

# SENATO DELLA REPUBBLICA

---

XIX LEGISLATURA

---

Doc. XV  
n. 333

## **RELAZIONE DELLA CORTE DEI CONTI AL PARLAMENTO**

**sulla gestione finanziaria degli Enti sottoposti a controllo  
in applicazione della legge 21 marzo 1958, n. 259**

**CONSIGLIO PER LA RICERCA IN AGRICOLTURA E L'ANALISI  
DELL'ECONOMIA AGRARIA (CREA)**

(Esercizio 2022)

---

**Comunicata alla Presidenza il 15 gennaio 2025**

---





CORTE DEI CONTI

---

SEZIONE DEL CONTROLLO SUGLI ENTI

DETERMINAZIONE E RELAZIONE  
SUL RISULTATO DEL CONTROLLO ESEGUITO SULLA  
GESTIONE FINANZIARIA DEL CONSIGLIO PER LA  
RICERCA IN AGRICOLTURA E L'ANALISI  
DELL'ECONOMIA AGRARIA

(CREA)

2022

Relatore: Consigliere Donato Luciano

Ha collaborato  
per l'istruttoria e l'elaborazione dei dati il  
funzionario Michele Catapano



## CORTE DEI CONTI

### SEZIONE DEL CONTROLLO SUGLI ENTI

nell'adunanza del 05 dicembre 2024;

visto l'art. 100, secondo comma, della Costituzione;

visto il testo unico delle leggi sulla Corte dei conti approvato con r.d. 12 luglio 1934, n. 1214;

viste le leggi 21 marzo 1958, n. 259 e 14 gennaio 1994, n. 20;

visti il d.lgs. 29 ottobre 1999, n. 454, con il quale è stato istituito il Consiglio per la ricerca e la sperimentazione in agricoltura (CRA), e la l. 23 dicembre 2014, n. 190, con la quale è stato istituito il Consiglio per la ricerca in agricoltura e l'analisi dell'economia agraria (CREA), mediante incorporazione dell'Istituto nazionale di economia agraria (INEA) nel CRA;

vista la determinazione di questa Sezione n. 25 del 14 marzo 2000, con la quale per il CRA (ora CREA) è stato stabilito che sussistono i presupposti per l'esercizio del controllo con le modalità previste dall'art. 12 della l. n. 259 del 1958;

visto l'art. 14, secondo comma, del d.lgs. 25 novembre 2016, n. 218, che ha confermato che il controllo viene esercitato con le modalità previste dall'art. 12 della l. n. 259 del 1958;

visto il rendiconto generale dell'Ente suddetto, relativo all'esercizio finanziario 2022, nonché le annesse relazioni del Commissario straordinario e del Collegio dei revisori, trasmessi alla Corte dei conti in adempimento dell'art. 4 della citata l. n. 259 del 1958;

esaminati gli atti;

udito il relatore Consigliere Donato Luciano e, sulla sua proposta, discussa e deliberata la relazione con la quale la Corte, in base agli atti ed agli elementi acquisiti, riferisce alle Presidenze delle due Camere del Parlamento il risultato del controllo eseguito sulla gestione finanziaria del Consiglio per la ricerca in agricoltura e l'analisi dell'economia agraria, per l'esercizio 2022;



## CORTE DEI CONTI

---

ritenuto che, assolti così gli adempimenti di legge, si possano, a norma dell'art. 7 della citata l. n. 259 del 1958, comunicare alle dette Presidenze il rendiconto generale - corredato delle relazioni degli organi amministrativi e di controllo - e la relazione come innanzi deliberata, che si unisce alla presente quale parte integrante;

P. Q. M.

comunica, a norma dell'art. 7 della l. n. 259 del 1958, alle Presidenze delle due Camere del Parlamento, unitamente al rendiconto generale per l'esercizio 2022 - corredato delle relazioni degli organi amministrativi e di controllo - del Consiglio per la ricerca in agricoltura e l'analisi dell'economia agraria (Crea), l'unita relazione con la quale la Corte riferisce sul risultato del controllo eseguito sulla gestione finanziaria dell'Ente stesso.

RELATORE

*Donato Luciano*  
firmato digitalmente

PRESIDENTE

*Andrea Zacchia*  
firmato digitalmente

DIRIGENTE

*Fabio Marani*  
(f.to digitalmente)  
Depositato in segreteria

# INDICE

PREMESSA.....	1
1. ORDINAMENTO.....	2
2. ORGANI DELL'ENTE.....	5
2.1 I compensi degli organi.....	8
3. ASSETTO ORGANIZZATIVO E PERSONALE .....	9
3.1 Il personale di ruolo .....	11
3.2 Forme flessibili di lavoro .....	15
3.3 Contrattazione collettiva integrativa per l'anno 2022 .....	16
4. ATTIVITÀ ISTITUZIONALI .....	17
4.1 Strumenti di programmazione .....	24
4.2 Piano nazionale di ripresa e resilienza (PNRR).....	25
5. PARTECIPAZIONI.....	26
6. ATTIVITÀ NEGOZIALE (E-PROCUREMENT) .....	30
7. I RISULTATI CONTABILI DELLA GESTIONE.....	33
7.1 Il rendiconto generale.....	33
7.2 Il rendiconto finanziario .....	34
7.3 Le entrate.....	35
7.4 Le spese .....	37
7.5 La gestione dei residui .....	40
7.6 La situazione amministrativa.....	43
8. LO STATO PATRIMONIALE .....	45
9. IL CONTO ECONOMICO .....	48
10. CONSIDERAZIONI CONCLUSIVE .....	50

## INDICE DELLE TABELLE

Tabella 1 - Compensi stabiliti per gli organi .....	8
Tabella 2 - Spesa compensi per gli organi (impegni in euro).....	8
Tabella 3 - Centri di responsabilità amministrativa.....	10
Tabella 4 - Personale di ruolo .....	12
Tabella 5 - Piano delle assunzioni / valorizzazione del personale - anno 2022.....	14
Tabella 6 - Limiti spesa di personale 2022 (art. 9 d.lgs. 218/2016).....	14
Tabella 7 - Spesa per il personale (impegni) .....	14
Tabella 8 - Forme flessibili di lavoro .....	15
Tabella 9 - Riepilogo della spesa impegnata per tipologia di contratto.....	16
Tabella 10 - Progetti finanziati anno 2022 .....	19
Tabella 11 - Accordi internazionali perfezionati vigenti nell'anno 2022.....	20
Tabella 12 - Accordi Quadro e Protocolli di Intesa vigenti nell'anno 2022.....	21
Tabella 13 - Partecipazioni .....	26
Tabella 14 - Acquisizioni lavori, servizi e forniture dell'Amministrazione centrale.....	32
Tabella 15 - Saldi.....	33
Tabella 16 - Rendiconto finanziario .....	34
Tabella 17- Entrate correnti.....	35
Tabella 18 - Entrate in conto capitale.....	35
Tabella 19 - Accertamenti e riscossioni in conto competenza per centri di responsabilità (Amministrazione centrale e Centri di ricerca).....	37
Tabella 20 - Spese correnti.....	37
Tabella 21 - Spese in c/capitale .....	39
Tabella 22 - Impegni e pagamenti in conto competenza per centri di responsabilità (Amministrazione centrale e centri di ricerca).....	40
Tabella 23 - Residui attivi.....	40
Tabella 24 - Residui passivi.....	41
Tabella 25 - Analisi residui attivi 2021/2022.....	41
Tabella 26 - Residui passivi 2021/2022 .....	42
Tabella 27 - Situazione amministrativa.....	43
Tabella 28 - Utilizzo dell'avanzo di amministrazione per gli esercizi 2021-2022 .....	44
Tabella 29 - Stato patrimoniale.....	45
Tabella 30 - Raccordo tra residui attivi e passivi con crediti e debiti richiesto all'ente .....	46
Tabella 31 - Crediti.....	46
Tabella 32 - Debiti .....	47
Tabella 33 - Conto economico.....	48



## **PREMESSA**

Con la presente relazione la Corte riferisce al Parlamento, ai sensi dell'art. 7 della l. 21 marzo 1958, n. 259, il risultato del controllo eseguito, con le modalità di cui all'art. 12 della legge stessa, sulla gestione finanziaria del Consiglio per la ricerca in agricoltura e l'analisi dell'economia agraria (CREA) per l'esercizio 2022 e sui più rilevanti aspetti gestionali verificatisi successivamente.

La precedente relazione, riguardante l'esercizio 2021, è stata deliberata con determinazione n. 116 del 26 ottobre 2023, pubblicata in Atti Parlamentari – Leg. XIX– Doc. XV, n. 143.

# 1. ORDINAMENTO

Il Consiglio per la ricerca in agricoltura e l'analisi dell'economia agraria (CREA) è il principale ente di ricerca italiano dedicato alle filiere agroalimentari, con personalità giuridica di diritto pubblico, vigilato dal Ministero dell'agricoltura, della sovranità alimentare e delle foreste (Masaf)<sup>1</sup> e dotato di autonomia scientifica, statutaria, organizzativa, amministrativa e finanziaria. Ha competenza scientifica generale nel settore agricolo, agroalimentare, agroindustriale, ittico, zootecnico, forestale, della nutrizione umana e degli alimenti, dello sviluppo rurale e dell'economia agraria e persegue le proprie finalità attraverso le attività svolte nei dodici Centri di ricerca in cui è articolato, ai quali si affianca un'Amministrazione centrale.

L'Ente, inoltre, fa parte del Sistema statistico nazionale (SISTAN) ai sensi del d.lgs. 6 settembre 1989, n. 322.

Il CREA è stato istituito dall'art. 1, c. 381, della l. 23 dicembre 2014, n. 190, recante "Disposizioni per la formazione del bilancio annuale e pluriennale dello Stato (legge di stabilità per l'anno 2015)" mediante incorporazione dell'Istituto nazionale di economia agraria (INEA) nel Consiglio per la ricerca e la sperimentazione in agricoltura (CRA)<sup>2</sup>, che ha quindi assunto l'attuale denominazione, conservando la natura di ente nazionale di ricerca e sperimentazione e subentrando nei rapporti giuridici attivi e passivi dell'INEA. Lo stesso articolo ha disposto la nomina di un Commissario straordinario con il compito, tra gli altri, di predisporre un piano triennale per il rilancio e la razionalizzazione delle attività di ricerca e sperimentazione in agricoltura nonché lo statuto dell'Ente, da adottare con regolamento del Ministro delle politiche agricole alimentari e forestali, emanato ai sensi dell'art. 17, c. 3, della l. 23 agosto 1988, n. 400, anche in deroga alle disposizioni di cui al d.lgs. 29 ottobre 1999, n. 454, previo parere delle Commissioni parlamentari competenti.

Su tale assetto normativo è poi intervenuta la riforma generale degli enti di ricerca, recata dal d.lgs. 25 novembre 2016, n. 218 che ha espressamente annoverato tra questi anche il CREA (art. 1, c. 1, lett. q).

---

<sup>1</sup> Nell'ottobre 2022, a seguito delle elezioni politiche, il Ministero delle politiche agricole, alimentari e forestali (Mipaaf) ha assunto la denominazione di Ministero dell'agricoltura, della sovranità alimentare e delle foreste (Masaf). Nel testo si utilizzerà la vecchia denominazione nel caso in cui gli atti siano antecedenti alla suddetta data.

<sup>2</sup> Il Consiglio per la ricerca e la sperimentazione in agricoltura è stato a sua volta istituito dal decreto legislativo 29 ottobre 1999, n. 454, recante "Riorganizzazione del settore della ricerca in agricoltura, a norma dell'articolo 11 della legge 15 marzo 1997, n. 59", che ha riordinato il settore della ricerca in agricoltura, come descritto nelle precedenti relazioni.

Con d.m. del Ministro delle politiche agricole alimentari e forestali del 27 gennaio 2017, n. 39, come previsto dalla citata norma istitutiva, è stato adottato lo statuto dell'Ente, poi adeguato alle novità introdotte dal d.lgs. 25 novembre 2016, n. 218, con delibera del Consiglio di amministrazione del CREA n. 35 del 22 settembre 2017.

Successivamente, con delibera del Consiglio di amministrazione n. 11 del 16 febbraio 2022, è stato approvato definitivamente, a seguito della fase di controllo di cui all'art. 4, del d.lgs. n. 218 del 2016, un nuovo statuto.

Il d.l. 22 aprile 2023, n. 44, recante disposizioni urgenti per il rafforzamento della capacità amministrativa delle amministrazioni pubbliche, convertito con l. 21 giugno 2023, n. 74, all'art. 23, comma 3 bis, al fine di accrescere l'efficienza dell'azione amministrativa nella gestione degli strumenti di sostegno alle imprese agricole e nell'attività di ricerca in agricoltura, ha introdotto specifiche disposizioni in materia di riorganizzazione del Consiglio per la ricerca in agricoltura e l'analisi dell'economia agraria (CREA), disponendo la decadenza degli organi e il contestuale commissariamento, quest'ultimo espressamente finalizzato alla elaborazione di un piano di ristrutturazione dell'organizzazione amministrativa e di rilancio delle attività degli enti attraverso le occorrenti modifiche dello statuto e di ogni altro atto che ne regola l'organizzazione e la struttura interna.

La medesima disposizione ha previsto che il direttore generale del CREA decada all'atto dell'insediamento del Consiglio di amministrazione.

In ottemperanza a quanto disposto dalla citata norma, il Commissario straordinario del CREA, in forza dell'incarico attribuitogli con d.m. del Ministro dell'agricoltura, della sovranità alimentare e delle foreste prot. n. 353212 del 6 luglio 2023, ha predisposto il nuovo statuto, introducendo puntuali e sostanziali modifiche volte a mutare l'assetto organizzativo dell'Ente, a modificare e rafforzare talune funzioni in capo agli organi politici e a prevedere diverse e più specifiche competenze anche in capo gli organi di gestione.

Il predetto statuto è stato approvato con d.i. del Ministro dell'agricoltura, della sovranità alimentare e delle foreste, di concerto con il Ministro dell'Economia e delle Finanze n. 0007439 del 9 gennaio 2024.

In particolare, il nuovo statuto del CREA ha previsto in primo luogo, la riduzione a tre del numero dei componenti del Consiglio di amministrazione, di cui uno in rappresentanza elettiva di ricercatori e tecnologi, in ossequio a quanto disposto dall'art. 2, comma 1, lett. n) del d.lgs. 25 novembre 2016, n. 218.

Tra i documenti programmatici ha introdotto il “Documento di Visione Strategica decennale” che, con i Piani triennali di attività e le direttive impartite dal Ministero vigilante, è previsto che debba guidare le concrete attività scientifiche ed operative dell’Ente.

Lo statuto 2024 conserva il criterio di autonomia scientifica e funzionale dei dodici Centri di ricerca nei quali si articola l’Ente, mentre ne limita in misura significativa l’autonomia finanziaria.

Inoltre, in esso, è stata introdotta una nuova e importante disposizione che, nel definire i principi cui si uniforma l’organizzazione dell’Ente per garantirne l’imparzialità e il buon andamento, richiama, conferendogli particolare risalto, il principio cardine dell’organizzazione amministrativa che sancisce la separazione tra funzioni d’indirizzo, di gestione, di valutazione e di controllo.

Il Regolamento di organizzazione e funzionamento e il Regolamento di amministrazione e contabilità attuali del CREA sono stati approvati dal Consiglio di amministrazione, rispettivamente, con delibere n. 111-2022 e n. 112-2022, che hanno tenuto conto delle osservazioni formulate dal Mipaaf trasmesse con nota prot. 0460065 del 23 settembre 2022. I due Regolamenti, in vigore per l’esercizio 2022, cui si riferisce il presente controllo, sono tuttora vigenti.

## 2. ORGANI DELL'ENTE

Sono organi del CREA:

- a) il Presidente;
- b) il Consiglio di amministrazione;
- c) il Consiglio scientifico;
- d) il Collegio dei revisori dei conti.

Per l'esercizio 2022, la composizione ed i compiti dei predetti organi risultavano fissati, come di seguito esposto, in base alle disposizioni dello statuto adottato con delibera del Consiglio di amministrazione n. 35 del 22 settembre 2017 e dello statuto adottato con delibera del Consiglio di amministrazione n. 11 del 16 febbraio 2022, che non ha introdotto modifiche sostanziali nella composizione e nei compiti degli organi.

Il Presidente, che ha la rappresentanza legale dell'Ente ed è responsabile delle relazioni istituzionali, è nominato ai sensi dell'art. 3 della l. n. 400 del 1988, tra personalità di alta qualificazione scientifica e professionale e presiede il Consiglio di amministrazione e il Consiglio scientifico.

Il Consiglio di amministrazione è composto dal Presidente e da quattro membri, scelti tra personalità di alto profilo tecnico-scientifico o di comprovata esperienza gestionale di enti ed istituzioni pubbliche o private, nominati con d.m. del Ministro delle politiche agricole alimentari e forestali; di essi uno è designato dalla Conferenza dei Presidenti delle Regioni e delle Province Autonome e uno scelto su base elettiva tra i ricercatori e tecnologi di ruolo dell'Ente.

Nel corso del 2022 hanno operato due organi del CREA nominati nel dicembre dell'anno 2020:

- il Presidente, nominato per un quadriennio con decreto del Presidente della Repubblica del 28 dicembre 2020, con decorrenza dalla data di insediamento degli organi ordinari di amministrazione;
- il Consiglio di amministrazione, nominato con d.m. del Ministero delle politiche agricole alimentari e forestali n. 9403842 del 30 dicembre 2020. Il CdA si è insediato in data 15 febbraio 2021, data da cui decorrono gli incarichi sia del Presidente, sia dei componenti del Consiglio di amministrazione.

Inoltre, nel corso del 2022 sono diventati operativi gli altri due organi del CREA:

- Il Consiglio scientifico che, scaduto il 30 novembre 2021, è stato integralmente rinnovato

con d.m. del Ministero delle politiche agricole alimentari e forestali n. 0663149 del 16 dicembre 2021.

Il Consiglio scientifico è l'organo di coordinamento e di indirizzo scientifico; dura in carica quattro anni dalla data dell'insediamento (28 gennaio 2022). È composto dal Presidente e da dodici esperti nominati dal Ministro, garantendo che almeno un terzo siano espressione elettiva dei Centri di ricerca nell'ambito dei ricercatori e tecnologi dell'ente. I restanti membri sono scelti dal Ministro tra scienziati italiani e stranieri di alta qualificazione a livello internazionale, con professionalità ed esperienza nei settori di competenza del CREA;

- Il Collegio dei revisori in carica nei primi mesi del 2022 era stato nominato con d.m. del Mipaaf del 25 luglio 2017. Successivamente, con d.m. del Ministero delle politiche agricole alimentari e forestali n. 0107856 del 7 marzo 2022 è stato nominato, dalla data del decreto e per la durata di un quadriennio, il nuovo Collegio dei revisori, composto da tre membri effettivi e due supplenti, di cui un membro effettivo, che assume le funzioni di Presidente, e un membro supplente designati dal Ministro dell'economia e delle finanze.

Lo statuto 2022, oltre agli Organi, prevede le figure del Direttore generale e l'Organismo indipendente di valutazione (OIV). Il Direttore generale, quale responsabile della gestione dell'Ente, ha il compito di sovrintendere all'attività di tutti gli uffici e di curarne l'organizzazione, *"assicurando sia il coordinamento operativo di tutte le articolazioni, anche diffuse a livello territoriale, sia l'unità di indirizzo operativo e amministrativo"*.

Il Direttore generale, a seguito di procedura comparativa, è stato nominato con decreto del Commissario straordinario n. 130 del 17 settembre 2020 con decorrenza dal 1° novembre 2020 ed è rimasto in carica per tutto l'anno 2022.

Il Consiglio di amministrazione con delibera n. 1 del 11 aprile 2024 ha stabilito l'avvio delle procedure per l'individuazione del Direttore generale e, contestualmente, la nomina del Direttore generale facente funzioni. Il Presidente del CREA con Decreto prot. n. 0094867 del 30 ottobre 2024 ha nominato il nuovo Direttore generale del CREA.

L'Organismo indipendente di valutazione (OIV) è composto da 3 membri, di cui uno con funzioni di presidente. La durata dell'incarico è triennale e decorre dalla data di insediamento di ciascun componente. Con decreto del Commissario straordinario n. 120 del 30 luglio 2020 è stato nominato il nuovo presidente in carica nell'anno 2022. L'incarico degli altri due

componenti è scaduto il 21 giugno 2021 e, con delibera n. 60 del 14 giugno 2021, ne è stata disposta la *prorogatio* fino alla conclusione della procedura per la nomina dei nuovi componenti e, comunque, per un periodo non superiore a 45 giorni dalla data di scadenza del mandato. Con successiva delibera n. 87 del 15 settembre 2021, il Consiglio di amministrazione ha nominato gli altri due componenti. A seguito delle dimissioni di uno di loro, il Consiglio di amministrazione, con delibera del CdA n. 89-2022 assunta nella seduta del 15 settembre 2022, ha nominato un nuovo componente.

In data 29 luglio 2023 il presidente dell'OIV in carica ha concluso il suo secondo mandato; alla data di conclusione dell'istruttoria il nuovo OIV non è stato ancora nominato ma è in corso la procedura di selezione.

Il nuovo statuto, approvato con d.m. del Ministro dell'agricoltura, della sovranità alimentare e delle foreste (Masaf), di concerto con il Ministro dell'Economia e delle Finanze (Mef) n. 0007439 del 9 gennaio 2024, ha previsto, come detto, la riduzione a tre del numero dei componenti del Consiglio di amministrazione, di cui uno in rappresentanza elettiva di ricercatori e tecnologi, in ossequio a quanto disposto dall'art. 2, comma 1, lett. n) del d.lgs. 25 novembre 2016, n. 218.

Il nuovo Presidente del CREA è stato nominato, per la durata di un quadriennio dalla data di insediamento del Consiglio di amministrazione, con d.p.r. 28 febbraio 2024.

Il nuovo Consiglio di amministrazione del CREA è stato nominato, per la durata di un quadriennio dalla data del suo insediamento, con d.m. del Ministro dell'agricoltura, della sovranità alimentare e delle foreste n. 141328 del 25 marzo 2024.

Per ultimo si evidenzia che il nuovo statuto ha modificato la composizione ed il ruolo del Consiglio scientifico, i cui membri vengono ridotti da dodici a sei. Di tali figure, da selezionarsi in funzione della riconosciuta fama e competenza scientifica negli ambiti di ricerca del CREA, quattro sono individuate dal Ministero vigilante e due sono elette tra il personale ricercatore e tecnologo dell'Ente. La rappresentanza interna nel Consiglio scientifico, analogamente a quella prevista nel Consiglio di amministrazione, viene garantita in ossequio ai principi espressi nella Carta Europea dei ricercatori di cui alla Raccomandazione della Commissione europea n. 2005/251/CE del 11 marzo 2005, recepiti dal citato d.lgs. 25 novembre 2016, n. 218.

Con Decreto del Ministro dell'agricoltura, della sovranità alimentare e delle foreste n.0326320 del 19 luglio 2024 è stato nominato il Consiglio Scientifico e si è conclusa la procedura elettiva per l'individuazione dei due componenti interni.

## 2.1 I compensi degli organi

I compensi spettanti agli organi sono stati determinati con decreto interministeriale del 16 marzo 2018 come rappresentato nella tabella 1.

**Tabella 1 - Compensi stabiliti per gli organi**

<b>CONSIGLIO DI AMMINISTRAZIONE</b>	
Presidente	170.000
per ciascun componente	30.000
<b>COLLEGIO DEI REVISORI DEI CONTI</b>	
Presidente	24.000
per ciascun componente	20.000
<b>CONSIGLIO SCIENTIFICO</b>	
per ciascun componente	5.000

Fonte: Crea

La tabella 2 espone, invece, la spesa impegnata per gli organi dell'Ente nell'esercizio 2022 e, ai fini di raffronto, la correlata spesa del 2021.

**Tabella 2 - Spesa compensi per gli organi (impegni in euro)**

Incarico	2021(*)	2022(*)	Var. %
<b>Incarico</b>	<b>2021(*)</b>	<b>2022(*)</b>	<b>Var. %</b>
Presidente	173.098	197.200	13,92
Commissario straordinario	14.178	0	-100
Sub-commissari (n. 2)	9.925	0	-100
Consiglio di amministrazione (4 componenti)	123.982	141.209	13,89
<b>Totale</b>	<b>321.182</b>	<b>338.409</b>	<b>5,36</b>
<b>Incarico</b>	<b>2021</b>	<b>2022</b>	<b>Var. %</b>
Presidente del Collegio dei revisori	27.840	27.840	0
Collegio dei revisori (2 componenti) (**)	46.400	27.454	-40,83
Consiglio scientifico (n. 12 componenti) (***)	60.000	55.315	-7,81
<b>Totale</b>	<b>134.240</b>	<b>110.609</b>	<b>-17,6</b>
<b>Totale compenso organi</b>	<b>455.422</b>	<b>449.018</b>	<b>-1,43</b>

(\*) Gli importi sono omnicomprendivi degli oneri a carico dell'amministrazione.

(\*\*) L'importo impegnato nel 2022 non tiene conto del compenso di uno dei componenti del Collegio dei revisori dei conti che svolge l'incarico all'interno di una professione autonoma; l'impegno e la liquidazione del compenso avviene dietro presentazione di documento fiscale.

(\*\*\*) L'impegno di spesa 2022 tiene conto del fatto che l'incarico decorre dal 28 gennaio 2022.

Fonte: Crea



### **3. ASSETTO ORGANIZZATIVO E PERSONALE**

L'assetto organizzativo del CREA nel 2022, in base allo statuto vigente nell'esercizio (delibera del Consiglio di amministrazione n. 11 del 16 febbraio 2022) e al regolamento di organizzazione e funzionamento (decreto del Commissario straordinario 10 giugno 2020 n. 73 successivamente modificato con delibera del Consiglio di amministrazione n. 111 del 12 ottobre 2022), prevede che la direzione strategica, politica e di indirizzo dell'Ente sia attribuita agli organi di cui all'art. 3 lett. a), b), c), dello statuto (Presidente, Consiglio di amministrazione e Consiglio scientifico), mentre l'attività gestionale sia di competenza esclusiva del Direttore generale che la svolge attraverso gli Uffici dell'amministrazione. L'attività di ricerca scientifica e tecnologica è svolta dai Centri di ricerca di cui all'art. 18 dello statuto, nell'ambito della programmazione annuale e triennale dell'Ente e con autonomia scientifica e gestionale.

In coerenza con l'attuale assetto organizzativo, il CREA, ai sensi dell'art. 3 del regolamento di contabilità e amministrazione (delibera del Consiglio di amministrazione n. 112 del 12 ottobre 2022), si articola in centri di responsabilità. In particolare, la Direzione generale costituisce centro di responsabilità di primo livello, mentre costituiscono centri di responsabilità di secondo livello le Direzioni di livello generale facenti parte della Direzione generale e i dodici centri di ricerca. Possono altresì essere identificati come Centri di responsabilità di secondo livello gli Uffici dirigenziali non generali. I servizi di livello non dirigenziale dell'Amministrazione centrale e le sedi dei centri di ricerca costituiscono centri di costo.

Nella Tabella 3 sono riportati i Centri di responsabilità amministrativa.

**Tabella 3 - Centri di responsabilità amministrativa**

		<b>SIGLA</b>	<b>DENOMINAZIONE</b>
CRAM 1			DIREZIONE GENERALE
	CRAM 1.00.		DIREZIONE GENERALE
	CRAM 1.01.		AMMINISTRAZIONE CENTRALE
	CRAM 1.01.01.	DSC	
	CRAM 1.01.01.00	DSC	DIREZIONE DI SUPPORTO E COORDINAMENTO
	CRAM 1.01.01.01	USC1	UFFICIO RECLUTAMENTO, FORMAZIONE E RELAZIONI SINDACALI
	CRAM 1.01.01.02	USC2	UFFICIO RISORSE FINANZIARIE
	CRAM 1.01.01.03	USC3	UFFICIO GESTIONE DEL PERSONALE
	CRAM 1.01.01.04	USC4	UFFICIO PATRIMONIO E VALORIZZAZIONE IMMOBILIARE
	CRAM 1.01.01.05	USC5	UFFICIO NEGOZIALE
	CRAM 1.01.02.	UDG	
	CRAM 1.01.02.00	UFFICI DIREZIONE GENERALE	UFFICI DIREZIONE GENERALE (solo residui)
	CRAM 1.01.02.01	UDG1	UFFICIO PROGRAMMAZIONE E CONTROLLO
	CRAM 1.01.02.02	UDG2	UFFICIO TRASPARENZA E ANTICORRUZIONE
	CRAM 1.01.02.03	UDG3	UFFICIO PROGETTI
	CRAM 1.01.02.04	UDG4	UFFICIO AFFARI ISTITUZIONALI E RELAZIONI INTERNAZIONALI
	CRAM 1.01.02.05	UDG5	UFFICIO TRASFERIMENTO TECNOLOGICO
	CRAM 1.01.02.06	UDG6	UFFICIO SUPPORTO ALLE ATTIVITA' AZIENDALI AGRICOLE
	CRAM 1.01.02.07	UDG7	UFFICIO AFFARI GENERALI E LEGALI
	CRAM 1.01.02.08	UDG8	UFFICIO SISTEMI INFORMATIVI
CRAM 1.02			STRUTTURE DI RICERCA
	CRAM 1.02.01	CREA GB	GENOMICA E BIOINFORMATICA
	CRAM 1.02.02	CREA AA	AGRICOLTURA E AMBIENTE
	CRAM 1.02.03	CREA DC	DIFESA E CERTIFICAZIONE
	CRAM 1.02.04	CREA IT	INGEGNERIA E TRASFORMAZIONI AGROALIMENTARI
	CRAM 1.02.05	CRE AN	ALIMENTI E NUTRIZIONE
	CRAM 1.02.06	CREA PB	POLITICHE E BIOECONOMIA
	CRAM 1.02.07	CREA ZA	ZOOTECNIA E ACQUACOLTURA
	CRAM 1.02.08	CREA FL	FORESTE E LEGNO
	CRAM 1.02.09	CREA CI	CEREALICOLTURA E COLTURE INDUSTRIALI
	CRAM 1.02.10	CREA VE	VITICOLTURA ED ENOLOGIA
	CRAM 1.02.11	CREA OF	ORTICOLTURA E FLOROVIVAISMO
	CRAM 1.02.12	CREA OFA	OLIVICOLTURA, FRUTTICOLTURA E AGRUMICOLTURA

Fonte: Crea

Nel 2022 ha trovato attuazione il Regolamento di organizzazione dell'amministrazione che ha tenuto conto della delibera del Consiglio di amministrazione prot. n. 29408 del 30/03/2021 (che ha previsto la soppressione dell'Ufficio UDG6 - Supporto alle attività di certificazione) e della successiva delibera del Consiglio di amministrazione n. 76 del 21 luglio 2021 (con la quale è stato istituito un nuovo Ufficio di livello dirigenziale a supporto dei Centri per le attività agricole). Questo Regolamento ha sostituito il precedente di analogo contenuto, approvato con

decreto commissariale n. 7 del 22 gennaio 2016 e modificato con decreto commissariale n. 20 del 18 febbraio 2020.

### **3.1 Il personale di ruolo**

Il CREA si avvale, oltre che di personale di area dirigenziale, di tipologie individuate nei profili descritti dal c.c.n.l. del comparto Istruzione e ricerca per le diverse aree: amministrativa (operatore di amministrazione, collaboratore di amministrazione e funzionario di amministrazione), tecnica (collaboratori tecnici e operatori tecnici), scientifico-tecnologica (ricercatori e tecnologi).

Le tabelle 4, 5, 6, 7, 8, 9 riportano la consistenza di fatto dei dipendenti di ruolo in servizio alla data del 31 dicembre 2022, nonché, a fini comparativi, di quelli in servizio a fine 2021.

**Tabella 4 - Personale di ruolo**

AREA	PROFILO PROFESSIONALE	LIVELLO	UNITA' IN SERVIZIO	
			31/12/2021	31/12/2022
AMMINISTRATIVA	Funzionario di amm.ne	IV livello	14	11
		V livello	26	30
	<b>Totale Funzionario di amm.ne</b>		<b>40</b>	<b>41</b>
	Collaboratore di amm.ne	V livello	50	48
		VI livello	42	43
		VII livello	122	122
	<b>Totale Collaboratore di amm.ne</b>		<b>214</b>	<b>213</b>
	Operatore di amm.ne	VII livello	37	35
		VIII livello	92	90
	<b>Totale Operatore di amm.ne</b>		<b>129</b>	<b>125</b>
<b>TOTALE AREA AMMINISTRATIVA</b>		<b>383</b>	<b>379</b>	
DIRIGENTI	Dirigente I fascia		1	1
	Dirigente II fascia		11	10
	<b>TOTALE DIRIGENTI</b>		<b>12</b>	<b>11</b>
SCIENTIFICA	Dirigente ricerca	I livello	62	82
	Primo ricercatore	II livello	117	193
	Ricercatore	III livello	395	268
	<b>TOTALE RICERCATORI</b>		<b>574</b>	<b>543</b>
TECNOLOGICA	Dirigente tecnologo	I livello	15	33
	Primo tecnologo	II livello	43	71
	Tecnologo	III livello	167	126
	<b>TOTALE TECNOLOGI</b>		<b>225</b>	<b>230</b>
TECNICA	Collaboratori tecnici ER	IV livello	102	103
		V livello	68	75
		VI livello	229	216
	<b>TOTALE CTER</b>		<b>399</b>	<b>394</b>
	Operatore tecnico	VI livello	40	34
		VII livello	114	110
		VIII livello	111	101
	<b>Totale operatore tecnico</b>		<b>265</b>	<b>245</b>
	Operai agricoli t.i. - portiere		2	1
	<b>TOTALE AREA TECNICA</b>		<b>666</b>	<b>640</b>
<b>TOTALE GENERALE</b>		<b>1.860</b>	<b>1.803</b>	

Fonte: Crea

Dalla tabella si rileva che le unità in servizio al 31 dicembre 2022 hanno subito un decremento rispetto a quelle degli anni precedenti<sup>3</sup>, passando da 1.860 unità del 2021 a 1.803 unità del 2022. Ai sensi dell'art. 7 del citato d.lgs. n. 218 del 2016, gli enti di ricerca, nell'ambito della propria autonomia, in conformità con le linee guida enunciate nel Programma nazionale della ricerca e tenuto conto delle linee di indirizzo del Ministero vigilante e dei compiti e delle responsabilità previsti dalla normativa vigente, adottano un Piano triennale di attività (PTA), aggiornato annualmente, con il quale determinano anche la consistenza e le variazioni

<sup>3</sup> Tale decremento è anche una conseguenza delle consistenti procedure di stabilizzazione concluse negli anni precedenti e delle quali si è dato atto nei relativi referti.

dell'organico e del piano di fabbisogno del personale. L'ente ha adottato l'aggiornamento 2022 al Piano triennale di attività (PTA) 2021-2023 con delibera del Consiglio di amministrazione n. 106 del 13 ottobre 2021. L'aggiornamento 2022 al PTA 2021-2023 è stato approvato dal Ministero vigilante con decreto prot. 0039808 del 28 gennaio 2022. Coerentemente con il predetto Piano, l'Ente ha determinato la consistenza e le variazioni dell'organico, nel rispetto dei limiti derivanti dalla legislazione vigente in materia di spesa per il personale. In particolare, l'art. 9 dello stesso d.lgs. n. 218 prevede, al comma 1, che *“Gli Enti [di ricerca], nell'ambito della rispettiva autonomia, tenuto conto dell'effettivo fabbisogno di personale al fine del migliore funzionamento delle attività e dei servizi e compatibilmente con l'esigenza di assicurare la sostenibilità della spesa di personale e gli equilibri di bilancio, nel rispetto dei limiti massimi di tale tipologia di spesa, definiscono la programmazione per il reclutamento del personale nei Piani Triennali di Attività di cui all'articolo 7”*. Il comma 2 del medesimo articolo dispone che *“l'indicatore del limite massimo alle spese di personale è calcolato rapportando le spese complessive per il personale di competenza dell'anno di riferimento alla media delle entrate complessive dell'Ente come risultante dai bilanci consuntivi dell'ultimo triennio. Negli Enti tale rapporto non può superare l'80 per cento.”*. Inoltre, il d.lgs. 25 maggio 2017, n. 75, nel riformulare l'art. 6 del d.lgs. n.165 del 2001, ha disposto il superamento del tradizionale concetto di dotazione organica, risolvendosi in un valore finanziario di spesa potenziale massima sostenibile, come precisato anche dalle linee di indirizzo per la predisposizione dei piani dei fabbisogni di personale da parte delle amministrazioni pubbliche, introdotte dal d.m. 8 maggio 2018 del Ministro per la semplificazione e la pubblica amministrazione. Per l'anno 2022, il Piano triennale di fabbisogno di personale ha previsto le seguenti assunzioni e/o misure di valorizzazione del personale, così come esplicitate nella tabella 5.

**Tabella 5 - Piano delle assunzioni / valorizzazione del personale - anno 2022**

<b>Assunzioni:</b>
- n. 2 unità di Funzionario di amministrazione, livello V - dal 1° marzo 2022
- n. 11 unità di Funzionario di amministrazione, livello V - dal 1° ottobre 2022
- n. 9 unità di Tecnologo, livello III (area informatica) - dal 1° ottobre 2022
- n. 1 unità di Dirigente di seconda fascia -dal 1° gennaio 2022
- n. 1 unità di Dirigente di prima fascia - profilo scientifico - dal 1° novembre 2022
- n. 13 unità di Operatore tecnico, livello VIII - dal 1° luglio 2022
- n. 1 unità di CTER, livello VI - dal 1° gennaio 2022
<b>Assunzioni legge 68/1999:</b>
- n. 3 unità di Operatore di amministrazione, livello VIII - dal 1° marzo 2022
- n. 13 unità di Collaboratore di amministrazione, livello VII- dal 1° settembre 2022
- n. 2 unità di CTER, livello VI- dal 1° settembre 2022
- n. 4 unità di Operatore tecnico, livello VIII- dal 1° marzo 2022
<b>Stabilizzazioni ai sensi del d.lgs. 75/2017</b>
<b>Progressioni economiche di livello ai sensi dell'art. 54, CCNL 21.2.2002 - Comparto ricerca</b>
<b>Progressioni di livello per i profili di ricercatore e tecnologo - Art. 15 CCNL 7 aprile 2006</b>
<b>Anticipo di fascia stipendiale per i profili di ricercatore e tecnologo - Art. 8 CCNL 7 aprile 2006 e art. 16 CCNL 13 maggio 2009</b>
<b>Indennità di valorizzazione professionale per il personale di profilo CTER - IV livello</b>

Fonte: Crea

La tabella 6 indica il limite di spesa di personale per l'anno 2022.

**Tabella 6 - Limiti spesa di personale 2022 (art. 9 d.lgs. 218/2016)**

ANNO	ENTRATE COMPLESSIVE RISULTANTI DAI BILANCI CONSUNTIVI	MEDIA ENTRATE TRIENNIO	LIMITE DI SPESA DEL PERSONALE ANNO 2022 (80% DELLA MEDIA ENTRATE DEL TRIENNIO)
2019	181.925.177,02	174.988.457,77	139.990.766,21
2020	171.831.521,07		
2021 (previsione)	171.208.675,21		

Fonte: Crea

Nella tabella 7 viene indicata la spesa di personale nell'esercizio 2022 riferita a tutto il personale di ruolo e non e, a fini comparativi, quella dell'esercizio precedente. Come evidenziato in tabella, sono esclusi gli assegni di ricerca.

**Tabella 7 - Spesa per il personale (impegni)**

Spesa per il personale	2021	2022	Var. %
Retribuzioni in denaro (cap. 1.01.01.01) esclusi assegni di ricerca	89.270.874	97.978.819	10
Altre spese per il personale: buoni pasto ed asili nido (cap. 1.01.01.02)	3.170.756	2.221.951	-30
Contributi sociali effettivi a carico dell'ente (cap. 1.01.02.01) esclusi contributi obbligatori per assegni di ricerca	22.854.236	25.508.329	12
Contributi sociali figurativi (cap. 1.01.02.02)	8.391.355	9.160.686	9
<b>Totale</b>	<b>123.687.221</b>	<b>134.869.785</b>	<b>9</b>
Imposta regionale sulle attività produttive (IRAP) (cap. 1.02.01.01.)	7.926.984	8.583.180	8
<b>Totale comprensivo dei costi IRAP</b>	<b>131.614.205</b>	<b>143.452.965</b>	<b>9</b>

Fonte: Crea

La spesa del personale, al netto dell'Irap, risulta in aumento nel 2022 rispetto all'esercizio precedente del 9, per cento. Si evidenzia che sulla spesa di personale incidono diversi fattori, che ne determinano l'aumento negli anni: l'indennità di vacanza contrattuale, le progressioni di carriera, i passaggi di fascia stipendiale del personale di livello I/III. Va, inoltre, evidenziato che tale spesa è al netto degli assegni di ricerca e dei corrispondenti oneri, pari nel 2022: a) per le retribuzioni ad euro 2.313.498; b) per i contributi sociali effettivi a carico dell'ente ad euro 537.868. Aggiungendo tali spese al dato degli impegni al netto dell'IRAP riportato in tabella si ha riconciliazione piena con il dato aggregato delle spese di personale presente in contabilità finanziaria, riportato nella tabella 20 "Spese correnti".

### 3.2 Forme flessibili di lavoro

La tabella 8 evidenzia che il personale non di ruolo, riferito alle diverse tipologie contrattuali, ammonta al 31 dicembre 2022 a 397 unità, di cui 244 a tempo determinato, 152 con borse di studio e ad assegni di ricerca e 1 collaborazione. Oltre le tipologie contrattuali considerate, l'Ente, data la peculiarità del settore agricolo in cui opera, fruisce anche di personale operaio assunto stagionalmente (Otd).

**Tabella 8 - Forme flessibili di lavoro**

Tipologia	Dati al 31.12.2021	Dati al 31.12.2022
Assunzioni a tempo determinato con CCNL ricerca	202	244
Borse di studio	59	51
Assegni di ricerca	112	101
Incarichi professionali e collaborazioni lavoro autonomo (*)	0	1
<b>Totale</b>	<b>373</b>	<b>397</b>

(\*) Coerentemente con il dato presente nella Tabella 14, si è tenuto conto esclusivamente delle collaborazioni coordinate e a progetto, la cui spesa grava sul capitolo 1.03.02.12.003 del bilancio CREA.

Fonte: Crea

L'Ente, a seguito dell'entrata in vigore dell'art. 7, comma 5-bis, del d.lgs. 30 marzo 2001, n. 165, introdotto dall'art. 5, c. 1, lett. a) del d.lgs. 25 maggio 2017, n. 75, che prevede il divieto per le pubbliche amministrazioni di stipulare contratti di collaborazione coordinata e continuativa che si concretano in prestazioni di lavoro esclusivamente personali e le cui modalità di esecuzione siano organizzate dal committente anche con riferimento ai tempi e al luogo di lavoro (applicabile dal 1° luglio 2019 ai sensi dell'art. 1, c. 1131, lett. f), della l. 30 dicembre 2018, n. 145), ha emanato direttive al fine di limitare fortemente il ricorso alle collaborazioni esterne, in conformità al dettato normativo.

Nella tabella 9 sono riportate le spese per il personale non di ruolo impegnate nell'esercizio 2022 nonché, a fini comparativi, quelle dell'esercizio precedente. La spesa è in funzione, oltre che del numero di unità di personale a tempo determinato, anche del profilo professionale di inquadramento e della durata dei contratti di lavoro. Si evidenzia che la spesa per questa tipologia di lavoratori ha subito un notevole incremento nel corso degli anni.

**Tabella 9 - Riepilogo della spesa impegnata per tipologia di contratto**

IMPEGNI	al 31.12.2021	al 31.12.2022
Tempo determinato	5.832.961	8.150.001
Borse di studio e dottorati di ricerca (*)	875.523	1.193.502
Assegni di ricerca (cap. 1.01.01.01.009.)	2.045.075	2.313.498
Collaborazioni coordinate e a progetto (cap. 1.03.02.12.003.)**	0	42.987
<b>Totale</b>	<b>8.753.559</b>	<b>11.699.988</b>

(\*) Cap. 1.04.02.03. Borse di studio, dottorati di ricerca (esercizio 2021: borse di studio euro 875.523, dottorati di ricerca euro 0; esercizio 2022: borse di studio euro 921.808, dottorati di ricerca euro 271.694).

(\*\*) la collaborazione coordinata e a progetto di euro 42.987 si riferisce a un incarico della durata di un anno conferito ad un esperto esterno per attività di supporto nell'ambito della assistenza tecnica al MIPAAF (ora MASAF) connessa al G20.

Fonte: Crea

### 3.3 Contrattazione collettiva integrativa per l'anno 2022

Il CREA ha sottoscritto, con le organizzazioni sindacali rappresentative di comparto, tre accordi collettivi integrativi per il trattamento accessorio per l'anno 2022, uno per ciascuna delle tre tipologie di personale previste dall'ordinamento degli enti pubblici di ricerca.

In particolare, i tre accordi, sottoscritti il 14 luglio 2022, sono relativi al personale dirigente dell'area istruzione e ricerca, ai ricercatori e tecnologi appartenenti ai livelli I-III e al personale tecnico-amministrativo appartenente ai livelli IV-VIII.

La firma dei suddetti accordi è intervenuta a seguito della verifica delle relative ipotesi di accordo, dapprima da parte del Collegio dei revisori dei conti che ha verificato positivamente, ai sensi dell'art. 40-bis, c. 1, del d.lgs. n. 165 del 2001, la compatibilità dei costi della contrattazione collettiva integrativa con i vincoli di bilancio e con quelli derivanti dall'applicazione delle norme di legge (verbale n. 4 della seduta del 9 maggio 2022) e, successivamente, da parte del Mef-Rgs e del Dipartimento della Funzione Pubblica (DFP) che congiuntamente hanno verificato positivamente la compatibilità economico-finanziaria degli accordi ai sensi dell'art. 40-bis, c. 2 e 40 c. 3-quinquies del citato d.lgs. n. 165 del 2001.



## 4. ATTIVITÀ ISTITUZIONALI

Nell'ambito dei settori agricolo, agroalimentare, agroindustriale, ittico, zootecnico, forestale, della nutrizione umana e degli alimenti, dello sviluppo rurale e dell'economia agraria, così come indicato nello statuto, il CREA porta avanti ricerche e studi, in un quadro di cooperazione e integrazione europea, al fine di migliorare, anche attraverso lo sviluppo di soluzioni tecnologiche, la sostenibilità e salubrità delle produzioni, la competitività delle attività agricole, agroalimentari e forestali, garantendo la tutela e la conservazione della biodiversità degli ecosistemi agrari forestali ed ittici.

L'attività di ricerca scientifica e tecnologica è svolta dai Centri di ricerca che sono le unità organizzative, individuate dall' art. 18 dello statuto vigente nell'anno 2022, con autonomia scientifica e finanziaria e gestionale. L'autonomia scientifica è esercitata nel rispetto dei documenti programmatici (programmazione annuale e triennale), l'autonomia finanziaria e gestionale nei limiti indicati nel regolamento di amministrazione e contabilità.

I dodici Centri di ricerca sono affidati ciascuno ad un direttore, scelto all'esito di una procedura selettiva comparativa; sono articolati in una o più sedi, ciascuna delle quali, a seconda delle attività condotte, dispone di campi sperimentali, allevamenti, laboratori e impianti.

Le strutture predette sono così suddivise:

- sei Centri di ricerca tematici a cui sono assegnate missioni riferite a discipline trasversali all'agricoltura, riguardanti il settore agroalimentare e l'agroindustria, l'alimentazione e la nutrizione, le politiche agricole europee e nazionali;
- sei Centri di ricerca di filiera a cui sono attribuite missioni specifiche per la valorizzazione delle produzioni tipiche e di qualità riconducibili al *Made in Italy*, ma anche studi e ricerche per la gestione sostenibile delle foreste e dell'arboricoltura da legno.

I risultati delle attività di ricerca suscettibili di valorizzazione, compresi i titoli di proprietà industriale, sono trasferiti alle imprese tramite la stipula di contratti di licenza *ex art. 4* del Codice dei contratti pubblici e le entrate sono reimpiegate dai Centri in attività di ricerca nel settore di afferenza dei risultati oggetto di valorizzazione.

I Centri di ricerca, come detto, sono articolati in sedi e, ai fini amministrativi e contabili, costituiscono centri di responsabilità di II livello.

Tenuto conto dei contenuti del documento ANVUR "*Linee Guida per la Valutazione degli Enti*

*Pubblici di Ricerca a seguito del decreto legislativo 25 novembre 2016, n. 218*”, approvato in data 9 giugno 2017, l’Ente ha ridelineato i propri ambiti operativi adeguandoli alle suddette Linee. Per la realizzazione di progetti sia di ricerca, sia di dimostrazione, divulgazione, monitoraggio, formazione, interventi strutturali e di cooperazione internazionale, la comunità scientifica del CREA partecipa a bandi competitivi emanati da enti finanziatori nazionali, europei e internazionali.

Analizzando gli oltre 200 progetti finanziati nel 2022 si conferma tra gli enti finanziatori, come per i precedenti esercizi, la posizione prevalente del Ministero vigilante che assicura quasi il 40% del totale dei finanziamenti. Dal punto di vista numerico è altresì evidente la capacità della comunità scientifica del CREA di aggiudicarsi progettualità nel contesto, sempre più competitivo, dei finanziamenti privati, da cui scaturiscono 61 progetti, e della programmazione territoriale, con 49 progetti acquisiti da procedure competitive regionali o locali, sebbene in entrambi i casi gli importi siano in riduzione.

La *performance* dell’Ente a livello comunitario si consolida con una crescita nel numero di progetti finanziati dall’Unione Europea, 35 a fronte di 21 dell’anno 2021, a cui corrisponde un contributo complessivo di euro 6.316.561,36.

Per la comunità scientifica dell’Ente, l’Unione Europea, principalmente attraverso il Programma quadro per la ricerca e l’innovazione, rappresenta la terza fonte di finanziamento, dopo il Ministero vigilante e il Ministero dell’Università e della Ricerca. Va sottolineato il ruolo del Mur che finanzia ben 13 progetti che vedono la partecipazione del CREA, che si aggiudica oltre 7.3 milioni di euro. Di questi circa il 90 per cento sono agevolazioni transitate dagli avvisi della Componente 2 della Missione 4 “dalla Ricerca all’Impresa” nell’ambito del Piano Nazionale di Ripresa e Resilienza.

È auspicabile un rafforzamento della capacità dell’Ente di assicurarsi finanziamenti anche da altri Ministeri ed Enti pubblici; infatti, il CREA, nel 2022, pur avendo finanziati un numero non esiguo di progetti (28), non è riuscito complessivamente a superare la soglia del milione di euro. Con soli due progetti e con meno di euro 50.000 di finanziamento è ancora tutta da sviluppare la capacità dell’Ente di competere in ambito privato globale (Enti extra UE), al di fuori dei confini dei programmi delle istituzioni europee.

La sintesi di queste informazioni è riportata nella Tabella 10.

**Tabella 10 - Progetti finanziati** anno 2022

Progetti finanziati- ANNO 2022		
ENTE	N. Progetti	IMPORTO
MASAF	19	11.566.277,56
MUR	13	7.376.213,33
UE ed ENTI UE	35	6.316.561,36
Regioni e altri Enti locali	49	2.734.040,54
Privati	61	1.567.629,82
Altri Enti Pubblici	28	944.163,36
ENTIs extra UE	2	49.390,40
<b>TOTALE</b>	<b>207</b>	<b>30.554.276,37</b>

Fonte: Crea

Lo statuto del CREA prevede che, per il conseguimento delle proprie finalità istituzionali, l'Ente possa stipulare convenzioni, contratti ed accordi di collaborazione con amministrazioni, enti, istituti, associazioni ed altre persone giuridiche pubbliche o private, nazionali, estere o internazionali (art. 2, c. 2).

La collaborazione a livello internazionale e con le istituzioni europee a sostegno delle politiche in materia di agricoltura e di protezione dell'ambiente si è concretizzata mediante numerosi accordi di varia natura e tipologia giuridica, con i principali Enti di ricerca a livello mondiale. Nel corso del 2022 sono state intraprese numerose iniziative al fine di favorire l'internazionalizzazione dell'Ente, attraverso la promozione dei rapporti bilaterali con enti omologhi, la partecipazione a consessi nazionali ed internazionali strategici.

Sul fronte bilaterale, l'Ente ha promosso la conclusione di n. 7 *Memorandum of Understanding* (MOU) con Istituzioni europee ed extraeuropee e n. 22 nuovi accordi nazionali per la partecipazione ad iniziative e a programmi di ricerca in settori strategici per il Sistema Paese, come evidenziato nelle tabelle 11 e 12.

**Tabella 11 - Accordi internazionali perfezionati vigenti nell'anno 2022**

	<b>Tipo</b>	<b>Durata (anni)</b>	<b>decreto/delibera</b>
1	<i>Memorandum of Understanding con CIHEAM Bari</i>	5	delibera CdA 07/2022 del 19 gennaio 2022 prot. 27 gennaio 2022 n. 6453
2	<i>Memorandum of Understanding (MOU) con National Institute of Agricultural Botany (NIAB)</i>	5	delibera CdA 126/2021 del 17 novembre 2021 prot. 25 novembre 2021 n. 111503; Rettifica con delibera CdA 41/2022 del 11 aprile 2022 prot. 20 aprile 2022 n. 38089
3	<i>Memorandum of Understanding (MOU) con Miguel Hernández University of Elche (MHU) del Regno di Spagna</i>	4	delibera CdA 68/2022 del 13 giugno 2022 prot. 17 giugno 2022 n. 59420
4	<i>Memorandum of Understanding (MOU) on scientific and technological cooperation with Foundation of Santa Catarina State (FAPESC)</i>	5	delibera CdA 102/2022 del 15 settembre 2022 prot. 27 settembre 2022 n. 86989
5	<i>Memorandum of Understanding on scientific and technological cooperation con Agricultural Research Center (ARC) Republic of Azerbaijan</i>	3	delibera CdA 104/2022 del 15 settembre 2022
6	<i>Memorandum of Understanding (MOU) on agricultural research and cooperation with LEPL Scientific Research Center of Agriculture (SRCA) Republic of Georgia</i>	5	delibera CdA 122/2022 del 12 ottobre 2022 prot. 17 ottobre 2022 n. 94479
7	<i>Memorandum of Understanding on agricultural research and cooperation between the on agricultural research and cooperation with the Mendel University in Brno (MENDELU)</i>	5	delibera CdA 141/2022 del 23 novembre 2022 prot. 30 novembre 2022 n. 111473

Fonte: Crea

Per quanto riguarda i *Memorandum of Understanding (MOU)*, si tratta di accordi bilaterali di tipo generale e programmatici tra Istituzioni di ricerca e il CREA, con i quali le parti si impegnano a promuovere la cooperazione tecnico-scientifica in tutti i campi di propria competenza, attraverso iniziative quali progetti di ricerca, formazione e scambio di personale, pubblicazioni e altre attività di interesse comune.

Nel caso del MOU con la *Miguel Hernández University of Elche (MHU)* del Regno di Spagna si evidenzia l'interesse in materia di risorse e tecnologie agricole, agro-ambientali e alimentari ed in particolare di sviluppo di nuovi composti bioattivi naturali per prodotti farmaceutici, cosmetici e formule alimentari. Relativamente al *LEPL Scientific Research Center of Agriculture (SRCA)* l'intesa promuove la cooperazione tecnico-scientifica tra i due Enti nei settori di competenza, con particolare riguardo alle risorse genetiche, sistemi sostenibili di produzione agricola, la certificazione del materiale di propagazione e le filiere produttive.

**Tabella 12 – Accordi Quadro e Protocolli di Intesa vigenti nell’anno 2022**

	<b>Tipo</b>	<b>Durata (anni)</b>	<b>decreto/delibera</b>
1	AQ MIPAAF, CNR, ISS et Altri per la “Terapia Forestale” e le opportunità offerte dall’uso del patrimonio boschivo in senso salutistico	5	delibera CdA n. 36/2021 prot. 26 aprile 2021 n. 38713
2	Accordo-Quadro con Arma dei Carabinieri - Comando Unità Forestali Ambientali e Agroalimentari (CUFAA) per la tutela del settore Agroforestale e ambientale	3	ND
3	Accordo (art. 15 L. 241/1990) con ASL Roma 2 per la promozione e per lo svolgimento di programmi di ricerca di reciproco interesse nel campo dello studio e progettazione del benessere delle persone nel luogo di lavoro anche attraverso la presenza e la cura delle piante, e nel campo dell’agricoltura sociale e delle attività forestali con orientamento sociale, anche in una ottica di inserimento lavorativo delle persone con disturbi psichiatrici	3	decreto DG prot. 3 gennaio 2022 n. 237
4	Protocollo di intesa con Istituto regionale del Vino e dell’Olio (IRVO) Sicilia	4	delibera CdA 08/2022 del 19 gennaio 2022 prot. 27 gennaio 2022 n. 6460
5	Accordo di collaborazione (art. 15 L. 241/1990) con Ente Parco della “Maiella” per la formazione tecnica agraria, la promozione del turismo e la valorizzazione delle produzioni italiane.	3	decreto DG prot. 10 marzo 2022 n. 21200
6	Accordo di collaborazione (art. 15 L. 241/1990) tra Università degli Studi di Torino – Dipartimento di Informatica (DI) e Consiglio per la ricerca in agricoltura e l’analisi dell’economia agraria (CREA) finalizzato allo sviluppo e applicazione di lessici affettivi per condurre una “sentiment analysis in agricoltura” (SENT-AGRI).	3	decreto DG prot. 23 marzo 2022 n. 26611
7	Protocollo di intesa con ASSOVERDE – Associazione Italiana Costruttori del Verde al fine di promuovere la salvaguardia dell’ambiente, del paesaggio e del suolo	4	delibera CdA 31/2022 del 16 marzo 2022 prot. 23 marzo 2022 n. 26809
8	Protocollo di intesa con Istituto di Ricerche Economiche per la Pesca e l’Acquacoltura (IREPA) in materia di sostenibilità ambientale, sociale ed economica in ogni stadio della filiera produttiva della pesca e dell’acquacoltura	3	delibera CdA 30/2022 del 16 marzo 2022 prot. 23 marzo 2022 n. 26801
9	Accordo-Quadro con Università degli Studi “G. D’Annunzio” di Chieti-Pescara per la collaborazione didattica e scientifica e la presentazione comune di progetti di ricerca	4	delibera CdA 38/2022 del 11 aprile 2022 prot. 20 aprile 2022 n. 38076
11	Atto di rinnovo dell’Accordo per la costituzione e il funzionamento di una Rete nazionale di Plant Phenotyping tramite una Joint Research Unit (JRU) denominata “Italian Plant Phenotyping Network” – PHEN- ITALY	5	delibera CdA 40/2022 del 11 aprile 2022 prot. 20 aprile 2022 n. 38087
10	Protocollo di Intesa con Collegio Nazionale dei Periti Agrari e Periti Agrari Laureati (CNAPAPAL) per la promozione e valorizzazione di iniziative nell’ambito della rete rurale nazionale di intesa con il MiPAAF, le Regioni e le Province autonome italiane	4	delibera CdA 39/2022 del 11 aprile 2022 prot. 20 aprile 2022 n. 38081
11	Accordo-Quadro con Università degli Studi di Napoli “Federico II” - Dipartimento di Medicina Veterinaria e Produzioni Animali (DMVPA) per una collaborazione didattica e scientifica, anche mediante la presentazione di progetti di ricerca in collaborazione.	4	ND
12	Accordo di collaborazione per lo svolgimento di attività di ricerca e sviluppo nel settore delle infrastrutture di ricerca per Health & Food da effettuarsi collegialmente attraverso una Joint Research Unit (JRU) comune nazionale denominata METROFOOD-IT	5	delibera CdA 53/2022 del 16 maggio 2022 prot. 23 maggio 2022 n. 50029
13	Accordo di collaborazione (art. 15 L. 241/1990) con Roma Capitale per la tutela del patrimonio agroforestale romano	4	delibera CdA 54/2022 del 16 maggio 2022 prot. 18 maggio 2022 n. 48408
14	Protocollo di intesa con Società Italiana di Economia Agro-alimentare (SIEA) per la diffusione dell’innovazione e l’integrazione delle conoscenze scientifiche nei settori di interesse reciproco	4	delibera CdA 55/2022 del 16 maggio 2022

15	<i>Accordo-Quadro con Alma Mater Studiorum – Università degli Studi di Bologna per lo svolgimento in collaborazione di attività di ricerca, di didattica e di formazione, nell'ambito delle rispettive finalità istituzionali</i>	5	<i>delibera CdA 52/2022 del 16 maggio 2022 prot. 23 maggio 2022 n. 50026</i>
16	<i>Protocollo di intesa con Agrobiotech soc. coop. per l'analisi e sviluppo delle innovazioni nel sistema agroalimentare e forestale</i>	4	<i>delibera CdA 67/2022 del 13 giugno 2022 prot. 17 giugno 2022 n. 59418</i>
17	<i>Protocollo di intesa con Federazione italiana Sport equestri (FISE) per lo svolgimento di attività di reciproco interesse nell'ambito dell'avviamento agli sport equestri di cavalli di razza Lipizzana</i>	4	<i>delibera CdA 121/2022 del 12 ottobre 2022 prot. 26 ottobre 2022 n. 97905</i>
18	<i>Protocollo di intesa con Confederazione Italiana Agricoltori (CIA), Associazione dei giovani imprenditori agricoli (AGIA-CIA), Associazione "Agricoltura è Vita" (AgriVita)</i>	4	<i>delibera CdA 120/2022 del 12 ottobre 2022 prot. 17 ottobre 2022 n. 94476</i>
19	<i>Protocollo di intesa con Regione Campania, Università degli Studi di Napoli "Federico II" (Dipartimento di Agraria), Consiglio Nazionale delle Ricerche (CNR) Istituto per la Protezione Sostenibile delle Piante (IPSP) per il coordinamento e potenziamento delle attività in campo fitosanitario (URCOFI)</i>	6	<i>delibera CdA 119/2022 del 12 ottobre 2022 prot. 17 ottobre 2022 n. 94475</i>
20	<i>Protocollo di intesa ERI EuriConv - European Research Institute per la promozione dei processi di accrescimento e razionalizzazione del sapere in contesto culturale e scientifico</i>	4	<i>delibera CdA 154/2022 del 14 dicembre 2022 prot. 19 dicembre 2022 n. 118067</i>
21	<i>Accordo-quadro con Università degli Studi della Basilicata per lo svolgimento di attività scientifica e tecnica in cooperazione</i>	4	<i>delibera CdA 140/2022 del 23 novembre 2022 prot. 30 novembre 2022 n. 111472</i>
22	<i>Protocollo di intesa per la Ricerca, l'innovazione e lo sviluppo rurale con Regione Marche e Agenzia per l'innovazione nel settore agroalimentare e della pesca "Marche Agricoltura Pesca" (AMAP)</i>	4	<i>delibera 101/2022 del 15 settembre 2022 prot. 15 settembre 2022 n. 83541</i>

Fonte: Crea

Nel corso dell'anno il CREA ha aderito all'iniziativa *Phenitaly - Plant Phenomics* ITA-PPN, coordinata dal CNR, che mira a collocare l'Ente nell'Infrastruttura europea per la fenotipizzazione e la simulazione di piante su scala multipla per cibo e sicurezza nel cambiamento climatico (EMPHASIS).

Accanto ai laboratori direttamente coinvolti nelle infrastrutture europee di ricerca, il CREA ha mantenuto attiva la sua rete capillare di laboratori che rispondono alle necessità delle imprese e delle istituzioni in ambito nazionale.

Nel corso del 2022, il CREA, nei settori di propria competenza, ha attivamente contribuito alla realizzazione di importanti eventi multilaterali.

Nell'ambito del *FAO Science and Innovation Forum*, svoltosi dal 17 al 21 ottobre 2022, il CREA ha organizzato il 19 ottobre 2022, lo Special Event: *Agrifood systems based on circular economy*, coinvolgendo anche i partner del *Memorandum of Understanding* (CNR, ENEA e ISPRA) rinnovato nel 2021, al fine di contribuire alla Strategia per la Scienza e l'Innovazione della FAO. L'evento, dedicato alla ricerca nel settore agroalimentare, ha avuto l'obiettivo di stimolare, con un approccio *multi-stakeholder*, un dibattito dinamico sulle innovazioni scientifiche e tecnologiche richieste per soddisfare gli obiettivi dell'Agenda 2030 delle Nazioni Unite, con focus specifico sull'Obiettivo di

Sviluppo Sostenibile 12: Garantire modelli di consumo e produzione sostenibili.

Per quanto riguarda il G20, il CREA ha collaborato con il Ministero vigilante alle attività preparatorie per l'organizzazione della riunione dei Ministri dell'Agricoltura del G20 e degli eventi collaterali *Agriculture Deputies Meeting* e *Meeting of G20 Agricultural Chief Scientists MACS - G20*. Quest'ultimo, svoltosi il 5-7 luglio 2022 a Bali in Indonesia, sui temi della *Digital Agriculture and Traceability*, ha visto la partecipazione di un relatore del CREA.

Anche nel 2022, il CREA, in qualità di Coordinatore Nazionale per l'Italia dell'*European Cooperative Programme on Plant Genetic Resources (ECPGR)*, ha partecipato alla riunione di medio termine dello *Steering Committee* tenutasi a Malmo, Svezia, dal 7 al 9 giugno 2022 e successivamente alla revisione dei *Terms of Reference* per i diversi organi e meccanismi di ECPGR nell'ambito di una Task Force appositamente costituita. Sempre nel contesto di ECPGR, il CREA, in qualità di ente di riferimento per *Bioversity International* che ospita il Segretariato di ECPGR, ha rinnovato il *Data Sharing Agreement* relativo alle informazioni sulle accessioni vegetali riportate nel Catalogo europeo EURISCO. A tal fine il CREA ha sottoscritto analoghi *Data Sharing Agreements* con alcune istituzioni italiane (CNR, Università di Padova, Università di Perugia, Università di Udine, 3A Parco Tecnologico Agroalimentare dell'Umbria, Scuola Teorico Pratica Malva Arnaldi) che hanno inserito informazioni sulle accessioni vegetali da loro conservate nell'Inventario Nazionale, anch'esso gestito dal CREA. Inoltre, il CREA, assieme al CNR e all'Università di Perugia, è stato inserito in un'attività relativa al censimento delle risorse genetiche vegetali selvatiche, imparentate con quelle coltivate, presenti nelle Aree Protette.

Nel 2022 è proseguita la collaborazione con alcune delle più prestigiose Istituzioni di ricerca europee (INRAE francese, Università Wageningen olandese, Università Aarhus danese, ILVO belga, LUKE finlandese) sulla consulenza per la definizione di *policy* basate sulle evidenze scientifiche (*science based policy advice*), un tema che costituisce un ambito particolarmente strategico per il CREA, intorno al quale gravitano e si esprimono bisogni e aspettative sia della classe politica sia della società civile e che, pertanto, ha un ruolo importante nella formulazione delle politiche e nel processo decisionale.

In tale contesto, il CREA ha co-organizzato il primo *Advanced Training Course on Science-Based Advice in the fields of agriculture and environment* tenutosi a Ghent, Belgio, il 5 e 6 ottobre 2022 al quale hanno partecipato circa 50 esperti provenienti da diverse istituzioni europee. Sulla base del successo ottenuto da tale evento, è stato deciso di continuare l'attività anche in futuro, e a tal fine è stato costituito il gruppo informale *Ghent Group*, per concordare i temi dei futuri

eventi e co-organizzare i prossimi eventi.

Per quanto riguarda i rapporti istituzionali, il CREA ha proseguito la stretta collaborazione con il Consigliere Diplomatico del Masaf, fornendo il supporto tecnico-scientifico su temi specifici in occasione di incontri bilaterali e iniziative internazionali, oltre che nell'esame e definizione di accordi ministeriali (Brasile, Cina, Francia, Germania, Giappone, India, Israele, Repubblica Ceca, USA).

Il CREA ha partecipato, inoltre, ad alcuni eventi di diplomazia scientifica italiana sostenuti dalle Ambasciate d'Italia in occasione della V Giornata della Ricerca Italiana nel mondo al fine di incrementare la cooperazione scientifica e tecnologica e l'istruzione superiore nei Paesi in via di sviluppo. Presso l'Ambasciata d'Italia in Ecuador Quito si è svolta la conferenza online "Mais: cambiamento climatico, rese e ricerca", rivolta a professionisti dell'*Instituto Nacional de Investigaciones Agrícolas* (INIAP) ecuadoregno. Mentre, l'Ambasciata d'Italia a Dakar ha organizzato una conferenza online dal titolo "*Developing the scientific cooperation between West-Africa and Italy for a more sustainable and healthier future*" finalizzata a promuovere le relazioni scientifiche con i Paesi dell'Africa occidentale (Senegal, Mali, Gambia, Guinea Bissau e Capo Verde).

#### **4.1 Strumenti di programmazione**

Con riferimento agli strumenti di programmazione relativi all'esercizio 2022 in esame, sono stati adottati i seguenti piani:

- Aggiornamento 2022 al PTA 2021-2023 (approvato con d.m. prot. 0312500 del 7 luglio 2021, contenente anche il Piano triennale del fabbisogno del personale) approvato con d.m. prot. 0039808 del 28 gennaio 2022;
- Piano Integrato di Attività e Organizzazione (PIAO) approvato con delibera CdA n. 12-2022 assunta nella seduta del 16 marzo 2022, contenente, tra l'altro, il piano triennale di prevenzione della corruzione e della trasparenza 2022-2024;
- Programmazione triennale lavori pubblici 2022-2024 ricompresa tra gli allegati del bilancio di previsione per l'esercizio finanziario 2022;
- Piano triennale di investimento anno 2021-2023, approvato con decreto del Commissario straordinario n. 172 del 04 dicembre 2020 e trasmesso al Ministero dell'economia e delle finanze. Il Piano è stato successivamente aggiornato con delibera del Consiglio di amministrazione n. 107 del 2021, assunta nella seduta del 13 ottobre 2021, e ritrasmesso al Ministero dell'economia e delle finanze. È stato, quindi, approvato



con decreto del Ministero dell'economia e delle finanze del 18 febbraio 2022 e trasmesso al Ministero vigilante con nota del 01 marzo 2022.

- Piano triennale di investimento anno 2022-2023, approvato con delibera CdA n. 107-2021 del 13 ottobre 2021 e trasmesso al Ministero dell'economia e delle finanze e al Ministero vigilante.

Il Responsabile della prevenzione della corruzione e della trasparenza è stato nominato con delibera del Consiglio di amministrazione n. 25 del 13 marzo 2019 e successivamente confermato con decreto del Commissario straordinario n. 32 del 5 marzo 2020 che ha previsto che la durata della designazione debba essere pari a quella stabilita per l'espletamento dell'incarico dirigenziale affidato alla Dirigente dell'Ufficio Trasparenza e anticorruzione, tutt'ora in carica.

La relazione di questa Sezione della Corte dei conti relativa all'esercizio precedente è stata pubblicata in apposita sezione del sito *internet*, ai sensi dell'art. 31 del d.lgs. 14 marzo 2013, n. 33.

## **4.2 Piano nazionale di ripresa e resilienza (PNRR)**

In merito ai progetti connessi alla realizzazione degli interventi previsti dal Piano Nazionale di Ripresa e Resilienza, l'Ente ha dichiarato, nell'ultima rilevazione di questa Sezione alla data del 30 giugno 2024, di partecipare a 10 progetti, dei quali Titolare degli interventi è il Mur per 5 progetti, il Masaf per 3 progetti e il Mimit per 1 progetto ed infine 1 progetto iNEST università Verona. Il valore complessivo dei 10 progetti assegnati al Crea ammonta ad euro 9.314.635 di cui euro 8.408.665 finanziati con somme del P.N.R.R., euro 504.963 con altre risorse esterne ed euro 773.929 con risorse proprie (autofinanziamento). L'Ente ha dichiarato di avere avviato 7 progetti dei 10 ai quali partecipa, per i quali ha sostenuto spese per complessivi euro 3.206.741, con obiettivi raggiunti, in linea con i rispettivi cronoprogrammi. Quanto ai 3 progetti non avviati, l'Ente ha dichiarato di avere *in itinere* alcuni procedimenti in corso di ultimazione, propedeutici per il relativo inizio di progetto. L'Ente ha dichiarato di essere in linea con gli adempimenti di rendicontazione del sistema ReGiS del Mef. Il CREA opera la sistematica rendicontazione dei propri progetti PNRR attraverso l'utilizzo della piattaforma ATWORK, fornita dal Mur, e nel rispetto delle indicazioni e delle informazioni fornite dal Ministero stesso. Il CREA attribuisce specifico Obiettivo Funzione (Ob.Fu.) a ciascun singolo progetto cui partecipa, garantendo in tal modo, tramite il proprio sistema informatico la tracciabilità immediata delle spese univocamente riconducibili al Cup del progetto.

## 5. PARTECIPAZIONI

In ottemperanza alle disposizioni di cui all'art.20, commi 1 e 2 del d.lgs. n. 175 del 2016 "Testo unico in materia di società a partecipazione pubblica" e ss.mm.ii., con decreto del Commissario straordinario prot. n. 113040 del 12 dicembre 2023 è stato adottato il censimento delle partecipazioni societarie dell'Ente detenute nell'anno 2022; il decreto è stato trasmesso al Ministero dell'Economia e delle Finanze e alla Corte dei conti con nota prot. n. 114159 del 14 dicembre 2023.

Le partecipazioni detenute dal CREA, per l'anno 2022, sono elencate nella tabella 13 di seguito riportata.

**Tabella 13 – Partecipazioni**

	<b>Denominazione Società</b>	<b>Quote</b>	<b>Partecipazione</b>
1	Gruppo Grifo Agroalimentare Società Agricola Cooperativa	0,02%	Mantenimento senza interventi (decreto del Commissario n. 169 del 02.12.2020) del CREA- ZA.
2	Latteria Soresina Società Cooperativa Agricola	0,19%	Mantenimento senza interventi (decreto del Commissario n. 169 del 02.12.2020) del CREA-ZA.
3	M2Q – Società Consortile a r.l.	0,01%	Mantenimento per l'anno 2022 e dismissione entro il 31.12.2023 del CREA-AA.
4	Sozoo - Soc. Coop. Società Servizi Sostituzione Zootecnia Lombarda	0,63%	Mantenimento senza interventi (decreto del Commissario n. 169 del 02.12.2020) del CREA-ZA.
5	Distretto Agroalimentare di qualità Olio di Oliva D'Abruzzo – Società cooperativa consortile a r.l.	<b>n. 1 quota pari ad euro 500</b>	La delibera CdA n. 88 del 09.07.2014 ha autorizzato la partecipazione del CREA-IT.
6	Consorzio Vini Gioia del Colle DOP	-	La delibera del CdA n. 80-2021 del 21.07.2021 ha autorizzato l'adesione al Consorzio in qualità di socio onorario del CREA-VE. L'adesione è avvenuta nel maggio 2022.
7	Distretto Alimentare di qualità "Campania in Guscio" - Società Consortile a r.l.	<b>n. 1 quota pari ad euro 50</b>	La delibera del CdA n. 42-2021 del 19.05.2021 ha autorizzato la partecipazione del CREA-OFA. L'adesione è avvenuta nel 2022.
8	Organizzazione di Produttori Platano Melandro Latte – Società Agricola Cooperativa	<b>n. 2 quote pari ad euro 100</b>	La Delibera del CdA n. 149-2022 ha autorizzato l'adesione alla Società cooperativa agricola nella qualità di socio del CREA-ZA. L'adesione è avvenuta nel dicembre 2022.
9	Tech4you S.C. A R.L. – Technologies for climate change adaptation and quality of life improvement Società consortile a r.l.	<b>n. 1 quota pari ad euro 10.000</b>	La delibera del CdA n. 24-2022 del 16.03.2022 ha ratificato il decreto del Presidente n. 13896 del 18 febbraio 2022 che aveva autorizzato la partecipazione del CREA-OFA come Socio dell'Hub "Tech4you".

Fonte: Crea

L'Ente riferisce che le sopraelencate partecipazioni societarie risultano essere funzionali al perseguimento di scopi correlati alla ricerca, alla partecipazione a progetti scientifici e allo sfruttamento dei risultati della ricerca. Le quote detenute dal CREA sono minime e nella

maggior parte dei casi non comportano un esborso finanziario per l'Ente. I bilanci di tutte le Società partecipate sono stati regolarmente presentati per l'ultimo anno di censimento (2022) e sono stati depositati presso le competenti Camere di commercio.

In particolare, per quanto riguarda:

- le società *Gruppo Grifo* e *Latteria Soresina* l'Ente ha precisato che con decreto del Commissario straordinario n. 169 del 2 dicembre 2020, è stato disposto il mantenimento delle stesse ai sensi dell'art. 4 comma 9 *quater* (comma aggiunto dall'art. 1 della legge n. 119 del 2019) del d.lgs. n. 175 del 2016. Questa disposizione consente il mantenimento delle partecipazioni societarie "in società aventi per oggetto sociale prevalente la produzione, il trattamento, la lavorazione e l'immissione in commercio del latte, comunque trattato, e dei prodotti lattiero-caseari". In particolare, il Centro di ricerca Zootecnia e acquacoltura conferisce alle Società Gruppo Grifo e Latteria Soresina il latte prodotto dalle Aziende che afferiscono al Centro medesimo, la cui commercializzazione sul mercato libero risulterebbe incerta;
- la società *M2Q* l'Ente rappresenta che il Centro di ricerca Agricoltura e ambiente ha svolto il ruolo di capofila per la presentazione di un progetto, finanziato dal Ministero dell'Università e della Ricerca (Mur), per il quale si è reso necessario garantire la stabile organizzazione per i cinque anni consecutivi alla chiusura delle attività progettuali. L'Ente ha provveduto a comunicare il recesso dalla società *M2Q* con nota prot. n. 93297 del 13 ottobre 2023;
- la società *Sozoo* l'Ente riferisce che la società svolge, ai sensi dell'art. 4 comma 2 punto a) del d.lgs. n. 175 del 2016, servizi di supporto alla produzione animale che rivestono importanza strategica per l'Azienda del Centro di ricerca Zootecnia e acquacoltura di Lodi. Tale partecipazione ha previsto, per l'anno 2022, un onere annuale pari ad euro 250,00, per il rimborso delle spese di gestione, e pari a euro 66.041,21 per il servizio di sostituzione personale agricolo presso l'azienda;
- il *Distretto agroalimentare di qualità olio di oliva d'Abruzzo*, il cui obiettivo primario è promuovere una costante innovazione del settore oleario svolgendo un'attività di coordinamento di progetti integrati di filiera, con delibera del Consiglio di amministrazione n. 88 del 9 luglio 2014, il Crea ha disposto l'adesione alla stessa in considerazione delle opportunità per il Centro di ricerca per l'olivicoltura e l'industria olearia (sede di Città Sant'Angelo), ora Centro di ricerca Olivicoltura, Frutticoltura e

- Agrumicoltura, di collaborare con realtà scientifiche del territorio regionale. A seguito della riorganizzazione dei Centri di ricerca, adottata con decreto del Commissario n. 88 del 27 aprile 2017, la sede di Città Sant'Angelo è stata assegnata al Centro di ricerca Ingegneria e trasformazione agroalimentare che in data 12 maggio 2023 ha trasmesso la documentazione agli atti del Centro relativa alla partecipazione societaria dell'Ente. Al riguardo, si precisa che l'art. 6 dello statuto della società in questione, repertorio n. 82667 raccolta 28494 a rogito del notaio Nicola Giofrè, "*Partecipazione nella società di Organismi Universitari ed Enti Pubblici di Ricerca*" prevede che "*Con riferimento all'art. 2615 ter, 2° comma, del Codice Civile, in nessun caso gli Organismi Universitari e gli Enti Pubblici di Ricerca potranno essere gravati da patti che richiedano loro contributi in denaro, ulteriori rispetto alle rispettive quote di capitale sociale sottoscritte, essendo la partecipazione di detti Enti caratterizzata dall'esclusivo apporto di opera scientifica e/o tecnologica. Essi, in caso di perdite di gestione, risponderanno nei limiti della propria quota di partecipazione.*" La quota di capitale sociale detenuta dal CREA, per la cui partecipazione è stato versato l'importo di euro 50,00, come disposto dalla delibera sopra citata n. 88 del 9 luglio 2014, corrispondente a circa lo 0,77 per cento essendo il capitale sociale pari a euro 6.450,00;
- il *Consorzio Vini Gioia del Colle DOP*, il cui fine è quello di tutelare e valorizzare gli interessi relativi alle denominazioni dei vini di qualità, il CREA riferisce di partecipare in qualità di socio onorario dalla data del 30 maggio 2022, senza obbligo di versamento di alcuna quota di adesione e/o partecipazione;
  - la società consortile *Distretto Alimentare di qualità "Campania in Guscio"*, avvenuta nel corso dell'anno 2022, la quale offre la possibilità di interagire con una realtà che interessa un settore della frutticoltura italiana in una regione incluso tra quelle *leader* per la produzione frutticola italiana. La quota di partecipazione versata dal Crea è stata pari ad euro 50 e la percentuale del capitale sociale è di circa il 4,35 per cento nel bilancio relativo all'anno 2022 (pari ad euro 1.150);
  - la società cooperativa agricola *Organizzazione di Produttori Platano Melandro Latte*, con delibera n. 144/2022 del 26 ottobre 2022 il Consiglio di amministrazione del CREA, ha autorizzato la partecipazione per il conferimento del latte caprino ed ovino, altamente deperibile, prodotto nella sede di Bella del Centro di ricerca Zootecnia e acquacoltura. Il CREA ha sottoscritto n. 2 quote del valore complessivo di euro 200 su un capitale sociale di euro 2.300, corrispondente ad una partecipazione societaria dell'8,33 per cento;

- la società "*Tech4you – Technologies for climate change adaptation and quality of life improvement*": con delibera n. 24/2022 del 16 marzo 2022 il Consiglio di amministrazione del CREA ha ratificato il decreto del Presidente n. 13896 del 18 febbraio 2022 che aveva autorizzato la partecipazione del CREA alla società, costituita con atto a rogito della notaio Maria Gisonna repertorio n. 14481 raccolta n. 9455, registrato a Cosenza in data 21 giugno 2022 al n. 11173 Serie 1T. La partecipazione si inserisce nell'ambito del Piano Nazionale di Ripresa e Resilienza (PNRR) - Missione 4 Istruzione e ricerca - Componente 2 - Dalla Ricerca all'impresa - Investimento 1.5, finanziato dall'Unione europea - *NextGenerationEU*, per la presentazione di proposte di intervento finalizzate alla creazione e al rafforzamento di "ecosistemi dell'innovazione", e alla costruzione di "Leader territoriali di R&S". La percentuale di partecipazione dell'Ente al capitale sociale è circa pari al 5,75 per cento a fronte di una quota di partecipazione di euro 10.000.

Il CREA riferisce che gli aggiornamenti sulle partecipazioni detenute dall'Ente nell'anno 2022 sono stati inseriti sulla piattaforma del Portale Tesoro entro il termine indicato per la conclusione della procedura di comunicazione dei dati online.

## **6. ATTIVITÀ NEGOZIALE (E-PROCUREMENT)**

Il CREA, quale ente pubblico nazionale di ricerca e sperimentazione dotato di personalità giuridica di diritto pubblico, procede all'acquisizione di lavori, servizi e forniture in ottemperanza alle disposizioni del d.lgs. 18 aprile 2016, n. 50 e ss.mm.ii. recante il Codice dei contratti pubblici ed alla sopravvenuta normativa di riferimento di cui al d.lgs. 31 marzo 2023, n. 36.

Come evidenziato nelle precedenti relazioni, l'Ente si è dotato di una normazione specifica in materia a far data dal 31 gennaio 2020, adottando il regolamento per l'affidamento dei contratti pubblici di lavori, servizi e forniture di importo inferiore alla soglia di rilevanza comunitaria, ai sensi dell'art. 36 del d.lgs. n. 50 del 2016.

Nell'esercizio 2021, le procedure di affidamento di cui al citato d.lgs. n. 50 del 2016, come attestato dall'Ente, sono state svolte in conformità agli atti di regolazione e controllo da parte dell'ANAC, in particolare, alle indicazioni fornite con le Linee guida emanate della stessa Autorità in materia, nonché in conformità alle disposizioni di cui ai provvedimenti ministeriali (in particolare del Ministero delle infrastrutture e dei trasporti) attuativi del Codice dei contratti pubblici.

L'Ente non dispone, a livello centralizzato, di un albo dei fornitori e dei prestatori di servizi ai fini dell'attivazione delle procedure di affidamento ai sensi dell'art. 36, comma 2, dello stesso d.lgs. n. 50 del 2016; peraltro, secondo quanto dichiarato in atti, la selezione degli operatori economici avviene utilizzando modalità atte ad indagare il mercato in modo di attuare il massimo confronto concorrenziale.

L'Ente attesta di aver ottemperato regolarmente agli obblighi di pubblicazione - nella sezione "Amministrazione trasparente" del proprio sito istituzionale - dei documenti relativi alle procedure di affidamento, ai sensi degli artt. 29 e 98, del d.lgs. n. 50 del 2016, del d.lgs. n. 33 del 2013, nonché in conformità al proprio Piano triennale della prevenzione della corruzione e della trasparenza (2022-2024).

Il CREA ha fatto presente che i dati relativi alle procedure di affidamento sono stati comunicati per via telematica alla sezione centrale dell'Osservatorio dei contratti pubblici di cui all'art. 213 dello stesso d.lgs. n. 50 del 2016.

L'Ente dichiara, altresì, di aver osservato il principio di rotazione degli inviti e degli affidamenti ai sensi dell'art. 36, comma 1, del Codice dei contratti, nel rispetto della normativa

in materia e delle specifiche indicazioni fornite da ANAC e di aver adempiuto gli obblighi in tema di contribuzione verso l'Autorità, nonché a quelli vigenti in tema di tracciabilità dei flussi finanziari.

L'Ente ha fatto ricorso alle convenzioni stipulate da Consip S.p.A. di cui all'art. 26, commi 1 e 3, della l. 23 dicembre 1999, n. 488, in conformità a quanto disposto all'art. 1, comma 449, della l. 27 dicembre 2006, n. 296 e ss.mm.ii. Parimenti, per gli approvvigionamenti di importo inferiore alla soglia di rilievo comunitario, per le categorie merceologiche ivi presenti, l'Ente ha utilizzato, ai sensi dell'art. 1, comma 450, della citata l. n. 296 del 2006, il Mercato elettronico della pubblica amministrazione (Me.PA.).

In conformità all'art. 21 del d.lgs. n. 50 del 2016 ed al decreto Mit n. 14 del 2018, l'Ente ha adottato, tanto per i Centri di ricerca, quanto per l'Amministrazione centrale, l'aggiornamento annuale, nonché le relative integrazioni, dei documenti di programmazione biennale (2021-2022) degli acquisti di beni e servizi di importo pari o superiore ad euro 40.000.

Nel corso del 2022 è stato altresì adottato, con delibera del CdA n. 138/2022 assunta nella seduta del CdA del 23 novembre 2022 (acquisita al prot. CREA con n. 111468 del 31/11/2022), il Programma degli acquisti di beni e servizi di importo pari o superiore ad euro 40.000 per il biennio 2023-2024, per il quale sono intervenute sei integrazioni nel corso del 2023 e l'aggiornamento annuale.

Tenuto conto che l'art. 37 del d.lgs. n. 36/2023 (vigente Codice dei contratti pubblici), relativamente alla Programmazione dei lavori e degli acquisti di beni e servizi, dispone al comma 1 che *“Le stazioni appaltanti e gli enti concedenti adottano il programma triennale dei lavori pubblici e il programma triennale degli acquisti di beni e servizi. [...]”* e considerato che, tra le principali novità introdotte nel testo rielaborato dal legislatore è prevista univocamente l'estensione dell'orizzonte temporale della programmazione a tre anni (con aggiornamenti annuali) per tutte le tipologie merceologiche (lavori, beni e servizi), oltre all'obbligatorietà di procedere, per le acquisizioni di beni e servizi - a partire dal 1° gennaio 2024 - all'inserimento dei soli appalti aventi valore di importo pari o superiore ad euro 140.000, l'Ente ha adottato:

- un nuovo *“Programma triennale (2024-2026) di beni e servizi di importo pari o superiore ad euro 140.000”*, approvato con decreto del Commissario straordinario prot. 23866 del 20 marzo 2024;
- il *“Programma triennale 2022 -2024 dei lavori pubblici di importo pari o superiore a euro 100.000”*, adottato con decreto del Direttore generale prot. n. 21814 dell'11 marzo 2022, per il

quale sono intervenute integrazioni come da decreto del Direttore Generale prot. 110759 del 29 novembre 2022. Nel corso del 2023 è stato inoltre adottato il Programma triennale 2023-2025 dei lavori pubblici, approvato con decreto del Direttore Generale prot. 26814 del 17 marzo 2023 per il quale sono intervenuti due aggiornamenti nell'anno. Infine, con decreto del Commissario straordinario prot. n. 9630 del 6 febbraio 2024 è stato approvato il Programma triennale dei lavori pubblici del CREA 2024-2026.

Nella tabella 14 si dà evidenza, limitatamente all'Amministrazione centrale, del numero di contratti stipulati nell'esercizio 2022, distinti per tipologia di affidamento e per ammontare.

**Tabella 14 - Acquisizioni lavori, servizi e forniture dell'Amministrazione centrale**

Acquisizioni lavori, servizi e forniture (d.lgs. n. 50/2016)	Numero totale contratti	DI CUI			Importo aggiudicazione esclusi oneri di legge	Spesa sostenuta nell'es. 2022
		Utilizzo Consip	Utilizzo Me.pa	Extra Consip e Me.pa		
<i>Procedura aperta (art. 60)</i>						
<i>Procedure ristrette (art. 61)</i>						
<i>Procedura competitiva con negoziazione (art. 62)</i>						
<i>Procedura negoziata senza previa pubblicazione del bando (art. 63)</i>	<b>2</b>			2	1.094.651,97	25.116,09
<i>Dialogo competitivo (art. 64)</i>						
<i>Partenariato per l'innovazione (art. 65)</i>						
<i>Affidamento diretto (art. 36, c. 2 lett. a)</i>	<b>33</b>		4	29	288.134,87	129.119,29
<i>Affidamento diretto previo confronto di più offerte economiche (art. 36, c. 2 lett. a)</i>	<b>63</b>		13	50	342.049,57	113.307,56
<i>Affidamento in amministrazione diretta (art. 36, c. 2 lett. a) e b))</i>						
<i>Procedura negoziata previa consultazione di più operatori economici (art. 36, c. 2, lett. b), c) c bis) e d)</i>	<b>1</b>		1		69.022,80	13.416,80
<i>Procedura negoziata previa pubblicazione del bando (art. 36, co. 9)</i>	<b>1</b>			1	29.730,50	9.150,33
<i>Affidamento diretto in adesione ad accordo quadro/convenzione (art. 3, comma 1, lett. c)</i>	<b>27</b>	26		1	1.286.200,10	517.455,20
<b>Totale complessivo</b>	<b>127</b>	<b>26</b>	<b>18</b>	<b>83</b>	<b>3.109.789,81</b>	<b>807.565,27</b>

Fonte: Crea



## 7. I RISULTATI CONTABILI DELLA GESTIONE

### 7.1 Il rendiconto generale

Il rendiconto generale dell'esercizio finanziario 2022 è stato approvato con delibera del Consiglio d'amministrazione n. 72 del 12 giugno 2023.

Il rendiconto è stato approvato dal Ministero dell'economia e delle finanze con nota del 25 luglio 2023, nonché dal Ministero dell'agricoltura della sovranità alimentare e delle foreste con nota del 21 settembre 2023.

Esso si compone del conto del bilancio, del conto economico e dello stato patrimoniale. Sono allegati, inoltre, la situazione amministrativa, la relazione sulla gestione e la relazione del Collegio dei revisori dei conti, che ha espresso parere favorevole nel verbale del 8 giugno 2022. L'Ente ha adottato il piano integrato dei conti, previsto dall'art. 4 del d.lgs. n. 91 del 2011, nonché il piano degli indicatori e dei risultati attesi di bilancio, ai sensi del successivo art. 19. Al bilancio è altresì allegato il prospetto riepilogativo delle spese per missioni e programmi di cui al d.p.c.m. 12 dicembre 2012.

È stato pubblicato, ai sensi dell'art. 33 del d.lgs. n. 33 del 2013, il prospetto di cui all'art. 9 del d.p.c.m. 22 settembre 2014, relativo all'indicatore annuale di tempestività dei pagamenti, pari, nel 2022, a -5,57.

L'Ente, come attestato dal Collegio dei revisori nel sopra richiamato parere, ha rispettato la normativa in materia di contenimento delle spese e ha provveduto a versare al bilancio dello Stato la complessiva somma di euro 543.353,99.

Si riportano di seguito i principali saldi conseguiti dall'Ente nella gestione all'esame, analizzati nei paragrafi che seguono.

**Tabella 15 - Saldi**

	2021	2022	Var. %
Totale entrate correnti	195.259.713	183.671.913	-6
Totale Spese correnti	172.698.175	186.933.570	8
<b>Saldo Corrente</b>	22.561.538	-3.261.657	<b>-114</b>
Totale entrate in c/capitale	227.822	15.756.838	<b>6.816</b>
Spese in c/capitale	15.059.156	12.417.297	-17
<b>Saldo C/capitale</b>	-14.831.334	3.339.541	<b>-122</b>
avanzo di competenza	7.228.524	-404.788	-105
Avanzo di amministrazione	198.860.344	199.729.928	0
<b>Avanzo/disavanzo economico</b>	-751.648	4.773.417	<b>735</b>
<b>Patrimonio netto</b>	<b>183.924.884</b>	<b>188.698.301</b>	<b>3</b>

Fonte: elaborazione Corte dei conti su bilancio Crea

## 7.2 Il rendiconto finanziario

Nella tabella che segue sono riportati i dati del consuntivo 2022 nonché, a fini comparativi, quelli dell'esercizio precedente.

**Tabella 16 - Rendiconto finanziario**

	2021	2022	Var. %
<b>ENTRATE</b>			
Entrate da trasferimenti	173.656.884	162.259.866	-7
Entrate derivanti da vendita di beni e servizi	20.863.378	20.337.289	-3
Interessi attivi e dividendi	4.307	119.726	100
rimborsi ed altre entrate	735.145	955.032	23
<b>Totale entrate correnti</b>	<b>195.259.714</b>	<b>183.671.913</b>	<b>-6</b>
<i>Entrate in c/capitale</i>			
Trasferimenti in conto capitale amministrazioni pubbliche	0	9.213.748	100
Entrate da alienazioni beni materiali ed immateriali	83.837	6.413.147	7550
Altre entrate in c/capitale	143.985	129.943	-10
<b>Totale entrate in c/capitale</b>	<b>227.822</b>	<b>15.756.838</b>	<b>6816</b>
<b>Alienazioni di attività finanziarie-partecipazioni</b>	<b>0</b>	<b>15.800</b>	<b>100</b>
Partite di giro	50.973.111	50.478.762	-1
Entrate per conto terzi	5.606.577	31.249.942	457
<b>Totale entrate per c/terzi e partite di giro</b>	<b>56.579.688</b>	<b>81.728.704</b>	<b>44</b>
<b>Totale Entrate</b>	<b>252.067.223</b>	<b>281.173.255</b>	<b>12</b>
<b>SPESE</b>			
Spese correnti			
Redditi da lavoro dipendenti	126.196.154	137.721.150	9
Imposte e tasse a carico ente	9.649.070	10.377.838	8
Acquisto beni e servizi	32.809.970	34.015.996	4
Trasferimenti correnti amministrazioni pubbliche, famiglie e imprese	1.505.535	2.194.802	46
Interessi passivi	70.982	59.311	-16
Diritti reali di godimento e servitù onerose	0	22.193	
Rimborsi e poste correttive delle entrate	851.086	1.138.945	34
Altre spese correnti assicurazioni sanzioni indennizzi risarcimenti	1.615.378	1.403.335	-13
<b>Totale Spese correnti</b>	<b>172.698.175</b>	<b>186.933.570</b>	<b>8</b>
<b>Spese in c/capitale</b>	<b>15.059.156</b>	<b>12.417.297</b>	<b>-18</b>
Spese per incremento attività finanziarie	9.038	3.697	-59
Rimborso prestiti	492.642	494.776	0
Partite di giro	50.973.111	50.478.761	-1
Uscite conto terzi	5.606.577	31.249.942	457
<b>Totale Spese</b>	<b>244.838.699</b>	<b>281.578.043</b>	<b>15</b>
<b>Avanzo o (-) Disavanzo di competenza</b>	<b>7.228.524</b>	<b>-404.788</b>	<b>-106</b>

Fonte: elaborazione Corte dei conti su bilancio Crea

La gestione di competenza dell'esercizio 2022 chiude con un disavanzo finanziario di euro -404.788. Il saldo finanziario della gestione corrente ammonta ad euro -3.261.657, il disavanzo deriva essenzialmente dalla diminuzione dei trasferimenti correnti e dall'aumento delle spese correnti, in particolare da redditi da lavoro dipendente. Il saldo della gestione in conto capitale è positivo ed ammonta 3.339.541 da ricondurre, sostanzialmente, all'alienazione di beni

materiali ed immateriali (terreni ecc.) euro 6.413.146 a fronte di euro 83.837 nel 2021. Diverse invece sono le spese in conto capitale, dove si evidenzia la voce investimenti fissi lordi ed acquisto di terreni per euro 12.417.297 rispetto ad euro 15.059.155 euro nel 2021. Tra le spese va evidenziato il rimborso della quota annuale dell'anticipazione di liquidità erogata dal Mef a fine 2015, per consentire il pagamento dei debiti certi, liquidi ed esigibili ereditati dalla gestione ex INEA (pari ad euro 494.776). Si tratta dell'anticipazione di liquidità prevista dall'art. 8, comma 4-ter lett. b), del d.l. 18 giugno 2015, n. 78, convertito con modificazioni dalla l. 6 agosto 2015, n. 125 e disciplinata, con relativo piano di ammortamento, dal contratto sottoscritto il 3 dicembre 2015 con il Mef. L'importo riconosciuto è stato di euro 14.860.161, con ammortamento trentennale.

### 7.3 Le entrate

Nelle seguenti due tabelle sono riportate la consistenza e la composizione delle entrate correnti e in conto capitale del CREA nel 2022, raffrontate a fini comparativi con quelle dell'esercizio precedente.

**Tabella 17- Entrate correnti**

	2021	2022	Var. %
Contributo Mipaaf per spese di funzionamento	127.134.403	130.134.403	2
Altri trasferimenti Mipaaf per progetti finalizzati	28.714.951	8.198.196	-71
Trasferimenti correnti da altri Ministeri, da enti e istituzioni centrali di ricerca ecc.	8.680.298	13.574.274	56
Trasferimenti correnti da regioni e provincie autonome	3.136.292	2.753.059	-12
Trasferimenti correnti da provincie e comuni	18.117	16.950	-6
Trasferimenti correnti da università, da parchi nazionali e consorzi, da agenzie regionali da altre amministrazioni locali n.a.c.	5.972.823	7.582.984	27
Entrate extratributarie	21.602.829	21.412.048	-1
<b>Totale</b>	<b>195.259.713</b>	<b>183.671.914</b>	<b>-6</b>

Fonte: elaborazione Corte dei conti su bilancio Crea

**Tabella 18 - Entrate in conto capitale**

	2021	2022	Var. %
Entrate per alienazione di beni patrimoniali	227.822	6.413.146	2715
Altre entrate in conto capitale trasferimenti in c/cap. ministeri	0	9.343.691	100
Contributi agli investimenti da regioni e provincie autonome			
<b>Totale</b>	<b>227.822</b>	<b>15.756.837</b>	<b>6816</b>
Alienazione di attività finanziarie	0	15.800	

Fonte: elaborazione Corte dei conti su bilancio Crea

Le entrate di parte corrente del 2022 assommano ad euro 183.671.914, in diminuzione del 6 per

cento rispetto all'anno precedente. Esse si riferiscono a contributi e a trasferimenti provenienti dallo Stato, da enti territoriali e da altri enti pubblici, trasferimenti per progetti ecc..

Le risorse ordinarie erogate dal Mipaaf ammontano complessivamente ad euro 130.134.403 in aumento del due per cento.

I contributi per progetti finalizzati riconosciuti dal Mipaaf nel corso del 2022 registrano un notevole decremento rispetto al 2021, passando da euro 28.714.951 ad euro 8.198.196.

Quello che sembra essere un *trend* negativo dell'esercizio 2022 è in realtà il risultato del fatto che nel 2021 sono state iscritte e accertate nel bilancio dell'Ente le quote anni 2022 e 2023 dei progetti Rete Rurale, Assistenza Tecnica e Acopoa. Nello specifico, le quote 2022-2023 anticipate nel 2021 sono le seguenti: progetto Rete Rurale euro 4.740.576,00-2022 e euro 3.555.432,00-2023, progetto Assistenza Tecnica euro 2.562.679,20-2022 e euro 2.562.679,20-2023, progetto Acopoa euro 1.192.900,00-2022.

I trasferimenti correnti da altri ministeri ammontano ad euro 13.574.274. L'ammontare accertato recepisce maggiori finanziamenti erogati dal Mur, dal Ministero dell'ambiente e della tutela del territorio e del mare e dal Ministero dell'economia e delle finanze.

La voce trasferimenti correnti da Regioni e province autonome ammonta ad euro 2.753.059.

Inoltre, sono presenti diversi contributi provenienti da università, parchi nazionali, consorzi ed enti autonomi gestori di parchi e aree naturali protette, agenzie regionali e sub regionali, enti di previdenza, trasferimenti da imprese, trasferimenti correnti dall'Unione Europea per un totale di 7.582.984.

Le entrate extratributarie ammontano ad euro 21.412.048 e derivano, in particolare, dalla vendita di beni (beni di consumo, flora e fauna, sfruttamento di brevetti) per euro 3.683.723, dalla vendita di servizi per euro 16.083.475 (consulenze, analisi e studi nel campo della ricerca e, soprattutto, da certificazioni), dai proventi dalla gestione dei beni per euro 570.092, interessi attivi 119.252, indennizzi assicurativi contro danni 106.388 ed infine da rimborsi ed altre entrate correnti 955.032. Le entrate in questione sono pressoché stabili rispetto al precedente esercizio.

Le entrate in conto capitale complessivamente accertate nell'esercizio in esame ammontano a euro 15.756.837, in particolare contributi in conto capitale dal Mipaaf per euro 9.213.748, alienazione di beni immobili 785.349, cessione di terreni agricoli per euro 5.627.797, altre entrate in conto capitale n.a.c. euro 129.943.

Relativamente alle entrate, gli accertamenti totali, comprensivi di quelli da partite di giro,

effettuati dall'Ente nel corso del 2022 sono pari ad euro 281.173.255, in aumento del 12 per cento rispetto all'esercizio precedente (euro 252.067.223). Le riscossioni in conto competenza ammontano ad euro 221.373.975, su un totale di euro 254.974.520 nel quale confluiscono anche quelle in conto residui (pari ad euro 33.700.545).

**Tabella 19 - Accertamenti e riscossioni in conto competenza per centri di responsabilità (Amministrazione centrale e Centri di ricerca)**

Anno 2022	Accertamenti c/competenza	Riscossioni c/competenza(b)	Riscosso c/residui 2022	Tasso risc. c/comp. %	Tasso formaz. residui attivi %	Totale Riscosso 2022
	(a)		(c)	b/a	c/a	
Amministrazione centrale	180.598.751	179.333.899	2.850.724	99	2	182.184.623
Centri di ricerca	100.574.504	41.940.076	30.849.820	42	31	72.789.896
<b>Totale</b>	<b>281.173.255</b>	<b>221.273.975</b>	<b>33.700.544</b>	<b>79</b>	<b>12</b>	<b>254.974.519</b>

Fonte: elaborazione Corte dei conti su bilancio Crea

Dalla tabella che precede emerge la costante formazione di residui attivi di competenza, per un ammontare di circa 60 mln. Emerge altresì, anche per il 2022, che la quasi totalità di tali residui (circa 58 mln) proviene dall'attività dei Centri di ricerca. Su questi profili si tornerà nel paragrafo dedicato ai residui.

## 7.4 Le spese

Le spese di parte corrente dell'esercizio 2022, rapportate a fini comparativi a quelle del 2021, sono rappresentate nella tabella che segue. Il loro ammontare complessivo è pari a 172.698.175 euro nel 2021 mentre nell'esercizio 2022 ammontano ad euro 186.933.570 in aumento dell'8 per cento.

**Tabella 20 - Spese correnti**

Titolo I - Spese correnti	2021	2022	Var. %
Spese per il personale	126.196.154	137.721.150	9
Beni di consumo e servizi	32.809.970	34.015.996	4
<i>di cui indennità organi amministrazione</i>	542.592	528.873	-3
Trasferimenti passivi	1.505.535	2.194.802	46
Oneri tributari	9.649.070	10.377.838	8
Altre spese correnti (Spese non classificabili in altre voci)	2.537.446	2.623.784	3
<b>Totale</b>	<b>172.698.175</b>	<b>186.933.570</b>	<b>8</b>

Fonte: elaborazione Corte dei conti su bilancio Crea

Le spese per l'acquisto di beni di consumo e servizi ammontano ad euro 34.015.996 nel 2022, in aumento del 4 per cento rispetto al 2021 (euro 32.809.970). La somma delle spese per gli organi statutari e per altri organismi ammonta ad euro 528.873 in diminuzione rispetto al 2021 (euro 542.592).

I capitoli di spesa per acquisto di beni e servizi che nel 2022 hanno assorbito maggiori risorse sono:

- materiale tecnico-specialistico non sanitario, per euro 3.675.622;
- medicinali ed altri beni di consumo sanitario, per euro 839.098;
- organizzazione eventi, pubblicità e servizi per trasferte, per euro 2.238.643, di cui: indennità di missione e di trasferta, (euro 1.698.575, l'anno precedente ammontava ad euro 789.133), inoltre "organizzazione, partecipazione manifestazioni convegni e pubblicità" euro 540.068 nell'esercizio 2022 ed euro 301.335 nell'esercizio 2021, tali spese sono direttamente connesse ai progetti in essere dell'Ente;
- utenze e canoni, per euro 7.418.543;
- utilizzo di beni di terzi, per euro 1.208.728 (il capitolo comprende le locazioni immobiliari), nell'esercizio precedente la spesa ammontava ad euro 3.703.743, il ridimensionamento di tale capitolo è riferito in particolare alla locazione d'immobili diminuita di euro 2.646.543, da euro 3.262.574 nell'esercizio 2021 ad euro 616.031 nell'esercizio 2022 (l'Ente nel corso del 2021 ha lasciato la sede principale oggetto di contenzioso con la proprietà ed ha trasferito l'amministrazione centrale in altre sedi di proprietà dell'ente stesso, con relativi risparmi di spesa);
- manutenzioni ordinaria e riparazione mobili, arredi, attrezzature e impianti per euro 3.010.105;
- consulenze (incarichi libero professionali di studi ricerca e consulenze) per un totale di euro 1.957.813;
- prestazioni professionali e specialistiche (prestazioni tecnico scientifiche ai fini di ricerca e specialistiche), per un totale di euro 7.282.193;
- servizio ausiliario per il funzionamento dell'ente, per euro 1.826.938;
- servizi informatici e di telecomunicazioni, per euro 3.049.165.
- l'onere per il personale, per complessivi euro 137.721.150 in aumento del 9 per cento rispetto all'anno precedente (126.196.154), al netto dell'Irap, assorbe oltre il 70 per cento dell'intera spesa corrente.

Gli oneri tributari, per euro 10.377.838 si riferiscono prevalentemente ad Irap, Irpeg, Tari.

Le spese in conto capitale sono rappresentate nella tabella che segue ed il loro ammontare complessivo è pari a 12.417.297 euro, di cui residui dell'anno euro 6.452.158.

Tra le spese in conto capitale vanno evidenziate:

- acquisto di attrezzature, per euro 4.849.252;
- *hardware*, per euro 337.382;
- beni immobili ad uso commerciale, istituzionale e rurale, per euro 3.234.259;
- mezzi di trasporto stradali, per euro 43.516;
- mobili ed arredi per euro 173.995;
- impianti e macchinari, per euro 151.086;
- altri beni materiali, per euro 1.661;
- patrimonio naturale non prodotto, per euro 4.392;
- macchine per ufficio, per euro 99.365.

Le spese sopra elencate indicano gli investimenti in beni materiali per euro 8.894.868.

Gli investimenti in beni immateriali ammontano ad euro 3.522.429 così suddivisi:

- acquisto *software* e manutenzione evolutiva, per euro 3.407.788;
- incarichi professionali per la realizzazione di investimenti 114.641;
- beni immateriali euro 3.522.429.

**Tabella 21 - Spese in c/capitale**

Uscite in c/capitale Impegni	2021	2022	Var. %
<b>Investimenti</b>			
Beni materiali	12.090.515	8.894.868	-26
Beni immateriali	2.968.640	3.522.429	19
<b>Totale</b>	<b>15.059.155</b>	<b>12.417.297</b>	<b>-18</b>

Fonte: elaborazione Corte dei conti su bilancio Crea

Come per le entrate si propone di seguito l'analisi dei flussi di spesa.

**Tabella 22 - Impegni e pagamenti in conto competenza per centri di responsabilità (Amministrazione centrale e centri di ricerca)**

Anno 2022	Impegni c/competenza (a)	Pagamenti c/competenza (b)	Residui passivi da competenza (c)	Tasso pagam. c/comp % b/a	Tasso formaz. Residui passivi % c/a	Totale pagato 2022
Amministrazione centrale	177.862.809	155.410.450	17.388.604	87	10	172.799.054
Centri di ricerca	103.715.234	56.623.453	26.745.174	55	26	83.368.627
<b>Totale</b>	<b>281.578.043</b>	<b>212.033.903</b>	<b>69.544.140</b>	75	25	<b>256.167.681</b>

Fonte: elaborazione Corte dei conti su bilancio Crea

Dalla tabella che precede si rileva, relativamente alla gestione di competenza, che parte dei residui passivi dell'esercizio, pari a circa 69 milioni nel 2022, deriva per 47 mln dai Centri di ricerca.

## 7.5 La gestione dei residui

In merito alla gestione dei residui attivi e passivi, come già riferito nella relazione relativa all'esercizio precedente, alla luce dell'esigenza di ricondurre a livelli fisiologici l'ammontare degli stessi ed in linea con le raccomandazioni formulate da questa Corte sulle gestioni precedenti, il CREA ha proseguito il percorso di riscontro e riconciliazione già avviato.

Il Collegio dei revisori - nell'ambito dell'esame del rendiconto generale - ha espresso parere favorevole anche al riaccertamento dei residui al 31 dicembre 2022. A tale specifico proposito, si segnala che, al 31 dicembre 2022, l'Ente ha radiato residui attivi per euro 7.730.936 e riaccertato residui attivi per 246.747, mentre per i residui passivi l'importo di radiazione è di euro 8.761.464 e rimpiantati euro 2.903, con recupero di una consistente quota di avanzo di amministrazione.

Nelle tabelle che seguono vi è la rappresentazione in dettaglio dei residui.

**Tabella 23 - Residui attivi**

Cram	Ammontare al 01/01/2022	Variazioni Negative 2022	Residui riscossi	Residui pregressi rimasti da incassare al 31/12/2022	Residui sorti nell'esercizio 2022	Somme da riscuotere al 31/12/2022
Amministrazione centrale	12.130.168	1.131.623	2.850.724	8.147.820	1.264.852	9.412.672
Strutture di ricerca	208.230.000	6.352.566	30.849.820	171.027.614	58.634.428	229.662.042
<b>Totale</b>	<b>220.360.168</b>	<b>7.484.189</b>	<b>33.700.544</b>	<b>179.175.434</b>	<b>59.899.280</b>	<b>239.074.714</b>

Fonte: elaborazione Corte dei conti su bilancio Crea



**Tabella 24 - Residui passivi**

Cram	Ammontare al 01/01/2022	Variazioni negative 2022	Residui pagati	Residui pregressi rimasti da pagare al 31/12/2022	Residui sorti nell'esercizio 2022	Somme da pagare al 31/12/2022
Amministrazione centrale	48.864.959	6.221.686	17.388.604	25.254.669	22.452.377	47.707.046
Strutture di ricerca	57.679.601	2.536.875	26.745.174	28.397.552	47.091.763	75.489.315
<b>Totale</b>	<b>106.544.560</b>	<b>8.758.561</b>	<b>44.133.778</b>	<b>53.652.221</b>	<b>69.544.140</b>	<b>123.196.361</b>

Fonte: elaborazione Corte dei conti su bilancio Crea

**Tabella 25 - Analisi residui attivi 2021/2022**

Entrate correnti: trasferimenti	2021	2022	Var. %
Trasferimenti correnti da Amministrazioni Centrali/locali	161.700.607	155.273.705	-4
Trasferimenti correnti da famiglie	873.329	281.458	-68
Altri trasferimenti correnti da imprese	2.971.551	2.906.139	-2
Trasferimenti correnti da Istituz.ni Sociali Private	1.321.777	1.308.714	-1
Trasferimenti correnti dall'Unione Europea	9.808.080	11.044.143	13
Entrate extratributarie, beni e servizi	11.943.412	14.469.776	21
<b>Residui attivi di parte corrente</b>	<b>188.618.756</b>	<b>185.283.935</b>	<b>-2</b>
Contributi agli investimenti da Amm.ni Centrali	2.159.436	1.684.744	-22
Altri trasferimenti in conto capitale da Amministrazioni Centrali	8.851.767	12.677.608	43
Alienazione di beni materiali ed immateriali	92.548	73.427	-21
<b>Residui attivi in c/capitale</b>	<b>11.103.751</b>	<b>14.435.779</b>	<b>30</b>
Entrate da riduzione di attività finanziarie	2.550	2.550	0
Entrate per conto terzi e partite di giro	20.635.111	39.352.448	91
<b>Totale residui attivi al 31 dicembre</b>	<b>220.360.168</b>	<b>239.074.714</b>	<b>8</b>

Fonte: elaborazione Corte dei conti su bilancio Crea

A fine esercizio 2022 i residui attivi ammontano a complessivi euro 239.074.074, in aumento dell'8 per cento, rispetto al 2021 ma pur sempre di cospicuo importo specie nella componente proveniente da esercizi precedenti. Gran parte dei residui attivi sono riferiti alle entrate correnti ed in particolare a trasferimenti correnti da amministrazioni centrali (Mipaaf) per un importo pari ad euro 161.700.607. Risultano, dal rendiconto finanziario, cancellazioni di residui attivi in percentuale importante dalla voce "trasferimenti correnti da famiglie" per euro 587.909 e anche dalla voce "partite di giro" euro 7.730.936.

Anche i residui passivi, pari ad euro 123.196.361, registrano complessivamente un aumento che si attesta ad oltre 17 mln rispetto al 2021, come si evince dalla successiva tabella; di tale somma euro 69.904.139 si riferiscono alle spese correnti, euro 12.087.403 a spese in conto capitale ed euro 41.201.143 ad uscite per conto terzi e partite di giro.

**Tabella 26 - Residui passivi 2021/2022**

<b>Spese correnti</b>	<b>2021</b>	<b>2022</b>	<b>Var. %</b>
Redditi da lavoro dipendente	32.971.058	37.284.828	13
Imposte tasse a carico ente	880.952	1.160.612	32
Acquisto beni e servizi	31.047.284	29.294.473	-6
Trasferimenti correnti	906.418	1.081.554	19
Interessi Passivi	602	602	0
Rimborsi e poste correttive delle entrate U.E.	6.746	6.746	0
Altre spese correnti Sanzioni indennizzi	662.415	1.075.123	62
<b>Totale spese correnti</b>	<b>66.475.475</b>	<b>69.904.139</b>	<b>5</b>
<b>Spese in conto capitale</b>			
Investimenti fissi lordi e acquisto terreni	10.805.188	12.087.403	12
<b>Spese per incremento attività finanziarie</b>	<b>3.343</b>	<b>3.696</b>	<b>11</b>
<b>Uscite c/terzi e partite di giro</b>	<b>29.260.554</b>	<b>41.201.123</b>	<b>41</b>
<b>Totali generali residui passivi</b>	<b>106.544.561</b>	<b>123.196.361</b>	<b>16</b>

Fonte: CREA

Il totale dei crediti e dei debiti riportati nello stato patrimoniale differisce dal totale dei residui attivi e passivi rilevabili nel bilancio finanziario in quanto lo stato patrimoniale comprende solo gli accertamenti effettuati e gli impegni liquidati al 31 dicembre 2022.

Questa Corte prende atto che l'Ente, con riferimento ai residui attivi, ha avviato l'operazione di verifica dell'ammontare delle corrispondenti posizioni debitorie presso le amministrazioni debitorie, ed in primo luogo presso il Mipaaf, al fine di procedere alla cancellazione di quelle poste per le quali non dovesse più sussistere il titolo giuridico alla conservazione in bilancio. Questa Corte prende atto anche dell'attività di monitoraggio delle poste residuali attive e passive riferite ai dodici Centri di ricerca e delle conseguenti azioni. Ciononostante, si ribadisce come non sia più rinviabile una completa e definitiva ricognizione delle poste attive e passive del bilancio, procedendo al riaccertamento straordinario dei residui attivi e passivi secondo le disposizioni del vigente ordinamento contabile, ivi compresi quelli provenienti dalla gestione degli enti incorporati e degli *ex* istituti di ricerca e sperimentazione agraria. Tale attività costituisce presupposto indefettibile per l'attendibilità e la veridicità delle risultanze contabili e, quindi, per la tenuta "in concreto" degli equilibri di bilancio ivi rappresentati.

È, infatti, evidente che l'aggregato dei residui attivi e passivi, qualora alterato per eccesso (residui attivi) o per difetto (residui passivi), è suscettibile di ampliare la capacità di spesa di un ente pur in assenza di effettiva correlata capacità finanziaria, con alterazione del risultato di amministrazione. A tal fine questa Corte sollecita anche il concreto coinvolgimento, in termini di controllo e vigilanza, di tutti gli organi interessati. Inoltre, risulta altrettanto urgente l'adozione di idonei strumenti volti ad individuare le ragioni che continuano a determinare la formazione dei residui inerenti all'attività dei Centri di ricerca, monitorando costantemente l'andamento finanziario dei progetti di ricerca.

## 7.6 La situazione amministrativa

Il saldo di cassa dell'Ente, che al 1° gennaio 2022 era pari ad euro 85.044.736, per effetto delle riscossioni e dei pagamenti realizzati in conto competenza e in conto residui nel corso dell'esercizio, ammonta al 31 dicembre 2022 ad euro 83.851.575. Aggiungendo al saldo di cassa i residui attivi, per l'ammontare di euro 239.074.713, e sottraendo i residui passivi, per euro 123.196.360, si ottiene un avanzo di amministrazione al 31 dicembre 2022 di euro 199.729.928.

**Tabella 27 - Situazione amministrativa**

		2021		2022	
<b>Consistenza di cassa all'inizio dell'esercizio</b>			<b>82.327.520</b>		<b>85.044.736</b>
<b>Riscossioni</b>	in c/competenza	205.470.484		221.273.975	
	in c/residui	43.155.912		33.700.544	
<b>Totale</b>			<b>248.626.396</b>		<b>254.974.519</b>
<b>Pagamenti</b>	in c/competenza	193.766.483		212.033.903	
	in c/residui	52.142.697		44.133.779	
<b>Totale</b>			<b>245.909.180</b>		<b>256.167.681</b>
<b>Consistenza di cassa alla fine dell'es. (31/12)</b>			<b>85.044.736</b>		<b>83.851.575</b>
<b>Residui attivi</b>	degli es. precedenti	173.763.429		179.175.434	
	dell'esercizio	46.596.739		59.899.280	
<b>Totale</b>			<b>220.360.168</b>		<b>239.074.713</b>
<b>Residui passivi</b>	degli es. precedenti	55.472.345		53.652.221	
	dell'esercizio	51.072.216		69.544.140	
<b>Totale</b>			<b>106.544.561</b>		<b>123.196.360</b>
<b>Avanzo di amministrazione 31/12/2022</b>			<b>198.860.344</b>		<b>199.729.928</b>

Fonte: elaborazione Corte dei conti su bilancio Crea

Le poste più rilevanti dell'avanzo d'amministrazione vincolato sono le seguenti:

- avanzo vincolato al Tfr, per euro 66.964.645;
- avanzo vincolato al Fondo crediti di dubbia e difficile esazione di parte corrente 4.000.000 euro ed inoltre anticipazione di cassa da restituire al Mef, per euro 11.443.876;
- progetti pluriennali finalizzati in corso, per euro 73.279.574;
- avanzo gestione aziende agrarie, per euro 1.941.101;
- avanzo ordinario spese in conto capitale, per euro 16.111.274;
- avanzo ordinario vincolato per stabilizzazione del personale, borse di studio, assegni ricerca, spese generali progetti, per euro 8.880.903.

L'avanzo di amministrazione disponibile ammonta ad euro 17.108.554.

**Tabella 28 - Utilizzo dell'avanzo di amministrazione per gli esercizi 2021-2022**

	31/12/2021	31/12/2022
Parte vincolata ai fondi di accantonamento		
Avanzo vincolato al Fondo Trattamento di fine rapporto personale SPT ( <i>Service personale tesoro, sistema informatico</i> )	66.068.808	66.964.645
Avanzo vincolato al Fondo crediti di dubbia e difficile esazione di parte corrente	3.000.000	4.000.000
Avanzo vincolato al Fondo crediti di dubbia e difficile esazione di parte corrente (anticipazione Mef) compresa la quota annua da restituire	11.938.652	11.443.876
<b>Totale avanzo vincolato ai fondi</b>	<b>81.007.460</b>	<b>82.408.521</b>
Parte con vincoli di destinazione		
Progetti finalizzati pluriennali in corso	77.410.642	73.279.574
Avanzo di gestione aziende agrarie	1.583.436	1.941.101
Ordinario vincolato in spese in conto capitale	12.446.612	16.111.274
Ordinario vincolato per stabilizzazioni del personale/borse studio/assegni di ricerca, risorse sicurezza e cap. spese generali progetti	10.719.815	8.880.903
<b>Totale con vincolo di destinazione</b>	<b>102.160.505</b>	<b>100.212.852</b>
Parte disponibile		
Avanzo ordinario destinato a spese di funzionamento	15.692.379	17.108.554
<b>Totale</b>	<b>198.860.344</b>	<b>199.729.929</b>

Fonte: elaborazione Corte dei conti su bilancio Crea

## 8. LO STATO PATRIMONIALE

Nella tabella che segue si riportano le risultanze dello stato patrimoniale a fine 2022, raffrontate a fini comparativi con quelle dell'anno precedente.

**Tabella 29 - Stato patrimoniale**

Attività	2021	2022	Var. %
<b>Immobilizzazioni</b>			
Immobilizzazioni immateriali	6.105.032	7.911.584	30
Immobilizzazioni materiali	112.780.467	117.127.128	4
Immobilizzazioni finanziarie	298.179	282.379	-5
<b>Totale Immobilizzazioni</b>	<b>119.183.678</b>	<b>125.321.090</b>	<b>5</b>
Rimanenze	1.476.239	1.231.590	-17
Crediti	83.601.153	92.098.020	10
Disponibilità liquide/ Attivo circolante	85.044.737	83.851.575	-1
<b>Totale attivo circolante</b>	<b>170.122.129</b>	<b>177.181.185</b>	<b>4</b>
<b>Ratei e Risconti</b>	<b>128.358</b>	<b>128.358</b>	<b>0</b>
<b>Totale attivo</b>	<b>289.434.165</b>	<b>302.630.634</b>	<b>5</b>
<b>Passività</b>	<b>2021</b>	<b>2022</b>	<b>0</b>
<b>Patrimonio netto</b>			
Avanzo economico portato a nuovo	184.534.750	183.783.102	0
Avanzo/Disavanzo economico d'esercizio	-751.648	4.773.417	-735
Fondo di dotazione ex Inran al 17.05.2013	34.071	34.071	0
Lasciti e donazioni non vincolati	107.711	107.711	0
<b>Totale Patrimonio netto</b>	<b>183.924.884</b>	<b>188.698.301</b>	<b>3</b>
<b>Fondo per rischi e oneri</b>			
Fondo svalutazione crediti	2.746.124	2.746.124	0
Altri fondi	464	464	0
<b>Totale Fondo per rischi e oneri e altri fondi</b>	<b>2.746.588</b>	<b>2.746.588</b>	<b>0</b>
<b>Fondo Tfr</b>	<b>66.068.808</b>	<b>66.964.645</b>	<b>1</b>
<b>Debiti</b>	<b>36.693.886</b>	<b>44.221.099</b>	<b>21</b>
<b>Totale Passivo e Patrimonio Netto</b>	<b>289.434.165</b>	<b>302.630.634</b>	<b>5</b>

Fonte: elaborazione Corte dei conti su bilancio Crea

Alla chiusura dell'esercizio in esame, il patrimonio netto dell'Ente è pari ad euro 188.698.301, in aumento di euro 4.773.417 per effetto dell'avanzo economico della gestione 2022, mentre l'attivo patrimoniale ammonta ad euro 302.630.634.

Le immobilizzazioni materiali, al netto dei fondi di ammortamento, si riferiscono a beni immobili ed attrezzature e ammontano ad euro 117.127.128, in aumento, rispetto al 2021 per effetto delle acquisizioni effettuate nel corso dell'anno. Il totale delle immobilizzazioni è pari ad euro 125.321.090. Nel 2022 i crediti ammontano ad euro 92.098.020.

Il totale della voce "attivo circolante" si attesta sull'importo di euro 177.181.185. I crediti registrati nello stato patrimoniale non coincidono con quelli della situazione amministrativa e con i prospetti presenti nella relazione sui residui attivi e passivi. Secondo quanto sostenuto

dall'Ente, come previsto dalla regolamentazione contabile, ai crediti vanno aggiunti i valori degli "accertamenti che non costituiscono crediti", ovvero gli accertamenti di somme per le quali non è stata emessa ancora fattura da incasso, mentre ai debiti vanno aggiunti gli "impegni che non costituiscono debiti", ovvero gli impegni ad acquistare che sono in attesa di ricevere il titolo giuridico per il pagamento (fattura). Tale riconciliazione è espressa nella tabella che segue.

**Tabella 30 - Raccordo tra residui attivi e passivi con crediti e debiti richiesto all'ente**

Raccordo fra residui attivi e crediti			
Residui attivi al 31/12/2022		Crediti al 31/12/2022 (S.P.)	
Descrizione	Importo	Descrizione	Importo
Situazione amministrativa generale	239.074.713	<b>Totale crediti</b>	92.098.020
		<i>Accertamenti che non costituiscono credito (non liquidati)</i>	146.976.693
<b>Totale residui attivi come da rendiconto finanziario</b>	<b>239.074.713</b>	<b>Totale a pareggio come rendiconto finanziario</b>	<b>239.074.713</b>
Residui passivi al 31/12/2022		Debiti al 31/12/2022 (S.P.)	
Descrizione	Importo	Descrizione	Importo
Situazione amministrativa generale	123.196.360	<b>Totale Debiti</b>	44.221.099
		<i>Impegni che non costituiscono debito (non liquidati)</i>	78.975.261
<b>Totale residui passivi come da rendiconto finanziario</b>	<b>123.196.360</b>	<b>Totale a pareggio come rendiconto finanziario</b>	<b>123.196.360</b>

Fonte: elaborazione Crea

Le disponibilità liquide ammontano ad euro 83.851.575, in lieve diminuzione del 1 per cento rispetto al 2021. Tale liquidità appare particolarmente elevata in rapporto alle dimensioni della ordinaria gestione dell'ente.

Risultano risconti attivi per 128.358 dovuti ai risconti al 1° gennaio 2015 ereditati dall'Inea come da stato patrimoniale del bilancio di chiusura dello stesso Ente al 31 dicembre 2014.

Nella tabella che segue viene riportato il dettaglio dei crediti.

**Tabella 31 - Crediti**

	31.12.2021	31.12.2022	Var. %
Crediti di natura tributaria	0	0	0
Crediti v/clienti / Crediti verso clienti utenti	7.349.143	9.880.593	34
Crediti v/Stato e altri soggetti pubblici / Crediti per trasferimenti correnti	47.017.414	43.931.215	-7
Crediti per contributi agli investimenti Amm. pubbl.	3.766.976	3.261.494	-13
Crediti per altri trasferimenti in c/capitale	2.395.397	1.700.677	-29
Crediti per trasferimenti c/terzi	24.623	24.623	0
Crediti per proventi di attività finanziarie	1.231	219	-82
Crediti v/altri	23.046.369	33.299.199	44
<b>Totale crediti</b>	<b>83.601.153</b>	<b>92.098.020</b>	<b>10</b>

Fonte: elaborazione Corte dei conti su bilancio Crea

Il fondo svalutazione crediti risultante dal rendiconto 2022, pari ad euro 2.746.588, è invariato rispetto a quello relativo all'esercizio precedente.

La tabella che segue mostra la composizione dei debiti iscritti nello stato patrimoniale per gli anni 2021 e 2022; per l'anno 2022 l'ammontare è pari a euro 44.221.099.

**Tabella 32 - Debiti**

	<b>31.12.2021</b>	<b>31.12.2022</b>	<b>Var. %</b>
Debiti v/banche/debiti da finanziamento	11.938.652	11.443.876	-4
Debiti v/fornitori	1.790.373	2.974.970	66
Debiti per trasferimenti e contributi	440.862	440.862	0
Debiti tributari	579.210	539.300	-7
Debiti v/istituti di previdenza e sicurezza	312.983	768.350	145
Altri debiti	21.441.980	27.883.112	30
Fatture da ricevere	189.826	170.629	-10
<b>Totale debiti</b>	<b>36.693.886</b>	<b>44.221.099</b>	<b>21</b>

Fonte: elaborazione Corte dei conti su bilancio Crea

Il fondo trattamento di fine rapporto ammonta, a fine esercizio, ad euro 66.964.645.

## 9. IL CONTO ECONOMICO

La tabella che segue espone i risultati del conto economico riferito all'esercizio in esame nonché, a fini comparativi, quelli dell'esercizio precedente.

**Tabella 33 - Conto economico**

Valore della produzione	2021	2022	Var. %
Proventi dell'Ente:			
<i>Ricavi dalla vendita di beni</i>	4.697.271	3.774.704	-20
<i>Ricavi dalla vendita di servizi</i>	14.629.430	16.108.315	10
<i>Ricavi derivanti dalla gestione dei beni</i>	837.190	614.407	-27
<b>Totale ricavi delle vendite e delle prest.ni e proventi da servizi pubblici</b>	<b>20.163.891</b>	<b>20.497.426</b>	<b>2</b>
Trasferimenti correnti	156.323.942	158.913.564	2
Contributi agli investimenti	0	0	0
<b>Totale proventi da trasferimenti e contributi</b>	<b>156.323.942</b>	<b>158.913.564</b>	<b>2</b>
Indennizzi di assicurazione	54.613	106.389	95
Proventi da rimborsi	448.429	594.623	33
Altri proventi	79.137	83.509	6
<b>Totale altri ricavi e proventi diversi</b>	<b>582.179</b>	<b>784.521</b>	<b>-100</b>
Variazioni nelle rimanenze	0	0	0
<b>TOTALE VALORE DELLA PRODUZIONE</b>	<b>177.070.012</b>	<b>180.195.509</b>	<b>2</b>
<b>Costi della produzione</b>			
Acquisto di materie prime e/o beni di consumo	4.813.812	4.607.284	-4
Prestazioni di servizi	23.222.669	28.408.184	22
Utilizzo di beni di terzi	2.591.062	1.154.030	-55
Personale	127.051.690	126.777.885	0
Oneri diversi della gestione (tasse, tributi, indennizzi)	12.199.240	12.045.918	-1
<b>TOTALE COSTI DELLA PRODUZIONE</b>	<b>169.878.473</b>	<b>172.993.301</b>	<b>2</b>
Ammortamento di immobilizzazioni materiali	4.816.602	4.186.042	-13
Ammortamento di immobilizzazioni immateriali	578.691	1.098.579	90
<b>Totale ammortamenti</b>	<b>5.395.293</b>	<b>5.284.621</b>	<b>-2</b>
Trasferimenti correnti	1.426.110	1.990.331	40
<b>Totale trasferimenti correnti</b>	<b>1.426.110</b>	<b>1.990.331</b>	<b>40</b>
Variazioni nelle rimanenze di materie prime e/o beni di consumo	147.320	244.649	66
<b>Totale Variazioni nelle rimanenze di materie prime e/o beni di consumo</b>	<b>147.320</b>	<b>244.649</b>	<b>66</b>
<b>TOTALE COMPONENTI NEGATIVI DI GESTIONE</b>	<b>176.847.196</b>	<b>180.512.904</b>	<b>2</b>
<b>Differenza tra valore e costi della produzione</b>	<b>222.817</b>	<b>-317.395</b>	<b>-242</b>
Interessi	-70.983	-59.311	-16
Altri proventi finanziari	4.490	125.993	2706
<b>Totale Proventi ed oneri finanziari</b>	<b>-66.493</b>	<b>66.682</b>	<b>-200</b>
Sopravvenienze passive (arretrati personale)	718.797	4.020.123	459
Insussistenze dell'attivo	5.013.493	5.202.967	4
Altri oneri straordinari	0	0	0
<b>Totale oneri straordinari</b>	<b>-5.732.290</b>	<b>-9.223.090</b>	<b>61</b>
Trasferimenti in c/capitale	1.798.469	4.605.275	156
Insussistenze del passivo	2.808.413	2.957.695	5
Sopravvenienze attive	73	126.509	173200
Plusvalenze	83.837	6.413.146	7550
Altri proventi straordinari	133.526	144.594	8
<b>Totale proventi straordinari</b>	<b>4.824.318</b>	<b>14.247.220</b>	<b>195</b>
<b>Totale proventi e oneri straordinari</b>	<b>-907.972</b>	<b>5.024.130</b>	<b>-653</b>
<b>Avanzo/Disavanzo Economico</b>	<b>-751.648</b>	<b>4.773.417</b>	<b>-735</b>

Fonte: elaborazione Corte dei conti su bilancio Crea



Il conto economico passa da una perdita d'esercizio a -751.648 ad un'utile di esercizio 2022 di euro 4.773.417, utile da ricondurre in particolare ai proventi straordinari/plusvalenze, (alienazioni e dismissioni di beni).

Il valore della produzione ammonta al 180.195.509 in aumento del 2 per cento rispetto all'anno precedente, la differenza deriva in particolare dall'aumento dai trasferimenti correnti. Anche i costi della produzione aumentano del 2 per cento, rispetto all'anno precedente, e si attestano a 172.993.301.

Gli ammortamenti materiali ammontano ad euro 4.186.045 nel 2022 in diminuzione rispetto all'esercizio 2021.

Gli oneri finanziari sono costituiti da interessi passivi.

I proventi e gli oneri straordinari si riferiscono ad indennizzi corrisposti a fronte di sinistri, a variazioni di consistenza dei beni mobili (sopravvenienze passive dovute ad arretrati al personale o attive), alla riduzione di crediti o debiti (insussistenza di attività o di passività), a plusvalenze o minusvalenze derivanti da alienazioni o dismissione di beni.

## 10. CONSIDERAZIONI CONCLUSIVE

La gestione finanziaria del Consiglio per la ricerca in agricoltura e l'analisi dell'economia agraria (CREA) chiude l'esercizio 2022 con un disavanzo di competenza di euro -404.788. Detto disavanzo deriva essenzialmente dal saldo della gestione corrente.

La gestione economica di competenza dell'esercizio 2022 mostra un avanzo di euro 4.773.417, dovuto in particolare al saldo tra il valore ed il costo della produzione, essenzialmente dai proventi straordinari (plusvalenze da alienazioni).

L'avanzo di amministrazione al 31 dicembre 2022 è pari ad euro 199.729.928.

Le risultanze contabili evidenziano un patrimonio netto di euro 188.698.301, in aumento per effetto dell'avanzo economico dell'esercizio. La spesa per il personale ammonta ad euro 137.721.150 in sensibile aumento rispetto all'esercizio precedente (126.196.154).

I residui attivi al 31 dicembre 2022 ammontano ad euro 239.074.713, in aumento rispetto all'esercizio precedente (euro 220.360.168); quelli passivi ammontano ad euro 123.196.361 anche questi in aumento rispetto al 2021 (euro 106.544.561). Con riferimento ai residui, questa Corte prende atto degli sforzi messi in atto dall'Ente ma ribadisce come non sia più rinviabile una completa e definitiva ricognizione delle poste attive e passive del bilancio, procedendo al riaccertamento dei residui attivi e passivi, ivi compresi quelli provenienti dalla gestione degli enti incorporati e degli ex istituti di ricerca e sperimentazione agraria, secondo le disposizioni del vigente ordinamento contabile. Tale attività costituisce presupposto indefettibile per l'attendibilità e la veridicità delle risultanze contabili e, quindi, per la tenuta "in concreto" degli equilibri di bilancio ivi rappresentati.

È, infatti, di palmare evidenza che l'aggregato dei residui attivi e passivi, qualora alterato per eccesso (residui attivi) e/o per difetto (residui passivi), è suscettibile di ampliare la capacità di spesa di un Ente, pur in assenza di effettiva correlata fattibilità finanziaria.

A tal fine è richiesto anche il concreto coinvolgimento, in termini di controllo e vigilanza, di tutti gli Organi interessati. Inoltre, risulta altrettanto urgente l'adozione di idonei strumenti volti ad individuare le ragioni che continuano a determinare la formazione dei residui inerenti all'attività dei Centri di ricerca, monitorando costantemente l'andamento finanziario dei progetti di ricerca. L'indicatore annuale di tempestività dei pagamenti nel 2022 risulta negativo, evidenziando un anticipo medio nel pagamento delle fatture pari a 5,5.



**CREA – Registro Ufficiale N 0057274 del 16/06/2023 – I**

**Delibera n. 72-2023 del Consiglio di Amministrazione assunta nella seduta del 12 giugno 2023 (Verbale n. 6/2023)**

**Bilancio consuntivo 2022**

**IL CONSIGLIO DI AMMINISTRAZIONE**

- VISTO** il Decreto Legislativo 29 ottobre 1999, n.454 e s.m.i. istitutivo del Consiglio per la Ricerca in agricoltura e l'analisi dell'Economia Agraria, CREA - Ente pubblico nazionale di ricerca e sperimentazione posto sotto la vigilanza del Ministero delle Politiche Agricole Alimentari e Forestali - così denominato ai sensi dell'art. 1, comma 381 della legge 23 dicembre 2014, n. 190 con sede in Roma;
- VISTO** lo Statuto del CREA approvato con Delibera del Consiglio di Amministrazione n. 11-2022 assunta nella seduta del 16 febbraio 2022;
- VISTI** il Regolamento di Organizzazione e Funzionamento e il Regolamento di Amministrazione e Contabilità adottati rispettivamente con Delibere del Consiglio di Amministrazione n. 111-2022 e n. 112-2022, assunte nella seduta del 12 ottobre 2022;
- VISTI** i Decreti del Commissario Straordinario n. 130 del 17 settembre 2020 e n. 145 del 23 ottobre 2020, con cui rispettivamente Il Dott. Stefano Vaccari è stato nominato Direttore Generale del Consiglio per la ricerca in agricoltura e l'analisi dell'economia agraria ed è stata fissata al 1° novembre 2020 la data di decorrenza dell'incarico;
- VISTO** il Decreto del Presidente della Repubblica del 28 dicembre 2020, con il quale il Prof. Carlo Gaudio è stato nominato, per un quadriennio, Presidente del Consiglio per la ricerca in agricoltura e l'analisi dell'economia agraria;
- VISTO** il Decreto del Ministero delle politiche agricole alimentari e forestali n. 9403842 del 30 dicembre 2020 con il quale il Prof. Alberto Basset, la Prof.ssa Stefania De Pascale, la Dr.ssa Enrica Onorati e il Dott. Domenico Perrone sono stati nominati componenti del Consiglio di Amministrazione del Consiglio per la ricerca in agricoltura e l'analisi dell'economia agraria;
- VISTO** l'art. 15 comma 3 dello Statuto;
- VISTO** l'art. 47 del nuovo Regolamento di Amministrazione e Contabilità;
- VISTA** la relazione sulla gestione del Presidente (Allegato 2 – Allegati al rendiconto generale);
- VISTA** la relazione al Bilancio consuntivo 2022 del Direttore Generale e la nota integrativa che illustrano la gestione finanziaria e patrimoniale dell'esercizio in questione (Allegato 1 – Rendiconto generale dell'Ente);
- VISTO** il rendiconto finanziario decisionale (Allegato 1 – Rendiconto generale dell'Ente);
- VISTO** il rendiconto finanziario gestionale (Allegato 1 – Rendiconto generale dell'Ente);
- VISTA** la situazione patrimoniale ed il conto economico (Allegato 1 – Rendiconto generale dell'Ente);
- VISTA** la situazione amministrativa (Allegato 2 – Allegati al rendiconto generale);
- VISTA** la relazione del Collegio dei Revisori allegata al verbale n. 3 del 26/05/2023 con la quale è stato espresso parere favorevole all'ulteriore corso del provvedimento relativo al Bilancio Consuntivo dell'esercizio 2022 (Allegato 2 – Allegati al rendiconto generale);
- VISTI** gli ulteriori allegati (Allegato 2 – Allegati al rendiconto generale);
- PRESO ATTO** di quanto approvato all'unanimità, seduta stante, nella riunione del Consiglio di Amministrazione del CREA del 12 giugno 2023;

## **DELIBERA**

1. È approvato il Bilancio consuntivo 2022 e la relativa destinazione dell'avanzo di amministrazione dell'esercizio finanziario 2022 secondo la relazione e gli allegati che costituiscono parte integrante della presente delibera.
2. Il Bilancio Consuntivo 2022 così deliberato sarà trasmesso per l'approvazione al Ministero dell'agricoltura, della sovranità alimentare e delle foreste e al Ministero dell'Economia e delle Finanze.

### **Allegato 1 – Rendiconto generale dell'Ente:**

- Rendiconto finanziario decisionale
- Rendiconto finanziario gestione c/competenza c/residui/cassa
- Conto Economico
- Stato patrimoniale
- Relazione tecnica e nota integrativa del Direttore Generale

### **Allegato 2 – Allegati al rendiconto generale:**

- Situazione Amministrativa
- Relazione sulla gestione del Presidente
- Piano degli indicatori e dei risultati attesi di bilancio – Rapporto sui Risultati
- Relazione del Collegio dei Revisori allegata al verbale n. 3 del 26/05/2023.
- Prospetto Missioni e Programmi
- Prospetti SIOPE
- Attestazione dei tempi di pagamento

**La Segretaria**

Dott.ssa Marina Natalini

**Il Presidente**

Prof. Carlo Gaudio

## CONTO CONSUNTIVO DEL CREA ESERCIZIO 2022

### Relazione del Presidente sulle iniziative sviluppate

#### BILANCIO

Il conto consuntivo 2022 dell'Ente è stato redatto in conformità alle disposizioni dettate dall'articolo 47 e seguenti ex Titolo V – “*Risultanze della gestione economico finanziaria*”, del Regolamento di amministrazione e contabilità ed adottato con delibera del Consiglio di Amministrazione del 12.10.2022 n. 112 (CREA-Registro Ufficiale n. 0093800 del 14/10/2022).

Le risultanze finali dell'esercizio 2022 sono così riepilogate:

Tit.	ENTRATE	Previsioni definitive 2022	Accertato 2022
II	Trasferimenti correnti	162.038.899,21	162.259.866,47
III	Entrate extratributarie	19.565.696,71	21.412.048,01
IV	Entrate in conto capitale	15.660.478,45	15.756.837,57
V	Entrate da riduzione di attività finanziarie	0,00	15.800,00
VI	Accensione Prestiti	0,00	0,00
VII	Anticipazioni da istituto tesoriere/cassiere	0,00	0,00
IX	Entrate per conto terzi e partite di giro	72.494.021,95	81.728.702,96
<b>Totale entrate di competenza</b>		<b>269.759.096,32</b>	<b>281.173.255,01</b>
Tit.	USCITE	Previsioni definitive 2022	Impegnato 2022
I	Spese correnti	301.191.086,96	186.933.570,41
II	Spese in conto capitale	37.435.859,23	12.417.297,34
III	Spese per incremento attività finanziarie	3.696,33	3.696,33
IV	Rimborso Prestiti	494.775,64	494.775,64
V	Chiusura Anticipazioni ricevute da istituto tesoriere/cassiere	0,00	0,00
VII	Uscite per conto terzi e partite di giro	72.494.021,95	81.728.702,96
<b>Totale uscite di competenza</b>		<b>411.619.440,11</b>	<b>281.578.042,68</b>

La gestione di competenza dell'esercizio 2022 chiude con un disavanzo finanziario di € **404.787,67** quale saldo tra il disavanzo finanziario di € 3.261.655,93 di parte corrente, l'avanzo di parte capitale per € 3.339.540,23 e il disavanzo sempre di parte corrente pari ad € 482.671,97 relativo alle attività finanziarie (€ 12.103,67) e all'accensione/rimborso di prestiti (€ - 494.775,64).

		<b>Disavanzo finanziario di parte corrente</b>
Risorse accertate al Tit. II Entrate correnti e Tit. III Entrate extratributarie	183.671.914,48	-3.261.655,93
Risorse impegnate al Tit. I Uscite correnti	186.933.570,41	
		<b>Avanzo finanziario di parte capitale</b>
Risorse accertate al Tit. IV Entrate in c/capitale	15.756.837,57	3.339.540,23
Risorse impegnate al Tit. II Uscite in c/capitale	12.417.297,34	
		<b>Disavanzo finanziario per attività finanziarie</b>
Risorse accertate al Tit. V Entrate da riduzione di attività finanziarie e Tit. VI Accensione Prestiti	15.800,00	-482.671,97
Risorse impegnate al Tit. III Spese per incremento attività finanziarie e Tit. IV Rimborso Prestiti	498.471,97	
<b>Totale disavanzo finanziario competenza 2022</b>		<b>-404.787,67</b>

## ANALISI DELLE VOCI FINANZIARIE

### ENTRATE

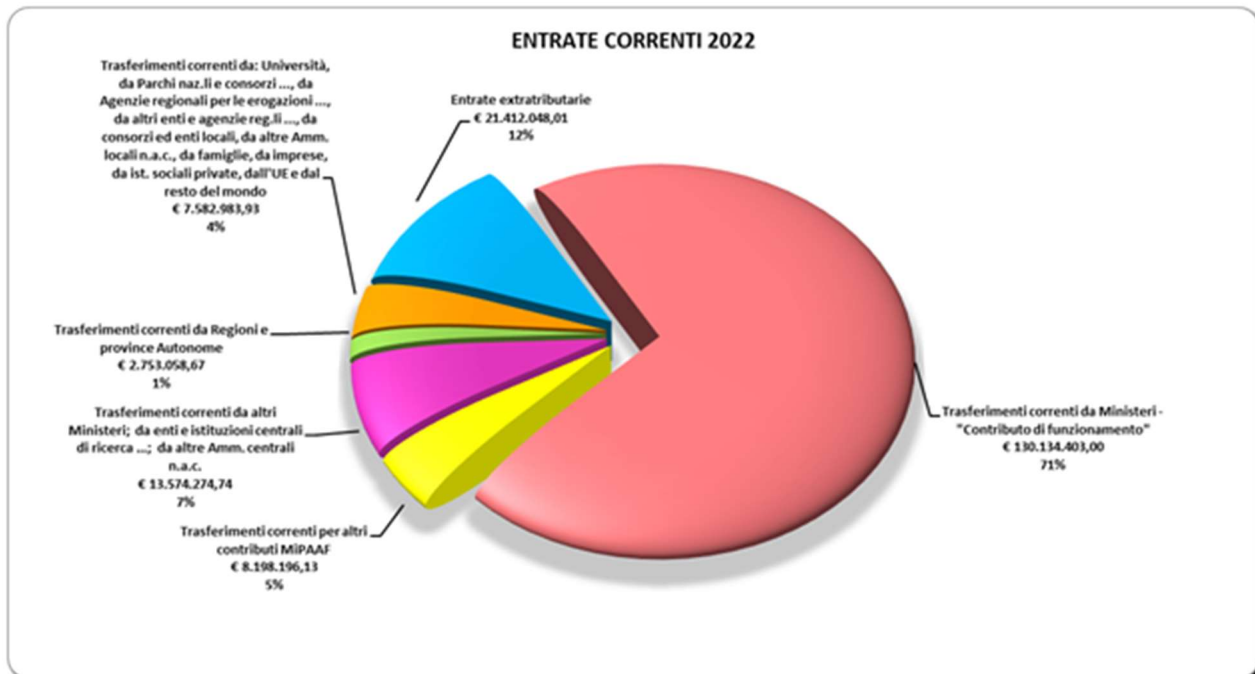
Relativamente alle entrate, quanto accertato dall'Ente nel corso del 2022 per entrate correnti, entrate in c/capitale e per partite di giro è pari ad € 281.173.255,01 mentre le somme riscosse in c/competenza sono pari a € 221.273.975,40 e quelle riscosse in c/residui sono pari ad € 33.700.544,36, per un totale complessivo di € 254.974.519,76.

Per una informazione compiuta, si ritiene utile dettagliare i dati di cui al precedente capoverso con riferimento all'amministrazione centrale ed ai Centri di ricerca:

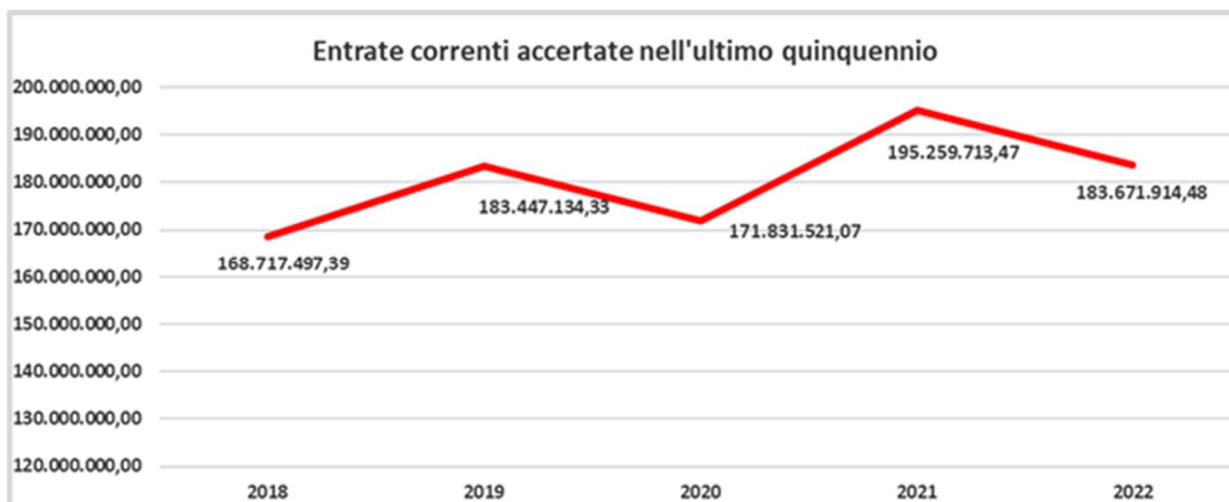
	<b>Accertato 2022</b>	<b>Riscosso c/competenza 2022</b>	<b>Riscosso c/residui 2022</b>	<b>Totale riscosso 2022</b>
Amministrazione centrale	180.598.751,09	179.333.899,14	2.850.724,30	182.184.623,44
Centri di ricerca	100.574.503,92	41.940.076,26	30.849.820,06	72.789.896,32
<b>Totale</b>	<b>281.173.255,01</b>	<b>221.273.975,40</b>	<b>33.700.544,36</b>	<b>254.974.519,76</b>

*Dati comprensivi delle partite di giro*

Con riferimento, in particolare, alle entrate correnti accertate nel 2022, si ritiene utile riportarne l'incidenza relativa in funzione della categoria di appartenenza:



L'entrata per "Trasferimenti correnti da Province, da Comuni e da Unioni di Comuni" (euro 16.950,00) non trova rappresentazione nel grafico considerata la percentuale di incidenza pari a zero.



Quello che sembra essere un trend negativo dell'esercizio 2022 è in realtà il risultato del fatto che nel 2021 sono state iscritte e accertate nel bilancio dell'Ente le quote anni 2022 e 2023 dei progetti Rete Rurale, Assistenza Tecnica e Acopoa. Nello specifico, le quote 2022-2023 anticipate nel 2021 sono le seguenti: progetto Rete Rurale € 4.740.576,00/2022 e € 3.555.432,00/2023 (ob/fu 1.99.10.24.00), progetto Assistenza Tecnica € 2.562.679,20/2022 e € 2.562.679,20/2023 (ob/fu 1.99.10.33.00), progetto Acopoa € 1.192.900,00/2022 (ob/fu 1.99.10.43.00). Pertanto, le quote acquisite nell'anno 2021 ma di competenza del 2022 sono pari ad € 8.496.155,20 mentre le quote di competenza del 2023 sono pari a € 6.118.111,20.



Il contributo statale assegnato all'Ente nel 2022 dal Ministero dell'agricoltura, della sovranità alimentare e delle foreste, pari ad euro 130.134.403,00, nell'ultimo quadriennio ha evidenziato un trend crescente come da prospetto che segue:

**Contributo statale riconosciuto nell'ultimo quadriennio**

2019	2020	2021	2022
<b>109.644.825,00</b>	<b>122.134.403,00</b>	<b>127.134.403,00</b>	<b>130.134.403,00</b>

## USCITE

Le uscite sostenute sono suddivise nei seguenti titoli principali:

	Previsioni definitive Uscite	Impegnato	Pagato c/competenza
I - Spese correnti	301.191.086,96	186.933.570,41	148.453.814,81
II - Spese in conto capitale	37.435.859,23	12.417.297,34	5.965.139,77
III - Spese per incremento attività finanziarie	3.696,33	3.696,33	0,00
IV - Rimborso Prestiti	494.775,64	494.775,64	494.775,64
VII - Uscite per conto terzi e partite di giro	72.494.021,95	81.728.702,96	57.120.172,51
<b>Totale uscite di competenza</b>	<b>411.619.440,11</b>	<b>281.578.042,68</b>	<b>212.033.902,73</b>

Le somme impegnate dal CREA ammontano ad € 281.578.042,68 mentre le somme pagate in c/competenza sono pari ad € 212.033.902,73 e quelle pagate in c/residui ad € 44.133.778,64 per un totale pagato di € 256.167.681,37.

Come per le entrate, si ritiene utile dettagliare i dati di cui al precedente capoverso con riferimento all'amministrazione centrale ed ai Centri di ricerca:

	Impegnato 2022	Pagato c/competenza 2022	Pagato c/residui 2022	Totale pagato 2022
Amministrazione centrale	177.862.808,78	155.410.450,08	17.388.604,31	172.799.054,39
Centri di ricerca	103.715.233,90	56.623.452,65	26.745.174,33	83.368.626,98
<b>Totale</b>	<b>281.578.042,68</b>	<b>212.033.902,73</b>	<b>44.133.778,64</b>	<b>256.167.681,37</b>

*Dati comprensivi delle partite di giro*

La parte più consistente delle uscite dell'Ente è relativa alle spese del personale di ruolo riconducibile alla gestione ordinaria e, in particolare, alle categorie "retribuzioni lorde", "contributi sociali a carico dell'ente" e "imposte, tasse e proventi assimilati a carico dell'ente" di pertinenza dell'Amministrazione centrale.

## RESIDUI

Ai sensi dell'art. 49 del RAC la delibera di riaccertamento dei residui costituisce parte integrante del rendiconto finanziario.

La consistenza dei residui pregressi a seguito di tali variazioni viene così modificata:

### RESIDUI ATTIVI

CRAM	Ammontare iniziale all' 1/1/2022	Variazioni 2022	Residui riscossi	Residui pregressi rimasti da incassare al 31/12/2022	Residui attivi sorti nell'esercizio 2022	Somme da riscuotere al 31/12/2022
	A	B	C	D=A-B-C	E	F=D+E
1. Amministrazione Centrale	12.130.167,58	-1.131.623,37	2.850.724,30	8.147.819,91	1.264.851,95	9.412.671,86
2. Strutture di Ricerca	208.230.000,03	-6.352.565,54	30.849.820,06	171.027.614,43	58.634.427,66	229.662.042,09
<b>Totale</b>	<b>220.360.167,61</b>	<b>-7.484.188,91</b>	<b>33.700.544,36</b>	<b>179.175.434,34</b>	<b>59.899.279,61</b>	<b>239.074.713,95</b>

### RESIDUI PASSIVI

CRAM	Ammontare iniziale al 1/1/2022	Variazioni 2022	Residui pagati	Residui pregressi rimasti da pagare al 31/12/2022	Residui passivi sorti nell'esercizio 2022	Somme da pagare al 31/12/2022
	A	B	C	D=A-B-C	E	F=D+E
1. Amministrazione Centrale	48.864.959,33	-6.221.686,22	17.388.604,31	25.254.668,80	22.452.376,73	47.707.045,53
2. Strutture di Ricerca	57.679.601,44	-2.536.875,14	26.745.174,33	28.397.551,97	47.091.763,22	75.489.315,19
<b>Totale</b>	<b>106.544.560,77</b>	<b>-8.758.561,36</b>	<b>44.133.778,64</b>	<b>53.652.220,77</b>	<b>69.544.139,95</b>	<b>123.196.360,72</b>

I complessivi residui attivi al 31/12/2022, ivi compresi quelli provenienti dalla gestione di competenza, ammontano a € 239.074.713,95.

I complessivi residui passivi al 31/12/2022, ivi compresi quelli provenienti dalla gestione di competenza, ammontano a € 123.196.360,72.

## Avanzo di Amministrazione

L'avanzo di amministrazione definitivo al 31 dicembre 2022 è pari a € 199.729.928,57, come si desume dalla tabella che segue che riporta anche i dati relativi all'avanzo presunto definito in sede di redazione del bilancio preventivo 2023. In particolare, l'avanzo disponibile rispetto alle previsioni registra un aumento da € 9.885.828,00 a € 17.108.554,45.

<b>UTILIZZAZIONE DELL'AVANZO DI AMMINISTRAZIONE PER L'ESERCIZIO 2023</b>			
	<b>Presunto al 31/12/2022</b>	<b>Definitivo al 31/12/2022</b>	<b>differenza +/-</b>
<b>Parte vincolata ai fondi</b>			
al F.do Trattamento di fine rapporto personale SPT	66.000.000,00	66.964.645,42	964.645,42
al Fondo crediti di dubbia e difficile esazione di parte corrente	1.500.000,00	4.000.000,00	2.500.000,00
al Fondo crediti di dubbia e difficile esazione di parte corrente (anticipazione MEF) compresa quota annua da restituire	11.443.876,00	11.443.876,20	0,20
	<b>78.943.876,00</b>	<b>82.408.521,62</b>	<b>3.464.645,62</b>
<b>Parte con vincolo di destinazione</b>			
Progetti finalizzati pluriennali in corso	77.532.723,00	73.279.574,02	-4.253.148,98
Avanzo gestione aziende agrarie	896.375,00	1.941.101,22	1.044.726,22
Ordinario vincolato in spese conto capitale	16.254.145,00	16.111.273,77	-142.871,23
Ordinario vincolato per spese di personale, spese per la sicurezza e cap.spese generali progetti	14.747.053,00	8.880.903,49	-5.866.149,51
	<b>109.430.296,00</b>	<b>100.212.852,50</b>	<b>-9.217.443,50</b>
<b>Parte disponibile</b>			
Ordinario distribuito	9.885.828,00	17.108.554,45	7.222.726,45
Parte di cui non si prevede l'utilizzazione nell'esercizio 2023	0,00	0,00	0,00
<b>TOTALE</b>	<b>198.260.000,00</b>	<b>199.729.928,57</b>	<b>1.469.928,57</b>

## ATTIVITA' SCIENTIFICA

L'attività scientifica e progettuale del CREA nel 2022 ha confermato gli sviluppi già registrati nel 2021, ribadendo la collocazione del CREA quale primo Ente di ricerca italiano nel settore agroalimentare.

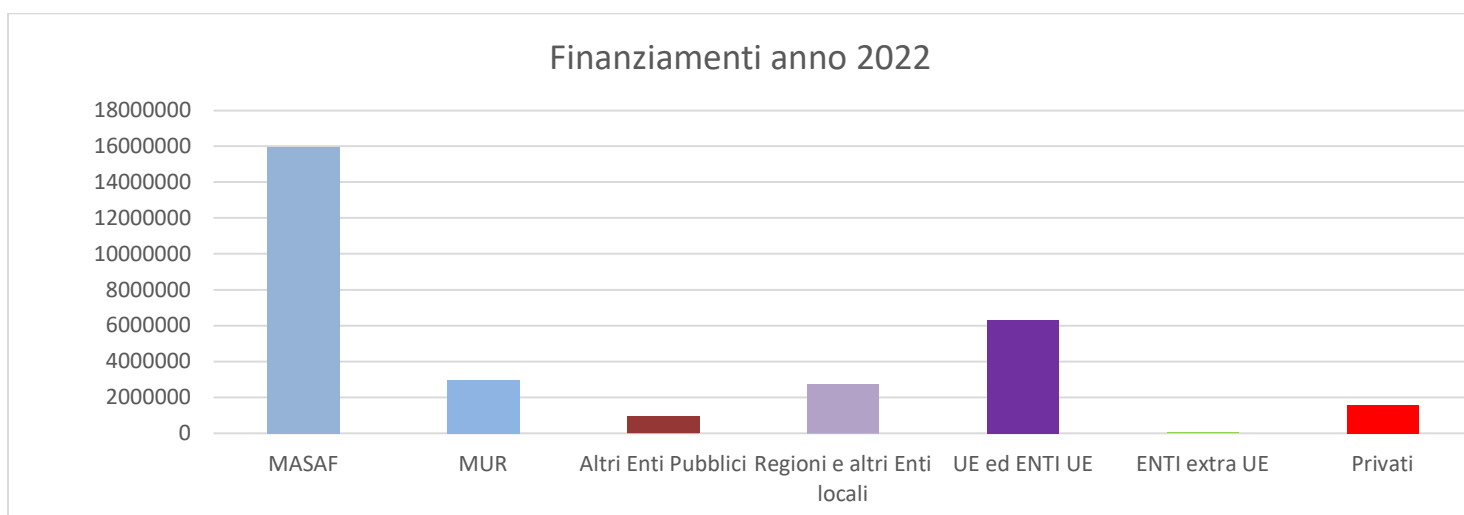
L'Ente è stato in gran parte impegnato in attività svolte per conto o in collaborazione con il MiPAAF, ora MASAF. Tali attività sono state avviate a seguito della partecipazione a procedure competitive o della stipula di accordi di collaborazione ai sensi dell'art. 15 della legge 241/90. L'Ente ha partecipato ancora ad iniziative progettuali derivanti dalla precedente programmazione 2014-2020 con particolare riferimento ai bandi regionali dei Programmi di Sviluppo Rurale 2014-2020 e dei Programmi Europei Horizon 2020 e LIFE, oltre che a quelle avviate con la nuova programmazione 2021-2027 e, in particolare ai bandi di Horizon Europe, aggiudicandosi

un buon numero di finanziamenti. Una parte marginale delle attività è invece da ricondurre a finanziamenti assegnati per lo più su commissione di Enti privati. Dall'analisi dei dati esposti più avanti emerge come l'Ente continui a mantenere un importante livello di produzione progettuale, confermando la propria capacità di intercettare le domande di ricerca dalle diverse fonti di finanziamento, comprese quelle derivanti da bandi internazionali.

I dati finanziari riportati attengono a provvedimenti e, più in generale, ad atti di impegno assunti nel 2022 nei confronti del CREA da parte dei diversi soggetti finanziatori, pubblici o privati. Tali dati non sono del tutto coincidenti con quelli inseriti tra le entrate di bilancio accertate, in quanto non ricomprendenti ulteriori entrate collegate alla ricerca (analisi, indagini sperimentali *et similia*) e, soprattutto, in quanto i finanziamenti assegnati nel corso dell'ultima parte dell'anno di norma vengono accertati in bilancio nell'esercizio finanziario successivo.

### Progetti avviati nel 2022, in corso di attuazione

Il 2022, conferma, come già nei precedenti esercizi, come la parte prevalente dei finanziamenti per progetti di ricerca acquisiti dal CREA provenga dal Ministero delle politiche agricole alimentari e forestali ora Ministero per la Sovranità alimentare e le Foreste. I finanziamenti attribuiti al CREA da organismi Privati si confermano in sostanza stabili rispetto a quanto già avvenuto negli ultimi anni, con un numero di progetti finanziati in linea con l'anno passato. I finanziamenti derivanti dalle Regioni e dalla Commissione europea hanno negativamente risentito del periodo ormai in fase terminale della programmazione comunitaria, per il settennio 2014-2020 e dei fondi residui da utilizzare, prima della partenza della nuova programmazione 2021-2027.



Il grafico soprariportato evidenzia l'entità e della relativa ripartizione per soggetto finanziatore dei fondi acquisiti dal CREA nel corso dell'anno 2022.

Il MiPAAF, ora MASAF, ha finanziato 21 progetti, riconducibili a tematiche d'interesse strategico per il settore agroalimentare, forestale e della bioeconomia, per un importo totale pari a € 15.964.653,56. Tale importo include anche finanziamenti relativi a procedure di affidamento non competitive.

I contributi concessi dal MUR ammontano a € 2.977.837,33, relativi principalmente ai programmi PRIMA Section 2, call 2019 e 2020 e all'avvio della partecipazione dell'Ente al PNRR Missione 4 Componente 2 - questi ultimi più in dettaglio illustrata di seguito - i cui accertamenti in entrata sono stati avviati a fine 2022 e completati all'inizio del corrente anno.

Dalle Regioni e altri Enti locali sono stati finanziati 49 progetti per un totale di € 2.734.040,54 che hanno riguardato principalmente la coda dei fondi derivanti dalla programmazione 2014-2020 del Programma di Sviluppo Rurale (PSR), mentre da Altri Enti pubblici sono stati finanziati 28 progetti, per un totale di € 944.163,36 in prevalenza acquisiti attraverso procedure di affidamento non competitive.

Le risorse in entrata per i progetti finanziati da Enti dell'Unione Europea e da Enti extra Unione europea hanno riguardato, specificatamente, per gli Enti UE i programmi LIFE, Horizon 2020, PRIMA Section 1 ed altri Bandi derivanti dalla medesima programmazione 2014-2020, per un importo totale di € 6.316.561,36, corrispondente ad un totale di 35 progetti, mentre da Enti extra UE sono stati finanziati 2 progetti per un importo totale pari a € 49.390,40, derivanti da procedure di affidamento non competitivo. Le entrate derivanti da finanziamenti concessi da soggetti privati risultano pari a € 1.567.629,82 e riguardano un totale di 61 progetti.

Tra le attività scientifiche condotte dall'Ente ve ne sono infine due avviate nel corso del 2022 e finanziate con fondi interni relative a due progetti. Il primo è relativo alla *Valutazione degli effetti di un moderato consumo di vino rosso sulle funzioni cognitive ed emozionali e sulla composizione del microbiota intestinale in un modello murino*, il secondo per lo *Sviluppo di ostie gluten-free* per un importo complessivo di € 244.000,00.

### Progetti presentati nel 2022, in fase di valutazione

Nella tabella sotto riportata sono riepilogate le proposte progettuali presentate dai Centri di ricerca nel corso del 2022, ripartite per Ente e/o categorie di Enti finanziatori.

Riepilogo Proposte progettuali presentate - anno 2022			
Ente finanziatore	N. progetti	Quota Finanziamenti richiesti per il CREA	Valore medio dei singoli progetti
MiPAAF	37	30.219.780,68	816.751
MUR	12	8.198.469,03	683.206
Altri Ministeri	13	1.330.806,33	102.370
UE ed Extra UE	65	17.668.051,62	271.816
Regioni e altri Enti locali	72	4.881.741,45	67.802
Enti pubblici	21	1.413.040,41	67.288
Enti Privati	33	2.933.533,32	88.895
<b>TOTALE</b>	<b>253</b>	<b>66.645.422,84</b>	<b>263.421</b>

Gli effetti dell'emergenza pandemica e il coincidente completamento del settennato di programmazione comunitaria che hanno influito negativamente negli anni 2020 e 2021, si sono significativamente attenuati nell'anno 2022 in cui si è registrata una prima e significativa ripresa dell'attività di presentazione da parte dell'Ente anche a valere sui fondi messi a disposizione con la nuova programmazione comunitaria 2021-2027 che ha consentito, nonostante un numero minore di proposte presentate dal CREA, consistenti in un numero totale di 253, una richiesta di finanziamento superiore a quella riscontrata nell'anno 2021, in parte influenzata dal grande numero di proposte sottoposte per il solo Bando MiPAAF "Agricoltura biologica" che, per effetto delle condizioni imposte dal Bando stesso, poteva finanziare solo una limitatissima quota dei fondi potenzialmente conteggiati.

Ciò premesso, i numeri esposti rendono ragione di una lodevole propensione della comunità scientifica dell'Ente a competere, ove possibile, per l'acquisizione di fondi, che ha determinato per il CREA un potenziale volume di acquisizione finanziaria pari a € 66.645.422,84.

Si conferma anche per il 2022 la significativa partecipazione del CREA a bandi di ricerca internazionali, che rappresentano una delle categorie in cui è più alto il numero di proposte presentate, a conferma della capacità di networking internazionale dell'Ente indice di una positiva vocazione internazionale nel contesto sempre più competitivo della ricerca europea.

I dati esposti confermano quindi l'ormai consolidata capacità della comunità scientifica dell'Ente di presentare proposte progettuali in ambito europeo. In tale contesto, si evidenziano, per maggiore rilevanza, i programmi Horizon Europe, LIFE 2014-2020, EUROPE AID e Bando PRIMA Section 1 ai quali, si affiancano altri strumenti di finanziamento previsti dal FP Horizon Europe. In sintesi, sono state presentate dal CREA 62 proposte per progetti di ricerca europei, pari ad una richiesta di finanziamento di € 16.753.051,62. A queste vanno aggiunte 3 proposte progettuali presentate ad Enti extra UE per una richiesta di finanziamento totale pari a € 915.000,00.

Le proposte progettuali presentate al MiPAAF, ora MASAF, hanno visto la partecipazione del CREA ai Bandi relativi a Xylella, JOINT\_FACCEJPI\_SUSCROP, JPI\_FACCE, oltre alla stipula di diversi Accordi di collaborazione ex art. 15 della legge n. 241/'90 e ad affidamenti mediante procedure non competitive per un numero di 37 progetti che ha comportato una richiesta di finanziamenti/contributi totale pari a € 30.219.780,68.

Le domande di finanziamento sottoposte al MUR, anche nel 2022, hanno visto la partecipazione del CREA ai Bandi relativi ai programmi PRIMA Section 2 e al Piano Nazionale di Ripresa e Resilienza (PNRR) per n. 12 progetti per un importo totale di richiesta finanziamento pari a € 8.198.469,03.

Le proposte progettuali sottoposte alle "Regioni e altri Enti locali" sono principalmente rappresentate dalla partecipazione agli ultimi Bandi emanati per i Piani di Sviluppo rurale PSR della programmazione 2014-2020 e hanno riguardato 72 proposte progettuali per una richiesta di finanziamento complessiva di € 4.881.741,45.

L'Ente, infine, ha incrementato di oltre il 110% le richieste di finanziamento presentate a Soggetti privati per un importo totale pari a € 2.933.533,32, confermando la sua buona propensione ad

intercettare, ove disponibile, la domanda di ricerca proveniente dal mercato.

### **Partecipazione del CREA al PNRR**

Il CREA, attraverso il coinvolgimento della quasi totalità dei suoi 12 Centri, nel corso del 2022 ha avviato una importante attività per la partecipazione al Piano Nazionale di Ripresa e Resilienza – PNRR.

In particolare, all'interno della Missione 4 “Istruzione e ricerca” – Componente 2 la cui realizzazione è affidata al Ministero dell'Università e della Ricerca MUR, il Crea risulta attivamente coinvolto, in diversi casi anche quale Socio fondatore dell'Organismo attuatore “HUB”, con il ruolo operativo di “affiliato” agli SPOKE rappresentati da Università o EPR vigilati dal MUR.

Di seguito si elencano i “progetti” cui partecipa il CREA e che ad oggi risultano di fatto già in esecuzione:

Due Centri Nazionali denominati:

1. *National Research Centre for Agricultural Technologies* (Agritech) Coordinato dall'Università degli studi Federico II di Napoli;
2. *National Biodiversity Future Center* (NBFC) coordinato dal CNR;

Due Ecosistemi dell'Innovazione:

1. *Technologies for climate change adaptation and quality of life improvement* (Tech4You) coordinato dall'Università della Calabria;
2. *SiciliAn MicronanOTech Research and innovation Center* (SAMOTHRACE) coordinato dall'Università di Catania;

Un Partenariato esteso denominato “*ON FOODS*” coordinato dall'Università di Parma.

Complessivamente la partecipazione del CREA alle attività sopra individuate comporta un valore complessivo di finanziamento per attività di ricerca da svolgere entro il 2026, pari a euro 7.606.748,58.

Ulteriori progetti nell'ambito del PNRR e del Piano Nazionale Complementare (PNC) sono in corso di valutazione e/o di perfezionamento degli atti di affidamento da parte di altre amministrazioni ( Masaf, Mise, Agenzia per la coesione territoriale, ecc.)

## **ATTIVITA' COLLEGATE ALLA RICERCA**

### **Rapporti istituzionali e relazioni internazionali**

L'attività di ricerca nel più grande Ente pubblico italiano di ricerca in agricoltura, con la sua tradizione, la sua storia e la sua forza, implica la promozione di relazioni ed il confronto non solo su base locale e nazionale ma anche a livello internazionale.

Il primo obiettivo per l'internazionalizzazione della ricerca consiste quindi nel realizzare le condizioni giuridiche per essere presenti e competitivi nei grandi network internazionali e sovranazionali, in collaborazione con le Istituzioni nazionali degli altri Stati e dell'Unione europea.



Nel contesto altamente competitivo della ricerca europea e globale, è fondamentale sviluppare le opportunità di collaborazione nel contesto nazionale e internazionale, all'interno dei quali valorizzare e rafforzare l'identità e le capacità dell'Ente. Le strategie di internazionalizzazione della ricerca promosse da uffici di supporto e coordinamento, nonché da gruppi di lavoro orientati e trasversali, mirano ad un aumento della capacità di azione a livello comunitario e nei vari *board* e gruppi decisionali internazionali.

La collaborazione tra Istituzioni della ricerca, indipendentemente dalla nazionalità e dallo scambio a livello mondiale di ricercatori di elevata qualificazione scientifica, è anche funzionale al fatto che le infrastrutture di eccellenza non possono essere fornite da un solo Stato nazionale ma richiedono la cooperazione tra più attori nazionali e internazionali.

Nel corso del 2022 sono state intraprese numerose iniziative al fine di favorire l'internazionalizzazione dell'Ente, attraverso la promozione dei rapporti bilaterali con enti omologhi, la partecipazione a consessi nazionali ed internazionali strategici.

Sul fronte bilaterale, l'Ente ha promosso la conclusione di n. 28 nuovi accordi dei quali n. 21 nazionali per la partecipazione ad iniziative e a programmi di ricerca in settori strategici per il Sistema Paese e n. 7 iniziative bilaterali ed internazionali. (Tabelle 1 e 2).



**TABELLA 1 – ACCORDI NAZIONALI PERFEZIONATI ANNO 2022**

Titolo	Decorrenza	Scadenza
Accordo (art. 15 legge 7 agosto 1990 n. 241) con ASL Roma 2 per la promozione e per lo svolgimento di programmi di ricerca di reciproco interesse nel campo dello studio e progettazione del benessere delle persone nel luogo di lavoro anche attraverso la presenza e la cura delle piante, e nel campo dell'agricoltura sociale e delle attività forestali con orientamento sociale, anche in una ottica di inserimento lavorativo delle persone con disturbi psichiatrici.	21/01/2022	20/01/2025
Protocollo di intesa ERI EuriConv - European Research Institute per la promozione dei processi di accrescimento e razionalizzazione del sapere in contesto culturale e scientifico	02/01/2023	01/01/2027
Accordo Quadro (AQ) MIPAAF, CNR, ISS et Altri per la "Terapia Forestale" e le opportunità offerte dall'uso del patrimonio boschivo in senso salutistico	02/02/2022	01/02/2027
Accordo-Quadro con Università degli Studi di Napoli "Federico II" - Dipartimento di Medicina Veterinaria e Produzioni Animali (DMVPA) per una collaborazione didattica e scientifica, anche mediante la presentazione di progetti di ricerca in collaborazione.	21/02/2022	20/02/2026
Protocollo di intesa con Istituto regionale del Vino e dell'Olio (IRVO) Sicilia	22/02/2022	21/02/2026
Accordo di collaborazione (art. 15 L. 241/1990) con Ente Parco della "Maiella" per la formazione tecnica agraria, la promozione del turismo e la valorizzazione delle produzioni italiane.	14/03/2022	13/03/2025
Accordo-Quadro con Arma dei Carabinieri - Comando Unità Forestali Ambientali e Agroalimentari (CUFAA) per la tutela del settore Agro-forestale e ambientale	23/03/2022	22/03/2025
Protocollo di intesa con ASSOVERDE – Associazione Italiana Costruttori del Verde al fine di promuovere la salvaguardia dell'ambiente, del paesaggio e del suolo	04/04/2022	03/04/2026

Protocollo di intesa con Istituto di Ricerche Economiche per la Pesca e l'Acquacoltura (IREPA) in materia di sostenibilità ambientale, sociale ed economica in ogni stadio della filiera produttiva della pesca e dell'acquacoltura	04/04/2022	03/04/2025
Accordo di collaborazione (art. 15 L. 241/1990) tra Università degli Studi di Torino – Dipartimento di Informatica (DI) e Consiglio per la ricerca in agricoltura e l'analisi dell'economia agraria (CREA) finalizzato allo sviluppo e applicazione di lessici affettivi per condurre una “sentiment analysis in agricoltura” (SENT-AGRI).	19/04/2022	18/04/2025
Protocollo di Intesa con Collegio Nazionale dei Periti Agrari e Periti Agrari Laureati (CNAPAPAL) per la promozione e valorizzazione di iniziative nell'ambito della rete rurale nazionale di intesa con il MiPAAF, le Regioni e le Province autonome italiane	18/05/2022	17/05/2026
Accordo-Quadro con Università degli Studi "G. D'Annunzio" di Chieti-Pescara per la collaborazione didattica e scientifica e la presentazione comune di progetti di ricerca	20/05/2022	19/05/2026
Accordo di collaborazione (art. 15 L. 241/1990) con Roma Capitale per la tutela del patrimonio agroforestale romano	20/05/2022	19/05/2026
Accordo-Quadro con Alma Mater Studiorum – Università degli Studi di Bologna per lo svolgimento in collaborazione di attività di ricerca, di didattica e di formazione, nell'ambito delle rispettive finalità istituzionali	24/05/2022	23/05/2027
Protocollo di intesa con Società Italiana di Economia Agro-alimentare (SIEA) per la diffusione dell'innovazione e l'integrazione delle conoscenze scientifiche nei settori di interesse reciproco	10/06/2022	09/06/2026
Protocollo di intesa con Agrobiotech soc. coop. per l'analisi e sviluppo delle innovazioni nel sistema agroalimentare e forestale	28/06/2022	27/06/2026
Protocollo di Intesa per la Ricerca, l'innovazione e lo sviluppo rurale con Regione Marche e Agenzia per l'innovazione nel settore agroalimentare e della pesca “Marche Agricoltura Pesca” (AMAP)	19/09/2022	18/09/2026

Protocollo di intesa con Regione Campania, Università degli Studi di Napoli “Federico II” (Dipartimento di Agraria), Consiglio Nazionale delle Ricerche (CNR) Istituto per la Protezione Sostenibile delle Piante (IPSP) per il coordinamento e potenziamento delle attività in campo fitosanitario (URCOFI)	24/10/2022	23/10/2028
Accordo Quadro con Università degli Studi della Basilicata per lo svolgimento di attività scientifica e tecnica in cooperazione	14/12/2022	13/12/2026
Protocollo di Intesa con Federazione italiana Sport equestri (FISE) per lo svolgimento di attività di reciproco interesse nell’ambito dell’avviamento agli sport equestri di cavalli di razza Lipizzana	16/12/2022	15/12/2026

**TABELLA 2 – ACCORDI INTERNAZIONALI PERFEZIONATI ANNO 2022**

<b>Titolo</b>	<b>Decorrenza</b>	<b>Scadenza</b>
Memorandum of Understanding con CIHEAM Bari	03/02/2022	02/02/2027
Memorandum of Understanding (MOU) con National Institute of Agricultural Botany (NIAB),	26/05/2022	25/05/2027
Atto di rinnovo dell'Accordo per la costituzione e il funzionamento di una Rete nazionale di Plant Phenotyping tramite una Joint Research Unit (JRU) denominata “Italian Plant Phenotyping Network” – PHEN- ITALY	17/06/2022	16/06/2027
Memorandum of Understanding (MOU) con Miguel Hernández University of Elche (MHU) del Regno di Spagna, in materia di risorse e tecnologie agricole, agro-ambientali e alimentari ed in particolare di sviluppo di nuovi composti bioattivi naturali per prodotti farmaceutici, cosmetici e formule alimentari	22/06/2022	21/06/2026
Memorandum of Understanding (MOU) on scientific and technological cooperation with Foundation of Santa Catarina State (FAPESC), Brasile	28/09/2022	27/09/2027

Memorandum of Understanding on scientific and technological cooperation con Agricultural Research Center (ARC), Republic of Azerbaijan	26/10/2022	25/10/2025
Memorandum of understanding (MOU) on agricultural research and cooperation with LEPL Scientific Research Center of Agriculture (SRCA), Republic of Georgia	24/11/2022	23/11/2027
Memorandum of understanding on agricultural research and cooperation between the on agricultural research and cooperation with the Mendel University in Brno (MENDELU). Czech Republic	19/12/2022	18/12/2022

Accanto alla collaborazione derivante dalla conclusione di accordi di livello nazionale, internazionale e sovranazionale, assume importanza strategica l'organizzazione di *Study-Visit* e *Working-Visit* con delegazioni provenienti da altri Paesi.

Tra i numerosi eventi organizzati, si evidenzia che il 15 giugno 2022, presso la sede del Centro di ricerca "Ingegneria e Trasformazioni Agroalimentari" in Monterotondo (RM), si è tenuta la *Study Visit del Türkiye bilimsel ve teknolojik araştırma kurumu* (Consiglio nazionale delle Ricerche della Turchia) TÜBİTAK, organizzata dall'*Agenzia per la promozione della ricerca europea* (APRE). La visita ha rappresentato una proficua occasione per il consolidamento del rapporto di collaborazione con l'importante Istituzione turca, oltre che nell'area degli alimenti e della nutrizione, anche nel settore specifico della meccanizzazione agricola, dell'ingegneria, della automazione e del *remote sensing* in agricoltura. L'incontro ha inoltre dato l'occasione per la negoziazione di uno specifico accordo di cooperazione.

Infine, in data 17 giugno 2022 si è tenuta, presso la Sede del Centro di ricerca "Difesa e Certificazione" di Roma, la riunione istituzionale con la delegazione del *Ministry of Agriculture of the Republic of Uzbekistan*, dell'Ambasciata dell'Uzbekistan in Italia e la Rappresentanza permanente presso FAO, IFAD e PAM, presieduta dal Direttore Generale dott. Stefano Vaccari. L'incontro, ad alto livello istituzionale, ha preconstituito le basi per ulteriori collaborazioni e partnership, oltre che per un assiduo scambio di prospettive nei settori di interesse strategico per il CREA.

Nel corso del 2022, l'agenda internazionale è stata fitta di importanti appuntamenti che hanno visto protagonista l'Italia e, nei settori di propria competenza, il CREA ha attivamente contribuito alla realizzazione di importanti eventi multilaterali.

Nell'ambito del FAO *Science and Innovation Forum*, svoltosi dal 17 al 21 ottobre 2022, il CREA ha organizzato il 19 ottobre 2022, lo Special Event: *Agrifood systems based on circular economy*, coinvolgendo anche i partner del *Memorandum of Understanding* (CNR, ENEA e ISPRA) rinnovato nel 2021, al fine di contribuire alla recente Strategia per la Scienza e l'Innovazione della FAO. L'evento, dedicato alla ricerca nel complesso agroalimentare, ha avuto l'obiettivo di stimolare, con un approccio multi-stakeholder, un dibattito dinamico sulle innovazioni scientifiche

e tecnologiche richieste per soddisfare gli obiettivi dell'Agenda 2030 delle Nazioni Unite, con focus specifico sull'Obiettivo di Sviluppo Sostenibile 12: *Garantire modelli di consumo e produzione sostenibili*.

Nell'ambito del G20, il CREA ha collaborato con il Ministero vigilante alle attività preparatorie per l'organizzazione della riunione dei Ministri dell'Agricoltura del G20 e di tutti gli eventi collaterali (*Agriculture Deputies Meeting, Meeting of G20 Agricultural Chief Scientists MACS - G20*). Quest'ultimo, svoltosi il 5-7 luglio 2022 a Bali in Indonesia, sui temi della *Digital Agriculture and Traceability*, ha visto la partecipazione di un relatore del CREA.

Per quanto riguarda i rapporti istituzionali, il CREA ha proseguito la stretta collaborazione con il Gabinetto del Consigliere Diplomatico del Masaf, fornendo il supporto tecnico – scientifico su temi specifici in occasione di incontri bilaterali e iniziative internazionali, oltre che nell'esame e definizione di accordi ministeriali (Brasile, Cina, Francia, Germania, Giappone, India, Israele, Repubblica Ceca, USA).

La qualificata partecipazione di ricercatori del CREA ai lavori dei numerosi tavoli tecnici e comitati a livello nazionale (Tavoli di filiera, Comitati, Commissioni, ecc.) e internazionale (FAO, OCSE, SCAR, OIV, IPC, PAC, ecc.) ha rappresentato anche nel 2022 un'importante opportunità per l'Ente di contribuire alla definizione degli indirizzi di *policy* nelle materie di competenza, assicurando al Ministero vigilante adeguato supporto specialistico e continuità di azione.

Nell'ottica di valorizzare e ottimizzare la qualità dell'attività istituzionale di consulenza scientifica ai diversi portatori di interesse della *governance* nazionale e internazionale (*science-based policy advice*), il CREA ha proseguito l'attività di concertazione con altre istituzioni internazionali inerenti all'armonizzazione degli approcci e delle metodologie a livello europeo, iniziate nel 2021, co-organizzando il primo *Advanced Training Course on Science-Based Advice in the fields of agriculture and environment* tenutosi a Ghent, Belgio, il 5 e 6 ottobre 2022. Hanno partecipato circa 50 esperti provenienti da diverse istituzioni europee, contribuendo alle discussioni e scambi di approcci inerenti la natura e i campi di applicazione della consulenza basata sulla scienza, e le relative tecniche di comunicazione in funzione del "cliente" nazionale o internazionale che commissiona tale consulenza. Sulla base del successo ottenuto da tale evento, è stato deciso di continuare l'attività anche in futuro, e a tal fine è stato costituito il gruppo informale *Ghent Group*, per concordare sui temi dei futuri eventi e co-organizzare i prossimi eventi.

Nell'ambito dello *European Cooperative Programme on Plant Genetic Resources* (ECPGR), il CREA fornendo il Coordinatore Nazionale per l'Italia, ha partecipato alla riunione di medio termine dello *Steering Committee* tenutasi a Malmo, Svezia dal 7 al 9 giugno 2022 e successivamente alla revisione dei *Terms of Reference* per i diversi organi e meccanismi di ECPGR nell'ambito di una Task Force appositamente costituita.

Sempre nell'ambito del ruolo istituzionale di supporto tecnico-scientifico prestato ad Organizzazioni e Istituzioni internazionali nonché alla Commissione Europea, il CREA va menzionato, anche per il 2022, per il supporto prestato ad EFSA nella predisposizione di pareri scientifici, nell'assistenza scientifica e tecnica, nella raccolta di dati e nell'individuazione dei rischi emergenti, in qualità di Organismo designato ai sensi dell'art. 36 del Regolamento (CE)N.178/2002 a supporto dell'Autorità europea per la sicurezza alimentare (EFSA).

La promozione di iniziative volte allo scambio di esperienze tra soggetti impegnati nella ricerca e

nella implementazione della politica di ricerca e sviluppo (R&S) presuppone buone pratiche e l'utilizzo di procedure e metodologie semplificate, funzionali ed efficienti. L'organizzazione di visite di scambio scientifico e riunioni di lavoro tra operatori nazionali e internazionali, ha lo scopo di trasferire, diffondere e capitalizzare le esperienze e le innovazioni nella ricerca agricola, per promuovere e favorire la circolazione delle informazioni, delle opportunità e dei servizi, con benefici anche per il Sistema Paese.

In relazione ai rapporti con il MAECI, anche nel corso del 2022, il CREA è stato interlocutore di spicco per l'attività istituzionale di assistenza tecnico-scientifica nelle materie di competenza. Nello specifico, è proseguita, la partecipazione ai lavori dei Tavoli tecnico-scientifici bilaterali organizzati dalla Direzione Generale per la Promozione del Sistema Paese della Farnesina, in occasione del rinnovo dei protocolli esecutivi, accompagnata dalla predisposizione di documenti tecnici riguardanti le attività dell'Ente (Cina, Messico, Israele, USA, Vietnam) al fine di favorire la partecipazione dei ricercatori alle opportunità di finanziamento.

Il CREA ha partecipato, inoltre, ad alcuni eventi di diplomazia scientifica italiana sostenuti dalle Ambasciate d'Italia nel mondo in occasione della *V Giornata della Ricerca Italiana* nel mondo al fine di incrementare la cooperazione scientifica e tecnologica e l'istruzione superiore nei Paesi in via di sviluppo. Presso l'Ambasciata d'Italia in Ecuador Quito si è svolta la conferenza online, rivolta a professionisti dell'*Instituto Nacional de Investigaciones Agrícolas* (INIAP) ecuadoregno che ha trattato l'argomento *Mais: cambiamento climatico, rese e ricerca*. Mentre, l'Ambasciata d'Italia a Dakar ha organizzato una conferenza online dal titolo "*Developing the scientific cooperation between West-Africa and Italy for a more sustainable and healthier future*" finalizzata a promuovere le relazioni scientifiche con i Paesi dell'Africa occidentale (Senegal, Mali, Gambia, Guinea Bissau e Capo Verde).

Infine, nel corso del 2022, il CREA è stato coinvolto dall'Agenzia Italiana per la Cooperazione allo Sviluppo (AICS) nelle attività propedeutiche finalizzate alla redazione del progetto quinquennale "*Food Safety in Egypt*", finanziato dalla Commissione Europea, e della relativa Convenzione. In particolare, il CREA, nell'ambito di due missioni al Cairo, ha collaborato con l'AICS, con i rappresentanti del *Ministry of Agriculture and Land Reclamation, Ministry of Supply and Internal Trade*, e con l'*Agricultural Research Centre* (ARC), nonché con la Delegazione al Cairo della Commissione Europea. A latere di dette attività, il CREA ha anche fornito assistenza all'AICS Cairo per l'individuazione di due esperti da coinvolgere in altri progetti in Egitto, volti all'istituzione di un sistema nazionale per il riconoscimento di prodotti alimentari come "*Indicazione Geografica Tipica*" dell'Unione Europea l'uno, e al rafforzamento delle capacità di miglioramento genetico in specie ortive e all'aggiornamento delle relative metodologie.

## **Convenzioni, Accordi, Protocolli d'Intesa e Partecipazioni societarie**

### **Partecipazioni societarie dell'Ente**

Per quanto concerne gli adempimenti previsti dal D.L.gs. n. 175/2016, e ss.mm.ii, recante il testo unico in materia di società a partecipazione pubblica, con Decreto del Direttore Generale prot. n. 88514 del 28.09.2021, nel 2022, l'Amministrazione centrale ha richiesto ai Direttori dei Centri



interessati da partecipazioni societarie attive di trasmettere i bilanci e tutti i documenti necessari per consentire di predisporre gli atti necessari al censimento delle società partecipate ai sensi del D. Lgs. n. 175/2016 per l'anno richiesto dal Portale delle Partecipazioni Societarie attivo presso il Ministero dell'Economia e delle Finanze – Dipartimento del Tesoro ai sensi della normativa vigente in materia.

Si riportano a seguire le partecipazioni societarie attive complete delle nuove adesioni deliberate dal Consiglio di Amministrazione dell'Ente, per il raggiungimento di finalità istituzionali:

Numero d'ordine	Denominazione Società	% quote	Partecipazione
1. CREA-ZA	Latteria Soresina Società Cooperativa Agricola	0,19	Mantenimento (Decreto del Commissario n. 169 del 02.12.2020)
2. CREA-ZA	Organizzazione di Produttori Platano Melandro Latte	In fase di definizione	La Delibera del C.d.A. n. 149-2022 ha autorizzato l'adesione alla Società cooperativa agricola nella qualità di socio.
3. CREA-AA	M2Q – Società Consortile a r.l.	0,01	Mantenimento fino all'anno 2022 in ragione della necessità di garantire la "stabile organizzazione" fino ai cinque anni successivi alla scadenza del progetto finanziato dal MUR – Si rimane in attesa di informazioni da parte del Centro.
4. CREA-OFA	Società Consortile a r.l. Distretto Alimentare di qualità "Campania in Guscio"	In fase di definizione	La delibera C.d.A. n.42/2021 del 19.05.2021 ha autorizzata partecipazione dell'Ente per CREA-OFA
5. CREA-OFA	Fondazione CN-AGRITECH	In fase di definizione	La Delibera del CDA n. 12-2022 ha ratificato il Decreto del Presidente prot. n. 8248 del 2.02.2022 con il quale ha autorizzato la partecipazione del CREA, in qualità di socio fondatore, all'Hub-Spoke.
6. CREA-DC e CREA-OFA	Consorzio "Banca vivente del Germoplasma Vegetale dei Nebrodi"	In fase di definizione	La delibera CDA n. 41/2021 del 19.05.2021 ha autorizzato partecipazione dell'Ente per il CREA-DC ed il CREA-OFA
7. CREA-DC	CN National Biodiversity Future Center	In fase di definizione	La Delibera del C.d.A. n. 15-2022 ha ratificato il Decreto del Presidente prot. n. 10734 del 9.02.2022 con il quale è stata autorizzata la partecipazione del CREA nella qualità di affiliato allo Spoke.
8. CREA-AN	Fondazione ON FOODS	In fase di definizione	La Delibera del C.d.A. n. 48-2022 ha ratificato il Decreto del Presidente prot. n. 38943 del 22.04.2022 con il

			quale è stata autorizzata la partecipazione del CREA nella qualità di fondatore dell'HUB e di soggetto affiliato agli Spoke.
9. CREA-VE	Distretto produttivo agroalimentare di qualità dell'uva da tavola	In fase di definizione	La Delibera del C.d.A. n. 80-2022 ha autorizzato l'adesione al Fondo Consortile nella qualità di socio.
10. CREA-VE	Distretto produttivo agroalimentare di qualità del vino di Puglia	In fase di definizione	La Delibera n. 64-2022 del CDA ha autorizzato l'adesione alla Società consortile nella qualità di socio.
11. CREA-VE	Consorzio Vini Gioia del Colle DOP	In fase di definizione	La Delibera del C.d.A. n. 80/2021 del 21.07.2021 ha autorizzato l'adesione al Consorzio in qualità di socio onorario.

L'Amministrazione ha, pertanto, completato la fase delle dismissioni programmate. Con particolare riferimento alla gestione delle partecipazioni societarie, l'Ente ha provveduto ad effettuare la "revisione periodica" delle proprie partecipazioni pubbliche, così come previsto dall'articolo 20 del "Testo Unico per le Società Partecipate" (TUSP – D.lgs. n. 175/2016). L'attività di revisione periodica svolta sulla base delle Linee Guida fornite dal Dipartimento del MEF e dalla Corte dei Conti, ha confermato la necessità di mantenere le partecipazioni societarie in essere, detenute per lo più in Cooperative e Società Consortili, al fine di perseguire l'attività di promozione della ricerca nei differenti ambiti operativi dell'Ente ed all'incoraggiamento alla partecipazione a bandi di finanziamento a livello regionale, nazionale ed europeo.

### **Proprietà intellettuale-industriale, trasferimento dei risultati della ricerca e servizi**

Le attività del 2022 in materia di Trasferimento tecnologico hanno interessato la valorizzazione, la tutela e la diffusione dei prodotti della ricerca CREA utilizzando gli strumenti regolamentari e operativi messi a punto negli anni precedenti.

Di seguito si riportano i dati di sintesi riferiti alle principali attività realizzate nel 2022:

#### **a) Valorizzazione della ricerca**

##### *Proprietà intellettuale*

Acquisizione di nuovi diritti di proprietà industriale attraverso:

- la valutazione interna di 2 nuove proposte di protezione brevettuale di ritrovati industriali e di nuove varietà vegetali;
- il deposito presso l'Ufficio Italiano Brevetti e Marchi (UIBM) di 4 nuove domande di brevetto per invenzione;
- il deposito presso l'Ufficio comunitario delle varietà vegetali (CPVO) di 8 privative per novità vegetale;
- il deposito presso l'Ufficio Italiano Brevetti e Marchi (UIBM) di 2 domande di marchi CREA.



Aggiornamento delle varietà CREA iscritte ai Registri Varietali Nazionali del MiPAAF attraverso:

- l'iscrizione di 9 nuove varietà vegetali.
- il rinnovo e la cancellazione di varietà di specie agrarie e ortive che determinano la nuova distribuzione per comparti in: 162 agrarie; 70 ortive; 248 cloni vite; 46 cloni forestali; 258 accessioni frutticole.

Al netto di abbandoni e scadenze di titoli brevettuali e di varietà iscritte ai Registri nazionali, la nuova composizione del portafoglio di proprietà industriale/intellettuale del CREA al 2022 è così articolata:

- 50 titoli brevettuali per invenzione industriale;
- 178 privative per novità vegetali;
- 784 varietà iscritte ai registri nazionali per le quali l'Ente è responsabile delle attività di conservazione (registri delle specie agrarie, ortive, della vite, dei cloni forestali e delle specie frutticole).

#### *Imprenditorialità accademica*

Nel 2022 risultano attive 2 società spin-off sostenute dal CREA: SOLIOMICS srl presso il Centro di ricerca Viticoltura ed Enologia di Gorizia e M-Bioma srl presso il Centro di ricerca Foreste e Legno di Rende (CS).

#### *Trasferimento dei risultati della ricerca*

Oltre ai titoli di proprietà intellettuale/industriale già citati, nel 2022 sono stati inseriti nei database del CREA 69 nuovi risultati che derivano dall'attività di ricerca, su un totale di oltre 800 risultati archiviati a partire dal 2010. I prodotti della ricerca, pur non essendo codificati, costituiscono un patrimonio di conoscenze ed esperienze trasferibile e condivisibile con le imprese dei diversi comparti produttivi, portando ad un reciproco vantaggio, da un lato per orientare in modo più adeguato alle esigenze del Paese reale le attività dell'Ente e dall'altro per consentire l'adozione di innovazioni utili agli imprenditori del settore agro-alimentare e forestale.

Questa esigenza è stata rappresentata con forza dalle Associazioni di categoria e ha visto la formalizzazione nel 2022 di un Protocollo d'intesa con la CIA-Agricoltori Italiani, l'AGIA-Associazione dei giovani imprenditori CIA e l'Associazione Agricoltura è Vita, per la presentazione nelle diverse sedi territoriali del CREA dei risultati e delle innovazioni che afferiscono ai diversi comparti nonché delle nuove opportunità di collaborazione nel loro utilizzo.

I primi tre incontri si sono svolti nel mese di dicembre nelle Marche, in Sicilia e in Emilia-Romagna presso le sedi dei Centri di ricerca Orticoltura e Florovivaismo, Olivicoltura Frutticoltura e Agrumicoltura, Genomica e Bioinformatica, con l'intervento del Centro di ricerca Politiche e Bioeconomia. In sintesi, essi hanno visto l'impegno di 29 ricercatori e tecnici di laboratorio/Azienda del CREA e la condivisione di 18 prodotti della ricerca con i 43 giovani imprenditori che hanno partecipato alle iniziative.

### Licensing

Nel corso del 2022 sono state avviate 20 nuove procedure di valorizzazione della proprietà intellettuale/industriale dell'Ente.

In particolare, le iniziative di valorizzazione proposte dai Centri di ricerca hanno riguardato i titoli di privativa vegetale, varietà iscritte ai Registri nazionale, brevetti industriali per invenzione e materiale genetico in avanzata fase di selezione. Le scelte dei Centri in merito alle diverse tipologie di valorizzazione della proprietà intellettuale sono state in linea con la natura dell'oggetto da valorizzare, ovvero Licenze esclusive/non esclusive per la concessione dei diritti della PI già tutelata e contratti di sperimentazione per la valutazione del materiale vegetale ancora non protetto.

L'interesse manifestato dalle imprese attraverso le procedure messe a punto per consentire di accedere ai risultati prodotti dai Centri di ricerca, hanno determinato nel corso del 2022 la sottoscrizione di 26 nuovi contratti di valorizzazione delle innovazioni CREA, di cui:

- 16 licenze di concessione di privative vegetali e varietà iscritte ai Registri nazionali;
- 3 accordi di gestione e di sviluppo congiunto di brevetti e privative;
- 7 contratti di valutazione e sperimentazione in campo di nuove varietà vegetali.

Il numero totale di contratti attivi nel 2022 è pari a 335, la relativa entrata complessiva accertata, derivante dall'attuazione ed esecuzione degli stessi, nel 2022 è risultata pari a euro 1.235.690,12.

Le strutture interessate dalle entrate derivanti dallo sfruttamento della proprietà intellettuale del CREA sono di seguito elencate e per ognuna di esse viene riportato l'ammontare accertato:

<i>Centro di ricerca CREA</i>	<i>Sigla</i>	<i>Euro</i>
Cerealicoltura e Colture industriali	CREA-CI	355.199,47
Foreste e Legno	CREA-FL	137.700,00
Genomica e Bioinformatica	CREA-GB	102.032,35
Ingegneria e Trasformazioni agroalimentari	CREA-IT	23.320,00
Orticoltura e Florovivaismo	CREA_OF	127.756,89
Olivicoltura, Frutticoltura e Agrumicoltura	CREA-OFA	360.130,53
Viticoltura ed Enologia	CREA-VE	98.443,30
Zootecnia e Acquacoltura	CREA-ZA	31.107,58
<b>TOTALE</b>		<b>1.235.690,12</b>

Di seguito la distribuzione dei contratti attivi nel 2022 per tipologia:

- 255 contratti di licenza collegati alla valorizzazione di brevetti, privative vegetali, varietà materiali vegetali selezionati dal CREA;
- 30 contratti di gestione e sviluppo congiunto;
- 50 contratti di valutazione e sperimentazione di nuovo materiale genetico vegetale.

#### b) Attività conto terzi e di certificazione

L'attività conto terzi, declinata principalmente in ricerca commissionata e prestazioni a tariffario comprende anche i Servizi offerti dal CREA alle Imprese inclusi nella Carta dei Servizi: questi ultimi nel 2022 sono stati pari a 54.

È stato pubblicato l'aggiornamento 2022 della Carta dei servizi, ampliata e riorganizzata in categorie, in un'ottica di miglioramento continuo della qualità, che costituisce la *ratio* della Carta dei Servizi per come è stata intesa dal legislatore, nonché di semplificazione e fruibilità delle informazioni in essa contenute.

Il CREA ha assicurato anche nel 2022 le attività di certificazione, specie in campo sementiero, che caratterizzano il ruolo di supporto tecnologico delle imprese in ambito agricolo e di controllo di prodotto, strategico ai fini della commercializzazione dei prodotti sementieri. Tale attività, svolta dal Centro Difesa e Certificazione, ha rappresentato circa l'87% delle entrate accertate per vendita di servizi, che comprendono anche i proventi delle prove effettuate presso numerosi Centri di ricerca per l'iscrizione al registro nazionale di varietà vegetali di specie agricole e ortive, nonché le prove per il riconoscimento della privativa europea per conto dell'Ufficio comunitario delle varietà vegetali (CPVO).

#### c) Public engagement e formazione

La produzione di beni pubblici di natura sociale, educativa e culturale, rivolta ad un pubblico esterno all'ambito della ricerca e non accademico, ha l'obiettivo di mettere a disposizione della società, nelle sue varie articolazioni, i risultati della ricerca del CREA per contribuire in modo concreto al suo sviluppo.

In questo ambito sono state organizzate dai Centri di ricerca 414 iniziative di condivisione, tra cui giornate divulgative e pomologiche, open day, dibattiti e consultazioni on-line.

Per quanto riguarda le iniziative istituzionali, si registrano 77 situazioni in cui i ricercatori e tecnologi del CREA sono stati incaricati di partecipare a tavoli di settore, commissioni tecniche, comitati e gruppi di lavoro nazionali e internazionali.

La collaborazione con gli intermediari territoriali, Enti di ricerca/Università, Amministrazioni pubbliche ed Enti territoriali si è concretizzata in 21 Protocolli d'intesa, Accordi e Convenzioni a livello nazionale e 7 a livello internazionale.

Infine, l'attività di formazione professionale rivolta a soggetti esterni all'Ente ha visto la realizzazione di 357 attività tra tutoraggio, corsi e seminari di formazione specifici, MOOC/corsi on-line ad accesso libero, didattica presso le Università e PCTO (ex alternanza scuola-lavoro).

#### **Piano triennale del fabbisogno del personale 2021-2023**

Nel corso dell'anno l'Ente ha operato nel quadro del Piano Triennale di Attività (PTA) 2022-2024 deliberato dal Consiglio di Amministrazione nella seduta del 13 ottobre 2021 e approvato dal Mipaaf con decreto ministeriale n. 39808 del 28 gennaio 2022, in conformità all'articolo 7 del D.lgs. n. 218/2016.

L'attività è stata svolta nel rispetto dei limiti derivanti dalla legislazione vigente in materia di spesa

per il personale, in particolare secondo quanto stabilito dall'articolo 9 "Fabbisogno, budget e spese di personale" del D.lgs. 218/2016. Tale disposizione prevede che "Gli Enti, nell'ambito della rispettiva autonomia, tenuto conto dell'effettivo fabbisogno di personale al fine del migliore funzionamento delle attività e dei servizi e compatibilmente con l'esigenza di assicurare la sostenibilità della spesa di personale e gli equilibri di bilancio, nel rispetto dei limiti massimi di tale tipologia di spesa, definiscono la programmazione per il reclutamento del personale nei Piani Triennali di Attività di cui all'articolo 7". Il comma 2 del medesimo articolo stabilisce, per gli Enti di ricerca, la possibilità di assumere liberamente a condizione di non superare il limite massimo dell'80% delle spese di personale, limite calcolato rapportando le spese complessive di personale di competenza dell'anno di riferimento alla media delle entrate complessive dell'Ente come risultante dai bilanci consuntivi dell'ultimo triennio.

Per l'anno 2022, il limite di spesa è stato determinato come segue:

#### **Limite di spesa del personale anno 2022**

ANNO	ENTRATE COMPLESSIVE RISULTANTI DAI BILANCI CONSUNTIVI	MEDIA ENTRATE TRIENNIO	LIMITE DI SPESA DEL PERSONALE ANNO 2022 (80% DELLA MEDIA DELLE ENTRATE DEL TRIENNIO)
2019	<b>181.925.177,02</b>	174.988.457,77	<b>139.990.766,21</b>
2020	<b>171.831.521,07</b>		
2021 (previsione)	<b>171.208.675,21</b>		

La spesa effettiva di personale per l'anno 2022, comprensiva degli accantonamenti a Fondo rinnovi contrattuali e Fondo indennità di fine servizio, ammonta a euro 131.752.104 e si attesta, pertanto, abbondantemente al di sotto del limite di spesa determinato per l'anno.

Nel 2022 l'Ente ha inteso sostenere in maniera importante lo sviluppo di carriera del personale in servizio appartenente al profilo di ricercatore e tecnologo, stanziando 3 milioni di euro da destinare alle procedure previste ai sensi dell'art. 15 CCNL 2004-2006, per un totale di 207 posizioni: n. 27 progressioni per il profilo professionale di Dirigente di ricerca, n. 19 progressioni per il profilo professionale di Dirigente tecnologo, n. 112 progressioni per il profilo di Primo Ricercatore e n. 49 progressioni per il profilo professionale di Primo Tecnologo.

Nel corso dell'anno sono state portate a termine 41 delle 44 procedure avviate, con inquadramento del personale nei nuovi profili professionali con decorrenza giuridica ed economica dal 1° gennaio 2022. Per le procedure non concluse entro la fine del 2022, l'Ente ha chiesto e ottenuto il parere positivo da parte dell'Avvocatura Generale dello Stato in ordine alla possibilità di retrodatare gli effetti giuridici ed economici alla medesima data del 1° gennaio 2022, al fine di garantire parità di trattamento tra i partecipanti alla selezione.

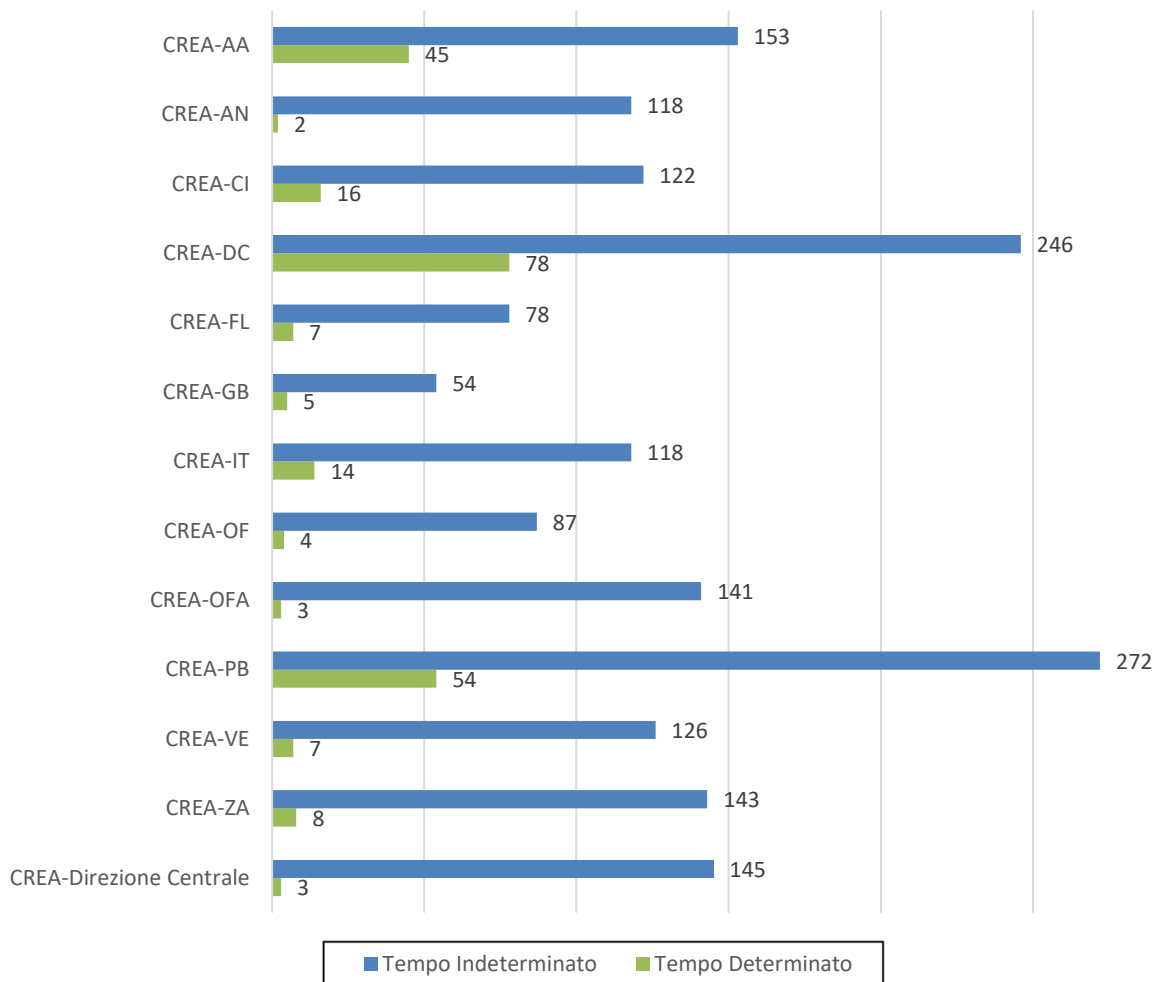
Al fine di valorizzare le professionalità interne e di venire incontro alle legittime aspettative dei dipendenti è stata avviata nel 2022 la procedura selettiva, per soli titoli, per l'attribuzione di complessivi n. 40 posti ai sensi dell'art. 54 del CCNL 21.02.2002 – I biennio economico, per il personale dei profili dei livelli IV-VIII, i cui oneri sono per la maggior parte a carico del fondo di contrattazione collettiva integrativa. Anche per tali procedure, l'Ente ha inteso garantire la medesima decorrenza degli effetti giuridici ed economici alla data del 1° gennaio 2022, a prescindere dall'anno di approvazione delle graduatorie.

Le ulteriori principali attività che hanno interessato la gestione delle risorse umane nel 2022 sono di seguito indicate:

- Assunzione dei nuovi 12 Direttori dei Centri di ricerca, i cui rapporti di lavoro, di durata quadriennale, sono stati avviati all'inizio del 2022 a conclusione delle relative procedure selettive svolte nel 2021;
- Selezione e nomina di n. 1 dirigente di seconda fascia a tempo determinato ai sensi dell'art. 19 comma 6 del Decreto legislativo 30 marzo 2001, n. 165 per la durata di tre anni a decorrere dal 1° febbraio 2022. Al dirigente è stato conferito l'incarico di dirigente dell'Ufficio di coordinamento delle aziende agrarie. La procedura ha tenuto conto dell'articolo 19, comma 6–quater del citato Decreto legislativo che prevede, per gli enti di ricerca, la possibilità di conferire gli incarichi dirigenziali di I e II fascia al personale in servizio con qualifica di ricercatore o tecnologo, previa selezione interna;
- Assunzione di n. 6 unità di personale con profilo di funzionario di amministrazione V livello a tempo pieno;
- Assunzione di n. 13 unità di personale appartenenti alle categorie protette ai sensi dell'art 1 della legge n. 68/1999;
- Avvio delle procedure finalizzate all'assunzione di n. 13 unità nel profilo di operatore tecnico, livello VIII e di n. 1 unità nel profilo professionale di collaboratore tecnico enti di ricerca, livello VI. Le procedure di reclutamento si sono rese necessarie al fine di garantire un sufficiente ricambio di personale che risulta cessare dal servizio e delle effettive necessità funzionali ed operative, messe in luce dai Direttori dei Centri di ricerca, di avvalersi di risorse per l'area tecnica, in particolare di operatori tecnici in ragione della specificità delle loro funzioni e conoscenze tecniche, destinati a svolgere il supporto necessario all'attività di ricerca e sperimentazione presso le aziende gestite dall'Ente.

Alla data del 31/12/2022 il personale di ruolo in servizio nell'Ente era pari a 1.803 unità, di cui 772 con profilo di ricercatore/tecnologo, 641 unità di personale tecnico, 379 unità di personale amministrativo e 11 unità con profilo di dirigente.

La ripartizione per Centri di ricerca del personale di ruolo e a tempo determinato in servizio al 31/12/2022 era la seguente:



## Valutazione del Personale

Nell'anno 2022, nell'ambito della banca dati Monitor, è stato messo a punto un modulo che ha permesso la totale digitalizzazione del processo di valutazione del personale dei livelli IV-VIII e la conclusione della procedura di valutazione riferita all'anno 2021 entro la metà di ottobre.

Tutto il personale del CREA e le Organizzazioni sindacali sono stati informati della nuova procedura di valutazione che, dal 2022, sarebbe stata attuata in Monitor tramite un modulo integrato con gli archivi del personale e secondo le modalità previste dal [Sistema di Misurazione e Valutazione della Performance \(SMVP\)](#) del CREA.

Nello specifico, il modulo permette:

- di gestire la valutazione del personale che anche che abbia operato in più strutture organizzative (Uffici, Centri di ricerca, Segreteria) o con Direttori/Dirigenti diversi;
- di inviare automaticamente ai valutati le schede di valutazione;
- di archiviare le schede di valutazione nell'area personale di ciascun dipendente, rendendole sempre disponibili.

Per il suo utilizzo è stato predisposto un manuale d'uso e attivato un helpdesk per fornire supporto e risolvere criticità.

A seguito delle approvazioni delle valutazioni da parte del Direttore generale (decreto prot. 94653 del 18 ottobre 2022), entro l'anno si è proceduto con il pagamento dei premi per l'anno 2021 sulla base delle classi individuate nel Contatto integrativo del 16.11.2021 "Trattamento accessorio personale livelli IV-VIII (consistenza fondo e criteri utilizzo) - anno 2021".

Per ultimo, si evidenzia che entro il 2021 il CREA, oltre all'erogazione della produttività ai dipendenti dei livelli IV-VIII, ha proceduto con la remunerazione dei premi riferiti all'anno 2021, al Direttore generale, ai Dirigenti e ai Direttori

## **Formazione**

La pandemia da COVID-19 ha provocato, come noto, un cambiamento epocale nel mondo del lavoro e della formazione, determinando la crescita del lavoro a distanza e delle modalità formative svolte on line. Pertanto, anche nel 2022, così come negli anni 2020-2021, la grandissima maggioranza delle attività formative sono state erogate on line in modalità FAD (formazione a distanza) – webinar seminar live.

La formazione realizzata nell'anno 2022 ha visto la partecipazione complessiva di 4.328 unità di personale (stessi dipendenti hanno partecipato a più corsi) per un costo totale di euro 88.490,00.

Il personale che ha partecipato in misura maggiore ai corsi è stato quello appartenente ai profili amministrativi (percentuale superiore al 48%) mentre i profili tecnici e i RIC/TEC hanno partecipato in media per il 25%, mentre i Dirigenti e i Direttori in una percentuale molto minore (il 2%).

Con riferimento allo stanziamento in Bilancio delle spese di formazione, si precisa che a partire dall'anno 2011 fino all'anno 2020 il CREA ha dovuto rispettare il "taglio" imposto dall'art. 6 comma 13 del DL 78/2010 che ha previsto che la spesa annua sostenuta dalle amministrazioni pubbliche per attività di formazione non dovesse essere superiore al 50% della spesa sostenuta nell'anno 2009 (per il CREA equivale ad euro 158.000,00).

Dal 2022 sono state stanziare euro 188.000,00, che comprendono il residuo delle somme non utilizzate negli anni precedenti rispetto allo stanziamento effettuato ai sensi del DL 78/2010. Si rileva che nonostante l'Ente, dal 2018 ad oggi, abbia quasi triplicato la spesa per la formazione del proprio personale, i costi della formazione sono notevolmente diminuiti grazie alle possibilità offerte dalle piattaforme di e-learning di formare contemporaneamente un gran numero di unità



di personale e pertanto gli stanziamenti in Bilancio sono risultati fino ad oggi sufficienti alle necessità formative dell'Ente.

Di seguito si riporta il dettaglio dei corsi erogati, del personale che ha usufruito dei corsi e il relativo costo sostenuto.

### DETTAGLIO DELLA FORMAZIONE EROGATA NEL 2022

DOCENTE	TITOLO CORSO	COSTO	TOTALE PERSONE FORMATE	Pers. amm.vo	Pers. tecnico	Dirigenti e Direttori	Ricercatori e Tecnologi
<b>1 - Formazione tecnico specialistica</b>							
Soggetto Pubblico DFP	Syllabus- abilitazione dipendenti CREA	0,00	1126	503	177	25	421
Società Esterna MAGGIOLI SPA	La discriminazione di genere e pari opportunità (corsi PAP e GEP)	4.000,00	1329	553	321	25	430
Docenti Interni	Utilizzo Moodle	15.492,00	46	17	13		16
Docenti Interni	Excel avanzato - 1°edizione	4.337,76	38	25	13		
Docenti Interni	Excel avanzato - 2° edizione	4.337,76	105	76	21		8
Docenti Interni	Excel avanzato - 3°edizione	21.172,40	498	271	196		31
Docenti Interni	Demetra-Piattaforma concorsi	516,40	14	11	0		3
Docenti Interni	Referenti dei Centri di Ricerca su "Demetra – Piattaforma concorsi	1.161,90	35	19	11		5
Docenti Interni	Componenti commissioni Demetra-Piattaforma concorsi	516,40	16	10	6		
Soggetto Pubblico-SNA	Statistiche per le decisioni pubbliche	100,00	1	0	0		1
Soggetto Pubblico-SNA	Competenze digitali: come svilupparle. In collaborazione con Dipartimento per la Trasformazione digitale.	160,00	2	1	1		
Società Esterna -Convegno	Privacy Symposium Conference 2022	650,00	1	1			
Soggetto Pubblico-SNA	Il registro degli accessi e la trasparenza amministrativa: profili tecnici e applicativi	40,00	2	1	1		
Soggetto Pubblico-SNA	Accesso civico generalizzato nel sistema italiano della trasparenza amministrativa	40,00	1	1			



Soggetto Pubblico-SNA	Tecniche di scrittura efficace	80,00	1		1		
Società Esterna AIAM	Corso di formazione in elaborazione immagini satellitari dal 14 al 16 dicembre 2022.	750,00	3	1	2		
CODIGER	La ricerca e la Pubblica Amministrazione	2.050,00	14	8	1	3	2
<b>2 - Area Lavoro agile e Personale</b>							
Soggetto Pubblico-INAPP	Oltre l'emergenza Efficacia e benessere nel lavoro agile		61	31	18		12
Società esterna-Sistema Susio	IL PIAO - NOVITA' 2022-	100,00	1	0	1		
Soggetto Pubblico-SNA	"Il PIAO: la programmazione integrata per la creazione di valore pubblico" Come programmare e monitorare la sezione "Anticorruzione e trasparenza	480,00	1	0	1		
Soggetto Pubblico-SNA	Il lavoro agile come strumento di sviluppo delle competenze individuali e di cambiamento organizzativo -	120,00	3	0	0		3
Società esterna-Pubbliformez	Il conto annuale degli enti di ricerca	600,00	3	3	0		
Società esterna-OPERA	IL TFS e il TFR: la previdenza complementare con i fondi di previdenza integrativa Perseo e Sirio	1.000,00	4	0	4		
Società esterna-PA360	Cosa cambia nel 2022 per lavoro autonomo professionale, occasionale e cococo nella P.A.	360,00	1	1	0		
Soggetto Pubblico-INAPP	Reclutamento negli EPR alla luce dei più recenti interventi normativi -		15	9	0	3	3
Soggetto Pubblico-INAPP	Regolamentazione del Procedimento amministrativo come modificato dai cc.dd. Decreti Semplificazioni -		12	8	0	2	2
Soggetto Pubblico-SNA	Gestire e negoziare nelle relazioni sindacali alla luce delle nuove disposizioni contrattuali - In collaborazione con ARAN	280,00	2	0	0		2
Soggetto Pubblico-SNA	Introduzione al diritto amministrativo	500,00	4	0	1		3
Soggetto Pubblico-SNA	Diritto del lavoro pubblico-Seminari Tematici	80,00	2	0	0		2
Soggetto Pubblico-SNA	La difesa in giudizio delle Pubbliche Amministrazioni	360,00	3	0	0		3
Società esterna	Corso base sull'analisi e	704,00	3	3			

Alta Padovana	composizione del cedolino paga con aggiornamenti su IRPEF, assegno unico universale, indennità una tantum e sgravi contributivi.						
Società esterna Formel	Il trattamento di missione del personale dipendente nel pubblico impiego	402,00	1	1			
<b>3 - Area Anticorruzione e Performance</b>							
Società esterna-Format	Corso anticorruzione	6.200,00	97	57	28	5	7
Soggetto Pubblico-INAPP	Prevenzione e contrasto del riciclaggio -		17	12	0	2	3
Soggetto Pubblico-SNA	Etica, codici di comportamento e procedimenti disciplinari nel pubblico impiego	80,00	2	1	0		1
Società esterna Formel	Il CUG e il Piano triennale di azioni positive Come redigere o aggiornare in tempi rapidi il piano triennale di azioni positive	2.159,00	16	15	1		
<b>4 - Area Bilancio e ragioneria</b>							
Consorzio CoINFO	Aggiornamento febbraio in materia contabile fiscale	1.500,00	159	89	57	11	2
Consorzio CoINFO	Aggiornamento giugno in materia contabile fiscale	1.500,00	137	77	55	3	2
Società esterna-INAZ	CERTIFICAZIONE UNICA 2022	617,50	6	6	0		
Società esterna-ITA	La competenza finanziaria nella riforma contabile degli enti pubblici	4.000,00	4	4	0		
Società esterna-SOI	Gli stati delle fatture in PCC: automatismi, allineamenti con il gestionale e interventi specifici alla luce del DM 132/2020	1.000,00	2	1	1		
Società esterna-SOI	Il servizio di tesoreria Enti: gare d'appalto, aspetti gestionali, finanziamento degli enti pubblici	790,00	19	13	2	2	2
Soggetto Pubblico-SNA	La responsabilità amministrativa contabile del pubblico dipendente	80,00	2	0	0		2
Soggetto Pubblico-SNA	Contabilità economico-patrimoniale nelle amministrazioni statali	1.680,00	7	5	0	1	1
<b>5 - Area appalti e contratti</b>							
Società esterna-FORMEL	La digitalizzazione delle procedure di affidamento: regole, criticità e aspetti operativi	400,00	1	0	0		1

Società esterna-Mediaconsult	La gara con l'offerta economicamente più vantaggiosa e il bando tipo	960,00	4	3	0		1
Società esterna-Mediaconsult	Il nuovo MePA 2022 a seguito del progetto di evoluzione Consip	1.280,00	4	2	1		1
Società esterna-CEIDA	Esercitazione pratica di uso dei sistemi telematici di acquisto nel MEPA	900,00	2	2	0		
Soggetto Pubblico-INAPP	Appalti, anche negli EPR, in esito ai più recenti interventi normativi -		19	13	2	2	2
Soggetto Pubblico-INAPP	La violenza di genere:		55	34	14	3	4
Soggetto Pubblico-INAPP	Il codice di comportamento nella P.A.		59	34	12	2	11
Società esterna-Maggioli	La gestione della procedura di gara con l'AVCPass e il Fascicolo dell'operatore economico (FVOE)	250,00	1	1			
<b>6 - Area tecnico e scientifica</b>							
Società esterna-APRE	Horizon Europe: scenario e opportunità del nuovo programma europeo per la ricerca e l'innovazione	500,00	2		1		1
Società esterna-APRE	Il Work Programme Infrastrutture di Ricerca – Sfide e Opportunità	1.050,00	116	61	43	1	11
Società esterna-APRE	Aspetti legali e finanziari in HORIZON EUROPE	250,00	121	60	45	3	13
Società esterna Public institution central project management agency	EU Twinning Project: from proposal to implementation	1.403,00	2				2
Società Esterna CUOA	Aiuti di Stato e PNRR	1.500,00	36	23	10		3
	<b>Totale</b>	<b>88.490,12</b>	<b>4238</b>	<b>2067</b>	<b>1061</b>	<b>93</b>	<b>1017</b>

### *Docenze interne*

Come emerge dalle tabelle sopra riportate, alcuni corsi sono stati erogati da docenti interni, a seguito dell'approvazione, nell'anno 2020, del Regolamento CREA che disciplina l'iscrizione all'Albo dei docenti interni. Il valore aggiunto fornito dai docenti interni risiede nella conoscenza del CREA e quindi nella capacità di erogare una formazione "sartoriale", confezionata quindi sulle esigenze proprie dei discenti-dipendenti cui si rivolge. Il riconoscimento del valore del coinvolgimento delle competenze e professionalità del personale tecnico/scientifico del CREA, quale erogatore di formazione specialistica, permette di contestualizzare gli interventi formativi

e anche di rafforzare la collaborazione tra colleghi, nonché di mettere in rete esperienze e buone pratiche. Per ogni singolo evento formativo interno, è stato somministrato ai partecipanti un questionario di gradimento ed un questionario di apprendimento. Per tutti i corsi erogati, i risultati dei test sono stati molto positivi.

#### *Personale tecnico-amministrativo*

Per quanto riguarda il personale tecnico-amministrativo, sono stati organizzati diversi interventi formativi su materie oggetto di continue modifiche, quali l'attività negoziale, la gestione del personale, la previdenza e la gestione economico-finanziaria. Questo tipo di formazione, erogata da società private, un tempo riservata a due o tre dipendenti CREA dei servizi interessati, è stata allargata a tutto il personale coinvolto nella materia interessata, attraverso l'aula virtuale ovvero in streaming.

#### *SNA*

Si è rafforzata la partecipazione ai corsi di formazione organizzati dalla SNA-Scuola Nazionale dell'Amministrazione, che offre un catalogo di interventi di grande qualità dietro pagamento di un corrispettivo molto vantaggioso.

#### *INAPP*

Il CREA ha aderito al progetto di ricerca avviato dall'INAAP, ente di ricerca pubblico di cui al D.lgs. n.218/2016, denominato "Inapp Academy", che si prefigge l'obiettivo di sviluppare nuovi saperi ed abilità dei dipendenti pubblici che non riguardino solo l'aggiornamento sulle normative o l'utilizzo di strumenti tecnologici e digitali, ma anche l'adozione di modi innovativi di lavorare e di relazionarsi con i colleghi e con i cittadini-utenti (potenziamento delle c.d. soft skills), in modo che la pubblica amministrazione possa essere in grado di raggiungere gli obiettivi prefissati dal PNRR (Piano Nazionale di Ripresa e Resilienza).

Come emerge dalla tabella sopra riportata, il personale CREA nel corso del 2022 ha partecipato con grande interesse ai numerosi corsi organizzati dall'INAPP e la partecipazione sarà promossa anche nel 2023.

#### *Smart working*

In continuità con gli anni 2020- 2021, è proseguita l'erogazione di corsi per consentire ai dipendenti di svolgere la propria attività in smart working.

#### *Corsi in materia scientifica*

Con riferimento ai corsi in materia scientifica, sono stati erogati parte dei corsi che i Direttori dei Centri di ricerca e i Dirigenti dell'Ente hanno individuato nel corso dell'indagine conoscitiva avviata dall'Ufficio competente, al fine di rilevare i fabbisogni formativi per il triennio 2020-2022.

#### *Competenze digitali*

Con riferimento alla formazione delle competenze digitali, nel corso del 2022 è stata resa disponibile dal Dipartimento della Funzione Pubblica, la piattaforma applicativa Syllabus. L'Ufficio competente dell'Ente ha provveduto ad abilitare tutti i dipendenti (n. 2040). Ad oggi risulta che si sono registrati 682 dipendenti, di cui solo 270 hanno completato i test di autovalutazione per la

verifica del possesso delle conoscenze e delle abilità che caratterizzano il set minimo di competenze digitali di base che ciascun dipendente pubblico deve possedere per consentire l'adattamento dei servizi della pubblica amministrazione all'era digitale. La piattaforma prevede che i dipendenti possano partecipare a specifici corsi al fine di colmare i gap formativi rilevati dal test di autovalutazione. La piattaforma è stata ulteriormente rilanciata nel 2023 dal nuovo ministro della Funzione pubblica e pertanto nei prossimi anni dovranno essere individuati strumenti incentivanti al fine di sollecitare i dipendenti alla partecipazione dei corsi.

#### *Formazione obbligatoria*

Si è infine garantita la formazione sulle materie oggetto di formazione obbligatoria, quali trasparenza e anticorruzione, sicurezza sui luoghi di lavoro, privacy e sicurezza dei dati e sulle specifiche materie ritenute ad alto rischio corruttivo dal Responsabile CREA della prevenzione della e della corruzione trasparenza.

#### *Valore PA*

Anche nel 2022 il CREA ha aderito all'iniziativa Valore PA, che prevede la copertura del costo di partecipazione ai corsi scelti dall'INPS mediante una procedura di selezione dei corsi universitari proposti da atenei italiani. Questo tipo di formazione ha l'obiettivo di generare un "valore" per il sistema. L'Ufficio competente, successivamente alla pubblicazione del bando, ha chiesto ai Direttori e Dirigenti dell'Ente di individuare il personale interessato ai corsi proposti dalle diverse Università aderenti all'iniziativa. Nell'anno sono riusciti ad ottenere l'iscrizione e a partecipare ai relativi corsi universitari undici dipendenti. Purtroppo, infatti non tutti i corsi proposti vengono attivati se non si raggiunge un certo numero di iscrizioni.

#### *Diritto allo studio*

Anche nel 2022 i dipendenti hanno avuto la possibilità di usufruire dei permessi straordinari retribuiti, nella misura massima di 150 ore individuali annuali, per la partecipazione a corsi destinati al conseguimento di titoli di studio universitari, post-universitari, di scuole di istruzione primaria, secondaria e di qualificazione professionale e per sostenere i relativi esami.

Nel 2022 risulta che tredici dipendenti hanno usufruito dei permessi, di cui tre per partecipare a corsi di laurea, cinque per corsi di dottorato e cinque per master di I livello e per corsi di specializzazione post-universitaria.

#### *Obiettivi*

Il CREA intende consolidare e accrescere la qualità degli eventi erogati al fine di garantire la formazione e l'aggiornamento di un numero sempre più alto di personale, adottando un sistema che punta sempre più al potenziamento della qualità della formazione erogata mediante una programmazione formativa dettagliata e specifica. Tale obiettivo verrà perseguito: assicurando la pertinenza della formazione erogata (attraverso gli esiti dei test di gradimento); riscontrando le necessità formative espresse dai dipendenti; sviluppando strumenti innovativi ed efficaci grazie anche allo sviluppo della piattaforma Moodle.

## **Human Resources Excellence in Research**

Il CREA nel 2018 ha ottenuto il riconoscimento, da parte della Commissione Europea, della Human Resources Excellence in Research, (HRSR), che attesta che l'Ente si è impegnato ad attuare un percorso di miglioramento continuo delle prassi in vigore per gestire la carriera e l'ambiente di lavoro dei ricercatori, in linea con i principi della "Carta Europea dei Ricercatori" e del "Codice di condotta per l'assunzione dei ricercatori". Nel luglio del 2020 l'Ente si è sottoposto alla prima verifica biennale ricevendo la valutazione positiva da parte della Commissione europea sulla "Relazione di revisione interna per la procedura di valutazione intermedia", approvata con decreto del Commissario Straordinario n. 53 del 30 aprile 2020.

Nella Relazione sono state descritte, in un nuovo Piano d'Azione, le azioni da realizzare nel triennio 2021-2023 e si è dato conto delle modalità con le quali sono state implementate e concluse le precedenti Azioni e gli scostamenti non ancora colmati.

Nel luglio 2023 il CREA dovrà nuovamente sottoporsi alla verifica da parte della CE sull'attuazione del nuovo Piano di azioni. L'Ente provvederà pertanto alla nomina dei nominativi che si dovranno occupare della predisposizione della Relazione finale per dare conto della realizzazione delle azioni programmate ai fini del mantenimento del prestigioso riconoscimento.

## **Gestione del patrimonio**

In continuità con l'attività svolta nell'anno precedente è proseguita l'attività di valorizzazione e razionalizzazione del patrimonio immobiliare finalizzata al raggiungimento dell'obiettivo strategico di aumentare il livello di efficienza ed efficacia nella gestione del patrimonio immobiliare.

Al riguardo, in ottemperanza al Decreto 16 marzo 2012 "*Modalità di attuazione dell'articolo 12, comma 1 del Decreto Legge 6 luglio 2011, n. 98 convertito con modificazioni dalla legge 15 luglio 2011*" è stato trasmesso, con nota prot. n. 100420 del 28.10.2021, al Ministero dell'economia e delle finanze, il piano triennale degli investimenti 2022-24, approvato dal Consiglio di Amministrazione con delibera n. 107/21, unitamente alla relazione sulla natura dei fondi previsti per l'acquisto degli immobili presenti nel medesimo piano.

In attuazione al suddetto Piano l'Ufficio ha espletato diverse procedure ad evidenza pubblica per l'alienazione degli immobili disponibili inseriti nell'allegato A dello stesso Piano per l'annualità 2022. In particolare, a seguito dell'autorizzazione da parte del Consiglio di Amministrazione con delibera n. 27/2022 assunta nella seduta del 16.03.2022, è stato pubblicato il bando prot. 27013 del 24.03.2022 per la vendita di n. 7 immobili.

All'esito dell'espletamento della suddetta procedura e della verifica dei requisiti previsti dalla normativa vigente, essendo pervenute delle offerte unicamente per il lotto 1 immobile sito in Roma, alla Via Nepi n. 20 è stata disposta, con decreto del Direttore Generale n. 82970 del 14.09.2022, l'aggiudicazione definitiva per il suddetto lotto per l'importo di € 1.430.000,51.

In riferimento all'immobile sito in Modena, in Viale Caduti in Guerra n. 134, inserito nel citato Piano tra i beni da alienare, per il quale sono state esperite nel corso degli anni diverse gare andate deserte, il Consiglio di Amministrazione, con delibera n. 27/2022, assunta nella seduta del 16.03.2022, ha autorizzato l'indizione di una procedura ad evidenza pubblica, finalizzata alla

vendita a trattativa privata, ai sensi del Regio Decreto del 23 maggio 1924 n. 827, preceduta da un avviso pubblico, al fine di acquisire le offerte da parte di tutti gli eventuali soggetti interessati. Il bando di vendita a trattativa privata, prot. n. 27730 del 25.03.2022, pubblicato per intero sul sito istituzionale dell'Ente e per estratto sulla GURI V Serie Speciale n. 42 dell'08 aprile 2022, è andato deserto. Alla luce del fatto che la suddetta procedura è andata deserto, il Consiglio di Amministrazione, con delibera 98/2022, assunta nella seduta del 15 settembre 2022, ha autorizzato la pubblicazione di un nuovo bando di vendita a trattativa privata, al prezzo di euro 1.425.195,00. Anche questo bando prot. n. 89563 del 04.10.2022, pubblicato per estratto sulla Gazzetta Ufficiale V Serie Speciale – Contratti Pubblici n. 120 del 14.10.2022, è andato deserto.

Sempre fra le operazioni di alienazione degli immobili dichiarati disponibili, il Consiglio di Amministrazione, con delibera n. 65/2022, assunta nella seduta del 13.06.2022, ha autorizzato l'indizione di una manifestazione d'interesse non vincolante per l'Ente, avente come scopo quello di esplorare il mercato, al fine di valutare l'interesse della collettività locale all'eventuale vendita degli immobili siti nel Comune di Città Sant'Angelo. L'avviso è stato pubblicato sulla Gazzetta Ufficiale V Serie Speciale - Contratti Pubblici n. 114 del 30/09/2022 e sui quotidiani nazionali e locali, come previsto dalla normativa vigente, oltre che sul sito istituzionale dell'Ente. La procedura in questione è andata deserta, in quanto non è pervenuta alcuna manifestazione d'interesse entro il termine di scadenza fissato nell'avviso.

Con delibera 97/2022, prot. n. 86884 del 27 settembre 2022, il Consiglio di Amministrazione ha autorizzato la riproposizione di un bando di vendita, di n. 4 immobili inseriti nel Piano di seguito riportati:

- 1) immobile sito in Cosenza, Via delle Medaglie d'Oro, 74 - € 244.600,00;
- 2) immobile sito in Roma, Via Leonida Rech 36-42 -€ 839.673,00;
- 3) immobile sito in Gaiole in Chianti (SI), Via di Vertine 1- € 673.000,00;
- 4) immobile sito in Torino via Pianezza, 115 - € 1.032.750,00.

Il bando di vendita, prot. n. 90095 del 05.10.2022, è stato pubblicato per estratto sulla GURI V Serie speciale n. 120 del 14.10.2022 e per intero sul sito dell'Ente, nella pagina dedicata dell'area Amministrazione trasparente.

All'esito dell'espletamento della procedura, con Decreto n. 114478 del 07.12.2022 è stata disposta l'aggiudicazione provvisoria del lotto riguardante l'immobile sito nel Comune di Gaiole in Chianti, via Vertine n. 1 al prezzo di € 674.000,00.

Nell'anno 2022, è stata completata la procedura di vendita del compendio immobiliare denominato "Cascina Merlinò" sito in Caramagna Piemonte. In particolare, è stato sottoscritto l'atto di compravendita dell'atto di compravendita per l'importo di € 6.111.500,00.

Per quanto riguarda gli acquisti inseriti nel Piano triennale degli Investimenti ed autorizzati dal MEF nell'anno 2022, si rappresenta che sono state avviate e concluse le procedure riguardanti l'acquisto dei terreni per il Centro CREA-GB e la vendita degli immobili di Via Nepi in Roma e di Gaiole in Chianti. In particolare, con delibera n. 34, assunta nella seduta del 20.04.2022, il Consiglio



di Amministrazione ha autorizzato l'indizione di una procedura ad evidenza pubblica per l'acquisto di un terreno per l'ampliamento del Centro di ricerca Genomica e Bioinformatica per un importo di euro 400.000,00, nominando come responsabile del procedimento il Direttore del Centro medesimo. L'Avviso prot. n. 42493 del 03.05.2022 è stato pubblicato in forma integrale sul sito istituzionale del CREA, per estratto sulla Gazzetta Ufficiale della Repubblica Italiana V Serie Speciale Contratti pubblici n. 55 del 13.05.2022, su due quotidiani a diffusione nazionale, su due a diffusione locale e sugli Albi Pretori dei Comuni di Fiorenzuola D'Arda e Cortemaggiore, Alseno, Cadeo e Carpaneto. All'esito della procedura, delle verifiche di legge e all'acquisizione del parere di congruità da parte dell'Agenzia del Demanio del prezzo di acquisto del terreno offerto, è stata disposta l'aggiudicazione provvisoria con decreto del Direttore Generale prot. n. 87626 del 28.09.2022 e poi definitiva, dopo le verifiche di legge, nel 2023.

Nell'Allegato A del citato Piano triennale, era riportato, anche, tra gli immobili da acquistare un immobile destinato alle sedi siciliane del Centro di Difesa e Certificazione, il Consiglio di Amministrazione, con delibera n. 35-2022 del Consiglio di Amministrazione, assunta nella seduta dell'11.04.2022, ha autorizzato la partecipazione all'asta giudiziaria per l'acquisto di un immobile sito in Palermo- Viale Michelangelo, n. 1542 che ha avuto esito positivo.

### **Programma dedicato alla gestione dei beni immobili del CREA.**

Nel corso dell'anno 2022, l'Ufficio Patrimonio e valorizzazione immobiliare ha effettuato le attività legate alla predisposizione e standardizzazione dei dati contenuti nei fascicoli di fabbricato e dei dati catastali degli immobili in uso dall'Ente per la migrazione nel software dedicato e la redazione di un report.

- analisi della compilazione dei fascicoli fabbricati trasmessi dai Centri nell'anno 2019 all'Ufficio Patrimonio e valorizzazione immobiliare;
- predisposizione di un apposito questionario riportante tutti i punti inseriti nel format cartaceo utilizzando l'applicativo Forms di office 365;
- studio e predisposizione di una nuova tipologia di fascicolo fabbricato utile sia all'Ufficio Patrimonio e valorizzazione immobiliare che ai Centri di ricerca per la gestione e l'aggiornamento dei dati;
- verifica e aggiornamento dati catastali immobili dell'Ente;
- utilizzo di specifiche funzioni di Excel per la standardizzazione dei dati catastali e per la creazione di un file pronto per la migrazione degli stessi nel programma di gestione dei beni immobili;
- realizzazione del file standardizzato dei dati relativi ai fascicoli fabbricati necessari alla migrazione degli stessi nel programma di gestione dei beni immobili.

### **Adempimenti in materia di salute e la sicurezza nei luoghi di lavoro**

L'attività svolta durante l'anno 2022 per la salute e la sicurezza nei luoghi di lavoro, ha riguardato una gestione ordinaria ed una gestione straordinaria.

Durante l'anno sono stati effettuati i sopralluoghi, congiunti con il nuovo RSPP, nelle sedi dell'Amministrazione centrale del CREA. Il Responsabile del Servizio di Prevenzione e Protezione e con il Medico competente del CREA hanno predisposto i nuovi documenti di valutazione dei



rischi per le sedi dell'Amministrazione centrale di via Barberini e via Archimede.

Nell'anno sono stati redatti sempre a cura del RSPP i piani di emergenza delle tre sedi dell'Amministrazione centrale.

Nell'anno 2022 sono state organizzate 6 giornate dedicate alla sorveglianza sanitaria, nelle quali sono stati visitati dal medico competente 41 dipendenti.

Con Delibera del Consiglio di Amministrazione, prot. n. 6445 del 27.01.2022, si è proceduto agli adempimenti previsti dalla normativa vigente in merito all'individuazione datori di lavoro ai sensi del D.lgs. 81/08 e ss.mm.ii..

In ordine alla gestione integrata della salute e della sicurezza nei luoghi di lavoro, in ragione della scadenza contrattuale si è provveduto all'attivazione della convenzione CONSIP per all'affidamento dei servizi necessari (RSPP, Medico competente, DVR, DVURI, piano di emergenza, formazione sulla sicurezza ecc.).

Si è provveduto, altresì, alla designazione del Responsabile del Servizio di Prevenzione e Protezione, del Medico Competente, nonché alla concessione della delega di funzioni al Dirigente delegato per la sicurezza e delle sub-deleghe ai Dirigenti degli Uffici dell'Amministrazione centrale.

Per quanto riguarda la sede di Roma sita in Via della Navicella, è stato formalizzato un accordo con l'Ispettorato Nazionale per la Sicurezza Nucleare e la Radioprotezione (ISIN) relativo alla misurazione delle concentrazioni di gas radon nei locali seminterrati e nel piano rialzato della sede della stessa Amministrazione centrale (Via della Navicella n. 2/4). Le misurazioni sono state avviate in data 21 ottobre 2022.

Sono state effettuate tutte le operazioni preliminari per le prove di evacuazione presso le tre sedi dell'Amministrazione centrale, che si sono svolte nei giorni 8 novembre presso le sedi di Via Barberini n. 36 e Via Archimede n. 59 e nel giorno 21 novembre 2022 presso la sede di Via della Navicella n. 2-4 nel mese di settembre 2021: tutte con esito positivo.

Si è proceduto, inoltre, alla predisposizione degli atti necessari per la riunione periodica, che si è tenuta in data 3 novembre 2022, in via telematica, utilizzando la piattaforma teams dell'Ente.

Sono state avviate tutte le attività necessarie alla manutenzione degli impianti antincendio mobili presenti nelle sedi di Via Barberini e Via Archimede.

Le risorse finanziarie impegnate nell'anno 2022 per gli interventi relativi alla salute e sicurezza nei luoghi di lavoro comprensiva della formazione (addetti antincendio, addetti primo soccorso, rappresentante di lavoratori per la sicurezza, corso per Dirigenti e Direttori di Centro), per la Sede dell'Amministrazione centrale sono state pari a € 16.298,345 comprensivi di IVA.

I finanziamenti concessi, nell'anno 2022, ai centri CREA e alle loro sedi per quanto riguarda gli interventi straordinari relativi alla salute e alla sicurezza nei luoghi di lavoro sono stati pari a € 881.896,62.

Con Decreto del Direttore Generale, prot. n. 21814 del 11.03.2022, è stata disposta l'approvazione del Programma triennale dei Lavori Pubblici del CREA 2022-2024 ed il successivo aggiornamento con Decreto del Direttore Generale, prot. n. 110759 del 29.11.2022, in ottemperanza al Decreto del Ministero per le Infrastrutture ed i Trasporti n. 14 del 16 gennaio 2018.

Sono state effettuate, altresì, le verifiche e le comunicazioni trimestrali sul portale MEF "BDAP – Monitoraggio OO.PP." per l'implementazione della Banca Dati relativa ai diversi stati di avanzamento per tutte le opere pubbliche oggetto di monitoraggio, di cui il CREA è titolare.

## Progetto Infrastrutture Strategiche per la Ricerca

È proseguita nel corso dell'anno 2022, l'attività riguardante il progetto dal titolo "*Infrastrutture strategiche per la ricerca*" a valere sui fondi messi a disposizione dal Ministero vigilante, ai sensi della Legge 27 dicembre 2017, n. 205, articolo 1, comma 1072 e s.m.i. "*Riparto fondi investimenti*" – **Capitolo 7301 pg12**. Il progetto sta consentendo all'Ente di dotarsi di un sistema integrato di attrezzature e di infrastrutture che consentiranno il potenziamento delle attività di ricerca lungo le intere filiere di produzione, dalla qualità (genetica e fitosanitaria) dei materiali per la propagazione, alla ottimale gestione delle tecniche colturali, alla sicurezza igienico-sanitaria delle produzioni, alla tracciabilità della qualità degli alimenti.

Nello specifico, il Ministero vigilante con DM 675366 del 23.12.2021 ha approvato per un importo complessivo di euro 2.288.805,14 a valere sul capitolo 7301 pg 12 (progetto infrastrutture strategiche per la ricerca) il finanziamento per i seguenti interventi:

1) installazione di ulteriori 27 stazioni agrometeorologiche a completamento della Rete Agrometeorologica Nazionale (RAN), nell'ambito del SIAN per euro 1.588.458,02. in relazione all'ammodernamento della Rete Agrometeorologica Nazionale (RAN) realizzata dal Ministero vigilante a partire dal 1991, nell'ambito del proprio Sistema Informativo Agricolo Nazionale (SIAN), al fine di poter disporre di uno strumento di monitoraggio meteorologico per l'agricoltura (temperatura, precipitazione, umidità relativa, ecc.), i cui dati, una volta acquisiti, venivano archiviati nella Banca Dati Agrometeorologica Nazionale del SIAN. Le stazioni esistenti si presentano obsolete e il Ministero vigilante ha concesso un finanziamento per la loro sostituzione. Le stazioni della nuova RAN, una volta acquisite, inventariate e divenute operative, saranno in grado di trasmettere i dati rilevati al Centro di raccolta ed elaborazione che sarà attivato sul cloud in uso presso il CREA, sul quale verrà installato anche il software di controllo e gestione centralizzata della Rete, da acquistare, una tantum, nell'ambito del primo contratto esecutivo. I dati raccolti, oltre a essere inseriti nelle basi di dati CREA, saranno anche inviati (per l'archiviazione) alla Banca Dati Agrometeorologica Nazionale del SIAN – Ministero dell'agricoltura e della sovranità alimentare.

2) realizzazione della Piattaforma lattiero casearia del CREA-ZA per un importo di euro 700.347,12, che dovrà essere funzionale al supporto delle attività di produzione lattiero casearie italiane con particolare riferimento alle produzioni a denominazione DOP e IGP.

Nel corso del 2023, quindi, saranno completate tutte le operazioni amministrativo-contabili finalizzate alla rendicontazione del finanziamento assegnato per l'esercizio 2019 per consentire la conseguente liquidazione a valere sul capitolo 7301 pg12.

Quanto, invece, agli ulteriori finanziamenti concessi all'Ente per gli investimenti programmati dallo stesso CREA, sono stati complessivamente stanziati, per il settennio 2021-2027, fondi per investimenti per un importo di 26 milioni di euro, a valere sul capitolo di spesa 7301 pg1.

Nell'ambito delle richieste di finanziamento, per cui sono state avviate le attività istruttorie, sono ricompresi gli interventi di seguito specificati:

1) Si procederà, nel corso del 2023, ad implementare le fasi successive del Progetto Piattaforma Tecnologica Integrata "*CUSTOS-PLANTIS – Guardiano delle Piante*" realizzato dal Centro di ricerca Difesa e Certificazione, finalizzato alla realizzazione del "*Laboratorio per il Controllo degli insetti, acari e nematodi da quarantena dannosi alle piante*".

La realizzazione del Progetto in questione, che risponde alla nuova normativa fitosanitaria nazionale ed europea ed alla pubblicazione sulla Gazzetta Ufficiale, in data 02.02.2021, del D. Lgs n.19/2021, recante “Norme per la protezione delle piante dagli organismi nocivi”, risulta di rilevanza strategica per l’Ente, che, tramite il Centro di ricerca Difesa e Certificazione, avrà il compito di supportare su molteplici fronti il Sistema Paese nella difesa delle piante e dell’agricoltura nazionale. Con delibera del Consiglio di amministrazione n. 123/2022, assunta nella seduta del 26.10.2022, è stato autorizzato l’incremento dell’importo finanziato in ragione dell’aumento dei prezzi conseguente alla modifica dei prezzi di mercato.

- 2) Ampliamento della sede di Fiorenzuola D’Arda del Centro di ricerca Genomica e bioinformatica per un importo complessivo di circa 6 milioni di euro, finalizzato a consentire il raggiungimento di una maggiore competitività internazionale dell’Italia nel settore delle conoscenze genetiche. L’ampliamento del centro di ricerca Genomica e Bioinformatica sede di Fiorenzuola d’Arda risponde a precise esigenze scientifiche ed organizzative. L’ampliamento è coerente con il Piano di Razionalizzazione del CREA ed è indispensabile per dare al Paese un grande centro di ricerca dedicato ad una delle aree scientifiche più strategiche per la promozione dell’agricoltura italiana e la difesa del “*Made in Italy*” agroalimentare nel contesto dei cambiamenti climatici.
- 3) La procedura ad evidenza pubblica, prot. n. 42493 del 03.05.2022, finalizzata all’acquisto di uno o più terreni agricoli da destinare alla sede del Centro CREA-GB si è conclusa.
- 4) Allo stato attuale sono in corso tutte le procedure finalizzate al potenziamento delle dotazioni tecnologiche dei diversi Centri di ricerca attraverso l’acquisizione di attrezzature tecnico-scientifiche in relazione alle esigenze scientifiche correlate alle attività istituzionali di ricerca scientifica svolte, per un totale complessivo di euro 6.145.245,32 suddiviso fra i Centri di ricerca del CREA, nell’ambito dell’importo complessivo di 26 milioni di euro che dovrà essere finanziato dal Ministero vigilante nel settennio sopra richiamato, come di seguito specificato:

<b>Centro del CREA</b>	<b>Importo finanziato dal Ministero vigilante</b>
CREA-AA	€ 640.987,84
CREA-AN	€ 449.722,82
CREA-CI	€ 1.738.504,51
CREA-FL	€ 364.392,00
CREA-GB	€ 380.753,46
CREA-IT	€ 321.205,26
CREA-OF	€ 418.972,08
CREA-OFA	€ 681.496,84
CREA-VE	€ 1.149.310,50

- 5) Proposta di laboratorio congiunto da realizzare presso la sede del Centro CREA-AN sita nel Comune di Roma, alla Via Ardeatina n. 546. Il laboratorio in questione sarà realizzato dai Centri CREA-GB e CREA-AN ed è finalizzato agli studi di genomica metabolica e metabolomica nutrizionale, attraverso l’uso di strumenti di spettrometria di massa di ultima generazione. L’attività da porre in essere prevede l’acquisto di strumentazione di ultima

generazione per un costo complessivo di euro 1.150.000,00 ed il costo complessivo nel triennio sarà pari ad euro 1.700.000,00.

### **Digital transformation**

Le attività condotte nel corso del 2022 sono state focalizzate verso il raggiungimento dell'obiettivo di incentivare e consolidare la trasformazione digitale dell'Ente. Esse sono state orientate prevalentemente su quattro filoni principali di seguito elencati:

1) attività inerenti alla razionalizzazione delle infrastrutture cloud in possesso all'Ente

nell'ambito di questa attività è stata predisposta una gara di rilevanza comunitaria al fine di procedere all'acquisizione di servizi Cloud Microsoft Azure utilizzabili non solo per i servizi informatici di natura corporate dell'Amministrazione centrale ma anche per i servizi informatici destinati alle attività di ricerca svolte dai centri di ricerca. L'acquisizione di tali servizi ha determinato il taglio dei costi dei servizi cloud SPC in quanto precedentemente, negli anni passati, era prevista la presenza di doppi servizi informatici di natura Cloud. Un servizio Cloud denominato SPC Cloud di natura prettamente a supporto delle attività amministrative e l'altro a disposizione dei centri di ricerca denominato Azure. La presenza di un'unica piattaforma Cloud ha determinato la migrazione tecnica da SPC Cloud ad Azure di tutti i servizi amministrativi informatici previsti precedentemente nella piattaforma SPC Cloud. I servizi Microsoft Azure contrattualizzati prevedono un costo biennale totale di euro 1.362.705,00 oltre IVA, La quota dei servizi gravante sul bilancio preventivo 2022 è stata pari ad euro 235.310,10 oltre IVA.

Inoltre, nell'ambito di tali attività, sono state previste tutte le fasi di migrazione tecnica, assesment iniziale, predisposizione delle landing zone, implementazione delle macchine virtuali, migrazioni dei dati e trasformazione dei sistemi che hanno previsto un costo gravante sul bilancio di previsione 2022 pari ad euro 759.135,59. Sono state previste nel corso del 2022 altre attività di trasformazione digitale dei servizi informatici corporate dell'Ente per un impiego di risorse ulteriori pari ad euro 551.046,62 che non sono state svolte nel 2022, esse sono in corso di svolgimento nel primo semestre 2023.

2) attività inerenti la conduzione, la manutenzione e lo sviluppo dei software corporate dell'Ente:

al fine di provvedere alla conduzione applicativa e allo sviluppo delle piattaforme software di natura amministrativa per le quali il CREA è sprovvisto di personale sufficientemente competente è stata prevista, nel corso del 2022 l'adesione ad un Accordo quadro CONSIP denominato "Sviluppo di applicazioni in ottica Cloud e PMO Lotto3" Tale accordo oltre a prevedere la manutenzione dei servizi corporate prevede, anche, la manutenzione ed il miglioramento del sito web dell'Ente, in termini di costo prevede un impegno per il CREA pari ad euro 2.723.352,50 oltre IVA per un quadriennio a partire dal 20 ottobre 2022. La spesa dei servizi utilizzati nel corso del 2022 è stata pari ad euro 104.948,01.

3) Attività ordinarie informatiche legate alla produttività individuale e al rinnovo dei domini CREA

Nell'ambito di tali attività nel corso del 2022 sono state previsti i canoni annuali di

utilizzo dei prodotti Microsoft di office automation denominati Microsoft 365. I costi annuali, pertanto anche quelli gravanti sul bilancio ordinario 2022 sono stati pari ad euro 1.356.338,48. In relazione al rinnovo dei domini CREA è stata predisposta nel corso del 2022 un'acquisizione ad affidamento diretto per l'utilizzo dei domini CREA.GOV:IT e ENTECRA.GOV:IT ad un costo di euro 5.637,82

- 4) Attività inerenti alla gestione e la manutenzione dei servizi di connettività e miglioramento delle infrastrutture di rete presso le sedi romane dell'Amministrazione centrale

Le attività menzionate sono state condotte nell'ambito della convenzione CONSIP SPC2 tramite il fornitore di connettività CONSIP. Nell'ambito di tale attività è stata anche predisposto il miglioramento delle infrastrutture di rete delle sedi CREA di Via Barberini, Via Archimede, Via Ardeatina, Via Navicella. La spesa gravante sul bilancio 2022 è stata pari a 2.145.282,15 euro.

Nell'ambito di tali attività sono state, inoltre, previsti i servizi di utilizzazione della rete GARR per le sedi CREA di Bologna (CREA-AA), Bari (CREA-AA) e Pontecagnano (CREA-OF) per una spesa totale gravante sul bilancio ordinario 2022 pari ad euro 43.480,80

In riferimento alle norme che presiedono alla razionalizzazione delle spese - tramite l'obbligo di utilizzare gli strumenti di acquisto e negoziazione Consip (art. 1, commi 449 e 450, della L. n. 296/2006 - legge finanziaria 2007 e ss.mm.ii - e art. 1 comma 512 della Legge n. 208/2015 e ss.mm.ii.) si comunica che per quanto di competenza, quanto segue.

Gli importi complessivi di aggiudicazione relativi all'acquisto di beni e servizi effettuati tramite Convenzioni Quadro Consip e/o MePA, riferito all'anno 2022, ammontano ad un totale di euro 5.439.192,5 (IVA esclusa) che contempla anche spese di carattere pluriennale.

Sotto il profilo della gestione del contenzioso è proseguita la sempre maggiore collaborazione tra gli Uffici dell'Amministrazione centrale e tra i Centri di ricerca come forma di prevenzione e, comunque, di contenimento del contenzioso stesso. Si è, inoltre, provveduto ad effettuare costanti aggiornamenti del data base attraverso una manutenzione evolutiva e a concludere le procedure necessarie ad affrontare il "processo civile telematico". Infine, è proseguita l'attività tesa al recupero dei crediti sia in forma giudiziale che extra giudiziale.

La tabella seguente riporta l'andamento del contenzioso del CREA nelle diverse sedi giurisdizionali, da cui emerge la positività dei risultati raggiunti.

**Contenziosi giudiziari del CREA**

	<b>2014</b>	<b>2015</b>	<b>2016</b>	<b>2017</b>	<b>2018</b>	<b>2019</b>	<b>2020</b>	<b>2021</b>	<b>2022</b>
Lavoro	173	28	24	14	28	68	25	29	23
amministrativo	23	5	6	4	7	7	8	4	2
Ordinario *	186	76	124	62	61	45	17	26	5
penale	4	1	1	0	0	3	0	0	0
Patrimonio	34	2	1	0	0	0	0	0	1
<b>Totale</b>	<b>420</b>	<b>112</b>	<b>156</b>	<b>80</b>	<b>96</b>	<b>123</b>	<b>50</b>	<b>59</b>	<b>31</b>

\*Trattasi in prevalenza di recupero crediti e/o opposizioni decreti ingiuntivi e/o procedure fallimentari

A chiusura della presente relazione, in merito al Piano degli indicatori e dei risultati realizzati per l'anno 2021, si evidenzia il pieno raggiungimento dei target prefissati così come riportato nell'allegato al documento di bilancio "*Rapporto risultati attesi*".

**Il Presidente**  
**Prof. Carlo Gaudio**



## Relazione Tecnica del Direttore Generale al Bilancio Consuntivo 2022

Il conto consuntivo 2022 dell'Ente è stato redatto in conformità alle disposizioni dettate dall'articolo 47 e seguenti ex Titolo V – “*Risultanze della gestione economico finanziaria*”, del Regolamento di amministrazione e contabilità ed adottato con delibera del Consiglio di Amministrazione del 12.10.2022 n. 112 (CREA-Registro Ufficiale n. 0093800 del 14/10/2022).

Il Conto Consuntivo 2022 si compone dei seguenti documenti:

- 1) conto del bilancio;
- 2) conto economico;
- 3) stato patrimoniale;
- 4) relazione tecnica e nota integrativa.

Al Conto Consuntivo sono allegati:

- a) la situazione amministrativa;
- b) la relazione sulla gestione;
- c) situazione dei residui attivi e passivi provenienti dagli esercizi precedenti;
- d) il rapporto sui risultati attesi;
- e) la relazione del Collegio dei Revisori dei Conti;
- f) prospetti SIOPE (di cui all'articolo 77-quater, comma 11, del Decreto-legge 25 giugno 2008, n. 112 convertito, con modificazioni, dalla legge 6 agosto 2008, n.133);
- g) attestazione dei tempi di pagamento (ai sensi dell'art. 41, comma 1, del Decreto-legge del 24/04/2014, n. 66, convertito con Legge del 23/06/2014, n. 89).

La dimostrazione e l'esposizione dei flussi finanziari ed economico-patrimoniali è di seguito indicata.

Le entrate e le uscite sono ripartite come previsto dal “Nuovo Piano dei Conti integrato”.

Le entrate, in particolare, sono ripartite in 7 titoli:

Entrate		
Natura	Titolo	Descrizione
COR	2.	Trasferimenti correnti
COR	3.	Entrate extratributarie
IMM	4.	Entrate in conto capitale
COR	5.	Entrate da riduzione di attività finanziarie
COR	6.	Accensione Prestiti
COR	7.	Anticipazioni da istituto tesoriere/cassiere
PDG	9.	Entrate per conto terzi e partite di giro

Le uscite sono ripartite in 6 titoli:

Uscite		
Natura	Titolo	Descrizione
COR	1.	Spese correnti
IMM	2.	Spese in conto capitale
COR	3.	Spese per incremento attività finanziarie
COR	4.	Rimborso Prestiti
COR	5.	Chiusura Anticipazioni ricevute da istituto tesoriere/cassiere
PDG	7.	Uscite per conto terzi e partite di giro

L'assetto organizzativo del CREA articolato in Centri di responsabilità, come di seguito rappresentato tiene conto di quanto delineato nello Statuto, nel Regolamento di Amministrazione e Contabilità "RAC" e nel Regolamento di Organizzazione e Funzionamento "ROF" emanati in data 10 giugno 2020 con delibere commissariali, rispettivamente, n. 73 e 72, nelle more della riorganizzazione dell'Amministrazione Centrale, in quanto nel corso del 2022 l'Ente ha adottato con le delibere del Consiglio di Amministrazione, rispettivamente, n. 112 e n. 111 del 12 ottobre 2022, il nuovo Regolamento di Amministrazione e Contabilità "RAC" ed il nuovo Regolamento di Organizzazione e Funzionamento "ROF":

- Direzione Generale come unico Centro di Responsabilità di I livello codificato in bilancio con il codice "1";
- costituiscono Centri di Responsabilità di secondo livello: la Direzione di supporto e coordinamento "DSC" codificata in bilancio con il codice "1.01.01.", gli Uffici di livello dirigenziale "UDG" codificati in bilancio con il codice "1.01.02." ed i 12 Centri di Ricerca codificati in bilancio con il codice "1.02.";

Si riporta, di seguito, l'assetto dell'Ente:



<b>Codice</b>	<b>Descrizione CRAM 2022</b>
<b>1.</b>	<b>DIREZIONE GENERALE</b>
<b>1.00.</b>	<b>Direzione Generale</b>
<b>1.01.</b>	<b>Amministrazione Centrale</b>
<b>1.01.01.</b>	<b>DSC</b>
1.01.01.00	Direzione di Supporto e Coordinamento
1.01.01.01	USC1 - Ufficio Reclutamento, formazione e relazioni sindacali
1.01.01.02	USC2 - Ufficio Risorse Finanziarie
1.01.01.03	USC3 - Ufficio Gestione del personale
1.01.01.04	USC4 - Ufficio Patrimonio e valorizzazione immobiliare
1.01.01.05	USC5 - Ufficio Negoziante
<b>1.01.02.</b>	<b>UDG</b>
1.01.02.00	Uffici Direzione Generale (solo residui)
1.01.02.01	UDG 1 - Ufficio programmazione e controllo
1.01.02.02	UDG 2 - Ufficio trasparenza e anticorruzione
1.01.02.03	UDG 3 - Ufficio Progetti
1.01.02.04	UDG 4 - Ufficio Affari istituzionali e relazioni internazionali
1.01.02.05	UDG 5 - Ufficio Trasferimento Tecnologico
1.01.02.06	UDG 6 - Ufficio supporto alle aziende agricole
1.01.02.07	UDG 7 - Ufficio Affari generali e legali
1.01.02.08	UDG 8 - Ufficio Sistemi Informativi
<b>1.02.</b>	<b>Strutture di Ricerca</b>
<b>1.02.01.</b>	<b>Genomica e Bioinformatica (CREA-GB)</b>
1.02.01.01	Sede Territoriale Fiorenzuola d'Arda (PC)
1.02.01.02	Sede Territoriale Montanaso Lombardo
1.02.01.03	Sede Territoriale Roma, via Ardeatina
<b>1.02.02.</b>	<b>Agricoltura e Ambiente (CREA-AA)</b>
1.02.02.00	Residui (CREA-AA) Sedi aggregate Cram 2016
1.02.02.01	Sede territoriale di Roma
1.02.02.02	Sede territoriale di Bari
1.02.02.03	Sede territoriale di Firenze
1.02.02.04	Sede territoriale di Bologna - via Corticella
1.02.02.05	Sede territoriale di Bologna -via del Saliceto
<b>1.02.03.</b>	<b>Difesa e Certificazione (CREA-DC)</b>
1.02.03.00	Residui (CREA-DC) Sedi aggregate Cram 2016
1.02.03.01	Sede territoriale di Roma
1.02.03.02	Sede territoriale di Palermo
1.02.03.03	Sede territoriale di Firenze
1.02.03.04	Sede territoriale di Battipaglia
1.02.03.05	Sede territoriale di Tavazzano
1.02.03.06	Sede territoriale di Bagheria
1.02.03.07	Sede territoriale di Milano
1.02.03.08	Sede territoriale di Bologna
1.02.03.09	Sede territoriale di Vercelli
1.02.03.10	Sede territoriale di Lonigo

<b>Codice</b>	<b>Descrizione CRAM 2022</b>
<b>1.02.04.</b>	<b>Ingegneria e Trasformazioni agroalimentari (CREA-IT)</b>
1.02.04.00	Residui (CREA-IT) Sedi aggregate Cram 2016
1.02.04.01	Sede territoriale di Monterotondo
1.02.04.02	Sede territoriale di Milano
1.02.04.03	Sede territoriale di Treviglio
1.02.04.04	Sede territoriale di Roma - via Manziana
1.02.04.05	Sede territoriale di Città s. Angelo (PE)
1.02.04.06	Sede territoriale di Torino
1.02.04.07	Sede territoriale di Pescara
<b>1.02.05.</b>	<b>Alimenti e Nutrizione (CREA-AN)</b>
<b>1.02.06.</b>	<b>Politiche e Bioeconomia (CREA-PB)</b>
1.02.06.00	Residui (CREA-PB) Sedi aggregate Cram 2016
1.02.06.01	Sede territoriale di Roma
1.02.06.02	Sede territoriale di Napoli
1.02.06.03	Sede territoriale di Pescara
1.02.06.04	Sede territoriale di Perugia
1.02.06.05	Sede territoriale di Bari
1.02.06.06	Sede territoriale di Bologna
1.02.06.07	Sede territoriale di Cagliari
1.02.06.08	Sede territoriale di Campobasso
1.02.06.09	Sede territoriale di Firenze
1.02.06.10	Sede territoriale di Genova
1.02.06.11	Sede territoriale di Legnano
1.02.06.12	Sede territoriale di Milano
1.02.06.13	Sede territoriale di Osimo
1.02.06.14	Sede territoriale di Palermo
1.02.06.15	Sede territoriale di Potenza
1.02.06.16	Sede territoriale di Rende
1.02.06.17	Sede territoriale di Torino
1.02.06.18	Sede territoriale di Udine
<b>1.02.07.</b>	<b>Zootecnia e Acquacoltura (CREA-ZA)</b>
1.02.07.00	Residui (CREA-ZA) Sedi aggregate Cram 2016
1.02.07.01	Sede territoriale di Lodi - via Lombardo
1.02.07.02	Sede territoriale di Monterotondo
1.02.07.03	Sede territoriale di Bella
1.02.07.04	Sede territoriale di Modena
1.02.07.05	Sede territoriale di Lodi - via Piacenza
1.02.07.06	Sede territoriale di Sanluri
1.02.07.07	Sede territoriale di Sant'Angelo Lodigiano

<b>Codice</b>	<b>Descrizione CRAM 2022</b>
<b>1.02.08.</b>	<b>Foreste e Legno (CREA-FL)</b>
1.02.08.00	Residui (CREA-FL) Sedi aggregate Cram 2016
1.02.08.01	Sede territoriale di Arezzo
1.02.08.02	Sede territoriale di Casale Monferrato
1.02.08.03	Sede territoriale di Trento
1.02.08.04	Sede territoriale di Rende
1.02.08.05	Sede territoriale di Roma - via Casalotti
1.02.08.06	Altre Sedi attive
<b>1.02.09.</b>	<b>Cerealicoltura e Colture industriali (CREA-CI)</b>
1.02.09.00	Residui (CREA-CI) Sedi aggregate Cram 2016
1.02.09.01	Sede territoriale di Foggia
1.02.09.02	Sede territoriale di Bergamo
1.02.09.03	Sede territoriale di Bologna
1.02.09.04	Sede territoriale di Vercelli
1.02.09.05	Sede territoriale di Rovigo
1.02.09.06	Sede territoriale di Acireale
1.02.09.07	Sede territoriale di Caserta
<b>1.02.10.</b>	<b>Viticultura ed Enologia (CREA-VE)</b>
1.02.10.00	Residui (CREA-VE) Sedi aggregate Cram 2016
1.02.10.01	Sede territoriale di Conegliano Veneto
1.02.10.02	Sede territoriale di Turi
1.02.10.03	Sede territoriale di Asti
1.02.10.04	Sede territoriale di Gorizia
1.02.10.05	Sede territoriale di Velletri
1.02.10.06	Sede territoriale di Arezzo
<b>1.02.11.</b>	<b>Orticoltura e Florovivaismo (CREA-OF)</b>
1.02.11.00	Residui (CREA-OF) Sedi aggregate Cram 2016
1.02.11.01	Sede territoriale di Pontecagnano
1.02.11.02	Sede territoriale di Sanremo
1.02.11.03	Sede territoriale di Monsampolo
1.02.11.04	Sede territoriale di Pescia
<b>1.02.12.</b>	<b>Olivicoltura, Frutticoltura e Agrumicoltura (CREA-OFA)</b>
1.02.12.00	Residui (CREA-OFA) Sedi aggregate Cram 2016
1.02.12.01	Sede territoriale di Acireale
1.02.12.02	Sede territoriale di Roma/Ciampino
1.02.12.03	Sede territoriale di Caserta
1.02.12.04	Sede territoriale di Forlì
1.02.12.05	Sede territoriale di Rende
1.02.12.06	Sede territoriale di Spoleto

**RENDICONTO FINANZIARIO DEL CREA**

Tutte le tabelle che seguono sono espresse in euro.

**LA GESTIONE FINANZIARIA**

La gestione finanziaria si riassume come segue:

<b>Tit.</b>	<b>ENTRATE</b>	<b>Previsioni definitive 2022</b>	<b>Accertato 2022</b>
II	Trasferimenti correnti	162.038.899,21	162.259.866,47
III	Entrate extratributarie	19.565.696,71	21.412.048,01
IV	Entrate in conto capitale	15.660.478,45	15.756.837,57
V	Entrate da riduzione di attività finanziarie	0,00	15.800,00
VI	Accensione Prestiti	0,00	0,00
VII	Anticipazioni da istituto tesoriere/cassiere	0,00	0,00
IX	Entrate per conto terzi e partite di giro	72.494.021,95	81.728.702,96
<b>Totale entrate di competenza</b>		<b>269.759.096,32</b>	<b>281.173.255,01</b>
<b>Tit.</b>	<b>USCITE</b>	<b>Previsioni definitive 2022</b>	<b>Impegnato 2022</b>
I	Spese correnti	301.191.086,96	186.933.570,41
II	Spese in conto capitale	37.435.859,23	12.417.297,34
III	Spese per incremento attività finanziarie	3.696,33	3.696,33
IV	Rimborso Prestiti	494.775,64	494.775,64
V	Chiusura Anticipazioni ricevute da istituto tesoriere/cassiere	0,00	0,00
VII	Uscite per conto terzi e partite di giro	72.494.021,95	81.728.702,96
<b>Totale uscite di competenza</b>		<b>411.619.440,11</b>	<b>281.578.042,68</b>

La gestione di competenza dell'esercizio 2022 chiude con un disavanzo finanziario di € **404.787,67** quale saldo tra il disavanzo finanziario di € 3.261.655,93 di parte corrente, l'avanzo di parte capitale per € 3.339.540,23 e il disavanzo sempre di parte corrente pari ad € 482.671,97 relativo alle attività finanziarie (€ 12.103,67) e all'accensione/rimborso di prestiti (€ - 494.775,64).

Il disavanzo di parte corrente pari ad € 3.261.655,93 è il risultato del maggior utilizzo in termini di spesa dell'avanzo di amministrazione rispetto alle entrate correnti accertate nell'esercizio.

L'avanzo finanziario di parte capitale pari a € 3.339.540,23 è dovuto sostanzialmente ai contributi riconosciuti dal MASAF nell'esercizio 2022.

Per quanto riguarda il disavanzo di € 482.671,97 relativo ad attività finanziarie e rimborso prestiti, lo stesso è riconducibile per € 15.800,00 al titolo V *Entrate da riduzione di attività finanziarie* in conseguenza dell'importo versato dalla CO.PRO.B. Cooperativa Produttori Bieticoli s.c.a.

corrispondente al valore capitale di n. 632 azioni per le quali l'Ente ha chiesto la restituzione a seguito di recesso da socio, per € 3.696,33 al titolo III *Spese per incremento attività finanziarie* in conseguenza dell'incremento del capitale sociale autorizzato con Decreto del Presidente prot. n. 0120280 del 28/12/2022 a favore della “*Società Agricola Cooperativa Gruppo Grifo Agroalimentare s.a.c.*” (Azienda Agricola Tor Mancina ob/fu 4.32.99.01.00) riconducibile al Centro di Zootecnia e acquacoltura (CREA-ZA).

La restante parte del disavanzo è dato dall'importo di € 494.775,64 riferito al titolo IV *Rimborso prestiti*. L'importo è riconducibile al versamento della VII rata dovuta, come da piano di ammortamento, nell'ambito del contratto di finanziamento stipulato in data 3/12/2015 relativo all'anticipazione di liquidità riconosciuta dal MEF a fine 2015 per il pagamento dei debiti certi liquidi ed esigibili ereditati dalla gestione ex INEA.

		<b>Disavanzo finanziario di parte corrente</b>
Risorse accertate al Tit. II Entrate correnti e Tit. III Entrate extratributarie	183.671.914,48	-3.261.655,93
Risorse impegnate al Tit. I Uscite correnti	186.933.570,41	
		<b>Avanzo finanziario di parte capitale</b>
Risorse accertate al Tit. IV Entrate in c/capitale	15.756.837,57	3.339.540,23
Risorse impegnate al Tit. II Uscite in c/capitale	12.417.297,34	
		<b>Disavanzo finanziario per attività finanziarie</b>
Risorse accertate al Tit. V Entrate da riduzione di attività finanziarie e Tit. VI Accensione Prestiti	15.800,00	-482.671,97
Risorse impegnate al Tit. III Spese per incremento attività finanziarie e Tit. IV Rimborso Prestiti	498.471,97	
<b>Totale disavanzo finanziario competenza 2022</b>		<b>-404.787,67</b>

## **ANALISI DELLE VOCI DEL RENDICONTO FINANZIARIO**

Come da Regolamento di amministrazione e contabilità, il bilancio del CREA è distinto in decisionale e gestionale e comprende i dati finanziari consolidati di competenza e di cassa.

Relativamente alle entrate, quanto accertato dall'Ente nel corso del 2022 per entrate correnti, entrate in c/capitale e per partite di giro è pari ad € 281.173.255,01 mentre le somme riscosse in c/competenza sono pari a € 221.273.975,40 e quelle riscosse in c/residui sono pari ad € 33.700.544,36, per un totale complessivo di € 254.974.519,76.

Pur considerando che l'impostazione del bilancio dell'Ente prevede un unico CRAM di primo livello, al fine di fornire un'informazione più dettagliata, si riportano nella tabella che segue i dati relativi agli importi accertati e riscossi dall'amministrazione centrale e dai Centri di ricerca.

Le entrate sono così suddivise:

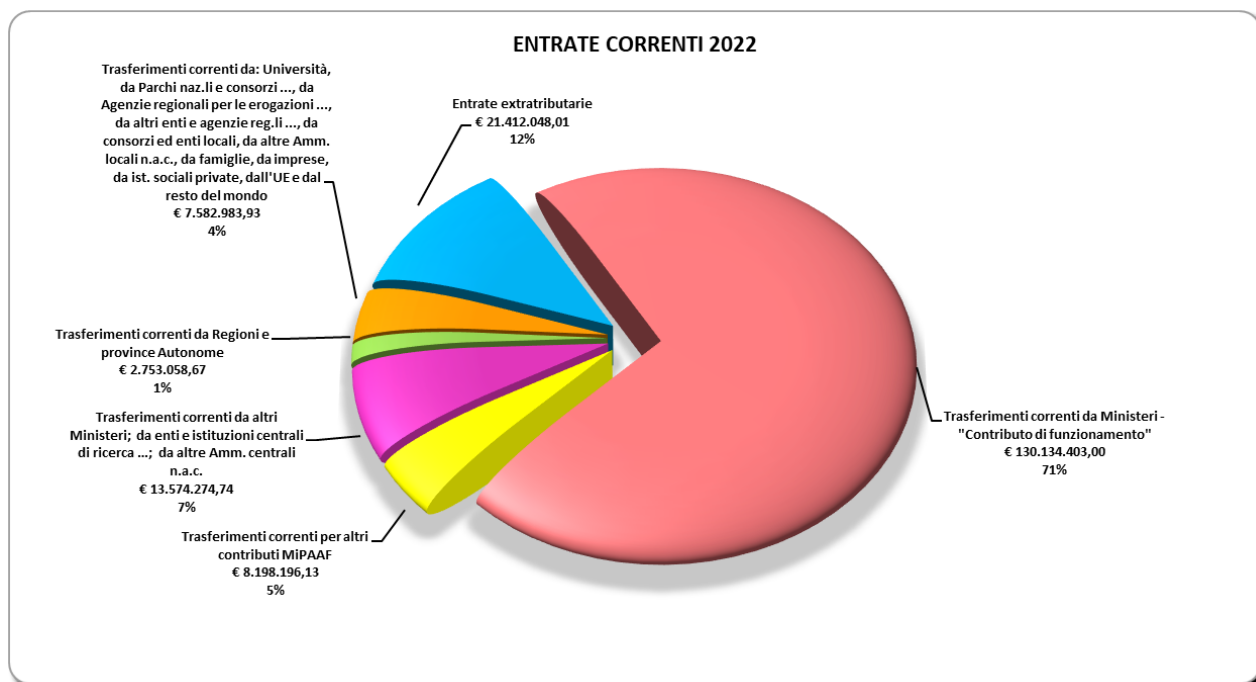
	Accertato 2022	Riscosso c/competenza 2022	Riscosso c/residui 2022	Totale riscosso 2022
Amministrazione centrale	180.598.751,09	179.333.899,14	2.850.724,30	182.184.623,44
Centri di ricerca	100.574.503,92	41.940.076,26	30.849.820,06	72.789.896,32
<b>Totale</b>	<b>281.173.255,01</b>	<b>221.273.975,40</b>	<b>33.700.544,36</b>	<b>254.974.519,76</b>

*Dati comprensivi delle partite di giro*

## LA GESTIONE DI COMPETENZA

### ENTRATE

Si riportano, di seguito, le entrate correnti accertate nel 2022:

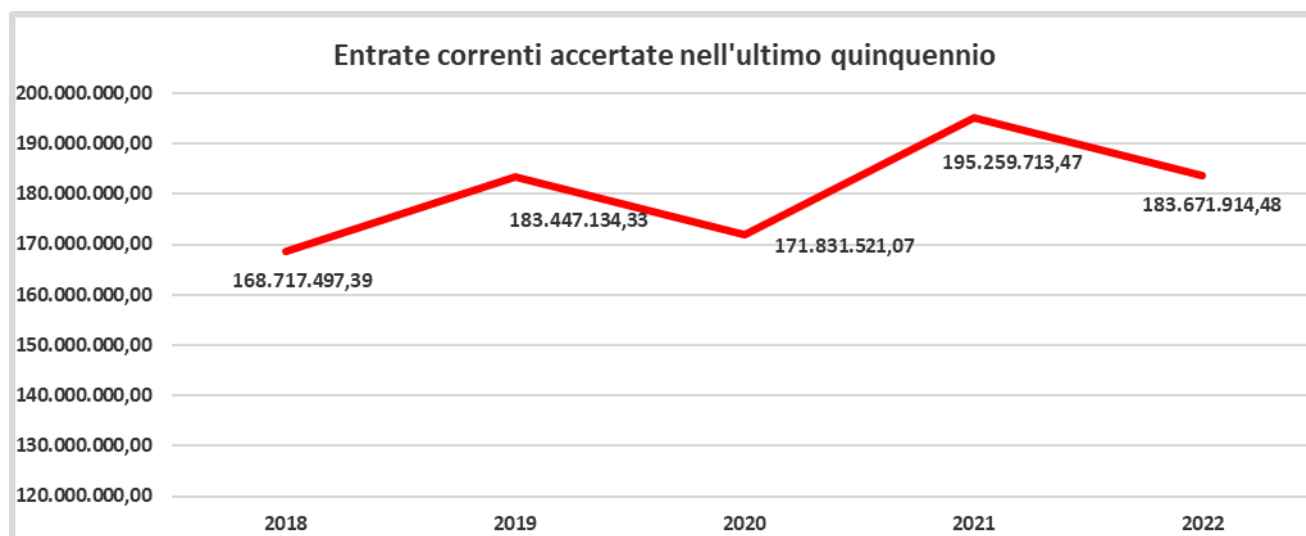


L'entrata per "Trasferimenti correnti da Province, da Comuni e da Unioni di Comuni" (euro 16.950,00) non trova rappresentazione nel grafico considerata la percentuale di incidenza pari a zero.

Di seguito si rappresentano le entrate correnti organizzate in prospetti e grafici nei quali, per un confronto nel breve e medio termine, sono riportati anche i dati riferiti all'anno 2021 e le entrate correnti accertate negli ultimi 5 anni, al fine di poter rilevare il trend di crescita o meno nel tempo delle entrate in parola.

ENTRATE CORRENTI	Esercizio 2021			Esercizio 2022		
	Entrate accertate	%	% di incremento/decremento rispetto al 2020	Entrate accertate	%	% di incremento/decremento rispetto al 2021
Trasferimenti correnti da Ministeri - "Contributo di funzionamento"	127.134.403,00	65	4	130.134.403,00	71	2
Trasferimenti correnti per altri contributi MiPAAF *	28.714.951,33	15	418	8.198.196,13	4	-71
Trasferimenti correnti da altri Ministeri; Trasferimenti correnti da enti e istituzioni centrali di ricerca ...; Trasferimenti correnti da altre Amm.ni centrali n.a.c.	8.680.297,54	4	-4	13.574.274,74	7	56
Trasferimenti correnti da Regioni e province Autonome	3.136.291,98	2	-65	2.753.058,67	1	-12
Trasferimenti correnti da Province Trasferimenti correnti da Comuni Trasferimenti correnti da Unioni di Comuni	18.114,75	0	100	16.950,00	0	-6
Trasferimenti correnti da: Università, da Parchi nazionali e consorzi ..., da Agenzie regionali ..., da altri enti e agenzie regionali ..., da consorzi ed enti locali, da altre Amm.ni locali n.a.c., da famiglie, imprese, istituzioni sociali private, UE e resto del mondo	5.972.825,52	3	-28	7.582.983,93	4	27
Entrate extratributarie	21.602.829,35	11	22	21.412.048,01	12	-1
<b>Totale</b>	<b>195.259.713,47</b>	<b>100</b>	<b>14</b>	<b>183.671.914,48</b>	<b>100</b>	<b>-6</b>

\* L'entrata per "Trasferimenti correnti per altri contributi MiPAAF" anno 2021 (€ 28.714.951,33) recepisce le quote degli anni 2022-2023 dei progetti Rete rurale e Assistenza Tecnica e la quota 2022 del progetto ACOPOA riconducibili al CREA-PB.



Quello che sembra essere un trend negativo dell'esercizio 2022 è in realtà il risultato del fatto che nel 2021 sono state iscritte e accertate nel bilancio dell'Ente le quote anni 2022 e 2023 dei progetti Rete Rurale, Assistenza Tecnica e Acopoa. Nello specifico, le quote 2022-2023 anticipate nel 2021 sono le seguenti: progetto Rete Rurale € 4.740.576,00/2022 e € 3.555.432,00/2023 (ob/fu 1.99.10.24.00), progetto Assistenza Tecnica € 2.562.679,20/2022 e € 2.562.679,20/2023 (ob/fu 1.99.10.33.00), progetto Acopoa € 1.192.900,00/2022 (ob/fu 1.99.10.43.00). Pertanto, le quote acquisite nell'anno 2021 ma di competenza del 2022 sono pari ad € 8.496.155,20 mentre le quote di competenza del 2023 sono pari a € 6.118.111,20.

Nella tabella che segue è rappresentata la percentuale dei progetti Masaf sul totale delle entrate accertate dal 2012 ad oggi.

Anno	Totale entrate accertate (escluso contributo funzionamento)*	Entrate da progetti MASAF *	% MASAF sul Totale (escluso contributo funzionamento)
2012	33,5	10,1	30,0%
2013	38,5	4,3	11,0%
2014	32,4	4,3	13,0%
2015	58,8	27,7	47,0%
2016	49,1	22,9	47,0%
2017	63,6	34,3	54,0%
2018	57,6	21,4	37,0%
2019	73,8	37,6	51,0%
2020	49,6	5,5	11,0%
2021	68,1	28,7	42,0%
2022	53,5	8,1	15,0%

\* in milioni di euro

## Analisi dei titoli delle entrate

### TITOLO II - ENTRATE CORRENTI

#### TRASFERIMENTI CORRENTI DA AMMINISTRAZIONI CENTRALI (2.01.01.01.)

- **Trasferimenti correnti da Ministeri € 151.725.247,23 (cap. 2.01.01.01.001)**

Il capitolo in questione è stato sotto articolato al fine di distinguere, nell'ambito delle entrate correnti riconosciute dalle Amministrazioni centrali, le entrate riferite al contributo statale e le entrate per altri contributi riconosciuti dal Masaf per progetti di ricerca.

2.01.01.01.001.	Trasferimenti correnti da Ministeri	151.725.247,23
2.01.01.01.001.01	Trasferimenti correnti da Ministeri - Mipaaf	130.134.403,00
2.01.01.01.001.02	Trasferimenti correnti da Altri contributi del MIPAF	8.198.196,13
2.01.01.01.001.03	Trasferimenti correnti da Altri Ministeri	13.392.648,10

- **Contributo di funzionamento € 130.134.403,00 (cap. 2.01.01.01.001.01)**

Il contributo statale assegnato all'Ente nel 2022 è pari ad euro 130.134.403,00 di cui al capitolo 2084 delle previsioni di spesa delle "missioni" riconducibili al Ministero dell'agricoltura, della sovranità alimentare e delle foreste riportate nella tabella 13 della Legge di bilancio 30 dicembre 2021 n. 234. Il capitolo in questione prevede una sotto ripartizione per piani di gestione quali: spese del personale di ruolo, spese di funzionamento e rimborso oneri connessi agli accertamenti medico legali.



**Contributo statale riconosciuto nell'ultimo quadriennio**

2019	2020	2021	2022
<b>109.644.825,00</b>	<b>122.134.403,00</b>	<b>127.134.403,00</b>	<b>130.134.403,00</b>

- **Altri trasferimenti MiPAAF € 8.198.196,13 (cap. 2.01.01.01.001.02)**

L'ammontare accertato per Altri progetti Masaf è di € 8.198.196,13 e riguarda più progetti riconducibili a tutti i Centri di ricerca. Fra questi il progetto "RICA 2022" per un importo di € 1.776.960,00 (ob/fu 1.99.09.15.06) riferito al Centro Politiche e Bioeconomia (CREA-PB).

- **Trasferimenti correnti da altri Ministeri € 13.392.648,10 (cap. 2.01.01.01.001.03)**

L'ammontare accertato recepisce più finanziamenti erogati dal Ministero dell'Istruzione, dal Ministero dell'Ambiente e della Tutela del Territorio e del Mare e dal Ministero Economia e Finanze cui è riconducibile l'importo più rilevante pari ad € 5.040.845,89. Per questo contributo il Dipartimento della Ragioneria Generale dello Stato – MEF, ha autorizzato il cofinanziamento della "Rete d'Informazione Contabile Agricola RICA anno contabile 2022" (ob/fu 1.99.09.15.06), progetto già citato nell'ambito delle entrate relative ad Altri Trasferimenti MIPAAF, a valere sulle risorse del Fondo di Rotazione di cui alla Legge 183/1987.

- **Trasferimenti correnti da enti e istituzioni centrali di ricerca e istituti e stazioni sperimentali per la ricerca € 151.463,74 (cap. 2.01.01.01.013.) e Trasferimenti correnti da altri Amministrazioni Centrali n.a.c. € 30.162,90 (cap. 2.01.01.01.999.)**

L'importo di € 151.463,74 è riferito a sei finanziamenti riconosciuti dalla Bioersity International per un importo di € 9.000,00 (ob/fu 1.01.02.95.00), dall'Istituto Zooprofilattico Sperimentale del Mezzogiorno per un importo € 15.000,00 (ob/fu 1.07.02.29.00), dall'Università della Tuscia DENIM per un importo di € 22.507,80 (ob/fu 1.08.01.52.00), dall'Agenzia Spaziale Italiana per un importo di € 73.562,50 (ob/fu 1.08.09.68.00), dal Consiglio Nazionale delle Ricerche "CNR-IBE" per un importo di € 15.000,00 (ob/fu 1.08.09.69.00), dall'Istituto Superiore di Sanità per un importo di € 16.393,44 (ob/fu 3.99.99.79.00).

L'importo di € 30.162,90 riguarda un Accordo di collaborazione tra il CREA-CI e l'Agenzia per le erogazioni in agricoltura (AGEA) per l'esecuzione dei controlli del tenore di Tetraidrocannabinolo (THC) nelle coltivazioni a canapa tessile (Cannabis sativa) dichiarate nelle Domande Uniche per le campagne 2021 e 2022 (ob/fu 1.01.09.02.02).

---

**TRASFERIMENTI CORRENTI DA AMMINISTRAZIONI LOCALI (2.01.01.02.)**

---

Il dettaglio delle entrate correnti riconosciute all'Ente dalle Amministrazioni locali che ammontano ad euro 3.806.341,70 viene riportato nella tabella sotto riportata.

<b>2.01.01.02.</b>	<b>Trasferimenti correnti da Amministrazioni Locali</b>	<b>3.806.341,70</b>
2.01.01.02.001.	Trasferimenti correnti da Regioni e province autonome	2.753.058,67
2.01.01.02.005.	Trasferimenti correnti da Unioni di Comuni	16.950,00
2.01.01.02.008.	Trasferimenti correnti da Università	71.261,31
2.01.01.02.009.	Trasferimenti correnti da Parchi nazionali e consorzi ed enti autonomi gestori di parchi e aree naturali protette	55.000,00
2.01.01.02.016.	Trasferimenti correnti da Agenzie regionali per le erogazioni in agricoltura	570.170,09
2.01.01.02.017.	Trasferimenti correnti da altri enti e agenzie regionali e sub regionali	339.901,63

• **Trasferimenti correnti da Regioni e province autonome € 2.753.058,67 (cap. 2.01.01.02.001.)**

Diversi sono i contributi riconosciuti dalle Regioni che hanno coinvolto nella quasi totalità i centri di ricerca dell'Ente. Tra i vari contributi segnaliamo:

- ✚ “Reg. Piemonte, DD 894/A1700A/2021, conv. del 21/10/2021, Indagine RICA di un campione satellite anni 2021-2022” € 332.080,00 (ob/fu 1.99.09.13.03);
- ✚ “Regione Veneto, Accordo di collaborazione ex art. 15 del 20/09/2022, Progetto FD CONTROL” € 281.000,00 (ob/fu 1.05.05.37.00);
- ✚ “Presidenza Regione Siciliana Contratto di sovvenzione del 01/12/2021 BANDO ENI Cooperazione transfrontaliera Italia - Tunisia progetto Eausiris” € 190.348,44 (ob/fu 1.03.02.57.00);
- ✚ “Regione Basilicata, convenzione del 17/11/2021, progetto MEPLASUS” € 188.000,00 (ob/fu 2.99.99.84.00);
- ✚ “Regione Toscana Accordo di collaborazione (ex art 15 L. 241/90) del 30.11.2021 - MONI.TOSC 2022” € 130.150,00 (ob/fu 1.99.05.28.03);
- ✚ “Reg. Val d'Aosta, convenz. del 23/02/2022, Progetto Rilevazione campione satellite di aziende agricole (anni 2021-2022-2023)” € 113.596,80 (ob/fu 1.99.09.17.03);
- ✚ “Regione Lazio POR 2014-2020 Azione 1.2.1 Determinazione G09493 del 14.07.2021 - Progetto ECO.DIF.” € 108.136,92 (ob/fu 1.02.05.18.00);
- ✚ “RCH - Regione Campania Accordo del 20/05/2022 La spesa pubblica in agricoltura 2022-2023” € 100.000,00 (ob/fu 1.99.10.13.02);
- ✚ “Regione Siciliana DRS 5418/2021 DEL 29/12/2021 PSR Sicilia 2014-2020 misura 16.2. progetto InMiQuOi” € 77.385,65 (ob/fu 1.06.07.16.00);
- ✚ “Regione Siciliana Decreto Concessione Sostegno 705/2022 del 03/03/22 PSR 2014-20 Misura 16.1 Progetto DRAPE” € 70.000,00 (ob/fu 1.05.07.70.00);
- ✚ “Regione Toscana, DD 8444 del 27/04/2022, progetto TUSCANY-FAD” € 65.632,00 (ob/fu 1.99.09.26.00);
- ✚ “Regione Liguria, PSR 2014/2020, Bando GAL Riviera dei Fiori 10.2.1.3.1., Atto di ammissione Prot. 832 del 19/10/2021, Progetto SAL.VA.PRO.LI 2 fase” € 63.000,00 (ob/fu 1.02.01.31.00);
- ✚ “Regione Piemonte, Ammissione al finanz. del 04/05/2022, PSR 2014-2020, Mis. 16.2.1, Progetto CELNULAT” € 62.108,33 (ob/fu 1.05.07.71.00);
- ✚ “Regione Lazio Det. G08487 140721 del 22/07/2021 POR FESR Lazio 2014-2020 AZ 1.2.1. progetto PROFORNO” € 61.979,00 (ob/fu 1.11.99.B3.00);
- ✚ “Regione Siciliana DDS 4426 del 27.12.2019 - Progetto VEISCA” € 58.582,00 (ob/fu 1.05.04.41.00);
- ✚ “Regione Siciliana D.D.S. n.215/2022 del 3/2/22 PSR Sicilia Misura 16.1.1 bando 2018 progetto NOVARANCIA” € 58.106,84 (ob/fu 1.03.02.58.00);

- ✚ “PSR Sicilia 2014/2020 Misura 16 Sottomisura 16.1. - DRS 3390 del 11.08.2022 - Progetto A.N.C.I.E.N.T.” € 53.000,00 (ob/fu 1.01.02.93.00);
- ✚ “Regione Calabria lettera concessione n. 314907 del 13/7/2021 PSR Calabria 2014/20 Misura 16.2.1 Progetto BERGATEC” € 51.738,35 (ob/fu 1.03.04.24.00);
- ✚ “Regione Siciliana Decreto Concessione Sostegno 2679/2020 del 10/09/2020 PSR 2014-2020 misura 16.1.1 progetto “BIOLOGICO A +++”” € 50.014,80 (ob/fu 1.08.99.74.00);
- ✚ “Costi diretti per realizzaz. piano - Regione Calabria, Lettera concessione finanz. 465011 del 27/10/2021, PSR 2014/2020 Mis. 16.01.01, Progetto VI.VO” € 46.208,00 (ob/fu 1.05.04.39.00.C);
- ✚ “Regione Basilicata D.D. n. 453 del 08/06/2021, atto di concessione del 26/08/2022 - Progetto MITI-CO2 Marmo-Platano” € 43.665,92 (ob/fu 1.07.08.19.00);
- ✚ “Regione Lazio Determinazione G09493 del 14.07.2021 - Progetto Lav.Reg.La” € 40.522,00 (ob/fu 1.02.10.01.00).

- **Trasferimenti correnti da Unioni di Comuni € 16.950,00 (cap. 2.01.01.02.005.)**

Il contributo riconosciuto dall’Unione dei Comuni Montani del Casentino (UCMC) per un importo di € 16.950,00 al CREA-FL è attinente all’incarico per servizio di monitoraggio dei benefici ambientali (4MONCAS) previsto dalla scheda n. 5 tipologia IV “*Interventi selvicolturali finalizzati alla gestione, conservazione e valorizzazione delle aree forestali nel complesso forestale Casentino*” di cui al progetto “*Il Parco per il clima anno 2020*” (ob/fu 3.04.99.G9.00).

- **Trasferimenti correnti da Università € 71.261,31 (cap. 2.01.01.02.008.)**

Il contributo riconosciuto è stato concesso dall’Università degli Studi del Molise – Dip. Agric. Ambiente e alimenti per € 39.971,31 al CREA-OFA (ob/fu 1.03.05.22.00), dall’Università degli Studi di Napoli “*Federico II*” – Dipartimento di Agraria per € 9.240,00 al CREA-DC (ob/fu 2.99.99.59.03), dall’Università degli Studi di Napoli “*Federico II*” – Dipartimento di Entomologia e zoologia agraria per € 3.850,00 al CREA-OFA (ob/fu 2.99.99.59.03), dall’Università degli Studi Mediterranea di Reggio Calabria – Dipartimento di Agraria per € 8.200,00 al CREA-IT, dall’Università degli Studi di Torino - Dipartimento di Scienze Agrarie, Forestali e Alimentari per € 10.000,00 al CREA-OFA (ob/fu 3.99.99.99.99).

- **Trasferimenti correnti da Parchi nazionali e consorzi ed enti autonomi gestori di parchi e aree naturali protette € 55.000,00 (cap. 2.01.01.02.009.)**

Il capitolo in questione ha recepito due contributi di cui il primo per un importo di € 45.000,00 deriva dall’Accordo di collaborazione ex art. 15 “*Monitoraggio e azioni di sostegno delle popolazioni di Lepidotteri in paesaggi agrari montani del Parco Nazionale della Sila – Riserva della Biosfera MaB-Sila – Unesco*” – LEPIPARK (ob/fu 1.08.01.51.00) di pertinenza del CREA-FL ed il secondo di € 10.000,00 inerente il progetto “*GAL MAIELLA VERDE, PEPALT2*” (ob/fu 3.99.00.95.00) di pertinenza del CREA-OF.

- **Trasferimenti correnti da Agenzie regionali per le erogazioni in agricoltura € 570.170,09 (cap. 2.01.01.02.016.)**

L'importo di € 570.170,09 comprende quanto riconosciuto dall'AGEA - Agenzia per le erogazioni in agricoltura a titolo di contributi PAC 2022 pari ad € 526.000,00, a titolo di saldo della domanda Unica anno 2017 e anno 2019, rispettivamente, di € 15.859,77 e di € 13.166,05 ed a titolo di aiuti eccezionali di adattamento per i danni indiretti Guerra Ucraina – R. 1308/13, Art. 219 – R. 2022/467 pari ad € 15.144,27.

- **Trasferimenti correnti da altri enti e agenzie regionali e sub regionali € 339.901,63 (cap. 2.01.01.02.017.)**

Il totale accertato al capitolo, pari ad € 339.901,63, è riferito a diversi finanziamenti di cui i dati più rilevanti sono rispettivamente l'erogazione di € 186.000,00 da parte dell'Istituto Regionale della Vite e del Vino a seguito dell'Accordo di Collaborazione del 02/08/2022 "*Progetto ITTEA\_SICILIA*" riconducibile al CREA-VE (ob/fu 1.05.02.34.00).

L'importo di € 79.921,63 accertato dal CREA-ZA è da ricondurre alle seguenti entrate riconosciute dall'AGEA (ob/fu 4.32.99.01.00): € 2.180,00 riconosciuti in base al DM 6 agosto 2021 n. 360368 recante interventi a favore delle filiere zootecniche ai sensi dell'articolo 1, comma 128, della Legge 30 dicembre 2020, n. 178 che ha istituito il "*Fondo per lo sviluppo e il sostegno delle filiere agricole, della pesca e dell'acquacoltura*" Filiera Allevamento vacche da latte, € 17.000,00 riconosciuti nell'ambito della campagna PSR 2018 LIPIZZANI, € 38.024,00 riconosciuti nell'ambito dei PSR a sostegno dell'Agro-Climativo-Ambientali – Sottomisura 10. In ultimo, l'importo di € 22.717,63 riconosciuto dalla Riserva parziale naturale dei Laghi Lungo e Ripasottile a titolo di indennizzo per danni causati dalla fauna selvatica alle produzioni agricole.

L'Accordo di collaborazione per la realizzazione del progetto scientifico MAREVAL "*Recupero e caratterizzazione di varietà di mais (Zea mays L.), originarie della regione Lazio*" tra l'ARSIAL ed il CREA-CI di € 30.000,00 (ob/fu 1.01.01.28.00).

La Convenzione operativa per la realizzazione di attività di ricerca a seguito di accordo di collaborazione (ex art. 15 L. 241/90) "*Gestione della banca del germoplasma regionale e caratterizzazione delle varietà locali di specie erbacee nelle Marche, nell'ambito del progetto Biodiversità e risorse genetiche BanGeCar\_4*" tra l'Agenzia per i Servizi nel Settore Agroalimentare delle Marche ASSAM ed il CREA-OF di € 30.000,00 (ob/fu 1.02.01.32.00).

---

#### TRASFERIMENTI CORRENTI DA FAMIGLIE (2.01.02.01.)

---

- **Trasferimenti correnti da famiglie € 1.525,00 (cap. 2.01.02.01.001.)**

L'esiguo importo accertato di € 1.525,00 è riconducibile al CREA-DC (ob/fu 3.99.99.99.99).

---

#### ALTRI TRASFERIMENTI CORRENTI DA IMPRESE (2.01.03.02.)

---

- **Altri trasferimenti correnti da altre imprese € 730.173,23 (cap. 2.01.03.02.999.)**

Fra le diverse entrate accertate le maggiori sono riferite al contratto stipulato tra il CREA-VE ed il Consorzio di tutela della DOC Prosecco di Treviso per la realizzazione del progetto “*NOVAGLERA – Valorizzazione dell’area della Provincia di Trieste e individuazione di varietà resistenti alle principali tipologie della vite, con patrimonio genetico prevalente della Glera e le relative produzioni*” per un importo di € 150.000,00 (ob/fu 3.05.99.20.00) ed al contratto sottoscritto tra il CREA-AA e la Ferrero Trading Lux S.p.a. per € 95.981,00 nell’ambito del progetto “*PROMENADE 2*” (ob/fu 3.04.99.F4.00).

---

#### TRASFERIMENTI CORRENTI DA ISTITUZIONI SOCIALI PRIVATE (2.01.04.01.)

---

- **Trasferimenti correnti da istituzioni sociali private € 200.030,00 (cap. 2.01.04.01.001.)**

In questo caso le entrate accertate riguardano accordi o convenzioni di ricerca stipulati con istituzioni private. Tra questi risulta la convenzione stipulata con la Fondazione Cassa Risparmio di Trento e Rovereto “*CARITRO*”, nota concessione finanziamento prot. U1031.2022/SG.965 del 30/07/2022, Progetto FUTURAME – Sinergie di bioprotezione in viticoltura, di € 135.000,00 (ob/fu 1.05.01.50.00) riconducibile al CREA-VE.

La Fondazione Cassa di Risparmio di Torino “*CRT*” ha riconosciuto al CREA-IT un contributo di € 25.000,00 a sostegno del progetto “*COSNOF – principi attivi per l’industria cosmetica da scarti della trasformazione di nocciole e fave di cacao*” (ob/fu 1.99.99.L3.00).

La Fondazione Cassa di Risparmio di Torino “*CRT*” ha riconosciuto al CREA-VE un contributo di € 17.280,00 a sostegno del progetto “*DIVIN-QUAL – Discriminazione mediante tecniche spettroscopiche avanzate di vini affinati in botte da quelli ottenuti mediante l’impiego di legni alternativi*” (ob/fu 1.05.07.67.00).

La Fondazione per lo Sviluppo Sostenibile ha riconosciuto al CREA-FL un contributo di € 12.000,00 a sostegno del progetto “*IN.POLLINO – Servizio di supervisione delle indagini di campo sulle popolazioni degli impollinatori del Parco Nazionale del Pollino*” (ob/fu 3.04.99.G8.00).

La Convenzione operativa sottoscritta in data 26.10.2020, stipulata ai sensi dell’art. 15 della legge 7 agosto 1990, n. 241 tra l’Osservatorio Nazionale Miele ed il CREA-PB per lo svolgimento congiunto del progetto “*HONEY COST – Indagine statistica sui costi di produzione e sui margini operativi del miele in Italia*” per € 9.000,00 (ob/fu 1.07.10.07.00).

La Cooperativa sociale LUDUS ha riconosciuto al CREA-FL un contributo di € 1.750,00 a sostegno del progetto “*Scuola all’aperto – Aule naturali – Prospettive per lo Sviluppo e la Valorizzazione di una buona pratica nelle strutture educative del Municipio Roma XIII Aurelio*” anno scolastico 2021-2022 (ob/fu 3.99.99.99.99).

TRASFERIMENTI CORRENTI DALL'UNIONE EUROPEA (2.01.05.01.)

L'accertato è pari ad € 5.566.382,67 di cui, di seguito, si riporta una tabella riepilogativa degli importi registrati alla voce 2.01.05.01.999. "Altri trasferimenti correnti dall'Unione Europea", per Centro di ricerca e ob/fu:

CRAM	Capitolo	Obiettivo Funzione	Descrizione ob/fu	Importo Finale Deliberato
1.02.05.	2.01.05.01.999.	1.11.99.B5.00	Commissione europea G.A. 101061023 del 07/06/2022 H2020 CL6-2021-FARM2FORK-01 progetto "PLAN'EAT"	708.187,50
1.02.06.	2.01.05.01.999.	1.99.10.61.00	CE, Grant Agreement n. 101060382, progetto EU-FARMBOOK	699.312,50
1.02.06.	2.01.05.01.999.	1.99.10.62.00	CE, Grant Agreement n. 101060527, progetto Modern Akis	628.913,00
1.02.06.	2.01.05.01.999.	1.99.10.60.00	CE, Grant Agreement n. 101061051, progetto RUSTIK	450.988,75
1.02.06.	2.01.05.01.999.	1.99.99.L2.00	CE, Grant Agreement n. 101061060, progetto ATTRACTISS	437.166,25
1.02.07.	2.01.05.01.999.	1.01.02.92.00	UE G.A. n. 101000383 del 30/11/2021 - Progetto Miglioramento genetico vegetale di colture proteiche	384.000,00
1.02.06.	2.01.05.01.999.	1.99.99.K9.00	CE, GA n. 101060884, progetto DIVINE-PB	327.500,00
1.02.08.	2.01.05.01.999.	1.08.09.66.00	UE G.A. n. LIFE20 GIE/IT/000091 - Progetto LIFE MODERn NEC	204.719,00
1.02.03.	2.01.05.01.999.	2.99.99.62.01	Grant Agreement nr. SI2..870733 del 08.04.2022 - EURL VIR 2021-2022	158.190,85
1.02.07.	2.01.05.01.999.	1.07.08.20.00	UE G.A. n. 2020-CCM_FR_001663 del 5/7/2021 - Progetto LIFE CARBON FARMING - Development of climate f	144.583,00
1.02.03.	2.01.05.01.999.	2.99.99.63.01	Grant Agreement n. SI2.870644 dell'08.04.2022 EURL-BAC 2021-2022	141.816,50
1.02.08.	2.01.05.01.999.	1.08.09.71.00	CE, Grant Agreement n. 101074589, progetto Life CP	120.987,53
1.02.11.	2.01.05.01.999.	1.02.02.75.00	UE, Grant Agreement n. 862862, HORIZON 2020, Progetto INCREASE	110.000,00
1.02.06.	2.01.05.01.999.	1.08.09.70.00	CE, Grant Agreement Life20 PRE/IT/017, progetto Life C-Farms	103.100,00
1.02.09.	2.01.05.01.999.	1.99.99.L1.00.A	G.A. 101058020 del 15.06.2022 - Progetto AGROSERV Emphasis	101.182,50
1.02.06.	2.01.05.01.999.	1.07.08.20.00	UE G.A. n. 2020-CCM_FR_001663 del 5/7/2021 - Progetto LIFE CARBON FARMING - Development of climate f	96.389,00
1.02.06.	2.01.05.01.999.	1.08.09.71.00	CE, Grant Agreement n. 101074589, progetto Life CP	93.780,83
1.02.07.	2.01.05.01.999.	1.01.01.29.00	UE G.A. n. 101059872 del 01/06/2022 - Progetto LIVESEEDING-Organic seed and plant breeding to susta	86.982,48
1.02.03.	2.01.05.01.999.	1.01.01.29.00	UE G.A. n. 101059872 del 01/06/2022 - Progetto LIVESEEDING-Organic seed and plant breeding to susta	69.017,52



CRAM	Capitolo	Obiettivo Funzione	Descrizione ob/fu	Importo Finale Deliberato
1.02.04.	2.01.05.01.999.	1.99.99.L1.00.C	G.A. 101058020 del 15.06.2022 - Progetto AGROSERV Anaee	62.500,00
1.02.06.	2.01.05.01.999.	3.04.99.D2.00	NIRAS IC Sp, Agreement del 10/04/2019, scad. 30/06/2021 Contratto CYPRUS	60.000,00
1.02.10.	2.01.05.01.999.	3.04.99.E4.00	GFA, EU Contract n. 2019/408-259 e Consortuim Contract del 13/01/2021, Progetto ASRAFS	46.092,00
1.02.01.	2.01.05.01.999.	1.02.02.73.00	Mipaaf DM 542302 del 19.10.2021 - Progetto C4C	43.779,75
1.02.09.	2.01.05.01.999.	1.01.02.94.00	Yield System Oy subcontract 3742282005-OC-004 del 11.06.2022 - Progetto FullPheno	35.400,00
1.02.06.	2.01.05.01.999.	1.99.10.58.00	ADE, contract del 14/04/2022, contratto ERDN-NRN evaluation study	34.900,00
1.02.04.	2.01.05.01.999.	1.99.99.L1.00.B	G.A. 101058020 del 15.06.2022 - Progetto AGROSERV Metrofood	34.307,05
1.02.11.	2.01.05.01.999.	2.01.99.18.00	CPVO, GA n° 7515996 del 23/12/2019, Progetto Harmorescoll	29.004,00
1.02.11.	2.01.05.01.999.	1.02.01.33.00	CPVO, Grant Agreement n. 7519702, Progetto ToBRAG	26.722,00
1.02.01.	2.01.05.01.999.	1.11.07.38.00	DM 331154 del 19.07.2021 progetto BIO-BELIEF	25.870,18
1.02.05.	2.01.05.01.999.	1.11.07.38.00	DM 331154 del 19.07.2021 progetto BIO-BELIEF	25.870,00
1.02.11.	2.01.05.01.999.	1.04.99.23.00	Reg. Auvergne-Rhône-Alpes, Conv. di attribuzione contributo FESR del 16/05/2022, Interreg Italia Fra	20.595,00
1.02.02.	2.01.05.01.999.	1.99.99.J5.00	CE, GA n. 862695, Progetto EJP SOIL	20.000,00
1.02.09.	2.01.05.01.999.	1.01.02.91.00	Agreement FSOV 2020-K del 22.12.2021 - Progetto DUROSTRESS	14.890,40
1.02.02.	2.01.05.01.999.	1.03.05.19.00	FNR / FERRERO G.A. del 15/10/2019 - C.A. del 29/10/2019 sc. 14/10/2021 - Progetto MATHILDE	5.976,88
1.02.05.	2.01.05.01.999.	1.11.99.95.00	UE - grant agreement n. 792054 - scad. 30/11/2021 - progetto Horizon 2020 "EXCornsEED"	5.938,00
1.02.04.	2.01.05.01.999.	2.99.99.85.00	CE, Buono d'Ordine n. B688617, Tender CARVE	2.895,20
1.02.01.	2.01.05.01.999.	1.99.02.27.00	UE - Agenda 80160 - Taiex SNP	2.450,00
1.02.05.	2.01.05.01.999.	1.99.99.L1.00.B	G.A. 101058020 del 15.06.2022 - Progetto AGROSERV Metrofood	1.875,00
1.02.08.	2.01.05.01.999.	1.08.08.20.00	Commissione Europea Grant Agreement LIFE15 CCA/IT/000089 del 13/6/2016 -scad. 30/06/2022 - Progetto	500,00
<b>TOTALE - TRASFERIMENTI CORRENTI DALL'UNIONE EUROPEA</b>				<b>5.566.382,67</b>

#### TRASFERIMENTI CORRENTI DAL RESTO DEL MONDO (2.01.05.02.)

- **Altri trasferimenti correnti dal Resto del Mondo € 48.540,00 (cap. 2.01.05.02.001.)**

Il capitolo in questione recepisce l'accertamento di € 48.540,00 relativo all'Accordo tra la FAO ed il CREA-FL per mettere in atto iniziative che favoriscono l'allargamento dei Paesi interessati al perseguimento degli obiettivi dell'International Poplar Commission (IPC) con particolare riguardo alle aree interessate alla riforestazione con specie legnose a rapida crescita – progetto IPC-STRATEGY (ob/fu 3.04.99.G2.00).

## TITOLO III - ENTRATE EXTRATRIBUTARIE

### VENDITA DI BENI (3.01.01.01.)

Si riporta nella tabella sottoindicata il dettaglio delle entrate derivanti dalla vendita di beni:

<b>3.01.01.01.</b>	<b>Vendita di beni</b>	<b>3.683.722,99</b>
3.01.01.01.001.	Proventi dalla vendita di beni di consumo	1.242.820,61
3.01.01.01.003.	Proventi dalla vendita di flora e fauna	1.203.441,61
3.01.01.01.004.	Proventi da energia, acqua, gas e riscaldamento	270,65
3.01.01.01.005.	Proventi derivanti dallo sfruttamento di brevetti	1.235.690,12
3.01.01.01.999.	Proventi da vendita di beni n.a.c.	1.500,00

- **Proventi dalla vendita di beni di consumo € 1.242.820,61 (cap. 3.01.01.01.001.)**

Quanto accertato al capitolo “*Proventi dalla vendita di beni di consumo*” pari ad € 1.242.820,61 è riconducibile alle gestioni aziendali. Del totale accertato l’importo più rilevante, pari ad € 1.012.965,56, è quello riferito al CREA-ZA Centro di Zootecnia e acquacoltura cui fanno riferimento le aziende di Tor Mancina (ob/fu 4.32.99.01.00) con un accertato di € 718.965,56 per la vendita di latte alla Gruppo Grifo Alimentare Società Agricola Cooperativa. Per l’Azienda agricola Baroncina (ob/fu 4.21.99.01.00) l’accertato è di € 294.000,00 e, anche in questo caso, è riferito alla vendita di latte alla latteria Soresina.

- **Proventi dalla vendita di flora e fauna € 1.203.441,61 (cap. 3.01.01.01.003.)**

Anche in questo caso le entrate riferite al capitolo “*Proventi dalla vendita di flora e fauna*” sono tutte riconducibili alle gestioni aziendali e riguardano la vendita di prodotti (bestiame, latte, erba medica, talee di pioppo, semi di girasole, semi di agrumi, vendita di uva, vendita grano duro, vendita frumento e farro, etc.) che rientrano nel ciclo di produzione proprio delle aziende agricole e zootecniche.

- **Proventi da energia, acqua, gas e riscaldamento € 270,65 (cap. 3.01.01.01.004.)**

In questo caso l’entrata riguarda la Convenzione stipulata con il Gestore dei Servizi Energetici GSE ed il CREA-VE per l’erogazione del servizio di scambio sul posto per gli impianti alimentati da fonti rinnovabili.

- **Proventi derivanti dallo sfruttamento di brevetti € 1.235.690,12 (cap. 3.01.01.01.005.)**

Le strutture interessate dalle entrate derivanti dallo sfruttamento di brevetti sono di seguito elencate e per ognuna di esse viene riportato l’ammontare accertato.



CRAM	CRAMDESC	ACCERTATO
1.02.01.	Genomica e Bioinformatica (CREA-GB)	102.032,35
1.02.04.	Ingegneria e Trasformazioni agroalimentari (CREA-IT)	23.320,00
1.02.07.	Zootecnia e Acquacoltura (CREA-ZA)	31.107,58
1.02.08.	Foreste e Legno (CREA-FL)	137.700,00
1.02.09.	Cerealicoltura e Colture industriali (CREA-CI)	355.199,47
1.02.10.	Viticultura ed Enologia (CREA-VE)	98.443,30
1.02.11.	Orticoltura e Florovivaismo (CREA-OF)	127.756,89
1.02.12.	Olivicoltura, Frutticoltura e Agrumicoltura (CREA-OFA)	360.130,53
<b>Totale complessivo</b>		<b>1.235.690,12</b>

- **Proventi da vendita di beni n.a.c. € 1.500,00 (cap. 3.01.01.01.999.)**

L'entrata in questione è riferita al contratto di pasci-pascolo e sfalcio riconducibile al CREA-ZA "Azienda Modena" (ob/fu 3.34.99.01.00).

---

ENTRATE DALLA VENDITA DI SERVIZI (3.01.02.01.)

---

Si riporta nella tabella sotto riportata il dettaglio delle entrate derivanti dalla vendita di servizi:

3.01.02.01.	Entrate dalla vendita di servizi	16.083.474,96
3.01.02.01.023.	Proventi da servizi per formazione e addestramento	145.754,76
3.01.02.01.027.	Proventi da consulenze	208.383,92
3.01.02.01.038.	Proventi da analisi e studi nel campo della ricerca	1.758.049,89
3.01.02.01.039.	Proventi derivanti dalle certificazioni	13.960.958,24
3.01.02.01.999.	Proventi da servizi n.a.c.	10.328,15

- **Proventi da servizi per formazione e addestramento € 145.754,96 (cap. 3.01.02.01.023.)**

L'importo accertato al capitolo è riferito ad introiti dovuti a formazione e addestramento tenuti da privati, dal Dipartimento di Scienze Agrarie dell'Università di Milano, dal Dipartimento di Scienze Agrarie dell'Università di Pisa, dal Ministero dell'Agricoltura, della Sovranità Alimentare e delle Foreste – ICQRF, dall'Istituto Zooprofilattico Sperimentale dell'Abruzzo e del Molise Giuseppe Caporale per corsi di patologia apistica e corsi base di melissopalinoologia ob/fu 6.04.99.03.07 (CREA-AA € 43.450,56), quote iscrizioni albo esperti in analisi sensoriale del miele ob/fu 6.04.99.04.06 (CREA-AA € 13.176,71), per corsi introduttivi e di perfezionamento all'analisi sensoriale del miele e per corsi introduttivi alla tassonomia degli Imenotteri Apoidei Italiani ob/fu 6.04.99.03.06 (CREA-AA € 2.442,57). All'interno del progetto "G.A.L. Alto Molise Soc. Cons. a r.l. contratto del 14/05/2022 - CATTEDRE AMBULANTI 2.0" per corsi di formazione, accompagnamento e tutoraggio alle aziende agricole per migliorare le produzioni delle filiere zootecniche BIO e le prestazioni energetiche in agricoltura ob/fu 3.04.99.G4.00 (CREA-ZA € 38.934,43), nell'ambito del progetto EXO Società Consortile a R.L contratto del 23/05/2022 - Formazione per la Zootecnia di Montagna FORZOM ob/fu 3.04.99.G3.00 (CREA-ZA € 19.980,00),

contratto di collaborazione con la Granarolo S.p.a. finalizzato alla formazione tecnico-specialistica di personale nel settore caseario ob/fu 3.04.99.H2.00 (CREA-ZA € 19.000,00). Corso di formazione finalizzato ad implementare le competenze necessarie per effettuare l'analisi del vino, a seguito dell'Accordo con l'Agenzia Regionale per la Protezione Ambientale del Piemonte ARPA ob/fu 3.99.99.99.99 (CREA-VE € 2.622,95). Il contributo ricevuto dall'Istituto di Istruzione Superiore Mazzocchi Umberto I ob/fu 3.99.99.99.99 (CREA-OF € 4.500,00), infine, il corso di specializzazione teorico-pratico su tecniche colturali e aspetti fitosanitari delle aromatiche e delle piante officinali ob/fu 3.99.99.99.99 (CREA-OF € 1.647,54).

- **Proventi da consulenze € 208.383,92 (cap. 3.01.02.01.027.) e Proventi da analisi e studi nel campo della ricerca € 1.758.049,89 (cap. 3.01.02.01.038.)**

Le entrate in questione sono state acquisite dai centri di ricerca per prove sperimentali, revisione di analisi, analisi fitosanitarie, valutazioni agronomiche ed altre attività.

- **Proventi derivanti dalle certificazioni € 13.960.958,24 (cap. 3.01.02.01.039.)**

Anche quest'anno, come per il 2021, l'87% delle entrate accertate per vendita di servizi è riconducibile al capitolo 3.01.02.01.039. "Proventi derivanti dalle certificazioni" le cui entrate sono da ricondurre al Centro Difesa e Certificazione che include l'ex Centro di sperimentazione e certificazione delle sementi che svolge le attività di certificazione a suo tempo svolte dall'ex ENSE.

Cap.	Descrizione Alternativa	Accertato
3.01.02.01.039.01	Proventi per ispezioni alle colture	2.003.827,96
3.01.02.01.039.02	Proventi per controlli in fase di selezione	7.291.947,99
3.01.02.01.039.03	Proventi per controlli alle ortive, categoria standard	73.051,28
3.01.02.01.039.04	Proventi per analisi, campionamenti, attività connesse al Registro e altre attività dietro corrispettivo	3.988.903,95
3.01.02.01.039.05	Proventi per certificazioni ISTA	375.063,20
3.01.02.01.039.06	Proventi per specifiche convenzioni	228.163,86
<b>Totale</b>		<b>13.960.958,24</b>

- **Proventi da servizi n.a.c. € 10.328,15 (cap. 3.01.02.01.999.)**

L'accertato per proventi da servizi n.a.c. pari ad € 10.328,15 recepisce entrate di diversa natura quali i canoni concessori dei distributori automatici, i contratti di consulenza, il canone di affitto sala per corso formazione assaggiatori olio vergine ed extravergine di oliva, proventi di aiuto a favore delle filiere zootecniche in crisi ai sensi dell'art. 222 comma 3 del DL 19/05/2020 n. 34 convertito in Legge 17/07/2020 n. 77 "Fondo emergenziale per le filiere in crisi", indennità compensative svantaggi naturali a favore di agricoltori zone montane, le quote iscrizione albo esperti in analisi sensoriale del miele 2018-2020-2021-2022, le quote iscrizione albo allevatori api italiane 2021, concessione a CIA Toscana della Sala Convegni per lo svolgimento di attività pubblica.

**CANONI E CONCESSIONI E DIRITTI REALI DI GODIMENTO (3.01.03.01.) e  
FITTI, NOLEGGI E LOCAZIONI (3.01.03.02.)**

Le entrate che l'Ente ha acquisito attraverso la concessione, l'affitto e la locazione dei propri beni immobili è la seguente:

<b>3.01.03.01.</b>	<b>Canoni e concessioni e diritti reali di godimento</b>	<b>49.128,49</b>
3.01.03.01.003.	Proventi da concessioni su beni	49.128,49
<b>3.01.03.02.</b>	<b>Fitti, noleggi e locazioni</b>	<b>520.963,21</b>
3.01.03.02.001.	Fitti di terreni e diritti di sfruttamento di giacimenti e risorse naturali	517.903,21
3.01.03.02.002.	Noleggi e locazioni di altri beni immobili	3.060,00

A chiusura del paragrafo riferito al titolo III “*entrate extratributarie*” si riportano di seguito ulteriori entrate acquisite ai seguenti capitoli:

<b>Cap.</b>	<b>Descrizione</b>	<b>Accertato</b>
3.03.03.02.999.	Interessi attivi di mora da altri soggetti	403,15
3.03.03.03.001.	Interessi attivi da conti della tesoreria dello Stato o di altre Amministrazioni pubbliche	1,44
3.03.03.99.999.	Altri interessi attivi da altri soggetti	118.847,67
3.04.02.03.002.	Entrate derivanti dalla distribuzione di dividendi da altre imprese partecipate non incluse in amministrazioni pubbliche	474,05
3.05.01.01.001.	Indennizzi di assicurazione su beni immobili	3.280,00
3.05.01.01.999.	Altri indennizzi di assicurazione contro i danni	103.108,50
3.05.02.01.001.	Rimborsi ricevuti per spese di personale (comando, distacco, fuori ruolo, convenzioni, ecc...)	361.264,56
3.05.02.03.001.	Entrate da rimborsi, recuperi e restituzioni di somme non dovute o incassate in eccesso da Amministrazioni Centrali	54.447,27
3.05.02.03.002.	Entrate da rimborsi, recuperi e restituzioni di somme non dovute o incassate in eccesso da Amministrazioni Locali	10.362,39
3.05.02.03.003.	Entrate da rimborsi, recuperi e restituzioni di somme non dovute o incassate in eccesso da Enti Previdenziali	19.520,95
3.05.02.03.004.	Entrate da rimborsi, recuperi e restituzioni di somme non dovute o incassate in eccesso da Famiglie	165.308,33
3.05.02.03.005.	Entrate da rimborsi, recuperi e restituzioni di somme non dovute o incassate in eccesso da Imprese	153.777,68
3.05.02.03.006.	Entrate da rimborsi, recuperi e restituzioni di somme non dovute o incassate in eccesso da ISP	1.803,35
3.05.99.99.999.	Altre entrate correnti n.a.c.	82.159,02
	<b>Totale</b>	<b>1.074.758,36</b>

## TITOLO IV - ENTRATE IN C/CAPITALE

Il totale delle entrate accertate in c/capitale ammonta ad € 15.756.837,57 e, come di seguito riportato, riguardano entrate per altri trasferimenti in conto capitale da Ministeri (€ 9.213.748,22), entrate per alienazione di fabbricati rurali (€ 265.000,00), entrate per alienazione di fabbricati ad uso strumentale (€ 520.349,00), entrate cessione di terreni agricoli (€ 5.627.797,23) e altre entrate in conto capitale (€ 129.943,12).

<b>4.03.</b>	<b>Altri trasferimenti in conto capitale</b>	<b>9.213.748,22</b>
4.03.10.01.001.	Altri trasferimenti in conto capitale da Ministeri	9.213.748,22
<b>4.04.</b>	<b>Entrate da alienazione di beni materiali e immateriali</b>	<b>6.413.146,23</b>
4.04.01.08.005.	Alienazione di Fabbricati rurali	265.000,00
4.04.01.08.017.	Alienazione di Fabbricati ad uso strumentale	520.349,00
4.04.02.01.001.	Cessione di Terreni agricoli	5.627.797,23
<b>4.05.</b>	<b>Altre entrate in conto capitale</b>	<b>129.943,12</b>
4.05.04.99.000.	Altre entrate in conto capitale n.a.c.	129.943,12
	<b>Totale</b>	<b>15.756.837,57</b>

- **Altri trasferimenti in conto capitale da Ministeri € 9.213.748,22 (cap. 4.03.10.01.001)**

L'importo di € 9.213.748,22 recepisce i seguenti finanziamenti erogati dal Masaf:

- ob/fu 5.03.99.09.00 e 5.99.99.04.00 – Nota MiPAAF DISR 04 - Prot. n. 0659309 del 15/12/2021, di cui al successivo Decreto n. 538719 del 21/10/2022, con la quale è stato comunicato al CREA l'importo complessivo ammesso a finanziamento pari ad € 6.145.245,33 relativo al programma di investimenti disposto dal Consiglio di Amministrazione del CREA con Delibera n. 120/2021. Il contributo in questione coinvolge quasi tutti i centri di ricerca;

- ob/fu 5.03.99.10.00 - MiPAAF DM 675366 del 23/12/2021 - Progetto Infrastrutture CREA - Fondi 2020 – il contributo è stato erogato per l'acquisizione delle attrezzature inerenti al “*Progetto Infrastrutture strategiche per la ricerca*”, nell'ambito della macro aggregato “*Investimenti*” di pertinenza del centro di responsabilità “*Dipartimento delle politiche europee ed internazionali e dello sviluppo rurale*”. I centri interessati dal contributo sono il Centro Agricoltura e Ambiente (CREA-AA) per € 1.572.573,44 finalizzati all'installazione di 27 stazioni agrometeorologiche a completamento della Rete Agrometeorologica Nazionale (RAN) e il Centro Zootecnia e Acquacoltura (CREA-ZA) per € 693.343,65 finalizzati alla realizzazione della piattaforma lattiero casearia presso il CREA-ZA.

- ob/fu 5.03.99.11.00 progetto “*MiPAAF DM 674545 del 22.12.2021 - Infrastrutture CREA - Fondi 2020 - Attrezzature - Lab. CREA-DC*” di € 802.585,80 riferito al Centro Difesa e Certificazione (CREA-DC).

- **Alienazione di Fabbricati rurali € 265.000,00 (cap. 4.04.01.08.005.), Alienazione di Fabbricati ad uso strumentale € 520.349,00 (cap. 4.04.01.08.017.), Cessione di Terreni agricoli € 5.627.797,23 (cap. 4.04.02.01.001.)**

L'importo accertato al capitolo 4.04.01.08.005. "Alienazione di Fabbricati rurali" pari ad € 265.000,00 e l'importo accertato al capitolo 4.04.01.08.017 "Alienazione di Fabbricati ad uso strumentale" pari ad € 520.349,00 sono riconducibili alla vendita del compendio immobiliare comprendente terreni agricoli e fabbricati strumentali dell'Azienda Agricola "Il Merlino" sita nel Comune di Caramagna Piemonte (Contratto di compravendita registrato a Cuneo il 16/12/2021 al n. 28005 sez. IT) del CREA-FL.

Per quanto riguarda l'importo di € 5.627.797,23 accertato al capitolo 4.04.02.01.001 "Cessione di Terreni agricoli" lo stesso è riconducibile per € 5.326.151,00 all'anzidetta Azienda Agricola "Il Merlino", per € 37.422,00 alla cessione bonaria in favore dell'Azienda Ospedaliera Universitaria "Ospedali Riuniti di Foggia", per € 78.308,23 all'indennità di esproprio versata dall'Anas S.p.a. a seguito di Sentenza per l'esecuzione dei lavori della variante all'abitato di Castelfranco Emilia, per € 185.916,00 all'indennità di esproprio di pubblica utilità per la realizzazione del primo lotto funzionale Nuova Orbitale urbana area Ovest Comune di Foggia.

- **Altre entrate in conto capitale n.a.c. € 129.943,12 (cap. 4.05.04.99.000.)**

Le entrate in questione sono riferite alla vendita degli animali iscritti tra i beni patrimoniali dell'azienda zootecnica di Tor Mancina (ob/fu 4.32.99.01.00), e nell'Azienda agricola Baroncina (ob/fu 4.21.99.01.00).

## TITOLO V – ENTRATE DA RIDUZIONE DI ATTIVITA' FINANZIARIE

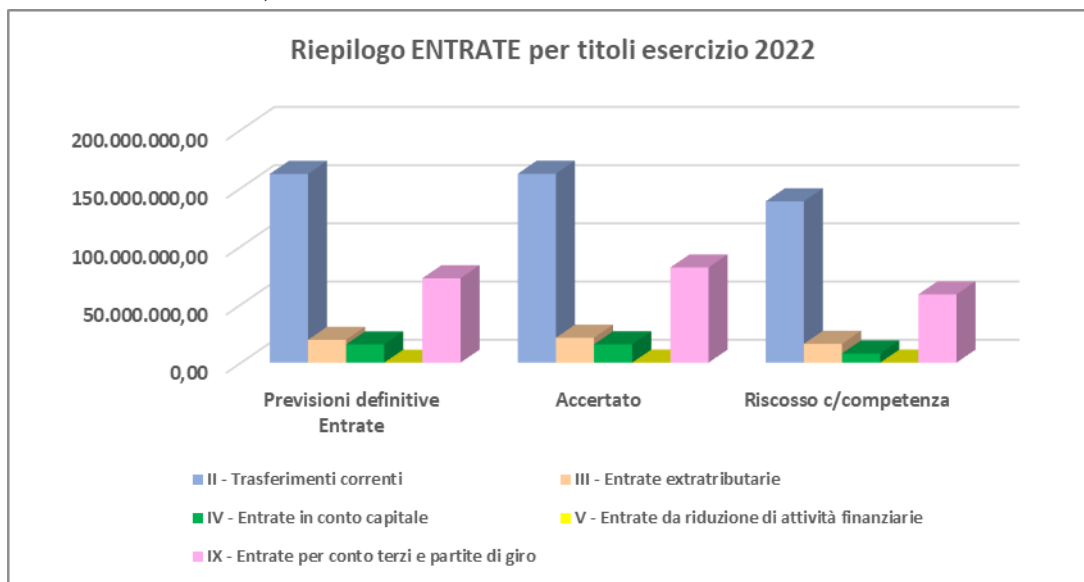
- **Alienazione di partecipazioni in altre imprese € 15.800,00 (cap. 5.01.01.03.999.)**

L'entrata in questione è riferita alla liquidazione del capitale sociale da parte della CO.PRO.B. Cooperativa Produttori Bieticoli s.c.a. a seguito di recesso del CREA da socio, come già riportato a pag. 6 della presente relazione.

### Riepilogo entrate

	Previsioni definitive Entrate	Accertato	Riscosso c/competenza
Avanzo di Amministrazione Iniziale applicato*	<b>141.860.343,79</b>		
II - Trasferimenti correnti	162.038.899,21	162.259.866,47	138.542.241,79
III - Entrate extratributarie	19.565.696,71	21.412.048,01	16.192.317,73
IV - Entrate in conto capitale	15.660.478,45	15.756.837,57	7.901.067,84
V - Entrate da riduzione di attività finanziarie	0,00	15.800,00	15.800,00
IX - Entrate per conto terzi e partite di giro	72.494.021,95	81.728.702,96	58.622.548,04
<b>Totale entrate di competenza</b>	<b>269.759.096,32</b>	<b>281.173.255,01</b>	<b>221.273.975,40</b>
<b>Totale generale delle entrate</b>	<b>411.619.440,11</b>		

*\*L'avanzo applicato pari ad € 141.860.343,79 è al netto del fondo TFR pari ad 57.000,00 non ricompreso tra l'avanzo utilizzato in uscita (141.860.343,79 + 57.000,00 = 198.860.343,79 avanzo definitivo al 31/12/2021 pag. 42 della Relazione tecnica del Direttore generale al bilancio consuntivo 2021).*



Il totale delle entrate accertate pari ad € 281.173.255,01 evidenzia le risorse finanziarie complessive che, oltre all'avanzo di amministrazione, si sono rese disponibili nel corso dell'esercizio finanziario 2022.

Si evidenzia in particolare che le entrate accertate, comprese le partite di giro, relative a gestioni straordinarie sono pari a € 87.763.358,54 mentre le entrate accertate sulla gestione ordinaria ammontano a € 193.409.896,47.

Si riportano di seguito le entrate ordinarie ripartite per titoli:

II - Trasferimenti correnti	130.954.297,34
III - Entrate extratributarie	1.616.948,99
IV - Entrate in conto capitale	6.413.146,23
V - Entrate da riduzione di attività finanziarie	15.800,00
IX - Entrate per conto terzi e partite di giro	54.409.703,91
<b>Totale</b>	<b>193.409.896,47</b>

Si riporta, infine, anche uno schema riepilogativo delle entrate accertate distinte per categoria.

<b>Totale risorse accertate per categoria</b>	
	<b>Totale entrate accertate</b>
<b>Trasferimenti correnti</b>	<b>162.259.866,47</b>
Trasferimenti correnti da Amministrazioni pubbliche	155.713.215,57
Trasferimenti correnti da Famiglie	1.525,00
Trasferimenti correnti da Imprese	730.173,23
Trasferimenti correnti da Istituzioni Sociali Private	200.030,00
Trasferimenti correnti dall'Unione Europea e dal Resto del Mondo	5.614.922,67
<b>Entrate extratributarie</b>	<b>21.412.048,01</b>
Vendita di beni	3.683.722,99
Entrate dalla vendita e dall'erogazione di servizi	16.083.474,96
Proventi derivanti dalla gestione dei beni	570.091,70
Altri interessi attivi	119.252,26
Entrate derivanti dalla distribuzione di dividendi	474,05
Indennizzi di assicurazione	106.388,50
Rimborsi in entrata	766.484,53
Altre entrate correnti n.a.c.	82.159,02
<b>Entrate in conto capitale</b>	<b>15.756.837,57</b>
Altri trasferimenti in conto capitale da amministrazioni pubbliche	9.213.748,22
Alienazione di beni materiali	785.349,00
Cessione di Terreni e di beni materiali non prodotti	5.627.797,23
Altre entrate in conto capitale n.a.c.	129.943,12
<b>Entrate da riduzione di attività finanziarie</b>	<b>15.800,00</b>
Alienazione di partecipazioni	15.800,00
<b>Entrate per conto terzi e partite di giro</b>	<b>81.728.702,96</b>
<b>TOTALE</b>	<b>281.173.255,01</b>
<b>TOTALE senza partite di giro</b>	<b>199.444.552,05</b>

### **Piano dei Conti integrato**

A fine esercizio si è reso necessario aggiornare il Piano dei Conti integrato dell'Ente con l'acquisizione del capitolo di entrata 5.01.01.03.999 "Alienazione di partecipazioni in altre imprese" al fine di consentire l'esatta contabilizzazione dell'entrata di € 15.800,00 versata dalla CO.PRO.B. Sca (Cooperativa Produttori Bieticoli).

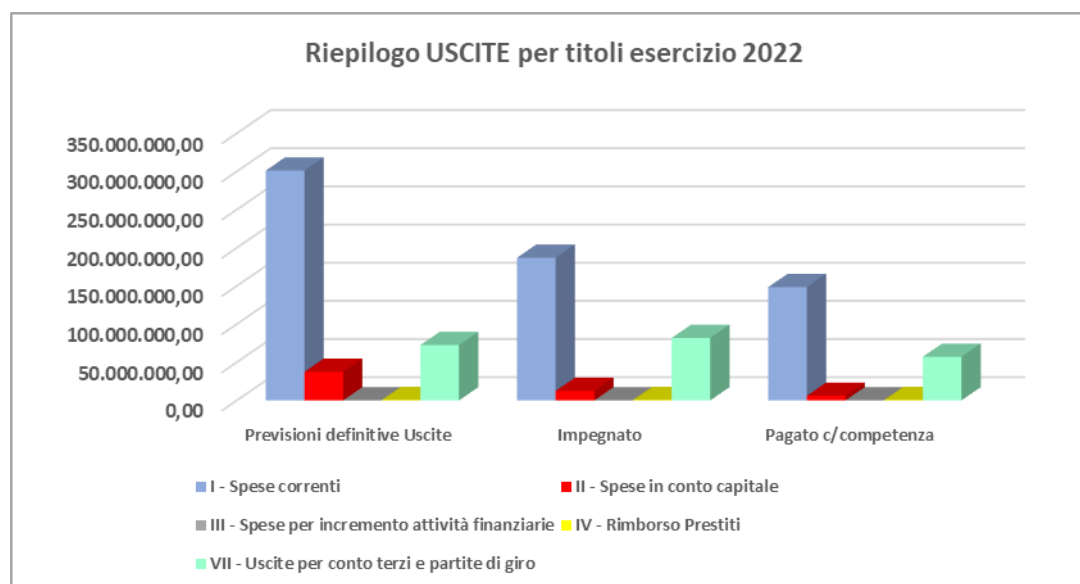
L'aggiornamento del Piano dei Conti dell'Ente sarà quindi ratificato dal Cda contestualmente alla deliberazione del consuntivo 2022.



## USCITE

Le uscite sostenute sono suddivise nei seguenti titoli principali:

	Previsioni definitive Uscite	Impegnato	Pagato c/competenza
I - Spese correnti	301.191.086,96	186.933.570,41	148.453.814,81
II - Spese in conto capitale	37.435.859,23	12.417.297,34	5.965.139,77
III - Spese per incremento attività finanziarie	3.696,33	3.696,33	0,00
IV - Rimborso Prestiti	494.775,64	494.775,64	494.775,64
VII - Uscite per conto terzi e partite di giro	72.494.021,95	81.728.702,96	57.120.172,51
<b>Totale uscite di competenza</b>	<b>411.619.440,11</b>	<b>281.578.042,68</b>	<b>212.033.902,73</b>



Le somme impegnate dal CREA ammontano ad € 281.578.042,68 mentre le somme pagate in c/competenza sono pari ad € 212.033.902,73 e quelle pagate in c/residui ad € 44.133.778,64 per un totale pagato di € 256.167.681,37.

Le uscite appaiono così suddivise:

	Impegnato 2022	Pagato c/competenza 2022	Pagato c/residui 2022	Totale pagato 2022
Amministrazione centrale	177.862.808,78	155.410.450,08	17.388.604,31	172.799.054,39
Centri di ricerca	103.715.233,90	56.623.452,65	26.745.174,33	83.368.626,98
<b>Totale</b>	<b>281.578.042,68</b>	<b>212.033.902,73</b>	<b>44.133.778,64</b>	<b>256.167.681,37</b>

*Dati comprensivi delle partite di giro*



La parte più consistente delle uscite dell'Ente è relativa alle spese del personale di ruolo riconducibile alla gestione ordinaria e, in particolare, alle categorie “retribuzioni lorde”, “contributi sociali a carico dell'ente” e “imposte, tasse e proventi assimilati a carico dell'ente” di pertinenza dell'Amministrazione centrale.

Nel corso dell'anno l'Ente ha operato nel quadro del Piano Triennale di Attività (PTA) 2022-2024 deliberato dal Consiglio di Amministrazione nella seduta del 13 ottobre 2021 e approvato dal Mipaaf con decreto ministeriale n. 39808 del 28 gennaio 2022, in conformità all'articolo 7 del D.lgs. n. 218/2016.

L'attività è stata svolta nel rispetto dei limiti derivanti dalla legislazione vigente in materia di spesa per il personale, in particolare secondo quanto stabilito dall'articolo 9 “Fabbisogno, budget e spese di personale” del D.lgs. 218/2016. Tale disposizione prevede che “Gli Enti, nell'ambito della rispettiva autonomia, tenuto conto dell'effettivo fabbisogno di personale al fine del migliore funzionamento delle attività e dei servizi e compatibilmente con l'esigenza di assicurare la sostenibilità della spesa di personale e gli equilibri di bilancio, nel rispetto dei limiti massimi di tale tipologia di spesa, definiscono la programmazione per il reclutamento del personale nei Piani Triennali di Attività di cui all'articolo 7”. Il comma 2 del medesimo articolo stabilisce, per gli Enti di ricerca, la possibilità di assumere liberamente a condizione di non superare il limite massimo dell'80% delle spese di personale, limite calcolato rapportando le spese complessive di personale di competenza dell'anno di riferimento alla media delle entrate complessive dell'Ente come risultante dai bilanci consuntivi dell'ultimo triennio.

Per l'anno 2022, il limite di spesa è stato determinato come segue:

- **Limite di spesa del personale anno 2022**

ANNO	ENTRATE COMPLESSIVE RISULTANTI DAI BILANCI CONSUNTIVI	MEDIA ENTRATE TRIENNIO	LIMITE DI SPESA DEL PERSONALE ANNO 2022 (80% DELLA MEDIA DELLE ENTRATE DEL TRIENNIO)
2019	<b>181.925.177,02</b>	174.988.457,77	<b>139.990.766,21</b>
2020	<b>171.831.521,07</b>		
2021 (previsione)	<b>171.208.675,21</b>		

La spesa effettiva di personale per l'anno 2022, comprensiva degli accantonamenti a Fondo rinnovi contrattuali e Fondo indennità di fine servizio, ammonta a euro 131.752.104 e si attesta, pertanto, abbondantemente al di sotto del limite di spesa determinato per l'anno.

Nel 2022 l'Ente ha inteso sostenere in maniera importante lo sviluppo di carriera del personale in servizio appartenente al profilo di ricercatore e tecnologo, stanziando 3 milioni di euro da destinare alle procedure previste ai sensi dell'art. 15 CCNL 2004-2006, per un totale di 207 posizioni: n. 27 progressioni per il profilo professionale di Dirigente di ricerca, n. 19 progressioni per il profilo professionale di Dirigente tecnologo, n. 112 progressioni per il profilo di Primo Ricercatore e n. 49 progressioni per il profilo professionale di Primo Tecnologo.

Nel corso dell'anno sono state portate a termine 41 delle 44 procedure avviate, con inquadramento del personale nei nuovi profili professionali con decorrenza giuridica ed economica dal 1° gennaio 2022. Per le procedure non concluse entro la fine del 2022, l'Ente ha chiesto e ottenuto il parere positivo da parte dell'Avvocatura Generale dello Stato in ordine alla possibilità di retrodatare gli effetti giuridici ed economici alla medesima data del 1° gennaio 2022, al fine di garantire parità di trattamento tra i partecipanti alla selezione.

Al fine di valorizzare le professionalità interne e di venire incontro alle legittime aspettative dei dipendenti è stata avviata nel 2022 la procedura selettiva, per soli titoli, per l'attribuzione di complessivi n. 40 posti ai sensi dell'art. 54 del CCNL 21.02.2002 – I biennio economico, per il personale dei profili dei livelli IV-VIII, i cui oneri sono per la maggior parte a carico del fondo di contrattazione collettiva integrativa. Anche per tali procedure, l'Ente ha inteso garantire la medesima decorrenza degli effetti giuridici ed economici alla data del 1° gennaio 2022, a prescindere dall'anno di approvazione delle graduatorie.

Le ulteriori principali attività che hanno interessato la gestione delle risorse umane nel 2022 sono di seguito indicate:

- Assunzione dei nuovi 12 Direttori dei Centri di ricerca, i cui rapporti di lavoro, di durata quadriennale, sono stati avviati all'inizio del 2022 a conclusione delle relative procedure selettive svolte nel 2021;
- Selezione e nomina di n. 1 dirigente di seconda fascia a tempo determinato ai sensi dell'art. 19 comma 6 del Decreto legislativo 30 marzo 2001, n. 165 per la durata di tre anni a decorrere dal 1° febbraio 2022. Al dirigente è stato conferito l'incarico di dirigente dell'Ufficio di coordinamento delle aziende agrarie. La procedura ha tenuto conto dell'articolo 19, comma 6-quater del citato Decreto legislativo che prevede, per gli enti di ricerca, la possibilità di conferire gli incarichi dirigenziali di I e II fascia al personale in servizio con qualifica di ricercatore o tecnologo, previa selezione interna;
- Assunzione di n. 6 unità di personale con profilo di funzionario di amministrazione V livello a tempo pieno;
- Assunzione di n. 13 unità di personale appartenenti alle categorie protette ai sensi dell'art 1 della legge n. 68/1999;
- Avvio delle procedure finalizzate all'assunzione di n. 13 unità nel profilo di operatore tecnico, livello VIII e di n. 1 unità nel profilo professionale di collaboratore tecnico enti di ricerca, livello VI. Le procedure di reclutamento si sono rese necessarie al fine di garantire un sufficiente ricambio di personale che risulta cessare dal servizio e delle effettive necessità funzionali ed operative, messe in luce dai Direttori dei Centri di ricerca, di avvalersi di risorse per l'area tecnica, in particolare di operatori tecnici in ragione della specificità delle loro funzioni e conoscenze tecniche, destinati a svolgere il supporto necessario all'attività di ricerca e sperimentazione presso le aziende gestite dall'Ente.

Alla data del 31/12/2022 il personale di ruolo in servizio nell'Ente era pari a 1.803 unità, di cui 772 con profilo di ricercatore/tecnologo, 641 unità di personale tecnico, 379 unità di personale amministrativo e 11 unità con profilo di dirigente.

Di seguito si riportano i dati riferiti alla spesa per il personale di ruolo.

CRAM 1.01.01.03. USC3 - Uff. Gestione del personale - Capitolo	CAPIDESC	Stanziano Competenza ordinario al 31/12/2022	Impegnato Competenza ordinario al 31/12/2022	Impegnato Progetto Rete Rurale CREA- PB ob/fu 1.99.10.24.00	Impegnato Progetto Assistenza Tecnica CREA-PB ob/fu 1.99.10.33.00	Impegnato Progetto RICA 2021 CREA- PB ob/fu 1.99.09.15.05 (gennaio-marzo 2021)	Impegnato Progetto RICA 2022 CREA- PB ob/fu 1.99.09.15.06 (aprile- dicembre 2022)	TOTALE IMPEGNATO SPESE PERSONALE (ORDINARIO+ PROG. CREA-PB) G=B+C+D+E+F	DISPONIBILITA' COMPETENZA ORDINARIO - AVANZO AL 31/12/2022 H=A-B
		A	B	C	D	E	F		
1.01.01.01.001.01	Arretrati per anni precedenti corrisposti al personale a tempo indeterminato	4.014.478,75	4.014.478,75					4.014.478,75	0,00
1.01.01.01.002.01	Voci stipendiali corrisposte al personale a tempo indeterminato	71.908.783,98	64.548.573,18	2.246.545,00	463.141,00	367.435,00	1.022.361,00	68.648.055,18	*7.360.210,80
1.01.01.01.002.02	Voci stipendiali corrisposte al personale a tempo indeterminato	289.902,00	277.626,15					277.626,15	12.275,85
1.01.01.01.003.	Straordinario per il personale a tempo indeterminato	33.563,75	33.563,75					33.563,75	0,00
1.01.01.01.004.01.02	Indennità ed altri compensi, esclusi i rimborsi spesa per missione, corrisposti al personale a tempo	13.984.556,57	13.984.556,57					13.984.556,57	0,00
1.01.01.01.004.02.01	Indennità ed altri compensi, esclusi i rimborsi spesa per missione, corrisposti al personale a tempo	165.464,00	37.593,20					37.593,20	127.870,80
1.01.01.01.004.02.02	Indennità ed altri compensi, esclusi i rimborsi spesa per missione, corrisposti al personale a tempo	886.004,00	886.004,00					886.004,00	0,00
1.01.01.01.006.01.01	Voci stipendiali corrisposte al personale a tempo determinato	163.013,00	66.604,74					66.604,74	96.408,26
1.01.01.02.001.	Contributi per asili nido e strutture sportive, ricreative o di vacanza messe a disposizione dei lav	987.608,90	987.608,90					987.608,90	0,00
1.01.01.02.002.01	Buoni pasto	1.982.120,00	960.288,48					960.288,48	1.021.831,52
1.01.02.01.001.01.01	Contributi obbligatori per il personale	62.788,20	16.987,19					16.987,19	45.801,01
1.01.02.01.001.01.02	Contributi obbligatori per il personale	23.736.049,78	21.537.134,51	620.183,00	129.457,00	92.767,00	246.689,00	22.626.236,51	2.198.915,27
1.01.02.02.001.01	Assegni familiari	550.000,00	118.057,14					118.057,14	431.942,86
1.02.01.01.001.02	Imposta regionale sulle attività produttive (IRAP)	8.109.072,79	7.231.459,69	220.632,00	46.055,00	33.002,00	86.878,00	7.618.026,69	877.613,10
1.03.02.01.001.01	Organi istituzionali dell'amministrazione - Indennità (Compensi e indennità alla presidenza e Vice-Presidenza)	208.794,00	197.199,76					197.199,76	11.594,24
1.03.02.01.001.02	Organi istituzionali dell'amministrazione - Indennità (Compensi e indennità ai componenti il CdA)	141.246,00	141.209,50					141.209,50	36,50
1.03.02.01.001.03	Organi istituzionali dell'amministrazione - Indennità (Compensi e indennità ai componenti il Consiglio Scientifico)	60.000,00	55.315,08					55.315,08	4.684,92
1.03.02.01.002.01	Organi istituzionali dell'amministrazione - Rimborsi (Rimborso spese agli organi istituzionali - trasferite Presidente)	11.000,00	11.000,00					11.000,00	0,00
1.03.02.01.002.02	Organi istituzionali dell'amministrazione - Rimborsi (Rimborso spese agli organi istituzionali - trasferite CdA)	17.954,00	17.954,00					17.954,00	0,00
1.03.02.01.002.03	Organi istituzionali dell'amministrazione - Rimborsi (Rimborso spese agli organi istituzionali - trasferite Cons. Scientifico)	7.000,00	7.000,00					7.000,00	0,00
1.03.02.01.002.04	Organi istituzionali dell'amministrazione - Rimborsi (Rimborso spese agli organi istituzionali - trasferite altri organi)	3.500,00	3.500,00					3.500,00	0,00
1.03.02.01.008.01	Compensi agli organi istituzionali di revisione, di controllo ed altri incarichi istituzionali dell'	74.240,00	55.293,60					55.293,60	18.946,40
1.03.02.01.008.02	Compensi agli organi istituzionali di revisione, di controllo ed altri incarichi istituzionali dell'Amministrazione	52.740,00	40.401,41					40.401,41	12.338,59
1.03.02.02.002.01.01	Indennità di missione e di trasferta	35.000,00	35.000,00					35.000,00	0,00
1.03.02.02.002.01.02	Indennità di missione e di trasferta	28.000,00	28.000,00					28.000,00	0,00
1.03.02.18.001.	Spese per accertamenti sanitari resi necessari dall'attività lavorativa	6.000,00	0,00					0,00	6.000,00
	<b>TOTALE GENERALE</b>	<b>127.518.879,72</b>	<b>115.292.409,60</b>	<b>3.087.360,00</b>	<b>638.653,00</b>	<b>493.204,00</b>	<b>1.355.928,00</b>	<b>120.867.554,60</b>	<b>12.226.470,12</b>
						<b>5.575.145,00</b>		<b>120.867.554,60</b>	
	<i>*La disponibilità di € 7.360.210,80 del capitolo stipendi recepisce l'importo di € 3.607.230,77 riferito alle quote trattenute nell'ambito delle nuove entrate per progetti finalizzati e di queste € 1.430.605,44 sono quote dei progetti PNRR da riportare a copertura delle spese di personale nell'esercizio 2023 (€ 732.836,00 a copertura delle spese di personale anno 2023; € 697.769,44 da allocare al capitolo 1.10.01.99.999.07 "Altri fondo n.a.c.").</i>								
1.10.01.04.001.	Fondo rinnovi contrattuali**	1.928.642,57	0,00						1.928.642,57
	<i>**Per i rinnovi contrattuali del periodo 2019/2022 nell'ambito della previsione del rinnovo del contratto del personale dirigente per il triennio 2019-2021 nonché per i rinnovi contrattuali dell'anno 2022 nell'ambito della previsione del rinnovo del contratto triennio 2022-2024 di tutto il personale</i>							<b>Totale vincolato al fondo rinnovi contrattuali</b>	<b>1.928.642,57</b>
1.01.02.02.003.01	Indennità di fine servizio - quota annuale***	9.068.807,75	8.262.620,78						806.186,97
1.01.02.02.003.02.01	Indennità di fine servizio - quota annuale	8.995.792,40	39.883,42						8.955.908,98
	<b>*** Provenienza avanzo fondo TFR</b>							<b>Totale vincolato al fondo TFR</b>	<b>9.762.095,95</b>

## Stipendi ed assegni fissi al personale

Lo stanziamento del capitolo **1.01.01.01.002.02** "Voci stipendiali corrisposte al personale a tempo indeterminato" ha tenuto conto delle previsioni di spesa per l'anno 2022 relative al Direttore Generale e ai Dirigenti di prima fascia per € 289.902,00.

**COMPENSO ANNUO LORDO STABILITO CON DECRETO DEL COMMISSARIO STRAORDINARIO  
N. 113 del 14/12/2015**

Direttore Generale	<b>€ 219.317,03</b>
--------------------	---------------------

	STIPENDIO TABELLARE PER N. 13 MENSILITA' CCNL 8/7/2019 ART. 35 C. 3	INDENNITA' DI VACANZA CONTRATTUALE	TOTALE ANNUO LORDO
Dirigente I° fascia	€ 57.892,87	€ 405,21	<b>€ 58.298,08</b>
Dirigente I° fascia - assunzione dal 1°/11/2022	€ 9.648,81	€ 67,54	<b>€ 9.716,35</b>
<b>TOTALE</b>	<b>€ 67.541,68</b>	<b>€ 472,75</b>	<b>€ 68.014,43</b>
<b>Incrementi per rinnovi contrattuali a regime dal 2022 (rinnovo CCNL 2019-2021), come da Circolare RGS n. 11 del 9/4/2021</b>			<b>€ 2.570,95</b>
<b>TOTALE COMPLESSIVO</b>			<b>€ 289.902,40</b>

A fronte di una previsione e uno stanziamento definitivo di € 289.902,00 sono state sostenute e impegnate spese fino al 31/12/2022 per € 277.626,15. La differenza tra stanziato ed impegnato pari ad € **12.275,85** è dovuto al fatto che al Dirigente di I fascia attualmente sospeso dal servizio si è provveduto solo alla liquidazione dell'assegno alimentare, mentre il Dirigente di I fascia con profilo scientifico non è stato più assunto nel 2022.

Lo stanziamento del capitolo **1.01.01.01.002.01** "Voci stipendiali corrisposte al personale a tempo indeterminato" ha tenuto conto delle previsioni di spesa per l'anno 2022 relative al personale, distinto in base al contratto di riferimento dei dipendenti, ivi compresi i Direttori dei centri.

Si riporta di seguito il prospetto sintetico riepilogativo delle suddette previsioni di spesa.

	TOTALE ANNUO LORDO
Dirigenti di II fascia	€ 490.185,72
Direttori di centri di ricerca	€ 1.560.000,00
Personale di ruolo appartenente livelli I - VIII e altro personale	€ 63.969.973,06
Previsione assunzioni (PTFP)	€ 3.194.283,07
Art. 22 DPR 171/1991	€ 243.609,57
Art. 90 CCNL 19/4/2018	€ 97.489,76
Incrementi per rinnovi contrattuali a regime dal 2022 (rinnovo CCNL 2019-2021)*	€ 3.114.925,15
<b>TOTALE</b>	<b>€ 72.670.466,33</b>

\*Incrementi per rinnovi contrattuali a regime dal 2022 (rinnovo CCNL 2019-2021), come da Circolare RGS n. 11 del 9/4/2021

PREVISIONE MONTE SALARI	82.405.427,22
<b>Incremento contrattuale (3,78%)</b>	<b>3.114.925,15</b>

Rispetto alla previsione iniziale di € 72.670.466,33, lo stanziamento definitivo del capitolo **1.01.01.01.002.01** "Voci stipendiali corrisposte al personale a tempo indeterminato" sul C.OBFU 6.00.00.00.00 è stato di € 71.908.783,98. L'impegno di spesa complessivamente assunto è stato pari a € 68.648.055,18, di cui € 64.548.573,18 sul C.OBFU 6.00.00.00.00 ed € 4.099.482,00 sui progetti di ricerca del CREA PB, come riportato nel prospetto seguente:

C.CRAM	C.OBFU	C.Capi	CAPIDESC	TOTALE IMPEGNATO
1.01.01.03	6.00.00.00.00	1.01.01.01.002.01	Voci stipendiali corrisposte al personale a tempo indeterminato	€ 64.548.573,18
1.02.06	1.99.10.24.00 (Rete Rurale Nazionale 2014-2020)	1.01.01.01.002.01	Voci stipendiali corrisposte al personale a tempo indeterminato	€ 2.246.545,00
1.02.06	1.99.10.33.00 (Assistenza tecnica al Programma di Sviluppo Rurale Nazionale – PSRN)	1.01.01.01.002.01	Voci stipendiali corrisposte al personale a tempo indeterminato	€ 463.141,00
1.02.06	1.99.09.15.05 (Rica 2021)	1.01.01.01.002.01	Voci stipendiali corrisposte al personale a tempo indeterminato	€ 367.435,00
1.02.06	1.99.09.15.06 (Rica 2022)	1.01.01.01.002.01	Voci stipendiali corrisposte al personale a tempo indeterminato	€ 1.022.361,00
<b>TOTALE</b>				<b>€ 68.648.055,18</b>

- **Spese per le assunzioni a tempo determinato e oneri previdenziali ed assistenziali a carico dell'Ente personale a tempo determinato.**

Nel capitolo **1.01.01.01.006.01.01** “Voci stipendiali corrisposte al personale a tempo determinato” del C.OBFU 6.00.00.00.00, C.CRAM 1.01.01.03, sono state inserite le previsioni di spesa per le assunzioni a tempo determinato pari ad € 206.000,00, a cui ha fatto seguito uno stanziamento definitivo di € 163.013,00, di cui impegnati € 66.604,74 relativi a due unità di personale, con un avanzo di € **96.408,26**.

Nel capitolo **1.01.02.01.001.01.01** “Contributi obbligatori per il personale”, del C.OBFU 6.00.00.00.00, C.CRAM 1.01.01.03 sono stati inseriti gli oneri previdenziali ed assistenziali (cassa previdenziale INPS – trattamento ex INPDAP: 23,80%, ENPDEP pari allo 0,093%, indennità di disoccupazione, IRAP e accantonamento indennità di anzianità) relativi alle retribuzioni del personale a tempo determinato. Il preventivo di spesa è stato pari ad € 74.000,00, a cui ha fatto seguito uno stanziamento definitivo di € 62.788,20 e un impegno di spesa di 16.987,19. Di conseguenza, l'avanzo è stato di € **45.801,01**.

- **Contributi per asili nido e strutture sportive, ricreative o di vacanza messe a disposizione dei lavoratori dipendenti e delle loro famiglie e altre spese per il benessere del personale**

Nel capitolo **1.01.01.02.001**. “Contributi per asili nido e strutture sportive, ricreative o di vacanza messe a disposizione dei lavoratori dipendenti e delle loro famiglie e altre spese per il benessere del personale” del C.OBFU 6.00.00.00.00, C.CRAM 1.01.01.03, è stato inserito lo stanziamento per i sussidi, pari all'1% delle spese per il personale del Comparto iscritte nel bilancio di previsione, ai sensi dell'art. 51, comma 2 del CCNL 7/10/1996, normativo 1994-1997, biennio economico 1994-1995, per € 877.170,00. Sul medesimo capitolo sono state stanziate € 110.438,90 quali risorse residue provenienti dal precedente esercizio confluite nella dotazione per l'anno 2022. Il totale di € 987.608,90 è stato interamente impegnato.

- **Buoni pasto**

Nel capitolo **1.01.01.02.002.01** “*Buoni pasto*” del C.OBFU 6.00.00.00.00, C.CRAM 1.01.01.03 è stata formulata una previsione iniziale di spesa di € 1.982.120,00. A decorrere dal 2021 sono stati acquistati buoni pasto elettronici che in base alla normativa vigente sono esenti dagli oneri previdenziali ed assistenziali. L’impegno di spesa nel 2022 è stato pari a € 960.288,48 con un avanzo di € **1.021.831,52**.

- **Assegni familiari**

Nel capitolo **1.01.02.02.001.01** “*Assegni familiari*” del C.OBFU 6.00.00.00.00, C.CRAM 1.01.01.03, è stata inserita la previsione della spesa relativa agli assegni per nucleo familiare pari all’importo già stanziato per il 2021 a cui è stata aggiunta la quota parte per eventuali nuove assunzioni e gli eventuali adeguamenti contrattuali, per una spesa complessiva di € 550.000. Successivamente, a seguito dell’istituzione dell’assegno unico e universale erogato dall’INPS a decorrere dal 1° marzo 2022, la spesa per ANF ha subito una forte riduzione. Nel corso del 2022 sono state erogate somme per assegni familiari per € 118.057,14, realizzando un avanzo di € **431.942,86**.

- **Indennità di missione e trasferta**

Nel capitolo **1.03.02.02.002.01.01** “*Indennità di missione e di trasferta*” del C.OBFU 6.00.00.00.00, è stato inserito lo stanziamento previsto per le indennità e rimborsi spese per missioni in territorio nazionale, per € 35.000,00 che al 31/12/2022 risulta completamente impegnato.

Nel capitolo **1.03.02.02.002.02.01** “*Indennità di missione e di trasferta*” del C.OBFU 6.00.00.00.00, è stato inserito lo stanziamento previsto per le indennità e rimborsi spese per missioni in territorio estero, per € 28.000,00 che al 31/12/2022 risulta completamente impegnato.

- **Arretrati anni precedenti**

Nel capitolo **1.01.01.01.001.01**. “*Arretrati per anni precedenti corrisposti al personale*” del C.OBFU 6.00.00.00.00, sono state stanziare le somme necessarie per far fronte a spese di competenza degli anni passati, per le quali non era stato assunto il corrispondente impegno di spesa. Si tratta in particolare di somme riguardanti sentenze con le quali sono stati riconosciuti ai dipendenti differenziali di trattamenti economici. Nella stessa voce sono confluite inoltre nell’anno 2022 le risorse destinate ad arretrati 2019/2021 per contrattazione collettiva del personale dei livelli I-VIII per complessivi € 3.734.940,74. Lo stanziamento definitivo di € 4.014.478,75 è stato interamente impegnato.

### **Trattamento accessorio Area Dirigenza e personale Comparto Ricerca**

Tali voci comprendono le spese relative alla remunerazione delle indennità nell’ambito dei fondi di contrattazione integrativa:



- **Retribuzione di posizione Dirigente di prima fascia**

Nel capitolo **1.01.01.01.004.02.01** “Indennità ed altri compensi, esclusi i rimborsi spesa per missione, corrisposti al personale a tempo indeterminato” del C.OBFU 6.00.00.00.00, C.CRAM 1.01.01.03 sono state stanziati le risorse da destinare alla retribuzione di posizione parte fissa, variabile e di risultato di n. 2 Dirigenti di I° fascia, per complessivi € 165.464,00.

L'avanzo di € **127.870,80** è dovuto al mancato conferimento, nel 2022, di due incarichi di Dirigente di I fascia, mentre € 37.593,20 risultano impegnati per trattamenti accessori eventualmente spettanti a n. 1 dirigente di prima fascia attualmente sospeso dal servizio.

- **Fondo di contrattazione integrativa del trattamento accessorio dei Dirigenti di seconda fascia**

Nel capitolo **1.01.01.01.004.02.02** “Indennità ed altri compensi, esclusi i rimborsi spesa per missione, corrisposti al personale a tempo indeterminato” del C.OBFU 6.00.00.00.00, C.CRAM 1.01.01.03, è stata inizialmente prevista e stanziata la somma di € 886.004,00, interamente impegnata, relativa alle retribuzioni di posizione parte fissa e variabile e alla retribuzione di risultato per i Dirigenti di II fascia.

- **Fondo di contrattazione integrativa del trattamento accessorio livelli I-III (Ricercatori e tecnologi) e personale appartenente ai profili dei livelli IV-VIII**

La previsione di spesa sul cap. **1.01.01.01.004.01.02** per il trattamento accessorio del personale livello I-III e IV -VIII, era stata quantificata in € 13.893.247,00. L'importo inizialmente previsto e stanziato è stato oggetto di variazioni in corso d'anno. L'importo complessivo stanziato, pari ad € 13.984.556,57, è stato completamente impegnato. Gli importi dei Fondi per il trattamento accessorio quantificati in corso d'anno, impegnati e non liquidati, saranno oggetto di economia nell'anno 2023. Sul cap. **1.01.01.01.003**. (straordinario) sono stati stornati € 33.563,75.

Nel capitolo **1.01.02.01.001.01.02** “Contributi obbligatori per il personale”, sono stati inseriti gli oneri previdenziali ed assistenziali (cassa previdenziale INPS – trattamento ex INPDAP: 23,80% CPDEL; 24,20% CTPS e il contributo ENPDEP pari allo 0,093%) relativi agli stipendi ed assegni fissi al personale e al trattamento accessorio Area Dirigenza e personale Comparto Ricerca.

Considerate le risorse di € 1.089.096,00 attribuite ai progetti di ricerca del CREA PB, risulta una disponibilità complessiva di competenza sul C.OBFU 6.00.00.00.00 di € **2.198.915,27**.

Per le stesse ragioni, anche al capitolo **1.02.01.01.001.02** “Imposta regionale sulle attività produttive (IRAP)” relativo a: a) compensi ed indennità per gli organi dell'Ente, b) stipendi ed assegni fissi al personale, c) trattamento accessorio, risulta una disponibilità complessiva di competenza sul C.OBFU 6.00.00.00.00 di € **877.613,10** tenuto conto degli impegni attribuiti ai progetti di ricerca del CREA PB.

Non risultano infine sostenute spese sul capitolo **1.03.02.18.001**. per accertamenti sanitari resi necessari dall'attività lavorativa con conseguente avanzo di € **6.000,00**.

Alla luce delle considerazioni sopra esposte, rispetto ad uno stanziato di competenza al 31/12/2022 di € 127.518.879,72 sul C.OBFU 6.00.00.00.00, l'importo impegnato di competenza al 31/12/2022 risulta pari a € 120.867.554,60, di cui € 115.292.409,60 impegnato sul C.OBFU 6.00.00.00.00 e € 5.575.145,00 impegnato sui progetti CREA-PB. L'avanzo sul C.OBFU 6.00.00.00.00 risulta pertanto pari a € **12.226.470,12**.

### **Fondo rinnovi contrattuali**

Al cap. 1.10.01.04.001. "*Fondo rinnovi contrattuali*" C.CRAM 1.01.01.03 le risorse rimaste disponibili a fine esercizio pari ad € 1.928.642,57 saranno utilizzate per i rinnovi contrattuali del periodo 2019/2022 nell'ambito della previsione del rinnovo del contratto del personale dirigente per il triennio 2019-2021 nonché per i rinnovi contrattuali dell'anno 2022 nell'ambito della previsione del rinnovo del contratto triennio 2022-2024 di tutto il personale. Tale avanzo verrà vincolato ai fondi previsti per i rinnovi contrattuali.

### **Quote dell'esercizio per accantonamento di fine rapporto e premi assicurativi**

La quota dell'esercizio per accantonamento di fine rapporto e premi assicurativi per l'anno 2022 prevista nel cap. 1.01.02.02.003.02.01 "*Indennità di fine servizio – quota annuale*" C.CRAM 1.01.01.03 pari a € 8.955.908,98 confluisce nel fondo TFR.

### **Indennità di fine servizio - quota annuale**

La quota non impegnata relativa all'indennità di fine servizio – quota annuale 2022 prevista nel cap. 1.01.02.02.003.01 "*Indennità di fine servizio – quota annuale*" C.CRAM 1.01.01.03 pari a € 806.186,97, confluisce nel fondo TFR.

### **Compensi ed indennità per gli organi dell'Ente**

La previsione di spesa per l'anno 2022 riguardava i compensi e indennità da corrispondere al Presidente, Consiglio di Amministrazione, Collegio dei Revisori, Consiglio scientifico e OIV con i relativi oneri previdenziali ed assistenziali.

Nello specifico, per gli importi relativi alla Presidenza, al Consiglio di Amministrazione, al Collegio dei Revisori e al Consiglio scientifico erano stati considerati i compensi determinati dal Decreto del Ministro delle Politiche agricole alimentari e forestali di concerto con il Ministro dell'Economia e delle Finanze del 16 marzo 2018.

Tenuto conto della liquidazione dei compensi spettanti agli organi già menzionati, stanziati rispettivamente nel capitolo **1.03.02.01.001.01** e **1.03.02.01.001.02**, risulta una differenza complessiva di € 11.630,74, di cui € 11.594,24 per Compensi e indennità alla Presidenza e Vice-Presidenza ed € 36,50 per Compensi e indennità ai componenti il C.d.A. La minor spesa è stata determinata dal minor onere contributivo a carico del CREA.

Capitolo **1.03.02.01.001.03** Consiglio scientifico

L'avanzo di € **4.684,92** è da attribuire all'incarico dei componenti del Consiglio scientifico, decorso solo dal 28/1/2022, nonché alla minore contribuzione previdenziale a carico del CREA.



**Capitolo 1.03.02.01.008.01 Collegio dei Revisori dei Conti**

L'avanzo di € **18.946,40** è da attribuire alla minore contribuzione previdenziale a carico del CREA, nonché alla incompleta contabilizzazione del decreto di impegno riguardante i nuovi componenti del Collegio dei Revisori dei Conti insediatosi nel marzo 2022.

**Capitolo 1.03.02.01.008.02 Organismo Indipendente di Valutazione della Performance (OIV)**

La minore spesa di € **12.338,59** è da attribuire alla minore contribuzione previdenziale a carico del CREA, nonché alle dimissioni presentate nel 2022 da uno dei componenti dell'OIV.

Si riportano di seguito gli importi relativi ai compensi, indennità e missioni relativi agli Organi Istituzionali dell'Ente, previsti nei pertinenti capitoli di bilancio, con le relative risultanze a consuntivo:

	C.CRAM	C.Capi	PREVISIONE SPESA ANNO 2022 PER CAP.	STANZIATO COMPETENZA ORDINARIO AL 31/12/2022	TOTALE IMPEGNATO SPESE PERSONALE (ORDINARIO)	DISPONIBILITA' COMPETENZA ORDINARIO - AVANZO AL 31/12/2022
Organi istituzionali dell'amministrazione – Indennità (Compensi e indennità alla presidenza e Vice-Presidenza compresi oneri previdenziali ed assistenziali relativi agli organi)	1.01.01.03	<b>1.03.02.01.001.01</b>	208.794	208.794,00	197.199,76	11.594,24
Organi istituzionali dell'amministrazione – Indennità (Compensi e indennità ai componenti il C.d.A. compresi oneri previdenziali ed assistenziali relativi agli organi)	1.01.01.03	<b>1.03.02.01.001.02</b>	139.200	141.246,00	141.209,50	36,50
Compensi agli organi istituzionali di revisione, di controllo ed altri incarichi istituzionali dell'Amministrazione (Compensi e indennità ai componenti il collegio dei revisori dei conti compresi oneri previdenziali ed assistenziali relativi agli organi)	1.01.01.03	<b>1.03.02.01.008.01</b>	74.240	74.240,00	55.293,60	18.946,40
Organi istituzionali dell'amministrazione – Indennità (Compensi e indennità ai componenti il Consiglio Scientifico compresi oneri previdenziali ed assistenziali relativi agli organi)	1.01.01.03	<b>1.03.02.01.001.03</b>	60.000	60.000	55.315,08	4.684,92
Compensi agli organi istituzionali di revisione, di controllo ed altri incarichi istituzionali dell'Amministrazione (Compensi e indennità ai componenti l'organo collegiale per la valutazione ed il controllo strategico compresi oneri previdenziali ed assistenziali relativi agli organi)	1.01.01.03	<b>1.03.02.01.008.02</b>	52.740	52.740,00	40.401,41	12.338,59
Organi istituzionali dell'amministrazione – Rimborsi (Rimborso spese agli organi istituzionali - TRASFERTE PRESIDENTE)	1.00.01.03	<b>1.03.02.01.002.01</b>	11.000	11.000,00	11.000,00	0,00
Organi istituzionali dell'amministrazione – Rimborsi (Rimborso spese agli organi istituzionali - TRASFERTE CdA)	1.01.01.03	<b>1.03.02.01.002.02</b>	20.000	17.954,00	17.954,00	0,00
Organi istituzionali dell'amministrazione – Rimborsi (Rimborso spese agli organi istituzionali - TRASFERTE CONS. SCIENTIFICO)	1.01.01.03	<b>1.03.02.01.002.03</b>	7.000	7.000,00	7.000,00	0,00
Organi istituzionali dell'amministrazione – Rimborsi (Rimborso spese agli organi istituzionali - TRASFERTE ALTRI ORGANI)	1.01.01.03	<b>1.03.02.01.002.04</b>	3.500	3.500,00	3.500,00	0,00
<b>TOTALE</b>			<b>576.474,00</b>	<b>576.474,00</b>	<b>528.873,35</b>	<b>47.600,65</b>

Di seguito si riporta il totale delle risorse impegnate nell'ambito della **gestione ordinaria** dall'Amministrazione centrale e dai Centri di ricerca.

GESTIONE ORDINARIA (6.00.00.00.00)		Impegnato Amministrazione Centrale	Impegnato Centri di Ricerca	Totale Gestione Ordinaria (Amm. Centrale + Centri di Ricerca)
1.01.01.	Retribuzioni lorde	85.796.897,72	6.090,00	85.802.987,72
1.01.02.	Contributi sociali a carico dell'ente	29.974.683,04	4.897,98	29.979.581,02
1.02.01.	Imposte, tasse e proventi assimilati a carico dell'ente	8.468.270,37	527.698,17	8.995.968,54
1.03.01.	Acquisto di beni	15.819,57	165.655,89	181.475,46
1.03.02.	Acquisto di servizi	5.068.836,42	9.886.742,30	14.955.578,72
1.04.01.	Trasferimenti correnti a Amministrazioni Pubbliche	818.353,99	0,00	818.353,99
1.04.02.	Trasferimenti correnti a Famiglie	0,00	166.202,09	166.202,09
1.04.03.	Trasferimenti correnti a Imprese	110.000,00	0,00	110.000,00
1.07.05.	Interessi su Mutui e altri finanziamenti a medio lungo termine	51.694,36	0,00	51.694,36
1.07.06.	Altri interessi passivi	7.113,42	503,71	7.617,13
1.08.02.	Diritti reali di godimento e servitù onerose	0,00	22.193,33	22.193,33
1.09.01.	Rimborsi per spese di personale (comando, distacco, fuori ruolo, convenzioni, ecc...)	0,00	0,00	0,00
1.09.02.	Rimborsi di imposte in uscita	0,00	0,00	0,00
1.09.03.	Rimborsi di trasferimenti all'Unione Europea	0,00	0,00	0,00
1.09.99.	Altri Rimborsi di parte corrente di somme non dovute o incassate in eccesso	1.053.723,99	31.809,47	1.085.533,46
1.10.01.	Fondi di riserva e altri accantonamenti	0,00	0,00	0,00
1.10.04.	Premi di assicurazione	622.035,10	2.160,00	624.195,10
1.10.05.	Spese dovute a sanzioni, risarcimenti e indennizzi	35.859,78	3.565,01	39.424,79
1.10.99.	Altre spese correnti n.a.c.	46,00	0,00	46,00
<b>TOTALE</b>		<b>132.023.333,76</b>	<b>10.817.517,95</b>	<b>142.840.851,71</b>

Per quanto riguarda la **gestione straordinaria** si riporta la tabella sottoindicata.

GESTIONI STRAORDINARIE		Impegnato Amministrazione Centrale	Impegnato Centri di Ricerca	Totale Gestioni Straordinarie (Amm. Centrale + Centri di Ricerca)
1.01.01.	Retribuzioni lorde	0,00	16.711.279,63	16.711.279,63
1.01.02.	Contributi sociali a carico dell'ente	0,00	5.227.301,71	5.227.301,71
1.02.01.	Imposte, tasse e proventi assimilati a carico dell'ente	0,00	1.381.869,70	1.381.869,70
1.03.01.	Acquisto di beni	0,00	4.407.335,48	4.407.335,48
1.03.02.	Acquisto di servizi	0,00	14.471.606,30	14.471.606,30
1.04.01.	Trasferimenti correnti a Amministrazioni Pubbliche	0,00	72.945,79	72.945,79
1.04.02.	Trasferimenti correnti a Famiglie	0,00	1.027.300,14	1.027.300,14
1.04.03.	Trasferimenti correnti a Imprese	0,00	0,00	0,00
1.07.05.	Interessi su Mutui e altri finanziamenti a medio lungo termine	0,00	0,00	0,00
1.07.06.	Altri interessi passivi	0,00	0,00	0,00
1.08.02.	Diritti reali di godimento e servitù onerose	0,00	0,00	0,00
1.09.01.	Rimborsi per spese di personale (comando, distacco, fuori ruolo, convenzioni, ecc...)	0,00	0,00	0,00
1.09.02.	Rimborsi di imposte in uscita	0,00	0,00	0,00
1.09.03.	Rimborsi di trasferimenti all'Unione Europea	0,00	0,00	0,00
1.09.99.	Altri Rimborsi di parte corrente di somme non dovute o incassate in eccesso	0,00	53.411,94	53.411,94
1.10.01.	Fondi di riserva e altri accantonamenti	0,00	0,00	0,00
1.10.04.	Premi di assicurazione	0,00	0,00	0,00
1.10.05.	Spese dovute a sanzioni, risarcimenti e indennizzi	0,00	705.158,01	705.158,01
1.10.99.	Altre spese correnti n.a.c.	0,00	34.510,00	34.510,00
<b>TOTALE</b>		<b>0,00</b>	<b>44.092.718,70</b>	<b>44.092.718,70</b>

## Vincoli normativi

Le spese sono state sostenute nei limiti di quanto previsto dalle varie norme per il contenimento della spesa pubblica alla luce delle novità introdotte con legge 27 dicembre 2019 n. 160 (legge di bilancio 2020):

- art. 9, comma 28, D.L. 78 del 31/5/2010, legge di conversione 30 luglio 2010 n. 122: la spesa relativa al personale a tempo determinato non deve superare il limite del 50% della spesa sostenuta nell'anno 2009 per le stesse finalità”;
- art. 15 comma 1, D.L. 66 del 24 aprile 2014, legge di conversione 23 giugno 2014 n. 89: a decorrere dal 1° maggio 2014 le amministrazioni pubbliche non possono effettuare spese di ammontare superiore al 30 per cento della spesa sostenuta nell'anno 2011 per l'acquisto la manutenzione il noleggio e l'esercizio di autovetture;

GESTIONE ORDINARIA		LIMITE DI SPESA	CODICE CAPITOLO DI SPESA	DESCRIZIONE CAPITOLO	IMPEGNATO 2022
<b>Spese per personale a tempo determinato</b>					
Art. 9, comma 28, D.L. 78 del 31/5/2010, legge di conversione 30 luglio 2010 n. 122: la spesa relativa al personale a tempo determinato non deve superare il limite del 50% della spesa sostenuta nell'anno 2009 per le stesse finalità”.					
L'importo indicato come limite di spesa deve intendersi al lordo degli oneri riflessi		282.089,69	1.01.01.01.006.01.01	Voci stipendiali corrisposte al personale a tempo determinato	66.604,74
			1.01.02.02.001.03.01	Assegni familiari	0,00
			1.03.02.12.003.01	Collaborazioni coordinate e a progetto	42.987,00
			1.03.02.12.001.01	Acquisto di servizi da agenzie di lavoro interinale	0,00
<b>TOTALE</b>					<b>109.591,74</b>
<b>Spese per l'acquisto la manutenzione il noleggio e l'esercizio di autovetture</b>					
Art. 15 comma 1, D.L. 66 del 24 aprile 2014, legge di conversione 23 giugno 2014 n. 89: a decorrere dal 1° maggio 2014 le amministrazioni pubbliche non possono effettuare spese di ammontare superiore al 30 per cento della spesa sostenuta nell'anno 2011 per l'acquisto la manutenzione il noleggio e l'esercizio di autovetture.					
Limite di spesa CRA 20.693,75	20.693,75	26.656,84	1.03.02.07.002.01.01	Noleggi di mezzi di trasporto	20.561,00
Limite di spesa ex INRAN 4.124,69	4.124,69		1.03.01.02.002.02	Carburanti, combustibili e lubrificanti	3.050,00
Limite di spesa ex INEA 1.838,40	1.838,40		1.03.02.09.001.02	Manutenzione ordinaria e riparazioni di mezzi di trasporto ad uso civile, di sicurezza e ordine pubblico	0,00
<b>TOTALE</b>					<b>23.611,00</b>

- art. 1 comma 591 Legge 27/12/2019 n. 160 (legge di bilancio 2020): a decorrere dall'anno 2020, i soggetti di cui al comma 590 non possono effettuare spese per l'acquisto di beni e servizi per un importo superiore al valore medio sostenuto per le medesime finalità negli esercizi finanziari 2016, 2017 e 2018;

Il limite in questione calcolato rispetto alla sola gestione ordinaria è stato aggiornato – in sede di assestamento di bilancio 2022 - come da indicazioni emanate dal MEF-RGS con circolare n. 23 del 19 maggio 2022, relative all'esclusione dal suddetto limite di spesa per acquisto di beni e servizi per l'anno 2022 (art.1, comma 591, Legge 27/12/2019 n. 160), degli oneri sostenuti per i consumi energetici, quali ad esempio energia elettrica, gas, carburanti, combustibili ecc.

I capitoli esclusi sono di seguito riportati:

- ❖ 1.03.01.02.002. “Carburanti, combustibili e lubrificanti”;
- ❖ 1.03.02.05.004. “Energia elettrica”;
- ❖ 1.03.02.05.006. “Gas”;
- ❖ 1.03.02.05.999.01.01 “Utenze e canoni per altri servizi n.a.c. (spese riscaldamento locali)”.

Pertanto, il limite inizialmente quantificato in € 12.969.666,37 è stato aggiornato in € 10.918.806,99.

Impegnato per beni e servizi 1.03		Nuovo limite di spesa aggiornato come da circ. RGS n.23/2022 al netto degli stanziamenti dei capitoli relativi agli ai consumi energetici		Differenze
Impegnato per beni e servizi 1.03. ORDINARIO		Impegnato per beni e servizi 1.03. ORDINARIO		
2016	11.879.487,24	2016	9.964.993,61	1.914.493,63
2017	13.440.698,94	2017	11.400.526,02	2.040.172,92
2018	13.588.812,94	2018	11.390.901,35	2.197.911,59
<b>Totale</b>	<b>38.908.999,12</b>	<b>Totale</b>	<b>32.756.420,98</b>	<b>6.152.578,14</b>
<b>Media</b>	<b>12.969.666,37</b>	<b>Media</b>	<b>10.918.806,99</b>	<b>2.050.859,38</b>

Il totale delle spese impegnate dall'Ente per l'acquisto di beni e servizi (1.03.) della gestione ordinaria risulta pari ad € 8.530.203,33 con una differenza in meno di € 2.388.603,66 rispetto al limite di spesa pari ad € 10.918.806,99.

<b>TOTALE COMPLESSIVO IMPEGNATO ALLA CATEGORIA 1.03. "BENI E SERVIZI" gestione ordinaria</b>	<b>15.137.054,18</b>
Totale impegnato capitoli ".02" "spese generali indirette (progetti)	<b>-1.786.613,99</b>
<b>Totale impegnato al netto delle quote provenienti dai progetti</b>	<b>13.350.440,19</b>
<i>Impegni riconducibili a spese COVID (cap. 1.03.01.05.999 "Altri beni e prodotti sanitari n.a.c.")</i>	<b>-5.444,37</b>
<i>cap. 1.03.01.02.002. "Carburanti, combustibili e lubrificanti"</i>	<b>-43.958,91</b>
<i>cap. 1.03.02.05.004. "Energia elettrica"</i>	<b>-4.245.682,44</b>
<i>cap. 1.03.02.05.006 "Gas"</i>	<b>-232.828,39</b>
<i>cap. 1.03.02.05.999.01.01 "Utenze e canoni per altri servizi n.a.c." (spese riscaldamento locali)</i>	<b>-292.322,75</b>
<b>TOTALE IMPEGNATO ai capitoli riconducibili alle spese COVID ed alle SPESE ENERGETICHE</b>	<b>-4.820.236,86</b>
<b>TOTALE IMPEGNATO al netto dei capitoli riconducibili alle spese COVID ed alle SPESE ENERGETICHE</b>	<b>8.530.203,33</b>
<b>LIMITE per Beni e Servizi aggiornato come da circolare RGS n. 23/2022</b>	<b>10.918.806,99</b>
<b>DIFFERENZA</b>	<b>-2.388.603,66</b>

A dimostrazione di quanto su esposto si allegano i dati estratti dal bilancio (Al. 1).

### Versamenti al bilancio dello Stato

L'importo dovuto al bilancio dello Stato per l'anno 2022 ammonta ad € 543.353,99 così come disposto dalla Legge 27 dicembre 2019, n.160 (legge di bilancio 2020) che, ai commi 590 e seguenti dell'art. 1, se da un lato ha disposto la cessazione dell'applicazione di alcune norme di contenimento di cui all'allegato A, dall'altro ha rideterminano l'ammontare dell'importo da versare sulla base di quanto dovuto nell'anno 2018, incrementato del 10 per cento (comma 594).

Gli ordinativi con i quali l'Ente ha ottemperato al versamento di € 543.353,99, come da tabella sotto riportata, con registrazione alla voce di spesa *1.04.01.01.020 Trasferimenti correnti a Ministero Economia e Finanze in attuazione di norme in materia di contenimento di spesa*, sono: mandato n. 1165/2022 (€ 28.815,62), mandato n. 1166/2022 (€ 456.906,80), mandato n. 1956/2022 (€ 57.631,57).

<b>TOTALE VERSAMENTI DOVUTI al BILANCIO dello STATO per L'ESERCIZIO 2022</b>				
<b>Num. Ord.</b>	<b>Data Ord.</b>	<b>Comp.</b>	<b>CAUSALE</b>	<b>Totale Versato</b>
1165	16/06/22	C	Versamenti al capitolo 3422- capo X-bilancio dello Stato ai sensi dell'art. 6 comma 14 della Legge	28.815,62
1166	16/06/22	C	Versamenti al capitolo 3422- capo X-bilancio dello Stato ai sensi dell'art. 1 comma 594,	456.906,80
1956	13/10/22	C	Versamento per riduzione del 10% del fondo di finanziamento della contrattazione integrativa art. 67	57.631,57
<b>TOTALE VERSAMENTI 2022</b>				<b>543.353,99</b>

Si allegano gli ordinativi di pagamento anzidetti completi di quietanze BNL (**All. 2**).

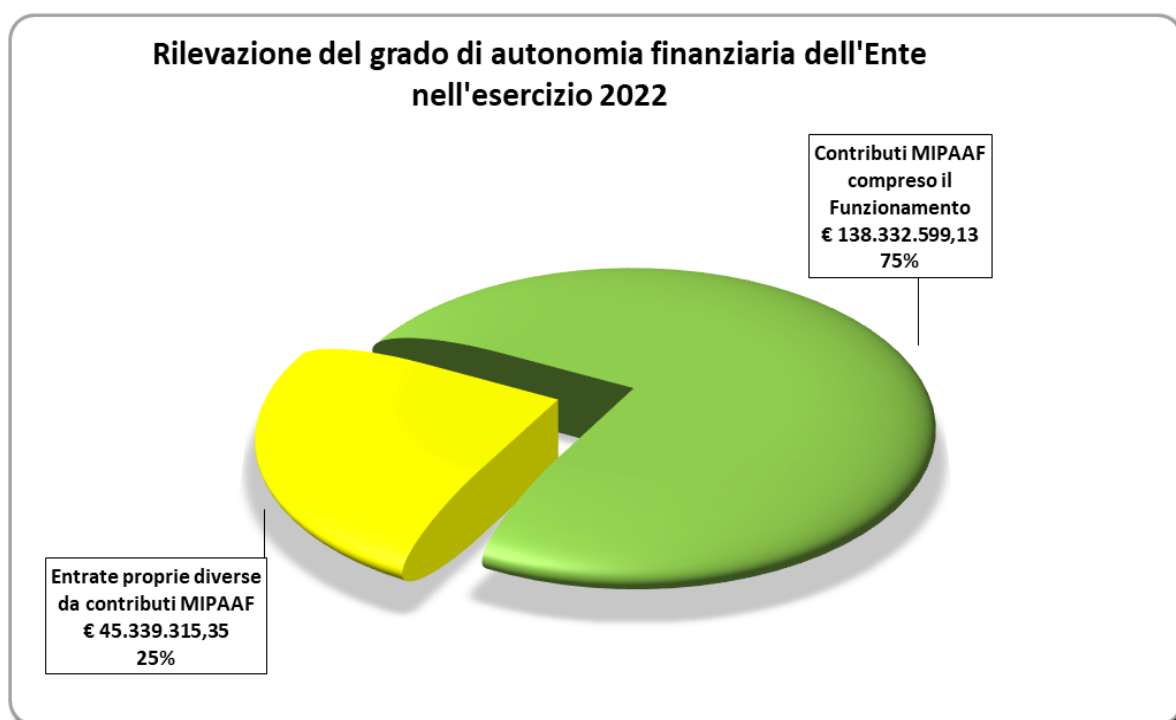
Si riporta di seguito una tabella con gli importi impegnati per categoria.

<b>Totale risorse impegnate per categoria</b>	
	<b>Totale uscite impegnate</b>
<b>Spese correnti</b>	<b>186.933.570,41</b>
Retribuzioni lorde	102.514.267,35
Contributi sociali a carico dell'ente	35.206.882,73
Imposte, tasse e proventi assimilati a carico dell'ente	10.377.838,24
Acquisto di beni	4.588.810,94
Acquisto di servizi	29.427.185,02
Trasferimenti correnti a Amministrazioni Pubbliche	891.299,78
Trasferimenti correnti a Famiglie	1.193.502,23
Trasferimenti correnti a Imprese	110.000,00
Interessi su Mutui e altri finanziamenti a medio lungo termine	51.694,36
Altri interessi passivi	7.617,13
Diritti reali di godimento e servitù onerose	22.193,33
Altri Rimborsi di parte corrente di somme non dovute o incassate in eccesso	1.138.945,40
Premi di assicurazione	624.195,10
Spese dovute a sanzioni, risarcimenti e indennizzi	744.582,80
Altre spese correnti n.a.c.	34.556,00
<b>Spese in conto capitale</b>	<b>12.417.297,34</b>
Beni materiali	8.890.476,64
Terreni e beni materiali non prodotti	4.392,00
Beni immateriali	3.522.428,70
<b>Spese per incremento attività finanziarie</b>	<b>3.696,33</b>
Acquisizioni di partecipazioni e conferimenti di capitale	3.696,33
<b>Rimborso Prestiti</b>	<b>494.775,64</b>
Rimborso Mutui e altri finanziamenti a medio lungo termine	494.775,64
<b>Uscite per conto terzi e partite di giro</b>	<b>81.728.702,96</b>
<b>TOTALE</b>	<b>281.578.042,68</b>
<b>TOTALE senza partite di giro</b>	<b>199.849.339,72</b>

### INDICI DI BILANCIO

Grado di autonomia finanziaria dell'Ente:

$$\text{Entrate (entrate diverse dai contributi MiPAAF) / Totale entrate correnti} \\ = 45.339.315,35 / 183.671.914,48 = \mathbf{25\%}$$



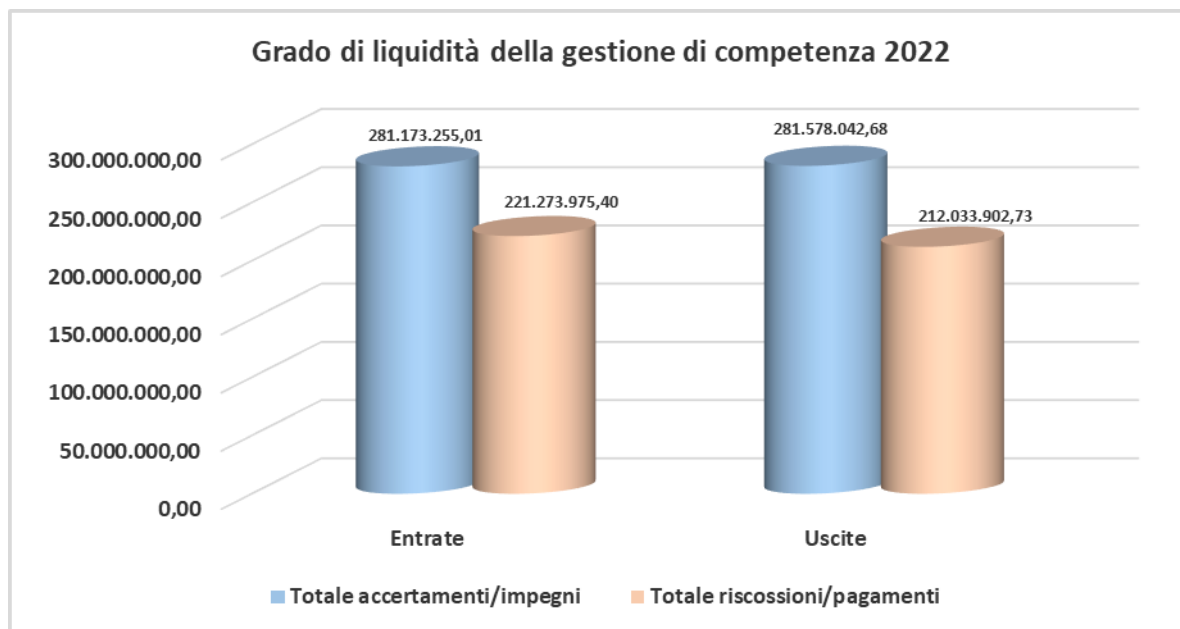
Grado di esecuzione del bilancio (importi indicati al netto delle pdg):

- a) Entrate accertate / Stanziamenti in entrata definitivi di competenza  
= 281.173.255,01 / 269.759.096,32 = **104%**
- b) Spese impegnate / Stanziamenti in uscita definitivi di competenza  
= 281.578.042,68 / 411.619.440,11 = **68%**
- c) Economie di spesa / Stanziamenti in uscita definitivi di competenza  
= 139.276.078,44 / 411.619.440,11 = **34% (\*)**

(\*) La percentuale si riferisce ad economie di bilancio che derivano dalle gestioni dei progetti finalizzati pluriennali.

Grado di liquidità della gestione di competenza (importi indicati al lordo delle pdg):

- a) Riscossioni in competenza / Totale accertamenti  
= 221.273.975,40 / 281.173.255,01 = **79%**
- b) Pagamenti in competenza / Totale impegni  
= 212.033.902,73 / 281.578.042,68 = **75%**



La differenza tra le riscossioni e i pagamenti effettuati nel 2022 sia in c/competenza che in c/residui, porta ad un disavanzo di cassa pari ad € 1.193.161,61.

Grado d'intensità della formazione dei residui:

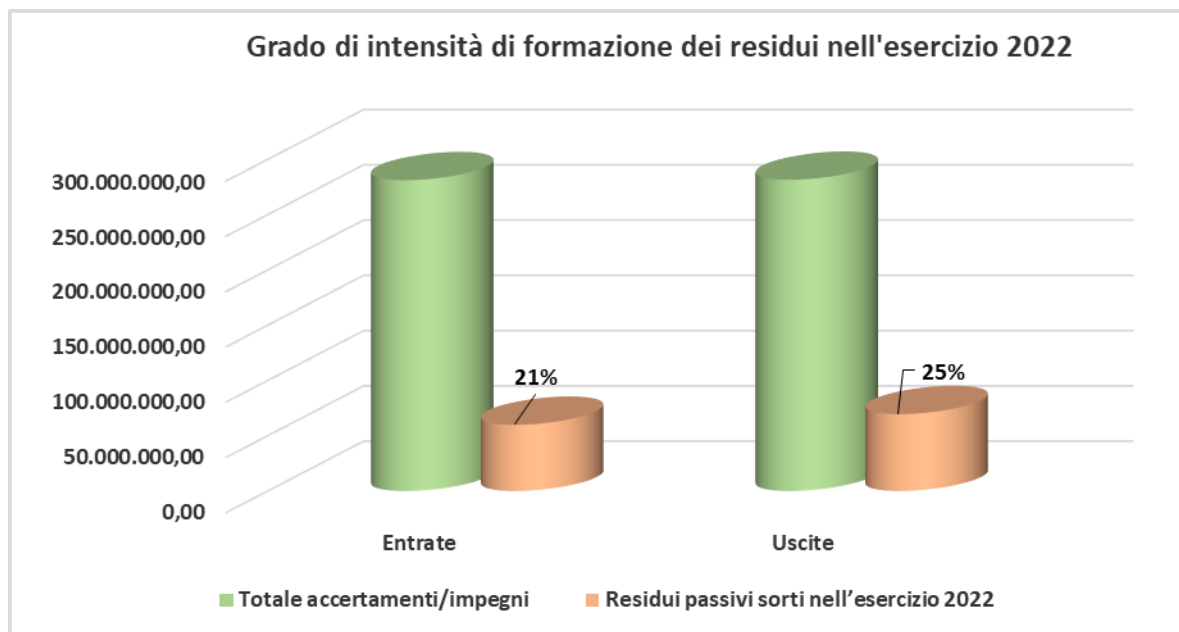
a) Residui attivi sorti nell'esercizio / Totale accertamenti

$$= 59.899.279,61 / 281.173.255,01 = \mathbf{21\%}$$

b) Residui passivi sorti nell'esercizio / Totale impegni

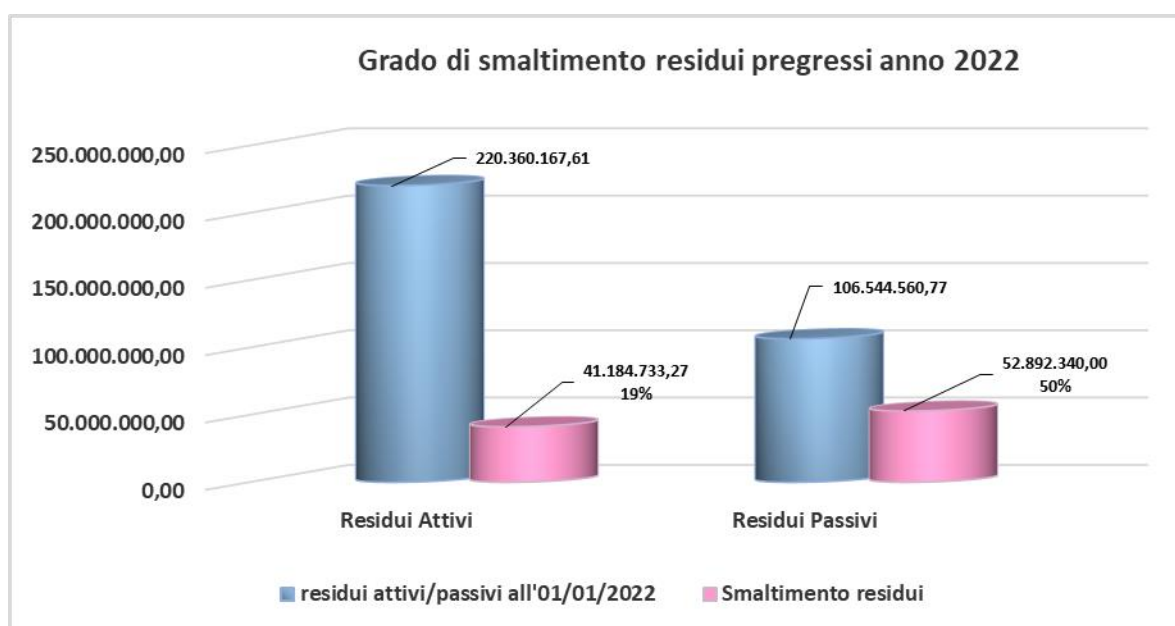
$$= 69.544.139,95 / 281.578.042,68 = \mathbf{25\%}$$





**Grado di smaltimento dei residui 2022:**

- a)  $\text{Totale riscossioni +/- variazioni in c/residui} / \text{Totale residui attivi all'1/1/2022}$   
 $33.700.544,36 + 7.484.188,91 = \text{Totale } 41.184.733,27 / 220.360.167,61 = \mathbf{19\%}$
- b)  $\text{Totale pagamenti +/- variazioni in c/residui} / \text{Totale residui passivi all'1/1/2022}$   
 $44.133.778,64 + 8.758.561,36 = \text{Totale } 52.892.340,00 / 106.544.560,77 = \mathbf{50\%}$



### **Indicatore della situazione di cassa:**

(Saldo iniziale di cassa + totale riscossioni) / totale pagamenti  
= (85.044.736,95 + 254.974.519,76) / 256.167.681,37 = 133%

### **Indicatore annuale di tempestività dei pagamenti:**

L'indicatore di tempestività dei pagamenti per l'esercizio 2022 è stato pari a **-5,57** (l'indicatore anzidetto è stato calcolato come la somma, per ciascuna fattura emessa a titolo corrispettivo di una transazione commerciale, dei giorni effettivi intercorrenti tra la data di scadenza della fattura o richiesta equivalente di pagamento e la data di pagamento ai fornitori moltiplicata per l'importo dovuto, rapportata alla somma degli importi pagati nel periodo di riferimento - ai sensi dell'art. 9 del DPCM 22 settembre 2014 – il dato è stato estratto dalla Piattaforma dei Debiti Commerciali - PCC). L'indicatore esprime, pertanto, un'attività di pagamento delle fatture anticipata rispetto ai tempi previsti dalla legge in “*valore assoluto*” di 5,57 punti in quanto il segno negativo “-” è da intendersi in senso positivo.

Si è registrato un **miglioramento** rispetto all'indice di tempestività dell'anno 2021 (pari al -2,70) in valore **assoluto di 2,87** e in termini **percentuali del 106,30%**.

Nel corso del 2022 l'Amministrazione ha svolto senza soluzione di continuità rispetto all'anno precedente, un'attività intensa al fine, oltre che di migliorare l'indice di tempestività dei pagamenti, anche di allineare lo stock dei debiti commerciali: è stato ulteriormente implementato il sistema contabile *TeamGov* in modo tale da poter raccordare le situazioni di disallineamento relative: a fatture registrate nel sistema contabile e non presenti in PCC e viceversa; a fatture pagate ma che in PCC risultano ancora aperte, etc. E' continuata l'attività formativa diretta ai responsabili/referenti della PCC della Sede centrale del CREA, attraverso corsi *on line*; è stata implementata la struttura interna all'Ufficio risorse finanziarie finalizzata al miglioramento dell'indice di tempestività dei pagamenti con riferimento ai debiti commerciali della Direzione Generale (nomina di ulteriori tre responsabili dell'attività relativa al procedimento e al processo e qualifica degli stessi con decreto direttoriale quali “*Incaricato*” del CREA sulla Piattaforma dei Crediti Commerciali con “*livello di visibilità*” della Direzione Generale).

L'abbattimento dello stock del debito contabile realizzato è stato del **67,59%** e l'abbattimento dello stock del debito in PCC del **31,82%**. Il tempo medio ponderato di ritardo nei pagamenti è stato pari a “**-4**” gg (anche qui il segno negativo “-” è da intendersi in senso positivo).

Sono state, pertanto, rispettate le condizioni previste dall'art. 1, co. 859, della legge n. 145/2018 al fine di evitare la costituzione del Fondo di garanzia dei debiti commerciali:

- abbattimento del debito commerciale rispetto all'anno precedente di almeno il 10%
- tempo medio ponderato di pagamento almeno pari o inferiore a “0”.

### **Prospetto ex art. 41 Decreto Legge n. 66/2014 convertito con Legge n. 89/2014:**

Il totale dei pagamenti dei debiti commerciali avvenuti oltre il termine previsto dal decreto legislativo 9 ottobre 2002, n. 231, ammonta a € 7.436.817,65 ed è riferito a tutto l'Ente in leggera flessione rispetto all'anno precedente. Al riguardo, si precisa che il dato è stato estratto dalla Piattaforma dei crediti commerciali RGS e che lo stesso è oggetto di aggiornamento alla luce dell'allineamento *in itinere* tra i dati del gestionale dell'ente e la PCC.

## GESTIONE RESIDUI

Ai sensi dell'art. 49 del RAC la delibera di riaccertamento dei residui costituisce parte integrante del rendiconto finanziario.

La consistenza dei residui pregressi a seguito di tali variazioni viene così modificata:

### RESIDUI ATTIVI

CRAM	Ammontare iniziale all'1/1/2022	Variazioni 2022	Residui riscossi	Residui pregressi rimasti da incassare al 31/12/2022	Residui attivi sorti nell'esercizio 2022	Somme da riscuotere al 31/12/2022
	A	B	C	D=A-B-C	E	F=D+E
1. Amministrazione Centrale	12.130.167,58	-1.131.623,37	2.850.724,30	8.147.819,91	1.264.851,95	9.412.671,86
2. Strutture di Ricerca	208.230.000,03	-6.352.565,54	30.849.820,06	171.027.614,43	58.634.427,66	229.662.042,09
<b>Totale</b>	<b>220.360.167,61</b>	<b>-7.484.188,91</b>	<b>33.700.544,36</b>	<b>179.175.434,34</b>	<b>59.899.279,61</b>	<b>239.074.713,95</b>

### RESIDUI PASSIVI

CRAM	Ammontare iniziale al 1/1/2022	Variazioni 2022	Residui pagati	Residui pregressi rimasti da pagare al 31/12/2022	Residui passivi sorti nell'esercizio 2022	Somme da pagare al 31/12/2022
	A	B	C	D=A-B-C	E	F=D+E
1. Amministrazione Centrale	48.864.959,33	-6.221.686,22	17.388.604,31	25.254.668,80	22.452.376,73	47.707.045,53
2. Strutture di Ricerca	57.679.601,44	-2.536.875,14	26.745.174,33	28.397.551,97	47.091.763,22	75.489.315,19
<b>Totale</b>	<b>106.544.560,77</b>	<b>-8.758.561,36</b>	<b>44.133.778,64</b>	<b>53.652.220,77</b>	<b>69.544.139,95</b>	<b>123.196.360,72</b>

I complessivi residui attivi al 31/12/2022, ivi compresi quelli provenienti dalla gestione di competenza, ammontano a € 239.074.713,95.

I complessivi residui passivi al 31/12/2022, ivi compresi quelli provenienti dalla gestione di competenza, ammontano a € 123.196.360,72.

Per ulteriori elementi di dettaglio si rinvia alla relazione del Riaccertamento dei Residui Attivi e Passivi.

## Situazione di cassa

Il saldo di cassa iniziale dell'Ente all'1/01/2022 è pari a € 85.044.736,95 e a seguito delle riscossioni e dei pagamenti realizzati, in c/competenza e in c/residui nel corso dell'esercizio 2022, si ottiene un saldo finale di € 83.851.575,34.

Giornale di cassa dell'Ente al 31/12/2022	Importo	
Fondo di cassa al 1° gennaio 2022	85.044.736,95	+
Riscossioni fino alla reversale n. 6.308 del 31/12/2022 (CREA-AC)	254.974.519,76	+
Pagamenti fino al mandato n. 1.861 del 31/12/2022 (CREA-OF)	256.167.681,37	-
<b>Fondo di cassa al 31/12/2022</b>	<b>83.851.575,34</b>	<b>+</b>

Il saldo di cassa sopra riportato concorda con la comunicazione dell'Istituto cassiere B.N.L. del 16/03/2023 che riporta un saldo di € 83.851.575,34 (**All.3**).

Il saldo contabile della Banca d'Italia, pari ad € 83.732.953,09 come da Mod. 56T (**All.4**) – contabilità speciale n. 79347 intestato all'Ente, non concorda con il saldo dell'Istituto cassiere soprariportato pari ad € 83.851.575,34, per le operazioni di seguito riportate:

Riconciliazione tra il saldo dell'Istituto Cassiere e il saldo Banca d'Italia (Mod 56T)	Importo	
Saldo Banca d'Italia 31/12/2022	83.732.953,09	+
Pagamenti registrati sul conto della Banca d'Italia ma non sul conto dell'Istituto Cassiere al 31/12/2022	<b>42.341,34</b>	-
Pagamenti registrati sul conto dell'Istituto Cassiere al 31/12/2022 ma non sul conto della Banca d'Italia		-
Incassi registrati sul conto dell'Istituto Cassiere ma non sul conto della Banca d'Italia al 31/12/2022	<b>160.963,59</b>	+
<b>Totale riconciliato con il saldo dell'Istituto cassiere</b>	<b>83.851.575,34</b>	<b>=</b>

Il tutto è stato rappresentato in sede della verifica di cassa al 31/12/2022 sottoposta all'esame del Collegio dei revisori dei conti come da verbale n. 1 del 20 marzo 2023.

## Fondi economici

Presso ogni sede in cui sono articolati i 12 Nuovi Centri, compresa l'amministrazione centrale, è possibile costituire un servizio di cassa interno o economato come previsto dall'art. 37 del RAC per un importo massimo di € 3.000,00.

La chiusura del fondo economico dell'Amministrazione Centrale è stata effettuata con versamento di contanti con la reversale n. 4704 del 20/12/2022, di € 406,26 a fronte di una consistenza iniziale di € 1.500,00.

### Avanzo di amministrazione

Aggiungendo al saldo positivo di cassa i residui attivi per un ammontare di € 239.074.713,95 e sottraendo i residui passivi pari a € 123.196.360,72 otteniamo l'Avanzo di amministrazione del CREA che a fine esercizio 2022 è pari ad € 199.729.928,57.

Fondo cassa al 31/12/2022	€	83.851.575,34
+ Residui attivi	€	239.074.713,95
- Residui passivi	€	123.196.360,72
<b>Avanzo d'amministrazione al 31/12/2022</b>	<b>€</b>	<b>199.729.928,57</b>

### Composizione dell'avanzo di amministrazione utilizzato

L'Avanzo riportato nella prima posta delle entrate del bilancio preventivo 2023, bilancio che si è reso esecutivo ai sensi dell'Art. 2, comma 2 del DPR 9 novembre 1998, n. 439, è pari a € 198.260.000,00 mentre l'avanzo di amministrazione definitivo al 31 dicembre 2022 è pari a € 199.729.928,57, come si desume dalla tabella sotto evidenziata.

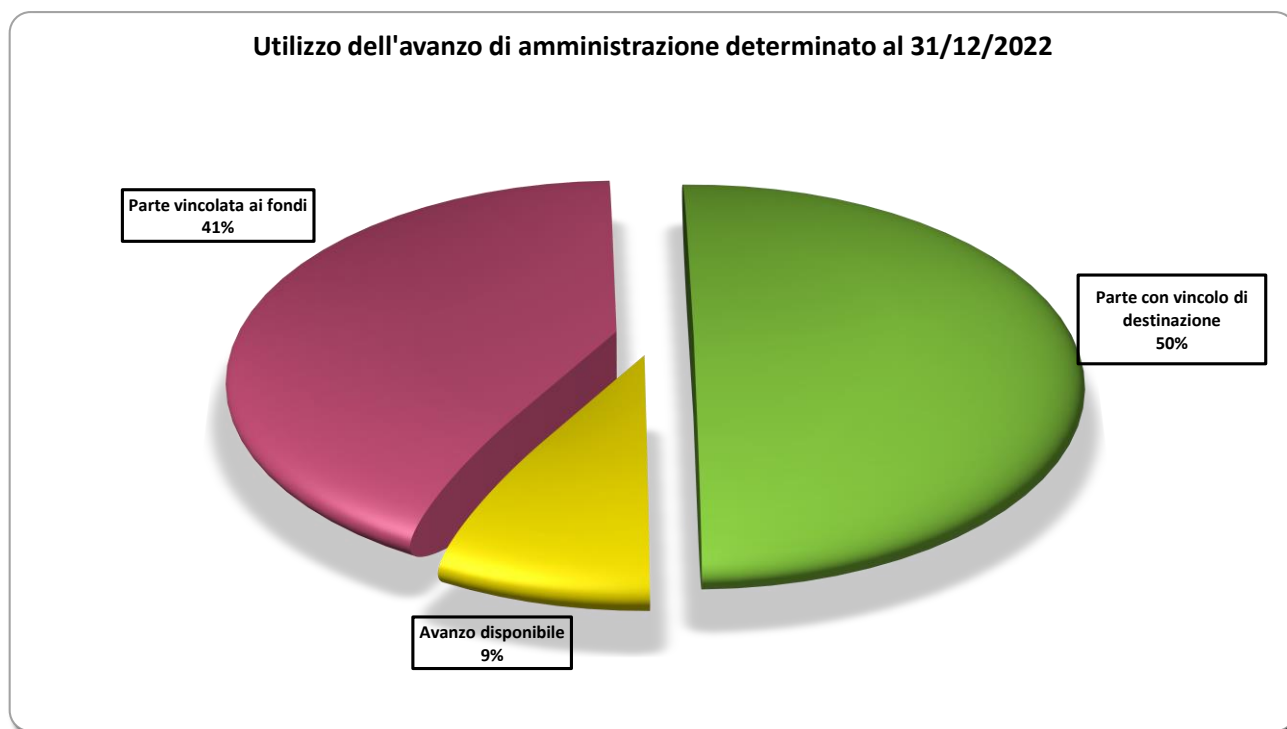
UTILIZZAZIONE DELL'AVANZO DI AMMINISTRAZIONE PER L'ESERCIZIO 2023			
	Presunto al 31/12/2022	Definitivo al 31/12/2022	differenza +/-
<b>Parte vincolata ai fondi</b>			
al F.do Trattamento di fine rapporto personale SPT	66.000.000,00	66.964.645,42	964.645,42
al Fondo crediti di dubbia e difficile esazione di parte corrente	1.500.000,00	4.000.000,00	2.500.000,00
al Fondo crediti di dubbia e difficile esazione di parte corrente (anticipazione MEF) compresa quota annua da restituire	11.443.876,00	11.443.876,20	0,20
	<b>78.943.876,00</b>	<b>82.408.521,62</b>	<b>3.464.645,62</b>
<b>Parte con vincolo di destinazione</b>			
Progetti finalizzati pluriennali in corso	77.532.723,00	73.279.574,02	-4.253.148,98
Avanzo gestione aziende agrarie	896.375,00	1.941.101,22	1.044.726,22
Ordinario vincolato in spese conto capitale	16.254.145,00	16.111.273,77	-142.871,23
Ordinario vincolato per spese di personale, spese per la sicurezza e cap.spese generali progetti	14.747.053,00	8.880.903,49	-5.866.149,51
	<b>109.430.296,00</b>	<b>100.212.852,50</b>	<b>-9.217.443,50</b>
<b>Parte disponibile</b>			
Ordinario distribuito	9.885.828,00	17.108.554,45	7.222.726,45
Parte di cui non si prevede l'utilizzazione nell'esercizio 2023	0,00	0,00	0,00
<b>TOTALE</b>	<b>198.260.000,00</b>	<b>199.729.928,57</b>	<b>1.469.928,57</b>

L'avanzo del CREA è costituito nella misura del 41% dall'avanzo vincolato ai fondi pari ad € 82.408.521,62. Di questi, € 66.964.645,42 sono riferiti al Fondo TFR mentre € 15.443.876,20 al Fondo crediti di dubbia e difficile esazione di parte corrente di cui € 11.443.876,20 riconducibili all'anticipazione di cassa riconosciuta dal MEF.

Il 50% dell'avanzo, pari ad € 100.212.852,50, è riferito a risorse con vincolo di destinazione di cui in larga parte finalizzata all'attività di ricerca per progetti pluriennali (€ 73.279.574,02) e in misura minore finalizzata alla gestione delle aziende agrarie (€ 1.941.101,22).

Ulteriori risorse derivanti dalla gestione ordinaria sono vincolate per destinazione d'uso a spese in c/capitale per € 16.111.273,77 mentre € 8.880.903,49 sono vincolati per € 7.479.462,97, riferiti alla Direzione generale, a spese di personale e la restante parte pari ad € 1.401.440,52 è riferita ai centri di ricerca.

La restante parte dell'avanzo pari al 9% e corrispondente ad € 17.108.554,45 viene utilizzata a copertura delle spese di funzionamento dell'Ente.



#### **Parte vincolata ai fondi:**

- l'avanzo vincolato al **Fondo trattamento di fine rapporto** presunto al 31/12/2022 in € 66.000.000,00 è stato rideterminato in € 66.964.645,42 sulla base delle risorse rimaste disponibili al capitolo di spesa 1.01.02.02.003.02.01 “*Indennità di fine servizio erogata direttamente dal datore di lavoro*” (quote dell'esercizio per accantonamento di fine rapporto € 8.955.908,98) e al capitolo 1.01.02.02.003.01 “*Indennità di fine servizio – quota annuale*” (indennità di anzianità e similari al personale cessato dal servizio € 806.186,97).

Agli importi anzidetti si aggiungono le risorse, pari ad € 27.232,65, rivenienti da impegni di spesa registrati in esercizi precedenti per i quali, a seguito del ricalcolo e della verifica degli importi effettivamente dovuti, è stato possibile procedere al loro aggiornamento.

Confluiscono al fondo trattamento di fine rapporto quote pari ad € 175.316,82 riferite alle gestioni RICA 2021 (ob/fu 1.99.09.15.05 € 47.870,43) e RICA 2022 (ob/fu 1.99.09.15.06 € 127.446,39) considerata la loro ammissibilità in sede di rendicontazione delle spese del personale di ruolo coinvolto nelle attività del progetto RICA. Le quote in questione recepiscono anche le spese per buoni pasto che, in sede di conto consuntivo, hanno già trovato copertura nell'ambito della gestione ordinaria. Pertanto, si è ritenuto opportuno far confluire il tutto al fondo TFR.

In ultimo si aggiunge la quota di avanzo di amministrazione vincolato al TFR non utilizzata in uscita al 31/12/2022 (€ 57.900.000,00).

AVANZO FONDO TRATTAMENTO FINE RAPPORTO				presunto	definitivo	differenze +/-	
U	1.01.02.02.003.02.01	Indennità di fine servizio - quota annuale	Quota accantonamento esercizio 2022 (proveniente da capitolo bilancio)	+	8.955.908,00	8.955.908,98	0,98
U	1.01.02.02.003.01	Indennità di fine servizio - quota annuale	Indennità di anzianità e similari al personale cessato dal servizio (TFR/TFS t.i.)	+	44.092,00	806.186,97	762.094,97
U	1.01.02.02.003.01	Indennità di fine servizio - quota annuale	Variazioni su residui passivi - Indennità di anzianità e similari al personale cessato dal servizio (TFR/TFS t.i.)	+	0,00	27.232,65	27.232,65
U			Quote avanzo provenienti dalle gestioni "RICA 2021" e "RICA 2022"	+	0,00	175.316,82	175.316,82
	ex capitolo 1.10.01.99.999.04.02	Altri fondi n.a.c.	F.do Trattamento di Fine rapporto ( <i>quota avanzo non distribuita</i> )	+	57.000.000,00	57.000.000,00	0,00
		<b>Totale avanzo Fondo T.F.R. presunto al 31/12/2022</b>		=	<b>66.000.000,00</b>	<b>66.964.645,42</b>	<b>964.645,42</b>
U	1.01.02.02.003.01	Indennità di fine servizio - quota annuale	Quota avanzo F.do TFR utilizzato al 1/1/2023	-	9.000.000,00	9.064.645,42	64.645,42
		<b>Totale avanzo presunto vincolato al F.do TFR non utilizzato in uscita</b>		=	<b>57.000.000,00</b>	<b>57.900.000,00</b>	<b>900.000,00</b>

- il **Fondo crediti di dubbia e difficile esazione di parte corrente** presunto in € 12.943.876,00, in sede conto consuntivo è stato rideterminato in € 15.443.876,20. Relativamente al fondo riferito all'anticipazione di cassa riconosciuta dal MEF per il pagamento dei debiti certi liquidi ed esigibili al 31/12/2014 della gestione ex INEA, lo stesso è stato rettificato per € 0,20. L'ulteriore quota inizialmente indicata in € 1.500.000,00 è stata rideterminata in € 4.000.000,00 a copertura delle diseconomie che potranno realizzarsi sia per minori rendicontazioni sia per minori liquidazioni finali da parte degli enti finanziatori a causa del mancato riconoscimento di spese non ammesse in sede di rendicontazione.

#### Parte con vincolo di destinazione:

- ✓ € 73.279.54,02 sono da riferirsi alle risorse rimaste disponibili a fine esercizio nell'ambito delle gestioni dei **progetti finalizzati** straordinari riconducibili, per lo più, a quelli aventi



carattere pluriennale. Tale quota di avanzo subisce un decremento di € 4.253.148,98 rispetto al dato presunto di € 77.532.723,00;

- ✓ l'avanzo riferito alle **aziende agrarie** pari ad € 1.941.101,22 è conseguente l'attività commerciale riferita alle aziende gestite dalle strutture di ricerca e, rispetto all'avanzo presunto di € 896.375,00 registra un incremento di € 1.044.726,22;
- ✓ l'importo vincolato alle **spese in c/capitale** è pari ad € 16.111.273,77 di cui € 12.021.900,54 riconducibili alla Direzione generale ed € 4.089.373,23 riferiti ai Centri di ricerca.

In merito all'avanzo riferito alla Direzione generale, l'importo di € 12.021.900,54 è da ricondursi alle risorse acquisite dall'Ente in anni precedenti a seguito delle vendite di terreni e di beni immobili, nonché quanto acquisito a seguito delle vendite realizzate nel corso dell'esercizio per un totale complessivo di € 6.413.146,23 così accertati:

4.04.01.08.005. Alienazione di fabbricati rurali € 265.000,00;

4.04.01.08.017. Alienazione di fabbricati ad uso strumentale € 520.349,00;

4.04.02.01.001. Cessione di terreni agricoli € 5.627.797,23.

Per il dettaglio si rinvia al paragrafo delle entrate in c/capitale.

Per quanto riguarda l'avanzo di € 4.089.373,23 riferito ai Centri di ricerca, lo stesso è riferito a risorse riconosciute sia nel 2022 sia in anni precedenti per lavori di manutenzione straordinaria degli immobili e per la loro messa in sicurezza.

- ✓ l'importo vincolato per spese di personale, spese per la sicurezza e spese generali, lo stesso viene definitivamente accertato in complessivi € 8.880.903,49. Di questi € 7.479.462,97 sono riconducibili alla Direzione generale e sono così vincolati: € 1.928.642,57 al *capitolo 1.10.01.04.001. Fondo rinnovi contrattuali*, € 732.836,00 al *capitolo 1.01.01.01.002.01 Voci stipendiali corrisposte al personale a tempo indeterminato* in quanto trattasi di quote progetti PNRR per le quali si riporta di seguito il totale generale.

Avanzo Presunto 2022	Rettifiche	Avanzo Definitivo 2022			OB/FU	data inizio	data fine
16.095,23		16.095,23	DC	PNRR SPOKE 3 National Biodiversity Future Center - NBCF Studi di Fattibilità	1.99.01.55.00.D	01/09/2022	28/02/2026
30.552,60		30.552,60	PB		1.99.01.55.00.D		
10.000,00		10.000,00	FL		1.99.01.55.00.D		
25.362,27		25.362,27	CI		1.99.01.55.00.D		
90.364,39		90.364,39	DC		1.99.01.55.00.I		
82.027,40		82.027,40	FL		1.99.01.55.00.I		
55.368,80		55.368,80	CI		1.99.01.55.00.I		
5.315,56		5.315,56	DC		1.99.01.55.00.S		
3.000,00		3.000,00	FL		1.99.01.55.00.S		
3.256,99		3.256,99	CI		1.99.01.55.00.S		
108.236,70		108.236,70	OFA	Samothrace	1.03.04.25.00.I	01/10/2022	30/09/2025
33.171,26	-21,00	33.150,26	OFA	Tech4you	1.06.07.17.00.S	01/07/2022	30/06/2025
104.153,67	-278,93	103.874,74	OFA	Tech4you	1.06.07.17.00.I		
864.000,00	0,50	864.000,50	Vari centri interessati	AGRITECH Spoke 1 e 2	Spoke 1 - 1.99.02.28.00	01/09/2022	31/08/2025
					Spoke 2 - 1.99.05.46.00		
1.430.904,87	-299,43	1.430.605,44	Totale				



La quota di € 4.664.687,60 accantonata al *capitolo 1.10.01.99.999.07. Altri fondi n.a.c.* si compone per € 3.966.918,16 a copertura delle spese di personale straordinarie, impreviste e future e per € 697.769,44 delle restanti quote dei progetti PNRR. In ultimo, la quota di € 153.296,80 vincolata al capitolo 1.01.01.02.001. *Contributi per asili nido e strutture sportive...*

La restante quota di € 1.401.440,52 è riferita a risorse vincolate da parte dei Centri di ricerca.

**Parte disponibile:**

L'avanzo ordinario distribuito pari a € 17.108.554,45, oltre a confermare l'avanzo presunto già indicato in sede di preventivo 2023 in € 9.885.828,00, consente all'Ente di destinare ulteriori risorse pari € 7.222.726,45 di cui € 5.143.302,20 allocate al capitolo *1.10.01.99.999.01. Altri fondi n.a.c. (ex Fondo spese generali di Funzionamento)* in attesa che l'Ente individui, sulla base delle effettive esigenze, tra le quali l'assegnazione del saldo del contributo di funzionamento ai Centri di Ricerca, le finalità di utilizzo. Le ulteriori risorse sono state così attribuite: € 1.000.000,00 al capitolo 1.10.01.01.001.02 *Fondo di riserva*, € 1.000.000,00 al capitolo 1.10.01.99.999.02 *Altri fondi n.a.c. (sicurezza)*, € 79.424,25 al capitolo 1.03.02.11.010.02 *Deposito, mantenimento e tutela dei brevetti*.

CRAM		Capitolo	Descrizione capitolo	Utilizzo Avanzo	Utilizzo Avanzo definitivo	differenze
1.00.	Direzione Generale	1.10.01.01.001.02	Fondi di riserva	1.590.000,00	2.590.000,00	1.000.000,00
1.00.	Direzione Generale	1.10.01.99.999.02	Altri fondi n.a.c.	300.000,00	1.300.000,00	1.000.000,00
1.00.	Direzione Generale	1.10.01.99.999.01.01	Altri fondi n.a.c. (Fondo spese generali di funzionamento)	0,00	5.143.302,20	5.143.302,20
1.01.01.01	USC1 - Ufficio Reclutamento, formazione e relazioni sindacali	1.03.02.04.999.01.	Acquisto di servizi per altre spese per formazione e addestramento n.a.c.	130.045,00	130.045,00	0,00
1.01.01.01	USC1 - Ufficio Reclutamento, formazione e relazioni sindacali	1.03.02.10.001.01.01	Incarichi libero professionali di studi, ricerca e consulenza	40.000,00	40.000,00	0,00
1.01.01.01	USC1 - Ufficio Reclutamento, formazione e relazioni sindacali	1.03.02.12.003.01	Collaborazioni coordinate e a progetto	25.000,00	25.000,00	0,00
1.01.01.01	USC1 - Ufficio Reclutamento, formazione e relazioni sindacali	1.03.02.99.005.	Spese per commissioni e comitati dell'Ente	100.000,00	100.000,00	0,00
1.01.01.02	USC2 - Ufficio Risorse Finanziarie	1.02.01.02.001.	Imposta di registro e di bollo	10.000,00	10.000,00	0,00
1.01.01.02	USC2 - Ufficio Risorse Finanziarie	1.02.01.06.001.	Tassa e/o tariffa smaltimento rifiuti solidi urbani	50.000,00	50.000,00	0,00
1.01.01.02	USC2 - Ufficio Risorse Finanziarie	1.02.01.10.001.	Imposte sul reddito delle persone giuridiche (ex IRPEG)	300.000,00	300.000,00	0,00
1.01.01.02	USC2 - Ufficio Risorse Finanziarie	1.02.01.12.001.	Imposta Municipale Propria	400.000,00	400.000,00	0,00
1.01.01.02	USC2 - Ufficio Risorse Finanziarie	1.03.02.16.002.01	Spese postali	1.094,00	1.094,00	0,00
1.01.01.02	USC2 - Ufficio Risorse Finanziarie	1.03.02.17.002.01	Oneri per servizio di tesoreria	30.000,00	30.000,00	0,00
1.01.01.02	USC2 - Ufficio Risorse Finanziarie	1.04.01.01.020.	Trasferimenti correnti a Ministero Economia e Finanze in attuazione di nort	543.354,00	543.354,00	0,00
1.01.01.02	USC2 - Ufficio Risorse Finanziarie	1.07.05.01.000.	Interessi passivi ad Amministrazioni Centrali su mutui e altri finanziamenti	49.552,00	49.552,00	0,00
1.01.01.04	USC4 - Ufficio Patrimonio e valorizzazione immobiliare	1.03.01.02.001.01	Carta, cancelleria e stampati	17.400,00	17.400,00	0,00
1.01.01.04	USC4 - Ufficio Patrimonio e valorizzazione immobiliare	1.03.01.02.002.02.	Carburanti, combustibili e lubrificanti	4.600,00	4.600,00	0,00
1.01.01.04	USC4 - Ufficio Patrimonio e valorizzazione immobiliare	1.03.01.02.005.01	Accessori per uffici e alloggi	4.000,00	4.000,00	0,00
1.01.01.04	USC4 - Ufficio Patrimonio e valorizzazione immobiliare	1.03.01.02.999.	Altri beni e materiali di consumo n.a.c.	5.000,00	5.000,00	0,00
1.01.01.04	USC4 - Ufficio Patrimonio e valorizzazione immobiliare	1.03.01.05.999.	Altri beni e prodotti sanitari n.a.c.	5.000,00	5.000,00	0,00
1.01.01.04	USC4 - Ufficio Patrimonio e valorizzazione immobiliare	1.03.02.05.007.01	Spese di condominio	50.000,00	50.000,00	0,00
1.01.01.04	USC4 - Ufficio Patrimonio e valorizzazione immobiliare	1.03.02.07.002.01.01	Noleggi di mezzi di trasporto	10.000,00	10.000,00	0,00
1.01.01.04	USC4 - Ufficio Patrimonio e valorizzazione immobiliare	1.03.02.09.004.01	Manutenzione ordinaria e riparazioni di impianti e macchinari	80.000,00	80.000,00	0,00
1.01.01.04	USC4 - Ufficio Patrimonio e valorizzazione immobiliare	1.03.02.09.008.01	Manutenzione ordinaria e riparazioni di beni immobili	10.000,00	10.000,00	0,00
1.01.01.04	USC4 - Ufficio Patrimonio e valorizzazione immobiliare	1.03.02.09.012.01	Manutenzione ordinaria e riparazioni di terreni e beni materiali non prodotti	20.000,00	20.000,00	0,00
1.01.01.04	USC4 - Ufficio Patrimonio e valorizzazione immobiliare	1.03.02.13.001.01	Servizi di sorveglianza e custodia	90.000,00	90.000,00	0,00
1.01.01.04	USC4 - Ufficio Patrimonio e valorizzazione immobiliare	1.03.02.13.002.01	Servizi di pulizia e lavanderia	30.000,00	30.000,00	0,00
1.01.01.04	USC4 - Ufficio Patrimonio e valorizzazione immobiliare	1.03.02.13.003.01	Trasporti, traslochi e fachinaggio	10.000,00	10.000,00	0,00
1.01.01.04	USC4 - Ufficio Patrimonio e valorizzazione immobiliare	1.03.02.13.006.01	Rimozione e smaltimento di rifiuti tossico-nocivi e di altri materiali	10.000,00	10.000,00	0,00
1.01.01.04	USC4 - Ufficio Patrimonio e valorizzazione immobiliare	1.03.02.16.001.01	Pubblicazione bandi di gara	10.000,00	10.000,00	0,00
1.01.01.04	USC4 - Ufficio Patrimonio e valorizzazione immobiliare	1.10.99.99.999.03	Altre spese correnti n.a.c.	30.000,00	30.000,00	0,00
1.01.01.04	USC4 - Ufficio Patrimonio e valorizzazione immobiliare	2.02.01.03.001.01	Mobili e arredi per ufficio	10.000,00	10.000,00	0,00
1.01.01.05	USC5 - Ufficio Negoziale	1.03.02.05.001.01	Telefonia fissa	10.000,00	10.000,00	0,00
1.01.01.05	USC5 - Ufficio Negoziale	1.03.02.05.002.01	Telefonia mobile	10.000,00	10.000,00	0,00
1.01.01.05	USC5 - Ufficio Negoziale	1.03.02.05.004.01	Energia elettrica	100.000,00	100.000,00	0,00
1.01.01.05	USC5 - Ufficio Negoziale	1.03.02.05.005.01	Acqua	10.000,00	10.000,00	0,00
1.01.01.05	USC5 - Ufficio Negoziale	1.03.02.16.001.01	Pubblicazione bandi di gara	5.000,00	5.000,00	0,00
1.01.01.05	USC5 - Ufficio Negoziale	1.10.04.01.001.	Premi di assicurazione su beni mobili	50.000,00	50.000,00	0,00
1.01.01.05	USC5 - Ufficio Negoziale	1.10.04.01.002.	Premi di assicurazione su beni immobili	150.000,00	150.000,00	0,00
1.01.01.05	USC5 - Ufficio Negoziale	1.10.04.01.999.	Altri premi di assicurazione contro i danni	80.000,00	80.000,00	0,00
1.01.02.03	UDG 3 - Ufficio Progetti	1.03.02.10.001.01.01	Incarichi libero professionali di studi, ricerca e consulenza	7.360,00	7.360,00	0,00
1.01.02.03	UDG 3 - Ufficio Progetti	1.03.02.16.004.01	Spese notarili	17.000,00	17.000,00	0,00
1.01.02.04	UDG 4 - Ufficio Affari istituzionali e relazioni internazionali	1.03.02.05.003.01.	Accesso a banche dati e a pubblicazioni on line	400.000,00	400.000,00	0,00
1.01.02.04	UDG 4 - Ufficio Affari istituzionali e relazioni internazionali	1.03.02.13.004.01	Stampa e rilegatura	15.000,00	15.000,00	0,00
1.01.02.04	UDG 4 - Ufficio Affari istituzionali e relazioni internazionali	1.03.02.16.001.01	Pubblicazione bandi di gara	2.000,00	2.000,00	0,00
1.01.02.04	UDG 4 - Ufficio Affari istituzionali e relazioni internazionali	1.03.02.99.999.01	Altri servizi diversi n.a.c.	30.000,00	30.000,00	0,00
1.01.02.05	UDG 5 - Ufficio Trasferimento Tecnologico	1.03.02.11.010.02	Deposito, mantenimento e tutela dei brevetti	150.000,00	229.424,25	79.424,25
1.01.02.05	UDG 5 - Ufficio Trasferimento Tecnologico	1.03.02.13.004.01	Stampa e rilegatura	5.000,00	5.000,00	0,00
1.01.02.07	UDG 7 - Ufficio Affari generali e legali	1.02.01.02.001.	Imposta di registro e di bollo	2.000,00	2.000,00	0,00
1.01.02.07	UDG 7 - Ufficio Affari generali e legali	1.03.02.11.006.	Patrocinio legale	40.000,00	40.000,00	0,00
1.01.02.07	UDG 7 - Ufficio Affari generali e legali	1.03.02.99.002.	Altre spese legali	140.000,00	140.000,00	0,00
1.01.02.07	UDG 7 - Ufficio Affari generali e legali	1.10.05.04.001.	Oneri da contenzioso	20.000,00	20.000,00	0,00
1.01.02.08	UDG 8 - Ufficio Sistemi Informativi	1.03.02.07.006.01	Licenze d'uso per software	24.000,00	24.000,00	0,00
1.01.02.08	UDG 8 - Ufficio Sistemi Informativi	1.03.02.16.999.	Altre spese per servizi amministrativi	15.423,00	15.423,00	0,00
1.01.02.08	UDG 8 - Ufficio Sistemi Informativi	1.03.02.19.001.01	Gestione e manutenzione applicazioni	100.000,00	100.000,00	0,00
1.01.02.08	UDG 8 - Ufficio Sistemi Informativi	1.03.02.19.002.01	Assistenza all'utente e formazione	108.000,00	108.000,00	0,00
1.01.02.08	UDG 8 - Ufficio Sistemi Informativi	1.03.02.19.003.01	Servizi per l'interoperabilità e la cooperazione	90.000,00	90.000,00	0,00
1.01.02.08	UDG 8 - Ufficio Sistemi Informativi	1.03.02.19.004.01	Servizi di rete per trasmissione dati e VoIP e relativa manutenzione	2.000.000,00	2.000.000,00	0,00
1.01.02.08	UDG 8 - Ufficio Sistemi Informativi	1.03.02.19.006.01	Servizi di sicurezza	20.000,00	20.000,00	0,00
1.01.02.08	UDG 8 - Ufficio Sistemi Informativi	2.02.03.02.001.01	Sviluppo software e manutenzione evolutiva	820.000,00	820.000,00	0,00
1.01.02.08	UDG 8 - Ufficio Sistemi Informativi	2.02.03.02.002.01	Acquisizione software e manutenzione evolutiva	1.500.000,00	1.500.000,00	0,00
<b>TOTALE AVANZO ORDINARIO DISTRIBUITO</b>				<b>9.885.828,00</b>	<b>17.108.554,45</b>	<b>7.222.726,45</b>

## **ECONOMICO PATRIMONIALE**

Il presente bilancio è stato predisposto in conformità agli schemi ed ai principi e criteri di cui al D.P.R. 97/2003.

Il bilancio d'esercizio al 31/12/2022 è costituito dallo stato patrimoniale, dal conto economico e dalla nota integrativa.

I prospetti di bilancio quali stato patrimoniale e conto economico, sono stati redatti anche in unità di euro.

### **Nota integrativa**

Il presente documento, ai sensi dell'art. 53 del Regolamento di amministrazione e contabilità, si articola nelle seguenti parti:

- criteri di valutazione utilizzati nella redazione del conto consuntivo;
- analisi delle voci del rendiconto finanziario;
- conto economico;
- stato patrimoniale;
- altre notizie integrative.

### **Criteri di valutazione utilizzati nella redazione del conto consuntivo**

Il Conto Consuntivo 2022 è redatto nel rispetto dei principi contabili civilistici e pubblici; detti principi consentono di integrare le norme del Codice civile, di cui costituiscono lo strumento interpretativo.

I principi contabili presi in riferimento al D.P.R. 97/2003 sono:

- veridicità: il bilancio dell'Ente rispecchia le reali condizioni delle operazioni di gestione. Non esistendo, in assoluto, il concetto di verità del bilancio è necessario interpretare questo principio alla luce dei principi di correttezza e di chiarezza;
- correttezza: rispetto formale e sostanziale delle norme che sovrintendono la redazione dei documenti contabili;
- chiarezza: la chiarezza dell'esposizione dei dati contabili rafforza la veridicità degli stessi;
- equilibrio di bilancio: il perseguimento delle finalità istituzionali dell'Ente non prescinde il principio del pareggio finanziario economico e patrimoniale.

### **Criteri di formazione e valutazione economico/patrimoniale**

#### **- Criteri di formazione**

L'Ente nel corso dell'esercizio ha utilizzato un sistema di contabilità mista finanziaria/economico patrimoniale.

In base a tale sistema, il CREA, per l'esercizio 2022, ha effettuato le registrazioni in contabilità finanziaria (ad es. accertamenti, impegni, residui attivi e passivi, avanzo di amministrazione, etc.) e, al contempo, in base ad un sistema di collegamento capitolo/conto, conto di contropartita, ha

alimentato anche la contabilità in partita doppia, predisponendo il bilancio di esercizio 2022 in base alle logiche del modello economico – patrimoniale (stato patrimoniale, conto economico, nota integrativa).

Nella predisposizione del bilancio il CREA non ha fatto ricorso a deroghe nell'applicazione dei principi e criteri di cui sopra.

- **Criteri di valutazione**

**Lo Stato Patrimoniale e il Conto Economico**

Lo Stato Patrimoniale e il Conto Economico sono stati redatti in conformità agli articoli 45, 46, e 47 del regolamento dell'Ente e per quanto applicabili, secondo le disposizioni contenute negli articoli 2424, 2425, 2426 del Codice civile, come prescritto dal già menzionato regolamento.

I documenti sono stati predisposti applicando i medesimi criteri di valutazione adottati nell'esercizio precedente.

I conti sia economici che patrimoniali sono stati riclassificati secondo il "Nuovo Piano dei Conti integrato".

Lo *Stato Patrimoniale* è strutturato secondo lo schema a sezioni contrapposte in modo da esporre la situazione patrimoniale e finanziaria dell'Ente.

Le *immobilizzazioni immateriali* sono iscritte al costo di acquisto comprensivo degli eventuali oneri accessori di diretta imputazione e costituite da:

- Costi di impianto e ampliamento;
- Diritti di brevetto industriali e diritti di utilizzazione delle opere di ingegno;
- Concessioni, licenze, software marchi e diritti simili;
- Manutenzione straordinaria e migliorie su Beni di Terzi.

Gli importi sono esposti al netto delle quote di ammortamento. Il "Nuovo Piano dei Conti integrato" prevede nelle attività la rappresentazione delle immobilizzazioni al lordo e l'iscrizione del Fondo di ammortamento tra le passività. L'Ente si è discostato da questa impostazione indicando le immobilizzazioni al netto come previsto dal Regolamento di cui al D.P.R. 27/2/2003 n.97 all'art. 42 comma 5.

Gli ammortamenti sono stati calcolati in misura costante in relazione alla prevista residua possibilità di utilizzazione.

Il loro valore è determinato su indicazione del centro di responsabilità che ne ha promosso la registrazione e che, a tal fine, tiene conto delle spese sostenute per svolgere l'attività che li ha prodotti.

Le *immobilizzazioni materiali* sono iscritte al costo di acquisto, compresi gli oneri accessori di diretta imputazione e sono soggette ad ammortamento.

In bilancio il valore dei cespiti risulta rettificato dell'importo dell'ammortamento effettuato, senza cioè, l'iscrizione di alcun fondo rettificativo nel passivo.

Le aliquote di ammortamento applicate alle singole categorie di immobilizzazioni materiali sono le seguenti:

Terreni	3%
Edifici	3%
Spese per progettazioni e costruz. immobili	3%
Ricostruz. Ripristino manut. Straordinaria	3%
Miglioramenti Fondiari	3%
Macchine, attrezzature scient. e tecniche	20%
Macchine e attrezz. Agricole	10%
Mobili ed arredi	20%
Macchine d'ufficio ed attrezz. informatiche	33,33%
Bestiame	20%
Automezzi e motomezzi	20%
Libri e pubblicazioni per la Biblioteca	0%

Per quanto riguarda i valori rappresentati nello stato patrimoniale relativi ai beni immobili dell'Ente, si fa presente che gli stessi sono da ritenersi sottostimati rispetto al loro reale valore. Questa Amministrazione sta ancora operando una serie di valutazioni circa l'individuazione del criterio da adottare per la rivalutazione di ogni singolo bene che, ad oggi, risulta iscritto sulla base dei dati patrimoniali ereditati dagli ex istituti IRSA e, successivamente, dall'INRAN e dall'INEA.

Le **immobilizzazioni finanziarie** sono distinte in partecipazioni e crediti a lungo termine.

Le partecipazioni sono iscritte sulla base del criterio del costo di acquisto.

I **crediti** sono iscritti al valore nominale, ricondotto al presumibile valore di realizzo attraverso apposito fondo svalutazione crediti che è stato inserito tra le passività dello stato patrimoniale. I **debiti** sono esposti al loro valore nominale.

Sono stati analizzati i Residui Passivi, sono stati iscritti i relativi debiti nello Stato Patrimoniale e i relativi costi nel Conto Economico, considerando solo gli impegni liquidati in quanto la liquidazione corrisponde alla fase di consegna dei beni e/o ultimazione della prestazione. Per i crediti sono stati analizzati i Residui Attivi e sono stati iscritti e i relativi nello Stato Patrimoniale e i relativi ricavi nel conto Economico, quelli per i quali è stata ultimata la prestazione, o in proporzione collegati ai relativi costi di competenza.

Le **disponibilità liquide** sono esposte al valore nominale.

I **costi e i ricavi** sono esposti in bilancio secondo il principio della competenza economico – temporale e della prudenza, con rilevazione delle scritture di assestamento.

Il **Fondo trattamento di fine rapporto** rappresenta il debito che l'Ente ha nei confronti dei propri dipendenti per la parte di retribuzione la cui corresponsione è differita alla cessazione del rapporto di lavoro: i relativi dati sono forniti dalle posizioni dei singoli dipendenti annotate nella contabilità del personale.

La quota più rilevante dei **debiti** è rappresentata dai debiti di funzionamento, il cui importo corrisponde a quello risultante dai documenti passivi registrati e non ancora pagati nell'esercizio.

I **ratei** esprimono quote di ricavi o di costi di competenza dell'esercizio in chiusura ma esigibili in esercizi successivi; i **risconti**, invece, misurano quote di costi e di ricavi sostenuti entro la chiusura dell'esercizio ma di competenza di esercizi successivi.

## ANALISI DELLE VOCI DELLO STATO PATRIMONIALE

L'importo degli acquisti e la quota di ammortamento dell'anno comprendono, rispettivamente, le acquisizioni delle immobilizzazioni immateriali e materiali. Gli importi sono arrotondati all'unità di euro.

Si inserisce un prospetto di sintesi dello stato patrimoniale 2022 a confronto con i dati 2021.

P1) ATTIVITA'	Valori al 31/12/2022		Valori al 31/12/2021	
	Parziali	Totali	Parziali	Totali
<b>P1.1) Crediti verso lo Stato</b>		<b>0</b>		<b>0</b>
<b>P1.2) Immobilizzazioni:</b>		<b>125.321.091</b>		<b>119.183.678</b>
Immobilizzazioni Immateriali	7.911.584		6.105.032	
Immobilizzazioni Materiali	117.127.128		112.780.467	
Immobilizzazioni Finanziarie	282.379		298.179	
<b>P1.3) Attivo circolante:</b>		<b>177.181.185</b>		<b>170.122.129</b>
Rimanenze	1.231.590		1.476.239	
Residui attivi (crediti)	92.098.020		83.601.153	
Attività finanziarie che non costituiscono immobilizzazioni	0		0	
Disponibilità liquide	83.851.575		85.044.737	
<b>P1.4) Ratei e Risconti:</b>		<b>128.358</b>		<b>128.358</b>
Ratei e risconti	128.358		128.358	
<b>TOTALE ATTIVITA'</b>		<b>302.630.634</b>		<b>289.434.165</b>
<b>P2) PASSIVITA'</b>				
<b>P2.1) Patrimonio netto</b>		<b>188.698.301</b>		<b>183.924.884</b>
Fondo di dotazione	34.071		34.071	
Riserve	183.783.102		184.534.750	
Altri conferimenti di capitale	107.711		107.711	
Avanzi economici esercizi precedenti	0		0	
Avanzo/Disavanzo economico dell'esercizio	4.773.417		-751.648	
Contributi in conto capitale	0		0	
<b>P2.2) Fondi per rischi ed oneri ed altri fondi</b>		<b>2.746.588</b>		<b>2.746.588</b>
<i>di cui fondo per svalutazione crediti</i>		<i>2.746.124</i>		<i>2.746.124</i>
<b>P2.3) Trattamento di fine rapporto di lavoro subordinato</b>		<b>66.964.645</b>		<b>66.068.808</b>
<b>P2.4) Debiti</b>		<b>44.221.100</b>		<b>36.693.886</b>
<b>P2.5) Ratei e risconti e contributi agli investimenti</b>		<b>0</b>		<b>0</b>
<b>TOTALE PASSIVITA'</b>		<b>302.630.634</b>		<b>289.434.165</b>

Il patrimonio netto al 31/12/2022 pari ad € 188.698.301 registra un aumento rispetto al precedente esercizio per effetto del risultato economico d'esercizio 2022.

## Attivo

È proseguito nel 2022, e ad oggi è ancora in corso, il passaggio e la ricognizione nella procedura Team-Gov “modulo inventario” dei beni dalle precedenti strutture ai Nuovi Centri. Pertanto, le aggregazioni per i Nuovi Centri sono state predisposte manualmente con appositi files Excel. Nell’aggregare i dati in procedura andranno anche verificati gli ammortamenti.

### Immobilizzazioni immateriali

Le immobilizzazioni immateriali lorde ammontano al 31/12/2022 ad € 12.337.672 mentre al 31/12/2021 le stesse ammontano ad € 9.432.542; quelle nette riportate nello stato patrimoniale sono pari ad € 7.911.584 per il 2022 e ad € 6.105.032 relativamente al 2021. Nel seguente prospetto è evidenziata la movimentazione della voce nel corso dell’esercizio ed è indicata in unità di euro:

	<b>Costi di impianto ed ampliamento</b>
saldo al 31/12/2021	111.033
+ acquisti	0
- alienazioni	0
saldo al 31/12/2022	111.033
	<b>F.do ammortamento Costi di impianto ed ampliamento</b>
saldo al 31/12/2021	111.033
+ quota ammortamento 2022	0
saldo al 31/12/2022	111.033
<b>Immobilizzazioni nette 2022</b>	<b>0</b>

	<b>Brevetti (<i>Diritti di brevetto, utilizzazione di opere dell'ingegno e software</i>)</b>
saldo al 31/12/2021	79.350
+ acquisti	0
- alienazioni	0
saldo al 31/12/2022	79.350
	<b>F.do ammortamento Diritti di Brevetto industriali e diritti di utilizz. opere ingegno</b>
saldo al 31/12/2021	79.350
+ quota ammortamento 2022	0
- alienazioni	0
saldo al 31/12/2022	79.350
<b>Immobilizzazioni nette 2022</b>	<b>0</b>

	<b>Opere dell'ingegno e diritti d'autore (<i>Diritti di brevetto, utilizzazione di opere dell'ingegno e software</i>)</b>
saldo al 31/12/2021	24.030
+ acquisti	0
- alienazioni	0
saldo al 31/12/2022	24.030

	<b>F.do ammortamento, marchi e diritti simili</b>
saldo al 31/12/2021	24.030
+ quota ammortamento 2022	0
- alienazioni	0
saldo al 31/12/2022	24.030
<b>Immobilizzazioni nette 2022</b>	<b>0</b>

	<b>Sviluppo software e manutenzione evolutiva (Diritti di brevetto, utilizzazione di opere dell'ingegno e software)</b>
saldo al 31/12/2021	6.633.488
+ acquisti	2.625.582
- alienazioni	0
saldo al 31/12/2022	9.259.070
	<b>F.do ammortamento software</b>
saldo al 31/12/2021	1.762.138
+ quota ammortamento 2022	1.062.362
- decrementi per alienazioni, scarichi	0
saldo al 31/12/2022	2.824.500
<b>Immobilizzazioni nette 2022</b>	<b>6.434.570</b>

	<b>Manutenzioni straordinaria su altri beni di terzi (Manutenzioni straordinarie e migliorie su beni di terzi)</b>
saldo al 31/12/2021	2.584.639
+ acquisti	279.549
- alienazioni	0
saldo al 31/12/2022	2.864.188
	<b>F.do ammortamento Manutenzioni straordinaria su altri beni di terzi</b>
saldo al 31/12/2021	1.350.957
+ quota ammortamento 2022	36.218
saldo al 31/12/2022	1.387.175
<b>Immobilizzazioni nette 2022</b>	<b>1.477.013</b>

### Immobilizzazioni materiali

Le immobilizzazioni lorde ammontano al 31/12/2022 ed al 31/12/2021 rispettivamente ad € 323.398.603 e ad € 315.002.226 mentre quelle nette al 31/12/2022 sono pari ad € 102.836.906 e al 31/12/2021 ammontano a € 112.780.467. Nel seguente prospetto è evidenziata la movimentazione della voce nel corso dell'esercizio ed è indicata in unità di euro:



	<b>Mezzi di trasporto ad uso civile, di sicurezza e ordine pubblico</b>
saldo al 31/12/2021	<b>4.560.385</b>
+ acquisti	43.516
saldo al 31/12/2022	<b>4.603.900</b>
	<b>F.do amm. Automezzi e motomezzi</b>
saldo al 31/12/2021	<b>4.271.155</b>
+ quota ammortamento 2022	106.071
saldo al 31/12/2022	<b>4.377.226</b>
<b>Immobilizzazioni nette 2022</b>	<b>226.674</b>

	<b>Mobili e Arredi</b>
saldo al 31/12/2021	<b>10.516.878</b>
+ acquisti	244.863
saldo al 31/12/2022	<b>10.761.741</b>
	<b>F.do amm. Mobili e arredi</b>
saldo al 31/12/2021	<b>10.128.135</b>
+ quota ammortamento 2022	212.801
saldo al 31/12/2022	<b>10.340.936</b>
<b>Immobilizzazioni nette 2022</b>	<b>420.805</b>

	<b>Macchinari (<i>Impianti e macchinari</i>)</b>
saldo al 31/12/2022	<b>97.385.849</b>
+ acquisti	195.979
saldo al 31/12/2022	<b>97.581.828</b>
	<b>F.do amm. <i>Macchine, attrezzature scientifiche, attrezzature tecniche</i></b>
saldo al 31/12/2021	<b>96.277.404</b>
+ quota ammortamento 2022	985.350
saldo al 31/12/2022	<b>97.262.754</b>
<b>Immobilizzazioni nette 2022</b>	<b>319.074</b>

	<b>Impianti (<i>Impianti e macchinari</i>)</b>
saldo al 31/12/2021	<b>55.887</b>
+ acquisti	
- alienazioni	
saldo al 31/12/2022	<b>55.887</b>
	<b>F.do amm. impianti</b>
saldo al 31/12/2021	<b>24.045</b>
+ quota ammortamento 2022	9.857
saldo al 31/12/2022	<b>33.902</b>
<b>Immobilizzazioni nette 2022</b>	<b>21.985</b>

	<b>Attrezzature (Macchine ed attrezzature agricole)</b>
saldo al 31/12/2021	18.037.079
+ acquisti	5.011.390
saldo al 31/12/2022	23.048.469
	<b>F.do amm. attrezzature</b>
saldo al 31/12/2021	13.913.328
+ quota ammortamento 2022	273.271
saldo al 31/12/2022	14.186.600
<b>Immobilizzazioni nette 2022</b>	<b>8.861.869</b>

	<b>Macchine per ufficio (Macchine d'Ufficio e attrezzature informatiche)</b>
saldo al 31/12/2021	12.537.406
+ acquisti	313.151
saldo al 31/12/2022	12.850.557
	<b>F.do amm. Macchine per ufficio</b>
saldo al 31/12/2021	10.137.158
+ quota ammortamento 2022	370.462
saldo al 31/12/2022	10.507.620
<b>Immobilizzazioni nette 2022</b>	<b>2.342.937</b>

	<b>Fabbricati ad uso abitativo*</b>
saldo al 31/12/2021	138.785.028
+ acquisti	2.640.123
- alienazioni	2.047
saldo al 31/12/2022	141.423.104
	<b>F.do ammortamento Manutenzioni straordinaria su altri beni di terzi</b>
saldo al 31/12/2021	63.653.831
+ quota ammortamento 2022	1.990.086
- alienazioni	-2.047
saldo al 31/12/2022	65.641.870
<b>Immobilizzazioni nette 2022</b>	<b>75.781.234</b>

\*La voce sopra riportata dello stato patrimoniale ricomprende quanto riferito ai capitoli del precedente piano dei conti "Edifici" e "Ricostruzione, ripristino, manutenzione straordinaria immobili" e "Spese per progettazioni e costruzioni immobili"

	<b>Diritti reali di godimento*</b>
saldo al 31/12/2021	125.007
+ acquisti	0
- alienazioni	0
saldo al 31/12/2022	125.007

	F.do ammortamento Manutenzioni straordinaria su altri beni di terzi
saldo al 31/12/2021	0
+ quota ammortamento 2022	0
- alienazioni	0
saldo al 31/12/2022	0
<b>Immobilizzazioni nette 2022</b>	<b>125.007</b>

Le due voci sopra indicate con l'asterisco sono riportate nello stato Patrimoniale del Piano dei conti integrato con la voce "Totale Beni immobili" per un totale di immobilizzazioni nette, anno 2022, pari ad € 75.906.241.

	Altri beni materiali (Libri e pubblicazioni per la biblioteca)
saldo al 31/12/2021	14.440.332
+ acquisti	1.686
- alienazioni	0
saldo al 31/12/2022	14.442.018
	F.do Libri e pubblicazioni per la biblioteca
saldo al 31/12/2021	151.698
+ quota ammortamento 2022	0
- alienazioni	0
saldo al 31/12/2022	151.698
<b>Immobilizzazioni nette 2022</b>	<b>14.290.320</b>

	Terreni agricoli (terreni)
saldo al 31/12/2021	12.042.765
+ acquisti	0
- alienazioni	-134.279
saldo al 31/12/2022	11.908.486
	F.do amm. terreni di godimento
saldo al 31/12/2021	2.048.412
+ quota ammortamento 2022	117.326
- alienazioni	-134.279
saldo al 31/12/2022	2.031.459
<b>Immobilizzazioni nette 2022</b>	<b>9.877.027</b>

	Altri terreni n.a.c. (miglioramenti fondiari)
saldo al 31/12/2021	5.184.286
+ acquisti	0
- alienazioni	0

saldo al 31/12/2022	5.184.286
	<b>F.do amm. Terreni</b>
saldo al 31/12/2021	1.317.781
+ quota ammortamento 2022	75.215
- alienazioni	0
saldo al 31/12/2022	1.392.996
<b>Immobilizzazioni nette 2022</b>	<b>3.791.290</b>

	<b>Fauna (Patrimonio naturale non prodotto)</b>
saldo al 31/12/2021	1.052.705
+ acquisti	4.392
- alienazioni	0
saldo al 31/12/2022	1.057.097
	<b>F.do ammortamento Bestiame</b>
saldo al 31/12/2021	298.813
+ quota ammortamento 2022	45.601
- alienazioni	0
+ insussistenze 2022	0
saldo al 31/12/2022	344.414
<b>Immobilizzazioni nette 2022</b>	<b>712.683</b>

	<b>Acconti per realizzazione di immobilizzazioni materiali (Immobilizzazioni in corso ed acconti)</b>
saldo al 31/12/2021	278.620
+ acquisti	77.604
saldo al 31/12/2022	356.224
<b>Immobilizzazioni nette 2022</b>	<b>356.224</b>

Riassumendo le immobilizzazioni materiali e immateriali nette complessive al 31/12/2022 ammontano ad € 125.038.711 ed il relativo fondo di ammortamento complessivo è pari ad € 210.697.564.

#### Immobilizzazioni finanziarie

Le immobilizzazioni finanziarie al 31/12/2022 ammontano ad € 282.379 con un decremento di € 15.800 rispetto all'ammontare al 31/12/2021 di € 298.179. Il decremento è dovuto alla restituzione di n.632 azioni del valore di € 15.800 da parte della Cooperativa Produttori Bieticoli s.c.a.

## Attivo circolante

### Crediti

Descrizione	31/12/2022	31/12/2021
Crediti da tributi	0	0
Crediti v/clienti e utenti	9.880.593	7.349.143
Crediti per trasferimenti correnti	43.931.215	47.017.414
Crediti per contributi agli investimenti da Amm. Pubbliche	3.261.494	3.766.976
Crediti per altri trasferimenti in c/capitale da Amm. Pubbliche	1.700.677	2.395.397
Crediti per trasferimenti per conto terzi	24.623	24.623
Crediti per proventi di attività finanziarie	219	1.231
Crediti verso altri soggetti e attività svolta per terzi	33.299.199	23.046.369
Fatture da emettere	0	0
<b>Totale Crediti*</b>	<b>92.098.020</b>	<b>83.601.153</b>

\*Il totale dei crediti 2022/2021 è al lordo del fondo svalutazione crediti che viene riportato nelle passività (2.746.124).

Come indicato nei criteri di valutazione dei Crediti e Debiti si fa presente che la quota parte di crediti formata nel 2022 è stata valutata in base a criteri economico patrimoniali. Gli stessi sono stati iscritti qualora sia stata ultimata la prestazione di servizio o in proporzione ai relativi costi di competenza.

### Disponibilità liquide

Le disponibilità liquide ammontano ad € 83.851.575 con un decremento rispetto al 2021 pari ad € 1.193.162.

### Ratei e Risconti attivi

Al 31/12/2022 risultano risconti attivi per € 128.358 dovuti ai risconti all'1/1/2015 ereditati dall'INEA come da Stato patrimoniale del bilancio di chiusura al 31/12/2014.

## Passivo

### Patrimonio netto

Al 31/12/2022 il CREA evidenzia un saldo del patrimonio netto pari a € 188.698.301. Il riepilogo delle movimentazioni del patrimonio netto nel corso dell'esercizio è riportato nel seguente prospetto:

Descrizione	31/12/2022	31/12/2021
Patrimonio netto	188.698.301	183.924.884
<i>di cui:</i>		
Avanzo economico portati a nuovo	183.783.102	184.534.750
Altri conferimenti di capitale (lasciti e donazioni)	107.711	107.711
Avanzo economico d'esercizio	4.773.417	-751.648
Fondo di dotazione ex-INRAN	34.071	34.071
<b>Totale patrimonio netto</b>	<b>188.698.301</b>	<b>183.924.884</b>

### Fondo TFR

Il Fondo Trattamento Fine Rapporto al 31.12.2022 ammonta ad € 66.694.645 così suddiviso:

- in apertura di bilancio era pari a € 66.068.808;
- durante l'esercizio sono stati liquidati € -5.376.098 sul cap. 1.01.02.02.003.01 "*Indennità di fine servizio erogata direttamente dal datore di lavoro*";
- nel corso dell'esercizio 2022 l'Amministrazione ha incassato risorse dal MEF per € 16.513 riferite al personale delle procedure di mobilità di all'Art. 6 D.Lgs. 29/9/2012 n. 78 – Riorganizzazione della Croce Rossa italiana;
- durante l'esercizio sono stati liquidati € 111.270 relativi al personale a tempo determinato;
- la quota accantonata dell'esercizio è pari ad 6.366.693.

### Debiti

La situazione debitoria dell'Ente è così articolata:

<b>Descrizione</b>	<b>31/12/2022</b>	<b>31/12/2021</b>
Debiti da finanziamento	11.443.876	11.938.652
Debiti v/fornitori	2.974.970	1.790.373
Debiti per trasferimenti e contributi	440.862	440.862
Debiti tributari	539.300	579.210
Debiti previdenziali e assistenziali	768.350	312.983
Altri debiti	27.883.112	21.441.980
Fatture da ricevere	170.629	189.826
<b>Totale Debiti</b>	<b>44.221.099</b>	<b>36.693.886</b>

Come indicato nei criteri di valutazione dei Crediti e Debiti si fa presente che la quota parte di debiti formata nel 2022 è stata valutata in base a criteri economico patrimoniali. Gli stessi sono stati iscritti qualora sia stata ultimata la prestazione di servizio o sia avvenuta la consegna del bene.

### **ANALISI DELLE VOCI DI CONTO ECONOMICO**

Il *Conto Economico* è strutturato in forma scalare, in modo da pervenire attraverso successive aggregazioni, al risultato economico d'esercizio.

I *proventi* e i *costi* della gestione sono grandezze derivanti dalla registrazione di documenti amministrativi, attivi e passivi, opportunamente decurtati dai risconti ed integrati dai ratei.

Gli *ammortamenti* sono calcolati sui singoli cespiti inseriti nell'inventario dell'Ente in relazione ai coefficienti sopra indicati.

Le *variazioni delle rimanenze* sono riferite alle giacenze di materiali esistenti nei magazzini dell'Ente.

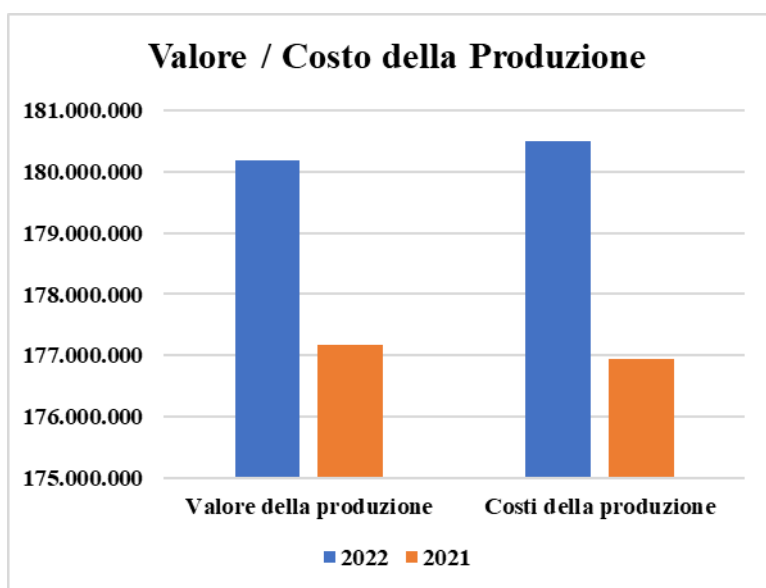
Gli *oneri diversi di gestione* sono prevalentemente dovuti alle spese bancarie e alle oscillazioni dei cambi.

Tale forma di rappresentazione consente di evidenziare il contributo di ciascuna area di gestione alla redditività generale.

Macro-classi del Conto Economico:

CONTO	DESCRIZIONE	2022	2021
E1	COMPONENTI POSITIVI DELLA GESTIONE (Valore della produzione)	180.195.509	177.070.012
E2*	COMPONENTI NEGATIVI DELLA GESTIONE (Costi della produzione)	180.512.904	176.847.195
E3	PROVENTI E ONERI FINANZIARI	66.682	-66.493
E5	PROVENTI E ONERI STRAORDINARI	5.024.130	-907.972

*\*I costi della produzione includono anche l'IRAP*



### Componenti positivi della gestione

Il totale dei componenti positivi della gestione ammonta complessivamente a € 180.195.509 ed è così articolato:

CONTO	DESCRIZIONE	2022	2021
<b>E1</b>	<b>COMPONENTI POSITIVI DELLA GESTIONE</b>	<b>180.195.509</b>	<b>177.070.012</b>
<b>E1.2</b>	<b>RICAVI DELLE VENDITE E DELLE PRESTAZIONI E PROVENTI DA SERVIZI PUBBLICI / PROVENTI DELL'ENTE</b>	<b>20.497.426</b>	<b>20.163.891</b>
E1.2.1	Ricavi dalla vendita di beni	3.774.704	4.697.270
E1.2.2	Ricavi dalla vendita di servizi	16.108.315	14.629.430
E1.2.4	Ricavi derivanti dalla gestione dei beni ( <i>Proventi derivanti dalla concessione in uso di fabbricati</i> )	614.407	837.190
<b>E1.3</b>	<b>PROVENTI DA TRASFERIMENTI E CONTRIBUTI</b>	<b>158.913.564</b>	<b>156.323.942</b>
E1.3.1	Trasferimenti correnti	158.580.547	156.189.821
E1.3.2	Contributi agli investimenti ( <i>Quota contributi in c/capitale Regioni, Comuni e province</i> )	333.017	134.121
<b>E1.4</b>	<b>ALTRI RICAVI E PROVENTI DIVERSI</b>	<b>784.520</b>	<b>582.179</b>
E1.4.1	Indennizzi di assicurazione	106.389	54.613
E1.4.3	Proventi da rimborsi	594.623	448.429
E1.4.9	Altri proventi	83.509	79.137
<b>E.1.5</b>	<b>VARIAZIONI NELLE RIMANENZE DI PRODOTTI IN CORSO DI LAVORAZIONE, SEMILAVORATI E FINITI</b>	<b>0</b>	<b>0</b>

### Componenti negativi della gestione

Il totale dei componenti negativi dell'attività ammonta complessivamente a € 180.512.904 ed è così articolato:

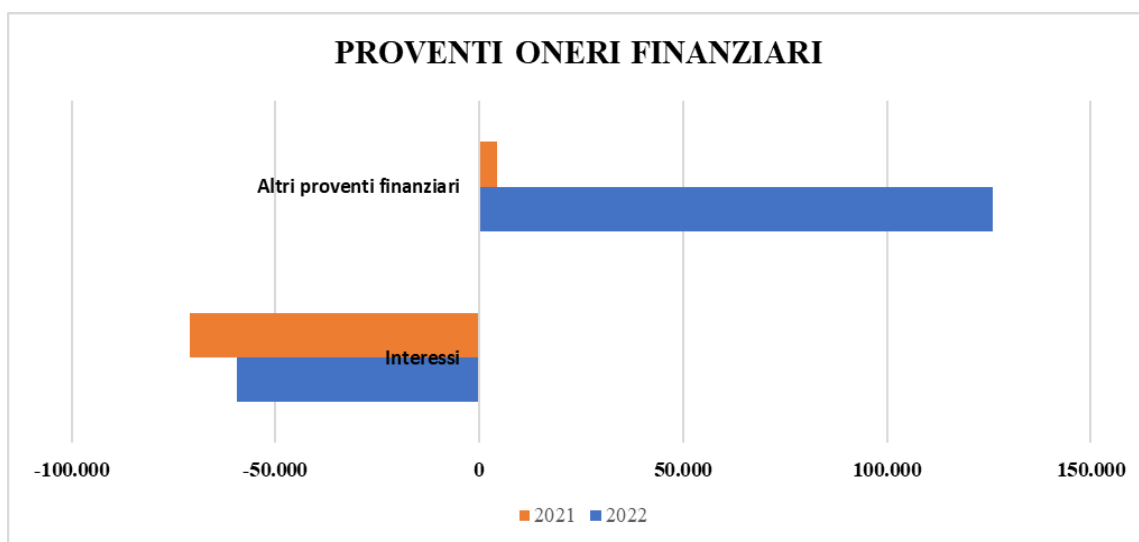
CONTO	DESCRIZIONE	2022	2021
<b>E2</b>	<b>COMPONENTI NEGATIVI DELLA GESTIONE</b>	<b>180.512.904</b>	<b>176.847.195</b>
<b>E2.1</b>	<b>COSTI DELLA PRODUZIONE</b>	<b>172.993.302</b>	<b>169.878.472</b>
E2.1.1	Acquisto di materie prime e/o beni di consumo	4.607.284	4.813.812
E2.1.2	Prestazioni di servizi	28.408.184	23.222.669
E2.1.3	Utilizzo di beni di terzi	1.154.030	2.591.062
E2.1.4	Personale	126.777.885	127.051.690
E2.1.9	Oneri diversi della gestione	12.045.918	12.199.240
<b>E2.2</b>	<b>AMMORTAMENTI E SVALUTAZIONI</b>	<b>5.284.621</b>	<b>5.395.293</b>
E2.2.1	Ammortamento di immobilizzazioni materiali	4.186.042	4.816.602
E2.2.2	Ammortamento di immobilizzazioni immateriali	1.098.579	578.691
E2.2.3	Svalutazioni di immobilizzazioni materiali	0	0
E2.2.4	Svalutazioni di immobilizzazioni immateriali	0	0
E2.2.5	Svalutazione di crediti compresi nell'attivo circolante	0	0
<b>E2.3</b>	<b>COSTI PER TRASFERIMENTI E CONTRIBUTI</b>	<b>1.990.331</b>	<b>1.426.110</b>
E2.3.1	Trasferimenti correnti	1.990.331	1.426.110
<b>E2.5</b>	<b>Variazioni nelle rimanenze di materie prime e/o beni di consumo</b>	<b>244.649</b>	<b>147.320</b>
E2.5.1	Variazioni nelle rimanenze di materie prime e/o beni di consumo	244.649	147.320



### Proventi/oneri finanziari

I proventi ed oneri finanziari sono così composti:

CONTO	DESCRIZIONE	2022	2021
<b>E3</b>	<b>Proventi e oneri finanziari</b>		
<b>E3.1</b>	<b>Oneri finanziari</b>	<b>59.311</b>	<b>70.982</b>
E3.1.1	Interessi	59.311	70.982
<b>E3.2</b>	<b>Proventi finanziari</b>	<b>125.993</b>	<b>4.490</b>
E3.2.3	Altri proventi finanziari	125.993	4.490
	<b>TOTALE</b>	<b>66.682</b>	<b>-66.493</b>

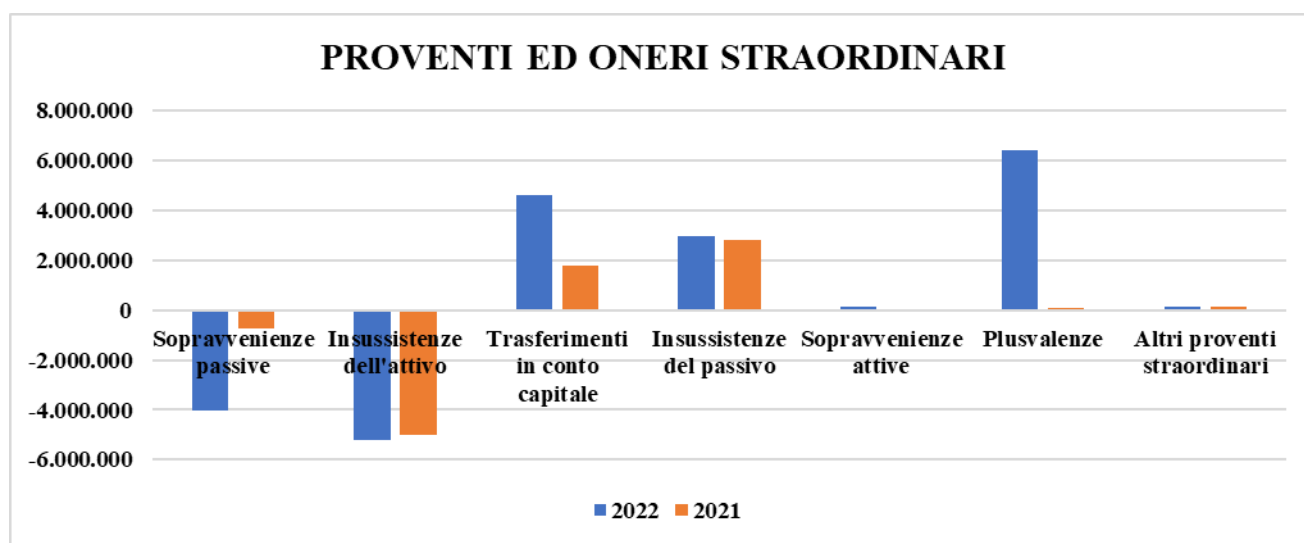


### Proventi/oneri straordinari

I **proventi** ed **oneri straordinari** si riferiscono, a indennizzi corrisposti a fronte di sinistri, a variazioni di consistenza dei beni mobili, (sopravvenienze passive o attive se, rispettivamente, incidono in modo negativo o positivo sulla consistenza patrimoniale), alla riduzione di crediti (insussistenze di attività), a riduzione di debiti (insussistenze di passività), a plusvalenze derivanti da operazioni di alienazione, a minusvalenze per operazioni di dismissione di beni ritenuti obsoleti, fuori uso o trasferiti ad altro Ente. I proventi e oneri straordinari sono così composti:

CONTO	DESCRIZIONE	2022	2021
<b>E5</b>	<b>PROVENTI ED ONERI STRAORDINARI</b>		
<b>E5.1.</b>	<b>Oneri straordinari</b>	<b>9.223.090</b>	<b>5.732.289</b>
E5.1.1	Sopravvenienze passive	4.020.123	718.797
E5.1.2	Insussistenze dell'attivo	5.202.967	5.013.492
E5.1.9	Altri oneri straordinari	0	0
<b>E5.2</b>	<b>Proventi straordinari</b>	<b>14.247.220</b>	<b>4.824.317</b>
E5.2.1	Trasferimenti in conto capitale	4.605.275	1.798.469
E5.2.2	Insussistenze del passivo	2.957.695	2.808.412
E5.2.3	Sopravvenienze attive	126.509	73
E5.2.4	Plusvalenze	6.413.146	83.837
E5.2.9	Altri proventi straordinari	144.594	133.526
	<b>TOTALE PROVENTI E ONERI STRAORDINARI</b>	<b>5.024.130</b>	<b>-907.972</b>

La plusvalenza di euro 6.413.146 è riconducibile alle vendite dei beni immobili per i quali si rinvia al paragrafo delle entrate in conto capitale.



### Imposte sul reddito dell'esercizio

Si fa presente che nel nuovo piano dei conti integrato le imposte sono inserite all'interno dei costi.

Le risultanze patrimoniali, arrotondate in unità di euro, sono così evidenziate:

**Attività**

Immobilizzazioni	125.321.090
Attivo circolante	177.181.185
Ratei e risconti	128.358
<b>Totale</b>	<b>302.630.634</b>

**Passività**

Patrimonio netto	188.698.301
Fondi per rischi ed oneri ed altri fondi	2.746.588
Fondo TFR	66.964.645
Debiti	44.221.099
Ratei e risconti	0
<b>Totale</b>	<b>302.630.634</b>

**Conto Economico**

Componenti positivi della gestione	180.195.509
Componenti negativi della gestione	180.512.904
<b>Differenza</b>	<b>-317.395</b>

Proventi ed oneri finanziari	66.682
Proventi ed oneri straordinari	5.024.130
<b>Avanzo economico</b>	<b>4.773.417</b>

Al fine di rendere più agevole la lettura della riconciliazione tra dati finanziari e dati economico-patrimoniali, si rinvia ai prospetti di riconciliazione relativi ai ricavi e costi competenza/residui (**All.5A, 5B, 5C, 5D**) e al prospetto di riclassificazione dei risultati economici (**All.6**).

La relazione si conclude con la contabilità finanziaria tenuta dall'Ente sulla base della nuova configurazione relativa alla classificazione per missioni e programmi ai sensi dell'art. 25, comma 1 del Decreto Legislativo 31 maggio 2011 n. 91.

Così come previsto all'art. 8 del Decreto 1 ottobre 2013 del Ministero dell'economia e delle finanze che riporta "*Disposizioni per le amministrazioni pubbliche non interessate dalla sperimentazione*" l'Ente ha predisposto un prospetto riepilogativo nel quale è stata riassunta la spesa dell'Amministrazione classificata sulla base delle missioni e dei programmi tenendo conto delle osservazioni contenute nella nota MEF n. 18954 del 7/3/2016 relativa al Bilancio di previsione 2016 e nota 67026 del 9/8/2016 relativa al rendiconto 2015 e recepite dal ministero vigilante.

Il Direttore Generale  
Stefano Vaccari  
Firmato digitalmente ai sensi del CAD



**C.R.E.A. Consiglio per la ricerca in agricoltura e l'analisi  
dell'economia agraria  
Situazione amministrativa 2022**

Banca d'Italia	0,00
Politiche e Bioeconomia (CREA-PB)	0,00
Alimenti e Nutrizione (CREA-AN)	0,00
Viticultura ed Enologia (CREA-VE)	0,00
Orticoltura e Florovivaismo (CREA-OF)	0,00
Ingegneria e Trasformazioni agroalimentare (CREA-IT)	0,00
Genomica e Bioinformatica (CREA-GB)	0,00
Agricoltura e Ambiente (CREA-AA)	0,00
Foreste e Legno (CREA-FL)	0,00
Zootecnia e Acquacoltura (CREA-ZA)	0,00
Cerealicoltura e Colture Industriali (CREA-CI)	0,00
Difesa e Certificazione (CREA-DC)	0,00
Olivicoltura, Frutticoltura e Agrumicoltura (CREA-OFA)	0,00
n°218660-BNL-CREA Sede Centrale	85.044.736,95
conto sede sospesi (da non usare sui mandati/reversali)	0,00
conto sede sospesi (da non usare sui mandati/reversali)	0,00

**A) Consistenza della cassa all'inizio dell'esercizio 2022** **85.044.736,95**

<b>Riscossioni</b>	
B) in c/competenza	221.273.975,40
C) in c/residui	33.700.544,36
<b>D)</b>	<b>Totale (B + C) 254.974.519,76</b>

<b>Pagamenti</b>	
E) in c/competenza	212.033.902,73
F) in c/residui	44.133.778,64
<b>G)</b>	<b>Totale (E + F) 256.167.681,37</b>

**H) Cassa rilevabile dal rendiconto finanziario (A + D - G)** **83.851.575,34**

<b>Residui attivi</b>	
I) degli esercizi precedenti	179.175.434,34
L) dell'esercizio	59.899.279,61
<b>M)</b>	<b>Totale (I + L) 239.074.713,95</b>

<b>Residui passivi</b>	
N) degli esercizi precedenti	53.652.220,77
O) dell'esercizio	69.544.139,95
<b>P)</b>	<b>Totale (N + O) 123.196.360,72</b>

**Q) Avanzo d'amministrazione alla fine dell'esercizio 2022 (H + M - P)** **199.729.928,57**

L'utilizzazione dell'avanzo di amministrazione definitivo per l'esercizio 2023 risulta così prevista:

<b>Parte vincolata</b>	
al F.do Trattamento di fine rapporto personale SPT	66.964.645,42
al Fondo crediti di dubbia e difficile esazione di parte corrente	4.000.000,00
al Fondo crediti di dubbia e difficile esazione di parte corrente (anticipazione di cassa da restituire al MEF)	11.443.876,20
Progetti finalizzati pluriennali in corso	73.279.574,02
Avanzo gestione aziende agrarie	1.941.101,22
Ordinario vincolato in spese conto capitale	16.111.273,77
Ordinario distribuito (personale, borse studio,assegni ricerca,risorse sicurezza e cap. spese generali progetti)	8.880.903,49
Totale parte vincolata	<b>182.621.374,12</b>
<b>Parte disponibile</b>	
Avanzo ordinario distribuito	17.108.554,45
Parte di cui non si prevede l'utilizzazione nell'esercizio 2023	-
Totale parte disponibile	<b>17.108.554,45</b>
<b>Totale Risultato di amministrazione definitivo.....</b>	<b>199.729.928,57</b>

**CONSIGLIO PER LA RICERCA IN AGRICOLTURA E L'ANALISI DELL'ECONOMIA AGRARIA  
CREA**

**RELAZIONE DEL COLLEGIO DEI REVISORI  
AL RENDICONTO GENERALE DELL'ESERCIZIO FINANZIARIO 2022**

**BILANCIO CONSUNTIVO ANNO 2022**

Il Bilancio consuntivo dell'esercizio finanziario 2022 si compone dei seguenti documenti:

- Conto del bilancio (competenza/residui/cassa);
- Conto economico;
- Stato patrimoniale;
- Relazione tecnica del Direttore Generale e Nota Integrativa;
- La situazione amministrativa;
- La relazione sulla gestione del Presidente;
- La situazione dei residui attivi e passivi provenienti dagli esercizi precedenti;
- Piano degli indicatori e dei risultati attesi - rapporto sui risultati;
- La relazione del Collegio dei Revisori dei Conti;
- prospetti SIOPE (di cui all'articolo 77-quater, comma 11, del Decreto-legge 25 giugno 2008, n. 112 convertito, con modificazioni, dalla legge 6 agosto 2008, n.133);
- attestazione dei tempi di pagamento (ai sensi dell'art. 41, comma 1, del Decreto-legge del 24/04/2014, n. 66, convertito con Legge del 23/06/2014, n. 89).

**CONSIDERAZIONI GENERALI**

Con riferimento alla struttura ed al contenuto, il rendiconto generale è stato predisposto in conformità al Regolamento di contabilità dell'Ente ed alla normativa vigente in materia (DPR n. 97/2003).

Le entrate e le uscite sono ripartite come previsto dal "Nuovo Piano dei Conti integrato" adottato dall'Ente a partire dal 2016 mentre, per quanto riguarda lo stato patrimoniale, le immobilizzazioni sono state rappresentate al netto dei fondi di ammortamento diversamente da quanto previsto dal piano dei conti integrato ove le attività vengono considerate al lordo dell'ammortamento e quest'ultimo rappresentato tra le passività.

Dalla documentazione fornita risulta che l'Ente ha provveduto alla redazione del prospetto riepilogativo nel quale viene riassunta la spesa classificata in base alle missioni ed ai programmi individuati applicando le prescrizioni contenute nel DPCM 12 dicembre 2012 e le indicazioni di cui alla Circolare del Dipartimento della RGS n. 23 del 13 maggio 2013.

Per quanto riguarda il rapporto sui risultati collegato al piano degli indicatori e dei risultati attesi predisposto dall'Ente in sede di bilancio di previsione 2022 a seguito delle direttive trasmesse dal Ministero vigilante con nota prot. 7236 del 24/3/2017, il Collegio ha verificato i risultati conseguiti.

L'Ente ha conseguito l'equilibrio di bilancio.

Il Collegio prende in esame il **Conto consuntivo per l'esercizio 2022** che è così riassunto nelle seguenti tabelle:

**QUADRO RIASSUNTIVO DEL RENDICONTO FINANZIARIO**

Entrate	Previsione iniziale anno 2022 Euro	Variazioni anno 2022 Euro	Previsione definitiva anno 2022 Euro	Somme accertate anno 2022 Euro	Somme accert. Riscosse anno 2022 Euro	Somme accert. da riscuotere anno 2022 Euro	Diff. % accertamenti-previs.iniz.
Trasferimenti Correnti - Titolo II	131.479.278,00	30.559.621,21	162.038.899,21	162.259.866,47	138.542.241,79	23.717.624,68	23%
Entrate extratributarie - Titolo III	16.263.860,00	3.301.836,71	19.565.696,71	21.412.048,01	16.192.317,73	5.219.730,28	32%
Entrate conto capitale - Titolo IV	219.500,00	15.440.978,45	15.660.478,45	15.756.837,57	7.901.067,84	7.855.769,73	7.079%
Entrate da riduzione di attività finanziarie - Titolo V	0,00	0,00	0,00	15.800,00	15.800,00	0,00	100%
<b>TOTALE</b>	<b>147.962.638,00</b>	<b>49.302.436,37</b>	<b>197.265.074,37</b>	<b>199.444.552,05</b>	<b>162.651.427,36</b>	<b>36.793.124,69</b>	<b>35%</b>
Partite Giro Titolo IX	45.177.500,00	27.316.521,95	72.494.021,95	81.728.702,96	58.622.548,04	23.106.154,92	81%
<b>Totale Entrate</b>	<b>193.140.138,00</b>	<b>76.618.958,32</b>	<b>269.759.096,32</b>	<b>281.173.255,01</b>	<b>221.273.975,40</b>	<b>59.899.279,61</b>	<b>46%</b>
Avanzo amministrazione utilizzato	134.750.240,00	7.110.103,79	141.860.343,79				
<b>Totale Generale</b>	<b>327.890.378,00</b>	<b>83.729.062,11</b>	<b>411.619.440,11</b>	<b>281.173.255,01</b>	<b>221.273.975,40</b>	<b>59.899.279,61</b>	
<b>DISAVANZO DI COMPETENZA ....</b>				<b>404.787,67</b>			
<b>Totale a pareggio</b>	<b>327.890.378,00</b>	<b>83.729.062,11</b>	<b>411.619.440,11</b>	<b>281.578.042,68</b>	<b>221.273.975,40</b>	<b>59.899.279,61</b>	

Spese	Previsione iniziale anno 2022 Euro	Variazioni anno 2022 Euro	Previsione definitiva anno 2022 Euro	Somme impegnate anno 2022 Euro	Pagamenti anno 2022 Euro	Rimasti da pagare anno 2022 Euro	Diff.% impegni - previs.iniz
Spese correnti - Titolo I	261.148.206,00	40.042.880,96	301.191.086,96	186.933.570,41	148.453.814,81	38.479.755,60	- 28%
Spese in conto capitale - Titolo II	21.069.896,00	16.365.963,23	37.435.859,23	12.417.297,34	5.965.139,77	6.452.157,57	- 41%
Spese per incremento attività finanziarie - Titolo III	0,00	3.696,33	3.696,33	3.696,33	0,00	3.696,33	100%
Rimborso prestiti - Titolo IV	494.776,00	-0,36	494.775,64	494.775,64	494.775,64	0,00	0%
Partite Giro - Titolo VII	45.177.500,00	27.316.521,95	72.494.021,95	81.728.702,96	57.120.172,51	24.608.530,45	81%
<b>Totale Spese</b>	<b>327.890.378,00</b>	<b>83.729.062,11</b>	<b>411.619.440,11</b>	<b>281.578.042,68</b>	<b>212.033.902,73</b>	<b>69.544.139,95</b>	<b>-14%</b>
Avanzo finanziario di competenza							
<b>Totale Generale</b>	<b>327.890.378,00</b>	<b>83.729.062,11</b>	<b>411.619.440,11</b>	<b>281.578.042,68</b>	<b>212.033.902,73</b>	<b>69.544.139,95</b>	

### Situazione di equilibrio dati di cassa

Prospetto riepilogativo dati di cassa	Anno 2022
Descrizione	Importo
Saldo cassa iniziale	+85.044.736,95
Riscossioni	+254.974.519,76
Pagamenti	-256.167.681,37
<b>Saldo finale di cassa</b>	<b>83.851.575,34</b>

Il Rendiconto generale 2022, presenta un disavanzo finanziario di competenza di euro **404.787,67** pari alla differenza tra le entrate accertate e le spese impegnate, come di seguito indicato:

TOTALE ENTRATE ACCERTATE	<b>281.173.255,01</b>
TOTALE USCITE IMPEGNATE	-281.578.042,68
<b>DISAVANZO FINANZIARIO DI COMPETENZA</b>	<b>404.787,67</b>

La previsioni iniziali delle entrate e delle uscite correnti, pari rispettivamente ad euro 131.479.278,00 ed euro 261.148.206,00 sono conformi con quelle indicate nel bilancio di previsione 2022 approvato con Delibera del Consiglio di Amministrazione n. 147 del 15/12/2021 ed hanno subito complessivamente variazioni in aumento per euro € 30.559.621,21 relativamente alle entrate correnti ed € 40.042.880,96 relativamente alle spese correnti mentre, le partite di giro, inizialmente previste per euro 45.177.500,00, hanno subito variazioni in aumento per euro 27.316.521,95.

Il titolo relativo al conto capitale presentava una previsione di entrata pari ad € 219.500,00 ed una previsione di spesa pari ad € 21.069.896,00. In corso d'esercizio tali previsioni hanno subito un incremento per € 15.440.978,45 relativamente alle entrate e per € 16.365.963,23 relativamente alle spese.

### ESAME DELLA GESTIONE DI COMPETENZA

#### ENTRATE

Le entrate correnti accertate, al netto delle partite di giro, sono costituite da:

Entrate		ACCERTAMENTI	ACCERTAMENTI
		Anno 2022	Anno 2021
II - Trasferimenti correnti	Euro	162.259.866,47	173.656.884,12
III - Entrate extratributarie	Euro	21.412.048,01	21.602.829,35
IV - Entrate in conto capitale	Euro	15.756.837,57	227.821,95
V - Entrate da riduzione di attività finanziarie	Euro	15.800,00	0,00
<b>Totale Entrate</b>		<b>199.444.552,05</b>	<b>195.487.535,42</b>

## Entrate correnti

Le Entrate per trasferimenti correnti, pari ad euro 162.259.866,47 riguardano:

2.01.01.	Trasferimenti correnti da Amministrazioni pubbliche	Euro	155.713.215,57
2.01.02.	Trasferimenti correnti da Famiglie	Euro	1.525,00
2.01.03.	Trasferimenti correnti da Imprese	Euro	730.173,23
2.01.04.	Trasferimenti correnti da Istituzioni Sociali Private	Euro	200.030,00
2.01.05.	Trasferimenti correnti dall'Unione Europea e dal Resto del Mondo	Euro	5.614.922,67
	<b>Totale</b>	Euro	<b>162.259.866,47</b>

Il contributo statale assegnato all'Ente nel 2022 è pari ad euro 130.134.403,00 ed è riconducibile al capitolo 2084 di cui alle previsioni di spesa delle "missioni" riconducibili al Ministero dell'agricoltura, della sovranità alimentare e delle foreste riportate in tabella 13 della Legge di bilancio 30 dicembre 2021 n. 234.

Le Entrate extratributarie, pari ad euro 21.412.048,01 riguardano:

3.01.01.	Vendita di beni	Euro	3.683.722,99
3.01.02.	Entrate dalla vendita e dall'erogazione di servizi	Euro	16.083.474,96
3.01.03.	Proventi derivanti dalla gestione dei beni	Euro	570.091,70
3.03.03.	Altri interessi attivi	Euro	119.252,26
3.04.02.	Entrate derivanti dalla distribuzione di dividendi	Euro	474,05
3.05.01.	Indennizzi di assicurazione	Euro	106.388,50
3.05.02.	Rimborsi in entrata	Euro	766.484,53
3.05.99.	Altre entrate correnti n.a.c.	Euro	82.159,02
	<b>Totale</b>	Euro	<b>21.412.048,01</b>

Nel complesso le entrate correnti dell'Ente (tit. II e III), hanno subito un decremento rispetto al precedente esercizio per complessivi € 11.587.798,99. Tale decremento è dovuto principalmente alle entrate accertate per trasferimenti correnti per ulteriori contributi Masaf passati da un totale accertato anno 2021 pari ad € 28.714.951,33 ad un totale accertato anno 2022 pari ad € 8.198.196,13.

## ENTRATE IN CONTO CAPITALE

Le entrate in conto capitale sono rappresentate nella seguente tabella:

		ACCERTAMENTI	ACCERTAMENTI
Entrate		Anno 2022	Anno 2021
4.02.01. Contributi agli investimenti da amministrazioni pubbliche	Euro	0,00	0,00
4.03.10. Altri trasferimenti in conto capitale da amministrazioni pubbliche	Euro	9.213.748,22	0,00
4.04.01. Alienazione di beni materiali	Euro	785.349,00	10.500,00
4.04.02. Cessione di Terreni e di beni materiali non prodotti	Euro	5.627.797,23	73.336,73
4.05.04. Altre entrate in conto capitale n.a.c.	Euro	129.943,12	143.985,22
<b>Totale Entrate in conto capitale</b>	<b>Euro</b>	<b>15.756.837,57</b>	<b>227.821,95</b>

I dati più rilevanti delle citate entrate sono dati da "Altri trasferimenti in conto capitale da amministrazioni pubbliche" pari ad € 9.213.748,22 riconducibile a diversi finanziamenti erogati dal Masaf per l'acquisto di attrezzature tecnico-scientifiche ed interventi strutturali. Segue, l'entrata di € 5.627.797,23 riconducibile alla vendita dell'Azienda Agricola "Il Merlino" per € 5.326.151,00, alla cessione bonaria in favore dell'Azienda "Ospedali Riuniti di Foggia" per € 37.422,00, all'indennità di esproprio dell'ANAS per € 78.308,23 e da ultimo all'indennità di esproprio per la realizzazione della Nuova Orbitale urbana nel Comune di Foggia per € 185.916,00.

Entrate da riduzione di attività finanziarie, pari ad euro 15.800,0 riguardano:

5.01.01.	Alienazione di partecipazioni	Euro	15.800,00
----------	-------------------------------	------	-----------

L'entrata si riferisce alla liquidazione del capitale sociale da parte della CO.PRO.B



## SPESE CORRENTI

Le uscite correnti sono costituite da:

		<b>IMPEGNI</b>
<b>Uscite Correnti - Titolo I</b>		<b>Anno 2022</b>
Redditi da lavoro dipendente	Euro	137.721.150,08
Imposte, tasse e proventi assimilati a carico dell'ente	Euro	10.377.838,24
Acquisto di beni e di servizi	Euro	34.015.995,96
Trasferimenti correnti	Euro	2.194.802,01
Interessi passivi	Euro	59.311,49
Altre spese per redditi da capitale	Euro	22.193,33
Rimborsi e poste correttive delle entrate	Euro	1.138.945,40
Altre spese correnti	Euro	1.403.333,90
<b>Totale Spese Correnti</b>	<b>Euro</b>	<b>186.933.570,41</b>

Le spese per Redditi da lavoro dipendente riguardano:

1.01.01.	Retribuzioni lorde	Euro	102.514.267,35
1.01.02.	Contributi sociali a carico dell'ente	Euro	35.206.882,73
	<b>Totale</b>	<b>Euro</b>	<b>137.721.150,08</b>

Le spese per Imposte e tasse a carico dell'ente riguardano:

1.02.01.	Imposte, tasse e proventi assimilati a carico dell'ente	Euro	10.377.838,24
----------	---	------	---------------

Le spese per Acquisto di beni e servizi riguardano:

1.03.01.	Acquisto di beni	Euro	4.588.810,94
1.03.02.	Acquisto di servizi	Euro	29.427.185,02
	<b>Totale</b>	<b>Euro</b>	<b>34.015.995,96</b>

Le spese per Trasferimenti correnti riguardano:

1.04.01.	Trasferimenti correnti a Amministrazioni Pubbliche	Euro	891.299,78
1.04.02.	Trasferimenti correnti a Famiglie	Euro	1.193.502,23
1.04.03.	Trasferimenti correnti a Imprese	Euro	110.000,00
	<b>Totale</b>	<b>Euro</b>	<b>2.194.802,01</b>

Altre spese per Interessi passivi riguardano:

1.07.05.	Interessi su Mutui e altri finanziamenti a medio lungo termine	Euro	51.694,36
1.07.06.	Altri interessi passivi	Euro	7.617,13
	<b>Totale</b>	<b>Euro</b>	<b>59.311,49</b>

Altre spese per Redditi da capitale riguardano:

1.08.02.	Diritti reali di godimento e servitù onerose	Euro	22.193,33
	<b>Totale</b>	<b>Euro</b>	<b>22.193,33</b>

Altre spese per Rimborsi e poste correttive delle entrate riguardano:

1.09.99.	Altri Rimborsi di parte corrente di somme non dovute o incassate in eccesso	Euro	1.138.945,40
	<b>Totale</b>	<b>Euro</b>	<b>1.138.945,40</b>

Altre spese correnti riguardano:

1.10.04.	Premi di assicurazione	Euro	624.195,10
1.10.05.	Spese dovute a sanzioni, risarcimenti e indennizzi	Euro	744.582,80
1.10.99.	Altre spese correnti n.a.c.	Euro	34.556,00
	<b>Totale</b>	<b>Euro</b>	<b>1.403.333,90</b>

#### SPESE IN CONTO CAPITALE

Le spese in conto capitale per complessivi euro 12.417.297,34 sono rappresentate nella seguente tabella:

Titolo II Uscite			<b>IMPEGNI Anno 2022</b>
2.02.01.	Beni materiali	Euro	8.890.476,64
2.02.02.	Terreni e beni materiali non prodotti	Euro	4.392,00
2.02.03.	Beni immateriali	Euro	3.522.428,70
	<b>Totale</b>	<b>Euro</b>	<b>12.417.297,34</b>

Le spese per beni materiali ammontano ad euro 8.890.476,64 e riguardano spese per:

2.02.01.01.001.	Mezzi di trasporto stradali	43.515,95
2.02.01.03.001.	Mobili e arredi per ufficio	170.848,38
2.02.01.03.002.	Mobili e arredi per alloggi e pertinenze	3.107,10
2.02.01.04.001.	Macchinari	151.086,18
2.02.01.05.001.	Attrezzature scientifiche	4.173.824,85
2.02.01.05.999.	Attrezzature n.a.c.	675.426,84
2.02.01.06.001.	Macchine per ufficio	99.365,69
2.02.01.07.002.	Postazioni di lavoro	84.270,52
2.02.01.07.003.	Periferiche	5.263,24
2.02.01.07.999.	Hardware n.a.c.	247.847,99
2.02.01.09.005.	Fabbricati rurali	299.518,00
2.02.01.09.019.	Fabbricati ad uso strumentale	2.934.740,71
2.02.01.99.001.	Materiale bibliografico	1.661,19
	<b>Totale</b>	<b>8.890.476,64</b>

Le spese per Terreni e beni materiali non prodotti ammontano ad euro 4.392,00 e riguardano spese per:

2.02.02.02.005.	Fauna	4.392,00
-----------------	-------	----------

Le spese per beni immateriali ammontano ad euro 3.522.428,70 e riguardano spese per:

2.02.03.02.001.	Sviluppo software e manutenzione evolutiva	243.209,39
2.02.03.02.002.	Acquisizione software e manutenzione evolutiva	3.164.578,46
2.02.03.05.001.	Incarichi professionali per la realizzazione di investimenti	114.640,85
	<b>Totale</b>	<b>3.522.428,70</b>

#### PARTITE DI GIRO

Le partite di giro che risultano in pareggio, ammontano ad euro 81.728.702,96 e corrispondono alle entrate alle uscite che l'ente effettua in qualità di sostituto d'imposta, ovvero per conto di terzi, le quali costituiscono al tempo stesso un debito ed un credito per l'Ente, nonché le somme amministrate dal cassiere e dai funzionari ordinatori e da questi rendicontate o rimborsate.

La chiusura del fondo economale dell'Amministrazione Centrale è stata effettuata con la reversale n. 4704 del 20/12/2022 di € 406,26 a fronte di una consistenza iniziale di € 1.500,00.

## SITUAZIONE AMMINISTRATIVA

La situazione amministrativa, come esposto nella tabella che segue, evidenzia il saldo di cassa iniziale, gli incassi ed i pagamenti nell'esercizio, il saldo di cassa alla chiusura dell'esercizio, il totale delle somme rimaste da riscuotere, di quelle rimaste da pagare e il risultato finale di amministrazione, che ammonta ad euro **199.729.928,57**.

	In conto		Totale
	RESIDUI	COMPETENZA	
Fondo di cassa al 1° gennaio 2022			85.044.736,95
RISCOSSIONI	33.700.544,36	221.273.975,40	254.974.519,76
PAGAMENTI	44.133.778,64	212.033.902,73	256.167.681,37
Fondo di cassa al 31 dicembre 2022			83.851.575,34
	RESIDUI esercizi precedenti	RESIDUI dell'esercizio	
RESIDUI ATTIVI	179.175.434,34	59.899.279,61	239.074.713,95
RESIDUI PASSIVI	53.652.220,77	69.544.139,95	123.196.360,72
Avanzo al 31 dicembre 2022			199.729.928,57

Il saldo di cassa alla fine dell'esercizio corrisponde con le risultanze del conto dell'Istituto Tesoriere/Cassiere che al 31/12/2022 ammonta ad euro € 83.851.575,34.

Il citato avanzo di amministrazione trova riscontro dalla verifica effettuata come esposto nella seguente tabella:

Descrizione importo	Importo
Avanzo di amministrazione esercizio precedente	198.860.343,79
Disavanzo di competenza 2022	404.787,67
Radiazione Residui attivi	7.484.188,91
Radiazioni Residui passivi	8.758.561,36
<b>AVANZO DI AMMINISTRAZIONE AL 31 DICEMBRE 2022</b>	<b>199.729.928,57</b>

In merito all'avanzo e al suo utilizzo nell'esercizio 2023 si rinvia alla Relazione tecnica del Direttore Generale.

## GESTIONE DEI RESIDUI

Per i residui evidenziati nella situazione amministrativa il Collegio ha esaminato la relazione, corredata degli allegati 1A e 1B dove è riportato il dettaglio delle variazioni effettuate, predisposta per il provvedimento relativo al "Riaccertamento dei residui attivi e passivi - Esercizio 2022" di cui al punto 1) dell'Odg. Dalla relazione in questione e dalle risultanze finali dei residui sia attivi che passivi si registra un incremento rispetto al dato all'1/1/2022. I residui attivi rispetto al dato all'1/1/2022 (€ 220.360.167,61) registrano un incremento dell'8,5% rispetto al dato finale al 31/12/2022 (€ 239.074.713,95) mentre per quanto riguarda i residui passivi il dato all'1/1/2022 (€ 106.544.560,77) registra un incremento del 15,6% rispetto al dato finale al 31/12/2022 (€ 123.196.360,72).

I residui attivi e passivi alla data 31 dicembre 2022 risultano così determinati:

### RESIDUI ATTIVI

(A)	(B)	(C= A-B)	(D)	(E=C-D)	F=E/A	G	H=(E+G)
Residui attivi al 1° gennaio 2022	Incassi 2022	Residui ancora da incassare	Radiazione residui attivi	Residui attivi ancora in essere	% da riscuotere	Residui attivi sorti nell'anno 2022	Totale residui al 31/12/2022
220.360.167,61	33.700.544,36	186.659.623,25	-7.484.188,91	179.175.434,34	81%	59.899.279,61	239.074.713,95

In merito all'andamento dei pagamenti dei residui passivi si rappresenta quanto segue:

### RESIDUI PASSIVI

(A)	(B)	(C= A-B)	(D)	(E=C-D)	F=E/A	G	H=(E+G)
Residui passivi al 1° gennaio 2022	Pagamenti 2022	Residui ancora da pagare	Radiazione residui passivi	Residui passivi ancora in essere	% da pagare	Residui passivi sorti nell'anno 2022	Totale residui al 31/12/2022
106.544.560,77	44.133.778,64	62.410.782,13	-8.758.561,36	53.652.220,77	50%	69.544.139,95	123.196.360,72

## SITUAZIONE PATRIMONIALE

La situazione patrimoniale viene rappresentata nella seguente tabella:

P1) ATTIVITA'	Valori al 31/12/2022		Valori al 31/12/2021	
	Parziali	Totali	Parziali	Totali
<b>P1.1) Crediti verso lo Stato</b>		<b>0</b>		<b>0</b>
<b>P1.2) Immobilizzazioni:</b>		<b>125.321.091</b>		<b>119.183.678</b>
Immobilizzazioni Immateriali	7.911.584		6.105.032	
Immobilizzazioni Materiali	117.127.128		112.780.467	
Immobilizzazioni Finanziarie	282.379		298.179	
<b>P1.3) Attivo circolante:</b>		<b>177.181.185</b>		<b>170.122.129</b>
Rimanenze	1.231.590		1.476.239	
Residui attivi (crediti)	92.098.020		83.601.153	
Attività finanziarie che non costituiscono immobilizzazioni	0		0	
Disponibilità liquide	83.851.575		85.044.737	
<b>P1.4) Ratei e Risconti:</b>		<b>128.358</b>		<b>128.358</b>
Ratei e risconti	128.358		128.358	
<b>TOTALE ATTIVITA'</b>		<b>302.630.634</b>		<b>289.434.165</b>
<b>P2) PASSIVITA'</b>				
<b>P2.1) Patrimonio netto</b>		<b>188.698.301</b>		<b>183.924.884</b>
Fondo di dotazione	34.071		34.071	
Riserve	183.783.102		184.534.750	
Altri conferimenti di capitale	107.711		107.711	
Avanzi economici esercizi precedenti	0		0	
Avanzo/Disavanzo economico dell'esercizio	4.773.417		-751.648	
Contributi in conto capitale	0		0	
<b>P2.2) Fondi per rischi ed oneri ed altri fondi</b>		<b>2.746.588</b>		<b>2.746.588</b>
<i>di cui fondo per svalutazione crediti</i>		<i>2.746.124</i>		<i>2.746.124</i>
<b>P2.3) Trattamento di fine rapporto di lavoro subordinato</b>		<b>66.964.645</b>		<b>66.068.808</b>
<b>P2.4) Debiti</b>		<b>44.221.100</b>		<b>36.693.886</b>
<b>P2.5) Ratei e risconti e contributi agli investimenti</b>		<b>0</b>		<b>0</b>
<b>TOTALE PASSIVITA'</b>		<b>302.630.634</b>		<b>289.434.165</b>

## CONTO ECONOMICO

Il conto economico evidenzia i componenti positivi e negativi della gestione secondo criteri di competenza economica e presenta i seguenti valori:

CONTO	DESCRIZIONE	2022	2021
E1	COMPONENTI POSITIVI DELLA GESTIONE (Valore della produzione)	180.195.509	177.070.012
E2*	COMPONENTI NEGATIVI DELLA GESTIONE (Costi della produzione)	180.512.904	176.847.195
E3	PROVENTI E ONERI FINANZIARI	66.682	-66.493
E5	PROVENTI E ONERI STRAORDINARI	5.024.130	-907.972

\*I costi della produzione includono anche l'IRAP

- Componenti positivi della gestione pari a euro 180.195.509
- Componenti negativi della gestione pari a euro 180.512.904 di cui euro 4.186.042 Ammortamento di immobilizzazioni materiali ed euro 1.098.579 Ammortamento di immobilizzazioni immateriali
- Proventi ed oneri finanziari pari a euro 66.682 di cui euro 59.311 per Interessi ed euro 125.993 per Altri proventi finanziari
- Partite straordinarie pari a euro 5.024.130 di cui: Oneri straordinari euro 9.223.090 (Sopravvenienze passive euro 4.020.123, Insussistenze dell'attivo euro 5.202.967), Proventi straordinari euro 14.247.220 (Trasferimenti in conto capitale euro 4.605.275, Insussistenze del passivo euro 2.957.695, Sopravvenienze attive euro 126.509, Plusvalenze euro 6.413.146, Altri proventi straordinari euro 144.594).
- Risultato economico avanzo euro 4.773.417

Inoltre, il Collegio verifica che:

- l'Ente, in merito agli adempimenti previsti dall'art. 27, commi 2, 4 e 5 del D.L. n. 66/2014, convertito dalla legge n. 89/2014, ha pubblicato sul proprio sito l'indicatore di tempestività dei pagamenti per l'esercizio 2021 che è risultato pari a -5,57.
- l'Ente ha rispettato le singole norme di contenimento previste dalla vigente normativa come risulta dai prospetti di seguito riportati, ed ha provveduto ad effettuare i versamenti al Bilancio dello Stato in conseguenza delle citate riduzioni di spesa con i seguenti mandati: n. 1165/2022 (€ 28.815,62), n. 1166/2022 (€ 456.906,80), n. 1956/2022 (€ 57.631,57), il tutto per un versamento complessivo dovuto per l'anno 2022 pari ad € 543.353,99 come da scheda versamento verificata dal Collegio e trasmessa dall'Amministrazione al MEF in data 27 aprile 2023.

GESTIONE ORDINARIA	LIMITE DI SPESA	CODICE CAPITOLO DI SPESA	DESCRIZIONE CAPITOLO	IMPEGNATO 2022
<b>Spese per personale a tempo determinato</b>				
Art. 9, comma 28, D.L. 78 del 31/5/2010, legge di conversione 30 luglio 2010 n. 122: la spesa relativa al personale a tempo determinato non deve superare il limite del 50% della spesa sostenuta nell'anno 2009 per le stesse finalità".				
L'importo indicato come limite di spesa deve intendersi al lordo degli oneri riflessi	282.089,69	1.01.01.01.006.01.01	Voci stipendiali corrisposte al personale a tempo determinato	66.604,74
		1.01.02.02.001.03.01	Assegni familiari	0,00
		1.03.02.12.003.01	Collaborazioni coordinate e a progetto	42.987,00
		1.03.02.12.001.01	Acquisto di servizi da agenzie di lavoro interinale	0,00
			<b>TOTALE</b>	<b>109.591,74</b>
<b>Spese per l'acquisto la manutenzione il noleggio e l'esercizio di autovetture</b>				
Art. 15 comma 1, D.L. 66 del 24 aprile 2014, legge di conversione 23 giugno 2014 n. 89: a decorrere dal 1° maggio 2014 le amministrazioni pubbliche non possono effettuare spese di ammontare superiore al 30 per cento della spesa sostenuta nell'anno 2011 per l'acquisto la manutenzione il noleggio e l'esercizio di autovetture.				
Limite di spesa CRA 20.693,75	20.693,75	1.03.02.07.002.01.01	Noleggi di mezzi di trasporto	20.561,00
Limite di spesa ex INRAN 4.124,69	4.124,69	1.03.01.02.002.02	Carburanti, combustibili e lubrificanti	3.050,00
Limite di spesa ex INEA 1.838,40	1.838,40	1.03.02.09.001.02	Manutenzione ordinaria e riparazioni di mezzi di trasporto ad uso civile, di sicurezza e ordine pubblico	0,00
	26.656,84		<b>TOTALE</b>	<b>23.611,00</b>

Impegnato per beni e servizi 1.03		Nuovo limite di spesa aggiornato come da circ. RGS n.23/2022 al netto degli stanziamenti dei capitoli relativi agli ai consumi energetici		Differenze
Impegnato per beni e servizi 1.03. ORDINARIO		Impegnato per beni e servizi 1.03. ORDINARIO		
2016	11.879.487,24	2016	9.964.993,61	1.914.493,63
2017	13.440.698,94	2017	11.400.526,02	2.040.172,92
2018	13.588.812,94	2018	11.390.901,35	2.197.911,59
<b>Totale</b>	<b>38.908.999,12</b>	<b>Totale</b>	<b>32.756.420,98</b>	<b>6.152.578,14</b>
<b>Media</b>	<b>12.969.666,37</b>	<b>Media</b>	<b>10.918.806,99</b>	<b>2.050.859,38</b>

il totale delle spese impegnate dall'Ente alla macro-voce acquisto di beni e servizi (1.03.) della gestione ordinaria risulta pari ad € 8.530.203,33 con una differenza in meno di € 2.388.603,66 rispetto al limite della spesa indicata nel prospetto sopra riportato.

#### CONCLUSIONI

Il Collegio, visti i risultati delle verifiche eseguite, attestata la corrispondenza del Conto consuntivo 2022 alle risultanze contabili, verificata l'esistenza delle attività e passività e della loro corretta esposizione in bilancio, nonché l'attendibilità delle valutazioni di bilancio, verificata la correttezza dei risultati finanziari, economici e patrimoniali della gestione, nonché l'esattezza e la chiarezza dei dati contabili presentati nei prospetti di bilancio e dei relativi allegati, accertato il conseguimento dell'equilibrio di bilancio, esprime

**parere favorevole**

**alla deliberazione del riaccertamento dei residui attivi e passivi dell'esercizio 2022 e del rendiconto generale dell'esercizio 2022 da parte del Consiglio di Amministrazione.**

**Il Collegio dei Revisori dei Conti**

*Roma, 26/05/2023*

F.to Dott. Marco MONTANARO (Presidente)

F.to Cons. Fabia D'ANDREA (Componente)

F.to Dott. Marino DELLISANTI (Componente)

**ENTRATE**

Capitolo		Gestione della Competenza 2022								
Codice	Denominazione	Previsioni			Somme Accertate			Diff. rispetto alle Previsioni		
		Iniziali	Variazioni		Definitive (3+4-5)	Riscosse	Rimaste da Riscuotere	Totale Accertamenti (7 + 8)	In Più (9 - 6)	In Meno (6 - 9)
In +	In -		6	7						
Cod. Altern.		3	4	5	6	7	8	9	10	11
	<b>1. - DIREZIONE GENERALE</b>									
	<b>2. - Trasferimenti correnti</b>									
	<u>2.01. - Trasferimenti correnti</u>									
	2.01.01. - Trasferimenti correnti da Amministrazioni pubbliche									
	<b>2.01.01.01. - Trasferimenti correnti da Amministrazioni Centrali</b>									
	<u>2.01.01.01.001. - Trasferimenti correnti da Ministeri</u>									
2.01.01.01.001.01 1.2.1.001.	Trasferimenti correnti da Ministeri - Mipaaf	127.134.403,00	3.000.000,00		130.134.403,00	130.134.403,00		130.134.403,00		
2.01.01.01.001.02 1.2.1.002.	Trasferimenti correnti da Altri contributi del MIPAF	3.798.875,00	7.068.142,37	2.547.890,00	8.319.127,37	2.527.933,23	5.670.262,90	8.198.196,13		120.931,24
2.01.01.01.001.03	Trasferimenti correnti da Altri Ministeri		13.142.923,85		13.142.923,85	3.107.883,20	10.284.764,90	13.392.648,10	249.724,25	
	<b>Totale 2.01.01.01.001. - Trasferimenti correnti da Ministeri</b>	<b>130.933.278,00</b>	<b>23.211.066,22</b>	<b>2.547.890,00</b>	<b>151.596.454,22</b>	<b>135.770.219,43</b>	<b>15.955.027,80</b>	<b>151.725.247,23</b>	<b>128.793,01</b>	
	<u>2.01.01.01.013. - Trasferimenti correnti da enti e istituzioni centrali di ricerca e Istituti e stazioni sperimentali per la ricerca</u>									

**ENTRATE**

Capitolo		Gestione della Competenza 2022								
Codice	Denominazione	Previsioni			Somme Accertate			Diff. rispetto alle Previsioni		
		Iniziali	Variazioni		Definitive (3+4-5)	Riscosse	Rimaste da Riscuotere	Totale Accertamenti (7 + 8)	In Più (9 - 6)	In Meno (6 - 9)
Cod. Altern.		In +	In -							
1	2	3	4	5	6	7	8	9	10	11
2.01.01.01.013.	Trasferimenti correnti da enti e istituzioni centrali di ricerca e Istituti e stazioni sperimentali per la ricerca		151.463,74		151.463,74	49.395,00	102.068,74	151.463,74		
	<b>Totale 2.01.01.01.013. -</b>	<b>0,00</b>	<b>151.463,74</b>	<b>0,00</b>	<b>151.463,74</b>	<b>49.395,00</b>	<b>102.068,74</b>	<b>151.463,74</b>	<b>0,00</b>	
	<u>Trasferimenti correnti da enti e istituzioni centrali di ricerca e Istituti e stazioni sperimentali per la ricerca</u>									
	<u>2.01.01.01.999. - Trasferimenti correnti da altre Amministrazioni Centrali n.a.c.</u>									
2.01.01.01.999. 1.2.1.003.	Trasferimenti correnti da altre Amministrazioni Centrali n.a.c.		30.162,90		30.162,90	30.162,90		30.162,90		
	<b>Totale 2.01.01.01.999. -</b>	<b>0,00</b>	<b>30.162,90</b>	<b>0,00</b>	<b>30.162,90</b>	<b>30.162,90</b>	<b>0,00</b>	<b>30.162,90</b>	<b>0,00</b>	
	<u>Trasferimenti correnti da altre Amministrazioni Centrali n.a.c.</u>									
	<b>Totale 2.01.01.01. -</b>	<b>130.933.278,00</b>	<b>23.392.692,86</b>	<b>2.547.890,00</b>	<b>151.778.080,86</b>	<b>135.849.777,33</b>	<b>16.057.096,54</b>	<b>151.906.873,87</b>	<b>128.793,01</b>	
	<b>Trasferimenti correnti da Amministrazioni Centrali</b>									
	<b>2.01.01.02. - Trasferimenti correnti da Amministrazioni Locali</b>									
	<u>2.01.01.02.001. - Trasferimenti correnti da Regioni e province autonome</u>									
2.01.01.02.001. 1.2.2.001.	Trasferimenti correnti da Regioni e province autonome		2.752.878,67		2.752.878,67	297.452,69	2.455.605,98	2.753.058,67	180,00	



**ENTRATE**

Capitolo		Gestione della Competenza 2022								
Codice	Denominazione	Previsioni			Somme Accertate			Diff. rispetto alle Previsioni		
		Iniziali	Variazioni		Definitive (3+4-5)	Riscosse	Rimaste da Riscuotere	Totale Accertamenti (7 + 8)	In Più (9 - 6)	In Meno (6 - 9)
Cod. Altern.		In +	In -							
1	2	3	4	5	6	7	8	9	10	11
	<u>Totale 2.01.01.02.001. -</u> <u>Trasferimenti correnti da Regioni</u> <u>e province autonome</u>	0,00	2.752.878,67	0,00	2.752.878,67	297.452,69	2.455.605,98	2.753.058,67	180,00	
2.01.01.02.002. 1.2.3.001.	<u>2.01.01.02.002. - Trasferimenti</u> <u>correnti da Province</u> Trasferimenti correnti da Province									
	<u>Totale 2.01.01.02.002. -</u> <u>Trasferimenti correnti da Province</u>	0,00	0,00	0,00	0,00	0,00	0,00	0,00	0,00	
2.01.01.02.003. 1.2.3.002.	<u>2.01.01.02.003. - Trasferimenti</u> <u>correnti da Comuni</u> Trasferimenti correnti da Comuni									
	<u>Totale 2.01.01.02.003. -</u> <u>Trasferimenti correnti da Comuni</u>	0,00	0,00	0,00	0,00	0,00	0,00	0,00	0,00	
2.01.01.02.005. 1.2.3.002.	<u>2.01.01.02.005. - Trasferimenti</u> <u>correnti da Unioni di Comuni</u> Trasferimenti correnti da Unioni di Comuni		16.950,00		16.950,00	3.390,00	13.560,00	16.950,00		
	<u>Totale 2.01.01.02.005. -</u> <u>Trasferimenti correnti da Unioni di</u> <u>Comuni</u>	0,00	16.950,00	0,00	16.950,00	3.390,00	13.560,00	16.950,00	0,00	
2.01.01.02.006. 1.2.4.001.	<u>2.01.01.02.006. - Trasferimenti</u> <u>correnti da Comunità Montane</u> Trasferimenti correnti da Comunità Montane									

**ENTRATE**

Capitolo		Gestione della Competenza 2022								
Codice	Denominazione	Previsioni			Somme Accertate			Diff. rispetto alle Previsioni		
		Iniziali	Variazioni		Definitive (3+4-5)	Riscosse	Rimaste da Riscuotere	Totale Accertamenti (7 + 8)	In Più (9 - 6)	In Meno (6 - 9)
Cod. Altern.		In +	In -							
1	2	3	4	5	6	7	8	9	10	11
	<u>Totale 2.01.01.02.006. - Trasferimenti correnti da Comunità Montane</u>	0,00	0,00	0,00	0,00	0,00	0,00	0,00	0,00	
2.01.01.02.008. 1.2.4.001.	<u>2.01.01.02.008. - Trasferimenti correnti da Università</u> Trasferimenti correnti da Università		71.261,31		71.261,31	13.994,26	57.267,05	71.261,31		
	<u>Totale 2.01.01.02.008. - Trasferimenti correnti da Università</u>	0,00	71.261,31	0,00	71.261,31	13.994,26	57.267,05	71.261,31	0,00	
2.01.01.02.009. 1.2.4.001.	<u>2.01.01.02.009. - Trasferimenti correnti da Parchi nazionali e consorzi ed enti autonomi gestori di parchi e aree naturali protette</u> Trasferimenti correnti da Parchi nazionali e consorzi ed enti autonomi gestori di parchi e aree naturali protette		55.000,00		55.000,00		55.000,00	55.000,00		
	<u>Totale 2.01.01.02.009. - Trasferimenti correnti da Parchi nazionali e consorzi ed enti autonomi gestori di parchi e aree naturali protette</u>	0,00	55.000,00	0,00	55.000,00	0,00	55.000,00	55.000,00	0,00	
2.01.01.02.016. 1.2.4.001.	<u>2.01.01.02.016. - Trasferimenti correnti da Agenzie regionali per le erogazioni in agricoltura</u> Trasferimenti correnti da Agenzie regionali per le erogazioni in agricoltura	526.000,00			526.000,00	350.193,71	219.976,38	570.170,09	44.170,09	

**ENTRATE**

Capitolo		Gestione della Competenza 2022								
Codice	Denominazione	Previsioni			Somme Accertate			Diff. rispetto alle Previsioni		
		Iniziali	Variazioni		Definitive (3+4-5)	Riscosse	Rimaste da Riscuotere	Totale Accertamenti (7 + 8)	In Più (9 - 6)	In Meno (6 - 9)
In +	In -		6	7						
Cod. Altern.		3	4	5	6	7	8	9	10	11
	<u>Totale 2.01.01.02.016. -</u>	<b>526.000,00</b>	<b>0,00</b>	<b>0,00</b>	<b>526.000,00</b>	<b>350.193,71</b>	<b>219.976,38</b>	<b>570.170,09</b>	<b>44.170,09</b>	
	<u>Trasferimenti correnti da Agenzie regionali per le erogazioni in agricoltura</u>									
	<u>2.01.01.02.017. - Trasferimenti correnti da altri enti e agenzie regionali e sub regionali</u>									
2.01.01.02.017. 1.2.4.001.	Trasferimenti correnti da altri enti e agenzie regionali e sub regionali	20.000,00	248.500,00		268.500,00	114.401,63	225.500,00	339.901,63	71.401,63	
	<u>Totale 2.01.01.02.017. -</u>	<b>20.000,00</b>	<b>248.500,00</b>	<b>0,00</b>	<b>268.500,00</b>	<b>114.401,63</b>	<b>225.500,00</b>	<b>339.901,63</b>	<b>71.401,63</b>	
	<u>Trasferimenti correnti da altri enti e agenzie regionali e sub regionali</u>									
	<u>2.01.01.02.018. - Trasferimenti correnti da Consorzi di enti locali</u>									
2.01.01.02.018. 1.2.4.001.	Trasferimenti correnti da Consorzi di enti locali									
	<u>Totale 2.01.01.02.018. -</u>	<b>0,00</b>	<b>0,00</b>	<b>0,00</b>	<b>0,00</b>	<b>0,00</b>	<b>0,00</b>	<b>0,00</b>	<b>0,00</b>	
	<u>Trasferimenti correnti da</u>									
	<u>Consorzi di enti locali</u>									
	<u>2.01.01.02.999. - Trasferimenti correnti da altre Amministrazioni Locali n.a.c.</u>									
2.01.01.02.999. 1.2.4.001.	Trasferimenti correnti da altre Amministrazioni Locali n.a.c.									
	<u>Totale 2.01.01.02.999. -</u>	<b>0,00</b>	<b>0,00</b>	<b>0,00</b>	<b>0,00</b>	<b>0,00</b>	<b>0,00</b>	<b>0,00</b>	<b>0,00</b>	
	<u>Trasferimenti correnti da altre</u>									
	<u>Amministrazioni Locali n.a.c.</u>									

**ENTRATE**

Capitolo		Gestione della Competenza 2022								
Codice	Denominazione	Previsioni			Somme Accertate			Diff. rispetto alle Previsioni		
		Iniziali	Variazioni		Definitive (3+4-5)	Riscosse	Rimaste da Riscuotere	Totale Accertamenti (7 + 8)	In Più (9 - 6)	In Meno (6 - 9)
In +	In -		6	7						
1	2	3	4	5	6	7	8	9	10	11
	<b>Totale 2.01.01.02. - Trasferimenti correnti da Amministrazioni Locali</b>	<b>546.000,00</b>	<b>3.144.589,98</b>	<b>0,00</b>	<b>3.690.589,98</b>	<b>779.432,29</b>	<b>3.026.909,41</b>	<b>3.806.341,70</b>	<b>115.751,72</b>	
	<b>2.01.01.03. - Trasferimenti correnti da Enti di Previdenza</b>									
	<u>2.01.01.03.002. - Trasferimenti correnti da INAIL</u>									
2.01.01.03.002. 1.2.4.001.	Trasferimenti correnti da INAIL									
	<b>Totale 2.01.01.03.002. - Trasferimenti correnti da INAIL</b>	<b>0,00</b>	<b>0,00</b>	<b>0,00</b>	<b>0,00</b>	<b>0,00</b>	<b>0,00</b>	<b>0,00</b>	<b>0,00</b>	
	<b>Totale 2.01.01.03. - Trasferimenti correnti da Enti di Previdenza</b>	<b>0,00</b>	<b>0,00</b>	<b>0,00</b>	<b>0,00</b>	<b>0,00</b>	<b>0,00</b>	<b>0,00</b>	<b>0,00</b>	
	<b>Totale 2.01.01. - Trasferimenti correnti da Amministrazioni pubbliche</b>	<b>131.479.278,00</b>	<b>26.537.282,84</b>	<b>2.547.890,00</b>	<b>155.468.670,84</b>	<b>136.629.209,62</b>	<b>19.084.005,95</b>	<b>155.713.215,57</b>	<b>244.544,73</b>	
	<b>2.01.02. - Trasferimenti correnti da Famiglie</b>									
	<b>2.01.02.01. - Trasferimenti correnti da famiglie</b>									
	<u>2.01.02.01.001. - Trasferimenti correnti da famiglie</u>									
2.01.02.01.001. 1.2.4.002.	Trasferimenti correnti da famiglie						1.525,00	1.525,00	1.525,00	
	<b>Totale 2.01.02.01.001. -</b>	<b>0,00</b>	<b>0,00</b>	<b>0,00</b>	<b>0,00</b>	<b>0,00</b>	<b>1.525,00</b>	<b>1.525,00</b>	<b>1.525,00</b>	

**ENTRATE**

Capitolo		Gestione della Competenza 2022								
Codice	Denominazione	Previsioni			Somme Accertate			Diff. rispetto alle Previsioni		
		Iniziali	Variazioni		Definitive (3+4-5)	Riscosse	Rimaste da Riscuotere	Totale Accertamenti (7 + 8)	In Più (9 - 6)	In Meno (6 - 9)
In +	In -		6	7						
Cod. Altern.		3	4	5	6	7	8	9	10	11
	<u>Trasferimenti correnti da famiglie</u>									
	<b>Totale 2.01.02.01. - Trasferimenti correnti da famiglie</b>	<b>0,00</b>	<b>0,00</b>	<b>0,00</b>	<b>0,00</b>	<b>0,00</b>	<b>1.525,00</b>	<b>1.525,00</b>	<b>1.525,00</b>	
	Totale 2.01.02. - Trasferimenti correnti da Famiglie	<b>0,00</b>	<b>0,00</b>	<b>0,00</b>	<b>0,00</b>	<b>0,00</b>	<b>1.525,00</b>	<b>1.525,00</b>	<b>1.525,00</b>	
	2.01.03. - Trasferimenti correnti da Imprese									
	<b>2.01.03.01. - Sponsorizzazioni da imprese</b>									
	<u>2.01.03.01.999. - Sponsorizzazioni da altre imprese</u>									
2.01.03.01.999. 1.2.4.002.	Sponsorizzazioni da altre imprese									
	<b>Totale 2.01.03.01.999. - Sponsorizzazioni da altre imprese</b>	<b>0,00</b>	<b>0,00</b>	<b>0,00</b>	<b>0,00</b>	<b>0,00</b>	<b>0,00</b>	<b>0,00</b>	<b>0,00</b>	
	<b>Totale 2.01.03.01. - Sponsorizzazioni da imprese</b>	<b>0,00</b>	<b>0,00</b>	<b>0,00</b>	<b>0,00</b>	<b>0,00</b>	<b>0,00</b>	<b>0,00</b>	<b>0,00</b>	
	<b>2.01.03.02. - Altri trasferimenti correnti da imprese</b>									
	<u>2.01.03.02.002. - Altri trasferimenti correnti da altre imprese partecipate</u>									
2.01.03.02.002. 1.2.4.002.	Altri trasferimenti correnti da altre imprese partecipate									

**ENTRATE**

Capitolo		Gestione della Competenza 2022								
Codice	Denominazione	Previsioni			Somme Accertate			Diff. rispetto alle Previsioni		
		Iniziali	Variazioni		Definitive (3+4-5)	Riscosse	Rimaste da Riscuotere	Totale Accertamenti (7 + 8)	In Più (9 - 6)	In Meno (6 - 9)
Cod. Altern.		In +	In -							
1	2	3	4	5	6	7	8	9	10	11
	<u>Totale 2.01.03.02.002. - Altri trasferimenti correnti da altre imprese partecipate</u>	0,00	0,00	0,00	0,00	0,00	0,00	0,00	0,00	
	<u>2.01.03.02.999. - Altri trasferimenti correnti da altre imprese</u>									
2.01.03.02.999. 1.2.4.002.	Altri trasferimenti correnti da altre imprese		726.252,58		726.252,58	95.532,23	634.641,00	730.173,23	3.920,65	
	<u>Totale 2.01.03.02.999. - Altri trasferimenti correnti da altre imprese</u>	0,00	726.252,58	0,00	726.252,58	95.532,23	634.641,00	730.173,23	3.920,65	
	<b>Totale 2.01.03.02. - Altri trasferimenti correnti da imprese</b>	0,00	726.252,58	0,00	726.252,58	95.532,23	634.641,00	730.173,23	3.920,65	
	<b>Totale 2.01.03. - Trasferimenti correnti da Imprese</b>	0,00	726.252,58	0,00	726.252,58	95.532,23	634.641,00	730.173,23	3.920,65	
	2.01.04. - Trasferimenti correnti da Istituzioni Sociali Private									
	<b>2.01.04.01. - Trasferimenti correnti da Istituzioni Sociali Private</b>									
	<u>2.01.04.01.001. - Trasferimenti correnti da Istituzioni Sociali Private</u>									
2.01.04.01.001. 1.2.4.002.	Trasferimenti correnti da Istituzioni Sociali Private		235.030,00		235.030,00	1.750,00	198.280,00	200.030,00		35.000,00
	<u>Totale 2.01.04.01.001. - Trasferimenti correnti da</u>	0,00	235.030,00	0,00	235.030,00	1.750,00	198.280,00	200.030,00		35.000,00

**ENTRATE**

Capitolo		Gestione della Competenza 2022								
Codice	Denominazione	Previsioni			Somme Accertate			Diff. rispetto alle Previsioni		
		Iniziali	Variazioni		Definitive (3+4-5)	Riscosse	Rimaste da Riscuotere	Totale Accertamenti (7 + 8)	In Più (9 - 6)	In Meno (6 - 9)
In +	In -		6	7						
1	2	3	4	5	6	7	8	9	10	11
	Istituzioni Sociali Private									
	<b>Totale 2.01.04.01. - Trasferimenti correnti da Istituzioni Sociali Private</b>	<b>0,00</b>	<b>235.030,00</b>	<b>0,00</b>	<b>235.030,00</b>	<b>1.750,00</b>	<b>198.280,00</b>	<b>200.030,00</b>		<b>35.000,00</b>
	Totale 2.01.04. - Trasferimenti correnti da Istituzioni Sociali Private	<b>0,00</b>	<b>235.030,00</b>	<b>0,00</b>	<b>235.030,00</b>	<b>1.750,00</b>	<b>198.280,00</b>	<b>200.030,00</b>		<b>35.000,00</b>
	2.01.05. - Trasferimenti correnti dall'Unione Europea e dal Resto del Mondo									
	<b>2.01.05.01. - Trasferimenti correnti dall'Unione Europea</b>									
	<u>2.01.05.01.004. - Fondo europeo di sviluppo regionale (FESR)</u>									
2.01.05.01.004.	Fondo europeo di sviluppo regionale (FESR)									
	<b>Totale 2.01.05.01.004. - Fondo europeo di sviluppo regionale (FESR)</b>	<b>0,00</b>	<b>0,00</b>	<b>0,00</b>	<b>0,00</b>	<b>0,00</b>	<b>0,00</b>	<b>0,00</b>	<b>0,00</b>	
	<u>2.01.05.01.999. - Altri trasferimenti correnti dall'Unione Europea</u>									
2.01.05.01.999.	Altri trasferimenti correnti dall'Unione Europea		5.560.405,79		5.560.405,79	1.779.122,94	3.787.259,73	5.566.382,67	5.976,88	
	<b>Totale 2.01.05.01.999. - Altri trasferimenti correnti dall'Unione Europea</b>	<b>0,00</b>	<b>5.560.405,79</b>	<b>0,00</b>	<b>5.560.405,79</b>	<b>1.779.122,94</b>	<b>3.787.259,73</b>	<b>5.566.382,67</b>	<b>5.976,88</b>	
	<b>Totale 2.01.05.01. -</b>	<b>0,00</b>	<b>5.560.405,79</b>	<b>0,00</b>	<b>5.560.405,79</b>	<b>1.779.122,94</b>	<b>3.787.259,73</b>	<b>5.566.382,67</b>	<b>5.976,88</b>	

**ENTRATE**

Capitolo		Gestione della Competenza 2022								
Codice	Denominazione	Previsioni			Somme Accertate			Diff. rispetto alle Previsioni		
		Iniziali	Variazioni		Definitive (3+4-5)	Riscosse	Rimaste da Riscuotere	Totale Accertamenti (7 + 8)	In Più (9 - 6)	In Meno (6 - 9)
In +	In -		6	7						
Cod. Altern.										
1	2	3	4	5	6	7	8	9	10	11
	<b>Trasferimenti correnti dall'Unione Europea</b>									
	<b>2.01.05.02. - Trasferimenti correnti dal Resto del Mondo</b>									
	<u>2.01.05.02.001. - Trasferimenti correnti dal Resto del Mondo</u>									
2.01.05.02.001. 1.2.4.001.	Trasferimenti correnti dal Resto del Mondo		48.540,00		48.540,00	36.627,00	11.913,00	48.540,00		
	<b>Totale 2.01.05.02.001. - Trasferimenti correnti dal Resto del Mondo</b>	<b>0,00</b>	<b>48.540,00</b>	<b>0,00</b>	<b>48.540,00</b>	<b>36.627,00</b>	<b>11.913,00</b>	<b>48.540,00</b>	<b>0,00</b>	
	<b>Totale 2.01.05.02. - Trasferimenti correnti dal Resto del Mondo</b>	<b>0,00</b>	<b>48.540,00</b>	<b>0,00</b>	<b>48.540,00</b>	<b>36.627,00</b>	<b>11.913,00</b>	<b>48.540,00</b>	<b>0,00</b>	
	Totale 2.01.05. - Trasferimenti correnti dall'Unione Europea e dal Resto del Mondo	<b>0,00</b>	<b>5.608.945,79</b>	<b>0,00</b>	<b>5.608.945,79</b>	<b>1.815.749,94</b>	<b>3.799.172,73</b>	<b>5.614.922,67</b>	<b>5.976,88</b>	
	<u>Totale 2.01. - Trasferimenti correnti</u>	<b>131.479.278,00</b>	<b>33.107.511,21</b>	<b>2.547.890,00</b>	<b>162.038.899,21</b>	<b>138.542.241,79</b>	<b>23.717.624,68</b>	<b>162.259.866,47</b>	<b>220.967,26</b>	
	<b>Totale generale 2. - Trasferimenti correnti</b>	<b>131.479.278,00</b>	<b>33.107.511,21</b>	<b>2.547.890,00</b>	<b>162.038.899,21</b>	<b>138.542.241,79</b>	<b>23.717.624,68</b>	<b>162.259.866,47</b>	<b>220.967,26</b>	
	<b>3. - Entrate extratributarie</b>									
	<u>3.01. - Vendita di beni e servizi e proventi derivanti dalla gestione dei beni</u>									
	3.01.01. - Vendita di beni									



**ENTRATE**

Capitolo		Gestione della Competenza 2022								
Codice	Denominazione	Previsioni			Somme Accertate			Diff. rispetto alle Previsioni		
		Iniziali	Variazioni		Definitive (3+4-5)	Riscosse	Rimaste da Riscuotere	Totale Accertamenti (7 + 8)	In Più (9 - 6)	In Meno (6 - 9)
Cod. Altern.	In +	In -	6	7						
1	2	3	4	5	6	7	8	9	10	11
	<b>3.01.01.01. - Vendita di beni</b>									
	<u>3.01.01.01.001. - Proventi dalla vendita di beni di consumo</u>									
3.01.01.01.001. 1.3.1.001.	Proventi dalla vendita di beni di consumo	995.000,00	24.345,80		1.019.345,80	1.032.852,58	209.968,03	1.242.820,61	223.474,81	
	<u>Totale 3.01.01.01.001. - Proventi dalla vendita di beni di consumo</u>	<b>995.000,00</b>	<b>24.345,80</b>	<b>0,00</b>	<b>1.019.345,80</b>	<b>1.032.852,58</b>	<b>209.968,03</b>	<b>1.242.820,61</b>	<b>223.474,81</b>	
	<u>3.01.01.01.003. - Proventi dalla vendita di flora e fauna</u>									
3.01.01.01.003. 1.3.1.001.	Proventi dalla vendita di flora e fauna	595.220,00	121.291,55		716.511,55	868.651,79	334.789,82	1.203.441,61	486.930,06	
	<u>Totale 3.01.01.01.003. - Proventi dalla vendita di flora e fauna</u>	<b>595.220,00</b>	<b>121.291,55</b>	<b>0,00</b>	<b>716.511,55</b>	<b>868.651,79</b>	<b>334.789,82</b>	<b>1.203.441,61</b>	<b>486.930,06</b>	
	<u>3.01.01.01.004. - Proventi da energia, acqua, gas e riscaldamento</u>									
3.01.01.01.004. 1.3.1.001.	Proventi da energia, acqua, gas e riscaldamento					270,65		270,65	270,65	
	<u>Totale 3.01.01.01.004. - Proventi da energia, acqua, gas e riscaldamento</u>	<b>0,00</b>	<b>0,00</b>	<b>0,00</b>	<b>0,00</b>	<b>270,65</b>	<b>0,00</b>	<b>270,65</b>	<b>270,65</b>	
	<u>3.01.01.01.005. - Proventi derivanti dallo sfruttamento di brevetti</u>									

**ENTRATE**

Capitolo		Gestione della Competenza 2022								
Codice	Denominazione	Previsioni			Somme Accertate			Diff. rispetto alle Previsioni		
		Iniziali	Variazioni		Definitive (3+4-5)	Riscosse	Rimaste da Riscuotere	Totale Accertamenti (7 + 8)	In Più (9 - 6)	In Meno (6 - 9)
In +	In -		6	7						
Cod. Altern.		3	4	5	6	7	8	9	10	11
3.01.01.01.005. 1.3.1.005.02	Proventi derivanti dallo sfruttamento di brevetti	80.000,00	1.006.652,20		1.086.652,20	878.628,26	357.061,86	1.235.690,12	149.037,92	
	<u>Totale 3.01.01.01.005. - Proventi derivanti dallo sfruttamento di brevetti</u>	<b>80.000,00</b>	<b>1.006.652,20</b>	<b>0,00</b>	<b>1.086.652,20</b>	<b>878.628,26</b>	<b>357.061,86</b>	<b>1.235.690,12</b>	<b>149.037,92</b>	
	<u>3.01.01.01.006. - Proventi dalla vendita di riviste e pubblicazioni</u>									
3.01.01.01.006. 1.3.1.002.	Proventi dalla vendita di riviste e pubblicazioni									
	<u>Totale 3.01.01.01.006. - Proventi dalla vendita di riviste e pubblicazioni</u>	<b>0,00</b>	<b>0,00</b>	<b>0,00</b>	<b>0,00</b>	<b>0,00</b>	<b>0,00</b>	<b>0,00</b>	<b>0,00</b>	
	<u>3.01.01.01.999. - Proventi da vendita di beni n.a.c.</u>									
3.01.01.01.999.01 1.3.1.004.	Proventi da vendita di beni n.a.c.					1.500,00		1.500,00	1.500,00	
	<u>Totale 3.01.01.01.999. - Proventi da vendita di beni n.a.c.</u>	<b>0,00</b>	<b>0,00</b>	<b>0,00</b>	<b>0,00</b>	<b>1.500,00</b>	<b>0,00</b>	<b>1.500,00</b>	<b>1.500,00</b>	
	<b>Totale 3.01.01.01. - Vendita di beni</b>	<b>1.670.220,00</b>	<b>1.152.289,55</b>	<b>0,00</b>	<b>2.822.509,55</b>	<b>2.781.903,28</b>	<b>901.819,71</b>	<b>3.683.722,99</b>	<b>861.213,44</b>	
	<b>Totale 3.01.01. - Vendita di beni</b>	<b>1.670.220,00</b>	<b>1.152.289,55</b>	<b>0,00</b>	<b>2.822.509,55</b>	<b>2.781.903,28</b>	<b>901.819,71</b>	<b>3.683.722,99</b>	<b>861.213,44</b>	
	3.01.02. - Entrate dalla vendita e dall'erogazione di servizi									

**ENTRATE**

Capitolo		Gestione della Competenza 2022								
Codice	Denominazione	Previsioni			Somme Accertate			Diff. rispetto alle Previsioni		
		Iniziali	Variazioni		Definitive (3+4-5)	Riscosse	Rimaste da Riscuotere	Totale Accertamenti (7 + 8)	In Più (9 - 6)	In Meno (6 - 9)
In +	In -		6	7						
Cod. Altern.		3	4	5	6	7	8	9	10	11
	<b>3.01.02.01. - Entrate dalla vendita di servizi</b>									
	<u>3.01.02.01.023. - Proventi da servizi per formazione e addestramento</u>									
3.01.02.01.023. 1.3.1.003.	Proventi da servizi per formazione e addestramento	1.200,00	108.901,73		110.101,73	81.433,33	64.321,43	145.754,76	35.653,03	
	<b>Totale 3.01.02.01.023. - Proventi da servizi per formazione e addestramento</b>	<b>1.200,00</b>	<b>108.901,73</b>	<b>0,00</b>	<b>110.101,73</b>	<b>81.433,33</b>	<b>64.321,43</b>	<b>145.754,76</b>	<b>35.653,03</b>	
	<u>3.01.02.01.027. - Proventi da consulenze</u>									
3.01.02.01.027. 1.3.1.003.	Proventi da consulenze		208.383,92		208.383,92	89.495,41	118.888,51	208.383,92		
	<b>Totale 3.01.02.01.027. - Proventi da consulenze</b>	<b>0,00</b>	<b>208.383,92</b>	<b>0,00</b>	<b>208.383,92</b>	<b>89.495,41</b>	<b>118.888,51</b>	<b>208.383,92</b>	<b>0,00</b>	
	<u>3.01.02.01.038. - Proventi da analisi e studi nel campo della ricerca</u>									
3.01.02.01.038. 1.3.1.003.	Proventi da analisi e studi nel campo della ricerca	126.647,00	1.532.613,86		1.659.260,86	651.317,44	1.106.732,45	1.758.049,89	98.789,03	
	<b>Totale 3.01.02.01.038. - Proventi da analisi e studi nel campo della ricerca</b>	<b>126.647,00</b>	<b>1.532.613,86</b>	<b>0,00</b>	<b>1.659.260,86</b>	<b>651.317,44</b>	<b>1.106.732,45</b>	<b>1.758.049,89</b>	<b>98.789,03</b>	
	<u>3.01.02.01.039. - Proventi derivanti dalle certificazioni</u>									

**ENTRATE**

Capitolo		Gestione della Competenza 2022								
Codice	Denominazione	Previsioni			Somme Accertate			Diff. rispetto alle Previsioni		
		Iniziali	Variazioni		Definitive (3+4-5)	Riscosse	Rimaste da Riscuotere	Totale Accertamenti (7 + 8)	In Più (9 - 6)	In Meno (6 - 9)
In +	In -		6	7						
Cod. Altern.										
1	2	3	4	5	6	7	8	9	10	11
3.01.02.01.039. 1.3.1.007.	Proventi derivanti dalle certificazioni	13.736.000,00	12.195,30		13.748.195,30	11.476.303,44	2.484.654,80	13.960.958,24	212.762,94	
	<u>Totale 3.01.02.01.039. - Proventi derivanti dalle certificazioni</u>	<b>13.736.000,00</b>	<b>12.195,30</b>	<b>0,00</b>	<b>13.748.195,30</b>	<b>11.476.303,44</b>	<b>2.484.654,80</b>	<b>13.960.958,24</b>	<b>212.762,94</b>	
3.01.02.01.040. 1.3.1.005.	Proventi derivanti da organizzazioni convegni									
	<u>Totale 3.01.02.01.040. - Proventi derivanti da organizzazioni convegni</u>	<b>0,00</b>	<b>0,00</b>	<b>0,00</b>	<b>0,00</b>	<b>0,00</b>	<b>0,00</b>	<b>0,00</b>	<b>0,00</b>	
3.01.02.01.999. 1.3.1.005	Proventi da servizi n.a.c.		8.187,80		8.187,80	9.243,15	1.085,00	10.328,15	2.140,35	
	<u>Totale 3.01.02.01.999. - Proventi da servizi n.a.c.</u>	<b>0,00</b>	<b>8.187,80</b>	<b>0,00</b>	<b>8.187,80</b>	<b>9.243,15</b>	<b>1.085,00</b>	<b>10.328,15</b>	<b>2.140,35</b>	
	<b>Totale 3.01.02.01. - Entrate dalla vendita di servizi</b>	<b>13.863.847,00</b>	<b>1.870.282,61</b>	<b>0,00</b>	<b>15.734.129,61</b>	<b>12.307.792,77</b>	<b>3.775.682,19</b>	<b>16.083.474,96</b>	<b>349.345,35</b>	
	<b>Totale 3.01.02. - Entrate dalla vendita e dall'erogazione di servizi</b>	<b>13.863.847,00</b>	<b>1.870.282,61</b>	<b>0,00</b>	<b>15.734.129,61</b>	<b>12.307.792,77</b>	<b>3.775.682,19</b>	<b>16.083.474,96</b>	<b>349.345,35</b>	
	3.01.03. - Proventi derivanti dalla gestione dei beni									

**ENTRATE**

Capitolo		Gestione della Competenza 2022								
Codice	Denominazione	Previsioni			Somme Accertate			Diff. rispetto alle Previsioni		
		Iniziali	Variazioni		Definitive (3+4-5)	Riscosse	Rimaste da Riscuotere	Totale Accertamenti (7 + 8)	In Più (9 - 6)	In Meno (6 - 9)
Cod. Altern.		In +	In -							
1	2	3	4	5	6	7	8	9	10	11
	<b>3.01.03.01. - Canoni e concessioni e diritti reali di godimento</b>									
	<u>3.01.03.01.001. - Diritti reali di godimento</u>									
3.01.03.01.001. 1.3.1.005	Diritti reali di godimento									
	<u>Totale 3.01.03.01.001. - Diritti reali di godimento</u>	<b>0,00</b>	<b>0,00</b>	<b>0,00</b>	<b>0,00</b>	<b>0,00</b>	<b>0,00</b>	<b>0,00</b>	<b>0,00</b>	
	<u>3.01.03.01.003. - Proventi da concessioni su beni</u>									
3.01.03.01.003. 1.3.2.001.	Proventi da concessioni su beni					24.958,56	24.169,93	49.128,49	49.128,49	
	<u>Totale 3.01.03.01.003. - Proventi da concessioni su beni</u>	<b>0,00</b>	<b>0,00</b>	<b>0,00</b>	<b>0,00</b>	<b>24.958,56</b>	<b>24.169,93</b>	<b>49.128,49</b>	<b>49.128,49</b>	
	<b>Totale 3.01.03.01. - Canoni e concessioni e diritti reali di godimento</b>	<b>0,00</b>	<b>0,00</b>	<b>0,00</b>	<b>0,00</b>	<b>24.958,56</b>	<b>24.169,93</b>	<b>49.128,49</b>	<b>49.128,49</b>	
	<b>3.01.03.02. - Fitti, noleggi e locazioni</b>									
	<u>3.01.03.02.001. - Fitti di terreni e diritti di sfruttamento di giacimenti e risorse naturali</u>									
3.01.03.02.001. 1.3.2.001.	Fitti di terreni e diritti di sfruttamento di giacimenti e risorse naturali	567.824,00	1.220,00		569.044,00	248.750,21	269.153,00	517.903,21		51.140,79
	<u>Totale 3.01.03.02.001. - Fitti di</u>	<b>567.824,00</b>	<b>1.220,00</b>	<b>0,00</b>	<b>569.044,00</b>	<b>248.750,21</b>	<b>269.153,00</b>	<b>517.903,21</b>		<b>51.140,79</b>

**ENTRATE**

Capitolo		Gestione della Competenza 2022								
Codice	Denominazione	Previsioni			Somme Accertate			Diff. rispetto alle Previsioni		
		Iniziali	Variazioni		Definitive (3+4-5)	Riscosse	Rimaste da Riscuotere	Totale Accertamenti (7 + 8)	In Più (9 - 6)	In Meno (6 - 9)
In +	In -		6	7						
Cod. Altern.		3	4	5	6	7	8	9	10	11
	<u>terreni e diritti di sfruttamento di giacimenti e risorse naturali</u>									
3.01.03.02.002. 1.3.2.001.	3.01.03.02.002. - Noleggi e locazioni di altri beni immobili	46.917,00			46.917,00		3.060,00	3.060,00		43.857,00
	<u>Totale 3.01.03.02.002. - Noleggi e locazioni di altri beni immobili</u>	<b>46.917,00</b>	<b>0,00</b>	<b>0,00</b>	<b>46.917,00</b>	<b>0,00</b>	<b>3.060,00</b>	<b>3.060,00</b>		<b>43.857,00</b>
	<b>Totale 3.01.03.02. - Fitti, noleggi e locazioni</b>	<b>614.741,00</b>	<b>1.220,00</b>	<b>0,00</b>	<b>615.961,00</b>	<b>248.750,21</b>	<b>272.213,00</b>	<b>520.963,21</b>		<b>94.997,79</b>
	Totale 3.01.03. - Proventi derivanti dalla gestione dei beni	<b>614.741,00</b>	<b>1.220,00</b>	<b>0,00</b>	<b>615.961,00</b>	<b>273.708,77</b>	<b>296.382,93</b>	<b>570.091,70</b>		<b>45.869,30</b>
	<u>Totale 3.01. - Vendita di beni e servizi e proventi derivanti dalla gestione dei beni</u>	<b>16.148.808,00</b>	<b>3.023.792,16</b>	<b>0,00</b>	<b>19.172.600,16</b>	<b>15.363.404,82</b>	<b>4.973.884,83</b>	<b>20.337.289,65</b>	<b>1.164.689,49</b>	
	<u>3.03. - Interessi attivi</u>									
	3.03.03. - Altri interessi attivi									
	<b>3.03.03.02. - Interessi attivi di mora</b>									
	<u>3.03.03.02.001. - Interessi attivi di mora da Amministrazioni Centrali</u>									

**ENTRATE**

Capitolo		Gestione della Competenza 2022												
Codice	Denominazione	Previsioni			Somme Accertate			Diff. rispetto alle Previsioni						
		Iniziali	Variazioni		Definitive (3+4-5)	Riscosse	Rimaste da Riscuotere	Totale Accertamenti (7 + 8)	In Più (9 - 6)	In Meno (6 - 9)				
In +	In -		1	2							3	4	5	6
3.03.03.02.001. 1.3.3.001.	Interessi attivi di mora da Amministrazioni Centrali													
	<u>Totale 3.03.03.02.001. - Interessi attivi di mora da Amministrazioni Centrali</u>	0,00	0,00	0,00	0,00	0,00	0,00	0,00	0,00	0,00	0,00	0,00	0,00	0,00
	<u>3.03.03.02.999. - Interessi attivi di mora da altri soggetti</u>													
3.03.03.02.999. 1.3.3.001.	Interessi attivi di mora da altri soggetti						403,15		403,15			403,15		403,15
	<u>Totale 3.03.03.02.999. - Interessi attivi di mora da altri soggetti</u>	0,00	0,00	0,00	0,00	0,00	403,15	0,00	403,15	0,00	403,15	403,15	0,00	403,15
	<b>Totale 3.03.03.02. - Interessi attivi di mora</b>	0,00	0,00	0,00	0,00	0,00	403,15	0,00	403,15	0,00	403,15	403,15	0,00	403,15
	<b>3.03.03.03. - Interessi attivi da conti della tesoreria dello Stato o di altre Amministrazioni pubbliche</b>													
	<u>3.03.03.03.001. - Interessi attivi da conti della tesoreria dello Stato o di altre Amministrazioni pubbliche</u>													
3.03.03.03.001. 1.3.2.004.	Interessi attivi da conti della tesoreria dello Stato o di altre Amministrazioni pubbliche						1,44		1,44			1,44		1,44
	<u>Totale 3.03.03.03.001. - Interessi attivi da conti della tesoreria dello Stato o di altre Amministrazioni pubbliche</u>	0,00	0,00	0,00	0,00	0,00	1,44	0,00	1,44	0,00	1,44	1,44	0,00	1,44

**ENTRATE**

Capitolo		Gestione della Competenza 2022								
Codice	Denominazione	Previsioni			Somme Accertate			Diff. rispetto alle Previsioni		
		Iniziali	Variazioni		Definitive (3+4-5)	Riscosse	Rimaste da Riscuotere	Totale Accertamenti (7 + 8)	In Più (9 - 6)	In Meno (6 - 9)
In +	In -		6	7						
Cod. Altern.		3	4	5	6	7	8	9	10	11
	<b>Totale 3.03.03.03. - Interessi attivi da conti della tesoreria dello Stato o di altre Amministrazioni pubbliche</b>	<b>0,00</b>	<b>0,00</b>	<b>0,00</b>	<b>0,00</b>	<b>1,44</b>	<b>0,00</b>	<b>1,44</b>	<b>1,44</b>	
	<b>3.03.03.99. - Altri interessi attivi diversi</b>									
	<u>3.03.03.99.001. - Altri interessi attivi da Amministrazioni Centrali</u>									
3.03.03.99.001. 1.3.3.001.	Altri interessi attivi da Amministrazioni Centrali									
	<u>Totale 3.03.03.99.001. - Altri interessi attivi da Amministrazioni Centrali</u>	<b>0,00</b>	<b>0,00</b>	<b>0,00</b>	<b>0,00</b>	<b>0,00</b>	<b>0,00</b>	<b>0,00</b>	<b>0,00</b>	
	<u>3.03.03.99.999. - Altri interessi attivi da altri soggetti</u>									
3.03.03.99.999. 1.3.3.001.	Altri interessi attivi da altri soggetti		118.847,67		118.847,67	118.847,67		118.847,67		
	<u>Totale 3.03.03.99.999. - Altri interessi attivi da altri soggetti</u>	<b>0,00</b>	<b>118.847,67</b>	<b>0,00</b>	<b>118.847,67</b>	<b>118.847,67</b>	<b>0,00</b>	<b>118.847,67</b>	<b>0,00</b>	
	<b>Totale 3.03.03.99. - Altri interessi attivi diversi</b>	<b>0,00</b>	<b>118.847,67</b>	<b>0,00</b>	<b>118.847,67</b>	<b>118.847,67</b>	<b>0,00</b>	<b>118.847,67</b>	<b>0,00</b>	
	<b>Totale 3.03.03. - Altri interessi attivi</b>	<b>0,00</b>	<b>118.847,67</b>	<b>0,00</b>	<b>118.847,67</b>	<b>119.252,26</b>	<b>0,00</b>	<b>119.252,26</b>	<b>404,59</b>	



**ENTRATE**

Capitolo		Gestione della Competenza 2022								
Codice	Denominazione	Previsioni			Somme Accertate			Diff. rispetto alle Previsioni		
		Iniziali	Variazioni		Definitive (3+4-5)	Riscosse	Rimaste da Riscuotere	Totale Accertamenti (7 + 8)	In Più (9 - 6)	In Meno (6 - 9)
In +	In -		6	7						
Cod. Altern.		3	4	5	6	7	8	9	10	11
	<u>Totale 3.03. - Interessi attivi</u>	0,00	118.847,67	0,00	118.847,67	119.252,26	0,00	119.252,26	404,59	
	<u>3.04. - Altre entrate da redditi da capitale</u>									
	3.04.02. - Entrate derivanti dalla distribuzione di dividendi									
	<b>3.04.02.03. - Entrate derivanti dalla distribuzione di dividendi da altre imprese</b>									
	<u>3.04.02.03.002. - Entrate derivanti dalla distribuzione di dividendi da altre imprese partecipate non incluse in amministrazioni pubbliche</u>									
3.04.02.03.002. 1.3.2.003.	Entrate derivanti dalla distribuzione di dividendi da altre imprese partecipate non incluse in amministrazioni pubbliche					474,05		474,05	474,05	
	<u>Totale 3.04.02.03.002. - Entrate derivanti dalla distribuzione di dividendi da altre imprese partecipate non incluse in amministrazioni pubbliche</u>	0,00	0,00	0,00	0,00	474,05	0,00	474,05	474,05	
	<b>Totale 3.04.02.03. - Entrate derivanti dalla distribuzione di dividendi da altre imprese</b>	0,00	0,00	0,00	0,00	474,05	0,00	474,05	474,05	
	<b>Totale 3.04.02. - Entrate derivanti dalla distribuzione di dividendi</b>	0,00	0,00	0,00	0,00	474,05	0,00	474,05	474,05	

**ENTRATE**

Capitolo		Gestione della Competenza 2022								
Codice	Denominazione	Previsioni			Somme Accertate			Diff. rispetto alle Previsioni		
		Iniziali	Variazioni		Definitive (3+4-5)	Riscosse	Rimaste da Riscuotere	Totale Accertamenti (7 + 8)	In Più (9 - 6)	In Meno (6 - 9)
In +	In -		6	7						
1	2	3	4	5	6	7	8	9	10	11
	<u>Totale 3.04. - Altre entrate da redditi da capitale</u>	0,00	0,00	0,00	0,00	474,05	0,00	474,05	474,05	
	<u>3.05. - Rimborsi e altre entrate correnti</u>									
	3.05.01. - Indennizzi di assicurazione									
	<b>3.05.01.01. - Indennizzi di assicurazione contro i danni</b>									
	<u>3.05.01.01.001. - Indennizzi di assicurazione su beni immobili</u>									
3.05.01.01.001. 1.3.3.002.	Indennizzi di assicurazione su beni immobili					3.280,00		3.280,00	3.280,00	
	<u>Totale 3.05.01.01.001. - Indennizzi di assicurazione su beni immobili</u>	0,00	0,00	0,00	0,00	3.280,00	0,00	3.280,00	3.280,00	
	<u>3.05.01.01.002. - Indennizzi di assicurazione su beni mobili</u>									
3.05.01.01.002. 1.3.3.002.	Indennizzi di assicurazione su beni mobili									
	<u>Totale 3.05.01.01.002. - Indennizzi di assicurazione su beni mobili</u>	0,00	0,00	0,00	0,00	0,00	0,00	0,00	0,00	
	<u>3.05.01.01.999. - Altri indennizzi di assicurazione contro i danni</u>									

**ENTRATE**

Capitolo		Gestione della Competenza 2022									
Codice	Denominazione	Previsioni			Somme Accertate			Diff. rispetto alle Previsioni			
		Iniziali	Variazioni		Definitive (3+4-5)	Riscosse	Rimaste da Riscuotere	Totale Accertamenti (7 + 8)	In Più (9 - 6)	In Meno (6 - 9)	
In +	In -		3	4							5
Cod. Altern.											
1	2	3	4	5	6	7	8	9	10	11	
3.05.01.01.999. 1.3.3.002.	Altri indennizzi di assicurazione contro i danni		13.870,00		13.870,00	103.108,50		103.108,50	89.238,50		
	<u>Totale 3.05.01.01.999. - Altri indennizzi di assicurazione contro i danni</u>	<b>0,00</b>	<b>13.870,00</b>	<b>0,00</b>	<b>13.870,00</b>	<b>103.108,50</b>	<b>0,00</b>	<b>103.108,50</b>	<b>89.238,50</b>		
	<b>Totale 3.05.01.01. - Indennizzi di assicurazione contro i danni</b>	<b>0,00</b>	<b>13.870,00</b>	<b>0,00</b>	<b>13.870,00</b>	<b>106.388,50</b>	<b>0,00</b>	<b>106.388,50</b>	<b>92.518,50</b>		
	Totale 3.05.01. - Indennizzi di assicurazione	<b>0,00</b>	<b>13.870,00</b>	<b>0,00</b>	<b>13.870,00</b>	<b>106.388,50</b>	<b>0,00</b>	<b>106.388,50</b>	<b>92.518,50</b>		
	3.05.02. - Rimborsi in entrata										
	<b>3.05.02.01. - Rimborsi ricevuti per spese di personale (comando, distacco, fuori ruolo, convenzioni, ecc...)</b>										
	<u>3.05.02.01.001. - Rimborsi ricevuti per spese di personale (comando, distacco, fuori ruolo, convenzioni, ecc...)</u>										
3.05.02.01.001. 1.3.3.001.	Rimborsi ricevuti per spese di personale (comando, distacco, fuori ruolo, convenzioni, ecc...)	103.952,00			103.952,00	166.966,33	194.298,23	361.264,56	257.312,56		
	<u>Totale 3.05.02.01.001. - Rimborsi ricevuti per spese di personale (comando, distacco, fuori ruolo, convenzioni, ecc...)</u>	<b>103.952,00</b>	<b>0,00</b>	<b>0,00</b>	<b>103.952,00</b>	<b>166.966,33</b>	<b>194.298,23</b>	<b>361.264,56</b>	<b>257.312,56</b>		
	<b>Totale 3.05.02.01. - Rimborsi ricevuti per spese di</b>	<b>103.952,00</b>	<b>0,00</b>	<b>0,00</b>	<b>103.952,00</b>	<b>166.966,33</b>	<b>194.298,23</b>	<b>361.264,56</b>	<b>257.312,56</b>		

**ENTRATE**

Capitolo		Gestione della Competenza 2022								
Codice	Denominazione	Previsioni			Somme Accertate			Diff. rispetto alle Previsioni		
		Iniziali	Variazioni		Definitive (3+4-5)	Riscosse	Rimaste da Riscuotere	Totale Accertamenti (7 + 8)	In Più (9 - 6)	In Meno (6 - 9)
In +	In -		6	7						
Cod. Altern.		3	4	5	6	7	8	9	10	11
	<p>personale (comando, distacco, fuori ruolo, convenzioni, ecc...)</p> <p><b>3.05.02.03. - Entrate da rimborsi, recuperi e restituzioni di somme non dovute o incassate in eccesso</b></p> <p><u>3.05.02.03.001. - Entrate da rimborsi, recuperi e restituzioni di somme non dovute o incassate in eccesso da Amministrazioni Centrali</u></p>									
3.05.02.03.001. 1.3.3.001.	Entrate da rimborsi, recuperi e restituzioni di somme non dovute o incassate in eccesso da Amministrazioni Centrali		45.104,32		45.104,32	54.447,27		54.447,27	9.342,95	
	<b>Totale 3.05.02.03.001. - Entrate da rimborsi, recuperi e restituzioni di somme non dovute o incassate in eccesso da Amministrazioni Centrali</b>	<b>0,00</b>	<b>45.104,32</b>	<b>0,00</b>	<b>45.104,32</b>	<b>54.447,27</b>	<b>0,00</b>	<b>54.447,27</b>	<b>9.342,95</b>	
	<u>3.05.02.03.002. - Entrate da rimborsi, recuperi e restituzioni di somme non dovute o incassate in eccesso da Amministrazioni Locali</u>									
3.05.02.03.002. 1.3.3.001.	Entrate da rimborsi, recuperi e restituzioni di somme non dovute o incassate in eccesso da Amministrazioni Locali		9.486,39		9.486,39	10.362,39		10.362,39	876,00	

**ENTRATE**

Capitolo		Gestione della Competenza 2022								
Codice	Denominazione	Previsioni			Somme Accertate			Diff. rispetto alle Previsioni		
		Iniziali	Variazioni		Definitive (3+4-5)	Riscosse	Rimaste da Riscuotere	Totale Accertamenti (7 + 8)	In Più (9 - 6)	In Meno (6 - 9)
Cod. Altern.		In +	In -							
1	2	3	4	5	6	7	8	9	10	11
	<u>Totale 3.05.02.03.002. - Entrate da rimborsi, recuperi e restituzioni di somme non dovute o incassate in eccesso da Amministrazioni Locali</u>	<b>0,00</b>	<b>9.486,39</b>	<b>0,00</b>	<b>9.486,39</b>	<b>10.362,39</b>	<b>0,00</b>	<b>10.362,39</b>	<b>876,00</b>	
3.05.02.03.003. 1.3.3.001.	<u>3.05.02.03.003. - Entrate da rimborsi, recuperi e restituzioni di somme non dovute o incassate in eccesso da Enti Previdenziali</u> Entrate da rimborsi, recuperi e restituzioni di somme non dovute o incassate in eccesso da Enti Previdenziali					19.520,95		19.520,95	19.520,95	
	<u>Totale 3.05.02.03.003. - Entrate da rimborsi, recuperi e restituzioni di somme non dovute o incassate in eccesso da Enti Previdenziali</u>	<b>0,00</b>	<b>0,00</b>	<b>0,00</b>	<b>0,00</b>	<b>19.520,95</b>	<b>0,00</b>	<b>19.520,95</b>	<b>19.520,95</b>	
3.05.02.03.004. 1.3.3.001.	<u>3.05.02.03.004. - Entrate da rimborsi, recuperi e restituzioni di somme non dovute o incassate in eccesso da Famiglie</u> Entrate da rimborsi, recuperi e restituzioni di somme non dovute o incassate in eccesso da Famiglie	6.900,00	27.071,81		33.971,81	153.983,62	11.324,71	165.308,33	131.336,52	
	<u>Totale 3.05.02.03.004. - Entrate da rimborsi, recuperi e restituzioni di somme non dovute o incassate in eccesso da Famiglie</u>	<b>6.900,00</b>	<b>27.071,81</b>	<b>0,00</b>	<b>33.971,81</b>	<b>153.983,62</b>	<b>11.324,71</b>	<b>165.308,33</b>	<b>131.336,52</b>	

**ENTRATE**

Capitolo		Gestione della Competenza 2022								
Codice	Denominazione	Previsioni			Somme Accertate			Diff. rispetto alle Previsioni		
		Iniziali	Variazioni		Definitive (3+4-5)	Riscosse	Rimaste da Riscuotere	Totale Accertamenti (7 + 8)	In Più (9 - 6)	In Meno (6 - 9)
Cod. Altern.		In +	In -							
1	2	3	4	5	6	7	8	9	10	11
3.05.02.03.005. 1.3.3.001.	<u>3.05.02.03.005. - Entrate da rimborsi, recuperi e restituzioni di somme non dovute o incassate in eccesso da Imprese</u> Entrate da rimborsi, recuperi e restituzioni di somme non dovute o incassate in eccesso da Imprese	4.200,00	62.164,36		66.364,36	113.830,97	39.946,71	153.777,68	87.413,32	
	<b>Totale 3.05.02.03.005. - Entrate da rimborsi, recuperi e restituzioni di somme non dovute o incassate in eccesso da Imprese</b>	<b>4.200,00</b>	<b>62.164,36</b>	<b>0,00</b>	<b>66.364,36</b>	<b>113.830,97</b>	<b>39.946,71</b>	<b>153.777,68</b>	<b>87.413,32</b>	
3.05.02.03.006. 1.3.3.001.	<u>3.05.02.03.006. - Entrate da rimborsi, recuperi e restituzioni di somme non dovute o incassate in eccesso da ISP</u> Entrate da rimborsi, recuperi e restituzioni di somme non dovute o incassate in eccesso da ISP					1.803,35		1.803,35	1.803,35	
	<b>Totale 3.05.02.03.006. - Entrate da rimborsi, recuperi e restituzioni di somme non dovute o incassate in eccesso da ISP</b>	<b>0,00</b>	<b>0,00</b>	<b>0,00</b>	<b>0,00</b>	<b>1.803,35</b>	<b>0,00</b>	<b>1.803,35</b>	<b>1.803,35</b>	
	<b>Totale 3.05.02.03. - Entrate da rimborsi, recuperi e restituzioni di somme non dovute o incassate in eccesso</b>	<b>11.100,00</b>	<b>143.826,88</b>	<b>0,00</b>	<b>154.926,88</b>	<b>353.948,55</b>	<b>51.271,42</b>	<b>405.219,97</b>	<b>250.293,09</b>	
	<b>3.05.02.04. - Incassi per azioni di rivalsa e surroga nei</b>									

**ENTRATE**

Capitolo		Gestione della Competenza 2022								
Codice	Denominazione	Previsioni			Somme Accertate			Diff. rispetto alle Previsioni		
		Iniziali	Variazioni		Definitive (3+4-5)	Riscosse	Rimaste da Riscuotere	Totale Accertamenti (7 + 8)	In Più (9 - 6)	In Meno (6 - 9)
In +	In -		6	7						
Cod. Altern.		3	4	5	6	7	8	9	10	11
	<b>confronti di terzi</b>									
	<u>3.05.02.04.001. - Incassi per azioni di rivalsa nei confronti di terzi</u>									
3.05.02.04.001. 1.3.3.001.	Incassi per azioni di rivalsa nei confronti di terzi									
	<u>Totale 3.05.02.04.001. - Incassi per azioni di rivalsa nei confronti di terzi</u>	<b>0,00</b>	<b>0,00</b>	<b>0,00</b>	<b>0,00</b>	<b>0,00</b>	<b>0,00</b>	<b>0,00</b>	<b>0,00</b>	
	<b>Totale 3.05.02.04. - Incassi per azioni di rivalsa e surroga nei confronti di terzi</b>	<b>0,00</b>	<b>0,00</b>	<b>0,00</b>	<b>0,00</b>	<b>0,00</b>	<b>0,00</b>	<b>0,00</b>	<b>0,00</b>	
	Totale 3.05.02. - Rimborsi in entrata	<b>115.052,00</b>	<b>143.826,88</b>	<b>0,00</b>	<b>258.878,88</b>	<b>520.914,88</b>	<b>245.569,65</b>	<b>766.484,53</b>	<b>507.605,65</b>	
	3.05.99. - Altre entrate correnti n.a.c.									
	<b>3.05.99.99. - Altre entrate correnti n.a.c.</b>									
	<u>3.05.99.99.999. - Altre entrate correnti n.a.c.</u>									
3.05.99.99.999. 1.3.4.001.	Altre entrate correnti n.a.c.		1.500,00		1.500,00	81.883,22	275,80	82.159,02	80.659,02	
	<u>Totale 3.05.99.99.999. - Altre entrate correnti n.a.c.</u>	<b>0,00</b>	<b>1.500,00</b>	<b>0,00</b>	<b>1.500,00</b>	<b>81.883,22</b>	<b>275,80</b>	<b>82.159,02</b>	<b>80.659,02</b>	

**ENTRATE**

Capitolo		Gestione della Competenza 2022									
Codice	Denominazione	Previsioni			Somme Accertate			Diff. rispetto alle Previsioni			
		Iniziali	Variazioni		Definitive (3+4-5)	Riscosse	Rimaste da Riscuotere	Totale Accertamenti (7 + 8)	In Più (9 - 6)	In Meno (6 - 9)	
In +	In -		3	4							5
Cod. Altern.											
1	2	3	4	5	6	7	8	9	10	11	
	<b>Totale 3.05.99.99. - Altre entrate correnti n.a.c.</b>	0,00	1.500,00	0,00	1.500,00	81.883,22	275,80	82.159,02	80.659,02		
	Totale 3.05.99. - Altre entrate correnti n.a.c.	0,00	1.500,00	0,00	1.500,00	81.883,22	275,80	82.159,02	80.659,02		
	<u>Totale 3.05. - Rimborsi e altre entrate correnti</u>	115.052,00	159.196,88	0,00	274.248,88	709.186,60	245.845,45	955.032,05	680.783,17		
	<b>Totale generale 3. - Entrate extratributarie</b>	16.263.860,00	3.301.836,71	0,00	19.565.696,71	16.192.317,73	5.219.730,28	21.412.048,01	1.846.351,30		
	<b>4. - Entrate in conto capitale</b>										
	<u>4.02. - Contributi agli investimenti</u>										
	4.02.01. - Contributi agli investimenti da amministrazioni pubbliche										
	<b>4.02.01.01. - Contributi agli investimenti da Amministrazioni Centrali</b>										
	<u>4.02.01.01.001. - Contributi agli investimenti da Ministeri</u>										
4.02.01.01.001.01 2.2.1.001.	Contributi agli investimenti da MIPAAF										
	<u>Totale 4.02.01.01.001. - Contributi agli investimenti da Ministeri</u>	0,00	0,00	0,00	0,00	0,00	0,00	0,00	0,00		
	<b>Totale 4.02.01.01. - Contributi agli investimenti da Amministrazioni Centrali</b>	0,00	0,00	0,00	0,00	0,00	0,00	0,00	0,00		



**ENTRATE**

Capitolo		Gestione della Competenza 2022								
Codice	Denominazione	Previsioni			Somme Accertate			Diff. rispetto alle Previsioni		
		Iniziali	Variazioni		Definitive (3+4-5)	Riscosse	Rimaste da Riscuotere	Totale Accertamenti (7 + 8)	In Più (9 - 6)	In Meno (6 - 9)
In +	In -		6	7						
Cod. Altern.		3	4	5	6	7	8	9	10	11
	<b>4.02.01.02. - Contributi agli investimenti da Amministrazioni Locali</b>									
	<u>4.02.01.02.001. - Contributi agli investimenti da Regioni e province autonome</u>									
4.02.01.02.001. 2.2.2.001.	Contributi agli investimenti da Regioni e province autonome									
	<u>Totale 4.02.01.02.001. - Contributi agli investimenti da Regioni e province autonome</u>	0,00	0,00	0,00	0,00	0,00	0,00	0,00	0,00	0,00
	<b>Totale 4.02.01.02. - Contributi agli investimenti da Amministrazioni Locali</b>	0,00	0,00	0,00	0,00	0,00	0,00	0,00	0,00	0,00
	Totale 4.02.01. - Contributi agli investimenti da amministrazioni pubbliche	0,00	0,00	0,00	0,00	0,00	0,00	0,00	0,00	0,00
	<u>Totale 4.02. - Contributi agli investimenti</u>	0,00	0,00	0,00	0,00	0,00	0,00	0,00	0,00	0,00
	<u>4.03. - Altri trasferimenti in conto capitale</u>									
	4.03.10. - Altri trasferimenti in conto capitale da amministrazioni pubbliche									
	<b>4.03.10.01. - Altri trasferimenti in conto capitale da Amministrazioni Centrali</b>									

**ENTRATE**

Capitolo		Gestione della Competenza 2022								
Codice	Denominazione	Previsioni			Somme Accertate			Diff. rispetto alle Previsioni		
		Iniziali	Variazioni		Definitive (3+4-5)	Riscosse	Rimaste da Riscuotere	Totale Accertamenti (7 + 8)	In Più (9 - 6)	In Meno (6 - 9)
In +	In -		6	7						
Cod. Altern.		3	4	5	6	7	8	9	10	11
4.03.10.01.001.01 2.2.1.002.	<u>4.03.10.01.001. - Altri trasferimenti in conto capitale da Ministeri</u> Altri trasferimenti in conto capitale da MIPAAF		9.213.748,22		9.213.748,22	1.358.834,09	7.854.914,13	9.213.748,22		
	<b>Totale 4.03.10.01.001. - Altri trasferimenti in conto capitale da Ministeri</b>	<b>0,00</b>	<b>9.213.748,22</b>	<b>0,00</b>	<b>9.213.748,22</b>	<b>1.358.834,09</b>	<b>7.854.914,13</b>	<b>9.213.748,22</b>	<b>0,00</b>	
	<b>Totale 4.03.10.01. - Altri trasferimenti in conto capitale da Amministrazioni Centrali</b>	<b>0,00</b>	<b>9.213.748,22</b>	<b>0,00</b>	<b>9.213.748,22</b>	<b>1.358.834,09</b>	<b>7.854.914,13</b>	<b>9.213.748,22</b>	<b>0,00</b>	
	Totale 4.03.10. - Altri trasferimenti in conto capitale da amministrazioni pubbliche	<b>0,00</b>	<b>9.213.748,22</b>	<b>0,00</b>	<b>9.213.748,22</b>	<b>1.358.834,09</b>	<b>7.854.914,13</b>	<b>9.213.748,22</b>	<b>0,00</b>	
	<u>Totale 4.03. - Altri trasferimenti in conto capitale</u>	<b>0,00</b>	<b>9.213.748,22</b>	<b>0,00</b>	<b>9.213.748,22</b>	<b>1.358.834,09</b>	<b>7.854.914,13</b>	<b>9.213.748,22</b>	<b>0,00</b>	
	<u>4.04. - Entrate da alienazione di beni materiali e immateriali</u>									
	4.04.01. - Alienazione di beni materiali									
	<b>4.04.01.03. - Alienazione di mobili e arredi</b>									
	<u>4.04.01.03.001. - Alienazione di mobili e arredi per ufficio</u>									
4.04.01.03.001. 2.1.2.001.01	Alienazione di mobili e arredi per ufficio									

**ENTRATE**

Capitolo		Gestione della Competenza 2022								
Codice	Denominazione	Previsioni			Somme Accertate			Diff. rispetto alle Previsioni		
		Iniziali	Variazioni		Definitive (3+4-5)	Riscosse	Rimaste da Riscuotere	Totale Accertamenti (7 + 8)	In Più (9 - 6)	In Meno (6 - 9)
Cod. Altern.		In +	In -							
1	2	3	4	5	6	7	8	9	10	11
	Totale 4.04.01.03.001. - <u>Alienazione di mobili e arredi per ufficio</u>	0,00	0,00	0,00	0,00	0,00	0,00	0,00	0,00	0,00
	Totale 4.04.01.03. - <b>Alienazione di mobili e arredi</b>	0,00	0,00	0,00	0,00	0,00	0,00	0,00	0,00	0,00
	<b>4.04.01.05. - Alienazione di attrezzature</b>									
	<u>4.04.01.05.001. - Attrezzature scientifiche</u>									
4.04.01.05.001. 2.1.2.002	Attrezzature scientifiche									
	Totale 4.04.01.05.001. - <u>Attrezzature scientifiche</u>	0,00	0,00	0,00	0,00	0,00	0,00	0,00	0,00	0,00
	<u>4.04.01.05.999. - Alienazione di Attrezzature n.a.c.</u>									
4.04.01.05.999.01 2.1.2.003.	Alienazione di Attrezzature n.a.c.									
	Totale 4.04.01.05.999. - <u>Alienazione di Attrezzature n.a.c.</u>	0,00	0,00	0,00	0,00	0,00	0,00	0,00	0,00	0,00
	Totale 4.04.01.05. - <b>Alienazione di attrezzature</b>	0,00	0,00	0,00	0,00	0,00	0,00	0,00	0,00	0,00
	<b>4.04.01.08. - Alienazione di Beni immobili</b>									

**ENTRATE**

Capitolo		Gestione della Competenza 2022								
Codice	Denominazione	Previsioni			Somme Accertate			Diff. rispetto alle Previsioni		
		Iniziali	Variazioni		Definitive (3+4-5)	Riscosse	Rimaste da Riscuotere	Totale Accertamenti (7 + 8)	In Più (9 - 6)	In Meno (6 - 9)
Cod. Altern.	In +	In -	6	7						
1	2	3	4	5	6	7	8	9	10	11
4.04.01.08.005. 2.1.1.002.	<u>4.04.01.08.005. - Alienazione di Fabbricati rurali</u> Alienazione di Fabbricati rurali		265.000,00		265.000,00	265.000,00		265.000,00		
	<b>Totale 4.04.01.08.005. - Alienazione di Fabbricati rurali</b>	<b>0,00</b>	<b>265.000,00</b>	<b>0,00</b>	<b>265.000,00</b>	<b>265.000,00</b>	<b>0,00</b>	<b>265.000,00</b>	<b>0,00</b>	
4.04.01.08.017.	<u>4.04.01.08.017. - Alienazione di Fabbricati ad uso strumentale</u> Alienazione di Fabbricati ad uso strumentale		520.349,00		520.349,00	520.349,00		520.349,00		
	<b>Totale 4.04.01.08.017. - Alienazione di Fabbricati ad uso strumentale</b>	<b>0,00</b>	<b>520.349,00</b>	<b>0,00</b>	<b>520.349,00</b>	<b>520.349,00</b>	<b>0,00</b>	<b>520.349,00</b>	<b>0,00</b>	
	<b>Totale 4.04.01.08. - Alienazione di Beni immobili</b>	<b>0,00</b>	<b>785.349,00</b>	<b>0,00</b>	<b>785.349,00</b>	<b>785.349,00</b>	<b>0,00</b>	<b>785.349,00</b>	<b>0,00</b>	
4.04.01.10.001. 2.1.1.003.	<b>4.04.01.10. - Alienazione di diritti reali</b> <u>4.04.01.10.001. - Alienazione di diritti reali</u> Alienazione di diritti reali									
	<b>Totale 4.04.01.10.001. - Alienazione di diritti reali</b>	<b>0,00</b>	<b>0,00</b>	<b>0,00</b>	<b>0,00</b>	<b>0,00</b>	<b>0,00</b>	<b>0,00</b>	<b>0,00</b>	
	<b>Totale 4.04.01.10. - Alienazione di diritti reali</b>	<b>0,00</b>	<b>0,00</b>	<b>0,00</b>	<b>0,00</b>	<b>0,00</b>	<b>0,00</b>	<b>0,00</b>	<b>0,00</b>	
	<b>Totale 4.04.01. - Alienazione di</b>	<b>0,00</b>	<b>785.349,00</b>	<b>0,00</b>	<b>785.349,00</b>	<b>785.349,00</b>	<b>0,00</b>	<b>785.349,00</b>	<b>0,00</b>	

**ENTRATE**

Capitolo		Gestione della Competenza 2022								
Codice	Denominazione	Previsioni			Somme Accertate			Diff. rispetto alle Previsioni		
		Iniziali	Variazioni		Definitive (3+4-5)	Riscosse	Rimaste da Riscuotere	Totale Accertamenti (7 + 8)	In Più (9 - 6)	In Meno (6 - 9)
In +	In -		6	7						
Cod. Altern.		3	4	5	6	7	8	9	10	11
	beni materiali									
	4.04.02. - Cessione di Terreni e di beni materiali non prodotti									
	<b>4.04.02.01. - Cessione di Terreni</b>									
	<u>4.04.02.01.001. - Cessione di Terreni agricoli</u>									
4.04.02.01.001. 2.1.1.001.	Cessione di Terreni agricoli		5.441.881,23		5.441.881,23	5.627.797,23		5.627.797,23	185.916,00	
	<b>Totale 4.04.02.01.001. - Cessione di Terreni agricoli</b>	<b>0,00</b>	<b>5.441.881,23</b>	<b>0,00</b>	<b>5.441.881,23</b>	<b>5.627.797,23</b>	<b>0,00</b>	<b>5.627.797,23</b>	<b>185.916,00</b>	
	<b>Totale 4.04.02.01. - Cessione di Terreni</b>	<b>0,00</b>	<b>5.441.881,23</b>	<b>0,00</b>	<b>5.441.881,23</b>	<b>5.627.797,23</b>	<b>0,00</b>	<b>5.627.797,23</b>	<b>185.916,00</b>	
	4.04.02.02. - Cessione di beni del patrimonio naturale non prodotto									
	<u>4.04.02.02.003. - Cessione di beni del patrimonio faunistico</u>									
4.04.02.02.003. 2.1.2.005.	Cessione di beni del patrimonio faunistico									
	<b>Totale 4.04.02.02.003. - Cessione di beni del patrimonio faunistico</b>	<b>0,00</b>	<b>0,00</b>	<b>0,00</b>	<b>0,00</b>	<b>0,00</b>	<b>0,00</b>	<b>0,00</b>	<b>0,00</b>	
	<b>Totale 4.04.02.02. - Cessione di beni del patrimonio naturale non prodotto</b>	<b>0,00</b>	<b>0,00</b>	<b>0,00</b>	<b>0,00</b>	<b>0,00</b>	<b>0,00</b>	<b>0,00</b>	<b>0,00</b>	
	<b>Totale 4.04.02. - Cessione di Terreni e di beni materiali non</b>	<b>0,00</b>	<b>5.441.881,23</b>	<b>0,00</b>	<b>5.441.881,23</b>	<b>5.627.797,23</b>	<b>0,00</b>	<b>5.627.797,23</b>	<b>185.916,00</b>	

**ENTRATE**

Capitolo		Gestione della Competenza 2022								
Codice	Denominazione	Previsioni			Somme Accertate			Diff. rispetto alle Previsioni		
		Iniziali	Variazioni		Definitive (3+4-5)	Riscosse	Rimaste da Riscuotere	Totale Accertamenti (7 + 8)	In Più (9 - 6)	In Meno (6 - 9)
In +	In -		6	7						
Cod. Altern.		3	4	5	6	7	8	9	10	11
	prodotti									
	<u>Totale 4.04. - Entrate da alienazione di beni materiali e immateriali</u>	0,00	6.227.230,23	0,00	6.227.230,23	6.413.146,23	0,00	6.413.146,23	185.916,00	
	<u>4.05. - Altre entrate in conto capitale</u>									
	4.05.03. - Entrate in conto capitale dovute a rimborsi, recuperi e restituzioni di somme non dovute o incassate in eccesso									
	<b>4.05.03.01. - Entrate in conto capitale dovute a rimborsi, recuperi e restituzioni di somme non dovute o incassate in eccesso da Amministrazioni Centrali</b>									
	<u>4.05.03.01.001. - Entrate in conto capitale dovute a rimborsi, recuperi e restituzioni di somme non dovute o incassate in eccesso da Amministrazioni Centrali</u>									
4.05.03.01.001. 1.3.3.001.	Entrate in conto capitale dovute a rimborsi, recuperi e restituzioni di somme non dovute o incassate in eccesso da Amministrazioni Centrali									
	<u>Totale 4.05.03.01.001. - Entrate in conto capitale dovute a rimborsi.</u>	0,00	0,00	0,00	0,00	0,00	0,00	0,00	0,00	

**ENTRATE**

Capitolo		Gestione della Competenza 2022								
Codice	Denominazione	Previsioni			Somme Accertate			Diff. rispetto alle Previsioni		
		Iniziali	Variazioni		Definitive (3+4-5)	Riscosse	Rimaste da Riscuotere	Totale Accertamenti (7 + 8)	In Più (9 - 6)	In Meno (6 - 9)
In +	In -		6	7						
Cod. Altern.		3	4	5	6	7	8	9	10	11
	<u>recuperi e restituzioni di somme non dovute o incassate in eccesso da Amministrazioni Centrali</u>									
	<b>Totale 4.05.03.01. - Entrate in conto capitale dovute a rimborsi, recuperi e restituzioni di somme non dovute o incassate in eccesso da Amministrazioni Centrali</b>	<b>0,00</b>	<b>0,00</b>	<b>0,00</b>	<b>0,00</b>	<b>0,00</b>	<b>0,00</b>	<b>0,00</b>	<b>0,00</b>	
	Totale 4.05.03. - Entrate in conto capitale dovute a rimborsi, recuperi e restituzioni di somme non dovute o incassate in eccesso	<b>0,00</b>	<b>0,00</b>	<b>0,00</b>	<b>0,00</b>	<b>0,00</b>	<b>0,00</b>	<b>0,00</b>	<b>0,00</b>	
	4.05.04. - Altre entrate in conto capitale n.a.c.									
	<b>4.05.04.99. - Altre entrate in conto capitale n.a.c.</b>									
	<u>4.05.04.99.000. - Altre entrate in conto capitale n.a.c.</u>									
4.05.04.99.000. 2.1.1.004.	Altre entrate in conto capitale n.a.c.	219.500,00			219.500,00	129.087,52	855,60	129.943,12		89.556,88
	<u>Totale 4.05.04.99.000. - Altre entrate in conto capitale n.a.c.</u>	<b>219.500,00</b>	<b>0,00</b>	<b>0,00</b>	<b>219.500,00</b>	<b>129.087,52</b>	<b>855,60</b>	<b>129.943,12</b>		<b>89.556,88</b>

**ENTRATE**

Capitolo		Gestione della Competenza 2022								
Codice	Denominazione	Previsioni			Somme Accertate			Diff. rispetto alle Previsioni		
		Iniziali	Variazioni		Definitive (3+4-5)	Riscosse	Rimaste da Riscuotere	Totale Accertamenti (7 + 8)	In Più (9 - 6)	In Meno (6 - 9)
In +	In -		6	7						
Cod. Altern.		3	4	5	6	7	8	9	10	11
	<b>Totale 4.05.04.99. - Altre entrate in conto capitale n.a.c.</b>	219.500,00	0,00	0,00	219.500,00	129.087,52	855,60	129.943,12		89.556,88
	Totale 4.05.04. - Altre entrate in conto capitale n.a.c.	219.500,00	0,00	0,00	219.500,00	129.087,52	855,60	129.943,12		89.556,88
	<u>Totale 4.05. - Altre entrate in conto capitale</u>	219.500,00	0,00	0,00	219.500,00	129.087,52	855,60	129.943,12		89.556,88
	<b>Totale generale 4. - Entrate in conto capitale</b>	219.500,00	15.440.978,45	0,00	15.660.478,45	7.901.067,84	7.855.769,73	15.756.837,57	96.359,12	
	<b>5. - Entrate da riduzione di attività finanziarie</b>									
	<u>5.01. - Alienazione di attività finanziarie</u>									
	5.01.01. - Alienazione di partecipazioni									
	<b>5.01.01.03. - Alienazione di partecipazioni in altre imprese</b>									
	<u>5.01.01.03.999. - Alienazione di partecipazioni in altre imprese</u>									



**ENTRATE**

Capitolo		Gestione della Competenza 2022								
Codice	Denominazione	Previsioni			Somme Accertate			Diff. rispetto alle Previsioni		
		Iniziali	Variazioni		Definitive (3+4-5)	Riscosse	Rimaste da Riscuotere	Totale Accertamenti (7 + 8)	In Più (9 - 6)	In Meno (6 - 9)
In +	In -		6	7						
Cod. Altern.		3	4	5	6	7	8	9	10	11
5.01.01.03.999.	Alienazione di partecipazioni in altre imprese					15.800,00		15.800,00	15.800,00	
	<u>Totale 5.01.01.03.999. -</u>	<b>0,00</b>	<b>0,00</b>	<b>0,00</b>	<b>0,00</b>	<b>15.800,00</b>	<b>0,00</b>	<b>15.800,00</b>	<b>15.800,00</b>	
	<u>Alienazione di partecipazioni in altre imprese</u>									
	<b>Totale 5.01.01.03. -</b>	<b>0,00</b>	<b>0,00</b>	<b>0,00</b>	<b>0,00</b>	<b>15.800,00</b>	<b>0,00</b>	<b>15.800,00</b>	<b>15.800,00</b>	
	<b>Alienazione di partecipazioni in altre imprese</b>									
	Totale 5.01.01. - Alienazione di partecipazioni	<b>0,00</b>	<b>0,00</b>	<b>0,00</b>	<b>0,00</b>	<b>15.800,00</b>	<b>0,00</b>	<b>15.800,00</b>	<b>15.800,00</b>	
	<u>Totale 5.01. - Alienazione di attività finanziarie</u>	<b>0,00</b>	<b>0,00</b>	<b>0,00</b>	<b>0,00</b>	<b>15.800,00</b>	<b>0,00</b>	<b>15.800,00</b>	<b>15.800,00</b>	
	<u>5.03. - Riscossione crediti di medio-lungo termine</u>									
	5.03.03. - Riscossione crediti di medio-lungo termine a tasso agevolato da Imprese									
	<b>5.03.03.99. - Riscossione crediti di medio-lungo termine a tasso agevolato da altre Imprese</b>									
	<u>5.03.03.99.999. - Riscossione crediti di medio-lungo termine a tasso agevolato da altre Imprese</u>									
5.03.03.99.999. 2.1.4.006.	Riscossione crediti di medio-lungo termine a tasso agevolato da altre Imprese									
	<u>Totale 5.03.03.99.999. -</u>	<b>0,00</b>	<b>0,00</b>	<b>0,00</b>	<b>0,00</b>	<b>0,00</b>	<b>0,00</b>	<b>0,00</b>	<b>0,00</b>	

**ENTRATE**

Capitolo		Gestione della Competenza 2022								
Codice	Denominazione	Previsioni			Somme Accertate			Diff. rispetto alle Previsioni		
		Iniziali	Variazioni		Definitive (3+4-5)	Riscosse	Rimaste da Riscuotere	Totale Accertamenti (7 + 8)	In Più (9 - 6)	In Meno (6 - 9)
In +	In -		6	7						
Cod. Altern.		3	4	5	6	7	8	9	10	11
	<u>Riscossione crediti di medio-lungo termine a tasso agevolato da altre imprese</u>									
	<b>Totale 5.03.03.99. - Riscossione crediti di medio-lungo termine a tasso agevolato da altre imprese</b>	<b>0,00</b>	<b>0,00</b>	<b>0,00</b>	<b>0,00</b>	<b>0,00</b>	<b>0,00</b>	<b>0,00</b>	<b>0,00</b>	
	Totale 5.03.03. - Riscossione crediti di medio-lungo termine a tasso agevolato da imprese	<b>0,00</b>	<b>0,00</b>	<b>0,00</b>	<b>0,00</b>	<b>0,00</b>	<b>0,00</b>	<b>0,00</b>	<b>0,00</b>	
	<u>Totale 5.03. - Riscossione crediti di medio-lungo termine</u>	<b>0,00</b>	<b>0,00</b>	<b>0,00</b>	<b>0,00</b>	<b>0,00</b>	<b>0,00</b>	<b>0,00</b>	<b>0,00</b>	
	<b>Totale generale 5. - Entrate da riduzione di attività finanziarie</b>	<b>0,00</b>	<b>0,00</b>	<b>0,00</b>	<b>0,00</b>	<b>15.800,00</b>	<b>0,00</b>	<b>15.800,00</b>	<b>15.800,00</b>	
	<b>9. - Entrate per conto terzi e partite di giro</b>									
	<u>9.01. - Entrate per partite di giro</u>									
	9.01.01. - Altre ritenute									
	<b>9.01.01.01. - Ritenuta del 4% sui contributi pubblici</b>									
	<u>9.01.01.01.001. - Ritenuta del 4% sui contributi pubblici</u>									
9.01.01.01.001. 4.1.1.001.	Ritenuta del 4% sui contributi pubblici		720,00		720,00		720,00	720,00		

**ENTRATE**

Capitolo		Gestione della Competenza 2022								
Codice	Denominazione	Previsioni			Somme Accertate			Diff. rispetto alle Previsioni		
		Iniziali	Variazioni		Definitive (3+4-5)	Riscosse	Rimaste da Riscuotere	Totale Accertamenti (7 + 8)	In Più (9 - 6)	In Meno (6 - 9)
Cod. Altern.		In +	In -							
1	2	3	4	5	6	7	8	9	10	11
	<u>Totale 9.01.01.01.001. - Ritenuta del 4% sui contributi pubblici</u>	0,00	720,00	0,00	720,00	0,00	720,00	720,00	0,00	
	<b>Totale 9.01.01.01. - Ritenuta del 4% sui contributi pubblici</b>	0,00	720,00	0,00	720,00	0,00	720,00	720,00	0,00	
	<b>9.01.01.02. - Ritenuta per scissione contabil IVA (split payment)</b>									
	<u>9.01.01.02.001. - Ritenuta per scissione contabile IVA (split payment)</u>									
9.01.01.02.001	Ritenuta per scissione contabile IVA (split payment)	3.673.000,00			3.673.000,00	4.659.743,14	42.943,96	4.702.687,10	1.029.687,10	
	<u>Totale 9.01.01.02.001. - Ritenuta per scissione contabile IVA (split payment)</u>	3.673.000,00	0,00	0,00	3.673.000,00	4.659.743,14	42.943,96	4.702.687,10	1.029.687,10	
	<b>Totale 9.01.01.02. - Ritenuta per scissione contabil IVA (split payment)</b>	3.673.000,00	0,00	0,00	3.673.000,00	4.659.743,14	42.943,96	4.702.687,10	1.029.687,10	
	<b>9.01.01.99. - Altre ritenute n.a.c.</b>									
	<u>9.01.01.99.999. - Altre ritenute n.a.c.</u>									
9.01.01.99.999. 4.1.1.003.	Altre ritenute n.a.c.	200.000,00			200.000,00					200.000,00

**ENTRATE**

Capitolo		Gestione della Competenza 2022								
Codice	Denominazione	Previsioni			Somme Accertate			Diff. rispetto alle Previsioni		
		Iniziali	Variazioni		Definitive (3+4-5)	Riscosse	Rimaste da Riscuotere	Totale Accertamenti (7 + 8)	In Più (9 - 6)	In Meno (6 - 9)
In +	In -		Cod. Altern.							
1	2	3	4	5	6	7	8	9	10	11
	Totale 9.01.01.99.999. - Altre ritenute n.a.c.	200.000,00	0,00	0,00	200.000,00	0,00	0,00	0,00		200.000,00
	<b>Totale 9.01.01.99. - Altre ritenute n.a.c.</b>	<b>200.000,00</b>	<b>0,00</b>	<b>0,00</b>	<b>200.000,00</b>	<b>0,00</b>	<b>0,00</b>	<b>0,00</b>		<b>200.000,00</b>
	Totale 9.01.01. - Altre ritenute	3.873.000,00	720,00	0,00	3.873.720,00	4.659.743,14	43.663,96	4.703.407,10	829.687,10	
	9.01.02. - Ritenute su redditi da lavoro dipendente									
	<b>9.01.02.01. - Ritenute erariali su redditi da lavoro dipendente per conto terzi</b>									
	<u>9.01.02.01.001. - Ritenute erariali su redditi da lavoro dipendente per conto terzi</u>									
9.01.02.01.001.4.1.1.001.	Ritenute erariali su redditi da lavoro dipendente per conto terzi	21.630.000,00			21.630.000,00	26.888.921,72	372,11	26.889.293,83	5.259.293,83	
	<u>Totale 9.01.02.01.001. - Ritenute erariali su redditi da lavoro dipendente per conto terzi</u>	<b>21.630.000,00</b>	<b>0,00</b>	<b>0,00</b>	<b>21.630.000,00</b>	<b>26.888.921,72</b>	<b>372,11</b>	<b>26.889.293,83</b>	<b>5.259.293,83</b>	
	<b>Totale 9.01.02.01. - Ritenute erariali su redditi da lavoro dipendente per conto terzi</b>	<b>21.630.000,00</b>	<b>0,00</b>	<b>0,00</b>	<b>21.630.000,00</b>	<b>26.888.921,72</b>	<b>372,11</b>	<b>26.889.293,83</b>	<b>5.259.293,83</b>	
	<b>9.01.02.02. - Ritenute previdenziali e assistenziali su redditi da lavoro dipendente per conto terzi</b>									

**ENTRATE**

Capitolo		Gestione della Competenza 2022								
Codice	Denominazione	Previsioni			Somme Accertate			Diff. rispetto alle Previsioni		
		Iniziali	Variazioni		Definitive (3+4-5)	Riscosse	Rimaste da Riscuotere	Totale Accertamenti (7 + 8)	In Più (9 - 6)	In Meno (6 - 9)
In +	In -		6	7						
Cod. Altern.		3	4	5	6	7	8	9	10	11
9.01.02.02.001. 4.1.1.002.	<u>9.01.02.02.001. - Ritenute previdenziali e assistenziali su redditi da lavoro dipendente per conto terzi</u> Ritenute previdenziali e assistenziali su redditi da lavoro dipendente per conto terzi	8.880.000,00			8.880.000,00	9.562.105,86	480.255,20	10.042.361,06	1.162.361,06	
	<u>Totale 9.01.02.02.001. - Ritenute previdenziali e assistenziali su redditi da lavoro dipendente per conto terzi</u>	<b>8.880.000,00</b>	<b>0,00</b>	<b>0,00</b>	<b>8.880.000,00</b>	<b>9.562.105,86</b>	<b>480.255,20</b>	<b>10.042.361,06</b>	<b>1.162.361,06</b>	
	<u>Totale 9.01.02.02. - Ritenute previdenziali e assistenziali su redditi da lavoro dipendente per conto terzi</u>	<b>8.880.000,00</b>	<b>0,00</b>	<b>0,00</b>	<b>8.880.000,00</b>	<b>9.562.105,86</b>	<b>480.255,20</b>	<b>10.042.361,06</b>	<b>1.162.361,06</b>	
9.01.02.99.999. 4.1.1.003.	<u>9.01.02.99. - Altre ritenute al personale dipendente per conto di terzi</u> <u>9.01.02.99.999. - Altre ritenute al personale dipendente per conto di terzi</u> Altre ritenute al personale dipendente per conto di terzi	1.552.500,00			1.552.500,00	1.448.528,37	100,00	1.448.628,37		103.871,63
	<u>Totale 9.01.02.99.999. - Altre ritenute al personale dipendente per conto di terzi</u>	<b>1.552.500,00</b>	<b>0,00</b>	<b>0,00</b>	<b>1.552.500,00</b>	<b>1.448.528,37</b>	<b>100,00</b>	<b>1.448.628,37</b>		<b>103.871,63</b>
	<u>Totale 9.01.02.99. - Altre ritenute al personale dipendente per conto di terzi</u>	<b>1.552.500,00</b>	<b>0,00</b>	<b>0,00</b>	<b>1.552.500,00</b>	<b>1.448.528,37</b>	<b>100,00</b>	<b>1.448.628,37</b>		<b>103.871,63</b>

**ENTRATE**

Capitolo		Gestione della Competenza 2022								
Codice	Denominazione	Previsioni			Somme Accertate			Diff. rispetto alle Previsioni		
		Iniziali	Variazioni		Definitive (3+4-5)	Riscosse	Rimaste da Riscuotere	Totale Accertamenti (7 + 8)	In Più (9 - 6)	In Meno (6 - 9)
In +	In -		6	7						
1	2	3	4	5	6	7	8	9	10	11
	Totale 9.01.02. - Ritenute su redditi da lavoro dipendente	32.062.500,00	0,00	0,00	32.062.500,00	37.899.555,95	480.727,31	38.380.283,26	6.317.783,26	
	9.01.03. - Ritenute su redditi da lavoro autonomo									
	<b>9.01.03.01. - Ritenute erariali su redditi da lavoro autonomo per conto terzi</b>									
	<u>9.01.03.01.001. - Ritenute erariali su redditi da lavoro autonomo per conto terzi</u>									
9.01.03.01.001.4.1.1.001.	Ritenute erariali su redditi da lavoro autonomo per conto terzi	876.000,00			876.000,00	409.256,77	408,98	409.665,75		466.334,25
	<u>Totale 9.01.03.01.001. - Ritenute erariali su redditi da lavoro autonomo per conto terzi</u>	<b>876.000,00</b>	<b>0,00</b>	<b>0,00</b>	<b>876.000,00</b>	<b>409.256,77</b>	<b>408,98</b>	<b>409.665,75</b>		<b>466.334,25</b>
	<b>Totale 9.01.03.01. - Ritenute erariali su redditi da lavoro autonomo per conto terzi</b>	<b>876.000,00</b>	<b>0,00</b>	<b>0,00</b>	<b>876.000,00</b>	<b>409.256,77</b>	<b>408,98</b>	<b>409.665,75</b>		<b>466.334,25</b>
	<b>9.01.03.02. - Ritenute previdenziali e assistenziali su redditi da lavoro autonomo per conto terzi</b>									
	<u>9.01.03.02.001. - Ritenute previdenziali e assistenziali su redditi da lavoro autonomo per conto terzi</u>									

**ENTRATE**

Capitolo		Gestione della Competenza 2022								
Codice	Denominazione	Previsioni			Somme Accertate			Diff. rispetto alle Previsioni		
		Iniziali	Variazioni		Definitive (3+4-5)	Riscosse	Rimaste da Riscuotere	Totale Accertamenti (7 + 8)	In Più (9 - 6)	In Meno (6 - 9)
Cod. Altern.	In +	In -	6	7						
1	2	3	4	5	6	7	8	9	10	11
9.01.03.02.001. 4.1.1.002.	Ritenute previdenziali e assistenziali su redditi da lavoro autonomo per conto terzi	77.500,00			77.500,00	15.813,67		15.813,67		61.686,33
	<b>Totale 9.01.03.02.001. - Ritenute previdenziali e assistenziali su redditi da lavoro autonomo per conto terzi</b>	<b>77.500,00</b>	<b>0,00</b>	<b>0,00</b>	<b>77.500,00</b>	<b>15.813,67</b>	<b>0,00</b>	<b>15.813,67</b>		<b>61.686,33</b>
	<b>Totale 9.01.03.02. - Ritenute previdenziali e assistenziali su redditi da lavoro autonomo per conto terzi</b>	<b>77.500,00</b>	<b>0,00</b>	<b>0,00</b>	<b>77.500,00</b>	<b>15.813,67</b>	<b>0,00</b>	<b>15.813,67</b>		<b>61.686,33</b>
	<b>9.01.03.99. - Altre ritenute al personale con contratto di lavoro autonomo per conto di terzi</b>									
	<u>9.01.03.99.999. - Altre ritenute al personale con contratto di lavoro autonomo per conto di terzi</u>									
9.01.03.99.999. 4.1.1.003.	Altre ritenute al personale con contratto di lavoro autonomo per conto di terzi									
	<b>Totale 9.01.03.99.999. - Altre ritenute al personale con contratto di lavoro autonomo per conto di terzi</b>	<b>0,00</b>	<b>0,00</b>	<b>0,00</b>	<b>0,00</b>	<b>0,00</b>	<b>0,00</b>	<b>0,00</b>	<b>0,00</b>	
	<b>Totale 9.01.03.99. - Altre ritenute al personale con contratto di lavoro autonomo per conto di terzi</b>	<b>0,00</b>	<b>0,00</b>	<b>0,00</b>	<b>0,00</b>	<b>0,00</b>	<b>0,00</b>	<b>0,00</b>	<b>0,00</b>	
	<b>Totale 9.01.03. - Ritenute su</b>	<b>953.500,00</b>	<b>0,00</b>	<b>0,00</b>	<b>953.500,00</b>	<b>425.070,44</b>	<b>408,98</b>	<b>425.479,42</b>		<b>528.020,58</b>

**ENTRATE**

Capitolo		Gestione della Competenza 2022								
Codice	Denominazione	Previsioni			Somme Accertate			Diff. rispetto alle Previsioni		
		Iniziali	Variazioni		Definitive (3+4-5)	Riscosse	Rimaste da Riscuotere	Totale Accertamenti (7 + 8)	In Più (9 - 6)	In Meno (6 - 9)
In +	In -		6	7						
Cod. Altern.		3	4	5	6	7	8	9	10	11
	redditi da lavoro autonomo									
	9.01.99. - Altre entrate per partite di giro									
	<b>9.01.99.01. - Entrate a seguito di spese non andate a buon fine</b>									
	<u>9.01.99.01.001. - Entrate a seguito di spese non andate a buon fine</u>									
9.01.99.01.001. 4.1.1.009.	Entrate a seguito di spese non andate a buon fine	39.000,00			39.000,00	122.981,51		122.981,51	83.981,51	
	<b>Totale 9.01.99.01.001. - Entrate a seguito di spese non andate a buon fine</b>	<b>39.000,00</b>	<b>0,00</b>	<b>0,00</b>	<b>39.000,00</b>	<b>122.981,51</b>	<b>0,00</b>	<b>122.981,51</b>	<b>83.981,51</b>	
	<b>Totale 9.01.99.01. - Entrate a seguito di spese non andate a buon fine</b>	<b>39.000,00</b>	<b>0,00</b>	<b>0,00</b>	<b>39.000,00</b>	<b>122.981,51</b>	<b>0,00</b>	<b>122.981,51</b>	<b>83.981,51</b>	
	9.01.99.03. - Rimborso di fondi economici e carte aziendali									
	<u>9.01.99.03.001. - Rimborso di fondi economici e carte aziendali</u>									
9.01.99.03.001. 4.1.1.006.	Rimborso di fondi economici e carte aziendali	28.500,00			28.500,00	9.000,00		9.000,00		19.500,00
	<b>Totale 9.01.99.03.001. - Rimborso di fondi economici e carte aziendali</b>	<b>28.500,00</b>	<b>0,00</b>	<b>0,00</b>	<b>28.500,00</b>	<b>9.000,00</b>	<b>0,00</b>	<b>9.000,00</b>		<b>19.500,00</b>



**ENTRATE**

Capitolo		Gestione della Competenza 2022									
Codice	Denominazione	Previsioni			Somme Accertate			Diff. rispetto alle Previsioni			
		Iniziali	Variazioni		Definitive (3+4-5)	Riscosse	Rimaste da Riscuotere	Totale Accertamenti (7 + 8)	In Più (9 - 6)	In Meno (6 - 9)	
In +	In -		3	4							5
Cod. Altern.											
1	2	3	4	5	6	7	8	9	10	11	
	<b>Totale 9.01.99.03. - Rimborso di fondi economici e carte aziendali</b>	<b>28.500,00</b>	<b>0,00</b>	<b>0,00</b>	<b>28.500,00</b>	<b>9.000,00</b>	<b>0,00</b>	<b>9.000,00</b>		<b>19.500,00</b>	
	<b>9.01.99.99. - Altre entrate per partite di giro diverse</b>										
	<u>9.01.99.99.999. - Altre entrate per partite di giro diverse</u>										
9.01.99.99.999.01 4.1.1.008.	Altre entrate per partite di giro diverse	391.000,00			391.000,00	239.713,06	36.963,19	276.676,25		114.323,75	
9.01.99.99.999.02 4.1.1.010.	Altre entrate per partite di giro diverse	6.567.000,00			6.567.000,00	6.258.817,26	302.116,45	6.560.933,71		6.066,29	
9.01.99.99.999.03 4.1.1.009.03	Altre entrate per partite di giro diverse										
	<u>Totale 9.01.99.99.999. - Altre entrate per partite di giro diverse</u>	<b>6.958.000,00</b>	<b>0,00</b>	<b>0,00</b>	<b>6.958.000,00</b>	<b>6.498.530,32</b>	<b>339.079,64</b>	<b>6.837.609,96</b>		<b>120.390,04</b>	
	<b>Totale 9.01.99.99. - Altre entrate per partite di giro diverse</b>	<b>6.958.000,00</b>	<b>0,00</b>	<b>0,00</b>	<b>6.958.000,00</b>	<b>6.498.530,32</b>	<b>339.079,64</b>	<b>6.837.609,96</b>		<b>120.390,04</b>	
	Totale 9.01.99. - Altre entrate per partite di giro	<b>7.025.500,00</b>	<b>0,00</b>	<b>0,00</b>	<b>7.025.500,00</b>	<b>6.630.511,83</b>	<b>339.079,64</b>	<b>6.969.591,47</b>		<b>55.908,53</b>	
	<u>Totale 9.01. - Entrate per partite di giro</u>	<b>43.914.500,00</b>	<b>720,00</b>	<b>0,00</b>	<b>43.915.220,00</b>	<b>49.614.881,36</b>	<b>863.879,89</b>	<b>50.478.761,25</b>	<b>6.563.541,25</b>		
	<u>9.02. - Entrate per conto terzi</u>										
	9.02.01. - Rimborsi per acquisto di beni e servizi per conto terzi										

**ENTRATE**

Capitolo		Gestione della Competenza 2022								
Codice	Denominazione	Previsioni			Somme Accertate			Diff. rispetto alle Previsioni		
		Iniziali	Variazioni		Definitive (3+4-5)	Riscosse	Rimaste da Riscuotere	Totale Accertamenti (7 + 8)	In Più (9 - 6)	In Meno (6 - 9)
In +	In -		6	7						
Cod. Altern.		3	4	5	6	7	8	9	10	11
	<b>9.02.01.01. - Rimborso per acquisti di beni per conto di terzi</b>									
	<u>9.02.01.01.001. - Rimborso per acquisti di beni per conto di terzi</u>									
9.02.01.01.001. 4.1.1.004.	Rimborso per acquisti di beni per conto di terzi	15.000,00			15.000,00					15.000,00
	<b>Totale 9.02.01.01.001. - Rimborso per acquisti di beni per conto di terzi</b>	<b>15.000,00</b>	<b>0,00</b>	<b>0,00</b>	<b>15.000,00</b>	<b>0,00</b>	<b>0,00</b>	<b>0,00</b>		<b>15.000,00</b>
	<b>Totale 9.02.01.01. - Rimborso per acquisti di beni per conto di terzi</b>	<b>15.000,00</b>	<b>0,00</b>	<b>0,00</b>	<b>15.000,00</b>	<b>0,00</b>	<b>0,00</b>	<b>0,00</b>		<b>15.000,00</b>
	<b>9.02.01.02. - Rimborso per acquisto di servizi per conto di terzi</b>									
	<u>9.02.01.02.001. - Rimborso per acquisto di servizi per conto di terzi</u>									
9.02.01.02.001. 4.1.1.004.	Rimborso per acquisto di servizi per conto di terzi	15.000,00			15.000,00					15.000,00
	<b>Totale 9.02.01.02.001. - Rimborso per acquisto di servizi per conto di terzi</b>	<b>15.000,00</b>	<b>0,00</b>	<b>0,00</b>	<b>15.000,00</b>	<b>0,00</b>	<b>0,00</b>	<b>0,00</b>		<b>15.000,00</b>
	<b>Totale 9.02.01.02. - Rimborso per acquisto di servizi per conto di terzi</b>	<b>15.000,00</b>	<b>0,00</b>	<b>0,00</b>	<b>15.000,00</b>	<b>0,00</b>	<b>0,00</b>	<b>0,00</b>		<b>15.000,00</b>
	<b>Totale 9.02.01. - Rimborsi per</b>	<b>30.000,00</b>	<b>0,00</b>	<b>0,00</b>	<b>30.000,00</b>	<b>0,00</b>	<b>0,00</b>	<b>0,00</b>		<b>30.000,00</b>

**ENTRATE**

Capitolo		Gestione della Competenza 2022								
Codice	Denominazione	Previsioni			Somme Accertate			Diff. rispetto alle Previsioni		
		Iniziali	Variazioni		Definitive (3+4-5)	Riscosse	Rimaste da Riscuotere	Totale Accertamenti (7 + 8)	In Più (9 - 6)	In Meno (6 - 9)
In +	In -		6	7						
Cod. Altern.		3	4	5	6	7	8	9	10	11
	acquisto di beni e servizi per conto terzi									
	9.02.02. - Trasferimenti da Amministrazioni pubbliche per operazioni conto terzi									
	<b>9.02.02.01. - Trasferimenti da Amministrazioni Centrali per operazioni conto terzi</b>									
	<u>9.02.02.01.001. - Trasferimenti da Ministeri per operazioni conto terzi</u>									
9.02.02.01.001.4.1.1.004.	Trasferimenti da Ministeri per operazioni conto terzi									
	<b>Totale 9.02.02.01.001. - Trasferimenti da Ministeri per operazioni conto terzi</b>	<b>0,00</b>	<b>0,00</b>	<b>0,00</b>	<b>0,00</b>	<b>0,00</b>	<b>0,00</b>	<b>0,00</b>	<b>0,00</b>	<b>0,00</b>
	<b>Totale 9.02.02.01. - Trasferimenti da Amministrazioni Centrali per operazioni conto terzi</b>	<b>0,00</b>	<b>0,00</b>	<b>0,00</b>	<b>0,00</b>	<b>0,00</b>	<b>0,00</b>	<b>0,00</b>	<b>0,00</b>	<b>0,00</b>
	9.02.02.02. - Trasferimenti da Amministrazioni Locali per operazioni conto terzi									
	<u>9.02.02.02.001. - Trasferimenti da Regioni e province autonome per operazioni conto terzi</u>									
9.02.02.02.001.4.1.1.004.	Trasferimenti da Regioni e province autonome per operazioni conto terzi									

**ENTRATE**

Capitolo		Gestione della Competenza 2022								
Codice	Denominazione	Previsioni			Somme Accertate			Diff. rispetto alle Previsioni		
		Iniziali	Variazioni		Definitive (3+4-5)	Riscosse	Rimaste da Riscuotere	Totale Accertamenti (7 + 8)	In Più (9 - 6)	In Meno (6 - 9)
In +	In -		6	7						
Cod. Altern.		3	4	5	6	7	8	9	10	11
	Totale 9.02.02.02.001. - <u>Trasferimenti da Regioni e province autonome per operazioni conto terzi</u>	0,00	0,00	0,00	0,00	0,00	0,00	0,00	0,00	
9.02.02.02.002. 4.1.1.004.	9.02.02.02.002. - <u>Trasferimenti da Province per operazioni conto terzi</u>  Trasferimenti da Province per operazioni conto terzi									
	Totale 9.02.02.02.002. - <u>Trasferimenti da Province per operazioni conto terzi</u>	0,00	0,00	0,00	0,00	0,00	0,00	0,00	0,00	
9.02.02.02.003. 4.1.1.004.	9.02.02.02.003. - <u>Trasferimenti da Comuni per operazioni conto terzi</u>  Trasferimenti da Comuni per operazioni conto terzi									
	Totale 9.02.02.02.003. - <u>Trasferimenti da Comuni per operazioni conto terzi</u>	0,00	0,00	0,00	0,00	0,00	0,00	0,00	0,00	
9.02.02.02.004. 4.1.1.004.	9.02.02.02.004. - <u>Trasferimenti da Città metropolitane e Roma capitale per operazioni conto terzi</u>  Trasferimenti da Città metropolitane e Roma capitale per operazioni conto terzi									
	Totale 9.02.02.02.004. - <u>Trasferimenti da Città metropolitane e Roma capitale per</u>	0,00	0,00	0,00	0,00	0,00	0,00	0,00	0,00	

**ENTRATE**

Capitolo		Gestione della Competenza 2022								
Codice	Denominazione	Previsioni			Somme Accertate			Diff. rispetto alle Previsioni		
		Iniziali	Variazioni		Definitive (3+4-5)	Riscosse	Rimaste da Riscuotere	Totale Accertamenti (7 + 8)	In Più (9 - 6)	In Meno (6 - 9)
In +	In -		6	7						
Cod. Altern.		3	4	5	6	7	8	9	10	11
	<u>operazioni conto terzi</u>									
9.02.02.02.005. 4.1.1.004.	<u>9.02.02.02.005. - Trasferimenti da Unioni di Comuni per operazioni conto terzi</u> Trasferimenti da Unioni di Comuni per operazioni conto terzi									
	<u>Totale 9.02.02.02.005. - Trasferimenti da Unioni di Comuni per operazioni conto terzi</u>	0,00	0,00	0,00	0,00	0,00	0,00	0,00	0,00	
	<u>9.02.02.02.006. - Trasferimenti da Comunità Montane per operazioni conto terzi</u>									
9.02.02.02.006. 4.1.1.004.	Trasferimenti da Comunità Montane per operazioni conto terzi									
	<u>Totale 9.02.02.02.006. - Trasferimenti da Comunità Montane per operazioni conto terzi</u>	0,00	0,00	0,00	0,00	0,00	0,00	0,00	0,00	
	<u>9.02.02.02.999. - Trasferimenti da altre Amministrazioni Locali n.a.c. per operazioni conto terzi</u>									
9.02.02.02.999. 4.1.1.004.	Trasferimenti da altre Amministrazioni Locali n.a.c. per operazioni conto terzi									
	<u>Totale 9.02.02.02.999. - Trasferimenti da altre Amministrazioni Locali n.a.c. per</u>	0,00	0,00	0,00	0,00	0,00	0,00	0,00	0,00	

**ENTRATE**

Capitolo		Gestione della Competenza 2022								
Codice	Denominazione	Previsioni			Somme Accertate			Diff. rispetto alle Previsioni		
		Iniziali	Variazioni		Definitive (3+4-5)	Riscosse	Rimaste da Riscuotere	Totale Accertamenti (7 + 8)	In Più (9 - 6)	In Meno (6 - 9)
In +	In -		6	7						
Cod. Altern.		3	4	5	6	7	8	9	10	11
	operazioni conto terzi									
	<b>Totale 9.02.02.02. - Trasferimenti da Amministrazioni Locali per operazioni conto terzi</b>	<b>0,00</b>	<b>0,00</b>	<b>0,00</b>	<b>0,00</b>	<b>0,00</b>	<b>0,00</b>	<b>0,00</b>	<b>0,00</b>	<b>0,00</b>
	<b>9.02.02.03. - Trasferimenti da Enti di Previdenza per operazioni conto terzi</b>									
	<u>9.02.02.03.001. - Trasferimenti da INPS per operazioni conto terzi</u>									
9.02.02.03.001. 4.1.1.004.	Trasferimenti da INPS per operazioni conto terzi									
	<b>Totale 9.02.02.03.001. - Trasferimenti da INPS per operazioni conto terzi</b>	<b>0,00</b>	<b>0,00</b>	<b>0,00</b>	<b>0,00</b>	<b>0,00</b>	<b>0,00</b>	<b>0,00</b>	<b>0,00</b>	<b>0,00</b>
	<b>Totale 9.02.02.03. - Trasferimenti da Enti di Previdenza per operazioni conto terzi</b>	<b>0,00</b>	<b>0,00</b>	<b>0,00</b>	<b>0,00</b>	<b>0,00</b>	<b>0,00</b>	<b>0,00</b>	<b>0,00</b>	<b>0,00</b>
	<b>Totale 9.02.02. - Trasferimenti da Amministrazioni pubbliche per operazioni conto terzi</b>	<b>0,00</b>	<b>0,00</b>	<b>0,00</b>	<b>0,00</b>	<b>0,00</b>	<b>0,00</b>	<b>0,00</b>	<b>0,00</b>	<b>0,00</b>
	9.02.04. - Depositi di/presso terzi									
	<b>9.02.04.01. - Costituzione di depositi cauzionali o contrattuali di terzi</b>									

**ENTRATE**

Capitolo		Gestione della Competenza 2022								
Codice	Denominazione	Previsioni			Somme Accertate			Diff. rispetto alle Previsioni		
		Iniziali	Variazioni		Definitive (3+4-5)	Riscosse	Rimaste da Riscuotere	Totale Accertamenti (7 + 8)	In Più (9 - 6)	In Meno (6 - 9)
In +	In -		6	7						
Cod. Altern.		3	4	5	6	7	8	9	10	11
9.02.04.01.001. 4.1.1.005.	<u>9.02.04.01.001. - Costituzione di depositi cauzionali o contrattuali di terzi</u> Costituzione di depositi cauzionali o contrattuali di terzi					9.496,65		9.496,65	9.496,65	
	<b>Totale 9.02.04.01.001. - Costituzione di depositi cauzionali o contrattuali di terzi</b>	<b>0,00</b>	<b>0,00</b>	<b>0,00</b>	<b>0,00</b>	<b>9.496,65</b>	<b>0,00</b>	<b>9.496,65</b>	<b>9.496,65</b>	
	<u>9.02.04.01. - Costituzione di depositi cauzionali o contrattuali di terzi</u> <b>Totale 9.02.04.01. - Costituzione di depositi cauzionali o contrattuali di terzi</b>	<b>0,00</b>	<b>0,00</b>	<b>0,00</b>	<b>0,00</b>	<b>9.496,65</b>	<b>0,00</b>	<b>9.496,65</b>	<b>9.496,65</b>	
9.02.04.02.001. 4.1.1.005.	<u>9.02.04.02. - Restituzione di depositi cauzionali o contrattuali presso terzi</u> <u>9.02.04.02.001. - Restituzione di depositi cauzionali o contrattuali presso terzi</u> Restituzione di depositi cauzionali o contrattuali presso terzi					1.486,53		1.486,53	1.486,53	
	<b>Totale 9.02.04.02.001. - Restituzione di depositi cauzionali o contrattuali presso terzi</b>	<b>0,00</b>	<b>0,00</b>	<b>0,00</b>	<b>0,00</b>	<b>1.486,53</b>	<b>0,00</b>	<b>1.486,53</b>	<b>1.486,53</b>	
	<u>9.02.04.02. - Restituzione di depositi cauzionali o contrattuali presso terzi</u> <b>Totale 9.02.04.02. - Restituzione di depositi cauzionali o contrattuali presso terzi</b>	<b>0,00</b>	<b>0,00</b>	<b>0,00</b>	<b>0,00</b>	<b>1.486,53</b>	<b>0,00</b>	<b>1.486,53</b>	<b>1.486,53</b>	
	<b>Totale 9.02.04. - Depositi di/presso terzi</b>	<b>0,00</b>	<b>0,00</b>	<b>0,00</b>	<b>0,00</b>	<b>10.983,18</b>	<b>0,00</b>	<b>10.983,18</b>	<b>10.983,18</b>	

**ENTRATE**

Capitolo		Gestione della Competenza 2022								
Codice	Denominazione	Previsioni			Somme Accertate			Diff. rispetto alle Previsioni		
		Iniziali	Variazioni		Definitive (3+4-5)	Riscosse	Rimaste da Riscuotere	Totale Accertamenti (7 + 8)	In Più (9 - 6)	In Meno (6 - 9)
In +	In -		6	7						
Cod. Altern.		3	4	5	6	7	8	9	10	11
	9.02.05. - Riscossione imposte e tributi per conto terzi									
	<b>9.02.05.01. - Riscossione di imposte di natura corrente per conto di terzi</b>									
	<u>9.02.05.01.001. - Riscossione di imposte di natura corrente per conto di terzi</u>									
9.02.05.01.001. 4.1.1.004.	Riscossione di imposte di natura corrente per conto di terzi	1.000,00			1.000,00					1.000,00
	Totale 9.02.05.01.001. - <u>Riscossione di imposte di natura corrente per conto di terzi</u>	<b>1.000,00</b>	<b>0,00</b>	<b>0,00</b>	<b>1.000,00</b>	<b>0,00</b>	<b>0,00</b>	<b>0,00</b>		<b>1.000,00</b>
	<b>Totale 9.02.05.01. - Riscossione di imposte di natura corrente per conto di terzi</b>	<b>1.000,00</b>	<b>0,00</b>	<b>0,00</b>	<b>1.000,00</b>	<b>0,00</b>	<b>0,00</b>	<b>0,00</b>		<b>1.000,00</b>
	Totale 9.02.05. - Riscossione imposte e tributi per conto terzi	<b>1.000,00</b>	<b>0,00</b>	<b>0,00</b>	<b>1.000,00</b>	<b>0,00</b>	<b>0,00</b>	<b>0,00</b>		<b>1.000,00</b>
	9.02.99. - Altre entrate per conto terzi									
	<b>9.02.99.99. - Altre entrate per conto terzi</b>									
	<u>9.02.99.99.999. - Altre entrate per conto terzi</u>									
9.02.99.99.999.01 4.1.1.009.01	Altre entrate per conto terzi	1.232.000,00			1.232.000,00	3.814.269,41	105.664,11	3.919.933,52	2.687.933,52	



**ENTRATE**

Capitolo		Gestione della Competenza 2022								
Codice	Denominazione	Previsioni			Somme Accertate			Diff. rispetto alle Previsioni		
		Iniziali	Variazioni		Definitive (3+4-5)	Riscosse	Rimaste da Riscuotere	Totale Accertamenti (7 + 8)	In Più (9 - 6)	In Meno (6 - 9)
In +	In -		6	7						
Cod. Altern.		3	4	5	6	7	8	9	10	11
9.02.99.99.999.02 4.1.1.009.02	Altre entrate per conto terzi		27.315.801,95		27.315.801,95	5.182.414,09	22.136.610,92	27.319.025,01	3.223,06	
	<u>Totale 9.02.99.99.999. - Altre entrate per conto terzi</u>	<b>1.232.000,00</b>	<b>27.315.801,95</b>	<b>0,00</b>	<b>28.547.801,95</b>	<b>8.996.683,50</b>	<b>22.242.275,03</b>	<b>31.238.958,53</b>	<b>2.691.156,58</b>	
	<b>Totale 9.02.99.99. - Altre entrate per conto terzi</b>	<b>1.232.000,00</b>	<b>27.315.801,95</b>	<b>0,00</b>	<b>28.547.801,95</b>	<b>8.996.683,50</b>	<b>22.242.275,03</b>	<b>31.238.958,53</b>	<b>2.691.156,58</b>	
	Totale 9.02.99. - Altre entrate per conto terzi	<b>1.232.000,00</b>	<b>27.315.801,95</b>	<b>0,00</b>	<b>28.547.801,95</b>	<b>8.996.683,50</b>	<b>22.242.275,03</b>	<b>31.238.958,53</b>	<b>2.691.156,58</b>	
	<u>Totale 9.02. - Entrate per conto terzi</u>	<b>1.263.000,00</b>	<b>27.315.801,95</b>	<b>0,00</b>	<b>28.578.801,95</b>	<b>9.007.666,68</b>	<b>22.242.275,03</b>	<b>31.249.941,71</b>	<b>2.671.139,76</b>	
	<b>Totale generale 9. - Entrate per conto terzi e partite di giro</b>	<b>45.177.500,00</b>	<b>27.316.521,95</b>	<b>0,00</b>	<b>72.494.021,95</b>	<b>58.622.548,04</b>	<b>23.106.154,92</b>	<b>81.728.702,96</b>	<b>9.234.681,01</b>	
	<b><u>Totale 1. - DIREZIONE GENERALE</u></b>	<b>193.140.138,00</b>	<b>79.166.848,32</b>	<b>2.547.890,00</b>	<b>269.759.096,32</b>	<b>221.273.975,40</b>	<b>59.899.279,61</b>	<b>281.173.255,01</b>	<b>11.414.158,69</b>	

**ENTRATE**

Capitolo		Gestione della Competenza 2022								
Codice	Denominazione	Previsioni			Somme Accertate			Diff. rispetto alle Previsioni		
		Iniziali	Variazioni		Definitive (3+4-5)	Riscosse	Rimaste da Riscuotere	Totale Accertamenti (7 + 8)	In Più (9 - 6)	In Meno (6 - 9)
In +	In -		6	7						
Cod. Altern.		3	4	5	6	7	8	9	10	11
	<b>Riepilogo dei Titoli</b>									
	<b>Riepilogo dei titoli Centro Resp. Amm.va DIREZIONE GENERALE</b>									
	<i>Titolo II</i>	131.479.278,00	33.107.511,21	2.547.890,00	162.038.899,21	138.542.241,79	23.717.624,68	162.259.866,47	220.967,26	0,00
	<i>Titolo III</i>	16.263.860,00	3.301.836,71	0,00	19.565.696,71	16.192.317,73	5.219.730,28	21.412.048,01	1.846.351,30	0,00
	<i>Titolo IV</i>	219.500,00	15.440.978,45	0,00	15.660.478,45	7.901.067,84	7.855.769,73	15.756.837,57	96.359,12	0,00
	<i>Titolo V</i>	0,00	0,00	0,00	0,00	15.800,00	0,00	15.800,00	15.800,00	0,00
	<i>Titolo IX</i>	45.177.500,00	27.316.521,95	0,00	72.494.021,95	58.622.548,04	23.106.154,92	81.728.702,96	9.234.681,01	0,00
	<b>Totale delle entrate Centro Resp. Amm.va DIREZIONE GENERALE</b>	<b>193.140.138,00</b>	<b>79.166.848,32</b>	<b>2.547.890,00</b>	<b>269.759.096,32</b>	<b>221.273.975,40</b>	<b>59.899.279,61</b>	<b>281.173.255,01</b>	<b>11.414.158,69</b>	<b>0,00</b>
	<b>Totale delle Entrate</b>	<b>193.140.138,00</b>	<b>79.166.848,32</b>	<b>2.547.890,00</b>	<b>269.759.096,32</b>	<b>221.273.975,40</b>	<b>59.899.279,61</b>	<b>281.173.255,01</b>	<b>11.414.158,69</b>	
	<b>Avanzo Ammin. Applicato</b>	<b>134.750.240,00</b>	<b>7.110.103,79</b>		<b>141.860.343,79</b>					<b>141.860.343,79</b>
	<b>Disavanzo Finanziario</b>							<b>404.787,67</b>	<b>404.787,67</b>	
	<b>Disavanzo di Cassa</b>									
	<b>Totale a Pareggio</b>	<b>327.890.378,00</b>	<b>86.276.952,11</b>	<b>2.547.890,00</b>	<b>411.619.440,11</b>	<b>221.273.975,40</b>	<b>59.899.279,61</b>	<b>281.578.042,68</b>		<b>130.041.397,43</b>

USCITE

Capitolo		Gestione della Competenza 2022								
Codice	Denominazione	Previsioni			Somme Impegnate			Diff. rispetto alle Previsioni		
		Iniziali	Variazioni		Definitive (3+4-5)	Pagate	Rimaste da Pagare	Totale Impegni (7 + 8)	In Più (9 - 6)	In Meno (6 - 9)
In +	In -		6	7						
Cod. Altern.		3	4	5	6	7	8	9	10	11
	<b>1. - DIREZIONE GENERALE</b>									
	<b>1. - Spese correnti</b>									
	<u>1.01. - Redditi da lavoro dipendente</u>									
	1.01.01. - Retribuzioni lorde									
	<b>1.01.01.01. - Retribuzioni in denaro</b>									
	<u>1.01.01.01.001. - Arretrati per anni precedenti corrisposti al personale a tempo indeterminato</u>									
1.01.01.01.001.01 1.1.2.002.01	Arretrati per anni precedenti corrisposti al personale a tempo indeterminato		4.014.478,75		4.014.478,75	4.014.478,75		4.014.478,75		
1.01.01.01.001.02 1.1.2.001.	Arretrati per anni precedenti corrisposti al personale a tempo indeterminato									
	<b>Totale 1.01.01.01.001. - Arretrati per anni precedenti corrisposti al personale a tempo indeterminato</b>	<b>0,00</b>	<b>4.014.478,75</b>	<b>0,00</b>	<b>4.014.478,75</b>	<b>4.014.478,75</b>	<b>0,00</b>	<b>4.014.478,75</b>	<b>0,00</b>	
	<u>1.01.01.01.002. - Voci stipendiali corrisposte al personale a tempo indeterminato</u>									
1.01.01.01.002.01 1.1.2.002.01	Voci stipendiali corrisposte al personale a tempo indeterminato	76.501.487,00	11.645.262,95	7.976.751,68	80.169.998,27	65.125.010,48	3.523.044,70	68.648.055,18		11.521.943,09

USCITE

Capitolo		Gestione della Competenza 2022									
Codice	Denominazione	Previsioni			Somme Impegnate			Diff. rispetto alle Previsioni			
		Iniziali	Variazioni		Definitive (3+4-5)	Pagate	Rimaste da Pagare	Totale Impegni (7 + 8)	In Più (9 - 6)	In Meno (6 - 9)	
In +	In -		3	4							5
Cod. Altern.											
1	2	3	4	5	6	7	8	9	10	11	
1.01.01.01.002.02 1.1.2.001.	Voci stipendiali corrisposte al personale a tempo indeterminato	289.902,00			289.902,00	218.915,01	58.711,14	277.626,15		12.275,85	
	<b>Totale 1.01.01.01.002. - Voci stipendiali corrisposte al personale a tempo indeterminato</b>	<b>76.791.389,00</b>	<b>11.645.262,95</b>	<b>7.976.751,68</b>	<b>80.459.900,27</b>	<b>65.343.925,49</b>	<b>3.581.755,84</b>	<b>68.925.681,33</b>		<b>11.534.218,94</b>	
1.01.01.01.003. 1.1.2.008.01	1.01.01.01.003. - Straordinario per il personale a tempo indeterminato										
	Straordinario per il personale a tempo indeterminato		33.563,75		33.563,75		33.563,75	33.563,75			
	<b>Totale 1.01.01.01.003. - Straordinario per il personale a tempo indeterminato</b>	<b>0,00</b>	<b>33.563,75</b>	<b>0,00</b>	<b>33.563,75</b>	<b>0,00</b>	<b>33.563,75</b>	<b>33.563,75</b>	<b>0,00</b>		
1.01.01.01.004.01.	1.01.01.01.004. - Indennità ed altri compensi, esclusi i rimborsi spesa per missione, corrisposti al personale a tempo indeterminato										
	Indennità ed altri compensi, esclusi i rimborsi spesa per missione, corrisposti al personale a tempo indeterminato	13.893.247,00	124.873,32	33.563,75	13.984.556,57	11.108.206,72	2.876.349,85	13.984.556,57			
1.01.01.01.004.02.	Indennità ed altri compensi, esclusi i rimborsi spesa per missione, corrisposti al personale a tempo indeterminato	1.051.468,00			1.051.468,00	485.904,83	437.692,37	923.597,20		127.870,80	
	<b>Totale 1.01.01.01.004. - Indennità ed altri compensi, esclusi i rimborsi spesa per missione, corrisposti al personale a tempo indeterminato</b>	<b>14.944.715,00</b>	<b>124.873,32</b>	<b>33.563,75</b>	<b>15.036.024,57</b>	<b>11.594.111,55</b>	<b>3.314.042,22</b>	<b>14.908.153,77</b>		<b>127.870,80</b>	

**USCITE**

Capitolo		Gestione della Competenza 2022								
Codice	Denominazione	Previsioni			Somme Impegnate			Diff. rispetto alle Previsioni		
		Iniziali	Variazioni		Definitive (3+4-5)	Pagate	Rimaste da Pagare	Totale Impegni (7 + 8)	In Più (9 - 6)	In Meno (6 - 9)
In +	In -		7	8						
Cod. Altern.										
1	2	3	4	5	6	7	8	9	10	11
1.01.01.01.005.01.	<u>1.01.01.01.005. - Arretrati per anni precedenti corrisposti al personale a tempo determinato</u> Arretrati per anni precedenti corrisposti al personale a tempo determinato		6.175,86	6.175,86						
1.01.01.01.005.02. 1.1.2.004.	Arretrati per anni precedenti corrisposti al personale a tempo determinato		266,47		266,47					266,47
	<u>Totale 1.01.01.01.005. - Arretrati per anni precedenti corrisposti al personale a tempo determinato</u>	<b>0,00</b>	<b>6.442,33</b>	<b>6.175,86</b>	<b>266,47</b>	<b>0,00</b>	<b>0,00</b>	<b>0,00</b>		<b>266,47</b>
1.01.01.01.006.01.	<u>1.01.01.01.006. - Voci stipendiali corrisposte al personale a tempo determinato</u> Voci stipendiali corrisposte al personale a tempo determinato	16.076.441,00	5.294.916,62	1.331.796,01	20.039.561,61	6.267.166,09	1.876.249,37	8.143.415,46		11.896.146,15
1.01.01.01.006.02 1.1.2.004.	Voci stipendiali corrisposte al personale a tempo determinato	2.837.023,00	957.887,11	376.735,44	3.418.174,67	1.817.610,41	104.812,52	1.922.422,93		1.495.751,74
	<u>Totale 1.01.01.01.006. - Voci stipendiali corrisposte al personale a tempo determinato</u>	<b>18.913.464,00</b>	<b>6.252.803,73</b>	<b>1.708.531,45</b>	<b>23.457.736,28</b>	<b>8.084.776,50</b>	<b>1.981.061,89</b>	<b>10.065.838,39</b>		<b>13.391.897,89</b>
1.01.01.01.007.01 1.1.2.006.01	<u>1.01.01.01.007. - Straordinario per il personale a tempo determinato</u> Straordinario per il personale a tempo determinato		1.500,00		1.500,00		1.500,00	1.500,00		

**USCITE**

Capitolo		Gestione della Competenza 2022								
Codice	Denominazione	Previsioni			Somme Impegnate			Diff. rispetto alle Previsioni		
		Iniziali	Variazioni		Definitive (3+4-5)	Pagate	Rimaste da Pagare	Totale Impegni (7 + 8)	In Più (9 - 6)	In Meno (6 - 9)
In +	In -		3	4						
Cod. Altern.										
1	2	3	4	5	6	7	8	9	10	11
1.01.01.01.007.03 1.1.2.007.	Straordinario per il personale a tempo determinato	22.774,00	12.252,37	2.327,05	32.699,32	29.015,27	587,59	29.602,86		3.096,46
	<b>Totale 1.01.01.01.007. - Straordinario per il personale a tempo determinato</b>	<b>22.774,00</b>	<b>13.752,37</b>	<b>2.327,05</b>	<b>34.199,32</b>	<b>29.015,27</b>	<b>2.087,59</b>	<b>31.102,86</b>		<b>3.096,46</b>
	<u>1.01.01.01.009. - Assegni di ricerca</u>									
1.01.01.01.009.01 1.2.1.002.	Assegni di ricerca	3.929.081,00	1.988.336,77	812.218,11	5.105.199,66	1.868.209,52	59.669,34	1.927.878,86		3.177.320,80
1.01.01.01.009.02 1.2.1.002.	Assegni di ricerca	991.579,00	486.993,98	100.999,25	1.377.573,73	331.942,96	53.675,98	385.618,94		991.954,79
	<b>Totale 1.01.01.01.009. - Assegni di ricerca</b>	<b>4.920.660,00</b>	<b>2.475.330,75</b>	<b>913.217,36</b>	<b>6.482.773,39</b>	<b>2.200.152,48</b>	<b>113.345,32</b>	<b>2.313.497,80</b>		<b>4.169.275,59</b>
	<b>Totale 1.01.01.01. - Retribuzioni in denaro</b>	<b>115.593.002,00</b>	<b>24.566.507,95</b>	<b>10.640.567,15</b>	<b>129.518.942,80</b>	<b>91.266.460,04</b>	<b>9.025.856,61</b>	<b>100.292.316,65</b>		<b>29.226.626,15</b>
	<b>1.01.01.02. - Altre spese per il personale</b>									
	<u>1.01.01.02.001. - Contributi per asili nido e strutture sportive, ricreative o di vacanza messe a disposizione dei lavoratori dipendenti e delle loro famiglie e altre spese per il benessere del personale</u>									

**USCITE**

Capitolo		Gestione della Competenza 2022									
Codice	Denominazione	Previsioni			Somme Impegnate			Diff. rispetto alle Previsioni			
		Iniziali	Variazioni		Definitive (3+4-5)	Pagate	Rimaste da Pagare	Totale Impegni (7 + 8)	In Più (9 - 6)	In Meno (6 - 9)	
In +	In -		3	4							5
Cod. Altern.											
1	2	3	4	5	6	7	8	9	10	11	
1.01.01.02.001. 1.1.2.020.	Contributi per asili nido e strutture sportive, ricreative o di vacanza messe a disposizione dei lavoratori dipendenti e delle loro famiglie e altre spese per il benessere del personale	877.170,00	110.438,90		987.608,90	2.500,00	985.108,90	987.608,90			
	<u>Totale 1.01.01.02.001. - Contributi per asili nido e strutture sportive, ricreative o di vacanza messe a disposizione dei lavoratori dipendenti e delle loro famiglie e altre spese per il benessere del personale</u>	<b>877.170,00</b>	<b>110.438,90</b>	<b>0,00</b>	<b>987.608,90</b>	<b>2.500,00</b>	<b>985.108,90</b>	<b>987.608,90</b>	<b>0,00</b>		
	<u>1.01.01.02.002. - Buoni pasto</u>										
1.01.01.02.002.00 1.1.2.015.00	Buoni pasto										
1.01.01.02.002.01 1.1.2.015.01	Buoni pasto	2.726.169,00	202.155,63	53.368,07	2.874.956,56	356.912,45	864.520,72	1.221.433,17		1.653.523,39	
1.01.01.02.002.02 1.1.2.015.02	Buoni pasto	18.233,00	15.755,41	4.501,53	29.486,88	10.088,76	855,68	10.944,44		18.542,44	
1.01.01.02.002.03 1.1.2.015.03	Buoni pasto	14.857,00	2.166,19	7.034,17	9.989,02		1.964,19	1.964,19		8.024,83	
	<u>Totale 1.01.01.02.002. - Buoni pasto</u>	<b>2.759.259,00</b>	<b>220.077,23</b>	<b>64.903,77</b>	<b>2.914.432,46</b>	<b>367.001,21</b>	<b>867.340,59</b>	<b>1.234.341,80</b>		<b>1.680.090,66</b>	

**USCITE**

Capitolo		Gestione della Competenza 2022								
Codice	Denominazione	Previsioni			Somme Impegnate			Diff. rispetto alle Previsioni		
		Iniziali	Variazioni		Definitive (3+4-5)	Pagate	Rimaste da Pagare	Totale Impegni (7 + 8)	In Più (9 - 6)	In Meno (6 - 9)
Cod. Altern.		In +	In -							
1	2	3	4	5	6	7	8	9	10	11
	<b>Totale 1.01.01.02. - Altre spese per il personale</b>	<b>3.636.429,00</b>	<b>330.516,13</b>	<b>64.903,77</b>	<b>3.902.041,36</b>	<b>369.501,21</b>	<b>1.852.449,49</b>	<b>2.221.950,70</b>		<b>1.680.090,66</b>
	Totale 1.01.01. - Retribuzioni lorde	119.229.431,00	24.897.024,08	10.705.470,92	133.420.984,16	91.635.961,25	10.878.306,10	102.514.267,35		30.906.716,81
	1.01.02. - Contributi sociali a carico dell'ente									
	<b>1.01.02.01. - Contributi sociali effettivi a carico dell'ente</b>									
	<u>1.01.02.01.001. - Contributi obbligatori per il personale</u>									
1.01.02.01.001.01.	Contributi obbligatori per il personale	28.221.964,00	3.756.691,12	375.754,18	31.602.900,94	22.114.096,83	3.393.954,57	25.508.051,40		6.094.849,54
1.01.02.01.001.02. 1.2.1.005.	Contributi obbligatori per il personale (assegni di ricerca)	1.136.403,00	573.985,47	187.340,10	1.523.048,37	503.400,95	34.467,12	537.868,07		985.180,30
	<u>Totale 1.01.02.01.001. - Contributi obbligatori per il personale</u>	<b>29.358.367,00</b>	<b>4.330.676,59</b>	<b>563.094,28</b>	<b>33.125.949,31</b>	<b>22.617.497,78</b>	<b>3.428.421,69</b>	<b>26.045.919,47</b>		<b>7.080.029,84</b>
	<u>1.01.02.01.002. - Contributi previdenza complementare</u>									
1.01.02.01.002.01 1.1.2.014.01	Contributi previdenza complementare	768.570,00	4.724,85	3.552,43	769.742,42		277,62	277,62		769.464,80
1.01.02.01.002.02 1.1.2.014.02	Contributi previdenza complementare									
1.01.02.01.002.03 1.1.2.014.03	Contributi previdenza complementare	17.600,00		17.600,00						
	<u>Totale 1.01.02.01.002. - Contributi previdenza complementare</u>	<b>786.170,00</b>	<b>4.724,85</b>	<b>21.152,43</b>	<b>769.742,42</b>	<b>0,00</b>	<b>277,62</b>	<b>277,62</b>		<b>769.464,80</b>



**USCITE**

Capitolo		Gestione della Competenza 2022								
Codice	Denominazione	Previsioni			Somme Impegnate			Diff. rispetto alle Previsioni		
		Iniziali	Variazioni		Definitive (3+4-5)	Pagate	Rimaste da Pagare	Totale Impegni (7 + 8)	In Più (9 - 6)	In Meno (6 - 9)
Cod. Altern.			In +	In -						
1	2	3	4	5	6	7	8	9	10	11
	<b>Totale 1.01.02.01. - Contributi sociali effettivi a carico dell'ente</b>	<b>30.144.537,00</b>	<b>4.335.401,44</b>	<b>584.246,71</b>	<b>33.895.691,73</b>	<b>22.617.497,78</b>	<b>3.428.699,31</b>	<b>26.046.197,09</b>		<b>7.849.494,64</b>
	<b>1.01.02.02. - Contributi sociali figurativi</b>									
	<u>1.01.02.02.001. - Assegni familiari</u>									
1.01.02.02.001.01 1.1.2.002.01	Assegni familiari	550.000,00			550.000,00	118.057,14		118.057,14		431.942,86
1.01.02.02.001.03.	Assegni familiari	78.944,00	1.184,87	58.629,66	21.499,21	5.085,49		5.085,49		16.413,72
1.01.02.02.001.04 1.1.2.004.	Assegni familiari	20.216,00	24.086,18	38.836,09	5.466,09					5.466,09
	<b>Totale 1.01.02.02.001. - Assegni familiari</b>	<b>649.160,00</b>	<b>25.271,05</b>	<b>97.465,75</b>	<b>576.965,30</b>	<b>123.142,63</b>	<b>0,00</b>	<b>123.142,63</b>		<b>453.822,67</b>
	<u>1.01.02.02.002. - Equo indennizzo</u>									
1.01.02.02.002. 1.1.2.021.	Equo indennizzo									
	<b>Totale 1.01.02.02.002. - Equo indennizzo</b>	<b>0,00</b>	<b>0,00</b>	<b>0,00</b>	<b>0,00</b>	<b>0,00</b>	<b>0,00</b>	<b>0,00</b>	<b>0,00</b>	
	<u>1.01.02.02.003. - Indennità di fine servizio - quota annuale</u>									
1.01.02.02.003.01 2.1.5.001.	Indennità di fine servizio - quota annuale		9.068.807,75		9.068.807,75	323.765,53	7.938.855,25	8.262.620,78		806.186,97

USCITE

Capitolo		Gestione della Competenza 2022								
Codice	Denominazione	Previsioni			Somme Impegnate			Diff. rispetto alle Previsioni		
		Iniziali	Variazioni		Definitive (3+4-5)	Pagate	Rimaste da Pagare	Totale Impegni (7 + 8)	In Più (9 - 6)	In Meno (6 - 9)
In +	In -									
Cod. Altern.										
1	2	3	4	5	6	7	8	9	10	11
1.01.02.02.003.02.	Indennità di fine servizio - quota annuale	10.634.138,00	498.149,02	110.046,39	11.022.240,63	70.189,10	701.295,15	771.484,25		10.250.756,38
	<b>Totale 1.01.02.02.003. - Indennità di fine servizio - quota annuale</b>	<b>10.634.138,00</b>	<b>9.566.956,77</b>	<b>110.046,39</b>	<b>20.091.048,38</b>	<b>393.954,63</b>	<b>8.640.150,40</b>	<b>9.034.105,03</b>		<b>11.056.943,35</b>
1.01.02.02.004. 1.4.1.001.	1.01.02.02.004. - Oneri per il personale in quiescenza: pensioni, pensioni integrative e altro	3.440,00			3.440,00	3.437,98		3.437,98		2,02
	<b>Totale 1.01.02.02.004. - Oneri per il personale in quiescenza: pensioni, pensioni integrative e altro</b>	<b>3.440,00</b>	<b>0,00</b>	<b>0,00</b>	<b>3.440,00</b>	<b>3.437,98</b>	<b>0,00</b>	<b>3.437,98</b>		<b>2,02</b>
	<b>Totale 1.01.02.02. - Contributi sociali figurativi</b>	<b>11.286.738,00</b>	<b>9.592.227,82</b>	<b>207.512,14</b>	<b>20.671.453,68</b>	<b>520.535,24</b>	<b>8.640.150,40</b>	<b>9.160.685,64</b>		<b>11.510.768,04</b>
	<b>Totale 1.01.02. - Contributi sociali a carico dell'ente</b>	<b>41.431.275,00</b>	<b>13.927.629,26</b>	<b>791.758,85</b>	<b>54.567.145,41</b>	<b>23.138.033,02</b>	<b>12.068.849,71</b>	<b>35.206.882,73</b>		<b>19.360.262,68</b>
	<b>Totale 1.01. - Redditi da lavoro dipendente</b>	<b>160.660.706,00</b>	<b>38.824.653,34</b>	<b>11.497.229,77</b>	<b>187.988.129,57</b>	<b>114.773.994,27</b>	<b>22.947.155,81</b>	<b>137.721.150,08</b>		<b>50.266.979,49</b>
	<b>1.02. - Imposte e tasse a carico dell'ente</b>									
	1.02.01. - Imposte, tasse e proventi assimilati a carico dell'ente									

**USCITE**

Capitolo		Gestione della Competenza 2022								
Codice	Denominazione	Previsioni			Somme Impegnate			Diff. rispetto alle Previsioni		
		Iniziali	Variazioni		Definitive (3+4-5)	Pagate	Rimaste da Pagare	Totale Impegni (7 + 8)	In Più (9 - 6)	In Meno (6 - 9)
Cod. Altern.		In +	In -							
1	2	3	4	5	6	7	8	9	10	11
	<b>1.02.01.01. - Imposta regionale sulle attività produttive (IRAP)</b>									
	<u>1.02.01.01.001. - Imposta regionale sulle attività produttive (IRAP)</u>									
1.02.01.01.001.00 1.2.4.001.00	Imposta regionale sulle attività produttive (IRAP)									
1.02.01.01.001.01 1.2.4.001.01	Imposta regionale sulle attività produttive (IRAP)	440.380,00	227.421,87	23.251,04	644.550,83	153.468,64	88.985,01	242.453,65		402.097,18
1.02.01.01.001.02 1.2.4.001.02	Imposta regionale sulle attività produttive (IRAP)	8.001.378,00	654.619,78	2.452,80	8.653.544,98	6.939.631,00	678.395,69	7.618.026,69		1.035.518,29
1.02.01.01.001.03 1.2.4.001.03	Imposta regionale sulle attività produttive (IRAP)	1.241.319,00	463.229,18	91.398,00	1.613.150,18	526.913,63	184.553,81	711.467,44		901.682,74
1.02.01.01.001.04 1.2.4.001.04	Imposta regionale sulle attività produttive (IRAP)	20.913,00	1.522,39	3.845,44	18.589,95	9.925,43	2,70	9.928,13		8.661,82
1.02.01.01.001.05 1.2.4.001.05	Imposta regionale sulle attività produttive (IRAP)	4.089,00	800,10	800,00	4.089,10	1.240,21	63,45	1.303,66		2.785,44
	<b>Totale 1.02.01.01.001. - Imposta regionale sulle attività produttive (IRAP)</b>	<b>9.708.079,00</b>	<b>1.347.593,32</b>	<b>121.747,28</b>	<b>10.933.925,04</b>	<b>7.631.178,91</b>	<b>952.000,66</b>	<b>8.583.179,57</b>		<b>2.350.745,47</b>
	<b>Totale 1.02.01.01. - Imposta regionale sulle attività produttive (IRAP)</b>	<b>9.708.079,00</b>	<b>1.347.593,32</b>	<b>121.747,28</b>	<b>10.933.925,04</b>	<b>7.631.178,91</b>	<b>952.000,66</b>	<b>8.583.179,57</b>		<b>2.350.745,47</b>
	<b>1.02.01.02. - Imposta di registro e di bollo</b>									

USCITE

Capitolo		Gestione della Competenza 2022								
Codice	Denominazione	Previsioni			Somme Impegnate			Diff. rispetto alle Previsioni		
		Iniziali	Variazioni		Definitive (3+4-5)	Pagate	Rimaste da Pagare	Totale Impegni (7 + 8)	In Più (9 - 6)	In Meno (6 - 9)
In +	In -		6	7						
Cod. Altern.		3	4	5	6	7	8	9	10	11
1.02.01.02.001. 1.2.4.001.01	<u>1.02.01.02.001. - Imposta di registro e di bollo</u> Imposta di registro e di bollo	24.962,00	52.854,65	15.528,11	62.288,54	17.989,19	5.964,60	23.953,79		38.334,75
	<u>Totale 1.02.01.02.001. - Imposta di registro e di bollo</u>	<b>24.962,00</b>	<b>52.854,65</b>	<b>15.528,11</b>	<b>62.288,54</b>	<b>17.989,19</b>	<b>5.964,60</b>	<b>23.953,79</b>		<b>38.334,75</b>
	<b>Totale 1.02.01.02. - Imposta di registro e di bollo</b>	<b>24.962,00</b>	<b>52.854,65</b>	<b>15.528,11</b>	<b>62.288,54</b>	<b>17.989,19</b>	<b>5.964,60</b>	<b>23.953,79</b>		<b>38.334,75</b>
1.02.01.03.001. 1.2.4.001.01	<b>1.02.01.03. - Imposta comunale sulla pubblicità e diritto sulle pubbliche affissioni</b> <u>1.02.01.03.001. - Imposta comunale sulla pubblicità e diritto sulle pubbliche affissioni</u> Imposta comunale sulla pubblicità e diritto sulle pubbliche affissioni	200,00		28,00	172,00	172,00		172,00		
	<u>Totale 1.02.01.03.001. - Imposta comunale sulla pubblicità e diritto sulle pubbliche affissioni</u>	<b>200,00</b>	<b>0,00</b>	<b>28,00</b>	<b>172,00</b>	<b>172,00</b>	<b>0,00</b>	<b>172,00</b>	<b>0,00</b>	
	<b>Totale 1.02.01.03. - Imposta comunale sulla pubblicità e diritto sulle pubbliche affissioni</b>	<b>200,00</b>	<b>0,00</b>	<b>28,00</b>	<b>172,00</b>	<b>172,00</b>	<b>0,00</b>	<b>172,00</b>	<b>0,00</b>	
	<b>1.02.01.04. - Tributo speciale per il deposito in discarica dei rifiuti solidi</b>									

USCITE

Capitolo		Gestione della Competenza 2022								
Codice	Denominazione	Previsioni			Somme Impegnate			Diff. rispetto alle Previsioni		
		Iniziali	Variazioni		Definitive (3+4-5)	Pagate	Rimaste da Pagare	Totale Impegni (7 + 8)	In Più (9 - 6)	In Meno (6 - 9)
In +	In -		6	7						
Cod. Altern.		3	4	5	6	7	8	9	10	11
1.02.01.04.001. 1.2.4.001.01	<u>1.02.01.04.001. - Tributo speciale per il deposito in discarica dei rifiuti solidi</u> Tributo speciale per il deposito in discarica dei rifiuti solidi	200,00		200,00						
	<b>Totale 1.02.01.04.001. - Tributo speciale per il deposito in discarica dei rifiuti solidi</b>	<b>200,00</b>	<b>0,00</b>	<b>200,00</b>	<b>0,00</b>	<b>0,00</b>	<b>0,00</b>	<b>0,00</b>	<b>0,00</b>	<b>0,00</b>
	<u>1.02.01.04. - Tributo speciale per il deposito in discarica dei rifiuti solidi</u> <b>Totale 1.02.01.04. - Tributo speciale per il deposito in discarica dei rifiuti solidi</b>	<b>200,00</b>	<b>0,00</b>	<b>200,00</b>	<b>0,00</b>	<b>0,00</b>	<b>0,00</b>	<b>0,00</b>	<b>0,00</b>	<b>0,00</b>
1.02.01.05.001. 1.2.4.001.01	<u>1.02.01.05. - Tributo funzione tutela e protezione ambiente</u> <u>1.02.01.05.001. - Tributo funzione tutela e protezione ambiente</u> Tributo funzione tutela e protezione ambiente	1.900,00		499,29	1.400,71	1.400,71		1.400,71		
	<b>Totale 1.02.01.05.001. - Tributo funzione tutela e protezione ambiente</b>	<b>1.900,00</b>	<b>0,00</b>	<b>499,29</b>	<b>1.400,71</b>	<b>1.400,71</b>	<b>0,00</b>	<b>1.400,71</b>	<b>0,00</b>	<b>0,00</b>
	<u>1.02.01.05. - Tributo funzione tutela e protezione ambiente</u> <b>Totale 1.02.01.05. - Tributo funzione tutela e protezione ambiente</b>	<b>1.900,00</b>	<b>0,00</b>	<b>499,29</b>	<b>1.400,71</b>	<b>1.400,71</b>	<b>0,00</b>	<b>1.400,71</b>	<b>0,00</b>	<b>0,00</b>
	<u>1.02.01.06. - Tassa e/o tariffa smaltimento rifiuti solidi urbani</u>									

USCITE

Capitolo		Gestione della Competenza 2022										
Codice	Denominazione	Previsioni			Somme Impegnate			Diff. rispetto alle Previsioni				
		Iniziali	Variazioni		Definitive (3+4-5)	Pagate	Rimaste da Pagare	Totale Impegni (7 + 8)	In Più (9 - 6)	In Meno (6 - 9)		
In +	In -		1	2							3	4
1.02.01.06.001. 1.2.4.001.01	<u>1.02.01.06.001. - Tassa e/o tariffa smaltimento rifiuti solidi urbani</u> Tassa e/o tariffa smaltimento rifiuti solidi urbani	310.983,00	242.493,86	85.891,30	467.585,56	365.424,01	62.364,80	427.788,81		39.796,75		
	<b>Totale 1.02.01.06.001. - Tassa e/o tariffa smaltimento rifiuti solidi urbani</b>	<b>310.983,00</b>	<b>242.493,86</b>	<b>85.891,30</b>	<b>467.585,56</b>	<b>365.424,01</b>	<b>62.364,80</b>	<b>427.788,81</b>		<b>39.796,75</b>		
	<b>Totale 1.02.01.06. - Tassa e/o tariffa smaltimento rifiuti solidi urbani</b>	<b>310.983,00</b>	<b>242.493,86</b>	<b>85.891,30</b>	<b>467.585,56</b>	<b>365.424,01</b>	<b>62.364,80</b>	<b>427.788,81</b>		<b>39.796,75</b>		
1.02.01.07.001. 1.2.4.001.01	<u>1.02.01.07.001. - Tassa e/o canone occupazione spazi e aree pubbliche</u> Tassa e/o canone occupazione spazi e aree pubbliche	3.030,00		1.266,60	1.763,40	1.323,40	372,00	1.695,40		68,00		
	<b>Totale 1.02.01.07.001. - Tassa e/o canone occupazione spazi e aree pubbliche</b>	<b>3.030,00</b>	<b>0,00</b>	<b>1.266,60</b>	<b>1.763,40</b>	<b>1.323,40</b>	<b>372,00</b>	<b>1.695,40</b>		<b>68,00</b>		
	<b>Totale 1.02.01.07. - Tassa e/o canone occupazione spazi e aree pubbliche</b>	<b>3.030,00</b>	<b>0,00</b>	<b>1.266,60</b>	<b>1.763,40</b>	<b>1.323,40</b>	<b>372,00</b>	<b>1.695,40</b>		<b>68,00</b>		
	<b>1.02.01.09. - Tassa di circolazione dei veicoli a motore (tassa automobilistica)</b>											

**USCITE**

Capitolo		Gestione della Competenza 2022								
Codice	Denominazione	Previsioni			Somme Impegnate			Diff. rispetto alle Previsioni		
		Iniziali	Variazioni		Definitive (3+4-5)	Pagate	Rimaste da Pagare	Totale Impegni (7 + 8)	In Più (9 - 6)	In Meno (6 - 9)
In +	In -		6	7						
Cod. Altern.		3	4	5	6	7	8	9	10	11
1.02.01.09.001. 1.2.4.001.01	<u>1.02.01.09.001. - Tassa di circolazione dei veicoli a motore (tassa automobilistica)</u> Tassa di circolazione dei veicoli a motore (tassa automobilistica)	15.740,00	2.081,63	2.229,95	15.591,68	12.105,88	1.714,69	13.820,57		1.771,11
	<u>Totale 1.02.01.09.001. - Tassa di circolazione dei veicoli a motore (tassa automobilistica)</u>	<b>15.740,00</b>	<b>2.081,63</b>	<b>2.229,95</b>	<b>15.591,68</b>	<b>12.105,88</b>	<b>1.714,69</b>	<b>13.820,57</b>		<b>1.771,11</b>
	<b>Totale 1.02.01.09. - Tassa di circolazione dei veicoli a motore (tassa automobilistica)</b>	<b>15.740,00</b>	<b>2.081,63</b>	<b>2.229,95</b>	<b>15.591,68</b>	<b>12.105,88</b>	<b>1.714,69</b>	<b>13.820,57</b>		<b>1.771,11</b>
1.02.01.10.001. 1.2.4.001.01	<u>1.02.01.10. - Imposte sul reddito delle persone giuridiche (ex IRPEG)</u> <u>1.02.01.10.001. - Imposte sul reddito delle persone giuridiche (ex IRPEG)</u> Imposte sul reddito delle persone giuridiche (ex IRPEG)	300.000,00	33.000,00		333.000,00	331.381,00		331.381,00		1.619,00
	<u>Totale 1.02.01.10.001. - Imposte sul reddito delle persone giuridiche (ex IRPEG)</u>	<b>300.000,00</b>	<b>33.000,00</b>	<b>0,00</b>	<b>333.000,00</b>	<b>331.381,00</b>	<b>0,00</b>	<b>331.381,00</b>		<b>1.619,00</b>
	<b>Totale 1.02.01.10. - Imposte sul reddito delle persone giuridiche (ex IRPEG)</b>	<b>300.000,00</b>	<b>33.000,00</b>	<b>0,00</b>	<b>333.000,00</b>	<b>331.381,00</b>	<b>0,00</b>	<b>331.381,00</b>		<b>1.619,00</b>
	<b>1.02.01.11. - Imposta comunale sugli immobili (ICI)</b>									

**USCITE**

Capitolo		Gestione della Competenza 2022								
Codice	Denominazione	Previsioni			Somme Impegnate			Diff. rispetto alle Previsioni		
		Iniziali	Variazioni		Definitive (3+4-5)	Pagate	Rimaste da Pagare	Totale Impegni (7 + 8)	In Più (9 - 6)	In Meno (6 - 9)
In +	In -									
Cod. Altern.										
1	2	3	4	5	6	7	8	9	10	11
1.02.01.11.001. 1.2.4.001.01	<u>1.02.01.11.001. - Imposta comunale sugli immobili (ICI)</u> Imposta comunale sugli immobili (ICI)									
	<u>Totale 1.02.01.11.001. - Imposta comunale sugli immobili (ICI)</u>	0,00	0,00	0,00	0,00	0,00	0,00	0,00	0,00	
	<b>Totale 1.02.01.11. - Imposta comunale sugli immobili (ICI)</b>	0,00	0,00	0,00	0,00	0,00	0,00	0,00	0,00	
1.02.01.12.001. 1.2.4.001.01	<b>1.02.01.12. - Imposta Municipale Propria</b> <u>1.02.01.12.001. - Imposta Municipale Propria</u> Imposta Municipale Propria	500.000,00			500.000,00	436.390,00		436.390,00		63.610,00
	<u>Totale 1.02.01.12.001. - Imposta Municipale Propria</u>	500.000,00	0,00	0,00	500.000,00	436.390,00	0,00	436.390,00		63.610,00
	<b>Totale 1.02.01.12. - Imposta Municipale Propria</b>	500.000,00	0,00	0,00	500.000,00	436.390,00	0,00	436.390,00		63.610,00
	<b>1.02.01.99. - Imposte, tasse e proventi assimilati a carico dell'ente n.a.c.</b> <u>1.02.01.99.999. - Imposte, tasse e proventi assimilati a carico dell'ente n.a.c.</u>									



USCITE

Capitolo		Gestione della Competenza 2022								
Codice	Denominazione	Previsioni			Somme Impegnate			Diff. rispetto alle Previsioni		
		Iniziali	Variazioni		Definitive (3+4-5)	Pagate	Rimaste da Pagare	Totale Impegni (7 + 8)	In Più (9 - 6)	In Meno (6 - 9)
Cod. Altern.	In +	In -	10	11						
1	2	3	4	5	6	7	8	9	10	11
1.02.01.99.999. 1.2.4.001.01	Imposte, tasse e proventi assimilati a carico dell'ente n.a.c.	232.807,00	517.469,09	78.582,70	671.693,39	553.925,07	4.131,32	558.056,39		113.637,00
	<b>Totale 1.02.01.99.999. - Imposte, tasse e proventi assimilati a carico dell'ente n.a.c.</b>	<b>232.807,00</b>	<b>517.469,09</b>	<b>78.582,70</b>	<b>671.693,39</b>	<b>553.925,07</b>	<b>4.131,32</b>	<b>558.056,39</b>		<b>113.637,00</b>
	<b>Totale 1.02.01.99. - Imposte, tasse e proventi assimilati a carico dell'ente n.a.c.</b>	<b>232.807,00</b>	<b>517.469,09</b>	<b>78.582,70</b>	<b>671.693,39</b>	<b>553.925,07</b>	<b>4.131,32</b>	<b>558.056,39</b>		<b>113.637,00</b>
	Totale 1.02.01. - Imposte, tasse e proventi assimilati a carico dell'ente	11.097.901,00	2.195.492,55	305.973,23	12.987.420,32	9.351.290,17	1.026.548,07	10.377.838,24		2.609.582,08
	<b>Totale 1.02. - Imposte e tasse a carico dell'ente</b>	<b>11.097.901,00</b>	<b>2.195.492,55</b>	<b>305.973,23</b>	<b>12.987.420,32</b>	<b>9.351.290,17</b>	<b>1.026.548,07</b>	<b>10.377.838,24</b>		<b>2.609.582,08</b>
	<u>1.03. - Acquisto di beni e servizi</u>									
	1.03.01. - Acquisto di beni									
	<b>1.03.01.01. - Giornali, riviste e pubblicazioni</b>									
	<u>1.03.01.01.001. - Giornali e riviste</u>									
1.03.01.01.001. 1.1.3.001.	Giornali e riviste	1.190,00	396,84	29,95	1.556,89	464,99		464,99		1.091,90
	<b>Totale 1.03.01.01.001. - Giornali e riviste</b>	<b>1.190,00</b>	<b>396,84</b>	<b>29,95</b>	<b>1.556,89</b>	<b>464,99</b>	<b>0,00</b>	<b>464,99</b>		<b>1.091,90</b>

**USCITE**

Capitolo		Gestione della Competenza 2022								
Codice	Denominazione	Previsioni			Somme Impegnate			Diff. rispetto alle Previsioni		
		Iniziali	Variazioni		Definitive (3+4-5)	Pagate	Rimaste da Pagare	Totale Impegni (7 + 8)	In Più (9 - 6)	In Meno (6 - 9)
Cod. Altern.		In +	In -							
1	2	3	4	5	6	7	8	9	10	11
	<u>1.03.01.01.002. - Pubblicazioni</u>									
1.03.01.01.002. 1.1.3.001.	Pubblicazioni	53.766,00	48.190,05	14.578,39	87.377,66	13.596,95	6.530,77	20.127,72		67.249,94
	<u>Totale 1.03.01.01.002. - Pubblicazioni</u>	<b>53.766,00</b>	<b>48.190,05</b>	<b>14.578,39</b>	<b>87.377,66</b>	<b>13.596,95</b>	<b>6.530,77</b>	<b>20.127,72</b>		<b>67.249,94</b>
	<b>Totale 1.03.01.01. - Giornali, riviste e pubblicazioni</b>	<b>54.956,00</b>	<b>48.586,89</b>	<b>14.608,34</b>	<b>88.934,55</b>	<b>14.061,94</b>	<b>6.530,77</b>	<b>20.592,71</b>		<b>68.341,84</b>
	<b>1.03.01.02. - Altri beni di consumo</b>									
	<u>1.03.01.02.001. - Carta, cancelleria e stampati</u>									
1.03.01.02.001.00 1.1.3.003.00	Carta, cancelleria e stampati									
1.03.01.02.001.01 1.1.3.003.01	Carta, cancelleria e stampati	73.724,00	20.521,96	24.499,54	69.746,42	35.386,11	12.934,09	48.320,20		21.426,22
1.03.01.02.001.02 1.1.3.003.02	Carta, cancelleria e stampati	78.667,00	77.608,43	30.402,11	125.873,32	22.497,73	13.119,55	35.617,28		90.256,04
1.03.01.02.001.03 1.1.3.003.03	Carta, cancelleria e stampati	94.470,00	4.848,06	773,96	98.544,10	1.099,81	25,00	1.124,81		97.419,29
	<u>Totale 1.03.01.02.001. - Carta, cancelleria e stampati</u>	<b>246.861,00</b>	<b>102.978,45</b>	<b>55.675,61</b>	<b>294.163,84</b>	<b>58.983,65</b>	<b>26.078,64</b>	<b>85.062,29</b>		<b>209.101,55</b>
	<u>1.03.01.02.002. - Carburanti, combustibili e lubrificanti</u>									

**USCITE**

Capitolo		Gestione della Competenza 2022								
Codice	Denominazione	Previsioni			Somme Impegnate			Diff. rispetto alle Previsioni		
		Iniziali	Variazioni		Definitive (3+4-5)	Pagate	Rimaste da Pagare	Totale Impegni (7 + 8)	In Più (9 - 6)	In Meno (6 - 9)
Cod. Altern.		In +	In -							
1	2	3	4	5	6	7	8	9	10	11
1.03.01.02.002.01.	Carburanti, combustibili e lubrificanti	394.842,00	227.123,69	94.791,35	527.174,34	229.801,09	122.485,99	352.287,08		174.887,26
1.03.01.02.002.02. 1.1.3.032.	Carburanti, combustibili e lubrificanti	36.627,00	43.880,00	18.028,05	62.478,95	17.403,46	4.370,61	21.774,07		40.704,88
	<b>Totale 1.03.01.02.002. - Carburanti, combustibili e lubrificanti</b>	<b>431.469,00</b>	<b>271.003,69</b>	<b>112.819,40</b>	<b>589.653,29</b>	<b>247.204,55</b>	<b>126.856,60</b>	<b>374.061,15</b>		<b>215.592,14</b>
	<b>1.03.01.02.003. - Equipaggiamento</b>									
1.03.01.02.003. 1.1.2.019.	Equipaggiamento	95.474,00	15.351,51	7.843,79	102.981,72	13.401,45		13.401,45		89.580,27
	<b>Totale 1.03.01.02.003. - Equipaggiamento</b>	<b>95.474,00</b>	<b>15.351,51</b>	<b>7.843,79</b>	<b>102.981,72</b>	<b>13.401,45</b>	<b>0,00</b>	<b>13.401,45</b>		<b>89.580,27</b>
	<b>1.03.01.02.004. - Vestiario</b>									
1.03.01.02.004. 1.1.2.019.	Vestiario	50.987,00	13.580,00	22.903,04	41.663,96	15.817,97	6.151,77	21.969,74		19.694,22
	<b>Totale 1.03.01.02.004. - Vestiario</b>	<b>50.987,00</b>	<b>13.580,00</b>	<b>22.903,04</b>	<b>41.663,96</b>	<b>15.817,97</b>	<b>6.151,77</b>	<b>21.969,74</b>		<b>19.694,22</b>
	<b>1.03.01.02.005. - Accessori per uffici e alloggi</b>									
1.03.01.02.005.01 1.1.3.003.01	Accessori per uffici e alloggi	33.356,00	5.860,15	3.843,32	35.372,83	17.021,69	10.541,00	27.562,69		7.810,14
1.03.01.02.005.02 1.1.3.003.02	Accessori per uffici e alloggi	7.327,00	9.703,36	2.536,17	14.494,19	6.095,76	979,24	7.075,00		7.419,19
	<b>Totale 1.03.01.02.005. -</b>	<b>40.683,00</b>	<b>15.563,51</b>	<b>6.379,49</b>	<b>49.867,02</b>	<b>23.117,45</b>	<b>11.520,24</b>	<b>34.637,69</b>		<b>15.229,33</b>

**USCITE**

Capitolo		Gestione della Competenza 2022								
Codice	Denominazione	Previsioni			Somme Impegnate			Diff. rispetto alle Previsioni		
		Iniziali	Variazioni		Definitive (3+4-5)	Pagate	Rimaste da Pagare	Totale Impegni (7 + 8)	In Più (9 - 6)	In Meno (6 - 9)
Cod. Altern.		In +	In -							
1	2	3	4	5	6	7	8	9	10	11
	<u>Accessori per uffici e alloggi</u>									
	<u>1.03.01.02.006. - Materiale informatico</u>									
1.03.01.02.006.01 1.1.3.002.01	Materiale informatico	136.956,00	18.340,44	36.428,82	118.867,62	8.199,81	16.922,53	25.122,34		93.745,28
1.03.01.02.006.02 1.1.3.002.02	Materiale informatico	10.718,00	4.800,93	2.175,00	13.343,93	2.388,20	16,23	2.404,43		10.939,50
	<b>Totale 1.03.01.02.006. - Materiale informatico</b>	<b>147.674,00</b>	<b>23.141,37</b>	<b>38.603,82</b>	<b>132.211,55</b>	<b>10.588,01</b>	<b>16.938,76</b>	<b>27.526,77</b>		<b>104.684,78</b>
	<u>1.03.01.02.007. - Altri materiali tecnico-specialistici non sanitari</u>									
1.03.01.02.007.00 1.1.3.002.00	Altri materiali tecnico-specialistici non sanitari		500,00	500,00						
1.03.01.02.007.01 1.1.3.002.01	Altri materiali tecnico-specialistici non sanitari	4.442.008,00	3.371.953,37	696.500,54	7.117.460,83	2.090.463,36	899.041,02	2.989.504,38		4.127.956,45
1.03.01.02.007.02 1.1.3.002.02	Altri materiali tecnico-specialistici non sanitari	99.871,00	59.771,38	35.675,22	123.967,16	39.086,45	31.342,28	70.428,73		53.538,43
1.03.01.02.007.03 1.1.3.002.03	Altri materiali tecnico-specialistici non sanitari		6.000,00		6.000,00		18,50	18,50		5.981,50
	<b>Totale 1.03.01.02.007. - Altri materiali tecnico-specialistici non sanitari</b>	<b>4.541.879,00</b>	<b>3.438.224,75</b>	<b>732.675,76</b>	<b>7.247.427,99</b>	<b>2.129.549,81</b>	<b>930.401,80</b>	<b>3.059.951,61</b>		<b>4.187.476,38</b>
	<u>1.03.01.02.008. - Strumenti tecnico-specialistici non sanitari</u>									
1.03.01.02.008.01 1.1.3.002.01	Strumenti tecnico-specialistici non sanitari	295.581,00	168.114,80	124.057,78	339.638,02	48.400,93	2.033,83	50.434,76		289.203,26

**USCITE**

Capitolo		Gestione della Competenza 2022								
Codice	Denominazione	Previsioni			Somme Impegnate			Diff. rispetto alle Previsioni		
		Iniziali	Variazioni		Definitive (3+4-5)	Pagate	Rimaste da Pagare	Totale Impegni (7 + 8)	In Più (9 - 6)	In Meno (6 - 9)
In +	In -		6	7						
Cod. Altern.		3	4	5	6	7	8	9	10	11
1.03.01.02.008.02 1.1.3.002.02	Strumenti tecnico-specialistici non sanitari	2.917,00	36.022,56	15.000,00	23.939,56	3.745,22	2.608,26	6.353,48		17.586,08
1.03.01.02.008.03 1.1.3.002.03	Strumenti tecnico-specialistici non sanitari		3.000,00		3.000,00					3.000,00
	<b>Totale 1.03.01.02.008. - Strumenti tecnico-specialistici non sanitari</b>	<b>298.498,00</b>	<b>207.137,36</b>	<b>139.057,78</b>	<b>366.577,58</b>	<b>52.146,15</b>	<b>4.642,09</b>	<b>56.788,24</b>		<b>309.789,34</b>
	<b>1.03.01.02.011. - Generi alimentari</b>									
1.03.01.02.011. 1.2.6.005.	Generi alimentari	100,00	1.541,00	261,26	1.379,74	813,28	38,90	852,18		527,56
	<b>Totale 1.03.01.02.011. - Generi alimentari</b>	<b>100,00</b>	<b>1.541,00</b>	<b>261,26</b>	<b>1.379,74</b>	<b>813,28</b>	<b>38,90</b>	<b>852,18</b>		<b>527,56</b>
	<b>1.03.01.02.999. - Altri beni e materiali di consumo n.a.c.</b>									
1.03.01.02.999. 1.2.6.005.	Altri beni e materiali di consumo n.a.c.	10.100,00	1.000,90	7.150,00	3.950,90	1.371,65		1.371,65		2.579,25
	<b>Totale 1.03.01.02.999. - Altri beni e materiali di consumo n.a.c.</b>	<b>10.100,00</b>	<b>1.000,90</b>	<b>7.150,00</b>	<b>3.950,90</b>	<b>1.371,65</b>	<b>0,00</b>	<b>1.371,65</b>		<b>2.579,25</b>
	<b>Totale 1.03.01.02. - Altri beni di consumo</b>	<b>5.863.725,00</b>	<b>4.089.522,54</b>	<b>1.123.369,95</b>	<b>8.829.877,59</b>	<b>2.552.993,97</b>	<b>1.122.628,80</b>	<b>3.675.622,77</b>		<b>5.154.254,82</b>
	<b>1.03.01.03. - Flora e Fauna</b>									
	<b>1.03.01.03.002. - Flora selvatica e non selvatica</b>									

**USCITE**

Capitolo		Gestione della Competenza 2022								
Codice	Denominazione	Previsioni				Somme Impegnate			Diff. rispetto alle Previsioni	
		Iniziali	Variazioni		Definitive (3+4-5)	Pagate	Rimaste da Pagare	Totale Impegni (7 + 8)	In Più (9 - 6)	In Meno (6 - 9)
Cod. Altern.		In +	In -							
1	2	3	4	5	6	7	8	9	10	11
1.03.01.03.002. 1.2.6.005.	Flora selvatica e non selvatica	73.127,00	52.363,95	22.876,23	102.614,72	38.885,45	14.611,70	53.497,15		49.117,57
	<u>Totale 1.03.01.03.002. - Flora selvatica e non selvatica</u>	<b>73.127,00</b>	<b>52.363,95</b>	<b>22.876,23</b>	<b>102.614,72</b>	<b>38.885,45</b>	<b>14.611,70</b>	<b>53.497,15</b>		<b>49.117,57</b>
	<b>Totale 1.03.01.03. - Flora e Fauna</b>	<b>73.127,00</b>	<b>52.363,95</b>	<b>22.876,23</b>	<b>102.614,72</b>	<b>38.885,45</b>	<b>14.611,70</b>	<b>53.497,15</b>		<b>49.117,57</b>
	<b>1.03.01.05. - Medicinali e altri beni di consumo sanitario</b>									
	<u>1.03.01.05.006. - Prodotti chimici</u>									
1.03.01.05.006.01 1.1.3.002.01	Prodotti chimici	1.773.698,00	1.014.759,58	358.349,46	2.430.108,12	492.155,20	302.561,16	794.716,36		1.635.391,76
1.03.01.05.006.02 1.1.3.002.02	Prodotti chimici		44.444,00	20.472,00	23.972,00					23.972,00
1.03.01.05.006.03 1.1.3.002.03	Prodotti chimici		15.633,00		15.633,00					15.633,00
	<u>Totale 1.03.01.05.006. - Prodotti chimici</u>	<b>1.773.698,00</b>	<b>1.074.836,58</b>	<b>378.821,46</b>	<b>2.469.713,12</b>	<b>492.155,20</b>	<b>302.561,16</b>	<b>794.716,36</b>		<b>1.674.996,76</b>
	<u>1.03.01.05.007. - Materiali e prodotti per uso veterinario</u>									
1.03.01.05.007.01 1.1.3.002.01	Materiali e prodotti per uso veterinario	85.405,00	13.023,51	52.833,18	45.595,33	19.829,56	6.305,68	26.135,24		19.460,09
1.03.01.05.007.02 1.1.3.002.02	Materiali e prodotti per uso veterinario	1.250,00	5.050,00		6.300,00	5.210,24		5.210,24		1.089,76
	<u>Totale 1.03.01.05.007. - Materiali e prodotti per uso veterinario</u>	<b>86.655,00</b>	<b>18.073,51</b>	<b>52.833,18</b>	<b>51.895,33</b>	<b>25.039,80</b>	<b>6.305,68</b>	<b>31.345,48</b>		<b>20.549,85</b>

**USCITE**

Capitolo		Gestione della Competenza 2022									
Codice	Denominazione	Previsioni			Somme Impegnate			Diff. rispetto alle Previsioni			
		Iniziali	Variazioni		Definitive (3+4-5)	Pagate	Rimaste da Pagare	Totale Impegni (7 + 8)	In Più (9 - 6)	In Meno (6 - 9)	
In +	In -		3	4							5
Cod. Altern.											
1	2	3	4	5	6	7	8	9	10	11	
1.03.01.05.999.	<u>1.03.01.05.999. - Altri beni e prodotti sanitari n.a.c.</u> Altri beni e prodotti sanitari n.a.c.	62.409,00	7.648,09	39.042,29	31.014,80	9.016,93	4.019,54	13.036,47		17.978,33	
	<u>Totale 1.03.01.05.999. - Altri beni e prodotti sanitari n.a.c.</u>	<b>62.409,00</b>	<b>7.648,09</b>	<b>39.042,29</b>	<b>31.014,80</b>	<b>9.016,93</b>	<b>4.019,54</b>	<b>13.036,47</b>		<b>17.978,33</b>	
	<b>Totale 1.03.01.05. - Medicinali e altri beni di consumo sanitario</b>	<b>1.922.762,00</b>	<b>1.100.558,18</b>	<b>470.696,93</b>	<b>2.552.623,25</b>	<b>526.211,93</b>	<b>312.886,38</b>	<b>839.098,31</b>		<b>1.713.524,94</b>	
	<b>Totale 1.03.01. - Acquisto di beni</b>	<b>7.914.570,00</b>	<b>5.291.031,56</b>	<b>1.631.551,45</b>	<b>11.574.050,11</b>	<b>3.132.153,29</b>	<b>1.456.657,65</b>	<b>4.588.810,94</b>		<b>6.985.239,17</b>	
	1.03.02. - Acquisto di servizi										
	<b>1.03.02.01. - Organi e incarichi istituzionali dell'amministrazione</b>										
	<u>1.03.02.01.001. - Organi istituzionali dell'amministrazione - Indennità</u>										
1.03.02.01.001.01 1.1.1.001.	Organi istituzionali dell'amministrazione - Indennità	208.794,00			208.794,00	186.488,04	10.711,72	197.199,76		11.594,24	
1.03.02.01.001.02 1.1.1.002.	Organi istituzionali dell'amministrazione - Indennità	139.200,00	2.046,00		141.246,00	141.209,50		141.209,50		36,50	
1.03.02.01.001.03 1.1.1.005.	Organi istituzionali dell'amministrazione - Indennità	60.000,00			60.000,00	50.315,08	5.000,00	55.315,08		4.684,92	
	<u>Totale 1.03.02.01.001. - Organi</u>	<b>407.994,00</b>	<b>2.046,00</b>	<b>0,00</b>	<b>410.040,00</b>	<b>378.012,62</b>	<b>15.711,72</b>	<b>393.724,34</b>		<b>16.315,66</b>	

USCITE

Capitolo		Gestione della Competenza 2022									
Codice	Denominazione	Previsioni			Somme Impegnate			Diff. rispetto alle Previsioni			
		Iniziali	Variazioni		Definitive (3+4-5)	Pagate	Rimaste da Pagare	Totale Impegni (7 + 8)	In Più (9 - 6)	In Meno (6 - 9)	
In +	In -		3	4							5
Cod. Altern.											
1	2	3	4	5	6	7	8	9	10	11	
	<u>istituzionali dell'amministrazione - Indennità</u>										
	<u>1.03.02.01.002. - Organi istituzionali dell'amministrazione - Rimborsi</u>										
1.03.02.01.002.00 1.1.1.013.	Organi istituzionali dell'amministrazione - Rimborsi										
1.03.02.01.002.01 1.1.1.013.	Organi istituzionali dell'amministrazione - Rimborsi	11.000,00			11.000,00		11.000,00	11.000,00			
1.03.02.01.002.02 1.1.1.013.	Organi istituzionali dell'amministrazione - Rimborsi	20.000,00		2.046,00	17.954,00	982,92	16.971,08	17.954,00			
1.03.02.01.002.03 1.1.1.013.	Organi istituzionali dell'amministrazione - Rimborsi	7.000,00			7.000,00	577,90	6.422,10	7.000,00			
1.03.02.01.002.04 1.1.1.013.	Organi istituzionali dell'amministrazione - Rimborsi	3.500,00			3.500,00	376,70	3.123,30	3.500,00			
	<u>Totale 1.03.02.01.002. - Organi istituzionali dell'amministrazione - Rimborsi</u>	<b>41.500,00</b>	<b>0,00</b>	<b>2.046,00</b>	<b>39.454,00</b>	<b>1.937,52</b>	<b>37.516,48</b>	<b>39.454,00</b>	<b>0,00</b>		
	<u>1.03.02.01.008. - Compensi agli organi istituzionali di revisione, di controllo ed altri incarichi istituzionali dell'amministrazione</u>										
1.03.02.01.008.01 1.1.1.003.	Compensi agli organi istituzionali di revisione, di controllo ed altri incarichi istituzionali dell'amministrazione	74.240,00			74.240,00	52.156,86	3.136,74	55.293,60		18.946,40	



**USCITE**

Capitolo		Gestione della Competenza 2022								
Codice	Denominazione	Previsioni			Somme Impegnate			Diff. rispetto alle Previsioni		
		Iniziali	Variazioni		Definitive (3+4-5)	Pagate	Rimaste da Pagare	Totale Impegni (7 + 8)	In Più (9 - 6)	In Meno (6 - 9)
Cod. Altern.			In +	In -						
1	2	3	4	5	6	7	8	9	10	11
1.03.02.01.008.02 1.1.1.006.	Compensi agli organi istituzionali di revisione, di controllo ed altri incarichi istituzionali dell'amministrazione	52.740,00			52.740,00	37.401,41	3.000,00	40.401,41		12.338,59
1.03.02.01.008.03 1.1.1.007.	Compensi agli organi istituzionali di revisione, di controllo ed altri incarichi istituzionali dell'amministrazione									
	<b>Totale 1.03.02.01.008. - Compensi agli organi istituzionali di revisione, di controllo ed altri incarichi istituzionali dell'amministrazione</b>	<b>126.980,00</b>	<b>0,00</b>	<b>0,00</b>	<b>126.980,00</b>	<b>89.558,27</b>	<b>6.136,74</b>	<b>95.695,01</b>		<b>31.284,99</b>
	<b>Totale 1.03.02.01. - Organi e incarichi istituzionali dell'amministrazione</b>	<b>576.474,00</b>	<b>2.046,00</b>	<b>2.046,00</b>	<b>576.474,00</b>	<b>469.508,41</b>	<b>59.364,94</b>	<b>528.873,35</b>		<b>47.600,65</b>
	<b>1.03.02.02. - Organizzazione eventi, pubblicità e servizi per trasferta</b>									
	<b>1.03.02.02.002. - Indennità di missione e di trasferta</b>									
1.03.02.02.002.01.	Indennità di missione e di trasferta	3.470.748,00	1.617.431,74	583.730,90	4.504.448,84	1.087.880,89	182.822,59	1.270.703,48		3.233.745,36
1.03.02.02.002.02.	Indennità di missione e di trasferta	2.009.663,00	756.800,32	290.281,98	2.476.181,34	341.534,95	86.336,28	427.871,23		2.048.310,11
	<b>Totale 1.03.02.02.002. - Indennità di missione e di trasferta</b>	<b>5.480.411,00</b>	<b>2.374.232,06</b>	<b>874.012,88</b>	<b>6.980.630,18</b>	<b>1.429.415,84</b>	<b>269.158,87</b>	<b>1.698.574,71</b>		<b>5.282.055,47</b>

**USCITE**

Capitolo		Gestione della Competenza 2022								
Codice	Denominazione	Previsioni			Somme Impegnate			Diff. rispetto alle Previsioni		
		Iniziali	Variazioni		Definitive (3+4-5)	Pagate	Rimaste da Pagare	Totale Impegni (7 + 8)	In Più (9 - 6)	In Meno (6 - 9)
In +	In -		6	7						
Cod. Altern.		3	4	5	6	7	8	9	10	11
	<u>1.03.02.02.004. - Pubblicità</u>									
1.03.02.02.004. 1.1.3.028.	Pubblicità	10.618,00	10.437,82	2.050,00	19.005,82	2.100,00	4.214,00	6.314,00		12.691,82
	<u>Totale 1.03.02.02.004. - Pubblicità</u>	<b>10.618,00</b>	<b>10.437,82</b>	<b>2.050,00</b>	<b>19.005,82</b>	<b>2.100,00</b>	<b>4.214,00</b>	<b>6.314,00</b>		<b>12.691,82</b>
	<u>1.03.02.02.005. - Organizzazione manifestazioni e convegni</u>									
1.03.02.02.005.00 1.1.3.019.00	Organizzazione manifestazioni e convegni									
1.03.02.02.005.01 1.1.3.019.01	Organizzazione manifestazioni e convegni	945.062,00	247.880,30	78.541,52	1.114.400,78	334.028,53	50.032,27	384.060,80		730.339,98
1.03.02.02.005.02 1.1.3.019.02	Organizzazione manifestazioni e convegni	48.157,00	23.184,38	2.419,60	68.921,78	11.970,52	1.774,90	13.745,42		55.176,36
1.03.02.02.005.03 1.1.3.019.03	Organizzazione manifestazioni e convegni	40.509,00	63.005,97	6.853,32	96.661,65	2.904,80		2.904,80		93.756,85
	<u>Totale 1.03.02.02.005. - Organizzazione manifestazioni e convegni</u>	<b>1.033.728,00</b>	<b>334.070,65</b>	<b>87.814,44</b>	<b>1.279.984,21</b>	<b>348.903,85</b>	<b>51.807,17</b>	<b>400.711,02</b>		<b>879.273,19</b>
	<u>1.03.02.02.006. - Partecipazione a manifestazioni e convegni</u>									
1.03.02.02.006.01 1.1.3.019.01	Partecipazione a manifestazioni e convegni	441.925,00	200.935,95	88.016,40	554.844,55	89.412,45	18.060,57	107.473,02		447.371,53
1.03.02.02.006.02 1.1.3.019.02	Partecipazione a manifestazioni e convegni	70.009,00	6.186,00	8.756,16	67.438,84	21.672,78	2.300,00	23.972,78		43.466,06

USCITE

Capitolo		Gestione della Competenza 2022								
Codice	Denominazione	Previsioni			Somme Impegnate			Diff. rispetto alle Previsioni		
		Iniziali	Variazioni		Definitive (3+4-5)	Pagate	Rimaste da Pagare	Totale Impegni (7 + 8)	In Più (9 - 6)	In Meno (6 - 9)
In +	In -		3	4						
Cod. Altern.										
1	2	3	4	5	6	7	8	9	10	11
1.03.02.02.006.03 1.1.3.019.03	Partecipazione a manifestazioni e convegni	32.417,00	27.955,90	2.290,34	58.082,56	1.597,44		1.597,44		56.485,12
	<b>Totale 1.03.02.02.006. - Partecipazione a manifestazioni e convegni</b>	<b>544.351,00</b>	<b>235.077,85</b>	<b>99.062,90</b>	<b>680.365,95</b>	<b>112.682,67</b>	<b>20.360,57</b>	<b>133.043,24</b>		<b>547.322,71</b>
1.03.02.02.999. 1.1.3.019.01	1.03.02.02.999. - Altre spese per relazioni pubbliche, convegni e mostre, pubblicità n.a.c Altre spese per relazioni pubbliche, convegni e mostre, pubblicità n.a.c									
	<b>Totale 1.03.02.02.999. - Altre spese per relazioni pubbliche, convegni e mostre, pubblicità n.a.c</b>	<b>0,00</b>	<b>0,00</b>	<b>0,00</b>	<b>0,00</b>	<b>0,00</b>	<b>0,00</b>	<b>0,00</b>	<b>0,00</b>	<b>0,00</b>
	<b>Totale 1.03.02.02. - Organizzazione eventi, pubblicità e servizi per trasferta</b>	<b>7.069.108,00</b>	<b>2.953.818,38</b>	<b>1.062.940,22</b>	<b>8.959.986,16</b>	<b>1.893.102,36</b>	<b>345.540,61</b>	<b>2.238.642,97</b>		<b>6.721.343,19</b>
1.03.02.04.004. 1.1.2.016.	1.03.02.04. - Acquisto di servizi per formazione e addestramento del personale dell'ente 1.03.02.04.004. - Acquisto di servizi per formazione obbligatoria Acquisto di servizi per formazione obbligatoria									
	<b>Totale 1.03.02.04.004. - Acquisto</b>	<b>17.100,00</b>	<b>9.348,40</b>	<b>1.547,00</b>	<b>24.901,40</b>	<b>5.019,59</b>	<b>16.157,56</b>	<b>21.177,15</b>		<b>3.724,25</b>
		<b>17.100,00</b>	<b>9.348,40</b>	<b>1.547,00</b>	<b>24.901,40</b>	<b>5.019,59</b>	<b>16.157,56</b>	<b>21.177,15</b>		<b>3.724,25</b>

USCITE

Capitolo		Gestione della Competenza 2022								
Codice	Denominazione	Previsioni			Somme Impegnate			Diff. rispetto alle Previsioni		
		Iniziali	Variazioni		Definitive (3+4-5)	Pagate	Rimaste da Pagare	Totale Impegni (7 + 8)	In Più (9 - 6)	In Meno (6 - 9)
In +	In -		6	7						
Cod. Altern.		3	4	5	6	7	8	9	10	11
	<u>di servizi per formazione obbligatoria</u>									
	<u>1.03.02.04.999. - Acquisto di servizi per altre spese per formazione e addestramento n.a.c.</u>									
1.03.02.04.999.01. 1.1.2.016.	Acquisto di servizi per altre spese per formazione e addestramento n.a.c.	259.669,00	17.801,80	4.948,00	272.522,80	44.601,63	60.434,32	105.035,95		167.486,85
1.03.02.04.999.02 1.1.2.016.	Acquisto di servizi per altre spese per formazione e addestramento n.a.c.		250,00		250,00					250,00
	<u>Totale 1.03.02.04.999. - Acquisto di servizi per altre spese per formazione e addestramento n.a.c.</u>	<b>259.669,00</b>	<b>18.051,80</b>	<b>4.948,00</b>	<b>272.772,80</b>	<b>44.601,63</b>	<b>60.434,32</b>	<b>105.035,95</b>		<b>167.736,85</b>
	<u>Totale 1.03.02.04. - Acquisto di servizi per formazione e addestramento del personale dell'ente</u>	<b>276.769,00</b>	<b>27.400,20</b>	<b>6.495,00</b>	<b>297.674,20</b>	<b>49.621,22</b>	<b>76.591,88</b>	<b>126.213,10</b>		<b>171.461,10</b>
	<b>1.03.02.05. - Utenze e canoni</b>									
	<u>1.03.02.05.001. - Telefonia fissa</u>									
1.03.02.05.001.00 1.1.3.005.00	Telefonia fissa									
1.03.02.05.001.01 1.1.3.005.01	Telefonia fissa	154.432,00	21.319,32	4.544,74	171.206,58	90.751,93	24.045,60	114.797,53		56.409,05

**USCITE**

Capitolo		Gestione della Competenza 2022								
Codice	Denominazione	Previsioni			Somme Impegnate			Diff. rispetto alle Previsioni		
		Iniziali	Variazioni		Definitive (3+4-5)	Pagate	Rimaste da Pagare	Totale Impegni (7 + 8)	In Più (9 - 6)	In Meno (6 - 9)
In +	In -		6	7						
Cod. Altern.		3	4	5	6	7	8	9	10	11
1.03.02.05.001.02 1.1.3.005.02	Telefonia fissa	43.726,00	39.292,64	5.235,71	77.782,93	19.751,97	781,43	20.533,40		57.249,53
	<b>Totale 1.03.02.05.001. - Telefonia fissa</b>	<b>198.158,00</b>	<b>60.611,96</b>	<b>9.780,45</b>	<b>248.989,51</b>	<b>110.503,90</b>	<b>24.827,03</b>	<b>135.330,93</b>		<b>113.658,58</b>
	<u>1.03.02.05.002. - Telefonia mobile</u>									
1.03.02.05.002.01 1.1.3.005.01	Telefonia mobile	22.360,00		1.462,93	20.897,07	3.190,66	619,48	3.810,14		17.086,93
1.03.02.05.002.02 1.1.3.005.02	Telefonia mobile	4.995,00	3.564,10	2.995,00	5.564,10	2.942,09	533,37	3.475,46		2.088,64
	<b>Totale 1.03.02.05.002. - Telefonia mobile</b>	<b>27.355,00</b>	<b>3.564,10</b>	<b>4.457,93</b>	<b>26.461,17</b>	<b>6.132,75</b>	<b>1.152,85</b>	<b>7.285,60</b>		<b>19.175,57</b>
	<u>1.03.02.05.003. - Accesso a banche dati e a pubblicazioni on line</u>									
1.03.02.05.003.01. 1.1.3.001.	Accesso a banche dati e a pubblicazioni on line	738.190,00	75.915,49	7.070,20	807.035,29	575.424,39	81.418,92	656.843,31		150.191,98
1.03.02.05.003.02 1.1.3.001.	Accesso a banche dati e a pubblicazioni on line	27.410,00	11.743,30	16.470,00	22.683,30	1.218,78	36,59	1.255,37		21.427,93
	<b>Totale 1.03.02.05.003. - Accesso a banche dati e a pubblicazioni on line</b>	<b>765.600,00</b>	<b>87.658,79</b>	<b>23.540,20</b>	<b>829.718,59</b>	<b>576.643,17</b>	<b>81.455,51</b>	<b>658.098,68</b>		<b>171.619,91</b>
	<u>1.03.02.05.004. - Energia elettrica</u>									

**USCITE**

Capitolo		Gestione della Competenza 2022								
Codice	Denominazione	Previsioni			Somme Impegnate			Diff. rispetto alle Previsioni		
		Iniziali	Variazioni		Definitive (3+4-5)	Pagate	Rimaste da Pagare	Totale Impegni (7 + 8)	In Più (9 - 6)	In Meno (6 - 9)
In +	In -		6	7						
Cod. Altern.		3	4	5	6	7	8	9	10	11
1	2	3	4	5	6	7	8	9	10	11
1.03.02.05.004.00 1.1.3.006.00	Energia elettrica									
1.03.02.05.004.01 1.1.3.006.01	Energia elettrica	829.122,00	4.653.239,80	742.573,72	4.739.788,08	3.674.845,69	571.873,26	4.246.718,95		493.069,13
1.03.02.05.004.02 1.1.3.006.02	Energia elettrica	324.604,00	598.883,99	111.741,32	811.746,67	707.856,92	82.709,54	790.566,46		21.180,21
	<b>Totale 1.03.02.05.004. - Energia elettrica</b>	<b>1.153.726,00</b>	<b>5.252.123,79</b>	<b>854.315,04</b>	<b>5.551.534,75</b>	<b>4.382.702,61</b>	<b>654.582,80</b>	<b>5.037.285,41</b>		<b>514.249,34</b>
	<b>1.03.02.05.005. - Acqua</b>									
1.03.02.05.005.01 1.1.3.006.01	Acqua	142.451,00	144.619,76	24.395,01	262.675,75	218.873,31	9.102,50	227.975,81		34.699,94
1.03.02.05.005.02 1.1.3.006.02	Acqua	81.644,00	142.639,71	34.783,93	189.499,78	74.011,46	25.375,52	99.386,98		90.112,80
	<b>Totale 1.03.02.05.005. - Acqua</b>	<b>224.095,00</b>	<b>287.259,47</b>	<b>59.178,94</b>	<b>452.175,53</b>	<b>292.884,77</b>	<b>34.478,02</b>	<b>327.362,79</b>		<b>124.812,74</b>
	<b>1.03.02.05.006. - Gas</b>									
1.03.02.05.006.01 1.1.3.006.01	Gas	66.188,00	276.108,08	47.381,56	294.914,52	189.022,06	43.806,33	232.828,39		62.086,13
1.03.02.05.006.02 1.1.3.006.02	Gas	22.918,00	78.635,36	9.019,00	92.534,36	40.333,18	34.161,05	74.494,23		18.040,13
	<b>Totale 1.03.02.05.006. - Gas</b>	<b>89.106,00</b>	<b>354.743,44</b>	<b>56.400,56</b>	<b>387.448,88</b>	<b>229.355,24</b>	<b>77.967,38</b>	<b>307.322,62</b>		<b>80.126,26</b>
	<b>1.03.02.05.007. - Spese di condominio</b>									

**USCITE**

Capitolo		Gestione della Competenza 2022									
Codice	Denominazione	Previsioni			Somme Impegnate			Diff. rispetto alle Previsioni			
		Iniziali	Variazioni		Definitive (3+4-5)	Pagate	Rimaste da Pagare	Totale Impegni (7 + 8)	In Più (9 - 6)	In Meno (6 - 9)	
In +	In -		3	4							5
Cod. Altern.											
1	2	3	4	5	6	7	8	9	10	11	
1.03.02.05.007.01 1.1.3.012.01	Spese di condominio	96.182,00	135,00		96.317,00	50.397,07	1.408,00	51.805,07		44.511,93	
	<b>Totale 1.03.02.05.007. - Spese di condominio</b>	<b>96.182,00</b>	<b>135,00</b>	<b>0,00</b>	<b>96.317,00</b>	<b>50.397,07</b>	<b>1.408,00</b>	<b>51.805,07</b>		<b>44.511,93</b>	
	<b>1.03.02.05.999. - Utenze e canoni per altri servizi n.a.c.</b>										
1.03.02.05.999.01.	Utenze e canoni per altri servizi n.a.c.	367.393,00	569.555,56	119.999,31	816.949,25	421.045,61	167.750,02	588.795,63		228.153,62	
1.03.02.05.999.02.	Utenze e canoni per altri servizi n.a.c.	133.966,00	251.413,76	27.815,63	357.564,13	217.743,54	87.512,28	305.255,82		52.308,31	
	<b>Totale 1.03.02.05.999. - Utenze e canoni per altri servizi n.a.c.</b>	<b>501.359,00</b>	<b>820.969,32</b>	<b>147.814,94</b>	<b>1.174.513,38</b>	<b>638.789,15</b>	<b>255.262,30</b>	<b>894.051,45</b>		<b>280.461,93</b>	
	<b>Totale 1.03.02.05. - Utenze e canoni</b>	<b>3.055.581,00</b>	<b>6.867.065,87</b>	<b>1.155.488,06</b>	<b>8.767.158,81</b>	<b>6.287.408,66</b>	<b>1.131.133,89</b>	<b>7.418.542,55</b>		<b>1.348.616,26</b>	
	<b>1.03.02.07. - Utilizzo di beni di terzi</b>										
	<b>1.03.02.07.001. - Locazione di beni immobili</b>										
1.03.02.07.001.00 1.1.3.014.00	Locazione di beni immobili										
1.03.02.07.001.01 1.1.3.014.01	Locazione di beni immobili	90.000,00	518.972,52	1.966,51	607.006,01	571.701,37	35.000,00	606.701,37		304,64	
1.03.02.07.001.02 1.1.3.014.02	Locazione di beni immobili	3.300,00	1.573,76		4.873,76	1.746,98		1.746,98		3.126,78	

**USCITE**

Capitolo		Gestione della Competenza 2022										
Codice	Denominazione	Previsioni			Somme Impegnate			Diff. rispetto alle Previsioni				
		Iniziali	Variazioni		Definitive (3+4-5)	Pagate	Rimaste da Pagare	Totale Impegni (7 + 8)	In Più (9 - 6)	In Meno (6 - 9)		
In +	In -		1	2							3	4
1.03.02.07.001.03 1.1.3.014.03	Locazione di beni immobili	396.104,00	146.103,63	250.000,00	292.207,63	7.582,96		7.582,96		284.624,67		
	<b>Totale 1.03.02.07.001. - Locazione di beni immobili</b>	<b>489.404,00</b>	<b>666.649,91</b>	<b>251.966,51</b>	<b>904.087,40</b>	<b>581.031,31</b>	<b>35.000,00</b>	<b>616.031,31</b>		<b>288.056,09</b>		
	<u>1.03.02.07.002. - Noleggi di mezzi di trasporto</u>											
1.03.02.07.002.01.	Noleggio autovetture, noleggio e leasing mezzi trasporto	138.600,00	15.045,22	9.911,68	143.733,54	57.198,81	40.552,64	97.751,45		45.982,09		
1.03.02.07.002.02.	Noleggi di mezzi di trasporto	60.145,00	11.122,15	18.289,77	52.977,38	2.042,15	26.015,08	28.057,23		24.920,15		
	<b>Totale 1.03.02.07.002. - Noleggi di mezzi di trasporto</b>	<b>198.745,00</b>	<b>26.167,37</b>	<b>28.201,45</b>	<b>196.710,92</b>	<b>59.240,96</b>	<b>66.567,72</b>	<b>125.808,68</b>		<b>70.902,24</b>		
	<u>1.03.02.07.003. - Noleggi di attrezzature scientifiche e sanitarie</u>											
1.03.02.07.003.01 1.1.3.030.	Noleggi di attrezzature scientifiche e sanitarie	471.054,00	176.208,25	131.589,69	515.672,56	151.571,41	206.137,39	357.708,80		157.963,76		
	<b>Totale 1.03.02.07.003. - Noleggi di attrezzature scientifiche e sanitarie</b>	<b>471.054,00</b>	<b>176.208,25</b>	<b>131.589,69</b>	<b>515.672,56</b>	<b>151.571,41</b>	<b>206.137,39</b>	<b>357.708,80</b>		<b>157.963,76</b>		
	<u>1.03.02.07.004. - Noleggi di hardware</u>											
1.03.02.07.004.01	Noleggi di hardware											
	<b>Totale 1.03.02.07.004. - Noleggi di hardware</b>	<b>0,00</b>	<b>0,00</b>	<b>0,00</b>	<b>0,00</b>	<b>0,00</b>	<b>0,00</b>	<b>0,00</b>	<b>0,00</b>	<b>0,00</b>		



**USCITE**

Capitolo		Gestione della Competenza 2022								
Codice	Denominazione	Previsioni			Somme Impegnate			Diff. rispetto alle Previsioni		
		Iniziali	Variazioni		Definitive (3+4-5)	Pagate	Rimaste da Pagare	Totale Impegni (7 + 8)	In Più (9 - 6)	In Meno (6 - 9)
Cod. Altern.			In +	In -						
1	2	3	4	5	6	7	8	9	10	11
	<u>1.03.02.07.005. - Fitti di terreni e giacimenti</u>									
1.03.02.07.005.01 1.1.3.014.01	Fitti di terreni e giacimenti	30.245,00	26.653,59	25.035,00	31.863,59	17.645,76	4,74	17.650,50		14.213,09
1.03.02.07.005.02 1.1.3.014.02	Fitti di terreni e giacimenti									
	<b>Totale 1.03.02.07.005. - Fitti di terreni e giacimenti</b>	<b>30.245,00</b>	<b>26.653,59</b>	<b>25.035,00</b>	<b>31.863,59</b>	<b>17.645,76</b>	<b>4,74</b>	<b>17.650,50</b>		<b>14.213,09</b>
	<u>1.03.02.07.006. - Licenze d'uso per software</u>									
1.03.02.07.006.01 1.1.3.015.01	Licenze d'uso per software	210.754,00	163.851,75	39.359,94	335.245,81	26.107,55	33.011,29	59.118,84		276.126,97
1.03.02.07.006.02 1.1.3.015.02	Licenze d'uso per software	15.145,00	13.036,56	59,60	28.121,96	13.881,65		13.881,65		14.240,31
1.03.02.07.006.03 1.1.3.015.03	Licenze d'uso per software	28.924,00	52.806,80	17.384,70	64.346,10	18.258,60	269,66	18.528,26		45.817,84
	<b>Totale 1.03.02.07.006. - Licenze d'uso per software</b>	<b>254.823,00</b>	<b>229.695,11</b>	<b>56.804,24</b>	<b>427.713,87</b>	<b>58.247,80</b>	<b>33.280,95</b>	<b>91.528,75</b>		<b>336.185,12</b>
	<b>Totale 1.03.02.07. - Utilizzo di beni di terzi</b>	<b>1.444.271,00</b>	<b>1.125.374,23</b>	<b>493.596,89</b>	<b>2.076.048,34</b>	<b>867.737,24</b>	<b>340.990,80</b>	<b>1.208.728,04</b>		<b>867.320,30</b>
	<b>1.03.02.08. - Leasing operativo</b>									
	<u>1.03.02.08.001. - Leasing operativo di mezzi di trasporto</u>									
1.03.02.08.001.01 1.1.3.034.01	Leasing operativo di mezzi di trasporto									

USCITE

Capitolo		Gestione della Competenza 2022								
Codice	Denominazione	Previsioni			Somme Impegnate			Diff. rispetto alle Previsioni		
		Iniziali	Variazioni		Definitive (3+4-5)	Pagate	Rimaste da Pagare	Totale Impegni (7 + 8)	In Più (9 - 6)	In Meno (6 - 9)
Cod. Altern.		In +	In -							
1	2	3	4	5	6	7	8	9	10	11
	<u>Totale 1.03.02.08.001. - Leasing operativo di mezzi di trasporto</u>	0,00	0,00	0,00	0,00	0,00	0,00	0,00	0,00	
	<u>1.03.02.08.002. - Leasing operativo di attrezzature e macchinari</u>									
1.03.02.08.002.01 1.1.3.034.01	Leasing operativo di attrezzature e macchinari	5.445,00		5.316,05	128,95					128,95
1.03.02.08.002.02 1.1.3.034.02	Leasing operativo di attrezzature e macchinari		0,10		0,10					0,10
	<u>Totale 1.03.02.08.002. - Leasing operativo di attrezzature e macchinari</u>	<b>5.445,00</b>	<b>0,10</b>	<b>5.316,05</b>	<b>129,05</b>	<b>0,00</b>	<b>0,00</b>	<b>0,00</b>		<b>129,05</b>
	<b>Totale 1.03.02.08. - Leasing operativo</b>	<b>5.445,00</b>	<b>0,10</b>	<b>5.316,05</b>	<b>129,05</b>	<b>0,00</b>	<b>0,00</b>	<b>0,00</b>		<b>129,05</b>
	<b>1.03.02.09. - Manutenzione ordinaria e riparazioni</b>									
	<u>1.03.02.09.001. - Manutenzione ordinaria e riparazioni di mezzi ad uso civile, di sicurezza e ordine pubblico</u>									
1.03.02.09.001.01.	Manutenzione ordinaria e riparazioni di mezzi ad uso civile, di sicurezza e ordine pubblico	192.051,00	102.957,72	77.187,38	217.821,34	63.906,67	23.859,10	87.765,77		130.055,57
1.03.02.09.001.02 1.1.3.032.	Manutenzione ordinaria e riparazioni di mezzi ad uso civile, di sicurezza e ordine pubblico	21.706,00	55.940,30	11.951,19	65.695,11	21.447,20	7.613,26	29.060,46		36.634,65
	<u>Totale 1.03.02.09.001. - Manutenzione ordinaria e riparazioni di mezzi ad uso civile.</u>	<b>213.757,00</b>	<b>158.898,02</b>	<b>89.138,57</b>	<b>283.516,45</b>	<b>85.353,87</b>	<b>31.472,36</b>	<b>116.826,23</b>		<b>166.690,22</b>

**USCITE**

Capitolo		Gestione della Competenza 2022								
Codice	Denominazione	Previsioni			Somme Impegnate			Diff. rispetto alle Previsioni		
		Iniziali	Variazioni		Definitive (3+4-5)	Pagate	Rimaste da Pagare	Totale Impegni (7 + 8)	In Più (9 - 6)	In Meno (6 - 9)
Cod. Altern.		In +	In -							
1	2	3	4	5	6	7	8	9	10	11
	<u>di sicurezza e ordine pubblico</u>									
	<u>1.03.02.09.003. - Manutenzione ordinaria e riparazioni di mobili e arredi</u>									
1.03.02.09.003.01 1.1.3.008.01	Manutenzione ordinaria e riparazioni di mobili e arredi	5.000,00	10.200,00		15.200,00	15.190,63		15.190,63		9,37
	<u>Totale 1.03.02.09.003. - Manutenzione ordinaria e riparazioni di mobili e arredi</u>	<b>5.000,00</b>	<b>10.200,00</b>	<b>0,00</b>	<b>15.200,00</b>	<b>15.190,63</b>	<b>0,00</b>	<b>15.190,63</b>		<b>9,37</b>
	<u>1.03.02.09.004. - Manutenzione ordinaria e riparazioni di impianti e macchinari</u>									
1.03.02.09.004.01 1.1.3.009.01	Manutenzione ordinaria e riparazioni di impianti e macchinari	315.677,00	650.217,52	151.774,81	814.119,71	202.324,23	359.454,86	561.779,09		252.340,62
1.03.02.09.004.02 1.1.3.009.02	Manutenzione ordinaria e riparazioni di impianti e macchinari	171.342,00	279.808,60	51.835,14	399.315,46	108.895,77	139.201,14	248.096,91		151.218,55
	<u>Totale 1.03.02.09.004. - Manutenzione ordinaria e riparazioni di impianti e macchinari</u>	<b>487.019,00</b>	<b>930.026,12</b>	<b>203.609,95</b>	<b>1.213.435,17</b>	<b>311.220,00</b>	<b>498.656,00</b>	<b>809.876,00</b>		<b>403.559,17</b>
	<u>1.03.02.09.005. - Manutenzione ordinaria e riparazioni di attrezzature</u>									
1.03.02.09.005.00 1.1.3.010.00	Manutenzione ordinaria e riparazioni di attrezzature									
1.03.02.09.005.01 1.1.3.010.01	Manutenzione ordinaria e riparazioni di attrezzature	1.611.118,00	962.661,70	340.184,79	2.233.594,91	450.450,15	389.984,17	840.434,32		1.393.160,59

**USCITE**

Capitolo		Gestione della Competenza 2022								
Codice	Denominazione	Previsioni				Somme Impegnate			Diff. rispetto alle Previsioni	
		Iniziali	Variazioni		Definitive (3+4-5)	Pagate	Rimaste da Pagare	Totale Impegni (7 + 8)	In Più (9 - 6)	In Meno (6 - 9)
In +	In -		10	11						
Cod. Altern.										
1	2	3	4	5	6	7	8	9	10	11
1.03.02.09.005.02 1.1.3.010.02	Manutenzione ordinaria e riparazioni di attrezzature	98.069,00	20.156,52	11.121,32	107.104,20	17.309,26	11.024,51	28.333,77		78.770,43
	<b>Totale 1.03.02.09.005. - Manutenzione ordinaria e riparazioni di attrezzature</b>	<b>1.709.187,00</b>	<b>982.818,22</b>	<b>351.306,11</b>	<b>2.340.699,11</b>	<b>467.759,41</b>	<b>401.008,68</b>	<b>868.768,09</b>		<b>1.471.931,02</b>
	<u>1.03.02.09.006. - Manutenzione ordinaria e riparazioni di macchine per ufficio</u>									
1.03.02.09.006.00 1.1.3.008.00	Manutenzione ordinaria e riparazioni di macchine per ufficio									
1.03.02.09.006.01 1.1.3.008.01	Manutenzione ordinaria e riparazioni di macchine per ufficio	73.742,00	7.962,21	34.397,34	47.306,87	14.616,35	5.841,32	20.457,67		26.849,20
1.03.02.09.006.02 1.1.3.008.02	Manutenzione ordinaria e riparazioni di macchine per ufficio	784,00	0,50		784,50					784,50
	<b>Totale 1.03.02.09.006. - Manutenzione ordinaria e riparazioni di macchine per ufficio</b>	<b>74.526,00</b>	<b>7.962,71</b>	<b>34.397,34</b>	<b>48.091,37</b>	<b>14.616,35</b>	<b>5.841,32</b>	<b>20.457,67</b>		<b>27.633,70</b>
	<u>1.03.02.09.008. - Manutenzione ordinaria e riparazioni di beni immobili</u>									
1.03.02.09.008.00 1.1.3.009.00	Manutenzione ordinaria e riparazioni di beni immobili									
1.03.02.09.008.01 1.1.3.009.01	Manutenzione ordinaria e riparazioni di beni immobili	261.712,00	266.317,99	42.196,77	485.833,22	144.989,57	108.781,64	253.771,21		232.062,01
1.03.02.09.008.02 1.1.3.009.02	Manutenzione ordinaria e riparazioni di beni immobili	191.378,00	133.611,81	80.744,23	244.245,58	18.034,69	41.839,73	59.874,42		184.371,16
	<b>Totale 1.03.02.09.008. - Manutenzione ordinaria e</b>	<b>453.090,00</b>	<b>399.929,80</b>	<b>122.941,00</b>	<b>730.078,80</b>	<b>163.024,26</b>	<b>150.621,37</b>	<b>313.645,63</b>		<b>416.433,17</b>

**USCITE**

Capitolo		Gestione della Competenza 2022								
Codice	Denominazione	Previsioni			Somme Impegnate			Diff. rispetto alle Previsioni		
		Iniziali	Variazioni		Definitive (3+4-5)	Pagate	Rimaste da Pagare	Totale Impegni (7 + 8)	In Più (9 - 6)	In Meno (6 - 9)
Cod. Altern.		In +	In -							
1	2	3	4	5	6	7	8	9	10	11
	<u>riparazioni di beni immobili</u>									
	<u>1.03.02.09.011. - Manutenzione ordinaria e riparazioni di altri beni materiali</u>									
1.03.02.09.011.	Manutenzione ordinaria e riparazioni di altri beni materiali	12.018,00	8.823,40	3.230,00	17.611,40					17.611,40
	<u>Totale 1.03.02.09.011. - Manutenzione ordinaria e riparazioni di altri beni materiali</u>	<b>12.018,00</b>	<b>8.823,40</b>	<b>3.230,00</b>	<b>17.611,40</b>	<b>0,00</b>	<b>0,00</b>	<b>0,00</b>		<b>17.611,40</b>
	<u>1.03.02.09.012. - Manutenzione ordinaria e riparazioni di terreni e beni materiali non prodotti</u>									
1.03.02.09.012.00 1.1.3.029.00	Manutenzione ordinaria e riparazioni di terreni e beni materiali non prodotti									
1.03.02.09.012.01 1.1.3.029.01	Manutenzione ordinaria e riparazioni di terreni e beni materiali non prodotti	167.459,00	375.835,67	42.341,70	500.952,97	66.349,75	275.469,00	341.818,75		159.134,22
1.03.02.09.012.02 1.1.3.029.02	Manutenzione ordinaria e riparazioni di terreni e beni materiali non prodotti	741.849,00	374.152,77	110.636,45	1.005.365,32	137.396,62	386.125,72	523.522,34		481.842,98
	<u>Totale 1.03.02.09.012. - Manutenzione ordinaria e riparazioni di terreni e beni materiali non prodotti</u>	<b>909.308,00</b>	<b>749.988,44</b>	<b>152.978,15</b>	<b>1.506.318,29</b>	<b>203.746,37</b>	<b>661.594,72</b>	<b>865.341,09</b>		<b>640.977,20</b>
	<u>Totale 1.03.02.09. - Manutenzione ordinaria e riparazioni</u>	<b>3.863.905,00</b>	<b>3.248.646,71</b>	<b>957.601,12</b>	<b>6.154.950,59</b>	<b>1.260.910,89</b>	<b>1.749.194,45</b>	<b>3.010.105,34</b>		<b>3.144.845,25</b>

**USCITE**

Capitolo		Gestione della Competenza 2022								
Codice	Denominazione	Previsioni			Somme Impegnate			Diff. rispetto alle Previsioni		
		Iniziali	Variazioni		Definitive (3+4-5)	Pagate	Rimaste da Pagare	Totale Impegni (7 + 8)	In Più (9 - 6)	In Meno (6 - 9)
In +	In -		6	7						
Cod. Altern.		3	4	5	6	7	8	9	10	11
	<b>1.03.02.10. - Consulenze</b>									
	<u>1.03.02.10.001. - Incarichi libero professionali di studi, ricerca e consulenza</u>									
1.03.02.10.001.01.	Incarichi libero professionali di studi, ricerca e consulenza	3.482.500,00	1.805.994,16	410.987,66	4.877.506,50	731.641,02	1.165.462,04	1.897.103,06		2.980.403,44
1.03.02.10.001.02.	Incarichi libero professionali di studi, ricerca e consulenza	631.308,00	87.609,00	27.439,94	691.477,06	46.140,48	10.000,00	56.140,48		635.336,58
	<b>Totale 1.03.02.10.001. - Incarichi libero professionali di studi, ricerca e consulenza</b>	<b>4.113.808,00</b>	<b>1.893.603,16</b>	<b>438.427,60</b>	<b>5.568.983,56</b>	<b>777.781,50</b>	<b>1.175.462,04</b>	<b>1.953.243,54</b>		<b>3.615.740,02</b>
	<u>1.03.02.10.002. - Esperti per commissioni, comitati e consigli</u>									
1.03.02.10.002. 1.1.3.022.	Esperti per commissioni, comitati e consigli	294.327,00	484,75	15.268,65	279.543,10	1.361,25	3.207,81	4.569,06		274.974,04
	<b>Totale 1.03.02.10.002. - Esperti per commissioni, comitati e consigli</b>	<b>294.327,00</b>	<b>484,75</b>	<b>15.268,65</b>	<b>279.543,10</b>	<b>1.361,25</b>	<b>3.207,81</b>	<b>4.569,06</b>		<b>274.974,04</b>
	<b>Totale 1.03.02.10. - Consulenze</b>	<b>4.408.135,00</b>	<b>1.894.087,91</b>	<b>453.696,25</b>	<b>5.848.526,66</b>	<b>779.142,75</b>	<b>1.178.669,85</b>	<b>1.957.812,60</b>		<b>3.890.714,06</b>
	<b>1.03.02.11. - Prestazioni professionali e specialistiche</b>									
	<u>1.03.02.11.001. - Interpretariato e traduzioni</u>									

**USCITE**

Capitolo		Gestione della Competenza 2022								
Codice	Denominazione	Previsioni			Somme Impegnate			Diff. rispetto alle Previsioni		
		Iniziali	Variazioni		Definitive (3+4-5)	Pagate	Rimaste da Pagare	Totale Impegni (7 + 8)	In Più (9 - 6)	In Meno (6 - 9)
In +	In -		6	7						
Cod. Altern.		3	4	5	6	7	8	9	10	11
1.03.02.11.001.01 1.1.3.021.01	Interpretariato e traduzioni	75.225,00	56.056,64	8.372,96	122.908,68	13.359,78	2.552,15	15.911,93		106.996,75
1.03.02.11.001.02 1.1.3.021.02	Interpretariato e traduzioni	4.300,00	1.000,00	1.500,00	3.800,00					3.800,00
1.03.02.11.001.03 1.1.3.021.03	Interpretariato e traduzioni		2.000,00		2.000,00					2.000,00
	<b>Totale 1.03.02.11.001. - Interpretariato e traduzioni</b>	<b>79.525,00</b>	<b>59.056,64</b>	<b>9.872,96</b>	<b>128.708,68</b>	<b>13.359,78</b>	<b>2.552,15</b>	<b>15.911,93</b>		<b>112.796,75</b>
	<b>1.03.02.11.004. - Perizie</b>									
1.03.02.11.004.01 1.1.3.021.01	Perizie		9.607,50		9.607,50		9.607,50	9.607,50		
	<b>Totale 1.03.02.11.004. - Perizie</b>	<b>0,00</b>	<b>9.607,50</b>	<b>0,00</b>	<b>9.607,50</b>	<b>0,00</b>	<b>9.607,50</b>	<b>9.607,50</b>	<b>0,00</b>	
	<b>1.03.02.11.006. - Patrocinio legale</b>									
1.03.02.11.006. 1.1.3.021.01	Patrocinio legale	50.000,00			50.000,00	10.300,00		10.300,00		39.700,00
	<b>Totale 1.03.02.11.006. - Patrocinio legale</b>	<b>50.000,00</b>	<b>0,00</b>	<b>0,00</b>	<b>50.000,00</b>	<b>10.300,00</b>	<b>0,00</b>	<b>10.300,00</b>		<b>39.700,00</b>
	<b>1.03.02.11.008. - Prestazioni di natura contabile, tributaria e del lavoro</b>									
1.03.02.11.008.01 1.1.3.021.01	Prestazioni di natura contabile, tributaria e del lavoro									
	<b>Totale 1.03.02.11.008. -</b>	<b>0,00</b>	<b>0,00</b>	<b>0,00</b>	<b>0,00</b>	<b>0,00</b>	<b>0,00</b>	<b>0,00</b>	<b>0,00</b>	

**USCITE**

Capitolo		Gestione della Competenza 2022								
Codice	Denominazione	Previsioni			Somme Impegnate			Diff. rispetto alle Previsioni		
		Iniziali	Variazioni		Definitive (3+4-5)	Pagate	Rimaste da Pagare	Totale Impegni (7 + 8)	In Più (9 - 6)	In Meno (6 - 9)
Cod. Altern.		In +	In -							
1	2	3	4	5	6	7	8	9	10	11
	<u>Prestazioni di natura contabile, tributaria e del lavoro</u>									
	<u>1.03.02.11.009. - Prestazioni tecnico-scientifiche a fini di ricerca</u>									
1.03.02.11.009.00 1.2.1.004.00	Prestazioni tecnico-scientifiche a fini di ricerca									
1.03.02.11.009.01 1.2.1.004.01	Prestazioni tecnico-scientifiche a fini di ricerca	2.498.663,00	1.335.247,90	309.945,49	3.523.965,41	468.299,74	529.605,03	997.904,77		2.526.060,64
1.03.02.11.009.02 1.2.1.004.02	Prestazioni tecnico-scientifiche a fini di ricerca	5.650.762,00	4.609.291,15	59.728,34	10.200.324,81	398.478,26	4.446.903,72	4.845.381,98		5.354.942,83
1.03.02.11.009.03 1.2.1.004.03	Prestazioni tecnico-scientifiche a fini di ricerca	207.911,00	138.070,19	8.800,00	337.181,19					337.181,19
	<b>Totale 1.03.02.11.009. -</b>	<b>8.357.336,00</b>	<b>6.082.609,24</b>	<b>378.473,83</b>	<b>14.061.471,41</b>	<b>866.778,00</b>	<b>4.976.508,75</b>	<b>5.843.286,75</b>		<b>8.218.184,66</b>
	<u>Prestazioni tecnico-scientifiche a fini di ricerca</u>									
	<u>1.03.02.11.010. - Deposito, mantenimento e tutela dei brevetti</u>									
1.03.02.11.010.01 1.2.1.006.	Deposito, mantenimento e tutela dei brevetti	108.693,00	26.468,35	907,76	134.253,59	88.060,02	4.300,00	92.360,02		41.893,57
1.03.02.11.010.02 1.2.1.006.	Deposito, mantenimento e tutela dei brevetti	125.593,00	192.889,40		318.482,40	77.777,22	12.230,70	90.007,92		228.474,48
	<b>Totale 1.03.02.11.010. - Deposito, mantenimento e tutela dei brevetti</b>	<b>234.286,00</b>	<b>219.357,75</b>	<b>907,76</b>	<b>452.735,99</b>	<b>165.837,24</b>	<b>16.530,70</b>	<b>182.367,94</b>		<b>270.368,05</b>
	<u>1.03.02.11.999. - Altre prestazioni professionali e specialistiche n.a.c.</u>									



**USCITE**

Capitolo		Gestione della Competenza 2022										
Codice	Denominazione	Previsioni				Somme Impegnate			Diff. rispetto alle Previsioni			
		Iniziali	Variazioni		Definitive (3+4-5)	Pagate	Rimaste da Pagare	Totale Impegni (7 + 8)	In Più (9 - 6)	In Meno (6 - 9)		
In +	In -		1	2							3	4
1.03.02.11.999.01.	Altre prestazioni professionali e specialistiche n.a.c.	1.211.018,00	177.553,95	70.354,43	1.318.217,52	570.118,42	475.133,73	1.045.252,15		272.965,37		
1.03.02.11.999.02 1.1.3.024.	Altre prestazioni professionali e specialistiche n.a.c.	144.635,00	75.247,93	3.379,62	216.503,31	75.858,42	99.605,83	175.464,25		41.039,06		
	<u>Totale 1.03.02.11.999. - Altre prestazioni professionali e specialistiche n.a.c.</u>	<b>1.355.653,00</b>	<b>252.801,88</b>	<b>73.734,05</b>	<b>1.534.720,83</b>	<b>645.976,84</b>	<b>574.739,56</b>	<b>1.220.716,40</b>		<b>314.004,43</b>		
	<b>Totale 1.03.02.11. - Prestazioni professionali e specialistiche</b>	<b>10.076.800,00</b>	<b>6.623.433,01</b>	<b>462.988,60</b>	<b>16.237.244,41</b>	<b>1.702.251,86</b>	<b>5.579.938,66</b>	<b>7.282.190,52</b>		<b>8.955.053,89</b>		
	<b>1.03.02.12. - Lavoro flessibile, quota LSU e acquisto di servizi da agenzie di lavoro interinale</b>											
	<u>1.03.02.12.001. - Acquisto di servizi da agenzie di lavoro interinale</u>											
1.03.02.12.001.00 1.1.3.035.00	Acquisto di servizi da agenzie di lavoro interinale											
1.03.02.12.001.01 1.1.3.035.01	Acquisto di servizi da agenzie di lavoro interinale	1.264,00			1.264,00					1.264,00		
1.03.02.12.001.02 1.1.3.035.02	Acquisto di servizi da agenzie di lavoro interinale											
	<u>Totale 1.03.02.12.001. - Acquisto di servizi da agenzie di lavoro interinale</u>	<b>1.264,00</b>	<b>0,00</b>	<b>0,00</b>	<b>1.264,00</b>	<b>0,00</b>	<b>0,00</b>	<b>0,00</b>		<b>1.264,00</b>		
	<u>1.03.02.12.003. - Collaborazioni coordinate e a progetto</u>											

**USCITE**

Capitolo		Gestione della Competenza 2022								
Codice	Denominazione	Previsioni			Somme Impegnate			Diff. rispetto alle Previsioni		
		Iniziali	Variazioni		Definitive (3+4-5)	Pagate	Rimaste da Pagare	Totale Impegni (7 + 8)	In Più (9 - 6)	In Meno (6 - 9)
Cod. Altern.		In +	In -							
1	2	3	4	5	6	7	8	9	10	11
1.03.02.12.003.00 1.1.2.010.00	Collaborazioni coordinate e a progetto									
1.03.02.12.003.01 1.1.2.010.01	Collaborazioni coordinate e a progetto	4.568,00	42.987,00	4.568,00	42.987,00	35.978,09	7.008,91	42.987,00		
1.03.02.12.003.02 1.1.2.010.02	Collaborazioni coordinate e a progetto		28.000,00		28.000,00					28.000,00
	<b>Totale 1.03.02.12.003. - Collaborazioni coordinate e a progetto</b>	<b>4.568,00</b>	<b>70.987,00</b>	<b>4.568,00</b>	<b>70.987,00</b>	<b>35.978,09</b>	<b>7.008,91</b>	<b>42.987,00</b>		<b>28.000,00</b>
1.03.02.12.004.	<u>1.03.02.12.004. - Tirocini formativi extracurricolari</u>									
	Tirocini formativi extracurricolari									
	<b>Totale 1.03.02.12.004. - Tirocini formativi extracurricolari</b>	<b>0,00</b>	<b>0,00</b>	<b>0,00</b>	<b>0,00</b>	<b>0,00</b>	<b>0,00</b>	<b>0,00</b>	<b>0,00</b>	
	<b>Totale 1.03.02.12. - Lavoro flessibile, quota LSU e acquisto di servizi da agenzie di lavoro interinale</b>	<b>5.832,00</b>	<b>70.987,00</b>	<b>4.568,00</b>	<b>72.251,00</b>	<b>35.978,09</b>	<b>7.008,91</b>	<b>42.987,00</b>		<b>29.264,00</b>
1.03.02.13.001.01 1.1.3.012.01	<u>1.03.02.13. - Servizi ausiliari per il funzionamento dell'ente</u> <u>1.03.02.13.001. - Servizi di sorveglianza e custodia</u> Servizi di sorveglianza e custodia	211.829,00	120.573,25	87.894,53	244.507,72	92.475,67	59.275,18	151.750,85		92.756,87

**USCITE**

Capitolo		Gestione della Competenza 2022								
Codice	Denominazione	Previsioni			Somme Impegnate			Diff. rispetto alle Previsioni		
		Iniziali	Variazioni		Definitive (3+4-5)	Pagate	Rimaste da Pagare	Totale Impegni (7 + 8)	In Più (9 - 6)	In Meno (6 - 9)
Cod. Altern.	In +	In -	6	7						
1	2	3	4	5	6	7	8	9	10	11
1.03.02.13.001.02 1.1.3.012.02	Servizi di sorveglianza e custodia	14.594,00	16.248,44	15.093,63	15.748,81	1.016,67	6.278,89	7.295,56		8.453,25
	<b>Totale 1.03.02.13.001. - Servizi di sorveglianza e custodia</b>	<b>226.423,00</b>	<b>136.821,69</b>	<b>102.988,16</b>	<b>260.256,53</b>	<b>93.492,34</b>	<b>65.554,07</b>	<b>159.046,41</b>		<b>101.210,12</b>
	<u>1.03.02.13.002. - Servizi di pulizia e lavanderia</u>									
1.03.02.13.002.01 1.1.3.012.01	Servizi di pulizia e lavanderia	486.399,00	601.640,26	77.926,13	1.010.113,13	789.205,30	158.570,21	947.775,51		62.337,62
1.03.02.13.002.02 1.1.3.012.02	Servizi di pulizia e lavanderia	45.000,00	68.467,60	29.584,28	83.883,32	39.259,95	16.356,53	55.616,48		28.266,84
	<b>Totale 1.03.02.13.002. - Servizi di pulizia e lavanderia</b>	<b>531.399,00</b>	<b>670.107,86</b>	<b>107.510,41</b>	<b>1.093.996,45</b>	<b>828.465,25</b>	<b>174.926,74</b>	<b>1.003.391,99</b>		<b>90.604,46</b>
	<u>1.03.02.13.003. - Trasporti, traslochi e facchinaggio</u>									
1.03.02.13.003.01 1.1.3.005.01	Trasporti, traslochi e facchinaggio	153.095,00	48.516,43	98.759,08	102.852,35	35.994,04	28.268,12	64.262,16		38.590,19
1.03.02.13.003.02 1.1.3.005.02	Trasporti, traslochi e facchinaggio	12.016,00	48.886,30	10.489,83	50.412,47	27.594,53	1.308,30	28.902,83		21.509,64
	<b>Totale 1.03.02.13.003. - Trasporti, traslochi e facchinaggio</b>	<b>165.111,00</b>	<b>97.402,73</b>	<b>109.248,91</b>	<b>153.264,82</b>	<b>63.588,57</b>	<b>29.576,42</b>	<b>93.164,99</b>		<b>60.099,83</b>
	<u>1.03.02.13.004. - Stampa e rilegatura</u>									
1.03.02.13.004.00 1.1.3.004.00	Stampa e rilegatura									
1.03.02.13.004.01 1.1.3.004.01	Stampa e rilegatura	674.521,00	259.556,90	120.461,77	813.616,13	51.707,66	94.776,91	146.484,57		667.131,56

**USCITE**

Capitolo		Gestione della Competenza 2022										
Codice	Denominazione	Previsioni				Somme Impegnate			Diff. rispetto alle Previsioni			
		Iniziali	Variazioni		Definitive (3+4-5)	Pagate	Rimaste da Pagare	Totale Impegni (7 + 8)	In Più (9 - 6)	In Meno (6 - 9)		
In +	In -		1	2							3	4
1.03.02.13.004.02 1.1.3.004.02	Stampa e rilegatura	103.989,00	34.707,69	6.050,14	132.646,55	21.290,01	2.603,93	23.893,94		108.752,61		
1.03.02.13.004.03 1.1.3.004.03	Stampa e rilegatura		3.500,00		3.500,00					3.500,00		
1.03.02.13.004.04 1.1.3.004.	Stampa e rilegatura											
	<b>Totale 1.03.02.13.004. - Stampa e rilegatura</b>	<b>778.510,00</b>	<b>297.764,59</b>	<b>126.511,91</b>	<b>949.762,68</b>	<b>72.997,67</b>	<b>97.380,84</b>	<b>170.378,51</b>		<b>779.384,17</b>		
	<b>1.03.02.13.006. - Rimozione e smaltimento di rifiuti tossico-nocivi e di altri materiali</b>											
1.03.02.13.006.01 1.1.3.012.01	Rimozione e smaltimento di rifiuti tossico-nocivi e di altri materiali	205.136,00	287.995,97	84.689,71	408.442,26	116.051,64	216.353,03	332.404,67		76.037,59		
1.03.02.13.006.02 1.1.3.012.02	Rimozione e smaltimento di rifiuti tossico-nocivi e di altri materiali	3.600,00	3.890,81	544,27	6.946,54	2.981,63	3.938,71	6.920,34		26,20		
	<b>Totale 1.03.02.13.006. - Rimozione e smaltimento di rifiuti tossico-nocivi e di altri materiali</b>	<b>208.736,00</b>	<b>291.886,78</b>	<b>85.233,98</b>	<b>415.388,80</b>	<b>119.033,27</b>	<b>220.291,74</b>	<b>339.325,01</b>		<b>76.063,79</b>		
	<b>1.03.02.13.999. - Altri servizi ausiliari n.a.c.</b>											
1.03.02.13.999.01 1.1.3.012.01	Altri servizi ausiliari n.a.c.	82.100,00	13.502,53	35.005,30	60.597,23	44.526,98	15.476,59	60.003,57		593,66		
1.03.02.13.999.02 1.1.3.012.02	Altri servizi ausiliari n.a.c.		3.100,25		3.100,25		1.627,48	1.627,48		1.472,77		
	<b>Totale 1.03.02.13.999. - Altri servizi ausiliari n.a.c.</b>	<b>82.100,00</b>	<b>16.602,78</b>	<b>35.005,30</b>	<b>63.697,48</b>	<b>44.526,98</b>	<b>17.104,07</b>	<b>61.631,05</b>		<b>2.066,43</b>		

**USCITE**

Capitolo		Gestione della Competenza 2022								
Codice	Denominazione	Previsioni			Somme Impegnate			Diff. rispetto alle Previsioni		
		Iniziali	Variazioni		Definitive (3+4-5)	Pagate	Rimaste da Pagare	Totale Impegni (7 + 8)	In Più (9 - 6)	In Meno (6 - 9)
Cod. Altern.			In +	In -						
1	2	3	4	5	6	7	8	9	10	11
	<b>Totale 1.03.02.13. - Servizi ausiliari per il funzionamento dell'ente</b>	<b>1.992.279,00</b>	<b>1.510.586,43</b>	<b>566.498,67</b>	<b>2.936.366,76</b>	<b>1.222.104,08</b>	<b>604.833,88</b>	<b>1.826.937,96</b>		<b>1.109.428,80</b>
	<b>1.03.02.16. - Servizi amministrativi</b>									
	<u>1.03.02.16.001. - Pubblicazione bandi di gara</u>									
1.03.02.16.001.01 1.1.3.004.01	Pubblicazione bandi di gara	39.000,00	15.500,00	858,24	53.641,76	37.201,96	3.688,46	40.890,42		12.751,34
	<b>Totale 1.03.02.16.001. - Pubblicazione bandi di gara</b>	<b>39.000,00</b>	<b>15.500,00</b>	<b>858,24</b>	<b>53.641,76</b>	<b>37.201,96</b>	<b>3.688,46</b>	<b>40.890,42</b>		<b>12.751,34</b>
	<u>1.03.02.16.002. - Spese postali</u>									
1.03.02.16.002.00 1.1.3.005.00	Spese postali									
1.03.02.16.002.01 1.1.3.005.01	Spese postali	42.133,00	6.769,80	26.287,09	22.615,71	6.517,61	2.523,75	9.041,36		13.574,35
1.03.02.16.002.02 1.1.3.005.02	Spese postali	40.925,00	59.333,99	11.895,08	88.363,91	17.334,52	2.712,51	20.047,03		68.316,88
1.03.02.16.002.03 1.1.3.005.03	Spese postali	62.064,00	9.300,55	3.610,38	67.754,17	1.073,39	144,37	1.217,76		66.536,41
	<b>Totale 1.03.02.16.002. - Spese postali</b>	<b>145.122,00</b>	<b>75.404,34</b>	<b>41.792,55</b>	<b>178.733,79</b>	<b>24.925,52</b>	<b>5.380,63</b>	<b>30.306,15</b>		<b>148.427,64</b>
	<u>1.03.02.16.003. - Onorificenze e riconoscimenti istituzionali</u>									

**USCITE**

Capitolo		Gestione della Competenza 2022								
Codice	Denominazione	Previsioni			Somme Impegnate			Diff. rispetto alle Previsioni		
		Iniziali	Variazioni		Definitive (3+4-5)	Pagate	Rimaste da Pagare	Totale Impegni (7 + 8)	In Più (9 - 6)	In Meno (6 - 9)
In +	In -		6	7						
Cod. Altern.										
1	2	3	4	5	6	7	8	9	10	11
1.03.02.16.003. 1.2.6.013.	Onorificenze e riconoscimenti istituzionali									
	<u>Totale 1.03.02.16.003. - Onorificenze e riconoscimenti istituzionali</u>	<b>0,00</b>	<b>0,00</b>	<b>0,00</b>	<b>0,00</b>	<b>0,00</b>	<b>0,00</b>	<b>0,00</b>	<b>0,00</b>	
	<u>1.03.02.16.004. - Spese notarili</u>									
1.03.02.16.004.01 1.1.3.021.01	Spese notarili	23.584,00	5.865,23	1.394,06	28.055,17	3.862,00	1.525,13	5.387,13		22.668,04
	<u>Totale 1.03.02.16.004. - Spese notarili</u>	<b>23.584,00</b>	<b>5.865,23</b>	<b>1.394,06</b>	<b>28.055,17</b>	<b>3.862,00</b>	<b>1.525,13</b>	<b>5.387,13</b>		<b>22.668,04</b>
	<u>1.03.02.16.999. - Altre spese per servizi amministrativi</u>									
1.03.02.16.999. 1.2.6.005.	Altre spese per servizi amministrativi	29.700,00		1.000,00	28.700,00	3.833,42		3.833,42		24.866,58
	<u>Totale 1.03.02.16.999. - Altre spese per servizi amministrativi</u>	<b>29.700,00</b>	<b>0,00</b>	<b>1.000,00</b>	<b>28.700,00</b>	<b>3.833,42</b>	<b>0,00</b>	<b>3.833,42</b>		<b>24.866,58</b>
	<b>Totale 1.03.02.16. - Servizi amministrativi</b>	<b>237.406,00</b>	<b>96.769,57</b>	<b>45.044,85</b>	<b>289.130,72</b>	<b>69.822,90</b>	<b>10.594,22</b>	<b>80.417,12</b>		<b>208.713,60</b>
	<b>1.03.02.17. - Servizi finanziari</b>									
	<u>1.03.02.17.001. - Commissioni per servizi finanziari</u>									
1.03.02.17.001.00 1.2.3.002.00	Commissioni per servizi finanziari									

**USCITE**

Capitolo		Gestione della Competenza 2022									
Codice	Denominazione	Previsioni			Somme Impegnate			Diff. rispetto alle Previsioni			
		Iniziali	Variazioni		Definitive (3+4-5)	Pagate	Rimaste da Pagare	Totale Impegni (7 + 8)	In Più (9 - 6)	In Meno (6 - 9)	
Cod. Altern.	In +	In -	3	4							5
1.03.02.17.001.01 1.2.3.002.01	Commissioni per servizi finanziari	500,00	500,00	300,00	700,00	92,93		92,93		607,07	
	<b>Totale 1.03.02.17.001. - Commissioni per servizi finanziari</b>	<b>500,00</b>	<b>500,00</b>	<b>300,00</b>	<b>700,00</b>	<b>92,93</b>	<b>0,00</b>	<b>92,93</b>		<b>607,07</b>	
	<b>1.03.02.17.002. - Oneri per servizio di tesoreria</b>										
1.03.02.17.002.01 1.2.3.002.01	Oneri per servizio di tesoreria	38.245,00	35.500,00		73.745,00	43.613,00	20.000,00	63.613,00		10.132,00	
1.03.02.17.002.02 1.2.3.002.02	Oneri per servizio di tesoreria	1.000,00	745,00		1.745,00					1.745,00	
	<b>Totale 1.03.02.17.002. - Oneri per servizio di tesoreria</b>	<b>39.245,00</b>	<b>36.245,00</b>	<b>0,00</b>	<b>75.490,00</b>	<b>43.613,00</b>	<b>20.000,00</b>	<b>63.613,00</b>		<b>11.877,00</b>	
	<b>Totale 1.03.02.17. - Servizi finanziari</b>	<b>39.745,00</b>	<b>36.745,00</b>	<b>300,00</b>	<b>76.190,00</b>	<b>43.705,93</b>	<b>20.000,00</b>	<b>63.705,93</b>		<b>12.484,07</b>	
	<b>1.03.02.18. - Servizi sanitari</b>										
	<b>1.03.02.18.001. - Spese per accertamenti sanitari resi necessari dall'attività lavorativa</b>										
1.03.02.18.001. 1.1.2.018.	Spese per accertamenti sanitari resi necessari dall'attività lavorativa	144.448,00	94.807,22	38.365,35	200.889,87	39.766,44	71.410,47	111.176,91		89.712,96	
	<b>Totale 1.03.02.18.001. - Spese per accertamenti sanitari resi necessari dall'attività lavorativa</b>	<b>144.448,00</b>	<b>94.807,22</b>	<b>38.365,35</b>	<b>200.889,87</b>	<b>39.766,44</b>	<b>71.410,47</b>	<b>111.176,91</b>		<b>89.712,96</b>	
	<b>Totale 1.03.02.18. - Servizi sanitari</b>	<b>144.448,00</b>	<b>94.807,22</b>	<b>38.365,35</b>	<b>200.889,87</b>	<b>39.766,44</b>	<b>71.410,47</b>	<b>111.176,91</b>		<b>89.712,96</b>	

USCITE

Capitolo		Gestione della Competenza 2022								
Codice	Denominazione	Previsioni			Somme Impegnate			Diff. rispetto alle Previsioni		
		Iniziali	Variazioni		Definitive (3+4-5)	Pagate	Rimaste da Pagare	Totale Impegni (7 + 8)	In Più (9 - 6)	In Meno (6 - 9)
In +	In -		3	4						
Cod. Altern.										
1	2	3	4	5	6	7	8	9	10	11
	<b>1.03.02.19. - Servizi informatici e di telecomunicazioni</b>									
	<u>1.03.02.19.001. - Gestione e manutenzione applicazioni</u>									
1.03.02.19.001.01 1.1.3.015.01	Gestione e manutenzione applicazioni	62.200,00	84.207,82		146.407,82	73.878,30	69.750,53	143.628,83		2.778,99
	<u>Totale 1.03.02.19.001. - Gestione e manutenzione applicazioni</u>	<b>62.200,00</b>	<b>84.207,82</b>	<b>0,00</b>	<b>146.407,82</b>	<b>73.878,30</b>	<b>69.750,53</b>	<b>143.628,83</b>		<b>2.778,99</b>
	<u>1.03.02.19.002. - Assistenza all'utente e formazione</u>									
1.03.02.19.002.01 1.1.3.015.01	Assistenza all'utente e formazione									
	<u>Totale 1.03.02.19.002. - Assistenza all'utente e formazione</u>	<b>0,00</b>	<b>0,00</b>	<b>0,00</b>	<b>0,00</b>	<b>0,00</b>	<b>0,00</b>	<b>0,00</b>	<b>0,00</b>	<b>0,00</b>
	<u>1.03.02.19.003. - Servizi per l'interoperabilità e la cooperazione</u>									
1.03.02.19.003.01 1.1.3.015.01	Servizi per l'interoperabilità e la cooperazione	571.323,00		282.000,00	289.323,00	162.916,09	86.221,25	249.137,34		40.185,66
	<u>Totale 1.03.02.19.003. - Servizi per l'interoperabilità e la cooperazione</u>	<b>571.323,00</b>	<b>0,00</b>	<b>282.000,00</b>	<b>289.323,00</b>	<b>162.916,09</b>	<b>86.221,25</b>	<b>249.137,34</b>		<b>40.185,66</b>
	<u>1.03.02.19.004. - Servizi di rete per trasmissione dati e VoIP e relativa manutenzione</u>									



**USCITE**

Capitolo		Gestione della Competenza 2022								
Codice	Denominazione	Previsioni			Somme Impegnate			Diff. rispetto alle Previsioni		
		Iniziali	Variazioni		Definitive (3+4-5)	Pagate	Rimaste da Pagare	Totale Impegni (7 + 8)	In Più (9 - 6)	In Meno (6 - 9)
In +	In -		6	7						
Cod. Altern.		3	4	5	6	7	8	9	10	11
1.03.02.19.004.01 1.1.3.015.01	Servizi di rete per trasmissione dati e VoIP e relativa manutenzione	2.315.015,00	177.902,01		2.492.917,01	1.720.910,38	470.219,85	2.191.130,23		301.786,78
	<u>Totale 1.03.02.19.004. - Servizi di rete per trasmissione dati e VoIP e relativa manutenzione</u>	<b>2.315.015,00</b>	<b>177.902,01</b>	<b>0,00</b>	<b>2.492.917,01</b>	<b>1.720.910,38</b>	<b>470.219,85</b>	<b>2.191.130,23</b>		<b>301.786,78</b>
	<u>1.03.02.19.005. - Servizi per i sistemi e relativa manutenzione</u>									
1.03.02.19.005.01 1.1.3.015.01	Servizi per i sistemi e relativa manutenzione	1.800,00			1.800,00					1.800,00
	<u>Totale 1.03.02.19.005. - Servizi per i sistemi e relativa manutenzione</u>	<b>1.800,00</b>	<b>0,00</b>	<b>0,00</b>	<b>1.800,00</b>	<b>0,00</b>	<b>0,00</b>	<b>0,00</b>		<b>1.800,00</b>
	<u>1.03.02.19.006. - Servizi di sicurezza</u>									
1.03.02.19.006.01 1.1.3.015.01	Servizi di sicurezza									
	<u>Totale 1.03.02.19.006. - Servizi di sicurezza</u>	<b>0,00</b>	<b>0,00</b>	<b>0,00</b>	<b>0,00</b>	<b>0,00</b>	<b>0,00</b>	<b>0,00</b>	<b>0,00</b>	
	<u>1.03.02.19.007. - Servizi di gestione documentale</u>									
1.03.02.19.007.01 1.1.3.015.01	Servizi di gestione documentale									
	<u>Totale 1.03.02.19.007. - Servizi di gestione documentale</u>	<b>0,00</b>	<b>0,00</b>	<b>0,00</b>	<b>0,00</b>	<b>0,00</b>	<b>0,00</b>	<b>0,00</b>	<b>0,00</b>	

**USCITE**

Capitolo		Gestione della Competenza 2022								
Codice	Denominazione	Previsioni			Somme Impegnate			Diff. rispetto alle Previsioni		
		Iniziali	Variazioni		Definitive (3+4-5)	Pagate	Rimaste da Pagare	Totale Impegni (7 + 8)	In Più (9 - 6)	In Meno (6 - 9)
Cod. Altern.			In +	In -						
1	2	3	4	5	6	7	8	9	10	11
1.03.02.19.008.01 1.1.3.015.01	<u>1.03.02.19.008. - Servizi di monitoraggio della qualità dei servizi</u> Servizi di monitoraggio della qualità dei servizi	436,00	37.161,00	555,99	37.041,01	2.041,01	942,79	2.983,80		34.057,21
1.03.02.19.008.03 1.1.3.015.03	Servizi di monitoraggio della qualità dei servizi									
	<b>Totale 1.03.02.19.008. - Servizi di monitoraggio della qualità dei servizi</b>	<b>436,00</b>	<b>37.161,00</b>	<b>555,99</b>	<b>37.041,01</b>	<b>2.041,01</b>	<b>942,79</b>	<b>2.983,80</b>		<b>34.057,21</b>
1.03.02.19.009.01 1.1.3.015.01	<u>1.03.02.19.009. - Servizi per le postazioni di lavoro e relativa manutenzione</u> Servizi per le postazioni di lavoro e relativa manutenzione									
	<b>Totale 1.03.02.19.009. - Servizi per le postazioni di lavoro e relativa manutenzione</b>	<b>0,00</b>	<b>0,00</b>	<b>0,00</b>	<b>0,00</b>	<b>0,00</b>	<b>0,00</b>	<b>0,00</b>	<b>0,00</b>	<b>0,00</b>
1.03.02.19.010.01 1.1.3.015.01	<u>1.03.02.19.010. - Servizi di consulenza e prestazioni professionali ICT</u> Servizi di consulenza e prestazioni professionali ICT	644.992,00	400.650,06	83.784,47	961.857,59	299.245,49	73.910,39	373.155,88		588.701,71
1.03.02.19.010.02 1.1.3.015.02	Servizi di consulenza e prestazioni professionali ICT	3.560,00			3.560,00	1.000,00		1.000,00		2.560,00
1.03.02.19.010.03 1.1.3.015.03	Servizi di consulenza e prestazioni professionali ICT	190.865,00	76.003,33	45.912,93	220.955,40	49.529,80	38.599,20	88.129,00		132.826,40
	<b>Totale 1.03.02.19.010. - Servizi di</b>	<b>839.417,00</b>	<b>476.653,39</b>	<b>129.697,40</b>	<b>1.186.372,99</b>	<b>349.775,29</b>	<b>112.509,59</b>	<b>462.284,88</b>		<b>724.088,11</b>

**USCITE**

Capitolo		Gestione della Competenza 2022								
Codice	Denominazione	Previsioni			Somme Impegnate			Diff. rispetto alle Previsioni		
		Iniziali	Variazioni		Definitive (3+4-5)	Pagate	Rimaste da Pagare	Totale Impegni (7 + 8)	In Più (9 - 6)	In Meno (6 - 9)
In +	In -		6	7						
Cod. Altern.		3	4	5	6	7	8	9	10	11
	<u>consulenza e prestazioni professionali ICT</u>									
	<b>Totale 1.03.02.19. - Servizi informatici e di telecomunicazioni</b>	<b>3.790.191,00</b>	<b>775.924,22</b>	<b>412.253,39</b>	<b>4.153.861,83</b>	<b>2.309.521,07</b>	<b>739.644,01</b>	<b>3.049.165,08</b>		<b>1.104.696,75</b>
	<b>1.03.02.99. - Altri servizi</b>									
	<u>1.03.02.99.001. - Spese legali per esproprio</u>									
1.03.02.99.001. 1.2.6.001.	Spese legali per esproprio									
	<b>Totale 1.03.02.99.001. - Spese legali per esproprio</b>	<b>0,00</b>	<b>0,00</b>	<b>0,00</b>	<b>0,00</b>	<b>0,00</b>	<b>0,00</b>	<b>0,00</b>	<b>0,00</b>	
	<u>1.03.02.99.002. - Altre spese legali</u>									
1.03.02.99.002. 1.2.6.001.	Altre spese legali	350.000,00		102.959,03	247.040,97	65.459,13	6.061,48	71.520,61		175.520,36
	<b>Totale 1.03.02.99.002. - Altre spese legali</b>	<b>350.000,00</b>	<b>0,00</b>	<b>102.959,03</b>	<b>247.040,97</b>	<b>65.459,13</b>	<b>6.061,48</b>	<b>71.520,61</b>		<b>175.520,36</b>
	<u>1.03.02.99.003. - Quote di associazioni</u>									
1.03.02.99.003. 1.1.3.033.	Quote di associazioni	7.940,00	7.457,08	130,00	15.267,08	10.626,75	2.533,15	13.159,90		2.107,18
	<b>Totale 1.03.02.99.003. - Quote di associazioni</b>	<b>7.940,00</b>	<b>7.457,08</b>	<b>130,00</b>	<b>15.267,08</b>	<b>10.626,75</b>	<b>2.533,15</b>	<b>13.159,90</b>		<b>2.107,18</b>

**USCITE**

Capitolo		Gestione della Competenza 2022								
Codice	Denominazione	Previsioni			Somme Impegnate			Diff. rispetto alle Previsioni		
		Iniziali	Variazioni		Definitive (3+4-5)	Pagate	Rimaste da Pagare	Totale Impegni (7 + 8)	In Più (9 - 6)	In Meno (6 - 9)
Cod. Altern.		In +	In -							
1	2	3	4	5	6	7	8	9	10	11
1.03.02.99.005. 1.1.3.022.	<u>1.03.02.99.005. - Spese per commissioni e comitati dell'Ente</u> Spese per commissioni e comitati dell'Ente	50.000,00	166.061,08		216.061,08	597,80	213.442,08	214.039,88		2.021,20
	<u>Totale 1.03.02.99.005. - Spese per commissioni e comitati dell'Ente</u>	<b>50.000,00</b>	<b>166.061,08</b>	<b>0,00</b>	<b>216.061,08</b>	<b>597,80</b>	<b>213.442,08</b>	<b>214.039,88</b>		<b>2.021,20</b>
1.03.02.99.011. 1.1.3.027.	<u>1.03.02.99.011. - Servizi per attività di rappresentanza</u> Servizi per attività di rappresentanza	600,00	1.000,00	489,06	1.110,94		990,00	990,00		120,94
	<u>Totale 1.03.02.99.011. - Servizi per attività di rappresentanza</u>	<b>600,00</b>	<b>1.000,00</b>	<b>489,06</b>	<b>1.110,94</b>	<b>0,00</b>	<b>990,00</b>	<b>990,00</b>		<b>120,94</b>
1.03.02.99.999.01 1.1.3.018.	<u>1.03.02.99.999. - Altri servizi diversi n.a.c.</u> Altri servizi diversi n.a.c.	505.381,00	330.335,95	74.211,36	761.505,59	164.557,52	16.564,64	181.122,16		580.383,43
1.03.02.99.999.02	Altri servizi diversi n.a.c.	10.380,00	8.835,50		19.215,50		854,00	854,00		18.361,50
	<u>Totale 1.03.02.99.999. - Altri servizi diversi n.a.c.</u>	<b>515.761,00</b>	<b>339.171,45</b>	<b>74.211,36</b>	<b>780.721,09</b>	<b>164.557,52</b>	<b>17.418,64</b>	<b>181.976,16</b>		<b>598.744,93</b>
	<b>Totale 1.03.02.99. - Altri servizi</b>	<b>924.301,00</b>	<b>513.689,61</b>	<b>177.789,45</b>	<b>1.260.201,16</b>	<b>241.241,20</b>	<b>240.445,35</b>	<b>481.686,55</b>		<b>778.514,61</b>
	<b>Totale 1.03.02. - Acquisto di servizi</b>	<b>37.910.690,00</b>	<b>25.841.381,46</b>	<b>5.844.987,90</b>	<b>57.907.083,56</b>	<b>17.271.823,10</b>	<b>12.155.361,92</b>	<b>29.427.185,02</b>		<b>28.479.898,54</b>

USCITE

Capitolo		Gestione della Competenza 2022								
Codice	Denominazione	Previsioni			Somme Impegnate			Diff. rispetto alle Previsioni		
		Iniziali	Variazioni		Definitive (3+4-5)	Pagate	Rimaste da Pagare	Totale Impegni (7 + 8)	In Più (9 - 6)	In Meno (6 - 9)
In +	In -		3	4						
Cod. Altern.										
1	2	3	4	5	6	7	8	9	10	11
	<u>Totale 1.03. - Acquisto di beni e servizi</u>	45.825.260,00	31.132.413,02	7.476.539,35	69.481.133,67	20.403.976,39	13.612.019,57	34.015.995,96		35.465.137,71
	<u>1.04. - Trasferimenti correnti</u>									
	1.04.01. - Trasferimenti correnti a Amministrazioni Pubbliche									
	<b>1.04.01.01. - Trasferimenti correnti a Amministrazioni Centrali</b>									
	<u>1.04.01.01.001. - Trasferimenti correnti a Ministeri</u>									
1.04.01.01.001. 1.2.2.001.	Trasferimenti correnti a Ministeri									
	<u>Totale 1.04.01.01.001. - Trasferimenti correnti a Ministeri</u>	0,00	0,00	0,00	0,00	0,00	0,00	0,00	0,00	0,00
	<u>1.04.01.01.013. - Trasferimenti correnti a enti e istituzioni centrali di ricerca e Istituti e stazioni sperimentali per la ricerca</u>									
1.04.01.01.013. 1.2.2.008.	Trasferimenti correnti a enti e istituzioni centrali di ricerca e Istituti e stazioni sperimentali per la ricerca									
	<u>Totale 1.04.01.01.013. - Trasferimenti correnti a enti e istituzioni centrali di ricerca e Istituti e stazioni sperimentali per la ricerca</u>	0,00	0,00	0,00	0,00	0,00	0,00	0,00	0,00	0,00

USCITE

Capitolo		Gestione della Competenza 2022								
Codice	Denominazione	Previsioni			Somme Impegnate			Diff. rispetto alle Previsioni		
		Iniziali	Variazioni		Definitive (3+4-5)	Pagate	Rimaste da Pagare	Totale Impegni (7 + 8)	In Più (9 - 6)	In Meno (6 - 9)
In +	In -		6	7						
1	2	3	4	5	6	7	8	9	10	11
1.04.01.01.020. 1.2.2.006.	<u>1.04.01.01.020. - Trasferimenti correnti a Ministero Economia e Finanze in attuazione di norme in materia di contenimento di spesa</u> Trasferimenti correnti a Ministero Economia e Finanze in attuazione di norme in materia di contenimento di spesa Totale 1.04.01.01.020. - <u>Trasferimenti correnti a Ministero Economia e Finanze in attuazione di norme in materia di contenimento di spesa</u>	543.354,00			543.354,00	543.353,99		543.353,99		0,01
	<b>Totale 1.04.01.01.020. - <u>Trasferimenti correnti a Ministero Economia e Finanze in attuazione di norme in materia di contenimento di spesa</u></b>	<b>543.354,00</b>	<b>0,00</b>	<b>0,00</b>	<b>543.354,00</b>	<b>543.353,99</b>	<b>0,00</b>	<b>543.353,99</b>		<b>0,01</b>
1.04.01.01.999. 1.2.2.004.	<u>1.04.01.01.999. - Trasferimenti correnti a altre Amministrazioni Centrali n.a.c.</u> Trasferimenti correnti a altre Amministrazioni Centrali n.a.c. Totale 1.04.01.01.999. - <u>Trasferimenti correnti a altre Amministrazioni Centrali n.a.c.</u>	8.465,00	286.976,40		295.441,40	161.976,40	125.000,00	286.976,40		8.465,00
	<b>Totale 1.04.01.01.999. - <u>Trasferimenti correnti a altre Amministrazioni Centrali n.a.c.</u></b>	<b>8.465,00</b>	<b>286.976,40</b>	<b>0,00</b>	<b>295.441,40</b>	<b>161.976,40</b>	<b>125.000,00</b>	<b>286.976,40</b>		<b>8.465,00</b>
	<b>Totale 1.04.01.01. - <u>Trasferimenti correnti a Amministrazioni Centrali</u></b>	<b>551.819,00</b>	<b>286.976,40</b>	<b>0,00</b>	<b>838.795,40</b>	<b>705.330,39</b>	<b>125.000,00</b>	<b>830.330,39</b>		<b>8.465,01</b>
	<b>1.04.01.02. - <u>Trasferimenti correnti a Amministrazioni Locali</u></b>									

USCITE

Capitolo		Gestione della Competenza 2022									
Codice	Denominazione	Previsioni			Somme Impegnate			Diff. rispetto alle Previsioni			
		Iniziali	Variazioni		Definitive (3+4-5)	Pagate	Rimaste da Pagare	Totale Impegni (7 + 8)	In Più (9 - 6)	In Meno (6 - 9)	
In +	In -		3	4							5
Cod. Altern.											
1	2	3	4	5	6	7	8	9	10	11	
1.04.01.02.008. 1.2.2.004.	<u>1.04.01.02.008. - Trasferimenti correnti a Università</u> Trasferimenti correnti a Università	55.030,00	47.842,50	38.700,00	64.172,50	50.969,39	10.000,00	60.969,39		3.203,11	
	<b>Totale 1.04.01.02.008. - Trasferimenti correnti a Università</b>	<b>55.030,00</b>	<b>47.842,50</b>	<b>38.700,00</b>	<b>64.172,50</b>	<b>50.969,39</b>	<b>10.000,00</b>	<b>60.969,39</b>		<b>3.203,11</b>	
1.04.01.02.009. 1.2.2.004.	<u>1.04.01.02.009. - Trasferimenti correnti a Parchi nazionali e consorzi ed enti autonomi gestori di parchi e aree naturali protette</u> Trasferimenti correnti a Parchi nazionali e consorzi ed enti autonomi gestori di parchi e aree naturali protette	0,00	0,00	0,00	0,00	0,00	0,00	0,00	0,00	0,00	
	<b>Totale 1.04.01.02.009. - Trasferimenti correnti a Parchi nazionali e consorzi ed enti autonomi gestori di parchi e aree naturali protette</b>	<b>0,00</b>	<b>0,00</b>	<b>0,00</b>	<b>0,00</b>	<b>0,00</b>	<b>0,00</b>	<b>0,00</b>	<b>0,00</b>	<b>0,00</b>	
1.04.01.02.016. 1.2.2.004.	<u>1.04.01.02.016. - Trasferimenti correnti a Agenzie regionali per le erogazioni in agricoltura</u> Trasferimenti correnti a Agenzie regionali per le erogazioni in agricoltura	0,00	0,00	0,00	0,00	0,00	0,00	0,00	0,00	0,00	
	<b>Totale 1.04.01.02.016. - Trasferimenti correnti a Agenzie regionali per le erogazioni in agricoltura</b>	<b>0,00</b>	<b>0,00</b>	<b>0,00</b>	<b>0,00</b>	<b>0,00</b>	<b>0,00</b>	<b>0,00</b>	<b>0,00</b>	<b>0,00</b>	

USCITE

Capitolo		Gestione della Competenza 2022								
Codice	Denominazione	Previsioni			Somme Impegnate			Diff. rispetto alle Previsioni		
		Iniziali	Variazioni		Definitive (3+4-5)	Pagate	Rimaste da Pagare	Totale Impegni (7 + 8)	In Più (9 - 6)	In Meno (6 - 9)
In +	In -		6	7						
Cod. Altern.		3	4	5	6	7	8	9	10	11
1.04.01.02.017. 1.2.2.004.	<u>1.04.01.02.017. - Trasferimenti correnti a altri enti e agenzie regionali e sub regionali</u>  Trasferimenti correnti a altri enti e agenzie regionali e sub regionali  <b>Totale 1.04.01.02.017. -</b>	<b>0,00</b>	<b>0,00</b>	<b>0,00</b>	<b>0,00</b>	<b>0,00</b>	<b>0,00</b>	<b>0,00</b>	<b>0,00</b>	
1.04.01.02.019. 1.2.2.004.	<u>1.04.01.02.019. - Trasferimenti correnti a Fondazioni e istituzioni liriche locali e a Teatri stabili di iniziativa pubblica</u>  Trasferimenti correnti a Fondazioni e istituzioni liriche locali e a Teatri stabili di iniziativa pubblica  <b>Totale 1.04.01.02.019. -</b>	<b>0,00</b>	<b>0,00</b>	<b>0,00</b>	<b>0,00</b>	<b>0,00</b>	<b>0,00</b>	<b>0,00</b>	<b>0,00</b>	
1.04.01.02.999. 1.2.2.005.	<u>1.04.01.02.999. - Trasferimenti correnti a altre Amministrazioni Locali n.a.c.</u>  Trasferimenti correnti a altre Amministrazioni Locali n.a.c.  <b>Totale 1.04.01.02.999. -</b>	<b>0,00</b>	<b>0,00</b>	<b>0,00</b>	<b>0,00</b>	<b>0,00</b>	<b>0,00</b>	<b>0,00</b>	<b>0,00</b>	
	<u>Trasferimenti correnti a</u> <u>Fondazioni e istituzioni liriche</u> <u>locali e a Teatri stabili di iniziativa</u> <u>pubblica</u>									



USCITE

Capitolo		Gestione della Competenza 2022										
Codice	Denominazione	Previsioni			Somme Impegnate			Diff. rispetto alle Previsioni				
		Iniziali	Variazioni		Definitive (3+4-5)	Pagate	Rimaste da Pagare	Totale Impegni (7 + 8)	In Più (9 - 6)	In Meno (6 - 9)		
In +	In -		1	2							3	4
	<b>Totale 1.04.01.02. - Trasferimenti correnti a Amministrazioni Locali</b>	<b>55.030,00</b>	<b>47.842,50</b>	<b>38.700,00</b>	<b>64.172,50</b>	<b>50.969,39</b>	<b>10.000,00</b>	<b>60.969,39</b>		<b>3.203,11</b>		
	Totale 1.04.01. - Trasferimenti correnti a Amministrazioni Pubbliche	<b>606.849,00</b>	<b>334.818,90</b>	<b>38.700,00</b>	<b>902.967,90</b>	<b>756.299,78</b>	<b>135.000,00</b>	<b>891.299,78</b>		<b>11.668,12</b>		
	1.04.02. - Trasferimenti correnti a Famiglie											
	<b>1.04.02.03. - Borse di studio, dottorati di ricerca e contratti di formazione specialistica area medica</b>											
	<u>1.04.02.03.001. - Borse di studio</u>											
1.04.02.03.001.00 1.2.1.001.00	Borse di studio											
1.04.02.03.001.01 1.2.1.001.01	Borse di studio	1.653.896,00	899.650,55	322.531,49	2.231.015,06	875.012,29	46.796,04	921.808,33		1.309.206,73		
	<u>Totale 1.04.02.03.001. - Borse di studio</u>	<b>1.653.896,00</b>	<b>899.650,55</b>	<b>322.531,49</b>	<b>2.231.015,06</b>	<b>875.012,29</b>	<b>46.796,04</b>	<b>921.808,33</b>		<b>1.309.206,73</b>		
	<u>1.04.02.03.003. - Dottorati di ricerca</u>											
1.04.02.03.003. 1.2.1.003.	Dottorati di ricerca	132.282,00	526.598,51	24.988,34	633.892,17	124.216,70	147.477,20	271.693,90		362.198,27		
	<u>Totale 1.04.02.03.003. - Dottorati di ricerca</u>	<b>132.282,00</b>	<b>526.598,51</b>	<b>24.988,34</b>	<b>633.892,17</b>	<b>124.216,70</b>	<b>147.477,20</b>	<b>271.693,90</b>		<b>362.198,27</b>		

USCITE

Capitolo		Gestione della Competenza 2022										
Codice	Denominazione	Previsioni				Somme Impegnate			Diff. rispetto alle Previsioni			
		Iniziali	Variazioni		Definitive (3+4-5)	Pagate	Rimaste da Pagare	Totale Impegni (7 + 8)	In Più (9 - 6)	In Meno (6 - 9)		
In +	In -		1	2							3	4
	<b>Totale 1.04.02.03. - Borse di studio, dottorati di ricerca e contratti di formazione specialistica area medica</b>	1.786.178,00	1.426.249,06	347.519,83	2.864.907,23	999.228,99	194.273,24	1.193.502,23			1.671.405,00	
	Totale 1.04.02. - Trasferimenti correnti a Famiglie	1.786.178,00	1.426.249,06	347.519,83	2.864.907,23	999.228,99	194.273,24	1.193.502,23			1.671.405,00	
	1.04.03. - Trasferimenti correnti a Imprese											
	<b>1.04.03.02. - Trasferimenti correnti a altre imprese partecipate</b>											
	<u>1.04.03.02.001. - Trasferimenti correnti a altre imprese partecipate</u>											
1.04.03.02.001. 1.2.2.004.	Trasferimenti correnti a altre imprese partecipate											
	<u>Totale 1.04.03.02.001. - Trasferimenti correnti a altre imprese partecipate</u>	0,00	0,00	0,00	0,00	0,00	0,00	0,00	0,00	0,00	0,00	
	<b>Totale 1.04.03.02. - Trasferimenti correnti a altre imprese partecipate</b>	0,00	0,00	0,00	0,00	0,00	0,00	0,00	0,00	0,00	0,00	
	1.04.03.99. - Trasferimenti correnti a altre imprese											
	<u>1.04.03.99.999. - Trasferimenti correnti a altre imprese</u>											

USCITE

Capitolo		Gestione della Competenza 2022												
Codice	Denominazione	Previsioni			Somme Impegnate			Diff. rispetto alle Previsioni						
		Iniziali	Variazioni		Definitive (3+4-5)	Pagate	Rimaste da Pagare	Totale Impegni (7 + 8)	In Più (9 - 6)	In Meno (6 - 9)				
In +	In -		1	2							3	4	5	6
1.04.03.99.999. 1.2.2.005.	Trasferimenti correnti a altre imprese		110.000,00		110.000,00	110.000,00		110.000,00						
	<u>Totale 1.04.03.99.999. -</u>	<b>0,00</b>	<b>110.000,00</b>	<b>0,00</b>	<b>110.000,00</b>	<b>110.000,00</b>	<b>0,00</b>	<b>110.000,00</b>	<b>0,00</b>					
	<u>Trasferimenti correnti a altre imprese</u>													
	<b>Totale 1.04.03.99. -</b>	<b>0,00</b>	<b>110.000,00</b>	<b>0,00</b>	<b>110.000,00</b>	<b>110.000,00</b>	<b>0,00</b>	<b>110.000,00</b>	<b>0,00</b>					
	<b>Trasferimenti correnti a altre imprese</b>													
	Totale 1.04.03. - Trasferimenti correnti a Imprese	<b>0,00</b>	<b>110.000,00</b>	<b>0,00</b>	<b>110.000,00</b>	<b>110.000,00</b>	<b>0,00</b>	<b>110.000,00</b>	<b>0,00</b>					
	<u>Totale 1.04. - Trasferimenti correnti</u>	<b>2.393.027,00</b>	<b>1.871.067,96</b>	<b>386.219,83</b>	<b>3.877.875,13</b>	<b>1.865.528,77</b>	<b>329.273,24</b>	<b>2.194.802,01</b>						<b>1.683.073,12</b>
	<u>1.07. - Interessi passivi</u>													
	1.07.05. - Interessi su Mutui e altri finanziamenti a medio lungo termine													
	<b>1.07.05.01. - Interessi passivi ad Amministrazioni Centrali su mutui e altri finanziamenti a medio lungo termine</b>													
	<u>1.07.05.01.000. - Interessi passivi ad Amministrazioni Centrali su mutui e altri finanziamenti a medio lungo termine</u>													
1.07.05.01.000. 1.2.3.003.	Interessi passivi ad Amministrazioni Centrali su mutui e altri finanziamenti a medio lungo termine	51.695,00			51.695,00	51.694,36		51.694,36						0,64

USCITE

Capitolo		Gestione della Competenza 2022								
Codice	Denominazione	Previsioni			Somme Impegnate			Diff. rispetto alle Previsioni		
		Iniziali	Variazioni		Definitive (3+4-5)	Pagate	Rimaste da Pagare	Totale Impegni (7 + 8)	In Più (9 - 6)	In Meno (6 - 9)
In +	In -									
Cod. Altern.										
1	2	3	4	5	6	7	8	9	10	11
	Totale 1.07.05.01.000. - Interessi passivi ad Amministrazioni Centrali su mutui e altri finanziamenti a medio lungo termine	51.695,00	0,00	0,00	51.695,00	51.694,36	0,00	51.694,36		0,64
	<b>Totale 1.07.05.01. - Interessi passivi ad Amministrazioni Centrali su mutui e altri finanziamenti a medio lungo termine</b>	<b>51.695,00</b>	<b>0,00</b>	<b>0,00</b>	<b>51.695,00</b>	<b>51.694,36</b>	<b>0,00</b>	<b>51.694,36</b>		<b>0,64</b>
	<b>1.07.05.04. - Interessi passivi su finanziamenti a medio lungo termine a Imprese</b>									
	<u>1.07.05.04.999. - Interessi passivi a altre imprese su finanziamenti a medio lungo termine</u>									
1.07.05.04.999. 1.2.3.001.	Interessi passivi a altre imprese su finanziamenti a medio lungo termine									
	<b>Totale 1.07.05.04.999. - Interessi passivi a altre imprese su finanziamenti a medio lungo termine</b>	<b>0,00</b>	<b>0,00</b>	<b>0,00</b>	<b>0,00</b>	<b>0,00</b>	<b>0,00</b>	<b>0,00</b>	<b>0,00</b>	
	<b>Totale 1.07.05.04. - Interessi passivi su finanziamenti a medio lungo termine a Imprese</b>	<b>0,00</b>	<b>0,00</b>	<b>0,00</b>	<b>0,00</b>	<b>0,00</b>	<b>0,00</b>	<b>0,00</b>	<b>0,00</b>	
	<b>Totale 1.07.05. - Interessi su Mutui e altri finanziamenti a medio</b>	<b>51.695,00</b>	<b>0,00</b>	<b>0,00</b>	<b>51.695,00</b>	<b>51.694,36</b>	<b>0,00</b>	<b>51.694,36</b>		<b>0,64</b>

USCITE

Capitolo		Gestione della Competenza 2022								
Codice	Denominazione	Previsioni			Somme Impegnate			Diff. rispetto alle Previsioni		
		Iniziali	Variazioni		Definitive (3+4-5)	Pagate	Rimaste da Pagare	Totale Impegni (7 + 8)	In Più (9 - 6)	In Meno (6 - 9)
In +	In -		6	7						
Cod. Altern.		3	4	5	6	7	8	9	10	11
	lungo termine									
	1.07.06. - Altri interessi passivi									
	<b>1.07.06.02. - Interessi di mora</b>									
	<u>1.07.06.02.001. - Interessi di mora a Amministrazioni Centrali</u>									
1.07.06.02.001.	Interessi di mora a Amministrazioni Centrali									
	<u>Totale 1.07.06.02.001. - Interessi di mora a Amministrazioni Centrali</u>	0,00	0,00	0,00	0,00	0,00	0,00	0,00	0,00	
	<u>1.07.06.02.002. - Interessi di mora a Amministrazioni Locali</u>									
1.07.06.02.002.	Interessi di mora a Amministrazioni Locali		503,71		503,71	503,71		503,71		
	<u>Totale 1.07.06.02.002. - Interessi di mora a Amministrazioni Locali</u>	0,00	503,71	0,00	503,71	503,71	0,00	503,71	0,00	
	<u>1.07.06.02.003. - Interessi di mora a Enti previdenziali</u>									
1.07.06.02.003.	Interessi di mora a Enti previdenziali									
	<u>Totale 1.07.06.02.003. - Interessi di mora a Enti previdenziali</u>	0,00	0,00	0,00	0,00	0,00	0,00	0,00	0,00	

USCITE

Capitolo		Gestione della Competenza 2022								
Codice	Denominazione	Previsioni			Somme Impegnate			Diff. rispetto alle Previsioni		
		Iniziali	Variazioni		Definitive (3+4-5)	Pagate	Rimaste da Pagare	Totale Impegni (7 + 8)	In Più (9 - 6)	In Meno (6 - 9)
In +	In -									
Cod. Altern.										
1	2	3	4	5	6	7	8	9	10	11
1.07.06.02.999.	<u>1.07.06.02.999. - Interessi di mora ad altri soggetti</u>									
	Interessi di mora ad altri soggetti		7.113,42		7.113,42	7.113,42		7.113,42		
	<u>Totale 1.07.06.02.999. - Interessi di mora ad altri soggetti</u>	<b>0,00</b>	<b>7.113,42</b>	<b>0,00</b>	<b>7.113,42</b>	<b>7.113,42</b>	<b>0,00</b>	<b>7.113,42</b>	<b>0,00</b>	
	<b>Totale 1.07.06.02. - Interessi di mora</b>	<b>0,00</b>	<b>7.617,13</b>	<b>0,00</b>	<b>7.617,13</b>	<b>7.617,13</b>	<b>0,00</b>	<b>7.617,13</b>	<b>0,00</b>	
	Totale 1.07.06. - Altri interessi passivi	<b>0,00</b>	<b>7.617,13</b>	<b>0,00</b>	<b>7.617,13</b>	<b>7.617,13</b>	<b>0,00</b>	<b>7.617,13</b>	<b>0,00</b>	
	<u>Totale 1.07. - Interessi passivi</u>	<b>51.695,00</b>	<b>7.617,13</b>	<b>0,00</b>	<b>59.312,13</b>	<b>59.311,49</b>	<b>0,00</b>	<b>59.311,49</b>		<b>0,64</b>
	<u>1.08. - Altre spese per redditi da capitale</u>									
	1.08.02. - Diritti reali di godimento e servitù onerose									
	<b>1.08.02.01. - Diritti reali di godimento e servitù onerose</b>									
	<u>1.08.02.01.001. - Diritti reali di godimento e servitù onerose</u>									
1.08.02.01.001.01 1.1.3.012.01	Diritti reali di godimento e servitù onerose		22.193,33		22.193,33	22.193,33		22.193,33		
	<u>Totale 1.08.02.01.001. - Diritti reali di godimento e servitù onerose</u>	<b>0,00</b>	<b>22.193,33</b>	<b>0,00</b>	<b>22.193,33</b>	<b>22.193,33</b>	<b>0,00</b>	<b>22.193,33</b>	<b>0,00</b>	

USCITE

Capitolo		Gestione della Competenza 2022								
Codice	Denominazione	Previsioni			Somme Impegnate			Diff. rispetto alle Previsioni		
		Iniziali	Variazioni		Definitive (3+4-5)	Pagate	Rimaste da Pagare	Totale Impegni (7 + 8)	In Più (9 - 6)	In Meno (6 - 9)
Cod. Altern.			In +	In -						
1	2	3	4	5	6	7	8	9	10	11
	<b>Totale 1.08.02.01. - Diritti reali di godimento e servitù onerose</b>	<b>0,00</b>	<b>22.193,33</b>	<b>0,00</b>	<b>22.193,33</b>	<b>22.193,33</b>	<b>0,00</b>	<b>22.193,33</b>	<b>0,00</b>	
	Totale 1.08.02. - Diritti reali di godimento e servitù onerose	0,00	22.193,33	0,00	22.193,33	22.193,33	0,00	22.193,33	0,00	
	<u>Totale 1.08. - Altre spese per redditi da capitale</u>	<b>0,00</b>	<b>22.193,33</b>	<b>0,00</b>	<b>22.193,33</b>	<b>22.193,33</b>	<b>0,00</b>	<b>22.193,33</b>	<b>0,00</b>	
	<u>1.09. - Rimborsi e poste correttive delle entrate</u>									
	1.09.01. - Rimborsi per spese di personale (comando, distacco, fuori ruolo, convenzioni, ecc...)									
	<b>1.09.01.01. - Rimborsi per spese di personale (comando, distacco, fuori ruolo, convenzioni, ecc...)</b>									
	<u>1.09.01.01.001. - Rimborsi per spese di personale (comando, distacco, fuori ruolo, convenzioni, ecc...)</u>									
1.09.01.01.001. 1.1.2.005.	Rimborsi per spese di personale (comando, distacco, fuori ruolo, convenzioni, ecc...)									
	<u>Totale 1.09.01.01.001. - Rimborsi per spese di personale (comando, distacco, fuori ruolo, convenzioni, ecc...)</u>	<b>0,00</b>	<b>0,00</b>	<b>0,00</b>	<b>0,00</b>	<b>0,00</b>	<b>0,00</b>	<b>0,00</b>	<b>0,00</b>	
	<b>Totale 1.09.01.01. - Rimborsi per spese di personale</b>	<b>0,00</b>	<b>0,00</b>	<b>0,00</b>	<b>0,00</b>	<b>0,00</b>	<b>0,00</b>	<b>0,00</b>	<b>0,00</b>	

USCITE

Capitolo		Gestione della Competenza 2022												
Codice	Denominazione	Previsioni			Somme Impegnate			Diff. rispetto alle Previsioni						
		Iniziali	Variazioni		Definitive (3+4-5)	Pagate	Rimaste da Pagare	Totale Impegni (7 + 8)	In Più (9 - 6)	In Meno (6 - 9)				
In +	In -		1	2							3	4	5	6
	<b>(comando, distacco, fuori ruolo, convenzioni, ecc...)</b>													
	Totale 1.09.01. - Rimborsi per spese di personale (comando, distacco, fuori ruolo, convenzioni, ecc...)	0,00	0,00	0,00	0,00	0,00	0,00	0,00	0,00	0,00	0,00	0,00	0,00	0,00
	1.09.02. - Rimborsi di imposte in uscita													
	<b>1.09.02.01. - Rimborsi di imposte e tasse di natura corrente</b>													
	<u>1.09.02.01.001. - Rimborsi di imposte e tasse di natura corrente</u>													
1.09.02.01.001. 1.2.5.001.	Rimborsi di imposte e tasse di natura corrente													
	<u>Totale 1.09.02.01.001. - Rimborsi di imposte e tasse di natura corrente</u>	0,00	0,00	0,00	0,00	0,00	0,00	0,00	0,00	0,00	0,00	0,00	0,00	0,00
	<b>Totale 1.09.02.01. - Rimborsi di imposte e tasse di natura corrente</b>	0,00	0,00	0,00	0,00	0,00	0,00	0,00	0,00	0,00	0,00	0,00	0,00	0,00
	Totale 1.09.02. - Rimborsi di imposte in uscita	0,00	0,00	0,00	0,00	0,00	0,00	0,00	0,00	0,00	0,00	0,00	0,00	0,00



USCITE

Capitolo		Gestione della Competenza 2022								
Codice	Denominazione	Previsioni			Somme Impegnate			Diff. rispetto alle Previsioni		
		Iniziali	Variazioni		Definitive (3+4-5)	Pagate	Rimaste da Pagare	Totale Impegni (7 + 8)	In Più (9 - 6)	In Meno (6 - 9)
In +	In -		6	7						
Cod. Altern.		3	4	5	6	7	8	9	10	11
	1.09.03. - Rimborsi di trasferimenti all'Unione Europea									
	<b>1.09.03.01. - Rimborsi di trasferimenti all'Unione Europea</b>									
	<u>1.09.03.01.001. - Rimborsi di trasferimenti all'Unione Europea</u>									
1.09.03.01.001. 1.2.5.001.	Rimborsi di trasferimenti all'Unione Europea									
	<u>Totale 1.09.03.01.001. - Rimborsi di trasferimenti all'Unione Europea</u>	0,00	0,00	0,00	0,00	0,00	0,00	0,00	0,00	
	<b>Totale 1.09.03.01. - Rimborsi di trasferimenti all'Unione Europea</b>	0,00	0,00	0,00	0,00	0,00	0,00	0,00	0,00	
	Totale 1.09.03. - Rimborsi di trasferimenti all'Unione Europea	0,00	0,00	0,00	0,00	0,00	0,00	0,00	0,00	
	1.09.99. - Altri Rimborsi di parte corrente di somme non dovute o incassate in eccesso									
	<b>1.09.99.01. - Rimborsi di parte corrente ad Amministrazioni Centrali di somme non dovute o incassate in eccesso</b>									
	<u>1.09.99.01.001. - Rimborsi di parte corrente ad Amministrazioni Centrali di somme non dovute o</u>									

USCITE

Capitolo		Gestione della Competenza 2022									
Codice	Denominazione	Previsioni			Somme Impegnate			Diff. rispetto alle Previsioni			
		Iniziali	Variazioni		Definitive (3+4-5)	Pagate	Rimaste da Pagare	Totale Impegni (7 + 8)	In Più (9 - 6)	In Meno (6 - 9)	
In +	In -		3	4							5
Cod. Altern.											
1	2	3	4	5	6	7	8	9	10	11	
1.09.99.01.001. 1.2.5.001.	<u>incassate in eccesso</u> Rimborsi di parte corrente ad Amministrazioni Centrali di somme non dovute o incassate in eccesso	102.612,00	1.030.007,19	100.824,62	1.031.794,57	550.007,19		550.007,19		481.787,38	
	<u>Totale 1.09.99.01.001. - Rimborsi di parte corrente ad Amministrazioni Centrali di somme non dovute o incassate in eccesso</u>	<b>102.612,00</b>	<b>1.030.007,19</b>	<b>100.824,62</b>	<b>1.031.794,57</b>	<b>550.007,19</b>	<b>0,00</b>	<b>550.007,19</b>		<b>481.787,38</b>	
	<b>Totale 1.09.99.01. - Rimborsi di parte corrente ad Amministrazioni Centrali di somme non dovute o incassate in eccesso</b>	<b>102.612,00</b>	<b>1.030.007,19</b>	<b>100.824,62</b>	<b>1.031.794,57</b>	<b>550.007,19</b>	<b>0,00</b>	<b>550.007,19</b>		<b>481.787,38</b>	
1.09.99.02.001. 1.2.5.001.	Rimborsi di parte corrente ad Amministrazioni Locali di somme non dovute o incassate in eccesso	39.550,00	23.752,63	39.550,00	23.752,63	20.987,97		20.987,97		2.764,66	
	<u>Totale 1.09.99.02.001. - Rimborsi di parte corrente ad Amministrazioni Locali di somme non dovute o incassate in</u>	<b>39.550,00</b>	<b>23.752,63</b>	<b>39.550,00</b>	<b>23.752,63</b>	<b>20.987,97</b>	<b>0,00</b>	<b>20.987,97</b>		<b>2.764,66</b>	

USCITE

Capitolo		Gestione della Competenza 2022								
Codice	Denominazione	Previsioni			Somme Impegnate			Diff. rispetto alle Previsioni		
		Iniziali	Variazioni		Definitive (3+4-5)	Pagate	Rimaste da Pagare	Totale Impegni (7 + 8)	In Più (9 - 6)	In Meno (6 - 9)
In +	In -		6	7						
Cod. Altern.		3	4	5	6	7	8	9	10	11
	<u>eccesso</u>									
	<b>Totale 1.09.99.02. - Rimborsi di parte corrente ad Amministrazioni Locali di somme non dovute o incassate in eccesso</b>	<b>39.550,00</b>	<b>23.752,63</b>	<b>39.550,00</b>	<b>23.752,63</b>	<b>20.987,97</b>	<b>0,00</b>	<b>20.987,97</b>		<b>2.764,66</b>
	<b>1.09.99.04. - Rimborsi di parte corrente a Famiglie di somme non dovute o incassate in eccesso</b>									
	<u>1.09.99.04.001. - Rimborsi di parte corrente a Famiglie di somme non dovute o incassate in eccesso</u>									
1.09.99.04.001. 1.2.5.001.	Rimborsi di parte corrente a Famiglie di somme non dovute o incassate in eccesso									
	<u>Totale 1.09.99.04.001. - Rimborsi di parte corrente a Famiglie di somme non dovute o incassate in eccesso</u>	<b>0,00</b>	<b>0,00</b>	<b>0,00</b>	<b>0,00</b>	<b>0,00</b>	<b>0,00</b>	<b>0,00</b>	<b>0,00</b>	<b>0,00</b>
	<b>Totale 1.09.99.04. - Rimborsi di parte corrente a Famiglie di somme non dovute o incassate in eccesso</b>	<b>0,00</b>	<b>0,00</b>	<b>0,00</b>	<b>0,00</b>	<b>0,00</b>	<b>0,00</b>	<b>0,00</b>	<b>0,00</b>	
	<b>1.09.99.05. - Rimborsi di parte corrente a Imprese di somme non dovute o</b>									

USCITE

Capitolo		Gestione della Competenza 2022												
Codice	Denominazione	Previsioni			Somme Impegnate			Diff. rispetto alle Previsioni						
		Iniziali	Variazioni		Definitive (3+4-5)	Pagate	Rimaste da Pagare	Totale Impegni (7 + 8)	In Più (9 - 6)	In Meno (6 - 9)				
In +	In -		1	2							3	4	5	6
	<b>incassate in eccesso</b>													
	<u>1.09.99.05.001. - Rimborsi di parte corrente a Imprese di somme non dovute o incassate in eccesso</u>													
1.09.99.05.001. 1.2.5.001.	Rimborsi di parte corrente a Imprese di somme non dovute o incassate in eccesso	856.393,00	570.766,71	61.201,36	1.365.958,35	567.950,24		567.950,24					798.008,11	
	<u>Totale 1.09.99.05.001. - Rimborsi di parte corrente a Imprese di somme non dovute o incassate in eccesso</u>	<b>856.393,00</b>	<b>570.766,71</b>	<b>61.201,36</b>	<b>1.365.958,35</b>	<b>567.950,24</b>	<b>0,00</b>	<b>567.950,24</b>					<b>798.008,11</b>	
	<b>Totale 1.09.99.05. - Rimborsi di parte corrente a Imprese di somme non dovute o incassate in eccesso</b>	<b>856.393,00</b>	<b>570.766,71</b>	<b>61.201,36</b>	<b>1.365.958,35</b>	<b>567.950,24</b>	<b>0,00</b>	<b>567.950,24</b>					<b>798.008,11</b>	
	Totale 1.09.99. - Altri Rimborsi di parte corrente di somme non dovute o incassate in eccesso	<b>998.555,00</b>	<b>1.624.526,53</b>	<b>201.575,98</b>	<b>2.421.505,55</b>	<b>1.138.945,40</b>	<b>0,00</b>	<b>1.138.945,40</b>					<b>1.282.560,15</b>	
	<u>Totale 1.09. - Rimborsi e poste correttive delle entrate</u>	<b>998.555,00</b>	<b>1.624.526,53</b>	<b>201.575,98</b>	<b>2.421.505,55</b>	<b>1.138.945,40</b>	<b>0,00</b>	<b>1.138.945,40</b>					<b>1.282.560,15</b>	
	<u>1.10. - Altre spese correnti</u>													
	1.10.01. - Fondi di riserva e altri accantonamenti													
	<b>1.10.01.01. - Fondo di riserva</b>													

**USCITE**

Capitolo		Gestione della Competenza 2022								
Codice	Denominazione	Previsioni				Somme Impegnate			Diff. rispetto alle Previsioni	
		Iniziali	Variazioni		Definitive (3+4-5)	Pagate	Rimaste da Pagare	Totale Impegni (7 + 8)	In Più (9 - 6)	In Meno (6 - 9)
In +	In -		7	8						
Cod. Altern.		3	4	5	6	7	8	9	10	11
	<u>1.10.01.01.001. - Fondi di riserva</u>									
1.10.01.01.001.02 1.2.6.007.	Fondi di riserva	1.500.000,00	303.595,00	1.554.137,85	249.457,15					249.457,15
	<u>Totale 1.10.01.01.001. - Fondi di riserva</u>	<b>1.500.000,00</b>	<b>303.595,00</b>	<b>1.554.137,85</b>	<b>249.457,15</b>	<b>0,00</b>	<b>0,00</b>	<b>0,00</b>		<b>249.457,15</b>
	<b>Totale 1.10.01.01. - Fondo di riserva</b>	<b>1.500.000,00</b>	<b>303.595,00</b>	<b>1.554.137,85</b>	<b>249.457,15</b>	<b>0,00</b>	<b>0,00</b>	<b>0,00</b>		<b>249.457,15</b>
	<b>1.10.01.03. - Fondo crediti di dubbia esigibilità di parte corrente</b>									
	<u>1.10.01.03.001. - Fondo crediti di dubbia esigibilità di parte corrente</u>									
1.10.01.03.001.01 2.3.2.001.	Fondo crediti di dubbia esigibilità di parte corrente	1.700.000,00	1.345.104,32	73.909,30	2.971.195,02					2.971.195,02
1.10.01.03.001.02 2.3.2.001.	Fondo crediti di dubbia esigibilità di parte corrente	11.443.875,00	1,20		11.443.876,20					11.443.876,20
	<u>Totale 1.10.01.03.001. - Fondo crediti di dubbia esigibilità di parte corrente</u>	<b>13.143.875,00</b>	<b>1.345.105,52</b>	<b>73.909,30</b>	<b>14.415.071,22</b>	<b>0,00</b>	<b>0,00</b>	<b>0,00</b>		<b>14.415.071,22</b>
	<b>Totale 1.10.01.03. - Fondo crediti di dubbia esigibilità di parte corrente</b>	<b>13.143.875,00</b>	<b>1.345.105,52</b>	<b>73.909,30</b>	<b>14.415.071,22</b>	<b>0,00</b>	<b>0,00</b>	<b>0,00</b>		<b>14.415.071,22</b>

**USCITE**

Capitolo		Gestione della Competenza 2022								
Codice	Denominazione	Previsioni			Somme Impegnate			Diff. rispetto alle Previsioni		
		Iniziali	Variazioni		Definitive (3+4-5)	Pagate	Rimaste da Pagare	Totale Impegni (7 + 8)	In Più (9 - 6)	In Meno (6 - 9)
In +	In -		6	7						
Cod. Altern.		3	4	5	6	7	8	9	10	11
	<b>1.10.01.04. - Fondo rinnovi contrattuali</b>									
	<u>1.10.01.04.001. - Fondo rinnovi contrattuali</u>									
1.10.01.04.001. 1.2.6.008.	Fondo rinnovi contrattuali	7.089.955,00	0,50	5.161.312,93	1.928.642,57					1.928.642,57
	<u>Totale 1.10.01.04.001. - Fondo rinnovi contrattuali</u>	<b>7.089.955,00</b>	<b>0,50</b>	<b>5.161.312,93</b>	<b>1.928.642,57</b>	<b>0,00</b>	<b>0,00</b>	<b>0,00</b>		<b>1.928.642,57</b>
	<b>Totale 1.10.01.04. - Fondo rinnovi contrattuali</b>	<b>7.089.955,00</b>	<b>0,50</b>	<b>5.161.312,93</b>	<b>1.928.642,57</b>	<b>0,00</b>	<b>0,00</b>	<b>0,00</b>		<b>1.928.642,57</b>
	<b>1.10.01.99. - Altri fondi e accantonamenti</b>									
	<u>1.10.01.99.999. - Altri fondi n.a.c.</u>									
1.10.01.99.999.01.	Altri fondi n.a.c.	1.572.969,00	8.250.067,77	8.038.050,53	1.784.986,24					1.784.986,24
1.10.01.99.999.02 1.2.6.010.	Altri fondi n.a.c.	600.000,00	300.000,00	881.896,62	18.103,38					18.103,38
1.10.01.99.999.04.	Altri fondi n.a.c.	9.000.000,00		9.000.000,00						
1.10.01.99.999.07 1.2.6.011.	Altri fondi n.a.c.	3.700.000,00	71.163,60	1.060.113,44	2.711.050,16					2.711.050,16
1.10.01.99.999.08	Altri fondi n.a.c.									

USCITE

Capitolo		Gestione della Competenza 2022												
Codice	Denominazione	Previsioni			Somme Impegnate			Diff. rispetto alle Previsioni						
		Iniziali	Variazioni		Definitive (3+4-5)	Pagate	Rimaste da Pagare	Totale Impegni (7 + 8)	In Più (9 - 6)	In Meno (6 - 9)				
In +	In -		1	2							3	4	5	6
1.10.01.99.999.09	Altri fondi n.a.c.	522.598,00		522.598,00										
	<u>Totale 1.10.01.99.999. - Altri fondi n.a.c.</u>	<b>15.395.567,00</b>	<b>8.621.231,37</b>	<b>19.502.658,59</b>	<b>4.514.139,78</b>	<b>0,00</b>	<b>0,00</b>	<b>0,00</b>					<b>4.514.139,78</b>	
	<b>Totale 1.10.01.99. - Altri fondi e accantonamenti</b>	<b>15.395.567,00</b>	<b>8.621.231,37</b>	<b>19.502.658,59</b>	<b>4.514.139,78</b>	<b>0,00</b>	<b>0,00</b>	<b>0,00</b>					<b>4.514.139,78</b>	
	<u>Totale 1.10.01. - Fondi di riserva e altri accantonamenti</u>	<b>37.129.397,00</b>	<b>10.269.932,39</b>	<b>26.292.018,67</b>	<b>21.107.310,72</b>	<b>0,00</b>	<b>0,00</b>	<b>0,00</b>					<b>21.107.310,72</b>	
	1.10.04. - Premi di assicurazione													
	<b>1.10.04.01. - Premi di assicurazione contro i danni</b>													
	<u>1.10.04.01.001. - Premi di assicurazione su beni mobili</u>													
1.10.04.01.001.1.1.3.013.	Premi di assicurazione su beni mobili	100.000,00	50.000,00		150.000,00	150.000,00		150.000,00						
	<u>Totale 1.10.04.01.001. - Premi di assicurazione su beni mobili</u>	<b>100.000,00</b>	<b>50.000,00</b>	<b>0,00</b>	<b>150.000,00</b>	<b>150.000,00</b>	<b>0,00</b>	<b>150.000,00</b>	<b>0,00</b>				<b>0,00</b>	
	<u>1.10.04.01.002. - Premi di assicurazione su beni immobili</u>													
1.10.04.01.002.1.1.3.013.	Premi di assicurazione su beni immobili	260.000,00	100.000,00		360.000,00	347.231,68		347.231,68					12.768,32	
	<u>Totale 1.10.04.01.002. - Premi di assicurazione su beni immobili</u>	<b>260.000,00</b>	<b>100.000,00</b>	<b>0,00</b>	<b>360.000,00</b>	<b>347.231,68</b>	<b>0,00</b>	<b>347.231,68</b>					<b>12.768,32</b>	

**USCITE**

Capitolo		Gestione della Competenza 2022								
Codice	Denominazione	Previsioni			Somme Impegnate			Diff. rispetto alle Previsioni		
		Iniziali	Variazioni		Definitive (3+4-5)	Pagate	Rimaste da Pagare	Totale Impegni (7 + 8)	In Più (9 - 6)	In Meno (6 - 9)
Cod. Altern.			In +	In -						
1	2	3	4	5	6	7	8	9	10	11
1.10.04.01.003. 1.1.3.013.	<u>1.10.04.01.003. - Premi di assicurazione per responsabilità civile verso terzi</u> Premi di assicurazione per responsabilità civile verso terzi	40.000,00	3.250,00		43.250,00	20.214,34	2.160,00	22.374,34		20.875,66
	<u>Totale 1.10.04.01.003. - Premi di assicurazione per responsabilità civile verso terzi</u>	<b>40.000,00</b>	<b>3.250,00</b>	<b>0,00</b>	<b>43.250,00</b>	<b>20.214,34</b>	<b>2.160,00</b>	<b>22.374,34</b>		<b>20.875,66</b>
1.10.04.01.999. 1.1.3.013.	<u>1.10.04.01.999. - Altri premi di assicurazione contro i danni</u> Altri premi di assicurazione contro i danni	200.000,00			200.000,00	87.108,44	363,00	87.471,44		112.528,56
	<u>Totale 1.10.04.01.999. - Altri premi di assicurazione contro i danni</u>	<b>200.000,00</b>	<b>0,00</b>	<b>0,00</b>	<b>200.000,00</b>	<b>87.108,44</b>	<b>363,00</b>	<b>87.471,44</b>		<b>112.528,56</b>
	<b>Totale 1.10.04.01. - Premi di assicurazione contro i danni</b>	<b>600.000,00</b>	<b>153.250,00</b>	<b>0,00</b>	<b>753.250,00</b>	<b>604.554,46</b>	<b>2.523,00</b>	<b>607.077,46</b>		<b>146.172,54</b>
1.10.04.99.999. 1.1.1.014.	<u>1.10.04.99. - Altri premi di assicurazione n.a.c.</u> <u>1.10.04.99.999. - Altri premi di assicurazione n.a.c.</u> Altri premi di assicurazione n.a.c.	20.000,00	400,00		20.400,00	16.335,00	782,64	17.117,64		3.282,36
	<u>Totale 1.10.04.99.999. - Altri premi di assicurazione n.a.c.</u>	<b>20.000,00</b>	<b>400,00</b>	<b>0,00</b>	<b>20.400,00</b>	<b>16.335,00</b>	<b>782,64</b>	<b>17.117,64</b>		<b>3.282,36</b>
	<b>Totale 1.10.04.99. - Altri premi di assicurazione n.a.c.</b>	<b>20.000,00</b>	<b>400,00</b>	<b>0,00</b>	<b>20.400,00</b>	<b>16.335,00</b>	<b>782,64</b>	<b>17.117,64</b>		<b>3.282,36</b>



**USCITE**

Capitolo		Gestione della Competenza 2022									
Codice	Denominazione	Previsioni			Somme Impegnate			Diff. rispetto alle Previsioni			
		Iniziali	Variazioni		Definitive (3+4-5)	Pagate	Rimaste da Pagare	Totale Impegni (7 + 8)	In Più (9 - 6)	In Meno (6 - 9)	
In +	In -		3	4							5
Cod. Altern.											
1	2	3	4	5	6	7	8	9	10	11	
	Totale 1.10.04. - Premi di assicurazione	620.000,00	153.650,00	0,00	773.650,00	620.889,46	3.305,64	624.195,10		149.454,90	
	1.10.05. - Spese dovute a sanzioni, risarcimenti e indennizzi										
	<b>1.10.05.01. - Spese dovute a sanzioni</b>										
	<u>1.10.05.01.001. - Spese dovute a sanzioni</u>										
1.10.05.01.001.	Spese dovute a sanzioni	5.000,00	37.557,46	100,00	42.457,46	39.424,79		39.424,79		3.032,67	
	<u>Totale 1.10.05.01.001. - Spese dovute a sanzioni</u>	<b>5.000,00</b>	<b>37.557,46</b>	<b>100,00</b>	<b>42.457,46</b>	<b>39.424,79</b>	<b>0,00</b>	<b>39.424,79</b>		<b>3.032,67</b>	
	<b>Totale 1.10.05.01. - Spese dovute a sanzioni</b>	<b>5.000,00</b>	<b>37.557,46</b>	<b>100,00</b>	<b>42.457,46</b>	<b>39.424,79</b>	<b>0,00</b>	<b>39.424,79</b>		<b>3.032,67</b>	
	<b>1.10.05.03. - Spese per indennizzi</b>										
	<u>1.10.05.03.001. - Spese per indennizzi</u>										
1.10.05.03.001.00 1.1.3.017.00	Spese per indennizzi										
1.10.05.03.001.01 1.1.3.017.01	Spese per indennizzi	217.517,00	377.739,63	99.637,98	495.618,65	75.674,82	51.467,20	127.142,02		368.476,63	
1.10.05.03.001.02 1.1.3.017.02	Spese per indennizzi	1.880.624,00	536.555,29	749.186,24	1.667.993,05	72.029,92	504.005,07	576.034,99		1.091.958,06	
1.10.05.03.001.03 1.1.3.017.03	Spese per indennizzi	2.890,00	1.300,00		4.190,00		1.981,00	1.981,00		2.209,00	

**USCITE**

Capitolo		Gestione della Competenza 2022								
Codice	Denominazione	Previsioni			Somme Impegnate			Diff. rispetto alle Previsioni		
		Iniziali	Variazioni		Definitive (3+4-5)	Pagate	Rimaste da Pagare	Totale Impegni (7 + 8)	In Più (9 - 6)	In Meno (6 - 9)
In +	In -		6	7						
Cod. Altern.		3	4	5	6	7	8	9	10	11
	<u>Totale 1.10.05.03.001. - Spese per indennizzi</u>	<b>2.101.031,00</b>	<b>915.594,92</b>	<b>848.824,22</b>	<b>2.167.801,70</b>	<b>147.704,74</b>	<b>557.453,27</b>	<b>705.158,01</b>		<b>1.462.643,69</b>
	<b>Totale 1.10.05.03. - Spese per indennizzi</b>	<b>2.101.031,00</b>	<b>915.594,92</b>	<b>848.824,22</b>	<b>2.167.801,70</b>	<b>147.704,74</b>	<b>557.453,27</b>	<b>705.158,01</b>		<b>1.462.643,69</b>
	<b>1.10.05.04. - Oneri da contenzioso</b>									
	<u>1.10.05.04.001. - Oneri da contenzioso</u>									
1.10.05.04.001. 1.2.6.001.	Oneri da contenzioso	80.000,00			80.000,00					80.000,00
	<u>Totale 1.10.05.04.001. - Oneri da contenzioso</u>	<b>80.000,00</b>	<b>0,00</b>	<b>0,00</b>	<b>80.000,00</b>	<b>0,00</b>	<b>0,00</b>	<b>0,00</b>		<b>80.000,00</b>
	<b>Totale 1.10.05.04. - Oneri da contenzioso</b>	<b>80.000,00</b>	<b>0,00</b>	<b>0,00</b>	<b>80.000,00</b>	<b>0,00</b>	<b>0,00</b>	<b>0,00</b>		<b>80.000,00</b>
	<b>Totale 1.10.05. - Spese dovute a sanzioni, risarcimenti e indennizzi</b>	<b>2.186.031,00</b>	<b>953.152,38</b>	<b>848.924,22</b>	<b>2.290.259,16</b>	<b>187.129,53</b>	<b>557.453,27</b>	<b>744.582,80</b>		<b>1.545.676,36</b>
	1.10.99. - Altre spese correnti n.a.c.									
	<b>1.10.99.99. - Altre spese correnti n.a.c.</b>									
	<u>1.10.99.99.999. - Altre spese correnti n.a.c.</u>									
1.10.99.99.999.01 1.2.6.005.	Altre spese correnti n.a.c.									
1.10.99.99.999.02.	Altre spese correnti n.a.c.	145.634,00	25.946,46	19.075,58	152.504,88	30.510,00	4.000,00	34.510,00		117.994,88

USCITE

Capitolo		Gestione della Competenza 2022								
Codice	Denominazione	Previsioni			Somme Impegnate			Diff. rispetto alle Previsioni		
		Iniziali	Variazioni		Definitive (3+4-5)	Pagate	Rimaste da Pagare	Totale Impegni (7 + 8)	In Più (9 - 6)	In Meno (6 - 9)
In +	In -		6	7						
Cod. Altern.		3	4	5	6	7	8	9	10	11
1.10.99.99.999.03 1.1.3.026.	Altre spese correnti n.a.c.	40.000,00	4.000,00	14.207,50	29.792,50	46,00		46,00		29.746,50
1.10.99.99.999.04 1.2.6.003.	Altre spese correnti n.a.c.									
	<b>Totale 1.10.99.99.999. - Altre spese correnti n.a.c.</b>	<b>185.634,00</b>	<b>29.946,46</b>	<b>33.283,08</b>	<b>182.297,38</b>	<b>30.556,00</b>	<b>4.000,00</b>	<b>34.556,00</b>		<b>147.741,38</b>
	<b>Totale 1.10.99.99. - Altre spese correnti n.a.c.</b>	<b>185.634,00</b>	<b>29.946,46</b>	<b>33.283,08</b>	<b>182.297,38</b>	<b>30.556,00</b>	<b>4.000,00</b>	<b>34.556,00</b>		<b>147.741,38</b>
	Totale 1.10.99. - Altre spese correnti n.a.c.	185.634,00	29.946,46	33.283,08	182.297,38	30.556,00	4.000,00	34.556,00		147.741,38
	<b>Totale 1.10. - Altre spese correnti</b>	<b>40.121.062,00</b>	<b>11.406.681,23</b>	<b>27.174.225,97</b>	<b>24.353.517,26</b>	<b>838.574,99</b>	<b>564.758,91</b>	<b>1.403.333,90</b>		<b>22.950.183,36</b>
	<b>Totale generale 1. - Spese correnti</b>	<b>261.148.206,00</b>	<b>87.084.645,09</b>	<b>47.041.764,13</b>	<b>301.191.086,96</b>	<b>148.453.814,81</b>	<b>38.479.755,60</b>	<b>186.933.570,41</b>		<b>114.257.516,55</b>
	<b>2. - Spese in conto capitale</b>									
	<u>2.02. - Investimenti fissi lordi e acquisto di terreni</u>									
	2.02.01. - Beni materiali									
	<b>2.02.01.01. - Mezzi di trasporto ad uso civile, di sicurezza e ordine pubblico</b>									
	<u>2.02.01.01.001. - Mezzi di trasporto stradali</u>									

**USCITE**

Capitolo		Gestione della Competenza 2022								
Codice	Denominazione	Previsioni			Somme Impegnate			Diff. rispetto alle Previsioni		
		Iniziali	Variazioni		Definitive (3+4-5)	Pagate	Rimaste da Pagare	Totale Impegni (7 + 8)	In Più (9 - 6)	In Meno (6 - 9)
Cod. Altern.		In +	In -							
1	2	3	4	5	6	7	8	9	10	11
2.02.01.01.001. 2.1.2.005.	Mezzi di trasporto stradali	46.587,00	57.304,62	7.600,00	96.291,62	43.515,95		43.515,95		52.775,67
	<u>Totale 2.02.01.01.001. - Mezzi di trasporto stradali</u>	<b>46.587,00</b>	<b>57.304,62</b>	<b>7.600,00</b>	<b>96.291,62</b>	<b>43.515,95</b>	<b>0,00</b>	<b>43.515,95</b>		<b>52.775,67</b>
	<b>Totale 2.02.01.01. - Mezzi di trasporto ad uso civile, di sicurezza e ordine pubblico</b>	<b>46.587,00</b>	<b>57.304,62</b>	<b>7.600,00</b>	<b>96.291,62</b>	<b>43.515,95</b>	<b>0,00</b>	<b>43.515,95</b>		<b>52.775,67</b>
	<b>2.02.01.03. - Mobili e arredi</b>									
	<u>2.02.01.03.001. - Mobili e arredi per ufficio</u>									
2.02.01.03.001.01 2.1.2.001.01	Mobili e arredi per ufficio	200.570,00	151.788,89	34.673,21	317.685,68	123.955,17	46.893,21	170.848,38		146.837,30
	<u>Totale 2.02.01.03.001. - Mobili e arredi per ufficio</u>	<b>200.570,00</b>	<b>151.788,89</b>	<b>34.673,21</b>	<b>317.685,68</b>	<b>123.955,17</b>	<b>46.893,21</b>	<b>170.848,38</b>		<b>146.837,30</b>
	<u>2.02.01.03.002. - Mobili e arredi per alloggi e pertinenze</u>									
2.02.01.03.002.01 2.1.2.001.01	Mobili e arredi per alloggi e pertinenze	3.541,00	2.825,41	1.069,30	5.297,11	3.107,10		3.107,10		2.190,01
	<u>Totale 2.02.01.03.002. - Mobili e arredi per alloggi e pertinenze</u>	<b>3.541,00</b>	<b>2.825,41</b>	<b>1.069,30</b>	<b>5.297,11</b>	<b>3.107,10</b>	<b>0,00</b>	<b>3.107,10</b>		<b>2.190,01</b>
	<u>2.02.01.03.999. - Mobili e arredi n.a.c.</u>									
2.02.01.03.999. 2.1.2.012.	Mobili e arredi n.a.c.									
	<u>Totale 2.02.01.03.999. - Mobili e</u>	<b>0,00</b>	<b>0,00</b>	<b>0,00</b>	<b>0,00</b>	<b>0,00</b>	<b>0,00</b>	<b>0,00</b>	<b>0,00</b>	

**USCITE**

Capitolo		Gestione della Competenza 2022								
Codice	Denominazione	Previsioni			Somme Impegnate			Diff. rispetto alle Previsioni		
		Iniziali	Variazioni		Definitive (3+4-5)	Pagate	Rimaste da Pagare	Totale Impegni (7 + 8)	In Più (9 - 6)	In Meno (6 - 9)
In +	In -		6	7						
Cod. Altern.										
1	2	3	4	5	6	7	8	9	10	11
	arredi n.a.c.									
	<b>Totale 2.02.01.03. - Mobili e arredi</b>	<b>204.111,00</b>	<b>154.614,30</b>	<b>35.742,51</b>	<b>322.982,79</b>	<b>127.062,27</b>	<b>46.893,21</b>	<b>173.955,48</b>		<b>149.027,31</b>
	<b>2.02.01.04. - Impianti e macchinari</b>									
	<u>2.02.01.04.001. - Macchinari</u>									
2.02.01.04.001.01.	Macchinari	73.967,00	162.454,07	39.869,23	196.551,84	14.643,18	136.443,00	151.086,18		45.465,66
	<u>Totale 2.02.01.04.001. - Macchinari</u>	<b>73.967,00</b>	<b>162.454,07</b>	<b>39.869,23</b>	<b>196.551,84</b>	<b>14.643,18</b>	<b>136.443,00</b>	<b>151.086,18</b>		<b>45.465,66</b>
	<u>2.02.01.04.002. - Impianti</u>									
2.02.01.04.002.01.	Impianti									
	<u>Totale 2.02.01.04.002. - Impianti</u>	<b>0,00</b>	<b>0,00</b>	<b>0,00</b>	<b>0,00</b>	<b>0,00</b>	<b>0,00</b>	<b>0,00</b>	<b>0,00</b>	
	<b>Totale 2.02.01.04. - Impianti e macchinari</b>	<b>73.967,00</b>	<b>162.454,07</b>	<b>39.869,23</b>	<b>196.551,84</b>	<b>14.643,18</b>	<b>136.443,00</b>	<b>151.086,18</b>		<b>45.465,66</b>
	<b>2.02.01.05. - Attrezzature</b>									
	<u>2.02.01.05.001. - Attrezzature scientifiche</u>									
2.02.01.05.001.01.	Attrezzature scientifiche	1.808.555,00	7.079.452,53	659.316,61	8.228.690,92	1.551.905,29	2.621.919,56	4.173.824,85		4.054.866,07

**USCITE**

Capitolo		Gestione della Competenza 2022								
Codice	Denominazione	Previsioni			Somme Impegnate			Diff. rispetto alle Previsioni		
		Iniziali	Variazioni		Definitive (3+4-5)	Pagate	Rimaste da Pagare	Totale Impegni (7 + 8)	In Più (9 - 6)	In Meno (6 - 9)
Cod. Altern.			In +	In -						
1	2	3	4	5	6	7	8	9	10	11
	<u>Totale 2.02.01.05.001. - Attrezzature scientifiche</u>	<b>1.808.555,00</b>	<b>7.079.452,53</b>	<b>659.316,61</b>	<b>8.228.690,92</b>	<b>1.551.905,29</b>	<b>2.621.919,56</b>	<b>4.173.824,85</b>		<b>4.054.866,07</b>
	<u>2.02.01.05.999. - Attrezzature n.a.c.</u>									
2.02.01.05.999.01 2.1.2.004.01	Attrezzature n.a.c.	1.408.805,00	866.891,56	405.113,53	1.870.583,03	274.514,63	400.912,21	675.426,84		1.195.156,19
2.02.01.05.999.02 2.1.2.004.02	Attrezzature n.a.c.									
2.02.01.05.999.04 2.1.2.011.	Attrezzature n.a.c.	200,00	0,81		200,81					200,81
	<u>Totale 2.02.01.05.999. - Attrezzature n.a.c.</u>	<b>1.409.005,00</b>	<b>866.892,37</b>	<b>405.113,53</b>	<b>1.870.783,84</b>	<b>274.514,63</b>	<b>400.912,21</b>	<b>675.426,84</b>		<b>1.195.357,00</b>
	<b>Totale 2.02.01.05. - Attrezzature</b>	<b>3.217.560,00</b>	<b>7.946.344,90</b>	<b>1.064.430,14</b>	<b>10.099.474,76</b>	<b>1.826.419,92</b>	<b>3.022.831,77</b>	<b>4.849.251,69</b>		<b>5.250.223,07</b>
	<b>2.02.01.06. - Macchine per ufficio</b>									
	<u>2.02.01.06.001. - Macchine per ufficio</u>									
2.02.01.06.001.01.	Macchine per ufficio	30.648,00	110.926,66	6.676,82	134.897,84	47.449,69	51.916,00	99.365,69		35.532,15
	<u>Totale 2.02.01.06.001. - Macchine per ufficio</u>	<b>30.648,00</b>	<b>110.926,66</b>	<b>6.676,82</b>	<b>134.897,84</b>	<b>47.449,69</b>	<b>51.916,00</b>	<b>99.365,69</b>		<b>35.532,15</b>
	<b>Totale 2.02.01.06. - Macchine per ufficio</b>	<b>30.648,00</b>	<b>110.926,66</b>	<b>6.676,82</b>	<b>134.897,84</b>	<b>47.449,69</b>	<b>51.916,00</b>	<b>99.365,69</b>		<b>35.532,15</b>
	<b>2.02.01.07. - Hardware</b>									

**USCITE**

Capitolo		Gestione della Competenza 2022								
Codice	Denominazione	Previsioni			Somme Impegnate			Diff. rispetto alle Previsioni		
		Iniziali	Variazioni		Definitive (3+4-5)	Pagate	Rimaste da Pagare	Totale Impegni (7 + 8)	In Più (9 - 6)	In Meno (6 - 9)
In +	In -		6	7						
Cod. Altern.										
1	2	3	4	5	6	7	8	9	10	11
	<u>2.02.01.07.001. - Server</u>									
2.02.01.07.001.01.	Server									
	<u>Totale 2.02.01.07.001. - Server</u>	<b>0,00</b>	<b>0,00</b>	<b>0,00</b>	<b>0,00</b>	<b>0,00</b>	<b>0,00</b>	<b>0,00</b>	<b>0,00</b>	
	<u>2.02.01.07.002. - Postazioni di lavoro</u>									
2.02.01.07.002.01.	Postazioni di lavoro	635.457,00	96.868,04	280.067,41	452.257,63	54.992,82	29.277,70	84.270,52		367.987,11
	<u>Totale 2.02.01.07.002. - Postazioni di lavoro</u>	<b>635.457,00</b>	<b>96.868,04</b>	<b>280.067,41</b>	<b>452.257,63</b>	<b>54.992,82</b>	<b>29.277,70</b>	<b>84.270,52</b>		<b>367.987,11</b>
	<u>2.02.01.07.003. - Periferiche</u>									
2.02.01.07.003.01.	Periferiche	5.901,00	5.168,85	682,41	10.387,44	3.839,13	1.424,11	5.263,24		5.124,20
	<u>Totale 2.02.01.07.003. - Periferiche</u>	<b>5.901,00</b>	<b>5.168,85</b>	<b>682,41</b>	<b>10.387,44</b>	<b>3.839,13</b>	<b>1.424,11</b>	<b>5.263,24</b>		<b>5.124,20</b>
	<u>2.02.01.07.004. - Apparat</u> <u>di telecomunicazione</u>									
2.02.01.07.004.01.	Apparati di telecomunicazione									
	<u>Totale 2.02.01.07.004. - Apparat</u> <u>di telecomunicazione</u>	<b>0,00</b>	<b>0,00</b>	<b>0,00</b>	<b>0,00</b>	<b>0,00</b>	<b>0,00</b>	<b>0,00</b>	<b>0,00</b>	
	<u>2.02.01.07.005. - Tablet e</u> <u>dispositivi di telefonia fissa e</u>									

**USCITE**

Capitolo		Gestione della Competenza 2022								
Codice	Denominazione	Previsioni			Somme Impegnate			Diff. rispetto alle Previsioni		
		Iniziali	Variazioni		Definitive (3+4-5)	Pagate	Rimaste da Pagare	Totale Impegni (7 + 8)	In Più (9 - 6)	In Meno (6 - 9)
Cod. Altern.		In +	In -							
1	2	3	4	5	6	7	8	9	10	11
2.02.01.07.005.	<u>mobile</u> Tablet e dispositivi di telefonia fissa e mobile									
	<u>Totale 2.02.01.07.005. - Tablet e dispositivi di telefonia fissa e mobile</u>	<b>0,00</b>	<b>0,00</b>	<b>0,00</b>	<b>0,00</b>	<b>0,00</b>	<b>0,00</b>	<b>0,00</b>	<b>0,00</b>	
	<u>2.02.01.07.999. - Hardware n.a.c.</u>									
2.02.01.07.999.01 2.1.2.001.02	Hardware n.a.c.	261.743,00	308.810,82	37.716,82	532.837,00	141.639,54	105.752,82	247.392,36		285.444,64
2.02.01.07.999.02 2.1.2.001.03	Hardware n.a.c.	9.839,00	4.689,19	3.601,53	10.926,66		455,63	455,63		10.471,03
	<u>Totale 2.02.01.07.999. - Hardware n.a.c.</u>	<b>271.582,00</b>	<b>313.500,01</b>	<b>41.318,35</b>	<b>543.763,66</b>	<b>141.639,54</b>	<b>106.208,45</b>	<b>247.847,99</b>		<b>295.915,67</b>
	<b>Totale 2.02.01.07. - Hardware</b>	<b>912.940,00</b>	<b>415.536,90</b>	<b>322.068,17</b>	<b>1.006.408,73</b>	<b>200.471,49</b>	<b>136.910,26</b>	<b>337.381,75</b>		<b>669.026,98</b>
	<b>2.02.01.09. - Beni immobili</b>									
	<u>2.02.01.09.005. - Fabbricati rurali</u>									
2.02.01.09.005.02 2.1.1.005.	Fabbricati rurali	387.794,00	22.369,51	24.705,92	385.457,59		299.518,00	299.518,00		85.939,59
	<u>Totale 2.02.01.09.005. - Fabbricati rurali</u>	<b>387.794,00</b>	<b>22.369,51</b>	<b>24.705,92</b>	<b>385.457,59</b>	<b>0,00</b>	<b>299.518,00</b>	<b>299.518,00</b>		<b>85.939,59</b>



**USCITE**

Capitolo		Gestione della Competenza 2022								
Codice	Denominazione	Previsioni			Somme Impegnate			Diff. rispetto alle Previsioni		
		Iniziali	Variazioni		Definitive (3+4-5)	Pagate	Rimaste da Pagare	Totale Impegni (7 + 8)	In Più (9 - 6)	In Meno (6 - 9)
In +	In -		6	7						
Cod. Altern.		3	4	5	6	7	8	9	10	11
2.02.01.09.009.	<u>2.02.01.09.009. - Infrastrutture telematiche</u> Infrastrutture telematiche	123,00	0,22		123,22					123,22
	<b>Totale 2.02.01.09.009. - Infrastrutture telematiche</b>	<b>123,00</b>	<b>0,22</b>	<b>0,00</b>	<b>123,22</b>	<b>0,00</b>	<b>0,00</b>	<b>0,00</b>		<b>123,22</b>
2.02.01.09.019.01	<u>2.02.01.09.019. - Fabbricati ad uso strumentale</u> Fabbricati ad uso strumentale	6.696.492,00	8.132.699,57	3.560.925,50	11.268.266,07	718.044,19		718.044,19		10.550.221,88
2.02.01.09.019.02	Fabbricati ad uso strumentale	5.088.651,00	5.033.541,99	1.222.627,76	8.899.565,23	675.437,03	1.381.770,35	2.057.207,38		6.842.357,85
2.02.01.09.019.03	Fabbricati ad uso strumentale	1.111.519,00	5.747,69	124.215,65	993.051,04	6.868,14	152.621,00	159.489,14		833.561,90
2.02.01.09.019.04	Fabbricati ad uso strumentale	211.571,00	129.722,02	211.571,00	129.722,02					129.722,02
	<b>Totale 2.02.01.09.019. - Fabbricati ad uso strumentale</b>	<b>13.108.233,00</b>	<b>13.301.711,27</b>	<b>5.119.339,91</b>	<b>21.290.604,36</b>	<b>1.400.349,36</b>	<b>1.534.391,35</b>	<b>2.934.740,71</b>		<b>18.355.863,65</b>
	<b>Totale 2.02.01.09. - Beni immobili</b>	<b>13.496.150,00</b>	<b>13.324.081,00</b>	<b>5.144.045,83</b>	<b>21.676.185,17</b>	<b>1.400.349,36</b>	<b>1.833.909,35</b>	<b>3.234.258,71</b>		<b>18.441.926,46</b>
	<b>2.02.01.99. - Altri beni materiali</b>									
2.02.01.99.001. 2.1.2.002.	<u>2.02.01.99.001. - Materiale bibliografico</u> Materiale bibliografico	31.737,00	6.353,77	3.951,19	34.139,58	1.645,19	16,00	1.661,19		32.478,39

USCITE

Capitolo		Gestione della Competenza 2022								
Codice	Denominazione	Previsioni			Somme Impegnate			Diff. rispetto alle Previsioni		
		Iniziali	Variazioni		Definitive (3+4-5)	Pagate	Rimaste da Pagare	Totale Impegni (7 + 8)	In Più (9 - 6)	In Meno (6 - 9)
In +	In -									
Cod. Altern.										
1	2	3	4	5	6	7	8	9	10	11
	Totale 2.02.01.99.001. - Materiale bibliografico	31.737,00	6.353,77	3.951,19	34.139,58	1.645,19	16,00	1.661,19		32.478,39
	Totale 2.02.01.99. - Altri beni materiali	31.737,00	6.353,77	3.951,19	34.139,58	1.645,19	16,00	1.661,19		32.478,39
	Totale 2.02.01. - Beni materiali	18.013.700,00	22.177.616,22	6.624.383,89	33.566.932,33	3.661.557,05	5.228.919,59	8.890.476,64		24.676.455,69
	2.02.02. - Terreni e beni materiali non prodotti									
	<b>2.02.02.02. - Patrimonio naturale non prodotto</b>									
	<u>2.02.02.02.005. - Fauna</u>									
2.02.02.02.005. 2.1.2.006.	Fauna	20.371,00	5.941,00	13.451,00	12.861,00	4.392,00		4.392,00		8.469,00
	Totale 2.02.02.02.005. - Fauna	20.371,00	5.941,00	13.451,00	12.861,00	4.392,00	0,00	4.392,00		8.469,00
	<b>Totale 2.02.02.02. - Patrimonio naturale non prodotto</b>	20.371,00	5.941,00	13.451,00	12.861,00	4.392,00	0,00	4.392,00		8.469,00
	Totale 2.02.02. - Terreni e beni materiali non prodotti	20.371,00	5.941,00	13.451,00	12.861,00	4.392,00	0,00	4.392,00		8.469,00
	2.02.03. - Beni immateriali									
	<b>2.02.03.02. - Software</b>									
	<u>2.02.03.02.001. - Sviluppo software e manutenzione</u>									

**USCITE**

Capitolo		Gestione della Competenza 2022								
Codice	Denominazione	Previsioni			Somme Impegnate			Diff. rispetto alle Previsioni		
		Iniziali	Variazioni		Definitive (3+4-5)	Pagate	Rimaste da Pagare	Totale Impegni (7 + 8)	In Più (9 - 6)	In Meno (6 - 9)
In +	In -									
Cod. Altern.										
1	2	3	4	5	6	7	8	9	10	11
	<u>evolutiva</u>									
2.02.03.02.001.01 2.1.2.009.01	Sviluppo software e manutenzione evolutiva	295.034,00		14.615,00	280.419,00	65.148,16	178.061,23	243.209,39		37.209,61
2.02.03.02.001.02 2.1.2.009.02	Sviluppo software e manutenzione evolutiva	164.000,00		23.000,00	141.000,00					141.000,00
	<b>Totale 2.02.03.02.001. - Sviluppo software e manutenzione evolutiva</b>	<b>459.034,00</b>	<b>0,00</b>	<b>37.615,00</b>	<b>421.419,00</b>	<b>65.148,16</b>	<b>178.061,23</b>	<b>243.209,39</b>		<b>178.209,61</b>
	<u>2.02.03.02.002. - Acquisizione software e manutenzione evolutiva</u>									
2.02.03.02.002.00 2.1.2.009.00	Acquisizione software e manutenzione evolutiva									
2.02.03.02.002.01 2.1.2.009.01	Acquisizione software e manutenzione evolutiva	2.495.423,00	831.190,38	43.432,21	3.283.181,17	2.179.026,25	985.552,21	3.164.578,46		118.602,71
2.02.03.02.002.02 2.1.2.009.02	Acquisizione software e manutenzione evolutiva		3.200,00	1.600,00	1.600,00					1.600,00
	<b>Totale 2.02.03.02.002. - Acquisizione software e manutenzione evolutiva</b>	<b>2.495.423,00</b>	<b>834.390,38</b>	<b>45.032,21</b>	<b>3.284.781,17</b>	<b>2.179.026,25</b>	<b>985.552,21</b>	<b>3.164.578,46</b>		<b>120.202,71</b>
	<b>Totale 2.02.03.02. - Software</b>	<b>2.954.457,00</b>	<b>834.390,38</b>	<b>82.647,21</b>	<b>3.706.200,17</b>	<b>2.244.174,41</b>	<b>1.163.613,44</b>	<b>3.407.787,85</b>		<b>298.412,32</b>
	<b>2.02.03.03. - Brevetti</b>									
	<u>2.02.03.03.001. - Brevetti</u>									

USCITE

Capitolo		Gestione della Competenza 2022								
Codice	Denominazione	Previsioni			Somme Impegnate			Diff. rispetto alle Previsioni		
		Iniziali	Variazioni		Definitive (3+4-5)	Pagate	Rimaste da Pagare	Totale Impegni (7 + 8)	In Più (9 - 6)	In Meno (6 - 9)
In +	In -									
Cod. Altern.										
1	2	3	4	5	6	7	8	9	10	11
2.02.03.03.001. 2.1.2.010.	Brevetti	5.000,00		5.000,00						
	<u>Totale 2.02.03.03.001. - Brevetti</u>	<b>5.000,00</b>	<b>0,00</b>	<b>5.000,00</b>	<b>0,00</b>	<b>0,00</b>	<b>0,00</b>	<b>0,00</b>	<b>0,00</b>	
	<b>Totale 2.02.03.03. - Brevetti</b>	<b>5.000,00</b>	<b>0,00</b>	<b>5.000,00</b>	<b>0,00</b>	<b>0,00</b>	<b>0,00</b>	<b>0,00</b>	<b>0,00</b>	
	<b>2.02.03.04. - Opere dell'ingegno e Diritti d'autore</b>									
	<u>2.02.03.04.001. - Opere dell'ingegno e Diritti d'autore</u>									
2.02.03.04.001. 2.1.2.010.	Opere dell'ingegno e Diritti d'autore									
	<u>Totale 2.02.03.04.001. - Opere dell'ingegno e Diritti d'autore</u>	<b>0,00</b>	<b>0,00</b>	<b>0,00</b>	<b>0,00</b>	<b>0,00</b>	<b>0,00</b>	<b>0,00</b>	<b>0,00</b>	
	<b>Totale 2.02.03.04. - Opere dell'ingegno e Diritti d'autore</b>	<b>0,00</b>	<b>0,00</b>	<b>0,00</b>	<b>0,00</b>	<b>0,00</b>	<b>0,00</b>	<b>0,00</b>	<b>0,00</b>	
	<b>2.02.03.05. - Incarichi professionali per la realizzazione di investimenti</b>									
	<u>2.02.03.05.001. - Incarichi professionali per la realizzazione di investimenti</u>									
2.02.03.05.001. 2.1.2.010.	Incarichi professionali per la realizzazione di investimenti	76.368,00	140.497,91	67.000,18	149.865,73	55.016,31	59.624,54	114.640,85		35.224,88
	<u>Totale 2.02.03.05.001. - Incarichi professionali per la realizzazione di investimenti</u>	<b>76.368,00</b>	<b>140.497,91</b>	<b>67.000,18</b>	<b>149.865,73</b>	<b>55.016,31</b>	<b>59.624,54</b>	<b>114.640,85</b>		<b>35.224,88</b>

USCITE

Capitolo		Gestione della Competenza 2022								
Codice	Denominazione	Previsioni				Somme Impegnate			Diff. rispetto alle Previsioni	
		Iniziali	Variazioni		Definitive (3+4-5)	Pagate	Rimaste da Pagare	Totale Impegni (7 + 8)	In Più (9 - 6)	In Meno (6 - 9)
In +	In -									
Cod. Altern.										
1	2	3	4	5	6	7	8	9	10	11
	<b>Totale 2.02.03.05. - Incarichi professionali per la realizzazione di investimenti</b>	<b>76.368,00</b>	<b>140.497,91</b>	<b>67.000,18</b>	<b>149.865,73</b>	<b>55.016,31</b>	<b>59.624,54</b>	<b>114.640,85</b>		<b>35.224,88</b>
	<b>2.02.03.06. - Manutenzione straordinaria su beni di terzi</b>									
	<u>2.02.03.06.001. - Manutenzione straordinaria su beni demaniali di terzi</u>									
2.02.03.06.001. 2.1.1.007.	Manutenzione straordinaria su beni demaniali di terzi									
	<u>Totale 2.02.03.06.001. - Manutenzione straordinaria su beni demaniali di terzi</u>	<b>0,00</b>	<b>0,00</b>	<b>0,00</b>	<b>0,00</b>	<b>0,00</b>	<b>0,00</b>	<b>0,00</b>	<b>0,00</b>	
	<b>Totale 2.02.03.06. - Manutenzione straordinaria su beni di terzi</b>	<b>0,00</b>	<b>0,00</b>	<b>0,00</b>	<b>0,00</b>	<b>0,00</b>	<b>0,00</b>	<b>0,00</b>	<b>0,00</b>	
	Totale 2.02.03. - Beni immateriali	<b>3.035.825,00</b>	<b>974.888,29</b>	<b>154.647,39</b>	<b>3.856.065,90</b>	<b>2.299.190,72</b>	<b>1.223.237,98</b>	<b>3.522.428,70</b>		<b>333.637,20</b>
	<u>Totale 2.02. - Investimenti fissi lordi e acquisto di terreni</u>	<b>21.069.896,00</b>	<b>23.158.445,51</b>	<b>6.792.482,28</b>	<b>37.435.859,23</b>	<b>5.965.139,77</b>	<b>6.452.157,57</b>	<b>12.417.297,34</b>		<b>25.018.561,89</b>
	<b>Totale generale 2. - Spese in conto capitale</b>	<b>21.069.896,00</b>	<b>23.158.445,51</b>	<b>6.792.482,28</b>	<b>37.435.859,23</b>	<b>5.965.139,77</b>	<b>6.452.157,57</b>	<b>12.417.297,34</b>		<b>25.018.561,89</b>
	<b>3. - Spese per incremento attività finanziarie</b>									
	<u>3.01. - Acquisizioni di attività finanziarie</u>									

USCITE

Capitolo		Gestione della Competenza 2022												
Codice	Denominazione	Previsioni			Somme Impegnate			Diff. rispetto alle Previsioni						
		Iniziali	Variazioni		Definitive (3+4-5)	Pagate	Rimaste da Pagare	Totale Impegni (7 + 8)	In Più (9 - 6)	In Meno (6 - 9)				
In +	In -		1	2							3	4	5	6
3.01.01.03.002. 2.1.3.002.	3.01.01. - Acquisizioni di partecipazioni e conferimenti di capitale  <b>3.01.01.03. - Acquisizioni di partecipazioni e conferimenti di capitale in altre imprese</b>  <u>3.01.01.03.002. - Acquisizioni di partecipazioni e conferimenti di capitale in altre imprese partecipate</u>  Acquisizioni di partecipazioni e conferimenti di capitale in altre imprese partecipate  <b>Totale 3.01.01.03.002. -</b>													
	<u>Acquisizioni di partecipazioni e conferimenti di capitale in altre imprese partecipate</u>		3.696,33		3.696,33		3.696,33	3.696,33						
	<b>Totale 3.01.01.03.002. -</b>	<b>0,00</b>	<b>3.696,33</b>	<b>0,00</b>	<b>3.696,33</b>	<b>0,00</b>	<b>3.696,33</b>	<b>3.696,33</b>	<b>0,00</b>					
3.01.01.03.003. 2.1.3.002.	<u>3.01.01.03.003. - Acquisizioni di partecipazioni e conferimenti di capitale in altre imprese</u>  Acquisizioni di partecipazioni e conferimenti di capitale in altre imprese  <b>Totale 3.01.01.03.003. -</b>													
	<u>Acquisizioni di partecipazioni e conferimenti di capitale in altre imprese</u>		0,00	0,00	0,00	0,00	0,00	0,00	0,00					
	<b>Totale 3.01.01.03.003. -</b>	<b>0,00</b>	<b>0,00</b>	<b>0,00</b>	<b>0,00</b>	<b>0,00</b>	<b>0,00</b>	<b>0,00</b>	<b>0,00</b>	<b>0,00</b>				
	<b>Totale 3.01.01.03. -</b>	<b>0,00</b>	<b>3.696,33</b>	<b>0,00</b>	<b>3.696,33</b>	<b>0,00</b>	<b>3.696,33</b>	<b>3.696,33</b>	<b>0,00</b>					
	<b>Acquisizioni di partecipazioni e conferimenti di capitale in</b>													

USCITE

Capitolo		Gestione della Competenza 2022												
Codice	Denominazione	Previsioni			Somme Impegnate			Diff. rispetto alle Previsioni						
		Iniziali	Variazioni		Definitive (3+4-5)	Pagate	Rimaste da Pagare	Totale Impegni (7 + 8)	In Più (9 - 6)	In Meno (6 - 9)				
In +	In -		1	2							3	4	5	6
	<b>altre imprese</b>													
	Totale 3.01.01. - Acquisizioni di partecipazioni e conferimenti di capitale	0,00	3.696,33	0,00	3.696,33	0,00	3.696,33	3.696,33	0,00					
	<u>Totale 3.01. - Acquisizioni di attività finanziarie</u>	0,00	3.696,33	0,00	3.696,33	0,00	3.696,33	3.696,33	0,00					
	<b>Totale generale 3. - Spese per incremento attività finanziarie</b>	0,00	3.696,33	0,00	3.696,33	0,00	3.696,33	3.696,33	0,00					
	<b>4. - Rimborso Prestiti</b>													
	<u>4.03. - Rimborso mutui e altri finanziamenti a medio lungo termine</u>													
	4.03.01. - Rimborso Mutui e altri finanziamenti a medio lungo termine													
	<b>4.03.01.01. - Rimborso Mutui e altri finanziamenti a medio lungo termine ad Amministrazioni Centrali</b>													
	<u>4.03.01.01.001. - Rimborso mutui e altri finanziamenti a medio lungo termine a Ministeri</u>													
4.03.01.01.001.2.2.1.001.	Rimborso mutui e altri finanziamenti a medio lungo termine a Ministeri	494.776,00		0,36	494.775,64	494.775,64		494.775,64						
	<u>Totale 4.03.01.01.001. - Rimborso mutui e altri finanziamenti a medio</u>	<b>494.776,00</b>	<b>0,00</b>	<b>0,36</b>	<b>494.775,64</b>	<b>494.775,64</b>	<b>0,00</b>	<b>494.775,64</b>	<b>0,00</b>					

USCITE

Capitolo		Gestione della Competenza 2022												
Codice	Denominazione	Previsioni			Somme Impegnate			Diff. rispetto alle Previsioni						
		Iniziali	Variazioni		Definitive (3+4-5)	Pagate	Rimaste da Pagare	Totale Impegni (7 + 8)	In Più (9 - 6)	In Meno (6 - 9)				
In +	In -		1	2							3	4	5	6
	lungo termine a Ministeri													
	<b>Totale 4.03.01.01. - Rimborso Mutui e altri finanziamenti a medio lungo termine ad Amministrazioni Centrali</b>	<b>494.776,00</b>	<b>0,00</b>	<b>0,36</b>	<b>494.775,64</b>	<b>494.775,64</b>	<b>0,00</b>	<b>494.775,64</b>	<b>0,00</b>					
	Totale 4.03.01. - Rimborso Mutui e altri finanziamenti a medio lungo termine	494.776,00	0,00	0,36	494.775,64	494.775,64	0,00	494.775,64	0,00					
	<u>Totale 4.03. - Rimborso mutui e altri finanziamenti a medio lungo termine</u>	<u>494.776,00</u>	<u>0,00</u>	<u>0,36</u>	<u>494.775,64</u>	<u>494.775,64</u>	<u>0,00</u>	<u>494.775,64</u>	<u>0,00</u>					
	<b>Totale generale 4. - Rimborso Prestiti</b>	<b>494.776,00</b>	<b>0,00</b>	<b>0,36</b>	<b>494.775,64</b>	<b>494.775,64</b>	<b>0,00</b>	<b>494.775,64</b>	<b>0,00</b>					
	<b>7. - Uscite per conto terzi e partite di giro</b>													
	<u>7.01. - Uscite per partite di giro</u>													
	7.01.01. - Versamenti di altre ritenute													
	<b>7.01.01.01. - Versamento della ritenuta del 4% sui contributi pubblici</b>													
	<u>7.01.01.01.001. - Versamento della ritenuta del 4% sui contributi pubblici</u>													
7.01.01.01.001. 4.1.1.001.	Versamento della ritenuta del 4% sui contributi pubblici		720,00		720,00		720,00	720,00						



USCITE

Capitolo		Gestione della Competenza 2022								
Codice	Denominazione	Previsioni			Somme Impegnate			Diff. rispetto alle Previsioni		
		Iniziali	Variazioni		Definitive (3+4-5)	Pagate	Rimaste da Pagare	Totale Impegni (7 + 8)	In Più (9 - 6)	In Meno (6 - 9)
Cod. Altern.		In +	In -							
1	2	3	4	5	6	7	8	9	10	11
	<u>Totale 7.01.01.01.001. -</u>	<b>0,00</b>	<b>720,00</b>	<b>0,00</b>	<b>720,00</b>	<b>0,00</b>	<b>720,00</b>	<b>720,00</b>	<b>0,00</b>	
	<u>Versamento della ritenuta del 4% sui contributi pubblici</u>									
	<b>Totale 7.01.01.01. -</b>	<b>0,00</b>	<b>720,00</b>	<b>0,00</b>	<b>720,00</b>	<b>0,00</b>	<b>720,00</b>	<b>720,00</b>	<b>0,00</b>	
	<b>Versamento della ritenuta del 4% sui contributi pubblici</b>									
	<b>7.01.01.02. - Versamento delle ritenute per scissione contabile IVA (split payment)</b>									
	<u>7.01.01.02.001. - Versamento delle ritenute per scissione contabile IVA (split payment)</u>									
7.01.01.02.001	Versamento delle ritenute per scissione contabile IVA (split payment)	3.673.000,00			3.673.000,00	4.253.555,34	449.131,76	4.702.687,10	1.029.687,10	
	<u>Totale 7.01.01.02.001. -</u>	<b>3.673.000,00</b>	<b>0,00</b>	<b>0,00</b>	<b>3.673.000,00</b>	<b>4.253.555,34</b>	<b>449.131,76</b>	<b>4.702.687,10</b>	<b>1.029.687,10</b>	
	<u>Versamento delle ritenute per scissione contabile IVA (split payment)</u>									
	<b>Totale 7.01.01.02. -</b>	<b>3.673.000,00</b>	<b>0,00</b>	<b>0,00</b>	<b>3.673.000,00</b>	<b>4.253.555,34</b>	<b>449.131,76</b>	<b>4.702.687,10</b>	<b>1.029.687,10</b>	
	<b>Versamento delle ritenute per scissione contabile IVA (split payment)</b>									
	<b>7.01.01.99. - Versamento di altre ritenute n.a.c.</b>									
	<u>7.01.01.99.999. - Versamento di altre ritenute n.a.c.</u>									

USCITE

Capitolo		Gestione della Competenza 2022								
Codice	Denominazione	Previsioni			Somme Impegnate			Diff. rispetto alle Previsioni		
		Iniziali	Variazioni		Definitive (3+4-5)	Pagate	Rimaste da Pagare	Totale Impegni (7 + 8)	In Più (9 - 6)	In Meno (6 - 9)
In +	In -									
Cod. Altern.										
1	2	3	4	5	6	7	8	9	10	11
7.01.01.99.999. 4.1.1.003.	Versamento di altre ritenute n.a.c.	200.000,00			200.000,00					200.000,00
	<b>Totale 7.01.01.99.999. - Versamento di altre ritenute n.a.c.</b>	<b>200.000,00</b>	<b>0,00</b>	<b>0,00</b>	<b>200.000,00</b>	<b>0,00</b>	<b>0,00</b>	<b>0,00</b>		<b>200.000,00</b>
	<b>Totale 7.01.01.99. - Versamento di altre ritenute n.a.c.</b>	<b>200.000,00</b>	<b>0,00</b>	<b>0,00</b>	<b>200.000,00</b>	<b>0,00</b>	<b>0,00</b>	<b>0,00</b>		<b>200.000,00</b>
	<b>Totale 7.01.01. - Versamenti di altre ritenute</b>	<b>3.873.000,00</b>	<b>720,00</b>	<b>0,00</b>	<b>3.873.720,00</b>	<b>4.253.555,34</b>	<b>449.851,76</b>	<b>4.703.407,10</b>	<b>829.687,10</b>	
	7.01.02. - Versamenti di ritenute su Redditi da lavoro dipendente									
	<b>7.01.02.01. - Versamenti di ritenute erariali su Redditi da lavoro dipendente riscalate per conto terzi</b>									
	<u>7.01.02.01.001. - Versamenti di ritenute erariali su Redditi da lavoro dipendente riscalate per conto terzi</u>									
7.01.02.01.001. 4.1.1.001.	Versamenti di ritenute erariali su Redditi da lavoro dipendente riscalate per conto terzi	21.630.000,00			21.630.000,00	26.885.623,10	3.670,73	26.889.293,83	5.259.293,83	
	<b>Totale 7.01.02.01.001. - Versamenti di ritenute erariali su Redditi da lavoro dipendente riscalate per conto terzi</b>	<b>21.630.000,00</b>	<b>0,00</b>	<b>0,00</b>	<b>21.630.000,00</b>	<b>26.885.623,10</b>	<b>3.670,73</b>	<b>26.889.293,83</b>	<b>5.259.293,83</b>	

USCITE

Capitolo		Gestione della Competenza 2022								
Codice	Denominazione	Previsioni			Somme Impegnate			Diff. rispetto alle Previsioni		
		Iniziali	Variazioni		Definitive (3+4-5)	Pagate	Rimaste da Pagare	Totale Impegni (7 + 8)	In Più (9 - 6)	In Meno (6 - 9)
In +	In -		6	7						
1	2	3	4	5	6	7	8	9	10	11
	<b>Totale 7.01.02.01. - Versamenti di ritenute erariali su Redditi da lavoro dipendente riscosse per conto terzi</b>	<b>21.630.000,00</b>	<b>0,00</b>	<b>0,00</b>	<b>21.630.000,00</b>	<b>26.885.623,10</b>	<b>3.670,73</b>	<b>26.889.293,83</b>	<b>5.259.293,83</b>	
	<b>7.01.02.02. - Versamenti di ritenute previdenziali e assistenziali su Redditi da lavoro dipendente riscosse per conto terzi</b>									
	<u>7.01.02.02.001. - Versamenti di ritenute previdenziali e assistenziali su Redditi da lavoro dipendente riscosse per conto terzi</u>									
7.01.02.02.001. 4.1.1.002.	Versamenti di ritenute previdenziali e assistenziali su Redditi da lavoro dipendente riscosse per conto terzi	8.880.000,00			8.880.000,00	9.926.799,18	115.561,88	10.042.361,06	1.162.361,06	
	<u>Totale 7.01.02.02.001. - Versamenti di ritenute previdenziali e assistenziali su Redditi da lavoro dipendente riscosse per conto terzi</u>	<b>8.880.000,00</b>	<b>0,00</b>	<b>0,00</b>	<b>8.880.000,00</b>	<b>9.926.799,18</b>	<b>115.561,88</b>	<b>10.042.361,06</b>	<b>1.162.361,06</b>	
	<b>Totale 7.01.02.02. - Versamenti di ritenute previdenziali e assistenziali su Redditi da lavoro dipendente riscosse per conto terzi</b>	<b>8.880.000,00</b>	<b>0,00</b>	<b>0,00</b>	<b>8.880.000,00</b>	<b>9.926.799,18</b>	<b>115.561,88</b>	<b>10.042.361,06</b>	<b>1.162.361,06</b>	

USCITE

Capitolo		Gestione della Competenza 2022								
Codice	Denominazione	Previsioni			Somme Impegnate			Diff. rispetto alle Previsioni		
		Iniziali	Variazioni		Definitive (3+4-5)	Pagate	Rimaste da Pagare	Totale Impegni (7 + 8)	In Più (9 - 6)	In Meno (6 - 9)
In +	In -		6	7						
Cod. Altern.		3	4	5	6	7	8	9	10	11
	<b>7.01.02.99. - Altri versamenti di ritenute al personale dipendente per conto di terzi</b>									
	<u>7.01.02.99.999. - Altri versamenti di ritenute al personale dipendente per conto di terzi</u>									
7.01.02.99.999. 4.1.1.003.	Altri versamenti di ritenute al personale dipendente per conto di terzi	1.552.500,00			1.552.500,00	1.447.561,32	1.067,05	1.448.628,37		103.871,63
	<b>Totale 7.01.02.99.999. - Altri versamenti di ritenute al personale dipendente per conto di terzi</b>	<b>1.552.500,00</b>	<b>0,00</b>	<b>0,00</b>	<b>1.552.500,00</b>	<b>1.447.561,32</b>	<b>1.067,05</b>	<b>1.448.628,37</b>		<b>103.871,63</b>
	<b>Totale 7.01.02.99. - Altri versamenti di ritenute al personale dipendente per conto di terzi</b>	<b>1.552.500,00</b>	<b>0,00</b>	<b>0,00</b>	<b>1.552.500,00</b>	<b>1.447.561,32</b>	<b>1.067,05</b>	<b>1.448.628,37</b>		<b>103.871,63</b>
	<b>Totale 7.01.02. - Versamenti di ritenute su Redditi da lavoro dipendente</b>	<b>32.062.500,00</b>	<b>0,00</b>	<b>0,00</b>	<b>32.062.500,00</b>	<b>38.259.983,60</b>	<b>120.299,66</b>	<b>38.380.283,26</b>	<b>6.317.783,26</b>	
	7.01.03. - Versamenti di ritenute su Redditi da lavoro autonomo									
	<b>7.01.03.01. - Versamenti di ritenute erariali su Redditi da lavoro autonomo per conto terzi</b>									

USCITE

Capitolo		Gestione della Competenza 2022								
Codice	Denominazione	Previsioni			Somme Impegnate			Diff. rispetto alle Previsioni		
		Iniziali	Variazioni		Definitive (3+4-5)	Pagate	Rimaste da Pagare	Totale Impegni (7 + 8)	In Più (9 - 6)	In Meno (6 - 9)
In +	In -									
Cod. Altern.										
1	2	3	4	5	6	7	8	9	10	11
7.01.03.01.001. 4.1.1.001.	<u>7.01.03.01.001. - Versamenti di ritenute erariali su Redditi da lavoro autonomo per conto terzi</u> Versamenti di ritenute erariali su Redditi da lavoro autonomo per conto terzi	876.000,00			876.000,00	409.441,52	224,23	409.665,75		466.334,25
	<b>Totale 7.01.03.01.001. -</b> <u>Versamenti di ritenute erariali su Redditi da lavoro autonomo per conto terzi</u>	<b>876.000,00</b>	<b>0,00</b>	<b>0,00</b>	<b>876.000,00</b>	<b>409.441,52</b>	<b>224,23</b>	<b>409.665,75</b>		<b>466.334,25</b>
	<b>Totale 7.01.03.01. -</b> <b>Versamenti di ritenute erariali su Redditi da lavoro autonomo per conto terzi</b>	<b>876.000,00</b>	<b>0,00</b>	<b>0,00</b>	<b>876.000,00</b>	<b>409.441,52</b>	<b>224,23</b>	<b>409.665,75</b>		<b>466.334,25</b>
7.01.03.02.001. 4.1.1.002.	<u>7.01.03.02.001. - Versamenti di ritenute previdenziali e assistenziali su Redditi da lavoro autonomo per conto terzi</u> Versamenti di ritenute previdenziali e assistenziali su Redditi da lavoro autonomo per conto terzi	77.500,00			77.500,00	15.813,67		15.813,67		61.686,33
	<b>Totale 7.01.03.02.001. -</b> <u>Versamenti di ritenute previdenziali e assistenziali su</u>	<b>77.500,00</b>	<b>0,00</b>	<b>0,00</b>	<b>77.500,00</b>	<b>15.813,67</b>	<b>0,00</b>	<b>15.813,67</b>		<b>61.686,33</b>

USCITE

Capitolo		Gestione della Competenza 2022								
Codice	Denominazione	Previsioni			Somme Impegnate			Diff. rispetto alle Previsioni		
		Iniziali	Variazioni		Definitive (3+4-5)	Pagate	Rimaste da Pagare	Totale Impegni (7 + 8)	In Più (9 - 6)	In Meno (6 - 9)
In +	In -		6	7						
Cod. Altern.		3	4	5	6	7	8	9	10	11
	<u>Redditi da lavoro autonomo per conto terzi</u>									
	<b>Totale 7.01.03.02. -</b>	<b>77.500,00</b>	<b>0,00</b>	<b>0,00</b>	<b>77.500,00</b>	<b>15.813,67</b>	<b>0,00</b>	<b>15.813,67</b>		<b>61.686,33</b>
	<b>Versamenti di ritenute previdenziali e assistenziali su Redditi da lavoro autonomo per conto terzi</b>									
	<b>7.01.03.99. - Altri versamenti di ritenute al personale con contratto di lavoro autonomo per conto di terzi</b>									
	<u>7.01.03.99.999. - Altri versamenti di ritenute al personale con contratto di lavoro autonomo per conto di terzi</u>									
7.01.03.99.999. 4.1.1.003.	Altri versamenti di ritenute al personale con contratto di lavoro autonomo per conto di terzi									
	<b>Totale 7.01.03.99.999. - Altri versamenti di ritenute al personale con contratto di lavoro autonomo per conto di terzi</b>	<b>0,00</b>	<b>0,00</b>	<b>0,00</b>	<b>0,00</b>	<b>0,00</b>	<b>0,00</b>	<b>0,00</b>	<b>0,00</b>	<b>0,00</b>
	<b>Totale 7.01.03.99. - Altri versamenti di ritenute al personale con contratto di lavoro autonomo per conto di terzi</b>	<b>0,00</b>	<b>0,00</b>	<b>0,00</b>	<b>0,00</b>	<b>0,00</b>	<b>0,00</b>	<b>0,00</b>	<b>0,00</b>	<b>0,00</b>
	<b>Totale 7.01.03. - Versamenti di ritenute su Redditi da lavoro autonomo</b>	<b>953.500,00</b>	<b>0,00</b>	<b>0,00</b>	<b>953.500,00</b>	<b>425.255,19</b>	<b>224,23</b>	<b>425.479,42</b>		<b>528.020,58</b>

USCITE

Capitolo		Gestione della Competenza 2022												
Codice	Denominazione	Previsioni			Somme Impegnate			Diff. rispetto alle Previsioni						
		Iniziali	Variazioni		Definitive (3+4-5)	Pagate	Rimaste da Pagare	Totale Impegni (7 + 8)	In Più (9 - 6)	In Meno (6 - 9)				
In +	In -		1	2							3	4	5	6
	7.01.99. - Altre uscite per partite di giro													
	<b>7.01.99.01. - Spese non andate a buon fine</b>													
	<u>7.01.99.01.001. - Spese non andate a buon fine</u>													
7.01.99.01.001. 4.1.1.009.	Spese non andate a buon fine	39.000,00			39.000,00	111.014,24	11.967,27	122.981,51	83.981,51					
	<u>Totale 7.01.99.01.001. - Spese non andate a buon fine</u>	<b>39.000,00</b>	<b>0,00</b>	<b>0,00</b>	<b>39.000,00</b>	<b>111.014,24</b>	<b>11.967,27</b>	<b>122.981,51</b>	<b>83.981,51</b>					
	<b>Totale 7.01.99.01. - Spese non andate a buon fine</b>	<b>39.000,00</b>	<b>0,00</b>	<b>0,00</b>	<b>39.000,00</b>	<b>111.014,24</b>	<b>11.967,27</b>	<b>122.981,51</b>	<b>83.981,51</b>					
	<b>7.01.99.03. - Costituzione fondi economali e carte aziendali</b>													
	<u>7.01.99.03.001. - Costituzione fondi economali e carte aziendali</u>													
7.01.99.03.001. 4.1.1.006.	Costituzione fondi economali e carte aziendali	28.500,00			28.500,00	9.000,00		9.000,00					19.500,00	
	<u>Totale 7.01.99.03.001. - Costituzione fondi economali e carte aziendali</u>	<b>28.500,00</b>	<b>0,00</b>	<b>0,00</b>	<b>28.500,00</b>	<b>9.000,00</b>	<b>0,00</b>	<b>9.000,00</b>					<b>19.500,00</b>	

**USCITE**

Capitolo		Gestione della Competenza 2022								
Codice	Denominazione	Previsioni			Somme Impegnate			Diff. rispetto alle Previsioni		
		Iniziali	Variazioni		Definitive (3+4-5)	Pagate	Rimaste da Pagare	Totale Impegni (7 + 8)	In Più (9 - 6)	In Meno (6 - 9)
Cod. Altern.			In +	In -						
1	2	3	4	5	6	7	8	9	10	11
	<b>Totale 7.01.99.03. - Costituzione fondi economici e carte aziendali</b>	<b>28.500,00</b>	<b>0,00</b>	<b>0,00</b>	<b>28.500,00</b>	<b>9.000,00</b>	<b>0,00</b>	<b>9.000,00</b>		<b>19.500,00</b>
	<b>7.01.99.99. - Altre uscite per partite di giro n.a.c.</b>									
	<u>7.01.99.99.999. - Altre uscite per partite di giro n.a.c.</u>									
7.01.99.99.999.01 4.1.1.008.	Altre uscite per partite di giro n.a.c.	391.000,00			391.000,00	230.439,47	46.236,78	276.676,25		114.323,75
7.01.99.99.999.02 4.1.1.010.	Altre uscite per partite di giro n.a.c.	6.567.000,00			6.567.000,00	6.326.630,67	234.303,04	6.560.933,71		6.066,29
7.01.99.99.999.03 4.1.1.009.03	Altre uscite per partite di giro n.a.c.									
	<u>Totale 7.01.99.99.999. - Altre uscite per partite di giro n.a.c.</u>	<b>6.958.000,00</b>	<b>0,00</b>	<b>0,00</b>	<b>6.958.000,00</b>	<b>6.557.070,14</b>	<b>280.539,82</b>	<b>6.837.609,96</b>		<b>120.390,04</b>
	<b>Totale 7.01.99.99. - Altre uscite per partite di giro n.a.c.</b>	<b>6.958.000,00</b>	<b>0,00</b>	<b>0,00</b>	<b>6.958.000,00</b>	<b>6.557.070,14</b>	<b>280.539,82</b>	<b>6.837.609,96</b>		<b>120.390,04</b>
	<b>Totale 7.01.99. - Altre uscite per partite di giro</b>	<b>7.025.500,00</b>	<b>0,00</b>	<b>0,00</b>	<b>7.025.500,00</b>	<b>6.677.084,38</b>	<b>292.507,09</b>	<b>6.969.591,47</b>		<b>55.908,53</b>
	<u>Totale 7.01. - Uscite per partite di giro</u>	<b>43.914.500,00</b>	<b>720,00</b>	<b>0,00</b>	<b>43.915.220,00</b>	<b>49.615.878,51</b>	<b>862.882,74</b>	<b>50.478.761,25</b>	<b>6.563.541,25</b>	
	<u>7.02. - Uscite per conto terzi</u>									



**USCITE**

Capitolo		Gestione della Competenza 2022								
Codice	Denominazione	Previsioni			Somme Impegnate			Diff. rispetto alle Previsioni		
		Iniziali	Variazioni		Definitive (3+4-5)	Pagate	Rimaste da Pagare	Totale Impegni (7 + 8)	In Più (9 - 6)	In Meno (6 - 9)
In +	In -		6	7						
Cod. Altern.		3	4	5	6	7	8	9	10	11
	7.02.01. - Acquisto di beni e servizi per conto terzi									
	<b>7.02.01.01. - Acquisto di beni per conto di terzi</b>									
	<u>7.02.01.01.001. - Acquisto di beni per conto di terzi</u>									
7.02.01.01.001. 4.1.1.004.	Acquisto di beni per conto di terzi	15.000,00			15.000,00					15.000,00
	<u>Totale 7.02.01.01.001. - Acquisto di beni per conto di terzi</u>	<b>15.000,00</b>	<b>0,00</b>	<b>0,00</b>	<b>15.000,00</b>	<b>0,00</b>	<b>0,00</b>	<b>0,00</b>		<b>15.000,00</b>
	<b>Totale 7.02.01.01. - Acquisto di beni per conto di terzi</b>	<b>15.000,00</b>	<b>0,00</b>	<b>0,00</b>	<b>15.000,00</b>	<b>0,00</b>	<b>0,00</b>	<b>0,00</b>		<b>15.000,00</b>
	<b>7.02.01.02. - Acquisto di servizi per conto di terzi</b>									
	<u>7.02.01.02.001. - Acquisto di servizi per conto di terzi</u>									
7.02.01.02.001. 4.1.1.004.	Acquisto di servizi per conto di terzi	15.000,00			15.000,00					15.000,00
	<u>Totale 7.02.01.02.001. - Acquisto di servizi per conto di terzi</u>	<b>15.000,00</b>	<b>0,00</b>	<b>0,00</b>	<b>15.000,00</b>	<b>0,00</b>	<b>0,00</b>	<b>0,00</b>		<b>15.000,00</b>
	<b>Totale 7.02.01.02. - Acquisto di servizi per conto di terzi</b>	<b>15.000,00</b>	<b>0,00</b>	<b>0,00</b>	<b>15.000,00</b>	<b>0,00</b>	<b>0,00</b>	<b>0,00</b>		<b>15.000,00</b>
	<b>Totale 7.02.01. - Acquisto di beni e servizi per conto terzi</b>	<b>30.000,00</b>	<b>0,00</b>	<b>0,00</b>	<b>30.000,00</b>	<b>0,00</b>	<b>0,00</b>	<b>0,00</b>		<b>30.000,00</b>

USCITE

Capitolo		Gestione della Competenza 2022								
Codice	Denominazione	Previsioni			Somme Impegnate			Diff. rispetto alle Previsioni		
		Iniziali	Variazioni		Definitive (3+4-5)	Pagate	Rimaste da Pagare	Totale Impegni (7 + 8)	In Più (9 - 6)	In Meno (6 - 9)
In +	In -		6	7						
Cod. Altern.		3	4	5	6	7	8	9	10	11
	7.02.02. - Trasferimenti per conto terzi a Amministrazioni pubbliche									
	<b>7.02.02.01. - Trasferimenti per conto terzi a Amministrazioni Centrali</b>									
	<u>7.02.02.01.001. - Trasferimenti per conto terzi a Ministeri</u>									
7.02.02.01.001. 4.1.1.004.	Trasferimenti per conto terzi a Ministeri									
	<b>Totale 7.02.02.01.001. - Trasferimenti per conto terzi a Ministeri</b>	<b>0,00</b>	<b>0,00</b>	<b>0,00</b>	<b>0,00</b>	<b>0,00</b>	<b>0,00</b>	<b>0,00</b>	<b>0,00</b>	<b>0,00</b>
	<b>Totale 7.02.02.01. - Trasferimenti per conto terzi a Amministrazioni Centrali</b>	<b>0,00</b>	<b>0,00</b>	<b>0,00</b>	<b>0,00</b>	<b>0,00</b>	<b>0,00</b>	<b>0,00</b>	<b>0,00</b>	<b>0,00</b>
	<b>7.02.02.02. - Trasferimenti per conto terzi a Amministrazioni Locali</b>									
	<u>7.02.02.02.001. - Trasferimenti per conto terzi a Regioni e province autonome</u>									
7.02.02.02.001. 4.1.1.004.	Trasferimenti per conto terzi a Regioni e province autonome									
	<b>Totale 7.02.02.02.001. - Trasferimenti per conto terzi a Regioni e province autonome</b>	<b>0,00</b>	<b>0,00</b>	<b>0,00</b>	<b>0,00</b>	<b>0,00</b>	<b>0,00</b>	<b>0,00</b>	<b>0,00</b>	<b>0,00</b>

USCITE

Capitolo		Gestione della Competenza 2022								
Codice	Denominazione	Previsioni			Somme Impegnate			Diff. rispetto alle Previsioni		
		Iniziali	Variazioni		Definitive (3+4-5)	Pagate	Rimaste da Pagare	Totale Impegni (7 + 8)	In Più (9 - 6)	In Meno (6 - 9)
Cod. Altern.	In +		In -	6						
1	2	3	4	5	6	7	8	9	10	11
7.02.02.02.002. 4.1.1.004.	<u>7.02.02.02.002. - Trasferimenti per conto terzi a Province</u> Trasferimenti per conto terzi a Province  Totale 7.02.02.02.002. - <u>Trasferimenti per conto terzi a Province</u>	0,00	0,00	0,00	0,00	0,00	0,00	0,00	0,00	
7.02.02.02.003. 4.1.1.004.	<u>7.02.02.02.003. - Trasferimenti per conto terzi a Comuni</u> Trasferimenti per conto terzi a Comuni  Totale 7.02.02.02.003. - <u>Trasferimenti per conto terzi a Comuni</u>	0,00	0,00	0,00	0,00	0,00	0,00	0,00	0,00	
7.02.02.02.004. 4.1.1.004.	<u>7.02.02.02.004. - Trasferimenti per conto terzi a Città metropolitane e Roma capitale</u> Trasferimenti per conto terzi a Città metropolitane e Roma capitale  Totale 7.02.02.02.004. - <u>Trasferimenti per conto terzi a Città metropolitane e Roma capitale</u>	0,00	0,00	0,00	0,00	0,00	0,00	0,00	0,00	
7.02.02.02.005. 4.1.1.004.	<u>7.02.02.02.005. - Trasferimenti per conto terzi a Unioni di Comuni</u> Trasferimenti per conto terzi a Unioni di Comuni									

USCITE

Capitolo		Gestione della Competenza 2022								
Codice	Denominazione	Previsioni			Somme Impegnate			Diff. rispetto alle Previsioni		
		Iniziali	Variazioni		Definitive (3+4-5)	Pagate	Rimaste da Pagare	Totale Impegni (7 + 8)	In Più (9 - 6)	In Meno (6 - 9)
In +	In -		6	7						
1	2	3	4	5	6	7	8	9	10	11
	Totale 7.02.02.02.005. - <u>Trasferimenti per conto terzi a Unioni di Comuni</u>	0,00	0,00	0,00	0,00	0,00	0,00	0,00	0,00	
7.02.02.02.006. 4.1.1.004.	7.02.02.02.006. - <u>Trasferimenti per conto terzi a Comunità Montane</u> Trasferimenti per conto terzi a Comunità Montane									
	Totale 7.02.02.02.006. - <u>Trasferimenti per conto terzi a Comunità Montane</u>	0,00	0,00	0,00	0,00	0,00	0,00	0,00	0,00	
7.02.02.02.999. 4.1.1.004.	7.02.02.02.999. - <u>Trasferimenti per conto terzi a altre Amministrazioni Locali n.a.c.</u> Trasferimenti per conto terzi a altre Amministrazioni Locali n.a.c.									
	Totale 7.02.02.02.999. - <u>Trasferimenti per conto terzi a altre Amministrazioni Locali n.a.c.</u>	0,00	0,00	0,00	0,00	0,00	0,00	0,00	0,00	
	Totale 7.02.02.02. - <b>Trasferimenti per conto terzi a Amministrazioni Locali</b>	0,00	0,00	0,00	0,00	0,00	0,00	0,00	0,00	
	7.02.02.03. - <b>Trasferimenti per conto terzi a Enti di Previdenza</b>									
	7.02.02.03.001. - <u>Trasferimenti per conto terzi a INPS</u>									

USCITE

Capitolo		Gestione della Competenza 2022												
Codice	Denominazione	Previsioni			Somme Impegnate			Diff. rispetto alle Previsioni						
		Iniziali	Variazioni		Definitive (3+4-5)	Pagate	Rimaste da Pagare	Totale Impegni (7 + 8)	In Più (9 - 6)	In Meno (6 - 9)				
In +	In -		1	2							3	4	5	6
7.02.02.03.001. 4.1.1.004.	Trasferimenti per conto terzi a INPS													
	<u>Totale 7.02.02.03.001. -</u>	<b>0,00</b>	<b>0,00</b>	<b>0,00</b>	<b>0,00</b>	<b>0,00</b>	<b>0,00</b>	<b>0,00</b>	<b>0,00</b>	<b>0,00</b>	<b>0,00</b>	<b>0,00</b>	<b>0,00</b>	<b>0,00</b>
	<u>Trasferimenti per conto terzi a</u> <u>INPS</u>													
	<b>Totale 7.02.02.03. -</b>	<b>0,00</b>	<b>0,00</b>	<b>0,00</b>	<b>0,00</b>	<b>0,00</b>	<b>0,00</b>	<b>0,00</b>	<b>0,00</b>	<b>0,00</b>	<b>0,00</b>	<b>0,00</b>	<b>0,00</b>	<b>0,00</b>
	<b>Trasferimenti per conto terzi</b> <b>a Enti di Previdenza</b>													
	Totale 7.02.02. - Trasferimenti per conto terzi a Amministrazioni pubbliche	<b>0,00</b>	<b>0,00</b>	<b>0,00</b>	<b>0,00</b>	<b>0,00</b>	<b>0,00</b>	<b>0,00</b>	<b>0,00</b>	<b>0,00</b>	<b>0,00</b>	<b>0,00</b>	<b>0,00</b>	<b>0,00</b>
	7.02.04. - Depositi di/presso terzi													
	<b>7.02.04.01. - Costituzione di</b> <b>depositi cauzionali o</b> <b>contrattuali presso terzi</b>													
	<u>7.02.04.01.001. - Costituzione di</u> <u>depositi cauzionali o contrattuali</u> <u>presso terzi</u>													
7.02.04.01.001. 4.1.1.005.	Costituzione di depositi cauzionali o contrattuali presso terzi						3.645,00	5.851,65	9.496,65		9.496,65			
	<u>Totale 7.02.04.01.001. -</u>	<b>0,00</b>	<b>0,00</b>	<b>0,00</b>	<b>0,00</b>	<b>0,00</b>	<b>3.645,00</b>	<b>5.851,65</b>	<b>9.496,65</b>	<b>9.496,65</b>	<b>9.496,65</b>	<b>9.496,65</b>	<b>9.496,65</b>	<b>9.496,65</b>
	<u>Costituzione di depositi cauzionali</u> <u>o contrattuali presso terzi</u>													
	<b>Totale 7.02.04.01. -</b>	<b>0,00</b>	<b>0,00</b>	<b>0,00</b>	<b>0,00</b>	<b>0,00</b>	<b>3.645,00</b>	<b>5.851,65</b>	<b>9.496,65</b>	<b>9.496,65</b>	<b>9.496,65</b>	<b>9.496,65</b>	<b>9.496,65</b>	<b>9.496,65</b>
	<b>Costituzione di depositi</b> <b>cauzionali o contrattuali</b> <b>presso terzi</b>													

USCITE

Capitolo		Gestione della Competenza 2022								
Codice	Denominazione	Previsioni			Somme Impegnate			Diff. rispetto alle Previsioni		
		Iniziali	Variazioni		Definitive (3+4-5)	Pagate	Rimaste da Pagare	Totale Impegni (7 + 8)	In Più (9 - 6)	In Meno (6 - 9)
In +	In -		7	8						
Cod. Altern.										
1	2	3	4	5	6	7	8	9	10	11
	<b>7.02.04.02. - Restituzione di depositi cauzionali o contrattuali di terzi</b>									
	<u>7.02.04.02.001. - Restituzione di depositi cauzionali o contrattuali di terzi</u>									
7.02.04.02.001. 4.1.1.005.	Restituzione di depositi cauzionali o contrattuali di terzi						1.486,53	1.486,53	1.486,53	
	<b>Totale 7.02.04.02.001. - Restituzione di depositi cauzionali o contrattuali di terzi</b>	<b>0,00</b>	<b>0,00</b>	<b>0,00</b>	<b>0,00</b>	<b>0,00</b>	<b>1.486,53</b>	<b>1.486,53</b>	<b>1.486,53</b>	
	<b>Totale 7.02.04.02. - Restituzione di depositi cauzionali o contrattuali di terzi</b>	<b>0,00</b>	<b>0,00</b>	<b>0,00</b>	<b>0,00</b>	<b>0,00</b>	<b>1.486,53</b>	<b>1.486,53</b>	<b>1.486,53</b>	
	<b>Totale 7.02.04. - Depositi di/presso terzi</b>	<b>0,00</b>	<b>0,00</b>	<b>0,00</b>	<b>0,00</b>	<b>3.645,00</b>	<b>7.338,18</b>	<b>10.983,18</b>	<b>10.983,18</b>	
	7.02.05. - Versamenti di imposte e tributi riscosse per conto terzi									
	<b>7.02.05.01. - Versamenti di imposte e tasse di natura corrente riscosse per conto di terzi</b>									
	<u>7.02.05.01.001. - Versamenti di imposte e tasse di natura corrente riscosse per conto di terzi</u>									

USCITE

Capitolo		Gestione della Competenza 2022								
Codice	Denominazione	Previsioni			Somme Impegnate			Diff. rispetto alle Previsioni		
		Iniziali	Variazioni		Definitive (3+4-5)	Pagate	Rimaste da Pagare	Totale Impegni (7 + 8)	In Più (9 - 6)	In Meno (6 - 9)
In +	In -									
Cod. Altern.										
1	2	3	4	5	6	7	8	9	10	11
7.02.05.01.001. 4.1.1.004.	Versamenti di imposte e tasse di natura corrente riscosse per conto di terzi	1.000,00			1.000,00					1.000,00
	<b>Totale 7.02.05.01.001. -</b>	<b>1.000,00</b>	<b>0,00</b>	<b>0,00</b>	<b>1.000,00</b>	<b>0,00</b>	<b>0,00</b>	<b>0,00</b>		<b>1.000,00</b>
	<u>Versamenti di imposte e tasse di natura corrente riscosse per conto di terzi</u>									
	<b>Totale 7.02.05.01. -</b>	<b>1.000,00</b>	<b>0,00</b>	<b>0,00</b>	<b>1.000,00</b>	<b>0,00</b>	<b>0,00</b>	<b>0,00</b>		<b>1.000,00</b>
	<b>Versamenti di imposte e tasse di natura corrente riscosse per conto di terzi</b>									
	<b>Totale 7.02.05. -</b>	<b>1.000,00</b>	<b>0,00</b>	<b>0,00</b>	<b>1.000,00</b>	<b>0,00</b>	<b>0,00</b>	<b>0,00</b>		<b>1.000,00</b>
	Versamenti di imposte e tributi riscosse per conto terzi									
	7.02.99. - Altre uscite per conto terzi									
	<b>7.02.99.99. - Altre uscite per conto terzi n.a.c.</b>									
	<u>7.02.99.99.999. - Altre uscite per conto terzi n.a.c.</u>									
7.02.99.99.999.01 4.1.1.009.01	Altre uscite per conto terzi n.a.c.	1.232.000,00			1.232.000,00	2.319.966,04	1.599.967,48	3.919.933,52	2.687.933,52	
7.02.99.99.999.02 4.1.1.009.02	Altre uscite per conto terzi n.a.c.		27.315.801,95		27.315.801,95	5.180.682,96	22.138.342,05	27.319.025,01	3.223,06	
	<b>Totale 7.02.99.99.999. - Altre uscite per conto terzi n.a.c.</b>	<b>1.232.000,00</b>	<b>27.315.801,95</b>	<b>0,00</b>	<b>28.547.801,95</b>	<b>7.500.649,00</b>	<b>23.738.309,53</b>	<b>31.238.958,53</b>	<b>2.691.156,58</b>	

**USCITE**

Capitolo		Gestione della Competenza 2022								
Codice	Denominazione	Previsioni			Somme Impegnate			Diff. rispetto alle Previsioni		
		Iniziali	Variazioni		Definitive (3+4-5)	Pagate	Rimaste da Pagare	Totale Impegni (7 + 8)	In Più (9 - 6)	In Meno (6 - 9)
In +	In -									
Cod. Altern.										
1	2	3	4	5	6	7	8	9	10	11
	<b>Totale 7.02.99.99. - Altre uscite per conto terzi n.a.c.</b>	<b>1.232.000,00</b>	<b>27.315.801,95</b>	<b>0,00</b>	<b>28.547.801,95</b>	<b>7.500.649,00</b>	<b>23.738.309,53</b>	<b>31.238.958,53</b>	<b>2.691.156,58</b>	
	Totale 7.02.99. - Altre uscite per conto terzi	1.232.000,00	27.315.801,95	0,00	28.547.801,95	7.500.649,00	23.738.309,53	31.238.958,53	2.691.156,58	
	<u>Totale 7.02. - Uscite per conto terzi</u>	<u>1.263.000,00</u>	<u>27.315.801,95</u>	<u>0,00</u>	<u>28.578.801,95</u>	<u>7.504.294,00</u>	<u>23.745.647,71</u>	<u>31.249.941,71</u>	<u>2.671.139,76</u>	
	<b>Totale generale 7. - Uscite per conto terzi e partite di giro</b>	<b>45.177.500,00</b>	<b>27.316.521,95</b>	<b>0,00</b>	<b>72.494.021,95</b>	<b>57.120.172,51</b>	<b>24.608.530,45</b>	<b>81.728.702,96</b>	<b>9.234.681,01</b>	
	<b><u>Totale 1. - DIREZIONE GENERALE</u></b>	<b>327.890.378,00</b>	<b>137.563.308,88</b>	<b>53.834.246,77</b>	<b>411.619.440,11</b>	<b>212.033.902,73</b>	<b>69.544.139,95</b>	<b>281.578.042,68</b>		<b>130.041.397,43</b>



**USCITE**

Capitolo		Gestione della Competenza 2022												
Codice	Denominazione	Previsioni			Somme Impegnate			Diff. rispetto alle Previsioni						
		Iniziali	Variazioni		Definitive (3+4-5)	Pagate	Rimaste da Pagare	Totale Impegni (7 + 8)	In Più (9 - 6)	In Meno (6 - 9)				
In +	In -		1	2							3	4	5	6
	<b>Riepilogo dei Titoli</b>													
	<b>Riepilogo dei titoli Centro Resp. Amm.va DIREZIONE GENERALE</b>													
	<i>Titolo I</i>	261.148.206,00	87.084.645,09	47.041.764,13	301.191.086,96	148.453.814,81	38.479.755,60	186.933.570,41	0,00	114.257.516,55				
	<i>Titolo II</i>	21.069.896,00	23.158.445,51	6.792.482,28	37.435.859,23	5.965.139,77	6.452.157,57	12.417.297,34	0,00	25.018.561,89				
	<i>Titolo III</i>	0,00	3.696,33	0,00	3.696,33	0,00	3.696,33	3.696,33	0,00	0,00				
	<i>Titolo IV</i>	494.776,00	0,00	0,36	494.775,64	494.775,64	0,00	494.775,64	0,00	0,00				
	<i>Titolo VII</i>	45.177.500,00	27.316.521,95	0,00	72.494.021,95	57.120.172,51	24.608.530,45	81.728.702,96	9.234.681,01	0,00				
	<b>Totale delle uscite Centro Resp. Amm.va DIREZIONE GENERALE</b>	<b>327.890.378,00</b>	<b>137.563.308,88</b>	<b>53.834.246,77</b>	<b>411.619.440,11</b>	<b>212.033.902,73</b>	<b>69.544.139,95</b>	<b>281.578.042,68</b>	<b>0,00</b>	<b>130.041.397,43</b>				
	<b>Totale delle Uscite</b>	<b>327.890.378,00</b>	<b>137.563.308,88</b>	<b>53.834.246,77</b>	<b>411.619.440,11</b>	<b>212.033.902,73</b>	<b>69.544.139,95</b>	<b>281.578.042,68</b>		<b>130.041.397,43</b>				
	<b>Disavanzo Amministrazione</b>													
	<b>Avanzo Finanziario</b>													
	<b>Avanzo di Cassa</b>					<b>9.240.072,67</b>								
	<b>Totale a Pareggio</b>	<b>327.890.378,00</b>	<b>137.563.308,88</b>	<b>53.834.246,77</b>	<b>411.619.440,11</b>	<b>221.273.975,40</b>	<b>69.544.139,95</b>	<b>281.578.042,68</b>		<b>130.041.397,43</b>				

**ENTRATE**

Capitolo	Gestione dei Residui 2022						Gestione di Cassa 2022				Totale dei Residui Attivi al Termine dell'Esercizio 2022 (8 + 14)
	Residui Attivi al 1° Gennaio	Riscossi	Rimasti da Riscuotere	Totale (13 + 14)	Variazioni		Previsioni	Riscossioni (7 + 13)	Diff. rispetto alle Previsioni		
					In più (15 - 12)	In meno (12 - 15)			In Più (19 - 18)	In Meno (18 - 19)	
Cod. Altern.	12	13	14	15	16	17	18	19	20	21	22
2.01.01.01.001.01 1.2.1.001.	1.143.690,32	89.449,09	983.050,23	1.072.499,32	19.289,81	90.480,81	131.278.093,32	130.223.852,09		1.054.241,23	983.050,23
2.01.01.01.001.02 1.2.1.002.	110.660.940,74	14.921.183,70	91.261.853,70	106.183.037,40	6.837,66	4.484.741,00	115.261.351,07	17.449.116,93		97.812.234,14	96.932.116,60
2.01.01.01.001.03	21.222.513,30	1.473.493,97	19.666.257,30	21.139.751,27	7.901,76	90.663,79	25.119.816,73	4.581.377,17		20.538.439,56	29.951.022,20
	<b>133.027.144,36</b>	<b>16.484.126,76</b>	<b>111.911.161,23</b>	<b>128.395.287,99</b>	<b>34.029,23</b>	<b>4.665.885,60</b>	<b>271.659.261,12</b>	<b>152.254.346,19</b>	<b>0,00</b>	<b>119.404.914,93</b>	<b>127.866.189,03</b>

**ENTRATE**

Capitolo	Gestione dei Residui 2022						Gestione di Cassa 2022				Totale dei Residui Attivi al Termine dell'Esercizio 2022 (8 + 14)
	Residui Attivi al 1° Gennaio	Riscossi	Rimasti da Riscuotere	Totale (13 + 14)	Variazioni		Previsioni	Riscossioni (7 + 13)	Diff. rispetto alle Previsioni		
					In più (15 - 12)	In meno (12 - 15)			In Più (19 - 18)	In Meno (18 - 19)	
Cod. Altern.	12	13	14	15	16	17	18	19	20	21	22
2.01.01.01.013.	542.483,52	51.334,22	472.789,30	524.123,52		18.360,00	630.958,37	100.729,22		530.229,15	574.858,04
	<b>542.483,52</b>	<b>51.334,22</b>	<b>472.789,30</b>	<b>524.123,52</b>	<b>0,00</b>	<b>18.360,00</b>	<b>630.958,37</b>	<b>100.729,22</b>	<b>0,00</b>	<b>530.229,15</b>	<b>574.858,04</b>
2.01.01.01.999. 1.2.1.003.	4.972.003,42	212.718,85	4.646.044,92	4.858.763,77		113.239,65	5.002.166,32	242.881,75		4.759.284,57	4.646.044,92
	<b>4.972.003,42</b>	<b>212.718,85</b>	<b>4.646.044,92</b>	<b>4.858.763,77</b>	<b>0,00</b>	<b>113.239,65</b>	<b>5.002.166,32</b>	<b>242.881,75</b>	<b>0,00</b>	<b>4.759.284,57</b>	<b>4.646.044,92</b>
	<b>138.541.631,30</b>	<b>16.748.179,83</b>	<b>117.029.995,45</b>	<b>133.778.175,28</b>	<b>34.029,23</b>	<b>4.797.485,25</b>	<b>277.292.385,81</b>	<b>152.597.957,16</b>	<b>0,00</b>	<b>124.694.428,65</b>	<b>133.087.091,99</b>
2.01.01.02.001. 1.2.2.001.	18.083.102,06	2.110.218,45	15.559.380,29	17.669.598,74	6.603,70	420.107,02	19.431.977,17	2.407.671,14		17.024.306,03	18.014.986,27

**ENTRATE**

Capitolo	Gestione dei Residui 2022						Gestione di Cassa 2022				Totale dei Residui Attivi al Termine dell'Esercizio 2022 (8 + 14)
	Residui Attivi al 1° Gennaio	Riscossi	Rimasti da Riscuotere	Totale (13 + 14)	Variazioni		Previsioni	Riscossioni (7 + 13)	Diff. rispetto alle Previsioni		
					In più (15 - 12)	In meno (12 - 15)			In Più (19 - 18)	In Meno (18 - 19)	
Cod. Altern.	12	13	14	15	16	17	18	19	20	21	22
	<b>18.083.102,06</b>	<b>2.110.218,45</b>	<b>15.559.380,29</b>	<b>17.669.598,74</b>	<b>6.603,70</b>	<b>420.107,02</b>	<b>19.431.977,17</b>	<b>2.407.671,14</b>	<b>0,00</b>	<b>17.024.306,03</b>	<b>18.014.986,27</b>
2.01.01.02.002. 1.2.3.001.	37.670,58		37.670,58	37.670,58			37.670,58			37.670,58	37.670,58
	<b>37.670,58</b>	<b>0,00</b>	<b>37.670,58</b>	<b>37.670,58</b>	<b>0,00</b>	<b>0,00</b>	<b>37.670,58</b>	<b>0,00</b>	<b>0,00</b>	<b>37.670,58</b>	<b>37.670,58</b>
2.01.01.02.003. 1.2.3.002.	161.654,63	3.114,75	158.539,88	161.654,63			161.654,63	3.114,75		158.539,88	158.539,88
	<b>161.654,63</b>	<b>3.114,75</b>	<b>158.539,88</b>	<b>161.654,63</b>	<b>0,00</b>	<b>0,00</b>	<b>161.654,63</b>	<b>3.114,75</b>	<b>0,00</b>	<b>158.539,88</b>	<b>158.539,88</b>
2.01.01.02.005. 1.2.3.002.	15.000,00		15.000,00	15.000,00			18.390,00	3.390,00		15.000,00	28.560,00
	<b>15.000,00</b>	<b>0,00</b>	<b>15.000,00</b>	<b>15.000,00</b>	<b>0,00</b>	<b>0,00</b>	<b>18.390,00</b>	<b>3.390,00</b>	<b>0,00</b>	<b>15.000,00</b>	<b>28.560,00</b>
2.01.01.02.006. 1.2.4.001.	1.077.262,33	119.360,24	730.801,87	850.162,11		227.100,22	1.077.262,33	119.360,24		957.902,09	730.801,87

**ENTRATE**

Capitolo	Gestione dei Residui 2022						Gestione di Cassa 2022				Totale dei Residui Attivi al Termine dell'Esercizio 2022 (8 + 14)
	Residui Attivi al 1° Gennaio	Riscossi	Rimasti da Riscuotere	Totale (13 + 14)	Variazioni		Previsioni	Riscossioni (7 + 13)	Diff. rispetto alle Previsioni		
					In più (15 - 12)	In meno (12 - 15)			In Più (19 - 18)	In Meno (18 - 19)	
Cod. Altern.	12	13	14	15	16	17	18	19	20	21	22
	<b>1.077.262,33</b>	<b>119.360,24</b>	<b>730.801,87</b>	<b>850.162,11</b>	<b>0,00</b>	<b>227.100,22</b>	<b>1.077.262,33</b>	<b>119.360,24</b>	<b>0,00</b>	<b>957.902,09</b>	<b>730.801,87</b>
2.01.01.02.008. 1.2.4.001.	1.158.686,31	50.315,50	1.005.270,64	1.055.586,14		103.100,17	1.197.970,57	64.309,76		1.133.660,81	1.062.537,69
	<b>1.158.686,31</b>	<b>50.315,50</b>	<b>1.005.270,64</b>	<b>1.055.586,14</b>	<b>0,00</b>	<b>103.100,17</b>	<b>1.197.970,57</b>	<b>64.309,76</b>	<b>0,00</b>	<b>1.133.660,81</b>	<b>1.062.537,69</b>
2.01.01.02.009. 1.2.4.001.	373.431,01	43.569,43	329.861,57	373.431,00		0,01	403.431,01	43.569,43		359.861,58	384.861,57
	<b>373.431,01</b>	<b>43.569,43</b>	<b>329.861,57</b>	<b>373.431,00</b>	<b>0,00</b>	<b>0,01</b>	<b>403.431,01</b>	<b>43.569,43</b>	<b>0,00</b>	<b>359.861,58</b>	<b>384.861,57</b>
2.01.01.02.016. 1.2.4.001.	267.037,74	233.043,11	60.000,00	293.043,11	26.005,37		793.037,74	583.236,82		209.800,92	279.976,38

**ENTRATE**

Capitolo	Gestione dei Residui 2022						Gestione di Cassa 2022				Totale dei Residui Attivi al Termine dell'Esercizio 2022 (8 + 14)
	Residui Attivi al 1° Gennaio	Riscossi	Rimasti da Riscuotere	Totale (13 + 14)	Variazioni		Previsioni	Riscossioni (7 + 13)	Diff. rispetto alle Previsioni		
					In più (15 - 12)	In meno (12 - 15)			In Più (19 - 18)	In Meno (18 - 19)	
Cod. Altern.	12	13	14	15	16	17	18	19	20	21	22
	<b>267.037,74</b>	<b>233.043,11</b>	<b>60.000,00</b>	<b>293.043,11</b>	<b>26.005,37</b>	<b>0,00</b>	<b>793.037,74</b>	<b>583.236,82</b>	<b>0,00</b>	<b>209.800,92</b>	<b>279.976,38</b>
2.01.01.02.017. 1.2.4.001.	1.258.020,58	504.462,68	619.018,34	1.123.481,02		134.539,56	1.405.420,58	618.864,31		786.556,27	844.518,34
	<b>1.258.020,58</b>	<b>504.462,68</b>	<b>619.018,34</b>	<b>1.123.481,02</b>	<b>0,00</b>	<b>134.539,56</b>	<b>1.405.420,58</b>	<b>618.864,31</b>	<b>0,00</b>	<b>786.556,27</b>	<b>844.518,34</b>
2.01.01.02.018. 1.2.4.001.	58.950,00	56.586,66		56.586,66		2.363,34	58.950,00	56.586,66		2.363,34	
	<b>58.950,00</b>	<b>56.586,66</b>	<b>0,00</b>	<b>56.586,66</b>	<b>0,00</b>	<b>2.363,34</b>	<b>58.950,00</b>	<b>56.586,66</b>	<b>0,00</b>	<b>2.363,34</b>	<b>0,00</b>
2.01.01.02.999. 1.2.4.001.	606.163,72	21.352,55	582.163,72	603.516,27		2.647,45	606.163,72	21.352,55		584.811,17	582.163,72
	<b>606.163,72</b>	<b>21.352,55</b>	<b>582.163,72</b>	<b>603.516,27</b>	<b>0,00</b>	<b>2.647,45</b>	<b>606.163,72</b>	<b>21.352,55</b>	<b>0,00</b>	<b>584.811,17</b>	<b>582.163,72</b>

**ENTRATE**

Capitolo	Gestione dei Residui 2022						Gestione di Cassa 2022				Totale dei Residui Attivi al Termine dell'Esercizio 2022 (8 + 14)
	Residui Attivi al 1° Gennaio	Riscossi	Rimasti da Riscuotere	Totale (13 + 14)	Variazioni		Previsioni	Riscossioni (7 + 13)	Diff. rispetto alle Previsioni		
					In più (15 - 12)	In meno (12 - 15)			In Più (19 - 18)	In Meno (18 - 19)	
Cod. Altern.	12	13	14	15	16	17	18	19	20	21	22
	<b>23.096.978,96</b>	<b>3.142.023,37</b>	<b>19.097.706,89</b>	<b>22.239.730,26</b>	<b>32.609,07</b>	<b>889.857,77</b>	<b>25.191.928,33</b>	<b>3.921.455,66</b>	<b>0,00</b>	<b>21.270.472,67</b>	<b>22.124.616,30</b>
2.01.01.03.002. 1.2.4.001.	61.997,00		61.997,00	61.997,00			61.997,00			61.997,00	61.997,00
	<b>61.997,00</b>	<b>0,00</b>	<b>61.997,00</b>	<b>61.997,00</b>	<b>0,00</b>	<b>0,00</b>	<b>61.997,00</b>	<b>0,00</b>	<b>0,00</b>	<b>61.997,00</b>	<b>61.997,00</b>
	<b>61.997,00</b>	<b>0,00</b>	<b>61.997,00</b>	<b>61.997,00</b>	<b>0,00</b>	<b>0,00</b>	<b>61.997,00</b>	<b>0,00</b>	<b>0,00</b>	<b>61.997,00</b>	<b>61.997,00</b>
	<b>161.700.607,26</b>	<b>19.890.203,20</b>	<b>136.189.699,34</b>	<b>156.079.902,54</b>	<b>66.638,30</b>	<b>5.687.343,02</b>	<b>302.546.311,14</b>	<b>156.519.412,82</b>	<b>0,00</b>	<b>146.026.898,32</b>	<b>155.273.705,29</b>
2.01.02.01.001. 1.2.4.002.	873.328,70	15.486,63	279.933,46	295.420,09	10.000,00	587.908,61	873.328,70	15.486,63		857.842,07	281.458,46
	<b>873.328,70</b>	<b>15.486,63</b>	<b>279.933,46</b>	<b>295.420,09</b>	<b>10.000,00</b>	<b>587.908,61</b>	<b>873.328,70</b>	<b>15.486,63</b>	<b>0,00</b>	<b>857.842,07</b>	<b>281.458,46</b>

**ENTRATE**

Capitolo	Gestione dei Residui 2022						Gestione di Cassa 2022				Totale dei Residui Attivi al Termine dell'Esercizio 2022 (8 + 14)
	Residui Attivi al 1° Gennaio	Riscossi	Rimasti da Riscuotere	Totale (13 + 14)	Variazioni		Previsioni	Riscossioni (7 + 13)	Diff. rispetto alle Previsioni		
					In più (15 - 12)	In meno (12 - 15)			In Più (19 - 18)	In Meno (18 - 19)	
Codice											
Cod. Altern.											
1	12	13	14	15	16	17	18	19	20	21	22
	873.328,70	15.486,63	279.933,46	295.420,09	10.000,00	587.908,61	873.328,70	15.486,63	0,00	857.842,07	281.458,46
	873.328,70	15.486,63	279.933,46	295.420,09	10.000,00	587.908,61	873.328,70	15.486,63	0,00	857.842,07	281.458,46
2.01.03.01.999. 1.2.4.002.	14.098,36	5.000,00	9.098,36	14.098,36			14.098,36	5.000,00		9.098,36	9.098,36
	14.098,36	5.000,00	9.098,36	14.098,36	0,00	0,00	14.098,36	5.000,00	0,00	9.098,36	9.098,36
	14.098,36	5.000,00	9.098,36	14.098,36	0,00	0,00	14.098,36	5.000,00	0,00	9.098,36	9.098,36
2.01.03.02.002. 1.2.4.002.	410.303,50		410.303,50	410.303,50			410.303,50			410.303,50	410.303,50



**ENTRATE**

Capitolo	Gestione dei Residui 2022						Gestione di Cassa 2022				Totale dei Residui Attivi al Termine dell'Esercizio 2022 (8 + 14)
	Residui Attivi al 1° Gennaio	Riscossi	Rimasti da Riscuotere	Totale (13 + 14)	Variazioni		Previsioni	Riscossioni (7 + 13)	Diff. rispetto alle Previsioni		
					In più (15 - 12)	In meno (12 - 15)			In Più (19 - 18)	In Meno (18 - 19)	
Cod. Altern.	12	13	14	15	16	17	18	19	20	21	22
	410.303,50	0,00	410.303,50	410.303,50	0,00	0,00	410.303,50	0,00	0,00	410.303,50	410.303,50
2.01.03.02.999. 1.2.4.002.	2.547.149,54	686.053,20	1.852.096,34	2.538.149,54		9.000,00	2.939.371,12	781.585,43		2.157.785,69	2.486.737,34
	<b>2.547.149,54</b>	<b>686.053,20</b>	<b>1.852.096,34</b>	<b>2.538.149,54</b>	<b>0,00</b>	<b>9.000,00</b>	<b>2.939.371,12</b>	<b>781.585,43</b>	<b>0,00</b>	<b>2.157.785,69</b>	<b>2.486.737,34</b>
	2.957.453,04	686.053,20	2.262.399,84	2.948.453,04	0,00	9.000,00	3.349.674,62	781.585,43	0,00	2.568.089,19	2.897.040,84
	2.971.551,40	691.053,20	2.271.498,20	2.962.551,40	0,00	9.000,00	3.363.772,98	786.585,43	0,00	2.577.187,55	2.906.139,20
2.01.04.01.001. 1.2.4.002.	1.321.776,69	199.017,78	1.110.434,61	1.309.452,39		12.324,30	1.459.806,69	200.767,78		1.259.038,91	1.308.714,61
	<b>1.321.776,69</b>	<b>199.017,78</b>	<b>1.110.434,61</b>	<b>1.309.452,39</b>	<b>0,00</b>	<b>12.324,30</b>	<b>1.459.806,69</b>	<b>200.767,78</b>	<b>0,00</b>	<b>1.259.038,91</b>	<b>1.308.714,61</b>

**ENTRATE**

Capitolo	Gestione dei Residui 2022						Gestione di Cassa 2022				Totale dei Residui Attivi al Termine dell'Esercizio 2022 (8 + 14)
	Residui Attivi al 1° Gennaio	Riscossi	Rimasti da Riscuotere	Totale (13 + 14)	Variazioni		Previsioni	Riscossioni (7 + 13)	Diff. rispetto alle Previsioni		
					In più (15 - 12)	In meno (12 - 15)			In Più (19 - 18)	In Meno (18 - 19)	
Cod. Altern.	12	13	14	15	16	17	18	19	20	21	22
	1.321.776,69	199.017,78	1.110.434,61	1.309.452,39	0,00	12.324,30	1.459.806,69	200.767,78	0,00	1.259.038,91	1.308.714,61
	1.321.776,69	199.017,78	1.110.434,61	1.309.452,39	0,00	12.324,30	1.459.806,69	200.767,78	0,00	1.259.038,91	1.308.714,61
2.01.05.01.004.	127.041,74		127.041,74	127.041,74			127.041,74			127.041,74	127.041,74
	127.041,74	0,00	127.041,74	127.041,74	0,00	0,00	127.041,74	0,00	0,00	127.041,74	127.041,74
2.01.05.01.999.	9.677.138,18	2.210.571,05	7.116.867,24	9.327.438,29	62.333,95	412.033,84	12.323.126,43	3.989.693,99		8.333.432,44	10.904.126,97
	9.677.138,18	2.210.571,05	7.116.867,24	9.327.438,29	62.333,95	412.033,84	12.323.126,43	3.989.693,99	0,00	8.333.432,44	10.904.126,97
	9.804.179,92	2.210.571,05	7.243.908,98	9.454.480,03	62.333,95	412.033,84	12.450.168,17	3.989.693,99	0,00	8.460.474,18	11.031.168,71

**ENTRATE**

Capitolo	Gestione dei Residui 2022						Gestione di Cassa 2022				Totale dei Residui Attivi al Termine dell'Esercizio 2022 (8 + 14)
	Residui Attivi al 1° Gennaio	Riscossi	Rimasti da Riscuotere	Totale (13 + 14)	Variazioni		Previsioni	Riscossioni (7 + 13)	Diff. rispetto alle Previsioni		
					In più (15 - 12)	In meno (12 - 15)			In Più (19 - 18)	In Meno (18 - 19)	
Cod. Altern.	12	13	14	15	16	17	18	19	20	21	22
2.01.05.02.001. 1.2.4.001.	3.900,26		1.060,97	1.060,97		2.839,29	52.440,26	36.627,00		15.813,26	12.973,97
	<b>3.900,26</b>	<b>0,00</b>	<b>1.060,97</b>	<b>1.060,97</b>	<b>0,00</b>	<b>2.839,29</b>	<b>52.440,26</b>	<b>36.627,00</b>	<b>0,00</b>	<b>15.813,26</b>	<b>12.973,97</b>
	3.900,26	0,00	1.060,97	1.060,97	0,00	2.839,29	52.440,26	36.627,00	0,00	15.813,26	12.973,97
	9.808.080,18	2.210.571,05	7.244.969,95	9.455.541,00	62.333,95	414.873,13	12.502.608,43	4.026.320,99	0,00	8.476.287,44	11.044.142,68
	176.675.344,23	23.006.331,86	147.096.535,56	170.102.867,42	138.972,25	6.711.449,06	320.745.827,94	161.548.573,65	0,00	159.197.254,29	170.814.160,24
	176.675.344,23	23.006.331,86	147.096.535,56	170.102.867,42	138.972,25	6.711.449,06	320.745.827,94	161.548.573,65	0,00	159.197.254,29	170.814.160,24

**ENTRATE**

Capitolo	Gestione dei Residui 2022						Gestione di Cassa 2022				Totale dei Residui Attivi al Termine dell'Esercizio 2022 (8 + 14)
	Residui Attivi al 1° Gennaio	Riscossi	Rimasti da Riscuotere	Totale (13 + 14)	Variazioni		Previsioni	Riscossioni (7 + 13)	Diff. rispetto alle Previsioni		
					In più (15 - 12)	In meno (12 - 15)			In Più (19 - 18)	In Meno (18 - 19)	
Cod. Altern.	12	13	14	15	16	17	18	19	20	21	22
3.01.01.01.001. 1.3.1.001.	595.582,19	460.563,03	229.065,57	689.628,60	103.440,82	9.394,41	1.614.927,99	1.493.415,61		121.512,38	439.033,60
	<b>595.582,19</b>	<b>460.563,03</b>	<b>229.065,57</b>	<b>689.628,60</b>	<b>103.440,82</b>	<b>9.394,41</b>	<b>1.614.927,99</b>	<b>1.493.415,61</b>	<b>0,00</b>	<b>121.512,38</b>	<b>439.033,60</b>
3.01.01.01.003. 1.3.1.001.	748.120,23	292.061,55	455.899,76	747.961,31	0,31	159,23	1.464.631,78	1.160.713,34		303.918,44	790.689,58
	<b>748.120,23</b>	<b>292.061,55</b>	<b>455.899,76</b>	<b>747.961,31</b>	<b>0,31</b>	<b>159,23</b>	<b>1.464.631,78</b>	<b>1.160.713,34</b>	<b>0,00</b>	<b>303.918,44</b>	<b>790.689,58</b>
3.01.01.01.004. 1.3.1.001.	756,98		756,98	756,98			756,98	270,65		486,33	756,98
	<b>756,98</b>	<b>0,00</b>	<b>756,98</b>	<b>756,98</b>	<b>0,00</b>	<b>0,00</b>	<b>756,98</b>	<b>270,65</b>	<b>0,00</b>	<b>486,33</b>	<b>756,98</b>

**ENTRATE**

Capitolo	Gestione dei Residui 2022						Gestione di Cassa 2022				Totale dei Residui Attivi al Termine dell'Esercizio 2022 (8 + 14)
	Residui Attivi al 1° Gennaio	Riscossi	Rimasti da Riscuotere	Totale (13 + 14)	Variazioni		Previsioni	Riscossioni (7 + 13)	Diff. rispetto alle Previsioni		
					In più (15 - 12)	In meno (12 - 15)			In Più (19 - 18)	In Meno (18 - 19)	
Cod. Altern.	12	13	14	15	16	17	18	19	20	21	22
3.01.01.01.005. 1.3.1.005.02	1.664.841,47	154.537,98	1.509.918,77	1.664.456,75		384,72	2.751.493,67	1.033.166,24		1.718.327,43	1.866.980,63
	<b>1.664.841,47</b>	<b>154.537,98</b>	<b>1.509.918,77</b>	<b>1.664.456,75</b>	<b>0,00</b>	<b>384,72</b>	<b>2.751.493,67</b>	<b>1.033.166,24</b>	<b>0,00</b>	<b>1.718.327,43</b>	<b>1.866.980,63</b>
3.01.01.01.006. 1.3.1.002.	51.829,41		51.829,41	51.829,41			51.829,41			51.829,41	51.829,41
	<b>51.829,41</b>	<b>0,00</b>	<b>51.829,41</b>	<b>51.829,41</b>	<b>0,00</b>	<b>0,00</b>	<b>51.829,41</b>	<b>0,00</b>	<b>0,00</b>	<b>51.829,41</b>	<b>51.829,41</b>
3.01.01.01.999.01 1.3.1.004.	1.541,65		1.541,65	1.541,65			1.541,65	1.500,00		41,65	1.541,65
	<b>1.541,65</b>	<b>0,00</b>	<b>1.541,65</b>	<b>1.541,65</b>	<b>0,00</b>	<b>0,00</b>	<b>1.541,65</b>	<b>1.500,00</b>	<b>0,00</b>	<b>41,65</b>	<b>1.541,65</b>
	<b>3.062.671,93</b>	<b>907.162,56</b>	<b>2.249.012,14</b>	<b>3.156.174,70</b>	<b>103.441,13</b>	<b>9.938,36</b>	<b>5.885.181,48</b>	<b>3.689.065,84</b>	<b>0,00</b>	<b>2.196.115,64</b>	<b>3.150.831,85</b>
	<b>3.062.671,93</b>	<b>907.162,56</b>	<b>2.249.012,14</b>	<b>3.156.174,70</b>	<b>103.441,13</b>	<b>9.938,36</b>	<b>5.885.181,48</b>	<b>3.689.065,84</b>	<b>0,00</b>	<b>2.196.115,64</b>	<b>3.150.831,85</b>

**ENTRATE**

Capitolo	Gestione dei Residui 2022						Gestione di Cassa 2022				Totale dei Residui Attivi al Termine dell'Esercizio 2022 (8 + 14)
	Residui Attivi al 1° Gennaio	Riscossi	Rimasti da Riscuotere	Totale (13 + 14)	Variazioni		Previsioni	Riscossioni (7 + 13)	Diff. rispetto alle Previsioni		
					In più (15 - 12)	In meno (12 - 15)			In Più (19 - 18)	In Meno (18 - 19)	
Cod. Altern.	12	13	14	15	16	17	18	19	20	21	22
3.01.02.01.023. 1.3.1.003.	17.119,36	12.185,38	4.843,82	17.029,20	163,94	254,10	104.686,66	93.618,71		11.067,95	69.165,25
	<b>17.119,36</b>	<b>12.185,38</b>	<b>4.843,82</b>	<b>17.029,20</b>	<b>163,94</b>	<b>254,10</b>	<b>104.686,66</b>	<b>93.618,71</b>	<b>0,00</b>	<b>11.067,95</b>	<b>69.165,25</b>
3.01.02.01.027. 1.3.1.003.	226.869,41	126.614,93	98.254,48	224.869,41		2.000,00	343.761,53	216.110,34		127.651,19	217.142,99
	<b>226.869,41</b>	<b>126.614,93</b>	<b>98.254,48</b>	<b>224.869,41</b>	<b>0,00</b>	<b>2.000,00</b>	<b>343.761,53</b>	<b>216.110,34</b>	<b>0,00</b>	<b>127.651,19</b>	<b>217.142,99</b>
3.01.02.01.038. 1.3.1.003.	2.412.633,09	1.044.060,25	1.350.849,56	2.394.909,81		17.723,28	3.795.960,35	1.695.377,69		2.100.582,66	2.457.582,01
	<b>2.412.633,09</b>	<b>1.044.060,25</b>	<b>1.350.849,56</b>	<b>2.394.909,81</b>	<b>0,00</b>	<b>17.723,28</b>	<b>3.795.960,35</b>	<b>1.695.377,69</b>	<b>0,00</b>	<b>2.100.582,66</b>	<b>2.457.582,01</b>

**ENTRATE**

Capitolo	Gestione dei Residui 2022						Gestione di Cassa 2022				Totale dei Residui Attivi al Termine dell'Esercizio 2022 (8 + 14)
	Residui Attivi al 1° Gennaio	Riscossi	Rimasti da Riscuotere	Totale (13 + 14)	Variazioni		Previsioni	Riscossioni (7 + 13)	Diff. rispetto alle Previsioni		
					In più (15 - 12)	In meno (12 - 15)			In Più (19 - 18)	In Meno (18 - 19)	
Cod. Altern.	12	13	14	15	16	17	18	19	20	21	22
3.01.02.01.039. 1.3.1.007.	3.023.542,13	131.175,04	2.892.229,93	3.023.404,97		137,16	16.771.737,43	11.607.478,48		5.164.258,95	5.376.884,73
	<b>3.023.542,13</b>	<b>131.175,04</b>	<b>2.892.229,93</b>	<b>3.023.404,97</b>	<b>0,00</b>	<b>137,16</b>	<b>16.771.737,43</b>	<b>11.607.478,48</b>	<b>0,00</b>	<b>5.164.258,95</b>	<b>5.376.884,73</b>
3.01.02.01.040. 1.3.1.005.	20.113,90	18.384,48	1.261,19	19.645,67		468,23	20.113,90	18.384,48		1.729,42	1.261,19
	<b>20.113,90</b>	<b>18.384,48</b>	<b>1.261,19</b>	<b>19.645,67</b>	<b>0,00</b>	<b>468,23</b>	<b>20.113,90</b>	<b>18.384,48</b>	<b>0,00</b>	<b>1.729,42</b>	<b>1.261,19</b>
3.01.02.01.999. 1.3.1.005	195.296,76	9.745,11	170.744,92	180.490,03		14.806,73	203.484,56	18.988,26		184.496,30	171.829,92
	<b>195.296,76</b>	<b>9.745,11</b>	<b>170.744,92</b>	<b>180.490,03</b>	<b>0,00</b>	<b>14.806,73</b>	<b>203.484,56</b>	<b>18.988,26</b>	<b>0,00</b>	<b>184.496,30</b>	<b>171.829,92</b>
	<b>5.895.574,65</b>	<b>1.342.165,19</b>	<b>4.518.183,90</b>	<b>5.860.349,09</b>	<b>163,94</b>	<b>35.389,50</b>	<b>21.239.744,43</b>	<b>13.649.957,96</b>	<b>0,00</b>	<b>7.589.786,47</b>	<b>8.293.866,09</b>
	<b>5.895.574,65</b>	<b>1.342.165,19</b>	<b>4.518.183,90</b>	<b>5.860.349,09</b>	<b>163,94</b>	<b>35.389,50</b>	<b>21.239.744,43</b>	<b>13.649.957,96</b>	<b>0,00</b>	<b>7.589.786,47</b>	<b>8.293.866,09</b>

**ENTRATE**

Capitolo	Gestione dei Residui 2022						Gestione di Cassa 2022				Totale dei Residui Attivi al Termine dell'Esercizio 2022 (8 + 14)
	Residui Attivi al 1° Gennaio	Riscossi	Rimasti da Riscuotere	Totale (13 + 14)	Variazioni		Previsioni	Riscossioni (7 + 13)	Diff. rispetto alle Previsioni		
					In più (15 - 12)	In meno (12 - 15)			In Più (19 - 18)	In Meno (18 - 19)	
Cod. Altern.	12	13	14	15	16	17	18	19	20	21	22
3.01.03.01.001. 1.3.1.005	0,00	0,00	0,00	0,00	0,00	0,00	0,00	0,00	0,00	0,00	0,00
3.01.03.01.003. 1.3.2.001.	47.864,41	21.602,41	26.032,59	47.635,00	115,15	344,56	47.864,41	46.560,97		1.303,44	50.202,52
	<b>47.864,41</b>	<b>21.602,41</b>	<b>26.032,59</b>	<b>47.635,00</b>	<b>115,15</b>	<b>344,56</b>	<b>47.864,41</b>	<b>46.560,97</b>	<b>0,00</b>	<b>1.303,44</b>	<b>50.202,52</b>
	<b>47.864,41</b>	<b>21.602,41</b>	<b>26.032,59</b>	<b>47.635,00</b>	<b>115,15</b>	<b>344,56</b>	<b>47.864,41</b>	<b>46.560,97</b>	<b>0,00</b>	<b>1.303,44</b>	<b>50.202,52</b>
3.01.03.02.001. 1.3.2.001.	436.835,85	309.553,00	127.282,85	436.835,85			1.005.879,85	558.303,21		447.576,64	396.435,85
	<b>436.835,85</b>	<b>309.553,00</b>	<b>127.282,85</b>	<b>436.835,85</b>	<b>0,00</b>	<b>0,00</b>	<b>1.005.879,85</b>	<b>558.303,21</b>	<b>0,00</b>	<b>447.576,64</b>	<b>396.435,85</b>



**ENTRATE**

Capitolo	Gestione dei Residui 2022						Gestione di Cassa 2022				Totale dei Residui Attivi al Termine dell'Esercizio 2022 (8 + 14)
	Residui Attivi al 1° Gennaio	Riscossi	Rimasti da Riscuotere	Totale (13 + 14)	Variazioni		Previsioni	Riscossioni (7 + 13)	Diff. rispetto alle Previsioni		
					In più (15 - 12)	In meno (12 - 15)			In Più (19 - 18)	In Meno (18 - 19)	
Cod. Altern.	12	13	14	15	16	17	18	19	20	21	22
3.01.03.02.002. 1.3.2.001.	89.757,81	6.449,69	84.974,81	91.424,50	1.666,69		136.674,81	6.449,69		130.225,12	88.034,81
	<b>89.757,81</b>	<b>6.449,69</b>	<b>84.974,81</b>	<b>91.424,50</b>	<b>1.666,69</b>	<b>0,00</b>	<b>136.674,81</b>	<b>6.449,69</b>	<b>0,00</b>	<b>130.225,12</b>	<b>88.034,81</b>
	<b>526.593,66</b>	<b>316.002,69</b>	<b>212.257,66</b>	<b>528.260,35</b>	<b>1.666,69</b>	<b>0,00</b>	<b>1.142.554,66</b>	<b>564.752,90</b>	<b>0,00</b>	<b>577.801,76</b>	<b>484.470,66</b>
	<b>574.458,07</b>	<b>337.605,10</b>	<b>238.290,25</b>	<b>575.895,35</b>	<b>1.781,84</b>	<b>344,56</b>	<b>1.190.419,07</b>	<b>611.313,87</b>	<b>0,00</b>	<b>579.105,20</b>	<b>534.673,18</b>
	<b>9.532.704,65</b>	<b>2.586.932,85</b>	<b>7.005.486,29</b>	<b>9.592.419,14</b>	<b>105.386,91</b>	<b>45.672,42</b>	<b>28.315.344,98</b>	<b>17.950.337,67</b>	<b>0,00</b>	<b>10.365.007,31</b>	<b>11.979.371,12</b>

**ENTRATE**

Capitolo	Gestione dei Residui 2022						Gestione di Cassa 2022				Totale dei Residui Attivi al Termine dell'Esercizio 2022 (8 + 14)
	Residui Attivi al 1° Gennaio	Riscossi	Rimasti da Riscuotere	Totale (13 + 14)	Variazioni		Previsioni	Riscossioni (7 + 13)	Diff. rispetto alle Previsioni		
					In più (15 - 12)	In meno (12 - 15)			In Più (19 - 18)	In Meno (18 - 19)	
Cod. Altern.	12	13	14	15	16	17	18	19	20	21	22
3.03.03.02.001. 1.3.3.001.	110.722,16	6.266,86	103.443,71	109.710,57		1.011,59	110.722,16	6.266,86		104.455,30	103.443,71
	<b>110.722,16</b>	<b>6.266,86</b>	<b>103.443,71</b>	<b>109.710,57</b>	<b>0,00</b>	<b>1.011,59</b>	<b>110.722,16</b>	<b>6.266,86</b>	<b>0,00</b>	<b>104.455,30</b>	<b>103.443,71</b>
3.03.03.02.999. 1.3.3.001.								403,15	403,15		
	<b>0,00</b>	<b>0,00</b>	<b>0,00</b>	<b>0,00</b>	<b>0,00</b>	<b>0,00</b>	<b>0,00</b>	<b>403,15</b>	<b>403,15</b>	<b>0,00</b>	<b>0,00</b>
	<b>110.722,16</b>	<b>6.266,86</b>	<b>103.443,71</b>	<b>109.710,57</b>	<b>0,00</b>	<b>1.011,59</b>	<b>110.722,16</b>	<b>6.670,01</b>	<b>403,15</b>	<b>104.455,30</b>	<b>103.443,71</b>
3.03.03.03.001. 1.3.2.004.								1,44	1,44		
	<b>0,00</b>	<b>0,00</b>	<b>0,00</b>	<b>0,00</b>	<b>0,00</b>	<b>0,00</b>	<b>0,00</b>	<b>1,44</b>	<b>1,44</b>	<b>0,00</b>	<b>0,00</b>

**ENTRATE**

Capitolo	Gestione dei Residui 2022						Gestione di Cassa 2022				Totale dei Residui Attivi al Termine dell'Esercizio 2022 (8 + 14)
	Residui Attivi al 1° Gennaio	Riscossi	Rimasti da Riscuotere	Totale (13 + 14)	Variazioni		Previsioni	Riscossioni (7 + 13)	Diff. rispetto alle Previsioni		
					In più (15 - 12)	In meno (12 - 15)			In Più (19 - 18)	In Meno (18 - 19)	
Cod. Altern.	12	13	14	15	16	17	18	19	20	21	22
	0,00	0,00	0,00	0,00	0,00	0,00	0,00	1,44	1,44	0,00	0,00
3.03.03.99.001. 1.3.3.001.	0,00	0,00	0,00	0,00	0,00	0,00	0,00	0,00	0,00	0,00	0,00
3.03.03.99.999. 1.3.3.001.	0,00	0,00	0,00	0,00	0,00	0,00	118.847,67	118.847,67	0,00	0,00	0,00
	0,00	0,00	0,00	0,00	0,00	0,00	118.847,67	118.847,67	0,00	0,00	0,00
	0,00	0,00	0,00	0,00	0,00	0,00	118.847,67	118.847,67	0,00	0,00	0,00
	110.722,16	6.266,86	103.443,71	109.710,57	0,00	1.011,59	229.569,83	125.519,12	404,59	104.455,30	103.443,71

**ENTRATE**

Capitolo	Gestione dei Residui 2022						Gestione di Cassa 2022				Totale dei Residui Attivi al Termine dell'Esercizio 2022 (8 + 14)
	Residui Attivi al 1° Gennaio	Riscossi	Rimasti da Riscuotere	Totale (13 + 14)	Variazioni		Previsioni	Riscossioni (7 + 13)	Diff. rispetto alle Previsioni		
					In più (15 - 12)	In meno (12 - 15)			In Più (19 - 18)	In Meno (18 - 19)	
Cod. Altern.	12	13	14	15	16	17	18	19	20	21	22
	110.722,16	6.266,86	103.443,71	109.710,57	0,00	1.011,59	229.569,83	125.519,12	404,59	104.455,30	103.443,71
3.04.02.03.002. 1.3.2.003.	0,00	0,00	0,00	0,00	0,00	0,00	0,00	474,05	474,05	0,00	0,00
	0,00	0,00	0,00	0,00	0,00	0,00	0,00	474,05	474,05	0,00	0,00
	0,00	0,00	0,00	0,00	0,00	0,00	0,00	474,05	474,05	0,00	0,00
	0,00	0,00	0,00	0,00	0,00	0,00	0,00	474,05	474,05	0,00	0,00

**ENTRATE**

Capitolo	Gestione dei Residui 2022						Gestione di Cassa 2022				Totale dei Residui Attivi al Termine dell'Esercizio 2022 (8 + 14)
	Residui Attivi al 1° Gennaio	Riscossi	Rimasti da Riscuotere	Totale (13 + 14)	Variazioni		Previsioni	Riscossioni (7 + 13)	Diff. rispetto alle Previsioni		
					In più (15 - 12)	In meno (12 - 15)			In Più (19 - 18)	In Meno (18 - 19)	
Cod. Altern.	12	13	14	15	16	17	18	19	20	21	22
	0,00	0,00	0,00	0,00	0,00	0,00	0,00	474,05	474,05	0,00	0,00
3.05.01.01.001. 1.3.3.002.								3.280,00	3.280,00		
	0,00	0,00	0,00	0,00	0,00	0,00	0,00	3.280,00	3.280,00	0,00	0,00
3.05.01.01.002. 1.3.3.002.											
	0,00	0,00	0,00	0,00	0,00	0,00	0,00	0,00	0,00	0,00	0,00

**ENTRATE**

Capitolo	Gestione dei Residui 2022						Gestione di Cassa 2022				Totale dei Residui Attivi al Termine dell'Esercizio 2022 (8 + 14)
	Residui Attivi al 1° Gennaio	Riscossi	Rimasti da Riscuotere	Totale (13 + 14)	Variazioni		Previsioni	Riscossioni (7 + 13)	Diff. rispetto alle Previsioni		
					In più (15 - 12)	In meno (12 - 15)			In Più (19 - 18)	In Meno (18 - 19)	
Cod. Altern.	12	13	14	15	16	17	18	19	20	21	22
3.05.01.01.999. 1.3.3.002.	0,00	0,00	0,00	0,00	0,00	0,00	13.870,00	103.108,50	89.238,50		
	0,00	0,00	0,00	0,00	0,00	0,00	13.870,00	103.108,50	89.238,50	0,00	0,00
	0,00	0,00	0,00	0,00	0,00	0,00	13.870,00	106.388,50	92.518,50	0,00	0,00
	0,00	0,00	0,00	0,00	0,00	0,00	13.870,00	106.388,50	92.518,50	0,00	0,00
3.05.02.01.001. 1.3.3.001.	122.225,94	25.877,06		25.877,06		96.348,88	226.177,94	192.843,39		33.334,55	194.298,23
	122.225,94	25.877,06	0,00	25.877,06	0,00	96.348,88	226.177,94	192.843,39	0,00	33.334,55	194.298,23
	122.225,94	25.877,06	0,00	25.877,06	0,00	96.348,88	226.177,94	192.843,39	0,00	33.334,55	194.298,23

**ENTRATE**

Capitolo	Gestione dei Residui 2022						Gestione di Cassa 2022				Totale dei Residui Attivi al Termine dell'Esercizio 2022 (8 + 14)
	Residui Attivi al 1° Gennaio	Riscossi	Rimasti da Riscuotere	Totale (13 + 14)	Variazioni		Previsioni	Riscossioni (7 + 13)	Diff. rispetto alle Previsioni		
					In più (15 - 12)	In meno (12 - 15)			In Più (19 - 18)	In Meno (18 - 19)	
Cod. Altern.	12	13	14	15	16	17	18	19	20	21	22
3.05.02.03.001. 1.3.3.001.	39.374,51	16.513,01	22.820,49	39.333,50		41,01	84.478,83	70.960,28		13.518,55	22.820,49
	<b>39.374,51</b>	<b>16.513,01</b>	<b>22.820,49</b>	<b>39.333,50</b>	<b>0,00</b>	<b>41,01</b>	<b>84.478,83</b>	<b>70.960,28</b>	<b>0,00</b>	<b>13.518,55</b>	<b>22.820,49</b>
3.05.02.03.002. 1.3.3.001.	27.375,96	5.853,43	21.522,53	27.375,96			36.862,35	16.215,82		20.646,53	21.522,53

**ENTRATE**

Capitolo	Gestione dei Residui 2022						Gestione di Cassa 2022				Totale dei Residui Attivi al Termine dell'Esercizio 2022 (8 + 14)
	Residui Attivi al 1° Gennaio	Riscossi	Rimasti da Riscuotere	Totale (13 + 14)	Variazioni		Previsioni	Riscossioni (7 + 13)	Diff. rispetto alle Previsioni		
					In più (15 - 12)	In meno (12 - 15)			In Più (19 - 18)	In Meno (18 - 19)	
Cod. Altern.	12	13	14	15	16	17	18	19	20	21	22
	27.375,96	5.853,43	21.522,53	27.375,96	0,00	0,00	36.862,35	16.215,82	0,00	20.646,53	21.522,53
3.05.02.03.003. 1.3.3.001.	1.589.393,42		1.589.393,42	1.589.393,42			1.589.393,42	19.520,95		1.569.872,47	1.589.393,42
	1.589.393,42	0,00	1.589.393,42	1.589.393,42	0,00	0,00	1.589.393,42	19.520,95	0,00	1.569.872,47	1.589.393,42
3.05.02.03.004. 1.3.3.001.	300.262,22	3.742,12	296.237,86	299.979,98		282,24	334.234,03	157.725,74		176.508,29	307.562,57
	300.262,22	3.742,12	296.237,86	299.979,98	0,00	282,24	334.234,03	157.725,74	0,00	176.508,29	307.562,57



**ENTRATE**

Capitolo	Gestione dei Residui 2022						Gestione di Cassa 2022				Totale dei Residui Attivi al Termine dell'Esercizio 2022 (8 + 14)
	Residui Attivi al 1° Gennaio	Riscossi	Rimasti da Riscuotere	Totale (13 + 14)	Variazioni		Previsioni	Riscossioni (7 + 13)	Diff. rispetto alle Previsioni		
					In più (15 - 12)	In meno (12 - 15)			In Più (19 - 18)	In Meno (18 - 19)	
Cod. Altern.	12	13	14	15	16	17	18	19	20	21	22
3.05.02.03.005. 1.3.3.001.	81.343,62	2.039,96	72.772,77	74.812,73		6.530,89	147.707,98	115.870,93		31.837,05	112.719,48
	<b>81.343,62</b>	<b>2.039,96</b>	<b>72.772,77</b>	<b>74.812,73</b>	<b>0,00</b>	<b>6.530,89</b>	<b>147.707,98</b>	<b>115.870,93</b>	<b>0,00</b>	<b>31.837,05</b>	<b>112.719,48</b>
3.05.02.03.006. 1.3.3.001.								1.803,35	1.803,35		
	<b>0,00</b>	<b>0,00</b>	<b>0,00</b>	<b>0,00</b>	<b>0,00</b>	<b>0,00</b>	<b>0,00</b>	<b>1.803,35</b>	<b>1.803,35</b>	<b>0,00</b>	<b>0,00</b>
	<b>2.037.749,73</b>	<b>28.148,52</b>	<b>2.002.747,07</b>	<b>2.030.895,59</b>	<b>0,00</b>	<b>6.854,14</b>	<b>2.192.676,61</b>	<b>382.097,07</b>	<b>1.803,35</b>	<b>1.812.382,89</b>	<b>2.054.018,49</b>

**ENTRATE**

Capitolo	Gestione dei Residui 2022						Gestione di Cassa 2022				Totale dei Residui Attivi al Termine dell'Esercizio 2022 (8 + 14)
	Residui Attivi al 1° Gennaio	Riscossi	Rimasti da Riscuotere	Totale (13 + 14)	Variazioni		Previsioni	Riscossioni (7 + 13)	Diff. rispetto alle Previsioni		
					In più (15 - 12)	In meno (12 - 15)			In Più (19 - 18)	In Meno (18 - 19)	
Cod. Altern.	12	13	14	15	16	17	18	19	20	21	22
3.05.02.04.001. 1.3.3.001.	8.000,00		8.000,00	8.000,00			8.000,00			8.000,00	8.000,00
	<b>8.000,00</b>	<b>0,00</b>	<b>8.000,00</b>	<b>8.000,00</b>	<b>0,00</b>	<b>0,00</b>	<b>8.000,00</b>	<b>0,00</b>	<b>0,00</b>	<b>8.000,00</b>	<b>8.000,00</b>
	<b>8.000,00</b>	<b>0,00</b>	<b>8.000,00</b>	<b>8.000,00</b>	<b>0,00</b>	<b>0,00</b>	<b>8.000,00</b>	<b>0,00</b>	<b>0,00</b>	<b>8.000,00</b>	<b>8.000,00</b>
	<b>2.167.975,67</b>	<b>54.025,58</b>	<b>2.010.747,07</b>	<b>2.064.772,65</b>	<b>0,00</b>	<b>103.203,02</b>	<b>2.426.854,55</b>	<b>574.940,46</b>	<b>1.803,35</b>	<b>1.853.717,44</b>	<b>2.256.316,72</b>
3.05.99.99.999. 1.3.4.001.	132.009,17	1.640,52	130.368,65	132.009,17			133.509,17	83.523,74		49.985,43	130.644,45
	<b>132.009,17</b>	<b>1.640,52</b>	<b>130.368,65</b>	<b>132.009,17</b>	<b>0,00</b>	<b>0,00</b>	<b>133.509,17</b>	<b>83.523,74</b>	<b>0,00</b>	<b>49.985,43</b>	<b>130.644,45</b>

**ENTRATE**

Capitolo	Gestione dei Residui 2022						Gestione di Cassa 2022				Totale dei Residui Attivi al Termine dell'Esercizio 2022 (8 + 14)
	Residui Attivi al 1° Gennaio	Riscossi	Rimasti da Riscuotere	Totale (13 + 14)	Variazioni		Previsioni	Riscossioni (7 + 13)	Diff. rispetto alle Previsioni		
					In più (15 - 12)	In meno (12 - 15)			In Più (19 - 18)	In Meno (18 - 19)	
Cod. Altern.	12	13	14	15	16	17	18	19	20	21	22
	132.009,17	1.640,52	130.368,65	132.009,17	0,00	0,00	133.509,17	83.523,74	0,00	49.985,43	130.644,45
	132.009,17	1.640,52	130.368,65	132.009,17	0,00	0,00	133.509,17	83.523,74	0,00	49.985,43	130.644,45
	2.299.984,84	55.666,10	2.141.115,72	2.196.781,82	0,00	103.203,02	2.574.233,72	764.852,70	94.321,85	1.903.702,87	2.386.961,17
	11.943.411,65	2.648.865,81	9.250.045,72	11.898.911,53	105.386,91	149.887,03	31.119.148,53	18.841.183,54	95.200,49	12.373.165,48	14.469.776,00
4.02.01.01.001.01 2.2.1.001.	1.951.642,30	186.366,22	1.684.744,47	1.871.110,69		80.531,61	1.951.642,30	186.366,22		1.765.276,08	1.684.744,47
	1.951.642,30	186.366,22	1.684.744,47	1.871.110,69	0,00	80.531,61	1.951.642,30	186.366,22	0,00	1.765.276,08	1.684.744,47
	1.951.642,30	186.366,22	1.684.744,47	1.871.110,69	0,00	80.531,61	1.951.642,30	186.366,22	0,00	1.765.276,08	1.684.744,47

**ENTRATE**

Capitolo	Gestione dei Residui 2022						Gestione di Cassa 2022				Totale dei Residui Attivi al Termine dell'Esercizio 2022 (8 + 14)
	Residui Attivi al 1° Gennaio	Riscossi	Rimasti da Riscuotere	Totale (13 + 14)	Variazioni		Previsioni	Riscossioni (7 + 13)	Diff. rispetto alle Previsioni		
					In più (15 - 12)	In meno (12 - 15)			In Più (19 - 18)	In Meno (18 - 19)	
Cod. Altern.	12	13	14	15	16	17	18	19	20	21	22
4.02.01.02.001. 2.2.2.001.	207.794,53	207.793,45		207.793,45		1,08	207.794,53	207.793,45		1,08	
	<b>207.794,53</b>	<b>207.793,45</b>	<b>0,00</b>	<b>207.793,45</b>	<b>0,00</b>	<b>1,08</b>	<b>207.794,53</b>	<b>207.793,45</b>	<b>0,00</b>	<b>1,08</b>	<b>0,00</b>
	<b>207.794,53</b>	<b>207.793,45</b>	<b>0,00</b>	<b>207.793,45</b>	<b>0,00</b>	<b>1,08</b>	<b>207.794,53</b>	<b>207.793,45</b>	<b>0,00</b>	<b>1,08</b>	<b>0,00</b>
	<b>2.159.436,83</b>	<b>394.159,67</b>	<b>1.684.744,47</b>	<b>2.078.904,14</b>	<b>0,00</b>	<b>80.532,69</b>	<b>2.159.436,83</b>	<b>394.159,67</b>	<b>0,00</b>	<b>1.765.277,16</b>	<b>1.684.744,47</b>
	<b>2.159.436,83</b>	<b>394.159,67</b>	<b>1.684.744,47</b>	<b>2.078.904,14</b>	<b>0,00</b>	<b>80.532,69</b>	<b>2.159.436,83</b>	<b>394.159,67</b>	<b>0,00</b>	<b>1.765.277,16</b>	<b>1.684.744,47</b>

**ENTRATE**

Capitolo	Gestione dei Residui 2022						Gestione di Cassa 2022				Totale dei Residui Attivi al Termine dell'Esercizio 2022 (8 + 14)
	Residui Attivi al 1° Gennaio	Riscossi	Rimasti da Riscuotere	Totale (13 + 14)	Variazioni		Previsioni	Riscossioni (7 + 13)	Diff. rispetto alle Previsioni		
					In più (15 - 12)	In meno (12 - 15)			In Più (19 - 18)	In Meno (18 - 19)	
Cod. Altern.	12	13	14	15	16	17	18	19	20	21	22
4.03.10.01.001.01 2.2.1.002.	8.851.767,08	3.892.129,93	4.822.694,09	8.714.824,02		136.943,06	12.243.387,66	5.250.964,02		6.992.423,64	12.677.608,22
	8.851.767,08	3.892.129,93	4.822.694,09	8.714.824,02	0,00	136.943,06	12.243.387,66	5.250.964,02	0,00	6.992.423,64	12.677.608,22
	8.851.767,08	3.892.129,93	4.822.694,09	8.714.824,02	0,00	136.943,06	12.243.387,66	5.250.964,02	0,00	6.992.423,64	12.677.608,22
	8.851.767,08	3.892.129,93	4.822.694,09	8.714.824,02	0,00	136.943,06	12.243.387,66	5.250.964,02	0,00	6.992.423,64	12.677.608,22
	8.851.767,08	3.892.129,93	4.822.694,09	8.714.824,02	0,00	136.943,06	12.243.387,66	5.250.964,02	0,00	6.992.423,64	12.677.608,22
4.04.01.03.001. 2.1.2.001.01											

**ENTRATE**

Capitolo	Gestione dei Residui 2022						Gestione di Cassa 2022				Totale dei Residui Attivi al Termine dell'Esercizio 2022 (8 + 14)
	Residui Attivi al 1° Gennaio	Riscossi	Rimasti da Riscuotere	Totale (13 + 14)	Variazioni		Previsioni	Riscossioni (7 + 13)	Diff. rispetto alle Previsioni		
					In più (15 - 12)	In meno (12 - 15)			In Più (19 - 18)	In Meno (18 - 19)	
Cod. Altern.	12	13	14	15	16	17	18	19	20	21	22
	0,00	0,00	0,00	0,00	0,00	0,00	0,00	0,00	0,00	0,00	0,00
	0,00	0,00	0,00	0,00	0,00	0,00	0,00	0,00	0,00	0,00	0,00
4.04.01.05.001. 2.1.2.002	0,00	0,00	0,00	0,00	0,00	0,00	0,00	0,00	0,00	0,00	0,00
4.04.01.05.999.01 2.1.2.003.	2.420,00	2.420,00		2.420,00			2.420,00	2.420,00			
	2.420,00	2.420,00	0,00	2.420,00	0,00	0,00	2.420,00	2.420,00	0,00	0,00	0,00
	2.420,00	2.420,00	0,00	2.420,00	0,00	0,00	2.420,00	2.420,00	0,00	0,00	0,00

**ENTRATE**

Capitolo	Gestione dei Residui 2022						Gestione di Cassa 2022				Totale dei Residui Attivi al Termine dell'Esercizio 2022 (8 + 14)
	Residui Attivi al 1° Gennaio	Riscossi	Rimasti da Riscuotere	Totale (13 + 14)	Variazioni		Previsioni	Riscossioni (7 + 13)	Diff. rispetto alle Previsioni		
					In più (15 - 12)	In meno (12 - 15)			In Più (19 - 18)	In Meno (18 - 19)	
Cod. Altern.	12	13	14	15	16	17	18	19	20	21	22
4.04.01.08.005. 2.1.1.002.	0,00	0,00	0,00	0,00	0,00	0,00	265.000,00	265.000,00	0,00	0,00	0,00
4.04.01.08.017.	0,00	0,00	0,00	0,00	0,00	0,00	520.349,00	520.349,00	0,00	0,00	0,00
	0,00	0,00	0,00	0,00	0,00	0,00	785.349,00	785.349,00	0,00	0,00	0,00
4.04.01.10.001. 2.1.1.003.	11.276,14		11.276,14	11.276,14			11.276,14			11.276,14	11.276,14
	11.276,14	0,00	11.276,14	11.276,14	0,00	0,00	11.276,14	0,00	0,00	11.276,14	11.276,14
	11.276,14	0,00	11.276,14	11.276,14	0,00	0,00	11.276,14	0,00	0,00	11.276,14	11.276,14
	13.696,14	2.420,00	11.276,14	13.696,14	0,00	0,00	799.045,14	787.769,00	0,00	11.276,14	11.276,14

**ENTRATE**

Capitolo	Gestione dei Residui 2022						Gestione di Cassa 2022				Totale dei Residui Attivi al Termine dell'Esercizio 2022 (8 + 14)
	Residui Attivi al 1° Gennaio	Riscossi	Rimasti da Riscuotere	Totale (13 + 14)	Variazioni		Previsioni	Riscossioni (7 + 13)	Diff. rispetto alle Previsioni		
					In più (15 - 12)	In meno (12 - 15)			In Più (19 - 18)	In Meno (18 - 19)	
Cod. Altern.	12	13	14	15	16	17	18	19	20	21	22
4.04.02.01.001. 2.1.1.001.	14.528,47		11.623,50	11.623,50		2.904,97	5.456.409,70	5.627.797,23	171.387,53		11.623,50
	<b>14.528,47</b>	<b>0,00</b>	<b>11.623,50</b>	<b>11.623,50</b>	<b>0,00</b>	<b>2.904,97</b>	<b>5.456.409,70</b>	<b>5.627.797,23</b>	<b>171.387,53</b>	<b>0,00</b>	<b>11.623,50</b>
	14.528,47	0,00	11.623,50	11.623,50	0,00	2.904,97	5.456.409,70	5.627.797,23	171.387,53	0,00	11.623,50
4.04.02.02.003. 2.1.2.005.	31.098,44		31.098,44	31.098,44			31.098,44			31.098,44	31.098,44
	<b>31.098,44</b>	<b>0,00</b>	<b>31.098,44</b>	<b>31.098,44</b>	<b>0,00</b>	<b>0,00</b>	<b>31.098,44</b>	<b>0,00</b>	<b>0,00</b>	<b>31.098,44</b>	<b>31.098,44</b>
	31.098,44	0,00	31.098,44	31.098,44	0,00	0,00	31.098,44	0,00	0,00	31.098,44	31.098,44
	<b>45.626,91</b>	<b>0,00</b>	<b>42.721,94</b>	<b>42.721,94</b>	<b>0,00</b>	<b>2.904,97</b>	<b>5.487.508,14</b>	<b>5.627.797,23</b>	<b>171.387,53</b>	<b>31.098,44</b>	<b>42.721,94</b>



**ENTRATE**

Capitolo	Gestione dei Residui 2022						Gestione di Cassa 2022				Totale dei Residui Attivi al Termine dell'Esercizio 2022 (8 + 14)
	Residui Attivi al 1° Gennaio	Riscossi	Rimasti da Riscuotere	Totale (13 + 14)	Variazioni		Previsioni	Riscossioni (7 + 13)	Diff. rispetto alle Previsioni		
					In più (15 - 12)	In meno (12 - 15)			In Più (19 - 18)	In Meno (18 - 19)	
Cod. Altern.	12	13	14	15	16	17	18	19	20	21	22
	59.323,05	2.420,00	53.998,08	56.418,08	0,00	2.904,97	6.286.553,28	6.415.566,23	171.387,53	42.374,58	53.998,08
4.05.03.01.001. 1.3.3.001.	17.593,05		17.593,05	17.593,05			17.593,05			17.593,05	17.593,05
	17.593,05	0,00	17.593,05	17.593,05	0,00	0,00	17.593,05	0,00	0,00	17.593,05	17.593,05

**ENTRATE**

Capitolo	Gestione dei Residui 2022						Gestione di Cassa 2022				Totale dei Residui Attivi al Termine dell'Esercizio 2022 (8 + 14)
	Residui Attivi al 1° Gennaio	Riscossi	Rimasti da Riscuotere	Totale (13 + 14)	Variazioni		Previsioni	Riscossioni (7 + 13)	Diff. rispetto alle Previsioni		
					In più (15 - 12)	In meno (12 - 15)			In Più (19 - 18)	In Meno (18 - 19)	
Cod. Altern.	12	13	14	15	16	17	18	19	20	21	22
	17.593,05	0,00	17.593,05	17.593,05	0,00	0,00	17.593,05	0,00	0,00	17.593,05	17.593,05
	17.593,05	0,00	17.593,05	17.593,05	0,00	0,00	17.593,05	0,00	0,00	17.593,05	17.593,05
4.05.04.99.000. 2.1.1.004.	15.630,99	14.651,05	979,94	15.630,99			235.130,99	143.738,57		91.392,42	1.835,54
	15.630,99	14.651,05	979,94	15.630,99	0,00	0,00	235.130,99	143.738,57	0,00	91.392,42	1.835,54

**ENTRATE**

Capitolo	Gestione dei Residui 2022						Gestione di Cassa 2022				Totale dei Residui Attivi al Termine dell'Esercizio 2022 (8 + 14)
	Residui Attivi al 1° Gennaio	Riscossi	Rimasti da Riscuotere	Totale (13 + 14)	Variazioni		Previsioni	Riscossioni (7 + 13)	Diff. rispetto alle Previsioni		
					In più (15 - 12)	In meno (12 - 15)			In Più (19 - 18)	In Meno (18 - 19)	
Cod. Altern.	12	13	14	15	16	17	18	19	20	21	22
	15.630,99	14.651,05	979,94	15.630,99	0,00	0,00	235.130,99	143.738,57	0,00	91.392,42	1.835,54
	15.630,99	14.651,05	979,94	15.630,99	0,00	0,00	235.130,99	143.738,57	0,00	91.392,42	1.835,54
	33.224,04	14.651,05	18.572,99	33.224,04	0,00	0,00	252.724,04	143.738,57	0,00	108.985,47	19.428,59
	11.103.751,00	4.303.360,65	6.580.009,63	10.883.370,28	0,00	220.380,72	20.942.101,81	12.204.428,49	171.387,53	8.909.060,85	14.435.779,36

**ENTRATE**

Capitolo	Gestione dei Residui 2022						Gestione di Cassa 2022				Totale dei Residui Attivi al Termine dell'Esercizio 2022 (8 + 14)
	Residui Attivi al 1° Gennaio	Riscossi	Rimasti da Riscuotere	Totale (13 + 14)	Variazioni		Previsioni	Riscossioni (7 + 13)	Diff. rispetto alle Previsioni		
					In più (15 - 12)	In meno (12 - 15)			In Più (19 - 18)	In Meno (18 - 19)	
Cod. Altern.	12	13	14	15	16	17	18	19	20	21	22
5.01.01.03.999.								15.800,00	15.800,00		
	0,00	0,00	0,00	0,00	0,00	0,00	0,00	15.800,00	15.800,00	0,00	0,00
	0,00	0,00	0,00	0,00	0,00	0,00	0,00	15.800,00	15.800,00	0,00	0,00
	0,00	0,00	0,00	0,00	0,00	0,00	0,00	15.800,00	15.800,00	0,00	0,00
	0,00	0,00	0,00	0,00	0,00	0,00	0,00	15.800,00	15.800,00	0,00	0,00
5.03.03.99.999. 2.1.4.006.	2.550,00		2.550,00	2.550,00			2.550,00			2.550,00	2.550,00
	2.550,00	0,00	2.550,00	2.550,00	0,00	0,00	2.550,00	0,00	0,00	2.550,00	2.550,00

**ENTRATE**

Capitolo	Gestione dei Residui 2022						Gestione di Cassa 2022				Totale dei Residui Attivi al Termine dell'Esercizio 2022 (8 + 14)
	Residui Attivi al 1° Gennaio	Riscossi	Rimasti da Riscuotere	Totale (13 + 14)	Variazioni		Previsioni	Riscossioni (7 + 13)	Diff. rispetto alle Previsioni		
					In più (15 - 12)	In meno (12 - 15)			In Più (19 - 18)	In Meno (18 - 19)	
Cod. Altern.	12	13	14	15	16	17	18	19	20	21	22
	2.550,00	0,00	2.550,00	2.550,00	0,00	0,00	2.550,00	0,00	0,00	2.550,00	2.550,00
	2.550,00	0,00	2.550,00	2.550,00	0,00	0,00	2.550,00	0,00	0,00	2.550,00	2.550,00
	2.550,00	0,00	2.550,00	2.550,00	0,00	0,00	2.550,00	0,00	0,00	2.550,00	2.550,00
	2.550,00	0,00	2.550,00	2.550,00	0,00	0,00	2.550,00	15.800,00	15.800,00	2.550,00	2.550,00
9.01.01.01.001. 4.1.1.001.	11.800,00		11.800,00	11.800,00			12.520,00			12.520,00	12.520,00

**ENTRATE**

Capitolo	Gestione dei Residui 2022						Gestione di Cassa 2022				Totale dei Residui Attivi al Termine dell'Esercizio 2022 (8 + 14)
	Residui Attivi al 1° Gennaio	Riscossi	Rimasti da Riscuotere	Totale (13 + 14)	Variazioni		Previsioni	Riscossioni (7 + 13)	Diff. rispetto alle Previsioni		
					In più (15 - 12)	In meno (12 - 15)			In Più (19 - 18)	In Meno (18 - 19)	
Cod. Altern.	12	13	14	15	16	17	18	19	20	21	22
	11.800,00	0,00	11.800,00	11.800,00	0,00	0,00	12.520,00	0,00	0,00	12.520,00	12.520,00
	11.800,00	0,00	11.800,00	11.800,00	0,00	0,00	12.520,00	0,00	0,00	12.520,00	12.520,00
9.01.01.02.001	2.149,65	15,02	1.951,63	1.966,65		183,00	3.675.149,65	4.659.758,16	984.608,51		44.895,59
	2.149,65	15,02	1.951,63	1.966,65	0,00	183,00	3.675.149,65	4.659.758,16	984.608,51	0,00	44.895,59
	2.149,65	15,02	1.951,63	1.966,65	0,00	183,00	3.675.149,65	4.659.758,16	984.608,51	0,00	44.895,59
9.01.01.99.999. 4.1.1.003.	11.437,32		11.437,32	11.437,32			211.437,32			211.437,32	11.437,32

**ENTRATE**

Capitolo	Gestione dei Residui 2022						Gestione di Cassa 2022				Totale dei Residui Attivi al Termine dell'Esercizio 2022 (8 + 14)
	Residui Attivi al 1° Gennaio	Riscossi	Rimasti da Riscuotere	Totale (13 + 14)	Variazioni		Previsioni	Riscossioni (7 + 13)	Diff. rispetto alle Previsioni		
					In più (15 - 12)	In meno (12 - 15)			In Più (19 - 18)	In Meno (18 - 19)	
Cod. Altern.	12	13	14	15	16	17	18	19	20	21	22
	11.437,32	0,00	11.437,32	11.437,32	0,00	0,00	211.437,32	0,00	0,00	211.437,32	11.437,32
	11.437,32	0,00	11.437,32	11.437,32	0,00	0,00	211.437,32	0,00	0,00	211.437,32	11.437,32
	25.386,97	15,02	25.188,95	25.203,97	0,00	183,00	3.899.106,97	4.659.758,16	984.608,51	223.957,32	68.852,91
9.01.02.01.001. 4.1.1.001.	144.365,87	138,29	70.014,05	70.152,34		74.213,53	21.774.365,87	26.889.060,01	5.114.694,14		70.386,16
	144.365,87	138,29	70.014,05	70.152,34	0,00	74.213,53	21.774.365,87	26.889.060,01	5.114.694,14	0,00	70.386,16
	144.365,87	138,29	70.014,05	70.152,34	0,00	74.213,53	21.774.365,87	26.889.060,01	5.114.694,14	0,00	70.386,16

**ENTRATE**

Capitolo	Gestione dei Residui 2022						Gestione di Cassa 2022				Totale dei Residui Attivi al Termine dell'Esercizio 2022 (8 + 14)
	Residui Attivi al 1° Gennaio	Riscossi	Rimasti da Riscuotere	Totale (13 + 14)	Variazioni		Previsioni	Riscossioni (7 + 13)	Diff. rispetto alle Previsioni		
					In più (15 - 12)	In meno (12 - 15)			In Più (19 - 18)	In Meno (18 - 19)	
Cod. Altern.	12	13	14	15	16	17	18	19	20	21	22
9.01.02.02.001. 4.1.1.002.	1.715.581,84	441.976,43	1.273.119,30	1.715.095,73		486,11	10.595.581,84	10.004.082,29		591.499,55	1.753.374,50
	<b>1.715.581,84</b>	<b>441.976,43</b>	<b>1.273.119,30</b>	<b>1.715.095,73</b>	<b>0,00</b>	<b>486,11</b>	<b>10.595.581,84</b>	<b>10.004.082,29</b>	<b>0,00</b>	<b>591.499,55</b>	<b>1.753.374,50</b>
	1.715.581,84	441.976,43	1.273.119,30	1.715.095,73	0,00	486,11	10.595.581,84	10.004.082,29	0,00	591.499,55	1.753.374,50
9.01.02.99.999. 4.1.1.003.	14.720,15		14.720,15	14.720,15			1.567.220,15	1.448.528,37		118.691,78	14.820,15
	<b>14.720,15</b>	<b>0,00</b>	<b>14.720,15</b>	<b>14.720,15</b>	<b>0,00</b>	<b>0,00</b>	<b>1.567.220,15</b>	<b>1.448.528,37</b>	<b>0,00</b>	<b>118.691,78</b>	<b>14.820,15</b>
	14.720,15	0,00	14.720,15	14.720,15	0,00	0,00	1.567.220,15	1.448.528,37	0,00	118.691,78	14.820,15



**ENTRATE**

Capitolo	Gestione dei Residui 2022						Gestione di Cassa 2022				Totale dei Residui Attivi al Termine dell'Esercizio 2022 (8 + 14)
	Residui Attivi al 1° Gennaio	Riscossi	Rimasti da Riscuotere	Totale (13 + 14)	Variazioni		Previsioni	Riscossioni (7 + 13)	Diff. rispetto alle Previsioni		
					In più (15 - 12)	In meno (12 - 15)			In Più (19 - 18)	In Meno (18 - 19)	
Cod. Altern.	12	13	14	15	16	17	18	19	20	21	22
	1.874.667,86	442.114,72	1.357.853,50	1.799.968,22	0,00	74.699,64	33.937.167,86	38.341.670,67	5.114.694,14	710.191,33	1.838.580,81
9.01.03.01.001. 4.1.1.001.	5.240,13		5.240,13	5.240,13			881.240,13	409.256,77		471.983,36	5.649,11
	5.240,13	0,00	5.240,13	5.240,13	0,00	0,00	881.240,13	409.256,77	0,00	471.983,36	5.649,11
	5.240,13	0,00	5.240,13	5.240,13	0,00	0,00	881.240,13	409.256,77	0,00	471.983,36	5.649,11

**ENTRATE**

Capitolo	Gestione dei Residui 2022						Gestione di Cassa 2022				Totale dei Residui Attivi al Termine dell'Esercizio 2022 (8 + 14)
	Residui Attivi al 1° Gennaio	Riscossi	Rimasti da Riscuotere	Totale (13 + 14)	Variazioni		Previsioni	Riscossioni (7 + 13)	Diff. rispetto alle Previsioni		
					In più (15 - 12)	In meno (12 - 15)			In Più (19 - 18)	In Meno (18 - 19)	
Cod. Altern.	12	13	14	15	16	17	18	19	20	21	22
9.01.03.02.001. 4.1.1.002.	0,00	0,00	0,00	0,00	0,00	0,00	77.500,00	15.813,67	0,00	61.686,33	0,00
	0,00	0,00	0,00	0,00	0,00	0,00	77.500,00	15.813,67	0,00	61.686,33	0,00
9.01.03.99.999. 4.1.1.003.	0,00	0,00	0,00	0,00	0,00	0,00	0,00	0,00	0,00	0,00	0,00
	0,00	0,00	0,00	0,00	0,00	0,00	0,00	0,00	0,00	0,00	0,00
	5.240,13	0,00	5.240,13	5.240,13	0,00	0,00	958.740,13	425.070,44	0,00	533.669,69	5.649,11

**ENTRATE**

Capitolo	Gestione dei Residui 2022						Gestione di Cassa 2022				Totale dei Residui Attivi al Termine dell'Esercizio 2022 (8 + 14)
	Residui Attivi al 1° Gennaio	Riscossi	Rimasti da Riscuotere	Totale (13 + 14)	Variazioni		Previsioni	Riscossioni (7 + 13)	Diff. rispetto alle Previsioni		
					In più (15 - 12)	In meno (12 - 15)			In Più (19 - 18)	In Meno (18 - 19)	
Cod. Altern.	12	13	14	15	16	17	18	19	20	21	22
9.01.99.01.001. 4.1.1.009.	13.403,60	559,69	12.843,91	13.403,60			52.403,60	123.541,20	71.137,60		12.843,91
	<b>13.403,60</b>	<b>559,69</b>	<b>12.843,91</b>	<b>13.403,60</b>	<b>0,00</b>	<b>0,00</b>	<b>52.403,60</b>	<b>123.541,20</b>	<b>71.137,60</b>	<b>0,00</b>	<b>12.843,91</b>
	<b>13.403,60</b>	<b>559,69</b>	<b>12.843,91</b>	<b>13.403,60</b>	<b>0,00</b>	<b>0,00</b>	<b>52.403,60</b>	<b>123.541,20</b>	<b>71.137,60</b>	<b>0,00</b>	<b>12.843,91</b>
9.01.99.03.001. 4.1.1.006.	4.087,28		4.087,28	4.087,28			32.587,28	9.000,00		23.587,28	4.087,28
	<b>4.087,28</b>	<b>0,00</b>	<b>4.087,28</b>	<b>4.087,28</b>	<b>0,00</b>	<b>0,00</b>	<b>32.587,28</b>	<b>9.000,00</b>	<b>0,00</b>	<b>23.587,28</b>	<b>4.087,28</b>

**ENTRATE**

Capitolo	Gestione dei Residui 2022						Gestione di Cassa 2022				Totale dei Residui Attivi al Termine dell'Esercizio 2022 (8 + 14)
	Residui Attivi al 1° Gennaio	Riscossi	Rimasti da Riscuotere	Totale (13 + 14)	Variazioni		Previsioni	Riscossioni (7 + 13)	Diff. rispetto alle Previsioni		
					In più (15 - 12)	In meno (12 - 15)			In Più (19 - 18)	In Meno (18 - 19)	
Cod. Altern.	12	13	14	15	16	17	18	19	20	21	22
	4.087,28	0,00	4.087,28	4.087,28	0,00	0,00	32.587,28	9.000,00	0,00	23.587,28	4.087,28
9.01.99.99.999.01 4.1.1.008.	520.975,27	133.807,61	321.443,28	455.250,89		65.724,38	911.975,27	373.520,67		538.454,60	358.406,47
9.01.99.99.999.02. 4.1.1.010.	1.114.788,01	496.269,37	605.941,42	1.102.210,79	2.388,23	14.965,45	7.681.788,01	6.755.086,63		926.701,38	908.057,87
9.01.99.99.999.03. 4.1.1.009.03	1.635.763,28	630.076,98	927.384,70	1.557.461,68	2.388,23	80.689,83	8.593.763,28	7.128.607,30	0,00	1.465.155,98	1.266.464,34
	1.635.763,28	630.076,98	927.384,70	1.557.461,68	2.388,23	80.689,83	8.593.763,28	7.128.607,30	0,00	1.465.155,98	1.266.464,34
	1.653.254,16	630.636,67	944.315,89	1.574.952,56	2.388,23	80.689,83	8.678.754,16	7.261.148,50	71.137,60	1.488.743,26	1.283.395,53
	3.558.549,12	1.072.766,41	2.332.598,47	3.405.364,88	2.388,23	155.572,47	47.473.769,12	50.687.647,77	6.170.440,25	2.956.561,60	3.196.478,36

**ENTRATE**

Capitolo	Gestione dei Residui 2022						Gestione di Cassa 2022				Totale dei Residui Attivi al Termine dell'Esercizio 2022 (8 + 14)
	Residui Attivi al 1° Gennaio	Riscossi	Rimasti da Riscuotere	Totale (13 + 14)	Variazioni		Previsioni	Riscossioni (7 + 13)	Diff. rispetto alle Previsioni		
					In più (15 - 12)	In meno (12 - 15)			In Più (19 - 18)	In Meno (18 - 19)	
Cod. Altern.	12	13	14	15	16	17	18	19	20	21	22
9.02.01.01.001. 4.1.1.004.	1.083,17		1.038,17	1.038,17		45,00	16.083,17			16.083,17	1.038,17
	<b>1.083,17</b>	<b>0,00</b>	<b>1.038,17</b>	<b>1.038,17</b>	<b>0,00</b>	<b>45,00</b>	<b>16.083,17</b>	<b>0,00</b>	<b>0,00</b>	<b>16.083,17</b>	<b>1.038,17</b>
	1.083,17	0,00	1.038,17	1.038,17	0,00	45,00	16.083,17	0,00	0,00	16.083,17	1.038,17
9.02.01.02.001. 4.1.1.004.	1.511,50		1.475,50	1.475,50		36,00	16.511,50			16.511,50	1.475,50
	<b>1.511,50</b>	<b>0,00</b>	<b>1.475,50</b>	<b>1.475,50</b>	<b>0,00</b>	<b>36,00</b>	<b>16.511,50</b>	<b>0,00</b>	<b>0,00</b>	<b>16.511,50</b>	<b>1.475,50</b>
	1.511,50	0,00	1.475,50	1.475,50	0,00	36,00	16.511,50	0,00	0,00	16.511,50	1.475,50
	<b>2.594,67</b>	<b>0,00</b>	<b>2.513,67</b>	<b>2.513,67</b>	<b>0,00</b>	<b>81,00</b>	<b>32.594,67</b>	<b>0,00</b>	<b>0,00</b>	<b>32.594,67</b>	<b>2.513,67</b>

**ENTRATE**

Capitolo	Gestione dei Residui 2022						Gestione di Cassa 2022				Totale dei Residui Attivi al Termine dell'Esercizio 2022 (8 + 14)
	Residui Attivi al 1° Gennaio	Riscossi	Rimasti da Riscuotere	Totale (13 + 14)	Variazioni		Previsioni	Riscossioni (7 + 13)	Diff. rispetto alle Previsioni		
					In più (15 - 12)	In meno (12 - 15)			In Più (19 - 18)	In Meno (18 - 19)	
Cod. Altern.	12	13	14	15	16	17	18	19	20	21	22
9.02.02.01.001. 4.1.1.004.	0,00	0,00	0,00	0,00	0,00	0,00	0,00	0,00	0,00	0,00	0,00
	0,00	0,00	0,00	0,00	0,00	0,00	0,00	0,00	0,00	0,00	0,00
9.02.02.02.001. 4.1.1.004.											

**ENTRATE**

Capitolo	Gestione dei Residui 2022						Gestione di Cassa 2022				Totale dei Residui Attivi al Termine dell'Esercizio 2022 (8 + 14)
	Residui Attivi al 1° Gennaio	Riscossi	Rimasti da Riscuotere	Totale (13 + 14)	Variazioni		Previsioni	Riscossioni (7 + 13)	Diff. rispetto alle Previsioni		
					In più (15 - 12)	In meno (12 - 15)			In Più (19 - 18)	In Meno (18 - 19)	
Cod. Altern.	12	13	14	15	16	17	18	19	20	21	22
	0,00	0,00	0,00	0,00	0,00	0,00	0,00	0,00	0,00	0,00	0,00
9.02.02.02.002. 4.1.1.004.	0,00	0,00	0,00	0,00	0,00	0,00	0,00	0,00	0,00	0,00	0,00
9.02.02.02.003. 4.1.1.004.	0,00	0,00	0,00	0,00	0,00	0,00	0,00	0,00	0,00	0,00	0,00
9.02.02.02.004. 4.1.1.004.	0,00	0,00	0,00	0,00	0,00	0,00	0,00	0,00	0,00	0,00	0,00

**ENTRATE**

Capitolo	Gestione dei Residui 2022						Gestione di Cassa 2022				Totale dei Residui Attivi al Termine dell'Esercizio 2022 (8 + 14)
	Residui Attivi al 1° Gennaio	Riscossi	Rimasti da Riscuotere	Totale (13 + 14)	Variazioni		Previsioni	Riscossioni (7 + 13)	Diff. rispetto alle Previsioni		
					In più (15 - 12)	In meno (12 - 15)			In Più (19 - 18)	In Meno (18 - 19)	
Cod. Altern.	12	13	14	15	16	17	18	19	20	21	22
9.02.02.02.005. 4.1.1.004.	0,00	0,00	0,00	0,00	0,00	0,00	0,00	0,00	0,00	0,00	0,00
9.02.02.02.006. 4.1.1.004.	0,00	0,00	0,00	0,00	0,00	0,00	0,00	0,00	0,00	0,00	0,00
9.02.02.02.999. 4.1.1.004.	0,00	0,00	0,00	0,00	0,00	0,00	0,00	0,00	0,00	0,00	0,00



**ENTRATE**

Capitolo	Gestione dei Residui 2022						Gestione di Cassa 2022				Totale dei Residui Attivi al Termine dell'Esercizio 2022 (8 + 14)
	Residui Attivi al 1° Gennaio	Riscossi	Rimasti da Riscuotere	Totale (13 + 14)	Variazioni		Previsioni	Riscossioni (7 + 13)	Diff. rispetto alle Previsioni		
					In più (15 - 12)	In meno (12 - 15)			In Più (19 - 18)	In Meno (18 - 19)	
Cod. Altern.	12	13	14	15	16	17	18	19	20	21	22
	0,00	0,00	0,00	0,00	0,00	0,00	0,00	0,00	0,00	0,00	0,00
9.02.02.03.001. 4.1.1.004.	24.623,00		24.623,00	24.623,00			24.623,00			24.623,00	24.623,00
	24.623,00	0,00	24.623,00	24.623,00	0,00	0,00	24.623,00	0,00	0,00	24.623,00	24.623,00
	24.623,00	0,00	24.623,00	24.623,00	0,00	0,00	24.623,00	0,00	0,00	24.623,00	24.623,00
	24.623,00	0,00	24.623,00	24.623,00	0,00	0,00	24.623,00	0,00	0,00	24.623,00	24.623,00

**ENTRATE**

Capitolo	Gestione dei Residui 2022						Gestione di Cassa 2022				Totale dei Residui Attivi al Termine dell'Esercizio 2022 (8 + 14)
	Residui Attivi al 1° Gennaio	Riscossi	Rimasti da Riscuotere	Totale (13 + 14)	Variazioni		Previsioni	Riscossioni (7 + 13)	Diff. rispetto alle Previsioni		
					In più (15 - 12)	In meno (12 - 15)			In Più (19 - 18)	In Meno (18 - 19)	
Cod. Altern.	12	13	14	15	16	17	18	19	20	21	22
9.02.04.01.001. 4.1.1.005.	18.220,64	9.938,74	8.281,90	18.220,64			18.220,64	19.435,39	1.214,75		8.281,90
	<b>18.220,64</b>	<b>9.938,74</b>	<b>8.281,90</b>	<b>18.220,64</b>	<b>0,00</b>	<b>0,00</b>	<b>18.220,64</b>	<b>19.435,39</b>	<b>1.214,75</b>	<b>0,00</b>	<b>8.281,90</b>
	<b>18.220,64</b>	<b>9.938,74</b>	<b>8.281,90</b>	<b>18.220,64</b>	<b>0,00</b>	<b>0,00</b>	<b>18.220,64</b>	<b>19.435,39</b>	<b>1.214,75</b>	<b>0,00</b>	<b>8.281,90</b>
9.02.04.02.001. 4.1.1.005.	60.881,55	20.490,07	40.170,07	60.660,14		221,41	60.881,55	21.976,60		38.904,95	40.170,07
	<b>60.881,55</b>	<b>20.490,07</b>	<b>40.170,07</b>	<b>60.660,14</b>	<b>0,00</b>	<b>221,41</b>	<b>60.881,55</b>	<b>21.976,60</b>	<b>0,00</b>	<b>38.904,95</b>	<b>40.170,07</b>
	<b>60.881,55</b>	<b>20.490,07</b>	<b>40.170,07</b>	<b>60.660,14</b>	<b>0,00</b>	<b>221,41</b>	<b>60.881,55</b>	<b>21.976,60</b>	<b>0,00</b>	<b>38.904,95</b>	<b>40.170,07</b>
	<b>79.102,19</b>	<b>30.428,81</b>	<b>48.451,97</b>	<b>78.880,78</b>	<b>0,00</b>	<b>221,41</b>	<b>79.102,19</b>	<b>41.411,99</b>	<b>1.214,75</b>	<b>38.904,95</b>	<b>48.451,97</b>

**ENTRATE**

Capitolo	Gestione dei Residui 2022						Gestione di Cassa 2022				Totale dei Residui Attivi al Termine dell'Esercizio 2022 (8 + 14)
	Residui Attivi al 1° Gennaio	Riscossi	Rimasti da Riscuotere	Totale (13 + 14)	Variazioni		Previsioni	Riscossioni (7 + 13)	Diff. rispetto alle Previsioni		
					In più (15 - 12)	In meno (12 - 15)			In Più (19 - 18)	In Meno (18 - 19)	
Cod. Altern.	12	13	14	15	16	17	18	19	20	21	22
9.02.05.01.001. 4.1.1.004.	0,00	0,00	0,00	0,00	0,00	0,00	1.000,00	0,00	0,00	1.000,00	0,00
	0,00	0,00	0,00	0,00	0,00	0,00	1.000,00	0,00	0,00	1.000,00	0,00
	0,00	0,00	0,00	0,00	0,00	0,00	1.000,00	0,00	0,00	1.000,00	0,00
9.02.99.99.999.01 4.1.1.009.01	2.421.543,76	289.156,81	1.884.661,66	2.173.818,47		247.725,29	3.653.543,76	4.103.426,22	449.882,46		1.990.325,77

**ENTRATE**

Capitolo	Gestione dei Residui 2022						Gestione di Cassa 2022				Totale dei Residui Attivi al Termine dell'Esercizio 2022 (8 + 14)
	Residui Attivi al 1° Gennaio	Riscossi	Rimasti da Riscuotere	Totale (13 + 14)	Variazioni		Previsioni	Riscossioni (7 + 13)	Diff. rispetto alle Previsioni		
					In più (15 - 12)	In meno (12 - 15)			In Più (19 - 18)	In Meno (18 - 19)	
Cod. Altern.	12	13	14	15	16	17	18	19	20	21	22
9.02.99.99.999.02 4.1.1.009.02	14.548.697,99	2.349.634,01	11.953.444,66	14.303.078,67		245.619,32	20.344.879,39	7.532.048,10		12.812.831,29	34.090.055,58
	<b>16.970.241,75</b>	<b>2.638.790,82</b>	<b>13.838.106,32</b>	<b>16.476.897,14</b>	<b>0,00</b>	<b>493.344,61</b>	<b>23.998.423,15</b>	<b>11.635.474,32</b>	<b>449.882,46</b>	<b>12.812.831,29</b>	<b>36.080.381,35</b>
	16.970.241,75	2.638.790,82	13.838.106,32	16.476.897,14	0,00	493.344,61	23.998.423,15	11.635.474,32	449.882,46	12.812.831,29	36.080.381,35
	16.970.241,75	2.638.790,82	13.838.106,32	16.476.897,14	0,00	493.344,61	23.998.423,15	11.635.474,32	449.882,46	12.812.831,29	36.080.381,35
	17.076.561,61	2.669.219,63	13.913.694,96	16.582.914,59	0,00	493.647,02	24.135.743,01	11.676.886,31	451.097,21	12.909.953,91	36.155.969,99
	20.635.110,73	3.741.986,04	16.246.293,43	19.988.279,47	2.388,23	649.219,49	71.609.512,13	62.364.534,08	6.621.537,46	15.866.515,51	39.352.448,35
	220.360.167,61	33.700.544,36	179.175.434,34	212.875.978,70	246.747,39	7.730.936,30	444.419.140,41	254.974.519,76	6.903.925,48	196.348.546,13	239.074.713,95

**ENTRATE**

Capitolo	Gestione dei Residui 2022						Gestione di Cassa 2022				Totale dei Residui Attivi al Termine dell'Esercizio 2022 (8 + 14)
	Residui Attivi al 1° Gennaio	Riscossi	Rimasti da Riscuotere	Totale (13 + 14)	Variazioni		Previsioni	Riscossioni (7 + 13)	Diff. rispetto alle Previsioni		
					In più (15 - 12)	In meno (12 - 15)			In Più (19 - 18)	In Meno (18 - 19)	
Cod. Altern.	12	13	14	15	16	17	18	19	20	21	22
	176.675.344,23	23.006.331,86	147.096.535,56	170.102.867,42	138.972,25	6.711.449,06	320.745.827,94	161.548.573,65	0,00	159.197.254,29	170.814.160,24
	11.943.411,65	2.648.865,81	9.250.045,72	11.898.911,53	105.386,91	149.887,03	31.119.148,53	18.841.183,54	0,00	12.277.964,99	14.469.776,00
	11.103.751,00	4.303.360,65	6.580.009,63	10.883.370,28	0,00	220.380,72	20.942.101,81	12.204.428,49	0,00	8.737.673,32	14.435.779,36
	2.550,00	0,00	2.550,00	2.550,00	0,00	0,00	2.550,00	15.800,00	13.250,00	0,00	2.550,00
	20.635.110,73	3.741.986,04	16.246.293,43	19.988.279,47	2.388,23	649.219,49	71.609.512,13	62.364.534,08	0,00	9.244.978,05	39.352.448,35
	<b>220.360.167,61</b>	<b>33.700.544,36</b>	<b>179.175.434,34</b>	<b>212.875.978,70</b>	<b>246.747,39</b>	<b>7.730.936,30</b>	<b>444.419.140,41</b>	<b>254.974.519,76</b>	<b>13.250,00</b>	<b>189.457.870,65</b>	<b>239.074.713,95</b>
	<b>220.360.167,61</b>	<b>33.700.544,36</b>	<b>179.175.434,34</b>	<b>212.875.978,70</b>	<b>246.747,39</b>	<b>7.730.936,30</b>	<b>444.419.140,41</b>	<b>254.974.519,76</b>	<b>13.250,00</b>	<b>189.457.870,65</b>	<b>239.074.713,95</b>
							<b>38.183.733,03</b>			<b>38.183.733,03</b>	
	<b>220.360.167,61</b>	<b>33.700.544,36</b>	<b>179.175.434,34</b>	<b>212.875.978,70</b>	<b>246.747,39</b>	<b>7.730.936,30</b>	<b>482.602.873,44</b>	<b>254.974.519,76</b>	<b>0,00</b>	<b>227.628.353,68</b>	<b>239.074.713,95</b>

USCITE

Capitolo	Gestione dei Residui 2022						Gestione di Cassa 2022				Totale dei Residui Passivi al Termine dell'Esercizio 2022 (8 + 14)
	Residui Passivi al 1° Gennaio	Pagati	Rimasti da Pagare	Totale (13 + 14)	Variazioni		Previsioni	Pagamenti (7 + 13)	Diff. rispetto alle Previsioni		
					In più (15 - 12)	In meno (12 - 15)			In Più (19 - 18)	In Meno (18 - 19)	
Cod. Altern.	12	13	14	15	16	17	18	19	20	21	22
1.01.01.01.001.01 1.1.2.002.01	121,55					121,55	4.014.600,30	4.014.478,75		121,55	
1.01.01.01.001.02 1.1.2.001.	106.018,93					106.018,93	106.018,93			106.018,93	
	<b>106.140,48</b>	<b>0,00</b>	<b>0,00</b>	<b>0,00</b>	<b>0,00</b>	<b>106.140,48</b>	<b>4.120.619,23</b>	<b>4.014.478,75</b>	<b>0,00</b>	<b>106.140,48</b>	<b>0,00</b>
1.01.01.01.002.01 1.1.2.002.01	1.393.002,21	1.301.330,43		1.301.330,43		91.671,78	81.385.708,79	66.426.340,91		14.959.367,88	3.523.044,70

USCITE

Capitolo	Gestione dei Residui 2022						Gestione di Cassa 2022				Totale dei Residui Passivi al Termine dell'Esercizio 2022 (8 + 14)
	Residui Passivi al 1° Gennaio	Pagati	Rimasti da Pagare	Totale (13 + 14)	Variazioni		Previsioni	Pagamenti (7 + 13)	Diff. rispetto alle Previsioni		
					In più (15 - 12)	In meno (12 - 15)			In Più (19 - 18)	In Meno (18 - 19)	
Cod. Altern.	12	13	14	15	16	17	18	19	20	21	22
1.01.01.01.002.02 1.1.2.001.	177.526,15	54.639,88	122.886,27	177.526,15			467.428,15	273.554,89		193.873,26	181.597,41
	<b>1.570.528,36</b>	<b>1.355.970,31</b>	<b>122.886,27</b>	<b>1.478.856,58</b>	<b>0,00</b>	<b>91.671,78</b>	<b>81.853.136,94</b>	<b>66.699.895,80</b>	<b>0,00</b>	<b>15.153.241,14</b>	<b>3.704.642,11</b>
1.01.01.01.003. 1.1.2.008.01	33.563,75	33.563,75		33.563,75			67.127,50	33.563,75		33.563,75	33.563,75
	<b>33.563,75</b>	<b>33.563,75</b>	<b>0,00</b>	<b>33.563,75</b>	<b>0,00</b>	<b>0,00</b>	<b>67.127,50</b>	<b>33.563,75</b>	<b>0,00</b>	<b>33.563,75</b>	<b>33.563,75</b>
1.01.01.01.004.01.	3.882.509,28	2.279.292,52	80.941,29	2.360.233,81		1.522.275,47	17.867.065,85	13.387.499,24		4.479.566,61	2.957.291,14
1.01.01.01.004.02.	471.803,31	396.616,87	75.186,40	471.803,27		0,04	1.523.271,31	882.521,70		640.749,61	512.878,77
	<b>4.354.312,59</b>	<b>2.675.909,39</b>	<b>156.127,69</b>	<b>2.832.037,08</b>	<b>0,00</b>	<b>1.522.275,51</b>	<b>19.390.337,16</b>	<b>14.270.020,94</b>	<b>0,00</b>	<b>5.120.316,22</b>	<b>3.470.169,91</b>

USCITE

Capitolo	Gestione dei Residui 2022						Gestione di Cassa 2022				Totale dei Residui Passivi al Termine dell'Esercizio 2022 (8 + 14)
	Residui Passivi al 1° Gennaio	Pagati	Rimasti da Pagare	Totale (13 + 14)	Variazioni		Previsioni	Pagamenti (7 + 13)	Diff. rispetto alle Previsioni		
					In più (15 - 12)	In meno (12 - 15)			In Più (19 - 18)	In Meno (18 - 19)	
Cod. Altern.	12	13	14	15	16	17	18	19	20	21	22
1.01.01.01.005.01.	1.946,08		70,02	70,02		1.876,06	1.946,09			1.946,09	70,02
1.01.01.01.005.02. 1.1.2.004.							266,47			266,47	
	<b>1.946,08</b>	<b>0,00</b>	<b>70,02</b>	<b>70,02</b>	<b>0,00</b>	<b>1.876,06</b>	<b>2.212,56</b>	<b>0,00</b>	<b>0,00</b>	<b>2.212,56</b>	<b>70,02</b>
1.01.01.01.006.01.	973.251,59	727.914,77	111.379,94	839.294,71		133.956,88	19.476.906,30	6.995.080,86		12.481.825,44	1.987.629,31
1.01.01.01.006.02 1.1.2.004.	80.828,46	42.679,61	2.665,35	45.344,96		35.483,50	3.344.294,11	1.860.290,02		1.484.004,09	107.477,87
	<b>1.054.080,05</b>	<b>770.594,38</b>	<b>114.045,29</b>	<b>884.639,67</b>	<b>0,00</b>	<b>169.440,38</b>	<b>22.821.200,41</b>	<b>8.855.370,88</b>	<b>0,00</b>	<b>13.965.829,53</b>	<b>2.095.107,18</b>
1.01.01.01.007.01 1.1.2.006.01							1.500,00			1.500,00	1.500,00



USCITE

Capitolo	Gestione dei Residui 2022						Gestione di Cassa 2022				Totale dei Residui Passivi al Termine dell'Esercizio 2022 (8 + 14)
	Residui Passivi al 1° Gennaio	Pagati	Rimasti da Pagare	Totale (13 + 14)	Variazioni		Previsioni	Pagamenti (7 + 13)	Diff. rispetto alle Previsioni		
					In più (15 - 12)	In meno (12 - 15)			In Più (19 - 18)	In Meno (18 - 19)	
Cod. Altern.	12	13	14	15	16	17	18	19	20	21	22
1.01.01.01.007.03 1.1.2.007.	216,15		216,05	216,05		0,10	32.915,47	29.015,27		3.900,20	803,64
	<b>216,15</b>	<b>0,00</b>	<b>216,05</b>	<b>216,05</b>	<b>0,00</b>	<b>0,10</b>	<b>34.415,47</b>	<b>29.015,27</b>	<b>0,00</b>	<b>5.400,20</b>	<b>2.303,64</b>
1.01.01.01.009.01 1.2.1.002.	150.414,38	135.116,92	2.316,22	137.433,14		12.981,24	5.051.368,68	2.003.326,44		3.048.042,24	61.985,56
1.01.01.01.009.02 1.2.1.002.	30.500,00	30.499,96		30.499,96		0,04	1.383.474,03	362.442,92		1.021.031,11	53.675,98
	<b>180.914,38</b>	<b>165.616,88</b>	<b>2.316,22</b>	<b>167.933,10</b>	<b>0,00</b>	<b>12.981,28</b>	<b>6.434.842,71</b>	<b>2.365.769,36</b>	<b>0,00</b>	<b>4.069.073,35</b>	<b>115.661,54</b>
	<b>7.301.701,84</b>	<b>5.001.654,71</b>	<b>395.661,54</b>	<b>5.397.316,25</b>	<b>0,00</b>	<b>1.904.385,59</b>	<b>134.723.891,98</b>	<b>96.268.114,75</b>	<b>0,00</b>	<b>38.455.777,23</b>	<b>9.421.518,15</b>

USCITE

Capitolo	Gestione dei Residui 2022						Gestione di Cassa 2022				Totale dei Residui Passivi al Termine dell'Esercizio 2022 (8 + 14)
	Residui Passivi al 1° Gennaio	Pagati	Rimasti da Pagare	Totale (13 + 14)	Variazioni		Previsioni	Pagamenti (7 + 13)	Diff. rispetto alle Previsioni		
					In più (15 - 12)	In meno (12 - 15)			In Più (19 - 18)	In Meno (18 - 19)	
Cod. Altern.	12	13	14	15	16	17	18	19	20	21	22
1.01.01.02.001. 1.1.2.020.	1.585.819,57	1.428.913,43	3.609,34	1.432.522,77		153.296,80	2.573.428,47	1.431.413,43		1.142.015,04	988.718,24
	<b>1.585.819,57</b>	<b>1.428.913,43</b>	<b>3.609,34</b>	<b>1.432.522,77</b>	<b>0,00</b>	<b>153.296,80</b>	<b>2.573.428,47</b>	<b>1.431.413,43</b>	<b>0,00</b>	<b>1.142.015,04</b>	<b>988.718,24</b>
1.01.01.02.002.00 1.1.2.015.00											
1.01.01.02.002.01 1.1.2.015.01	2.471.213,91	1.309.784,18	1.013.167,27	2.322.951,45		148.262,46	5.291.770,69	1.666.696,63		3.625.074,06	1.877.687,99
1.01.01.02.002.02 1.1.2.015.02	1.808,01	1.000,91	61,34	1.062,25		745,76	31.294,89	11.089,67		20.205,22	917,02
1.01.01.02.002.03 1.1.2.015.03							9.989,02			9.989,02	1.964,19
	<b>2.473.021,92</b>	<b>1.310.785,09</b>	<b>1.013.228,61</b>	<b>2.324.013,70</b>	<b>0,00</b>	<b>149.008,22</b>	<b>5.333.054,60</b>	<b>1.677.786,30</b>	<b>0,00</b>	<b>3.655.268,30</b>	<b>1.880.569,20</b>

USCITE

Capitolo	Gestione dei Residui 2022						Gestione di Cassa 2022				Totale dei Residui Passivi al Termine dell'Esercizio 2022 (8 + 14)
	Residui Passivi al 1° Gennaio	Pagati	Rimasti da Pagare	Totale (13 + 14)	Variazioni		Previsioni	Pagamenti (7 + 13)	Diff. rispetto alle Previsioni		
					In più (15 - 12)	In meno (12 - 15)			In Più (19 - 18)	In Meno (18 - 19)	
Cod. Altern.	12	13	14	15	16	17	18	19	20	21	22
	4.058.841,49	2.739.698,52	1.016.837,95	3.756.536,47	0,00	302.305,02	7.906.483,07	3.109.199,73	0,00	4.797.283,34	2.869.287,44
	11.360.543,33	7.741.353,23	1.412.499,49	9.153.852,72	0,00	2.206.690,61	142.630.375,05	99.377.314,48	0,00	43.253.060,57	12.290.805,59
1.01.02.01.001.01.	3.650.681,19	1.653.414,98	158.670,99	1.812.085,97	43,59	1.838.638,81	34.795.296,00	23.767.511,81		11.027.784,19	3.552.625,56
1.01.02.01.001.02. 1.2.1.005.	42.607,72	33.893,05	5.068,68	38.961,73		3.645,99	1.520.026,91	537.294,00		982.732,91	39.535,80
	<b>3.693.288,91</b>	<b>1.687.308,03</b>	<b>163.739,67</b>	<b>1.851.047,70</b>	<b>43,59</b>	<b>1.842.284,80</b>	<b>36.315.322,91</b>	<b>24.304.805,81</b>	<b>0,00</b>	<b>12.010.517,10</b>	<b>3.592.161,36</b>
1.01.02.01.002.01 1.1.2.014.01							769.742,42			769.742,42	277,62
1.01.02.01.002.02 1.1.2.014.02											
1.01.02.01.002.03 1.1.2.014.03											
	<b>0,00</b>	<b>0,00</b>	<b>0,00</b>	<b>0,00</b>	<b>0,00</b>	<b>0,00</b>	<b>769.742,42</b>	<b>0,00</b>	<b>0,00</b>	<b>769.742,42</b>	<b>277,62</b>

USCITE

Capitolo	Gestione dei Residui 2022						Gestione di Cassa 2022				Totale dei Residui Passivi al Termine dell'Esercizio 2022 (8 + 14)
	Residui Passivi al 1° Gennaio	Pagati	Rimasti da Pagare	Totale (13 + 14)	Variazioni		Previsioni	Pagamenti (7 + 13)	Diff. rispetto alle Previsioni		
					In più (15 - 12)	In meno (12 - 15)			In Più (19 - 18)	In Meno (18 - 19)	
Cod. Altern.	12	13	14	15	16	17	18	19	20	21	22
	<b>3.693.288,91</b>	<b>1.687.308,03</b>	<b>163.739,67</b>	<b>1.851.047,70</b>	<b>43,59</b>	<b>1.842.284,80</b>	<b>37.085.065,33</b>	<b>24.304.805,81</b>	<b>0,00</b>	<b>12.780.259,52</b>	<b>3.592.438,98</b>
1.01.02.02.001.01 1.1.2.002.01							550.000,00	118.057,14		431.942,86	
1.01.02.02.001.03.	1.390,90	298,78	902,96	1.201,74		189,16	27.890,11	5.384,27		22.505,84	902,96
1.01.02.02.001.04 1.1.2.004.							5.466,09			5.466,09	
	<b>1.390,90</b>	<b>298,78</b>	<b>902,96</b>	<b>1.201,74</b>	<b>0,00</b>	<b>189,16</b>	<b>583.356,20</b>	<b>123.441,41</b>	<b>0,00</b>	<b>459.914,79</b>	<b>902,96</b>
1.01.02.02.002. 1.1.2.021.	<b>0,00</b>	<b>0,00</b>	<b>0,00</b>	<b>0,00</b>	<b>0,00</b>	<b>0,00</b>	<b>0,00</b>	<b>0,00</b>	<b>0,00</b>	<b>0,00</b>	<b>0,00</b>
1.01.02.02.003.01 2.1.5.001.	14.895.238,20	4.785.604,93	10.082.400,62	14.868.005,55		27.232,65	23.964.045,95	5.109.370,46		18.854.675,49	18.021.255,87

USCITE

Capitolo	Gestione dei Residui 2022						Gestione di Cassa 2022				Totale dei Residui Passivi al Termine dell'Esercizio 2022 (8 + 14)
	Residui Passivi al 1° Gennaio	Pagati	Rimasti da Pagare	Totale (13 + 14)	Variazioni		Previsioni	Pagamenti (7 + 13)	Diff. rispetto alle Previsioni		
					In più (15 - 12)	In meno (12 - 15)			In Più (19 - 18)	In Meno (18 - 19)	
Cod. Altern.	12	13	14	15	16	17	18	19	20	21	22
1.01.02.02.003.02.	3.020.596,53	282.356,64	2.678.129,75	2.960.486,39		60.110,14	13.844.579,70	352.545,74		13.492.033,96	3.379.424,90
	<b>17.915.834,73</b>	<b>5.067.961,57</b>	<b>12.760.530,37</b>	<b>17.828.491,94</b>	<b>0,00</b>	<b>87.342,79</b>	<b>37.808.625,65</b>	<b>5.461.916,20</b>	<b>0,00</b>	<b>32.346.709,45</b>	<b>21.400.680,77</b>
1.01.02.02.004. 1.4.1.001.							3.440,00	3.437,98		2,02	
	<b>0,00</b>	<b>0,00</b>	<b>0,00</b>	<b>0,00</b>	<b>0,00</b>	<b>0,00</b>	<b>3.440,00</b>	<b>3.437,98</b>	<b>0,00</b>	<b>2,02</b>	<b>0,00</b>
	<b>17.917.225,63</b>	<b>5.068.260,35</b>	<b>12.761.433,33</b>	<b>17.829.693,68</b>	<b>0,00</b>	<b>87.531,95</b>	<b>38.395.421,85</b>	<b>5.588.795,59</b>	<b>0,00</b>	<b>32.806.626,26</b>	<b>21.401.583,73</b>
	<b>21.610.514,54</b>	<b>6.755.568,38</b>	<b>12.925.173,00</b>	<b>19.680.741,38</b>	<b>43,59</b>	<b>1.929.816,75</b>	<b>75.480.487,18</b>	<b>29.893.601,40</b>	<b>0,00</b>	<b>45.586.885,78</b>	<b>24.994.022,71</b>
	<b>32.971.057,87</b>	<b>14.496.921,61</b>	<b>14.337.672,49</b>	<b>28.834.594,10</b>	<b>43,59</b>	<b>4.136.507,36</b>	<b>218.110.862,23</b>	<b>129.270.915,88</b>	<b>0,00</b>	<b>88.839.946,35</b>	<b>37.284.828,30</b>

USCITE

Capitolo	Gestione dei Residui 2022						Gestione di Cassa 2022				Totale dei Residui Passivi al Termine dell'Esercizio 2022 (8 + 14)
	Residui Passivi al 1° Gennaio	Pagati	Rimasti da Pagare	Totale (13 + 14)	Variazioni		Previsioni	Pagamenti (7 + 13)	Diff. rispetto alle Previsioni		
					In più (15 - 12)	In meno (12 - 15)			In Più (19 - 18)	In Meno (18 - 19)	
Cod. Altern.	12	13	14	15	16	17	18	19	20	21	22
1.02.01.01.001.00 1.2.4.001.00	10.657,56		10.234,56	10.234,56		423,00	10.657,56			10.657,56	10.234,56
1.02.01.01.001.01 1.2.4.001.01	19.506,68	1.242,52	1.527,60	2.770,12		16.736,56	627.034,08	154.711,16		472.322,92	90.512,61
1.02.01.01.001.02 1.2.4.001.02	573.840,74	410.913,62	22.813,49	433.727,11		140.113,63	9.228.612,00	7.350.544,62		1.878.067,38	701.209,18
1.02.01.01.001.03 1.2.4.001.03	136.997,38	86.590,99	28.588,30	115.179,29		21.818,09	1.635.599,36	613.504,62		1.022.094,74	213.142,11
1.02.01.01.001.04 1.2.4.001.04	507,71					507,71	19.110,34	9.925,43		9.184,91	2,70
1.02.01.01.001.05 1.2.4.001.05							4.089,10	1.240,21		2.848,89	63,45
	<b>741.510,07</b>	<b>498.747,13</b>	<b>63.163,95</b>	<b>561.911,08</b>	<b>0,00</b>	<b>179.598,99</b>	<b>11.525.102,44</b>	<b>8.129.926,04</b>	<b>0,00</b>	<b>3.395.176,40</b>	<b>1.015.164,61</b>
	<b>741.510,07</b>	<b>498.747,13</b>	<b>63.163,95</b>	<b>561.911,08</b>	<b>0,00</b>	<b>179.598,99</b>	<b>11.525.102,44</b>	<b>8.129.926,04</b>	<b>0,00</b>	<b>3.395.176,40</b>	<b>1.015.164,61</b>

USCITE

Capitolo	Gestione dei Residui 2022						Gestione di Cassa 2022				Totale dei Residui Passivi al Termine dell'Esercizio 2022 (8 + 14)
	Residui Passivi al 1° Gennaio	Pagati	Rimasti da Pagare	Totale (13 + 14)	Variazioni		Previsioni	Pagamenti (7 + 13)	Diff. rispetto alle Previsioni		
					In più (15 - 12)	In meno (12 - 15)			In Più (19 - 18)	In Meno (18 - 19)	
Cod. Altern.	12	13	14	15	16	17	18	19	20	21	22
1.02.01.02.001. 1.2.4.001.01	12.547,40	810,79	750,90	1.561,69		10.985,71	74.835,94	18.799,98		56.035,96	6.715,50
	<b>12.547,40</b>	<b>810,79</b>	<b>750,90</b>	<b>1.561,69</b>	<b>0,00</b>	<b>10.985,71</b>	<b>74.835,94</b>	<b>18.799,98</b>	<b>0,00</b>	<b>56.035,96</b>	<b>6.715,50</b>
	<b>12.547,40</b>	<b>810,79</b>	<b>750,90</b>	<b>1.561,69</b>	<b>0,00</b>	<b>10.985,71</b>	<b>74.835,94</b>	<b>18.799,98</b>	<b>0,00</b>	<b>56.035,96</b>	<b>6.715,50</b>
1.02.01.03.001. 1.2.4.001.01							172,00	172,00			
	<b>0,00</b>	<b>0,00</b>	<b>0,00</b>	<b>0,00</b>	<b>0,00</b>	<b>0,00</b>	<b>172,00</b>	<b>172,00</b>	<b>0,00</b>	<b>0,00</b>	<b>0,00</b>
	<b>0,00</b>	<b>0,00</b>	<b>0,00</b>	<b>0,00</b>	<b>0,00</b>	<b>0,00</b>	<b>172,00</b>	<b>172,00</b>	<b>0,00</b>	<b>0,00</b>	<b>0,00</b>

USCITE

Capitolo	Gestione dei Residui 2022						Gestione di Cassa 2022				Totale dei Residui Passivi al Termine dell'Esercizio 2022 (8 + 14)
	Residui Passivi al 1° Gennaio	Pagati	Rimasti da Pagare	Totale (13 + 14)	Variazioni		Previsioni	Pagamenti (7 + 13)	Diff. rispetto alle Previsioni		
					In più (15 - 12)	In meno (12 - 15)			In Più (19 - 18)	In Meno (18 - 19)	
Cod. Altern.	12	13	14	15	16	17	18	19	20	21	22
1.02.01.04.001. 1.2.4.001.01	166,94	23,90	143,04	166,94			166,94	23,90		143,04	143,04
	<b>166,94</b>	<b>23,90</b>	<b>143,04</b>	<b>166,94</b>	<b>0,00</b>	<b>0,00</b>	<b>166,94</b>	<b>23,90</b>	<b>0,00</b>	<b>143,04</b>	<b>143,04</b>
	166,94	23,90	143,04	166,94	0,00	0,00	166,94	23,90	0,00	143,04	143,04
1.02.01.05.001. 1.2.4.001.01							1.400,71	1.400,71			
	<b>0,00</b>	<b>0,00</b>	<b>0,00</b>	<b>0,00</b>	<b>0,00</b>	<b>0,00</b>	<b>1.400,71</b>	<b>1.400,71</b>	<b>0,00</b>	<b>0,00</b>	<b>0,00</b>
	0,00	0,00	0,00	0,00	0,00	0,00	1.400,71	1.400,71	0,00	0,00	0,00



USCITE

Capitolo	Gestione dei Residui 2022						Gestione di Cassa 2022				Totale dei Residui Passivi al Termine dell'Esercizio 2022 (8 + 14)
	Residui Passivi al 1° Gennaio	Pagati	Rimasti da Pagare	Totale (13 + 14)	Variazioni		Previsioni	Pagamenti (7 + 13)	Diff. rispetto alle Previsioni		
					In più (15 - 12)	In meno (12 - 15)			In Più (19 - 18)	In Meno (18 - 19)	
Cod. Altern.	12	13	14	15	16	17	18	19	20	21	22
1.02.01.06.001. 1.2.4.001.01	64.920,59	23.439,74	32.092,65	55.532,39		9.388,20	532.506,15	388.863,75		143.642,40	94.457,45
	<b>64.920,59</b>	<b>23.439,74</b>	<b>32.092,65</b>	<b>55.532,39</b>	<b>0,00</b>	<b>9.388,20</b>	<b>532.506,15</b>	<b>388.863,75</b>	<b>0,00</b>	<b>143.642,40</b>	<b>94.457,45</b>
	<b>64.920,59</b>	<b>23.439,74</b>	<b>32.092,65</b>	<b>55.532,39</b>	<b>0,00</b>	<b>9.388,20</b>	<b>532.506,15</b>	<b>388.863,75</b>	<b>0,00</b>	<b>143.642,40</b>	<b>94.457,45</b>
1.02.01.07.001. 1.2.4.001.01	1.236,52	815,00	421,52	1.236,52			2.999,92	2.138,40		861,52	793,52
	<b>1.236,52</b>	<b>815,00</b>	<b>421,52</b>	<b>1.236,52</b>	<b>0,00</b>	<b>0,00</b>	<b>2.999,92</b>	<b>2.138,40</b>	<b>0,00</b>	<b>861,52</b>	<b>793,52</b>
	<b>1.236,52</b>	<b>815,00</b>	<b>421,52</b>	<b>1.236,52</b>	<b>0,00</b>	<b>0,00</b>	<b>2.999,92</b>	<b>2.138,40</b>	<b>0,00</b>	<b>861,52</b>	<b>793,52</b>

USCITE

Capitolo	Gestione dei Residui 2022						Gestione di Cassa 2022				Totale dei Residui Passivi al Termine dell'Esercizio 2022 (8 + 14)
	Residui Passivi al 1° Gennaio	Pagati	Rimasti da Pagare	Totale (13 + 14)	Variazioni		Previsioni	Pagamenti (7 + 13)	Diff. rispetto alle Previsioni		
					In più (15 - 12)	In meno (12 - 15)			In Più (19 - 18)	In Meno (18 - 19)	
Cod. Altern.	12	13	14	15	16	17	18	19	20	21	22
1.02.01.09.001. 1.2.4.001.01	2.128,19	777,39	1.060,33	1.837,72		290,47	17.719,87	12.883,27		4.836,60	2.775,02
	<b>2.128,19</b>	<b>777,39</b>	<b>1.060,33</b>	<b>1.837,72</b>	<b>0,00</b>	<b>290,47</b>	<b>17.719,87</b>	<b>12.883,27</b>	<b>0,00</b>	<b>4.836,60</b>	<b>2.775,02</b>
	2.128,19	777,39	1.060,33	1.837,72	0,00	290,47	17.719,87	12.883,27	0,00	4.836,60	2.775,02
1.02.01.10.001. 1.2.4.001.01							333.000,00	331.381,00		1.619,00	
	<b>0,00</b>	<b>0,00</b>	<b>0,00</b>	<b>0,00</b>	<b>0,00</b>	<b>0,00</b>	<b>333.000,00</b>	<b>331.381,00</b>	<b>0,00</b>	<b>1.619,00</b>	<b>0,00</b>
	0,00	0,00	0,00	0,00	0,00	0,00	333.000,00	331.381,00	0,00	1.619,00	0,00

USCITE

Capitolo	Gestione dei Residui 2022						Gestione di Cassa 2022				Totale dei Residui Passivi al Termine dell'Esercizio 2022 (8 + 14)
	Residui Passivi al 1° Gennaio	Pagati	Rimasti da Pagare	Totale (13 + 14)	Variazioni		Previsioni	Pagamenti (7 + 13)	Diff. rispetto alle Previsioni		
					In più (15 - 12)	In meno (12 - 15)			In Più (19 - 18)	In Meno (18 - 19)	
Cod. Altern.	12	13	14	15	16	17	18	19	20	21	22
1.02.01.11.001. 1.2.4.001.01	0,00	0,00	0,00	0,00	0,00	0,00	0,00	0,00	0,00	0,00	0,00
	0,00	0,00	0,00	0,00	0,00	0,00	0,00	0,00	0,00	0,00	0,00
1.02.01.12.001. 1.2.4.001.01	0,00	0,00	0,00	0,00	0,00	0,00	500.000,00	436.390,00		63.610,00	
	0,00	0,00	0,00	0,00	0,00	0,00	500.000,00	436.390,00	0,00	63.610,00	0,00
	0,00	0,00	0,00	0,00	0,00	0,00	500.000,00	436.390,00	0,00	63.610,00	0,00

USCITE

Capitolo	Gestione dei Residui 2022						Gestione di Cassa 2022				Totale dei Residui Passivi al Termine dell'Esercizio 2022 (8 + 14)
	Residui Passivi al 1° Gennaio	Pagati	Rimasti da Pagare	Totale (13 + 14)	Variazioni		Previsioni	Pagamenti (7 + 13)	Diff. rispetto alle Previsioni		
					In più (15 - 12)	In meno (12 - 15)			In Più (19 - 18)	In Meno (18 - 19)	
Cod. Altern.	12	13	14	15	16	17	18	19	20	21	22
1.02.01.99.999. 1.2.4.001.01	58.442,61	20.003,92	36.431,94	56.435,86		2.006,75	721.405,50	573.928,99		147.476,51	40.563,26
	<b>58.442,61</b>	<b>20.003,92</b>	<b>36.431,94</b>	<b>56.435,86</b>	<b>0,00</b>	<b>2.006,75</b>	<b>721.405,50</b>	<b>573.928,99</b>	<b>0,00</b>	<b>147.476,51</b>	<b>40.563,26</b>
	58.442,61	20.003,92	36.431,94	56.435,86	0,00	2.006,75	721.405,50	573.928,99	0,00	147.476,51	40.563,26
	880.952,32	544.617,87	134.064,33	678.682,20	0,00	202.270,12	13.709.309,47	9.895.908,04	0,00	3.813.401,43	1.160.612,40
	880.952,32	544.617,87	134.064,33	678.682,20	0,00	202.270,12	13.709.309,47	9.895.908,04	0,00	3.813.401,43	1.160.612,40
1.03.01.01.001. 1.1.3.001.	3.241,28		3.241,28	3.241,28			4.798,17	464,99		4.333,18	3.241,28
	<b>3.241,28</b>	<b>0,00</b>	<b>3.241,28</b>	<b>3.241,28</b>	<b>0,00</b>	<b>0,00</b>	<b>4.798,17</b>	<b>464,99</b>	<b>0,00</b>	<b>4.333,18</b>	<b>3.241,28</b>

USCITE

Capitolo	Gestione dei Residui 2022						Gestione di Cassa 2022				Totale dei Residui Passivi al Termine dell'Esercizio 2022 (8 + 14)
	Residui Passivi al 1° Gennaio	Pagati	Rimasti da Pagare	Totale (13 + 14)	Variazioni		Previsioni	Pagamenti (7 + 13)	Diff. rispetto alle Previsioni		
					In più (15 - 12)	In meno (12 - 15)			In Più (19 - 18)	In Meno (18 - 19)	
Cod. Altern.	12	13	14	15	16	17	18	19	20	21	22
1.03.01.01.002. 1.1.3.001.	7.738,00	4.258,43	3.421,00	7.679,43		58,57	95.615,66	17.855,38		77.760,28	9.951,77
	<b>7.738,00</b>	<b>4.258,43</b>	<b>3.421,00</b>	<b>7.679,43</b>	<b>0,00</b>	<b>58,57</b>	<b>95.615,66</b>	<b>17.855,38</b>	<b>0,00</b>	<b>77.760,28</b>	<b>9.951,77</b>
	<b>10.979,28</b>	<b>4.258,43</b>	<b>6.662,28</b>	<b>10.920,71</b>	<b>0,00</b>	<b>58,57</b>	<b>100.413,83</b>	<b>18.320,37</b>	<b>0,00</b>	<b>82.093,46</b>	<b>13.193,05</b>
1.03.01.02.001.00 1.1.3.003.00	24.984,55		20.290,91	20.290,91		4.693,64	24.984,55			24.984,55	20.290,91
1.03.01.02.001.01 1.1.3.003.01	6.121,63	2.183,73	3.491,06	5.674,79		446,84	74.652,05	37.569,84		37.082,21	16.425,15
1.03.01.02.001.02 1.1.3.003.02	20.352,59	16.743,73	2.277,64	19.021,37		1.331,22	137.481,81	39.241,46		98.240,35	15.397,19
1.03.01.02.001.03 1.1.3.003.03							97.282,10	1.099,81		96.182,29	25,00
	<b>51.458,77</b>	<b>18.927,46</b>	<b>26.059,61</b>	<b>44.987,07</b>	<b>0,00</b>	<b>6.471,70</b>	<b>334.400,51</b>	<b>77.911,11</b>	<b>0,00</b>	<b>256.489,40</b>	<b>52.138,25</b>

USCITE

Capitolo	Gestione dei Residui 2022						Gestione di Cassa 2022				Totale dei Residui Passivi al Termine dell'Esercizio 2022 (8 + 14)
	Residui Passivi al 1° Gennaio	Pagati	Rimasti da Pagare	Totale (13 + 14)	Variazioni		Previsioni	Pagamenti (7 + 13)	Diff. rispetto alle Previsioni		
					In più (15 - 12)	In meno (12 - 15)			In Più (19 - 18)	In Meno (18 - 19)	
Cod. Altern.	12	13	14	15	16	17	18	19	20	21	22
1.03.01.02.002.01.	133.238,02	60.058,33	65.844,37	125.902,70		7.335,32	658.869,72	289.859,42		369.010,30	188.330,36
1.03.01.02.002.02. 1.1.3.032.	3.225,66	2.233,48	650,27	2.883,75		341,91	62.825,61	19.636,94		43.188,67	5.020,88
	<b>136.463,68</b>	<b>62.291,81</b>	<b>66.494,64</b>	<b>128.786,45</b>	<b>0,00</b>	<b>7.677,23</b>	<b>721.695,33</b>	<b>309.496,36</b>	<b>0,00</b>	<b>412.198,97</b>	<b>193.351,24</b>
1.03.01.02.003. 1.1.2.019.	22.785,87	2.958,94	17.638,71	20.597,65		2.188,22	125.767,59	16.360,39		109.407,20	17.638,71
	<b>22.785,87</b>	<b>2.958,94</b>	<b>17.638,71</b>	<b>20.597,65</b>	<b>0,00</b>	<b>2.188,22</b>	<b>125.767,59</b>	<b>16.360,39</b>	<b>0,00</b>	<b>109.407,20</b>	<b>17.638,71</b>
1.03.01.02.004. 1.1.2.019.	18.634,02	17.426,65	1.134,01	18.560,66		73,36	60.297,98	33.244,62		27.053,36	7.285,78
	<b>18.634,02</b>	<b>17.426,65</b>	<b>1.134,01</b>	<b>18.560,66</b>	<b>0,00</b>	<b>73,36</b>	<b>60.297,98</b>	<b>33.244,62</b>	<b>0,00</b>	<b>27.053,36</b>	<b>7.285,78</b>
1.03.01.02.005.01 1.1.3.003.01	3.931,00	3.635,99	295,01	3.931,00			39.303,83	20.657,68		18.646,15	10.836,01
1.03.01.02.005.02 1.1.3.003.02	4.073,76	1.866,32	2.199,38	4.065,70		8,06	16.167,95	7.962,08		8.205,87	3.178,62
	<b>8.004,76</b>	<b>5.502,31</b>	<b>2.494,39</b>	<b>7.996,70</b>	<b>0,00</b>	<b>8,06</b>	<b>55.471,78</b>	<b>28.619,76</b>	<b>0,00</b>	<b>26.852,02</b>	<b>14.014,63</b>

USCITE

Capitolo	Gestione dei Residui 2022						Gestione di Cassa 2022				Totale dei Residui Passivi al Termine dell'Esercizio 2022 (8 + 14)
	Residui Passivi al 1° Gennaio	Pagati	Rimasti da Pagare	Totale (13 + 14)	Variazioni		Previsioni	Pagamenti (7 + 13)	Diff. rispetto alle Previsioni		
					In più (15 - 12)	In meno (12 - 15)			In Più (19 - 18)	In Meno (18 - 19)	
Cod. Altern.	12	13	14	15	16	17	18	19	20	21	22
1.03.01.02.006.01 1.1.3.002.01	9.498,72	5.807,11	448,46	6.255,57		3.243,15	123.359,34	14.006,92		109.352,42	17.370,99
1.03.01.02.006.02 1.1.3.002.02	4.530,63	4.530,63		4.530,63			15.574,56	6.918,83		8.655,73	16,23
	<b>14.029,35</b>	<b>10.337,74</b>	<b>448,46</b>	<b>10.786,20</b>	<b>0,00</b>	<b>3.243,15</b>	<b>138.933,90</b>	<b>20.925,75</b>	<b>0,00</b>	<b>118.008,15</b>	<b>17.387,22</b>
1.03.01.02.007.00 1.1.3.002.00	49.005,76		47.480,18	47.480,18		1.525,58	49.005,76			49.005,76	47.480,18
1.03.01.02.007.01 1.1.3.002.01	1.192.421,99	955.416,83	163.652,69	1.119.069,52		73.352,47	7.744.014,40	3.045.880,19		4.698.134,21	1.062.693,71
1.03.01.02.007.02 1.1.3.002.02	7.988,32	7.360,99	147,60	7.508,59		479,73	128.638,68	46.447,44		82.191,24	31.489,88
1.03.01.02.007.03 1.1.3.002.03							6.000,00			6.000,00	18,50
	<b>1.249.416,07</b>	<b>962.777,82</b>	<b>211.280,47</b>	<b>1.174.058,29</b>	<b>0,00</b>	<b>75.357,78</b>	<b>7.927.658,84</b>	<b>3.092.327,63</b>	<b>0,00</b>	<b>4.835.331,21</b>	<b>1.141.682,27</b>
1.03.01.02.008.01 1.1.3.002.01	43.077,64	29.598,14	11.339,64	40.937,78		2.139,86	367.982,32	77.999,07		289.983,25	13.373,47

USCITE

Capitolo	Gestione dei Residui 2022						Gestione di Cassa 2022				Totale dei Residui Passivi al Termine dell'Esercizio 2022 (8 + 14)
	Residui Passivi al 1° Gennaio	Pagati	Rimasti da Pagare	Totale (13 + 14)	Variazioni		Previsioni	Pagamenti (7 + 13)	Diff. rispetto alle Previsioni		
					In più (15 - 12)	In meno (12 - 15)			In Più (19 - 18)	In Meno (18 - 19)	
Cod. Altern.	12	13	14	15	16	17	18	19	20	21	22
1.03.01.02.008.02 1.1.3.002.02	150,00		150,00	150,00			24.089,56	3.745,22		20.344,34	2.758,26
1.03.01.02.008.03 1.1.3.002.03							3.000,00			3.000,00	
	<b>43.227,64</b>	<b>29.598,14</b>	<b>11.489,64</b>	<b>41.087,78</b>	<b>0,00</b>	<b>2.139,86</b>	<b>395.071,88</b>	<b>81.744,29</b>	<b>0,00</b>	<b>313.327,59</b>	<b>16.131,73</b>
1.03.01.02.011. 1.2.6.005.	355,62					355,62	1.735,36	813,28		922,08	38,90
	<b>355,62</b>	<b>0,00</b>	<b>0,00</b>	<b>0,00</b>	<b>0,00</b>	<b>355,62</b>	<b>1.735,36</b>	<b>813,28</b>	<b>0,00</b>	<b>922,08</b>	<b>38,90</b>
1.03.01.02.999. 1.2.6.005.	1.988,60	1.988,60		1.988,60			5.939,50	3.360,25		2.579,25	
	<b>1.988,60</b>	<b>1.988,60</b>	<b>0,00</b>	<b>1.988,60</b>	<b>0,00</b>	<b>0,00</b>	<b>5.939,50</b>	<b>3.360,25</b>	<b>0,00</b>	<b>2.579,25</b>	<b>0,00</b>
	<b>1.546.364,38</b>	<b>1.111.809,47</b>	<b>337.039,93</b>	<b>1.448.849,40</b>	<b>0,00</b>	<b>97.514,98</b>	<b>9.766.972,67</b>	<b>3.664.803,44</b>	<b>0,00</b>	<b>6.102.169,23</b>	<b>1.459.668,73</b>



USCITE

Capitolo	Gestione dei Residui 2022						Gestione di Cassa 2022				Totale dei Residui Passivi al Termine dell'Esercizio 2022 (8 + 14)
	Residui Passivi al 1° Gennaio	Pagati	Rimasti da Pagare	Totale (13 + 14)	Variazioni		Previsioni	Pagamenti (7 + 13)	Diff. rispetto alle Previsioni		
					In più (15 - 12)	In meno (12 - 15)			In Più (19 - 18)	In Meno (18 - 19)	
Cod. Altern.	12	13	14	15	16	17	18	19	20	21	22
1.03.01.03.002. 1.2.6.005.	24.976,28	10.271,59	10.917,67	21.189,26		3.787,02	126.151,00	49.157,04		76.993,96	25.529,37
	<b>24.976,28</b>	<b>10.271,59</b>	<b>10.917,67</b>	<b>21.189,26</b>	<b>0,00</b>	<b>3.787,02</b>	<b>126.151,00</b>	<b>49.157,04</b>	<b>0,00</b>	<b>76.993,96</b>	<b>25.529,37</b>
	<b>24.976,28</b>	<b>10.271,59</b>	<b>10.917,67</b>	<b>21.189,26</b>	<b>0,00</b>	<b>3.787,02</b>	<b>126.151,00</b>	<b>49.157,04</b>	<b>0,00</b>	<b>76.993,96</b>	<b>25.529,37</b>
1.03.01.05.006.01 1.1.3.002.01	575.127,40	381.905,54	146.937,15	528.842,69		46.284,71	2.931.099,25	874.060,74		2.057.038,51	449.498,31
1.03.01.05.006.02 1.1.3.002.02	12,50		12,50	12,50			23.984,50			23.984,50	12,50
1.03.01.05.006.03 1.1.3.002.03							15.633,00			15.633,00	
	<b>575.139,90</b>	<b>381.905,54</b>	<b>146.949,65</b>	<b>528.855,19</b>	<b>0,00</b>	<b>46.284,71</b>	<b>2.970.716,75</b>	<b>874.060,74</b>	<b>0,00</b>	<b>2.096.656,01</b>	<b>449.510,81</b>
1.03.01.05.007.01 1.1.3.002.01	6.589,14	4.010,93	1.018,11	5.029,04		1.560,10	51.884,47	23.840,49		28.043,98	7.323,79
1.03.01.05.007.02 1.1.3.002.02							6.300,00	5.210,24		1.089,76	
	<b>6.589,14</b>	<b>4.010,93</b>	<b>1.018,11</b>	<b>5.029,04</b>	<b>0,00</b>	<b>1.560,10</b>	<b>58.184,47</b>	<b>29.050,73</b>	<b>0,00</b>	<b>29.133,74</b>	<b>7.323,79</b>

USCITE

Capitolo	Gestione dei Residui 2022						Gestione di Cassa 2022				Totale dei Residui Passivi al Termine dell'Esercizio 2022 (8 + 14)
	Residui Passivi al 1° Gennaio	Pagati	Rimasti da Pagare	Totale (13 + 14)	Variazioni		Previsioni	Pagamenti (7 + 13)	Diff. rispetto alle Previsioni		
					In più (15 - 12)	In meno (12 - 15)			In Più (19 - 18)	In Meno (18 - 19)	
Cod. Altern.	12	13	14	15	16	17	18	19	20	21	22
1.03.01.05.999.	81.784,98	59.989,60	15.019,20	75.008,80		6.776,18	112.799,78	69.006,53		43.793,25	19.038,74
	<b>81.784,98</b>	<b>59.989,60</b>	<b>15.019,20</b>	<b>75.008,80</b>	<b>0,00</b>	<b>6.776,18</b>	<b>112.799,78</b>	<b>69.006,53</b>	<b>0,00</b>	<b>43.793,25</b>	<b>19.038,74</b>
	<b>663.514,02</b>	<b>445.906,07</b>	<b>162.986,96</b>	<b>608.893,03</b>	<b>0,00</b>	<b>54.620,99</b>	<b>3.141.701,00</b>	<b>972.118,00</b>	<b>0,00</b>	<b>2.169.583,00</b>	<b>475.873,34</b>
	<b>2.245.833,96</b>	<b>1.572.245,56</b>	<b>517.606,84</b>	<b>2.089.852,40</b>	<b>0,00</b>	<b>155.981,56</b>	<b>13.135.238,50</b>	<b>4.704.398,85</b>	<b>0,00</b>	<b>8.430.839,65</b>	<b>1.974.264,49</b>
1.03.02.01.001.01 1.1.1.001.	8.971,31					8.971,31	217.765,31	186.488,04		31.277,27	10.711,72
1.03.02.01.001.02 1.1.1.002.	2.900,11					2.900,11	144.146,11	141.209,50		2.936,61	
1.03.02.01.001.03 1.1.1.005.	6.629,79					6.629,79	66.629,79	50.315,08		16.314,71	5.000,00
	<b>18.501,21</b>	<b>0,00</b>	<b>0,00</b>	<b>0,00</b>	<b>0,00</b>	<b>18.501,21</b>	<b>428.541,21</b>	<b>378.012,62</b>	<b>0,00</b>	<b>50.528,59</b>	<b>15.711,72</b>

USCITE

Capitolo	Gestione dei Residui 2022						Gestione di Cassa 2022				Totale dei Residui Passivi al Termine dell'Esercizio 2022 (8 + 14)
	Residui Passivi al 1° Gennaio	Pagati	Rimasti da Pagare	Totale (13 + 14)	Variazioni		Previsioni	Pagamenti (7 + 13)	Diff. rispetto alle Previsioni		
					In più (15 - 12)	In meno (12 - 15)			In Più (19 - 18)	In Meno (18 - 19)	
Cod. Altern.	12	13	14	15	16	17	18	19	20	21	22
1.03.02.01.002.00 1.1.1.013.	556,08		556,08	556,08			556,08			556,08	556,08
1.03.02.01.002.01 1.1.1.013.	5.040,65					5.040,65	16.040,65			16.040,65	11.000,00
1.03.02.01.002.02 1.1.1.013.							17.954,00	982,92		16.971,08	16.971,08
1.03.02.01.002.03 1.1.1.013.	6.476,85					6.476,85	13.476,85	577,90		12.898,95	6.422,10
1.03.02.01.002.04 1.1.1.013.							3.500,00	376,70		3.123,30	3.123,30
	<b>12.073,58</b>	<b>0,00</b>	<b>556,08</b>	<b>556,08</b>	<b>0,00</b>	<b>11.517,50</b>	<b>51.527,58</b>	<b>1.937,52</b>	<b>0,00</b>	<b>49.590,06</b>	<b>38.072,56</b>
1.03.02.01.008.01 1.1.1.003.	6.185,38	6.185,38		6.185,38			80.425,38	58.342,24		22.083,14	3.136,74

USCITE

Capitolo	Gestione dei Residui 2022						Gestione di Cassa 2022				Totale dei Residui Passivi al Termine dell'Esercizio 2022 (8 + 14)
	Residui Passivi al 1° Gennaio	Pagati	Rimasti da Pagare	Totale (13 + 14)	Variazioni		Previsioni	Pagamenti (7 + 13)	Diff. rispetto alle Previsioni		
					In più (15 - 12)	In meno (12 - 15)			In Più (19 - 18)	In Meno (18 - 19)	
Cod. Altern.	12	13	14	15	16	17	18	19	20	21	22
1.03.02.01.008.02 1.1.1.006.	15.423,84	2.835,62		2.835,62		12.588,22	68.163,84	40.237,03		27.926,81	3.000,00
1.03.02.01.008.03 1.1.1.007.											
	<b>21.609,22</b>	<b>9.021,00</b>	<b>0,00</b>	<b>9.021,00</b>	<b>0,00</b>	<b>12.588,22</b>	<b>148.589,22</b>	<b>98.579,27</b>	<b>0,00</b>	<b>50.009,95</b>	<b>6.136,74</b>
	<b>52.184,01</b>	<b>9.021,00</b>	<b>556,08</b>	<b>9.577,08</b>	<b>0,00</b>	<b>42.606,93</b>	<b>628.658,01</b>	<b>478.529,41</b>	<b>0,00</b>	<b>150.128,60</b>	<b>59.921,02</b>
1.03.02.02.002.01.	147.048,23	65.823,23	28.450,64	94.273,87	60,00	52.834,36	4.477.663,58	1.153.704,12		3.323.959,46	211.273,23
1.03.02.02.002.02.	38.447,72	30.174,28	588,14	30.762,42		7.685,30	2.419.226,80	371.709,23		2.047.517,57	86.924,42
	<b>185.495,95</b>	<b>95.997,51</b>	<b>29.038,78</b>	<b>125.036,29</b>	<b>60,00</b>	<b>60.519,66</b>	<b>6.896.890,38</b>	<b>1.525.413,35</b>	<b>0,00</b>	<b>5.371.477,03</b>	<b>298.197,65</b>

USCITE

Capitolo	Gestione dei Residui 2022						Gestione di Cassa 2022				Totale dei Residui Passivi al Termine dell'Esercizio 2022 (8 + 14)
	Residui Passivi al 1° Gennaio	Pagati	Rimasti da Pagare	Totale (13 + 14)	Variazioni		Previsioni	Pagamenti (7 + 13)	Diff. rispetto alle Previsioni		
					In più (15 - 12)	In meno (12 - 15)			In Più (19 - 18)	In Meno (18 - 19)	
Cod. Altern.	12	13	14	15	16	17	18	19	20	21	22
1.03.02.02.004. 1.1.3.028.							19.005,82	2.100,00		16.905,82	4.214,00
	<b>0,00</b>	<b>0,00</b>	<b>0,00</b>	<b>0,00</b>	<b>0,00</b>	<b>0,00</b>	<b>19.005,82</b>	<b>2.100,00</b>	<b>0,00</b>	<b>16.905,82</b>	<b>4.214,00</b>
1.03.02.02.005.00 1.1.3.019.00	55.028,90		10.478,49	10.478,49		44.550,41	55.028,90			55.028,90	10.478,49
1.03.02.02.005.01 1.1.3.019.01	134.908,99	79.095,32	52.230,34	131.325,66		3.583,33	1.231.003,10	413.123,85		817.879,25	102.262,61
1.03.02.02.005.02 1.1.3.019.02	24.326,30	23.841,20	485,10	24.326,30			83.204,58	35.811,72		47.392,86	2.260,00
1.03.02.02.005.03 1.1.3.019.03	6.321,75		4.421,75	4.421,75		1.900,00	80.183,40	2.904,80		77.278,60	4.421,75
	<b>220.585,94</b>	<b>102.936,52</b>	<b>67.615,68</b>	<b>170.552,20</b>	<b>0,00</b>	<b>50.033,74</b>	<b>1.449.419,98</b>	<b>451.840,37</b>	<b>0,00</b>	<b>997.579,61</b>	<b>119.422,85</b>
1.03.02.02.006.01 1.1.3.019.01	32.580,06	22.128,10	5.308,44	27.436,54		5.143,52	573.685,51	111.540,55		462.144,96	23.369,01
1.03.02.02.006.02 1.1.3.019.02	12.746,51	1.600,00	10.312,00	11.912,00		834,51	79.135,35	23.272,78		55.862,57	12.612,00

USCITE

Capitolo	Gestione dei Residui 2022						Gestione di Cassa 2022				Totale dei Residui Passivi al Termine dell'Esercizio 2022 (8 + 14)
	Residui Passivi al 1° Gennaio	Pagati	Rimasti da Pagare	Totale (13 + 14)	Variazioni		Previsioni	Pagamenti (7 + 13)	Diff. rispetto alle Previsioni		
					In più (15 - 12)	In meno (12 - 15)			In Più (19 - 18)	In Meno (18 - 19)	
Cod. Altern.	12	13	14	15	16	17	18	19	20	21	22
1.03.02.02.006.03 1.1.3.019.03	2.072,51	301,46		301,46		1.771,05	58.196,65	1.898,90		56.297,75	
	<b>47.399,08</b>	<b>24.029,56</b>	<b>15.620,44</b>	<b>39.650,00</b>	<b>0,00</b>	<b>7.749,08</b>	<b>711.017,51</b>	<b>136.712,23</b>	<b>0,00</b>	<b>574.305,28</b>	<b>35.981,01</b>
1.03.02.02.999. 1.1.3.019.01	9.030,20		9.030,20	9.030,20			9.030,20			9.030,20	9.030,20
	<b>9.030,20</b>	<b>0,00</b>	<b>9.030,20</b>	<b>9.030,20</b>	<b>0,00</b>	<b>0,00</b>	<b>9.030,20</b>	<b>0,00</b>	<b>0,00</b>	<b>9.030,20</b>	<b>9.030,20</b>
	<b>462.511,17</b>	<b>222.963,59</b>	<b>121.305,10</b>	<b>344.268,69</b>	<b>60,00</b>	<b>118.302,48</b>	<b>9.085.363,89</b>	<b>2.116.065,95</b>	<b>0,00</b>	<b>6.969.297,94</b>	<b>466.845,71</b>
1.03.02.04.004. 1.1.2.016.	15.350,94	1.133,96	6.721,06	7.855,02		7.495,92	40.252,34	6.153,55		34.098,79	22.878,62
	<b>15.350,94</b>	<b>1.133,96</b>	<b>6.721,06</b>	<b>7.855,02</b>	<b>0,00</b>	<b>7.495,92</b>	<b>40.252,34</b>	<b>6.153,55</b>	<b>0,00</b>	<b>34.098,79</b>	<b>22.878,62</b>

USCITE

Capitolo	Gestione dei Residui 2022						Gestione di Cassa 2022				Totale dei Residui Passivi al Termine dell'Esercizio 2022 (8 + 14)
	Residui Passivi al 1° Gennaio	Pagati	Rimasti da Pagare	Totale (13 + 14)	Variazioni		Previsioni	Pagamenti (7 + 13)	Diff. rispetto alle Previsioni		
					In più (15 - 12)	In meno (12 - 15)			In Più (19 - 18)	In Meno (18 - 19)	
Cod. Altern.	12	13	14	15	16	17	18	19	20	21	22
1.03.02.04.999.01. 1.1.2.016.	136.823,85	50.261,80	48.967,02	99.228,82		37.595,03	409.346,65	94.863,43		314.483,22	109.401,34
1.03.02.04.999.02. 1.1.2.016.							250,00			250,00	
	<b>136.823,85</b>	<b>50.261,80</b>	<b>48.967,02</b>	<b>99.228,82</b>	<b>0,00</b>	<b>37.595,03</b>	<b>409.596,65</b>	<b>94.863,43</b>	<b>0,00</b>	<b>314.733,22</b>	<b>109.401,34</b>
	<b>152.174,79</b>	<b>51.395,76</b>	<b>55.688,08</b>	<b>107.083,84</b>	<b>0,00</b>	<b>45.090,95</b>	<b>449.848,99</b>	<b>101.016,98</b>	<b>0,00</b>	<b>348.832,01</b>	<b>132.279,96</b>
1.03.02.05.001.00 1.1.3.005.00	75.554,86		36.900,70	36.900,70		38.654,16	75.554,86			75.554,86	36.900,70
1.03.02.05.001.01 1.1.3.005.01	63.541,33	16.954,71	9.895,06	26.849,77		36.691,56	234.747,91	107.706,64		127.041,27	33.940,66

USCITE

Capitolo	Gestione dei Residui 2022						Gestione di Cassa 2022				Totale dei Residui Passivi al Termine dell'Esercizio 2022 (8 + 14)
	Residui Passivi al 1° Gennaio	Pagati	Rimasti da Pagare	Totale (13 + 14)	Variazioni		Previsioni	Pagamenti (7 + 13)	Diff. rispetto alle Previsioni		
					In più (15 - 12)	In meno (12 - 15)			In Più (19 - 18)	In Meno (18 - 19)	
Cod. Altern.	12	13	14	15	16	17	18	19	20	21	22
1.03.02.05.001.02 1.1.3.005.02	39.263,73	2.991,11	15.373,44	18.364,55		20.899,18	115.996,66	22.743,08		93.253,58	16.154,87
	<b>178.359,92</b>	<b>19.945,82</b>	<b>62.169,20</b>	<b>82.115,02</b>	<b>0,00</b>	<b>96.244,90</b>	<b>426.299,43</b>	<b>130.449,72</b>	<b>0,00</b>	<b>295.849,71</b>	<b>86.996,23</b>
1.03.02.05.002.01 1.1.3.005.01	2.520,60	487,02	2.033,58	2.520,60			23.417,67	3.677,68		19.739,99	2.653,06
1.03.02.05.002.02 1.1.3.005.02	5.311,67	1.409,21	3.902,46	5.311,67			10.875,77	4.351,30		6.524,47	4.435,83
	<b>7.832,27</b>	<b>1.896,23</b>	<b>5.936,04</b>	<b>7.832,27</b>	<b>0,00</b>	<b>0,00</b>	<b>34.293,44</b>	<b>8.028,98</b>	<b>0,00</b>	<b>26.264,46</b>	<b>7.088,89</b>
1.03.02.05.003.01. 1.1.3.001.	269.139,93	221.116,79	48.022,90	269.139,69		0,24	1.066.975,22	796.541,18		270.434,04	129.441,82
1.03.02.05.003.02 1.1.3.001.	16.657,59	16.470,00		16.470,00		187,59	36.840,89	17.688,78		19.152,11	36,59
	<b>285.797,52</b>	<b>237.586,79</b>	<b>48.022,90</b>	<b>285.609,69</b>	<b>0,00</b>	<b>187,83</b>	<b>1.103.816,11</b>	<b>814.229,96</b>	<b>0,00</b>	<b>289.586,15</b>	<b>129.478,41</b>



USCITE

Capitolo	Gestione dei Residui 2022						Gestione di Cassa 2022				Totale dei Residui Passivi al Termine dell'Esercizio 2022 (8 + 14)
	Residui Passivi al I° Gennaio	Pagati	Rimasti da Pagare	Totale (13 + 14)	Variazioni		Previsioni	Pagamenti (7 + 13)	Diff. rispetto alle Previsioni		
					In più (15 - 12)	In meno (12 - 15)			In Più (19 - 18)	In Meno (18 - 19)	
Cod. Altern.	12	13	14	15	16	17	18	19	20	21	22
1.03.02.05.004.00 1.1.3.006.00	3.239,35		417,02	417,02		2.822,33	3.239,35			3.239,35	417,02
1.03.02.05.004.01 1.1.3.006.01	127.298,82	75.080,35	31.377,93	106.458,28	52,12	20.892,66	4.867.086,90	3.749.926,04		1.117.160,86	603.251,19
1.03.02.05.004.02 1.1.3.006.02	41.821,98	12.260,66	17.994,47	30.255,13	60,00	11.626,85	821.995,89	720.117,58		101.878,31	100.704,01
	<b>172.360,15</b>	<b>87.341,01</b>	<b>49.789,42</b>	<b>137.130,43</b>	<b>112,12</b>	<b>35.341,84</b>	<b>5.692.322,14</b>	<b>4.470.043,62</b>	<b>0,00</b>	<b>1.222.278,52</b>	<b>704.372,22</b>
1.03.02.05.005.01 1.1.3.006.01	43.034,51	18.470,27	21.547,94	40.018,21		3.016,30	305.710,26	237.343,58		68.366,68	30.650,44
1.03.02.05.005.02 1.1.3.006.02	23.065,79	20.347,38	1.881,60	22.228,98	78,66	915,47	209.345,96	94.358,84		114.987,12	27.257,12
	<b>66.100,30</b>	<b>38.817,65</b>	<b>23.429,54</b>	<b>62.247,19</b>	<b>78,66</b>	<b>3.931,77</b>	<b>515.056,22</b>	<b>331.702,42</b>	<b>0,00</b>	<b>183.353,80</b>	<b>57.907,56</b>
1.03.02.05.006.01 1.1.3.006.01	41.533,90	28.565,83	10.958,80	39.524,63		2.009,27	333.294,42	217.587,89		115.706,53	54.765,13
1.03.02.05.006.02 1.1.3.006.02	20.353,13	14.738,95	4.595,62	19.334,57	1.459,60	2.478,16	94.418,07	55.072,13		39.345,94	38.756,67
	<b>61.887,03</b>	<b>43.304,78</b>	<b>15.554,42</b>	<b>58.859,20</b>	<b>1.459,60</b>	<b>4.487,43</b>	<b>427.712,49</b>	<b>272.660,02</b>	<b>0,00</b>	<b>155.052,47</b>	<b>93.521,80</b>

USCITE

Capitolo	Gestione dei Residui 2022						Gestione di Cassa 2022				Totale dei Residui Passivi al Termine dell'Esercizio 2022 (8 + 14)
	Residui Passivi al 1° Gennaio	Pagati	Rimasti da Pagare	Totale (13 + 14)	Variazioni		Previsioni	Pagamenti (7 + 13)	Diff. rispetto alle Previsioni		
					In più (15 - 12)	In meno (12 - 15)			In Più (19 - 18)	In Meno (18 - 19)	
Cod. Altern.	12	13	14	15	16	17	18	19	20	21	22
1.03.02.05.007.01 1.1.3.012.01	10.198,02	1.869,68	8.096,26	9.965,94		232,08	106.515,02	52.266,75		54.248,27	9.504,26
	<b>10.198,02</b>	<b>1.869,68</b>	<b>8.096,26</b>	<b>9.965,94</b>	<b>0,00</b>	<b>232,08</b>	<b>106.515,02</b>	<b>52.266,75</b>	<b>0,00</b>	<b>54.248,27</b>	<b>9.504,26</b>
1.03.02.05.999.01.	298.886,52	233.906,14	35.539,97	269.446,11		29.440,41	1.069.333,00	654.951,75		414.381,25	203.289,99
1.03.02.05.999.02.	120.835,03	76.331,97	36.869,88	113.201,85	1.148,11	8.781,29	472.882,16	294.075,51		178.806,65	124.382,16
	<b>419.721,55</b>	<b>310.238,11</b>	<b>72.409,85</b>	<b>382.647,96</b>	<b>1.148,11</b>	<b>38.221,70</b>	<b>1.542.215,16</b>	<b>949.027,26</b>	<b>0,00</b>	<b>593.187,90</b>	<b>327.672,15</b>
	<b>1.202.256,76</b>	<b>741.000,07</b>	<b>285.407,63</b>	<b>1.026.407,70</b>	<b>2.798,49</b>	<b>178.647,55</b>	<b>9.848.230,01</b>	<b>7.028.408,73</b>	<b>0,00</b>	<b>2.819.821,28</b>	<b>1.416.541,52</b>
1.03.02.07.001.00 1.1.3.014.00	61.521,32		61.521,32	61.521,32			61.521,32			61.521,32	61.521,32
1.03.02.07.001.01 1.1.3.014.01	7.260.943,41		7.260.852,65	7.260.852,65		90,76	7.867.949,42	571.701,37		7.296.248,05	7.295.852,65
1.03.02.07.001.02 1.1.3.014.02	52.207,03	23.000,00	29.207,03	52.207,03			57.080,79	24.746,98		32.333,81	29.207,03

USCITE

Capitolo	Gestione dei Residui 2022						Gestione di Cassa 2022				Totale dei Residui Passivi al Termine dell'Esercizio 2022 (8 + 14)
	Residui Passivi al 1° Gennaio	Pagati	Rimasti da Pagare	Totale (13 + 14)	Variazioni		Previsioni	Pagamenti (7 + 13)	Diff. rispetto alle Previsioni		
					In più (15 - 12)	In meno (12 - 15)			In Più (19 - 18)	In Meno (18 - 19)	
Cod. Altern.	12	13	14	15	16	17	18	19	20	21	22
1.03.02.07.001.03 1.1.3.014.03	777.340,67		777.340,67	777.340,67			1.069.548,30	7.582,96		1.061.965,34	777.340,67
	<b>8.152.012,43</b>	<b>23.000,00</b>	<b>8.128.921,67</b>	<b>8.151.921,67</b>	<b>0,00</b>	<b>90,76</b>	<b>9.056.099,83</b>	<b>604.031,31</b>	<b>0,00</b>	<b>8.452.068,52</b>	<b>8.163.921,67</b>
1.03.02.07.002.01.	84.936,33	40.889,44	42.596,48	83.485,92		1.450,41	232.169,87	98.088,25		134.081,62	83.149,12
1.03.02.07.002.02.	51.955,77	12.544,21	38.215,56	50.759,77		1.196,00	104.933,15	14.586,36		90.346,79	64.230,64
	<b>136.892,10</b>	<b>53.433,65</b>	<b>80.812,04</b>	<b>134.245,69</b>	<b>0,00</b>	<b>2.646,41</b>	<b>337.103,02</b>	<b>112.674,61</b>	<b>0,00</b>	<b>224.428,41</b>	<b>147.379,76</b>
1.03.02.07.003.01 1.1.3.030.	188.776,50	91.907,77	81.678,46	173.586,23		15.190,27	706.449,06	243.479,18		462.969,88	287.815,85
	<b>188.776,50</b>	<b>91.907,77</b>	<b>81.678,46</b>	<b>173.586,23</b>	<b>0,00</b>	<b>15.190,27</b>	<b>706.449,06</b>	<b>243.479,18</b>	<b>0,00</b>	<b>462.969,88</b>	<b>287.815,85</b>
1.03.02.07.004.01	30.979,83	15.075,07	15.601,31	30.676,38		303,45	30.979,83	15.075,07		15.904,76	15.601,31
	<b>30.979,83</b>	<b>15.075,07</b>	<b>15.601,31</b>	<b>30.676,38</b>	<b>0,00</b>	<b>303,45</b>	<b>30.979,83</b>	<b>15.075,07</b>	<b>0,00</b>	<b>15.904,76</b>	<b>15.601,31</b>

USCITE

Capitolo	Gestione dei Residui 2022						Gestione di Cassa 2022				Totale dei Residui Passivi al Termine dell'Esercizio 2022 (8 + 14)
	Residui Passivi al 1° Gennaio	Pagati	Rimasti da Pagare	Totale (13 + 14)	Variazioni		Previsioni	Pagamenti (7 + 13)	Diff. rispetto alle Previsioni		
					In più (15 - 12)	In meno (12 - 15)			In Più (19 - 18)	In Meno (18 - 19)	
Cod. Altern.	12	13	14	15	16	17	18	19	20	21	22
1.03.02.07.005.01 1.1.3.014.01	3.050,00	3.050,00		3.050,00			34.913,59	20.695,76		14.217,83	4,74
1.03.02.07.005.02 1.1.3.014.02											
	<b>3.050,00</b>	<b>3.050,00</b>	<b>0,00</b>	<b>3.050,00</b>	<b>0,00</b>	<b>0,00</b>	<b>34.913,59</b>	<b>20.695,76</b>	<b>0,00</b>	<b>14.217,83</b>	<b>4,74</b>
1.03.02.07.006.01 1.1.3.015.01	52.122,73	22.119,11	19.642,00	41.761,11		10.361,62	377.397,54	48.226,66		329.170,88	52.653,29
1.03.02.07.006.02 1.1.3.015.02	1.451,80		1.451,80	1.451,80			28.521,76	13.881,65		14.640,11	1.451,80
1.03.02.07.006.03 1.1.3.015.03	6.209,80	6.209,80		6.209,80			69.555,90	24.468,40		45.087,50	269,66
	<b>59.784,33</b>	<b>28.328,91</b>	<b>21.093,80</b>	<b>49.422,71</b>	<b>0,00</b>	<b>10.361,62</b>	<b>475.475,20</b>	<b>86.576,71</b>	<b>0,00</b>	<b>388.898,49</b>	<b>54.374,75</b>
	<b>8.571.495,19</b>	<b>214.795,40</b>	<b>8.328.107,28</b>	<b>8.542.902,68</b>	<b>0,00</b>	<b>28.592,51</b>	<b>10.641.020,53</b>	<b>1.082.532,64</b>	<b>0,00</b>	<b>9.558.487,89</b>	<b>8.669.098,08</b>
1.03.02.08.001.01 1.1.3.034.01	3.686,37	2.000,79	1.685,58	3.686,37			3.686,37	2.000,79		1.685,58	1.685,58

USCITE

Capitolo	Gestione dei Residui 2022						Gestione di Cassa 2022				Totale dei Residui Passivi al Termine dell'Esercizio 2022 (8 + 14)
	Residui Passivi al 1° Gennaio	Pagati	Rimasti da Pagare	Totale (13 + 14)	Variazioni		Previsioni	Pagamenti (7 + 13)	Diff. rispetto alle Previsioni		
					In più (15 - 12)	In meno (12 - 15)			In Più (19 - 18)	In Meno (18 - 19)	
Cod. Altern.	12	13	14	15	16	17	18	19	20	21	22
	<b>3.686,37</b>	<b>2.000,79</b>	<b>1.685,58</b>	<b>3.686,37</b>	<b>0,00</b>	<b>0,00</b>	<b>3.686,37</b>	<b>2.000,79</b>	<b>0,00</b>	<b>1.685,58</b>	<b>1.685,58</b>
1.03.02.08.002.01 1.1.3.034.01	361,67					361,67	490,62			490,62	
1.03.02.08.002.02 1.1.3.034.02							0,10			0,10	
	<b>361,67</b>	<b>0,00</b>	<b>0,00</b>	<b>0,00</b>	<b>0,00</b>	<b>361,67</b>	<b>490,72</b>	<b>0,00</b>	<b>0,00</b>	<b>490,72</b>	<b>0,00</b>
	<b>4.048,04</b>	<b>2.000,79</b>	<b>1.685,58</b>	<b>3.686,37</b>	<b>0,00</b>	<b>361,67</b>	<b>4.177,09</b>	<b>2.000,79</b>	<b>0,00</b>	<b>2.176,30</b>	<b>1.685,58</b>
1.03.02.09.001.01.	79.546,58	19.471,03	54.398,85	73.869,88		5.676,70	294.852,92	83.377,70		211.475,22	78.257,95
1.03.02.09.001.02 1.1.3.032.	5.806,52	5.143,12	638,10	5.781,22		25,30	62.554,63	26.590,32		35.964,31	8.251,36
	<b>85.353,10</b>	<b>24.614,15</b>	<b>55.036,95</b>	<b>79.651,10</b>	<b>0,00</b>	<b>5.702,00</b>	<b>357.407,55</b>	<b>109.968,02</b>	<b>0,00</b>	<b>247.439,53</b>	<b>86.509,31</b>

USCITE

Capitolo	Gestione dei Residui 2022						Gestione di Cassa 2022				Totale dei Residui Passivi al Termine dell'Esercizio 2022 (8 + 14)
	Residui Passivi al 1° Gennaio	Pagati	Rimasti da Pagare	Totale (13 + 14)	Variazioni		Previsioni	Pagamenti (7 + 13)	Diff. rispetto alle Previsioni		
					In più (15 - 12)	In meno (12 - 15)			In Più (19 - 18)	In Meno (18 - 19)	
Cod. Altern.	12	13	14	15	16	17	18	19	20	21	22
1.03.02.09.003.01 1.1.3.008.01	4.026,00	4.026,00		4.026,00			19.226,00	19.216,63		9,37	
	<b>4.026,00</b>	<b>4.026,00</b>	<b>0,00</b>	<b>4.026,00</b>	<b>0,00</b>	<b>0,00</b>	<b>19.226,00</b>	<b>19.216,63</b>	<b>0,00</b>	<b>9,37</b>	<b>0,00</b>
1.03.02.09.004.01 1.1.3.009.01	435.630,35	305.648,10	103.583,40	409.231,50		26.398,85	1.249.750,06	507.972,33		741.777,73	463.038,26
1.03.02.09.004.02 1.1.3.009.02	120.366,71	72.154,97	40.431,26	112.586,23		7.780,48	500.281,53	181.050,74		319.230,79	179.632,40
	<b>555.997,06</b>	<b>377.803,07</b>	<b>144.014,66</b>	<b>521.817,73</b>	<b>0,00</b>	<b>34.179,33</b>	<b>1.750.031,59</b>	<b>689.023,07</b>	<b>0,00</b>	<b>1.061.008,52</b>	<b>642.670,66</b>
1.03.02.09.005.00 1.1.3.010.00	3.689,79		3.689,79	3.689,79			3.689,79			3.689,79	3.689,79
1.03.02.09.005.01 1.1.3.010.01	402.392,01	268.711,93	95.400,97	364.112,90		38.279,11	2.513.556,80	719.162,08		1.794.394,72	485.385,14

USCITE

Capitolo	Gestione dei Residui 2022						Gestione di Cassa 2022				Totale dei Residui Passivi al Termine dell'Esercizio 2022 (8 + 14)
	Residui Passivi al 1° Gennaio	Pagati	Rimasti da Pagare	Totale (13 + 14)	Variazioni		Previsioni	Pagamenti (7 + 13)	Diff. rispetto alle Previsioni		
					In più (15 - 12)	In meno (12 - 15)			In Più (19 - 18)	In Meno (18 - 19)	
Cod. Altern.	12	13	14	15	16	17	18	19	20	21	22
1.03.02.09.005.02 1.1.3.010.02	13.247,07	11.765,45		11.765,45		1.481,62	110.382,27	29.074,71		81.307,56	11.024,51
	<b>419.328,87</b>	<b>280.477,38</b>	<b>99.090,76</b>	<b>379.568,14</b>	<b>0,00</b>	<b>39.760,73</b>	<b>2.627.628,86</b>	<b>748.236,79</b>	<b>0,00</b>	<b>1.879.392,07</b>	<b>500.099,44</b>
1.03.02.09.006.00 1.1.3.008.00	8.524,14		3.743,25	3.743,25		4.780,89	8.524,14			8.524,14	3.743,25
1.03.02.09.006.01 1.1.3.008.01	13.418,26	8.385,23	5.033,03	13.418,26			62.725,13	23.001,58		39.723,55	10.874,35
1.03.02.09.006.02 1.1.3.008.02							784,50			784,50	
	<b>21.942,40</b>	<b>8.385,23</b>	<b>8.776,28</b>	<b>17.161,51</b>	<b>0,00</b>	<b>4.780,89</b>	<b>72.033,77</b>	<b>23.001,58</b>	<b>0,00</b>	<b>49.032,19</b>	<b>14.617,60</b>
1.03.02.09.008.00 1.1.3.009.00	411,59		265,39	265,39		146,20	411,59			411,59	265,39
1.03.02.09.008.01 1.1.3.009.01	329.463,29	172.956,96	154.474,84	327.431,80		2.031,49	815.296,51	317.946,53		497.349,98	263.256,48
1.03.02.09.008.02 1.1.3.009.02	105.211,67	75.934,81	28.040,39	103.975,20		1.236,47	347.207,25	93.969,50		253.237,75	69.880,12
	<b>435.086,55</b>	<b>248.891,77</b>	<b>182.780,62</b>	<b>431.672,39</b>	<b>0,00</b>	<b>3.414,16</b>	<b>1.162.915,35</b>	<b>411.916,03</b>	<b>0,00</b>	<b>750.999,32</b>	<b>333.401,99</b>

USCITE

Capitolo	Gestione dei Residui 2022						Gestione di Cassa 2022				Totale dei Residui Passivi al Termine dell'Esercizio 2022 (8 + 14)
	Residui Passivi al 1° Gennaio	Pagati	Rimasti da Pagare	Totale (13 + 14)	Variazioni		Previsioni	Pagamenti (7 + 13)	Diff. rispetto alle Previsioni		
					In più (15 - 12)	In meno (12 - 15)			In Più (19 - 18)	In Meno (18 - 19)	
Cod. Altern.	12	13	14	15	16	17	18	19	20	21	22
1.03.02.09.011.	805,00		600,00	600,00		205,00	18.416,40			18.416,40	600,00
	<b>805,00</b>	<b>0,00</b>	<b>600,00</b>	<b>600,00</b>	<b>0,00</b>	<b>205,00</b>	<b>18.416,40</b>	<b>0,00</b>	<b>0,00</b>	<b>18.416,40</b>	<b>600,00</b>
1.03.02.09.012.00 1.1.3.029.00	4.860,00		4.860,00	4.860,00			4.860,00			4.860,00	4.860,00
1.03.02.09.012.01 1.1.3.029.01	86.235,66	56.152,23	29.949,14	86.101,37		134,29	584.438,63	122.501,98		461.936,65	305.418,14
1.03.02.09.012.02 1.1.3.029.02	566.838,76	388.415,49	165.048,40	553.463,89		13.374,87	1.572.204,08	525.812,11		1.046.391,97	551.174,12
	<b>657.934,42</b>	<b>444.567,72</b>	<b>199.857,54</b>	<b>644.425,26</b>	<b>0,00</b>	<b>13.509,16</b>	<b>2.161.502,71</b>	<b>648.314,09</b>	<b>0,00</b>	<b>1.513.188,62</b>	<b>861.452,26</b>
	<b>2.180.473,40</b>	<b>1.388.765,32</b>	<b>690.156,81</b>	<b>2.078.922,13</b>	<b>0,00</b>	<b>101.551,27</b>	<b>8.169.162,23</b>	<b>2.649.676,21</b>	<b>0,00</b>	<b>5.519.486,02</b>	<b>2.439.351,26</b>



USCITE

Capitolo	Gestione dei Residui 2022						Gestione di Cassa 2022				Totale dei Residui Passivi al Termine dell'Esercizio 2022 (8 + 14)
	Residui Passivi al 1° Gennaio	Pagati	Rimasti da Pagare	Totale (13 + 14)	Variazioni		Previsioni	Pagamenti (7 + 13)	Diff. rispetto alle Previsioni		
					In più (15 - 12)	In meno (12 - 15)			In Più (19 - 18)	In Meno (18 - 19)	
Cod. Altern.	12	13	14	15	16	17	18	19	20	21	22
1.03.02.10.001.01.	1.262.799,14	645.581,62	555.647,83	1.201.229,45		61.569,69	6.093.219,15	1.377.222,64		4.715.996,51	1.721.109,87
1.03.02.10.001.02.	79.954,74	49.927,93	30.026,81	79.954,74			768.381,80	96.068,41		672.313,39	40.026,81
	<b>1.342.753,88</b>	<b>695.509,55</b>	<b>585.674,64</b>	<b>1.281.184,19</b>	<b>0,00</b>	<b>61.569,69</b>	<b>6.861.600,95</b>	<b>1.473.291,05</b>	<b>0,00</b>	<b>5.388.309,90</b>	<b>1.761.136,68</b>
1.03.02.10.002. 1.1.3.022.	128.676,16	121.700,00	6.976,16	128.676,16			408.219,26	123.061,25		285.158,01	10.183,97
	<b>128.676,16</b>	<b>121.700,00</b>	<b>6.976,16</b>	<b>128.676,16</b>	<b>0,00</b>	<b>0,00</b>	<b>408.219,26</b>	<b>123.061,25</b>	<b>0,00</b>	<b>285.158,01</b>	<b>10.183,97</b>
	<b>1.471.430,04</b>	<b>817.209,55</b>	<b>592.650,80</b>	<b>1.409.860,35</b>	<b>0,00</b>	<b>61.569,69</b>	<b>7.269.820,21</b>	<b>1.596.352,30</b>	<b>0,00</b>	<b>5.673.467,91</b>	<b>1.771.320,65</b>

USCITE

Capitolo	Gestione dei Residui 2022						Gestione di Cassa 2022				Totale dei Residui Passivi al Termine dell'Esercizio 2022 (8 + 14)
	Residui Passivi al 1° Gennaio	Pagati	Rimasti da Pagare	Totale (13 + 14)	Variazioni		Previsioni	Pagamenti (7 + 13)	Diff. rispetto alle Previsioni		
					In più (15 - 12)	In meno (12 - 15)			In Più (19 - 18)	In Meno (18 - 19)	
Cod. Altern.	12	13	14	15	16	17	18	19	20	21	22
1.03.02.11.001.01 1.1.3.021.01	13.206,87	6.068,07	7.110,20	13.178,27		28,60	137.615,55	19.427,85		118.187,70	9.662,35
1.03.02.11.001.02 1.1.3.021.02							4.550,00			4.550,00	
1.03.02.11.001.03 1.1.3.021.03	1.500,00		1.500,00	1.500,00			3.500,00			3.500,00	1.500,00
	<b>14.706,87</b>	<b>6.068,07</b>	<b>8.610,20</b>	<b>14.678,27</b>	<b>0,00</b>	<b>28,60</b>	<b>145.665,55</b>	<b>19.427,85</b>	<b>0,00</b>	<b>126.237,70</b>	<b>11.162,35</b>
1.03.02.11.004.01 1.1.3.021.01	9.028,00		9.028,00	9.028,00			18.635,50			18.635,50	18.635,50
	<b>9.028,00</b>	<b>0,00</b>	<b>9.028,00</b>	<b>9.028,00</b>	<b>0,00</b>	<b>0,00</b>	<b>18.635,50</b>	<b>0,00</b>	<b>0,00</b>	<b>18.635,50</b>	<b>18.635,50</b>
1.03.02.11.006. 1.1.3.021.01	388,50	388,50		388,50			50.388,50	10.688,50		39.700,00	
	<b>388,50</b>	<b>388,50</b>	<b>0,00</b>	<b>388,50</b>	<b>0,00</b>	<b>0,00</b>	<b>50.388,50</b>	<b>10.688,50</b>	<b>0,00</b>	<b>39.700,00</b>	<b>0,00</b>
1.03.02.11.008.01 1.1.3.021.01	1.250,00	850,00	400,00	1.250,00			1.250,00	850,00		400,00	400,00
	<b>1.250,00</b>	<b>850,00</b>	<b>400,00</b>	<b>1.250,00</b>	<b>0,00</b>	<b>0,00</b>	<b>1.250,00</b>	<b>850,00</b>	<b>0,00</b>	<b>400,00</b>	<b>400,00</b>

USCITE

Capitolo	Gestione dei Residui 2022						Gestione di Cassa 2022				Totale dei Residui Passivi al Termine dell'Esercizio 2022 (8 + 14)
	Residui Passivi al 1° Gennaio	Pagati	Rimasti da Pagare	Totale (13 + 14)	Variazioni		Previsioni	Pagamenti (7 + 13)	Diff. rispetto alle Previsioni		
					In più (15 - 12)	In meno (12 - 15)			In Più (19 - 18)	In Meno (18 - 19)	
Cod. Altern.	12	13	14	15	16	17	18	19	20	21	22
1.03.02.11.009.00 1.2.1.004.00	1.414.784,51		1.196.648,72	1.196.648,72		218.135,79	1.414.784,51			1.414.784,51	1.196.648,72
1.03.02.11.009.01 1.2.1.004.01	2.368.125,98	1.476.064,73	863.781,18	2.339.845,91		28.280,07	5.695.095,19	1.944.364,47		3.750.730,72	1.393.386,21
1.03.02.11.009.02 1.2.1.004.02	5.928.643,65	4.271.003,15	1.524.297,74	5.795.300,89		133.342,76	16.143.973,76	4.669.481,41		11.474.492,35	5.971.201,46
1.03.02.11.009.03 1.2.1.004.03							337.181,19			337.181,19	
	<b>9.711.554,14</b>	<b>5.747.067,88</b>	<b>3.584.727,64</b>	<b>9.331.795,52</b>	<b>0,00</b>	<b>379.758,62</b>	<b>23.591.034,65</b>	<b>6.613.845,88</b>	<b>0,00</b>	<b>16.977.188,77</b>	<b>8.561.236,39</b>
1.03.02.11.010.01 1.2.1.006.	8.877,64		8.654,20	8.654,20		223,44	143.131,23	88.060,02		55.071,21	12.954,20
1.03.02.11.010.02 1.2.1.006.	7.254,44	4.371,80	2.876,64	7.248,44		6,00	325.736,84	82.149,02		243.587,82	15.107,34
	<b>16.132,08</b>	<b>4.371,80</b>	<b>11.530,84</b>	<b>15.902,64</b>	<b>0,00</b>	<b>229,44</b>	<b>468.868,07</b>	<b>170.209,04</b>	<b>0,00</b>	<b>298.659,03</b>	<b>28.061,54</b>

USCITE

Capitolo	Gestione dei Residui 2022						Gestione di Cassa 2022				Totale dei Residui Passivi al Termine dell'Esercizio 2022 (8 + 14)
	Residui Passivi al 1° Gennaio	Pagati	Rimasti da Pagare	Totale (13 + 14)	Variazioni		Previsioni	Pagamenti (7 + 13)	Diff. rispetto alle Previsioni		
					In più (15 - 12)	In meno (12 - 15)			In Più (19 - 18)	In Meno (18 - 19)	
Cod. Altern.	12	13	14	15	16	17	18	19	20	21	22
1.03.02.11.999.01.	1.035.491,03	407.789,07	487.910,79	895.699,86		139.791,17	2.336.801,55	977.907,49		1.358.894,06	963.044,52
1.03.02.11.999.02 1.1.3.024.	193.054,57	94.575,78	95.437,19	190.012,97		3.041,60	409.557,88	170.434,20		239.123,68	195.043,02
	<b>1.228.545,60</b>	<b>502.364,85</b>	<b>583.347,98</b>	<b>1.085.712,83</b>	<b>0,00</b>	<b>142.832,77</b>	<b>2.746.359,43</b>	<b>1.148.341,69</b>	<b>0,00</b>	<b>1.598.017,74</b>	<b>1.158.087,54</b>
	<b>10.981.605,19</b>	<b>6.261.111,10</b>	<b>4.197.644,66</b>	<b>10.458.755,76</b>	<b>0,00</b>	<b>522.849,43</b>	<b>27.022.201,70</b>	<b>7.963.362,96</b>	<b>0,00</b>	<b>19.058.838,74</b>	<b>9.777.583,32</b>
1.03.02.12.001.00 1.1.3.035.00	35,42					35,42	35,42			35,42	
1.03.02.12.001.01 1.1.3.035.01	142.377,94		5.219,10	5.219,10		137.158,84	143.641,94			143.641,94	5.219,10
1.03.02.12.001.02 1.1.3.035.02	142.413,36	0,00	5.219,10	5.219,10	0,00	137.194,26	143.677,36	0,00	0,00	143.677,36	5.219,10

USCITE

Capitolo	Gestione dei Residui 2022						Gestione di Cassa 2022				Totale dei Residui Passivi al Termine dell'Esercizio 2022 (8 + 14)
	Residui Passivi al I° Gennaio	Pagati	Rimasti da Pagare	Totale (13 + 14)	Variazioni		Previsioni	Pagamenti (7 + 13)	Diff. rispetto alle Previsioni		
					In più (15 - 12)	In meno (12 - 15)			In Più (19 - 18)	In Meno (18 - 19)	
Cod. Altern.	12	13	14	15	16	17	18	19	20	21	22
1.03.02.12.003.00 1.1.2.010.00	77.173,64		20.536,32	20.536,32		56.637,32	77.173,64			77.173,64	20.536,32
1.03.02.12.003.01 1.1.2.010.01	11.826,81		1.250,10	1.250,10		10.576,71	54.813,81	35.978,09		18.835,72	8.259,01
1.03.02.12.003.02 1.1.2.010.02							28.000,00			28.000,00	
	<b>89.000,45</b>	<b>0,00</b>	<b>21.786,42</b>	<b>21.786,42</b>	<b>0,00</b>	<b>67.214,03</b>	<b>159.987,45</b>	<b>35.978,09</b>	<b>0,00</b>	<b>124.009,36</b>	<b>28.795,33</b>
1.03.02.12.004.	0,00	0,00	0,00	0,00	0,00	0,00	0,00	0,00	0,00	0,00	0,00
	<b>231.413,81</b>	<b>0,00</b>	<b>27.005,52</b>	<b>27.005,52</b>	<b>0,00</b>	<b>204.408,29</b>	<b>303.664,81</b>	<b>35.978,09</b>	<b>0,00</b>	<b>267.686,72</b>	<b>34.014,43</b>
1.03.02.13.001.01 1.1.3.012.01	86.015,46	41.462,64	43.772,42	85.235,06		780,40	330.523,18	133.938,31		196.584,87	103.047,60

USCITE

Capitolo	Gestione dei Residui 2022						Gestione di Cassa 2022				Totale dei Residui Passivi al Termine dell'Esercizio 2022 (8 + 14)
	Residui Passivi al 1° Gennaio	Pagati	Rimasti da Pagare	Totale (13 + 14)	Variazioni		Previsioni	Pagamenti (7 + 13)	Diff. rispetto alle Previsioni		
					In più (15 - 12)	In meno (12 - 15)			In Più (19 - 18)	In Meno (18 - 19)	
Cod. Altern.	12	13	14	15	16	17	18	19	20	21	22
1.03.02.13.001.02 1.1.3.012.02	18.360,96	9.468,14	8.083,06	17.551,20		809,76	34.109,77	10.484,81		23.624,96	14.361,95
	<b>104.376,42</b>	<b>50.930,78</b>	<b>51.855,48</b>	<b>102.786,26</b>	<b>0,00</b>	<b>1.590,16</b>	<b>364.632,95</b>	<b>144.423,12</b>	<b>0,00</b>	<b>220.209,83</b>	<b>117.409,55</b>
1.03.02.13.002.01 1.1.3.012.01	204.408,41	172.997,88	28.015,14	201.013,02		3.395,39	1.214.521,54	962.203,18		252.318,36	186.585,35
1.03.02.13.002.02 1.1.3.012.02	32.211,88	26.626,27	4.657,61	31.283,88		928,00	116.095,20	65.886,22		50.208,98	21.014,14
	<b>236.620,29</b>	<b>199.624,15</b>	<b>32.672,75</b>	<b>232.296,90</b>	<b>0,00</b>	<b>4.323,39</b>	<b>1.330.616,74</b>	<b>1.028.089,40</b>	<b>0,00</b>	<b>302.527,34</b>	<b>207.599,49</b>
1.03.02.13.003.01 1.1.3.005.01	309.191,09	256.496,21	50.878,14	307.374,35		1.816,74	412.043,44	292.490,25		119.553,19	79.146,26
1.03.02.13.003.02 1.1.3.005.02	33.238,25	15.946,08	17.047,95	32.994,03		244,22	83.650,72	43.540,61		40.110,11	18.356,25
	<b>342.429,34</b>	<b>272.442,29</b>	<b>67.926,09</b>	<b>340.368,38</b>	<b>0,00</b>	<b>2.060,96</b>	<b>495.694,16</b>	<b>336.030,86</b>	<b>0,00</b>	<b>159.663,30</b>	<b>97.502,51</b>
1.03.02.13.004.00 1.1.3.004.00	31.534,06		31.534,06	31.534,06			31.534,06			31.534,06	31.534,06
1.03.02.13.004.01 1.1.3.004.01	201.884,75	130.672,49	54.606,06	185.278,55		16.606,20	961.837,68	182.380,15		779.457,53	149.382,97

USCITE

Capitolo	Gestione dei Residui 2022						Gestione di Cassa 2022				Totale dei Residui Passivi al Termine dell'Esercizio 2022 (8 + 14)
	Residui Passivi al 1° Gennaio	Pagati	Rimasti da Pagare	Totale (13 + 14)	Variazioni		Previsioni	Pagamenti (7 + 13)	Diff. rispetto alle Previsioni		
					In più (15 - 12)	In meno (12 - 15)			In Più (19 - 18)	In Meno (18 - 19)	
Cod. Altern.	12	13	14	15	16	17	18	19	20	21	22
1.03.02.13.004.02 1.1.3.004.02	870,00		870,00	870,00			119.586,55	21.290,01		98.296,54	3.473,93
1.03.02.13.004.03 1.1.3.004.03	6.609,00	6.609,00		6.609,00			8.099,00	6.609,00		1.490,00	
1.03.02.13.004.04 1.1.3.004.	7.450,00	7.450,00		7.450,00			7.450,00	7.450,00			
	<b>248.347,81</b>	<b>144.731,49</b>	<b>87.010,12</b>	<b>231.741,61</b>	<b>0,00</b>	<b>16.606,20</b>	<b>1.128.507,29</b>	<b>217.729,16</b>	<b>0,00</b>	<b>910.778,13</b>	<b>184.390,96</b>
1.03.02.13.006.01 1.1.3.012.01	198.197,02	122.797,12	57.357,52	180.154,64		18.042,38	604.639,28	238.848,76		365.790,52	273.710,55
1.03.02.13.006.02 1.1.3.012.02	12.974,98	11.706,75	200,00	11.906,75		1.068,23	19.921,52	14.688,38		5.233,14	4.138,71
	<b>211.172,00</b>	<b>134.503,87</b>	<b>57.557,52</b>	<b>192.061,39</b>	<b>0,00</b>	<b>19.110,61</b>	<b>624.560,80</b>	<b>253.537,14</b>	<b>0,00</b>	<b>371.023,66</b>	<b>277.849,26</b>
1.03.02.13.999.01 1.1.3.012.01	29.117,74	17.880,86	9.674,17	27.555,03		1.562,71	89.714,97	62.407,84		27.307,13	25.150,76
1.03.02.13.999.02 1.1.3.012.02							3.100,25			3.100,25	1.627,48
	<b>29.117,74</b>	<b>17.880,86</b>	<b>9.674,17</b>	<b>27.555,03</b>	<b>0,00</b>	<b>1.562,71</b>	<b>92.815,22</b>	<b>62.407,84</b>	<b>0,00</b>	<b>30.407,38</b>	<b>26.778,24</b>

USCITE

Capitolo	Gestione dei Residui 2022						Gestione di Cassa 2022				Totale dei Residui Passivi al Termine dell'Esercizio 2022 (8 + 14)
	Residui Passivi al 1° Gennaio	Pagati	Rimasti da Pagare	Totale (13 + 14)	Variazioni		Previsioni	Pagamenti (7 + 13)	Diff. rispetto alle Previsioni		
					In più (15 - 12)	In meno (12 - 15)			In Più (19 - 18)	In Meno (18 - 19)	
Cod. Altern.	12	13	14	15	16	17	18	19	20	21	22
	<b>1.172.063,60</b>	<b>820.113,44</b>	<b>306.696,13</b>	<b>1.126.809,57</b>	<b>0,00</b>	<b>45.254,03</b>	<b>4.036.827,16</b>	<b>2.042.217,52</b>	<b>0,00</b>	<b>1.994.609,64</b>	<b>911.530,01</b>
1.03.02.16.001.01 1.1.3.004.01	4.209,15	903,99	2.680,34	3.584,33		624,82	57.850,91	38.105,95		19.744,96	6.368,80
	<b>4.209,15</b>	<b>903,99</b>	<b>2.680,34</b>	<b>3.584,33</b>	<b>0,00</b>	<b>624,82</b>	<b>57.850,91</b>	<b>38.105,95</b>	<b>0,00</b>	<b>19.744,96</b>	<b>6.368,80</b>
1.03.02.16.002.00 1.1.3.005.00	1.339,09					1.339,09	1.339,09			1.339,09	
1.03.02.16.002.01 1.1.3.005.01	9.878,07	548,34	8.771,09	9.319,43		558,64	29.225,78	7.065,95		22.159,83	11.294,84
1.03.02.16.002.02 1.1.3.005.02	19.063,22	4.038,15	13.088,81	17.126,96		1.936,26	100.115,62	21.372,67		78.742,95	15.801,32
1.03.02.16.002.03 1.1.3.005.03	1.256,34		1.128,50	1.128,50		127,84	68.410,51	1.073,39		67.337,12	1.272,87
	<b>31.536,72</b>	<b>4.586,49</b>	<b>22.988,40</b>	<b>27.574,89</b>	<b>0,00</b>	<b>3.961,83</b>	<b>199.091,00</b>	<b>29.512,01</b>	<b>0,00</b>	<b>169.578,99</b>	<b>28.369,03</b>



USCITE

Capitolo	Gestione dei Residui 2022						Gestione di Cassa 2022				Totale dei Residui Passivi al Termine dell'Esercizio 2022 (8 + 14)
	Residui Passivi al 1° Gennaio	Pagati	Rimasti da Pagare	Totale (13 + 14)	Variazioni		Previsioni	Pagamenti (7 + 13)	Diff. rispetto alle Previsioni		
					In più (15 - 12)	In meno (12 - 15)			In Più (19 - 18)	In Meno (18 - 19)	
Cod. Altern.	12	13	14	15	16	17	18	19	20	21	22
1.03.02.16.003. 1.2.6.013.	0,00	0,00	0,00	0,00	0,00	0,00	0,00	0,00	0,00	0,00	0,00
1.03.02.16.004.01 1.1.3.021.01	2.239,10	926,70	1.308,36	2.235,06		4,04	30.294,27	4.788,70		25.505,57	2.833,49
	<b>2.239,10</b>	<b>926,70</b>	<b>1.308,36</b>	<b>2.235,06</b>	<b>0,00</b>	<b>4,04</b>	<b>30.294,27</b>	<b>4.788,70</b>	<b>0,00</b>	<b>25.505,57</b>	<b>2.833,49</b>
1.03.02.16.999. 1.2.6.005.	23.271,89	6.577,94		6.577,94		16.693,95	51.971,89	10.411,36		41.560,53	
	<b>23.271,89</b>	<b>6.577,94</b>	<b>0,00</b>	<b>6.577,94</b>	<b>0,00</b>	<b>16.693,95</b>	<b>51.971,89</b>	<b>10.411,36</b>	<b>0,00</b>	<b>41.560,53</b>	<b>0,00</b>
	<b>61.256,86</b>	<b>12.995,12</b>	<b>26.977,10</b>	<b>39.972,22</b>	<b>0,00</b>	<b>21.284,64</b>	<b>339.208,07</b>	<b>82.818,02</b>	<b>0,00</b>	<b>256.390,05</b>	<b>37.571,32</b>
1.03.02.17.001.00 1.2.3.002.00	211,84		211,84	211,84			211,84			211,84	211,84

USCITE

Capitolo	Gestione dei Residui 2022						Gestione di Cassa 2022				Totale dei Residui Passivi al Termine dell'Esercizio 2022 (8 + 14)
	Residui Passivi al 1° Gennaio	Pagati	Rimasti da Pagare	Totale (13 + 14)	Variazioni		Previsioni	Pagamenti (7 + 13)	Diff. rispetto alle Previsioni		
					In più (15 - 12)	In meno (12 - 15)			In Più (19 - 18)	In Meno (18 - 19)	
Cod. Altern.	12	13	14	15	16	17	18	19	20	21	22
1.03.02.17.001.01 1.2.3.002.01	2,00	2,00		2,00			702,00	94,93		607,07	
	<b>213,84</b>	<b>2,00</b>	<b>211,84</b>	<b>213,84</b>	<b>0,00</b>	<b>0,00</b>	<b>913,84</b>	<b>94,93</b>	<b>0,00</b>	<b>818,91</b>	<b>211,84</b>
1.03.02.17.002.01 1.2.3.002.01	35.502,00	20.000,00	2,00	20.002,00		15.500,00	109.247,00	63.613,00		45.634,00	20.002,00
1.03.02.17.002.02 1.2.3.002.02	581,29		581,29	581,29			2.326,29			2.326,29	581,29
	<b>36.083,29</b>	<b>20.000,00</b>	<b>583,29</b>	<b>20.583,29</b>	<b>0,00</b>	<b>15.500,00</b>	<b>111.573,29</b>	<b>63.613,00</b>	<b>0,00</b>	<b>47.960,29</b>	<b>20.583,29</b>
	<b>36.297,13</b>	<b>20.002,00</b>	<b>795,13</b>	<b>20.797,13</b>	<b>0,00</b>	<b>15.500,00</b>	<b>112.487,13</b>	<b>63.707,93</b>	<b>0,00</b>	<b>48.779,20</b>	<b>20.795,13</b>
1.03.02.18.001. 1.1.2.018.	398.945,78	150.124,12	179.575,11	329.699,23		69.246,55	599.835,65	189.890,56		409.945,09	250.985,58
	<b>398.945,78</b>	<b>150.124,12</b>	<b>179.575,11</b>	<b>329.699,23</b>	<b>0,00</b>	<b>69.246,55</b>	<b>599.835,65</b>	<b>189.890,56</b>	<b>0,00</b>	<b>409.945,09</b>	<b>250.985,58</b>
	<b>398.945,78</b>	<b>150.124,12</b>	<b>179.575,11</b>	<b>329.699,23</b>	<b>0,00</b>	<b>69.246,55</b>	<b>599.835,65</b>	<b>189.890,56</b>	<b>0,00</b>	<b>409.945,09</b>	<b>250.985,58</b>

USCITE

Capitolo	Gestione dei Residui 2022						Gestione di Cassa 2022				Totale dei Residui Passivi al Termine dell'Esercizio 2022 (8 + 14)
	Residui Passivi al 1° Gennaio	Pagati	Rimasti da Pagare	Totale (13 + 14)	Variazioni		Previsioni	Pagamenti (7 + 13)	Diff. rispetto alle Previsioni		
					In più (15 - 12)	In meno (12 - 15)			In Più (19 - 18)	In Meno (18 - 19)	
Cod. Altern.	12	13	14	15	16	17	18	19	20	21	22
1.03.02.19.001.01 1.1.3.015.01	12.507,47	4.052,84	701,52	4.754,36		7.753,11	158.915,29	77.931,14		80.984,15	70.452,05
	<b>12.507,47</b>	<b>4.052,84</b>	<b>701,52</b>	<b>4.754,36</b>	<b>0,00</b>	<b>7.753,11</b>	<b>158.915,29</b>	<b>77.931,14</b>	<b>0,00</b>	<b>80.984,15</b>	<b>70.452,05</b>
1.03.02.19.002.01 1.1.3.015.01	0,00	0,00	0,00	0,00	0,00	0,00	0,00	0,00	0,00	0,00	0,00
1.03.02.19.003.01 1.1.3.015.01	416.484,71	370.533,20	3.380,32	373.913,52		42.571,19	705.807,71	533.449,29		172.358,42	89.601,57
	<b>416.484,71</b>	<b>370.533,20</b>	<b>3.380,32</b>	<b>373.913,52</b>	<b>0,00</b>	<b>42.571,19</b>	<b>705.807,71</b>	<b>533.449,29</b>	<b>0,00</b>	<b>172.358,42</b>	<b>89.601,57</b>

USCITE

Capitolo	Gestione dei Residui 2022						Gestione di Cassa 2022				Totale dei Residui Passivi al Termine dell'Esercizio 2022 (8 + 14)
	Residui Passivi al 1° Gennaio	Pagati	Rimasti da Pagare	Totale (13 + 14)	Variazioni		Previsioni	Pagamenti (7 + 13)	Diff. rispetto alle Previsioni		
					In più (15 - 12)	In meno (12 - 15)			In Più (19 - 18)	In Meno (18 - 19)	
Cod. Altern.	12	13	14	15	16	17	18	19	20	21	22
1.03.02.19.004.01 1.1.3.015.01	429.251,54	228.429,42	199.851,05	428.280,47		971,07	2.922.168,55	1.949.339,80		972.828,75	670.070,90
	<b>429.251,54</b>	<b>228.429,42</b>	<b>199.851,05</b>	<b>428.280,47</b>	<b>0,00</b>	<b>971,07</b>	<b>2.922.168,55</b>	<b>1.949.339,80</b>	<b>0,00</b>	<b>972.828,75</b>	<b>670.070,90</b>
1.03.02.19.005.01 1.1.3.015.01	0,00	0,00	0,00	0,00	0,00	0,00	1.800,00			1.800,00	
	<b>0,00</b>	<b>0,00</b>	<b>0,00</b>	<b>0,00</b>	<b>0,00</b>	<b>0,00</b>	<b>1.800,00</b>	<b>0,00</b>	<b>0,00</b>	<b>1.800,00</b>	<b>0,00</b>
1.03.02.19.006.01 1.1.3.015.01	0,00	0,00	0,00	0,00	0,00	0,00	0,00	0,00	0,00	0,00	0,00
	<b>0,00</b>	<b>0,00</b>	<b>0,00</b>	<b>0,00</b>	<b>0,00</b>	<b>0,00</b>	<b>0,00</b>	<b>0,00</b>	<b>0,00</b>	<b>0,00</b>	<b>0,00</b>
1.03.02.19.007.01 1.1.3.015.01	0,00	0,00	0,00	0,00	0,00	0,00	0,00	0,00	0,00	0,00	0,00
	<b>0,00</b>	<b>0,00</b>	<b>0,00</b>	<b>0,00</b>	<b>0,00</b>	<b>0,00</b>	<b>0,00</b>	<b>0,00</b>	<b>0,00</b>	<b>0,00</b>	<b>0,00</b>

USCITE

Capitolo	Gestione dei Residui 2022						Gestione di Cassa 2022				Totale dei Residui Passivi al Termine dell'Esercizio 2022 (8 + 14)
	Residui Passivi al 1° Gennaio	Pagati	Rimasti da Pagare	Totale (13 + 14)	Variazioni		Previsioni	Pagamenti (7 + 13)	Diff. rispetto alle Previsioni		
					In più (15 - 12)	In meno (12 - 15)			In Più (19 - 18)	In Meno (18 - 19)	
Cod. Altern.	12	13	14	15	16	17	18	19	20	21	22
1.03.02.19.008.01 1.1.3.015.01	9.723,40	9.723,40		9.723,40			15.264,41	11.764,41		3.500,00	942,79
1.03.02.19.008.03 1.1.3.015.03											
	<b>9.723,40</b>	<b>9.723,40</b>	<b>0,00</b>	<b>9.723,40</b>	<b>0,00</b>	<b>0,00</b>	<b>15.264,41</b>	<b>11.764,41</b>	<b>0,00</b>	<b>3.500,00</b>	<b>942,79</b>
1.03.02.19.009.01 1.1.3.015.01	0,00	0,00	0,00	0,00	0,00	0,00	0,00	0,00	0,00	0,00	0,00
1.03.02.19.010.01 1.1.3.015.01	268.492,33	236.106,24	19.855,94	255.962,18		12.530,15	1.218.182,57	535.351,73		682.830,84	93.766,33
1.03.02.19.010.02 1.1.3.015.02							3.560,00	1.000,00		2.560,00	
1.03.02.19.010.03 1.1.3.015.03	135.265,29	65.750,80	58.968,29	124.719,09		10.546,20	356.092,55	115.280,60		240.811,95	97.567,49
	<b>403.757,62</b>	<b>301.857,04</b>	<b>78.824,23</b>	<b>380.681,27</b>	<b>0,00</b>	<b>23.076,35</b>	<b>1.577.835,12</b>	<b>651.632,33</b>	<b>0,00</b>	<b>926.202,79</b>	<b>191.333,82</b>

USCITE

Capitolo	Gestione dei Residui 2022						Gestione di Cassa 2022				Totale dei Residui Passivi al Termine dell'Esercizio 2022 (8 + 14)
	Residui Passivi al 1° Gennaio	Pagati	Rimasti da Pagare	Totale (13 + 14)	Variazioni		Previsioni	Pagamenti (7 + 13)	Diff. rispetto alle Previsioni		
					In più (15 - 12)	In meno (12 - 15)			In Più (19 - 18)	In Meno (18 - 19)	
Cod. Altern.	12	13	14	15	16	17	18	19	20	21	22
	<b>1.271.724,74</b>	<b>914.595,90</b>	<b>282.757,12</b>	<b>1.197.353,02</b>	<b>0,00</b>	<b>74.371,72</b>	<b>5.381.791,08</b>	<b>3.224.116,97</b>	<b>0,00</b>	<b>2.157.674,11</b>	<b>1.022.401,13</b>
1.03.02.99.001. 1.2.6.001.	249.247,43		20.844,88	20.844,88		228.402,55	249.247,43			249.247,43	20.844,88
	<b>249.247,43</b>	<b>0,00</b>	<b>20.844,88</b>	<b>20.844,88</b>	<b>0,00</b>	<b>228.402,55</b>	<b>249.247,43</b>	<b>0,00</b>	<b>0,00</b>	<b>249.247,43</b>	<b>20.844,88</b>
1.03.02.99.002. 1.2.6.001.	206.016,73		6.823,39	6.823,39		199.193,34	453.057,70	65.459,13		387.598,57	12.884,87
	<b>206.016,73</b>	<b>0,00</b>	<b>6.823,39</b>	<b>6.823,39</b>	<b>0,00</b>	<b>199.193,34</b>	<b>453.057,70</b>	<b>65.459,13</b>	<b>0,00</b>	<b>387.598,57</b>	<b>12.884,87</b>
1.03.02.99.003. 1.1.3.033.	1.514,50	1.424,50	90,00	1.514,50			16.781,58	12.051,25		4.730,33	2.623,15
	<b>1.514,50</b>	<b>1.424,50</b>	<b>90,00</b>	<b>1.514,50</b>	<b>0,00</b>	<b>0,00</b>	<b>16.781,58</b>	<b>12.051,25</b>	<b>0,00</b>	<b>4.730,33</b>	<b>2.623,15</b>

USCITE

Capitolo	Gestione dei Residui 2022						Gestione di Cassa 2022				Totale dei Residui Passivi al Termine dell'Esercizio 2022 (8 + 14)
	Residui Passivi al 1° Gennaio	Pagati	Rimasti da Pagare	Totale (13 + 14)	Variazioni		Previsioni	Pagamenti (7 + 13)	Diff. rispetto alle Previsioni		
					In più (15 - 12)	In meno (12 - 15)			In Più (19 - 18)	In Meno (18 - 19)	
Cod. Altern.	12	13	14	15	16	17	18	19	20	21	22
1.03.02.99.005. 1.1.3.022.	42.733,63	20.899,99	18.990,51	39.890,50		2.843,13	258.794,71	21.497,79		237.296,92	232.432,59
	<b>42.733,63</b>	<b>20.899,99</b>	<b>18.990,51</b>	<b>39.890,50</b>	<b>0,00</b>	<b>2.843,13</b>	<b>258.794,71</b>	<b>21.497,79</b>	<b>0,00</b>	<b>237.296,92</b>	<b>232.432,59</b>
1.03.02.99.011. 1.1.3.027.							1.110,94			1.110,94	990,00
	<b>0,00</b>	<b>0,00</b>	<b>0,00</b>	<b>0,00</b>	<b>0,00</b>	<b>0,00</b>	<b>1.110,94</b>	<b>0,00</b>	<b>0,00</b>	<b>1.110,94</b>	<b>990,00</b>
1.03.02.99.999.01 1.1.3.018.	52.057,58	26.437,27	21.289,60	47.726,87		4.330,71	770.755,83	190.994,79		579.761,04	37.854,24
1.03.02.99.999.02							18.215,50			18.215,50	854,00
	<b>52.057,58</b>	<b>26.437,27</b>	<b>21.289,60</b>	<b>47.726,87</b>	<b>0,00</b>	<b>4.330,71</b>	<b>788.971,33</b>	<b>190.994,79</b>	<b>0,00</b>	<b>597.976,54</b>	<b>38.708,24</b>
	<b>551.569,87</b>	<b>48.761,76</b>	<b>68.038,38</b>	<b>116.800,14</b>	<b>0,00</b>	<b>434.769,73</b>	<b>1.767.963,69</b>	<b>290.002,96</b>	<b>0,00</b>	<b>1.477.960,73</b>	<b>308.483,73</b>
	<b>28.801.450,38</b>	<b>11.674.854,92</b>	<b>15.165.046,51</b>	<b>26.839.901,43</b>	<b>2.858,49</b>	<b>1.964.407,44</b>	<b>85.660.260,25</b>	<b>28.946.678,02</b>	<b>0,00</b>	<b>56.713.582,23</b>	<b>27.320.408,43</b>

USCITE

Capitolo	Gestione dei Residui 2022						Gestione di Cassa 2022				Totale dei Residui Passivi al Termine dell'Esercizio 2022 (8 + 14)
	Residui Passivi al 1° Gennaio	Pagati	Rimasti da Pagare	Totale (13 + 14)	Variazioni		Previsioni	Pagamenti (7 + 13)	Diff. rispetto alle Previsioni		
					In più (15 - 12)	In meno (12 - 15)			In Più (19 - 18)	In Meno (18 - 19)	
Cod. Altern.	12	13	14	15	16	17	18	19	20	21	22
	31.047.284,34	13.247.100,48	15.682.653,35	28.929.753,83	2.858,49	2.120.389,00	98.795.498,75	33.651.076,87	0,00	65.144.421,88	29.294.672,92
1.04.01.01.001. 1.2.2.001.	290,10					290,10	290,10			290,10	
	290,10	0,00	0,00	0,00	0,00	290,10	290,10	0,00	0,00	290,10	0,00
1.04.01.01.013. 1.2.2.008.	7.606,70		7.606,70	7.606,70			7.606,70			7.606,70	7.606,70
	7.606,70	0,00	7.606,70	7.606,70	0,00	0,00	7.606,70	0,00	0,00	7.606,70	7.606,70



USCITE

Capitolo	Gestione dei Residui 2022						Gestione di Cassa 2022				Totale dei Residui Passivi al Termine dell'Esercizio 2022 (8 + 14)
	Residui Passivi al 1° Gennaio	Pagati	Rimasti da Pagare	Totale (13 + 14)	Variazioni		Previsioni	Pagamenti (7 + 13)	Diff. rispetto alle Previsioni		
					In più (15 - 12)	In meno (12 - 15)			In Più (19 - 18)	In Meno (18 - 19)	
Cod. Altern.	12	13	14	15	16	17	18	19	20	21	22
1.04.01.01.020. 1.2.2.006.	0,00	0,00	0,00	0,00	0,00	0,00	543.354,00	543.353,99	0,01	0,01	0,00
1.04.01.01.999. 1.2.2.004.	114.296,63		114.296,63	114.296,63			409.738,03	161.976,40	247.761,63	239.296,63	
	114.296,63	0,00	114.296,63	114.296,63	0,00	0,00	409.738,03	161.976,40	0,00	247.761,63	239.296,63
	122.193,43	0,00	121.903,33	121.903,33	0,00	290,10	960.988,83	705.330,39	0,00	255.658,44	246.903,33

USCITE

Capitolo	Gestione dei Residui 2022						Gestione di Cassa 2022				Totale dei Residui Passivi al Termine dell'Esercizio 2022 (8 + 14)
	Residui Passivi al 1° Gennaio	Pagati	Rimasti da Pagare	Totale (13 + 14)	Variazioni		Previsioni	Pagamenti (7 + 13)	Diff. rispetto alle Previsioni		
					In più (15 - 12)	In meno (12 - 15)			In Più (19 - 18)	In Meno (18 - 19)	
Cod. Altern.	12	13	14	15	16	17	18	19	20	21	22
1.04.01.02.008. 1.2.2.004.	252.727,29		252.727,29	252.727,29			316.899,79	50.969,39		265.930,40	262.727,29
	<b>252.727,29</b>	<b>0,00</b>	<b>252.727,29</b>	<b>252.727,29</b>	<b>0,00</b>	<b>0,00</b>	<b>316.899,79</b>	<b>50.969,39</b>	<b>0,00</b>	<b>265.930,40</b>	<b>262.727,29</b>
1.04.01.02.009. 1.2.2.004.											
	<b>0,00</b>	<b>0,00</b>	<b>0,00</b>	<b>0,00</b>	<b>0,00</b>	<b>0,00</b>	<b>0,00</b>	<b>0,00</b>	<b>0,00</b>	<b>0,00</b>	<b>0,00</b>
1.04.01.02.016. 1.2.2.004.											
	<b>0,00</b>	<b>0,00</b>	<b>0,00</b>	<b>0,00</b>	<b>0,00</b>	<b>0,00</b>	<b>0,00</b>	<b>0,00</b>	<b>0,00</b>	<b>0,00</b>	<b>0,00</b>

USCITE

Capitolo	Gestione dei Residui 2022						Gestione di Cassa 2022				Totale dei Residui Passivi al Termine dell'Esercizio 2022 (8 + 14)
	Residui Passivi al 1° Gennaio	Pagati	Rimasti da Pagare	Totale (13 + 14)	Variazioni		Previsioni	Pagamenti (7 + 13)	Diff. rispetto alle Previsioni		
					In più (15 - 12)	In meno (12 - 15)			In Più (19 - 18)	In Meno (18 - 19)	
Cod. Altern.	12	13	14	15	16	17	18	19	20	21	22
1.04.01.02.017. 1.2.2.004.	17.880,65		17.880,65	17.880,65			17.880,65			17.880,65	17.880,65
	<b>17.880,65</b>	<b>0,00</b>	<b>17.880,65</b>	<b>17.880,65</b>	<b>0,00</b>	<b>0,00</b>	<b>17.880,65</b>	<b>0,00</b>	<b>0,00</b>	<b>17.880,65</b>	<b>17.880,65</b>
1.04.01.02.019. 1.2.2.004.	0,00	0,00	0,00	0,00	0,00	0,00	0,00	0,00	0,00	0,00	0,00
1.04.01.02.999. 1.2.2.005.	311.064,35		306.064,35	306.064,35		5.000,00	311.064,35			311.064,35	306.064,35
	<b>311.064,35</b>	<b>0,00</b>	<b>306.064,35</b>	<b>306.064,35</b>	<b>0,00</b>	<b>5.000,00</b>	<b>311.064,35</b>	<b>0,00</b>	<b>0,00</b>	<b>311.064,35</b>	<b>306.064,35</b>

**USCITE**

Capitolo	Gestione dei Residui 2022						Gestione di Cassa 2022				Totale dei Residui Passivi al Termine dell'Esercizio 2022 (8 + 14)
	Residui Passivi al 1° Gennaio	Pagati	Rimasti da Pagare	Totale (13 + 14)	Variazioni		Previsioni	Pagamenti (7 + 13)	Diff. rispetto alle Previsioni		
					In più (15 - 12)	In meno (12 - 15)			In Più (19 - 18)	In Meno (18 - 19)	
Cod. Altern.	12	13	14	15	16	17	18	19	20	21	22
	581.672,29	0,00	576.672,29	576.672,29	0,00	5.000,00	645.844,79	50.969,39	0,00	594.875,40	586.672,29
	703.865,72	0,00	698.575,62	698.575,62	0,00	5.290,10	1.606.833,62	756.299,78	0,00	850.533,84	833.575,62
1.04.02.03.001.00 1.2.1.001.00	1.500,00		1.500,00	1.500,00			1.500,00			1.500,00	1.500,00
1.04.02.03.001.01 1.2.1.001.01	96.739,77	85.186,11	4.450,10	89.636,21		7.103,56	2.254.966,30	960.198,40		1.294.767,90	51.246,14
	<b>98.239,77</b>	<b>85.186,11</b>	<b>5.950,10</b>	<b>91.136,21</b>	<b>0,00</b>	<b>7.103,56</b>	<b>2.256.466,30</b>	<b>960.198,40</b>	<b>0,00</b>	<b>1.296.267,90</b>	<b>52.746,14</b>
1.04.02.03.003. 1.2.1.003.	104.312,57	56.557,22	47.755,35	104.312,57			677.493,51	180.773,92		496.719,59	195.232,55
	<b>104.312,57</b>	<b>56.557,22</b>	<b>47.755,35</b>	<b>104.312,57</b>	<b>0,00</b>	<b>0,00</b>	<b>677.493,51</b>	<b>180.773,92</b>	<b>0,00</b>	<b>496.719,59</b>	<b>195.232,55</b>

USCITE

Capitolo	Gestione dei Residui 2022						Gestione di Cassa 2022				Totale dei Residui Passivi al Termine dell'Esercizio 2022 (8 + 14)
	Residui Passivi al 1° Gennaio	Pagati	Rimasti da Pagare	Totale (13 + 14)	Variazioni		Previsioni	Pagamenti (7 + 13)	Diff. rispetto alle Previsioni		
					In più (15 - 12)	In meno (12 - 15)			In Più (19 - 18)	In Meno (18 - 19)	
Cod. Altern.	12	13	14	15	16	17	18	19	20	21	22
	202.552,34	141.743,33	53.705,45	195.448,78	0,00	7.103,56	2.933.959,81	1.140.972,32	0,00	1.792.987,49	247.978,69
	202.552,34	141.743,33	53.705,45	195.448,78	0,00	7.103,56	2.933.959,81	1.140.972,32	0,00	1.792.987,49	247.978,69
1.04.03.02.001. 1.2.2.004.	0,00	0,00	0,00	0,00	0,00	0,00	0,00	0,00	0,00	0,00	0,00
	0,00	0,00	0,00	0,00	0,00	0,00	0,00	0,00	0,00	0,00	0,00

USCITE

Capitolo	Gestione dei Residui 2022						Gestione di Cassa 2022				Totale dei Residui Passivi al Termine dell'Esercizio 2022 (8 + 14)
	Residui Passivi al 1° Gennaio	Pagati	Rimasti da Pagare	Totale (13 + 14)	Variazioni		Previsioni	Pagamenti (7 + 13)	Diff. rispetto alle Previsioni		
					In più (15 - 12)	In meno (12 - 15)			In Più (19 - 18)	In Meno (18 - 19)	
Cod. Altern.	12	13	14	15	16	17	18	19	20	21	22
1.04.03.99.999. 1.2.2.005.	0,00	0,00	0,00	0,00	0,00	0,00	110.000,00	110.000,00	0,00	0,00	0,00
	0,00	0,00	0,00	0,00	0,00	0,00	110.000,00	110.000,00	0,00	0,00	0,00
	0,00	0,00	0,00	0,00	0,00	0,00	110.000,00	110.000,00	0,00	0,00	0,00
	906.418,06	141.743,33	752.281,07	894.024,40	0,00	12.393,66	4.650.793,43	2.007.272,10	0,00	2.643.521,33	1.081.554,31
1.07.05.01.000. 1.2.3.003.							51.695,00	51.694,36		0,64	

USCITE

Capitolo	Gestione dei Residui 2022						Gestione di Cassa 2022				Totale dei Residui Passivi al Termine dell'Esercizio 2022 (8 + 14)	
	Residui Passivi al 1° Gennaio	Pagati	Rimasti da Pagare	Totale (13 + 14)	Variazioni		Previsioni	Pagamenti (7 + 13)	Diff. rispetto alle Previsioni			
					In più (15 - 12)	In meno (12 - 15)			In Più (19 - 18)	In Meno (18 - 19)		
Codice	Cod. Altern.	12	13	14	15	16	17	18	19	20	21	22
		0,00	0,00	0,00	0,00	0,00	0,00	51.695,00	51.694,36	0,00	0,64	0,00
		0,00	0,00	0,00	0,00	0,00	0,00	51.695,00	51.694,36	0,00	0,64	0,00
1.07.05.04.999.	1.2.3.001.	570,82		570,82	570,82			570,82			570,82	570,82
		570,82	0,00	570,82	570,82	0,00	0,00	570,82	0,00	0,00	570,82	570,82
		570,82	0,00	570,82	570,82	0,00	0,00	570,82	0,00	0,00	570,82	570,82
		570,82	0,00	570,82	570,82	0,00	0,00	52.265,82	51.694,36	0,00	571,46	570,82

**USCITE**

Capitolo	Gestione dei Residui 2022						Gestione di Cassa 2022				Totale dei Residui Passivi al Termine dell'Esercizio 2022 (8 + 14)
	Residui Passivi al 1° Gennaio	Pagati	Rimasti da Pagare	Totale (13 + 14)	Variazioni		Previsioni	Pagamenti (7 + 13)	Diff. rispetto alle Previsioni		
					In più (15 - 12)	In meno (12 - 15)			In Più (19 - 18)	In Meno (18 - 19)	
Cod. Altern.	12	13	14	15	16	17	18	19	20	21	22
1.07.06.02.001.	0,00	0,00	0,00	0,00	0,00	0,00	0,00	0,00	0,00	0,00	0,00
1.07.06.02.002.	0,00	0,00	0,00	0,00	0,00	0,00	503,71	503,71	0,00	0,00	0,00
1.07.06.02.003.	31,44		31,44	31,44			31,44			31,44	31,44
	31,44	0,00	31,44	31,44	0,00	0,00	31,44	0,00	0,00	31,44	31,44



USCITE

Capitolo	Gestione dei Residui 2022						Gestione di Cassa 2022				Totale dei Residui Passivi al Termine dell'Esercizio 2022 (8 + 14)
	Residui Passivi al 1° Gennaio	Pagati	Rimasti da Pagare	Totale (13 + 14)	Variazioni		Previsioni	Pagamenti (7 + 13)	Diff. rispetto alle Previsioni		
					In più (15 - 12)	In meno (12 - 15)			In Più (19 - 18)	In Meno (18 - 19)	
Cod. Altern.	12	13	14	15	16	17	18	19	20	21	22
1.07.06.02.999.							7.113,42	7.113,42			
	0,00	0,00	0,00	0,00	0,00	0,00	7.113,42	7.113,42	0,00	0,00	0,00
	31,44	0,00	31,44	31,44	0,00	0,00	7.648,57	7.617,13	0,00	31,44	31,44
	31,44	0,00	31,44	31,44	0,00	0,00	7.648,57	7.617,13	0,00	31,44	31,44
	602,26	0,00	602,26	602,26	0,00	0,00	59.914,39	59.311,49	0,00	602,90	602,26
1.08.02.01.001.01 1.1.3.012.01							22.193,33	22.193,33			
	0,00	0,00	0,00	0,00	0,00	0,00	22.193,33	22.193,33	0,00	0,00	0,00

USCITE

Capitolo	Gestione dei Residui 2022						Gestione di Cassa 2022				Totale dei Residui Passivi al Termine dell'Esercizio 2022 (8 + 14)
	Residui Passivi al 1° Gennaio	Pagati	Rimasti da Pagare	Totale (13 + 14)	Variazioni		Previsioni	Pagamenti (7 + 13)	Diff. rispetto alle Previsioni		
					In più (15 - 12)	In meno (12 - 15)			In Più (19 - 18)	In Meno (18 - 19)	
Cod. Altern.	12	13	14	15	16	17	18	19	20	21	22
	0,00	0,00	0,00	0,00	0,00	0,00	22.193,33	22.193,33	0,00	0,00	0,00
	0,00	0,00	0,00	0,00	0,00	0,00	22.193,33	22.193,33	0,00	0,00	0,00
	0,00	0,00	0,00	0,00	0,00	0,00	22.193,33	22.193,33	0,00	0,00	0,00
1.09.01.01.001. 1.1.2.005.	0,00	0,00	0,00	0,00	0,00	0,00	0,00	0,00	0,00	0,00	0,00
	0,00	0,00	0,00	0,00	0,00	0,00	0,00	0,00	0,00	0,00	0,00

USCITE

Capitolo	Gestione dei Residui 2022						Gestione di Cassa 2022				Totale dei Residui Passivi al Termine dell'Esercizio 2022 (8 + 14)
	Residui Passivi al 1° Gennaio	Pagati	Rimasti da Pagare	Totale (13 + 14)	Variazioni		Previsioni	Pagamenti (7 + 13)	Diff. rispetto alle Previsioni		
					In più (15 - 12)	In meno (12 - 15)			In Più (19 - 18)	In Meno (18 - 19)	
Cod. Altern.	12	13	14	15	16	17	18	19	20	21	22
	0,00	0,00	0,00	0,00	0,00	0,00	0,00	0,00	0,00	0,00	0,00
1.09.02.01.001. 1.2.5.001.	0,00	0,00	0,00	0,00	0,00	0,00	0,00	0,00	0,00	0,00	0,00
	0,00	0,00	0,00	0,00	0,00	0,00	0,00	0,00	0,00	0,00	0,00
	0,00	0,00	0,00	0,00	0,00	0,00	0,00	0,00	0,00	0,00	0,00
	0,00	0,00	0,00	0,00	0,00	0,00	0,00	0,00	0,00	0,00	0,00

USCITE

Capitolo	Gestione dei Residui 2022						Gestione di Cassa 2022				Totale dei Residui Passivi al Termine dell'Esercizio 2022 (8 + 14)
	Residui Passivi al 1° Gennaio	Pagati	Rimasti da Pagare	Totale (13 + 14)	Variazioni		Previsioni	Pagamenti (7 + 13)	Diff. rispetto alle Previsioni		
					In più (15 - 12)	In meno (12 - 15)			In Più (19 - 18)	In Meno (18 - 19)	
Cod. Altern.	12	13	14	15	16	17	18	19	20	21	22
1.09.03.01.001. 1.2.5.001.	2.160,70		2.160,70	2.160,70			2.160,70			2.160,70	2.160,70
	2.160,70	0,00	2.160,70	2.160,70	0,00	0,00	2.160,70	0,00	0,00	2.160,70	2.160,70
	2.160,70	0,00	2.160,70	2.160,70	0,00	0,00	2.160,70	0,00	0,00	2.160,70	2.160,70
	2.160,70	0,00	2.160,70	2.160,70	0,00	0,00	2.160,70	0,00	0,00	2.160,70	2.160,70

USCITE

Capitolo	Gestione dei Residui 2022						Gestione di Cassa 2022				Totale dei Residui Passivi al Termine dell'Esercizio 2022 (8 + 14)
	Residui Passivi al 1° Gennaio	Pagati	Rimasti da Pagare	Totale (13 + 14)	Variazioni		Previsioni	Pagamenti (7 + 13)	Diff. rispetto alle Previsioni		
					In più (15 - 12)	In meno (12 - 15)			In Più (19 - 18)	In Meno (18 - 19)	
Cod. Altern.	12	13	14	15	16	17	18	19	20	21	22
1.09.99.01.001. 1.2.5.001.	4.338,94		4.338,94	4.338,94			604.133,51	550.007,19		54.126,32	4.338,94
	<b>4.338,94</b>	<b>0,00</b>	<b>4.338,94</b>	<b>4.338,94</b>	<b>0,00</b>	<b>0,00</b>	<b>604.133,51</b>	<b>550.007,19</b>	<b>0,00</b>	<b>54.126,32</b>	<b>4.338,94</b>
	4.338,94	0,00	4.338,94	4.338,94	0,00	0,00	604.133,51	550.007,19	0,00	54.126,32	4.338,94
1.09.99.02.001. 1.2.5.001.							23.752,63	20.987,97		2.764,66	
	<b>0,00</b>	<b>0,00</b>	<b>0,00</b>	<b>0,00</b>	<b>0,00</b>	<b>0,00</b>	<b>23.752,63</b>	<b>20.987,97</b>	<b>0,00</b>	<b>2.764,66</b>	<b>0,00</b>
	0,00	0,00	0,00	0,00	0,00	0,00	23.752,63	20.987,97	0,00	2.764,66	0,00

USCITE

Capitolo	Gestione dei Residui 2022						Gestione di Cassa 2022				Totale dei Residui Passivi al Termine dell'Esercizio 2022 (8 + 14)
	Residui Passivi al 1° Gennaio	Pagati	Rimasti da Pagare	Totale (13 + 14)	Variazioni		Previsioni	Pagamenti (7 + 13)	Diff. rispetto alle Previsioni		
					In più (15 - 12)	In meno (12 - 15)			In Più (19 - 18)	In Meno (18 - 19)	
Cod. Altern.	12	13	14	15	16	17	18	19	20	21	22
	0,00	0,00	0,00	0,00	0,00	0,00	23.752,63	20.987,97	0,00	2.764,66	0,00
1.09.99.04.001. 1.2.5.001.	0,00	0,00	0,00	0,00	0,00	0,00	0,00	0,00	0,00	0,00	0,00
	0,00	0,00	0,00	0,00	0,00	0,00	0,00	0,00	0,00	0,00	0,00

USCITE

Capitolo	Gestione dei Residui 2022						Gestione di Cassa 2022				Totale dei Residui Passivi al Termine dell'Esercizio 2022 (8 + 14)
	Residui Passivi al 1° Gennaio	Pagati	Rimasti da Pagare	Totale (13 + 14)	Variazioni		Previsioni	Pagamenti (7 + 13)	Diff. rispetto alle Previsioni		
					In più (15 - 12)	In meno (12 - 15)			In Più (19 - 18)	In Meno (18 - 19)	
Cod. Altern.	12	13	14	15	16	17	18	19	20	21	22
1.09.99.05.001. 1.2.5.001.	245,90		245,90	245,90			1.366.204,25	567.950,24		798.254,01	245,90
	<b>245,90</b>	<b>0,00</b>	<b>245,90</b>	<b>245,90</b>	<b>0,00</b>	<b>0,00</b>	<b>1.366.204,25</b>	<b>567.950,24</b>	<b>0,00</b>	<b>798.254,01</b>	<b>245,90</b>
	245,90	0,00	245,90	245,90	0,00	0,00	1.366.204,25	567.950,24	0,00	798.254,01	245,90
	4.584,84	0,00	4.584,84	4.584,84	0,00	0,00	1.994.090,39	1.138.945,40	0,00	855.144,99	4.584,84
	6.745,54	0,00	6.745,54	6.745,54	0,00	0,00	1.996.251,09	1.138.945,40	0,00	857.305,69	6.745,54

USCITE

Capitolo	Gestione dei Residui 2022						Gestione di Cassa 2022				Totale dei Residui Passivi al Termine dell'Esercizio 2022 (8 + 14)
	Residui Passivi al 1° Gennaio	Pagati	Rimasti da Pagare	Totale (13 + 14)	Variazioni		Previsioni	Pagamenti (7 + 13)	Diff. rispetto alle Previsioni		
					In più (15 - 12)	In meno (12 - 15)			In Più (19 - 18)	In Meno (18 - 19)	
Cod. Altern.	12	13	14	15	16	17	18	19	20	21	22
1.10.01.01.001.02 1.2.6.007.							249.457,15			249.457,15	
	0,00	0,00	0,00	0,00	0,00	0,00	249.457,15	0,00	0,00	249.457,15	0,00
	0,00	0,00	0,00	0,00	0,00	0,00	249.457,15	0,00	0,00	249.457,15	0,00
1.10.01.03.001.01 2.3.2.001.							1.342.604,32			1.342.604,32	
1.10.01.03.001.02 2.3.2.001.							1,20			1,20	
	0,00	0,00	0,00	0,00	0,00	0,00	1.342.605,52	0,00	0,00	1.342.605,52	0,00
	0,00	0,00	0,00	0,00	0,00	0,00	1.342.605,52	0,00	0,00	1.342.605,52	0,00



USCITE

Capitolo	Gestione dei Residui 2022						Gestione di Cassa 2022				Totale dei Residui Passivi al Termine dell'Esercizio 2022 (8 + 14)	
	Residui Passivi al 1° Gennaio	Pagati	Rimasti da Pagare	Totale (13 + 14)	Variazioni		Previsioni	Pagamenti (7 + 13)	Diff. rispetto alle Previsioni			
					In più (15 - 12)	In meno (12 - 15)			In Più (19 - 18)	In Meno (18 - 19)		
Cod. Altern.	12	13	14	15	16	17	18	19	20	21	22	
1.10.01.04.001. 1.2.6.008.	0,00	0,00	0,00	0,00	0,00	0,00	1.928.642,57				1.928.642,57	
	0,00	0,00	0,00	0,00	0,00	0,00	1.928.642,57	0,00	0,00	1.928.642,57	0,00	
	0,00	0,00	0,00	0,00	0,00	0,00	1.928.642,57	0,00	0,00	1.928.642,57	0,00	
1.10.01.99.999.01.							1.610.606,86				1.610.606,86	
1.10.01.99.999.02 1.2.6.010.							18.103,38				18.103,38	
1.10.01.99.999.04.												
1.10.01.99.999.07 1.2.6.011.							2.711.050,16				2.711.050,16	
1.10.01.99.999.08												

USCITE

Capitolo	Gestione dei Residui 2022						Gestione di Cassa 2022				Totale dei Residui Passivi al Termine dell'Esercizio 2022 (8 + 14)
	Residui Passivi al 1° Gennaio	Pagati	Rimasti da Pagare	Totale (13 + 14)	Variazioni		Previsioni	Pagamenti (7 + 13)	Diff. rispetto alle Previsioni		
					In più (15 - 12)	In meno (12 - 15)			In Più (19 - 18)	In Meno (18 - 19)	
Cod. Altern.	12	13	14	15	16	17	18	19	20	21	22
1.10.01.99.999.09	0,00	0,00	0,00	0,00	0,00	0,00	4.339.760,40	0,00	0,00	4.339.760,40	0,00
	0,00	0,00	0,00	0,00	0,00	0,00	4.339.760,40	0,00	0,00	4.339.760,40	0,00
	0,00	0,00	0,00	0,00	0,00	0,00	7.860.465,64	0,00	0,00	7.860.465,64	0,00
1.10.04.01.001. 1.1.3.013.	0,00	0,00	0,00	0,00	0,00	0,00	150.000,00 150.000,00	150.000,00 150.000,00	0,00	0,00	0,00
1.10.04.01.002. 1.1.3.013.	0,00	0,00	0,00	0,00	0,00	0,00	360.000,00 360.000,00	347.231,68 347.231,68	0,00	12.768,32 12.768,32	0,00

USCITE

Capitolo	Gestione dei Residui 2022						Gestione di Cassa 2022				Totale dei Residui Passivi al Termine dell'Esercizio 2022 (8 + 14)
	Residui Passivi al 1° Gennaio	Pagati	Rimasti da Pagare	Totale (13 + 14)	Variazioni		Previsioni	Pagamenti (7 + 13)	Diff. rispetto alle Previsioni		
					In più (15 - 12)	In meno (12 - 15)			In Più (19 - 18)	In Meno (18 - 19)	
Cod. Altern.	12	13	14	15	16	17	18	19	20	21	22
1.10.04.01.003. 1.1.3.013.	1.500,00	1.500,00		1.500,00			44.750,00	21.714,34		23.035,66	2.160,00
	<b>1.500,00</b>	<b>1.500,00</b>	<b>0,00</b>	<b>1.500,00</b>	<b>0,00</b>	<b>0,00</b>	<b>44.750,00</b>	<b>21.714,34</b>	<b>0,00</b>	<b>23.035,66</b>	<b>2.160,00</b>
1.10.04.01.999. 1.1.3.013.	1.494,37					1.494,37	201.494,37	87.108,44		114.385,93	363,00
	<b>1.494,37</b>	<b>0,00</b>	<b>0,00</b>	<b>0,00</b>	<b>0,00</b>	<b>1.494,37</b>	<b>201.494,37</b>	<b>87.108,44</b>	<b>0,00</b>	<b>114.385,93</b>	<b>363,00</b>
	<b>2.994,37</b>	<b>1.500,00</b>	<b>0,00</b>	<b>1.500,00</b>	<b>0,00</b>	<b>1.494,37</b>	<b>756.244,37</b>	<b>606.054,46</b>	<b>0,00</b>	<b>150.189,91</b>	<b>2.523,00</b>
1.10.04.99.999. 1.1.1.014.							20.400,00	16.335,00		4.065,00	782,64
	<b>0,00</b>	<b>0,00</b>	<b>0,00</b>	<b>0,00</b>	<b>0,00</b>	<b>0,00</b>	<b>20.400,00</b>	<b>16.335,00</b>	<b>0,00</b>	<b>4.065,00</b>	<b>782,64</b>
	<b>0,00</b>	<b>0,00</b>	<b>0,00</b>	<b>0,00</b>	<b>0,00</b>	<b>0,00</b>	<b>20.400,00</b>	<b>16.335,00</b>	<b>0,00</b>	<b>4.065,00</b>	<b>782,64</b>

USCITE

Capitolo	Gestione dei Residui 2022						Gestione di Cassa 2022				Totale dei Residui Passivi al Termine dell'Esercizio 2022 (8 + 14)
	Residui Passivi al 1° Gennaio	Pagati	Rimasti da Pagare	Totale (13 + 14)	Variazioni		Previsioni	Pagamenti (7 + 13)	Diff. rispetto alle Previsioni		
					In più (15 - 12)	In meno (12 - 15)			In Più (19 - 18)	In Meno (18 - 19)	
Cod. Altern.	12	13	14	15	16	17	18	19	20	21	22
	2.994,37	1.500,00	0,00	1.500,00	0,00	1.494,37	776.644,37	622.389,46	0,00	154.254,91	3.305,64
1.10.05.01.001.	233,90	63,00	170,90	233,90			42.691,36	39.487,79		3.203,57	170,90
	233,90	63,00	170,90	233,90	0,00	0,00	42.691,36	39.487,79	0,00	3.203,57	170,90
	233,90	63,00	170,90	233,90	0,00	0,00	42.691,36	39.487,79	0,00	3.203,57	170,90
1.10.05.03.001.00 1.1.3.017.00	5.086,00		5.086,00	5.086,00			5.086,00			5.086,00	5.086,00
1.10.05.03.001.01 1.1.3.017.01	51.844,64	16.885,00	29.108,44	45.993,44		5.851,20	443.320,19	92.559,82		350.760,37	80.575,64
1.10.05.03.001.02 1.1.3.017.02	536.765,23	96.839,02	439.925,21	536.764,23		1,00	2.203.673,08	168.868,94		2.034.804,14	943.930,28
1.10.05.03.001.03 1.1.3.017.03							4.190,00			4.190,00	1.981,00

USCITE

Capitolo	Gestione dei Residui 2022						Gestione di Cassa 2022				Totale dei Residui Passivi al Termine dell'Esercizio 2022 (8 + 14)
	Residui Passivi al 1° Gennaio	Pagati	Rimasti da Pagare	Totale (13 + 14)	Variazioni		Previsioni	Pagamenti (7 + 13)	Diff. rispetto alle Previsioni		
					In più (15 - 12)	In meno (12 - 15)			In Più (19 - 18)	In Meno (18 - 19)	
Cod. Altern.	12	13	14	15	16	17	18	19	20	21	22
	593.695,87	113.724,02	474.119,65	587.843,67	0,00	5.852,20	2.656.269,27	261.428,76	0,00	2.394.840,51	1.031.572,92
	593.695,87	113.724,02	474.119,65	587.843,67	0,00	5.852,20	2.656.269,27	261.428,76	0,00	2.394.840,51	1.031.572,92
1.10.05.04.001. 1.2.6.001.							80.000,00			80.000,00	
	0,00	0,00	0,00	0,00	0,00	0,00	80.000,00	0,00	0,00	80.000,00	0,00
	0,00	0,00	0,00	0,00	0,00	0,00	80.000,00	0,00	0,00	80.000,00	0,00
	593.929,77	113.787,02	474.290,55	588.077,57	0,00	5.852,20	2.778.960,63	300.916,55	0,00	2.478.044,08	1.031.743,82
1.10.99.99.999.01 1.2.6.005. 1.10.99.99.999.02.	14.572,35	12.590,45	1.500,00	14.090,45		481,90	166.327,23	43.100,45		123.226,78	5.500,00

USCITE

Capitolo	Gestione dei Residui 2022						Gestione di Cassa 2022				Totale dei Residui Passivi al Termine dell'Esercizio 2022 (8 + 14)
	Residui Passivi al 1° Gennaio	Pagati	Rimasti da Pagare	Totale (13 + 14)	Variazioni		Previsioni	Pagamenti (7 + 13)	Diff. rispetto alle Previsioni		
					In più (15 - 12)	In meno (12 - 15)			In Più (19 - 18)	In Meno (18 - 19)	
Cod. Altern.	12	13	14	15	16	17	18	19	20	21	22
1.10.99.99.999.03 1.1.3.026.	49.261,54	14.688,00	34.573,54	49.261,54			79.054,04	14.734,00		64.320,04	34.573,54
1.10.99.99.999.04 1.2.6.003.	1.656,82					1.656,82	1.656,82			1.656,82	
	<b>65.490,71</b>	<b>27.278,45</b>	<b>36.073,54</b>	<b>63.351,99</b>	<b>0,00</b>	<b>2.138,72</b>	<b>247.038,09</b>	<b>57.834,45</b>	<b>0,00</b>	<b>189.203,64</b>	<b>40.073,54</b>
	<b>65.490,71</b>	<b>27.278,45</b>	<b>36.073,54</b>	<b>63.351,99</b>	<b>0,00</b>	<b>2.138,72</b>	<b>247.038,09</b>	<b>57.834,45</b>	<b>0,00</b>	<b>189.203,64</b>	<b>40.073,54</b>
	<b>65.490,71</b>	<b>27.278,45</b>	<b>36.073,54</b>	<b>63.351,99</b>	<b>0,00</b>	<b>2.138,72</b>	<b>247.038,09</b>	<b>57.834,45</b>	<b>0,00</b>	<b>189.203,64</b>	<b>40.073,54</b>
	<b>662.414,85</b>	<b>142.565,47</b>	<b>510.364,09</b>	<b>652.929,56</b>	<b>0,00</b>	<b>9.485,29</b>	<b>11.663.108,73</b>	<b>981.140,46</b>	<b>0,00</b>	<b>10.681.968,27</b>	<b>1.075.123,00</b>
	<b>66.475.475,24</b>	<b>28.572.948,76</b>	<b>31.424.383,13</b>	<b>59.997.331,89</b>	<b>2.902,08</b>	<b>6.481.045,43</b>	<b>349.007.931,42</b>	<b>177.026.763,57</b>	<b>0,00</b>	<b>171.981.167,85</b>	<b>69.904.138,73</b>

USCITE

Capitolo	Gestione dei Residui 2022						Gestione di Cassa 2022				Totale dei Residui Passivi al Termine dell'Esercizio 2022 (8 + 14)
	Residui Passivi al I° Gennaio	Pagati	Rimasti da Pagare	Totale (13 + 14)	Variazioni		Previsioni	Pagamenti (7 + 13)	Diff. rispetto alle Previsioni		
					In più (15 - 12)	In meno (12 - 15)			In Più (19 - 18)	In Meno (18 - 19)	
Cod. Altern.	12	13	14	15	16	17	18	19	20	21	22
2.02.01.01.001. 2.1.2.005.	1.803,28		1.803,28	1.803,28			98.094,90	43.515,95		54.578,95	1.803,28
	<b>1.803,28</b>	<b>0,00</b>	<b>1.803,28</b>	<b>1.803,28</b>	<b>0,00</b>	<b>0,00</b>	<b>98.094,90</b>	<b>43.515,95</b>	<b>0,00</b>	<b>54.578,95</b>	<b>1.803,28</b>
	1.803,28	0,00	1.803,28	1.803,28	0,00	0,00	98.094,90	43.515,95	0,00	54.578,95	1.803,28
2.02.01.03.001.01 2.1.2.001.01	96.451,59	86.735,00	8.548,88	95.283,88		1.167,71	408.041,10	210.690,17		197.350,93	55.442,09
	<b>96.451,59</b>	<b>86.735,00</b>	<b>8.548,88</b>	<b>95.283,88</b>	<b>0,00</b>	<b>1.167,71</b>	<b>408.041,10</b>	<b>210.690,17</b>	<b>0,00</b>	<b>197.350,93</b>	<b>55.442,09</b>
2.02.01.03.002.01 2.1.2.001.01	9.225,87	5.259,35	3.106,52	8.365,87		860,00	14.522,98	8.366,45		6.156,53	3.106,52
	<b>9.225,87</b>	<b>5.259,35</b>	<b>3.106,52</b>	<b>8.365,87</b>	<b>0,00</b>	<b>860,00</b>	<b>14.522,98</b>	<b>8.366,45</b>	<b>0,00</b>	<b>6.156,53</b>	<b>3.106,52</b>
2.02.01.03.999. 2.1.2.012.	0,00	0,00	0,00	0,00	0,00	0,00	0,00	0,00	0,00	0,00	0,00

USCITE

Capitolo	Gestione dei Residui 2022						Gestione di Cassa 2022				Totale dei Residui Passivi al Termine dell'Esercizio 2022 (8 + 14)
	Residui Passivi al 1° Gennaio	Pagati	Rimasti da Pagare	Totale (13 + 14)	Variazioni		Previsioni	Pagamenti (7 + 13)	Diff. rispetto alle Previsioni		
					In più (15 - 12)	In meno (12 - 15)			In Più (19 - 18)	In Meno (18 - 19)	
Cod. Altern.	12	13	14	15	16	17	18	19	20	21	22
	105.677,46	91.994,35	11.655,40	103.649,75	0,00	2.027,71	422.564,08	219.056,62	0,00	203.507,46	58.548,61
2.02.01.04.001.01.	247.221,80	88.377,00	158.844,80	247.221,80			443.773,64	103.020,18		340.753,46	295.287,80
	247.221,80	88.377,00	158.844,80	247.221,80	0,00	0,00	443.773,64	103.020,18	0,00	340.753,46	295.287,80
2.02.01.04.002.01.	0,00	0,00	0,00	0,00	0,00	0,00	0,00	0,00	0,00	0,00	0,00
	247.221,80	88.377,00	158.844,80	247.221,80	0,00	0,00	443.773,64	103.020,18	0,00	340.753,46	295.287,80
2.02.01.05.001.01.	3.333.104,51	2.589.023,03	736.712,85	3.325.735,88		7.368,63	10.586.767,90	4.140.928,32		6.445.839,58	3.358.632,41



USCITE

Capitolo	Gestione dei Residui 2022						Gestione di Cassa 2022				Totale dei Residui Passivi al Termine dell'Esercizio 2022 (8 + 14)
	Residui Passivi al 1° Gennaio	Pagati	Rimasti da Pagare	Totale (13 + 14)	Variazioni		Previsioni	Pagamenti (7 + 13)	Diff. rispetto alle Previsioni		
					In più (15 - 12)	In meno (12 - 15)			In Più (19 - 18)	In Meno (18 - 19)	
Cod. Altern.	12	13	14	15	16	17	18	19	20	21	22
	<b>3.333.104,51</b>	<b>2.589.023,03</b>	<b>736.712,85</b>	<b>3.325.735,88</b>	<b>0,00</b>	<b>7.368,63</b>	<b>10.586.767,90</b>	<b>4.140.928,32</b>	<b>0,00</b>	<b>6.445.839,58</b>	<b>3.358.632,41</b>
2.02.01.05.999.01 2.1.2.004.01	294.520,13	152.337,02	140.151,71	292.488,73		2.031,40	2.160.688,62	426.851,65		1.733.836,97	541.063,92
2.02.01.05.999.02 2.1.2.004.02											
2.02.01.05.999.04 2.1.2.011.							200,81			200,81	
	<b>294.520,13</b>	<b>152.337,02</b>	<b>140.151,71</b>	<b>292.488,73</b>	<b>0,00</b>	<b>2.031,40</b>	<b>2.160.889,43</b>	<b>426.851,65</b>	<b>0,00</b>	<b>1.734.037,78</b>	<b>541.063,92</b>
	<b>3.627.624,64</b>	<b>2.741.360,05</b>	<b>876.864,56</b>	<b>3.618.224,61</b>	<b>0,00</b>	<b>9.400,03</b>	<b>12.747.657,33</b>	<b>4.567.779,97</b>	<b>0,00</b>	<b>8.179.877,36</b>	<b>3.899.696,33</b>
2.02.01.06.001.01.	11.400,57	4.441,32	6.959,25	11.400,57			146.298,41	51.891,01		94.407,40	58.875,25
	<b>11.400,57</b>	<b>4.441,32</b>	<b>6.959,25</b>	<b>11.400,57</b>	<b>0,00</b>	<b>0,00</b>	<b>146.298,41</b>	<b>51.891,01</b>	<b>0,00</b>	<b>94.407,40</b>	<b>58.875,25</b>
	<b>11.400,57</b>	<b>4.441,32</b>	<b>6.959,25</b>	<b>11.400,57</b>	<b>0,00</b>	<b>0,00</b>	<b>146.298,41</b>	<b>51.891,01</b>	<b>0,00</b>	<b>94.407,40</b>	<b>58.875,25</b>

USCITE

Capitolo	Gestione dei Residui 2022						Gestione di Cassa 2022				Totale dei Residui Passivi al Termine dell'Esercizio 2022 (8 + 14)
	Residui Passivi al 1° Gennaio	Pagati	Rimasti da Pagare	Totale (13 + 14)	Variazioni		Previsioni	Pagamenti (7 + 13)	Diff. rispetto alle Previsioni		
					In più (15 - 12)	In meno (12 - 15)			In Più (19 - 18)	In Meno (18 - 19)	
Cod. Altern.	12	13	14	15	16	17	18	19	20	21	22
2.02.01.07.001.01.	0,00	0,00	0,00	0,00	0,00	0,00	0,00	0,00	0,00	0,00	0,00
2.02.01.07.002.01.	29.075,08	20.722,22	7.937,70	28.659,92		415,16	474.039,53	75.715,04		398.324,49	37.215,40
	<b>29.075,08</b>	<b>20.722,22</b>	<b>7.937,70</b>	<b>28.659,92</b>	<b>0,00</b>	<b>415,16</b>	<b>474.039,53</b>	<b>75.715,04</b>	<b>0,00</b>	<b>398.324,49</b>	<b>37.215,40</b>
2.02.01.07.003.01.	1.079,86	1.079,85		1.079,85		0,01	11.467,30	4.918,98		6.548,32	1.424,11
	<b>1.079,86</b>	<b>1.079,85</b>	<b>0,00</b>	<b>1.079,85</b>	<b>0,00</b>	<b>0,01</b>	<b>11.467,30</b>	<b>4.918,98</b>	<b>0,00</b>	<b>6.548,32</b>	<b>1.424,11</b>
2.02.01.07.004.01.	1.179,74	1.179,74		1.179,74			1.179,74	1.179,74			
	<b>1.179,74</b>	<b>1.179,74</b>	<b>0,00</b>	<b>1.179,74</b>	<b>0,00</b>	<b>0,00</b>	<b>1.179,74</b>	<b>1.179,74</b>	<b>0,00</b>	<b>0,00</b>	<b>0,00</b>

USCITE

Capitolo	Gestione dei Residui 2022						Gestione di Cassa 2022				Totale dei Residui Passivi al Termine dell'Esercizio 2022 (8 + 14)
	Residui Passivi al 1° Gennaio	Pagati	Rimasti da Pagare	Totale (13 + 14)	Variazioni		Previsioni	Pagamenti (7 + 13)	Diff. rispetto alle Previsioni		
					In più (15 - 12)	In meno (12 - 15)			In Più (19 - 18)	In Meno (18 - 19)	
Cod. Altern.	12	13	14	15	16	17	18	19	20	21	22
2.02.01.07.005.	0,00	0,00	0,00	0,00	0,00	0,00	0,00	0,00	0,00	0,00	0,00
2.02.01.07.999.01 2.1.2.001.02	12.058,29	7.683,02	1.969,28	9.652,30		2.405,99	542.195,29	149.322,56		392.872,73	107.722,10
2.02.01.07.999.02 2.1.2.001.03	1.337,19		1.337,19	1.337,19			12.263,85			12.263,85	1.792,82
	<b>13.395,48</b>	<b>7.683,02</b>	<b>3.306,47</b>	<b>10.989,49</b>	<b>0,00</b>	<b>2.405,99</b>	<b>554.459,14</b>	<b>149.322,56</b>	<b>0,00</b>	<b>405.136,58</b>	<b>109.514,92</b>
	<b>44.730,16</b>	<b>30.664,83</b>	<b>11.244,17</b>	<b>41.909,00</b>	<b>0,00</b>	<b>2.821,16</b>	<b>1.041.145,71</b>	<b>231.136,32</b>	<b>0,00</b>	<b>810.009,39</b>	<b>148.154,43</b>
2.02.01.09.005.02 2.1.1.005.	739.661,60	257.500,08	482.161,52	739.661,60			1.125.119,19	257.500,08		867.619,11	781.679,52
	<b>739.661,60</b>	<b>257.500,08</b>	<b>482.161,52</b>	<b>739.661,60</b>	<b>0,00</b>	<b>0,00</b>	<b>1.125.119,19</b>	<b>257.500,08</b>	<b>0,00</b>	<b>867.619,11</b>	<b>781.679,52</b>

USCITE

Capitolo	Gestione dei Residui 2022						Gestione di Cassa 2022				Totale dei Residui Passivi al Termine dell'Esercizio 2022 (8 + 14)
	Residui Passivi al 1° Gennaio	Pagati	Rimasti da Pagare	Totale (13 + 14)	Variazioni		Previsioni	Pagamenti (7 + 13)	Diff. rispetto alle Previsioni		
					In più (15 - 12)	In meno (12 - 15)			In Più (19 - 18)	In Meno (18 - 19)	
Cod. Altern.	12	13	14	15	16	17	18	19	20	21	22
2.02.01.09.009.							123,22			123,22	
	<b>0,00</b>	<b>0,00</b>	<b>0,00</b>	<b>0,00</b>	<b>0,00</b>	<b>0,00</b>	<b>123,22</b>	<b>0,00</b>	<b>0,00</b>	<b>123,22</b>	<b>0,00</b>
2.02.01.09.019.01							11.268.266,07	718.044,19		10.550.221,88	
2.02.01.09.019.02	4.477.669,81	1.200.390,68	3.257.898,80	4.458.289,48		19.380,33	13.381.517,24	1.875.827,71		11.505.689,53	4.639.669,15
2.02.01.09.019.03	252.431,00	48.161,60	204.269,40	252.431,00			1.245.482,04	55.029,74		1.190.452,30	356.890,40
2.02.01.09.019.04	212.998,67	1.417,98	211.570,67	212.988,65		10,02	342.720,69	1.417,98		341.302,71	211.570,67
	<b>4.943.099,48</b>	<b>1.249.970,26</b>	<b>3.673.738,87</b>	<b>4.923.709,13</b>	<b>0,00</b>	<b>19.390,35</b>	<b>26.237.986,04</b>	<b>2.650.319,62</b>	<b>0,00</b>	<b>23.587.666,42</b>	<b>5.208.130,22</b>
	<b>5.682.761,08</b>	<b>1.507.470,34</b>	<b>4.155.900,39</b>	<b>5.663.370,73</b>	<b>0,00</b>	<b>19.390,35</b>	<b>27.363.228,45</b>	<b>2.907.819,70</b>	<b>0,00</b>	<b>24.455.408,75</b>	<b>5.989.809,74</b>
2.02.01.99.001. 2.1.2.002.	236,30	25,00	80,00	105,00		131,30	34.175,88	1.670,19		32.505,69	96,00

USCITE

Capitolo	Gestione dei Residui 2022						Gestione di Cassa 2022				Totale dei Residui Passivi al Termine dell'Esercizio 2022 (8 + 14)
	Residui Passivi al 1° Gennaio	Pagati	Rimasti da Pagare	Totale (13 + 14)	Variazioni		Previsioni	Pagamenti (7 + 13)	Diff. rispetto alle Previsioni		
					In più (15 - 12)	In meno (12 - 15)			In Più (19 - 18)	In Meno (18 - 19)	
Cod. Altern.	12	13	14	15	16	17	18	19	20	21	22
	236,30	25,00	80,00	105,00	0,00	131,30	34.175,88	1.670,19	0,00	32.505,69	96,00
	236,30	25,00	80,00	105,00	0,00	131,30	34.175,88	1.670,19	0,00	32.505,69	96,00
	9.721.455,29	4.464.332,89	5.223.351,85	9.687.684,74	0,00	33.770,55	42.296.938,40	8.125.889,94	0,00	34.171.048,46	10.452.271,44
2.02.02.02.005. 2.1.2.006.	5.060,00	5.060,00		5.060,00			17.921,00	9.452,00		8.469,00	
	5.060,00	5.060,00	0,00	5.060,00	0,00	0,00	17.921,00	9.452,00	0,00	8.469,00	0,00
	5.060,00	5.060,00	0,00	5.060,00	0,00	0,00	17.921,00	9.452,00	0,00	8.469,00	0,00
	5.060,00	5.060,00	0,00	5.060,00	0,00	0,00	17.921,00	9.452,00	0,00	8.469,00	0,00

USCITE

Capitolo	Gestione dei Residui 2022						Gestione di Cassa 2022				Totale dei Residui Passivi al Termine dell'Esercizio 2022 (8 + 14)
	Residui Passivi al 1° Gennaio	Pagati	Rimasti da Pagare	Totale (13 + 14)	Variazioni		Previsioni	Pagamenti (7 + 13)	Diff. rispetto alle Previsioni		
					In più (15 - 12)	In meno (12 - 15)			In Più (19 - 18)	In Meno (18 - 19)	
Cod. Altern.	12	13	14	15	16	17	18	19	20	21	22
2.02.03.02.001.01 2.1.2.009.01	31.874,70	31.874,75		31.874,75	0,05		312.293,70	97.022,91		215.270,79	178.061,23
2.02.03.02.001.02 2.1.2.009.02							141.000,00			141.000,00	
	<b>31.874,70</b>	<b>31.874,75</b>	<b>0,00</b>	<b>31.874,75</b>	<b>0,05</b>	<b>0,00</b>	<b>453.293,70</b>	<b>97.022,91</b>	<b>0,00</b>	<b>356.270,79</b>	<b>178.061,23</b>
2.02.03.02.002.00 2.1.2.009.00	3.586,80		3.586,80	3.586,80			3.586,80			3.586,80	3.586,80
2.02.03.02.002.01 2.1.2.009.01	871.164,38	563.702,03	305.545,13	869.247,16	0,02	1.917,24	4.099.213,71	2.742.728,28		1.356.485,43	1.291.097,34
2.02.03.02.002.02 2.1.2.009.02							1.600,00			1.600,00	
	<b>874.751,18</b>	<b>563.702,03</b>	<b>309.131,93</b>	<b>872.833,96</b>	<b>0,02</b>	<b>1.917,24</b>	<b>4.104.400,51</b>	<b>2.742.728,28</b>	<b>0,00</b>	<b>1.361.672,23</b>	<b>1.294.684,14</b>
	<b>906.625,88</b>	<b>595.576,78</b>	<b>309.131,93</b>	<b>904.708,71</b>	<b>0,07</b>	<b>1.917,24</b>	<b>4.557.694,21</b>	<b>2.839.751,19</b>	<b>0,00</b>	<b>1.717.943,02</b>	<b>1.472.745,37</b>

USCITE

Capitolo	Gestione dei Residui 2022						Gestione di Cassa 2022				Totale dei Residui Passivi al Termine dell'Esercizio 2022 (8 + 14)
	Residui Passivi al 1° Gennaio	Pagati	Rimasti da Pagare	Totale (13 + 14)	Variazioni		Previsioni	Pagamenti (7 + 13)	Diff. rispetto alle Previsioni		
					In più (15 - 12)	In meno (12 - 15)			In Più (19 - 18)	In Meno (18 - 19)	
Cod. Altern.	12	13	14	15	16	17	18	19	20	21	22
2.02.03.03.001. 2.1.2.010.	0,00	0,00	0,00	0,00	0,00	0,00	0,00	0,00	0,00	0,00	0,00
	0,00	0,00	0,00	0,00	0,00	0,00	0,00	0,00	0,00	0,00	0,00
2.02.03.04.001. 2.1.2.010.	0,00	0,00	0,00	0,00	0,00	0,00	0,00	0,00	0,00	0,00	0,00
	0,00	0,00	0,00	0,00	0,00	0,00	0,00	0,00	0,00	0,00	0,00
2.02.03.05.001. 2.1.2.010.	149.998,68	40.755,59	102.761,58	143.517,17		6.481,51	298.364,41	95.771,90		202.592,51	162.386,12
	<b>149.998,68</b>	<b>40.755,59</b>	<b>102.761,58</b>	<b>143.517,17</b>	<b>0,00</b>	<b>6.481,51</b>	<b>298.364,41</b>	<b>95.771,90</b>	<b>0,00</b>	<b>202.592,51</b>	<b>162.386,12</b>

USCITE

Capitolo	Gestione dei Residui 2022						Gestione di Cassa 2022				Totale dei Residui Passivi al Termine dell'Esercizio 2022 (8 + 14)
	Residui Passivi al 1° Gennaio	Pagati	Rimasti da Pagare	Totale (13 + 14)	Variazioni		Previsioni	Pagamenti (7 + 13)	Diff. rispetto alle Previsioni		
					In più (15 - 12)	In meno (12 - 15)			In Più (19 - 18)	In Meno (18 - 19)	
Cod. Altern.	12	13	14	15	16	17	18	19	20	21	22
	149.998,68	40.755,59	102.761,58	143.517,17	0,00	6.481,51	298.364,41	95.771,90	0,00	202.592,51	162.386,12
2.02.03.06.001. 2.1.1.007.	22.048,39	22.048,39		22.048,39			22.048,39	22.048,39			
	22.048,39	22.048,39	0,00	22.048,39	0,00	0,00	22.048,39	22.048,39	0,00	0,00	0,00
	22.048,39	22.048,39	0,00	22.048,39	0,00	0,00	22.048,39	22.048,39	0,00	0,00	0,00
	1.078.672,95	658.380,76	411.893,51	1.070.274,27	0,07	8.398,75	4.878.107,01	2.957.571,48	0,00	1.920.535,53	1.635.131,49
	10.805.188,24	5.127.773,65	5.635.245,36	10.763.019,01	0,07	42.169,30	47.192.966,41	11.092.913,42	0,00	36.100.052,99	12.087.402,93
	10.805.188,24	5.127.773,65	5.635.245,36	10.763.019,01	0,07	42.169,30	47.192.966,41	11.092.913,42	0,00	36.100.052,99	12.087.402,93



USCITE

Capitolo	Gestione dei Residui 2022						Gestione di Cassa 2022				Totale dei Residui Passivi al Termine dell'Esercizio 2022 (8 + 14)	
	Residui Passivi al 1° Gennaio	Pagati	Rimasti da Pagare	Totale (13 + 14)	Variazioni		Previsioni	Pagamenti (7 + 13)	Diff. rispetto alle Previsioni			
					In più (15 - 12)	In meno (12 - 15)			In Più (19 - 18)	In Meno (18 - 19)		
Cod. Altern.	12	13	14	15	16	17	18	19	20	21	22	
3.01.01.03.002. 2.1.3.002.	3.342,80	3.342,80		3.342,80			7.039,13	3.342,80			3.696,33	3.696,33
	<b>3.342,80</b>	<b>3.342,80</b>	<b>0,00</b>	<b>3.342,80</b>	<b>0,00</b>	<b>0,00</b>	<b>7.039,13</b>	<b>3.342,80</b>	<b>0,00</b>	<b>3.696,33</b>	<b>3.696,33</b>	
3.01.01.03.003. 2.1.3.002.	0,00	0,00	0,00	0,00	0,00	0,00	0,00	0,00	0,00	0,00	0,00	
	<b>3.342,80</b>	<b>3.342,80</b>	<b>0,00</b>	<b>3.342,80</b>	<b>0,00</b>	<b>0,00</b>	<b>7.039,13</b>	<b>3.342,80</b>	<b>0,00</b>	<b>3.696,33</b>	<b>3.696,33</b>	

USCITE

Capitolo	Gestione dei Residui 2022						Gestione di Cassa 2022				Totale dei Residui Passivi al Termine dell'Esercizio 2022 (8 + 14)
	Residui Passivi al 1° Gennaio	Pagati	Rimasti da Pagare	Totale (13 + 14)	Variazioni		Previsioni	Pagamenti (7 + 13)	Diff. rispetto alle Previsioni		
					In più (15 - 12)	In meno (12 - 15)			In Più (19 - 18)	In Meno (18 - 19)	
Cod. Altern.	12	13	14	15	16	17	18	19	20	21	22
	3.342,80	3.342,80	0,00	3.342,80	0,00	0,00	7.039,13	3.342,80	0,00	3.696,33	3.696,33
	3.342,80	3.342,80	0,00	3.342,80	0,00	0,00	7.039,13	3.342,80	0,00	3.696,33	3.696,33
	3.342,80	3.342,80	0,00	3.342,80	0,00	0,00	7.039,13	3.342,80	0,00	3.696,33	3.696,33
4.03.01.01.001. 2.2.1.001.							494.775,64	494.775,64			
	0,00	0,00	0,00	0,00	0,00	0,00	494.775,64	494.775,64	0,00	0,00	0,00

USCITE

Capitolo	Gestione dei Residui 2022						Gestione di Cassa 2022				Totale dei Residui Passivi al Termine dell'Esercizio 2022 (8 + 14)
	Residui Passivi al 1° Gennaio	Pagati	Rimasti da Pagare	Totale (13 + 14)	Variazioni		Previsioni	Pagamenti (7 + 13)	Diff. rispetto alle Previsioni		
					In più (15 - 12)	In meno (12 - 15)			In Più (19 - 18)	In Meno (18 - 19)	
Cod. Altern.	12	13	14	15	16	17	18	19	20	21	22
	0,00	0,00	0,00	0,00	0,00	0,00	494.775,64	494.775,64	0,00	0,00	0,00
	0,00	0,00	0,00	0,00	0,00	0,00	494.775,64	494.775,64	0,00	0,00	0,00
	0,00	0,00	0,00	0,00	0,00	0,00	494.775,64	494.775,64	0,00	0,00	0,00
	0,00	0,00	0,00	0,00	0,00	0,00	494.775,64	494.775,64	0,00	0,00	0,00
7.01.01.01.001. 4.1.1.001.	11.800,00		11.800,00	11.800,00			12.520,00			12.520,00	12.520,00

USCITE

Capitolo	Gestione dei Residui 2022						Gestione di Cassa 2022				Totale dei Residui Passivi al Termine dell'Esercizio 2022 (8 + 14)
	Residui Passivi al 1° Gennaio	Pagati	Rimasti da Pagare	Totale (13 + 14)	Variazioni		Previsioni	Pagamenti (7 + 13)	Diff. rispetto alle Previsioni		
					In più (15 - 12)	In meno (12 - 15)			In Più (19 - 18)	In Meno (18 - 19)	
Cod. Altern.	12	13	14	15	16	17	18	19	20	21	22
	11.800,00	0,00	11.800,00	11.800,00	0,00	0,00	12.520,00	0,00	0,00	12.520,00	12.520,00
	11.800,00	0,00	11.800,00	11.800,00	0,00	0,00	12.520,00	0,00	0,00	12.520,00	12.520,00
7.01.01.02.001	497.480,67	496.488,83	988,03	497.476,86		3,81	4.170.480,67	4.750.044,17	579.563,50		450.119,79
	497.480,67	496.488,83	988,03	497.476,86	0,00	3,81	4.170.480,67	4.750.044,17	579.563,50	0,00	450.119,79
	497.480,67	496.488,83	988,03	497.476,86	0,00	3,81	4.170.480,67	4.750.044,17	579.563,50	0,00	450.119,79

USCITE

Capitolo	Gestione dei Residui 2022						Gestione di Cassa 2022				Totale dei Residui Passivi al Termine dell'Esercizio 2022 (8 + 14)
	Residui Passivi al 1° Gennaio	Pagati	Rimasti da Pagare	Totale (13 + 14)	Variazioni		Previsioni	Pagamenti (7 + 13)	Diff. rispetto alle Previsioni		
					In più (15 - 12)	In meno (12 - 15)			In Più (19 - 18)	In Meno (18 - 19)	
Cod. Altern.	12	13	14	15	16	17	18	19	20	21	22
7.01.01.99.999. 4.1.1.003.	1.328,14	9,44	1.306,11	1.315,55		12,59	201.328,14	9,44		201.318,70	1.306,11
	<b>1.328,14</b>	<b>9,44</b>	<b>1.306,11</b>	<b>1.315,55</b>	<b>0,00</b>	<b>12,59</b>	<b>201.328,14</b>	<b>9,44</b>	<b>0,00</b>	<b>201.318,70</b>	<b>1.306,11</b>
	1.328,14	9,44	1.306,11	1.315,55	0,00	12,59	201.328,14	9,44	0,00	201.318,70	1.306,11
	<b>510.608,81</b>	<b>496.498,27</b>	<b>14.094,14</b>	<b>510.592,41</b>	<b>0,00</b>	<b>16,40</b>	<b>4.384.328,81</b>	<b>4.750.053,61</b>	<b>579.563,50</b>	<b>213.838,70</b>	<b>463.945,90</b>
7.01.02.01.001. 4.1.1.001.	62.185,30	2.148,38	59.956,38	62.104,76		80,54	21.692.185,30	26.887.771,48	5.195.586,18		63.627,11
	<b>62.185,30</b>	<b>2.148,38</b>	<b>59.956,38</b>	<b>62.104,76</b>	<b>0,00</b>	<b>80,54</b>	<b>21.692.185,30</b>	<b>26.887.771,48</b>	<b>5.195.586,18</b>	<b>0,00</b>	<b>63.627,11</b>

USCITE

Capitolo	Gestione dei Residui 2022						Gestione di Cassa 2022				Totale dei Residui Passivi al Termine dell'Esercizio 2022 (8 + 14)
	Residui Passivi al 1° Gennaio	Pagati	Rimasti da Pagare	Totale (13 + 14)	Variazioni		Previsioni	Pagamenti (7 + 13)	Diff. rispetto alle Previsioni		
					In più (15 - 12)	In meno (12 - 15)			In Più (19 - 18)	In Meno (18 - 19)	
Cod. Altern.	12	13	14	15	16	17	18	19	20	21	22
	62.185,30	2.148,38	59.956,38	62.104,76	0,00	80,54	21.692.185,30	26.887.771,48	5.195.586,18	0,00	63.627,11
7.01.02.02.001. 4.1.1.002.	126.113,89	118.189,45	7.699,44	125.888,89		225,00	9.006.113,89	10.044.988,63	1.038.874,74		123.261,32
	126.113,89	118.189,45	7.699,44	125.888,89	0,00	225,00	9.006.113,89	10.044.988,63	1.038.874,74	0,00	123.261,32
	126.113,89	118.189,45	7.699,44	125.888,89	0,00	225,00	9.006.113,89	10.044.988,63	1.038.874,74	0,00	123.261,32

USCITE

Capitolo	Gestione dei Residui 2022						Gestione di Cassa 2022				Totale dei Residui Passivi al Termine dell'Esercizio 2022 (8 + 14)
	Residui Passivi al 1° Gennaio	Pagati	Rimasti da Pagare	Totale (13 + 14)	Variazioni		Previsioni	Pagamenti (7 + 13)	Diff. rispetto alle Previsioni		
					In più (15 - 12)	In meno (12 - 15)			In Più (19 - 18)	In Meno (18 - 19)	
Cod. Altern.	12	13	14	15	16	17	18	19	20	21	22
7.01.02.99.999. 4.1.1.003.	14.283,10	9.243,11	5.039,99	14.283,10			1.566.783,10	1.456.804,43		109.978,67	6.107,04
	<b>14.283,10</b>	<b>9.243,11</b>	<b>5.039,99</b>	<b>14.283,10</b>	<b>0,00</b>	<b>0,00</b>	<b>1.566.783,10</b>	<b>1.456.804,43</b>	<b>0,00</b>	<b>109.978,67</b>	<b>6.107,04</b>
	14.283,10	9.243,11	5.039,99	14.283,10	0,00	0,00	1.566.783,10	1.456.804,43	0,00	109.978,67	6.107,04
	<b>202.582,29</b>	<b>129.580,94</b>	<b>72.695,81</b>	<b>202.276,75</b>	<b>0,00</b>	<b>305,54</b>	<b>32.265.082,29</b>	<b>38.389.564,54</b>	<b>6.234.460,92</b>	<b>109.978,67</b>	<b>192.995,47</b>

USCITE

Capitolo	Gestione dei Residui 2022						Gestione di Cassa 2022				Totale dei Residui Passivi al Termine dell'Esercizio 2022 (8 + 14)
	Residui Passivi al 1° Gennaio	Pagati	Rimasti da Pagare	Totale (13 + 14)	Variazioni		Previsioni	Pagamenti (7 + 13)	Diff. rispetto alle Previsioni		
					In più (15 - 12)	In meno (12 - 15)			In Più (19 - 18)	In Meno (18 - 19)	
Cod. Altern.	12	13	14	15	16	17	18	19	20	21	22
7.01.03.01.001. 4.1.1.001.	2.745,56		2.739,16	2.739,16		6,40	878.745,56	409.441,52		469.304,04	2.963,39
	<b>2.745,56</b>	<b>0,00</b>	<b>2.739,16</b>	<b>2.739,16</b>	<b>0,00</b>	<b>6,40</b>	<b>878.745,56</b>	<b>409.441,52</b>	<b>0,00</b>	<b>469.304,04</b>	<b>2.963,39</b>
	2.745,56	0,00	2.739,16	2.739,16	0,00	6,40	878.745,56	409.441,52	0,00	469.304,04	2.963,39
7.01.03.02.001. 4.1.1.002.							77.500,00	15.813,67		61.686,33	
	<b>0,00</b>	<b>0,00</b>	<b>0,00</b>	<b>0,00</b>	<b>0,00</b>	<b>0,00</b>	<b>77.500,00</b>	<b>15.813,67</b>	<b>0,00</b>	<b>61.686,33</b>	<b>0,00</b>
	0,00	0,00	0,00	0,00	0,00	0,00	77.500,00	15.813,67	0,00	61.686,33	0,00



USCITE

Capitolo	Gestione dei Residui 2022						Gestione di Cassa 2022				Totale dei Residui Passivi al Termine dell'Esercizio 2022 (8 + 14)
	Residui Passivi al 1° Gennaio	Pagati	Rimasti da Pagare	Totale (13 + 14)	Variazioni		Previsioni	Pagamenti (7 + 13)	Diff. rispetto alle Previsioni		
					In più (15 - 12)	In meno (12 - 15)			In Più (19 - 18)	In Meno (18 - 19)	
Cod. Altern.	12	13	14	15	16	17	18	19	20	21	22
	0,00	0,00	0,00	0,00	0,00	0,00	77.500,00	15.813,67	0,00	61.686,33	0,00
	0,00	0,00	0,00	0,00	0,00	0,00	0,00	0,00	0,00	0,00	0,00
	0,00	0,00	0,00	0,00	0,00	0,00	0,00	0,00	0,00	0,00	0,00
	2.745,56	0,00	2.739,16	2.739,16	0,00	6,40	956.245,56	425.255,19	0,00	530.990,37	2.963,39

7.01.03.99.999.  
4.1.1.003.

USCITE

Capitolo	Gestione dei Residui 2022						Gestione di Cassa 2022				Totale dei Residui Passivi al Termine dell'Esercizio 2022 (8 + 14)
	Residui Passivi al 1° Gennaio	Pagati	Rimasti da Pagare	Totale (13 + 14)	Variazioni		Previsioni	Pagamenti (7 + 13)	Diff. rispetto alle Previsioni		
					In più (15 - 12)	In meno (12 - 15)			In Più (19 - 18)	In Meno (18 - 19)	
Cod. Altern.	12	13	14	15	16	17	18	19	20	21	22
7.01.99.01.001. 4.1.1.009.	27.775,65	12.748,58	15.027,07	27.775,65			66.775,65	123.762,82	56.987,17		26.994,34
	<b>27.775,65</b>	<b>12.748,58</b>	<b>15.027,07</b>	<b>27.775,65</b>	<b>0,00</b>	<b>0,00</b>	<b>66.775,65</b>	<b>123.762,82</b>	<b>56.987,17</b>	<b>0,00</b>	<b>26.994,34</b>
	27.775,65	12.748,58	15.027,07	27.775,65	0,00	0,00	66.775,65	123.762,82	56.987,17	0,00	26.994,34
7.01.99.03.001. 4.1.1.006.	10,00		10,00	10,00			28.510,00	9.000,00		19.510,00	10,00
	<b>10,00</b>	<b>0,00</b>	<b>10,00</b>	<b>10,00</b>	<b>0,00</b>	<b>0,00</b>	<b>28.510,00</b>	<b>9.000,00</b>	<b>0,00</b>	<b>19.510,00</b>	<b>10,00</b>
	10,00	0,00	10,00	10,00	0,00	0,00	28.510,00	9.000,00	0,00	19.510,00	10,00

USCITE

Capitolo	Gestione dei Residui 2022						Gestione di Cassa 2022				Totale dei Residui Passivi al Termine dell'Esercizio 2022 (8 + 14)
	Residui Passivi al 1° Gennaio	Pagati	Rimasti da Pagare	Totale (13 + 14)	Variazioni		Previsioni	Pagamenti (7 + 13)	Diff. rispetto alle Previsioni		
					In più (15 - 12)	In meno (12 - 15)			In Più (19 - 18)	In Meno (18 - 19)	
Cod. Altern.	12	13	14	15	16	17	18	19	20	21	22
	10,00	0,00	10,00	10,00	0,00	0,00	28.510,00	9.000,00	0,00	19.510,00	10,00
7.01.99.99.999.01 4.1.1.008.	456.405,19	17.001,16	388.177,63	405.178,79		51.226,40	847.405,19	247.440,63		599.964,56	434.414,41
7.01.99.99.999.02. 4.1.1.010.	531.881,36	439.950,33	78.660,14	518.610,47		13.270,89	7.098.881,36	6.766.581,00		332.300,36	312.963,18
7.01.99.99.999.03. 4.1.1.009.03	521.929,52	122.473,67	399.455,85	521.929,52			521.929,52	122.473,67		399.455,85	399.455,85
	<b>1.510.216,07</b>	<b>579.425,16</b>	<b>866.293,62</b>	<b>1.445.718,78</b>	<b>0,00</b>	<b>64.497,29</b>	<b>8.468.216,07</b>	<b>7.136.495,30</b>	<b>0,00</b>	<b>1.331.720,77</b>	<b>1.146.833,44</b>
	<b>1.510.216,07</b>	<b>579.425,16</b>	<b>866.293,62</b>	<b>1.445.718,78</b>	<b>0,00</b>	<b>64.497,29</b>	<b>8.468.216,07</b>	<b>7.136.495,30</b>	<b>0,00</b>	<b>1.331.720,77</b>	<b>1.146.833,44</b>
	<b>1.538.001,72</b>	<b>592.173,74</b>	<b>881.330,69</b>	<b>1.473.504,43</b>	<b>0,00</b>	<b>64.497,29</b>	<b>8.563.501,72</b>	<b>7.269.258,12</b>	<b>56.987,17</b>	<b>1.351.230,77</b>	<b>1.173.837,78</b>
	<b>2.253.938,38</b>	<b>1.218.252,95</b>	<b>970.859,80</b>	<b>2.189.112,75</b>	<b>0,00</b>	<b>64.825,63</b>	<b>46.169.158,38</b>	<b>50.834.131,46</b>	<b>6.871.011,59</b>	<b>2.206.038,51</b>	<b>1.833.742,54</b>

USCITE

Capitolo	Gestione dei Residui 2022						Gestione di Cassa 2022				Totale dei Residui Passivi al Termine dell'Esercizio 2022 (8 + 14)
	Residui Passivi al 1° Gennaio	Pagati	Rimasti da Pagare	Totale (13 + 14)	Variazioni		Previsioni	Pagamenti (7 + 13)	Diff. rispetto alle Previsioni		
					In più (15 - 12)	In meno (12 - 15)			In Più (19 - 18)	In Meno (18 - 19)	
Cod. Altern.	12	13	14	15	16	17	18	19	20	21	22
7.02.01.01.001. 4.1.1.004.	2.270,16		2.061,35	2.061,35		208,81	17.270,16			17.270,16	2.061,35
	<b>2.270,16</b>	<b>0,00</b>	<b>2.061,35</b>	<b>2.061,35</b>	<b>0,00</b>	<b>208,81</b>	<b>17.270,16</b>	<b>0,00</b>	<b>0,00</b>	<b>17.270,16</b>	<b>2.061,35</b>
	<b>2.270,16</b>	<b>0,00</b>	<b>2.061,35</b>	<b>2.061,35</b>	<b>0,00</b>	<b>208,81</b>	<b>17.270,16</b>	<b>0,00</b>	<b>0,00</b>	<b>17.270,16</b>	<b>2.061,35</b>
7.02.01.02.001. 4.1.1.004.	81,00		58,50	58,50		22,50	15.081,00			15.081,00	58,50
	<b>81,00</b>	<b>0,00</b>	<b>58,50</b>	<b>58,50</b>	<b>0,00</b>	<b>22,50</b>	<b>15.081,00</b>	<b>0,00</b>	<b>0,00</b>	<b>15.081,00</b>	<b>58,50</b>
	<b>81,00</b>	<b>0,00</b>	<b>58,50</b>	<b>58,50</b>	<b>0,00</b>	<b>22,50</b>	<b>15.081,00</b>	<b>0,00</b>	<b>0,00</b>	<b>15.081,00</b>	<b>58,50</b>
	<b>2.351,16</b>	<b>0,00</b>	<b>2.119,85</b>	<b>2.119,85</b>	<b>0,00</b>	<b>231,31</b>	<b>32.351,16</b>	<b>0,00</b>	<b>0,00</b>	<b>32.351,16</b>	<b>2.119,85</b>

USCITE

Capitolo	Gestione dei Residui 2022						Gestione di Cassa 2022				Totale dei Residui Passivi al Termine dell'Esercizio 2022 (8 + 14)
	Residui Passivi al 1° Gennaio	Pagati	Rimasti da Pagare	Totale (13 + 14)	Variazioni		Previsioni	Pagamenti (7 + 13)	Diff. rispetto alle Previsioni		
					In più (15 - 12)	In meno (12 - 15)			In Più (19 - 18)	In Meno (18 - 19)	
Cod. Altern.	12	13	14	15	16	17	18	19	20	21	22
7.02.02.01.001. 4.1.1.004.	0,00	0,00	0,00	0,00	0,00	0,00	0,00	0,00	0,00	0,00	0,00
	0,00	0,00	0,00	0,00	0,00	0,00	0,00	0,00	0,00	0,00	0,00
7.02.02.02.001. 4.1.1.004.	0,00	0,00	0,00	0,00	0,00	0,00	0,00	0,00	0,00	0,00	0,00

USCITE

Capitolo	Gestione dei Residui 2022						Gestione di Cassa 2022				Totale dei Residui Passivi al Termine dell'Esercizio 2022 (8 + 14)
	Residui Passivi al 1° Gennaio	Pagati	Rimasti da Pagare	Totale (13 + 14)	Variazioni		Previsioni	Pagamenti (7 + 13)	Diff. rispetto alle Previsioni		
					In più (15 - 12)	In meno (12 - 15)			In Più (19 - 18)	In Meno (18 - 19)	
Cod. Altern.	12	13	14	15	16	17	18	19	20	21	22
7.02.02.02.002. 4.1.1.004.	0,00	0,00	0,00	0,00	0,00	0,00	0,00	0,00	0,00	0,00	0,00
7.02.02.02.003. 4.1.1.004.	0,00	0,00	0,00	0,00	0,00	0,00	0,00	0,00	0,00	0,00	0,00
7.02.02.02.004. 4.1.1.004.	0,00	0,00	0,00	0,00	0,00	0,00	0,00	0,00	0,00	0,00	0,00
7.02.02.02.005. 4.1.1.004.											

USCITE

Capitolo	Gestione dei Residui 2022						Gestione di Cassa 2022				Totale dei Residui Passivi al Termine dell'Esercizio 2022 (8 + 14)
	Residui Passivi al 1° Gennaio	Pagati	Rimasti da Pagare	Totale (13 + 14)	Variazioni		Previsioni	Pagamenti (7 + 13)	Diff. rispetto alle Previsioni		
					In più (15 - 12)	In meno (12 - 15)			In Più (19 - 18)	In Meno (18 - 19)	
Cod. Altern.	12	13	14	15	16	17	18	19	20	21	22
	0,00	0,00	0,00	0,00	0,00	0,00	0,00	0,00	0,00	0,00	0,00
7.02.02.02.006. 4.1.1.004.	0,00	0,00	0,00	0,00	0,00	0,00	0,00	0,00	0,00	0,00	0,00
7.02.02.02.999. 4.1.1.004.	0,00	0,00	0,00	0,00	0,00	0,00	0,00	0,00	0,00	0,00	0,00
	0,00	0,00	0,00	0,00	0,00	0,00	0,00	0,00	0,00	0,00	0,00

USCITE

Capitolo	Gestione dei Residui 2022						Gestione di Cassa 2022				Totale dei Residui Passivi al Termine dell'Esercizio 2022 (8 + 14)
	Residui Passivi al 1° Gennaio	Pagati	Rimasti da Pagare	Totale (13 + 14)	Variazioni		Previsioni	Pagamenti (7 + 13)	Diff. rispetto alle Previsioni		
					In più (15 - 12)	In meno (12 - 15)			In Più (19 - 18)	In Meno (18 - 19)	
Cod. Altern.	12	13	14	15	16	17	18	19	20	21	22
7.02.02.03.001. 4.1.1.004.	0,00	0,00	0,00	0,00	0,00	0,00	0,00	0,00	0,00	0,00	0,00
	0,00	0,00	0,00	0,00	0,00	0,00	0,00	0,00	0,00	0,00	0,00
	0,00	0,00	0,00	0,00	0,00	0,00	0,00	0,00	0,00	0,00	0,00
7.02.04.01.001. 4.1.1.005.	13.593,31		13.593,31	13.593,31			13.593,31	3.645,00		9.948,31	19.444,96
	13.593,31	0,00	13.593,31	13.593,31	0,00	0,00	13.593,31	3.645,00	0,00	9.948,31	19.444,96
	13.593,31	0,00	13.593,31	13.593,31	0,00	0,00	13.593,31	3.645,00	0,00	9.948,31	19.444,96



USCITE

Capitolo	Gestione dei Residui 2022						Gestione di Cassa 2022				Totale dei Residui Passivi al Termine dell'Esercizio 2022 (8 + 14)
	Residui Passivi al 1° Gennaio	Pagati	Rimasti da Pagare	Totale (13 + 14)	Variazioni		Previsioni	Pagamenti (7 + 13)	Diff. rispetto alle Previsioni		
					In più (15 - 12)	In meno (12 - 15)			In Più (19 - 18)	In Meno (18 - 19)	
Cod. Altern.	12	13	14	15	16	17	18	19	20	21	22
7.02.04.02.001. 4.1.1.005.	74.598,66		71.079,73	71.079,73		3.518,93	74.598,66			74.598,66	72.566,26
	<b>74.598,66</b>	<b>0,00</b>	<b>71.079,73</b>	<b>71.079,73</b>	<b>0,00</b>	<b>3.518,93</b>	<b>74.598,66</b>	<b>0,00</b>	<b>0,00</b>	<b>74.598,66</b>	<b>72.566,26</b>
	<b>74.598,66</b>	<b>0,00</b>	<b>71.079,73</b>	<b>71.079,73</b>	<b>0,00</b>	<b>3.518,93</b>	<b>74.598,66</b>	<b>0,00</b>	<b>0,00</b>	<b>74.598,66</b>	<b>72.566,26</b>
	<b>88.191,97</b>	<b>0,00</b>	<b>84.673,04</b>	<b>84.673,04</b>	<b>0,00</b>	<b>3.518,93</b>	<b>88.191,97</b>	<b>3.645,00</b>	<b>0,00</b>	<b>84.546,97</b>	<b>92.011,22</b>

USCITE

Capitolo	Gestione dei Residui 2022						Gestione di Cassa 2022				Totale dei Residui Passivi al Termine dell'Esercizio 2022 (8 + 14)
	Residui Passivi al 1° Gennaio	Pagati	Rimasti da Pagare	Totale (13 + 14)	Variazioni		Previsioni	Pagamenti (7 + 13)	Diff. rispetto alle Previsioni		
					In più (15 - 12)	In meno (12 - 15)			In Più (19 - 18)	In Meno (18 - 19)	
Cod. Altern.	12	13	14	15	16	17	18	19	20	21	22
7.02.05.01.001. 4.1.1.004.	24,00		24,00	24,00			1.024,00			1.024,00	24,00
	<b>24,00</b>	<b>0,00</b>	<b>24,00</b>	<b>24,00</b>	<b>0,00</b>	<b>0,00</b>	<b>1.024,00</b>	<b>0,00</b>	<b>0,00</b>	<b>1.024,00</b>	<b>24,00</b>
	24,00	0,00	24,00	24,00	0,00	0,00	1.024,00	0,00	0,00	1.024,00	24,00
	24,00	0,00	24,00	24,00	0,00	0,00	1.024,00	0,00	0,00	1.024,00	24,00
7.02.99.99.999.01 4.1.1.009.01	5.329.591,40	2.247.317,66	2.687.727,53	4.935.045,19		394.546,21	6.561.591,40	4.567.283,70		1.994.307,70	4.287.695,01
7.02.99.99.999.02 4.1.1.009.02	21.586.457,58	6.964.142,82	12.847.188,06	19.811.330,88		1.775.126,70	33.047.843,93	12.144.825,78		20.903.018,15	34.985.530,11
	<b>26.916.048,98</b>	<b>9.211.460,48</b>	<b>15.534.915,59</b>	<b>24.746.376,07</b>	<b>0,00</b>	<b>2.169.672,91</b>	<b>39.609.435,33</b>	<b>16.712.109,48</b>	<b>0,00</b>	<b>22.897.325,85</b>	<b>39.273.225,12</b>

USCITE

Capitolo	Gestione dei Residui 2022						Gestione di Cassa 2022				Totale dei Residui Passivi al Termine dell'Esercizio 2022 (8 + 14)
	Residui Passivi al 1° Gennaio	Pagati	Rimasti da Pagare	Totale (13 + 14)	Variazioni		Previsioni	Pagamenti (7 + 13)	Diff. rispetto alle Previsioni		
					In più (15 - 12)	In meno (12 - 15)			In Più (19 - 18)	In Meno (18 - 19)	
Cod. Altern.	12	13	14	15	16	17	18	19	20	21	22
	26.916.048,98	9.211.460,48	15.534.915,59	24.746.376,07	0,00	2.169.672,91	39.609.435,33	16.712.109,48	0,00	22.897.325,85	39.273.225,12
	26.916.048,98	9.211.460,48	15.534.915,59	24.746.376,07	0,00	2.169.672,91	39.609.435,33	16.712.109,48	0,00	22.897.325,85	39.273.225,12
	27.006.616,11	9.211.460,48	15.621.732,48	24.833.192,96	0,00	2.173.423,15	39.731.002,46	16.715.754,48	0,00	23.015.247,98	39.367.380,19
	29.260.554,49	10.429.713,43	16.592.592,28	27.022.305,71	0,00	2.238.248,78	85.900.160,84	67.549.885,94	6.871.011,59	25.221.286,49	41.201.122,73
	106.544.560,77	44.133.778,64	53.652.220,77	97.785.999,41	2.902,15	8.761.463,51	482.602.873,44	256.167.681,37	6.871.011,59	233.306.203,66	123.196.360,72

**USCITE**

Capitolo	Gestione dei Residui 2022						Gestione di Cassa 2022				Totale dei Residui Passivi al Termine dell'Esercizio 2022 (8 + 14)
	Residui Passivi al 1° Gennaio	Pagati	Rimasti da Pagare	Totale (13 + 14)	Variazioni		Previsioni	Pagamenti (7 + 13)	Diff. rispetto alle Previsioni		
					In più (15 - 12)	In meno (12 - 15)			In Più (19 - 18)	In Meno (18 - 19)	
Cod. Altern.	12	13	14	15	16	17	18	19	20	21	22
	66.475.475,24	28.572.948,76	31.424.383,13	59.997.331,89	2.902,08	6.481.045,43	349.007.931,42	177.026.763,57	0,00	171.981.167,85	69.904.138,73
	10.805.188,24	5.127.773,65	5.635.245,36	10.763.019,01	0,07	42.169,30	47.192.966,41	11.092.913,42	0,00	36.100.052,99	12.087.402,93
	3.342,80	3.342,80	0,00	3.342,80	0,00	0,00	7.039,13	3.342,80	0,00	3.696,33	3.696,33
	0,00	0,00	0,00	0,00	0,00	0,00	494.775,64	494.775,64	0,00	0,00	0,00
	29.260.554,49	10.429.713,43	16.592.592,28	27.022.305,71	0,00	2.238.248,78	85.900.160,84	67.549.885,94	0,00	18.350.274,90	41.201.122,73
	<b>106.544.560,77</b>	<b>44.133.778,64</b>	<b>53.652.220,77</b>	<b>97.785.999,41</b>	<b>2.902,15</b>	<b>8.761.463,51</b>	<b>482.602.873,44</b>	<b>256.167.681,37</b>	<b>0,00</b>	<b>226.435.192,07</b>	<b>123.196.360,72</b>
	<b>106.544.560,77</b>	<b>44.133.778,64</b>	<b>53.652.220,77</b>	<b>97.785.999,41</b>	<b>2.902,15</b>	<b>8.761.463,51</b>	<b>482.602.873,44</b>	<b>256.167.681,37</b>	<b>0,00</b>	<b>226.435.192,07</b>	<b>123.196.360,72</b>
	<b>106.544.560,77</b>	<b>44.133.778,64</b>	<b>53.652.220,77</b>	<b>97.785.999,41</b>	<b>2.902,15</b>	<b>8.761.463,51</b>	<b>482.602.873,44</b>	<b>256.167.681,37</b>	<b>0,00</b>	<b>226.435.192,07</b>	<b>123.196.360,72</b>

ATTIVITA'	2022	2021	PASSIVITA'	2022	2021
<b>P1) Attivo</b>	302.630.634	289.434.165	<b>P2) Passivo</b>	302.630.634	289.434.165
<b>P1.1) Crediti verso soci e partecipanti</b>	0	0	<b>P2.1) Patrimonio netto</b>	188.698.301	183.924.884
<b>P1.1.1) Crediti verso i soci per versamenti ancora dovuti</b>	0	0	<b>P2.1.1) Capitale</b>	34.071	34.071
<b>P1.1.1.01) Crediti verso i soci per versamenti ancora dovuti</b>	0	0	<b>P2.1.1.01) Capitale sociale</b>	0	0
<b>P1.1.1.01.01) Crediti verso i soci per versamenti ancora dovuti</b>	0	0	<b>P2.1.1.01.01) Capitale sociale</b>	0	0
<b>P1.1.2) Crediti verso Amministrazioni per versamenti di fondo di dotazione ancora dovuto</b>	0	0	<b>P2.1.1.02) Fondo di dotazione</b>	34.071	34.071
<b>P1.1.2.01) Crediti verso Amministrazioni per versamenti di fondo di dotazione ancora dovuto</b>	0	0	<b>P2.1.1.02.01) Fondo di dotazione</b>	34.071	34.071
<b>P1.1.2.01.01) Crediti verso Amministrazioni per versamenti di fondo di dotazione ancora dovuto</b>	0	0	<b>P2.1.2) Riserve</b>	183.783.102	184.534.750
<b>P1.2) Immobilizzazioni</b>	125.321.090	119.183.678	<b>P2.1.2.01) Riserve da utili</b>	183.783.102	184.534.750
<b>P1.2.1) Immobilizzazioni immateriali</b>	7.911.584	6.105.032	<b>P2.1.2.01.01) Riserve derivanti da leggi o obbligatorie</b>	0	0
<b>P1.2.1.01) Costi di impianto e di ampliamento</b>	0	0	<b>P2.1.2.01.02) Riserve statutarie</b>	0	0
<b>P1.2.1.01.01) Costi di impianto e di ampliamento</b>	0	0	<b>P2.1.2.01.03) Avanzi (disavanzo) portati a nuovo</b>	183.783.102	184.534.750
<b>P1.2.1.02) Costi di ricerca, sviluppo e pubblicità</b>	0	0	<b>P2.1.2.01.04) Riserva per azioni proprie in portafoglio</b>	0	0
<b>P1.2.1.02.01) Costi di ricerca e sviluppo</b>	0	0	<b>P2.1.2.02) Riserve da capitale</b>	0	0
<b>P1.2.1.02.02) Costi di pubblicità</b>	0	0	<b>P2.1.2.02.01) Riserve da rivalutazione</b>	0	0
<b>P1.2.1.03) Diritti di brevetto, utilizzazione di opere dell'ingegno e software</b>	6.434.570	4.871.350	<b>P2.1.2.02.02) Riserve da sovrapprezzezioni</b>	0	0

ATTIVITA'	2022	2021	PASSIVITA'	2022	2021
P1.2.1.03.01) Brevetti	0	0	P2.1.2.03) Riserve da permessi di costruire	0	0
P1.2.1.03.02) Brevetti in leasing finanziario	0	0	P2.1.2.03.01) Riserve da permessi di costruire	0	0
P1.2.1.03.03) Opere dell'ingegno e Diritti d'autore	0	0	P2.1.2.04) Altre riserve distintamente indicate	0	0
P1.2.1.03.04) Opere dell'ingegno e Diritti d'autore in leasing finanziario	0	0	P2.1.2.04.01) Riserve derivanti da decisioni di organi istituzionali dell'ente	0	0
P1.2.1.03.05) Sviluppo software e manutenzione evolutiva	6.434.570	4.871.350	P2.1.2.04.99) Altre riserve distintamente indicate n.a.c.	0	0
P1.2.1.03.06) Software acquistato in leasing finanziario	0	0	P2.1.3) Altri conferimenti di capitale	107.711	107.711
P1.2.1.04) Concessioni, licenze, marchi e diritti simili	0	0	P2.1.3.01) Lasciti e donazioni vincolati	0	0
P1.2.1.04.01) Concessioni, licenze, marchi e diritti simili	0	0	P2.1.3.01.01) Lasciti e donazioni vincolati	0	0
P1.2.1.05) Avviamento	0	0	P2.1.3.02) Lasciti e donazioni non vincolati	107.711	107.711
P1.2.1.05.01) Avviamento	0	0	P2.1.3.02.01) Lasciti e donazioni non vincolati	107.711	107.711
P1.2.1.06) Immobilizzazioni immateriali in corso e acconti	0	0	P2.1.3.03) Beni patrimoniali acquisiti per devoluzione	0	0
P1.2.1.06.01) Acconti per realizzazione beni immateriali	0	0	P2.1.3.03.01) Beni patrimoniali acquisiti per devoluzione	0	0
P1.2.1.06.02) Software	0	0	P2.1.3.04) Conferimenti di capitale da pubbliche amministrazioni	0	0
P1.2.1.06.99) Altre opere immateriali	0	0	P2.1.3.04.01) Conferimenti di capitale da pubbliche amministrazioni	0	0
P1.2.1.07) Manutenzione straordinaria su beni demaniali di terzi	1.477.014	1.233.682	P2.1.3.05) Altri conferimenti di capitale a enti pubblici n.a.c.	0	0
P1.2.1.07.01) Manutenzione straordinaria su beni demaniali di terzi	0	0	P2.1.3.05.01) Altri conferimenti di capitale a enti pubblici n.a.c.	0	0
P1.2.1.07.99) Manutenzione straordinaria su altri beni di terzi	1.477.014	1.233.682	P2.1.4) Risultato economico dell'esercizio	4.773.417	-751.648

ATTIVITA'	2022	2021	PASSIVITA'	2022	2021
P1.2.1.99) Altre immobilizzazioni immateriali	0	0	P2.1.4.01) Risultato economico dell'esercizio	4.773.417	-751.648
P1.2.1.99.01) Altre immobilizzazioni immateriali n.a.c.	0	0	P2.1.4.02) Risultato esercizio INEA 2015	0	0
P1.2.2) Immobilizzazioni materiali	117.127.128	112.780.467	P2.2) Fondi per rischi e oneri e altri fondi	2.746.588	2.746.588
P1.2.2.01) Beni demaniali	0	0	P2.2.1) Fondi per trattamento di quiescenza	0	0
P1.2.2.01.01) Infrastrutture demaniali	0	0	P2.2.1.01) Fondi per trattamento di quiescenza	0	0
P1.2.2.01.02) Altri beni immobili demaniali	0	0	P2.2.1.01.01) Fondi per trattamento di quiescenza	0	0
P1.2.2.01.03) Terreni demaniali	0	0	P2.2.2) Fondi per imposte	0	0
P1.2.2.01.99) Altri beni demaniali	0	0	P2.2.2.01) Fondi per imposte	0	0
P1.2.2.02) Immobilizzazioni materiali non demaniali	116.058.222	111.747.955	P2.2.2.01.01) Fondi per imposte	0	0
P1.2.2.02.01) Mezzi di trasporto ad uso civile, di sicurezza e ordine pubblico	226.674	289.230	P2.2.3.01.09.01.901) Fondi ammortamento altri terreni.a.c.	0	0
P1.2.2.02.02) Mezzi di trasporto ad uso militare	0	0	P2.2.3.02.99.99.900) Fondo ammortamento impianto e ampliamento	0	0
P1.2.2.02.03) Mobili e arredi	420.805	388.743	P2.2.4) Fondo per svalutazione crediti	2.746.124	2.746.124
P1.2.2.02.04) Impianti e macchinari	341.059	1.140.288	P2.2.4.01) Fondo svalutazione crediti	2.746.124	2.746.124
P1.2.2.02.04.01) Macchinari	319.074	1.108.446	P2.2.4.01.01) Fondo svalutazione crediti	2.746.124	2.746.124
P1.2.2.02.04.99) Impianti	21.985	31.842	P2.2.9) Altri fondi	464	464
P1.2.2.02.05) Attrezzature	8.861.869	4.123.751	P2.2.9.01) Fondo rinnovi contrattuali	0	0
P1.2.2.02.06) Macchine per ufficio	2.342.937	2.400.248	P2.2.9.01.01) Fondo rinnovi contrattuali	0	0

<b>ATTIVITA'</b>	<b>2022</b>	<b>2021</b>	<b>PASSIVITA'</b>	<b>2022</b>	<b>2021</b>
P1.2.2.02.07) Hardware	0	0	P2.2.9.02) Fondo ammortamento titoli	0	0
P1.2.2.02.07.05) Tablet e dispositivi di telefonia fissa e mobile	0	0	P2.2.9.02.01) Fondo ammortamento titoli	0	0
P1.2.2.02.07.05.001) Tablet e dispositivi di telefonia fissa e mobile	0	0	P2.2.9.99) Altri fondi	464	464
P1.2.2.02.08) Armi	0	0	P2.2.9.99.99) Altri fondi	464	464
P1.2.2.02.09) Beni immobili	75.906.240	75.256.203	P2.3) Fondo per trattamento fine rapporto	66.964.645	66.068.808
P1.2.2.02.09.01) Fabbricati ad uso abitativo	0	75.131.197	P2.3.1) Fondo per trattamento fine rapporto	66.964.645	66.068.808
P1.2.2.02.09.19) Fabbricati ad uso strumentale	75.781.234	0	P2.3.1.01) Fondo per trattamento fine rapporto	66.964.645	66.068.808
P1.2.2.02.09.19.001) Fabbricati ad uso strumentale	75.781.234	0	P2.3.1.01.01) Fondo per trattamento fine rapporto	66.964.645	66.068.808
P1.2.2.02.09.99) Beni immobili n.a.c.	125.007	125.007	P2.4) Debiti	44.221.099	36.693.886
P1.2.2.02.10) Beni immobili di valore culturale, storico ed artistico	0	0	P2.4.1) Debiti da finanziamento	11.443.876	11.938.652
P1.2.2.02.11) Oggetti di valore	0	0	P2.4.1.01) Prestiti obbligazionari	0	0
P1.2.2.02.12) Altri beni materiali	14.290.320	14.288.634	P2.4.1.01.01) Titoli a tasso fisso, breve termine, valuta domestica	0	0
P1.2.2.02.13) Terreni	13.668.317	13.860.859	P2.4.1.01.02) Titoli a tasso fisso, breve termine, valuta estera	0	0
P1.2.2.02.13.01) Terreni agricoli	9.877.027	9.994.353	P2.4.1.01.03) Titoli a tasso fisso, M/L termine, valuta domestica	0	0
P1.2.2.02.13.99) Altri terreni n.a.c.	3.791.290	3.866.505	P2.4.1.01.04) Titoli a tasso fisso, M/L termine, valuta estera	0	0
P1.2.2.03) Patrimonio naturale non prodotto	712.683	753.892	P2.4.1.01.05) Titoli a tasso variabile, breve termine termine, valuta domestica	0	0
P1.2.2.03.01) Demanio marittimo	0	0	P2.4.1.01.06) Titoli a tasso variabile, breve termine termine, valuta estera	0	0



ATTIVITA'	2022	2021	PASSIVITA'	2022	2021
P1.2.2.03.02) Demanio idrico	0	0	P2.4.1.01.07) Titoli a tasso variabile, M/L termine, valuta domestica	0	0
P1.2.2.03.03) Foreste	0	0	P2.4.1.01.08) Titoli a tasso variabile, M/L termine, valuta estera	0	0
P1.2.2.03.04) Giacimenti	0	0	P2.4.1.01.09) Debiti per interessi passivi su titoli	0	0
P1.2.2.03.05) Fauna	712.683	753.892	P2.4.1.02) Debiti verso banche e istituto tesoriere	0	0
P1.2.2.03.06) Flora	0	0	P2.4.1.02.01) Debiti per anticipazioni	0	0
P1.2.2.04) Immobilizzazioni materiali in corso	356.223	278.620	P2.4.1.02.02) Debiti per interessi su anticipazioni	0	0
P1.2.2.04.01) Acconti per realizzazione di immobilizzazioni materiali	356.223	278.620	P2.4.1.02.03) Debiti per interessi passivi su conti di tesoreria dello Stato o di altre amministrazioni pubbliche	0	0
P1.2.2.04.02) Immobilizzazioni materiali in costruzione	0	0	P2.4.1.02.04) Monete in circolazione	0	0
P1.2.2.05) Immobilizzazioni materiali acquistate mediante leasing finanziario	0	0	P2.4.1.03) Debiti verso Amministrazioni pubbliche	11.443.876	11.938.652
P1.2.2.05.01) Mezzi di trasporto ad uso civile, di sicurezza e ordine pubblico acquisiti mediante operazioni di le	0	0	P2.4.1.03.01) Finanziamenti a breve termine da Amministrazioni Pubbliche	0	0
P1.2.2.05.02) Mezzi di trasporto ad uso militare acquisiti mediante operazioni di leasing finanziario	0	0	P2.4.1.03.02) Debiti per anticipazioni a titolo oneroso da Amministrazioni pubbliche	0	0
P1.2.2.05.03) Mobili e arredi acquisiti mediante operazioni di leasing finanziario	0	0	P2.4.1.03.03) Debiti per anticipazioni a titolo non oneroso da Amministrazioni Pubbliche	0	0
P1.2.2.05.04) Impianti e macchinari acquisiti mediante operazioni di leasing finanziario	0	0	P2.4.1.03.04) Finanziamenti a medio / lungo termine da Amministrazioni pubbliche	11.443.876	11.938.652
P1.2.2.05.05) Attrezzature acquisite mediante operazioni di leasing finanziario	0	0	P2.4.1.03.05) Debiti per interessi passivi a Amministrazioni pubbliche su finanziamenti a breve termine	0	0

ATTIVITA'	2022	2021	PASSIVITA'	2022	2021
P1.2.2.05.06) Macchine per ufficio acquisite mediante operazioni di leasing finanziario	0	0	P2.4.1.03.06) Debiti per interessi passivi a Amministrazioni pubbliche su finanziamenti a medio / lungo termine	0	0
P1.2.2.05.07) Hardware acquisito mediante operazioni di leasing finanziario	0	0	P2.4.1.03.07) Debiti per interessi di mora verso amministrazioni pubbliche	0	0
P1.2.2.05.08) Armi acquisite mediante operazioni di leasing finanziario	0	0	P2.4.1.03.08) Altri debiti per interessi passivi verso Amministrazioni pubbliche	0	0
P1.2.2.05.09) Beni immobili acquisiti mediante operazioni di leasing finanziario	0	0	P2.4.1.04) Debiti verso altri finanziatori	0	0
P1.2.2.05.10) Oggetti di valore acquisiti mediante operazioni di leasing finanziario	0	0	P2.4.1.04.01) Finanziamenti a breve termine da imprese	0	0
P1.2.2.05.11) Altri beni materiali acquisiti mediante operazioni di leasing finanziario	0	0	P2.4.1.04.02) Finanziamenti a breve termine da altri soggetti	0	0
P1.2.2.05.12) Terreni acquisiti mediante operazioni di leasing finanziario	0	0	P2.4.1.04.03) Finanziamenti a medio / lungo termine da imprese	0	0
P1.2.3) Immobilizzazioni finanziarie	282.379	298.179	P2.4.1.04.04) Finanziamenti a medio / lungo termine da altri soggetti	0	0
P1.2.3.01) Partecipazioni	121.961	137.761	P2.4.1.04.05) Debiti per interessi passivi a imprese su finanziamenti a breve termine	0	0
P1.2.3.01.01) Partecipazioni in imprese controllate incluse nelle Amministrazioni Centrali	8.250	8.250	P2.4.1.04.06) Debiti per interessi passivi a altri soggetti su finanziamenti a breve termine	0	0
P1.2.3.01.02) Partecipazioni in imprese partecipate incluse nelle Amministrazioni Centrali	-807	-807	P2.4.1.04.07) Debiti per interessi passivi a imprese su finanziamenti a medio / lungo termine	0	0
P1.2.3.01.03) Partecipazioni in altre imprese incluse nelle Amministrazioni Centrali	43.352	43.352	P2.4.1.04.08) Debiti per interessi passivi a altri soggetti su finanziamenti a medio / lungo termine	0	0
P1.2.3.01.04) Partecipazioni in imprese controllate incluse nelle Amministrazioni locali	0	0	P2.4.1.04.09) Debiti per anticipazioni a titolo oneroso da altri soggetti	0	0
P1.2.3.01.05) Partecipazioni in imprese partecipate incluse nelle Amministrazioni locali	0	0	P2.4.1.04.10) Debiti per anticipazioni a titolo non oneroso da altri soggetti	0	0

ATTIVITA'	2022	2021	PASSIVITA'	2022	2021
P1.2.3.01.06) Partecipazioni in altre imprese incluse nelle Amministrazioni locali	0	0	P2.4.1.04.11) Leasing finanziario	0	0
P1.2.3.01.07) Partecipazioni in imprese controllate non incluse in Amministrazioni pubbliche	0	0	P2.4.1.04.12) Debiti per interessi su buoni postali	0	0
P1.2.3.01.08) Partecipazioni in imprese partecipate non incluse in Amministrazioni pubbliche	53.333	53.333	P2.4.1.04.13) Cartolarizzazione	0	0
P1.2.3.01.09) Partecipazioni in altre imprese non incluse in Amministrazioni pubbliche	17.832	33.632	P2.4.1.04.14) Debiti per interessi di mora verso altri soggetti	0	0
P1.2.3.01.10) Partecipazioni in Istituzioni sociali private controllate	0	0	P2.4.1.04.15) Buoni postali	0	0
P1.2.3.01.11) Partecipazioni in altre Istituzioni sociali private	0	0	P2.4.1.04.16) Debiti per utili o avanzi distribuiti	0	0
P1.2.3.02) Crediti	160.418	160.418	P2.4.1.04.17) Altri finanziamenti	0	0
P1.2.3.02.01) Crediti verso Amministrazioni pubbliche	0	0	P2.4.1.04.18) Altri debiti per interessi passivi verso altri finanziatori	0	0
P1.2.3.02.02) Crediti verso imprese controllate	0	0	P2.4.2) Debiti verso fornitori	2.974.970	1.790.373
P1.2.3.02.03) Crediti verso altre imprese partecipate	0	0	P2.4.2.01) Debiti verso fornitori	2.974.970	1.790.373
P1.2.3.02.04) Crediti verso altre imprese	-2.980.096	-2.980.096	P2.4.2.01.01) Debiti verso fornitori	2.974.970	1.790.373
P1.2.3.02.05) Crediti finanziari verso altri soggetti	3.140.514	3.140.514	P2.4.3) Debiti per trasferimenti e contributi	440.862	440.862
P1.2.3.03) Altri titoli	0	0	P2.4.3.01) Debiti per altri trasferimenti ad Amministrazioni pubbliche	0	0
P1.2.3.03.01) Titoli obbligazionari a breve termine	0	0	P2.4.3.01.01) Debiti per compartecipazione di imposte	0	0
P1.2.3.03.02) Titoli obbligazionari a medio-lungo termine	0	0	P2.4.3.01.02) Debiti per devoluzione di imposte	0	0

ATTIVITA'	2022	2021	PASSIVITA'	2022	2021
P1.2.3.03.03) Quote di fondi di investimento	0	0	P2.4.3.01.03) Debiti per trasferimento fondi perequativi	0	0
<b>P1.3) Attivo circolante</b>	<b>177.181.185</b>	<b>170.122.129</b>	P2.4.3.01.04) Debiti per mobilità sanitaria passiva	0	0
<b>P1.3.1) Rimanenze</b>	<b>1.231.590</b>	<b>1.476.239</b>	<b>P2.4.3.02) Debiti per trasferimenti correnti</b>	<b>440.862</b>	<b>440.862</b>
P1.3.1.01) Rimanenze di materie prime, sussidiarie e di consumo	26.898	32.241	P2.4.3.02.01) Debiti per trasferimenti correnti ad Amministrazioni pubbliche	440.862	440.862
P1.3.1.01.01) Rimanenze di materie prime, sussidiarie e di consumo	26.898	32.241	P2.4.3.02.02) Debiti per trasferimenti correnti ad imprese controllate	0	0
P1.3.1.02) Rimanenze di semilavorati	0	0	P2.4.3.02.03) Debiti per trasferimenti correnti ad altre imprese partecipate	0	0
P1.3.1.02.01) Rimanenze di semilavorati	0	0	P2.4.3.02.99) Debiti per trasferimenti correnti ad altri soggetti	0	0
P1.3.1.03) Lavori in corso su ordinazione	0	0	<b>P2.4.3.03) Debiti per trasferimenti per conto terzi</b>	<b>0</b>	<b>0</b>
P1.3.1.03.01) Lavori in corso su ordinazione	0	0	P2.4.3.03.01) Debiti per trasferimenti per conto terzi a Amministrazioni pubbliche	0	0
P1.3.1.04) Rimanenze di prodotti finiti	1.204.691	1.443.997	P2.4.3.03.02) Debiti per trasferimenti per conto terzi a imprese	0	0
P1.3.1.04.01) Rimanenze di prodotti finiti	1.204.691	1.443.997	P2.4.3.03.03) Debiti per trasferimenti per conto terzi a altri soggetti	0	0
P1.3.1.05) Acconti	0	0	<b>P2.4.3.04) Debiti per contributi agli investimenti</b>	<b>0</b>	<b>0</b>
P1.3.1.05.01) Acconti	0	0	P2.4.3.04.01) Debiti per contributi agli investimenti ad Amministrazioni pubbliche	0	0
<b>P1.3.2) Crediti</b>	<b>92.098.020</b>	<b>83.601.153</b>	P2.4.3.04.02) Debiti per contributi agli investimenti a imprese controllate	0	0
P1.3.2.01) Crediti di natura tributaria, contributiva e perequativa	0	0	P2.4.3.04.03) Debiti per contributi agli investimenti a imprese partecipate	0	0
P1.3.2.01.01) Crediti da tributi	0	0	P2.4.3.04.99) Debiti per contributi agli investimenti a altri soggetti	0	0
P1.3.2.01.02) Crediti da contributi sociali	0	0	<b>P2.4.3.05) Debiti per trasferimenti in conto capitale</b>	<b>0</b>	<b>0</b>

ATTIVITA'	2022	2021	PASSIVITA'	2022	2021
P1.3.2.01.03) Crediti per tributi destinati al finanziamento della Sanità	0	0	P2.4.3.05.01) Debiti per trasferimenti in conto capitale per assunzione di debiti di amministrazioni pubbliche	0	0
P1.3.2.01.04) Crediti da fondi perequativi	0	0	P2.4.3.05.02) Debiti per trasferimenti in conto capitale per assunzione di debiti di imprese controllate	0	0
P1.3.2.01.05) Altri crediti di natura tributaria	0	0	P2.4.3.05.03) Debiti per trasferimenti in conto capitale per assunzione di debiti di imprese partecipate	0	0
P1.3.2.02) Crediti verso clienti e utenti	9.880.593	7.349.143	P2.4.3.05.04) Debiti per trasferimenti in conto capitale per assunzione di debiti di altri soggetti	0	0
P1.3.2.02.01) Crediti da proventi della vendita di beni e servizi	9.819.268	7.285.585	P2.4.3.05.05) Debiti per trasferimenti in conto capitale per cancellazione di crediti verso amministrazioni pubbli	0	0
P1.3.2.02.02) Crediti da fitti, noleggi e locazioni	10.539	7.479	P2.4.3.05.06) Debiti per trasferimenti in conto capitale per cancellazione di crediti verso imprese controllate	0	0
P1.3.2.02.03) Crediti da canoni, concessioni, diritti reali di godimento e servitù onerose	8.064	8.031	P2.4.3.05.07) Debiti per trasferimenti in conto capitale per cancellazione di crediti verso imprese partecipate	0	0
P1.3.2.02.04) Crediti per mobilità sanitaria attiva	0	0	P2.4.3.05.08) Debiti per trasferimenti in conto capitale per cancellazione di crediti verso altri soggetti	0	0
P1.3.2.02.05) Crediti da proventi derivanti dall'attività di controllo e repressione delle irregolarità e degli il	0	0	P2.4.3.05.09) Debiti per trasferimenti in conto capitale per escussione di garanzie in favore di amministrazioni p	0	0
P1.3.2.02.06) Crediti da proventi da alienazione di beni materiali	0	2.420	P2.4.3.05.10) Debiti per trasferimenti in conto capitale per escussione di garanzie in favore di imprese controlla	0	0
P1.3.2.02.06.08.017) Crediti da Alienazione di Fabbricati destinati ad uso strumentale	0	0	P2.4.3.05.11) Debiti per trasferimenti in conto capitale per escussione di garanzie in favore di imprese partecipa	0	0
P1.3.2.02.07) Crediti da cessione di terreni e beni materiali non prodotti	42.722	45.627	P2.4.3.05.12) Debiti per trasferimenti in conto capitale per escussione di garanzie in favore di altri soggetti	0	0

ATTIVITA'	2022	2021	PASSIVITA'	2022	2021
P1.3.2.02.08) Crediti da cessione di beni immateriali	0	0	P2.4.3.05.13) Debiti per trasferimenti in conto capitale erogati a titolo di ripiano disavanzi pregressi ad ammini	0	0
P1.3.2.02.09) Crediti derivanti dal conferimento di immobili a fondi immobiliari	0	0	P2.4.3.05.14) Debiti per trasferimenti in conto capitale erogati a titolo di ripiano disavanzi pregressi a imprese	0	0
P1.3.2.02.10) Crediti derivanti dalla cessione di attività finanziarie	0	0	P2.4.3.05.15) Debiti per trasferimenti in conto capitale erogati a titolo di ripiano disavanzi pregressi a imprese	0	0
P1.3.2.03) Crediti per trasferimenti correnti	43.931.215	47.017.414	P2.4.3.05.16) Debiti per trasferimenti in conto capitale erogati a titolo di ripiano disavanzi pregressi a altri s	0	0
P1.3.2.03.01) Crediti per trasferimenti correnti da Amministrazioni pubbliche	42.599.044	45.464.305	P2.4.3.05.17) Debiti per altri trasferimenti in conto capitale ad amministrazioni pubbliche	0	0
P1.3.2.03.02) Crediti per trasferimenti correnti da imprese controllate	0	0	P2.4.3.05.18) Debiti per altri trasferimenti in conto capitale a imprese controllate	0	0
P1.3.2.03.03) Crediti per trasferimenti correnti da altre imprese partecipate	0	0	P2.4.3.05.19) Debiti per altri trasferimenti in conto capitale a altre imprese partecipate	0	0
P1.3.2.03.04) Crediti per trasferimenti correnti da altri soggetti	1.332.171	1.553.108	P2.4.3.05.20) Debiti per altri trasferimenti in conto capitale a altri soggetti	0	0
P1.3.2.04) Crediti per contributi agli investimenti	3.261.494	3.766.976	P2.4.4) Acconti ricevuti	0	0
P1.3.2.04.01) Crediti per contributi agli investimenti da Amministrazioni pubbliche	1.454.089	1.595.764	P2.4.4.01) Acconti ricevuti	0	0
P1.3.2.04.02) Crediti per contributi agli investimenti da imprese controllate	0	0	P2.4.4.01.01) Acconti ricevuti	0	0
P1.3.2.04.03) Crediti per contributi agli investimenti da imprese partecipate	0	0	P2.4.5) Debiti tributari	539.300	579.210
P1.3.2.04.04) Crediti per contributi agli investimenti da altri soggetti	1.807.406	2.171.213	P2.4.5.01) Debiti per imposte di natura corrente a carico dell'ente	45.147	39.356
P1.3.2.04.05) Crediti per contributi agli investimenti direttamente destinati al rimborso di prestiti da imprese c	0	0	P2.4.5.01.01) Imposta regionale sulle attività produttive (IRAP)	3.843	5.437

ATTIVITA'	2022	2021	PASSIVITA'	2022	2021
P1.3.2.04.06) Crediti per contributi agli investimenti direttamente destinati al rimborso di prestiti da imprese p	0	0	P2.4.5.01.02) Imposta di registro e di bollo	3.531	8.182
P1.3.2.04.07) Crediti per contributi agli investimenti direttamente destinati al rimborso di prestiti da altri sog	0	0	P2.4.5.01.03) Imposta comunale sulla pubblicità e diritto sulle pubbliche affissioni	0	0
P1.3.2.05) Crediti per altri trasferimenti in conto capitale	1.700.677	2.395.397	P2.4.5.01.04) Tributo speciale per il deposito in discarica dei rifiuti solidi	2	0
P1.3.2.05.01) Crediti per trasferimenti in conto capitale per assunzione di debiti da parte di Amministrazioni pub	0	0	P2.4.5.01.05) Tributo funzione tutela e protezione ambiente	0	0
P1.3.2.05.02) Crediti per trasferimenti in conto capitale per assunzione di debiti dell'amministrazione da parte d	0	0	P2.4.5.01.06) Tassa e/o tariffa smaltimento rifiuti solidi urbani	17.209	1.769
P1.3.2.05.03) Crediti per trasferimenti in conto capitale per assunzione di debiti dell'amministrazione da parte d	0	0	P2.4.5.01.07) Tassa e/o canone occupazione spazi e aree pubbliche	0	0
P1.3.2.05.04) Crediti per trasferimenti in conto capitale per assunzione di debiti dell'amministrazione da parte d	0	0	P2.4.5.01.08) Tassa sulle emissioni di anidride solforosa	0	0
P1.3.2.05.05) Crediti per trasferimenti in conto capitale per cancellazione di crediti verso l'amministrazione da	0	0	P2.4.5.01.09) Tassa di circolazione dei veicoli a motore (tassa automobilistica)	658	387
P1.3.2.05.06) Crediti per trasferimenti in conto capitale per cancellazione di crediti verso l'amministrazione da	0	0	P2.4.5.01.10) Imposte sul reddito delle persone giuridiche (ex IRPEG)	0	0
P1.3.2.05.07) Crediti per trasferimenti in conto capitale per cancellazione di crediti verso l'amministrazione da	0	0	P2.4.5.01.11) Imposta comunale sugli immobili (ICI)	0	0
P1.3.2.05.08) Crediti per trasferimenti in conto capitale per cancellazione di crediti verso l'amministrazione da	0	0	P2.4.5.01.12) Imposta Municipale Propria	0	0
P1.3.2.05.09) Crediti per Trasferimenti in conto capitale per ripiano disavanzi pregressi da Amministrazioni pubbl	0	0	P2.4.5.01.13) Imposta sulle plusvalenze da cessione di attività finanziarie	0	0

ATTIVITA'	2022	2021	PASSIVITA'	2022	2021
P1.3.2.05.10) Crediti per Trasferimenti in conto capitale per ripiano disavanzi pregressi da imprese controllate	0	0	P2.4.5.01.14) Tributi sulle successioni e donazioni	0	0
P1.3.2.05.11) Crediti per Trasferimenti in conto capitale per ripiano disavanzi pregressi da altre imprese parteci	0	0	P2.4.5.01.99) Imposte, tasse e proventi assimilati a carico dell'ente n.a.c.	19.904	23.581
P1.3.2.05.12) Crediti per Trasferimenti in conto capitale per ripiano disavanzi pregressi da altri soggetti	0	0	P2.4.5.02) Debiti per imposte in conto capitale	0	0
P1.3.2.05.13) Crediti per altri trasferimenti in conto capitale da Amministrazioni pubbliche	1.700.677	2.395.397	P2.4.5.02.01) Tributi in conto capitale a carico dell'ente	0	0
P1.3.2.05.14) Crediti per altri trasferimenti in conto capitale da imprese controllate	0	0	P2.4.5.02.99) Altri tributi in conto capitale n.a.c.	0	0
P1.3.2.05.15) Crediti per altri trasferimenti in conto capitale da altre imprese partecipate	0	0	P2.4.5.03) Debiti per rimborso di imposte	0	0
P1.3.2.05.16) Crediti per altri trasferimenti in conto capitale da altri soggetti	0	0	P2.4.5.03.01) Debiti per rimborsi di imposte e tasse di natura corrente	0	0
P1.3.2.06) Crediti per trasferimenti per conto terzi	24.623	24.623	P2.4.5.03.02) Debiti per rimborsi di mposte in conto capitale	0	0
P1.3.2.06.01) Crediti per trasferimenti per operazioni conto terzi da Amministrazioni pubbliche	24.623	24.623	P2.4.5.04) Debiti per imposte riscosse per conto terzi	40	40
P1.3.2.06.02) Crediti per trasferimenti da imprese per operazioni conto terzi	0	0	P2.4.5.04.01) Debiti per versamenti di imposte e tasse di natura corrente riscosse per conto di terzi	40	40
P1.3.2.06.03) Crediti per trasferimenti da altri soggetti per operazioni conto terzi	0	0	P2.4.5.04.02) Debiti per versamenti di imposte in conto capitale riscosse per conto di terzi	0	0
P1.3.2.07) Crediti per proventi di attività finanziarie	219	1.231	P2.4.5.05) Debiti tributari a titolo di sostituto di imposta	43.993	42.333
P1.3.2.07.01) Crediti per proventi da titoli obbligazionari	0	0	P2.4.5.05.01) Debiti per ritenuta del 4% sui contributi pubblici	11.400	11.400
P1.3.2.07.02) Crediti per proventi da finanziamenti specifici	0	0	P2.4.5.05.02) Ritenute erariali su redditi da lavoro dipendente per conto terzi	29.630	28.188



ATTIVITA'	2022	2021	PASSIVITA'	2022	2021
P1.3.2.07.03) Crediti per altri proventi finanziari	219	1.231	P2.4.5.05.03) Ritenute erariali su redditi da lavoro autonomo per conto terzi	2.963	2.746
P1.3.2.08) Altri crediti	33.299.199	23.046.369	P2.4.5.05.04) Ritenuta pe scissione contabile IVA (split payment)	0	0
P1.3.2.08.01) Crediti verso l'erario	0	0	P2.4.5.05.04.01) Ritenuta pe scissione contabile IVA (split payment)	0	0
P1.3.2.08.02) Altri crediti da assoggettazione tributaria passiva	0	0	P2.4.5.05.04.01.002) Ritenuta pe scissione contabile IVA (split payment)	0	0
P1.3.2.08.03) Imposte anticipate	0	0	P2.4.5.06) Debiti IVA	450.120	497.481
P1.3.2.08.04) Crediti verso altri soggetti	33.296.747	23.043.837	P2.4.5.06.01) IVA a debito	0	0
P1.3.2.08.05) Crediti per attività svolta per terzi	2.452	2.533	P2.4.5.06.02) IVA vendite in sospensione/differita	0	0
P1.3.2.08.06) Crediti per anticipazioni sanità da tesoreria statale	0	0	P2.4.5.06.03) Erario c/IVA	0	0
P1.3.2.08.07) Crediti della gestione sanitaria verso la gestione ordinaria della Regione	0	0	P2.4.5.06.04) Debiti per scissione contabile IVA (pagamento mensile)	450.120	497.481
P1.3.2.09) Fatture da emettere	0	0	P2.4.5.06.04.01) Debiti per scissione contabile IVA (pagamento mensile)	450.120	497.481
P1.3.2.09.01) Fatture da emettere	0	0	P2.4.5.06.04.01.001) Debiti per scissione contabile IVA (pagamento mensile)	450.120	497.481
P1.3.3) Attività finanziarie che non costituiscono immobilizzazioni	0	0	P2.4.6) Debiti previdenziali e assistenziali	768.350	312.983
P1.3.3.01) Partecipazioni	0	0	P2.4.6.01) Contributi	646.445	188.225
P1.3.3.01.01) Partecipazioni in imprese controllate	0	0	P2.4.6.01.01) Contributi obbligatori per il personale	646.445	188.225
P1.3.3.01.02) Partecipazioni in altre imprese	0	0	P2.4.6.01.02) Contributi previdenza complementare	0	0
P1.3.3.02) Altri titoli	0	0	P2.4.6.01.03) Contributi per indennità di fine rapporto	0	0
P1.3.3.02.99) Altri titoli	0	0	P2.4.6.01.99) Altri contributi sociali effettivi n.a.c.	0	0

ATTIVITA'	2022	2021	PASSIVITA'	2022	2021
P1.3.4) Disponibilità liquide	83.851.575	85.044.737	P2.4.6.02) Ritenute	121.905	124.758
P1.3.4.01) Conto di tesoreria	0	0	P2.4.6.02.01) Ritenute previdenziali e assistenziali su redditi da lavoro dipendente per conto terzi	121.905	124.758
P1.3.4.01.01) Istituto tesoriere/cassiere	0	0	P2.4.6.02.02) Ritenute previdenziali e assistenziali su redditi da lavoro autonomo per conto terzi	0	0
P1.3.4.01.02) Conti di tesoreria presso Banca d'Italia (diversi dal conto di TU)	0	0	P2.4.7) Altri debiti	27.883.112	21.441.980
P1.3.4.02) Altri depositi bancari e postali	83.851.575	85.044.737	P2.4.7.01) Debiti verso il personale dipendente	270.799	236.750
P1.3.4.02.01) Depositi bancari	83.851.575	85.044.737	P2.4.7.01.01) Debiti per arretrati per anni precedenti corrisposti al personale a tempo indeterminato	0	0
P1.3.4.02.02) Depositi postali	0	0	P2.4.7.01.02) Debiti per stipendi al personale a tempo indeterminato	0	0
P1.3.4.03) Assegni	0	0	P2.4.7.01.03) Debiti per straordinario da corrispondere al personale a tempo indeterminato	0	0
P1.3.4.03.01) Assegni	0	0	P2.4.7.01.04) Debiti per compensi per la produttività e altre indennità per il personale non dirigente a tempo ind	7.148	11.940
P1.3.4.04) Denaro e valori in cassa	0	0	P2.4.7.01.05) Debiti per arretrati per anni precedenti corrisposti al personale a tempo determinato	70	70
P1.3.4.04.01) Denaro e valori in cassa	0	0	P2.4.7.01.06) Debiti per stipendi al personale a tempo determinato	3.157	3.272
P1.4) Ratei e risconti	128.358	128.358	P2.4.7.01.07) Debiti per straordinario da corrispondere al personale a tempo determinato	216	216
P1.4.1) Ratei attivi	0	0	P2.4.7.01.08) Debiti per compensi per la produttività e altre indennità per il personale	0	0

ATTIVITA'	2022	2021	PASSIVITA'	2022	2021
P1.4.1.01) Ratei attivi	0	0	non dirigente a tempo det P2.4.7.01.09) Debiti per assegni di ricerca	4.842	1.614
P1.4.1.01.01) Ratei attivi	0	0	P2.4.7.01.10) Debiti per assegni familiari	0	189
P1.4.2) Risconti attivi	128.358	128.358	P2.4.7.01.11) Debiti per equo indennizzo	0	0
P1.4.2.01) Risconti attivi	128.358	128.358	P2.4.7.01.12) Debiti per indennità di fine servizio erogata direttamente dal datore di lavoro	217.792	196.426
P1.4.2.01.01) Risconti attivi	128.358	128.358	P2.4.7.01.13) Altri contributi figurativi erogati direttamente al proprio personale	0	0
			P2.4.7.01.14) Rimborso per viaggio e trasloco	0	0
			P2.4.7.01.15) Indennità di missione e di trasferta	37.574	23.022
			P2.4.7.01.16) Debiti per Contributi per asili nido e strutture sportive, ricreative o di vacanza messe a disposizi	0	0
			P2.4.7.01.99) Altri debiti verso il personale dipendente	0	0
			P2.4.7.02) Debiti verso organi istituzionali dell'ente	556	556
			P2.4.7.02.01) Debiti per erogazione indennità agli organi istituzionali dell'amministrazione	0	0
			P2.4.7.02.02) Debiti per erogazione rimborsi agli organi istituzionali dell'amministrazione	556	556
			P2.4.7.03) Debiti verso creditori diversi	7.795	11.811
			P2.4.7.03.01) Debiti verso organi e incarichi istituzionali dell'amministrazione	0	0

ATTIVITA'	2022	2021	PASSIVITA'	2022	2021
			P2.4.7.03.02) Debiti verso creditori diversi per servizi amministrativi	1.955	1.235
			P2.4.7.03.03) Debiti verso creditori diversi per servizi finanziari	2	2
			P2.4.7.03.04) Debiti verso creditori diversi per altri servizi	5.838	10.574
			<b>P2.4.7.04) Altri debiti diversi</b>	<b>27.603.962</b>	<b>21.192.863</b>
			P2.4.7.04.01) Rimborsi in conto capitale di somme non dovute o incassate in eccesso	0	0
			P2.4.7.04.02) Debiti per trasferimenti a famiglie per borse di studio e contratti di formazione specialistica area	0	20.379
			P2.4.7.04.02.01.001) Debiti per borse di studio	0	20.379
			P2.4.7.04.02.01.005) Debiti per tirocini formativi curricolari	0	0
			P2.4.7.04.03) Debiti verso collaboratori occasionali, continuativi ed altre forme di collaborazione	788.327	906.838
			P2.4.7.04.03.01.001) Debiti verso collaboratori occasionali, continuativi ed altre forme di collaborazione	788.327	906.838
			P2.4.7.04.03.01.002) Debiti per tirocini formativi extracurricolari	0	0
			P2.4.7.04.04) Debiti verso terzi per costi di personale comandato	0	0
			P2.4.7.04.05) Debiti per servitù passive e diritti di godimento a favore di terzi	0	0
			P2.4.7.04.06) Debiti per sanzioni	0	63
			<b>P2.4.7.04.07) Rimborsi di parte corrente di somme non dovute o incassate in eccesso</b>	<b>506</b>	<b>506</b>

ATTIVITA'	2022	2021	PASSIVITA'	2022	2021
			P2.4.7.04.08) Debiti verso terzi per loro redditi di capitale	0	0
			P2.4.7.04.09) Debiti per risarcimenti danni	0	0
			P2.4.7.04.10) Debiti per indennizzi	22.881	10.837
			P2.4.7.04.11) Debiti da oneri per il personale in quiescenza: pensioni, pensioni integrative e altro	0	0
			P2.4.7.04.12) Debiti per arretrati per oneri per il personale in quiescenza: pensioni, pensioni integrative e altr	0	0
			P2.4.7.04.13) Altre ritenute diverse dalle ritenute erariali e previdenziali	5.793	14.394
			P2.4.7.04.14) Oneri da contenzioso	0	0
			P2.4.7.04.15) Debiti per altre ritenute diverse dalle ritenute erariali e previdenziali	1.306	1.328
			P2.4.7.04.99) Altri debiti n.a.c.	26.785.149	20.238.518
			<b>P2.4.8) Fatture da ricevere</b>	<b>170.629</b>	<b>189.826</b>
			<b>P2.4.8.01) Fatture da ricevere</b>	<b>170.629</b>	<b>189.826</b>
			<b>P2.4.8.01.01) Fatture da ricevere</b>	<b>170.629</b>	<b>189.826</b>
			<b>P2.5) Ratei e risconti e contributi agli investimenti</b>	<b>0</b>	<b>0</b>
			<b>P2.5.1) Ratei passivi</b>	<b>0</b>	<b>0</b>
			<b>P2.5.1.01) Ratei di debito su costi del personale</b>	<b>0</b>	<b>0</b>
			<b>P2.5.1.01.01) Ratei di debito su costi del personale</b>	<b>0</b>	<b>0</b>

ATTIVITA'	2022	2021	PASSIVITA'	2022	2021
			P2.5.1.02) Ratei di debito su acquisti di servizi ed utilizzo di beni di terzi	0	0
			P2.5.1.02.01) Ratei di debito su acquisti di servizi ed utilizzo di beni di terzi	0	0
			P2.5.1.03) Ratei di debito su altri costi	0	0
			P2.5.1.03.01) Ratei di debito su altri costi	0	0
			P2.5.2) Risconti passivi	0	0
			P2.5.2.01) Concessioni pluriennali	0	0
			P2.5.2.01.01) Concessioni pluriennali	0	0
			P2.5.2.02) Risconti per progetti in corso	0	0
			P2.5.2.02.01) Risconti per progetti in corso	0	0
			P2.5.2.09) Altri risconti passivi	0	0
			P2.5.2.09.01) Altri risconti passivi	0	0
			P2.5.3) Contributi agli investimenti	0	0
			P2.5.3.01) Contributi agli investimenti	0	0
			P2.5.3.01.01) Contributi agli investimenti	0	0
<b>Totale Attivo</b>	<b>302.630.634</b>	<b>289.434.165</b>	<b>Totale Passivo</b>	<b>302.630.634</b>	<b>289.434.165</b>



**C.R.E.A. Consiglio per la ricerca in agricoltura e l'analisi dell'economia agraria**  
**Stato Patrimoniale 2022**

CONTI D'ORDINE					
Attivo	2022	2021	Passivo	2022	2021

Codice Conto	Descrizione	Anno 2022		Anno 2021	
		Parziali	Totali	Parziali	Totali
<b>E1</b>	<b>Componenti positivi della gestione</b>				
<b>E1.2</b>	<b>Ricavi delle vendite e delle prestazioni e proventi da servizi pubblici</b>		<b>20.497.426</b>		<b>20.163.891</b>
E1.2.1	Ricavi dalla vendita di beni	3.774.704		4.697.270	
E1.2.1.01	Ricavi dalla vendita di beni	3.774.704		4.697.270	
E1.2.1.01.01	Ricavi dalla vendita di beni di consumo	1.434.351		1.122.588	
E1.2.1.01.03	Ricavi dalla vendita di beni floreali e faunistici	1.095.769		1.317.693	
E1.2.1.01.04	Ricavi da energia, acqua, gas e riscaldamento	271		0	
E1.2.1.01.06	Ricavi dallo sfruttamento di brevetti	1.242.813		2.256.990	
E1.2.1.01.07	Ricavi dalla vendita di riviste e pubblicazioni	0		0	
E1.2.1.01.99	Proventi da vendita di beni n.a.c.	1.500		0	
E1.2.2	Ricavi dalla vendita di servizi	16.108.315		14.629.430	
E1.2.2.01	Ricavi dalla vendita di servizi	16.108.315		14.629.430	
E1.2.2.01.18	Ricavi dall'uso di locali adibiti stabilmente ed esclusivamente a riunioni non istituzionali	0		0	
E1.2.2.01.22	Accesso a banche dati e a pubblicazioni on line	0		0	
E1.2.2.01.23	Vendita di servizi per formazione e addestramento	105.411		17.590	
E1.2.2.01.27	Consulenze	174.133		169.697	
E1.2.2.01.29	Servizi di copia e stampa	0		0	
E1.2.2.01.31	Servizi di arbitrato e collaudi	0		0	
E1.2.2.01.33	Rilascio documenti e diritti di cancelleria	0		0	
E1.2.2.01.38	Ricavi da analisi e studi nel campo della ricerca	1.865.863		1.785.765	
E1.2.2.01.39	Ricavi dallo svolgimento di attività di certificazione	13.945.861		12.572.694	
E1.2.2.01.40	Ricavi per organizzazione convegni	0		18.587	
E1.2.2.01.99	Ricavi da servizi n.a.c.	17.048		65.097	
E1.2.4	Ricavi derivanti dalla gestione dei beni	614.407		837.190	



Codice Conto	Descrizione	Anno 2022		Anno 2021	
		Parziali	Totali	Parziali	Totali
E1.2.4.01	Ricavi da canoni, concessioni, diritti reali di godimento e servitù onerose	46.594		63.089	
E1.2.4.01.01	Ricavi da diritti reali di godimento e servitù onerose	0		8.000	
E1.2.4.01.03	Proventi da concessioni su beni	46.594		55.089	
E1.2.4.02	Fitti, noleggi e locazioni	567.813		774.101	
E1.2.4.02.01	Fitti di terreni e diritti di sfruttamento di giacimenti e risorse naturali	558.303		425.658	
E1.2.4.02.02	Noleggi e locazioni di altri beni immobili	9.510		348.443	
E1.2.4.02.03	Noleggi e locazioni di beni mobili	0		0	
<b>E1.3</b>	<b>Proventi da trasferimenti e contributi</b>		<b>158.913.564</b>		<b>156.323.942</b>
E1.3.1	Trasferimenti correnti	158.580.547		156.189.821	
E1.3.1.01	Trasferimenti correnti da Amministrazioni pubbliche	153.808.188		152.589.750	
E1.3.1.01.01	Trasferimenti correnti da Amministrazioni CENTRALI	149.601.506		148.469.034	
E1.3.1.01.01.001	Trasferimenti correnti da Ministeri	149.279.789		147.998.601	
E1.3.1.01.01.013	Trasferimenti correnti da enti e istituzioni centrali di ricerca e Istituti e stazioni sperimentali	76.729		93.151	
E1.3.1.01.01.999	Trasferimenti correnti da altre Amministrazioni Centrali n.a.c.	244.988		377.281	
E1.3.1.01.02	Trasferimenti correnti da Amministrazioni LOCALI	4.206.683		4.120.716	
E1.3.1.01.02.001	Trasferimenti correnti da Regioni e province autonome	2.794.211		2.987.879	
E1.3.1.01.02.002	Trasferimenti correnti da Province	0		0	
E1.3.1.01.02.003	Trasferimenti correnti da Comuni	0		3.115	
E1.3.1.01.02.004	Trasferimenti correnti da Città metropolitane e Roma capitale	0		0	
E1.3.1.01.02.005	Trasferimenti correnti da Unioni di Comuni	8.390		10.000	
E1.3.1.01.02.006	Trasferimenti correnti da Comunità Montane	102.896		143.584	
E1.3.1.01.02.007	Trasferimenti correnti da Camere di Commercio	0		0	
E1.3.1.01.02.008	Trasferimenti correnti da Università	60.810		79.978	
E1.3.1.01.02.009	Trasferimenti correnti da Parchi nazionali e consorzi ed enti autonomi gestori di parchi e aree natu	64.607		88.091	

Codice Conto	Descrizione	Anno 2022		Anno 2021	
		Parziali	Totali	Parziali	Totali
E1.3.1.01.02.016	Trasferimenti correnti da Agenzie regionali per le erogazioni in agricoltura	583.237		606.852	
E1.3.1.01.02.017	Trasferimenti correnti da altri enti e agenzie regionali e sub regionali	533.230		201.216	
E1.3.1.01.02.018	Trasferimenti correnti da Consorzi di enti locali	37.950		0	
E1.3.1.01.02.999	Trasferimenti correnti da altre Amministrazioni Locali n.a.c.	21.353		0	
E1.3.1.01.03	Trasferimenti correnti da ENTI DI PREVIDENZA	0		0	
E1.3.1.01.03.001	Trasferimenti correnti da INPS	0		0	
E1.3.1.01.03.002	Trasferimenti correnti da INAIL	0		0	
E1.3.1.01.03.999	Trasferimenti correnti da altri Enti di Previdenza n.a.c.	0		0	
E1.3.1.02	Trasferimenti correnti da famiglie	1.525		0	
E1.3.1.02.01	Trasferimenti correnti da famiglie	1.525		0	
E1.3.1.03	Trasferimenti correnti da imprese	595.235		737.461	
E1.3.1.03.03	Sponsorizzazioni da altre imprese	5.000		5.000	
E1.3.1.03.05	Altri trasferimenti correnti da altre imprese partecipate	0		0	
E1.3.1.03.99	Altri trasferimenti correnti da altre imprese	590.235		732.461	
E1.3.1.04	Trasferimenti correnti da Istituzioni Sociali Private	210.768		93.042	
E1.3.1.04.01	Trasferimenti correnti da Istituzioni Sociali Private	210.768		93.042	
E1.3.1.05	Trasferimenti correnti dalla UE e dal Resto del Mondo	3.964.831		2.769.569	
E1.3.1.05.01	Trasferimenti correnti dall'Unione Europea	3.928.204		2.769.569	
E1.3.1.05.01.002	Fondo europeo agricolo per lo sviluppo rurale (FEASR)	0		0	
E1.3.1.05.01.003	Fondo europeo per la pesca (FEP)	0		0	
E1.3.1.05.01.004	Fondo europeo di sviluppo regionale (FESR)	0		44.790	
E1.3.1.05.01.005	Fondo Sociale Europeo (FSE)	0		0	
E1.3.1.05.01.006	Fondo Europeo Agricolo di Orientamento e di Garanzia	0		0	
E1.3.1.05.01.007	Strumento finanziario di orientamento della pesca (SFOP)	0		0	

Codice Conto	Descrizione	Anno 2022		Anno 2021	
		Parziali	Totali	Parziali	Totali
E1.3.1.05.01.999	Altri trasferimenti correnti dall'Unione Europea	3.928.204		2.724.778	
E1.3.1.05.02	Trasferimenti correnti dal Resto del Mondo	36.627		0	
E1.3.2	Contributi agli investimenti	333.017		134.121	
E1.3.2.01	Contributi agli investimenti da amministrazioni pubbliche	333.017		134.121	
E1.3.2.01.01	Contributi agli investimenti da Amministrazioni CENTRALI	125.223		94.122	
E1.3.2.01.01.001	Contributi agli investimenti da Ministeri	125.223		94.122	
E1.3.2.01.01.999	Contributi agli investimenti da altre Amministrazioni Centrali n.a.c.	0		0	
E1.3.2.01.02	Contributi agli investimenti da Amministrazioni LOCALI	207.793		39.999	
E1.3.2.01.02.001	Contributi agli investimenti da Regioni e province autonome	207.793		39.999	
E1.3.2.01.02.002	Contributi agli investimenti da Province	0		0	
E1.3.2.01.02.003	Contributi agli investimenti da Comuni	0		0	
E1.3.2.01.02.004	Contributi agli investimenti da Città metropolitane e Roma capitale	0		0	
E1.3.2.01.02.005	Contributi agli investimenti da Unioni di Comuni	0		0	
E1.3.2.01.02.006	Contributi agli investimenti da Comunità Montane	0		0	
E1.3.2.01.02.007	Contributi agli investimenti da Camere di Commercio	0		0	
E1.3.2.01.02.008	Contributi agli investimenti da Università	0		0	
E1.3.2.01.02.009	Contributi agli investimenti da Parchi nazionali e consorzi ed enti autonomi gestori di parchi e are	0		0	
E1.3.2.01.02.016	Contributi agli investimenti da Agenzie regionali per le erogazioni in agricoltura	0		0	
E1.3.2.01.02.017	Contributi agli investimenti da altri enti e agenzie regionali e sub regionali	0		0	
E1.3.2.01.02.018	Contributi agli investimenti da Consorzi di enti locali	0		0	
E1.3.2.01.02.999	Contributi agli investimenti da altre Amministrazioni Locali n.a.c.	0		0	
E1.3.2.01.03	Contributi agli investimenti da ENTI DI PREVIDENZA	0		0	
E1.3.2.01.03.001	Contributi agli investimenti da INPS	0		0	

Codice Conto	Descrizione	Anno 2022		Anno 2021	
		Parziali	Totali	Parziali	Totali
E1.3.2.01.03.002	Contributi agli investimenti da INAIL	0		0	
E1.3.2.01.03.999	Contributi agli investimenti da altri Enti di Previdenza n.a.c.	0		0	
E1.3.2.03	Contributi agli investimenti da Imprese	0		0	
E1.3.2.03.02	Contributi agli investimenti da imprese partecipate	0		0	
E1.3.2.03.03	Contributi agli investimenti da altre Imprese	0		0	
E1.3.2.05	Contributi agli investimenti dall'Unione Europea e dal Resto del Mondo	0		0	
E1.3.2.05.01	Fondo europeo agricolo per lo sviluppo rurale (FEASR)	0		0	
E1.3.2.05.02	Fondo europeo per la pesca (FEP)	0		0	
E1.3.2.05.03	Fondo europeo di sviluppo regionale (FESR)	0		0	
E1.3.2.05.04	Fondo Sociale Europeo (FSE)	0		0	
E1.3.2.05.05	Fondo Europeo Agricolo di Orientamento e di Garanzia	0		0	
E1.3.2.05.07	Contributi agli investimenti dal Resto del Mondo	0		0	
E1.3.2.05.99	Altri contributi agli investimenti dall'Unione Europea	0		0	
<b>E1.4</b>	<b>Altri ricavi e proventi diversi</b>		<b>784.520</b>		<b>582.179</b>
E1.4.1	Indennizzi di assicurazione	106.389		54.613	
E1.4.1.01	Indennizzi di assicurazione contro i danni	106.389		54.613	
E1.4.1.01.01	Indennizzi di assicurazione su beni immobili	3.280		15.938	
E1.4.1.01.02	Indennizzi di assicurazione su beni mobili	0		0	
E1.4.1.01.99	Altri indennizzi di assicurazione contro i danni	103.109		38.675	
E1.4.1.99	Altri indennizzi n.a.c.	0		0	
E1.4.1.99.99	Altri indennizzi di assicurazione n.a.c.	0		0	
E1.4.2	Proventi derivanti dall'attività di controllo e repressione delle irregolarità e degli illeciti	0		0	
E1.4.2.03	Entrate da Imprese derivanti dall'attività di controllo e repressione delle irregolarità e degli ill	0		0	
E1.4.2.03.01	Multe, ammende, sanzioni e oblazioni a carico delle imprese	0		0	

Codice Conto	Descrizione	Anno 2022		Anno 2021	
		Parziali	Totali	Parziali	Totali
E1.4.2.03.99	Altre entrate derivanti dall'attività di controllo e repressione delle irregolarità e degli illeciti	0		0	
E1.4.3	Proventi da rimborsi	594.623		448.429	
E1.4.3.01	Rimborsi ricevuti per spese di personale (comando, distacco, fuori ruolo, convenzioni, ecc...)	192.843		85.881	
E1.4.3.01.01	Rimborsi ricevuti per spese di personale (comando, distacco, fuori ruolo, convenzioni, ecc...)	192.843		85.881	
E1.4.3.02	Entrate per azioni di rivalsa e surroga nei confronti di terzi	0		0	
E1.4.3.02.01	Incassi per azioni di rivalsa nei confronti di terzi	0		0	
E1.4.3.02.02	Incassi per azioni di surroga nei confronti di terzi	0		0	
E1.4.3.03	Entrate da rimborsi, recuperi e restituzioni di somme non dovute o incassate in eccesso	401.779		362.548	
E1.4.3.03.01	Entrate da rimborsi, recuperi e restituzioni di somme non dovute o incassate in eccesso da Amministr	54.447		22.749	
E1.4.3.03.02	Entrate da rimborsi, recuperi e restituzioni di somme non dovute o incassate in eccesso da Amministr	16.216		90.729	
E1.4.3.03.03	Entrate da rimborsi, recuperi e restituzioni di somme non dovute o incassate in eccesso da Enti Prev	19.521		70.638	
E1.4.3.03.04	Entrate da rimborsi, recuperi e restituzioni di somme non dovute o incassate in eccesso da Famiglie	154.605		115.602	
E1.4.3.03.05	Entrate da rimborsi, recuperi e restituzioni di somme non dovute o incassate in eccesso da Imprese	155.187		62.829	
E1.4.3.03.06	Entrate da rimborsi, recuperi e restituzioni di somme non dovute o incassate in eccesso da ISP	1.803		0	
E1.4.9	Altri proventi	83.509		79.137	
E1.4.9.99	Altri proventi n.a.c.	83.509		79.137	
<b>E1.5</b>	<b>Variazioni nelle rimanenze di prodotti in corso di lavorazione, semilavorati e</b>		<b>0</b>		<b>0</b>

Codice Conto	Descrizione	Anno 2022		Anno 2021	
		Parziali	Totali	Parziali	Totali
	<b>finiti</b>				
E1.5.1	Variazioni nelle rimanenze di prodotti in corso di lavorazione, semilavorati e finiti	0		0	
E1.5.1.1	Variazioni nelle rimanenze di prodotti in corso di lavorazione, semilavorati e finiti	0		0	
E1.5.1.1.1	Variazioni nelle rimanenze di prodotti in corso di lavorazione, semilavorati e finiti	0		0	
E1.5.1.1.1.001	Variazioni nelle rimanenze di prodotti in corso di lavorazione, semilavorati e finiti	0		0	
<b>E1.7</b>	<b>Incrementi di immobilizzazioni per lavori interni</b>		<b>0</b>		<b>0</b>
E1.7.1	Incrementi di immobilizzazioni per lavori interni	0		0	
<b>Totale Componenti positivi della gestione</b>			<b>180.195.509</b>		<b>177.070.012</b>
<b>E2</b>	<b>Componenti negativi della gestione</b>				
<b>E2.1</b>	<b>Costi della produzione</b>		<b>172.993.302</b>		<b>169.878.472</b>
E2.1.1	Acquisto di materie prime e/o beni di consumo	4.607.284		4.813.812	
E2.1.1.01	Acquisto di materie prime e/o beni di consumo	4.607.284		4.813.812	
E2.1.1.01.01	Giornali, riviste e pubblicazioni	19.532		18.412	
E2.1.1.01.01.001	Giornali e riviste	465		358	
E2.1.1.01.01.002	Pubblicazioni	19.067		18.054	
E2.1.1.01.02	Altri beni di consumo	3.612.751		3.766.363	
E2.1.1.01.02.001	Carta, cancelleria e stampati	79.743		95.300	
E2.1.1.01.02.002	Carburanti, combustibili e lubrificanti	321.169		245.591	
E2.1.1.01.02.003	Equipaggiamento	16.360		14.282	
E2.1.1.01.02.004	Vestiario	31.449		59.356	
E2.1.1.01.02.005	Accessori per uffici e alloggi	33.355		35.719	
E2.1.1.01.02.006	Materiale informatico	17.642		30.687	

Codice Conto	Descrizione	Anno 2022		Anno 2021	
		Parziali	Totali	Parziali	Totali
E2.1.1.01.02.007	Altri materiali tecnico-specialistici non sanitari	3.042.418		3.133.887	
E2.1.1.01.02.008	Strumenti tecnico-specialistici non sanitari	68.391		124.180	
E2.1.1.01.02.009	Beni per attività di rappresentanza	0		0	
E2.1.1.01.02.011	Generi alimentari	852		16.219	
E2.1.1.01.02.014	Stampati specialistici	0		0	
E2.1.1.01.02.999	Altri beni e materiali di consumo n.a.c.	1.372		11.142	
E2.1.1.01.03	Flora e fauna	50.233		37.894	
E2.1.1.01.03.001	Fauna selvatica e non selvatica	0		0	
E2.1.1.01.03.002	Flora selvatica e non selvatica	50.233		37.894	
E2.1.1.01.05	Medicinali e altri beni di consumo sanitario	924.768		991.143	
E2.1.1.01.05.006	Prodotti chimici	828.966		897.260	
E2.1.1.01.05.007	Materiali e prodotti per uso veterinario	29.547		25.335	
E2.1.1.01.05.999	Altri beni e prodotti sanitari n.a.c.	66.255		68.548	
E2.1.2	Prestazioni di servizi	28.408.184		23.222.669	
E2.1.2.01	Prestazioni di servizi ordinari	28.237.960		23.077.772	
E2.1.2.01.01	Organi e incarichi istituzionali dell'amministrazione	478.529		542.103	
E2.1.2.01.01.001	Organi istituzionali dell'amministrazione - Indennità	378.013		403.120	
E2.1.2.01.01.002	Organi istituzionali dell'amministrazione - Rimborsi	1.938		33.614	
E2.1.2.01.01.003	Giudici tributari	0		0	
E2.1.2.01.01.004	Giudici popolari	0		0	
E2.1.2.01.01.005	Giudici di pace	0		0	
E2.1.2.01.01.006	Garanti	0		0	
E2.1.2.01.01.007	Commissioni elettorali	0		0	
E2.1.2.01.01.008	Compensi agli organi istituzionali di revisione, di controllo ed altri incarichi istituzionali dell'	98.579		105.369	
E2.1.2.01.02	Costi di rappresentanza, organizzazione eventi, pubblicità e servizi per	2.145.275		931.099	

Codice Conto	Descrizione	Anno 2022		Anno 2021	
		Parziali	Totali	Parziali	Totali
E2.1.2.01.02.001	trasferta Rimborso spese di viaggio e di trasloco	0		0	
E2.1.2.01.02.002	Indennità di missione e di trasferta	1.541.117		706.193	
E2.1.2.01.02.003	Servizi per attività di rappresentanza	0		0	
E2.1.2.01.02.004	Pubblicità	2.100		9.781	
E2.1.2.01.02.005	Organizzazione manifestazioni e convegni	452.473		167.779	
E2.1.2.01.02.006	Partecipazione a manifestazioni e convegni	149.585		47.345	
E2.1.2.01.02.999	Altre spese di rappresentanza, relazioni pubbliche, convegni e mostre, pubblicità n.a.c	0		0	
E2.1.2.01.04	Formazione e Addestramento	104.091		92.268	
E2.1.2.01.04.001	Formazione specialistica	0		0	
E2.1.2.01.04.002	Formazione generica	0		0	
E2.1.2.01.04.003	Addestramento del personale ai sensi della legge 626	0		0	
E2.1.2.01.04.004	Formazione obbligatoria	6.410		4.480	
E2.1.2.01.04.999	Altre spese per formazione e addestramento n.a.c.	97.680		87.788	
E2.1.2.01.05	Utenze e canoni	7.469.999		4.331.166	
E2.1.2.01.05.001	Telefonia fissa	124.359		170.235	
E2.1.2.01.05.002	Telefonia mobile	8.265		10.383	
E2.1.2.01.05.003	Accesso a banche dati e a pubblicazioni on line	820.944		577.203	
E2.1.2.01.05.004	Energia elettrica	4.895.134		2.314.068	
E2.1.2.01.05.005	Acqua	316.551		294.174	
E2.1.2.01.05.006	Gas	281.806		186.477	
E2.1.2.01.05.007	Spese di condominio	51.695		83.286	
E2.1.2.01.05.999	Utenze e canoni per altri servizi n.a.c.	971.244		695.340	
E2.1.2.01.07	Manutenzione ordinaria e riparazioni	2.599.138		2.509.885	



Codice Conto	Descrizione	Anno 2022		Anno 2021	
		Parziali	Totali	Parziali	Totali
E2.1.2.01.07.001	Manutenzione ordinaria e riparazioni di mezzi di trasporto ad uso civile, di sicurezza e ordine pubb	116.061		102.976	
E2.1.2.01.07.003	Manutenzione ordinaria e riparazioni di mobili e arredi	19.217		0	
E2.1.2.01.07.004	Manutenzione ordinaria e riparazioni di impianti e macchinari	671.040		591.146	
E2.1.2.01.07.005	Manutenzione ordinaria e riparazioni di attrezzature	791.609		901.363	
E2.1.2.01.07.006	Manutenzione ordinaria e riparazioni di macchine per ufficio	23.375		31.505	
E2.1.2.01.07.008	Manutenzione ordinaria e riparazioni di beni immobili	404.618		313.422	
E2.1.2.01.07.009	Manutenzione ordinaria e riparazioni di beni immobili di valore culturale, storico ed artistico	0		0	
E2.1.2.01.07.011	Manutenzione ordinaria e riparazioni di altri beni materiali	0		0	
E2.1.2.01.07.012	Manutenzione ordinaria e riparazioni di terreni e beni materiali non prodotti	573.218		569.473	
E2.1.2.01.08	Consulenze	1.594.364		1.498.208	
E2.1.2.01.08.001	Incarichi libero professionali di studi, ricerca e consulenza	1.471.302		1.451.479	
E2.1.2.01.08.002	Esperti per commissioni, comitati e consigli	123.061		46.729	
E2.1.2.01.09	Prestazioni professionali e specialistiche	7.837.252		8.174.770	
E2.1.2.01.09.001	Interpretariato e traduzioni	18.908		15.527	
E2.1.2.01.09.004	Perizie	0		12.243	
E2.1.2.01.09.006	Patrocinio legale	10.689		1.167	
E2.1.2.01.09.007	Patrocinio legale gratuito a carico dello Stato	0		0	
E2.1.2.01.09.008	Prestazioni di natura contabile, tributaria e del lavoro	850		1.250	
E2.1.2.01.09.009	Prestazioni tecnico-scientifiche	6.466.124		6.839.647	
E2.1.2.01.09.010	Deposito, mantenimento e tutela dei brevetti	172.875		202.645	
E2.1.2.01.09.999	Altre prestazioni professionali e specialistiche n.a.c.	1.167.806		1.102.291	
E2.1.2.01.10	Lavoro flessibile, quota LSU e acquisto di servizi da agenzie di lavoro	35.978		5.793	

Codice Conto	Descrizione	Anno 2022		Anno 2021	
		Parziali	Totali	Parziali	Totali
E2.1.2.01.10.001	interinale Acquisto di servizi da agenzie di lavoro interinale	0		5.793	
E2.1.2.01.10.003	Collaborazioni coordinate e a progetto	35.978		0	
E2.1.2.01.10.004	Tirocini formativi extracurriculari	0		0	
E2.1.2.01.10.999	Altre forme di lavoro flessibile n.a.c.	0		0	
E2.1.2.01.11	Servizi ausiliari	2.026.670		1.773.156	
E2.1.2.01.11.001	Servizi di sorveglianza e custodia	157.504		144.961	
E2.1.2.01.11.002	Servizi di pulizia e lavanderia	1.008.727		959.459	
E2.1.2.01.11.003	Trasporti, traslochi e facchinaggio	324.819		210.531	
E2.1.2.01.11.004	Stampa e rilegatura	217.747		171.839	
E2.1.2.01.11.006	Rimozione e smaltimento di rifiuti tossico-nocivi e di altri materiali	254.316		197.080	
E2.1.2.01.11.999	Altri servizi ausiliari n.a.c.	63.557		89.287	
E2.1.2.01.12	Servizi di ristorazione	0		0	
E2.1.2.01.12.999	Altri servizi di ristorazione	0		0	
E2.1.2.01.14	Servizi amministrativi	86.323		66.444	
E2.1.2.01.14.001	Pubblicazione bandi di gara	40.890		13.581	
E2.1.2.01.14.002	Spese postali	30.044		36.474	
E2.1.2.01.14.003	Onorificenze e riconoscimenti istituzionali	0		0	
E2.1.2.01.14.004	Spese notarili	4.977		4.235	
E2.1.2.01.14.999	Altre spese per servizi amministrativi	10.411		12.155	
E2.1.2.01.15	Servizi finanziari	63.708		20.597	
E2.1.2.01.15.001	Commissioni per servizi finanziari	95		199	
E2.1.2.01.15.002	Oneri per servizio di tesoreria	63.613		20.398	
E2.1.2.01.15.999	Spese per servizi finanziari n.a.c.	0		0	
E2.1.2.01.16	Servizi informatici e di telecomunicazioni	3.510.806		2.673.255	

Codice Conto	Descrizione	Anno 2022		Anno 2021	
		Parziali	Totali	Parziali	Totali
E2.1.2.01.16.001	Gestione e manutenzione applicazioni	77.931		90.752	
E2.1.2.01.16.002	Assistenza all'utente e formazione	0		0	
E2.1.2.01.16.003	Servizi per l'interoperabilità e la cooperazione	596.843		563.312	
E2.1.2.01.16.004	Servizi di rete per trasmissione dati e VoIP e relativa manutenzione	2.269.668		1.358.017	
E2.1.2.01.16.005	Servizi per i sistemi e relativa manutenzione	0		0	
E2.1.2.01.16.006	Servizi di sicurezza	0		28.662	
E2.1.2.01.16.007	Servizi di gestione documentale	0		0	
E2.1.2.01.16.008	Servizi di monitoraggio della qualità dei servizi	6.396		16.055	
E2.1.2.01.16.009	Servizi per le postazioni di lavoro e relativa manutenzione	0		0	
E2.1.2.01.16.010	Servizi di consulenza e prestazioni professionali ICT	559.967		616.456	
E2.1.2.01.16.011	Processi trasversali alle classi di servizio	0		0	
E2.1.2.01.16.012	Altri servizi informatici e di telecomunicazioni n.a.c.	0		0	
E2.1.2.01.99	Costi per altri servizi	285.827		459.028	
E2.1.2.01.99.001	Spese legali per esproprio	0		0	
E2.1.2.01.99.002	Altre spese legali	65.459		268.916	
E2.1.2.01.99.003	Quote di associazioni	13.782		19.245	
E2.1.2.01.99.005	Spese per commissioni e comitati dell'Ente	21.498		0	
E2.1.2.01.99.008	Servizi di mobilità a terzi (bus navetta, ...)	0		0	
E2.1.2.01.99.010	Formazione a personale esterno all'ente	0		0	
E2.1.2.01.99.011	Servizi per attività di rappresentanza	0		490	
E2.1.2.01.99.012	Rassegna stampa	0		0	
E2.1.2.01.99.013	Comunicazione WEB	0		0	
E2.1.2.01.99.999	Altri servizi diversi n.a.c.	185.088		170.377	
E2.1.2.02	Prestazioni di servizi sanitari	170.225		144.897	
E2.1.2.02.01	Prestazioni di servizi sanitari	170.225		144.897	
E2.1.2.02.01.001	Spese per accertamenti sanitari resi necessari dall'attività lavorativa	170.225		144.897	

Codice Conto	Descrizione	Anno 2022		Anno 2021	
		Parziali	Totali	Parziali	Totali
E2.1.3	Utilizzo di beni terzi	1.154.030		2.591.062	
E2.1.3.01	Noleggi e fitti	1.051.452		2.490.570	
E2.1.3.01.01	Locazione di beni immobili	604.031		2.056.364	
E2.1.3.01.02	Noleggi di mezzi di trasporto	118.958		93.824	
E2.1.3.01.03	Noleggi di attrezzature scientifiche e sanitarie	291.238		287.447	
E2.1.3.01.04	Noleggi di hardware	16.529		12.885	
E2.1.3.01.05	Fitti di terreni e giacimenti	20.696		40.050	
E2.1.3.01.06	Noleggi di impianti e macchinari	0		0	
E2.1.3.02	Licenze	78.202		98.671	
E2.1.3.02.01	Licenze d'uso per software	78.202		98.671	
E2.1.3.02.02	Altre licenze	0		0	
E2.1.3.03	Diritti reali di godimento e servitù onerose	22.193		0	
E2.1.3.03.01	Diritti reali di godimento e servitù onerose	22.193		0	
E2.1.3.04	Canoni leasing operativo	2.183		1.821	
E2.1.3.04.01	Leasing operativo di mezzi di trasporto	2.183		2.183	
E2.1.3.04.02	Leasing operativo di attrezzature e macchinari	0		-362	
E2.1.3.04.99	Leasing operativo di altri beni	0		0	
E2.1.3.99	Altri costi per utilizzo di beni terzi	0		0	
E2.1.3.99.99	Altri costi sostenuti per utilizzo di beni di terzi n.a.c.	0		0	
E2.1.4	Personale	126.777.885		127.051.690	
E2.1.4.01	Retribuzioni in denaro	92.252.075		93.716.211	
E2.1.4.01.01	Retribuzione ordinaria	92.189.496		93.643.110	
E2.1.4.01.01.001	Voci stipendiali corrisposte al personale a tempo indeterminato	66.699.896		65.532.573	
E2.1.4.01.01.002	Indennità ed altri compensi, esclusi i rimborsi spesa per missione, corrisposti al personale a tempo	14.265.229		18.872.523	
E2.1.4.01.01.003	Voci stipendiali corrisposte al personale a tempo determinato	8.855.374		7.305.167	

Codice Conto	Descrizione	Anno 2022		Anno 2021	
		Parziali	Totali	Parziali	Totali
E2.1.4.01.01.004	Indennità ed altri compensi, esclusi i rimborsi spesa documentati per missione, corrisposti al perso	0		0	
E2.1.4.01.01.005	Assegni di ricerca	2.368.997		1.932.847	
E2.1.4.01.02	Retribuzione straordinaria	62.579		73.101	
E2.1.4.01.02.001	Straordinario per il personale a tempo indeterminato	33.564		45.312	
E2.1.4.01.02.002	Straordinario per il personale a tempo determinato	29.015		27.789	
E2.1.4.02	Contributi effettivi a carico dell'amministrazione	24.771.975		23.395.516	
E2.1.4.02.01	Contributi obbligatori per il personale	24.771.975		23.394.964	
E2.1.4.02.02	Contributi previdenza complementare	0		552	
E2.1.4.02.03	Contributi per indennità di fine rapporto	0		0	
E2.1.4.02.99	Altri contributi sociali effettivi n.a.c.	0		0	
E2.1.4.03	Contributi sociali figurativi	6.490.134		7.839.905	
E2.1.4.03.01	Assegni familiari	123.441		407.435	
E2.1.4.03.02	Equo indennizzo	0		0	
E2.1.4.03.03	Contributi per indennità di fine rapporto erogata direttamente dal datore di lavoro	6.366.693		7.432.470	
E2.1.4.03.99	Altri contributi figurativi erogati direttamente al proprio personale	0		0	
E2.1.4.99	Altri costi del personale	3.263.702		2.100.058	
E2.1.4.99.01	Contributi per asili nido e strutture sportive, ricreative o di vacanza messe a disposizione dei lav	1.431.413		742.152	
E2.1.4.99.02	Buoni pasto	1.832.288		1.357.906	
E2.1.4.99.99	Altri costi del personale n.a.c.	0		0	
E2.1.9	Oneri diversi della gestione	12.045.918		12.199.240	
E2.1.9.01	Imposte e tasse a carico dell'ente	9.909.892		9.716.136	
E2.1.9.01.01	Imposte, tasse e proventi assimilati di natura corrente a carico dell'ente	9.909.892		9.716.136	

Codice Conto	Descrizione	Anno 2022		Anno 2021	
		Parziali	Totali	Parziali	Totali
E2.1.9.01.01.001	Imposta regionale sulle attività produttive (IRAP)	8.128.642		8.018.432	
E2.1.9.01.01.002	Imposta di registro e di bollo	21.813		11.318	
E2.1.9.01.01.003	Imposta comunale sulla pubblicità e diritto sulle pubbliche affissioni	172		172	
E2.1.9.01.01.004	Tributo speciale per il deposito in discarica dei rifiuti solidi	26		19	
E2.1.9.01.01.005	Tributo funzione tutela e protezione ambiente	1.401		1.375	
E2.1.9.01.01.006	Tassa e/o tariffa smaltimento rifiuti solidi urbani	404.366		677.054	
E2.1.9.01.01.007	Tassa e/o canone occupazione spazi e aree pubbliche	2.138		2.708	
E2.1.9.01.01.008	Tassa sulle emissioni di anidride solforosa	0		0	
E2.1.9.01.01.009	Tassa di circolazione dei veicoli a motore (tassa automobilistica)	13.170		14.678	
E2.1.9.01.01.010	Imposte sul reddito delle persone giuridiche (ex IRPEG)	331.381		319.904	
E2.1.9.01.01.011	Imposta comunale sugli immobili (ICI)	0		0	
E2.1.9.01.01.012	Imposta Municipale Propria	436.390		526.983	
E2.1.9.01.01.014	Tributi sulle successioni e donazioni	0		0	
E2.1.9.01.01.999	Imposte, tasse e proventi assimilati a carico dell'ente n.a.c.	570.394		143.491	
E2.1.9.03	Premi di assicurazione	624.549		443.674	
E2.1.9.03.01	Premi di assicurazione contro i danni	608.214		427.339	
E2.1.9.03.01.001	Premi di assicurazione su beni mobili	150.000		100.000	
E2.1.9.03.01.002	Premi di assicurazione su beni immobili	347.232		224.297	
E2.1.9.03.01.003	Premi di assicurazione per responsabilità civile verso terzi	23.874		20.249	
E2.1.9.03.01.004	Altri premi di assicurazione contro i danni	87.108		82.793	
E2.1.9.03.99	Altri premi di assicurazione	16.335		16.335	
E2.1.9.03.99.999	Altri premi di assicurazione n.a.c.	16.335		16.335	
E2.1.9.99	Altri costi della gestione	1.511.477		2.039.429	
E2.1.9.99.02	risarcimento danni	0		0	
E2.1.9.99.03	Oneri da contenzioso	0		0	
E2.1.9.99.04	indennizzi	273.472		1.152.869	

Codice Conto	Descrizione	Anno 2022		Anno 2021	
		Parziali	Totali	Parziali	Totali
E2.1.9.99.05	Altre spese dovute per irregolarità e illeciti n.a.c.	39.425		13.755	
E2.1.9.99.06	Costi per rimborsi per spese di personale (comando, distacco, fuori ruolo, convenzioni, ecc...)	0		0	
E2.1.9.99.07	Costi per rimborsi di trasferimenti all'Unione Europea	0		0	
E2.1.9.99.08	Costi per rimborsi di parte corrente di somme non dovute o incassate in eccesso	1.138.945		840.183	
E2.1.9.99.08.001	Costi per rimborsi di parte corrente ad Amministrazioni Centrali di somme non dovute o incassate in	550.007		805.183	
E2.1.9.99.08.002	Costi per rimborsi di parte corrente ad Amministrazioni Locali di somme non dovute o incassate in ec	20.988		0	
E2.1.9.99.08.003	Costi per rimborsi di parte corrente a Enti Previdenziali di somme non dovute o incassate in eccesso	0		0	
E2.1.9.99.08.004	Costi per rimborsi di parte corrente a Famiglie di somme non dovute o incassate in eccesso	0		0	
E2.1.9.99.08.005	Costi per rimborsi di parte corrente a Imprese di somme non dovute o incassate in eccesso	567.950		35.000	
E2.1.9.99.99	Altri costi della gestione	59.634		32.623	
<b>E2.2</b>	<b>Ammortamenti e svalutazioni</b>		<b>5.284.621</b>		<b>5.395.293</b>
E2.2.1	Ammortamento di immobilizzazioni materiali	4.186.042		4.816.602	
E2.2.1.01	Ammortamento Mezzi di trasporto ad uso civile, di sicurezza e ordine pubblico	106.071		101.537	
E2.2.1.01.01	Ammortamento Mezzi di trasporto stradali	106.071		101.537	
E2.2.1.03	Ammortamento mobili e arredi	212.801		62.585	
E2.2.1.03.01	Ammortamento Mobili e arredi per ufficio	212.801		62.585	
E2.2.1.04	Ammortamento impianti e macchinari	995.207		1.659.978	
E2.2.1.04.01	Ammortamento Macchinari	985.350		1.659.877	

Codice Conto	Descrizione	Anno 2022		Anno 2021	
		Parziali	Totali	Parziali	Totali
E2.2.1.04.02	Ammortamento di impianti	9.857		101	
E2.2.1.05	Ammortamento di attrezzature	273.271		246.731	
E2.2.1.05.99	Ammortamento di attrezzature n.a.c.	273.271		246.731	
E2.2.1.06	Ammortamento macchine per ufficio	370.462		571.139	
E2.2.1.06.01	Ammortamento Macchine per ufficio	370.462		571.139	
E2.2.1.07	Ammortamento hardware	0		0	
E2.2.1.07.01	Ammortamento di server	0		0	
E2.2.1.07.02	Ammortamento postazioni di lavoro	0		0	
E2.2.1.07.03	Ammortamento periferiche	0		0	
E2.2.1.07.04	Ammortamento degli apparati di telecomunicazione	0		0	
E2.2.1.07.99	Ammortamento di hardware n.a.c.	0		0	
E2.2.1.09	Ammortamento beni immobili	2.182.627		2.127.140	
E2.2.1.09.02	Ammortamento Fabbricati ad uso commerciale e istituzionale	0		0	
E2.2.1.09.99	Ammortamento di altri beni immobili diversi	2.182.627		2.127.140	
E2.2.1.99	Ammortamento altri beni materiali	45.602		47.492	
E2.2.1.99.01	Ammortamento Materiale bibliografico	0		0	
E2.2.1.99.99	Ammortamento di altri beni materiali diversi	45.602		47.492	
E2.2.2	Ammortamento di immobilizzazioni immateriali	1.098.579		578.691	
E2.2.2.02	Ammortamento Software	1.062.362		574.680	
E2.2.2.02.01	Ammortamento Software	1.062.362		574.680	
E2.2.2.04	Ammortamento Opere dell'ingegno e Diritti d'autore	0		0	
E2.2.2.04.01	Ammortamento Opere dell'ingegno e Diritti d'autore	0		0	
E2.2.2.99	Ammortamento di altri beni immateriali diversi	36.217		4.010	
E2.2.2.99.99	Ammortamento di altri beni immateriali diversi	36.217		4.010	
E2.2.3	Svalutazioni di immobilizzazioni materiali	0		0	
E2.2.4	Svalutazioni di immobilizzazioni immateriali	0		0	



Codice Conto	Descrizione	Anno 2022		Anno 2021	
		Parziali	Totali	Parziali	Totali
E2.2.5	Svalutazioni di crediti compresi nell'attivo circolante	0		0	
<b>E2.3</b>	<b>Costi per trasferimenti e contributi</b>		<b>1.990.331</b>		<b>1.426.110</b>
E2.3.1	Trasferimenti correnti	1.990.331		1.426.110	
E2.3.1.01	Trasferimenti correnti a Amministrazioni pubbliche	756.300		625.977	
E2.3.1.01.01	Trasferimenti correnti a Amministrazioni centrali	705.330		573.476	
E2.3.1.01.01.001	Trasferimenti correnti a Ministeri	0		24.291	
E2.3.1.01.01.002	Trasferimenti correnti a Ministero dell'Istruzione - Istituzioni scolastiche	0		0	
E2.3.1.01.01.011	Trasferimenti correnti a enti centrali a struttura associativa	0		0	
E2.3.1.01.01.012	Trasferimenti correnti a enti centrali produttori di servizi assistenziali, ricreativi e culturali	0		0	
E2.3.1.01.01.013	Trasferimenti correnti a enti e istituzioni centrali di ricerca e Istituti e stazioni sperimentali p	0		0	
E2.3.1.01.01.020	Trasferimenti correnti al MEF in attuazione di norme in materia di contenimento della spesa	543.354		543.354	
E2.3.1.01.01.999	Trasferimenti correnti a altre Amministrazioni Centrali n.a.c.	161.976		5.831	
E2.3.1.01.02	Trasferimenti correnti a Amministrazioni LOCALI	50.969		52.501	
E2.3.1.01.02.001	Trasferimenti correnti a Regioni e province autonome	0		0	
E2.3.1.01.02.002	Trasferimenti correnti a Province	0		0	
E2.3.1.01.02.003	Trasferimenti correnti a Comuni	0		0	
E2.3.1.01.02.004	Trasferimenti correnti a Città metropolitane e Roma capitale	0		0	
E2.3.1.01.02.005	Trasferimenti correnti a Unioni di Comuni	0		0	
E2.3.1.01.02.006	Trasferimenti correnti a Comunità Montane	0		0	
E2.3.1.01.02.007	Trasferimenti correnti a Camere di Commercio	0		0	
E2.3.1.01.02.008	Trasferimenti correnti a Università	50.969		48.300	
E2.3.1.01.02.009	Trasferimenti correnti a Parchi nazionali e consorzi ed enti autonomi	0		0	

Codice Conto	Descrizione	Anno 2022		Anno 2021	
		Parziali	Totali	Parziali	Totali
E2.3.1.01.02.016	gestori di parchi e aree natur Trasferimenti correnti a Agenzie regionali per le erogazioni in agricoltura	0		4.201	
E2.3.1.01.02.017	Trasferimenti correnti a altri enti e agenzie regionali e sub regionali	0		0	
E2.3.1.01.02.019	Trasferimenti correnti a Fondazioni e istituzioni liriche locali e a Teatri stabili di iniziativa pu	0		0	
E2.3.1.01.02.999	Trasferimenti correnti a altre Amministrazioni Locali n.a.c.	0		0	
E2.3.1.01.03	Trasferimenti correnti a ENTI DI PREVIDENZA	0		0	
E2.3.1.01.03.001	Trasferimenti correnti a INPS	0		0	
E2.3.1.01.03.002	Trasferimenti correnti a INAIL	0		0	
E2.3.1.01.03.999	Trasferimenti correnti a altri Enti di Previdenza n.a.c.	0		0	
E2.3.1.02	Trasferimenti correnti a Famiglie	1.124.031		796.098	
E2.3.1.02.01	Trasferimenti a famiglie per interventi previdenziali	3.438		3.438	
E2.3.1.02.01.007	Oneri per il personale in quiescenza: pensioni, pensioni integrative e altro	3.438		3.438	
E2.3.1.02.03	Trasferimenti correnti a famiglie per borse di studio e contratti di formazione specialistica area m	1.120.593		792.660	
E2.3.1.02.03.001	Borse di studio	960.198		792.660	
E2.3.1.02.03.003	Dottorati di ricerca	160.395		0	
E2.3.1.02.03.004	Tirocini formativi	0		0	
E2.3.1.02.03.005	Tirocini formativi curricolari	0		0	
E2.3.1.03	Trasferimenti correnti a Imprese	110.000		4.035	
E2.3.1.03.02	Trasferimenti correnti a altre imprese partecipate	0		4.035	
E2.3.1.03.99	Trasferimenti correnti a altre Imprese	110.000		0	
E2.3.1.05	Trasferimenti correnti versati alla UE e al Resto del Mondo	0		0	

Codice Conto	Descrizione	Anno 2022		Anno 2021	
		Parziali	Totali	Parziali	Totali
E2.3.1.05.04	Altri Trasferimenti correnti al Resto del Mondo	0		0	
E2.3.1.05.99	Altri Trasferimenti correnti alla UE	0		0	
E2.3.2	Contributi agli investimenti	0		0	
E2.3.2.03	Contributi agli investimenti a Imprese	0		0	
E2.3.2.03.02	Contributi agli investimenti a altre imprese partecipate	0		0	
E2.3.2.03.03	Contributi agli investimenti a altre Imprese	0		0	
<b>E2.4</b>	<b>Accantonamenti</b>		<b>0</b>		<b>0</b>
E2.4.1	Accantonamento a fondo svalutazione crediti	0		0	
E2.4.1.01	Accantonamento a fondo svalutazione crediti di natura tributaria	0		0	
E2.4.1.02	Accantonamento a fondo svalutazione crediti per trasferimenti e contributi	0		0	
E2.4.1.03	Accantonamento a fondo svalutazione crediti per crediti verso clienti ed utenti	0		0	
E2.4.1.99	Accantonamento a fondo svalutazione altri crediti	0		0	
E2.4.2	Accantonamento a fondo rischi	0		0	
E2.4.2.01	Accantonamenti per rischi	0		0	
E2.4.3	Altri accantonamenti	0		0	
E2.4.3.01	Accantonamenti per rinnovi contrattuali	0		0	
E2.4.3.99	Atri accantonamenti n.a.c.	0		0	
E2.4.3.99.01	Accantonamento a fondo ammortamento titoli	0		0	
E2.4.3.99.99	Atri accantonamenti n.a.c.	0		0	
<b>E2.5</b>	<b>Variazioni nelle rimanenze di materie prime e/o beni di consumo</b>		<b>244.649</b>		<b>147.320</b>
E2.5.1	Variazioni nelle rimanenze di materie prime e/o beni di consumo	244.649		147.320	
E2.5.1.01	Variazioni nelle rimanenze di materie prime e/o beni di consumo	244.649		147.320	
E2.5.1.01.01	Variazioni nelle rimanenze di materie prime e/o beni di consumo	244.649		147.320	
E2.5.1.01.01.001	Variazioni nelle rimanenze di materie prime e/o beni di consumo	244.649		147.320	

Codice Conto	Descrizione	Anno 2022		Anno 2021	
		Parziali	Totali	Parziali	Totali
<b>Totale Componenti negativi della gestione</b>			<b>180.512.904</b>		<b>176.847.195</b>
<b>Differenza tra valore e costi della produzione</b>			<b>-317.395</b>		<b>222.817</b>
<b>E3</b>	<b>Proventi e oneri finanziari</b>				
<b>E3.1</b>	<b>Oneri finanziari</b>		<b>59.311</b>		<b>70.982</b>
E3.1.1	Interessi	59.311		70.982	
E3.1.2	Altri oneri finanziari	0		0	
<b>E3.2</b>	<b>Proventi finanziari</b>		<b>125.993</b>		<b>4.490</b>
E3.2.1	Proventi da titoli obbligazionari	0		0	
E3.2.2	Proventi da finanziamenti specifici	0		0	
E3.2.3	Altri proventi finanziari	125.993		4.490	
<b>Totale Proventi e oneri finanziari</b>			<b>66.682</b>		<b>-66.493</b>
<b>E4</b>	<b>Rettifiche di valore di attività finanziarie</b>				
<b>Totale Rettifiche di valore di attività finanziarie</b>			<b>0</b>		<b>0</b>
<b>E5</b>	<b>Proventi e oneri straordinari</b>				
<b>E5.1</b>	<b>Oneri straordinari</b>		<b>9.223.090</b>		<b>5.732.289</b>
E5.1.1	Sopravvenienze passive	4.020.123		718.797	
E5.1.1.01	Arretrati al personale dipendente	4.014.479		455.644	
E5.1.1.01.01	Arretrati per anni precedenti corrisposti al personale a tempo indeterminato	4.014.479		453.515	
E5.1.1.01.02	Arretrati per anni precedenti corrisposti al personale a tempo determinato	0		2.129	
E5.1.1.02	Arretrati per oneri per il personale in quiescenza: pensioni, pensioni integrative e altro	0		0	
E5.1.1.02.01	Arretrati per oneri per il personale in quiescenza: pensioni, pensioni integrative e altro	0		0	
E5.1.1.03	Rimborsi	0		10.904	

Codice Conto	Descrizione	Anno 2022		Anno 2021	
		Parziali	Totali	Parziali	Totali
E5.1.1.03.02	Rimborsi di imposte	0		10.904	
E5.1.1.99	Altre sopravvenienze passive	5.645		252.250	
E5.1.2	Insussistenze dell'attivo	5.202.967		5.013.492	
E5.1.4	Minusvalenze	0		0	
E5.1.9	Altri oneri straordinari	0		0	
<b>E5.2</b>	<b>Proventi straordinari</b>		<b>14.247.220</b>		<b>4.824.317</b>
E5.2.1	Trasferimenti in conto capitale	4.605.275		1.798.469	
E5.2.2	Insussistenze del passivo	2.957.695		2.808.412	
E5.2.3	Sopravvenienze attive	126.509		73	
E5.2.4	Plusvalenze	6.413.146		83.837	
E5.2.9	Altri proventi straordinari	144.594		133.526	
<b>Totale Proventi e oneri straordinari</b>			<b>5.024.130</b>		<b>-907.972</b>
<b>Avanzo Economico</b>			<b>4.773.417</b>		
<b>Disavanzo Economico</b>					<b>-751.648</b>
<b>Pareggio Economico</b>					

PROSPETTO RIEPILOGATIVO DELLE SPESE PER MISSIONI E PROGRAMMI			ALLEGATO 10	
			ESERCIZIO FINANZIARIO 2022	
			COMPETENZA (impegni)	CASSA (pagamenti)
<b>Missione 017 : Ricerca e innovazione</b>				
017.022 Programma: Ricerca scientifica e tecnologica di base e applicata				
Gruppo COFOG 04.8: R & S per gli affari economici				
	<b>Totale Programma</b>	<b>017.022</b>	<b>170.564.051,87</b>	<b>160.926.675,97</b>
<b>Totale Missione 017</b>			<b>170.564.051,87</b>	<b>160.926.675,97</b>
<b>Missione 032: Servizi istituzionali e generali delle amministrazioni pubbliche</b>				
032.002 Programma: Indirizzo Politico <i>(escluse le spese relative ai compensi del CdR)</i>				
Gruppo COFOG 04.8: R & S per gli affari economici				
	<b>Totale Programma</b>	<b>032.002</b>	<b>473.579,75</b>	<b>420.187,17</b>
032.003 Programma: Servizi affari generali per le amministrazioni di competenza <i>(comprese le spese relative ai compensi del CdR)</i>				
Gruppo COFOG 04.8: R & S per gli affari economici				
	<b>Totale Programma</b>	<b>032.003</b>	<b>28.811.708,10</b>	<b>27.270.932,29</b>
<b>Totale Missione 032</b>			<b>29.285.287,85</b>	<b>27.691.119,46</b>
<b>Missione 033: Fondi da ripartire</b>				
033.001 Programma:				
Gruppo COFOG 04.8: R & S per gli affari economici			0,00	0,00
	<b>Totale Programma</b>	<b>033.001</b>	<b>0,00</b>	<b>0,00</b>
<b>Totale Missione 033</b>			<b>0,00</b>	<b>0,00</b>
<b>Missione 099: Servizi per conto terzi e partite di giro</b>				
099.001 Programma:				
Gruppo COFOG 04.8: R & S per gli affari economici				
	<b>Totale Programma</b>	<b>099.001</b>	<b>81.728.702,96</b>	<b>67.549.885,94</b>
<b>Totale Missione 099</b>			<b>81.728.702,96</b>	<b>67.549.885,94</b>
<b>Totale Spese</b>			<b>281.578.042,68</b>	<b>256.167.681,37</b>

Il prospetto, predisposto ai sensi dell'art. 8 del Decreto 1/10/2013, è stato allegato al bilancio consuntivo per l'esercizio 2018 e riassume la spesa classificata per missioni e programmi, come previsto dalla circolare del Dipartimento della Ragioneria dello Stato n.23 del 13 maggio 2013.

Si è tenuto conto dei rilievi formulati dal MEF con note prot.18954 del 07/03/2016 e prot. 67026 del 09/08/2016 trasmesse dal Ministero vigilante.

Come richiesta dal MEF è stata istituita per l'attività prevalente dell'Ente la missione "017 ricerca ed innovazione" "programma 022" ricerca scientifica e tecnologica di base e applicata, dove sono state fatte confluire la maggior parte delle risorse dell'Ente in particolare quelle relative ai progetti di ricerca e gli oneri del personale a tempo indeterminato.

Con la missione "032", le risorse sono state fatte affluire in due soli programmi, denominati "Servizi affari generali per le amministrazioni di competenza" e "Indirizzo politico" dove sono state riportate le spese riferite alle attività svolte a garantire il funzionamento dell'Ente comprese quelle relative alle aziende agricole (ob/fu aziende sperimentali) e gli oneri per gli organi dell'Ente (ob/fu 6.00.00.00.00).

Con la missione "099" è stata individuata la missione "Servizi per conto terzi e partite di giro" come richiesto dalla circolare MEF del 07-03-2016.

Prospetto di cui all'art. 8, comma 1, DL 66/2014 (enti in contabilità finanziaria)

**BILANCIO CONTO CONSUNTIVO 2022**

Sezione	Livelli	Voce	Accertato 2022	Incassato 2022
<b>E</b>	<b>I</b>	<b>TITOLO II - TRASFERIMENTI CORRENTI</b>	<b>162.259.866,47</b>	<b>161.548.573,65</b>
<b>E</b>	<b>II</b>	<b>Trasferimenti correnti</b>	<b>162.259.866,47</b>	<b>161.548.573,65</b>
<b>E</b>	<b>III</b>	Trasferimenti correnti da Amministrazioni pubbliche	155.713.215,57	156.519.412,82
<b>E</b>	<b>IV</b>	<i>Trasferimenti correnti da Amministrazioni Centrali <sup>(1)</sup></i>	<i>151.906.873,87</i>	<i>152.597.957,16</i>
<b>E</b>	<b>IV</b>	<i>Trasferimenti correnti da Amministrazioni Locali</i>	<i>3.806.341,70</i>	<i>3.921.455,66</i>
<b>E</b>	<b>III</b>	Trasferimenti correnti da Famiglie	1.525,00	15.486,63
<b>E</b>	<b>IV</b>	<i>Trasferimenti correnti da famiglie</i>	<i>1.525,00</i>	<i>15.486,63</i>
<b>E</b>	<b>III</b>	Trasferimenti correnti da Imprese	730.173,23	786.585,43
<b>E</b>	<b>IV</b>	<i>Sponsorizzazioni da imprese</i>	<i>0,00</i>	<i>5.000,00</i>
<b>E</b>	<b>IV</b>	<i>Altri trasferimenti correnti da imprese</i>	<i>730.173,23</i>	<i>781.585,43</i>
<b>E</b>	<b>III</b>	Trasferimenti correnti da Istituzioni Sociali Private	200.030,00	200.767,78
<b>E</b>	<b>IV</b>	<i>Trasferimenti correnti da Istituzioni Sociali Private</i>	<i>200.030,00</i>	<i>200.767,78</i>
<b>E</b>	<b>III</b>	Trasferimenti correnti dall'Unione Europea e dal Resto del Mondo	5.614.922,67	4.026.320,99
<b>E</b>	<b>IV</b>	<i>Trasferimenti correnti dall'Unione Europea</i>	<i>5.566.382,67</i>	<i>3.989.693,99</i>
<b>E</b>	<b>IV</b>	<i>Trasferimenti correnti dal Resto del Mondo</i>	<i>48.540,00</i>	<i>36.627,00</i>
<b>E</b>	<b>I</b>	<b>TITOLO III - ENTRATE EXTRATRIBUTARIE</b>	<b>21.412.048,01</b>	<b>18.841.183,54</b>
<b>E</b>	<b>II</b>	<b>Vendita di beni, servizi e proventi derivanti da gestione beni</b>	<b>20.337.289,65</b>	<b>17.950.337,67</b>
<b>E</b>	<b>III</b>	Vendita di beni	3.683.722,99	3.689.065,84
<b>E</b>	<b>IV</b>	<i>Vendita di beni</i>	<i>3.683.722,99</i>	<i>3.689.065,84</i>
<b>E</b>	<b>III</b>	Entrate dalla vendita e dall'erogazione di servizi	16.083.474,96	13.649.957,96
<b>E</b>	<b>IV</b>	<i>Entrate dalla vendita di servizi</i>	<i>16.083.474,96</i>	<i>13.649.957,96</i>
<b>E</b>	<b>III</b>	Proventi derivanti dalla gestione dei beni	570.091,70	611.313,87
<b>E</b>	<b>IV</b>	<i>Canoni e concessioni e diritti reali di godimento</i>	<i>49.128,49</i>	<i>46.560,97</i>
<b>E</b>	<b>IV</b>	<i>Fitti, noleggi e locazioni</i>	<i>520.963,21</i>	<i>564.752,90</i>
<b>E</b>	<b>II</b>	<b>Interessi attivi</b>	<b>119.252,26</b>	<b>125.519,12</b>
<b>E</b>	<b>III</b>	Altri interessi attivi	119.252,26	125.519,12
<b>E</b>	<b>IV</b>	<i>Interessi attivi di mora</i>	<i>403,15</i>	<i>6.670,01</i>
<b>E</b>	<b>IV</b>	<i>Interessi attivi da conti della tesoreria dello Stato o di altre Amministrazioni pubbliche</i>	<i>1,44</i>	<i>1,44</i>
<b>E</b>	<b>IV</b>	<i>Altri interessi attivi diversi</i>	<i>118.847,67</i>	<i>118.847,67</i>
<b>E</b>	<b>II</b>	<b>Altre entrate da redditi da capitale</b>	<b>474,05</b>	<b>474,05</b>
<b>E</b>	<b>III</b>	Entrate derivanti dalla distribuzione di dividendi	474,05	474,05
<b>E</b>	<b>IV</b>	<i>Entrate derivanti dalla distribuzione di dividendi da altre imprese</i>	<i>474,05</i>	<i>474,05</i>
<b>E</b>	<b>II</b>	<b>Rimborsi e altre entrate correnti</b>	<b>955.032,05</b>	<b>764.852,70</b>
<b>E</b>	<b>III</b>	Indennizzi di assicurazione	106.388,50	106.388,50
<b>E</b>	<b>IV</b>	<i>Indennizzi di assicurazione contro i danni</i>	<i>106.388,50</i>	<i>106.388,50</i>
<b>E</b>	<b>III</b>	Rimborsi in entrata	766.484,53	574.940,46
<b>E</b>	<b>IV</b>	<i>Rimborsi ricevuti per spese di personale (comando, distacco, fuori ruolo, convenzioni, ecc...)</i>	<i>361.264,56</i>	<i>192.843,39</i>
<b>E</b>	<b>IV</b>	<i>Entrate da rimborsi, recuperi e restituzioni di somme non dovute o incassate in eccesso</i>	<i>405.219,97</i>	<i>382.097,07</i>
<b>E</b>	<b>III</b>	Altre entrate correnti n.a.c.	82.159,02	83.523,74
<b>E</b>	<b>IV</b>	<i>Altre entrate correnti n.a.c.</i>	<i>82.159,02</i>	<i>83.523,74</i>
<b>E</b>	<b>I</b>	<b>TITOLO IV - ENTRATE IN CONTO CAPITALE</b>	<b>15.756.837,57</b>	<b>12.204.428,49</b>
<b>E</b>	<b>II</b>	<b>Contributi agli investimenti</b>	<b>0,00</b>	<b>394.159,67</b>
<b>E</b>	<b>III</b>	Contributi agli investimenti da amministrazioni pubbliche	0,00	394.159,67
<b>E</b>	<b>IV</b>	<i>Contributi agli investimenti da Amministrazioni Centrali</i>	<i>0,00</i>	<i>186.366,22</i>
<b>E</b>	<b>IV</b>	<i>Contributi agli investimenti da Amministrazioni Locali</i>	<i>0,00</i>	<i>207.793,45</i>
<b>E</b>	<b>II</b>	<b>Altri trasferimenti in conto capitale</b>	<b>9.213.748,22</b>	<b>5.250.964,02</b>
<b>E</b>	<b>III</b>	Altri trasferimenti in conto capitale da amministrazioni pubbliche	9.213.748,22	5.250.964,02
<b>E</b>	<b>IV</b>	<i>Altri trasferimenti in conto capitale da Amministrazioni Centrali</i>	<i>9.213.748,22</i>	<i>5.250.964,02</i>
<b>E</b>	<b>II</b>	<b>Entrate da alienazione di beni materiali e immateriali</b>	<b>6.413.146,23</b>	<b>6.415.566,23</b>
<b>E</b>	<b>III</b>	Alienazione di beni materiali	785.349,00	787.769,00
<b>E</b>	<b>IV</b>	<i>Alienazione di attrezzature</i>	<i>0,00</i>	<i>2.420,00</i>
<b>E</b>	<b>IV</b>	<i>Alienazione di Beni immobili</i>	<i>785.349,00</i>	<i>785.349,00</i>
<b>E</b>	<b>III</b>	Cessione di Terreni e di beni materiali non prodotti	5.627.797,23	5.627.797,23
<b>E</b>	<b>IV</b>	<i>Cessione di Terreni</i>	<i>5.627.797,23</i>	<i>5.627.797,23</i>
<b>E</b>	<b>II</b>	<b>Altre entrate in conto capitale</b>	<b>129.943,12</b>	<b>143.738,57</b>
<b>E</b>	<b>III</b>	Altre entrate in conto capitale n.a.c.	129.943,12	143.738,57
<b>E</b>	<b>IV</b>	<i>Altre entrate in conto capitale n.a.c.</i>	<i>129.943,12</i>	<i>143.738,57</i>
<b>E</b>	<b>I</b>	<b>TITOLO V - ENTRATE da RIDUZIONE di ATTIVITA' FINANZIARIE</b>	<b>15.800,00</b>	<b>15.800,00</b>
<b>E</b>	<b>II</b>	<b>Alienazione di attività finanziarie</b>	<b>15.800,00</b>	<b>15.800,00</b>
<b>E</b>	<b>III</b>	Alienazione di partecipazioni	15.800,00	15.800,00



E	IV	Alienazione di partecipazioni in altre imprese	15.800,00	15.800,00
E	I	<b>TITOLO IX - ENTRATE per CONTO TERZI E PARTITE DI GIRO</b>	<b>81.728.702,96</b>	<b>62.364.534,08</b>
		<b>TOTALE GENERALE ENTRATE</b>	<b>281.173.255,01</b>	<b>254.974.519,76</b>

(1) Quanto riportato per "trasferimenti correnti da Amministrazioni Centrali" comprende anche il contributo statale che per l'anno 2022 pari ad € 130.134.403,00 per quanto riguarda l'accertato e ad € 130.223.852,09 per quanto riguarda l'incassato.

Sezione	Livelli	Voce	Impegnato 2022	Pagato 2022
U	I	<b>TITOLO I - SPESE CORRENTI</b>	<b>186.933.570,41</b>	<b>177.026.763,57</b>
U	II	<b>Redditi da lavoro dipendente</b>	<b>137.721.150,08</b>	<b>129.270.915,88</b>
U	III	Retribuzioni lorde	102.514.267,35	99.377.314,48
U	IV	Retribuzioni in denaro	100.292.316,65	96.268.114,75
U	IV	Altre spese per il personale	2.221.950,70	3.109.199,73
U	III	Contributi sociali a carico dell'ente	35.206.882,73	29.893.601,40
U	IV	Contributi sociali effettivi a carico dell'ente	26.046.197,09	24.304.805,81
U	IV	Contributi sociali figurativi	9.160.685,64	5.588.795,59
U	II	<b>Imposte e tasse a carico dell'ente</b>	<b>10.377.838,24</b>	<b>9.895.908,04</b>
U	III	Imposte, tasse e proventi assimilati a carico dell'ente	10.377.838,24	9.895.908,04
U	IV	Imposta regionale sulle attività produttive (IRAP)	8.583.179,57	8.129.926,04
U	IV	Imposta di registro e di bollo	23.953,79	18.799,98
U	IV	Imposta comunale sulla pubblicità e diritto sulle pubbliche affissioni	172,00	172,00
U	IV	Tributo speciale per il deposito in discarica dei rifiuti solidi	0,00	23,90
U	IV	Tributo funzione tutela e protezione ambiente	1.400,71	1.400,71
U	IV	Tassa e/o tariffa smaltimento rifiuti solidi urbani	427.788,81	388.863,75
U	IV	Tassa e/o canone occupazione spazi e aree pubbliche	1.695,40	2.138,40
U	IV	Tassa di circolazione dei veicoli a motore (tassa automobilistica)	13.820,57	12.883,27
U	IV	Imposte sul reddito delle persone giuridiche (ex IRPEG)	331.381,00	331.381,00
U	IV	Imposta Municipale Propria	436.390,00	436.390,00
U	IV	Imposte, tasse e proventi assimilati a carico dell'ente n.a.c.	558.056,39	573.928,99
U	II	<b>Acquisto di beni e servizi</b>	<b>34.015.995,96</b>	<b>33.651.076,87</b>
U	III	Acquisto di beni	4.588.810,94	4.704.398,85
U	IV	Giornali, riviste e pubblicazioni	20.592,71	18.320,37
U	IV	Altri beni di consumo	3.675.622,77	3.664.803,44
U	IV	Flora e Fauna	53.497,15	49.157,04
U	IV	Medicinali e altri beni di consumo sanitario	839.098,31	972.118,00
U	III	Acquisto di servizi	29.427.185,02	28.946.678,02
U	IV	Organi e incarichi istituzionali dell'amministrazione	528.873,35	478.529,41
U	IV	Organizzazione eventi, pubblicità e servizi per trasferta	2.238.642,97	2.116.065,95
U	IV	Acquisto di servizi per formazione e addestramento del personale dell'ente	126.213,10	101.016,98
U	IV	Utenze e canoni	7.418.542,55	7.028.408,73
U	IV	Utilizzo di beni di terzi	1.208.728,04	1.082.532,64
U	IV	Leasing operativo	0,00	2.000,79
U	IV	Manutenzione ordinaria e riparazioni	3.010.105,34	2.649.676,21
U	IV	Consulenze	1.957.812,60	1.596.352,30
U	IV	Prestazioni professionali e specialistiche	7.282.190,52	7.963.362,96
U	IV	Lavoro flessibile, quota LSU e acquisto di servizi da agenzie di lavoro interinale	42.987,00	35.978,09
U	IV	Servizi ausiliari per il funzionamento dell'ente	1.826.937,96	2.042.217,52
U	IV	Servizi amministrativi	80.417,12	82.818,02
U	IV	Servizi finanziari	63.705,93	63.707,93
U	IV	Servizi sanitari	111.176,91	189.890,56
U	IV	Servizi informatici e di telecomunicazioni	3.049.165,08	3.224.116,97
U	IV	Altri servizi	481.686,55	290.002,96
U	II	<b>Trasferimenti correnti</b>	<b>2.194.802,01</b>	<b>2.007.272,10</b>
U	III	Trasferimenti correnti a Amministrazioni Pubbliche	891.299,78	756.299,78
U	IV	Trasferimenti correnti a Amministrazioni Centrali	830.330,39	705.330,39
U	IV	Trasferimenti correnti a Amministrazioni Locali	60.969,39	50.969,39
U	III	Trasferimenti correnti a Famiglie	1.193.502,23	1.140.972,32
U	IV	Borse di studio, dottorati di ricerca e contratti di formazione specialistica area medica	1.193.502,23	1.140.972,32
U	III	Trasferimenti correnti a Imprese	110.000,00	110.000,00
U	IV	Trasferimenti correnti a altre imprese	110.000,00	110.000,00
U	II	<b>Interessi passivi</b>	<b>59.311,49</b>	<b>59.311,49</b>
U	III	Interessi su Mutui e altri finanziamenti a medio lungo termine	51.694,36	51.694,36
U	IV	Interessi passivi ad Amministrazioni Centrali su mutui e altri finanziamenti a medio lungo termine	51.694,36	51.694,36
U	III	Altri interessi passivi	7.617,13	7.617,13
U	IV	Interessi di mora	7.617,13	7.617,13

U	II	<b>Altre spese per redditi da capitale</b>	<b>22.193,33</b>	<b>22.193,33</b>
U	III	Diritti reali di godimento e servitù onerose	22.193,33	22.193,33
U	IV	<i>Diritti reali di godimento e servitù onerose</i>	<i>22.193,33</i>	<i>22.193,33</i>
U	II	<b>Rimborsi e poste correttive delle entrate</b>	<b>1.138.945,40</b>	<b>1.138.945,40</b>
U	III	Altri Rimborsi di parte corrente di somme non dovute o incassate in eccesso	1.138.945,40	1.138.945,40
U	IV	<i>Rimborsi di parte corrente ad Amministrazioni Centrali di somme non dovute o incassate in eccesso</i>	<i>550.007,19</i>	<i>550.007,19</i>
U	IV	<i>Rimborsi di parte corrente ad Amministrazioni Locali di somme non dovute o incassate in eccesso</i>	<i>20.987,97</i>	<i>20.987,97</i>
U	IV	<i>Rimborsi di parte corrente a Imprese di somme non dovute o incassate in eccesso</i>	<i>567.950,24</i>	<i>567.950,24</i>
U	II	<b>Altre spese correnti</b>	<b>1.403.333,90</b>	<b>981.140,46</b>
U	III	Premi di assicurazione	624.195,10	622.389,46
U	IV	<i>Premi di assicurazione contro i danni</i>	<i>607.077,46</i>	<i>606.054,46</i>
U	IV	<i>Altri premi di assicurazione n.a.c.</i>	<i>17.117,64</i>	<i>16.335,00</i>
U	III	Spese dovute a sanzioni, risarcimenti e indennizzi	744.582,80	300.916,55
U	IV	<i>Spese dovute a sanzioni</i>	<i>39.424,79</i>	<i>39.487,79</i>
U	IV	<i>Spese per indennizzi</i>	<i>705.158,01</i>	<i>261.428,76</i>
U	III	Altre spese correnti n.a.c.	34.556,00	57.834,45
U	IV	<i>Altre spese correnti n.a.c.</i>	<i>34.556,00</i>	<i>57.834,45</i>
U	I	<b>TITOLO II - SPESE in CONTO CAPITALE</b>	<b>12.417.297,34</b>	<b>11.092.913,42</b>
U	II	<b>Investimenti fissi lordi e acquisto di terreni</b>	<b>12.417.297,34</b>	<b>11.092.913,42</b>
U	III	Beni materiali	8.890.476,64	8.125.889,94
U	IV	<i>Mezzi di trasporto ad uso civile, di sicurezza e ordine pubblico</i>	<i>43.515,95</i>	<i>43.515,95</i>
U	IV	<i>Mobili e arredi</i>	<i>173.955,48</i>	<i>219.056,62</i>
U	IV	<i>Impianti e macchinari</i>	<i>151.086,18</i>	<i>103.020,18</i>
U	IV	<i>Attrezzature</i>	<i>4.849.251,69</i>	<i>4.567.779,97</i>
U	IV	<i>Macchine per ufficio</i>	<i>99.365,69</i>	<i>51.891,01</i>
U	IV	<i>Hardware</i>	<i>337.381,75</i>	<i>231.136,32</i>
U	IV	<i>Beni immobili</i>	<i>3.234.258,71</i>	<i>2.907.819,70</i>
U	IV	<i>Altri beni materiali</i>	<i>1.661,19</i>	<i>1.670,19</i>
U	III	Terreni e beni materiali non prodotti	4.392,00	9.452,00
U	IV	<i>Patrimonio naturale non prodotto</i>	<i>4.392,00</i>	<i>9.452,00</i>
U	III	Beni immateriali	3.522.428,70	2.957.571,48
U	IV	<i>Software</i>	<i>3.407.787,85</i>	<i>2.839.751,19</i>
U	IV	<i>Incarichi professionali per la realizzazione di investimenti</i>	<i>114.640,85</i>	<i>95.771,90</i>
U	IV	<i>Manutenzione straordinaria su beni di terzi</i>	<i>0,00</i>	<i>22.048,39</i>
U	I	<b>TITOLO III - SPESE per INCREMENTO ATTIVITA' FINANZIARIE</b>	<b>3.696,33</b>	<b>3.342,80</b>
U	II	<b>Acquisizioni di attività finanziarie</b>	<b>3.696,33</b>	<b>3.342,80</b>
U	III	Acquisizioni di partecipazioni e conferimenti di capitale	3.696,33	3.342,80
U	IV	<i>Acquisizioni di partecipazioni e conferimenti di capitale in altre imprese</i>	<i>3.696,33</i>	<i>3.342,80</i>
U	I	<b>TITOLO IV - RIMBORSO PRESTITI</b>	<b>494.775,64</b>	<b>494.775,64</b>
U	II	<b>Rimborso mutui e altri finanziamenti a medio lungo termine</b>	<b>494.775,64</b>	<b>494.775,64</b>
U	III	Rimborso Mutui e altri finanz. a medio lungo termine	494.775,64	494.775,64
U	IV	<i>Rimborso Mutui e altri finanz. medio lungo termine ad Amm.Centrali</i>	<i>494.775,64</i>	<i>494.775,64</i>
U	I	<b>TITOLO VII - USCITE PER CONTO TERZI E PARTITE DI GIRO</b>	<b>81.728.702,96</b>	<b>67.549.885,94</b>
		<b>TOTALE GENERALE USCITE</b>	<b>281.578.042,68</b>	<b>256.167.681,37</b>

**ENTRATE**

Codice	Denominazione	ANNO FINANZIARIO 2021			ANNO FINANZIARIO 2020		
		Residui	Competenza (Accertamenti)	Cassa (Riscossioni)	Residui	Competenza (Accertamenti)	Cassa (Riscossioni)
	<b>Fondo iniziale di Cassa</b>			<b>82.327.520,05</b>			<b>73.688.606,57</b>
	<b>Avanzo di amministrazione iniziale</b>		<b>190.387.453,60</b>			<b>188.030.922,53</b>	
	<b>1. - DIREZIONE GENERALE</b>						
	<b>2. - Trasferimenti correnti</b>						
	<b><u>2.01. - Trasferimenti correnti</u></b>						
1.2.01.01.	Trasferimenti correnti da Amministrazioni pubbliche	150.120.728,07	168.869.512,64	157.289.633,45	148.017.851,66	147.158.130,47	138.549.435,69
1.2.01.02.	Trasferimenti correnti da Famiglie	880.535,23	0,00	7.206,53	913.254,34	0,00	24.171,33
1.2.01.03.	Trasferimenti correnti da Imprese	2.946.688,08	844.180,04	819.316,72	3.240.524,76	520.788,79	706.062,89
1.2.01.04.	Trasferimenti correnti da Istituzioni Sociali Private	1.319.620,37	304.580,00	302.423,68	1.251.713,42	428.000,00	343.975,55
1.2.01.05.	Trasferimenti correnti dall'Unione Europea e dal Resto del Mondo	10.060.090,58	3.638.611,44	3.890.621,84	8.522.746,99	5.954.959,97	4.239.090,71
	<b><u>TOTALE 2.01. - Trasferimenti correnti</u></b>	<b>165.327.662,33</b>	<b>173.656.884,12</b>	<b>162.309.202,22</b>	<b>161.946.091,17</b>	<b>154.061.879,23</b>	<b>143.862.736,17</b>
	<b>TOTALE GENERALE 2. - Trasferimenti correnti</b>	<b>165.327.662,33</b>	<b>173.656.884,12</b>	<b>162.309.202,22</b>	<b>161.946.091,17</b>	<b>154.061.879,23</b>	<b>143.862.736,17</b>
	<b>3. - Entrate extratributarie</b>						
	<b><u>3.01. - Vendita di beni e servizi e proventi derivanti dalla gestione dei beni</u></b>						
1.3.01.01.	Vendita di beni	2.231.466,62	4.606.549,40	3.775.344,09	2.021.615,67	2.933.738,19	2.842.831,17
1.3.01.02.	Entrate dalla vendita e dall'erogazione di servizi	3.416.967,37	15.302.098,42	12.823.491,14	4.449.945,75	13.033.765,43	14.023.130,21
1.3.01.03.	Proventi derivanti dalla gestione dei beni	592.056,71	954.729,89	972.328,53	599.324,21	861.446,87	864.893,78
	<b><u>TOTALE 3.01. - Vendita di beni e servizi e proventi derivanti dalla gestione dei beni</u></b>	<b>6.240.490,70</b>	<b>20.863.377,71</b>	<b>17.571.163,76</b>	<b>7.070.885,63</b>	<b>16.828.950,49</b>	<b>17.730.855,16</b>
	<b><u>3.03. - Interessi attivi</u></b>						
1.3.03.03.	Altri interessi attivi	110.904,72	4.306,97	4.489,53	111.427,24	5.925,73	5.939,93

**ENTRATE**

Codice	Denominazione	ANNO FINANZIARIO 2021			ANNO FINANZIARIO 2020		
		Residui	Competenza (Accertamenti)	Cassa (Riscossioni)	Residui	Competenza (Accertamenti)	Cassa (Riscossioni)
	<b><u>TOTALE 3.03. - Interessi attivi</u></b>	<b>110.904,72</b>	<b>4.306,97</b>	<b>4.489,53</b>	<b>111.427,24</b>	<b>5.925,73</b>	<b>5.939,93</b>
	<b><u>3.04. - Altre entrate da redditi da capitale</u></b>						
1.3.04.02.	Entrate derivanti dalla distribuzione di dividendi	0,00	0,00	0,00	0,00	55,50	55,50
	<b><u>TOTALE 3.04. - Altre entrate da redditi da capitale</u></b>	<b>0,00</b>	<b>0,00</b>	<b>0,00</b>	<b>0,00</b>	<b>55,50</b>	<b>55,50</b>
	<b><u>3.05. - Rimborsi e altre entrate correnti</u></b>						
1.3.05.01.	Indennizzi di assicurazione	942,00	53.671,00	54.613,00	0,00	71.638,81	70.696,81
1.3.05.02.	Rimborsi in entrata	2.104.482,99	602.297,17	538.804,49	2.374.369,88	776.821,09	1.045.652,39
1.3.05.99.	Altre entrate correnti n.a.c.	131.921,17	79.176,50	79.088,50	131.639,23	86.250,22	85.968,28
	<b><u>TOTALE 3.05. - Rimborsi e altre entrate correnti</u></b>	<b>2.237.346,16</b>	<b>735.144,67</b>	<b>672.505,99</b>	<b>2.506.009,11</b>	<b>934.710,12</b>	<b>1.202.317,48</b>
	<b><u>TOTALE GENERALE 3. - Entrate extratributarie</u></b>	<b>8.588.741,58</b>	<b>21.602.829,35</b>	<b>18.248.159,28</b>	<b>9.688.321,98</b>	<b>17.769.641,84</b>	<b>18.939.168,07</b>
	<b><u>4. - Entrate in conto capitale</u></b>						
	<b><u>4.02. - Contributi agli investimenti</u></b>						
1.4.02.01.	Contributi agli investimenti da amministrazioni pubbliche	2.328.408,19	0,00	168.971,36	2.088.354,86	247.793,45	0,00
	<b><u>TOTALE 4.02. - Contributi agli investimenti</u></b>	<b>2.328.408,19</b>	<b>0,00</b>	<b>168.971,36</b>	<b>2.088.354,86</b>	<b>247.793,45</b>	<b>0,00</b>
	<b><u>4.03. - Altri trasferimenti in conto capitale</u></b>						
1.4.03.10.	Altri trasferimenti in conto capitale da amministrazioni pubbliche	10.527.508,17	0,00	1.675.741,09	9.667.669,19	2.920.000,00	1.922.985,61
	<b><u>TOTALE 4.03. - Altri trasferimenti in conto capitale</u></b>	<b>10.527.508,17</b>	<b>0,00</b>	<b>1.675.741,09</b>	<b>9.667.669,19</b>	<b>2.920.000,00</b>	<b>1.922.985,61</b>
	<b><u>4.04. - Entrate da alienazione di beni materiali e immateriali</u></b>						
1.4.04.01.	Alienazione di beni materiali	15.497,78	10.500,00	12.301,64	17.276,14	18.286,88	20.065,24
1.4.04.02.	Cessione di Terreni e di beni materiali non prodotti	45.626,91	73.336,73	73.336,73	45.626,91	0,00	0,00
	<b><u>TOTALE 4.04. - Entrate da alienazione di beni materiali e immateriali</u></b>	<b>61.124,69</b>	<b>83.836,73</b>	<b>85.638,37</b>	<b>62.903,05</b>	<b>18.286,88</b>	<b>20.065,24</b>

**ENTRATE**

Codice	Denominazione	ANNO FINANZIARIO 2021			ANNO FINANZIARIO 2020		
		Residui	Competenza (Accertamenti)	Cassa (Riscossioni)	Residui	Competenza (Accertamenti)	Cassa (Riscossioni)
	<u>4.05. - Altre entrate in conto capitale</u>						
1.4.05.03.	Entrate in conto capitale dovute a rimborsi, recuperi e restituzioni di somme non dovute o incassate in eccesso	17.593,05	0,00	0,00	18.267,85	0,00	674,80
1.4.05.04.	Altre entrate in conto capitale n.a.c.	6.653,64	143.985,22	135.007,87	2.735,64	74.776,77	70.858,77
	<u>TOTALE 4.05. - Altre entrate in conto capitale</u>	<b>24.246,69</b>	<b>143.985,22</b>	<b>135.007,87</b>	<b>21.003,49</b>	<b>74.776,77</b>	<b>71.533,57</b>
	<b>TOTALE GENERALE 4. - Entrate in conto capitale</b>	<b>12.941.287,74</b>	<b>227.821,95</b>	<b>2.065.358,69</b>	<b>11.839.930,59</b>	<b>3.260.857,10</b>	<b>2.014.584,42</b>
	<b>5. - Entrate da riduzione di attività finanziarie</b>						
	<u>5.02. - Riscossione crediti di breve termine</u>						
1.5.02.08.	Riscossione crediti di breve termine a tasso non agevolato da Imprese	0,00	0,00	0,00	0,00	0,00	0,00
	<u>TOTALE 5.02. - Riscossione crediti di breve termine</u>	<b>0,00</b>	<b>0,00</b>	<b>0,00</b>	<b>0,00</b>	<b>0,00</b>	<b>0,00</b>
	<u>5.03. - Riscossione crediti di medio-lungo termine</u>						
1.5.03.03.	Riscossione crediti di medio-lungo termine a tasso agevolato da Imprese	2.550,00	0,00	0,00	2.550,00	0,00	0,00
	<u>TOTALE 5.03. - Riscossione crediti di medio-lungo termine</u>	<b>2.550,00</b>	<b>0,00</b>	<b>0,00</b>	<b>2.550,00</b>	<b>0,00</b>	<b>0,00</b>
	<b>TOTALE GENERALE 5. - Entrate da riduzione di attività finanziarie</b>	<b>2.550,00</b>	<b>0,00</b>	<b>0,00</b>	<b>2.550,00</b>	<b>0,00</b>	<b>0,00</b>
	<b>6. - Accensione Prestiti</b>						
	<u>6.03. - Accensione mutui e altri finanziamenti a medio lungo termine</u>						
1.6.03.01.	Finanziamenti a medio lungo termine	0,00	0,00	0,00	0,00	0,00	0,00
	<u>TOTALE 6.03. - Accensione mutui e altri finanziamenti a medio lungo termine</u>	<b>0,00</b>	<b>0,00</b>	<b>0,00</b>	<b>0,00</b>	<b>0,00</b>	<b>0,00</b>

**ENTRATE**

Codice	Denominazione	ANNO FINANZIARIO 2021			ANNO FINANZIARIO 2020		
		Residui	Competenza (Accertamenti)	Cassa (Riscossioni)	Residui	Competenza (Accertamenti)	Cassa (Riscossioni)
	<b>TOTALE GENERALE 6. - Accensione Prestiti</b>	<b>0,00</b>	<b>0,00</b>	<b>0,00</b>	<b>0,00</b>	<b>0,00</b>	<b>0,00</b>
	<b>9. - Entrate per conto terzi e partite di giro</b>						
	<u>9.01. - Entrate per partite di giro</u>						
1.9.01.01.	Altre ritenute	15.022,77	4.103.746,38	4.093.382,18	14.449,54	3.095.081,93	3.094.346,04
1.9.01.02.	Ritenute su redditi da lavoro dipendente	1.781.363,27	36.945.909,17	36.852.604,58	1.781.144,58	33.734.982,73	33.732.848,51
1.9.01.03.	Ritenute su redditi da lavoro autonomo	5.240,13	334.383,32	334.383,32	7.168,00	337.211,83	336.801,49
1.9.01.99.	Altre entrate per partite di giro	1.506.941,04	9.589.071,83	9.442.758,71	1.933.069,32	5.596.563,72	5.978.610,04
	<b>TOTALE 9.01. - Entrate per partite di giro</b>	<b>3.308.567,21</b>	<b>50.973.110,70</b>	<b>50.723.128,79</b>	<b>3.735.831,44</b>	<b>42.763.840,21</b>	<b>43.142.606,08</b>
	<u>9.02. - Entrate per conto terzi</u>						
1.9.02.01.	Rimborsi per acquisto di beni e servizi per conto terzi	2.594,67	0,00	0,00	2.594,67	0,00	0,00
1.9.02.02.	Trasferimenti da Amministrazioni pubbliche per operazioni conto terzi	24.623,00	0,00	0,00	24.623,00	0,00	0,00
1.9.02.04.	Depositi di/presso terzi	72.598,53	6.503,66	0,00	70.716,53	5.006,75	3.114,75
1.9.02.05.	Riscossione imposte e tributi per conto terzi	0,00	0,00	0,00	0,00	24,00	24,00
1.9.02.99.	Altre entrate per conto terzi	26.650.716,20	5.600.073,20	15.280.547,65	21.706.845,92	16.649.678,14	10.844.267,62
	<b>TOTALE 9.02. - Entrate per conto terzi</b>	<b>26.750.532,40</b>	<b>5.606.576,86</b>	<b>15.280.547,65</b>	<b>21.804.780,12</b>	<b>16.654.708,89</b>	<b>10.847.406,37</b>
	<b>TOTALE GENERALE 9. - Entrate per conto terzi e partite di giro</b>	<b>30.059.099,61</b>	<b>56.579.687,56</b>	<b>66.003.676,44</b>	<b>25.540.611,56</b>	<b>59.418.549,10</b>	<b>53.990.012,45</b>
	<b>Totale delle Entrate</b>	<b>216.919.341,26</b>	<b>252.067.222,98</b>	<b>248.626.396,63</b>	<b>209.017.505,30</b>	<b>234.510.927,27</b>	<b>218.806.501,11</b>
	<u>Riepilogo dei titoli</u>						
	<b>Riepilogo dei titoli Centro Resp. Amm.va: 1. - DIREZIONE GENERALE</b>						
	<i>Titolo II</i>	165.327.662,33	173.656.884,12	162.309.202,22	161.946.091,17	154.061.879,23	143.862.736,17

**ENTRATE**

Codice	Denominazione	ANNO FINANZIARIO 2021			ANNO FINANZIARIO 2020		
		Residui	Competenza (Accertamenti)	Cassa (Riscossioni)	Residui	Competenza (Accertamenti)	Cassa (Riscossioni)
	<i>Titolo III</i>	8.588.741,58	21.602.829,35	18.248.159,28	9.688.321,98	17.769.641,84	18.939.168,07
	<i>Titolo IV</i>	12.941.287,74	227.821,95	2.065.358,69	11.839.930,59	3.260.857,10	2.014.584,42
	<i>Titolo V</i>	2.550,00	0,00	0,00	2.550,00	0,00	0,00
	<i>Titolo VI</i>	0,00	0,00	0,00	0,00	0,00	0,00
	<i>Titolo IX</i>	30.059.099,61	56.579.687,56	66.003.676,44	25.540.611,56	59.418.549,10	53.990.012,45
	<b><i>Totale delle entrate Centro Resp. Amm.va :1. - DIREZIONE GENERALE</i></b>	<b>216.919.341,26</b>	<b>252.067.222,98</b>	<b>248.626.396,63</b>	<b>209.017.505,30</b>	<b>234.510.927,27</b>	<b>218.806.501,11</b>
	<b><i>Riepilogo delle entrate per titoli dei Centri Resp. Amm.va</i></b>						
	<i>Titolo II</i>	165.327.662,33	173.656.884,12	162.309.202,22	161.946.091,17	154.061.879,23	143.862.736,17
	<i>Titolo III</i>	8.588.741,58	21.602.829,35	18.248.159,28	9.688.321,98	17.769.641,84	18.939.168,07
	<i>Titolo IV</i>	12.941.287,74	227.821,95	2.065.358,69	11.839.930,59	3.260.857,10	2.014.584,42
	<i>Titolo V</i>	2.550,00	0,00	0,00	2.550,00	0,00	0,00
	<i>Titolo VI</i>	0,00	0,00	0,00	0,00	0,00	0,00
	<i>Titolo IX</i>	30.059.099,61	56.579.687,56	66.003.676,44	25.540.611,56	59.418.549,10	53.990.012,45
	<b>TOTALE</b>	<b>216.919.341,26</b>	<b>252.067.222,98</b>	<b>248.626.396,63</b>	<b>209.017.505,30</b>	<b>234.510.927,27</b>	<b>218.806.501,11</b>

**USCITE**

Codice	Denominazione	ANNO FINANZIARIO 2021			ANNO FINANZIARIO 2020		
		Residui	Competenza (Impegni)	Cassa (Pagamenti)	Residui	Competenza (Impegni)	Cassa (Pagamenti)
	<b>1. - DIREZIONE GENERALE</b>						
	<b>1. - Spese correnti</b>						
	<b>1.01. - Redditi da lavoro dipendente</b>						
1.1.01.01.	Retribuzioni lorde	13.122.312,87	94.486.704,84	96.248.474,38	10.256.017,01	91.339.028,29	86.265.347,35
1.1.01.02.	Contributi sociali a carico dell'ente	20.432.431,55	31.709.449,65	30.531.366,66	17.810.904,85	30.697.724,24	26.900.042,15
	<b>TOTALE 1.01. - Redditi da lavoro dipendente</b>	<b>33.554.744,42</b>	<b>126.196.154,49</b>	<b>126.779.841,04</b>	<b>28.066.921,86</b>	<b>122.036.752,53</b>	<b>113.165.389,50</b>
	<b>1.02. - Imposte e tasse a carico dell'ente</b>						
1.1.02.01.	Imposte, tasse e proventi assimilati a carico dell'ente	927.083,25	9.649.069,68	9.695.200,61	1.066.908,50	9.369.342,17	8.848.171,26
	<b>TOTALE 1.02. - Imposte e tasse a carico dell'ente</b>	<b>927.083,25</b>	<b>9.649.069,68</b>	<b>9.695.200,61</b>	<b>1.066.908,50</b>	<b>9.369.342,17</b>	<b>8.848.171,26</b>
	<b>1.03. - Acquisto di beni e servizi</b>						
1.1.03.01.	Acquisto di beni	1.686.550,23	5.282.232,12	4.722.948,39	1.929.872,93	4.349.677,55	4.382.733,99
1.1.03.02.	Acquisto di servizi	27.633.268,35	27.527.738,02	26.359.555,99	23.851.793,54	25.401.129,40	19.450.955,97
	<b>TOTALE 1.03. - Acquisto di beni e servizi</b>	<b>29.319.818,58</b>	<b>32.809.970,14</b>	<b>31.082.504,38</b>	<b>25.781.666,47</b>	<b>29.750.806,95</b>	<b>23.833.689,96</b>
	<b>1.04. - Trasferimenti correnti</b>						
1.1.04.01.	Trasferimenti correnti a Amministrazioni Pubbliche	733.565,72	625.976,82	655.676,82	1.375.043,30	556.077,47	564.186,81
1.1.04.02.	Trasferimenti correnti a Famiglie	119.689,69	875.523,13	792.660,48	403.505,85	681.793,78	943.022,99
1.1.04.03.	Trasferimenti correnti a Imprese	0,00	4.034,72	4.034,72	5.000,00	0,00	5.000,00
	<b>TOTALE 1.04. - Trasferimenti correnti</b>	<b>853.255,41</b>	<b>1.505.534,67</b>	<b>1.452.372,02</b>	<b>1.783.549,15</b>	<b>1.237.871,25</b>	<b>1.512.209,80</b>
	<b>1.07. - Interessi passivi</b>						
1.1.07.05.	Interessi su Mutui e altri finanziamenti a medio lungo termine	570,82	53.827,50	53.827,50	570,82	55.951,45	55.951,45
1.1.07.06.	Altri interessi passivi	31,44	17.154,62	17.154,62	31,44	42,71	42,71
	<b>TOTALE 1.07. - Interessi passivi</b>	<b>602,26</b>	<b>70.982,12</b>	<b>70.982,12</b>	<b>602,26</b>	<b>55.994,16</b>	<b>55.994,16</b>



**USCITE**

Codice	Denominazione	ANNO FINANZIARIO 2021			ANNO FINANZIARIO 2020		
		Residui	Competenza (Impegni)	Cassa (Pagamenti)	Residui	Competenza (Impegni)	Cassa (Pagamenti)
	<b><u>1.08. - Altre spese per redditi da capitale</u></b>						
1.1.08.02.	Diritti reali di godimento e servitù onerose	0,00	0,00	0,00	0,00	0,00	0,00
	<b><u>TOTALE 1.08. - Altre spese per redditi da capitale</u></b>	<b>0,00</b>	<b>0,00</b>	<b>0,00</b>	<b>0,00</b>	<b>0,00</b>	<b>0,00</b>
	<b><u>1.09. - Rimborsi e poste correttive delle entrate</u></b>						
1.1.09.01.	Rimborsi per spese di personale (comando, distacco, fuori ruolo, convenzioni, ecc...)	0,00	0,00	0,00	0,00	0,00	0,00
1.1.09.02.	Rimborsi di imposte in uscita	0,00	10.903,52	10.903,52	0,00	843,08	843,08
1.1.09.03.	Rimborsi di trasferimenti all'Unione Europea	2.160,70	0,00	0,00	2.160,70	0,00	0,00
1.1.09.99.	Altri Rimborsi di parte corrente di somme non dovute o incassate in eccesso	4.324,84	840.182,89	839.922,89	728,88	197.130,99	193.535,03
	<b><u>TOTALE 1.09. - Rimborsi e poste correttive delle entrate</u></b>	<b>6.485,54</b>	<b>851.086,41</b>	<b>850.826,41</b>	<b>2.889,58</b>	<b>197.974,07</b>	<b>194.378,11</b>
	<b><u>1.10. - Altre spese correnti</u></b>						
1.1.10.01.	Fondi di riserva e altri accantonamenti	0,00	0,00	0,00	0,00	0,00	0,00
1.1.10.04.	Premi di assicurazione	1.840,09	444.828,77	443.674,49	502,23	426.275,42	424.937,56
1.1.10.05.	Spese dovute a sanzioni, risarcimenti e indennizzi	728.417,63	1.130.793,74	1.265.281,60	947.233,57	698.897,70	701.142,28
1.1.10.99.	Altre spese correnti n.a.c.	56.157,99	39.755,45	30.422,73	69.787,73	14.333,55	27.962,07
	<b><u>TOTALE 1.10. - Altre spese correnti</u></b>	<b>786.415,71</b>	<b>1.615.377,96</b>	<b>1.739.378,82</b>	<b>1.017.523,53</b>	<b>1.139.506,67</b>	<b>1.154.041,91</b>
	<b><u>TOTALE GENERALE 1. - Spese correnti</u></b>	<b>65.448.405,17</b>	<b>172.698.175,47</b>	<b>171.671.105,40</b>	<b>57.720.061,35</b>	<b>163.788.247,80</b>	<b>148.763.874,70</b>
	<b><u>2. - Spese in conto capitale</u></b>						
	<b><u>2.02. - Investimenti fissi lordi e acquisto di terreni</u></b>						
1.2.02.01.	Beni materiali	4.592.917,10	12.090.515,35	6.961.977,16	2.129.732,96	6.244.621,69	3.520.733,76
1.2.02.02.	Terreni e beni materiali non prodotti	5.060,00	0,00	0,00	5.060,00	7.346,02	7.346,02
1.2.02.03.	Beni immateriali	264.122,25	2.968.640,30	2.154.089,60	61.549,26	2.469.384,67	2.266.336,67

**USCITE**

Codice	Denominazione	ANNO FINANZIARIO 2021			ANNO FINANZIARIO 2020		
		Residui	Competenza (Impegni)	Cassa (Pagamenti)	Residui	Competenza (Impegni)	Cassa (Pagamenti)
	<u>TOTALE 2.02. - Investimenti fissi lordi e acquisto di terreni</u>	<b>4.862.099,35</b>	<b>15.059.155,65</b>	<b>9.116.066,76</b>	<b>2.196.342,22</b>	<b>8.721.352,38</b>	<b>5.794.416,45</b>
	<b>TOTALE GENERALE 2. - Spese in conto capitale</b>	<b>4.862.099,35</b>	<b>15.059.155,65</b>	<b>9.116.066,76</b>	<b>2.196.342,22</b>	<b>8.721.352,38</b>	<b>5.794.416,45</b>
	<b>3. - Spese per incremento attività finanziarie</b>						
	<u>3.01. - Acquisizioni di attività finanziarie</u>						
1.3.01.01.	Acquisizioni di partecipazioni e conferimenti di capitale	0,00	9.037,80	5.695,00	0,00	37.656,92	37.656,92
	<u>TOTALE 3.01. - Acquisizioni di attività finanziarie</u>	<b>0,00</b>	<b>9.037,80</b>	<b>5.695,00</b>	<b>0,00</b>	<b>37.656,92</b>	<b>37.656,92</b>
	<b>TOTALE GENERALE 3. - Spese per incremento attività finanziarie</b>	<b>0,00</b>	<b>9.037,80</b>	<b>5.695,00</b>	<b>0,00</b>	<b>37.656,92</b>	<b>37.656,92</b>
	<b>4. - Rimborso Prestiti</b>						
	<u>4.03. - Rimborso mutui e altri finanziamenti a medio lungo termine</u>						
1.4.03.01.	Rimborso Mutui e altri finanziamenti a medio lungo termine	0,00	492.642,50	492.642,50	0,00	490.518,55	490.518,55
	<u>TOTALE 4.03. - Rimborso mutui e altri finanziamenti a medio lungo termine</u>	<b>0,00</b>	<b>492.642,50</b>	<b>492.642,50</b>	<b>0,00</b>	<b>490.518,55</b>	<b>490.518,55</b>
	<b>TOTALE GENERALE 4. - Rimborso Prestiti</b>	<b>0,00</b>	<b>492.642,50</b>	<b>492.642,50</b>	<b>0,00</b>	<b>490.518,55</b>	<b>490.518,55</b>
	<b>7. - Uscite per conto terzi e partite di giro</b>						
	<u>7.01. - Uscite per partite di giro</u>						
1.7.01.01.	Versamenti di altre ritenute	424.599,98	4.103.746,38	4.017.737,55	416.819,06	3.095.081,93	3.086.628,35
1.7.01.02.	Versamenti di ritenute su Redditi da lavoro dipendente	176.976,32	36.945.909,17	36.920.303,20	198.418,65	33.734.982,73	33.735.695,40
1.7.01.03.	Versamenti di ritenute su Redditi da lavoro autonomo	2.739,16	334.383,32	334.376,92	2.739,16	337.211,83	337.211,83
1.7.01.99.	Altre uscite per partite di giro	2.194.554,73	9.589.071,83	10.245.624,84	2.784.868,14	5.596.563,72	5.887.725,44
	<u>TOTALE 7.01. - Uscite per partite di giro</u>	<b>2.798.870,19</b>	<b>50.973.110,70</b>	<b>51.518.042,51</b>	<b>3.402.845,01</b>	<b>42.763.840,21</b>	<b>43.047.261,02</b>
	<u>7.02. - Uscite per conto terzi</u>						

**USCITE**

Codice	Denominazione	ANNO FINANZIARIO 2021			ANNO FINANZIARIO 2020		
		Residui	Competenza (Impegni)	Cassa (Pagamenti)	Residui	Competenza (Impegni)	Cassa (Pagamenti)
1.7.02.01.	Acquisto di beni e servizi per conto terzi	2.351,16	0,00	0,00	7.308,40	0,00	0,00
1.7.02.02.	Trasferimenti per conto terzi a Amministrazioni pubbliche	0,00	0,00	0,00	0,00	0,00	0,00
1.7.02.03.	Trasferimenti per conto terzi a Altri settori	0,00	0,00	0,00	0,00	0,00	0,00
1.7.02.04.	Depositi di/presso terzi	88.191,97	6.503,66	6.503,66	100.622,82	5.006,75	5.211,86
1.7.02.05.	Versamenti di imposte e tributi riscosse per conto terzi	24,00	0,00	0,00	0,00	24,00	0,00
1.7.02.99.	Altre uscite per conto terzi	34.415.099,68	5.600.073,20	13.099.123,90	30.946.080,99	16.649.678,14	12.028.648,13
	<b>TOTALE 7.02. - Uscite per conto terzi</b>	<b>34.505.666,81</b>	<b>5.606.576,86</b>	<b>13.105.627,56</b>	<b>31.054.012,21</b>	<b>16.654.708,89</b>	<b>12.033.859,99</b>
	<b>TOTALE GENERALE 7. - Uscite per conto terzi e partite di giro</b>	<b>37.304.537,00</b>	<b>56.579.687,56</b>	<b>64.623.670,07</b>	<b>34.456.857,22</b>	<b>59.418.549,10</b>	<b>55.081.121,01</b>
	<b>Totale delle Uscite</b>	<b>107.615.041,52</b>	<b>244.838.698,98</b>	<b>245.909.179,73</b>	<b>94.373.260,79</b>	<b>232.456.324,75</b>	<b>210.167.587,63</b>
	<b><u>Riepilogo dei titoli</u></b>						
	<b>Riepilogo dei titoli Centro Resp. Amm.va: 1. - DIREZIONE GENERALE</b>						
	<i>Titolo I</i>	65.448.405,17	172.698.175,47	171.671.105,40	57.720.061,35	163.788.247,80	148.763.874,70
	<i>Titolo II</i>	4.862.099,35	15.059.155,65	9.116.066,76	2.196.342,22	8.721.352,38	5.794.416,45
	<i>Titolo III</i>	0,00	9.037,80	5.695,00	0,00	37.656,92	37.656,92
	<i>Titolo IV</i>	0,00	492.642,50	492.642,50	0,00	490.518,55	490.518,55
	<i>Titolo VII</i>	37.304.537,00	56.579.687,56	64.623.670,07	34.456.857,22	59.418.549,10	55.081.121,01
	<b>Totale delle uscite Centro Resp. Amm.va :1. - DIREZIONE GENERALE</b>	<b>107.615.041,52</b>	<b>244.838.698,98</b>	<b>245.909.179,73</b>	<b>94.373.260,79</b>	<b>232.456.324,75</b>	<b>210.167.587,63</b>
	<b><u>Riepilogo delle uscite per titoli dei Centri Resp. Amm.va</u></b>						
	<i>Titolo I</i>	65.448.405,17	172.698.175,47	171.671.105,40	57.720.061,35	163.788.247,80	148.763.874,70

**USCITE**

Codice	Denominazione	ANNO FINANZIARIO 2021			ANNO FINANZIARIO 2020		
		Residui	Competenza (Impegni)	Cassa (Pagamenti)	Residui	Competenza (Impegni)	Cassa (Pagamenti)
	<i>Titolo II</i>	4.862.099,35	15.059.155,65	9.116.066,76	2.196.342,22	8.721.352,38	5.794.416,45
	<i>Titolo III</i>	0,00	9.037,80	5.695,00	0,00	37.656,92	37.656,92
	<i>Titolo IV</i>	0,00	492.642,50	492.642,50	0,00	490.518,55	490.518,55
	<i>Titolo VII</i>	37.304.537,00	56.579.687,56	64.623.670,07	34.456.857,22	59.418.549,10	55.081.121,01
	<b>TOTALE</b>	<b>107.615.041,52</b>	<b>244.838.698,98</b>	<b>245.909.179,73</b>	<b>94.373.260,79</b>	<b>232.456.324,75</b>	<b>210.167.587,63</b>
	<i>Avanzo finanziario</i>		<b>7.228.524,00</b>				
	<b>TOTALE GENERALE</b>	<b>107.615.041,52</b>	<b>252.067.222,98</b>	<b>245.909.179,73</b>	<b>94.373.260,79</b>	<b>232.456.324,75</b>	<b>210.167.587,63</b>