

SENATO DELLA REPUBBLICA

XIX LEGISLATURA

Doc. XV
n. 301

RELAZIONE DELLA CORTE DEI CONTI AL PARLAMENTO

sulla gestione finanziaria degli Enti sottoposti a controllo
in applicazione della legge 21 marzo 1958, n. 259

AGENZIA NAZIONALE PER LA SICUREZZA DEL VOLO (ANSV)

(Esercizio 2022)

Comunicata alla Presidenza il 24 ottobre 2024



CORTE DEI CONTI

SEZIONE DEL CONTROLLO SUGLI ENTI

DETERMINAZIONE E RELAZIONE
SUL RISULTATO DEL CONTROLLO ESEGUITO SULLA
GESTIONE FINANZIARIA DELL'AGENZIA NAZIONALE
PER LA SICUREZZA DEL VOLO
(ANSV)

2022

Relatore: Consigliere Roberto Rizzi

Ha collaborato
per l'istruttoria e l'elaborazione dei dati la
dott.ssa Emanuela Valentini



CORTE DEI CONTI

SEZIONE DEL CONTROLLO SUGLI ENTI

nell'adunanza del 26 settembre 2024;

visto l'art. 100, secondo comma, della Costituzione;

visto il testo unico delle leggi sulla Corte dei conti, approvato con r.d. 12 luglio 1934, n. 1214;

viste le leggi 21 marzo 1958, n. 259 e 14 gennaio 1994, n. 20;

visto l'art. 14 del decreto legislativo 25 febbraio 1999, n. 66, con il quale l'Agenzia nazionale per la sicurezza del volo è stata sottoposta al controllo della Corte dei conti, con le modalità stabilite dall'art. 12 della citata legge n. 259 del 1958;

visto il conto consuntivo dell'Ente suddetto, relativo all'esercizio finanziario 2022, nonché le annesse relazioni del Presidente e del Collegio dei revisori, trasmessi alla Corte dei conti in adempimento dell'art. 4 della citata legge n. 259 del 1958;

esaminati gli atti;

udito il relatore Consigliere Roberto Rizzi e, sulla sua proposta, discussa e deliberata la relazione con la quale la Corte, in base agli atti ed agli elementi acquisiti, riferisce alle Presidenze delle due Camere del Parlamento il risultato del controllo eseguito sulla gestione finanziaria dell'Agenzia nazionale per la sicurezza del volo per l'esercizio 2022;

ritenuto che, assolti così gli adempimenti di legge, si possano, a norma dell'art. 7 della citata legge n. 259 del 1958, comunicare alle dette Presidenze, il conto consuntivo - corredato delle relazioni degli organi di amministrazione e di revisione - e la relazione come innanzi deliberata, che alla presente si unisce, quale parte integrante;



CORTE DEI CONTI

P. Q. M.

comunica, a norma dell'art. 7 della citata legge n. 259 del 1958, alle Presidenze delle due Camere del Parlamento, insieme con il conto consuntivo per l'esercizio 2022 - corredato delle relazioni degli organi di amministrazione e di revisione - l'unita relazione con la quale la Corte riferisce il risultato del controllo eseguito sulla gestione finanziaria dell'Agenzia nazionale per la sicurezza del volo per il detto esercizio.

RELATORE

Roberto Rizzi
firmato digitalmente

PRESIDENTE

Manuela Arrigucci
firmato digitalmente

Depositato in segreteria

DIRIGENTE

Fabio Marani
(f.to digitalmente)

INDICE

PREMESSA	1
1. IL QUADRO NORMATIVO E PROGRAMMATICO DI RIFERIMENTO	2
2. GLI ORGANI.....	6
2.1 Normativa	6
2.2 Compensi per gli organi.....	6
3. LA STRUTTURA E LE RISORSE UMANE	8
3.1 Le risorse umane	8
3.2 Contrattazione collettiva e contrattazione integrativa	10
3.3 Spese per il personale	11
3.4 Incarichi di consulenza.....	12
3.5 Formazione del personale.....	13
3.6 Processo di informatizzazione e di aggiornamento tecnologico.....	13
3.7 I controlli interni.....	14
4. ATTIVITA' ISTITUZIONALE.....	16
4.1 Inchieste ed attività di studio e di indagine	16
4.2 Rapporti internazionali	18
4.3 Laboratori tecnologici dell'Ansv.....	19
5. I RISULTATI CONTABILI DELLA GESTIONE.....	20
5.1 Conto consuntivo e gestione finanziaria	20
5.2 La situazione amministrativa	25
5.3 Lo stato patrimoniale.....	26
5.4 Il conto economico	28
6. CONSIDERAZIONI CONCLUSIVE.....	31

INDICE TABELLE

Tabella 1 - Compensi per gli organi	7
Tabella 2 - Spese per gli organi	7
Tabella 3 - Consistenza del personale	9
Tabella 4 - Spese per il personale	12
Tabella 5 - Rendiconto finanziario - Parte entrata	21
Tabella 6 - Rendiconto finanziario - Parte uscita	22
Tabella 7 - Situazione amministrativa	25
Tabella 8 - Stato patrimoniale.....	27
Tabella 9 - Conto economico.....	29

PREMESSA

Con la presente relazione, la Corte riferisce al Parlamento, a norma dell'art. 7 della legge 21 marzo 1958, n. 259, sul risultato del controllo svolto, con le modalità di cui all'art. 12 della medesima legge, sulla gestione finanziaria dell'Agenzia nazionale per la sicurezza del volo (Ansv) per l'esercizio 2022 e sulle vicende di maggior rilievo intervenute successivamente.

Il precedente referto, relativo all'esercizio 2021, approvato con determinazione n. 102 del 21 settembre 2023, è pubblicato in Atti Parlamentari, XIX Legislatura, Doc. XV, n. 132.

1. IL QUADRO NORMATIVO E PROGRAMMATICO DI RIFERIMENTO

L'Agenzia nazionale per la sicurezza del volo (Ansv) è l'autorità con compiti in materia di inchieste su incidenti e inconvenienti nel settore dell'aviazione civile. Essa è stata istituita con d.lgs. 25 febbraio 1999, n. 66, in attuazione delle disposizioni contenute nella direttiva comunitaria n. 94/56/CE del Consiglio del 21 novembre 1994, come sostituita dal regolamento (UE) n. 996 del 2010 del Parlamento europeo e del Consiglio dell'Unione europea del 20 ottobre 2010, che riprende i principi contenuti nell'allegato 13 della Convenzione relativa all'aviazione civile internazionale, stipulata a Chicago il 7 dicembre 1944, noto come Allegato13 ICAO - *Aircraft Accident and Incident Investigation*.

L'Ansv è un ente pubblico, posto in posizione di autonomia rispetto al sistema "aviazione civile", così come richiesto dalla citata direttiva¹, ed è posto sotto la vigilanza della Presidenza del Consiglio dei ministri.

L'Ente non ha compiti di regolazione, controllo o gestione del sistema aviazione civile: tali competenze sono attribuite ad altri soggetti operanti nel settore aeronautico (Enac, per la regolamentazione tecnica, la certificazione e la vigilanza; Enav s.p.a. per la gestione del traffico aereo).

Le funzioni dell'Agenzia riguardano essenzialmente:

- a) le inchieste sulla sicurezza relative agli incidenti ed agli inconvenienti occorsi ad aeromobili dell'aviazione civile, con l'obiettivo di individuare le cause degli stessi a fini di prevenzione, emanando, quando necessario, le opportune raccomandazioni di sicurezza;
- b) l'attività di studio e di indagine per migliorare la sicurezza del volo.

Il ruolo dell'Ansv nelle inchieste su incidenti aerei assume, pertanto, un profilo di rilievo, che deve, tuttavia, conciliarsi con le concomitanti competenze dell'Autorità giudiziaria nazionale.

¹ Art. 4 del reg. (UE) n. 996 del 2010 (L'autorità investigativa per la sicurezza dell'aviazione civile) : "1. Ciascuno Stato membro provvede affinché le inchieste in materia di sicurezza siano condotte o vigilate, senza interferenze esterne, da un'autorità investigativa nazionale permanente per la sicurezza dell'aviazione civile o sotto il controllo di tale autorità (l'«autorità investigativa per la sicurezza») in grado di condurre, in modo indipendente, un'inchiesta di sicurezza completa, o per conto proprio o mediante accordi con altre autorità investigative per la sicurezza. 2. Tale autorità è indipendente sul piano funzionale, in particolare nei confronti delle autorità aeronautiche competenti in materia di aeronavigabilità, certificazione, operazioni di volo, manutenzione, rilascio delle licenze, controllo del traffico aereo o gestione degli aerodromi e in generale nei confronti di qualsiasi altra parte o ente i cui interessi o finalità possano entrare in conflitto con il compito ad essa assegnato o influenzarne l'obiettività."

Al riguardo, l'art. 12 del regolamento UE n. 996 del 2010 ha introdotto specifiche disposizioni in materia di coordinamento tra l'inchiesta di sicurezza degli organi nazionali preposti, quali l'Ansv, e quella eventualmente concomitante dell'autorità giudiziaria di ogni singolo Stato membro.

Infatti, in base al menzionato art. 12, in caso di indagini conseguenti ad incidenti aerei o, comunque, dipendenti da inconvenienti, nel settore dell'aviazione civile è indispensabile che sia assicurata l'effettiva osservanza del regolamento comunitario.

In particolare, in attuazione del paragrafo 3 di detto articolo, l'Ansv ha sottoscritto, nel corso del 2015, l'accordo preliminare tipo, predisposto con il Ministero della giustizia, e, quindi, i conseguenti accordi preliminari ivi previsti con tutte le 140 Procure della Repubblica presso i Tribunali ordinari, oltre agli accordi preliminari conclusi con le Procure della Repubblica presso i Tribunali per i minorenni, con il Ministero della difesa - Arma dei Carabinieri, con il corpo delle Capitanerie di porto, con l'Enac, l'Enav S.p.a. e la Polizia di Stato.

Ai sensi del d.lgs. 2 maggio 2006, n. 213, l'Ansv svolge la funzione di istituzione e gestione del "Sistema di segnalazione volontaria", previsto dalla direttiva 2003/42/CE del Parlamento europeo e del Consiglio del 13 giugno 2003, come sostituita dal regolamento UE n. 376 del 2014, relativo alla segnalazione di taluni eventi nel settore dell'aviazione civile.

L'entrata in vigore del regolamento UE n. 376/2014 ha comportato l'avvio di un processo di riorganizzazione interna del già menzionato "Sistema di segnalazione volontaria", che si è concluso nel 2017 con l'adozione, da parte dell'Ansv, del nuovo "Regolamento per il trattamento delle segnalazioni spontanee".

L'Agenzia svolge, inoltre, ai sensi dell'articolo 3 del d.lgs. 14 gennaio 2013, n. 18², la funzione di organismo responsabile dell'applicazione delle sanzioni amministrative pecuniarie alle «persone coinvolte» di cui all'articolo 2, paragrafo 1, numero 11, del regolamento UE n. 996/2010 per le violazioni di seguito indicate: ai soggetti che, avuta conoscenza, nell'esercizio delle proprie funzioni, del verificarsi di un incidente o di un inconveniente grave, non ne informino l'Agenzia immediatamente, ossia entro sessanta minuti, direttamente o attraverso l'organizzazione di cui fanno parte, si applica la sanzione amministrativa da tremila euro a dodicimila euro;

² Rubricato "Disciplina sanzionatoria per la violazione delle disposizioni del regolamento (UE) n. 996/2010 sulle inchieste e la prevenzione degli incidenti e inconvenienti nel settore dell'aviazione civile, nonché abrogazione della direttiva 94/56/CE."

- b) ai soggetti che diffondano le informazioni protette di cui all'articolo 14 del regolamento si applica la sanzione amministrativa da diecimila euro a quarantamila euro;
- c) ai soggetti che ostacolano l'attività dell'Agenzia, impedendo ai suoi investigatori di adempiere ai loro doveri, si applica la sanzione amministrativa da cinquemila euro a ventimila euro;
- d) si applica la sanzione amministrativa da ventimila euro a ottantamila euro ai soggetti che, prima dell'arrivo degli investigatori dell'Agenzia:
- 1) modificano lo stato del luogo dell'incidente;
 - 2) prelevano campioni dal luogo dell'incidente;
 - 3) intraprendono movimenti o effettuano campionamenti dell'aeromobile, del suo contenuto o del suo relitto;
 - 4) spostano o rimuovono l'aeromobile o il suo relitto;
- e) ai soggetti che si rifiutano di fornire agli investigatori dell'Agenzia registrazioni, informazioni e documenti rilevanti ai fini dell'inchiesta di sicurezza, occultandoli, alterandoli o distruggendoli, si applica la sanzione amministrativa da ventimila euro a ottantamila euro.

Dette sanzioni sono irrogate ai sensi della legge 24 novembre 1981, n. 689, in base ad un procedimento con delibera del Collegio dell'Agenzia³ (art. 4, comma 1 e 2, del decreto appena citato).

Nel 2018 è entrato in vigore il regolamento UE 1139/2018 che, all'art. 135, modifica l'art. 5 del regolamento UE 996/2010, circa l'obbligo di svolgere un'inchiesta di sicurezza tutte le volte in cui in un incidente/inconveniente grave sia coinvolto un aeromobile al quale si applichi il regolamento in questione.

L'Ente non ha entrate proprie e l'unica fonte di finanziamento è costituita dalla contribuzione annuale da parte dello Stato, per cui l'operatività dell'Agenzia è condizionata dai vincoli introdotti dalle leggi di bilancio.

Dopo che, a partire dall'anno 2002, si era registrata una progressiva riduzione dello stanziamento complessivo di bilancio (passato da euro 5.164.569 del 2001 a euro 2.504.421 del 2012), dal 2013 vi è stata una ripresa di detto apporto.

Il trasferimento si attesta, infatti, nel 2022, così come già nel 2021, in euro 4.419.080.

³ Deliberazione n. 51 del 2013, approvata dalla Presidenza del Consiglio dei ministri in data 23 ottobre 2013, sentiti i Ministeri della giustizia e delle infrastrutture e dei trasporti. I proventi delle sanzioni medesime, ai sensi dell'art. 6, comma 1, del menzionato d.lgs. n. 18 del 2013, sono versati nel bilancio dello Stato.

L'Ente è incluso nell'elenco Istat, di cui all'art. 1, comma 3, della legge 31 dicembre 1909, n. 196, tra gli enti di regolazione dell'attività economica.

In relazione alla realizzazione di interventi previsti dal Piano Nazionale di Ripresa e Resilienza o dal Piano nazionale complementare, l'Ente, nel 2022, non ha partecipato ad alcun progetto.

2. GLI ORGANI

2.1 Normativa

Il d.p.r. 5 ottobre 2010, n.189⁴, modificando la previgente struttura della *governance*, prevede tre organi, il cui mandato è di cinque anni, rinnovabili una sola volta:

- il Presidente;
- il Collegio (composto da tre membri);
- il Collegio dei revisori dei conti (composto da tre membri).

Il Presidente è stato nominato con d.p.r. del 5 gennaio 2017, con decorrenza del mandato dalla fine della procedura di rinnovo del Collegio dell'Ansv.

Con d.p.c.m. 9 febbraio 2023, l'allora Presidente, il cui mandato quinquennale era scaduto, è stato nominato Commissario straordinario sino alla conclusione delle procedure di rinnovo degli organi.

In data 9 gennaio 2024, è stata esitata la procedura di nomina dei nuovi componenti il Collegio. Il Collegio dei revisori si è insediato in data 28 luglio 2022, a seguito della nomina effettuata con d.p.c.m. del 24 maggio 2022, notificata all'Agenzia dalla Presidenza del Consiglio dei ministri con nota n. 17315 del 22 giugno 2022.

2.2 Compensi per gli organi

Il compenso annuo lordo per i componenti degli organi di amministrazione e controllo dell'Agenzia è stato determinato con d.p.c.m. del 2 agosto 2012, adottato in conformità al parere formulato dal Ministero dell'economia e delle finanze (Mef) con nota del 17 luglio 2012. La Presidenza del Consiglio dei ministri, in aderenza al parere del Mef, ha riconfermato anche per i nuovi organi i compensi in vigore precedentemente.

Ai suddetti organi, nonché al Magistrato delegato al controllo *ex art. 12*, legge n. 259 del 1958, è stato corrisposto nell'esercizio 2022 un gettone di presenza per giornata di seduta, di consistenza lorda pari ad euro 103.

⁴ Come risulta dalle premesse del d.p.r., il Governo non ha ritenuto "possibile prevedere la fusione, la trasformazione o la soppressione, attesi i peculiari compiti alla struttura attribuiti dal decreto legislativo n. 213 del 2006, di attuazione della direttiva 2003/42/CE" dell'Agenzia ed ha quindi optato per il riordino dell'Ente medesimo.

Le tabelle che seguono espongono, rispettivamente, i compensi previsti per i componenti degli organi e le spese complessivamente sostenute dall'Ente per detti organi.

Tabella 1 - Compensi per gli organi

	Compenso
Presidente	111.555,00
Componente Collegio	6.455,70
Pres. Collegio revisori	11.878,50
Componente Collegio revisori	9.296,24

Fonte: Ansv

Tabella 2 - Spese per gli organi

Spese organi	2021	2022
Compensi per Presidente e membri del Collegio	124.465	124.466
Compensi per Presidente e membri del Collegio dei revisori	30.492	30.470
Gettone presenza organi	10.918	5.047
Oneri previdenziali a carico dell'Ansv	23.972	33.372
Indennità missione componenti organi	32.078	3.151
Totale	221.925	196.506

Fonte: Elaborazione Corte dei conti su dati Ansv

3. LA STRUTTURA E LE RISORSE UMANE

L'Ente ha un'unica sede in Roma, collocata in un immobile di proprietà, iscritto nel conto del patrimonio, ed è articolato in due uffici dirigenziali: la Direzione amministrativa (Da) e la Direzione inchieste e prevenzione proattiva (Dipp).

3.1 Le risorse umane

La dotazione organica dell'Ente è stata rideterminata, ai sensi dell'art. 2 del d.l. 6 luglio 2012, n. 95, convertito, con modificazioni, dalla legge 7 agosto 2012, n. 135, con d.p.c.m. 22 gennaio 2013.

A fronte di una dotazione organica iniziale di 55 unità di personale (prevista dal d.lgs. 15 febbraio 1999, n. 66, comprendente, tra gli altri, 12 funzionari tecnici investigatori e 3 dirigenti), si è passati ad una dotazione organica di 30 unità di personale (come da decreto del Presidente del Consiglio dei ministri 22 gennaio 2013), così distinte: 2 dirigenti; 12 tecnici investigatori nell'area professionale operativa; 16 dipendenti di area professionale tecnica, economica e amministrativa, di cui 13 funzionari di cat. C, 2 collaboratori di cat. B e 1 operatore di cat. A.

Detta dotazione organica non ha mai trovato piena copertura.

Alla data del 31 dicembre 2022, risultano in servizio 19 unità di personale, una in meno rispetto al precedente esercizio: di queste 19 unità, 5 sono in comando dall'Aeronautica militare, di cui 4 unità (tutti ufficiali) operanti con la qualifica di tecnici investigatori, sulla base di un protocollo d'intesa con l'Aeronautica militare, sottoscritto nel 2019 e rinnovato nel 2022, attivato per far fronte alla carenza di personale investigativo, mentre la quinta unità è impiegata nell'area amministrativa.

Attesa la delicatezza delle funzioni esercitate, la Sezione sottolinea, come più volte rappresentato dall'Ente, il sottodimensionamento del personale tecnico-investigativo in servizio⁵, rispetto all'organico previsto, che costituisce una rilevante criticità, potenzialmente in grado di

⁵ Si riporta il numero di investigatori in servizio presso alcune autorità investigative europee per la sicurezza dell'aviazione civile, omologhe dell'Ansv: BEA (Francia): 40 investigatori a tempo pieno, più circa 150 field investigator di supporto per incidenti che abbiano coinvolto aeromobili dell'aviazione generale; BFU (Germania): 18 investigatori a tempo pieno, più 65 investigatori *part-time/freelance*, che intervengono, a richiesta dello stesso BFU, per eventi in cui siano stati coinvolti aeromobili dell'aviazione generale di massa massima al decollo inferiore ai 2000 chilogrammi; UK AAIB (Regno Unito): 35 investigatori a tempo pieno.

compromettere il pieno svolgimento della missione istituzionale.

Nel rapporto informativo sull'attività, vengono illustrate le incombenze dei tecnici investigativi nello svolgimento delle funzioni dell'Ente, che si riassumono di seguito:

- completare le inchieste di sicurezza avviate;
- acquisire informazioni per l'apertura di nuove inchieste;
- svolgere approfondimenti sugli eventi segnalati, alcuni dei quali confluiscono in una specifica attività di studio;
- partecipare alle inchieste di sicurezza di incidenti che coinvolgano aeromobili di interesse italiano occorsi all'estero;
- assicurare il proprio supporto all'attività istituzionale nelle sedi internazionali ed europee.

L'obiettivo prioritario dell'Ansv, come anche evidenziato nella sezione *Performance* del Piao (Piano integrato di attività e organizzazione) 2023-2025, continua dunque ad essere quello di completare la propria dotazione organica, prioritariamente nell'area investigativa.

Tabella 3 - Consistenza del personale

Personale	Dotazione organica (dpcm 22 gennaio 2013)	Personale in servizio al 31.12.2021	Personale in servizio al 31.12.2022
Dirigenti	2	0	0
Tecnici investigativi	12	6*	6*
Area Amministrativa	16	14	13**
<i>Categoria C</i>	13	11	10
<i>Categoria B</i>	2	2	2
<i>Categoria A</i>	1	1	1
Totale	30	20	19

* di essi, 4 unità sono in comando dall'Aeronautica militare

** di essi uno in comando dall'Aeronautica militare presso il servizio amministrativo

Fonte: Elaborazione Corte dei conti sui dati del bilancio Ansv

L'attuale organizzazione dell'Agenzia è il risultato degli interventi di razionalizzazione effettuati negli anni precedenti all'esercizio in esame⁶.

A capo degli uffici dell'Agenzia è posto il Direttore generale, scelto tra soggetti di comprovata capacità giuridico-amministrativa e di gestione del personale.

Tale figura è stata istituita a seguito del riordino dell'Ansv, come da regolamento approvato con d.p.r. 5 ottobre 2010, n. 189.

Ai sensi dell'art. 4, comma 4, del citato regolamento: *“Il trattamento giuridico ed economico del direttore generale è disciplinato con delibera del Collegio da sottoporre all'approvazione della Presidenza del Consiglio dei ministri, sentito il Ministero dell'economia e delle finanze (...)”*.

Riguardo al trattamento giuridico, trovano applicazione le disposizioni in materia di rapporto di lavoro di cui al contratto collettivo nazionale del personale dirigente dell'Enac, mentre il trattamento economico è stato rideterminato con deliberazione del Collegio del 27 febbraio 2019⁷.

Tale provvedimento ha confermato la misura del compenso annuo lordo, pari ad euro 90.607, già fissata con deliberazione del 2011 del Collegio medesimo, mentre ha elevato l'indennità di risultato da euro 7.000 a euro 12.000, da corrispondere previa verifica dello stato di raggiungimento degli obiettivi prefissati.

Detta delibera è stata approvata dalla Presidenza del Consiglio dei ministri, con nota del 17 marzo 2020.

A seguito delle dimissioni del Direttore generale, con deliberazione del Collegio n. 42 del 17 dicembre 2020, è stata disposta la nomina del nuovo Direttore generale, per un periodo di cinque anni, scelto previa selezione pubblica.

3.2 Contrattazione collettiva e contrattazione integrativa

Ai sensi dell'art. 8, comma 5, del d.lgs. n. 66 del 1999, al personale dell'Agenzia si applicava, originariamente, il trattamento giuridico ed economico previsto per le corrispondenti

⁶ Deliberazione del Collegio n. 65 del 19 dicembre 2013, emanata ai sensi del decreto-legge 6 luglio 2012, n. 95, convertito, con modificazioni, dalla legge 7 agosto 2012, n. 135 e dell'art. 2, comma 7, del decreto-legge 31 agosto 2013, n. 101, convertito dalla legge 30 ottobre 2013, n. 125.

⁷ Avente ad oggetto *“Trattamento giuridico ed economico del Direttore Generale dell'Agenzia Nazionale Sicurezza del Volo-Revisione della deliberazione n. 9/2018 alla luce della nota della Presidenza del Consiglio dei ministri prot. DICA 0001822 P-4.8.1.3.1 del 29/1/2019”*.

qualifiche dell'Ente nazionale per l'aviazione civile (Enac).

In data 12 febbraio 2018, è stato sottoscritto il nuovo contratto collettivo nazionale di lavoro "Funzioni Centrali", biennio economico 2016-2018, che ha sostituito il contratto collettivo nazionale di lavoro relativo al personale non dirigente dell'Enac - biennio economico 2008-2009, sottoscritto in data 18 marzo 2010.

In data 27 aprile 2022, è stato deliberato di ratificare l'ipotesi di accordo con le OO.SS. sulla quota disponibile del "fondo unico di amministrazione".

Tale quota - pari, a consuntivo, a complessivi euro 155.715,15 - è destinata a finanziare il premio di produttività relativo all'anno 2021, distribuito sulla base di criteri che tengono conto del grado di realizzazione degli obiettivi dell'Ente, e del conseguimento degli obiettivi individuali, ai fini di incrementare l'efficienza e l'efficacia delle attività svolte dall'Ansv.

La quota non spesa dopo l'avvenuta erogazione dei capitoli stipendiali delle componenti a carattere "fisso e continuativo", ivi gravanti per quanto stabilito dalla contrattazione nazionale e decentrata già vigente, confluisce direttamente nell'avanzo di amministrazione al 31 dicembre, per costituire l'importo rimanente del Fondo 2022, disponibile per la contrattazione integrativa.

3.3 Spese per il personale

Le spese per il personale sostenute dall'Agenzia nel 2022 ammontano ad euro 1.452.819, in diminuzione dell'1,83 per cento rispetto al precedente esercizio 2021 (euro 1.479.902), attestandosi al 43 per cento dei costi della produzione.

La riduzione di spesa è dovuta alla cessazione del rapporto di lavoro di un funzionario amministrativo per dimissioni volontarie a seguito dell'adesione al trattamento di pensione anticipata "quota 100" a decorrere dal 1° gennaio 2022; il dettaglio è indicato nella seguente tabella.

Tabella 4 – Spese per il personale

	2021	2022	Δ%
Stipendi ed altre indennità	820.420	951.556	15,98
Compensi lavoro straordinario	39.130	54.440	39,12
Oneri previdenziali e assistenziali	202.623	166.634	-17,76
Buoni pasto	5.959	13.706	130,00
Indennità e rimborso spese missioni	23.777	51.645	117,20
- Attività investigativa e part.ne riunioni c/o enti	23.771	51.645	117,20
- Altre missioni (rif. Art 6, c. 12, d.l. 78/2010)	6	0	-100
Compensi incentivanti la produttività	95.848	99.046	3,34
Corsi di formazione	1.547	2.493	61,15
Spese per assistenza sanitaria integrativa	6.469	10.692	65,28
Compensi direttore generale	101.607	102.607	0,98
Compenso	90.607	90.607	0,00
Indennità di risultato	11.000	12.000	9,09
Rimborso oneri di personale in comando	182.522	0	-100
Spesa globale	1.479.902	1.452.819	-1,83
Tfr	117.656	348.529	196,23

Fonte: Dati da rendiconto finanziario; Tfr da conto economico

La spesa per il personale è determinata dal costo, oltre che del personale dipendente, anche di quello delle cinque unità di personale militare in comando dall’Aeronautica militare, di cui quattro destinate allo svolgimento dell’attività investigativa ed una in area amministrativa.

Si registrano, inoltre, rispetto agli esercizi precedenti, l’aumento del costo dei buoni pasto per il minore ricorso allo strumento del lavoro agile, riconducibile al progressivo superamento della situazione di emergenza pandemica, nonché il considerevole aumento delle spese per le missioni per l’attività investigativa.

Per le missioni di natura ispettiva e per i corsi di formazione specialistica per tecnici investigatori (v. par. 3.5), l’Ansv si avvale della esclusione dal limite di spesa, di cui all’art. 6, comma 12, d.lgs. n. 78 del 2010.

Per le altre missioni, l’impegno di spesa è sottoposto al limite di contenimento della spesa pubblica, come già detto per gli organi, e, nel 2022 (come anche nel 2021), gli importi sono sostanzialmente azzerati.

3.4 Incarichi di consulenza

Nel 2022, come nel precedente esercizio, non sono stati conferiti incarichi di consulenza.

Come già riferito nelle precedenti relazioni, a decorrere dal 1° gennaio 2013, l’Agenzia ha

aderito alla convenzione quadriennale per l'erogazione dei servizi stipendiali e, pertanto, per tale servizio si avvale del Dipartimento dell'amministrazione generale del Ministero dell'economia e delle finanze⁸.

Per ciò che concerne gli incarichi di responsabile del servizio di prevenzione e protezione e di medico competente, connessi agli adempimenti di cui al d.lgs. n. 81 del 2008, l'Ansv ha aderito alla convenzione Consip.

3.5 Formazione del personale

Sulla base delle indicazioni contenute nel parere favorevole espresso dalla Ragioneria generale dello Stato⁹, che ha riconosciuto la peculiare connotazione dell'aggiornamento professionale del personale tecnico investigatore, l'Ansv ha articolato il capitolo di spesa in due distinti piani gestionali: il primo, relativo alla formazione specialistica dei tecnici investigatori; il secondo, relativo alla formazione generica del personale.

Per i corsi di formazione generici al personale, nel 2022 non vi è alcuna somma appostata al relativo capitolo, in quanto l'inclusione dell'Agenzia nel comparto collettivo "Funzioni centrali" ha consentito di fruire, senza oneri, dei corsi tenuti presso la Scuola nazionale dell'amministrazione.

Aumenta, invece, la quota di spesa relativa alla formazione specialistica dei tecnici investigatori, che, per il 2022, ammonta ad euro 2.493 (per il 2021, è stata di euro 1.547).

3.6 Processo di informatizzazione e di aggiornamento tecnologico

Nel 2018, l'Ansv aveva avviato un programma di rinnovo ed implementazione delle attrezzature dei laboratori, mediante acquisizione di uno specifico *accident tool kit* per il *readout* e l'analisi dei dati presenti nei registratori di volo, al fine di assicurare aggiornamento ed efficienza.

I laboratori forniscono supporto all'attività investigativa attraverso varie attività, quali l'estrazione dei dati dai registratori di volo e la relativa analisi, l'estrazione dei dati da apparati non protetti,

⁸ Ai sensi dell'articolo 11, comma 9, decreto-legge 6 luglio 2011, n. 98, convertito dalla legge 15 luglio 2011, n. 111, e s.m.i..

⁹ Il Ministero dell'economia e finanze con nota del 12 dicembre 2014 esprimeva parere favorevole alla richiesta dell'Agenzia di escludere dall'applicazione dall'art. 6, comma 13, del d.l. n.78 del 2010 le spese di preparazione-qualificazione dei tecnici-investigatori, a condizione che venisse istituito un apposito capitolo di spesa in cui indicare dette spese, distinguendole da quelle riguardanti il personale amministrativo.

l'analisi dei guasti (*failure analysis*) di componenti meccanici, il supporto tecnico al personale investigativo, il coordinamento e la gestione delle attività di analisi devolute a laboratori esterni.

Nel 2022, i consistenti investimenti, per euro 137 mila (euro 228 mila nel 2021), hanno riguardato importanti aspetti del processo di informatizzazione e di aggiornamento tecnologico.

L'Agenzia ha proceduto, in ambito informatico, con il progetto "*Virtualizzazione e cloud del sistema informativo Ansv*", ad una completa ristrutturazione dei sistemi, con l'acquisizione della nuova strumentazione *server* e di rete.

Ciò si è reso necessario per garantire adeguati livelli di sicurezza e di protezione dei dati, una indispensabile difesa contro i *malware*, la conservazione ed il recupero dei dati (*disaster recovery*) e per assicurare la possibilità di migrazione in *cloud* e la virtualizzazione dei *data center*.

Nel 2022 è proseguito il potenziamento della dotazione dei laboratori tecnologici con l'acquisizione di ulteriore strumentazione informatica e, soprattutto, degli apparati destinati allo scarico dei dati dai registratori di volo combinati FORTRESS, che equipaggiano, tra gli altri, gli elicotteri della Leonardo Helicopters.

L'Ente ha proceduto, inoltre, alla definitiva acquisizione della nuova piattaforma per la contabilità, in grado di gestire operazioni dal punto di vista integrato, finanziario ed economico-patrimoniale.

3.7 I controlli interni

L'Ansv, con la deliberazione commissariale del 20 dicembre 2010, ha previsto che l'Organismo indipendente di valutazione (Oiv) avesse forma monocratica, in considerazione della specificità dell'attività svolta e delle dimensioni dell'Ente, nonché dei vincoli di bilancio.

Con deliberazione del Collegio del 26 novembre 2018, è stato nominato il titolare dell'Oiv.

A seguito della scadenza del mandato nel 2021, l'Agenzia ha avviato la procedura finalizzata all'individuazione dell'Oiv, all'esito della quale, con determinazione del Presidente adottata il 30 dicembre 2021 e ratificata dal Collegio dell'Ansv con deliberazione n. 8/2022 del 27 gennaio 2022, è stato conferito l'incarico al medesimo soggetto per un ulteriore triennio.

Il Piano della *performance* 2022-2024, previsto dall'art. 10 del d.lgs. 27 ottobre 2009, n. 150, è stato approvato con deliberazione del Collegio del 27 gennaio 2022 e debitamente pubblicato sul sito *web* istituzionale www.ansv.it, nella sezione "*Amministrazione trasparente*".

Nella medesima sezione è pubblicata anche la Relazione sulla *performance* anno 2022 nella

quale, fra l'altro, sono stati individuati punti di debolezza nel ciclo di gestione della *performance* e, segnatamente:

- grave criticità delle risorse umane in servizio, derivante dai limiti imposti dalla normativa vigente in materia di contenimento della spesa pubblica;
- assenza dei dirigenti previsti dalla dotazione organica;
- eccessiva complessità del ciclo di gestione della *performance* (come delineato dal d.lgs. n. 150 del 2009 e dalle relative disposizioni attuative) da parte di un ente di ridotte dimensioni, con notevoli "aggravi burocratici".

I referti della Corte risultano pubblicati sul sito istituzionale dell'Ente.

4. ATTIVITA' ISTITUZIONALE

4.1 Inchieste ed attività di studio e di indagine

Nel corso del 2022, l'Ansv, nell'ottica di ottimizzazione delle risorse disponibili, ha continuato il procedimento, già avviato nel 2015, di revisione dei criteri di selezione degli eventi segnalati, ai fini dell'avvio dell'attività istruttoria.

In applicazione dei già menzionati criteri, nel 2022, sono state ritenute meritevoli di approfondimenti 908 segnalazioni di eventi aeronautici, di cui 150 relative ad eventi che hanno visto coinvolti, in Italia, apparecchi per il volo da diporto o sportivo.

Il numero di segnalazione di accadimenti aeronautici considerati di interesse per la sicurezza del volo e registrati dall'Ansv, nel corso dell'anno 2022, è stato stabile rispetto all'anno 2021, che aveva fatto emergere un dato in aumento nella comparazione con il 2020, anno in cui si era registrata una considerevole contrazione delle attività di volo in tutti i settori di impiego, a causa dell'emergenza pandemica.

Nell'ambito delle 908 segnalazioni processate, l'Ansv, limitatamente agli eventi occorsi in territorio italiano, ne ha classificati 100 come incidenti e 5 come inconvenienti gravi.

In tale contesto, le inchieste di sicurezza aperte sono state 28, di cui 27 per eventi classificati come incidenti (3, in particolare, relativi ad apparecchi per il volo da diporto e sportivo) e 1 per evento classificato come inconveniente grave.

La sensibile differenza fra gli incidenti/inconvenienti gravi occorsi e il numero di inchieste di sicurezza aperte è riconducibile all'innovazione apportata dall'art. 135 del regolamento UE 2018/1139, che ha modificato l'art. 5 del regolamento UE n. 996/2010, in materia di obbligo/facoltà di inchiesta.

In tale mutato scenario, l'Ansv ha concentrato il proprio impegno e le proprie limitate risorse su quegli eventi la cui comprensione, tramite lo svolgimento di un'inchiesta di sicurezza, sia effettivamente in grado di fornire un valore aggiunto all'attività di prevenzione in campo aeronautico, consentendo, così, di migliorare i livelli di sicurezza del volo.

L'Ansv, nel corso dell'esercizio in esame, ha accreditato propri investigatori in 70 inchieste di sicurezza condotte da organismi investigativi stranieri per incidenti (56) o inconvenienti gravi (14) occorsi all'estero, ad aeromobili di interesse nazionale.

In un'altra inchiesta straniera, riguardante un incidente occorso ad un apparecchio

immatricolato in Italia, l'Ansv ha designato un proprio investigatore in qualità di punto di contatto, su richiesta dell'omologo organismo investigativo straniero.

Nel corso del 2022, sono state completate 21 relazioni finali di inchiesta (15 nel precedente esercizio). Tale risultato è superiore a quello che l'Ansv aveva fissato nel "Piano della performance 2022-2024" (almeno 15 inchieste).

Sono state, inoltre, predisposte, a fini di prevenzione, 9 raccomandazioni di sicurezza¹⁰ (16 nell'anno precedente), in base all'Allegato 13 alla Convenzione relativa all'aviazione civile internazionale e nel regolamento UE n.996 del 2010 (si tratta di proposte formulate da un'autorità investigativa per la sicurezza dell'aviazione civile, sulla base dei dati emersi da una inchiesta di sicurezza o da altre fonti, finalizzate alla prevenzione di incidenti e di inconvenienti).

Le raccomandazioni di sicurezza e i relativi riscontri dei destinatari sono inseriti, tramite l'*European Safety Recommendation Information System (SRIS)*, nel *database* delle raccomandazioni di sicurezza presso l'*European Central Repository (ECR)*, secondo quanto stabilito dall'art. 18 del regolamento UE n. 996/2010.

Nel *database* delle raccomandazioni di sicurezza (ECR/SRIS) sono presenti, relativamente al periodo 2011-2022, 174 raccomandazioni di sicurezza emanate dall'Ansv.

L'Agenzia, anche nel 2022, ha mantenuto pressoché quotidianamente rapporti di collaborazione internazionale, in particolare con le omologhe autorità investigative per la sicurezza dell'aviazione civile.

Inoltre, ha presenziato alle iniziative europee e internazionali di maggior interesse per la sicurezza del volo, al fine di assicurare un presidio, in rappresentanza dell'Italia, per fornire un contributo al miglioramento della stessa sicurezza del volo.

In particolare, anche nel 2022, l'Ansv ha continuato a partecipare al *Working Group 6 (WG6)* "Safety recommendations" dell'ENCASIA (European Network of Civil Aviation Safety Investigation Authorities): gruppo di lavoro attualmente costituito dai rappresentanti delle

¹⁰ Le raccomandazioni di sicurezza sono indirizzate alle competenti autorità (nazionali, estere, sovranazionali) e possono essere emanate in qualunque momento di un'inchiesta. Il destinatario di una raccomandazione di sicurezza, entro 90 giorni dal ricevimento, deve informare l'autorità investigativa per la sicurezza dell'aviazione civile che l'ha emessa delle azioni adottate o che intende adottare per attuarla, oppure sulle motivazioni della mancata adozione. I riscontri forniti alle raccomandazioni di sicurezza vengono, quindi, analizzati dalle autorità investigative che le hanno emanate e che comunicano ai destinatari il grado di adeguatezza delle misure adottate.

autorità investigative per la sicurezza dell'aviazione civile di Austria, Francia, Germania, Irlanda, Italia, Romania, Spagna e Svezia.

Il WG 6 fornisce assistenza all'ENCASIA, al fine di ottenere una gestione efficace dello SRIS, garantendone la conformità con l'attuale quadro normativo della UE, e fornisce orientamenti sulle *best practice* per lo sviluppo e l'elaborazione delle raccomandazioni di sicurezza.

Anche nel 2022 è proseguita l'attività di coordinamento tra le autorità investigative per la sicurezza dell'aviazione civile e le autorità dell'aviazione civile per la gestione degli eventi classificabili come "incidenti" o come "inconveniente grave".

L'attuale *chairman* del WG 6 è un investigatore dell'Ansv; tale nomina è stata ufficializzata nel corso dell'ENCASIA *plenary*, riunione tenutasi a Bruxelles il 6-7 febbraio 2019.

4.2 Rapporti internazionali

Nel 2022 è aumentato, rispetto al 2020 e al 2021, il numero di incontri a livello internazionale e UE in presenza; tuttavia, l'abitudine alle conferenze tramite *web*, maturata in concomitanza della pandemia da Covid-19, ha favorito, in numerosi casi, il ricorso a tale modalità di incontro, o ad una modalità mista.

In particolare, si segnala, la partecipazione, nel 2022, ai seguenti principali eventi:

- *Plenary Meeting* dell'ENCASIA e alle riunioni dei *working group* istituiti in seno a tale organismo;
- due *meeting* organizzati dall'EAC¹¹;
- *Workshop ICAO-IAC Accident Investigation*;
- "*ICAO Aircraft Investigation Group Panel*" organizzato dall'ICAO;
- riunioni dell'ECCAIRS *steering board* con il proprio investigatore che presiede l'ENCASIA WG 6;
- "*Regional Seminar*" organizzato dall'ESASI.

¹¹ Organizzazione intergovernativa istituita nel 1955.

4.3 Laboratori tecnologici dell'Ansv

I laboratori tecnologici dell'Ansv forniscono supporto tecnico all'attività investigativa dell'Ente attraverso lo svolgimento di molteplici e importanti attività, quali l'estrazione dei dati e relativa analisi dai registratori di volo¹², l'estrazione dei dati da apparati non protetti e relativa analisi, *failure analysis* di componenti meccanici, ecc.

Fin dalla loro istituzione, i laboratori tecnologici sono stati continuamente oggetto di investimenti, al fine di assicurarne il mantenimento a regola d'arte ed amplificarne le capacità di analisi.

Nel 2022, l'Ansv ha fornito supporto all'autorità investigativa indiana nell'ambito dell'inchiesta relativa all'incidente occorso ad un elicottero, partecipando con un proprio investigatore accreditato.

I laboratori hanno, inoltre, eseguito *download* ed analisi di n. 4 *set* dati FDR e n. 4 *set* dati CVR. Sono state effettuate analisi su n. 10 unità avioniche, di cui 3 danneggiate.

Sono stati sottoposti ad analisi 5 componenti meccanici provenienti da velivoli ed elicotteri.

È stata eseguita un'analisi video delle immagini provenienti dalle telecamere di un aeroporto.

Nel 2022 le analisi svolte esternamente all'Ansv sono state 2 relative a motori alternativi, 2 riguardanti carburante e 5 analisi metallurgiche su componenti meccanici.

Sono state inoltre eseguite due sessioni di volo su due differenti simulatori, al fine di riprodurre le condizioni create in determinati incidenti; l'attività è stata coordinata dai laboratori Ansv ed eseguita da investigatori Ansv esperti di pilotaggio.

A seguito dell'incidente occorso in data 16 marzo 2022 ad un velivolo con peculiari caratteristiche tecniche, veniva assicurato con successo il recupero dei dati presenti nel *recorder* di tipo combinato FDR/CVR installato a bordo dell'aviogetto in questione.

¹² L'FDR - *Flight Data Recorder* - registratore dei parametri di volo e il CVR - *Cockpit Voice Recorder* - registratore delle voci e dei rumori in cabina di pilotaggio.

5. I RISULTATI CONTABILI DELLA GESTIONE

5.1 Conto consuntivo e gestione finanziaria

Con la deliberazione commissariale n. 7/2023 del 20 aprile 2023, l'Ansv ha approvato il rendiconto generale 2022, predisposto in conformità alle disposizioni del d.p.r. 27 febbraio 2003, n. 97, nonché del regolamento per l'amministrazione e la contabilità della stessa Agenzia, corredato di tutti gli allegati previsti.

Nella Relazione al rendiconto generale 2022, il Collegio dei revisori rileva che, a partire dall'esercizio 2022, il bilancio finanziario dell'Ansv è predisposto sulla base del piano dei conti di cui al d.p.r. n. 132 del 4 ottobre 2013.

L'impostazione dei bilanci è risultata adeguata agli schemi prescritti, come attestato dal Collegio dei revisori, che ha espresso parere favorevole all'approvazione del Rendiconto generale 2022.

La Presidenza del Consiglio dei ministri, quale Amministrazione vigilante, su conforme parere del Ministero dell'economia e delle finanze (nota del 9 giugno 2023) e facendo proprie le raccomandazioni della Ragioneria generale dello Stato, con nota del 14 marzo 2024, ha comunicato di ritenere che non sussistano motivi ostativi all'approvazione del rendiconto.

I dati della gestione finanziaria 2022 sono riportati nelle seguenti tabelle, distintamente per le entrate e per le uscite.

Tabella 5 - Rendiconto finanziario - Parte entrata

ENTRATE	2021	2022	Δ%
Correnti			
Trasferimenti dello Stato per spese di natura obbligatoria	4.419.080	4.462.544	1,0
Redditi e proventi patrimoniali	1	0	-100
Poste correttive e compensative	42.374	14.041	-66,86
Totale entrate correnti	4.461.455	4.476.585	0,34
In conto capitale			
Totale entrate correnti e in conto capitale	4.461.455	4.476.585	0,34
Partite di giro			
Ritenute erariali	422.612	476.549	12,76
Ritenute previdenziali	128.749	132.890	3,22
Ritenute per conto terzi	7.387	16.739	126,60
Recupero anticipazioni all'economista cassiere	20.000	20.000	0,00
Cauzioni per conto terzi	0	0	0,00
Entrate per pagamenti non andati a buon fine	0	0	0,00
IVA da <i>split payment</i>	77.942	87.146	11,81
Totale partite di giro	656.690	733.324	11,67
TOTALE GENERALE ENTRATE	5.118.145	5.209.909	1,79

Fonte: bilancio Ansv

Nel 2022, il totale complessivo dei trasferimenti da parte dello Stato¹³, sostanzialmente unica fonte di finanziamento dell'Agenzia, ammonta ad euro 4.462.544.

Tale importo si compone di euro 4.419.080 quale trasferimento corrente dallo Stato ed euro 43.464 quale entrata proveniente dall'Inps connessa al trasferimento dei trattamenti di fine servizio di unità di personale a suo tempo transitate in mobilità all'Ansv.

Le altre entrate correnti più significative sono costituite dalla voce "poste correttive e compensative", pari ad euro 14.041 (euro 42.374 nel 2021), riferita a somme accertate dall'Ente nel corso dell'anno, a titolo di rimborsi e recuperi, la cui parte preponderante è costituita dal rimborso dovuto per il trattamento economico di una unità di personale in comando da altra Amministrazione.

Anche nell'esercizio 2022, come nel 2021, non è stata effettuata alcuna operazione relativamente ad accensione prestiti e, in generale, alle entrate in conto capitale.

Le partite di giro pareggiano, sia per gli accertamenti che per gli impegni, nell'importo complessivo di euro 733.324.

¹³ Al lordo dei versamenti a favore dell'erario in attuazione delle disposizioni sulla riduzione della spesa pubblica, su cui infra.

Tabella 6 - Rendiconto finanziario - Parte uscita

SPESE	2021	2022	Δ%
Correnti			
Per gli organi	221.925	196.506	11,45
Per il personale	1.479.902	1.452.819	-1,84
Acquisto di beni e servizi	476.874	584.149	22,49
Interventi diversi	909.737	1.001.709	10,11
-Spese connesse all'attività istituzionale	3.947	5.119	29,69
-Trasferimenti passivi	577.000	611.000	5,89
-Oneri finanziari	30.467	0	-100
-Oneri tributari	132.821	148.677	11,94
-Poste correttive e compensative	165.465	236.912	43,18
-Altre spese	38	0	-100
Totale spese correnti	3.088.439	3.235.183	4,75
In conto capitale			
Investimenti in beni durevoli	227.572	55.183	-75,75
Indennità di fine rapporto*	34.524	71.448	106,95
Quota capitale mutuo	494.300	10.310	-97,91
Totale spese in conto capitale	756.396	136.941	-81,89
Totale spese correnti e in conto capitale	3.844.835	3.372.124	-12,29
Partite di giro			
Ritenute erariali	422.612	476.549	12,76
Ritenute previdenziali	128.749	132.890	3,22
Ritenute per conto terzi	7.387	16.739	126,60
Anticipazioni all'economista cassiere	20.000	20.000	0,00
Cauzioni per conto terzi	0	0	0,00
Entrate per pagamenti non andati a buon fine	0	0	0,00
IVA da <i>split payment</i>	77.942	87.146	11,80
Totale partite di giro	656.690	733.324	11,67
TOTALE GENERALE SPESE	4.501.525	4.105.448	-8,80
AVANZO FINANZIARIO	616.620	1.104.461	79,11

* Nel piano dei conti che l'Agenzia ha utilizzato sino al 31.12.2021, allegato al Regolamento di amministrazione e contabilità, la liquidazione del TFR al personale cessato dal servizio è stata codificata a carico della parte capitale del bilancio, mentre a carico della parte corrente veniva ascritta la quota annuale di accantonamento (puramente figurativa dal punto di vista finanziario) in coerenza, per entrambe le poste, con gli schemi di cui al d.P.R. 97/2003.

A decorrere dal 01.01.2022 l'Agenzia ha adottato il piano dei conti di cui al d.P.R. 132/2013. Secondo tale codifica, sono iscritte in parte corrente sia la quota annuale di accantonamento, sia la liquidazione del TFR; quest'ultimo, in particolare, viene considerato come un "Trasferimento corrente passivo", pur rimanendo a carico della quota vincolata di Avanzo di amministrazione.

Fonte: bilancio Ansv

Nel 2022, si registra il dato della chiusura del rendiconto con un avanzo finanziario di competenza, che si attesta in euro 1.104.461, in aumento (79,11 per cento) rispetto all'omologo dato dell'esercizio precedente.

La diminuzione (-12,29 per cento, rispetto al 2021) delle spese, al netto delle partite di giro (euro 3.372.124), è da attribuirsi alle poste in conto capitale, che passano da euro 756.396 a euro

136.941. Le spese correnti, invece, nel totale aumentano da euro 3.088.439, nel 2021, ad euro 3.235.183, nel 2022, (4,75 per cento). Tale incremento è significativamente influenzato dall'aumento dei costi per le utenze della luce e del gas, in conseguenza dell'andamento dei prezzi dei prodotti energetici.

Sul totale generale, le spese correnti incidono per il 78,8 per cento (il dato registrato nel precedente esercizio è del 68,6 per cento).

Le spese in conto capitale incidono per il 3,3 per cento e le partite di giro per il 17,8 per cento. In assoluto, l'incidenza maggiore sulla spesa complessiva deriva dalle spese per il personale (35,3 per cento, 44,9 per cento in relazione alle spese correnti).

Seguono le spese impegnate per interventi diversi (24 per cento), in lieve aumento rispetto al precedente esercizio (20 per cento, nel 2021).

Nell'ambito di tali spese, crescono quelle per trasferimenti passivi, rappresentate dal rimborso al Ministero della difesa, per la quota in conto anno 2021, del trattamento economico erogato al personale militare in comando presso l'Ansv e diminuiscono le spese connesse all'attività istituzionale, rappresentate dalle quote associative ad organismi internazionali (euro 3.947, nel 2021 ed euro 5.119, nel 2022).

Si azzerano gli oneri finanziari (euro 30.467 nel 2021) derivanti dall'ammortamento del mutuo passivo, a suo tempo contratto per l'acquisto dell'immobile destinato a sede dell'Agenzia, e dall'importo relativo alle spese di tesoreria.

Sempre nell'ambito degli interventi diversi, nelle poste correttive compensative, sotto la forma di restituzioni e rimborsi, come certificato dal Collegio dei revisori, sono allocati i riversamenti effettuati all'entrata del bilancio dello Stato, in ottemperanza alle vigenti disposizioni di contenimento della spesa (euro 236.912).

In base a quanto specificato nel piano dei conti di cui al d.p.r. n. 132 del 4 ottobre 2013 e s.m.i., tra le poste correttive e compensative è contabilizzata anche l'uscita per il trattamento di fine rapporto, che nel 2022 è stata liquidata in euro 71.477.

Le spese per gli organi, pari ad euro 196.506, sono in diminuzione rispetto al 2021 (euro 221.925); le spese per il personale, pari ad euro 1.452.819, sono in diminuzione rispetto al 2021 (euro 1.479.902).

Con specifico riferimento alle uscite correnti, quelle per l'acquisizione di beni e servizi, che rappresentano il 14 per cento della spesa complessiva, aumentano di euro 107 mila (+22,4 per

cento).

Fra le stesse, le più rilevanti riguardano la spesa per il servizio di vigilanza, euro 125 mila (euro 124 mila nel 2021); le spese per utenze di luce e gas (euro 55 mila nel 2021).

Nel corso del 2022 l'Agencia non ha effettuato nessun prelievo dal Fondo di riserva per le spese impreviste.

La spesa per il servizio di pulizia dei locali ammonta a euro 27,5 mila nel 2022 (nel 2021, l'impegno di spesa ammontava a euro 27 mila), come aumenta la spesa relativa alla manutenzione ordinaria dell'immobile (euro 36 mila nel 2021 e euro 37,6 mila nel 2022), consistente essenzialmente nei canoni dei servizi in convenzione Consip.

L'importo di euro 73 mila riguarda le spese per i servizi di carattere informatico e tra esse, in particolare, i canoni di manutenzione delle applicazioni (euro 28 mila) e i servizi di amministratore di sistema (euro 25,5 mila).

Per quanto concerne il rispetto dei limiti generali stabiliti dalle vigenti norme di contenimento della spesa pubblica, e, in particolare, dall'art. 1, commi dal 590 al 592, della legge 27 dicembre 2019 n. 160, che stabiliscono, anche per l'Ansv, a decorrere dal 2020, un limite forfettario alla spesa annuale per beni e servizi, si osserva che i cosiddetti "consumi intermedi", come dichiarato dal Collegio dei revisori, si attestano ad un importo molto al di sotto del limite, costituito dalla media dei corrispondenti costi sostenuti nel triennio 2016-2018.

L'Agencia dispone di un'autovettura in convenzione Consip, per una spesa annua, nel 2022, di euro 3.772 (euro 3.645, nel 2021). L'Ansv evidenzia, al riguardo, come l'uso di detta autovettura sia strumentale all'espletamento dell'attività investigativa e, come tale, incomprimibile. La stessa, infatti, è utilizzata, da parte del personale investigativo, per l'effettuazione dei sopralluoghi operativi, per il trasporto di elementi probatori acquisiti nel corso delle inchieste di sicurezza, nonché di apparati (tra cui i registratori di volo) degli aeromobili coinvolti in incidenti, sui quali spesso sono disposti anche provvedimenti di sequestro dell'autorità giudiziaria.

Nell'ambito delle spese in conto capitale (nel complesso diminuite dell'81,89 per cento), quella più rilevante riguarda il rimborso del mutuo contratto per l'acquisto della sede (euro 10.310), di cui si è detto, cui si aggiunge la spesa di investimenti in beni durevoli, euro 55.183 (euro 227.572 nel 2021), in sensibile diminuzione rispetto all'omologo dato dell'anno precedente (-75,75 per cento).

L'importo delle partite di giro (aumentate, da euro 657 mila a euro 733 mila) comprende, oltre alle normali ritenute erariali, previdenziali e assistenziali che l'Agenzia è tenuta ad applicare in qualità di sostituto d'imposta, anche le operazioni in conto terzi, nonché le anticipazioni all'economocassiere.

L'art. 41 del d.l. n. 66 del 24 aprile 2014 prevede che, a decorrere dall'esercizio 2014, ai bilanci consuntivi delle pubbliche amministrazioni sia allegato un prospetto contenente l'indicatore di tempestività annuale dei pagamenti, che, nella fattispecie, risulta essere di 5,19 giorni, rispetto ai 6,07 giorni nel 2021.

Sporadici casi di ritardo si sono verificati nel mese di luglio, a causa del protrarsi della procedura di avvicendamento della banca affidataria del servizio di tesoreria e di cassa.

5.2 La situazione amministrativa

Nella seguente tabella, viene rappresentata la situazione amministrativa, che evidenzia un avanzo, in crescita rispetto al precedente esercizio, pari, alla data del 31 dicembre 2022, ad euro 9.466.746, di cui la quota con vincoli di destinazione è pari a euro 1.444.093.

Tabella 7 - Situazione amministrativa

(in migliaia)

	2021	2022
Consistenza di cassa a inizio esercizio	8.591	9.471
Riscossioni in c/competenza	5.118	5.209
Riscossioni in c/residui	59	1
Totale riscossioni	5.177	5.210
Pagamenti in c/competenza	3.475	3.074
Pagamenti in c/residui	822	1.013
Totale pagamenti	4.297	4.087
Consistenza di cassa a fine esercizio	9.471	10.595
Residui attivi degli esercizi precedenti	8	8
Residui attivi dell'esercizio	0	0
Totale residui attivi	8	8
Residui passivi degli esercizi precedenti	91	104
Residui passivi dell'esercizio	1.026	1.032
Totale residui passivi	1.117	1.136
AVANZO DI AMMINISTRAZIONE	8.361	9.467

Fonte: bilancio Ansv

PARTE VINCOLATA DELL'AVANZO DI AMMINISTRAZIONE AL 31/12/2022	
Trattamento di fine rapporto al 31/12/2022	830.727,13
TFS trasferiti dall'INPS - ex INPDAP	3.466,01
Fondo rischi ed oneri	115.000,00
Fondo per gli oneri derivanti dai rinnovi contrattuali	9.200,00
Fondo per ripristino investimenti	332.700,00
Previsione quota avanzata dal Fondo risorse decentrate 2022	153.000,00
Totale	1.444.093,14

Fonte: bilancio Ansv

I residui attivi rimasti da riscuotere (euro 7.973) e i residui passivi rimasti da pagare (euro 1.136.023) sono da intendersi interamente riaccertati e trasportati all'esercizio 2023 in quanto ancora tutti esigibili.

La consistenza dei residui passivi è determinata, in massima parte, come già riferito, da somme dovute al Ministero della difesa per le competenze fisse anticipate al personale militare in comando presso l'Agenzia, che saranno regolate a seguito della presentazione della prevista rendicontazione.

Il fondo di cassa, alla fine dell'esercizio, pari ad euro 10.594.796, è dato dalla somma algebrica tra il fondo di cassa a inizio esercizio (euro 9.471.500), gli incassi (euro 5.209.911) e i pagamenti (euro 4.086.615).

5.3 Lo stato patrimoniale

Nella seguente tabella, vengono riportati i dati relativi alla situazione patrimoniale dell'Agenzia.

Tabella 8 - Stato patrimoniale

ATTIVITÀ	2021	2022	Δ%
Immobilizzazioni materiali			
Terreni e fabbricati	6.507.919	6.533.048	0,39
Impianti e macchinari	212.174	59.919	-71,76
Biblioteca	728	0	-100
Mobili e macchine d'ufficio	1.641	0	-100
Attrezzature informatiche	147.782	134.715	-8,84
Totale Immobilizzazioni materiali	6.870.244	6.727.682	-2,07
Attivo circolante			
Rimanenze mat. di consumo	25.066	21.406	-14,60
Rimanenze prestazioni da ricevere	43.844	1.951	-95,55
Crediti e residui attivi	7.974	7.973	-0,01
<i>-crediti verso la cassa economale</i>	<i>1</i>	<i>0</i>	<i>-100</i>
<i>-crediti vari</i>	<i>7.973</i>	<i>7.973</i>	<i>0,00</i>
Disponibilità di tesoreria	9.471.501	10.594.796	11,86
Totale Attivo circolante	9.548.385	10.626.126	11,29
TOTALE ATTIVITÀ	16.418.629	17.353.808	5,69
PASSIVITÀ			
TOTALE PATRIMONIO NETTO	14.192.627	15.036.193	5,94
-avanzo economico portato a nuovo	13.101.983	14.192.627	8,32
-avanzo economico dell'esercizio	1.090.644	843.566	-22,65
Fondi per rischi ed oneri	555.166	460.366	-17,08
Fondo t.f.r.	553.646	830.727	50,05
Debiti			
<i>-debiti verso lo Stato e altri Enti p.</i>	<i>694.218</i>	<i>642.901</i>	<i>-7,39</i>
<i>-debiti verso personale e organi</i>	<i>76.199</i>	<i>66.419</i>	<i>-12,83</i>
<i>-debiti verso fornitori per prest. ricevute</i>	<i>278.842</i>	<i>205.582</i>	<i>-26,27</i>
<i>-debiti tributari</i>	<i>14.319</i>	<i>80.751</i>	<i>463,94</i>
<i>-mutui e anticipazioni passive</i>	<i>0</i>	<i>0</i>	<i>0,00</i>
<i>-altri debiti diversi</i>	<i>9.768</i>	<i>30.869</i>	<i>216,02</i>
<i>-debiti per prest. da ricevere</i>	<i>43.844</i>	<i>0</i>	<i>-100</i>
Totale Debiti	1.117.190	1.026.522	-8,12
TOTALE PASSIVITÀ	16.418.629	17.353.808	5,69
CONTI D'ORDINE			
- cassa economale	20.000	20.000	0,00
- trattenute e ritenute varie	636.690	733.324	15,17
-cauzioni versate da terzi	0	0	0,00
- impegno per bando gara	0	0	0,00
Totale Conti d'ordine	656.690	753.324	14,71

Fonte: bilancio Ansv

Nel corso del 2022, il totale delle attività (pari a euro 17.353.808), costituito sostanzialmente dalle disponibilità liquide e dalle immobilizzazioni materiali, registra una variazione del 5,69 per cento rispetto all'anno precedente.

L'attivo circolante risulta in aumento rispetto all'esercizio 2021, essenzialmente per via

dell'incremento della consistenza di cassa: le disponibilità di tesoreria variano, infatti, da euro 9.471.501 ad euro 10.594.796 (+11,86 per cento).

Il patrimonio netto ammonta ad euro 15.036.192 e si incrementa rispetto al 2021 di euro 843.566, in misura pari all'avanzo economico registrato nell'esercizio in esame.

I debiti registrano una contrazione, da euro 1.117.190 ad euro 1.026.522, con un decremento dell'8,12 per cento: sia i debiti verso lo Stato e altri Enti (euro 694 mila nel 2021 e euro 643 mila nel 2022), ma si azzerano quelli attinenti alla quota del mutuo contratto per l'acquisto della sede, integralmente rimborsato nell'anno 2021.

Il Fondo per il trattamento di fine rapporto si assesta sul valore di euro 830.727 (+50,05 per cento, rispetto al precedente esercizio). Tale importo comprende gli accantonamenti e la rivalutazione, per gli anni 2016 - 2020, per tutte le unità e la ricostruzione dell'intera posizione previdenziale per 4 unità, per le quali l'Inps ha già trasferito il relativo Tfs di partenza, relativamente agli anni di servizio prestato presso le amministrazioni di provenienza.

Si evidenzia, infine, che l'Ansv, in linea con le osservazioni formulate dal Ministero dell'economia e delle finanze, ha proceduto alla definitiva acquisizione della nuova piattaforma *software* per la contabilità integrata, finanziaria ed economico-patrimoniale, secondo le disposizioni di cui al d.l. n. 91 del 2011 e secondo il piano integrato dei conti, di cui al d.p.r del 4 ottobre 2013, n. 132.

5.4 Il conto economico

La seguente tabella evidenzia il risultato dell'esercizio e le componenti positive e negative che hanno concorso alla sua formazione nel 2022, ponendoli a raffronto con i dati dell'esercizio 2021.

Tabella 9 - Conto economico

	2021	2022	Δ%
A) VALORE DELLA PRODUZIONE			
Contributo dello Stato di competenza dell'esercizio	4.419.080	4.462.544	0,98
Altri ricavi e proventi	42.375	14.626	-65,48
TOTALE VALORE DELLA PRODUZIONE	4.461.455	4.477.170	0,35
B) COSTI DELLA PRODUZIONE			
Materie prime, sussidiarie, di consumo e di merci	8.289	18.984	129,03
Servizi	453.360	509.553	12,39
Godimento beni di terzi	7.570	28.723	279,43
Costi per gli organi			
<i>a) compensi</i>	154.957	154.936	-0,01
<i>b) compensi accessori</i>	42.996	8.198	-80,93
<i>c) oneri previdenziali e assistenziali</i>	23.972	33.372	39,21
Costi per il personale			
<i>a) Salari e stipendi</i>	1.670.548	1.166.986	-30,14
<i>b) Oneri sociali</i>	202.624	166.635	-17,76
<i>c) Trattamento di fine rapporto</i>	117.656	348.529	196,23
<i>d) Trattamento di quiescenza e simili</i>			
<i>e) Altri costi</i>	183.730	23.545	-87,18
<i>f) Irap</i>	119.727	123.809	3,41
Ammortamenti e svalutazioni			
<i>a) Amm. delle immobilizzazioni materiali</i>	218.811	226.935	3,71
<i>b) Altre svalutazioni delle immobilizzazioni</i>			
Variazioni delle rimanenze di materie prime, sussidiarie, di consumo	-19	4.245	
Accantonamenti ai fondi di riserva	63.000	0	-100
Accantonamenti ai fondi per investimenti	-71.900	-111.106	-54,53
Oneri diversi di gestione	165.465	930.260	462,21
Altre spese	11.640	0	-100
TOTALE COSTI DELLA PRODUZIONE(B)	3.372.426	3.633.604	7,74
Differenza tra valore e costi della produzione (A-B)	1.089.029	843.566	-22,54
C) PROVENTI ED ONERI FINANZIARI			
Interessi ed altri oneri finanziari	-30.467	-0,01	100,00
TOTALE PROVENTI ED ONERI FINANZIARI (C)	-30.467	-0,01	100,00
E) PROVENTI E ONERI STRAORDINARI			
Oneri straordinari, con separata indicazione delle minusvalenze da alienazioni			
Sopravvenienze attive ed insussistenze del passivo derivanti dalla gestione dei residui	45.177	148.676	229,10
Sopravvenienze passive ed insussistenze dell'attivo derivanti dalla gestione dei residui	0	0	0
TOTALE PROVENTI ED ONERI STRAORDINARI	45.177	0	-100
RISULTATO PRIMA DELLE IMPOSTE	1.103.739	992.242	-10,10
Imposte dell'esercizio	13.095	148.676	1.035,36
AVANZO/DISAVANZO ECONOMICO	1.090.644	843.566	-22,65

Fonte: bilancio Ansv

Come riferito in precedenza, l'unica fonte di finanziamento dell'Agenzia, a parte il modesto importo della voce "altri ricavi e proventi", peraltro in diminuzione (da euro 42.375 ad euro 14.626), è costituita dai trasferimenti statali, pari, nel 2022, ad euro 4.462.544, che rappresentano quasi interamente il "valore della produzione".

Rileva inoltre la valorizzazione della rimanenza di materiale di consumo acquistato nel 2022, (euro 585), rinviata agli esercizi successivi.

I costi della produzione sono costituiti principalmente dagli oneri per il personale (euro 1.829.504) e per i servizi (euro 509.553), nonché dall'ammortamento delle immobilizzazioni materiali (euro 226.935).

Nei costi della produzione è compreso, a titolo di "oneri diversi di gestione", l'importo versato a titolo di imposte e tasse, inclusa l'Irap, ed il rimborso dei costi del personale comandato (euro 930.260).

Si evidenzia, al riguardo, che il limite di spesa per l'Ansv, costituito dalla media dei costi sostenuti nel triennio 2016-2018, è pari ad euro 726.517.

La spesa per beni e servizi sostenuta dall'Ansv, nell'esercizio 2022, ammonta ad euro 619.817, al di sotto, quindi, del limite stabilito.

La voce "altre spese" comprende, oltre alle quote associative agli organismi aeronautici internazionali, anche il costo di funzionamento dell'Oiv e le spese legali.

La differenza tra il valore ed i costi della produzione è positiva per euro 843.566, in diminuzione rispetto al precedente esercizio (+1.089.029 euro).

Nel 2022 non sono emersi proventi e/o oneri straordinari e dal raffronto tra componenti positivi e negativi della gestione emerge un avanzo economico di euro 843.566.

6. CONSIDERAZIONI CONCLUSIVE

L'Agenzia nazionale per la sicurezza del volo (Ansv) è un ente pubblico vigilato dalla Presidenza del Consiglio dei ministri, che svolge compiti investigativi nel campo della sicurezza dell'aviazione civile nello Stato italiano.

Gli organi dell'Agenzia, il cui mandato è di cinque anni, rinnovabili una sola volta, sono: il Presidente, il Collegio (composto da tre membri) e il Collegio dei revisori dei conti (composto da tre membri).

La spesa per gli organi, nell'anno 2022, è stata di euro 196.506, con una diminuzione dell'11,45 per cento rispetto all'esercizio precedente.

L'Agenzia ha una dotazione organica di 30 unità di personale, che non ha mai trovato piena copertura; alla data del 31 dicembre 2022 risultano in servizio 19 unità di personale, una in meno rispetto al precedente esercizio, di cui solamente due con la qualifica di tecnico-investigatore (su una previsione complessiva di 12). Ad esse vanno aggiunte cinque unità di personale dell'Aeronautica militare in comando triennale presso l'Ansv, quattro delle quali operanti con la qualifica di tecnici-investigatori, sulla base di un protocollo d'intesa con la stessa Aeronautica militare, rinnovato nel 2022, attivato per far fronte alla carenza di personale investigativo.

Attesa la delicatezza delle funzioni esercitate, la Sezione sottolinea, come più volte rappresentato dall'Ente, il sottodimensionamento del personale tecnico-investigativo in servizio, rispetto all'organico previsto, che costituisce una rilevante criticità, potenzialmente in grado di compromettere il pieno svolgimento della missione istituzionale.

La spesa per il personale, nell'anno 2022, è stata di euro 1.452.819, con una diminuzione dell'1,83 per cento rispetto all'esercizio precedente.

Nel 2022, l'Ansv ha valutato 908 segnalazioni di eventi afferenti alla sicurezza del volo.

A fronte di tali segnalazioni, l'Ansv ha aperto 28 inchieste di sicurezza ed ha accreditato propri investigatori in 70 inchieste per incidenti-inconvenienti gravi occorsi all'estero, che hanno coinvolto aeromobili di immatricolazione o costruzione nazionale o gestiti da operatori aerei italiani.

Nel corso del 2022 l'Ansv ha completato 21 relazioni finali d'inchiesta ed ha predisposto, a fini di prevenzione, 9 raccomandazioni di sicurezza.

L'Agenzia ha anche tenuto rapporti di collaborazione con le istituzioni aeronautiche italiane e straniere e con omologhe Autorità degli altri paesi.

Particolarmente rilevante, anche nel corso del 2022, è stata l'attività dei laboratori tecnologici dell'Ansv, impegnati al supporto anche ad autorità investigative straniere, omologhe all'Ansv, ciò in linea con quanto previsto dalla normativa internazionale e UE in materia di inchieste di sicurezza.

Nel 2022 il totale complessivo dei trasferimenti da parte dello Stato all'Ansv, che ne costituiscono sostanzialmente l'unica fonte di finanziamento, è pari ad euro 4.462.544.

Dall'analisi del rendiconto finanziario 2022 emerge un avanzo di euro 1.104.461 (nel 2021 l'avanzo finanziario era stato pari ad euro 616.620).

Il risultato di amministrazione è pari a 9.466.746, di cui 1.444.093 a destinazione vincolata; la disponibilità finanziaria di cassa a fine esercizio è aumentata di 1,12 mln, per complessivi 10,59 mln.

I residui attivi rimasti da riscuotere (euro 7.973) e i residui passivi rimasti da pagare (euro 1.136.023) sono da intendersi interamente riaccertati e trasportati all'esercizio 2023 in quanto ancora tutti esigibili.

Il patrimonio netto ammonta ad euro 15.036.192 e si incrementa rispetto al 2021 di euro 843.566, pari all'avanzo del conto economico.

DELIBERAZIONE COMMISSARIALE N° 7/2023.

Oggetto: approvazione del rendiconto generale dell'esercizio finanziario 2022.

Il Commissario straordinario

nella riunione del 20 aprile 2023,

visto il dPCM 9 febbraio 2023, con il quale è stato nominato il Commissario straordinario dell'ANSV sino alla conclusione delle procedure di rinnovo degli organi della medesima;

visto il decreto legislativo 25 febbraio 1999 n. 66;

visto il decreto del Presidente della Repubblica 5 ottobre 2010 n. 189;

visto il regolamento (UE) n. 996/2010 del Parlamento europeo e del Consiglio del 20 ottobre 2010 e successive modificazioni;

visto il decreto del Presidente della Repubblica 27 febbraio 2003 n. 97;

visto il Regolamento per l'amministrazione e la contabilità dell'ANSV;

udita la relazione del Commissario straordinario;

udita la relazione del Collegio dei revisori dei conti, che ha espresso parere favorevole al provvedimento;

tenuto conto che dalle risultanze del conto del bilancio emerge che l'esercizio finanziario 2022 si è chiuso con un avanzo di gestione di euro 1.104.460,86 e con un avanzo di amministrazione di euro 9.466.745,88;

tenuto conto che, dalla situazione dei residui attivi e passivi in essere al 31.12.2022, emergono residui rinvenienti da esercizi antecedenti al 2022 per un importo di euro 7.973,11 per i residui attivi e per un importo di euro 104.176,48 per i residui passivi;

sentito il Direttore generale,

delibera

quanto segue.

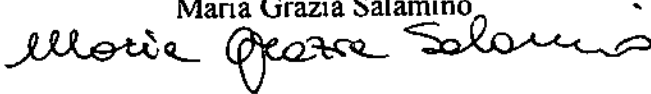
1. Di approvare la relazione del Commissario straordinario al rendiconto generale relativo all'esercizio finanziario dell'anno 2022, prendendo atto, nel contempo, della relazione del Collegio dei revisori dei conti. La relazione del Commissario straordinario e quella del Collegio dei revisori dei conti vengono allegate alla presente deliberazione commissariale, di cui costituiscono parte integrante.

2. Di approvare il rendiconto generale per l'esercizio finanziario 2022, costituito dal conto del bilancio (che presenta un avanzo di gestione di euro 1.104.460,86 e un avanzo di amministrazione di

euro 9.466.745,88), dal conto economico e dallo stato patrimoniale, secondo gli allegati prospetti, che costituiscono parte integrante della presente deliberazione commissariale.
Roma, 20 aprile 2023


Il Direttore generale f.f. di segretario

Maria Grazia Salamino



Il Commissario straordinario

Bruno Franchi



RENDICONTO GENERALE E.F. 2022

- **Relazione illustrativa**
- **Conto del bilancio:**
 - Rendiconto finanziario decisionale**
 - Rendiconto finanziario gestionale (parte 1: competenza – parte 2: residui/cassa)**
- **Conto economico**
- **Stato patrimoniale**

Allegati

- 1. Situazione amministrativa al 31/12/2022**
- 2. Situazione dei residui attivi provenienti dai precedenti esercizi e movimenti intervenuti**
- 3. Situazione dei residui passivi provenienti dai precedenti esercizi e movimenti intervenuti**
- 4. Riepilogo degli oneri sostenuti per il personale**
- 5. Classificazione della spesa in missioni e programmi**
- 6. Attestazione dei tempi di pagamento relativi alle transazioni commerciali**
- 7. Relazione del Collegio dei revisori dei conti**

RELAZIONE AL RENDICONTO GENERALE 2022

Parte prima

L'ORGANIZZAZIONE E L'ATTIVITÀ SVOLTA DALL'ANSV

1. CONSIDERAZIONI GENERALI

Come già anticipato, la criticità di organico in cui versa l'ANSV, soprattutto nell'area investigativa, purtroppo continua a permanere, nonostante la stessa ANSV abbia ripetutamente sensibilizzato le competenti Istituzioni sulla propria situazione, chiedendo, anche e non soltanto attraverso i propri *Rapporti informativi* annuali al Parlamento, gli interventi normativi necessari per dare stabilità e completezza di organico all'Ente, assicurando, peraltro, il *turnover* del personale cessato dal servizio. A seguito degli esiti dell'*audit* ICAO 2022 al sistema aviazione civile italiano, l'ANSV ha nuovamente sensibilizzato, con nota formale, l'Amministrazione vigilante (Presidenza del Consiglio dei Ministri) sulla esigenza di poter completare il proprio organico, chiedendo di essere autorizzata, in deroga alle ordinarie capacità assunzionali (corrispondenti ad una spesa da *turnover* pari al 100% della spesa relativa al personale cessato nell'anno precedente), all'assunzione delle unità di personale mancanti nei limiti della dotazione organica da ultimo approvata e previo svolgimento delle procedure previste per legge.

Al riguardo, si ritiene opportuno evidenziare che il regolamento UE n. 996/2010, nel *considerando* n. 15, sottolinea l'importanza del ruolo delle autorità investigative per la sicurezza dell'aviazione civile, precisando che queste ultime «sono al centro del processo investigativo sulla sicurezza. Il loro lavoro è d'importanza fondamentale per determinare le cause di un incidente o di un inconveniente. È pertanto essenziale che le stesse siano in grado di condurre le loro inchieste in piena indipendenza e che dispongano delle risorse finanziarie e umane necessarie per condurre inchieste efficaci ed efficienti». Conseguentemente, sempre secondo il legislatore dell'Unione europea, l'autorità investigativa per la sicurezza dell'aviazione civile deve essere «dotata dal rispettivo Stato membro dei mezzi necessari per adempiere alle sue responsabilità in completa indipendenza e deve poter ottenere a tal fine sufficienti risorse.» (art. 4, paragrafo 6, del regolamento UE n. 996/2010).

Ad oggi, l'ANSV ha in servizio un limitato numero di investigatori di ruolo (2 sui 12 previsti dalla dotazione organica) e soltanto grazie al fondamentale supporto fornito dall'Aeronautica militare ha potuto continuare ad assolvere i propri compiti di istituto. In virtù del protocollo d'intesa sottoscritto, da ultimo, nel 2019 (rinnovato nel 2022), la Forza armata ha infatti disposto il comando presso l'ANSV di 4 unità di proprio personale militare (tutti Ufficiali), da impiegare nell'area investigativa. Tre dei suddetti Ufficiali hanno al proprio attivo una significativa attività di pilotaggio su aeromobili dello stesso tipo o analoghi a quelli in uso in ambito aviazione commerciale (ad esempio, famiglia Airbus A320, Boeing 767, Boeing 707, ecc.) e sono anche in possesso di licenze professionali civili di pilotaggio (tutti, peraltro, volano anche con aeromobili dell'aviazione generale); il quarto, invece, è in possesso di una consolidata esperienza professionale aeronautica in campo tecnico-operativo.

Alcuni di loro, inoltre, avevano già maturato, in ambito militare, una notevole esperienza nel campo delle investigazioni aeronautiche.

Le predette unità di personale militare, dopo aver ricevuto, con corsi in Italia e all'estero, una adeguata, ancorché accelerata, formazione specifica per lo svolgimento dell'attività investigativa in campo civile, coerente con le linee guida in materia emanate dall'ICAO e dall'ENCASIA, sono diventate pienamente operative sul finire del secondo semestre dell'anno 2015.

Tanto per fornire alcune cifre comparative, a livello UE ci sono complessivamente circa 245 *air safety investigator* a tempo pieno, con una media di poco meno di 9 investigatori per Stato membro; per numero di investigatori spiccano, in particolare, la Francia, la Germania e la Spagna, che hanno un numero di investigatori, soprattutto la prima, ampiamente sopra la media. Anche il Regno Unito, che non fa più parte della UE, ha un elevato numero di investigatori. Peraltro, alcune di tali autorità investigative straniere possono avvalersi, oltre che dei propri investigatori a tempo pieno, anche di *field investigator* o investigatori *part-time/freelance*, che forniscono un supporto nel caso di eventi in cui siano coinvolti aeromobili dell'aviazione generale.

Purtroppo, la vigente normativa italiana in materia di affidamento delle consulenze da parte degli enti pubblici, nonché i limiti ai pertinenti capitoli di bilancio precludono, all'ANSV, anche la possibilità di ricorrere ad interessanti ed efficaci forme di collaborazione investigativa esterna, analoghe a quelle testé citate.

Quindi è di tutta evidenza che il numero degli investigatori dell'ANSV sia decisamente insufficiente, tenuto conto della significativa mole di lavoro.

Conseguentemente, l'obiettivo prioritario dell'ANSV, come anche evidenziato nella sezione *Performance* del proprio PIAO (Piano integrato di attività e organizzazione) 2023-2025, resta quello di completare il proprio organico, *in primis* nell'area investigativa.

Rimane quindi sempre valido quanto già sottolineato ripetutamente dall'ANSV, cioè la necessità di pervenire alla normalizzazione della situazione della stessa, attraverso:

- a) l'aumento delle unità di personale in servizio presso l'ANSV, favorendo, *in primis*, il completamento dell'organico dei tecnici investigatori, tramite la previsione di una deroga alla normativa vigente;
- b) la rimozione di quelle limitazioni normative che finiscono per penalizzare l'assolvimento dei compiti di istituto.

2. PERSONALE IN SERVIZIO

A fronte dell'importante ruolo dell'ANSV, la sua dotazione organica è stata progressivamente erosa, a seguito dei numerosi interventi legislativi volti al contenimento delle spese della pubblica amministrazione. Da una dotazione organica iniziale di 55 unità di personale (prevista dal decreto legislativo n. 66/1999 e comprendente, tra l'altro, 12 funzionari tecnici investigatori e 3 dirigenti) si è scesi, con il decreto del Presidente del Consiglio dei Ministri 22 gennaio 2013, ad una dotazione organica di 30 unità di personale, come di seguito ripartite: n. 2 dirigenti; n. 12 unità di personale tecnico investigativo nell'Area professionale operativa; n. 16 unità di personale nell'Area professionale tecnica, economica e amministrativa, di cui n. 13 unità nella categoria C "funzionari", n. 2 unità nella categoria B "collaboratori" e n. 1 unità nella categoria A "operatori".

Da ricordare, in tale contesto, che l'ANSV non è mai riuscita, per i limiti imposti dalla normativa in materia di contenimento della spesa pubblica, a raggiungere il pieno organico di 30 unità di personale. A fronte della predetta dotazione di 30 unità, quelle in servizio, alla fine del 2022, erano però soltanto 19, con la precisazione che, di queste 19, 5 erano unità in comando dall'Aeronautica militare, di cui quattro unità operanti con la qualifica di tecnici investigatori, mentre la quinta impiegata nell'area amministrativa.

Per sottolineare la gravità della criticità di organico, si ricorda, a fronte dei compiti di istituto assegnati, per legge, all'ANSV, quali siano, in concreto, le incombenze gravanti sul personale investigativo.

a) *Inchieste di sicurezza*

- Procedere all'acquisizione delle evidenze necessarie al regolare svolgimento delle inchieste di sicurezza di nuova assegnazione.
- Completare le inchieste di sicurezza avviate, predisponendo le relative relazioni finali e le eventuali raccomandazioni di sicurezza.
- Svolgere approfondimenti su un consistente numero di eventi segnalati, al fine di procedere alla puntuale classificazione degli stessi e verificare l'eventuale sussistenza dei presupposti di legge per procedere alla formale apertura di una inchiesta di sicurezza.
- Partecipare, nei limiti consentiti dall'ordinamento internazionale e dell'Unione europea, alle inchieste di sicurezza che coinvolgano aeromobili di interesse italiano svolte dalle autorità investigative per la sicurezza dell'aviazione civile di altri Stati, a garanzia di una obiettiva attività di prevenzione e a tutela dello Stato italiano, dei suoi cittadini e dei suoi operatori.

b) *Attività di studio*

- Sulla base delle evidenze emerse nel corso delle inchieste di sicurezza o del monitoraggio di criticità ricorrenti che possano incidere negativamente sulla sicurezza del volo, elaborare studi di approfondimento delle problematiche di interesse, con la predisposizione, se necessario, delle opportune raccomandazioni di sicurezza.

c) *Sistema di segnalazione volontaria o spontanea nazionale (voluntary report)*

- Procedere all'analisi delle segnalazioni spontanee, proponendo, nel caso in cui siano emerse delle criticità di interesse per la sicurezza del volo, le azioni più opportune per mitigare o rimuovere le criticità individuate.

Il predetto personale assicura anche la presenza dell'ANSV nelle competenti sedi istituzionali internazionali ed europee, al fine di apportare un contributo di esperienza e di professionalità nei processi decisionali inerenti alle tematiche attinenti all'attività istituzionale.

Per completezza di informazione pare opportuno evidenziare che anche l'area tecnica-economica-amministrativa del personale presenta una situazione di criticità, in quanto i dipendenti attualmente in servizio devono assolvere a funzioni che – per la natura degli obblighi di legge, per la complessità delle procedure, per le tempistiche richieste, ecc. – sono identiche a quelle gravanti su pubbliche amministrazioni con dotazioni organiche ben più consistenti.

L'obiettivo prioritario dell'ANSV, per quanto concerne il personale, continua dunque a restare quello di completare la propria dotazione organica.

3. L'ATTIVITÀ SVOLTA NEL 2022

Per la completa descrizione dell'attività svolta nel 2022 si ritiene opportuno rimandare al *Rapporto informativo sull'attività svolta dall'ANSV e sulla sicurezza dell'aviazione civile in Italia – Anno 2022*, disponibile nel sito web istituzionale (www.ansv.it).

Di seguito saranno pertanto fornite soltanto alcune informazioni, finalizzate a dare un quadro sintetico della complessa e delicata attività svolta dall'ANSV.

3.1. Rapporti internazionali

Nel 2022 è aumentato, rispetto al 2020 e 2021, il numero di incontri a livello internazionale e UE in presenza; tuttavia, l'abitudine alle conferenze tramite *web*, maturata in concomitanza della pandemia da COVID-19, ha favorito, in numerosi casi, il ricorso a tale modalità di incontro, o ad una modalità mista presenza/conferenza *web*.

L'ANSV, anche nel 2022, ha mantenuto pressoché quotidianamente rapporti di collaborazione internazionale, in particolare con le omologhe autorità investigative per la sicurezza dell'aviazione civile. Inoltre, ha presenziato, con le modalità definite dagli organizzatori, alle iniziative europee e internazionali di maggior interesse per la sicurezza del volo, al fine di assicurare un presidio, in rappresentanza dell'Italia, per fornire, laddove utile e per quanto di competenza, un contributo al miglioramento della stessa sicurezza del volo.

In particolare, si segnala la partecipazione, nel 2022, ai seguenti principali eventi:

- Ai *Plenary Meeting* dell'ENCASIA e alle riunioni dei seguenti *working group* (WG)¹ istituiti in seno a tale organismo: WG 2 “Cooperation”, in precedenza denominato “Inventory of best practices of investigation in Europe”; WG 3 “ENCASIA Mutual Support System”; WG 4 “Planning and Resources”; WG 5 “Peer reviews”; WG 6 “Safety recommendations”;
- a due “Meeting of the ECAC Air Accident and Incident Investigation Group of Experts”, organizzati dall'ECAC²;
- a due “Meeting of the Network of Communication Specialists”, organizzati dall'ECAC;
- al 7° “ICAO Aircraft Investigation Group Panel”, organizzato dall'ICAO;

¹ Le competenze dei citati WG sono le seguenti.

- Il WG 2 “Cooperation” (già “Inventory of best practices of investigation in Europe”) ha il compito di individuare le migliori prassi investigative relative alle inchieste di sicurezza e di predisporre un elenco di tali prassi: lo scopo finale consiste nello sviluppare una metodologia comune investigativa dell'Unione europea.
- Il WG 3 “ENCASIA Mutual Support System” ha l'obiettivo di predisporre le premesse per supportare le autorità investigative, che abbiano limitate risorse o esperienza, nella gestione di un *major complex aircraft accident*.
- Il WG 4 “ENCASIA Planning and Resources” ha l'obiettivo di supportare la Commissione europea nella gestione delle risorse finanziarie dedicate alla programmazione e allo sviluppo delle attività dei gruppi di lavoro ENCASIA.
- Il WG 5 “Peer reviews”, proprio attraverso la organizzazione di *peer reviews* presso le autorità investigative per la sicurezza dell'aviazione civile, mira ad assicurare la corretta applicazione della normativa UE: in particolare, punta a fare sì che le autorità investigative per la sicurezza dell'aviazione civile siano dotate dai rispettivi Stati membri dei mezzi necessari per adempiere alle proprie responsabilità in completa indipendenza, ricevendo a tal fine sufficienti risorse.
- Il WG 6 “Safety recommendations” ha, in particolare, i seguenti compiti: la definizione delle linee guida in materia di raccomandazioni di sicurezza; il sovrintendere alla gestione della relativa banca dati europea (SRIS, Safety Recommendations Information System); l'ulteriore sviluppo del SRIS, da realizzarsi attraverso il perfezionamento della tassonomia dedicata; la promozione di un impiego armonizzato della citata banca dati da parte dei diversi Stati membri.

² L'ECAC (European Civil Aviation Conference) è una organizzazione intergovernativa istituita nel 1955.

- alle riunioni dell'ECCAIRS *steering board*, con il proprio investigatore che presiede l'ENCASIA WG 6³;
- All'evento "Relations between Safety Investigation Authorities and Judicial Authorities", organizzato dall'ENCASIA⁴;
- Al "Regional Seminar" organizzato dall'ESASI⁵.

3.2. Inchieste di sicurezza e raccomandazioni di sicurezza

Nell'anno 2022 gli eventi aeronautici relativi alla sicurezza del volo che l'ANSV ha registrato nella propria banca dati, in quanto valutati di interesse per l'assolvimento dei propri compiti di istituto, sono stati, complessivamente, oltre 900 (di cui circa 150 relativi ad eventi che hanno visto coinvolti, in Italia, apparecchi per il volo da diporto o sportivo⁶).

Il numero complessivo di cui sopra è comprensivo delle segnalazioni riguardanti eventi occorsi in Italia (a prescindere dalla nazionalità dell'aeromobile) ed eventi occorsi all'estero ad aeromobili di interesse nazionale (immatricolati in Italia, progettati/costruiti in Italia, eserciti da operatori italiani). Nell'ambito delle oltre 900 segnalazioni processate, l'ANSV, limitatamente agli eventi occorsi in territorio italiano, ne ha classificate 100 come incidenti e 5 come inconvenienti gravi.

A fronte di questi 105 eventi, l'ANSV ha aperto 28 inchieste di sicurezza: 27 (di cui 3 relative ad apparecchi per il volo da diporto o sportivo) per eventi classificati come incidenti, una per un evento classificato come inconveniente grave.

Fra i 100 incidenti di cui sopra, oltre 50 hanno riguardato apparecchi VDS: in particolare, per 2 incidenti occorsi ad apparecchi VDS si è deciso di aprire una singola inchiesta, vista la correlazione tra i due eventi.

La sensibile differenza fra gli incidenti/inconvenienti gravi occorsi e il numero di inchieste di sicurezza aperte si spiega sulla base delle novità apportate in materia di obbligo/facoltà di inchiesta dall'art. 135 del regolamento UE 2018/1139, che ha modificato l'art. 5 del regolamento UE n. 996/2010.

In sostanza, l'ANSV ha concentrato il proprio impegno e le proprie limitate risorse soprattutto su quegli eventi la cui comprensione, tramite lo svolgimento di una inchiesta di sicurezza, sia effettivamente in grado di fornire un valore aggiunto all'attività di prevenzione in campo aeronautico, consentendo, così, di migliorare effettivamente i livelli di sicurezza del volo.

³ L'ECCAIRS *steering board* ha il compito di garantire una stretta collaborazione e una interazione sistematica tra gli Stati, la Commissione europea, l'EASA e il comitato direttivo dell'ECCAIRS. Il *board* è presieduto dalla Commissione europea.

⁴ A tale evento l'ANSV ha partecipato, come previsto dagli organizzatori, insieme ad un magistrato italiano (requirente), il quale ha tenuto una relazione dal titolo "*The independence and the interaction between safety and judicial investigation: the Italian way*". In particolare, l'evento in questione aveva l'obiettivo di «to bring together judicial authorities and SIAs [Safety Investigation Authorities] to jointly address: the independence of judicial authorities and SIAs in parallel investigations; the possible interactions between safety investigations and judicial investigations; the associated legal issues that might impact on the conduct of a safety and a judicial investigation.».

⁵ L'ESASI (European Society of Air Safety Investigators) è la branca europea dell'ISASI (International Society of Air Safety Investigators): quest'ultima, in particolare, è l'organizzazione internazionale di cui fanno parte gli investigatori di incidenti aerei e gli esperti di prevenzione degli incidenti aerei.

⁶ Apparecchi per il volo da diporto o sportivo (di seguito anche apparecchi VDS): si tratta degli apparecchi così definiti, in Italia, dalla legge 25 marzo 1985 n. 106. Tali apparecchi, alla luce dell'ordinamento vigente, sono oggi considerati aeromobili.

Come già anticipato, l'ANSV, nel 2022, ha aperto 28 inchieste di sicurezza (per due incidenti occorsi ad apparecchi VDS è stata aperta una singola inchiesta, stante la correlazione tra i due eventi)⁷; ha inoltre accreditato propri investigatori in 70 inchieste di sicurezza condotte da organismi investigativi stranieri a seguito di incidenti (56) e inconvenienti gravi (14) occorsi, all'estero, ad aeromobili di interesse italiano.

Nell'inchiesta di sicurezza relativa ad un ulteriore incidente, occorso, all'estero, ad un apparecchio VDS immatricolato in Italia, l'ANSV ha designato un proprio investigatore in qualità di punto di contatto, su richiesta dell'omologo organismo investigativo straniero.

Nel corso del 2022 l'ANSV ha completato 21 relazioni finali d'inchiesta. Tale risultato è superiore a quello che l'ANSV aveva fissato nel "Piano della *performance* 2022-2024" (almeno 15 inchieste). Anche nel 2022 le linee programmatiche in materia di inchieste di sicurezza adottate dall'ANSV si sono confermate un importante strumento per la riduzione delle tempistiche di chiusura delle inchieste e dell'arretrato. L'ANSV, infatti, sta approfondendo il massimo impegno per ridurre il più possibile le tempistiche di chiusura delle inchieste di sicurezza, diminuendo, allo stesso tempo, l'arretrato, dovuto, principalmente, alla criticità di organico.

Nello stesso anno, l'ANSV ha emanato – a fini di prevenzione – 9 raccomandazioni di sicurezza.

Una raccomandazione di sicurezza, stando alle definizioni contenute nell'Allegato 13 alla Convenzione relativa all'aviazione civile internazionale e nel regolamento UE n. 996/2010, è una proposta, formulata esclusivamente da una autorità investigativa per la sicurezza dell'aviazione civile (in Italia, l'ANSV) sulla base dei dati emersi da una inchiesta di sicurezza o da altre fonti (come studi in materia di sicurezza), finalizzata alla prevenzione di incidenti e di inconvenienti.

Sulla base di quanto previsto dalle predette fonti normative, le raccomandazioni di sicurezza devono essere indirizzate alle competenti autorità (nazionali, estere, sovranazionali); esse possono peraltro essere emanate in qualunque momento di un'inchiesta, quando ritenuto necessario per migliorare la sicurezza del volo.

Le medesime fonti normative sopra menzionate precisano che il destinatario di una raccomandazione di sicurezza debba, entro 90 giorni dal ricevimento, informare l'autorità investigativa per la sicurezza dell'aviazione civile che l'ha emanata sulle azioni adottate o adottande per attuarla, oppure sulle motivazioni della mancata adozione.

I riscontri forniti alle raccomandazioni di sicurezza vengono quindi analizzati dalle autorità investigative che hanno emanato le medesime; le stesse autorità, successivamente, comunicano ai destinatari delle raccomandazioni di sicurezza se i riscontri dati siano stati ritenuti adeguati, non adeguati o parzialmente adeguati, fornendo una motivazione qualora non si concordi con gli stessi.

Le raccomandazioni di sicurezza emanate e i relativi riscontri forniti dai destinatari delle stesse vengono quindi inseriti, tramite lo European Safety Recommendation Information System (SRIS), nel *database* delle raccomandazioni di sicurezza presso lo European Central Repository (ECR), secondo quanto stabilito dall'art. 18 del regolamento UE n. 996/2010.

⁷ In 76 casi, configurabili come incidenti/inconvenienti gravi, l'ANSV non ha aperto una inchiesta di sicurezza, avvalendosi della facoltà consentita in tal senso dall'art. 5 del regolamento UE n. 996/2010, così come modificato dall'art. 135 del regolamento UE 2018/1139.

Nell'ECR sono presenti, relativamente al periodo 2011-2022, 174 raccomandazioni di sicurezza emanate dall'ANSV, che continua a monitorare lo sviluppo delle azioni poste in essere dai destinatari delle stesse raccomandazioni, al fine di determinare lo *status* di queste ultime⁸.

Come già anticipato, l'ANSV continua ad essere attivamente presente nel WG 6 "Safety recommendations" dell'ENCASIA. Questo gruppo di lavoro è costituito dai rappresentanti delle autorità investigative per la sicurezza dell'aviazione civile di Austria, Francia, Germania, Irlanda, Italia, Romania, Spagna, Svezia.

L'attuale *chairman* del WG 6 è, dal 2019, un investigatore dell'ANSV.

I compiti del WG 6 sono, in sintesi, i seguenti:

- fornire assistenza all'ENCASIA, al fine di ottenere una gestione efficace dello SRIS e garantirne la conformità con l'attuale quadro normativo della UE;
- fornire orientamenti sulle *best practice* per lo sviluppo e l'elaborazione delle raccomandazioni di sicurezza;
- dal 2022, fornire assistenza nel coordinamento tra le autorità investigative per la sicurezza dell'aviazione civile e le autorità dell'aviazione civile per la gestione, in E2, degli eventi classificabili come "incidente" o come "inconveniente grave", di cui alle definizioni contenute nell'Allegato 13 alla Convenzione relativa all'aviazione civile internazionale e nel regolamento UE n. 996/2010.

3.3. L'attività dei laboratori ANSV

I laboratori tecnologici dell'ANSV forniscono supporto all'attività investigativa dell'Ente attraverso lo svolgimento di molteplici attività, che si possono così sintetizzare:

- estrazione dei dati dai registratori di volo (FDR/CVR⁹) e relativa analisi;
- estrazione dei dati da apparati non protetti e relativa analisi;
- *failure analysis* di componenti meccanici;
- supporto tecnico al personale investigativo dell'ANSV;
- coordinamento e gestione delle attività di analisi devolute a laboratori esterni all'ANSV (es. laboratori dell'Aeronautica militare e di Università).

Gli stessi laboratori forniscono supporto anche alle autorità investigative straniere omologhe dell'ANSV che lo richiedano per le proprie inchieste, confermandosi, così, come una realtà tecnologica all'avanguardia a livello mondiale, con standard qualitativi elevati.

Il patrimonio costituito dai laboratori tecnologici dell'ANSV, in particolare dai laboratori FDR/CVR, rappresenta una importante risorsa per lo Stato italiano, spendibile in termini di immagine sul piano internazionale e UE, come testimoniano, appunto, le richieste di potersi avvalere dell'ausilio dei laboratori ANSV provenienti da autorità investigative straniere per la sicurezza dell'aviazione civile. Per favorire la conoscenza dell'attività dei laboratori tecnologici dell'ANSV, è stata attivata, nel sito web istituzionale, al *link* <https://ansv.it/i-registratori-di-volo-e-foto/>, un'apposita sezione, che illustra le principali caratteristiche dei registratori di volo (FDR/CVR).

⁸ Dalla sua istituzione ad oggi l'ANSV ha emanato, complessivamente, più di 450 raccomandazioni di sicurezza.

⁹ FDR: Flight Data Recorder, registratore dei parametri di volo. CVR: Cockpit Voice Recorder, registratore delle comunicazioni, delle voci e dei rumori in cabina di pilotaggio.

Il 2022 è stato in generale caratterizzato da un volume di attività dei laboratori ANSV in linea con i volumi precedenti alla fase acuta dell'emergenza legata alla pandemia da COVID-19, la quale aveva comportato una drastica diminuzione dell'attività di volo nel 2020 e parzialmente nel 2021. Di seguito si riportano le principali attività svolte nel 2022 dai laboratori dell'ANSV.

Nel 2022 sono stati scaricati e analizzati dall'ANSV:

- 4 set dati FDR;
- 4 set dati CVR.

In 2 casi, i suddetti set dati provenivano da registratori di volo danneggiati a seguito di incidente. Sono stati inoltre analizzati 3 set dati FDR forniti direttamente da operatori. È stata altresì completata l'analisi di un set dati FDR/CVR scaricati nel 2021.

Nel 2022 sono state analizzate dall'ANSV 10 unità avioniche, di cui 3 danneggiate. In tutti i casi l'estrazione dati è avvenuta positivamente, salvo in un caso in cui la sovratensione verificatasi al momento dell'incidente ha compromesso la possibilità di recuperare i dati dalla memoria non volatile dell'apparato.

Nel 2022 sono stati sottoposti a specifica analisi presso l'ANSV 2 set di dati con fonte ADS-B; nello stesso anno sono stati sottoposti ad analisi presso l'ANSV 5 componenti meccanici provenienti da velivoli ed elicotteri.

Nel 2022 è stata effettuata dall'ANSV una analisi video delle immagini provenienti dalle telecamere di un aeroporto.

Qualora i laboratori dell'ANSV non siano in grado di fornire un supporto diretto per soddisfare le richieste di analisi degli investigatori della medesima, l'Ufficio laboratori di quest'ultima assicura, per gli aspetti di stretta competenza, la gestione delle attività svolte al di fuori dell'ANSV. Ciò si concretizza, in particolare, nella definizione delle prove da effettuare, nell'individuazione, sul piano tecnico, dei soggetti esterni in grado di eseguire le suddette prove, nel coordinamento delle stesse e nell'interpretazione dei risultati ottenuti.

Nel 2022 le analisi svolte esternamente all'ANSV sono state le seguenti:

- 2 analisi motori alternativi;
- 2 analisi carburante;

5 analisi metallurgiche su componenti meccanici

Inoltre, nel 2022 sono state eseguite due sessioni di volo su due differenti simulatori, al fine di riprodurre le condizioni createsi in determinati incidenti; l'attività è stata coordinata dai laboratori ANSV ed eseguita da investigatori ANSV esperti di pilotaggio.

Quando richiesto, l'ANSV, attraverso i propri laboratori, fornisce supporto anche alle autorità investigative straniere, omologhe dell'ANSV, in linea con quanto previsto dalla normativa internazionale e UE in materia di inchieste di sicurezza.

Per quanto concerne il 2022, l'ANSV ha fornito supporto all'autorità investigativa indiana nell'ambito dell'inchiesta relativa all'incidente occorso all'elicottero A109E marche di identificazione VT-CHG; a tale inchiesta l'ANSV partecipa con un proprio investigatore accreditato. A seguito all'incidente occorso in data 16.3.2022 al velivolo Leonardo FA346 CSX55268, veniva chiesto supporto all'ANSV per il recupero dei dati presenti nel *recorder* di tipo combinato FDR/CVR installato a bordo dell'aviogetto in questione. Il supporto veniva accordato e l'attività di recupero dati

veniva eseguita, con successo, presso i laboratori ANSV; già in passato, l'ANSV aveva svolto analoga attività, scaricando i dati dal *recorder* installato a bordo di un altro M346 incidentatosi nel 2013.

Parte seconda

IL DOCUMENTO CONTABILE

1. CRITERI DI VALUTAZIONE UTILIZZATI NELLA REDAZIONE DEL RENDICONTO GENERALE

Il rendiconto generale per l'esercizio finanziario 2022 è stato predisposto in conformità alle disposizioni e agli schemi del DPR 27 febbraio 2003 n. 97 (il cui iter di modifica non risulta ancora completato) e al Regolamento per l'amministrazione e la contabilità dell'ANSV, che allo stesso fa diretto riferimento.

Il documento si articola nelle tre componenti fondamentali: il conto del bilancio, il conto economico e lo stato patrimoniale.

Il conto del bilancio evidenzia le risultanze della gestione delle entrate e delle uscite in relazione alla corrispondente classificazione del bilancio preventivo; rappresenta, pertanto, la gestione finanziaria dell'ente, che, di fatto, nell'ambito di un sistema di contabilità in effetti "misto", risulta essere ancora la prospettiva contabile primaria dalla quale scaturiscono le corrispondenti rilevazioni in contabilità economica.

Le risultanze dell'aspetto economico-patrimoniale sono rappresentate nel conto economico e nello stato patrimoniale, elaborati dalla procedura informatica di contabilità attraverso il sistema di scritture integrate con le operazioni di contabilità finanziaria secondo le disposizioni vigenti.

Poiché il 2022 è stato il primo anno di adozione del nuovo programma di gestione della contabilità in modo informatico, non è stato possibile rappresentare nelle tabelle del rendiconto le risultanze dell'esercizio precedente: il raffronto con i corrispondenti dati del 2021 andrà pertanto eseguito attraverso i distinti prospetti di detta annualità.

2. ANALISI DELLE VOCI DEL CONTO DEL BILANCIO

Il conto del bilancio è composto dal rendiconto finanziario decisionale, aggregato fino al terzo livello del piano dei conti (categorie), e dal rendiconto finanziario gestionale, redatto per i corrispondenti capitoli che si è scelto di disaggregare fino al VI livello del piano integrato dei conti delle unità previsionali di base (U.P.B.).

Il rendiconto gestionale consta di due parti.

Nella prima parte viene rappresentata la gestione di competenza. Per ciascun capitolo di entrata e di uscita vengono evidenziate: le previsioni iniziali, le variazioni ad esse apportate nel corso dell'anno e le previsioni finali che ne sono derivate; gli accertamenti realizzati per le entrate e gli impegni assunti per le uscite, distinguendo gli importi per i quali si è verificato nell'esercizio anche il corrispondente movimento monetario (riscossioni/pagamenti) e quelli per i quali tale fase si realizzerà nei prossimi esercizi (residui attivi e passivi); l'ammontare risultante dal raffronto tra importi preventivati e somme effettivamente utilizzate.

Nella seconda parte del rendiconto gestionale viene rappresentata l'incidenza che la gestione dei residui, provenienti dagli esercizi precedenti, ha avuto sul bilancio, ponendo a raffronto la consistenza iniziale, la loro realizzazione in termini di riscossioni e pagamenti, la consistenza al termine dell'esercizio e le eventuali variazioni accertate nel corso dell'esercizio stesso.

Infine, per la gestione di cassa, vengono riportati, per ciascun capitolo, gli importi complessivamente riscossi o pagati, evidenziando, anche in questo caso, gli scostamenti rispetto alle previsioni definitive.

ENTRATE

Le entrate finanziarie sono state complessivamente pari a 5.209.909,17, e, al netto delle partite di giro, sono costituite pressoché interamente dal trasferimento corrente dallo Stato per un importo di euro 4.419.080,00. Tra i trasferimenti è stata inoltre registrata l'entrata di euro 43.463,80, proveniente dall'INPS in corrispondenza del trasferimento dei Trattamenti di Fine Servizio di unità di personale a suo tempo transitate in mobilità all'ANSV.

Il residuale ammontare delle entrate correnti è rappresentato da somme accertate dall'ANSV nel corso dell'anno a titolo di rimborsi e recuperi, per un totale di circa 14 mila euro.

Si evidenzia, a tal proposito, che, a partire da luglio 2021, l'ANSV ha iniziato il recupero nei confronti dell'INPS (ex INPDAP) del credito corrispondente alla contribuzione impropriamente versata a titolo di Opera di previdenza nel periodo 2005-2015, prima della definitiva conferma che il personale dell'ANSV, ivi compreso quello proveniente da altre pubbliche amministrazioni con pregressa posizione TFS, è soggetto al regime previdenziale del TFR ai sensi dell'art. 2120 del codice civile. In base agli accordi assunti con l'INPS, tale recupero avviene tramite progressiva compensazione sull'importo mensile della contribuzione pensionistica dovuta in via ordinaria, e si concretizza, fondamentalmente, in una minore spesa sugli oneri di personale; una residuale quota di ritenute a carico del lavoratore, che non trova capienza nell'importo mensile soggetto a compensazione, viene invece riversata all'entrata del bilancio dell'ANSV. L'importo recuperato nei confronti dell'INPS nel 2022 ammonta complessivamente ad euro 149.347,08, di cui euro 136.874,69 per contribuzione non effettivamente pagata ed euro 12.472,39 per ritenute c/percettori riversate al bilancio dell'ANSV invece che all'Ente previdenziale.

Le "partite di giro" – costituite dalle trattenute eseguite a vario titolo dall'ANSV per conto di terzi, in primo luogo quelle effettuate in qualità di sostituto d'imposta, dall'IVA trattenuta sulle fatture pagate, in applicazione del meccanismo dello *split payment*, dall'anticipazione fornita e successivamente recuperata dalla cassa economale e dagli importi versati dai fornitori a titolo di cauzione – pareggiano, sia per gli accertamenti sia per gli impegni, nell'importo complessivo di euro 733.324,03.

A fronte di tali entrate, si registrano spese impegnate per complessivi 4.105.448,31 euro, venendo così a determinare un avanzo di gestione di 1.104.460,86 euro.

SPESE

Di seguito si analizzano, nel dettaglio, le voci di uscita.

Spese correnti (per un totale di euro 3.235.182,86)

U.P.B. 1.01 "Redditi da lavoro dipendente" (1.452.819,31 euro).

La consistenza del personale, il cui dettaglio è specificato nell'Allegato 4, risulta in linea con quella dell'esercizio precedente, fatta salva la cessazione al 1° gennaio 2022 di una unità di personale amministrativo collocata in quiescenza.

La spesa complessiva è determinata dal costo, oltre che del personale dipendente, delle 5 unità di personale militare in comando dall'Aeronautica militare, di cui 4 destinate allo svolgimento dell'attività investigativa e una in area amministrativa. Le componenti accessorie della loro

retribuzione, correlate allo specifico profilo d'impiego presso l'ANSV, e da quest'ultima corrisposte in via diretta, in base al vigente Protocollo d'intesa con il Ministero della difesa-Aeronautica militare, hanno gravato sulla presente Unità, mentre, le somme necessarie per il rimborso al Ministero della difesa del trattamento economico fisso e accessorio connesso allo "status" di militare, che continua ad essere erogato dall'Amministrazione di appartenenza, sono state impegnate su apposito capitolo afferente l'Unità dei rimborsi in uscita. Considerando anche tali unità in comando *in*, nell'esercizio 2022 si rilevano complessivamente 19 aa/pp.

Nel corso dell'esercizio ha avuto luogo la corresponsione degli arretrati relativi al nuovo contratto Funzioni centrali triennio 2019-2021, il cui onere ha gravato sull'apposito Fondo rinnovi contrattuali, accantonato per il periodo di riferimento.

In tale categoria è allocato anche il capitolo di spesa relativo agli emolumenti destinati al Direttore generale, con l'evidenza delle due componenti (compenso e indennità di risultato).

Per ciò che concerne gli oneri riflessi, si evidenzia che la spesa per i contributi obbligatori è risultata inferiore a quanto ordinariamente dovuto per effetto della già descritta procedura di recupero in atto nei confronti dell'INPS.

U.P.B. 1.02 "Imposte e tasse a carico dell'ente" (148.676,93 euro).

Tale Unità ricomprende l'IRAP versata in corrispondenza delle competenze erogate (euro 123.809), oltre tasse e tributi vari, tra i quali rileva, in particolare, la tassa sui rifiuti (euro 22.753).

U.P.B. 1.03 "Acquisto di beni e servizi" (780.655,11 euro).

Per quanto concerne il rispetto dei limiti generali stabiliti dalle vigenti norme di contenimento della spesa pubblica e, in particolare, dall'art. 1, commi dal 590 al 592, della legge 27 dicembre 2019 n. 160, che stabiliscono, a decorrere dal 2020, un limite forfettario alla spesa annuale per beni e servizi di parte corrente (i cosiddetti "consumi intermedi"), si evidenzia preliminarmente che il limite di spesa per l'ANSV finora utilizzato, costituito dalla media dei corrispondenti costi sostenuti nel triennio 2016-2018, era pari ad euro 590.141,85. Tale importo era stato costruito in base al vecchio piano dei conti in uso presso l'ANSV, nel quale le spese per gli Organi rimanevano al di fuori della presente categoria. Poiché a partire dall'esercizio 2022, come noto, è stato adottato il nuovo piano dei conti di cui al DPR 4 ottobre 2013 n. 132, nel quale tali spese sono ricomprese fra i beni e servizi, si è provveduto alla rideterminazione della somma in questione, allo scopo di procedere ad un raffronto omogeneo tra detta soglia e l'importo di categoria esposto in bilancio. L'importo medio della spesa sostenuta nel triennio 2016-2018, ivi inclusi i compensi corrisposti al Presidente, al Collegio e al Collegio dei revisori dei conti, viene così rideterminato in euro 744.495,06.

Nell'esercizio 2022 le spese sostenute per l'acquisto di beni e servizi, così riclassificati, si attestano ad un importo ben al di sotto del limite sopra indicato, per un ammontare complessivo di euro 726.517,44, di cui euro 19.154,80 per beni ed euro 707.362,64 per acquisto servizi. Si evidenzia che, tra le spese per i servizi, non sono comprese le voci di spesa per le quali l'ANSV usufruisce di specifica deroga alle norme di contenimento e cioè le spese per missioni connesse all'attività investigativa e a riunioni presso enti e organismi internazionali e comunitari (euro 51.645,27) e le spese inerenti alla formazione specialistica dei tecnici investigatori (euro 2.492,40).

Si rappresenta, inoltre, che per l'anno 2022 la circolare della Ragioneria generale dello Stato n. 23 del 19.5.2022 ha stabilito che possano essere esclusi dal tetto di spesa per acquisto di beni e servizi gli oneri sostenuti per i consumi energetici. Si è proceduto quindi ad effettuare un ulteriore ricalcolo del limite di spesa consentito, che, al netto delle spese sostenute nel triennio 2016-2018 per energia

elettrica e gas, ammonta ad euro 684.351,68. La spesa per beni e servizi dell'esercizio 2022, parimenti ricalcolata senza tali voci, risulta molto al di sotto di tale importo, in quanto ammonta ad euro 619.817,44.

Si intende evidenziare in questa sede l'enorme sforzo posto in essere dall'ANSV per contenere le spese per i consumi intermedi, nonostante gli eccezionali aumenti registrati nel 2022 per le spese delle utenze di energia elettrica (euro 82.000) e gas (euro 24.700). Il profondo senso di responsabilità della spesa pubblica, al quale da sempre si attiene l'ANSV nella sua interezza, ha condotto ad una meticolosa revisione dei costi potenzialmente comprimibili, portando al massimo grado possibile l'economicità della gestione.

Tra le voci più rilevanti della categoria, oltre alle predette utenze, si segnalano le seguenti spese, che sono da ritenersi, dunque, non ulteriormente emendabili: le spese per il servizio di vigilanza (125 mila euro); le spese per la manutenzione ordinaria dell'immobile e dei vari impianti ad esso connessi (per complessivi 37,6 mila euro, essenzialmente per i canoni fissi dei servizi di manutenzione); le spese per la pulizia (27,5 mila euro); le spese per gli esami e le analisi specialistiche, strumentali alle inchieste di sicurezza (32,5 mila euro); le spese per i servizi di carattere informatico (per complessivi 73 mila euro) e tra esse, in particolare, i canoni di manutenzione delle applicazioni (28 mila euro) e i servizi di amministratore di sistema (25,5 mila euro).

Tra le precedenti norme di *spending review* che non sono state "disapplicate" dal taglio d'insieme sui beni e servizi vivono ancora le norme di riduzione della spesa per il noleggio, la manutenzione e l'esercizio di autovetture; si tratta, in particolare, dell'articolo 5, comma 2, del decreto-legge n. 95/2012, convertito dalla legge n. 135/2012, il quale stabilisce per le PP.AA. il divieto di effettuare spese a tale titolo di importo superiore alla corrispondente spesa sostenuta nell'anno 2011. Per l'ANSV il limite si attesta all'importo di euro 2.743,10, ma la spesa per l'anno 2022 è risultata pari ad euro 3.771,64 e si riferisce alla gestione dell'unica autovettura di servizio con contratto di noleggio, senza conducente, nell'ambito della relativa Convenzione Consip, il cui uso è strumentale anche all'espletamento dell'attività investigativa. La spesa è da considerare, pertanto, incomprimibile, come già stabilito da precedenti analisi della questione (riferimenti: relazione al bilancio di previsione e.f. 2015 e deliberazione del Collegio n. 34/2015 del 25.6.2015 di adesione alla Convenzione Consip per l'autonoleggio).

U.P.B. 1.04 "Trasferimenti correnti" (236.912,51 euro)

In tale unità troviamo, all'apposito capitolo di spesa, i riversamenti effettuati all'entrata del bilancio dello Stato in ottemperanza alle vigenti disposizioni di contenimento della spesa; i singoli importi, ormai consolidati, sono rappresentati nella seguente tabella.

Tipologia di riduzione	Norma originaria di riferimento	Importo versato per l'anno 2022
Riduzione del 50% delle spese di rappresentanza 2007, oltre aumento 10%	art. 61, c. 17. decreto-legge n. 112/2007	382,80
Riduzione dell'80% delle spese di rappresentanza 2009, oltre aumento del 10%	art. 6, c. 8, decreto-legge n. 78/2010	192,90
Riduzione del 50% della spesa per missioni 2009, oltre aumento del 10%	art. 6, c. 12, decreto-legge	11.947,11
Riduzione del 50% delle spese di formazione 2009, oltre aumento del 10%	art. 6, c. 13, decreto-legge	2.612,50
Riduzione del 20% delle spese per manutenzione, noleggio ed esercizio di autoveicoli 2009	art. 6, c. 14, decreto-legge	3.063,44
Decurtazione del 10% del Fondo per la contrattazione integrativa anno 2004	art. 67 decreto-legge n. 112/2007	147.265,90
Totale versamenti		165.464,65

In base a quanto specificato nel piano dei conti di cui al DPR 4 ottobre 2013 n. 132 e s.m.i, tra i trasferimenti passivi è contabilizzata anche l'uscita per il Trattamento di fine rapporto, che nel 2022 è stato liquidato per euro 71.447,86.

U.P.B. 1.09 "Rimborsi e poste correttive delle entrate" (611.000,00 euro)

Si riferiscono al rimborso al Ministero della difesa, per la quota in conto anno 2022 calcolata in via presunta, del trattamento economico da questo corrisposto al personale militare in comando presso l'ANSV, al lordo degli oneri riflessi.

U.P.B. 1.10 "Altre spese correnti" (5.119,00 euro)

L'importo di euro 5.119,00 si riferisce ai premi assicurativi pagati nel 2022 per le polizze contro i danni, stipulate dall'ANSV.

In questa unità trovano poi allocazione gli accantonamenti ai Fondi speciali, capitoli sui quali, in base al Regolamento di amministrazione e contabilità, non possono essere assunti impegni, né emessi mandati di pagamento.

Per quanto concerne il Fondo di riserva per le spese impreviste, quantificato a inizio anno in euro 80 mila, è stato effettuato, in sede di assestamento, un prelievo di euro 29.455,00, per fronteggiare le aggiuntività necessarie agli stanziamenti dei capitoli di energia elettrica e gas. Dal Fondo per i rinnovi contrattuali, invece, sono stati effettuati prelievi per euro 78.575,00 ai fini della corresponsione al personale degli arretrati del nuovo CCNL Funzioni centrali 2019-2021, comprensivi dei relativi oneri riflessi.

Spese in conto capitale (euro 136.941,42)

U.P.B. 2.02 "Investimenti fissi lordi" (136.941,42 euro)

Tra le spese in conto capitale 2022 si evidenziano, in particolare:

- l'acquisizione di un gruppo di continuità (UPS), necessario per sopperire alle anomalie nella fornitura di energia elettrica in particolare nei casi di cali di tensione e *blackout*,
- il rinnovo, per intervenuta obsolescenza, del sistema della centralina telefonica e dei connessi apparati di telefonia fissa;

- l'intervento di riqualificazione dell'impianto di illuminazione interna ed esterna della sede per l'installazione di lampade a led e di un sistema dei sensori di movimento, finalizzato espressamente alla riduzione dei consumi di energia elettrica;
- la prosecuzione del potenziamento della dotazione dei laboratori FDR/CVR dell'ANSV con l'acquisizione di ulteriore strumentazione informatica e, soprattutto, degli apparati destinati allo scarico dei dati dai registratori di volo combinati FORTRESS, che equipaggiano, tra gli altri, gli elicotteri AW169 e AW189 della Leonardo Helicopters.

Avanzo di amministrazione

La situazione amministrativa (Allegato 1) riassume i dati più importanti della gestione finanziaria, evidenziando la consistenza iniziale di cassa (euro 9.471.500,73), gli incassi ed i pagamenti complessivamente fatti nel 2022 ed il fondo di cassa finale (euro 10.594.796,18). A chiusura dell'esercizio, dopo aver determinato l'ammontare dei residui attivi e passivi, l'avanzo di amministrazione risulta pari ad euro 9.466.745,88 (in crescita rispetto al 2021, ove si registravano euro 8.362.285,02).

Nel predetto ammontare dell'avanzo di amministrazione occorre evidenziare la quota a destinazione vincolata, per complessivi euro 1.444.093,14, costituita dalle seguenti voci.

- Fondo trattamento di fine rapporto, che rappresenta la parte preponderante del vincolo, quantificato in euro 830.727,13 al 31 dicembre 2022. Si segnala che trattasi di una quantificazione non definitiva, in quanto è tuttora in corso la ricostruzione della intera posizione TFR per quelle unità, provenienti da altra Pubblica Amministrazione, per le quali l'INPS (ex INPDAP) non abbia ancora trasferito il TFS di partenza relativo agli anni di servizio precedentemente prestati.
- Fondo rischi ed oneri per la copertura di esborsi per danni, spese legali e similari, potenzialmente derivanti dall'attività istituzionale (115 mila euro, provenienti dai pregressi accantonamenti annuali).
- L'accantonamento, in attesa della riconduzione al Fondo TFR dell'ANSV, di uno dei suddetti trattamenti di fine servizio trasferiti da parte dell'INPS (euro 3.466,01).
- Il Fondo ripristino investimenti per 332.700 euro.
- Il Fondo per gli oneri derivanti dai rinnovi contrattuali, che riporta la prima quota annuale di accantonamento per il prossimo rinnovo, pari a euro 9.200,00 per il 2022, quantificata in base alle indicazioni di cui alla circolare della Ragioneria generale dello Stato n. 23 del 19.02.2022.
- La quota del Fondo risorse decentrate 2022, avanzata dopo l'erogazione a carico dei pertinenti capitoli stipendiali delle componenti a carattere "fisso e continuativo", ivi gravanti per quanto stabilito dalla contrattazione nazionale e decentrata già vigente. Tale quota, prevista per 153 mila euro, è destinata alla contrattazione integrativa 2022.

A fronte della sopra descritta quota vincolata, la parte disponibile dell'avanzo di amministrazione si attesta, al 31 dicembre 2022, ad euro 8.022.652,74.

Il quadro d'insieme delle risultanze finanziarie è completato dall'esposizione dei movimenti intervenuti nei residui in essere all'inizio dell'esercizio (Allegati 2 e 3), distinti per capitolo ed esercizio di provenienza.

I residui attivi rimasti da riscuotere (euro 7.973,11) e i residui passivi rimasti da pagare (complessivi euro 104.176,48) sono da intendersi interamente riaccertati e trasportati all'esercizio 2023, in quanto teoricamente ancora tutti esigibili.

Al riguardo, si evidenzia che tra i residui passivi particolarmente significativa è la somma necessaria al rimborso al Ministero della difesa del trattamento economico fisso e accessorio connesso al personale militare comandato presso l'ANSV; tale somma viene quantificata e richiesta all'ANSV soltanto a consuntivo, entro il mese di giugno dell'anno successivo a quello di competenza, a seguito delle effettive dinamiche retributive e salariali di ogni unità di personale comandato.

3. CONTO ECONOMICO

Il conto economico della gestione viene predisposto quale risultanza delle scritture di contabilità generale integrate alle rilevazioni finanziarie, tenendo conto, ovviamente, anche delle rilevazioni non aventi riscontro diretto con le entrate e le spese. Vengono così ricavate le corrispondenti incidenze in termini di ricavi e di costi.

I componenti positivi della gestione, per un totale di euro 4.477.169,88, sono rappresentati dai proventi (euro 4.462.543,80), costituiti sostanzialmente dal totale dei trasferimenti statali, oltre ai rimborsi e recuperi vari derivanti dalla gestione amministrativo-contabile (euro 14.041,33). Rileva inoltre la valorizzazione della rimanenza di materiale di consumo acquistato nel 2022 rinviata agli esercizi successivi (euro 584,75).

I componenti negativi della gestione, per un totale di euro 3.633.604,28, sono costituiti:

- dai costi della produzione, opportunamente riclassificati nelle appropriate tipologie economiche: Acquisto di materiale di consumo; Prestazione di servizi; Utilizzo beni di terzi; Personale; Oneri diversi di gestione (tra cui vengono ricomprese le imposte e tasse, inclusa l'IRAP, e il rimborso dei costi del personale comandato);
- dalla quota di ammortamento dell'esercizio sulle immobilizzazioni, pari a complessivi euro 239.639,41, di cui euro 226.935,01 per quelle materiali ed euro 12.704,40 per quelle immateriali (licenze software);
- dal trasferimento passivo al MEF per il versamento dei risparmi in attuazione delle norme di contenimento della spesa (165.464,65);
- dall'utilizzo in conto 2022 delle rimanenze di materiale di consumo provenienti da esercizi passati (euro 4.244,63).

Nella gestione 2022 non sono emersi proventi e/o oneri straordinari e dal raffronto tra componenti positivi e componenti negativi della gestione emerge un avanzo economico per l'esercizio 2022 pari ad euro 843.565,61.

Viene, infine, allegato il quadro di riclassificazione dei predetti risultati economici, secondo il modello riportato dal DPR n. 97/2003.

4. ANALISI DELLE VOCI DELLO STATO PATRIMONIALE

L'ultimo prospetto che compone il rendiconto generale fornisce i dati della situazione patrimoniale, rilevando i movimenti determinatisi nel patrimonio per effetto della gestione.

Le attività sono sostanzialmente costituite dalle disponibilità liquide e dalle immobilizzazioni materiali.

Tra queste ultime sono da rilevare, principalmente:

- l'immobile, il cui valore è integrato dalle attrezzature ed impianti fissi ad esso collegati e dagli interventi di manutenzione straordinaria effettuati;
- le attrezzature tecnico scientifiche, ricomprese nei laboratori tecnologici dell'ANSV;
- le attrezzature informatiche;
- le licenze software, classificate come immobilizzazioni immateriali.

Le variazioni intervenute nel 2022 sulle immobilizzazioni sono rappresentate globalmente da una riduzione, in quanto le quote di ammortamento superano le nuove acquisizioni caricate a patrimonio nel corso dell'anno.

L'attivo circolante risulta in crescita rispetto allo scorso esercizio, per via dell'incremento della consistenza di cassa; sono in esso ricomprese, inoltre, le rimanenze di materiale di consumo. Pressoché nulla la consistenza dei crediti.

Per quanto riguarda le voci iscritte tra le passività, il patrimonio netto, che al 31 dicembre 2021 era pari ad euro 14.192.627,22, subisce un incremento, che corrisponde al già citato avanzo economico di euro 843.565,61.

Per ciò che concerne i Fondi, Fondo TFR, Fondo trasferimenti previdenziali, Fondo per il ripristino degli investimenti, Fondo rischi ed oneri e Fondo rinnovi contrattuali, si rinvia a quanto già esposto per la quota vincolata dell'Avanzo di amministrazione.

I debiti ammontano complessivamente ad euro 1.026.522,25 e, in base alla classificazione adottata dal piano dei conti, sono così distinti:

- debiti verso fornitori per un totale di euro 205.582,45, di cui euro 104.203,88 per fatture da ricevere;
- debiti di natura tributaria per euro 80.751,03;
- debiti di natura previdenziale e assistenziale per euro 18.992,93;
- debiti verso personale e organi per compensi vari e rimborsi spese da corrispondere per euro 66.419,09;
- debiti verso creditori diversi, quali, ad esempio, i membri delle commissioni di concorso, per euro 30.868,51;
- altri debiti diversi per euro 623.908,24 (tra i quali rileva il già citato rimborso dovuto al Ministero della difesa per il personale militare in comando).

5. ALTRI ALLEGATI

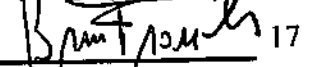
Al presente rendiconto generale si allegano, inoltre:

- un prospetto (Allegato 4) nel quale vengono riepilogati gli oneri sostenuti per il personale dipendente, con la situazione delle unità in servizio al 31 dicembre 2022 e dei corrispondenti anni/persona;
- la riclassificazione per missioni e programmi della spesa sostenuta nell'anno (Allegato 5);
- l'attestazione dei tempi di pagamento relativi alle transazioni commerciali (Allegato 6), ai sensi dell'art. 41, comma 1, del decreto-legge n. 66 del 24 aprile 2014, verificata dal Collegio dei revisori dei conti.

Roma, 5 aprile 2023

Il Commissario straordinario

(Bruno Franchi)



17

Agenzia nazionale per la sicurezza del volo

RENDICONTO FINANZIARIO DECISIONALE - Esercizio 2022

(ANSV)

ENTRATE

Codice	Denominazione	ANNO FINANZIARIO 2022			ANNO FINANZIARIO 2021		
		Residui	Competenza (Accertamenti)	Cassa (Riscossioni)	Residui	Competenza (Accertamenti)	Cassa (Riscossioni)
	Fondo iniziale di Cassa			9.471.500,73			0,00
	Avanzo di amministrazione iniziale		8.362.285,02		0,00		
	<u>1. - ANSV</u>						
	<u>2. - Trasferimenti correnti</u>						
	<u>2.01. - Trasferimenti correnti</u>						
1.2.01.01.	Trasferimenti correnti da Amministrazioni pubbliche	0,00	4.462.543,80	4.462.543,80	0,00	0,00	0,00
	<u>TOTALE 2.01. - Trasferimenti correnti</u>	0,00	4.462.543,80	4.462.543,80	0,00	0,00	0,00
	<u>TOTALE GENERALE 2. - Trasferimenti correnti</u>	0,00	4.462.543,80	4.462.543,80	0,00	0,00	0,00
	<u>3. - Entrate extratributarie</u>						
	<u>3.03. - Interessi attivi</u>						
1.3.03.03.	Altri interessi attivi	0,00	0,01	1,23	0,00	0,00	0,00
	<u>TOTALE 3.03. - Interessi attivi</u>	0,00	0,01	1,23	0,00	0,00	0,00
	<u>3.05. - Rimborsi e altre entrate correnti</u>						
1.3.05.02.	Rimborsi in entrata	7.973,11	14.041,33	14.041,33	0,00	0,00	0,00
	<u>TOTALE 3.05. - Rimborsi e altre entrate correnti</u>	7.973,11	14.041,33	14.041,33	0,00	0,00	0,00
	<u>TOTALE GENERALE 3. - Entrate extratributarie</u>	7.973,11	14.041,34	14.042,56	0,00	0,00	0,00
	<u>9. - Entrate per conto terzi e partite di giro</u>						
	<u>9.01. - Entrate per partite di giro</u>						
1.9.01.01.	Altre ritenute	0,00	87.145,76	87.145,76	0,00	0,00	0,00
1.9.01.02.	Ritenute su redditi da lavoro dipendente	0,00	620.218,27	620.218,27	0,00	0,00	0,00
1.9.01.03.	Ritenute su redditi da lavoro autonomo	0,00	5.960,00	5.960,00	0,00	0,00	0,00

Agenzia nazionale per la sicurezza del volo
RENDICONTO FINANZIARIO DECISIONALE - Esercizio 2022
(ANSV)

ENTRATE

Codice	Denominazione	ANNO FINANZIARIO 2022			ANNO FINANZIARIO 2021		
		Residui	Competenza (Accertamenti)	Cassa (Riscossioni)	Residui	Competenza (Accertamenti)	Cassa (Riscossioni)
1.9.01.99.	Altre entrate per partite di giro	0,00	20.000,00	20.000,00	0,00	0,00	0,00
	TOTALE 9.01. - Entrate per partite di giro	0,00	733.324,03	733.324,03	0,00	0,00	0,00
	<u>9.02. - Entrate per conto terzi</u>						
1.9.02.04.	Depositi di/presso terzi	0,00	0,00	0,00	0,00	0,00	0,00
	TOTALE 9.02. - Entrate per conto terzi	0,00	0,00	0,00	0,00	0,00	0,00
	TOTALE GENERALE 9. - Entrate per conto terzi e partite di giro	0,00	733.324,03	733.324,03	0,00	0,00	0,00
	Totale delle Entrate	7.973,11	5.209.909,17	5.209.910,39	0,00	0,00	0,00
	<u>Riepilogo dei titoli</u>						
	Riepilogo dei titoli Centro Resp. Amm.va: 1. - ANSV						
	Titolo II	0,00	4.462.543,80	4.462.543,80	0,00	0,00	0,00
	Titolo III	7.973,11	14.041,34	14.042,56	0,00	0,00	0,00
	Titolo IX	0,00	733.324,03	733.324,03	0,00	0,00	0,00
	Totale delle entrate Centro Resp. Amm.va :1. - ANSV	7.973,11	5.209.909,17	5.209.910,39	0,00	0,00	0,00
	<u>Riepilogo delle entrate per titoli dei Centri Resp. Amm.va</u>						
	Titolo II	0,00	4.462.543,80	4.462.543,80	0,00	0,00	0,00
	Titolo III	7.973,11	14.041,34	14.042,56	0,00	0,00	0,00
	Titolo IX	0,00	733.324,03	733.324,03	0,00	0,00	0,00

Agenzia nazionale per la sicurezza del volo
RENDICONTO FINANZIARIO DECISIONALE - Esercizio 2022
(ANSV)

ENTRATE

		ANNO FINANZIARIO 2022			ANNO FINANZIARIO 2021		
Codice	Denominazione	Residui	Competenza (Accertamenti)	Cassa (Riscossioni)	Residui	Competenza (Accertamenti)	Cassa (Riscossioni)
	TOTALE	7.973,11	5.209.909,17	5.209.910,39	0,00	0,00	0,00

Agenzia nazionale per la sicurezza del volo

RENDICONTO FINANZIARIO DECISIONALE - Esercizio 2022

(ANSV)

USCITE

Codice	Denominazione	ANNO FINANZIARIO 2022			ANNO FINANZIARIO 2021		
		Residui	Competenza (Impegni)	Cassa (Pagamenti)	Residui	Competenza (Impegni)	Cassa (Pagamenti)
	<u>1. - ANSV</u>						
	<u>1. - Spese correnti</u>						
	<u>1.01. - Redditi da lavoro dipendente</u>						
1.1.01.01.	Retribuzioni lorde	21.864,75	1.286.184,43	1.310.974,53	0,00	0,00	0,00
1.1.01.02.	Contributi sociali a carico dell'ente	2.454,12	166.634,88	204.809,72	0,00	0,00	0,00
	<u>TOTALE 1.01. - Redditi da lavoro dipendente</u>	24.318,87	1.452.819,31	1.515.784,25	0,00	0,00	0,00
	<u>1.02. - Imposte e tasse a carico dell'ente</u>						
1.1.02.01.	Imposte, tasse e proventi assimilati a carico dell'ente	15.461,28	148.676,93	147.535,07	0,00	0,00	0,00
	<u>TOTALE 1.02. - Imposte e tasse a carico dell'ente</u>	15.461,28	148.676,93	147.535,07	0,00	0,00	0,00
	<u>1.03. - Acquisto di beni e servizi</u>						
1.1.03.01.	Acquisto di beni	13.169,49	19.154,80	9.550,81	0,00	0,00	0,00
1.1.03.02.	Acquisto di servizi	293.629,10	761.500,31	741.033,73	0,00	0,00	0,00
	<u>TOTALE 1.03. - Acquisto di beni e servizi</u>	306.798,59	780.655,11	750.584,54	0,00	0,00	0,00
	<u>1.04. - Trasferimenti correnti</u>						
1.1.04.01.	Trasferimenti correnti a Amministrazioni Pubbliche	0,00	165.464,65	165.464,65	0,00	0,00	0,00
1.1.04.02.	Trasferimenti correnti a Famiglie	0,00	71.447,86	71.447,86	0,00	0,00	0,00
	<u>TOTALE 1.04. - Trasferimenti correnti</u>	0,00	236.912,51	236.912,51	0,00	0,00	0,00
	<u>1.07. - Interessi passivi</u>						
1.1.07.05.	Interessi su Mutui e altri finanziamenti a medio lungo termine	0,00	0,00	0,00	0,00	0,00	0,00
	<u>TOTALE 1.07. - Interessi passivi</u>	0,00	0,00	0,00	0,00	0,00	0,00
	<u>1.09. - Rimborsi e poste correttive delle entrate</u>						

Agenzia nazionale per la sicurezza del volo

RENDICONTO FINANZIARIO DECISIONALE - Esercizio 2022

(ANSV)

USCITE

Codice	Denominazione	ANNO FINANZIARIO 2022			ANNO FINANZIARIO 2021		
		Residui	Competenza (Impegni)	Cassa (Pagamenti)	Residui	Competenza (Impegni)	Cassa (Pagamenti)
1.1.09.01.	Rimborsi per spese di personale (comando, distacco, fuori ruolo, convenzioni, ecc...)	617.229,95	611.000,00	570.770,05	0,00	0,00	0,00
1.1.09.99.	Altri rimborsi di parte corrente di somme non dovute o incassate in eccesso	0,00	0,00	0,00	0,00	0,00	0,00
	TOTALE 1.09. - Rimborsi e poste correttive delle entrate	617.229,95	611.000,00	570.770,05	0,00	0,00	0,00
	1.10. - Altre spese correnti						
1.1.10.01.	Fondi di riserva e altri accantonamenti	0,00	0,00	0,00	0,00	0,00	0,00
1.1.10.04.	Premi di assicurazione	0,00	5.119,00	5.119,00	0,00	0,00	0,00
1.1.10.05.	Spese dovute a sanzioni, risarcimenti e indennizzi	0,00	0,00	0,00	0,00	0,00	0,00
1.1.10.99.	Altre spese correnti n.a.c.	0,00	0,00	0,00	0,00	0,00	0,00
	TOTALE 1.10. - Altre spese correnti	0,00	5.119,00	5.119,00	0,00	0,00	0,00
	TOTALE GENERALE 1. - Spese correnti	963.808,69	3.235.182,86	3.226.705,42	0,00	0,00	0,00
	2. - Spese in conto capitale						
	2.02. - Investimenti fissi lordi e acquisto di terreni						
1.2.02.01.	Beni materiali	83.707,86	136.941,42	95.239,13	0,00	0,00	0,00
1.2.02.03.	Beni immateriali	0,01	0,00	35.768,87	0,00	0,00	0,00
	TOTALE 2.02. - Investimenti fissi lordi e acquisto di terreni	83.707,87	136.941,42	131.008,00	0,00	0,00	0,00
	2.05. - Altre spese in conto capitale						
1.2.05.99.	Altre spese in conto capitale n.a.c.	0,00	0,00	0,00	0,00	0,00	0,00
	TOTALE 2.05. - Altre spese in conto capitale	0,00	0,00	0,00	0,00	0,00	0,00
	TOTALE GENERALE 2. - Spese in conto capitale	83.707,87	136.941,42	131.008,00	0,00	0,00	0,00
	4. - Rimborso Prestiti						

Agenzia nazionale per la sicurezza del volo

RENDICONTO FINANZIARIO DECISIONALE - Esercizio 2022

(ANSV)

USCITE

Codice	Denominazione	ANNO FINANZIARIO 2022			ANNO FINANZIARIO 2021		
		Residui	Competenza (Impegni)	Cassa (Pagamenti)	Residui	Competenza (Impegni)	Cassa (Pagamenti)
	<u>4.03. - Rimborso mutui e altri finanziamenti a medio lungo termine</u>						
1.4.03.01.	Rimborso Mutui e altri finanziamenti a medio lungo termine	0,00	0,00	0,00	0,00	0,00	0,00
	<u>TOTALE 4.03. - Rimborso mutui e altri finanziamenti a medio lungo termine</u>	0,00	0,00	0,00	0,00	0,00	0,00
	TOTALE GENERALE 4. - Rimborso Prestiti	0,00	0,00	0,00	0,00	0,00	0,00
	7. - Uscite per conto terzi e partite di giro						
	<u>7.01. - Uscite per partite di giro</u>						
1.7.01.01.	Versamenti di altre ritenute	4.962,52	87.145,76	88.952,36	0,00	0,00	0,00
1.7.01.02.	Versamenti di ritenute su Redditi da lavoro dipendente	77.873,96	620.218,27	613.749,16	0,00	0,00	0,00
1.7.01.03.	Versamento ritenute su redditi da lavoro autonomo	0,00	5.960,00	6.200,00	0,00	0,00	0,00
1.7.01.99.	Altre uscite per partite di giro	1.149,93	20.000,00	20.000,00	0,00	0,00	0,00
	<u>TOTALE 7.01. - Uscite per partite di giro</u>	83.986,41	733.324,03	728.901,52	0,00	0,00	0,00
	<u>7.02. - Uscite per conto terzi</u>						
1.7.02.04.	Depositi di/presso terzi	4.520,44	0,00	0,00	0,00	0,00	0,00
	<u>TOTALE 7.02. - Uscite per conto terzi</u>	4.520,44	0,00	0,00	0,00	0,00	0,00
	TOTALE GENERALE 7. - Uscite per conto terzi e partite di giro	88.506,85	733.324,03	728.901,52	0,00	0,00	0,00
	Totale delle Uscite	1.136.023,41	4.105.448,31	4.086.614,94	0,00	0,00	0,00
	<u>Riepilogo dei titoli</u>						
	Riepilogo dei titoli Centro Resp. Amm.va: 1. - ANSV						
	<i>Titolo I</i>	963.808,69	3.235.182,86	3.226.705,42	0,00	0,00	0,00

Agenzia nazionale per la sicurezza del volo
RENDICONTO FINANZIARIO DECISIONALE - Esercizio 2022
(ANSV)

USCITE

Codice	Denominazione	ANNO FINANZIARIO 2022			ANNO FINANZIARIO 2021		
		Residui	Competenza (Impegni)	Cassa (Pagamenti)	Residui	Competenza (Impegni)	Cassa (Pagamenti)
	<i>Titolo II</i>	83.707,87	136.941,42	131.008,00	0,00	0,00	0,00
	<i>Titolo IV</i>	0,00	0,00	0,00	0,00	0,00	0,00
	<i>Titolo VII</i>	88.506,85	733.324,03	728.901,52	0,00	0,00	0,00
	<i>Totale delle uscite Centro Resp. Amm.va :1. - ANSV</i>	1.136.023,41	4.105.448,31	4.086.614,94	0,00	0,00	0,00
	<u>Riepilogo delle uscite per titoli dei Centri Resp. Amm.va</u>						
	<i>Titolo I</i>	963.808,69	3.235.182,86	3.226.705,42	0,00	0,00	0,00
	<i>Titolo II</i>	83.707,87	136.941,42	131.008,00	0,00	0,00	0,00
	<i>Titolo IV</i>	0,00	0,00	0,00	0,00	0,00	0,00
	<i>Titolo VII</i>	88.506,85	733.324,03	728.901,52	0,00	0,00	0,00
	TOTALE	1.136.023,41	4.105.448,31	4.086.614,94	0,00	0,00	0,00

ENTRATE

Capitolo		Gestione della Competenza 2022								
Codice	Denominazione	Previsioni			Somme Accertate			Diff. rispetto alle Previsioni		
		Iniziali	Variazioni		Definitive (3+4-5)	Riscosse	Rimaste da Riscuotere	Totale Accertamenti (7 + 8)	In Più (9 - 6)	In Meno (6 - 9)
			In +	In -						
1	2	3	4	5	6	7	8	9	10	11
	1. - ANSV									
	2. - Trasferimenti correnti									
	<u>2.01. - Trasferimenti correnti</u>									
	2.01.01. - Trasferimenti correnti da Amministrazioni pubbliche									
	2.01.01.01. - Trasferimenti correnti da Amministrazioni Centrali									
	<u>2.01.01.01.001. - Trasferimenti correnti da Ministeri</u>									
2.01.01.01.001.	Trasferimenti correnti da Ministeri	4.419.080,00			4.419.080,00	4.419.080,00		4.419.080,00		
	<u>Totale 2.01.01.01.001. - Trasferimenti correnti da Ministeri</u>	4.419.080,00	0,00	0,00	4.419.080,00	4.419.080,00	0,00	4.419.080,00	0,00	
	<u>2.01.01.01.999. - Trasferimenti correnti da altre Amministrazioni centrali</u>									
2.01.01.01.999.	Trasferimenti correnti da altre Amministrazioni centrali					43.463,80		43.463,80	43.463,80	
	<u>Totale 2.01.01.01.999. - Trasferimenti correnti da altre Amministrazioni centrali</u>	0,00	0,00	0,00	0,00	43.463,80	0,00	43.463,80	43.463,80	
	Totale 2.01.01.01. - Trasferimenti correnti da Amministrazioni Centrali	4.419.080,00	0,00	0,00	4.419.080,00	4.462.543,80	0,00	4.462.543,80	43.463,80	

ENTRATE

Capitolo		Gestione della Competenza 2022								
Codice	Denominazione	Previsioni			Somme Accertate			Diff. rispetto alle Previsioni		
		Iniziali	Variazioni		Definitive (3+4-5)	Riscosse	Rimaste da Riscuotere	Totale Accertamenti (7 + 8)	In Più (9 - 6)	In Meno (6 - 9)
			In +	In -						
1	2	3	4	5	6	7	8	9	10	11
	Totale 2.01.01. - Trasferimenti correnti da Amministrazioni pubbliche	4.419.080,00	0,00	0,00	4.419.080,00	4.462.543,80	0,00	4.462.543,80	43.463,80	
	<u>Totale 2.01. - Trasferimenti correnti</u>	4.419.080,00	0,00	0,00	4.419.080,00	4.462.543,80	0,00	4.462.543,80	43.463,80	
	Totale generale 2. - Trasferimenti correnti	4.419.080,00	0,00	0,00	4.419.080,00	4.462.543,80	0,00	4.462.543,80	43.463,80	
	3. - Entrate extratributarie									
	<u>3.03. - Interessi attivi</u>									
	3.03.03. - Altri interessi attivi									
	3.03.03.04. - Interessi attivi da depositi bancari o postali									
	<u>3.03.03.04.001. - Interessi attivi da depositi bancari o postali</u>									
3.03.03.04.001.	Interessi attivi da depositi bancari o postali	5,00			5,00	0,01		0,01		4,99
	<u>Totale 3.03.03.04.001. - Interessi attivi da depositi bancari o postali</u>	5,00	0,00	0,00	5,00	0,01	0,00	0,01		4,99
	Totale 3.03.03.04. - Interessi attivi da depositi bancari o postali	5,00	0,00	0,00	5,00	0,01	0,00	0,01		4,99
	Totale 3.03.03. - Altri interessi attivi	5,00	0,00	0,00	5,00	0,01	0,00	0,01		4,99

ENTRATE

Capitolo		Gestione della Competenza 2022								
Codice	Denominazione	Previsioni			Somme Accertate			Diff. rispetto alle Previsioni		
		Iniziali	Variazioni		Definitive (3+4-5)	Riscosse	Rimaste da Riscuotere	Totale Accertamenti (7 + 8)	In Più (9 - 6)	In Meno (6 - 9)
			In +	In -						
1	2	3	4	5	6	7	8	9	10	11
	<u>Totale 3.03. - Interessi attivi</u>	5,00	0,00	0,00	5,00	0,01	0,00	0,01		4,99
	<u>3.05. - Rimborsi e altre entrate correnti</u>									
	3.05.02. - Rimborsi in entrata									
	3.05.02.01. - Rimborsi ricevuti per spese di personale (comando, distacco, fuori ruolo, convenzioni, ecc...)									
	<u>3.05.02.01.001. - Rimborsi ricevuti per spese di personale (comando, distacco, fuori ruolo, convenzioni, ecc...)</u>									
3.05.02.01.001.	Rimborsi ricevuti per spese di personale (comando, distacco, fuori ruolo, convenzioni, ecc...)									
	<u>Totale 3.05.02.01.001. - Rimborsi ricevuti per spese di personale (comando, distacco, fuori ruolo, convenzioni, ecc...)</u>	0,00	0,00	0,00	0,00	0,00	0,00	0,00	0,00	
	Totale 3.05.02.01. - Rimborsi ricevuti per spese di personale (comando, distacco, fuori ruolo, convenzioni, ecc...)	0,00	0,00	0,00	0,00	0,00	0,00	0,00	0,00	
	3.05.02.03. - Entrate da rimborsi, recuperi e restituzioni di somme non									

ENTRATE

Capitolo		Gestione della Competenza 2022								
Codice	Denominazione	Previsioni			Somme Accertate			Diff. rispetto alle Previsioni		
		Iniziali	Variazioni		Definitive (3+4-5)	Riscosse	Rimaste da Riscuotere	Totale Accertamenti (7 + 8)	In Più (9 - 6)	In Meno (6 - 9)
			In +	In -						
1	2	3	4	5	6	7	8	9	10	11
	dovute o incassate in eccesso									
	<u>3.05.02.03.003. - Entrate da rimborsi, recuperi e restituzioni di somme non dovute o incassate in eccesso da Enti previdenziali</u>									
3.05.02.03.003.	Entrate da rimborsi, recuperi e restituzioni di somme non dovute o incassate in eccesso da Enti previdenziali	16.000,00			16.000,00	12.472,39		12.472,39		3.527,61
	<u>Totale 3.05.02.03.003. - Entrate da rimborsi, recuperi e restituzioni di somme non dovute o incassate in eccesso da Enti previdenziali</u>	16.000,00	0,00	0,00	16.000,00	12.472,39	0,00	12.472,39		3.527,61
	<u>3.05.02.03.005. - Entrate da rimborsi, recuperi e restituzioni di somme non dovute o incassate in eccesso da Imprese</u>									
3.05.02.03.005.	Entrate da rimborsi, recuperi e restituzioni di somme non dovute o incassate in eccesso da Imprese					631,80		631,80	631,80	
	<u>Totale 3.05.02.03.005. - Entrate da rimborsi, recuperi e restituzioni di somme non dovute o incassate in eccesso da Imprese</u>	0,00	0,00	0,00	0,00	631,80	0,00	631,80	631,80	
	<u>3.05.02.03.008. - Entrate da rimborsi, recuperi e restituzioni di somme non dovute o incassate in eccesso dal Resto del mondo</u>									

ENTRATE

Capitolo		Gestione della Competenza 2022								
Codice	Denominazione	Previsioni			Somme Accertate			Diff. rispetto alle Previsioni		
		Iniziali	Variazioni		Definitive (3+4-5)	Riscosse	Rimaste da Riscuotere	Totale Accertamenti (7 + 8)	In Più (9 - 6)	In Meno (6 - 9)
			In +	In -						
1	2	3	4	5	6	7	8	9	10	11
3.05.02.03.008.	Entrate da rimborsi, recuperi e restituzioni di somme non dovute o incassate in eccesso dal Resto del mondo					937,14		937,14	937,14	
	<u>Totale 3.05.02.03.008. - Entrate da rimborsi, recuperi e restituzioni di somme non dovute o incassate in eccesso dal Resto del mondo</u>	0,00	0,00	0,00	0,00	937,14	0,00	937,14	937,14	
	Totale 3.05.02.03. - Entrate da rimborsi, recuperi e restituzioni di somme non dovute o incassate in eccesso	16.000,00	0,00	0,00	16.000,00	14.041,33	0,00	14.041,33		1.958,67
	Totale 3.05.02. - Rimborsi in entrata	16.000,00	0,00	0,00	16.000,00	14.041,33	0,00	14.041,33		1.958,67
	<u>Totale 3.05. - Rimborsi e altre entrate correnti</u>	16.000,00	0,00	0,00	16.000,00	14.041,33	0,00	14.041,33		1.958,67
	Totale generale 3. - Entrate extratributarie	16.005,00	0,00	0,00	16.005,00	14.041,34	0,00	14.041,34		1.963,66
	9. - Entrate per conto terzi e partite di giro									
	<u>9.01. - Entrate per partite di giro</u>									
	9.01.01. - Altre ritenute									
	9.01.01.02. - Ritenute per scissione contabile IVA (split payment)									

ENTRATE

Capitolo		Gestione della Competenza 2022								
Codice	Denominazione	Previsioni			Somme Accertate			Diff. rispetto alle Previsioni		
		Iniziali	Variazioni		Definitive (3+4-5)	Riscosse	Rimaste da Riscuotere	Totale Accertamenti (7 + 8)	In Più (9 - 6)	In Meno (6 - 9)
			In +	In -						
1	2	3	4	5	6	7	8	9	10	11
9.01.01.02.001.	<u>9.01.01.02.001. - Ritenute per scissione contabile IVA (split payment)</u>									
	Ritenute per scissione contabile IVA (split payment)	90.000,00			90.000,00	87.145,76		87.145,76		2.854,24
	<u>Totale 9.01.01.02.001. - Ritenute per scissione contabile IVA (split payment)</u>	90.000,00	0,00	0,00	90.000,00	87.145,76	0,00	87.145,76		2.854,24
	Totale 9.01.01.02. - Ritenute per scissione contabile IVA (split payment)	90.000,00	0,00	0,00	90.000,00	87.145,76	0,00	87.145,76		2.854,24
	Totale 9.01.01. - Altre ritenute	90.000,00	0,00	0,00	90.000,00	87.145,76	0,00	87.145,76		2.854,24
	9.01.02. - Ritenute su redditi da lavoro dipendente									
	9.01.02.01. - Ritenute erariali su redditi da lavoro dipendente per conto terzi									
	<u>9.01.02.01.001. - Ritenute erariali su redditi da lavoro dipendente per conto terzi</u>									
9.01.02.01.001.	Ritenute erariali su redditi da lavoro dipendente per conto terzi	520.000,00			520.000,00	476.548,97		476.548,97		43.451,03
	<u>Totale 9.01.02.01.001. - Ritenute erariali su redditi da lavoro dipendente per conto terzi</u>	520.000,00	0,00	0,00	520.000,00	476.548,97	0,00	476.548,97		43.451,03

ENTRATE

Capitolo		Gestione della Competenza 2022								
Codice	Denominazione	Previsioni			Somme Accertate			Diff. rispetto alle Previsioni		
		Iniziali	Variazioni		Definitive (3+4-5)	Riscosse	Rimaste da Riscuotere	Totale Accertamenti (7 + 8)	In Più (9 - 6)	In Meno (6 - 9)
			In +	In -						
1	2	3	4	5	6	7	8	9	10	11
	Totale 9.01.02.01. - Ritenute erariali su redditi da lavoro dipendente per conto terzi	520.000,00	0,00	0,00	520.000,00	476.548,97	0,00	476.548,97		43.451,03
	9.01.02.02. - Ritenute previdenziali e assistenziali su redditi da lavoro dipendente per conto terzi									
	<u>9.01.02.02.001. - Ritenute previdenziali e assistenziali su redditi da lavoro dipendente per conto terzi</u>									
9.01.02.02.001.	Ritenute previdenziali e assistenziali su redditi da lavoro dipendente per conto terzi	175.000,00			175.000,00	132.890,32		132.890,32		42.109,68
	<u>Totale 9.01.02.02.001. - Ritenute previdenziali e assistenziali su redditi da lavoro dipendente per conto terzi</u>	175.000,00	0,00	0,00	175.000,00	132.890,32	0,00	132.890,32		42.109,68
	Totale 9.01.02.02. - Ritenute previdenziali e assistenziali su redditi da lavoro dipendente per conto terzi	175.000,00	0,00	0,00	175.000,00	132.890,32	0,00	132.890,32		42.109,68
	9.01.02.99. - Altre ritenute al personale dipendente per conto di terzi									
	<u>9.01.02.99.999. - Altre ritenute al personale dipendente per conto di terzi</u>									
9.01.02.99.999.	Altre ritenute al personale dipendente per conto di terzi	15.000,00			15.000,00	10.778,98		10.778,98		4.221,02

ENTRATE

Capitolo		Gestione della Competenza 2022								
Codice	Denominazione	Previsioni			Somme Accertate			Diff. rispetto alle Previsioni		
		Iniziali	Variazioni		Definitive (3+4-5)	Riscosse	Rimaste da Riscuotere	Totale Accertamenti (7 + 8)	In Più (9 - 6)	In Meno (6 - 9)
			In +	In -						
1	2	3	4	5	6	7	8	9	10	11
	<u>Totale 9.01.02.99.999. - Altre ritenute al personale dipendente per conto di terzi</u>	15.000,00	0,00	0,00	15.000,00	10.778,98	0,00	10.778,98		4.221,02
	Totale 9.01.02.99. - Altre ritenute al personale dipendente per conto di terzi	15.000,00	0,00	0,00	15.000,00	10.778,98	0,00	10.778,98		4.221,02
	Totale 9.01.02. - Ritenute su redditi da lavoro dipendente	710.000,00	0,00	0,00	710.000,00	620.218,27	0,00	620.218,27		89.781,73
	9.01.03. - Ritenute su redditi da lavoro autonomo									
	9.01.03.01. - Ritenute erariali su redditi da lavoro autonomo per conto terzi									
	<u>9.01.03.01.001. - Ritenute erariali su redditi da lavoro autonomo per conto terzi</u>									
9.01.03.01.001.	Ritenute erariali su redditi da lavoro autonomo per conto terzi	15.000,00			15.000,00	5.960,00		5.960,00		9.040,00
	<u>Totale 9.01.03.01.001. - Ritenute erariali su redditi da lavoro autonomo per conto terzi</u>	15.000,00	0,00	0,00	15.000,00	5.960,00	0,00	5.960,00		9.040,00
	Totale 9.01.03.01. - Ritenute erariali su redditi da lavoro autonomo per conto terzi	15.000,00	0,00	0,00	15.000,00	5.960,00	0,00	5.960,00		9.040,00
	Totale 9.01.03. - Ritenute su redditi da lavoro autonomo	15.000,00	0,00	0,00	15.000,00	5.960,00	0,00	5.960,00		9.040,00

ENTRATE

Capitolo		Gestione della Competenza 2022								
Codice	Denominazione	Previsioni			Somme Accertate			Diff. rispetto alle Previsioni		
		Iniziali	Variazioni		Definitive (3+4-5)	Riscosse	Rimaste da Riscuotere	Totale Accertamenti (7 + 8)	In Più (9 - 6)	In Meno (6 - 9)
			In +	In -						
1	2	3	4	5	6	7	8	9	10	11
	9.01.99. - Altre entrate per partite di giro									
	9.01.99.01. - Entrate a seguito di spese non andate a buon fine									
	<u>9.01.99.01.001. - Entrate a seguito di spese non andate a buon fine</u>									
9.01.99.01.001.	Entrate a seguito di spese non andate a buon fine									
	<u>Totale 9.01.99.01.001. - Entrate a seguito di spese non andate a buon fine</u>	0,00	0,00	0,00	0,00	0,00	0,00	0,00	0,00	
	Totale 9.01.99.01. - Entrate a seguito di spese non andate a buon fine	0,00	0,00	0,00	0,00	0,00	0,00	0,00	0,00	
	9.01.99.03. - Rimborso di fondi economali e carte aziendali									
	<u>9.01.99.03.001. - Rimborso di fondi economali e carte aziendali</u>									
9.01.99.03.001.	Rimborso di fondi economali e carte aziendali	20.000,00			20.000,00	20.000,00		20.000,00		
	<u>Totale 9.01.99.03.001. - Rimborso di fondi economali e carte aziendali</u>	20.000,00	0,00	0,00	20.000,00	20.000,00	0,00	20.000,00	0,00	
	Totale 9.01.99.03. - Rimborso di fondi economali e carte aziendali	20.000,00	0,00	0,00	20.000,00	20.000,00	0,00	20.000,00	0,00	

ENTRATE

Capitolo		Gestione della Competenza 2022								
Codice	Denominazione	Previsioni			Somme Accertate			Diff. rispetto alle Previsioni		
		Iniziali	Variazioni		Definitive (3+4-5)	Riscosse	Rimaste da Riscuotere	Totale Accertamenti (7 + 8)	In Più (9 - 6)	In Meno (6 - 9)
			In +	In -						
1	2	3	4	5	6	7	8	9	10	11
	Totale 9.01.99. - Altre entrate per partite di giro	20.000,00	0,00	0,00	20.000,00	20.000,00	0,00	20.000,00	0,00	
	<u>Totale 9.01. - Entrate per partite di giro</u>	835.000,00	0,00	0,00	835.000,00	733.324,03	0,00	733.324,03		101.675,97
	<u>9.02. - Entrate per conto terzi</u>									
	9.02.04. - Depositi di/presso terzi									
	9.02.04.01. - Costituzione di depositi cauzionali o contrattuali di terzi									
	<u>9.02.04.01.001. - Costituzione di depositi cauzionali o contrattuali di terzi</u>									
9.02.04.01.001.	Costituzione di depositi cauzionali o contrattuali di terzi	5.000,00			5.000,00					5.000,00
	<u>Totale 9.02.04.01.001. - Costituzione di depositi cauzionali o contrattuali di terzi</u>	5.000,00	0,00	0,00	5.000,00	0,00	0,00	0,00		5.000,00
	Totale 9.02.04.01. - Costituzione di depositi cauzionali o contrattuali di terzi	5.000,00	0,00	0,00	5.000,00	0,00	0,00	0,00		5.000,00
	Totale 9.02.04. - Depositi di/presso terzi	5.000,00	0,00	0,00	5.000,00	0,00	0,00	0,00		5.000,00
	<u>Totale 9.02. - Entrate per conto terzi</u>	5.000,00	0,00	0,00	5.000,00	0,00	0,00	0,00		5.000,00

ENTRATE

Capitolo		Gestione della Competenza 2022								
Codice	Denominazione	Previsioni			Somme Accertate			Diff. rispetto alle Previsioni		
		Iniziali	Variazioni		Definitive (3+4-5)	Riscosse	Rimaste da Riscuotere	Totale Accertamenti (7 + 8)	In Più (9 - 6)	In Meno (6 - 9)
			In +	In -						
1	2	3	4	5	6	7	8	9	10	11
	<i>Totale generale 9. - Entrate per conto terzi e partite di giro</i>	840.000,00	0,00	0,00	840.000,00	733.324,03	0,00	733.324,03		106.675,97
	<u>Totale 1. - ANSV</u>	5.275.085,00	0,00	0,00	5.275.085,00	5.209.909,17	0,00	5.209.909,17		65.175,83

ENTRATE

Capitolo		Gestione della Competenza 2022								
Codice	Denominazione	Previsioni			Somme Accertate			Diff. rispetto alle Previsioni		
		Iniziali	Variazioni		Definitive (3+4-5)	Riscosse	Rimaste da Riscuotere	Totale Accertamenti (7 + 8)	In Più (9 - 6)	In Meno (6 - 9)
			In +	In -						
1	2	3	4	5	6	7	8	9	10	11
	Riepilogo dei Titoli									
	Riepilogo dei titoli Centro Resp. Amm.va ANSV									
	<i>Titolo II</i>	4.419.080,00	0,00	0,00	4.419.080,00	4.462.543,80	0,00	4.462.543,80	43.463,80	0,00
	<i>Titolo III</i>	16.005,00	0,00	0,00	16.005,00	14.041,34	0,00	14.041,34	0,00	1.963,66
	<i>Titolo IX</i>	840.000,00	0,00	0,00	840.000,00	733.324,03	0,00	733.324,03	0,00	106.675,97
	Totale delle entrate Centro Resp. Amm.va ANSV	5.275.085,00	0,00	0,00	5.275.085,00	5.209.909,17	0,00	5.209.909,17	0,00	65.175,83
	Totale delle Entrate	5.275.085,00	0,00	0,00	5.275.085,00	5.209.909,17	0,00	5.209.909,17		65.175,83
	Avanzo Ammin. Applicato	71.930,00			71.930,00					71.930,00
	Disavanzo Finanziario									
	Disavanzo di Cassa									
	Totale a Pareggio	5.347.015,00	0,00	0,00	5.347.015,00	5.209.909,17	0,00	5.209.909,17		137.105,83

USCITE

Capitolo		Gestione della Competenza 2022								
Codice	Denominazione	Previsioni				Somme Impegnate			Diff. rispetto alle Previsioni	
		Iniziali	Variazioni		Definitive (3+4-5)	Pagate	Rimaste da Pagare	Totale Impegni (7 + 8)	In Più (9 - 6)	In Meno (6 - 9)
			In +	In -						
1	2	3	4	5	6	7	8	9	10	11
	1. - ANSV									
	1. - Spese correnti									
	<u>1.01. - Redditi da lavoro dipendente</u>									
	1.01.01. - Retribuzioni lorde									
	1.01.01.01. - Retribuzioni in denaro									
	<u>1.01.01.01.001. - Arretrati per anni precedenti corrisposti al personale a tempo indeterminato</u>									
1.01.01.01.001.	Arretrati per anni precedenti corrisposti al personale a tempo indeterminato		37.015,00		37.015,00	36.291,96		36.291,96		723,04
	Totale 1.01.01.01.001. - Arretrati per anni precedenti corrisposti al personale a tempo indeterminato	0,00	37.015,00	0,00	37.015,00	36.291,96	0,00	36.291,96		723,04
	<u>1.01.01.01.002. - Voci stipendiali corrisposte al personale a tempo indeterminato</u>									
1.01.01.01.002.	Voci stipendiali corrisposte al personale a tempo indeterminato	1.121.000,00	21.000,00		1.142.000,00	951.556,13		951.556,13		190.443,87
	Totale 1.01.01.01.002. - Voci stipendiali corrisposte al personale a tempo indeterminato	1.121.000,00	21.000,00	0,00	1.142.000,00	951.556,13	0,00	951.556,13		190.443,87

USCITE

Capitolo		Gestione della Competenza 2022								
Codice	Denominazione	Previsioni			Somme Impegnate			Diff. rispetto alle Previsioni		
		Iniziali	Variazioni		Definitive (3+4-5)	Pagate	Rimaste da Pagare	Totale Impegni (7 + 8)	In Più (9 - 6)	In Meno (6 - 9)
			In +	In -						
1	2	3	4	5	6	7	8	9	10	11
1.01.01.01.003.	<u>1.01.01.01.003. - Straordinario per il personale a tempo indeterminato</u>	57.000,00	1.110,00		58.110,00	45.429,37	9.010,70	54.440,07		3.669,93
	Totale 1.01.01.01.003. - Straordinario per il personale a tempo indeterminato	57.000,00	1.110,00	0,00	58.110,00	45.429,37	9.010,70	54.440,07		3.669,93
1.01.01.01.004.	<u>1.01.01.01.004. - Indennità ed altri compensi, esclusi i rimborsi spesa per missione, corrisposti al personale a tempo indeterminato</u>	305.400,00		38.200,00	267.200,00	116.890,67		116.890,67		150.309,33
	Totale 1.01.01.01.004. - Indennità ed altri compensi, esclusi i rimborsi spesa per missione, corrisposti al personale a tempo indeterminato	305.400,00	0,00	38.200,00	267.200,00	116.890,67	0,00	116.890,67		150.309,33
1.01.01.01.006.	<u>1.01.01.01.006. - Voci stipendiali corrisposte al personale a tempo determinato</u>	91.000,00			91.000,00	90.606,87		90.606,87		393,13
	Totale 1.01.01.01.006. - Voci stipendiali corrisposte al personale a tempo determinato	91.000,00	0,00	0,00	91.000,00	90.606,87	0,00	90.606,87		393,13

USCITE

Capitolo		Gestione della Competenza 2022								
Codice	Denominazione	Previsioni			Somme Impegnate			Diff. rispetto alle Previsioni		
		Iniziali	Variazioni		Definitive (3+4-5)	Pagate	Rimaste da Pagare	Totale Impegni (7 + 8)	In Più (9 - 6)	In Meno (6 - 9)
			In +	In -						
1	2	3	4	5	6	7	8	9	10	11
1.01.01.01.008.	<u>1.01.01.01.008. - Indennità ed altri compensi, esclusi i rimborsi spesa documentati per missione, corrisposti al personale a tempo determinato</u> Indennità ed altri compensi, esclusi i rimborsi spesa documentati per missione, corrisposti al personale a tempo determinato	12.000,00			12.000,00		12.000,00	12.000,00		
	<u>Totale 1.01.01.01.008. - Indennità ed altri compensi, esclusi i rimborsi spesa documentati per missione, corrisposti al personale a tempo determinato</u>	12.000,00	0,00	0,00	12.000,00	0,00	12.000,00	12.000,00	0,00	
	Totale 1.01.01.01. - Retribuzioni in denaro	1.586.400,00	59.125,00	38.200,00	1.607.325,00	1.240.775,00	21.010,70	1.261.785,70		345.539,30
	1.01.01.02. - Altre spese per il personale									
	<u>1.01.01.02.001. - Contributi per asili nido e strutture sportive, ricreative o di vacanza messe a disposizione dei lavoratori dipendenti e delle loro famiglie e altre spese per il benessere del personale</u>									

USCITE

Capitolo		Gestione della Competenza 2022								
Codice	Denominazione	Previsioni			Somme Impegnate			Diff. rispetto alle Previsioni		
		Iniziali	Variazioni		Definitive (3+4-5)	Pagate	Rimaste da Pagare	Totale Impegni (7 + 8)	In Più (9 - 6)	In Meno (6 - 9)
			In +	In -						
1	2	3	4	5	6	7	8	9	10	11
1.01.01.02.001.	Contributi per asili nido e strutture sportive, ricreative o di vacanza messe a disposizione dei lavoratori dipendenti e delle loro famiglie e altre spese per il benessere del personale	16.500,00			16.500,00	9.838,52	854,05	10.692,57		5.807,43
	<u>Totale 1.01.01.02.001. - Contributi per asili nido e strutture sportive, ricreative o di vacanza messe a disposizione dei lavoratori dipendenti e delle loro famiglie e altre spese per il benessere del personale</u>	16.500,00	0,00	0,00	16.500,00	9.838,52	854,05	10.692,57		5.807,43
	<u>1.01.01.02.002. - Buoni pasto</u>									
1.01.01.02.002.	Buoni pasto	25.500,00			25.500,00	13.706,16		13.706,16		11.793,84
	<u>Totale 1.01.01.02.002. - Buoni pasto</u>	25.500,00	0,00	0,00	25.500,00	13.706,16	0,00	13.706,16		11.793,84
	Totale 1.01.01.02. - Altre spese per il personale	42.000,00	0,00	0,00	42.000,00	23.544,68	854,05	24.398,73		17.601,27
	Totale 1.01.01. - Retribuzioni lorde	1.628.400,00	59.125,00	38.200,00	1.649.325,00	1.264.319,68	21.864,75	1.286.184,43		363.140,57
	1.01.02. - Contributi sociali a carico dell'ente									

USCITE

Capitolo		Gestione della Competenza 2022								
Codice	Denominazione	Previsioni			Somme Impegnate			Diff. rispetto alle Previsioni		
		Iniziali	Variazioni		Definitive (3+4-5)	Pagate	Rimaste da Pagare	Totale Impegni (7 + 8)	In Più (9 - 6)	In Meno (6 - 9)
			In +	In -						
1	2	3	4	5	6	7	8	9	10	11
	1.01.02.01. - Contributi sociali effettivi a carico dell'ente									
	<u>1.01.02.01.001. - Contributi obbligatori per il personale</u>									
1.01.02.01.001.	Contributi obbligatori per il personale	346.500,00	42.465,00		388.965,00	164.180,76	2.454,12	166.634,88		222.330,12
	<u>Totale 1.01.02.01.001. - Contributi obbligatori per il personale</u>	346.500,00	42.465,00	0,00	388.965,00	164.180,76	2.454,12	166.634,88		222.330,12
	Totale 1.01.02.01. - Contributi sociali effettivi a carico dell'ente	346.500,00	42.465,00	0,00	388.965,00	164.180,76	2.454,12	166.634,88		222.330,12
	1.01.02.02. - Altri Contributi sociali									
	<u>1.01.02.02.003. - Accantonamento per idennità di fine rapporto - quota annuale</u>									
1.01.02.02.003.	Accantonamento per idennità di fine rapporto - quota annuale	56.000,00			56.000,00					56.000,00
	<u>Totale 1.01.02.02.003. - Accantonamento per idennità di fine rapporto - quota annuale</u>	56.000,00	0,00	0,00	56.000,00	0,00	0,00	0,00		56.000,00
	Totale 1.01.02.02. - Altri Contributi sociali	56.000,00	0,00	0,00	56.000,00	0,00	0,00	0,00		56.000,00
	Totale 1.01.02. - Contributi sociali a carico dell'ente	402.500,00	42.465,00	0,00	444.965,00	164.180,76	2.454,12	166.634,88		278.330,12
	<u>Totale 1.01. - Redditi da lavoro dipendente</u>	2.030.900,00	101.590,00	38.200,00	2.094.290,00	1.428.500,44	24.318,87	1.452.819,31		641.470,69

USCITE

Capitolo		Gestione della Competenza 2022								
Codice	Denominazione	Previsioni			Somme Impegnate			Diff. rispetto alle Previsioni		
		Iniziali	Variazioni		Definitive (3+4-5)	Pagate	Rimaste da Pagare	Totale Impegni (7 + 8)	In Più (9 - 6)	In Meno (6 - 9)
			In +	In -						
1	2	3	4	5	6	7	8	9	10	11
	<u>1.02. - Imposte e tasse a carico dell'ente</u>									
	1.02.01. - Imposte, tasse e proventi assimilati a carico dell'ente									
	1.02.01.01. - Imposta regionale sulle attività produttive (IRAP)									
	<u>1.02.01.01.001. - Imposta regionale sulle attività produttive (IRAP)</u>									
1.02.01.01.001.	Imposta regionale sulle attività produttive (IRAP)	125.000,00	15.185,00		140.185,00	108.347,24	15.461,28	123.808,52		16.376,48
	<u>Totale 1.02.01.01.001. - Imposta regionale sulle attività produttive (IRAP)</u>	125.000,00	15.185,00	0,00	140.185,00	108.347,24	15.461,28	123.808,52		16.376,48
	Totale 1.02.01.01. - Imposta regionale sulle attività produttive (IRAP)	125.000,00	15.185,00	0,00	140.185,00	108.347,24	15.461,28	123.808,52		16.376,48
	1.02.01.06. - Tassa e/o tariffa smaltimento rifiuti solidi urbani									
	<u>1.02.01.06.001. - Tassa e/o tariffa smaltimento rifiuti solidi urbani</u>									
1.02.01.06.001.	Tassa e/o tariffa smaltimento rifiuti solidi urbani	26.000,00			26.000,00	22.753,30		22.753,30		3.246,70
	<u>Totale 1.02.01.06.001. - Tassa e/o</u>	26.000,00	0,00	0,00	26.000,00	22.753,30	0,00	22.753,30		3.246,70

USCITE

Capitolo		Gestione della Competenza 2022								
Codice	Denominazione	Previsioni			Somme Impegnate			Diff. rispetto alle Previsioni		
		Iniziali	Variazioni		Definitive (3+4-5)	Pagate	Rimaste da Pagare	Totale Impegni (7 + 8)	In Più (9 - 6)	In Meno (6 - 9)
			In +	In -						
1	2	3	4	5	6	7	8	9	10	11
	<u>tariffa smaltimento rifiuti solidi urbani</u>									
	Totale 1.02.01.06. - Tassa e/o tariffa smaltimento rifiuti solidi urbani	26.000,00	0,00	0,00	26.000,00	22.753,30	0,00	22.753,30		3.246,70
	1.02.01.07. - Tassa e/o canone occupazione spazi e aree pubbliche									
	<u>1.02.01.07.001. - Tassa e/o canone occupazione spazi e aree pubbliche</u>									
1.02.01.07.001.	Tassa e/o canone occupazione spazi e aree pubbliche	200,00		40,00	160,00	157,00		157,00		3,00
	Totale 1.02.01.07.001. - Tassa e/o canone occupazione spazi e aree pubbliche	200,00	0,00	40,00	160,00	157,00	0,00	157,00		3,00
	Totale 1.02.01.07. - Tassa e/o canone occupazione spazi e aree pubbliche	200,00	0,00	40,00	160,00	157,00	0,00	157,00		3,00
	1.02.01.99. - Imposte, tasse e proventi assimilati a carico dell'ente n.a.c.									
	<u>1.02.01.99.999. - Imposte, tasse e proventi assimilati a carico dell'ente n.a.c.</u>									
1.02.01.99.999.	Imposte, tasse e proventi assimilati a carico dell'ente n.a.c.	2.600,00	40,00		2.640,00	1.958,11		1.958,11		681,89
	Totale 1.02.01.99.999. - Imposte, tasse e proventi assimilati a	2.600,00	40,00	0,00	2.640,00	1.958,11	0,00	1.958,11		681,89

USCITE

Capitolo		Gestione della Competenza 2022								
Codice	Denominazione	Previsioni			Somme Impegnate			Diff. rispetto alle Previsioni		
		Iniziali	Variazioni		Definitive (3+4-5)	Pagate	Rimaste da Pagare	Totale Impegni (7 + 8)	In Più (9 - 6)	In Meno (6 - 9)
			In +	In -						
1	2	3	4	5	6	7	8	9	10	11
	<i>carico dell'ente n.a.c.</i>									
	Totale 1.02.01.99. - Imposte, tasse e proventi assimilati a carico dell'ente n.a.c.	2.600,00	40,00	0,00	2.640,00	1.958,11	0,00	1.958,11		681,89
	Totale 1.02.01. - Imposte, tasse e proventi assimilati a carico dell'ente	153.800,00	15.225,00	40,00	168.985,00	133.215,65	15.461,28	148.676,93		20.308,07
	<u>Totale 1.02. - Imposte e tasse a carico dell'ente</u>	153.800,00	15.225,00	40,00	168.985,00	133.215,65	15.461,28	148.676,93		20.308,07
	<i>1.03. - Acquisto di beni e servizi</i>									
	1.03.01. - Acquisto di beni									
	1.03.01.01. - Giornali, riviste e pubblicazioni									
	<u>1.03.01.01.001. - Giornali e riviste</u>									
1.03.01.01.001.	Giornali e riviste	2.800,00		350,00	2.450,00	1.760,00	290,00	2.050,00		400,00
	<u>Totale 1.03.01.01.001. - Giornali e riviste</u>	2.800,00	0,00	350,00	2.450,00	1.760,00	290,00	2.050,00		400,00
	Totale 1.03.01.01. - Giornali, riviste e pubblicazioni	2.800,00	0,00	350,00	2.450,00	1.760,00	290,00	2.050,00		400,00
	1.03.01.02. - Altri beni di consumo									

USCITE

Capitolo		Gestione della Competenza 2022								
Codice	Denominazione	Previsioni			Somme Impegnate			Diff. rispetto alle Previsioni		
		Iniziali	Variazioni		Definitive (3+4-5)	Pagate	Rimaste da Pagare	Totale Impegni (7 + 8)	In Più (9 - 6)	In Meno (6 - 9)
			In +	In -						
1	2	3	4	5	6	7	8	9	10	11
1.03.01.02.001.	<u>1.03.01.02.001. - Carta, cancelleria e stampati</u>									
	Carta, cancelleria e stampati	1.500,00	400,00		1.900,00	833,26	856,44	1.689,70		210,30
	<u>Totale 1.03.01.02.001. - Carta, cancelleria e stampati</u>	1.500,00	400,00	0,00	1.900,00	833,26	856,44	1.689,70		210,30
1.03.01.02.002.	<u>1.03.01.02.002. - Carburanti, combustibili e lubrificanti</u>									
	Carburanti, combustibili e lubrificanti	500,00			500,00	367,00		367,00		133,00
	<u>Totale 1.03.01.02.002. - Carburanti, combustibili e lubrificanti</u>	500,00	0,00	0,00	500,00	367,00	0,00	367,00		133,00
1.03.01.02.003.	<u>1.03.01.02.003. - Equipaggiamento</u>									
	Equipaggiamento	3.000,00			3.000,00		2.935,32	2.935,32		64,68
	<u>Totale 1.03.01.02.003. - Equipaggiamento</u>	3.000,00	0,00	0,00	3.000,00	0,00	2.935,32	2.935,32		64,68
1.03.01.02.005.	<u>1.03.01.02.005. - Accessori per uffici e alloggi</u>									
	Accessori per uffici e alloggi	2.500,00			2.500,00	2.420,38		2.420,38		79,62
	<u>Totale 1.03.01.02.005. - Accessori per uffici e alloggi</u>	2.500,00	0,00	0,00	2.500,00	2.420,38	0,00	2.420,38		79,62

USCITE

Capitolo		Gestione della Competenza 2022								
Codice	Denominazione	Previsioni			Somme Impegnate			Diff. rispetto alle Previsioni		
		Iniziali	Variazioni		Definitive (3+4-5)	Pagate	Rimaste da Pagare	Totale Impegni (7 + 8)	In Più (9 - 6)	In Meno (6 - 9)
			In +	In -						
1	2	3	4	5	6	7	8	9	10	11
1.03.01.02.006.	<u>1.03.01.02.006. - Materiale informatico</u> Materiale informatico	5.000,00		500,00	4.500,00		4.024,21	4.024,21		475,79
	<u>Totale 1.03.01.02.006. - Materiale informatico</u>	5.000,00	0,00	500,00	4.500,00	0,00	4.024,21	4.024,21		475,79
1.03.01.02.007.	<u>1.03.01.02.007. - Altri materiali tecnico-specialistici non sanitari</u> Altri materiali tecnico-specialistici non sanitari	700,00	700,00		1.400,00	1.289,65		1.289,65		110,35
	<u>Totale 1.03.01.02.007. - Altri materiali tecnico-specialistici non sanitari</u>	700,00	700,00	0,00	1.400,00	1.289,65	0,00	1.289,65		110,35
1.03.01.02.009.	<u>1.03.01.02.009. - Beni per attività di rappresentanza</u> Beni per attività di rappresentanza	500,00			500,00	8,34		8,34		491,66
	<u>Totale 1.03.01.02.009. - Beni per attività di rappresentanza</u>	500,00	0,00	0,00	500,00	8,34	0,00	8,34		491,66
1.03.01.02.999.	<u>1.03.01.02.999. - Altri beni e materiali di consumo n.a.c.</u> Altri beni e materiali di consumo n.a.c.	300,00		100,00	200,00					200,00
	<u>Totale 1.03.01.02.999. - Altri beni e materiali di consumo n.a.c.</u>	300,00	0,00	100,00	200,00	0,00	0,00	0,00		200,00
	Totale 1.03.01.02. - Altri beni di	14.000,00	1.100,00	600,00	14.500,00	4.918,63	7.815,97	12.734,60		1.765,40

USCITE

Capitolo		Gestione della Competenza 2022								
Codice	Denominazione	Previsioni			Somme Impegnate			Diff. rispetto alle Previsioni		
		Iniziali	Variazioni		Definitive (3+4-5)	Pagate	Rimaste da Pagare	Totale Impegni (7 + 8)	In Più (9 - 6)	In Meno (6 - 9)
			In +	In -						
1	2	3	4	5	6	7	8	9	10	11
	consumo									
	1.03.01.05. - Medicinali e altri beni di consumo sanitario									
	<u>1.03.01.05.999. - Altri beni e e prodotti sanitari n.a.c.</u>									
1.03.01.05.999.	Altri beni e e prodotti sanitari n.a.c.	3.500,00	1.000,00		4.500,00	210,00	4.160,20	4.370,20		129,80
	<u>Totale 1.03.01.05.999. - Altri beni e e prodotti sanitari n.a.c.</u>	3.500,00	1.000,00	0,00	4.500,00	210,00	4.160,20	4.370,20		129,80
	Totale 1.03.01.05. - Medicinali e altri beni di consumo sanitario	3.500,00	1.000,00	0,00	4.500,00	210,00	4.160,20	4.370,20		129,80
	Totale 1.03.01. - Acquisto di beni	20.300,00	2.100,00	950,00	21.450,00	6.888,63	12.266,17	19.154,80		2.295,20
	1.03.02. - Acquisto di servizi									
	1.03.02.01. - Organi e incarichi istituzionali dell'amministrazione									
	<u>1.03.02.01.001. - Organi istituzionali dell'amministrazione - Indennità</u>									
1.03.02.01.001.	Organi istituzionali dell'amministrazione - Indennità	161.500,00			161.500,00	124.507,62	5.768,00	130.275,62		31.224,38
	<u>Totale 1.03.02.01.001. - Organi istituzionali dell'amministrazione -</u>	161.500,00	0,00	0,00	161.500,00	124.507,62	5.768,00	130.275,62		31.224,38

USCITE

Capitolo		Gestione della Competenza 2022								
Codice	Denominazione	Previsioni			Somme Impegnate			Diff. rispetto alle Previsioni		
		Iniziali	Variazioni		Definitive (3+4-5)	Pagate	Rimaste da Pagare	Totale Impegni (7 + 8)	In Più (9 - 6)	In Meno (6 - 9)
			In +	In -						
1	2	3	4	5	6	7	8	9	10	11
	<u>Indennità</u>									
	<u>1.03.02.01.002. - Organi istituzionali dell'amministrazione - Rimborsi</u>									
1.03.02.01.002.01	Organi istituzionali dell'amministrazione - Rimborsi per missioni connesse all'attività investigativa e partecipazione a riunioni presso enti-organismi intern.li/comunitari	5.500,00			5.500,00		435,36	435,36		5.064,64
1.03.02.01.002.02	Organi istituzionali dell'amministrazione - Rimborsi per svolgimento attività istituzionale in sede e per partecipazione a convegni, seminari, ecc.	56.500,00		6.000,00	50.500,00	24.768,70	10.556,08	35.324,78		15.175,22
	<u>Totale 1.03.02.01.002. - Organi istituzionali dell'amministrazione - Rimborsi</u>	62.000,00	0,00	6.000,00	56.000,00	24.768,70	10.991,44	35.760,14		20.239,86
	<u>1.03.02.01.008. - Compensi agli organi istituzionali di revisione, di controllo ed altri incarichi istituzionali dell'amministrazione</u>									
1.03.02.01.008.01	Compensi al Collegio dei revisori dei conti	30.500,00			30.500,00	21.420,58	9.050,44	30.471,02		28,98
1.03.02.01.008.02	Compenso OIV	6.200,00			6.200,00	3.100,00	3.100,00	6.200,00		
	<u>Totale 1.03.02.01.008. - Compensi agli organi istituzionali di revisione, di controllo ed altri</u>	36.700,00	0,00	0,00	36.700,00	24.520,58	12.150,44	36.671,02		28,98

USCITE

Capitolo		Gestione della Competenza 2022								
Codice	Denominazione	Previsioni			Somme Impegnate			Diff. rispetto alle Previsioni		
		Iniziali	Variazioni		Definitive (3+4-5)	Pagate	Rimaste da Pagare	Totale Impegni (7 + 8)	In Più (9 - 6)	In Meno (6 - 9)
			In +	In -						
1	2	3	4	5	6	7	8	9	10	11
	<u>incarichi istituzionali dell'amministrazione</u> Totale 1.03.02.01. - Organi e incarichi istituzionali dell'amministrazione	260.200,00	0,00	6.000,00	254.200,00	173.796,90	28.909,88	202.706,78		51.493,22
	1.03.02.02. - Organizzazione eventi, pubblicità e servizi per trasferta									
	<u>1.03.02.02.001. - Rimborso per viaggio e trasloco</u>									
1.03.02.02.001.01	Rimborsi spese per missioni connesse all'attività investigativa e partecipazione a riunioni presso enti-organismi intern.li/comunitari	100.000,00			100.000,00	37.121,63	14.088,28	51.209,91		48.790,09
1.03.02.02.001.02	Rimborsi spese per altre missioni	5.000,00		2.000,00	3.000,00					3.000,00
	Totale 1.03.02.02.001. - Rimborso per viaggio e trasloco	105.000,00	0,00	2.000,00	103.000,00	37.121,63	14.088,28	51.209,91		51.790,09
	<u>1.03.02.02.002. - Indennità di missione e di trasferta</u>									
1.03.02.02.002.	Indennità di missione e di trasferta	1.000,00			1.000,00		124,95	124,95		875,05
	Totale 1.03.02.02.002. - Indennità di missione e di trasferta	1.000,00	0,00	0,00	1.000,00	0,00	124,95	124,95		875,05
	Totale 1.03.02.02. - Organizzazione eventi,	106.000,00	0,00	2.000,00	104.000,00	37.121,63	14.213,23	51.334,86		52.665,14

USCITE

Capitolo		Gestione della Competenza 2022								
Codice	Denominazione	Previsioni			Somme Impegnate			Diff. rispetto alle Previsioni		
		Iniziali	Variazioni		Definitive (3+4-5)	Pagate	Rimaste da Pagare	Totale Impegni (7 + 8)	In Più (9 - 6)	In Meno (6 - 9)
			In +	In -						
1	2	3	4	5	6	7	8	9	10	11
	pubblicità e servizi per trasferta									
	1.03.02.04. - Acquisto di servizi per formazione e addestramento del personale dell'ente									
	<u>1.03.02.04.004. - Acquisto di servizi per la formazione obbligatoria</u>									
1.03.02.04.004.01	Servizi di formazione obbligatoria specialistica dei tecnici investigatori	18.000,00			18.000,00	2.492,40		2.492,40		15.507,60
1.03.02.04.004.02	Servizi di altra formazione obbligatoria	3.000,00			3.000,00					3.000,00
	Totale 1.03.02.04.004. - Acquisto di servizi per la formazione obbligatoria	21.000,00	0,00	0,00	21.000,00	2.492,40	0,00	2.492,40		18.507,60
	<u>1.03.02.04.999. - Acquisto di servizi per altre spese di formazione e addestramento</u>									
1.03.02.04.999.	Acquisto di servizi per altre spese di formazione e addestramento	4.000,00		1.000,00	3.000,00					3.000,00
	Totale 1.03.02.04.999. - Acquisto di servizi per altre spese di formazione e addestramento	4.000,00	0,00	1.000,00	3.000,00	0,00	0,00	0,00		3.000,00
	Totale 1.03.02.04. - Acquisto di servizi per formazione e addestramento del personale dell'ente	25.000,00	0,00	1.000,00	24.000,00	2.492,40	0,00	2.492,40		21.507,60

USCITE

Capitolo		Gestione della Competenza 2022								
Codice	Denominazione	Previsioni			Somme Impegnate			Diff. rispetto alle Previsioni		
		Iniziali	Variazioni		Definitive (3+4-5)	Pagate	Rimaste da Pagare	Totale Impegni (7 + 8)	In Più (9 - 6)	In Meno (6 - 9)
			In +	In -						
1	2	3	4	5	6	7	8	9	10	11
	1.03.02.05. - Utenze e canoni									
	<u>1.03.02.05.001. - Telefonia fissa</u>									
1.03.02.05.001.	Telefonia fissa	4.000,00			4.000,00	2.638,90	961,36	3.600,26		399,74
	Totale 1.03.02.05.001. - Telefonia fissa	4.000,00	0,00	0,00	4.000,00	2.638,90	961,36	3.600,26		399,74
	<u>1.03.02.05.002. - Telefonia mobile</u>									
1.03.02.05.002.	Telefonia mobile	12.200,00	3.180,00	6.000,00	9.380,00	5.334,06	3.944,60	9.278,66		101,34
	Totale 1.03.02.05.002. - Telefonia mobile	12.200,00	3.180,00	6.000,00	9.380,00	5.334,06	3.944,60	9.278,66		101,34
	<u>1.03.02.05.003. - Accesso a banche dati e a pubblicazioni on line</u>									
1.03.02.05.003.	Accesso a banche dati e a pubblicazioni on line	14.000,00		1.850,00	12.150,00	6.364,80	4.257,00	10.621,80		1.528,20
	Totale 1.03.02.05.003. - Accesso a banche dati e a pubblicazioni on line	14.000,00	0,00	1.850,00	12.150,00	6.364,80	4.257,00	10.621,80		1.528,20
	<u>1.03.02.05.004. - Energia elettrica</u>									
1.03.02.05.004.	Energia elettrica	44.500,00	37.500,00		82.000,00	73.380,43	8.619,57	82.000,00		

USCITE

Capitolo		Gestione della Competenza 2022								
Codice	Denominazione	Previsioni			Somme Impegnate			Diff. rispetto alle Previsioni		
		Iniziali	Variazioni		Definitive (3+4-5)	Pagate	Rimaste da Pagare	Totale Impegni (7 + 8)	In Più (9 - 6)	In Meno (6 - 9)
			In +	In -						
1	2	3	4	5	6	7	8	9	10	11
	<u>Totale 1.03.02.05.004. - Energia elettrica</u>	44.500,00	37.500,00	0,00	82.000,00	73.380,43	8.619,57	82.000,00	0,00	
	<u>1.03.02.05.005. - Acqua</u>									
1.03.02.05.005.	Acqua	1.800,00			1.800,00	1.229,69	270,79	1.500,48		299,52
	<u>Totale 1.03.02.05.005. - Acqua</u>	1.800,00	0,00	0,00	1.800,00	1.229,69	270,79	1.500,48		299,52
	<u>1.03.02.05.006. - Gas</u>									
1.03.02.05.006.	Gas	17.700,00	7.000,00		24.700,00	17.005,61	7.694,39	24.700,00		
	<u>Totale 1.03.02.05.006. - Gas</u>	17.700,00	7.000,00	0,00	24.700,00	17.005,61	7.694,39	24.700,00	0,00	
	Totale 1.03.02.05. - UtENZE e canoni	94.200,00	47.680,00	7.850,00	134.030,00	105.953,49	25.747,71	131.701,20		2.328,80
	1.03.02.07. - Utilizzo di beni di terzi									
	<u>1.03.02.07.002. - Noleggi di mezzi di trasporto</u>									
1.03.02.07.002.	Noleggi di mezzi di trasporto	3.500,00		50,00	3.450,00	2.837,20	567,44	3.404,64		45,36
	<u>Totale 1.03.02.07.002. - Noleggi di mezzi di trasporto</u>	3.500,00	0,00	50,00	3.450,00	2.837,20	567,44	3.404,64		45,36

USCITE

Capitolo		Gestione della Competenza 2022								
Codice	Denominazione	Previsioni			Somme Impegnate			Diff. rispetto alle Previsioni		
		Iniziali	Variazioni		Definitive (3+4-5)	Pagate	Rimaste da Pagare	Totale Impegni (7 + 8)	In Più (9 - 6)	In Meno (6 - 9)
			In +	In -						
1	2	3	4	5	6	7	8	9	10	11
1.03.02.07.004.	<u>1.03.02.07.004. - Noleggi di hardware</u> Noleggi di hardware	4.200,00			4.200,00	2.940,02	1.068,27	4.008,29		191,71
	<u>Totale 1.03.02.07.004. - Noleggi di hardware</u>	4.200,00	0,00	0,00	4.200,00	2.940,02	1.068,27	4.008,29		191,71
1.03.02.07.006.	<u>1.03.02.07.006. - Licenze d'uso per software</u> Licenze d'uso per software	9.000,00			9.000,00	153,72	6.144,35	6.298,07		2.701,93
	<u>Totale 1.03.02.07.006. - Licenze d'uso per software</u>	9.000,00	0,00	0,00	9.000,00	153,72	6.144,35	6.298,07		2.701,93
1.03.02.07.007.	<u>1.03.02.07.007. - Altre licenze</u> Altre licenze	17.000,00	1.500,00		18.500,00	15.012,01	1.987,99	17.000,00		1.500,00
	<u>Totale 1.03.02.07.007. - Altre licenze</u>	17.000,00	1.500,00	0,00	18.500,00	15.012,01	1.987,99	17.000,00		1.500,00
	Totale 1.03.02.07. - Utilizzo di beni di terzi	33.700,00	1.500,00	50,00	35.150,00	20.942,95	9.768,05	30.711,00		4.439,00
1.03.02.09.004.	1.03.02.09. - Manutenzione ordinaria e riparazioni <u>1.03.02.09.004. - Manutenzione ordinaria di impianti e macchinari</u> Manutenzione ordinaria di impianti e macchinari	7.000,00	1.500,00		8.500,00	4.717,86	3.716,12	8.433,98		66,02

USCITE

Capitolo		Gestione della Competenza 2022								
Codice	Denominazione	Previsioni				Somme Impegnate			Diff. rispetto alle Previsioni	
		Iniziali	Variazioni		Definitive (3+4-5)	Pagate	Rimaste da Pagare	Totale Impegni (7 + 8)	In Più (9 - 6)	In Meno (6 - 9)
			In +	In -						
1	2	3	4	5	6	7	8	9	10	11
	Totale 1.03.02.09.004. - Manutenzione ordinaria di impianti e macchinari	7.000,00	1.500,00	0,00	8.500,00	4.717,86	3.716,12	8.433,98		66,02
1.03.02.09.006.	<u>1.03.02.09.006. - Manutenzione ordinaria e riparazioni di macchine per ufficio</u> Manutenzione ordinaria e riparazioni di macchine per ufficio	500,00	2.200,00		2.700,00	15,00		15,00		2.685,00
	Totale 1.03.02.09.006. - Manutenzione ordinaria e riparazioni di macchine per ufficio	500,00	2.200,00	0,00	2.700,00	15,00	0,00	15,00		2.685,00
1.03.02.09.008.	<u>1.03.02.09.008. - Manutenzione ordinaria e riparazioni di beni immobili</u> Manutenzione ordinaria e riparazioni di beni immobili	39.395,00	1.105,00	5.000,00	35.500,00	16.048,80	13.128,64	29.177,44		6.322,56
	Totale 1.03.02.09.008. - Manutenzione ordinaria e riparazioni di beni immobili	39.395,00	1.105,00	5.000,00	35.500,00	16.048,80	13.128,64	29.177,44		6.322,56
	Totale 1.03.02.09. - Manutenzione ordinaria e riparazioni	46.895,00	4.805,00	5.000,00	46.700,00	20.781,66	16.844,76	37.626,42		9.073,58
1.03.02.11.001.	1.03.02.11. - Prestazioni professionali e specialistiche <u>1.03.02.11.001. - Interpretariato e traduzioni</u> Interpretariato e traduzioni	700,00		100,00	600,00					600,00

USCITE

Capitolo		Gestione della Competenza 2022								
Codice	Denominazione	Previsioni				Somme Impegnate			Diff. rispetto alle Previsioni	
		Iniziali	Variazioni		Definitive (3+4-5)	Pagate	Rimaste da Pagare	Totale Impegni (7 + 8)	In Più (9 - 6)	In Meno (6 - 9)
			In +	In -						
1	2	3	4	5	6	7	8	9	10	11
	<u>Totale 1.03.02.11.001. - Interpretariato e traduzioni</u>	700,00	0,00	100,00	600,00	0,00	0,00	0,00		600,00
	<u>1.03.02.11.006. - Patrocinio legale</u>									
1.03.02.11.006.	Patrocinio legale	2.000,00	1.000,00	1.000,00	2.000,00	1.800,00		1.800,00		200,00
	<u>Totale 1.03.02.11.006. - Patrocinio legale</u>	2.000,00	1.000,00	1.000,00	2.000,00	1.800,00	0,00	1.800,00		200,00
	<u>1.03.02.11.008. - Prestazioni di natura contabile, tributaria e del lavoro</u>									
1.03.02.11.008.	Prestazioni di natura contabile, tributaria e del lavoro	12.000,00		8.300,00	3.700,00	806,40	2.480,82	3.287,22		412,78
	<u>Totale 1.03.02.11.008. - Prestazioni di natura contabile, tributaria e del lavoro</u>	12.000,00	0,00	8.300,00	3.700,00	806,40	2.480,82	3.287,22		412,78
	<u>1.03.02.11.999. - Altre prestazioni professionali e specialistiche n.a.c.</u>									
1.03.02.11.999.	Altre prestazioni professionali e specialistiche n.a.c.	25.000,00	8.000,00		33.000,00	12.893,21	19.627,43	32.520,64		479,36
	<u>Totale 1.03.02.11.999. - Altre prestazioni professionali e specialistiche n.a.c.</u>	25.000,00	8.000,00	0,00	33.000,00	12.893,21	19.627,43	32.520,64		479,36
	Totale 1.03.02.11. - Prestazioni professionali e specialistiche	39.700,00	9.000,00	9.400,00	39.300,00	15.499,61	22.108,25	37.607,86		1.692,14

USCITE

Capitolo		Gestione della Competenza 2022								
Codice	Denominazione	Previsioni				Somme Impegnate			Diff. rispetto alle Previsioni	
		Iniziali	Variazioni		Definitive (3+4-5)	Pagate	Rimaste da Pagare	Totale Impegni (7 + 8)	In Più (9 - 6)	In Meno (6 - 9)
			In +	In -						
1	2	3	4	5	6	7	8	9	10	11
	1.03.02.13. - Servizi ausiliari per il funzionamento dell'ente									
	<u>1.03.02.13.001. - Servizi di sorveglianza, custodia e accoglienza</u>									
1.03.02.13.001.	Servizi di sorveglianza, custodia e accoglienza	137.000,00		11.000,00	126.000,00	110.396,84	14.853,98	125.250,82		749,18
	Totale 1.03.02.13.001. - Servizi di sorveglianza, custodia e accoglienza	137.000,00	0,00	11.000,00	126.000,00	110.396,84	14.853,98	125.250,82		749,18
	<u>1.03.02.13.002. - Servizi di pulizia e lavanderia</u>									
1.03.02.13.002.	Servizi di pulizia e lavanderia	32.000,00		1.000,00	31.000,00		27.514,42	27.514,42		3.485,58
	Totale 1.03.02.13.002. - Servizi di pulizia e lavanderia	32.000,00	0,00	1.000,00	31.000,00	0,00	27.514,42	27.514,42		3.485,58
	<u>1.03.02.13.003. - Trasporti, traslochi e facchinaggio</u>									
1.03.02.13.003.	Trasporti, traslochi e facchinaggio	1.500,00		500,00	1.000,00					1.000,00
	Totale 1.03.02.13.003. - Trasporti, traslochi e facchinaggio	1.500,00	0,00	500,00	1.000,00	0,00	0,00	0,00		1.000,00
	<u>1.03.02.13.004. - Stampa e rilegatura</u>									
1.03.02.13.004.	Stampa e rilegatura	500,00		200,00	300,00					300,00

USCITE

Capitolo		Gestione della Competenza 2022								
Codice	Denominazione	Previsioni			Somme Impegnate			Diff. rispetto alle Previsioni		
		Iniziali	Variazioni		Definitive (3+4-5)	Pagate	Rimaste da Pagare	Totale Impegni (7 + 8)	In Più (9 - 6)	In Meno (6 - 9)
			In +	In -						
1	2	3	4	5	6	7	8	9	10	11
	<u>Totale 1.03.02.13.004. - Stampa e rilegatura</u>	500,00	0,00	200,00	300,00	0,00	0,00	0,00		300,00
	Totale 1.03.02.13. - Servizi ausiliari per il funzionamento dell'ente	171.000,00	0,00	12.700,00	158.300,00	110.396,84	42.368,40	152.765,24		5.534,76
	1.03.02.16. - Servizi amministrativi									
	<u>1.03.02.16.001. - Pubblicazione bandi di gara</u>									
1.03.02.16.001.	Pubblicazione bandi di gara	300,00		100,00	200,00					200,00
	<u>Totale 1.03.02.16.001. - Pubblicazione bandi di gara</u>	300,00	0,00	100,00	200,00	0,00	0,00	0,00		200,00
	<u>1.03.02.16.002. - Spese postali</u>									
1.03.02.16.002.	Spese postali	800,00	100,00		900,00	320,72		320,72		579,28
	<u>Totale 1.03.02.16.002. - Spese postali</u>	800,00	100,00	0,00	900,00	320,72	0,00	320,72		579,28
	Totale 1.03.02.16. - Servizi amministrativi	1.100,00	100,00	100,00	1.100,00	320,72	0,00	320,72		779,28
	1.03.02.17. - Servizi finanziari									
	<u>1.03.02.17.002. - Oneri per servizio di tesoreria</u>									

USCITE

Capitolo		Gestione della Competenza 2022								
Codice	Denominazione	Previsioni				Somme Impegnate			Diff. rispetto alle Previsioni	
		Iniziali	Variazioni		Definitive (3+4-5)	Pagate	Rimaste da Pagare	Totale Impegni (7 + 8)	In Più (9 - 6)	In Meno (6 - 9)
			In +	In -						
1	2	3	4	5	6	7	8	9	10	11
1.03.02.17.002.	Oneri per servizio di tesoreria	10.000,00		3.540,00	6.460,00	1.975,00	1.901,00	3.876,00		2.584,00
	Totale 1.03.02.17.002. - Oneri per servizio di tesoreria	10.000,00	0,00	3.540,00	6.460,00	1.975,00	1.901,00	3.876,00		2.584,00
	<u>1.03.02.17.999. - Spese per servizi finanziari n.a.c.</u>									
1.03.02.17.999.	Spese per servizi finanziari n.a.c.	800,00			800,00	201,70		201,70		598,30
	Totale 1.03.02.17.999. - Spese per servizi finanziari n.a.c.	800,00	0,00	0,00	800,00	201,70	0,00	201,70		598,30
	Totale 1.03.02.17. - Servizi finanziari	10.800,00	0,00	3.540,00	7.260,00	2.176,70	1.901,00	4.077,70		3.182,30
	1.03.02.18. - Servizi sanitari									
	<u>1.03.02.18.001. - Spese per accertamenti sanitari resi necessari dall'attività lavorativa</u>									
1.03.02.18.001.	Spese per accertamenti sanitari resi necessari dall'attività lavorativa	8.000,00	1.000,00		9.000,00	1.525,00	6.702,08	8.227,08		772,92
	Totale 1.03.02.18.001. - Spese per accertamenti sanitari resi necessari dall'attività lavorativa	8.000,00	1.000,00	0,00	9.000,00	1.525,00	6.702,08	8.227,08		772,92
	Totale 1.03.02.18. - Servizi sanitari	8.000,00	1.000,00	0,00	9.000,00	1.525,00	6.702,08	8.227,08		772,92
	1.03.02.19. - Servizi informatici e di telecomunicazioni									

USCITE

Capitolo		Gestione della Competenza 2022								
Codice	Denominazione	Previsioni			Somme Impegnate			Diff. rispetto alle Previsioni		
		Iniziali	Variazioni		Definitive (3+4-5)	Pagate	Rimaste da Pagare	Totale Impegni (7 + 8)	In Più (9 - 6)	In Meno (6 - 9)
			In +	In -						
1	2	3	4	5	6	7	8	9	10	11
1.03.02.19.001.	<u>1.03.02.19.001. - Gestione e manutenzione applicazioni</u>									
	Gestione e manutenzione applicazioni	29.000,00			29.000,00	24.778,20	3.159,80	27.938,00		1.062,00
	<u>Totale 1.03.02.19.001. - Gestione e manutenzione applicazioni</u>	29.000,00	0,00	0,00	29.000,00	24.778,20	3.159,80	27.938,00		1.062,00
1.03.02.19.004.	<u>1.03.02.19.004. - Servizi di rete per trasmissione dati e VoiP e relativa manutenzione</u>									
	Servizi di rete per trasmissione dati e VoiP e relativa manutenzione	13.450,00			13.450,00	10.910,42	2.499,97	13.410,39		39,61
	<u>Totale 1.03.02.19.004. - Servizi di rete per trasmissione dati e VoiP e relativa manutenzione</u>	13.450,00	0,00	0,00	13.450,00	10.910,42	2.499,97	13.410,39		39,61
1.03.02.19.005.	<u>1.03.02.19.005. - Servizi per i sistemi e relativa manutenzione</u>									
	Servizi per i sistemi e relativa manutenzione	0,00	0,00	0,00	0,00	0,00	0,00	0,00	0,00	0,00
	<u>Totale 1.03.02.19.005. - Servizi per i sistemi e relativa manutenzione</u>	0,00	0,00	0,00	0,00	0,00	0,00	0,00	0,00	0,00
1.03.02.19.007.	<u>1.03.02.19.007. - Servizi di gestione documentale</u>									
	Servizi di gestione documentale	4.600,00			4.600,00	4.453,00		4.453,00		147,00
	<u>Totale 1.03.02.19.007. - Servizi di gestione documentale</u>	4.600,00	0,00	0,00	4.600,00	4.453,00	0,00	4.453,00		147,00

USCITE

Capitolo		Gestione della Competenza 2022								
Codice	Denominazione	Previsioni				Somme Impegnate			Diff. rispetto alle Previsioni	
		Iniziali	Variazioni		Definitive (3+4-5)	Pagate	Rimaste da Pagare	Totale Impegni (7 + 8)	In Più (9 - 6)	In Meno (6 - 9)
			In +	In -						
1	2	3	4	5	6	7	8	9	10	11
	<u>gestione documentale</u>									
1.03.02.19.009.	<u>1.03.02.19.009. - Servizi per le postazioni di lavoro e relativa manutenzione</u>									
	Servizi per le postazioni di lavoro e relativa manutenzione	1.500,00		500,00	1.000,00					1.000,00
	<u>Totale 1.03.02.19.009. - Servizi per le postazioni di lavoro e relativa manutenzione</u>	1.500,00	0,00	500,00	1.000,00	0,00	0,00	0,00		1.000,00
	<u>1.03.02.19.010. - Servizi di consulenza e prestazioni professione ICT</u>									
1.03.02.19.010.	Servizi di consulenza e prestazioni professione ICT	26.700,00		1.140,00	25.560,00	18.528,75	7.030,25	25.559,00		1,00
	<u>Totale 1.03.02.19.010. - Servizi di consulenza e prestazioni professione ICT</u>	26.700,00	0,00	1.140,00	25.560,00	18.528,75	7.030,25	25.559,00		1,00
	<u>1.03.02.19.099. - Altri servizi informatici e di telecomunicazioni n.a.c.</u>									
1.03.02.19.099.	Altri servizi informatici e di telecomunicazioni n.a.c.	2.100,00			2.100,00	1.273,54		1.273,54		826,46
	<u>Totale 1.03.02.19.099. - Altri servizi informatici e di telecomunicazioni n.a.c.</u>	2.100,00	0,00	0,00	2.100,00	1.273,54	0,00	1.273,54		826,46
	Totale 1.03.02.19. - Servizi informatici e di telecomunicazioni	77.350,00	0,00	1.640,00	75.710,00	59.943,91	12.690,02	72.633,93		3.076,07

USCITE

Capitolo		Gestione della Competenza 2022								
Codice	Denominazione	Previsioni			Somme Impegnate			Diff. rispetto alle Previsioni		
		Iniziali	Variazioni		Definitive (3+4-5)	Pagate	Rimaste da Pagare	Totale Impegni (7 + 8)	In Più (9 - 6)	In Meno (6 - 9)
			In +	In -						
1	2	3	4	5	6	7	8	9	10	11
	1.03.02.99. - Altri servizi									
1.03.02.99.003.	<u>1.03.02.99.003. - Quote di associazioni</u> Quote di associazioni	4.500,00	200,00		4.700,00	4.662,22		4.662,22		37,78
	<u>Totale 1.03.02.99.003. - Quote di associazioni</u>	4.500,00	200,00	0,00	4.700,00	4.662,22	0,00	4.662,22		37,78
1.03.02.99.005.	<u>1.03.02.99.005. - Spese per commissioni e comitati dell'Ente</u> Spese per commissioni e comitati dell'Ente	7.500,00	15.000,00		22.500,00	47,90	22.450,00	22.497,90		2,10
	<u>Totale 1.03.02.99.005. - Spese per commissioni e comitati dell'Ente</u>	7.500,00	15.000,00	0,00	22.500,00	47,90	22.450,00	22.497,90		2,10
1.03.02.99.999.	<u>1.03.02.99.999. - Altri servizi diversi n.a.c.</u> Altri servizi diversi n.a.c.	3.400,00		1.200,00	2.200,00	1.631,75	503,25	2.135,00		65,00
	<u>Totale 1.03.02.99.999. - Altri servizi diversi n.a.c.</u>	3.400,00	0,00	1.200,00	2.200,00	1.631,75	503,25	2.135,00		65,00
	Totale 1.03.02.99. - Altri servizi	15.400,00	15.200,00	1.200,00	29.400,00	6.341,87	22.953,25	29.295,12		104,88
	Totale 1.03.02. - Acquisto di servizi	889.345,00	79.285,00	50.480,00	918.150,00	557.293,68	204.206,63	761.500,31		156.649,69

USCITE

Capitolo		Gestione della Competenza 2022								
Codice	Denominazione	Previsioni			Somme Impegnate			Diff. rispetto alle Previsioni		
		Iniziali	Variazioni		Definitive (3+4-5)	Pagate	Rimaste da Pagare	Totale Impegni (7 + 8)	In Più (9 - 6)	In Meno (6 - 9)
			In +	In -						
1	2	3	4	5	6	7	8	9	10	11
	<u>Totale 1.03. - Acquisto di beni e servizi</u>	909.645,00	81.385,00	51.430,00	939.600,00	564.182,31	216.472,80	780.655,11		158.944,89
	<u>1.04. - Trasferimenti correnti</u>									
	1.04.01. - Trasferimenti correnti a Amministrazioni Pubbliche									
	1.04.01.01. - Trasferimenti correnti a Amministrazioni Centrali									
	<u>1.04.01.01.020. - Trasferimenti correnti al Ministero dell'economia in attuazione di norme in materia di contenimento di spesa</u>									
1.04.01.01.020.	Trasferimenti correnti al Ministero dell'economia in attuazione di norme in materia di contenimento di spesa	165.470,00			165.470,00	165.464,65		165.464,65		5,35
	<u>Totale 1.04.01.01.020. - Trasferimenti correnti al Ministero dell'economia in attuazione di norme in materia di contenimento di spesa</u>	165.470,00	0,00	0,00	165.470,00	165.464,65	0,00	165.464,65		5,35
	Totale 1.04.01.01. - Trasferimenti correnti a Amministrazioni Centrali	165.470,00	0,00	0,00	165.470,00	165.464,65	0,00	165.464,65		5,35
	Totale 1.04.01. - Trasferimenti correnti a Amministrazioni Pubbliche	165.470,00	0,00	0,00	165.470,00	165.464,65	0,00	165.464,65		5,35

USCITE

Capitolo		Gestione della Competenza 2022								
Codice	Denominazione	Previsioni			Somme Impegnate			Diff. rispetto alle Previsioni		
		Iniziali	Variazioni		Definitive (3+4-5)	Pagate	Rimaste da Pagare	Totale Impegni (7 + 8)	In Più (9 - 6)	In Meno (6 - 9)
			In +	In -						
1	2	3	4	5	6	7	8	9	10	11
	1.04.02. - Trasferimenti correnti a Famiglie									
	1.04.02.01. - Interventi previdenziali									
	<u>1.04.02.01.002. - Liquidazioni per fine rapporto di lavoro</u>									
1.04.02.01.002.	Liquidazioni per fine rapporto di lavoro	100.000,00			100.000,00	71.447,86		71.447,86		28.552,14
	Totale 1.04.02.01.002. - Liquidazioni per fine rapporto di lavoro	100.000,00	0,00	0,00	100.000,00	71.447,86	0,00	71.447,86		28.552,14
	Totale 1.04.02.01. - Interventi previdenziali	100.000,00	0,00	0,00	100.000,00	71.447,86	0,00	71.447,86		28.552,14
	Totale 1.04.02. - Trasferimenti correnti a Famiglie	100.000,00	0,00	0,00	100.000,00	71.447,86	0,00	71.447,86		28.552,14
	<u>Totale 1.04. - Trasferimenti correnti</u>	265.470,00	0,00	0,00	265.470,00	236.912,51	0,00	236.912,51		28.557,49
	<u>1.07. - Interessi passivi</u>									
	1.07.05. - Interessi su Mutui e altri finanziamenti a medio lungo termine									

USCITE

Capitolo		Gestione della Competenza 2022								
Codice	Denominazione	Previsioni				Somme Impegnate			Diff. rispetto alle Previsioni	
		Iniziali	Variazioni		Definitive (3+4-5)	Pagate	Rimaste da Pagare	Totale Impegni (7 + 8)	In Più (9 - 6)	In Meno (6 - 9)
			In +	In -						
1	2	3	4	5	6	7	8	9	10	11
	1.07.05.04. - Interessi passivi su finanziamenti a medio lungo termine a Imprese									
	<u>1.07.05.04.003. - Interessi passivi a Cassa Depositi e Prestiti SPA su mutui e altri finanziamenti a medio lungo termine</u>									
1.07.05.04.003.	Interessi passivi a Cassa Depositi e Prestiti SPA su mutui e altri finanziamenti a medio lungo termine									
	<u>Totale 1.07.05.04.003. - Interessi passivi a Cassa Depositi e Prestiti SPA su mutui e altri finanziamenti a medio lungo termine</u>	0,00	0,00	0,00	0,00	0,00	0,00	0,00	0,00	0,00
	Totale 1.07.05.04. - Interessi passivi su finanziamenti a medio lungo termine a Imprese	0,00	0,00	0,00	0,00	0,00	0,00	0,00	0,00	0,00
	Totale 1.07.05. - Interessi su Mutui e altri finanziamenti a medio lungo termine	0,00	0,00	0,00	0,00	0,00	0,00	0,00	0,00	0,00
	<u>Totale 1.07. - Interessi passivi</u>	0,00	0,00	0,00	0,00	0,00	0,00	0,00	0,00	0,00
	<u>1.09. - Rimborsi e poste correttive delle entrate</u>									
	1.09.01. - Rimborsi per spese di personale (comando, distacco, fuori ruolo, convenzioni, ecc...)									

USCITE

Capitolo		Gestione della Competenza 2022								
Codice	Denominazione	Previsioni			Somme Impegnate			Diff. rispetto alle Previsioni		
		Iniziali	Variazioni		Definitive (3+4-5)	Pagate	Rimaste da Pagare	Totale Impegni (7 + 8)	In Più (9 - 6)	In Meno (6 - 9)
			In +	In -						
1	2	3	4	5	6	7	8	9	10	11
	1.09.01.01. - Rimborsi per spese di personale (comando, distacco, fuori ruolo, convenzioni, ecc...)									
	<u>1.09.01.01.001. - Rimborsi per spese di personale (comando, distacco, fuori ruolo, convenzioni, ecc...)</u>									
1.09.01.01.001.	Rimborsi per spese di personale (comando, distacco, fuori ruolo, convenzioni, ecc...)	684.000,00			684.000,00		611.000,00	611.000,00		73.000,00
	<u>Totale 1.09.01.01.001. - Rimborsi per spese di personale (comando, distacco, fuori ruolo, convenzioni, ecc...)</u>	684.000,00	0,00	0,00	684.000,00	0,00	611.000,00	611.000,00		73.000,00
	Totale 1.09.01.01. - Rimborsi per spese di personale (comando, distacco, fuori ruolo, convenzioni, ecc...)	684.000,00	0,00	0,00	684.000,00	0,00	611.000,00	611.000,00		73.000,00
	Totale 1.09.01. - Rimborsi per spese di personale (comando, distacco, fuori ruolo, convenzioni, ecc...)	684.000,00	0,00	0,00	684.000,00	0,00	611.000,00	611.000,00		73.000,00
	1.09.99. - Altri rimborsi di parte corrente di somme non dovute o incassate in eccesso									
	1.09.99.01. - Rimborsi di parte corrente ad Amministrazioni centrali di somme non dovute o incassate in									

USCITE

Capitolo		Gestione della Competenza 2022								
Codice	Denominazione	Previsioni				Somme Impegnate			Diff. rispetto alle Previsioni	
		Iniziali	Variazioni		Definitive (3+4-5)	Pagate	Rimaste da Pagare	Totale Impegni (7 + 8)	In Più (9 - 6)	In Meno (6 - 9)
			In +	In -						
1	2	3	4	5	6	7	8	9	10	11
	eccesso									
1.09.99.01.001.	<u>1.09.99.01.001. - Rimborsi di parte corrente ad Amministrazioni centrali di somme non dovute o incassate in eccesso</u>	5.000,00			5.000,00					5.000,00
	<u>Totale 1.09.99.01.001. - Rimborsi di parte corrente ad Amministrazioni centrali di somme non dovute o incassate in eccesso</u>	5.000,00	0,00	0,00	5.000,00	0,00	0,00	0,00		5.000,00
	Totale 1.09.99.01. - Rimborsi di parte corrente ad Amministrazioni centrali di somme non dovute o incassate in eccesso	5.000,00	0,00	0,00	5.000,00	0,00	0,00	0,00		5.000,00
	Totale 1.09.99. - Altri rimborsi di parte corrente di somme non dovute o incassate in eccesso	5.000,00	0,00	0,00	5.000,00	0,00	0,00	0,00		5.000,00
	<u>Totale 1.09. - Rimborsi e poste correttive delle entrate</u>	689.000,00	0,00	0,00	689.000,00	0,00	611.000,00	611.000,00		78.000,00
	<u>1.10. - Altre spese correnti</u>									
	1.10.01. - Fondi di riserva e altri accantonamenti									

USCITE

Capitolo		Gestione della Competenza 2022								
Codice	Denominazione	Previsioni				Somme Impegnate			Diff. rispetto alle Previsioni	
		Iniziali	Variazioni		Definitive (3+4-5)	Pagate	Rimaste da Pagare	Totale Impegni (7 + 8)	In Più (9 - 6)	In Meno (6 - 9)
			In +	In -						
1	2	3	4	5	6	7	8	9	10	11
1.10.01.01.001.	1.10.01.01. - Fondo di riserva									
	<u>1.10.01.01.001. - Fondi di riserva</u>									
	Fondi di riserva	80.000,00		29.955,00	50.045,00					50.045,00
	Totale 1.10.01.01.001. - Fondi di riserva	80.000,00	0,00	29.955,00	50.045,00	0,00	0,00	0,00		50.045,00
	Totale 1.10.01.01. - Fondo di riserva	80.000,00	0,00	29.955,00	50.045,00	0,00	0,00	0,00		50.045,00
1.10.01.02.001.	1.10.01.02. - Fondo speciali									
	<u>1.10.01.02.001. - Fondi speciali</u>									
	Fondi speciali									
	Totale 1.10.01.02.001. - Fondi speciali	0,00	0,00	0,00	0,00	0,00	0,00	0,00	0,00	0,00
	Totale 1.10.01.02. - Fondo speciali	0,00	0,00	0,00	0,00	0,00	0,00	0,00	0,00	0,00
	1.10.01.04. - Fondo rinnovi contrattuali									

USCITE

Capitolo		Gestione della Competenza 2022								
Codice	Denominazione	Previsioni				Somme Impegnate			Diff. rispetto alle Previsioni	
		Iniziali	Variazioni		Definitive (3+4-5)	Pagate	Rimaste da Pagare	Totale Impegni (7 + 8)	In Più (9 - 6)	In Meno (6 - 9)
			In +	In -						
1	2	3	4	5	6	7	8	9	10	11
1.10.01.04.001.	<u>1.10.01.04.001. - Fondo rinnovi contrattuali</u>									
	Fondo rinnovi contrattuali	104.000,00		78.575,00	25.425,00					25.425,00
	<u>Totale 1.10.01.04.001. - Fondo rinnovi contrattuali</u>	104.000,00	0,00	78.575,00	25.425,00	0,00	0,00	0,00		25.425,00
	Totale 1.10.01.04. - Fondo rinnovi contrattuali	104.000,00	0,00	78.575,00	25.425,00	0,00	0,00	0,00		25.425,00
	Totale 1.10.01. - Fondi di riserva e altri accantonamenti	184.000,00	0,00	108.530,00	75.470,00	0,00	0,00	0,00		75.470,00
	1.10.04. - Premi di assicurazione									
	1.10.04.01. - Premi di assicurazione contro i danni									
	<u>1.10.04.01.999. - Altri premi di assicurazione contro i danni</u>									
1.10.04.01.999.	Altri premi di assicurazione contro i danni	6.000,00			6.000,00	5.119,00		5.119,00		881,00
	<u>Totale 1.10.04.01.999. - Altri premi di assicurazione contro i danni</u>	6.000,00	0,00	0,00	6.000,00	5.119,00	0,00	5.119,00		881,00
	Totale 1.10.04.01. - Premi di assicurazione contro i danni	6.000,00	0,00	0,00	6.000,00	5.119,00	0,00	5.119,00		881,00
	Totale 1.10.04. - Premi di assicurazione	6.000,00	0,00	0,00	6.000,00	5.119,00	0,00	5.119,00		881,00
	1.10.05. - Spese dovute a sanzioni, risarcimenti e indennizzi									

USCITE

Capitolo		Gestione della Competenza 2022								
Codice	Denominazione	Previsioni				Somme Impegnate			Diff. rispetto alle Previsioni	
		Iniziali	Variazioni		Definitive (3+4-5)	Pagate	Rimaste da Pagare	Totale Impegni (7 + 8)	In Più (9 - 6)	In Meno (6 - 9)
			In +	In -						
1	2	3	4	5	6	7	8	9	10	11
	1.10.05.01. - Spese dovute a sanzioni									
	<u>1.10.05.01.001. - Spese dovute a sanzioni</u>									
1.10.05.01.001.	Spese dovute a sanzioni	200,00			200,00					200,00
	Totale 1.10.05.01.001. - Spese dovute a sanzioni	200,00	0,00	0,00	200,00	0,00	0,00	0,00		200,00
	Totale 1.10.05.01. - Spese dovute a sanzioni	200,00	0,00	0,00	200,00	0,00	0,00	0,00		200,00
	Totale 1.10.05. - Spese dovute a sanzioni, risarcimenti e indennizzi	200,00	0,00	0,00	200,00	0,00	0,00	0,00		200,00
	1.10.99. - Altre spese correnti n.a.c.									
	1.10.99.99. - Altre spese correnti n.a.c.									
	<u>1.10.99.99.999. - Altre spese correnti n.a.c.</u>									
1.10.99.99.999.	Altre spese correnti n.a.c.	1.000,00			1.000,00					1.000,00
	Totale 1.10.99.99.999. - Altre spese correnti n.a.c.	1.000,00	0,00	0,00	1.000,00	0,00	0,00	0,00		1.000,00
	Totale 1.10.99.99. - Altre spese correnti n.a.c.	1.000,00	0,00	0,00	1.000,00	0,00	0,00	0,00		1.000,00
	Totale 1.10.99. - Altre spese correnti n.a.c.	1.000,00	0,00	0,00	1.000,00	0,00	0,00	0,00		1.000,00

USCITE

Capitolo		Gestione della Competenza 2022								
Codice	Denominazione	Previsioni			Somme Impegnate			Diff. rispetto alle Previsioni		
		Iniziali	Variazioni		Definitive (3+4-5)	Pagate	Rimaste da Pagare	Totale Impegni (7 + 8)	In Più (9 - 6)	In Meno (6 - 9)
			In +	In -						
1	2	3	4	5	6	7	8	9	10	11
	<u>Totale 1.10. - Altre spese correnti</u>	191.200,00	0,00	108.530,00	82.670,00	5.119,00	0,00	5.119,00		77.551,00
	Totale generale 1. - Spese correnti	4.240.015,00	198.200,00	198.200,00	4.240.015,00	2.367.929,91	867.252,95	3.235.182,86		1.004.832,14
	2. - Spese in conto capitale									
	<u>2.02. - Investimenti fissi lordi e acquisto di terreni</u>									
	2.02.01. - Beni materiali									
	2.02.01.03. - Mobili e arredi									
	<u>2.02.01.03.001. - Mobili e arredi per ufficio</u>									
2.02.01.03.001.	Mobili e arredi per ufficio									
	<u>Totale 2.02.01.03.001. - Mobili e arredi per ufficio</u>	0,00	0,00	0,00	0,00	0,00	0,00	0,00	0,00	
	<u>2.02.01.03.003. - Mobili e arredi per laboratori</u>									
2.02.01.03.003.	Mobili e arredi per laboratori	5.000,00			5.000,00					5.000,00
	<u>Totale 2.02.01.03.003. - Mobili e arredi per laboratori</u>	5.000,00	0,00	0,00	5.000,00	0,00	0,00	0,00		5.000,00
	Totale 2.02.01.03. - Mobili e arredi	5.000,00	0,00	0,00	5.000,00	0,00	0,00	0,00		5.000,00

USCITE

Capitolo		Gestione della Competenza 2022								
Codice	Denominazione	Previsioni			Somme Impegnate			Diff. rispetto alle Previsioni		
		Iniziali	Variazioni		Definitive (3+4-5)	Pagate	Rimaste da Pagare	Totale Impegni (7 + 8)	In Più (9 - 6)	In Meno (6 - 9)
			In +	In -						
1	2	3	4	5	6	7	8	9	10	11
	2.02.01.04. - Impianti e macchinari									
	<u>2.02.01.04.002. - Impianti</u>									
2.02.01.04.002.	Impianti	85.000,00		20.000,00	65.000,00		39.284,00	39.284,00		25.716,00
	<u>Totale 2.02.01.04.002. - Impianti</u>	85.000,00	0,00	20.000,00	65.000,00	0,00	39.284,00	39.284,00		25.716,00
	Totale 2.02.01.04. - Impianti e macchinari	85.000,00	0,00	20.000,00	65.000,00	0,00	39.284,00	39.284,00		25.716,00
	2.02.01.05. - Attrezzature									
	<u>2.02.01.05.001. - Attrezzature scientifiche</u>									
2.02.01.05.001.	Attrezzature scientifiche	90.000,00			90.000,00	45.439,91	12.310,80	57.750,71		32.249,29
	<u>Totale 2.02.01.05.001. - Attrezzature scientifiche</u>	90.000,00	0,00	0,00	90.000,00	45.439,91	12.310,80	57.750,71		32.249,29
	Totale 2.02.01.05. - Attrezzature	90.000,00	0,00	0,00	90.000,00	45.439,91	12.310,80	57.750,71		32.249,29
	2.02.01.06. - Macchine per ufficio									
	<u>2.02.01.06.001. - Macchine per ufficio</u>									
2.02.01.06.001.	Macchine per ufficio	3.000,00	7.000,00		10.000,00		6.660,24	6.660,24		3.339,76

USCITE

Capitolo		Gestione della Competenza 2022								
Codice	Denominazione	Previsioni			Somme Impegnate			Diff. rispetto alle Previsioni		
		Iniziali	Variazioni		Definitive (3+4-5)	Pagate	Rimaste da Pagare	Totale Impegni (7 + 8)	In Più (9 - 6)	In Meno (6 - 9)
			In +	In -						
1	2	3	4	5	6	7	8	9	10	11
	<u>Totale 2.02.01.06.001. - Macchine per ufficio</u>	3.000,00	7.000,00	0,00	10.000,00	0,00	6.660,24	6.660,24		3.339,76
	Totale 2.02.01.06. - Macchine per ufficio	3.000,00	7.000,00	0,00	10.000,00	0,00	6.660,24	6.660,24		3.339,76
	2.02.01.07. - Hardware									
	<u>2.02.01.07.001. - Server</u>									
2.02.01.07.001.	Server	36.000,00		2.000,00	34.000,00					34.000,00
	<u>Totale 2.02.01.07.001. - Server</u>	36.000,00	0,00	2.000,00	34.000,00	0,00	0,00	0,00		34.000,00
	<u>2.02.01.07.002. - Postazioni di lavoro</u>									
2.02.01.07.002.	Postazioni di lavoro	10.000,00	5.000,00		15.000,00	9.744,00	4.064,36	13.808,36		1.191,64
	<u>Totale 2.02.01.07.002. - Postazioni di lavoro</u>	10.000,00	5.000,00	0,00	15.000,00	9.744,00	4.064,36	13.808,36		1.191,64
	Totale 2.02.01.07. - Hardware	46.000,00	5.000,00	2.000,00	49.000,00	9.744,00	4.064,36	13.808,36		35.191,64
	2.02.01.09. - Beni immobili									
	<u>2.02.01.09.002. - Fabbricati ad uso commerciale e istituzionale</u>									
2.02.01.09.002.	Fabbricati ad uso commerciale e istituzionale	20.000,00	12.000,00		32.000,00	0,01	19.438,10	19.438,11		12.561,89

USCITE

Capitolo		Gestione della Competenza 2022								
Codice	Denominazione	Previsioni			Somme Impegnate			Diff. rispetto alle Previsioni		
		Iniziali	Variazioni		Definitive (3+4-5)	Pagate	Rimaste da Pagare	Totale Impegni (7 + 8)	In Più (9 - 6)	In Meno (6 - 9)
			In +	In -						
1	2	3	4	5	6	7	8	9	10	11
	Totale 2.02.01.09.002. - Fabbricati ad uso commerciale e istituzionale	20.000,00	12.000,00	0,00	32.000,00	0,01	19.438,10	19.438,11		12.561,89
	Totale 2.02.01.09. - Beni immobili	20.000,00	12.000,00	0,00	32.000,00	0,01	19.438,10	19.438,11		12.561,89
	2.02.01.99. - Altri beni materiali									
	<u>2.02.01.99.001. - Materiale bibliografico</u>									
2.02.01.99.001.	Materiale bibliografico									
	Totale 2.02.01.99.001. - Materiale bibliografico	0,00	0,00	0,00	0,00	0,00	0,00	0,00	0,00	0,00
	Totale 2.02.01.99. - Altri beni materiali	0,00	0,00	0,00	0,00	0,00	0,00	0,00	0,00	0,00
	Totale 2.02.01. - Beni materiali	249.000,00	24.000,00	22.000,00	251.000,00	55.183,92	81.757,50	136.941,42		114.058,58
	2.02.03. - Beni immateriali									
	2.02.03.02. - Software									
	<u>2.02.03.02.002. - Acquisto software</u>									
2.02.03.02.002.	Acquisto software	18.000,00		2.000,00	16.000,00					16.000,00
	Totale 2.02.03.02.002. - Acquisto	18.000,00	0,00	2.000,00	16.000,00	0,00	0,00	0,00		16.000,00

USCITE

Capitolo		Gestione della Competenza 2022								
Codice	Denominazione	Previsioni			Somme Impegnate			Diff. rispetto alle Previsioni		
		Iniziali	Variazioni		Definitive (3+4-5)	Pagate	Rimaste da Pagare	Totale Impegni (7 + 8)	In Più (9 - 6)	In Meno (6 - 9)
			In +	In -						
1	2	3	4	5	6	7	8	9	10	11
	software									
	Totale 2.02.03.02. - Software	18.000,00	0,00	2.000,00	16.000,00	0,00	0,00	0,00		16.000,00
	Totale 2.02.03. - Beni immateriali	18.000,00	0,00	2.000,00	16.000,00	0,00	0,00	0,00		16.000,00
	<u>Totale 2.02. - Investimenti fissi lordi e acquisto di terreni</u>	267.000,00	24.000,00	24.000,00	267.000,00	55.183,92	81.757,50	136.941,42		130.058,58
	<u>2.05. - Altre spese in conto capitale</u>									
	2.05.99. - Altre spese in conto capitale n.a.c.									
	2.05.99.99. - Altre spese in conto capitale n.a.c.									
	<u>2.05.99.99.999. - Altre spese in conto capitale n.a.c.</u>									
2.05.99.99.999.	Altre spese in conto capitale n.a.c.									
	<u>Totale 2.05.99.99.999. - Altre spese in conto capitale n.a.c.</u>	0,00	0,00	0,00	0,00	0,00	0,00	0,00	0,00	0,00
	Totale 2.05.99.99. - Altre spese in conto capitale n.a.c.	0,00	0,00	0,00	0,00	0,00	0,00	0,00	0,00	0,00
	Totale 2.05.99. - Altre spese in conto capitale n.a.c.	0,00	0,00	0,00	0,00	0,00	0,00	0,00	0,00	0,00
	<u>Totale 2.05. - Altre spese in conto capitale</u>	0,00	0,00	0,00	0,00	0,00	0,00	0,00	0,00	0,00
	Totale generale 2. - Spese in conto capitale	267.000,00	24.000,00	24.000,00	267.000,00	55.183,92	81.757,50	136.941,42		130.058,58

USCITE

Capitolo		Gestione della Competenza 2022								
Codice	Denominazione	Previsioni			Somme Impegnate			Diff. rispetto alle Previsioni		
		Iniziali	Variazioni		Definitive (3+4-5)	Pagate	Rimaste da Pagare	Totale Impegni (7 + 8)	In Più (9 - 6)	In Meno (6 - 9)
			In +	In -						
1	2	3	4	5	6	7	8	9	10	11
	4. - Rimborso Prestiti									
	<u>4.03. - Rimborso mutui e altri finanziamenti a medio lungo termine</u>									
	4.03.01. - Rimborso Mutui e altri finanziamenti a medio lungo termine									
	4.03.01.04. - Rimborso Mutui e altri finanziamenti a medio lungo termine a Imprese									
	<u>4.03.01.04.003. - Rimborso Mutui e altri finanziamenti a medio lungo termine a Cassa Depositi e Prestiti - SPA</u>									
4.03.01.04.003.	Rimborso Mutui e altri finanziamenti a medio lungo termine a Cassa Depositi e Prestiti - SPA									
	Totale 4.03.01.04.003. - Rimborso Mutui e altri finanziamenti a medio lungo termine a Cassa Depositi e Prestiti - SPA	0,00	0,00	0,00	0,00	0,00	0,00	0,00	0,00	0,00
	Totale 4.03.01.04. - Rimborso Mutui e altri finanziamenti a medio lungo termine a Imprese	0,00	0,00	0,00	0,00	0,00	0,00	0,00	0,00	0,00
	Totale 4.03.01. - Rimborso Mutui e altri finanziamenti a medio lungo termine	0,00	0,00	0,00	0,00	0,00	0,00	0,00	0,00	0,00

USCITE

Capitolo		Gestione della Competenza 2022								
Codice	Denominazione	Previsioni			Somme Impegnate			Diff. rispetto alle Previsioni		
		Iniziali	Variazioni		Definitive (3+4-5)	Pagate	Rimaste da Pagare	Totale Impegni (7 + 8)	In Più (9 - 6)	In Meno (6 - 9)
			In +	In -						
1	2	3	4	5	6	7	8	9	10	11
	<i>Totale 4.03. - Rimborso mutui e altri finanziamenti a medio lungo termine</i>	0,00	0,00	0,00	0,00	0,00	0,00	0,00	0,00	
	Totale generale 4. - Rimborso Prestiti	0,00	0,00	0,00	0,00	0,00	0,00	0,00	0,00	
	7. - Uscite per conto terzi e partite di giro									
	<i>7.01. - Uscite per partite di giro</i>									
	7.01.01. - Versamenti di altre ritenute									
	7.01.01.02. - Versamento delle ritenute per scissione contabile IVA (split payment)									
	<i>7.01.01.02.001. - Versamento delle ritenute per scissione contabile IVA (split payment)</i>									
7.01.01.02.001.	Versamento delle ritenute per scissione contabile IVA (split payment)	90.000,00			90.000,00	82.183,24	4.962,52	87.145,76		2.854,24
	Totale 7.01.01.02.001. - Versamento delle ritenute per scissione contabile IVA (split payment)	90.000,00	0,00	0,00	90.000,00	82.183,24	4.962,52	87.145,76		2.854,24
	Totale 7.01.01.02. - Versamento delle ritenute per scissione contabile IVA (split payment)	90.000,00	0,00	0,00	90.000,00	82.183,24	4.962,52	87.145,76		2.854,24

USCITE

Capitolo		Gestione della Competenza 2022								
Codice	Denominazione	Previsioni			Somme Impegnate			Diff. rispetto alle Previsioni		
		Iniziali	Variazioni		Definitive (3+4-5)	Pagate	Rimaste da Pagare	Totale Impegni (7 + 8)	In Più (9 - 6)	In Meno (6 - 9)
			In +	In -						
1	2	3	4	5	6	7	8	9	10	11
	Totale 7.01.01. - Versamenti di altre ritenute	90.000,00	0,00	0,00	90.000,00	82.183,24	4.962,52	87.145,76		2.854,24
	7.01.02. - Versamenti di ritenute su Redditi da lavoro dipendente									
	7.01.02.01. - Versamenti di ritenute erariali su Redditi da lavoro dipendente rimosse per conto terzi									
	<u>7.01.02.01.001. - Versamenti di ritenute erariali su Redditi da lavoro dipendente rimosse per conto terzi</u>									
7.01.02.01.001.	Versamenti di ritenute erariali su Redditi da lavoro dipendente rimosse per conto terzi	520.000,00			520.000,00	416.221,74	60.327,23	476.548,97		43.451,03
	Totale 7.01.02.01.001. - <u>Versamenti di ritenute erariali su Redditi da lavoro dipendente rimosse per conto terzi</u>	520.000,00	0,00	0,00	520.000,00	416.221,74	60.327,23	476.548,97		43.451,03
	Totale 7.01.02.01. - Versamenti di ritenute erariali su Redditi da lavoro dipendente rimosse per conto terzi	520.000,00	0,00	0,00	520.000,00	416.221,74	60.327,23	476.548,97		43.451,03
	7.01.02.02. - Versamenti di ritenute previdenziali e assistenziali su Redditi da lavoro dipendente rimosse per conto terzi									

USCITE

Capitolo		Gestione della Competenza 2022								
Codice	Denominazione	Previsioni			Somme Impegnate			Diff. rispetto alle Previsioni		
		Iniziali	Variazioni		Definitive (3+4-5)	Pagate	Rimaste da Pagare	Totale Impegni (7 + 8)	In Più (9 - 6)	In Meno (6 - 9)
			In +	In -						
1	2	3	4	5	6	7	8	9	10	11
7.01.02.02.001.	<u>7.01.02.02.001. - Versamenti di ritenute previdenziali e assistenziali su Redditi da lavoro dipendente riscosse per conto terzi</u> Versamenti di ritenute previdenziali e assistenziali su Redditi da lavoro dipendente riscosse per conto terzi	175.000,00			175.000,00	116.351,51	16.538,81	132.890,32		42.109,68
	Totale 7.01.02.02.001. - Versamenti di ritenute previdenziali e assistenziali su Redditi da lavoro dipendente riscosse per conto terzi	175.000,00	0,00	0,00	175.000,00	116.351,51	16.538,81	132.890,32		42.109,68
	Totale 7.01.02.02. - Versamenti di ritenute previdenziali e assistenziali su Redditi da lavoro dipendente riscosse per conto terzi	175.000,00	0,00	0,00	175.000,00	116.351,51	16.538,81	132.890,32		42.109,68
7.01.02.99.999.	<u>7.01.02.99. - Altri versamenti di ritenute al personale dipendente per conto di terzi</u> <u>7.01.02.99.999. - Altri versamenti di ritenute al personale dipendente per conto di terzi</u> Altri versamenti di ritenute al personale dipendente per conto di terzi	15.000,00			15.000,00	9.771,06	1.007,92	10.778,98		4.221,02
	Totale 7.01.02.99.999. - Altri	15.000,00	0,00	0,00	15.000,00	9.771,06	1.007,92	10.778,98		4.221,02

USCITE

Capitolo		Gestione della Competenza 2022								
Codice	Denominazione	Previsioni			Somme Impegnate			Diff. rispetto alle Previsioni		
		Iniziali	Variazioni		Definitive (3+4-5)	Pagate	Rimaste da Pagare	Totale Impegni (7 + 8)	In Più (9 - 6)	In Meno (6 - 9)
			In +	In -						
1	2	3	4	5	6	7	8	9	10	11
	<u>versamenti di ritenute al personale dipendente per conto di terzi</u>									
	Totale 7.01.02.99. - Altri versamenti di ritenute al personale dipendente per conto di terzi	15.000,00	0,00	0,00	15.000,00	9.771,06	1.007,92	10.778,98		4.221,02
	Totale 7.01.02. - Versamenti di ritenute su redditi da lavoro dipendente	710.000,00	0,00	0,00	710.000,00	542.344,31	77.873,96	620.218,27		89.781,73
	7.01.03. - Versamento ritenute su redditi da lavoro autonomo									
	7.01.03.01. - Versamento ritenute erariali su redditi da lavoro autonomo per conto terzi									
	<u>7.01.03.01.001. - Versamento ritenute erariali su redditi da lavoro autonomo per conto terzi</u>									
7.01.03.01.001.	Versamento ritenute erariali su redditi da lavoro autonomo per conto terzi	15.000,00			15.000,00	5.960,00		5.960,00		9.040,00
	Totale 7.01.03.01.001. - Versamento ritenute erariali su redditi da lavoro autonomo per conto terzi	15.000,00	0,00	0,00	15.000,00	5.960,00	0,00	5.960,00		9.040,00
	Totale 7.01.03.01. - Versamento ritenute erariali	15.000,00	0,00	0,00	15.000,00	5.960,00	0,00	5.960,00		9.040,00

USCITE

Capitolo		Gestione della Competenza 2022								
Codice	Denominazione	Previsioni			Somme Impegnate			Diff. rispetto alle Previsioni		
		Iniziali	Variazioni		Definitive (3+4-5)	Pagate	Rimaste da Pagare	Totale Impegni (7 + 8)	In Più (9 - 6)	In Meno (6 - 9)
			In +	In -						
1	2	3	4	5	6	7	8	9	10	11
	su redditi da lavoro autonomo per conto terzi									
	Totale 7.01.03. - Versamento ritenute su redditi da lavoro autonomo	15.000,00	0,00	0,00	15.000,00	5.960,00	0,00	5.960,00		9.040,00
	7.01.99. - Altre uscite per partite di giro									
	7.01.99.01. - Spese non andate a buon fine									
	<u>7.01.99.01.001. - Spese non andate a buon fine</u>									
7.01.99.01.001.	Spese non andate a buon fine									
	<u>Totale 7.01.99.01.001. - Spese non andate a buon fine</u>	0,00	0,00	0,00	0,00	0,00	0,00	0,00	0,00	
	Totale 7.01.99.01. - Spese non andate a buon fine	0,00	0,00	0,00	0,00	0,00	0,00	0,00	0,00	
	7.01.99.03. - Costituzione fondi economali e carte aziendali									
	<u>7.01.99.03.001. - Costituzione fondi economali e carte aziendali</u>									
7.01.99.03.001.	Costituzione fondi economali e carte aziendali	20.000,00			20.000,00	20.000,00		20.000,00		

USCITE

Capitolo		Gestione della Competenza 2022								
Codice	Denominazione	Previsioni				Somme Impegnate			Diff. rispetto alle Previsioni	
		Iniziali	Variazioni		Definitive (3+4-5)	Pagate	Rimaste da Pagare	Totale Impegni (7 + 8)	In Più (9 - 6)	In Meno (6 - 9)
			In +	In -						
1	2	3	4	5	6	7	8	9	10	11
	Totale 7.01.99.03.001. - <u>Costituzione fondi economici e carte aziendali</u>	20.000,00	0,00	0,00	20.000,00	20.000,00	0,00	20.000,00	0,00	
	Totale 7.01.99.03. - Costituzione fondi economici e carte aziendali	20.000,00	0,00	0,00	20.000,00	20.000,00	0,00	20.000,00	0,00	
	7.01.99.99. - Altre uscite per partite di giro n.a.c.									
	<u>7.01.99.99.999. - Altre uscite per partite di giro n.a.c.</u>									
7.01.99.99.999.	Altre uscite per partite di giro n.a.c.									
	<u>Totale 7.01.99.99.999. - Altre uscite per partite di giro n.a.c.</u>	0,00	0,00	0,00	0,00	0,00	0,00	0,00	0,00	
	Totale 7.01.99.99. - Altre uscite per partite di giro n.a.c.	0,00	0,00	0,00	0,00	0,00	0,00	0,00	0,00	
	Totale 7.01.99. - Altre uscite per partite di giro	20.000,00	0,00	0,00	20.000,00	20.000,00	0,00	20.000,00	0,00	
	<u>Totale 7.01. - Uscite per partite di giro</u>	835.000,00	0,00	0,00	835.000,00	650.487,55	82.836,48	733.324,03		101.675,97
	<u>7.02. - Uscite per conto terzi</u>									
	7.02.04. - Depositi di/presso terzi									

USCITE

Capitolo		Gestione della Competenza 2022								
Codice	Denominazione	Previsioni				Somme Impegnate			Diff. rispetto alle Previsioni	
		Iniziali	Variazioni		Definitive (3+4-5)	Pagate	Rimaste da Pagare	Totale Impegni (7 + 8)	In Più (9 - 6)	In Meno (6 - 9)
			In +	In -						
1	2	3	4	5	6	7	8	9	10	11
	7.02.04.02. - Restituzione di depositi cauzionali o contrattuali di terzi									
	<u>7.02.04.02.001. - Restituzione di depositi cauzionali o contrattuali di terzi</u>									
7.02.04.02.001.	Restituzione di depositi cauzionali o contrattuali di terzi	5.000,00			5.000,00					5.000,00
	Totale 7.02.04.02.001. - Restituzione di depositi cauzionali o contrattuali di terzi	5.000,00	0,00	0,00	5.000,00	0,00	0,00	0,00		5.000,00
	Totale 7.02.04.02. - Restituzione di depositi cauzionali o contrattuali di terzi	5.000,00	0,00	0,00	5.000,00	0,00	0,00	0,00		5.000,00
	Totale 7.02.04. - Depositi di/presso terzi	5.000,00	0,00	0,00	5.000,00	0,00	0,00	0,00		5.000,00
	<u>Totale 7.02. - Uscite per conto terzi</u>	5.000,00	0,00	0,00	5.000,00	0,00	0,00	0,00		5.000,00
	Totale generale 7. - Uscite per conto terzi e partite di giro	840.000,00	0,00	0,00	840.000,00	650.487,55	82.836,48	733.324,03		106.675,97
	Totale 1. - ANSV	5.347.015,00	222.200,00	222.200,00	5.347.015,00	3.073.601,38	1.031.846,93	4.105.448,31		1.241.566,69

USCITE

Capitolo		Gestione della Competenza 2022								
Codice	Denominazione	Previsioni				Somme Impegnate			Diff. rispetto alle Previsioni	
		Iniziali	Variazioni		Definitive (3+4-5)	Pagate	Rimaste da Pagare	Totale Impegni (7 + 8)	In Più (9 - 6)	In Meno (6 - 9)
			In +	In -						
1	2	3	4	5	6	7	8	9	10	11
	Riepilogo dei Titoli									
	Riepilogo dei titoli Centro Resp. Amm.va ANSV									
	<i>Titolo I</i>	4.240.015,00	198.200,00	198.200,00	4.240.015,00	2.367.929,91	867.252,95	3.235.182,86	0,00	1.004.832,14
	<i>Titolo II</i>	267.000,00	24.000,00	24.000,00	267.000,00	55.183,92	81.757,50	136.941,42	0,00	130.058,58
	<i>Titolo IV</i>	0,00	0,00	0,00	0,00	0,00	0,00	0,00	0,00	0,00
	<i>Titolo VII</i>	840.000,00	0,00	0,00	840.000,00	650.487,55	82.836,48	733.324,03	0,00	106.675,97
	Totale delle uscite Centro Resp. Amm.va ANSV	5.347.015,00	222.200,00	222.200,00	5.347.015,00	3.073.601,38	1.031.846,93	4.105.448,31	0,00	1.241.566,69
	Totale delle Uscite	5.347.015,00	222.200,00	222.200,00	5.347.015,00	3.073.601,38	1.031.846,93	4.105.448,31		1.241.566,69
	Avanzo/Disavanzo Amministr.									
	Avanzo Finanziario							1.104.460,86	1.104.460,86	
	Avanzo di Cassa					2.136.307,79				
	Totale a Pareggio	5.347.015,00	222.200,00	222.200,00	5.347.015,00	5.209.909,17	1.031.846,93	5.209.909,17		137.105,83

ENTRATE

Capitolo	Gestione dei Residui 2022						Gestione di Cassa 2022				Totale dei Residui Attivi al Termine dell'Esercizio 2022 (8 + 14)
	Residui Attivi al 1° Gennaio	Riscossi	Rimasti da Riscuotere	Totale (13 + 14)	Variazioni		Previsioni	Riscossioni (7 + 13)	Diff. rispetto alle Previsioni		
					In più (15 - 12)	In meno (12 - 15)			In Più (19 - 18)	In Meno (18 - 19)	
1	12	13	14	15	16	17	18	19	20	21	22
2.01.01.01.001.	0,00	0,00	0,00	0,00	0,00	0,00	4.419.080,00	4.419.080,00	0,00	0,00	0,00
2.01.01.01.999.	0,00	0,00	0,00	0,00	0,00	0,00	0,00	43.463,80	43.463,80	0,00	0,00
	0,00	0,00	0,00	0,00	0,00	0,00	4.419.080,00	4.462.543,80	43.463,80	0,00	0,00

ENTRATE

Capitolo	Gestione dei Residui 2022						Gestione di Cassa 2022				Totale dei Residui Attivi al Termine dell'Esercizio 2022 (8 + 14)
	Residui Attivi al 1° Gennaio	Riscossi	Rimasti da Riscuotere	Totale (13 + 14)	Variazioni		Previsioni	Riscossioni (7 + 13)	Diff. rispetto alle Previsioni		
					In più (15 - 12)	In meno (12 - 15)			In Più (19 - 18)	In Meno (18 - 19)	
1	12	13	14	15	16	17	18	19	20	21	22
	0,00	0,00	0,00	0,00	0,00	0,00	4.419.080,00	4.462.543,80	43.463,80	0,00	0,00
	0,00	0,00	0,00	0,00	0,00	0,00	4.419.080,00	4.462.543,80	43.463,80	0,00	0,00
	0,00	0,00	0,00	0,00	0,00	0,00	4.419.080,00	4.462.543,80	43.463,80	0,00	0,00
3.03.03.04.001.	1,22	1,22		1,22			5,00	1,23		3,77	
	1,22	1,22	0,00	1,22	0,00	0,00	5,00	1,23	0,00	3,77	0,00
	1,22	1,22	0,00	1,22	0,00	0,00	5,00	1,23	0,00	3,77	0,00
	1,22	1,22	0,00	1,22	0,00	0,00	5,00	1,23	0,00	3,77	0,00

ENTRATE

Capitolo	Gestione dei Residui 2022						Gestione di Cassa 2022				Totale dei Residui Attivi al Termine dell'Esercizio 2022 (8 + 14)
	Residui Attivi al 1° Gennaio	Riscossi	Rimasti da Riscuotere	Totale (13 + 14)	Variazioni		Previsioni	Riscossioni (7 + 13)	Diff. rispetto alle Previsioni		
					In più (15 - 12)	In meno (12 - 15)			In Più (19 - 18)	In Meno (18 - 19)	
1	12	13	14	15	16	17	18	19	20	21	22
	1,22	1,22	0,00	1,22	0,00	0,00	5,00	1,23	0,00	3,77	0,00
3.05.02.01.001.	102,70		102,70	102,70							102,70
	102,70	0,00	102,70	102,70	0,00	0,00	0,00	0,00	0,00	0,00	102,70
	102,70	0,00	102,70	102,70	0,00	0,00	0,00	0,00	0,00	0,00	102,70

ENTRATE

Capitolo	Gestione dei Residui 2022						Gestione di Cassa 2022				Totale dei Residui Attivi al Termine dell'Esercizio 2022 (8 + 14)
	Residui Attivi al 1° Gennaio	Riscossi	Rimasti da Riscuotere	Totale (13 + 14)	Variazioni		Previsioni	Riscossioni (7 + 13)	Diff. rispetto alle Previsioni		
					In più (15 - 12)	In meno (12 - 15)			In Più (19 - 18)	In Meno (18 - 19)	
1	12	13	14	15	16	17	18	19	20	21	22
3.05.02.03.003.							16.000,00	12.472,39		3.527,61	
	0,00	0,00	0,00	0,00	0,00	0,00	16.000,00	12.472,39	0,00	3.527,61	0,00
3.05.02.03.005.	7.870,41		7.870,41	7.870,41				631,80	631,80		7.870,41
	7.870,41	0,00	7.870,41	7.870,41	0,00	0,00	0,00	631,80	631,80	0,00	7.870,41

ENTRATE

Capitolo	Gestione dei Residui 2022						Gestione di Cassa 2022				Totale dei Residui Attivi al Termine dell'Esercizio 2022 (8 + 14)
	Residui Attivi al 1° Gennaio	Riscossi	Rimasti da Riscuotere	Totale (13 + 14)	Variazioni		Previsioni	Riscossioni (7 + 13)	Diff. rispetto alle Previsioni		
					In più (15 - 12)	In meno (12 - 15)			In Più (19 - 18)	In Meno (18 - 19)	
1	12	13	14	15	16	17	18	19	20	21	22
3.05.02.03.008.								937,14	937,14		
	0,00	0,00	0,00	0,00	0,00	0,00	0,00	937,14	937,14	0,00	0,00
	7.870,41	0,00	7.870,41	7.870,41	0,00	0,00	16.000,00	14.041,33	1.568,94	3.527,61	7.870,41
	7.973,11	0,00	7.973,11	7.973,11	0,00	0,00	16.000,00	14.041,33	1.568,94	3.527,61	7.973,11
	7.973,11	0,00	7.973,11	7.973,11	0,00	0,00	16.000,00	14.041,33	1.568,94	3.527,61	7.973,11
	7.974,33	1,22	7.973,11	7.974,33	0,00	0,00	16.005,00	14.042,56	1.568,94	3.531,38	7.973,11

ENTRATE

Capitolo	Gestione dei Residui 2022						Gestione di Cassa 2022				Totale dei Residui Attivi al Termine dell'Esercizio 2022 (8 + 14)
	Residui Attivi al 1° Gennaio	Riscossi	Rimasti da Riscuotere	Totale (13 + 14)	Variazioni		Previsioni	Riscossioni (7 + 13)	Diff. rispetto alle Previsioni		
					In più (15 - 12)	In meno (12 - 15)			In Più (19 - 18)	In Meno (18 - 19)	
1	12	13	14	15	16	17	18	19	20	21	22
9.01.01.02.001.							90.000,00	87.145,76		2.854,24	
	0,00	0,00	0,00	0,00	0,00	0,00	90.000,00	87.145,76	0,00	2.854,24	0,00
	0,00	0,00	0,00	0,00	0,00	0,00	90.000,00	87.145,76	0,00	2.854,24	0,00
	0,00	0,00	0,00	0,00	0,00	0,00	90.000,00	87.145,76	0,00	2.854,24	0,00
9.01.02.01.001.							520.000,00	476.548,97		43.451,03	
	0,00	0,00	0,00	0,00	0,00	0,00	520.000,00	476.548,97	0,00	43.451,03	0,00

ENTRATE

Capitolo	Gestione dei Residui 2022						Gestione di Cassa 2022				Totale dei Residui Attivi al Termine dell'Esercizio 2022 (8 + 14)
	Residui Attivi al 1° Gennaio	Riscossi	Rimasti da Riscuotere	Totale (13 + 14)	Variazioni		Previsioni	Riscossioni (7 + 13)	Diff. rispetto alle Previsioni		
					In più (15 - 12)	In meno (12 - 15)			In Più (19 - 18)	In Meno (18 - 19)	
1	12	13	14	15	16	17	18	19	20	21	22
	0,00	0,00	0,00	0,00	0,00	0,00	520.000,00	476.548,97	0,00	43.451,03	0,00
9.01.02.02.001.							175.000,00	132.890,32		42.109,68	
	0,00	0,00	0,00	0,00	0,00	0,00	175.000,00	132.890,32	0,00	42.109,68	0,00
	0,00	0,00	0,00	0,00	0,00	0,00	175.000,00	132.890,32	0,00	42.109,68	0,00
9.01.02.99.999.							15.000,00	10.778,98		4.221,02	

ENTRATE

Capitolo	Gestione dei Residui 2022						Gestione di Cassa 2022				Totale dei Residui Attivi al Termine dell'Esercizio 2022 (8 + 14)
	Residui Attivi al 1° Gennaio	Riscossi	Rimasti da Riscuotere	Totale (13 + 14)	Variazioni		Previsioni	Riscossioni (7 + 13)	Diff. rispetto alle Previsioni		
					In più (15 - 12)	In meno (12 - 15)			In Più (19 - 18)	In Meno (18 - 19)	
1	12	13	14	15	16	17	18	19	20	21	22
	0,00	0,00	0,00	0,00	0,00	0,00	15.000,00	10.778,98	0,00	4.221,02	0,00
	0,00	0,00	0,00	0,00	0,00	0,00	15.000,00	10.778,98	0,00	4.221,02	0,00
	0,00	0,00	0,00	0,00	0,00	0,00	710.000,00	620.218,27	0,00	89.781,73	0,00
9.01.03.01.001.							15.000,00	5.960,00		9.040,00	
	0,00	0,00	0,00	0,00	0,00	0,00	15.000,00	5.960,00	0,00	9.040,00	0,00
	0,00	0,00	0,00	0,00	0,00	0,00	15.000,00	5.960,00	0,00	9.040,00	0,00
	0,00	0,00	0,00	0,00	0,00	0,00	15.000,00	5.960,00	0,00	9.040,00	0,00

ENTRATE

Capitolo	Gestione dei Residui 2022						Gestione di Cassa 2022				Totale dei Residui Attivi al Termine dell'Esercizio 2022 (8 + 14)
	Residui Attivi al 1° Gennaio	Riscossi	Rimasti da Riscuotere	Totale (13 + 14)	Variazioni		Previsioni	Riscossioni (7 + 13)	Diff. rispetto alle Previsioni		
					In più (15 - 12)	In meno (12 - 15)			In Più (19 - 18)	In Meno (18 - 19)	
1	12	13	14	15	16	17	18	19	20	21	22
9.01.99.01.001.	0,00	0,00	0,00	0,00	0,00	0,00	0,00	0,00	0,00	0,00	0,00
	0,00	0,00	0,00	0,00	0,00	0,00	0,00	0,00	0,00	0,00	0,00
9.01.99.03.001.	0,00	0,00	0,00	0,00	0,00	0,00	20.000,00	20.000,00	0,00	0,00	0,00
	0,00	0,00	0,00	0,00	0,00	0,00	20.000,00	20.000,00	0,00	0,00	0,00
	0,00	0,00	0,00	0,00	0,00	0,00	20.000,00	20.000,00	0,00	0,00	0,00

ENTRATE

Capitolo	Gestione dei Residui 2022						Gestione di Cassa 2022				Totale dei Residui Attivi al Termine dell'Esercizio 2022 (8 + 14)
	Residui Attivi al 1° Gennaio	Riscossi	Rimasti da Riscuotere	Totale (13 + 14)	Variazioni		Previsioni	Riscossioni (7 + 13)	Diff. rispetto alle Previsioni		
					In più (15 - 12)	In meno (12 - 15)			In Più (19 - 18)	In Meno (18 - 19)	
1	12	13	14	15	16	17	18	19	20	21	22
	0,00	0,00	0,00	0,00	0,00	0,00	20.000,00	20.000,00	0,00	0,00	0,00
	0,00	0,00	0,00	0,00	0,00	0,00	835.000,00	733.324,03	0,00	101.675,97	0,00
9.02.04.01.001.							5.000,00			5.000,00	
	0,00	0,00	0,00	0,00	0,00	0,00	5.000,00	0,00	0,00	5.000,00	0,00
	0,00	0,00	0,00	0,00	0,00	0,00	5.000,00	0,00	0,00	5.000,00	0,00
	0,00	0,00	0,00	0,00	0,00	0,00	5.000,00	0,00	0,00	5.000,00	0,00
	0,00	0,00	0,00	0,00	0,00	0,00	5.000,00	0,00	0,00	5.000,00	0,00
	0,00	0,00	0,00	0,00	0,00	0,00	5.000,00	0,00	0,00	5.000,00	0,00
	0,00	0,00	0,00	0,00	0,00	0,00	5.000,00	0,00	0,00	5.000,00	0,00

ENTRATE

Capitolo	Gestione dei Residui 2022						Gestione di Cassa 2022				Totale dei Residui Attivi al Termine dell'Esercizio 2022 (8 + 14)
	Residui Attivi al 1° Gennaio	Riscossi	Rimasti da Riscuotere	Totale (13 + 14)	Variazioni		Previsioni	Riscossioni (7 + 13)	Diff. rispetto alle Previsioni		
					In più (15 - 12)	In meno (12 - 15)			In Più (19 - 18)	In Meno (18 - 19)	
1	12	13	14	15	16	17	18	19	20	21	22
	0,00	0,00	0,00	0,00	0,00	0,00	840.000,00	733.324,03	0,00	106.675,97	0,00
	7.974,33	1,22	7.973,11	7.974,33	0,00	0,00	5.275.085,00	5.209.910,39	45.032,74	110.207,35	7.973,11

ENTRATE

Capitolo	Gestione dei Residui 2022						Gestione di Cassa 2022				Totale dei Residui Attivi al Termine dell'Esercizio 2022 (8 + 14)
	Residui Attivi al 1° Gennaio	Riscossi	Rimasti da Riscuotere	Totale (13 + 14)	Variazioni		Previsioni	Riscossioni (7 + 13)	Diff. rispetto alle Previsioni		
					In più (15 - 12)	In meno (12 - 15)			In Più (19 - 18)	In Meno (18 - 19)	
1	12	13	14	15	16	17	18	19	20	21	22
	0,00	0,00	0,00	0,00	0,00	0,00	4.419.080,00	4.462.543,80	43.463,80	0,00	0,00
	7.974,33	1,22	7.973,11	7.974,33	0,00	0,00	16.005,00	14.042,56	0,00	1.962,44	7.973,11
	0,00	0,00	0,00	0,00	0,00	0,00	840.000,00	733.324,03	0,00	106.675,97	0,00
	7.974,33	1,22	7.973,11	7.974,33	0,00	0,00	5.275.085,00	5.209.910,39	43.463,80	108.638,41	7.973,11
	7.974,33	1,22	7.973,11	7.974,33	0,00	0,00	5.275.085,00	5.209.910,39	43.463,80	108.638,41	7.973,11
							259.235,00			259.235,00	
	7.974,33	1,22	7.973,11	7.974,33	0,00	0,00	5.534.320,00	5.209.910,39	0,00	324.409,61	7.973,11

USCITE

Capitolo	Gestione dei Residui 2022						Gestione di Cassa 2022				Totale dei Residui Passivi al Termine dell'Esercizio 2022 (8 + 14)
	Residui Passivi al 1° Gennaio	Pagati	Rimasti da Pagare	Totale (13 + 14)	Variazioni		Previsioni	Pagamenti (7 + 13)	Diff. rispetto alle Previsioni		
					In più (15 - 12)	In meno (12 - 15)			In Più (19 - 18)	In Meno (18 - 19)	
1	12	13	14	15	16	17	18	19	20	21	22
1.01.01.01.001.							37.015,00	36.291,96		723,04	
	0,00	0,00	0,00	0,00	0,00	0,00	37.015,00	36.291,96	0,00	723,04	0,00
1.01.01.01.002.							1.142.000,00	951.556,13		190.443,87	
	0,00	0,00	0,00	0,00	0,00	0,00	1.142.000,00	951.556,13	0,00	190.443,87	0,00

USCITE

Capitolo	Gestione dei Residui 2022						Gestione di Cassa 2022				Totale dei Residui Passivi al Termine dell'Esercizio 2022 (8 + 14)
	Residui Passivi al 1° Gennaio	Pagati	Rimasti da Pagare	Totale (13 + 14)	Variazioni		Previsioni	Pagamenti (7 + 13)	Diff. rispetto alle Previsioni		
					In più (15 - 12)	In meno (12 - 15)			In Più (19 - 18)	In Meno (18 - 19)	
1	12	13	14	15	16	17	18	19	20	21	22
1.01.01.01.003.	16.654,85	16.654,85		16.654,85			62.110,00	62.084,22		25,78	9.010,70
	16.654,85	16.654,85	0,00	16.654,85	0,00	0,00	62.110,00	62.084,22	0,00	25,78	9.010,70
1.01.01.01.004.							267.200,00	116.890,67		150.309,33	
	0,00	0,00	0,00	0,00	0,00	0,00	267.200,00	116.890,67	0,00	150.309,33	0,00
1.01.01.01.006.							91.000,00	90.606,87		393,13	
	0,00	0,00	0,00	0,00	0,00	0,00	91.000,00	90.606,87	0,00	393,13	0,00

USCITE

Capitolo	Gestione dei Residui 2022						Gestione di Cassa 2022				Totale dei Residui Passivi al Termine dell'Esercizio 2022 (8 + 14)
	Residui Passivi al 1° Gennaio	Pagati	Rimasti da Pagare	Totale (13 + 14)	Variazioni		Previsioni	Pagamenti (7 + 13)	Diff. rispetto alle Previsioni		
					In più (15 - 12)	In meno (12 - 15)			In Più (19 - 18)	In Meno (18 - 19)	
1	12	13	14	15	16	17	18	19	20	21	22
1.01.01.01.008.	30.000,00	30.000,00		30.000,00			30.000,00	30.000,00			12.000,00
	30.000,00	30.000,00	0,00	30.000,00	0,00	0,00	30.000,00	30.000,00	0,00	0,00	12.000,00
	46.654,85	46.654,85	0,00	46.654,85	0,00	0,00	1.629.325,00	1.287.429,85	0,00	341.895,15	21.010,70

USCITE

Capitolo	Gestione dei Residui 2022						Gestione di Cassa 2022				Totale dei Residui Passivi al Termine dell'Esercizio 2022 (8 + 14)
	Residui Passivi al 1° Gennaio	Pagati	Rimasti da Pagare	Totale (13 + 14)	Variazioni		Previsioni	Pagamenti (7 + 13)	Diff. rispetto alle Previsioni		
					In più (15 - 12)	In meno (12 - 15)			In Più (19 - 18)	In Meno (18 - 19)	
1	12	13	14	15	16	17	18	19	20	21	22
1.01.01.02.001.							16.500,00	9.838,52		6.661,48	854,05
	0,00	0,00	0,00	0,00	0,00	0,00	16.500,00	9.838,52	0,00	6.661,48	854,05
1.01.01.02.002.							21.500,00	13.706,16		7.793,84	
	0,00	0,00	0,00	0,00	0,00	0,00	21.500,00	13.706,16	0,00	7.793,84	0,00
	0,00	0,00	0,00	0,00	0,00	0,00	38.000,00	23.544,68	0,00	14.455,32	854,05
	46.654,85	46.654,85	0,00	46.654,85	0,00	0,00	1.667.325,00	1.310.974,53	0,00	356.350,47	21.864,75

USCITE

Capitolo	Gestione dei Residui 2022						Gestione di Cassa 2022				Totale dei Residui Passivi al Termine dell'Esercizio 2022 (8 + 14)
	Residui Passivi al 1° Gennaio	Pagati	Rimasti da Pagare	Totale (13 + 14)	Variazioni		Previsioni	Pagamenti (7 + 13)	Diff. rispetto alle Previsioni		
					In più (15 - 12)	In meno (12 - 15)			In Più (19 - 18)	In Meno (18 - 19)	
1	12	13	14	15	16	17	18	19	20	21	22
1.01.02.01.001.	40.628,96	40.628,96		40.628,96			388.965,00	204.809,72		184.155,28	2.454,12
	40.628,96	40.628,96	0,00	40.628,96	0,00	0,00	388.965,00	204.809,72	0,00	184.155,28	2.454,12
	40.628,96	40.628,96	0,00	40.628,96	0,00	0,00	388.965,00	204.809,72	0,00	184.155,28	2.454,12
1.01.02.02.003.							56.000,00			56.000,00	
	0,00	0,00	0,00	0,00	0,00	0,00	56.000,00	0,00	0,00	56.000,00	0,00
	0,00	0,00	0,00	0,00	0,00	0,00	56.000,00	0,00	0,00	56.000,00	0,00
	40.628,96	40.628,96	0,00	40.628,96	0,00	0,00	444.965,00	204.809,72	0,00	240.155,28	2.454,12
	87.283,81	87.283,81	0,00	87.283,81	0,00	0,00	2.112.290,00	1.515.784,25	0,00	596.505,75	24.318,87

USCITE

Capitolo	Gestione dei Residui 2022						Gestione di Cassa 2022				Totale dei Residui Passivi al Termine dell'Esercizio 2022 (8 + 14)
	Residui Passivi al 1° Gennaio	Pagati	Rimasti da Pagare	Totale (13 + 14)	Variazioni		Previsioni	Pagamenti (7 + 13)	Diff. rispetto alle Previsioni		
					In più (15 - 12)	In meno (12 - 15)			In Più (19 - 18)	In Meno (18 - 19)	
1	12	13	14	15	16	17	18	19	20	21	22
1.02.01.01.001.	14.319,42	14.319,42		14.319,42			140.185,00	122.666,66		17.518,34	15.461,28
	14.319,42	14.319,42	0,00	14.319,42	0,00	0,00	140.185,00	122.666,66	0,00	17.518,34	15.461,28
	14.319,42	14.319,42	0,00	14.319,42	0,00	0,00	140.185,00	122.666,66	0,00	17.518,34	15.461,28
1.02.01.06.001.							26.000,00	22.753,30		3.246,70	
	0,00	0,00	0,00	0,00	0,00	0,00	26.000,00	22.753,30	0,00	3.246,70	0,00

USCITE

Capitolo	Gestione dei Residui 2022						Gestione di Cassa 2022				Totale dei Residui Passivi al Termine dell'Esercizio 2022 (8 + 14)
	Residui Passivi al 1° Gennaio	Pagati	Rimasti da Pagare	Totale (13 + 14)	Variazioni		Previsioni	Pagamenti (7 + 13)	Diff. rispetto alle Previsioni		
					In più (15 - 12)	In meno (12 - 15)			In Più (19 - 18)	In Meno (18 - 19)	
1	12	13	14	15	16	17	18	19	20	21	22
	0,00	0,00	0,00	0,00	0,00	0,00	26.000,00	22.753,30	0,00	3.246,70	0,00
1.02.01.07.001.							160,00	157,00		3,00	
	0,00	0,00	0,00	0,00	0,00	0,00	160,00	157,00	0,00	3,00	0,00
	0,00	0,00	0,00	0,00	0,00	0,00	160,00	157,00	0,00	3,00	0,00
1.02.01.99.999.							2.640,00	1.958,11		681,89	
	0,00	0,00	0,00	0,00	0,00	0,00	2.640,00	1.958,11	0,00	681,89	0,00

USCITE

Capitolo	Gestione dei Residui 2022						Gestione di Cassa 2022				Totale dei Residui Passivi al Termine dell'Esercizio 2022 (8 + 14)
	Residui Passivi al 1° Gennaio	Pagati	Rimasti da Pagare	Totale (13 + 14)	Variazioni		Previsioni	Pagamenti (7 + 13)	Diff. rispetto alle Previsioni		
					In più (15 - 12)	In meno (12 - 15)			In Più (19 - 18)	In Meno (18 - 19)	
1	12	13	14	15	16	17	18	19	20	21	22
	0,00	0,00	0,00	0,00	0,00	0,00	2.640,00	1.958,11	0,00	681,89	0,00
	14.319,42	14.319,42	0,00	14.319,42	0,00	0,00	168.985,00	147.535,07	0,00	21.449,93	15.461,28
	14.319,42	14.319,42	0,00	14.319,42	0,00	0,00	168.985,00	147.535,07	0,00	21.449,93	15.461,28
1.03.01.01.001.	981,00	115,50	865,50	981,00			2.650,00	1.875,50		774,50	1.155,50
	981,00	115,50	865,50	981,00	0,00	0,00	2.650,00	1.875,50	0,00	774,50	1.155,50
	981,00	115,50	865,50	981,00	0,00	0,00	2.650,00	1.875,50	0,00	774,50	1.155,50

USCITE

Capitolo	Gestione dei Residui 2022						Gestione di Cassa 2022				Totale dei Residui Passivi al Termine dell'Esercizio 2022 (8 + 14)
	Residui Passivi al 1° Gennaio	Pagati	Rimasti da Pagare	Totale (13 + 14)	Variazioni		Previsioni	Pagamenti (7 + 13)	Diff. rispetto alle Previsioni		
					In più (15 - 12)	In meno (12 - 15)			In Più (19 - 18)	In Meno (18 - 19)	
1	12	13	14	15	16	17	18	19	20	21	22
1.03.01.02.001.							1.900,00	833,26		1.066,74	856,44
	0,00	0,00	0,00	0,00	0,00	0,00	1.900,00	833,26	0,00	1.066,74	856,44
1.03.01.02.002.							500,00	367,00		133,00	
	0,00	0,00	0,00	0,00	0,00	0,00	500,00	367,00	0,00	133,00	0,00
1.03.01.02.003.	18,35	18,35		18,35			3.010,00	18,35		2.991,65	2.935,32
	18,35	18,35	0,00	18,35	0,00	0,00	3.010,00	18,35	0,00	2.991,65	2.935,32
1.03.01.02.005.							2.500,00	2.420,38		79,62	
	0,00	0,00	0,00	0,00	0,00	0,00	2.500,00	2.420,38	0,00	79,62	0,00

USCITE

Capitolo	Gestione dei Residui 2022						Gestione di Cassa 2022				Totale dei Residui Passivi al Termine dell'Esercizio 2022 (8 + 14)
	Residui Passivi al 1° Gennaio	Pagati	Rimasti da Pagare	Totale (13 + 14)	Variazioni		Previsioni	Pagamenti (7 + 13)	Diff. rispetto alle Previsioni		
					In più (15 - 12)	In meno (12 - 15)			In Più (19 - 18)	In Meno (18 - 19)	
1	12	13	14	15	16	17	18	19	20	21	22
1.03.01.02.006.							4.500,00			4.500,00	4.024,21
	0,00	0,00	0,00	0,00	0,00	0,00	4.500,00	0,00	0,00	4.500,00	4.024,21
1.03.01.02.007.							1.400,00	1.289,65		110,35	
	0,00	0,00	0,00	0,00	0,00	0,00	1.400,00	1.289,65	0,00	110,35	0,00
1.03.01.02.009.							500,00	8,34		491,66	
	0,00	0,00	0,00	0,00	0,00	0,00	500,00	8,34	0,00	491,66	0,00
1.03.01.02.999.							200,00			200,00	
	0,00	0,00	0,00	0,00	0,00	0,00	200,00	0,00	0,00	200,00	0,00
	18,35	18,35	0,00	18,35	0,00	0,00	14.510,00	4.936,98	0,00	9.573,02	7.815,97

USCITE

Capitolo	Gestione dei Residui 2022						Gestione di Cassa 2022				Totale dei Residui Passivi al Termine dell'Esercizio 2022 (8 + 14)
	Residui Passivi al 1° Gennaio	Pagati	Rimasti da Pagare	Totale (13 + 14)	Variazioni		Previsioni	Pagamenti (7 + 13)	Diff. rispetto alle Previsioni		
					In più (15 - 12)	In meno (12 - 15)			In Più (19 - 18)	In Meno (18 - 19)	
1	12	13	14	15	16	17	18	19	20	21	22
1.03.01.05.999.	2.566,15	2.528,33	37,82	2.566,15			7.050,00	2.738,33		4.311,67	4.198,02
	2.566,15	2.528,33	37,82	2.566,15	0,00	0,00	7.050,00	2.738,33	0,00	4.311,67	4.198,02
	2.566,15	2.528,33	37,82	2.566,15	0,00	0,00	7.050,00	2.738,33	0,00	4.311,67	4.198,02
	3.565,50	2.662,18	903,32	3.565,50	0,00	0,00	24.210,00	9.550,81	0,00	14.659,19	13.169,49
1.03.02.01.001.	5.871,00	5.871,00		5.871,00			161.500,00	130.378,62		31.121,38	5.768,00
	5.871,00	5.871,00	0,00	5.871,00	0,00	0,00	161.500,00	130.378,62	0,00	31.121,38	5.768,00

USCITE

Capitolo	Gestione dei Residui 2022						Gestione di Cassa 2022				Totale dei Residui Passivi al Termine dell'Esercizio 2022 (8 + 14)
	Residui Passivi al 1° Gennaio	Pagati	Rimasti da Pagare	Totale (13 + 14)	Variazioni		Previsioni	Pagamenti (7 + 13)	Diff. rispetto alle Previsioni		
					In più (15 - 12)	In meno (12 - 15)			In Più (19 - 18)	In Meno (18 - 19)	
1	12	13	14	15	16	17	18	19	20	21	22
1.03.02.01.002.01							5.500,00			5.500,00	435,36
1.03.02.01.002.02	9.186,52	9.186,52		9.186,52			50.500,00	33.955,22		16.544,78	10.556,08
	9.186,52	9.186,52	0,00	9.186,52	0,00	0,00	56.000,00	33.955,22	0,00	22.044,78	10.991,44
1.03.02.01.008.01	7.966,24	5.680,96	2.285,28	7.966,24			33.000,00	27.101,54		5.898,46	11.335,72
1.03.02.01.008.02	3.100,00	3.100,00		3.100,00			6.200,00	6.200,00			3.100,00
	11.066,24	8.780,96	2.285,28	11.066,24	0,00	0,00	39.200,00	33.301,54	0,00	5.898,46	14.435,72

USCITE

Capitolo	Gestione dei Residui 2022						Gestione di Cassa 2022				Totale dei Residui Passivi al Termine dell'Esercizio 2022 (8 + 14)
	Residui Passivi al 1° Gennaio	Pagati	Rimasti da Pagare	Totale (13 + 14)	Variazioni		Previsioni	Pagamenti (7 + 13)	Diff. rispetto alle Previsioni		
					In più (15 - 12)	In meno (12 - 15)			In Più (19 - 18)	In Meno (18 - 19)	
1	12	13	14	15	16	17	18	19	20	21	22
	26.123,76	23.838,48	2.285,28	26.123,76	0,00	0,00	256.700,00	197.635,38	0,00	59.064,62	31.195,16
1.03.02.02.001.01	17.492,99	17.492,99		17.492,99			100.000,00	54.614,62		45.385,38	14.088,28
1.03.02.02.001.02							3.000,00			3.000,00	
	17.492,99	17.492,99	0,00	17.492,99	0,00	0,00	103.000,00	54.614,62	0,00	48.385,38	14.088,28
1.03.02.02.002.							1.000,00			1.000,00	124,95
	0,00	0,00	0,00	0,00	0,00	0,00	1.000,00	0,00	0,00	1.000,00	124,95
	17.492,99	17.492,99	0,00	17.492,99	0,00	0,00	104.000,00	54.614,62	0,00	49.385,38	14.213,23

USCITE

Capitolo	Gestione dei Residui 2022						Gestione di Cassa 2022				Totale dei Residui Passivi al Termine dell'Esercizio 2022 (8 + 14)
	Residui Passivi al 1° Gennaio	Pagati	Rimasti da Pagare	Totale (13 + 14)	Variazioni		Previsioni	Pagamenti (7 + 13)	Diff. rispetto alle Previsioni		
					In più (15 - 12)	In meno (12 - 15)			In Più (19 - 18)	In Meno (18 - 19)	
1	12	13	14	15	16	17	18	19	20	21	22
1.03.02.04.004.01							18.000,00	2.492,40		15.507,60	
1.03.02.04.004.02							3.000,00			3.000,00	
	0,00	0,00	0,00	0,00	0,00	0,00	21.000,00	2.492,40	0,00	18.507,60	0,00
1.03.02.04.999.							3.000,00			3.000,00	
	0,00	0,00	0,00	0,00	0,00	0,00	3.000,00	0,00	0,00	3.000,00	0,00
	0,00	0,00	0,00	0,00	0,00	0,00	24.000,00	2.492,40	0,00	21.507,60	0,00

USCITE

Capitolo	Gestione dei Residui 2022						Gestione di Cassa 2022				Totale dei Residui Passivi al Termine dell'Esercizio 2022 (8 + 14)
	Residui Passivi al 1° Gennaio	Pagati	Rimasti da Pagare	Totale (13 + 14)	Variazioni		Previsioni	Pagamenti (7 + 13)	Diff. rispetto alle Previsioni		
					In più (15 - 12)	In meno (12 - 15)			In Più (19 - 18)	In Meno (18 - 19)	
1	12	13	14	15	16	17	18	19	20	21	22
1.03.02.05.001.	1.219,76	555,01	664,75	1.219,76			4.000,00	3.193,91		806,09	1.626,11
	1.219,76	555,01	664,75	1.219,76	0,00	0,00	4.000,00	3.193,91	0,00	806,09	1.626,11
1.03.02.05.002.	9.070,23	5.992,69	3.077,54	9.070,23			12.380,00	11.326,75		1.053,25	7.022,14
	9.070,23	5.992,69	3.077,54	9.070,23	0,00	0,00	12.380,00	11.326,75	0,00	1.053,25	7.022,14
1.03.02.05.003.	6.072,00	4.257,00	1.815,00	6.072,00			14.150,00	10.621,80		3.528,20	6.072,00
	6.072,00	4.257,00	1.815,00	6.072,00	0,00	0,00	14.150,00	10.621,80	0,00	3.528,20	6.072,00
1.03.02.05.004.							82.000,00	73.380,43		8.619,57	8.619,57

USCITE

Capitolo	Gestione dei Residui 2022						Gestione di Cassa 2022				Totale dei Residui Passivi al Termine dell'Esercizio 2022 (8 + 14)
	Residui Passivi al 1° Gennaio	Pagati	Rimasti da Pagare	Totale (13 + 14)	Variazioni		Previsioni	Pagamenti (7 + 13)	Diff. rispetto alle Previsioni		
					In più (15 - 12)	In meno (12 - 15)			In Più (19 - 18)	In Meno (18 - 19)	
1	12	13	14	15	16	17	18	19	20	21	22
	0,00	0,00	0,00	0,00	0,00	0,00	82.000,00	73.380,43	0,00	8.619,57	8.619,57
1.03.02.05.005.	178,85	178,85		178,85			1.900,00	1.408,54		491,46	270,79
	178,85	178,85	0,00	178,85	0,00	0,00	1.900,00	1.408,54	0,00	491,46	270,79
1.03.02.05.006.	2.128,80	2.128,80		2.128,80			26.820,00	19.134,41		7.685,59	7.694,39
	2.128,80	2.128,80	0,00	2.128,80	0,00	0,00	26.820,00	19.134,41	0,00	7.685,59	7.694,39
	18.669,64	13.112,35	5.557,29	18.669,64	0,00	0,00	141.250,00	119.065,84	0,00	22.184,16	31.305,00
1.03.02.07.002.	567,44	567,44		567,44			3.450,00	3.404,64		45,36	567,44
	567,44	567,44	0,00	567,44	0,00	0,00	3.450,00	3.404,64	0,00	45,36	567,44

USCITE

Capitolo	Gestione dei Residui 2022						Gestione di Cassa 2022				Totale dei Residui Passivi al Termine dell'Esercizio 2022 (8 + 14)
	Residui Passivi al 1° Gennaio	Pagati	Rimasti da Pagare	Totale (13 + 14)	Variazioni		Previsioni	Pagamenti (7 + 13)	Diff. rispetto alle Previsioni		
					In più (15 - 12)	In meno (12 - 15)			In Più (19 - 18)	In Meno (18 - 19)	
1	12	13	14	15	16	17	18	19	20	21	22
1.03.02.07.004.	984,22	984,22		984,22			4.200,00	3.924,24		275,76	1.068,27
	984,22	984,22	0,00	984,22	0,00	0,00	4.200,00	3.924,24	0,00	275,76	1.068,27
1.03.02.07.006.	6.687,74	6.687,74		6.687,74			14.000,00	6.841,46		7.158,54	6.144,35
	6.687,74	6.687,74	0,00	6.687,74	0,00	0,00	14.000,00	6.841,46	0,00	7.158,54	6.144,35
1.03.02.07.007.							18.500,00	15.012,01		3.487,99	1.987,99
	0,00	0,00	0,00	0,00	0,00	0,00	18.500,00	15.012,01	0,00	3.487,99	1.987,99
	8.239,40	8.239,40	0,00	8.239,40	0,00	0,00	40.150,00	29.182,35	0,00	10.967,65	9.768,05
1.03.02.09.004.	1.784,86	1.784,86		1.784,86			9.500,00	6.502,72		2.997,28	3.716,12

USCITE

Capitolo	Gestione dei Residui 2022						Gestione di Cassa 2022				Totale dei Residui Passivi al Termine dell'Esercizio 2022 (8 + 14)
	Residui Passivi al 1° Gennaio	Pagati	Rimasti da Pagare	Totale (13 + 14)	Variazioni		Previsioni	Pagamenti (7 + 13)	Diff. rispetto alle Previsioni		
					In più (15 - 12)	In meno (12 - 15)			In Più (19 - 18)	In Meno (18 - 19)	
1	12	13	14	15	16	17	18	19	20	21	22
	1.784,86	1.784,86	0,00	1.784,86	0,00	0,00	9.500,00	6.502,72	0,00	2.997,28	3.716,12
1.03.02.09.006.	2.146,79		2.146,79	2.146,79			4.390,00	15,00		4.375,00	2.146,79
	2.146,79	0,00	2.146,79	2.146,79	0,00	0,00	4.390,00	15,00	0,00	4.375,00	2.146,79
1.03.02.09.008.	13.836,26	12.187,80	1.648,46	13.836,26			41.105,00	28.236,60		12.868,40	14.777,10
	13.836,26	12.187,80	1.648,46	13.836,26	0,00	0,00	41.105,00	28.236,60	0,00	12.868,40	14.777,10
	17.767,91	13.972,66	3.795,25	17.767,91	0,00	0,00	54.995,00	34.754,32	0,00	20.240,68	20.640,01
1.03.02.11.001.							600,00			600,00	

USCITE

Capitolo	Gestione dei Residui 2022						Gestione di Cassa 2022				Totale dei Residui Passivi al Termine dell'Esercizio 2022 (8 + 14)
	Residui Passivi al 1° Gennaio	Pagati	Rimasti da Pagare	Totale (13 + 14)	Variazioni		Previsioni	Pagamenti (7 + 13)	Diff. rispetto alle Previsioni		
					In più (15 - 12)	In meno (12 - 15)			In Più (19 - 18)	In Meno (18 - 19)	
1	12	13	14	15	16	17	18	19	20	21	22
	0,00	0,00	0,00	0,00	0,00	0,00	600,00	0,00	0,00	600,00	0,00
1.03.02.11.006.	4.000,00		4.000,00	4.000,00			2.000,00	1.800,00		200,00	4.000,00
	4.000,00	0,00	4.000,00	4.000,00	0,00	0,00	2.000,00	1.800,00	0,00	200,00	4.000,00
1.03.02.11.008.	53.205,35	25.756,64	27.448,71	53.205,35			29.700,00	26.563,04		3.136,96	29.929,53
	53.205,35	25.756,64	27.448,71	53.205,35	0,00	0,00	29.700,00	26.563,04	0,00	3.136,96	29.929,53
1.03.02.11.999.	18.768,48	8.266,72	10.501,76	18.768,48			48.000,00	21.159,93		26.840,07	30.129,19
	18.768,48	8.266,72	10.501,76	18.768,48	0,00	0,00	48.000,00	21.159,93	0,00	26.840,07	30.129,19
	75.973,83	34.023,36	41.950,47	75.973,83	0,00	0,00	80.300,00	49.522,97	0,00	30.777,03	64.058,72

USCITE

Capitolo	Gestione dei Residui 2022						Gestione di Cassa 2022				Totale dei Residui Passivi al Termine dell'Esercizio 2022 (8 + 14)
	Residui Passivi al 1° Gennaio	Pagati	Rimasti da Pagare	Totale (13 + 14)	Variazioni		Previsioni	Pagamenti (7 + 13)	Diff. rispetto alle Previsioni		
					In più (15 - 12)	In meno (12 - 15)			In Più (19 - 18)	In Meno (18 - 19)	
1	12	13	14	15	16	17	18	19	20	21	22
1.03.02.13.001.	13.404,38	13.404,38		13.404,38			126.000,00	123.801,22		2.198,78	14.853,98
	13.404,38	13.404,38	0,00	13.404,38	0,00	0,00	126.000,00	123.801,22	0,00	2.198,78	14.853,98
1.03.02.13.002.	28.718,92	25.124,55	3.594,37	28.718,92			39.000,00	25.124,55		13.875,45	31.108,79
	28.718,92	25.124,55	3.594,37	28.718,92	0,00	0,00	39.000,00	25.124,55	0,00	13.875,45	31.108,79
1.03.02.13.003.							1.000,00			1.000,00	
	0,00	0,00	0,00	0,00	0,00	0,00	1.000,00	0,00	0,00	1.000,00	0,00
1.03.02.13.004.							300,00			300,00	

USCITE

Capitolo	Gestione dei Residui 2022						Gestione di Cassa 2022				Totale dei Residui Passivi al Termine dell'Esercizio 2022 (8 + 14)
	Residui Passivi al 1° Gennaio	Pagati	Rimasti da Pagare	Totale (13 + 14)	Variazioni		Previsioni	Pagamenti (7 + 13)	Diff. rispetto alle Previsioni		
					In più (15 - 12)	In meno (12 - 15)			In Più (19 - 18)	In Meno (18 - 19)	
1	12	13	14	15	16	17	18	19	20	21	22
	0,00	0,00	0,00	0,00	0,00	0,00	300,00	0,00	0,00	300,00	0,00
	42.123,30	38.528,93	3.594,37	42.123,30	0,00	0,00	166.300,00	148.925,77	0,00	17.374,23	45.962,77
1.03.02.16.001.							200,00			200,00	
	0,00	0,00	0,00	0,00	0,00	0,00	200,00	0,00	0,00	200,00	0,00
1.03.02.16.002.							900,00	320,72		579,28	
	0,00	0,00	0,00	0,00	0,00	0,00	900,00	320,72	0,00	579,28	0,00
	0,00	0,00	0,00	0,00	0,00	0,00	1.100,00	320,72	0,00	779,28	0,00

USCITE

Capitolo	Gestione dei Residui 2022						Gestione di Cassa 2022				Totale dei Residui Passivi al Termine dell'Esercizio 2022 (8 + 14)
	Residui Passivi al 1° Gennaio	Pagati	Rimasti da Pagare	Totale (13 + 14)	Variazioni		Previsioni	Pagamenti (7 + 13)	Diff. rispetto alle Previsioni		
					In più (15 - 12)	In meno (12 - 15)			In Più (19 - 18)	In Meno (18 - 19)	
1	12	13	14	15	16	17	18	19	20	21	22
1.03.02.17.002.	12.442,51	5.925,00	6.517,51	12.442,51			9.460,00	7.900,00		1.560,00	8.418,51
	12.442,51	5.925,00	6.517,51	12.442,51	0,00	0,00	9.460,00	7.900,00	0,00	1.560,00	8.418,51
1.03.02.17.999.							800,00	201,70		598,30	
	0,00	0,00	0,00	0,00	0,00	0,00	800,00	201,70	0,00	598,30	0,00
	12.442,51	5.925,00	6.517,51	12.442,51	0,00	0,00	10.260,00	8.101,70	0,00	2.158,30	8.418,51
1.03.02.18.001.	29.443,76	13.041,80	16.401,96	29.443,76			27.000,00	14.566,80		12.433,20	23.104,04
	29.443,76	13.041,80	16.401,96	29.443,76	0,00	0,00	27.000,00	14.566,80	0,00	12.433,20	23.104,04
	29.443,76	13.041,80	16.401,96	29.443,76	0,00	0,00	27.000,00	14.566,80	0,00	12.433,20	23.104,04

USCITE

Capitolo	Gestione dei Residui 2022						Gestione di Cassa 2022				Totale dei Residui Passivi al Termine dell'Esercizio 2022 (8 + 14)
	Residui Passivi al 1° Gennaio	Pagati	Rimasti da Pagare	Totale (13 + 14)	Variazioni		Previsioni	Pagamenti (7 + 13)	Diff. rispetto alle Previsioni		
					In più (15 - 12)	In meno (12 - 15)			In Più (19 - 18)	In Meno (18 - 19)	
1	12	13	14	15	16	17	18	19	20	21	22
1.03.02.19.001.	8.113,00	3.769,80	4.343,20	8.113,00			32.000,00	28.548,00		3.452,00	7.503,00
	8.113,00	3.769,80	4.343,20	8.113,00	0,00	0,00	32.000,00	28.548,00	0,00	3.452,00	7.503,00
1.03.02.19.004.	4.919,33	2.368,78	2.550,55	4.919,33			13.450,00	13.279,20		170,80	5.050,52
	4.919,33	2.368,78	2.550,55	4.919,33	0,00	0,00	13.450,00	13.279,20	0,00	170,80	5.050,52
1.03.02.19.005.	4.638,80	2.212,21	2.426,59	4.638,80			4.000,00	2.212,21		1.787,79	2.426,59
	4.638,80	2.212,21	2.426,59	4.638,80	0,00	0,00	4.000,00	2.212,21	0,00	1.787,79	2.426,59
1.03.02.19.007.	146,40	146,40		146,40			4.740,00	4.599,40		140,60	
	146,40	146,40	0,00	146,40	0,00	0,00	4.740,00	4.599,40	0,00	140,60	0,00

USCITE

Capitolo	Gestione dei Residui 2022						Gestione di Cassa 2022				Totale dei Residui Passivi al Termine dell'Esercizio 2022 (8 + 14)
	Residui Passivi al 1° Gennaio	Pagati	Rimasti da Pagare	Totale (13 + 14)	Variazioni		Previsioni	Pagamenti (7 + 13)	Diff. rispetto alle Previsioni		
					In più (15 - 12)	In meno (12 - 15)			In Più (19 - 18)	In Meno (18 - 19)	
1	12	13	14	15	16	17	18	19	20	21	22
1.03.02.19.009.	449,39	449,39		449,39			1.000,00	449,39		550,61	
	449,39	449,39	0,00	449,39	0,00	0,00	1.000,00	449,39	0,00	550,61	0,00
1.03.02.19.010.	5.490,00	5.490,00		5.490,00			25.560,00	24.018,75		1.541,25	7.030,25
	5.490,00	5.490,00	0,00	5.490,00	0,00	0,00	25.560,00	24.018,75	0,00	1.541,25	7.030,25
1.03.02.19.099.							2.100,00	1.273,54		826,46	
	0,00	0,00	0,00	0,00	0,00	0,00	2.100,00	1.273,54	0,00	826,46	0,00
	23.756,92	14.436,58	9.320,34	23.756,92	0,00	0,00	82.850,00	74.380,49	0,00	8.469,51	22.010,36

USCITE

Capitolo	Gestione dei Residui 2022						Gestione di Cassa 2022				Totale dei Residui Passivi al Termine dell'Esercizio 2022 (8 + 14)
	Residui Passivi al 1° Gennaio	Pagati	Rimasti da Pagare	Totale (13 + 14)	Variazioni		Previsioni	Pagamenti (7 + 13)	Diff. rispetto alle Previsioni		
					In più (15 - 12)	In meno (12 - 15)			In Più (19 - 18)	In Meno (18 - 19)	
1	12	13	14	15	16	17	18	19	20	21	22
1.03.02.99.003.							4.700,00	4.662,22		37,78	
	0,00	0,00	0,00	0,00	0,00	0,00	4.700,00	4.662,22	0,00	37,78	0,00
1.03.02.99.005.							22.500,00	47,90		22.452,10	22.450,00
	0,00	0,00	0,00	0,00	0,00	0,00	22.500,00	47,90	0,00	22.452,10	22.450,00
1.03.02.99.999.	1.128,50	1.128,50		1.128,50			3.300,00	2.760,25		539,75	503,25
	1.128,50	1.128,50	0,00	1.128,50	0,00	0,00	3.300,00	2.760,25	0,00	539,75	503,25
	1.128,50	1.128,50	0,00	1.128,50	0,00	0,00	30.500,00	7.470,37	0,00	23.029,63	22.953,25
	273.162,52	183.740,05	89.422,47	273.162,52	0,00	0,00	1.019.405,00	741.033,73	0,00	278.371,27	293.629,10

USCITE

Capitolo	Gestione dei Residui 2022						Gestione di Cassa 2022				Totale dei Residui Passivi al Termine dell'Esercizio 2022 (8 + 14)
	Residui Passivi al 1° Gennaio	Pagati	Rimasti da Pagare	Totale (13 + 14)	Variazioni		Previsioni	Pagamenti (7 + 13)	Diff. rispetto alle Previsioni		
					In più (15 - 12)	In meno (12 - 15)			In Più (19 - 18)	In Meno (18 - 19)	
1	12	13	14	15	16	17	18	19	20	21	22
	276.728,02	186.402,23	90.325,79	276.728,02	0,00	0,00	1.043.615,00	750.584,54	0,00	293.030,46	306.798,59
1.04.01.01.020.							165.470,00	165.464,65		5,35	
	0,00	0,00	0,00	0,00	0,00	0,00	165.470,00	165.464,65	0,00	5,35	0,00
	0,00	0,00	0,00	0,00	0,00	0,00	165.470,00	165.464,65	0,00	5,35	0,00
	0,00	0,00	0,00	0,00	0,00	0,00	165.470,00	165.464,65	0,00	5,35	0,00

USCITE

Capitolo	Gestione dei Residui 2022						Gestione di Cassa 2022				Totale dei Residui Passivi al Termine dell'Esercizio 2022 (8 + 14)
	Residui Passivi al 1° Gennaio	Pagati	Rimasti da Pagare	Totale (13 + 14)	Variazioni		Previsioni	Pagamenti (7 + 13)	Diff. rispetto alle Previsioni		
					In più (15 - 12)	In meno (12 - 15)			In Più (19 - 18)	In Meno (18 - 19)	
1	12	13	14	15	16	17	18	19	20	21	22
1.04.02.01.002.							100.000,00	71.447,86		28.552,14	
	0,00	0,00	0,00	0,00	0,00	0,00	100.000,00	71.447,86	0,00	28.552,14	0,00
	0,00	0,00	0,00	0,00	0,00	0,00	100.000,00	71.447,86	0,00	28.552,14	0,00
	0,00	0,00	0,00	0,00	0,00	0,00	100.000,00	71.447,86	0,00	28.552,14	0,00
	0,00	0,00	0,00	0,00	0,00	0,00	265.470,00	236.912,51	0,00	28.557,49	0,00

USCITE

Capitolo	Gestione dei Residui 2022						Gestione di Cassa 2022				Totale dei Residui Passivi al Termine dell'Esercizio 2022 (8 + 14)
	Residui Passivi al 1° Gennaio	Pagati	Rimasti da Pagare	Totale (13 + 14)	Variazioni		Previsioni	Pagamenti (7 + 13)	Diff. rispetto alle Previsioni		
					In più (15 - 12)	In meno (12 - 15)			In Più (19 - 18)	In Meno (18 - 19)	
1	12	13	14	15	16	17	18	19	20	21	22
1.07.05.04.003.	0,00	0,00	0,00	0,00	0,00	0,00	0,00	0,00	0,00	0,00	0,00
	0,00	0,00	0,00	0,00	0,00	0,00	0,00	0,00	0,00	0,00	0,00
	0,00	0,00	0,00	0,00	0,00	0,00	0,00	0,00	0,00	0,00	0,00
	0,00	0,00	0,00	0,00	0,00	0,00	0,00	0,00	0,00	0,00	0,00
	0,00	0,00	0,00	0,00	0,00	0,00	0,00	0,00	0,00	0,00	0,00

USCITE

Capitolo	Gestione dei Residui 2022						Gestione di Cassa 2022				Totale dei Residui Passivi al Termine dell'Esercizio 2022 (8 + 14)
	Residui Passivi al 1° Gennaio	Pagati	Rimasti da Pagare	Totale (13 + 14)	Variazioni		Previsioni	Pagamenti (7 + 13)	Diff. rispetto alle Previsioni		
					In più (15 - 12)	In meno (12 - 15)			In Più (19 - 18)	In Meno (18 - 19)	
1	12	13	14	15	16	17	18	19	20	21	22
1.09.01.01.001.	577.000,00	570.770,05	6.229,95	577.000,00			684.000,00	570.770,05		113.229,95	617.229,95
	577.000,00	570.770,05	6.229,95	577.000,00	0,00	0,00	684.000,00	570.770,05	0,00	113.229,95	617.229,95
	577.000,00	570.770,05	6.229,95	577.000,00	0,00	0,00	684.000,00	570.770,05	0,00	113.229,95	617.229,95
	577.000,00	570.770,05	6.229,95	577.000,00	0,00	0,00	684.000,00	570.770,05	0,00	113.229,95	617.229,95
	577.000,00	570.770,05	6.229,95	577.000,00	0,00	0,00	684.000,00	570.770,05	0,00	113.229,95	617.229,95

USCITE

Capitolo	Gestione dei Residui 2022						Gestione di Cassa 2022				Totale dei Residui Passivi al Termine dell'Esercizio 2022 (8 + 14)
	Residui Passivi al 1° Gennaio	Pagati	Rimasti da Pagare	Totale (13 + 14)	Variazioni		Previsioni	Pagamenti (7 + 13)	Diff. rispetto alle Previsioni		
					In più (15 - 12)	In meno (12 - 15)			In Più (19 - 18)	In Meno (18 - 19)	
1	12	13	14	15	16	17	18	19	20	21	22
1.09.99.01.001.							5.000,00			5.000,00	
	0,00	0,00	0,00	0,00	0,00	0,00	5.000,00	0,00	0,00	5.000,00	0,00
	0,00	0,00	0,00	0,00	0,00	0,00	5.000,00	0,00	0,00	5.000,00	0,00
	0,00	0,00	0,00	0,00	0,00	0,00	5.000,00	0,00	0,00	5.000,00	0,00
	577.000,00	570.770,05	6.229,95	577.000,00	0,00	0,00	689.000,00	570.770,05	0,00	118.229,95	617.229,95

USCITE

Capitolo	Gestione dei Residui 2022						Gestione di Cassa 2022				Totale dei Residui Passivi al Termine dell'Esercizio 2022 (8 + 14)
	Residui Passivi al 1° Gennaio	Pagati	Rimasti da Pagare	Totale (13 + 14)	Variazioni		Previsioni	Pagamenti (7 + 13)	Diff. rispetto alle Previsioni		
					In più (15 - 12)	In meno (12 - 15)			In Più (19 - 18)	In Meno (18 - 19)	
1	12	13	14	15	16	17	18	19	20	21	22
1.10.01.01.001.							50.045,00			50.045,00	
	0,00	0,00	0,00	0,00	0,00	0,00	50.045,00	0,00	0,00	50.045,00	0,00
1.10.01.02.001.	0,00	0,00	0,00	0,00	0,00	0,00	50.045,00	0,00	0,00	50.045,00	0,00
	0,00	0,00	0,00	0,00	0,00	0,00	0,00	0,00	0,00	0,00	0,00
	0,00	0,00	0,00	0,00	0,00	0,00	0,00	0,00	0,00	0,00	0,00

USCITE

Capitolo	Gestione dei Residui 2022						Gestione di Cassa 2022				Totale dei Residui Passivi al Termine dell'Esercizio 2022 (8 + 14)
	Residui Passivi al 1° Gennaio	Pagati	Rimasti da Pagare	Totale (13 + 14)	Variazioni		Previsioni	Pagamenti (7 + 13)	Diff. rispetto alle Previsioni		
					In più (15 - 12)	In meno (12 - 15)			In Più (19 - 18)	In Meno (18 - 19)	
1	12	13	14	15	16	17	18	19	20	21	22
1.10.01.04.001.							25.425,00			25.425,00	
	0,00	0,00	0,00	0,00	0,00	0,00	25.425,00	0,00	0,00	25.425,00	0,00
	0,00	0,00	0,00	0,00	0,00	0,00	25.425,00	0,00	0,00	25.425,00	0,00
	0,00	0,00	0,00	0,00	0,00	0,00	75.470,00	0,00	0,00	75.470,00	0,00
1.10.04.01.999.							6.000,00	5.119,00		881,00	
	0,00	0,00	0,00	0,00	0,00	0,00	6.000,00	5.119,00	0,00	881,00	0,00
	0,00	0,00	0,00	0,00	0,00	0,00	6.000,00	5.119,00	0,00	881,00	0,00
	0,00	0,00	0,00	0,00	0,00	0,00	6.000,00	5.119,00	0,00	881,00	0,00
	0,00	0,00	0,00	0,00	0,00	0,00	6.000,00	5.119,00	0,00	881,00	0,00

USCITE

Capitolo	Gestione dei Residui 2022						Gestione di Cassa 2022				Totale dei Residui Passivi al Termine dell'Esercizio 2022 (8 + 14)
	Residui Passivi al 1° Gennaio	Pagati	Rimasti da Pagare	Totale (13 + 14)	Variazioni		Previsioni	Pagamenti (7 + 13)	Diff. rispetto alle Previsioni		
					In più (15 - 12)	In meno (12 - 15)			In Più (19 - 18)	In Meno (18 - 19)	
1	12	13	14	15	16	17	18	19	20	21	22
1.10.05.01.001.							200,00			200,00	
	0,00	0,00	0,00	0,00	0,00	0,00	200,00	0,00	0,00	200,00	0,00
	0,00	0,00	0,00	0,00	0,00	0,00	200,00	0,00	0,00	200,00	0,00
1.10.99.99.999.							1.000,00			1.000,00	
	0,00	0,00	0,00	0,00	0,00	0,00	1.000,00	0,00	0,00	1.000,00	0,00
	0,00	0,00	0,00	0,00	0,00	0,00	1.000,00	0,00	0,00	1.000,00	0,00
	0,00	0,00	0,00	0,00	0,00	0,00	1.000,00	0,00	0,00	1.000,00	0,00

USCITE

Capitolo	Gestione dei Residui 2022						Gestione di Cassa 2022				Totale dei Residui Passivi al Termine dell'Esercizio 2022 (8 + 14)
	Residui Passivi al 1° Gennaio	Pagati	Rimasti da Pagare	Totale (13 + 14)	Variazioni		Previsioni	Pagamenti (7 + 13)	Diff. rispetto alle Previsioni		
					In più (15 - 12)	In meno (12 - 15)			In Più (19 - 18)	In Meno (18 - 19)	
1	12	13	14	15	16	17	18	19	20	21	22
	0,00	0,00	0,00	0,00	0,00	0,00	82.670,00	5.119,00	0,00	77.551,00	0,00
	955.331,25	858.775,51	96.555,74	955.331,25	0,00	0,00	4.362.030,00	3.226.705,42	0,00	1.135.324,58	963.808,69
2.02.01.03.001.	0,00	0,00	0,00	0,00	0,00	0,00	0,00	0,00	0,00	0,00	0,00
2.02.01.03.003.	0,00	0,00	0,00	0,00	0,00	0,00	5.000,00	0,00	0,00	5.000,00	0,00
	0,00	0,00	0,00	0,00	0,00	0,00	5.000,00	0,00	0,00	5.000,00	0,00
	0,00	0,00	0,00	0,00	0,00	0,00	5.000,00	0,00	0,00	5.000,00	0,00

USCITE

Capitolo	Gestione dei Residui 2022						Gestione di Cassa 2022				Totale dei Residui Passivi al Termine dell'Esercizio 2022 (8 + 14)
	Residui Passivi al 1° Gennaio	Pagati	Rimasti da Pagare	Totale (13 + 14)	Variazioni		Previsioni	Pagamenti (7 + 13)	Diff. rispetto alle Previsioni		
					In più (15 - 12)	In meno (12 - 15)			In Più (19 - 18)	In Meno (18 - 19)	
1	12	13	14	15	16	17	18	19	20	21	22
2.02.01.04.002.							65.000,00			65.000,00	39.284,00
	0,00	0,00	0,00	0,00	0,00	0,00	65.000,00	0,00	0,00	65.000,00	39.284,00
	0,00	0,00	0,00	0,00	0,00	0,00	65.000,00	0,00	0,00	65.000,00	39.284,00
2.02.01.05.001.	3.584,74	1.634,38	1.950,36	3.584,74			90.000,00	47.074,29		42.925,71	14.261,16
	3.584,74	1.634,38	1.950,36	3.584,74	0,00	0,00	90.000,00	47.074,29	0,00	42.925,71	14.261,16
	3.584,74	1.634,38	1.950,36	3.584,74	0,00	0,00	90.000,00	47.074,29	0,00	42.925,71	14.261,16
2.02.01.06.001.							10.000,00			10.000,00	6.660,24

USCITE

Capitolo	Gestione dei Residui 2022						Gestione di Cassa 2022				Totale dei Residui Passivi al Termine dell'Esercizio 2022 (8 + 14)
	Residui Passivi al 1° Gennaio	Pagati	Rimasti da Pagare	Totale (13 + 14)	Variazioni		Previsioni	Pagamenti (7 + 13)	Diff. rispetto alle Previsioni		
					In più (15 - 12)	In meno (12 - 15)			In Più (19 - 18)	In Meno (18 - 19)	
1	12	13	14	15	16	17	18	19	20	21	22
	0,00	0,00	0,00	0,00	0,00	0,00	10.000,00	0,00	0,00	10.000,00	6.660,24
	0,00	0,00	0,00	0,00	0,00	0,00	10.000,00	0,00	0,00	10.000,00	6.660,24
2.02.01.07.001.							34.000,00			34.000,00	
	0,00	0,00	0,00	0,00	0,00	0,00	34.000,00	0,00	0,00	34.000,00	0,00
2.02.01.07.002.	13.291,41	13.291,41		13.291,41			28.290,00	23.035,41		5.254,59	4.064,36
	13.291,41	13.291,41	0,00	13.291,41	0,00	0,00	28.290,00	23.035,41	0,00	5.254,59	4.064,36
	13.291,41	13.291,41	0,00	13.291,41	0,00	0,00	62.290,00	23.035,41	0,00	39.254,59	4.064,36
2.02.01.09.002.	25.129,42	25.129,42		25.129,42			57.000,00	25.129,43		31.870,57	19.438,10

USCITE

Capitolo	Gestione dei Residui 2022						Gestione di Cassa 2022				Totale dei Residui Passivi al Termine dell'Esercizio 2022 (8 + 14)
	Residui Passivi al 1° Gennaio	Pagati	Rimasti da Pagare	Totale (13 + 14)	Variazioni		Previsioni	Pagamenti (7 + 13)	Diff. rispetto alle Previsioni		
					In più (15 - 12)	In meno (12 - 15)			In Più (19 - 18)	In Meno (18 - 19)	
1	12	13	14	15	16	17	18	19	20	21	22
	25.129,42	25.129,42	0,00	25.129,42	0,00	0,00	57.000,00	25.129,43	0,00	31.870,57	19.438,10
	25.129,42	25.129,42	0,00	25.129,42	0,00	0,00	57.000,00	25.129,43	0,00	31.870,57	19.438,10
2.02.01.99.001.	0,00	0,00	0,00	0,00	0,00	0,00	0,00	0,00	0,00	0,00	0,00
	0,00	0,00	0,00	0,00	0,00	0,00	0,00	0,00	0,00	0,00	0,00
	42.005,57	40.055,21	1.950,36	42.005,57	0,00	0,00	289.290,00	95.239,13	0,00	194.050,87	83.707,86
2.02.03.02.002.	35.768,88	35.768,87	0,01	35.768,88			43.000,00	35.768,87		7.231,13	0,01
	35.768,88	35.768,87	0,01	35.768,88	0,00	0,00	43.000,00	35.768,87	0,00	7.231,13	0,01

USCITE

Capitolo	Gestione dei Residui 2022						Gestione di Cassa 2022				Totale dei Residui Passivi al Termine dell'Esercizio 2022 (8 + 14)
	Residui Passivi al 1° Gennaio	Pagati	Rimasti da Pagare	Totale (13 + 14)	Variazioni		Previsioni	Pagamenti (7 + 13)	Diff. rispetto alle Previsioni		
					In più (15 - 12)	In meno (12 - 15)			In Più (19 - 18)	In Meno (18 - 19)	
1	12	13	14	15	16	17	18	19	20	21	22
	35.768,88	35.768,87	0,01	35.768,88	0,00	0,00	43.000,00	35.768,87	0,00	7.231,13	0,01
	35.768,88	35.768,87	0,01	35.768,88	0,00	0,00	43.000,00	35.768,87	0,00	7.231,13	0,01
	77.774,45	75.824,08	1.950,37	77.774,45	0,00	0,00	332.290,00	131.008,00	0,00	201.282,00	83.707,87
2.05.99.99.999.											
	0,00	0,00	0,00	0,00	0,00	0,00	0,00	0,00	0,00	0,00	0,00
	0,00	0,00	0,00	0,00	0,00	0,00	0,00	0,00	0,00	0,00	0,00
	0,00	0,00	0,00	0,00	0,00	0,00	0,00	0,00	0,00	0,00	0,00
	0,00	0,00	0,00	0,00	0,00	0,00	0,00	0,00	0,00	0,00	0,00
	77.774,45	75.824,08	1.950,37	77.774,45	0,00	0,00	332.290,00	131.008,00	0,00	201.282,00	83.707,87

USCITE

Capitolo	Gestione dei Residui 2022						Gestione di Cassa 2022				Totale dei Residui Passivi al Termine dell'Esercizio 2022 (8 + 14)
	Residui Passivi al 1° Gennaio	Pagati	Rimasti da Pagare	Totale (13 + 14)	Variazioni		Previsioni	Pagamenti (7 + 13)	Diff. rispetto alle Previsioni		
					In più (15 - 12)	In meno (12 - 15)			In Più (19 - 18)	In Meno (18 - 19)	
1	12	13	14	15	16	17	18	19	20	21	22
4.03.01.04.003.	0,00	0,00	0,00	0,00	0,00	0,00	0,00	0,00	0,00	0,00	0,00
	0,00	0,00	0,00	0,00	0,00	0,00	0,00	0,00	0,00	0,00	0,00
	0,00	0,00	0,00	0,00	0,00	0,00	0,00	0,00	0,00	0,00	0,00

USCITE

Capitolo	Gestione dei Residui 2022						Gestione di Cassa 2022				Totale dei Residui Passivi al Termine dell'Esercizio 2022 (8 + 14)
	Residui Passivi al 1° Gennaio	Pagati	Rimasti da Pagare	Totale (13 + 14)	Variazioni		Previsioni	Pagamenti (7 + 13)	Diff. rispetto alle Previsioni		
					In più (15 - 12)	In meno (12 - 15)			In Più (19 - 18)	In Meno (18 - 19)	
1	12	13	14	15	16	17	18	19	20	21	22
	0,00	0,00	0,00	0,00	0,00	0,00	0,00	0,00	0,00	0,00	0,00
	0,00	0,00	0,00	0,00	0,00	0,00	0,00	0,00	0,00	0,00	0,00
7.01.01.02.001.	6.769,12	6.769,12		6.769,12			90.000,00	88.952,36		1.047,64	4.962,52
	6.769,12	6.769,12	0,00	6.769,12	0,00	0,00	90.000,00	88.952,36	0,00	1.047,64	4.962,52
	6.769,12	6.769,12	0,00	6.769,12	0,00	0,00	90.000,00	88.952,36	0,00	1.047,64	4.962,52

USCITE

Capitolo	Gestione dei Residui 2022						Gestione di Cassa 2022				Totale dei Residui Passivi al Termine dell'Esercizio 2022 (8 + 14)
	Residui Passivi al 1° Gennaio	Pagati	Rimasti da Pagare	Totale (13 + 14)	Variazioni		Previsioni	Pagamenti (7 + 13)	Diff. rispetto alle Previsioni		
					In più (15 - 12)	In meno (12 - 15)			In Più (19 - 18)	In Meno (18 - 19)	
1	12	13	14	15	16	17	18	19	20	21	22
	6.769,12	6.769,12	0,00	6.769,12	0,00	0,00	90.000,00	88.952,36	0,00	1.047,64	4.962,52
7.01.02.01.001.	54.578,03	54.578,03		54.578,03			520.000,00	470.799,77		49.200,23	60.327,23
	54.578,03	54.578,03	0,00	54.578,03	0,00	0,00	520.000,00	470.799,77	0,00	49.200,23	60.327,23
	54.578,03	54.578,03	0,00	54.578,03	0,00	0,00	520.000,00	470.799,77	0,00	49.200,23	60.327,23

USCITE

Capitolo	Gestione dei Residui 2022						Gestione di Cassa 2022				Totale dei Residui Passivi al Termine dell'Esercizio 2022 (8 + 14)
	Residui Passivi al 1° Gennaio	Pagati	Rimasti da Pagare	Totale (13 + 14)	Variazioni		Previsioni	Pagamenti (7 + 13)	Diff. rispetto alle Previsioni		
					In più (15 - 12)	In meno (12 - 15)			In Più (19 - 18)	In Meno (18 - 19)	
1	12	13	14	15	16	17	18	19	20	21	22
7.01.02.02.001.	15.729,02	15.729,02		15.729,02			175.000,00	132.080,53		42.919,47	16.538,81
	15.729,02	15.729,02	0,00	15.729,02	0,00	0,00	175.000,00	132.080,53	0,00	42.919,47	16.538,81
	15.729,02	15.729,02	0,00	15.729,02	0,00	0,00	175.000,00	132.080,53	0,00	42.919,47	16.538,81
7.01.02.99.999.	1.097,80	1.097,80		1.097,80			15.000,00	10.868,86		4.131,14	1.007,92
	1.097,80	1.097,80	0,00	1.097,80	0,00	0,00	15.000,00	10.868,86	0,00	4.131,14	1.007,92

USCITE

Capitolo	Gestione dei Residui 2022						Gestione di Cassa 2022				Totale dei Residui Passivi al Termine dell'Esercizio 2022 (8 + 14)
	Residui Passivi al 1° Gennaio	Pagati	Rimasti da Pagare	Totale (13 + 14)	Variazioni		Previsioni	Pagamenti (7 + 13)	Diff. rispetto alle Previsioni		
					In più (15 - 12)	In meno (12 - 15)			In Più (19 - 18)	In Meno (18 - 19)	
1	12	13	14	15	16	17	18	19	20	21	22
	1.097,80	1.097,80	0,00	1.097,80	0,00	0,00	15.000,00	10.868,86	0,00	4.131,14	1.007,92
	71.404,85	71.404,85	0,00	71.404,85	0,00	0,00	710.000,00	613.749,16	0,00	96.250,84	77.873,96
7.01.03.01.001.	240,00	240,00		240,00			15.000,00	6.200,00		8.800,00	
	240,00	240,00	0,00	240,00	0,00	0,00	15.000,00	6.200,00	0,00	8.800,00	0,00
	240,00	240,00	0,00	240,00	0,00	0,00	15.000,00	6.200,00	0,00	8.800,00	0,00

USCITE

Capitolo	Gestione dei Residui 2022						Gestione di Cassa 2022				Totale dei Residui Passivi al Termine dell'Esercizio 2022 (8 + 14)
	Residui Passivi al 1° Gennaio	Pagati	Rimasti da Pagare	Totale (13 + 14)	Variazioni		Previsioni	Pagamenti (7 + 13)	Diff. rispetto alle Previsioni		
					In più (15 - 12)	In meno (12 - 15)			In Più (19 - 18)	In Meno (18 - 19)	
1	12	13	14	15	16	17	18	19	20	21	22
	240,00	240,00	0,00	240,00	0,00	0,00	15.000,00	6.200,00	0,00	8.800,00	0,00
7.01.99.01.001.	0,00	0,00	0,00	0,00	0,00	0,00	0,00	0,00	0,00	0,00	0,00
	0,00	0,00	0,00	0,00	0,00	0,00	0,00	0,00	0,00	0,00	0,00
7.01.99.03.001.							20.000,00	20.000,00			

USCITE

Capitolo	Gestione dei Residui 2022						Gestione di Cassa 2022				Totale dei Residui Passivi al Termine dell'Esercizio 2022 (8 + 14)
	Residui Passivi al 1° Gennaio	Pagati	Rimasti da Pagare	Totale (13 + 14)	Variazioni		Previsioni	Pagamenti (7 + 13)	Diff. rispetto alle Previsioni		
					In più (15 - 12)	In meno (12 - 15)			In Più (19 - 18)	In Meno (18 - 19)	
1	12	13	14	15	16	17	18	19	20	21	22
	0,00	0,00	0,00	0,00	0,00	0,00	20.000,00	20.000,00	0,00	0,00	0,00
	0,00	0,00	0,00	0,00	0,00	0,00	20.000,00	20.000,00	0,00	0,00	0,00
7.01.99.99.999.	1.149,93		1.149,93	1.149,93							1.149,93
	1.149,93	0,00	1.149,93	1.149,93	0,00	0,00	0,00	0,00	0,00	0,00	1.149,93
	1.149,93	0,00	1.149,93	1.149,93	0,00	0,00	0,00	0,00	0,00	0,00	1.149,93
	1.149,93	0,00	1.149,93	1.149,93	0,00	0,00	20.000,00	20.000,00	0,00	0,00	1.149,93
	79.563,90	78.413,97	1.149,93	79.563,90	0,00	0,00	835.000,00	728.901,52	0,00	106.098,48	83.986,41

USCITE

Capitolo	Gestione dei Residui 2022						Gestione di Cassa 2022				Totale dei Residui Passivi al Termine dell'Esercizio 2022 (8 + 14)
	Residui Passivi al 1° Gennaio	Pagati	Rimasti da Pagare	Totale (13 + 14)	Variazioni		Previsioni	Pagamenti (7 + 13)	Diff. rispetto alle Previsioni		
					In più (15 - 12)	In meno (12 - 15)			In Più (19 - 18)	In Meno (18 - 19)	
1	12	13	14	15	16	17	18	19	20	21	22
7.02.04.02.001.	4.520,44		4.520,44	4.520,44			5.000,00			5.000,00	4.520,44
	4.520,44	0,00	4.520,44	4.520,44	0,00	0,00	5.000,00	0,00	0,00	5.000,00	4.520,44
	4.520,44	0,00	4.520,44	4.520,44	0,00	0,00	5.000,00	0,00	0,00	5.000,00	4.520,44
	4.520,44	0,00	4.520,44	4.520,44	0,00	0,00	5.000,00	0,00	0,00	5.000,00	4.520,44
	4.520,44	0,00	4.520,44	4.520,44	0,00	0,00	5.000,00	0,00	0,00	5.000,00	4.520,44
	84.084,34	78.413,97	5.670,37	84.084,34	0,00	0,00	840.000,00	728.901,52	0,00	111.098,48	88.506,85
	1.117.190,04	1.013.013,56	104.176,48	1.117.190,04	0,00	0,00	5.534.320,00	4.086.614,94	0,00	1.447.705,06	1.136.023,41

USCITE

Capitolo	Gestione dei Residui 2022						Gestione di Cassa 2022				Totale dei Residui Passivi al Termine dell'Esercizio 2022 (8 + 14)
	Residui Passivi al 1° Gennaio	Pagati	Rimasti da Pagare	Totale (13 + 14)	Variazioni		Previsioni	Pagamenti (7 + 13)	Diff. rispetto alle Previsioni		
					In più (15 - 12)	In meno (12 - 15)			In Più (19 - 18)	In Meno (18 - 19)	
1	12	13	14	15	16	17	18	19	20	21	22
	955.331,25	858.775,51	96.555,74	955.331,25	0,00	0,00	4.362.030,00	3.226.705,42	0,00	1.135.324,58	963.808,69
	77.774,45	75.824,08	1.950,37	77.774,45	0,00	0,00	332.290,00	131.008,00	0,00	201.282,00	83.707,87
	0,00	0,00	0,00	0,00	0,00	0,00	0,00	0,00	0,00	0,00	0,00
	84.084,34	78.413,97	5.670,37	84.084,34	0,00	0,00	840.000,00	728.901,52	0,00	111.098,48	88.506,85
	1.117.190,04	1.013.013,56	104.176,48	1.117.190,04	0,00	0,00	5.534.320,00	4.086.614,94	0,00	1.447.705,06	1.136.023,41
	1.117.190,04	1.013.013,56	104.176,48	1.117.190,04	0,00	0,00	5.534.320,00	4.086.614,94	0,00	1.447.705,06	1.136.023,41
	1.117.190,04	1.013.013,56	104.176,48	1.117.190,04	0,00	0,00	5.534.320,00	4.086.614,94	0,00	1.447.705,06	1.136.023,41

Codice Conto	Descrizione	Anno 2022		Anno 2021	
		Parziali	Totali	Parziali	Totali
E1	Componenti positivi della gestione				
E1.2	Ricavi delle vendite e delle prestazioni e proventi da servizi pubblici		0,00		0,00
E1.2.2	Ricavi dalla vendita di servizi	0,00		0,00	
E1.2.2.01	Ricavi dalla vendita di servizi	0,00		0,00	
E1.3	Proventi da trasferimenti e contributi		4.462.543,80		0,00
E1.3.1	Trasferimenti correnti	4.462.543,80		0,00	
E1.3.1.01	Trasferimenti correnti da Amministrazioni pubbliche	4.462.543,80		0,00	
E1.3.1.01.01	Trasferimenti correnti da Amministrazioni CENTRALI	4.462.543,80		0,00	
E1.3.1.03	Trasferimenti correnti da imprese	0,00		0,00	
E1.4	Altri ricavi e proventi diversi		14.041,33		0,00
E1.4.3	Proventi da rimborsi	14.041,33		0,00	
E1.4.3.03	Entrate da rimborsi, recuperi e restituzioni di somme non dovute o incassate in eccesso	14.041,33		0,00	
E1.4.3.03.03	Entrate da rimborsi, recuperi e restituzioni di somme non dovute o incassate in eccesso da Enti Prev	12.472,39		0,00	
E1.4.3.03.05	Entrate da rimborsi, recuperi e restituzioni di somme non dovute o incassate in eccesso da Imprese	631,80		0,00	
E1.4.3.03.08	Entrate da rimborsi, recuperi e restituzioni di somme non dovute o incassate in eccesso dal Resto de	937,14		0,00	
E1.5	Variazioni nelle rimanenze di prodotti in corso di lavorazione, semilavorati e finiti		584,75		0,00
E1.5.1	Variazioni nelle rimanenze di prodotti in corso di lavorazione, semilavorati e finiti	584,75		0,00	
E1.5.1.01	Variazioni nelle rimanenze di prodotti in corso di lavorazione, semilavorati e finiti	584,75		0,00	
E1.5.1.01.01	Variazioni nelle rimanenze di prodotti in corso di lavorazione, semilavorati e finiti	584,75		0,00	
Totale Componenti positivi della gestione			4.477.169,88		0,00

Codice Conto	Descrizione	Anno 2022		Anno 2021	
		Parziali	Totali	Parziali	Totali
E2	Componenti negativi della gestione				
E2.1	Costi della produzione		3.224.255,59		0,00
E2.1.1	Acquisto di materie prime e/o beni di consumo	18.983,80		0,00	
E2.1.1.01	Acquisto di materie prime e/o beni di consumo	18.983,80		0,00	
E2.1.1.01.01	Giornali, riviste e pubblicazioni	1.879,00		0,00	
E2.1.1.01.02	Altri beni di consumo	12.734,60		0,00	
E2.1.1.01.05	Medicinali e altri beni di consumo sanitario	4.370,20		0,00	
E2.1.2	Prestazioni di servizi	706.058,81		0,00	
E2.1.2.01	Prestazioni di servizi ordinari	692.097,45		0,00	
E2.1.2.01.01	Organi e incarichi istituzionali dell'amministrazione	209.792,74		0,00	
E2.1.2.01.02	Costi di rappresentanza, organizzazione eventi, pubblicità e servizi per trasferta	44.248,90		0,00	
E2.1.2.01.04	Formazione e Addestramento	2.492,40		0,00	
E2.1.2.01.05	Utenze e canoni	125.027,92		0,00	
E2.1.2.01.07	Manutenzione ordinaria e riparazioni	37.626,42		0,00	
E2.1.2.01.08	Consulenze	0,00		0,00	
E2.1.2.01.09	Prestazioni professionali e specialistiche	37.607,86		0,00	
E2.1.2.01.10	Lavoro flessibile, quota LSU e acquisto di servizi da agenzie di lavoro interinale	0,00		0,00	
E2.1.2.01.11	Servizi ausiliari	129.827,74		0,00	
E2.1.2.01.12	Servizi di ristorazione	0,00		0,00	
E2.1.2.01.14	Servizi amministrativi	320,72		0,00	
E2.1.2.01.15	Servizi finanziari	4.077,70		0,00	
E2.1.2.01.16	Servizi informatici e di telecomunicazioni	71.779,93		0,00	

Codice Conto	Descrizione	Anno 2022		Anno 2021	
		Parziali	Totali	Parziali	Totali
E2.1.2.01.99	Costi per altri servizi	29.295,12		0,00	
E2.1.2.02	Prestazioni di servizi sanitari	13.961,36		0,00	
E2.1.2.02.01	Prestazioni di servizi sanitari	13.961,36		0,00	
E2.1.3	Utilizzo di beni terzi	28.722,89		0,00	
E2.1.3.01	Noleggi e fitti	7.412,93		0,00	
E2.1.3.01.06	Noleggi di impianti e macchinari	0,00		0,00	
E2.1.3.02	Licenze	21.309,96		0,00	
E2.1.3.02.01	Licenze d'uso per software	6.297,95		0,00	
E2.1.3.99	Altri costi per utilizzo di beni terzi	0,00		0,00	
E2.1.3.99.99	Altri costi sostenuti per utilizzo di beni di terzi n.a.c.	0,00		0,00	
E2.1.4	Personale	1.705.694,16		0,00	
E2.1.4.01	Retribuzioni in denaro	1.166.985,70		0,00	
E2.1.4.01.01	Retribuzione ordinaria	1.112.545,63		0,00	
E2.1.4.01.02	Retribuzione straordinaria	54.440,07		0,00	
E2.1.4.02	Contributi effettivi a carico dell'amministrazione	166.634,88		0,00	
E2.1.4.02.01	Contributi obbligatori per il personale	166.634,88		0,00	
E2.1.4.02.02	Contributi previdenza complementare	0,00		0,00	
E2.1.4.03	Altri contributi sociali	348.528,90		0,00	
E2.1.4.03.01	Assegni familiari	0,00		0,00	
E2.1.4.03.03	Accantonamenti per indennità di fine rapporto - quota annuale	348.528,90		0,00	
E2.1.4.99	Altri costi del personale	23.544,68		0,00	
E2.1.4.99.02	Buoni pasto	13.706,16		0,00	
E2.1.4.99.99	Altri costi del personale n.a.c.	0,00		0,00	
E2.1.9	Oneri diversi della gestione	764.795,93		0,00	
E2.1.9.01	Imposte e tasse a carico dell'ente	148.676,93		0,00	
E2.1.9.01.01	Imposte, tasse e proventi assimilati di natura corrente a carico dell'ente	148.676,93		0,00	

Codice Conto	Descrizione	Anno 2022		Anno 2021	
		Parziali	Totali	Parziali	Totali
E2.1.9.03	Premi di assicurazione	5.119,00		0,00	
E2.1.9.03.01	Premi di assicurazione contro i danni	5.119,00		0,00	
E2.1.9.99	Altri costi della gestione	611.000,00		0,00	
E2.1.9.99.06	Costi per rimborsi per spese di personale (comando, distacco, fuori ruolo, convenzioni, ecc...)	611.000,00		0,00	
E2.1.9.99.08	Costi per rimborsi di parte corrente di somme non dovute o incassate in eccesso	0,00		0,00	
E2.1.9.99.99	Altri costi della gestione	0,00		0,00	
E2.2	Ammortamenti e svalutazioni		239.639,41		0,00
E2.2.1	Ammortamento di immobilizzazioni materiali	226.935,01		0,00	
E2.2.1.03	Ammortamento mobili e arredi	0,00		0,00	
E2.2.1.04	Ammortamento impianti e macchinari	0,00		0,00	
E2.2.1.05	Ammortamento di attrezzature	55.985,43		0,00	
E2.2.1.06	Ammortamento macchine per ufficio	0,00		0,00	
E2.2.1.07	Ammortamento hardware	28.452,12		0,00	
E2.2.1.09	Ammortamento beni immobili	141.992,10		0,00	
E2.2.1.99	Ammortamento altri beni materiali	505,36		0,00	
E2.2.2	Ammortamento di immobilizzazioni immateriali	12.704,40		0,00	
E2.2.2.02	Ammortamento Software	12.704,40		0,00	
E2.2.3	Svalutazioni di immobilizzazioni materiali	0,00		0,00	
E2.2.3.99	Svalutazioni di altri beni materiali	0,00		0,00	
E2.3	Costi per trasferimenti e contributi		165.464,65		0,00
E2.3.1	Trasferimenti correnti	165.464,65		0,00	
E2.3.1.01	Trasferimenti correnti a Amministrazioni pubbliche	165.464,65		0,00	
E2.3.1.01.01	Trasferimenti correnti a Amministrazioni centrali	165.464,65		0,00	
E2.3.1.02	Trasferimenti correnti a Famiglie	0,00		0,00	

Codice Conto	Descrizione	Anno 2022		Anno 2021	
		Parziali	Totali	Parziali	Totali
E2.4	Accantonamenti		0,00		0,00
E2.4.3	Altri accantonamenti	0,00		0,00	
E2.5	Variazioni nelle rimanenze di materie prime e/o beni di consumo		4.244,63		0,00
E2.5.1	Variazioni nelle rimanenze di materie prime e/o beni di consumo	4.244,63		0,00	
E2.5.1.01	Variazioni nelle rimanenze di materie prime e/o beni di consumo	4.244,63		0,00	
Totale Componenti negativi della gestione			3.633.604,28		0,00
Differenza tra valore e costi della produzione			843.565,60		0,00
Avanzo Economico			843.565,60		
Disavanzo Economico					
Pareggio Economico					0,00
E3	Proventi e oneri finanziari				
E3.1.1.07	Altri oneri per interessi pagati ad altri soggetti	0,00		0,00	
E3.1.1.07.01	Interessi di mora ad altri soggetti	0,00		0,00	
E3.2	Proventi finanziari		-0,01		0,00
E3.2.3	Altri proventi finanziari	-0,01		0,00	
E3.2.3.05	Interessi attivi da depositi bancari o postali	0,00		0,00	
E3.2.3.09	Remunerazione su depositi fruttiferi presso Banca d'Italia	0,00		0,00	
E3.2.3.09.01	Remunerazione su depositi fruttiferi presso Banca d'Italia	0,00		0,00	
Totale Proventi e oneri finanziari			0,01		0,00
Differenza tra valore e costi della produzione			843.565,61		0,00
Avanzo Economico			843.565,61		
Disavanzo Economico					
Pareggio Economico					0,00
E5	Proventi e oneri straordinari				
E5.1	Oneri straordinari		0,00		0,00

Codice Conto	Descrizione	Anno 2022		Anno 2021	
		Parziali	Totali	Parziali	Totali
E5.1.2	Insussistenze dell'attivo	0,00		0,00	
E5.1.2.01	Insussistenze dell'attivo	0,00		0,00	
E5.2	Proventi straordinari		0,00		0,00
E5.2.2	Insussistenze del passivo	0,00		0,00	
E5.2.2.01	Insussistenze del passivo	0,00		0,00	
E5.2.3	Sopravvenienze attive	0,00		0,00	
E5.2.3.99	Altre sopravvenienze attive	0,00		0,00	
Totale Proventi e oneri straordinari			0,00		0,00
Differenza tra valore e costi della produzione			843.565,61		0,00
Avanzo Economico			843.565,61		
Disavanzo Economico					
Pareggio Economico					0,00

	2022	2021	+ o -
A.RICAVI	-4.476.585,13	0,00	-4.476.585,13
Variazione rimanenze	3.659,88	0,00	3.659,88
B.VALORE DELLA PRODUZIONE "TIPICA"	-4.472.925,25	0,00	
Consumo di materie prime e servizi esterni	751.986,59	0,00	751.986,59
C.VALORE AGGIUNTO	-3.720.938,66	0,00	
Costo del lavoro	2.309.733,15	0,00	2.309.733,15
D.MARGINE OPERATIVO LORDO	-1.411.205,51	0,00	
Ammortamenti	239.639,41	0,00	239.639,41
Stanziamenti a fondi rischi e oneri	0,00	0,00	0,00
Saldo proventi ed oneri diversi	175.245,87	0,00	175.245,87
E.RISULTATO OPERATIVO	-996.320,23	0,00	
Proventi ed oneri finanziari	4.077,69	0,00	4.077,69
Rettifiche di valore di attività finanziarie	0,00	0,00	0,00
F.RISULTATO PRIMA DEI COMPONENTI STRAORDINARI E DELLE IMPOSTE	-992.242,54	0,00	
Proventi ed oneri straordinari	0,00	0,00	0,00
G.RISULTATO PRIMA DELLE IMPOSTE	-992.242,54	0,00	
Imposte di esercizio	148.676,93	0,00	148.676,93
H.AVANZO/PAREGGIO/DISAVANZO ECONOMICO DEL PERIODO	-843.565,61	0,00	

ATTIVITA'	2022	2021	PASSIVITA'	2022	2021
P1) Attivo			P2) Passivo		
P1.2) Immobilizzazioni			P2.1) Patrimonio netto		
P1.2.1) Immobilizzazioni immateriali			P2.1.2) Riserve		
P1.2.1.03) Diritti di brevetto, utilizzazione di opere dell'ingegno e software			P2.1.2.01) Riserve da utili		
P1.2.1.03.05) Sviluppo software e manutenzione evolutiva			TOTALE Riserve da utili	0,00	0,00
TOTALE Sviluppo software e manutenzione evolutiva	0,00	0,00	TOTALE Riserve	0,00	0,00
P1.2.1.03.07) Acquisto software			P2.1.4) Risultato economico		
P1.2.1.03.07.01) Acquisto software			P2.1.4.01) Risultato economico dell'esercizio		
P1.2.1.03.07.01.001) Acquisto software	43.147,19	0,00	P2.1.4.01.01) Risultato economico dell'esercizio		
TOTALE Acquisto software	43.147,19	0,00	P2.1.4.01.01.01) Risultato economico dell'esercizio		
TOTALE Acquisto software	43.147,19	0,00	P2.1.4.01.01.01.001) Risultato economico dell'esercizio	843.565,61	0,00
TOTALE Diritti di brevetto, utilizzazione di opere dell'ingegno e software	43.147,19	0,00	TOTALE Risultato economico dell'esercizio	843.565,61	0,00
TOTALE Immobilizzazioni immateriali	43.147,19	0,00	TOTALE Risultato economico dell'esercizio	843.565,61	0,00
P1.2.2) Immobilizzazioni materiali			TOTALE Risultato economico dell'esercizio	843.565,61	0,00
P1.2.2.02) Immobilizzazioni materiali non demaniali			P2.1.4.02) Risultato economico portato a nuovo		
P1.2.2.02.03) Mobili e arredi			P2.1.4.02.01) Risultato economico portato a nuovo		
P1.2.2.02.03.01) Mobili e arredi per ufficio			P2.1.4.02.01.01) Risultato economico portato a nuovo		

ATTIVITA'	2022	2021	PASSIVITA'	2022	2021
P1.2.2.02.03.01.001) Mobili e arredi per ufficio	1.511,58	0,00	P2.1.4.02.01.01.01) Risultato economico portato a nuovo	14.192.627,22	0,00
TOTALE Mobili e arredi per ufficio	1.511,58	0,00	TOTALE Risultato economico portato a nuovo	14.192.627,22	0,00
P1.2.2.02.03.03) Mobili e arredi per laboratori			TOTALE Risultato economico portato a nuovo	14.192.627,22	0,00
P1.2.2.02.03.03.001) Mobili e arredi per laboratori	0,00	0,00	TOTALE Risultato economico portato a nuovo	14.192.627,22	0,00
TOTALE Mobili e arredi per laboratori	0,00	0,00	TOTALE Risultato economico	15.036.192,83	0,00
TOTALE Mobili e arredi	1.511,58	0,00	TOTALE Patrimonio netto	15.036.192,83	0,00
P1.2.2.02.04) Impianti e macchinari			P2.2) Fondi per rischi e oneri e altri fondi		
P1.2.2.02.04.01) Macchinari			P2.2.1.01.01.01.001) Fondi per trattamento di quiescenza	3.466,01	0,00
TOTALE Macchinari	0,00	0,00	P2.2.9) Altri fondi		
TOTALE Impianti e macchinari	0,00	0,00	P2.2.9.01) Fondo rinnovi contrattuali		
P1.2.2.02.06) Macchine per ufficio			TOTALE Fondo rinnovi contrattuali	9.200,00	0,00
P1.2.2.02.06.01) Macchine per ufficio			P2.2.9.99) Altri fondi		
P1.2.2.02.06.01.001) Macchine per ufficio	129,79	0,00	P2.2.9.99.99) Altri fondi		
TOTALE Macchine per ufficio	129,79	0,00	P2.2.9.99.99.99) Altri fondi		
TOTALE Macchine per ufficio	129,79	0,00	P2.2.9.99.99.99.999) Altri fondi rischi e oneri futuri	447.700,00	0,00
P1.2.2.02.07) Hardware			TOTALE Altri fondi	447.700,00	0,00
P1.2.2.02.07.05) Tablet e dispositivi di telefonia fissa e mobile			TOTALE Altri fondi	447.700,00	0,00
P1.2.2.02.07.05.001) Tablet e dispositivi di telefonia fissa e mobile	2.715,72	0,00	TOTALE Altri fondi	447.700,00	0,00

ATTIVITA'	2022	2021	PASSIVITA'	2022	2021
TOTALE Tablet e dispositivi di telefonia fissa e mobile	2.715,72	0,00	TOTALE Altri fondi	456.900,00	0,00
P1.2.2.02.07.99) Hardware n.a.c.			TOTALE Fondi per rischi e oneri e altri fondi	460.366,01	0,00
P1.2.2.02.07.99.999) Hardware n.a.c.	0,00	0,00	P2.3) Fondo per trattamento fine rapporto		
TOTALE Hardware n.a.c.	0,00	0,00	TOTALE Fondo per trattamento fine rapporto	830.727,13	0,00
TOTALE Hardware	89.926,32	0,00	P2.4) Debiti		
P1.2.2.02.09.19) Fabbricati ad uso strumentale			P2.4.2) Debiti verso fornitori		
P1.2.2.02.09.19.001) Fabbricati ad uso strumentale	6.533.048,03	0,00	P2.4.2.01) Debiti verso fornitori		
TOTALE Fabbricati ad uso strumentale	6.533.048,03	0,00	P2.4.2.01.01) Debiti verso fornitori		
TOTALE Immobilizzazioni materiali non demaniali	6.684.535,02	0,00	P2.4.2.01.01.01) Debiti verso fornitori		
TOTALE Immobilizzazioni materiali	6.684.535,02	0,00	TOTALE Debiti verso fornitori	101.378,57	0,00
TOTALE Immobilizzazioni	6.727.682,21	0,00	TOTALE Debiti verso fornitori	101.378,57	0,00
P1.3) Attivo circolante			TOTALE Debiti verso fornitori	101.378,57	0,00
P1.3.1.01.01.01.001) Rimanenze di materie prime, sussidiarie e di consumo	21.406,35	0,00	TOTALE Debiti verso fornitori	101.378,57	0,00
P1.3.1.03.01.01.001) Lavori in corso su ordinazione	1.950,37	0,00	P2.4.3) Debiti per trasferimenti e contributi		
P1.3.2) Crediti			P2.4.3.02) Debiti per trasferimenti correnti		
P1.3.2.01) Crediti di natura tributaria, contributiva e perequativa			P2.4.3.02.01) Debiti per trasferimenti correnti ad Amministrazioni pubbliche		
P1.3.2.01.01) Crediti da tributi			TOTALE Debiti per trasferimenti correnti ad Amministrazioni pubbliche	0,00	0,00
P1.3.2.01.01.05) Crediti per imposte riscosse per conto di terzi			TOTALE Debiti per trasferimenti correnti	0,00	0,00

ATTIVITA'	2022	2021	PASSIVITA'	2022	2021
P1.3.2.01.01.05.001) Crediti da riscossione di imposte di natura corrente per conto di terzi	0,00	0,00	TOTALE Debiti per trasferimenti e contributi	0,00	0,00
TOTALE Crediti per imposte riscosse per conto di terzi	0,00	0,00	P2.4.5) Debiti tributari		
TOTALE Crediti da tributi	0,00	0,00	P2.4.5.01) Debiti per imposte di natura corrente a carico dell'ente		
TOTALE Crediti di natura tributaria, contributiva e perequativa	0,00	0,00	P2.4.5.01.01) Imposta regionale sulle attività produttive (IRAP)		
P1.3.2.02) Crediti verso clienti e utenti			P2.4.5.01.01.01) Imposta regionale sulle attività produttive (IRAP)		
P1.3.2.02.01) Crediti da proventi della vendita di beni e servizi			TOTALE Imposta regionale sulle attività produttive (IRAP)	15.461,28	0,00
TOTALE Crediti da proventi della vendita di beni e servizi	0,00	0,00	TOTALE Imposta regionale sulle attività produttive (IRAP)	15.461,28	0,00
TOTALE Crediti verso clienti e utenti	0,00	0,00	P2.4.5.01.99) Imposte, tasse e proventi assimilati a carico dell'ente n.a.c.		
P1.3.2.03) Crediti per trasferimenti correnti			P2.4.5.01.99.01) Imposte, tasse e proventi assimilati a carico dell'ente n.a.c.		
P1.3.2.03.01) Crediti per trasferimenti correnti da Amministrazioni pubbliche			TOTALE Imposte, tasse e proventi assimilati a carico dell'ente n.a.c.	0,00	0,00
P1.3.2.03.01.01) Crediti per trasferimenti correnti da Amministrazioni centrali			TOTALE Imposte, tasse e proventi assimilati a carico dell'ente n.a.c.	0,00	0,00
P1.3.2.03.01.01.001) Crediti per Trasferimenti correnti da Ministeri	0,00	0,00	TOTALE Debiti per imposte di natura corrente a carico dell'ente	15.461,28	0,00
TOTALE Crediti per trasferimenti correnti da Amministrazioni centrali	0,00	0,00	P2.4.5.04) Debiti per imposte riscosse per conto terzi		
TOTALE Crediti per trasferimenti correnti da Amministrazioni pubbliche	0,00	0,00	P2.4.5.04.01) Debiti per versamenti di imposte e tasse di natura corrente riscosse per conto di terzi		
P1.3.2.03.04) Crediti per trasferimenti correnti da altri soggetti			TOTALE Debiti per versamenti di imposte e tasse di natura corrente riscosse per conto di terzi	0,00	0,00
TOTALE Crediti per trasferimenti correnti da altri soggetti	0,00	0,00	TOTALE Debiti per imposte riscosse per conto terzi	0,00	0,00

ATTIVITA'	2022	2021	PASSIVITA'	2022	2021
TOTALE Crediti per trasferimenti correnti	0,00	0,00	P2.4.5.05) Debiti tributari a titolo di sostituto di imposta		
P1.3.2.06.01.01.999..01) redditi per trasferimenti conto terzi da Amministrazioni Centrali	0,00	0,00	P2.4.5.05.02) Ritenute erariali su redditi da lavoro dipendente per conto terzi		
P1.3.2.07) Crediti per proventi di attività finanziarie			P2.4.5.05.02.01) Ritenute erariali su redditi da lavoro dipendente per conto terzi		
P1.3.2.07.03) Crediti per altri proventi finanziari			P2.4.5.05.02.01.001) Ritenute erariali su redditi da lavoro dipendente per conto terzi	60.327,23	0,00
P1.3.2.07.03.02) Crediti da Interessi attivi da conti della tesoreria dello Stato o di altre Amministrazioni pubbliche			TOTALE Ritenute erariali su redditi da lavoro dipendente per conto terzi	60.327,23	0,00
TOTALE Crediti da Interessi attivi da conti della tesoreria dello Stato o di altre Amministrazioni pubbliche	0,00	0,00	TOTALE Ritenute erariali su redditi da lavoro dipendente per conto terzi	60.327,23	0,00
P1.3.2.07.03.03.001) Interessi attivi da depositi bancari o postali			P2.4.5.05.03) Ritenute erariali su redditi da lavoro autonomo per conto terzi		
TOTALE Interessi attivi da depositi bancari o postali	0,00	0,00	P2.4.5.05.03.01) Ritenute erariali su redditi da lavoro autonomo per conto terzi		
TOTALE Crediti per altri proventi finanziari	0,00	0,00	P2.4.5.05.03.01.001) Ritenute erariali su redditi da lavoro autonomo per conto di terzi	0,00	0,00
TOTALE Crediti per proventi di attività finanziarie	0,00	0,00	TOTALE Ritenute erariali su redditi da lavoro autonomo per conto terzi	0,00	0,00
P1.3.2.08) Altri crediti			TOTALE Ritenute erariali su redditi da lavoro autonomo per conto terzi	0,00	0,00
P1.3.2.08.04) Crediti verso altri soggetti			P2.4.5.05.04) Scissione IVA (Split payment)		
P1.3.2.08.04.05.001) Crediti per rimborso del costo del personale comandato o assegnato ad altri Enti	102,70	0,00	P2.4.5.05.04.01) Scissione IVA (Split payment)		
P1.3.2.08.04.06) Crediti per rimborsi, recuperi e restituzioni di somme non dovute o incassate in eccesso			P2.4.5.05.04.01.002) Debito per scissione IVA da pagare mensilmente	4.962,52	0,00

ATTIVITA'	2022	2021	PASSIVITA'	2022	2021
P1.3.2.08.04.06.005) Crediti da rimborsi, recuperi e restituzioni di somme non dovute o incassate in eccesso da Imprese	7.870,41	0,00	TOTALE Scissione IVA (Split payment)	4.962,52	0,00
TOTALE Crediti per rimborsi, recuperi e restituzioni di somme non dovute o incassate in eccesso	7.870,41	0,00	TOTALE Scissione IVA (Split payment)	4.962,52	0,00
P1.3.2.08.04.99) Crediti diversi			TOTALE Debiti tributari a titolo di sostituto di imposta	65.289,75	0,00
P1.3.2.08.04.99.001) Crediti diversi	0,00	0,00	TOTALE Debiti tributari	80.751,03	0,00
TOTALE Crediti diversi	0,00	0,00	P2.4.6) Debiti previdenziali e assistenziali		
TOTALE Crediti verso altri soggetti	7.973,11	0,00	P2.4.6.01) debiti per Contributi		
TOTALE Altri crediti	7.973,11	0,00	P2.4.6.01.01) debiti per Contributi obbligatori per il personale		
TOTALE Crediti	7.973,11	0,00	P2.4.6.01.01.01) debiti per Contributi obbligatori per il personale		
P1.3.4) Disponibilità liquide			P2.4.6.01.01.01.001) debiti per Contributi obbligatori per il personale	2.454,12	0,00
P1.3.4.01) Conto di tesoreria			TOTALE debiti per Contributi obbligatori per il personale	2.454,12	0,00
P1.3.4.01.01) Istituto tesoriere/cassiere			TOTALE debiti per Contributi obbligatori per il personale	2.454,12	0,00
P1.3.4.01.01.01) Istituto tesoriere/cassiere			P2.4.6.01.02) Contributi previdenza complementare		
P1.3.4.01.01.01.001.) Fondo di tesoreria unica - BNL	0,00	0,00	TOTALE Contributi previdenza complementare	0,00	0,00
P1.3.4.01.01.01.002.) Fondo di Tesoreria Unica - Intesa San Paolo	10.594.796,18	0,00	TOTALE debiti per Contributi	2.454,12	0,00
TOTALE Istituto tesoriere/cassiere	10.594.796,18	0,00	P2.4.6.02) Ritenute		
TOTALE Istituto tesoriere/cassiere	10.594.796,18	0,00	P2.4.6.02.01) Ritenute previdenziali e assistenziali su redditi da lavoro dipendente per conto terzi		

ATTIVITA'	2022	2021	PASSIVITA'	2022	2021
TOTALE Conto di tesoreria	10.594.796,18	0,00	P2.4.6.02.01.02.001) Versamenti di ritenute previdenziali e assistenziali su Redditi da lavoro dipendente riscosse per co	16.538,81	0,00
P1.3.4.04.01.01) Denaro e Valori in cassa	0,00	0,00	TOTALE Ritenute previdenziali e assistenziali su redditi da lavoro dipendente per conto terzi	16.538,81	0,00
TOTALE Disponibilità liquide	10.594.796,18	0,00	TOTALE Ritenute	16.538,81	0,00
TOTALE Attivo circolante	10.626.126,01	0,00	TOTALE Debiti previdenziali e assistenziali	18.992,93	0,00
TOTALE Attivo	17.353.808,22	0,00	P2.4.7) Altri debiti		
			P2.4.7.01) Debiti verso il personale dipendente		
			P2.4.7.01.03) Debiti per straordinario da corrispondere al personale a tempo indeterminato		
			P2.4.7.01.03.01) Debiti per straordinario da corrispondere al personale a tempo indeterminato	9.010,70	0,00
			TOTALE Debiti per straordinario da corrispondere al personale a tempo indeterminato	9.010,70	0,00
			P2.4.7.01.04.01.001) Debiti per compensi per la produttività e altre indennità per il personale non dirigente a tempo ind	0,00	0,00
			P2.4.7.01.08.01.001) Debiti per compensi per la produttività e altre indennità per il personale non dirigente a tempo det	12.000,00	0,00
			P2.4.7.01.10.01.001) Debiti per assegni familiari		
			TOTALE Debiti per assegni familiari	0,00	0,00
			P2.4.7.01.12.01.001) Debiti per indennità di fine servizio erogata direttamente dal datore di lavoro		
			TOTALE Debiti per indennità di fine servizio erogata direttamente dal datore di lavoro	0,00	0,00

ATTIVITA'	2022	2021	PASSIVITA'	2022	2021
			P2.4.7.01.14) Rimborso per viaggio e trasloco		
			TOTALE Rimborso per viaggio e trasloco	14.088,28	0,00
			P2.4.7.01.15.01.001) Indennità di missione e di trasferta		
			TOTALE Indennità di missione e di trasferta	124,95	0,00
			P2.4.7.01.99) Altri debiti verso il personale dipendente		
			P2.4.7.01.99.99) Altri debiti verso il personale dipendente	0,00	0,00
			TOTALE Altri debiti verso il personale dipendente	0,00	0,00
			TOTALE Debiti verso il personale dipendente	35.223,93	0,00
			P2.4.7.02) Debiti verso organi istituzionali dell'ente		
			P2.4.7.02.01) Debiti per erogazione indennità agli organi istituzionali dell'amministrazione		
			P2.4.7.02.01.01) Debiti per erogazione indennità agli organi istituzionali dell'amministrazione		
			P2.4.7.02.01.01.001) Debiti per erogazione indennità agli organi istituzionali dell'amministrazione		
			TOTALE Debiti per erogazione indennità agli organi istituzionali dell'amministrazione	20.203,72	0,00
			TOTALE Debiti per erogazione indennità agli organi istituzionali dell'amministrazione	20.203,72	0,00
			TOTALE Debiti per erogazione indennità agli organi istituzionali dell'amministrazione	20.203,72	0,00
			P2.4.7.02.02.01.001) Debiti per erogazione rimborsi agli organi istituzionali dell'amministrazione		

ATTIVITA'	2022	2021	PASSIVITA'	2022	2021
			TOTALE Debiti per erogazione rimborsi agli organi istituzionali dell'amministrazione	10.991,44	0,00
			TOTALE Debiti verso organi istituzionali dell'ente	31.195,16	0,00
			P2.4.7.03) Debiti verso creditori diversi		
			P2.4.7.03.03) Debiti verso creditori diversi per servizi finanziari		
			P2.4.7.03.03.01) Debiti verso creditori diversi per servizi finanziari	8.418,51	0,00
			TOTALE Debiti verso creditori diversi per servizi finanziari	8.418,51	0,00
			P2.4.7.03.04) Debiti verso creditori diversi per altri servizi		
			P2.4.7.03.04.01) Debiti verso creditori diversi per altri servizi	22.450,00	0,00
			TOTALE Debiti verso creditori diversi per altri servizi	22.450,00	0,00
			TOTALE Debiti verso creditori diversi	30.868,51	0,00
			P2.4.7.04) Altri debiti diversi		
			P2.4.7.04.03) Debiti verso collaboratori occasionali, continuativi ed altre forme di collaborazione		
			TOTALE Debiti verso collaboratori occasionali, continuativi ed altre forme di collaborazione	0,00	0,00
			P2.4.7.04.04) Debiti verso terzi per costi di personale comandato		
			P2.4.7.04.04.01) Debiti verso terzi per costi di personale comandato	617.229,95	0,00
			TOTALE Debiti verso terzi per costi di personale comandato	617.229,95	0,00
			P2.4.7.04.06.01.001) Debiti per sanzioni		

ATTIVITA'	2022	2021	PASSIVITA'	2022	2021
			TOTALE Debiti per sanzioni	0,00	0,00
			P2.4.7.04.07) Rimborsi di parte corrente di somme non dovute o incassate in eccesso		
			TOTALE Rimborsi di parte corrente di somme non dovute o incassate in eccesso	0,00	0,00
			P2.4.7.04.13) Altre ritenute diverse dalle ritenute erariali e previdenziali		
			P2.4.7.04.13.01) Altre ritenute diverse dalle ritenute erariali e previdenziali		
			P2.4.7.04.13.01.001) Altre ritenute diverse dalle ritenute erariali e previdenziali	1.007,92	0,00
			TOTALE Altre ritenute diverse dalle ritenute erariali e previdenziali	1.007,92	0,00
			TOTALE Altre ritenute diverse dalle ritenute erariali e previdenziali	1.007,92	0,00
			P2.4.7.04.99) Altri debiti n.a.c.		
			P2.4.7.04.99.99) Altri debiti n.a.c.		
			P2.4.7.04.99.99.999) Altri debiti n.a.c.	5.670,37	0,00
			TOTALE Altri debiti n.a.c.	5.670,37	0,00
			TOTALE Altri debiti n.a.c.	5.670,37	0,00
			TOTALE Altri debiti diversi	623.908,24	0,00
			TOTALE Altri debiti	721.195,84	0,00
			P2.4.8) Fatture da ricevere		
			TOTALE Fatture da ricevere	104.203,88	0,00

ATTIVITA'	2022	2021	PASSIVITA'	2022	2021
			TOTALE Debiti	1.026.522,25	0,00
			P2.5) Ratei e risconti e contributi agli investimenti		
			TOTALE Ratei e risconti e contributi agli investimenti	0,00	0,00
			TOTALE Passivo	17.353.808,22	0,00
Totale Attivo	17.353.808,22	0,00	Totale Passivo	17.353.808,22	0,00

PROSPETTO DIMOSTRATIVO DELL'AVANZO DI AMMINISTRAZIONE AL 31/12/2022

Fondo di cassa all'inizio dell'esercizio		9.471.500,73
Riscossioni:		
in c/competenza	5.209.909,17	
in c/residui	1,22	
Totale riscossioni	<u>5.209.910,39</u>	5.209.910,39
Pagamenti:		
in c/competenza	3.073.601,38	
in c/residui	1.013.013,56	
Totale pagamenti:	<u>4.086.614,94</u>	4.086.614,94
Fondo di cassa alla fine dell'esercizio		10.594.796,18
Residui attivi		
esercizi precedenti	7.973,11	
dell'esercizio	-	
Totale residui attivi	<u>7.973,11</u>	7.973,11
Residui passivi		
esercizi precedenti	104.176,48	
dell'esercizio	1.031.846,93	
Totale residui passivi	<u>1.136.023,41</u>	1.136.023,41
Avanzo di amministrazione al 31/12/2022		<u>9.466.745,88</u>

Del predetto avanzo restano accantonate con vincolo di destinazione le seguenti somme:

Trattamento di fine rapporto al 31/12/2022	830.727,13
TFS trasferiti dall'INPS - ex INPDAP	3.466,01
Fondo rischi ed oneri	115.000,00
Fondo per gli oneri derivanti dai rinnovi contrattuali	9.200,00
Fondo per ripristino investimenti	332.700,00
Previsione quota avanzata dal Fondo risorse decentrate 2022	<u>153.000,00</u>
totale a destinazione vincolata	1.444.093,14
parte disponibile	8.022.652,74
Avanzo di amministrazione al 31/12/2022	9.466.745,88

1. ANSV									
3.03.03.04.001 Interessi attivi da depositi bancari o postali									
Num.	Riga	Data	Creditore/Beneficiario	Causale	Iniziale	Variazioni	Totale	Riscosso	Da riscuotere
Anno 2021									
1		31/12/2021			1,22		1,22		
1	1	31/12/2021	Cassa economale ANSV	interessi attivi conto corrente cassa economale anno 2021	1,22		1,22	1,22	
Totale Residui Anno 2021					1,22	0,00	1,22	1,22	0,00
Totali Sotto capitolo 3.03.03.04.001					1,22	0,00	1,22	1,22	0,00
3.05.02.01.001 Rimborsi ricevuti per spese di personale (comando, distacco, fuori ruolo, convenzioni, ecc...)									
Num.	Riga	Data	Creditore/Beneficiario	Causale	Iniziale	Variazioni	Totale	Riscosso	Da riscuotere
Anno 2016									
1		31/12/2016			102,70		102,70		
1	1	31/12/2016	Ministero della salute	rimborso dell'ind. di amministrazione II semestre 2015 per dipendente comandato out	102,70		102,70		102,70
Totale Residui Anno 2016					102,70	0,00	102,70	0,00	102,70
Totali Sotto capitolo 3.05.02.01.001					102,70	0,00	102,70	0,00	102,70
3.05.02.03.005 Entrate da rimborsi, recuperi e restituzioni di somme non dovute o incassate in eccesso da Imprese									
Num.	Riga	Data	Creditore/Beneficiario	Causale	Iniziale	Variazioni	Totale	Riscosso	Da riscuotere
Anno 2018									
1		31/12/2018			7.870,41		7.870,41		
1	1	31/12/2018	Fallimento Qui! Group	nota di credito per avvenuta restituzione buoni pasto non spendibili a seguito fallimento Qui!Group	7.870,41		7.870,41		7.870,41
Totale Residui Anno 2018					7.870,41	0,00	7.870,41	0,00	7.870,41

ANSV Agenzia nazionale per la sicurezza del volo
 Partitario Accertamenti Residui per Sotto capitolo
 (Anni dal 2016 al 2021) - Riscossioni dal 01/01/2022 al 31/12/2022 - Esercizio 2022

1. ANSV									
3.05.02.03.005 Entrate da rimborsi, recuperi e restituzioni di somme non dovute o incassate in eccesso da Imprese									
Num.	Riga	Data	Creditore/Beneficiario	Causale	Iniziale	Variazioni	Totale	Riscosso	Da riscuotere
Totali Sotto capitolo 3.05.02.03.005					7.870,41	0,00	7.870,41	0,00	7.870,41
TOTALI GENERALI					7.974,33	0,00	7.974,33	1,22	7.973,11

1. ANSV									
1.01.01.01.003 Straordinario per il personale a tempo indeterminato									
Num.	Riga	Data	Creditore/Beneficiario	Causale	Iniziale	Variazioni	Totale	Pagato	Da pagare
Anno 2021									
76		31/12/2021			16.654,85		16.654,85		
	1	31/12/2021	personale ansv	compenso lavoro straordinario settembre-dicembre 2021 e maggiorazione recupero banca ore 2021	16.654,85		16.654,85	16.654,85	
Totale Residui Anno 2021					16.654,85	0,00	16.654,85	16.654,85	0,00
Totali Sotto capitolo 1.01.01.01.003					16.654,85	0,00	16.654,85	16.654,85	0,00
1.01.01.01.008 Indennità ed altri compensi, esclusi i rimborsi spesa documentati per missione, corrisposti al personale a tempo determinato									
Num.	Riga	Data	Creditore/Beneficiario	Causale	Iniziale	Variazioni	Totale	Pagato	Da pagare
Anno 2019									
1		20/06/2019			7.000,00		7.000,00		
	1	20/06/2019	direttore generale	Fissazione degli obiettivi del Direttore generale periodo giugno-dicembre 2019	7.000,00		7.000,00	7.000,00	
Totale Residui Anno 2019					7.000,00	0,00	7.000,00	7.000,00	0,00
Anno 2020									
3		30/01/2020			12.000,00		12.000,00		
	1	30/01/2020	direttore generale	Fissazione degli obiettivi per il Direttore generale (1.1.2020-31.12.2020).	12.000,00		12.000,00	12.000,00	
Totale Residui Anno 2020					12.000,00	0,00	12.000,00	12.000,00	0,00
Anno 2021									
10		26/03/2021			11.000,00		11.000,00		
	1	26/03/2021	direttore generale	indennità di risultato del Direttore generale periodo 01/02/2021 - 31/12/2021	11.000,00		11.000,00	11.000,00	
Totale Residui Anno 2021					11.000,00	0,00	11.000,00	11.000,00	0,00

1. ANSV									
1.01.01.01.008 Indennità ed altri compensi, esclusi i rimborsi spesa documentati per missione, corrisposti al personale a tempo determinato									
Num.	Riga	Data	Creditore/Beneficiario	Causale	Iniziale	Variazioni	Totale	Pagato	Da pagare
Totali Sotto capitolo 1.01.01.01.008					30.000,00	0,00	30.000,00	30.000,00	0,00
1.01.02.01.001 Contributi obbligatori su compensi al personale									
Num.	Riga	Data	Creditore/Beneficiario	Causale	Iniziale	Variazioni	Totale	Pagato	Da pagare
Anno 2021									
7		31/12/2021			37.399,47		37.399,47		
	1	31/12/2021	INPS	oneri contributivi su retribuzioni dicembre	37.399,47		37.399,47	37.399,47	
2		31/12/2021			576,48		576,48		
	1	31/12/2021	INAIL	oneri INAIL su compensi anno 2021	576,48		576,48	576,48	
3		31/12/2021			1.925,75		1.925,75		
	1	31/12/2021	INPS	oneri contributivi su compensi agli Organi mese di dicembre	1.925,75		1.925,75	1.925,75	
41		16/12/2021			727,26		727,26		
	1	16/12/2021	INPS	oneri c/ente su compenso OIV I semestre 2021	727,26		727,26	727,26	
Totale Residui Anno 2021					40.628,96	0,00	40.628,96	40.628,96	0,00
Totali Sotto capitolo 1.01.02.01.001					40.628,96	0,00	40.628,96	40.628,96	0,00
1.02.01.01.001 Imposta regionale sulle attività produttive (IRAP)									
Num.	Riga	Data	Creditore/Beneficiario	Causale	Iniziale	Variazioni	Totale	Pagato	Da pagare
Anno 2021									
47		15/12/2021			14.319,42		14.319,42		
	1	15/12/2021	Regione LAZIO	IRAP su emolumenti erogati a dicembre 2021	14.319,42		14.319,42	14.319,42	

1. ANSV									
1.02.01.01.001 Imposta regionale sulle attività produttive (IRAP)									
Num.	Riga	Data	Creditore/Beneficiario	Causale	Iniziale	Variazioni	Totale	Pagato	Da pagare
Anno 2021									
Totale Residui Anno 2021					14.319,42	0,00	14.319,42	14.319,42	0,00
Totali Sotto capitolo 1.02.01.01.001					14.319,42	0,00	14.319,42	14.319,42	0,00
1.03.01.01.001 Giornali e riviste									
Num.	Riga	Data	Creditore/Beneficiario	Causale	Iniziale	Variazioni	Totale	Pagato	Da pagare
Anno 2018									
1		06/04/2018			185,00		185,00		
	1	06/04/2018	Il Sole 24 ore S.p.A.	abbonamento annuale alla rivista "Guida al Diritto"	185,00		185,00		185,00
Totale Residui Anno 2018					185,00	0,00	185,00	0,00	185,00
Anno 2021									
11		01/01/2021			796,00		796,00		
	1	01/01/2021	Mag's e news di Maurizio Greco	fornitura giornali e periodici di settore. Spesa presunta anno 2021	796,00		796,00	115,50	680,50
Totale Residui Anno 2021					796,00	0,00	796,00	115,50	680,50
Totali Sotto capitolo 1.03.01.01.001					981,00	0,00	981,00	115,50	865,50
1.03.01.02.003 Equipaggiamento									
Num.	Riga	Data	Creditore/Beneficiario	Causale	Iniziale	Variazioni	Totale	Pagato	Da pagare
Anno 2021									
42		22/11/2021			18,35		18,35		
	1	22/11/2021	NEXI PAYMENTS SPA	acquisto equipaggiamento con carta di credito in sede di missione. Autorizzazione prot.n. 4514/21 del 22.11.2021	18,35		18,35	18,35	
Totale Residui Anno 2021					18,35	0,00	18,35	18,35	0,00

1. ANSV									
1.03.01.02.003 Equipaggiamento									
Num.	Riga	Data	Creditore/Beneficiario	Causale	Iniziale	Variazioni	Totale	Pagato	Da pagare
Totali Sotto capitolo 1.03.01.02.003					18,35	0,00	18,35	18,35	0,00
1.03.01.05.999 Altri beni e e prodotti sanitari n.a.c.									
Num.	Riga	Data	Creditore/Beneficiario	Causale	Iniziale	Variazioni	Totale	Pagato	Da pagare
Anno <input type="text" value="2021"/>									
33		29/10/2021			803,25		803,25		
	1	29/10/2021	AMBRA 83 SRL	fornitura di dispositivi di protezione individuale (DPI) finalizzati al contenimento, nei luoghi di lavoro, della diffusione del coronavirus	803,25		803,25	803,25	
35		17/11/2021			1.561,60		1.561,60		
	1	17/11/2021	AMBRA 83 SRL	fornitura di n. 3 purificatori d'aria con filtro H13 per superfici da 30 mq, n. 20 purificatori d'aria con filtro H13 per superfici da 20 mq. e n. 1 piantana per dispenser di gel con fotocellula	1.561,60		1.561,60	1.561,60	
36		16/12/2021			201,30		201,30		
	1	16/12/2021	Fischer Scientific sas	Fornitura di n. 200 sacchi per lo smaltimento di rifiuti a pericolo biologico (DPI)	201,30		201,30	163,48	37,82
Totale Residui Anno 2021					2.566,15	0,00	2.566,15	2.528,33	37,82
Totali Sotto capitolo 1.03.01.05.999					2.566,15	0,00	2.566,15	2.528,33	37,82
1.03.02.01.001 Organi istituzionali dell'amministrazione - Indennità									
Num.	Riga	Data	Creditore/Beneficiario	Causale	Iniziale	Variazioni	Totale	Pagato	Da pagare
Anno <input type="text" value="2021"/>									
74		31/12/2021			5.871,00		5.871,00		

1. ANSV									
1.03.02.01.001 Organi istituzionali dell'amministrazione - Indennità									
Num.	Riga	Data	Creditore/Beneficiario	Causale	Iniziale	Variazioni	Totale	Pagato	Da pagare
Anno		2021							
	1	31/12/2021	Organi dell'Agenzia - Presidente e Collegio	gettoni di presenza alle riunioni degli Organi anno 2021	5.871,00		5.871,00	5.871,00	
Totale Residui Anno 2021					5.871,00	0,00	5.871,00	5.871,00	0,00
Totali Sotto capitolo 1.03.02.01.001					5.871,00	0,00	5.871,00	5.871,00	0,00
1.03.02.01.002 Organi istituzionali dell'amministrazione - Rimborsi per svolgimento attività istituzionale in sede e per partecipazione a convegni, seminari, ecc.									
Num.	Riga	Data	Creditore/Beneficiario	Causale	Iniziale	Variazioni	Totale	Pagato	Da pagare
Anno		2021							
	4	31/12/2021			5.229,26		5.229,26		
	1	31/12/2021	NEXI PAYMENTS SPA	spese sostenute con carta di credito periodo ottobre - novembre 2021	5.229,26		5.229,26	5.229,26	
	5	31/12/2021			1.856,70		1.856,70		
	1	31/12/2021	NEXI PAYMENTS SPA	estratto conto dicembre spese con carta di credito	1.856,70		1.856,70	1.856,70	
	73	31/12/2021			2.100,56		2.100,56		
	1	31/12/2021	Franchi Bruno	rimborsi spese sostenute in contanti per svolgimento attività istituzionale in sede	2.050,56		2.050,56	2.050,56	
	2	31/12/2021	Schiano di Pepe Lorenzo	rimborsi spese sostenute in contanti per svolgimento attività istituzionale in sede	50,00		50,00	50,00	
Totale Residui Anno 2021					9.186,52	0,00	9.186,52	9.186,52	0,00
Totali Sotto capitolo 1.03.02.01.002					9.186,52	0,00	9.186,52	9.186,52	0,00
1.03.02.01.008 Compensi al Collegio dei revisori dei conti									
Num.	Riga	Data	Creditore/Beneficiario	Causale	Iniziale	Variazioni	Totale	Pagato	Da pagare

1. ANSV										
1.03.02.01.008 Compensi al Collegio dei revisori dei conti										
	Num.	Riga	Data	Creditore/Beneficiario	Causale	Iniziale	Variazioni	Totale	Pagato	Da pagare
Anno	2016									
	1		31/12/2016			2.285,28		2.285,28		
	1		31/12/2016	MEF compenso revisori cap.3402 art.2 capo X	Compensi nuovo Collegio dei revisori dei conti periodo 02.11.2016-27.11.2016.	2.285,28		2.285,28		2.285,28
Totale Residui Anno 2016						2.285,28	0,00	2.285,28	0,00	2.285,28
Anno	2021									
	1		31/12/2021			5.293,61		5.293,61		
	1		31/12/2021	MEF compenso revisori cap.3402 art.2 capo X	Compensi Presidente e un componente Collegio dei revisori dei conti periodo 01/10/2021 - 16/12/2021	5.293,61		5.293,61	5.293,61	
	77		31/12/2021			387,35		387,35		
	1		31/12/2021	Organi dell'Agenzia - Revisori dei Conti	compenso un componente Collegio revisori dei conti periodo 17/12/2021 - 31/12/2021	387,35		387,35	387,35	
	40		01/01/2021			3.100,00		3.100,00		
	1		01/01/2021	OIV	compenso OIV periodo 01/07/2021 - 31/12/2021	3.100,00		3.100,00	3.100,00	
Totale Residui Anno 2021						8.780,96	0,00	8.780,96	8.780,96	0,00
Totali Sotto capitolo 1.03.02.01.008						11.066,24	0,00	11.066,24	8.780,96	2.285,28
1.03.02.02.001 Rimborsi spese per missioni connesse all'attività investigativa e partecipazione a riunioni presso enti-organismi intern.li/comunitari										
	Num.	Riga	Data	Creditore/Beneficiario	Causale	Iniziale	Variazioni	Totale	Pagato	Da pagare
Anno	2021									
	8		31/12/2021			11.286,21		11.286,21		
	1		31/12/2021	NEXI PAYMENTS SPA	spese sostenute con carta di credito periodo ottobre - dicembre 2021	11.286,21		11.286,21	11.286,21	

1. ANSV										
1.03.02.02.001 Rimborsi spese per missioni connesse all'attività investigativa e partecipazione a riunioni presso enti-organismi intern.li/comunitari										
	Num.	Riga	Data	Creditore/Beneficiario	Causale	Iniziale	Variazioni	Totale	Pagato	Da pagare
Anno	2021									
	9		31/12/2021			841,56		841,56		
	1	31/12/2021		NEXI PAYMENTS SPA	estratto conto dicembre spese sostenute con carta di credito	841,56		841,56	841,56	
	75		31/12/2021			5.365,22		5.365,22		
	1	31/12/2021		VICINANZA ERNESTO	rimborsi spese sostenute in contanti nel 2021 per lo svolgimento dell'attività investigativa	63,99		63,99	63,99	
	2	31/12/2021		ROSATI GIULIO MARIA	rimborsi spese sostenute in contanti nel 2021 per lo svolgimento dell'attività investigativa	164,55		164,55	164,55	
	3	31/12/2021		GABUTTI MARCO	rimborsi spese sostenute in contanti nel 2021 per lo svolgimento dell'attività investigativa	3.878,85		3.878,85	3.878,85	
	4	31/12/2021		BORSI VITTORIO	rimborsi spese sostenute in contanti nel 2021 per lo svolgimento dell'attività investigativa	441,72		441,72	441,72	
	5	31/12/2021		AMURA MIKAEL	rimborsi spese sostenute in contanti nel 2021 per lo svolgimento dell'attività investigativa	816,11		816,11	816,11	
Totale Residui Anno 2021						17.492,99	0,00	17.492,99	17.492,99	0,00
Totali Sotto capitolo 1.03.02.02.001						17.492,99	0,00	17.492,99	17.492,99	0,00
1.03.02.05.001 Telefonia fissa										
	Num.	Riga	Data	Creditore/Beneficiario	Causale	Iniziale	Variazioni	Totale	Pagato	Da pagare
Anno	2021									
	24		12/03/2021			1.219,76		1.219,76		

1. ANSV									
1.03.02.05.001 Telefonia fissa									
Num.	Riga	Data	Creditore/Beneficiario	Causale	Iniziale	Variazioni	Totale	Pagato	Da pagare
Anno 2021									
	1	12/03/2021	Fastweb spa	impegno di spesa presunta per la telefonia fissa anno 2021	1.219,76		1.219,76	555,01	664,75
Totale Residui Anno 2021					1.219,76	0,00	1.219,76	555,01	664,75
Totali Sotto capitolo 1.03.02.05.001					1.219,76	0,00	1.219,76	555,01	664,75
1.03.02.05.002 Telefonia mobile									
Num.	Riga	Data	Creditore/Beneficiario	Causale	Iniziale	Variazioni	Totale	Pagato	Da pagare
Anno 2018									
	4	01/01/2018			2.402,92		2.402,92		
	1	01/01/2018	TIM SPA	convenzione Consip telefonia mobile-spesa presunta anno 2018	2.402,92		2.402,92	2.402,92	
Totale Residui Anno 2018					2.402,92	0,00	2.402,92	2.402,92	0,00
Anno 2020									
	8	06/10/2020			1.747,41		1.747,41		
	1	06/10/2020	TIM SPA	Convenzione Consip per la prestazione dei servizi di telefonia mobile per le pubbliche amministrazioni, denominata "telefonia Mobile 6" - lotto unico: impegno di spesa fino al 31 dicembre 2020.	1.747,41		1.747,41	1.747,41	
Totale Residui Anno 2020					1.747,41	0,00	1.747,41	1.747,41	0,00
Anno 2021									
	25	28/07/2021			4.919,90		4.919,90		
	1	28/07/2021	TIM SPA	convenzione Consip "Telefonia mobile 8". Impegno di spesa presunta agosto-dicembre 2021	4.919,90		4.919,90	1.842,36	3.077,54

1. ANSV									
1.03.02.05.002 Telefonia mobile									
Num.	Riga	Data	Creditore/Beneficiario	Causale	Iniziale	Variazioni	Totale	Pagato	Da pagare
Anno <input type="text" value="2021"/>									
Totale Residui Anno 2021					4.919,90	0,00	4.919,90	1.842,36	3.077,54
Totali Sotto capitolo 1.03.02.05.002					9.070,23	0,00	9.070,23	5.992,69	3.077,54
1.03.02.05.003 Accesso a banche dati e a pubblicazioni on line									
Num.	Riga	Data	Creditore/Beneficiario	Causale	Iniziale	Variazioni	Totale	Pagato	Da pagare
Anno <input type="text" value="2018"/>									
2		19/12/2018			1.815,00		1.815,00		
1		19/12/2018	Itinera srl	ultimo trimestre abbonamento "Avvisatore Parlamentare"	1.815,00		1.815,00		1.815,00
Totale Residui Anno 2018					1.815,00	0,00	1.815,00	0,00	1.815,00
Anno <input type="text" value="2021"/>									
12		15/10/2021			4.257,00		4.257,00		
1		15/10/2021	ANSA soc.cooperativa	abbonamento annuale ai servizi on line ANSA	4.257,00		4.257,00	4.257,00	
Totale Residui Anno 2021					4.257,00	0,00	4.257,00	4.257,00	0,00
Totali Sotto capitolo 1.03.02.05.003					6.072,00	0,00	6.072,00	4.257,00	1.815,00
1.03.02.05.005 Acqua									
Num.	Riga	Data	Creditore/Beneficiario	Causale	Iniziale	Variazioni	Totale	Pagato	Da pagare
Anno <input type="text" value="2021"/>									
6		29/12/2021			178,85		178,85		
1		29/12/2021	ACEA ATO 2 spa	bolletta fornitura idrica periodo 28/10/2021 - 28/12/2021	178,85		178,85	178,85	
Totale Residui Anno 2021					178,85	0,00	178,85	178,85	0,00

1. ANSV									
1.03.02.05.005 Acqua									
Num.	Riga	Data	Creditore/Beneficiario	Causale	Iniziale	Variazioni	Totale	Pagato	Da pagare
Totale Sotto capitolo 1.03.02.05.005					178,85	0,00	178,85	178,85	0,00
1.03.02.05.006 Gas									
Num.	Riga	Data	Creditore/Beneficiario	Causale	Iniziale	Variazioni	Totale	Pagato	Da pagare
Anno <input type="text" value="2021"/>									
72		24/12/2021			2.128,80		2.128,80		
	1	24/12/2021	ENI gas&luce spa	bolletta gas novembre 2021	2.128,80		2.128,80	2.128,80	
Totale Residui Anno 2021					2.128,80	0,00	2.128,80	2.128,80	0,00
Totale Sotto capitolo 1.03.02.05.006					2.128,80	0,00	2.128,80	2.128,80	0,00
1.03.02.07.002 Noleggi di mezzi di trasporto									
Num.	Riga	Data	Creditore/Beneficiario	Causale	Iniziale	Variazioni	Totale	Pagato	Da pagare
Anno <input type="text" value="2021"/>									
30		18/01/2021			567,44		567,44		
	1	18/01/2021	LEASYS SPA	impegno di spesa 2021 per il noleggio della macchina di servizio in convenzione Consip	567,44		567,44	567,44	
Totale Residui Anno 2021					567,44	0,00	567,44	567,44	0,00
Totale Sotto capitolo 1.03.02.07.002					567,44	0,00	567,44	567,44	0,00
1.03.02.07.004 Noleggi di hardware									
Num.	Riga	Data	Creditore/Beneficiario	Causale	Iniziale	Variazioni	Totale	Pagato	Da pagare
Anno <input type="text" value="2021"/>									
29		01/01/2021			984,22		984,22		
	1	01/01/2021	KYOCERA SPA	impegno di spesa 2021 noleggio fotocopiatrici in convenzione Consip	984,22		984,22	984,22	

1. ANSV										
1.03.02.07.004 Noleggi di hardware										
Num.	Riga	Data	Creditore/Beneficiario	Causale	Iniziale	Variazioni	Totale	Pagato	Da pagare	
Anno	2021									
					"Apparecchiature multifunzione 27"					
					Totale Residui Anno 2021	984,22	0,00	984,22	984,22	0,00
					Totali Sotto capitolo 1.03.02.07.004	984,22	0,00	984,22	984,22	0,00
1.03.02.07.006 Licenze d'uso per software										
Num.	Riga	Data	Creditore/Beneficiario	Causale	Iniziale	Variazioni	Totale	Pagato	Da pagare	
Anno	2021									
17		25/11/2021			1.825,12		1.825,12			
	1	25/11/2021	ERGON SRL	fornitura annuale licenze antivirus	1.825,12		1.825,12	1.825,12		
19		01/06/2021			4.862,62		4.862,62			
	1	01/06/2021	TECHNOINF srls	canone annuale 25 licenze Microsoft 365	4.862,62		4.862,62	4.862,62		
					Totale Residui Anno 2021	6.687,74	0,00	6.687,74	6.687,74	0,00
					Totali Sotto capitolo 1.03.02.07.006	6.687,74	0,00	6.687,74	6.687,74	0,00
1.03.02.09.004 Manutenzione ordinaria di impianti e macchinari										
Num.	Riga	Data	Creditore/Beneficiario	Causale	Iniziale	Variazioni	Totale	Pagato	Da pagare	
Anno	2021									
39		30/06/2021			1.784,86		1.784,86			
	1	30/06/2021	MOLAJONI SPA	fornitura per un anno del servizio di manutenzione ordinaria dell'impianto antincendio della sede dell'ANSV	1.784,86		1.784,86	1.784,86		
					Totale Residui Anno 2021	1.784,86	0,00	1.784,86	1.784,86	0,00
					Totali Sotto capitolo 1.03.02.09.004	1.784,86	0,00	1.784,86	1.784,86	0,00
1.03.02.09.006 Manutenzione ordinaria e riparazioni di macchine per ufficio										

ANSV Agenzia nazionale per la sicurezza del volo
Partitario Impegni Residui per Sotto capitolo
 (Anni dal 2003 al 2021) - Pagamenti dal 01/01/2022 al 31/12/2022 - Esercizio 2022

1. ANSV										
1.03.02.09.006 Manutenzione ordinaria e riparazioni di macchine per ufficio										
	Num.	Riga	Data	Creditore/Beneficiario	Causale	Iniziale	Variazioni	Totale	Pagato	Da pagare
Anno	2019									
	2		30/05/2019			2.146,79		2.146,79		
	1		30/05/2019	Fastweb spa	Proroga fino al 31.08.2019 del servizio di manutenzione della centralina telefonica in Convenzione Consip.	2.146,79		2.146,79		2.146,79
Totale Residui Anno 2019						2.146,79	0,00	2.146,79	0,00	2.146,79
Totali Sotto capitolo 1.03.02.09.006						2.146,79	0,00	2.146,79	0,00	2.146,79
1.03.02.09.008 Manutenzione ordinaria e riparazioni di beni immobili										
	Num.	Riga	Data	Creditore/Beneficiario	Causale	Iniziale	Variazioni	Totale	Pagato	Da pagare
Anno	2018									
	6		24/09/2018			1.648,46		1.648,46		
	1		24/09/2018	Manitalidea S.p.A.	Proroga tecnica ott-dic 2018 del contratto per i servizi consulenza gest.le, manutenzione impianti elettrici e idrico-sanitari, riscaldamento, raffrescamento, elevatori, antincendio, impianti rete, minuto mantenimento edile. Spesa per i canoni di manutenzione	1.648,46		1.648,46		1.648,46
Totale Residui Anno 2018						1.648,46	0,00	1.648,46	0,00	1.648,46
Anno	2021									
	38		25/01/2021			12.187,80		12.187,80		
	1		25/01/2021	BCG ELETTRONICA SRL	fornitura per l'anno 2021 del servizio di manutenzione ordinaria programmata degli impianti tecnologici della sede dell'ANSV	12.187,80		12.187,80	12.187,80	
Totale Residui Anno 2021						12.187,80	0,00	12.187,80	12.187,80	0,00
Totali Sotto capitolo 1.03.02.09.008						13.836,26	0,00	13.836,26	12.187,80	1.648,46

ANSV Agenzia nazionale per la sicurezza del volo
Partitario Impegni Residui per Sotto capitolo
 (Anni dal 2003 al 2021) - Pagamenti dal 01/01/2022 al 31/12/2022 - Esercizio 2022

1. ANSV										
1.03.02.11.006 Patrocinio legale										
	Num.	Riga	Data	Creditore/Beneficiario	Causale	Iniziale	Variazioni	Totale	Pagato	Da pagare
Anno	2014									
	1		01/01/2014			3.000,00		3.000,00		
		1	01/01/2014	Avvocatura generale dello Stato	Spesa presunta patrocinio Avvocatura dello Stato per ricorsi Marzi, Tartamella (Tribunale civile di Roma - Sezione lavoro) e CLSTV / NDA Investigazioni (TAR del Lazio)	3.000,00		3.000,00		3.000,00
Totale Residui Anno 2014						3.000,00	0,00	3.000,00	0,00	3.000,00
Anno	2020									
	19		07/10/2020			1.000,00		1.000,00		
		1	07/10/2020	Avvocatura generale dello Stato	Conferimento aH'Avvocatura dello Stato della rappresentanza e della difesa per la tutela degli interessi deirANSV nel contenzioso Cavalieri c. ANSV	1.000,00		1.000,00		1.000,00
Totale Residui Anno 2020						1.000,00	0,00	1.000,00	0,00	1.000,00
Totali Sotto capitolo 1.03.02.11.006						4.000,00	0,00	4.000,00	0,00	4.000,00
1.03.02.11.008 Prestazioni di natura contabile, tributaria e del lavoro										
	Num.	Riga	Data	Creditore/Beneficiario	Causale	Iniziale	Variazioni	Totale	Pagato	Da pagare
Anno	2016									
	4		05/04/2016			21.104,71		21.104,71		
		1	05/04/2016	Diano Fabio Federico	Atto aggiuntivo alla fornitura dei servizi connessi alla gestione degli aspetti assistenziali, previdenziali e fiscali (ricostruzione posizioni previdenziali)	21.104,71		21.104,71		21.104,71
Totale Residui Anno 2016						21.104,71	0,00	21.104,71	0,00	21.104,71

1. ANSV										
1.03.02.11.008 Prestazioni di natura contabile, tributaria e del lavoro										
	Num.	Riga	Data	Creditore/Beneficiario	Causale	Iniziale	Variazioni	Totale	Pagato	Da pagare
Anno	2021									
	37		01/10/2021			32.100,64		32.100,64		
	1		01/10/2021	Diano Fabio Federico	fornitura per 1 anno, a decorrere dal 01.102021, dei servizi residuali e non forniti nell'ambito della Convenzione NoiPA, connessi alla gestione degli aspetti assistenziali, previdenziali e fiscali.	32.100,64		32.100,64	25.756,64	6.344,00
Totale Residui Anno 2021						32.100,64	0,00	32.100,64	25.756,64	6.344,00
Totali Sotto capitolo 1.03.02.11.008						53.205,35	0,00	53.205,35	25.756,64	27.448,71
1.03.02.11.999 Altre prestazioni professionali e specialistiche n.a.c.										
	Num.	Riga	Data	Creditore/Beneficiario	Causale	Iniziale	Variazioni	Totale	Pagato	Da pagare
Anno	2018									
	5		26/11/2018			771,04		771,04		
	1		26/11/2018	UNIVERSITA' DEGLI STUDI LA SAPIENZA	analisi chimiche su campione di carburante inchiesta tecnica evento 13.07.2018 elicottero Yo-Yo 222, marche I-C881	771,04		771,04		771,04
Totale Residui Anno 2018						771,04	0,00	771,04	0,00	771,04
Anno	2020									
	10		17/12/2020			4.758,00		4.758,00		
	1		17/12/2020	LUCIANO SORLINI SPA	inchiesta tecnica relativa all'evento occorso in data 31 maggio 2020 al velivolo VDS Tecnam P92 ES, marche I-8534, presso l'aviosuperficie di Arma di Nettuno (RM). Affidamento esecuzione analisi motore	4.758,00		4.758,00		4.758,00
Totale Residui Anno 2020						4.758,00	0,00	4.758,00	0,00	4.758,00

1. ANSV										
1.03.02.11.999 Altre prestazioni professionali e specialistiche n.a.c.										
	Num.	Riga	Data	Creditore/Beneficiario	Causale	Iniziale	Variazioni	Totale	Pagato	Da pagare
Anno	2021									
	26		03/09/2021			4.728,72		4.728,72		
	1		03/09/2021	UNIVERSITA' DEGLI STUDI LA SAPIENZA	dell'esecuzione di failure analysis su componenti dell'aeromobile Seamax M22, marche I-7608, inchiesta tecnica relativa all'evento occorso in data 14 febbraio 2021 a Vigevano (PV)	4.728,72		4.728,72	4.728,72	
	27		03/09/2021			4.972,72		4.972,72		
	1		03/09/2021	UNIVERSITA' DEGLI STUDI LA SAPIENZA	esecuzione di failure analysis su componenti dell'elicottero AS350B3e, marche I-MIAT, evento occorso in data 31 marzo 2021 a Bisaccia (AV)	4.972,72		4.972,72		4.972,72
	28		10/11/2021			3.538,00		3.538,00		
	1		10/11/2021	LUCIANO SORLINI SPA	analisi motore inchiesta tecnica relativa all'evento occorso in data 19/06/2021 al velivolo Beechcraft V-35, marche I-BMBN, aeroporto di Padova "Gino Allegri	3.538,00		3.538,00	3.538,00	
Totale Residui Anno 2021						13.239,44	0,00	13.239,44	8.266,72	4.972,72
Totali Sotto capitolo 1.03.02.11.999						18.768,48	0,00	18.768,48	8.266,72	10.501,76
1.03.02.13.001 Servizi di sorveglianza, custodia e accoglienza										
	Num.	Riga	Data	Creditore/Beneficiario	Causale	Iniziale	Variazioni	Totale	Pagato	Da pagare
Anno	2021									
	21		30/03/2021			11.398,78		11.398,78		
	1		30/03/2021	Securite S.p.A.	fornitura per un anno del servizio di portierato fiduciario, custodia, reception e televigilanza	11.398,78		11.398,78	11.398,78	
	22		30/06/2021			2.005,60		2.005,60		

1. ANSV									
1.03.02.13.001 Servizi di sorveglianza, custodia e accoglienza									
Num.	Riga	Data	Creditore/Beneficiario	Causale	Iniziale	Variazioni	Totale	Pagato	Da pagare
Anno 2021									
	1	30/06/2021	F.P.VIGILANZA s.r.l	fornitura per un anno del servizio di di portierato fiduciario, reception e televigilanza delle sede dell'Agenzia	2.005,60		2.005,60	2.005,60	
Totale Residui Anno 2021					13.404,38	0,00	13.404,38	13.404,38	0,00
Totali Sotto capitolo 1.03.02.13.001					13.404,38	0,00	13.404,38	13.404,38	0,00
1.03.02.13.002 Servizi di pulizia e lavanderia									
Num.	Riga	Data	Creditore/Beneficiario	Causale	Iniziale	Variazioni	Totale	Pagato	Da pagare
Anno 2020									
	15	05/11/2020			1.310,28		1.310,28		
	1	05/11/2020	AMBRA 83 SRL	acquisto spot, a mezzo Me.PA, di 15 interventi straordinari di disinfezione dei servizi igienico sanitari e raccolta rifiuti.	1.310,28		1.310,28		1.310,28
Totale Residui Anno 2020					1.310,28	0,00	1.310,28	0,00	1.310,28
Anno 2021									
	44	30/11/2021			27.408,64		27.408,64		
	1	30/11/2021	AMBRA 83 SRL	fornitura per un anno del servizio di pulizia della sede ANSV	27.408,64		27.408,64	25.124,55	2.284,09
Totale Residui Anno 2021					27.408,64	0,00	27.408,64	25.124,55	2.284,09
Totali Sotto capitolo 1.03.02.13.002					28.718,92	0,00	28.718,92	25.124,55	3.594,37
1.03.02.17.002 Oneri per servizio di tesoreria									
Num.	Riga	Data	Creditore/Beneficiario	Causale	Iniziale	Variazioni	Totale	Pagato	Da pagare
Anno 2020									
	18	01/01/2020			2.804,51		2.804,51		

1. ANSV										
1.03.02.17.002 Oneri per servizio di tesoreria										
	Num.	Riga	Data	Creditore/Beneficiario	Causale	Iniziale	Variazioni	Totale	Pagato	Da pagare
Anno	2020									
		1	01/01/2020	BANCA NAZIONALE DEL LAVORO SPA	Affidamento alla BNL del servizio di tesoreria e cassa per il periodo 1.04.2018 - 31.03.2022	2.804,51		2.804,51	2.804,51	
		Totale Residui Anno 2020				2.804,51	0,00	2.804,51	2.804,51	0,00
Anno	2021									
	46		01/01/2021			9.638,00		9.638,00		
		1	01/01/2021	BANCA NAZIONALE DEL LAVORO SPA	servizio di tesoreria e cassa. spesa anno 2021	9.638,00		9.638,00	3.120,49	6.517,51
		Totale Residui Anno 2021				9.638,00	0,00	9.638,00	3.120,49	6.517,51
		Totali Sotto capitolo 1.03.02.17.002				12.442,51	0,00	12.442,51	5.925,00	6.517,51
1.03.02.18.001 Spese per accertamenti sanitari resi necessari dall'attività lavorativa										
	Num.	Riga	Data	Creditore/Beneficiario	Causale	Iniziale	Variazioni	Totale	Pagato	Da pagare
Anno	2019									
	5		01/01/2019			1.220,14		1.220,14		
		1	01/01/2019	GI ONE spa	Convenzione Consip "gestione integrata della salute e sicurezza sui luoghi di lavoro presso le PA" ed. 3 lotto 4. Quota spesa gennaio - giugno 2019	1.220,14		1.220,14		1.220,14
	6		02/07/2019			7.429,74		7.429,74		
		1	02/07/2019	GI ONE spa	fornitura servizi salute e sicurezza sui luoghi di lavoro periodo 31.07.2019 - 31.12.2019	7.429,74		7.429,74		7.429,74
		Totale Residui Anno 2019				8.649,88	0,00	8.649,88	0,00	8.649,88
Anno	2020									

1. ANSV										
1.03.02.18.001 Spese per accertamenti sanitari resi necessari dall'attività lavorativa										
	Num.	Riga	Data	Creditore/Beneficiario	Causale	Iniziale	Variazioni	Totale	Pagato	Da pagare
Anno	2020									
	11		01/01/2020			1.050,00		1.050,00		
		1	01/01/2020	VANNI EMILIANO	Fornitura per l'anno 2020 dei servizi in materia di tutela di salute e sicurezza sui luoghi di lavoro	1.050,00		1.050,00		1.050,00
Totale Residui Anno 2020						1.050,00	0,00	1.050,00	0,00	1.050,00
Anno	2021									
	31		20/01/2021			6.702,08		6.702,08		
		1	20/01/2021	VANNI EMILIANO	fornitura anno 2021 servizio di prevenzione e protezione R.S.P.P. e medico competente	6.702,08		6.702,08		6.702,08
	32		24/03/2021			12.053,60		12.053,60		
		1	24/03/2021	VANNI EMILIANO	servizi tecnico-professionali relativi agli Adempimenti C.P.I. dei locali autorimessa, archivi, centrale termica e ispezione dei relativi impianti	12.053,60		12.053,60	12.053,60	
	34		12/11/2021			988,20		988,20		
		1	12/11/2021	AMBRA 83 SRL	interventi di sanificazione locali dell'Agenzia in occasione dell'espletamento di attività istituzionali da svolgere alla presenza di personale esterno	988,20		988,20	988,20	
Totale Residui Anno 2021						19.743,88	0,00	19.743,88	13.041,80	6.702,08
Totali Sotto capitolo 1.03.02.18.001						29.443,76	0,00	29.443,76	13.041,80	16.401,96
1.03.02.19.001 Gestione e manutenzione applicazioni										
	Num.	Riga	Data	Creditore/Beneficiario	Causale	Iniziale	Variazioni	Totale	Pagato	Da pagare
Anno	2018									

1. ANSV										
1.03.02.19.001 Gestione e manutenzione applicazioni										
	Num.	Riga	Data	Creditore/Beneficiario	Causale	Iniziale	Variazioni	Totale	Pagato	Da pagare
Anno	2018									
	3		01/01/2018			3.733,20		3.733,20		
		1	01/01/2018	Siav s.p.a	servizio di manutenzione del sistema Archiflow per l'anno 2018	3.733,20		3.733,20		3.733,20
Totale Residui Anno 2018						3.733,20	0,00	3.733,20	0,00	3.733,20
Anno	2020									
	4		01/01/2020			1.830,00		1.830,00		
		1	01/01/2020	Siav s.p.a	Fornitura annuale in SaaS a decorrere dal 01.01.2020 del servizio di gestione dei flussi documentali "Archiflow"	1.830,00		1.830,00	1.220,00	610,00
Totale Residui Anno 2020						1.830,00	0,00	1.830,00	1.220,00	610,00
Anno	2021									
	16		10/01/2021			2.549,80		2.549,80		
		1	10/01/2021	ELTIME srl	canone annuale servizio di manutenzione ordinaria del sistema rilevazione e gestione automatica delle presenze/accessi dell'Agenzia	2.549,80		2.549,80	2.549,80	
Totale Residui Anno 2021						2.549,80	0,00	2.549,80	2.549,80	0,00
Totali Sotto capitolo 1.03.02.19.001						8.113,00	0,00	8.113,00	3.769,80	4.343,20
1.03.02.19.004 Servizi di rete per trasmissione dati e VoiP e relativa manutenzione										
	Num.	Riga	Data	Creditore/Beneficiario	Causale	Iniziale	Variazioni	Totale	Pagato	Da pagare
Anno	2019									
	4		18/09/2019			2.550,55		2.550,55		
		1	18/09/2019	Fastweb spa	Servizio connettività dati. Impegno di spesa set-dic 2019	2.550,55		2.550,55		2.550,55

1. ANSV									
1.03.02.19.004 Servizi di rete per trasmissione dati e VoiP e relativa manutenzione									
Num.	Riga	Data	Creditore/Beneficiario	Causale	Iniziale	Variazioni	Totale	Pagato	Da pagare
Anno		2019							
Totale Residui Anno 2019					2.550,55	0,00	2.550,55	0,00	2.550,55
Anno		2021							
	23	01/01/2021			2.368,78		2.368,78		
	1	01/01/2021	Fastweb spa	servizio connettività dati quota spesa 2021	2.368,78		2.368,78	2.368,78	
Totale Residui Anno 2021					2.368,78	0,00	2.368,78	2.368,78	0,00
Totali Sotto capitolo 1.03.02.19.004					4.919,33	0,00	4.919,33	2.368,78	2.550,55
1.03.02.19.005 Servizi per i sistemi e relativa manutenzione									
Num.	Riga	Data	Creditore/Beneficiario	Causale	Iniziale	Variazioni	Totale	Pagato	Da pagare
Anno		2020							
	6	01/01/2020			1.348,10		1.348,10		
	1	01/01/2020	Fastweb spa	Convenzione Consip per la fornitura dei servizi di gestione e manutenzione dei sistemi tecnologici ICT. Spesa 2020 per i ticket extracanonone	1.348,10		1.348,10		1.348,10
Totale Residui Anno 2020					1.348,10	0,00	1.348,10	0,00	1.348,10
Anno		2021							
	14	01/01/2021			1.078,48		1.078,48		
	1	01/01/2021	Fastweb spa	Spesa presunta fino al 31.09.2021 per i tichet extracanonone su chiamata	1.078,48		1.078,48		1.078,48
	15	01/01/2021			2.212,22		2.212,22		
	1	01/01/2021	Maticmind s.p.a	gestione e manutenzione sistemi tecnologici. Servizi a canone fino al 30.09.2021	2.212,22		2.212,22	2.212,21	0,01

1. ANSV									
1.03.02.19.005 Servizi per i sistemi e relativa manutenzione									
Num.	Riga	Data	Creditore/Beneficiario	Causale	Iniziale	Variazioni	Totale	Pagato	Da pagare
Anno <input type="text" value="2021"/>									
Totale Residui Anno 2021					3.290,70	0,00	3.290,70	2.212,21	1.078,49
Totali Sotto capitolo 1.03.02.19.005					4.638,80	0,00	4.638,80	2.212,21	2.426,59
1.03.02.19.007 Servizi di gestione documentale									
Num.	Riga	Data	Creditore/Beneficiario	Causale	Iniziale	Variazioni	Totale	Pagato	Da pagare
Anno <input type="text" value="2021"/>									
20		20/12/2021			146,40		146,40		
1		20/12/2021	Siav s.p.a	canone annuale certificato di "sigillo elettronico"	146,40		146,40	146,40	
Totale Residui Anno 2021					146,40	0,00	146,40	146,40	0,00
Totali Sotto capitolo 1.03.02.19.007					146,40	0,00	146,40	146,40	0,00
1.03.02.19.009 Servizi per le postazioni di lavoro e relativa manutenzione									
Num.	Riga	Data	Creditore/Beneficiario	Causale	Iniziale	Variazioni	Totale	Pagato	Da pagare
Anno <input type="text" value="2021"/>									
18		29/10/2021			449,39		449,39		
1		29/10/2021	NEXI PAYMENTS SPA	intervento di riparazione su un notebook pagato con carta di credito. Autorizzazione DG mail del 29.10.2021	449,39		449,39	449,39	
Totale Residui Anno 2021					449,39	0,00	449,39	449,39	0,00
Totali Sotto capitolo 1.03.02.19.009					449,39	0,00	449,39	449,39	0,00
1.03.02.19.010 Servizi di consulenza e prestazioni professione ICT									
Num.	Riga	Data	Creditore/Beneficiario	Causale	Iniziale	Variazioni	Totale	Pagato	Da pagare
Anno <input type="text" value="2021"/>									

1. ANSV										
1.03.02.19.010 Servizi di consulenza e prestazioni professione ICT										
	Num.	Riga	Data	Creditore/Beneficiario	Causale	Iniziale	Variazioni	Totale	Pagato	Da pagare
Anno	2021									
	13		01/01/2021			5.490,00		5.490,00		
		1	01/01/2021	GWAY SRL	fornitura servizio amministratore di sistema anno 2021	5.490,00		5.490,00	5.490,00	
Totale Residui Anno 2021						5.490,00	0,00	5.490,00	5.490,00	0,00
Totali Sotto capitolo 1.03.02.19.010						5.490,00	0,00	5.490,00	5.490,00	0,00
1.03.02.99.999 Altri servizi diversi n.a.c.										
	Num.	Riga	Data	Creditore/Beneficiario	Causale	Iniziale	Variazioni	Totale	Pagato	Da pagare
Anno	2021									
	43		25/06/2021			1.128,50		1.128,50		
		1	25/06/2021	CATEMAR SRL	servizio di Responsabile della Protezione dei dati personali (RDP/DPO) dell'ANSV. Affidamento annuale	1.128,50		1.128,50	1.128,50	
Totale Residui Anno 2021						1.128,50	0,00	1.128,50	1.128,50	0,00
Totali Sotto capitolo 1.03.02.99.999						1.128,50	0,00	1.128,50	1.128,50	0,00
1.09.01.01.001 Rimborsi per spese di personale (comando, distacco, fuori ruolo, convenzioni, ecc...)										
	Num.	Riga	Data	Creditore/Beneficiario	Causale	Iniziale	Variazioni	Totale	Pagato	Da pagare
Anno	2021									
	45		15/10/2021			577.000,00		577.000,00		
		1	15/10/2021	Ministero della difesa	impegno di spesa presunta per rimborso oneri militari in comando presso ANSV. Anno 2021	577.000,00		577.000,00	570.770,05	6.229,95
Totale Residui Anno 2021						577.000,00	0,00	577.000,00	570.770,05	6.229,95

1. ANSV										
1.09.01.01.001 Rimborsi per spese di personale (comando, distacco, fuori ruolo, convenzioni, ecc...)										
Num.	Riga	Data	Creditore/Beneficiario	Causale	Iniziale	Variazioni	Totale	Pagato	Da pagare	
Totale Sotto capitolo 1.09.01.01.001					577.000,00	0,00	577.000,00	570.770,05	6.229,95	
2.02.01.05.001 Attrezzature scientifiche										
Num.	Riga	Data	Creditore/Beneficiario	Causale	Iniziale	Variazioni	Totale	Pagato	Da pagare	
Anno		2021								
55		28/07/2021			3.584,74		3.584,74			
1		28/07/2021	FEDEX Express Italy srl	oneri doganali e spese di spedizione - spesa presunta	3.584,74		3.584,74	1.634,38	1.950,36	
Totale Residui Anno 2021					3.584,74	0,00	3.584,74	1.634,38	1.950,36	
Totale Sotto capitolo 2.02.01.05.001					3.584,74	0,00	3.584,74	1.634,38	1.950,36	
2.02.01.07.002 Postazioni di lavoro										
Num.	Riga	Data	Creditore/Beneficiario	Causale	Iniziale	Variazioni	Totale	Pagato	Da pagare	
Anno		2021								
51		25/11/2021			8.932,84		8.932,84			
1		25/11/2021	CONVERGE SPA	fornitura 14 pc nell'ambito della convenzione Consip "PcDesktop e Workstation"	8.932,84		8.932,84	8.932,84		
54		21/12/2021			4.358,57		4.358,57			
1		21/12/2021	ADpartners srl	fornitura 2 workstation HP Z2 Tower per i laboratori	4.358,57		4.358,57	4.358,57		
Totale Residui Anno 2021					13.291,41	0,00	13.291,41	13.291,41	0,00	
Totale Sotto capitolo 2.02.01.07.002					13.291,41	0,00	13.291,41	13.291,41	0,00	
2.02.01.09.002 Fabbricati ad uso commerciale e istituzionale										
Num.	Riga	Data	Creditore/Beneficiario	Causale	Iniziale	Variazioni	Totale	Pagato	Da pagare	

1. ANSV									
2.02.01.09.002 Fabbricati ad uso commerciale e istituzionale									
Num.	Riga	Data	Creditore/Beneficiario	Causale	Iniziale	Variazioni	Totale	Pagato	Da pagare
Anno 2021									
56		30/12/2021			25.129,42		25.129,42		
	1	30/12/2021	Ecofast Sistemi srl	opere di adeguamento alla normativa di prevenzione incendi della sede dell'Agenzia	25.129,42		25.129,42	25.129,42	
Totale Residui Anno 2021					25.129,42	0,00	25.129,42	25.129,42	0,00
Totali Sotto capitolo 2.02.01.09.002					25.129,42	0,00	25.129,42	25.129,42	0,00
2.02.03.02.002 Acquisto software									
Num.	Riga	Data	Creditore/Beneficiario	Causale	Iniziale	Variazioni	Totale	Pagato	Da pagare
Anno 2021									
48		01/06/2021			4.233,10		4.233,10		
	1	01/06/2021	TECHNOINF srls	installazione e configurazione delle 25 licenze Microsoft 365 (spesa una-tantum)	4.233,10		4.233,10	4.233,09	0,01
49		20/07/2021			27.002,26		27.002,26		
	1	20/07/2021	GESINF SRL	fornitura di un software (in licenza d'uso) per la gestione della propria contabilità finanziaria, economico patrimoniale ed analitica	27.002,26		27.002,26	27.002,26	
50		15/09/2021			732,00		732,00		
	1	15/09/2021	GESINF SRL	Acquisto di un'ulteriore licenza d'uso del software per la gestione integrata della contabilità	732,00		732,00	732,00	
52		09/11/2021			263,52		263,52		
	1	09/11/2021	SI.net Servizi Informatici srl	fornitura di n. 10 licenze denominate GFI Unlimited per la gestione dei log manager dell'amministratore di rete	263,52		263,52	263,52	

1. ANSV										
2.02.03.02.002 Acquisto software										
	Num.	Riga	Data	Creditore/Beneficiario	Causale	Iniziale	Variazioni	Totale	Pagato	Da pagare
Anno	2021									
	53		20/12/2021			3.538,00		3.538,00		
	1	20/12/2021		Siav s.p.a	fornitura, installazione e configurazione del sistema di generazione del "sigillo elettronico" per la gestione della gnatura informatica di protocollo	3.538,00		3.538,00	3.538,00	
Totale Residui Anno 2021						35.768,88	0,00	35.768,88	35.768,87	0,01
Totali Sotto capitolo 2.02.03.02.002						35.768,88	0,00	35.768,88	35.768,87	0,01
7.01.01.02.001 Versamento delle ritenute per scissione contabile IVA (split payment)										
	Num.	Riga	Data	Creditore/Beneficiario	Causale	Iniziale	Variazioni	Totale	Pagato	Da pagare
Anno	2021									
	71		31/12/2021			6.769,12		6.769,12		
	1	31/12/2021		ERARIO DELLO STATO	IVA split payment accantonata dicembre	6.769,12		6.769,12	6.769,12	
Totale Residui Anno 2021						6.769,12	0,00	6.769,12	6.769,12	0,00
Totali Sotto capitolo 7.01.01.02.001						6.769,12	0,00	6.769,12	6.769,12	0,00
7.01.02.01.001 Versamenti di ritenute erariali su Redditi da lavoro dipendente riscosse per conto terzi										
	Num.	Riga	Data	Creditore/Beneficiario	Causale	Iniziale	Variazioni	Totale	Pagato	Da pagare
Anno	2021									
	57		17/12/2021			54.578,03		54.578,03		
	1	17/12/2021		ERARIO DELLO STATO	IRPEF emolumenti dicembre	54.578,03		54.578,03	54.578,03	
Totale Residui Anno 2021						54.578,03	0,00	54.578,03	54.578,03	0,00
Totali Sotto capitolo 7.01.02.01.001						54.578,03	0,00	54.578,03	54.578,03	0,00

1. ANSV										
7.01.02.02.001 Versamenti di ritenute previdenziali e assistenziali su Redditi da lavoro dipendente riscosse per conto terzi										
	Num.	Riga	Data	Creditore/Beneficiario	Causale	Iniziale	Variazioni	Totale	Pagato	Da pagare
Anno	2021									
	59		17/12/2021			15.442,51		15.442,51		
		1	17/12/2021	INPS	ritenute previdenziali su emolumenti dicembre	15.442,51		15.442,51	15.442,51	
	60		31/12/2021			286,51		286,51		
		1	31/12/2021	INAIL	ritenute INAIL trattenute nel 2021	286,51		286,51	286,51	
Totale Residui Anno 2021						15.729,02	0,00	15.729,02	15.729,02	0,00
Totali Sotto capitolo 7.01.02.02.001						15.729,02	0,00	15.729,02	15.729,02	0,00
7.01.02.99.999 Altri versamenti di ritenute al personale dipendente per conto di terzi										
	Num.	Riga	Data	Creditore/Beneficiario	Causale	Iniziale	Variazioni	Totale	Pagato	Da pagare
Anno	2021									
	61		17/12/2021			153,74		153,74		
		1	17/12/2021	CISL FP - FIT CISL	ritenute sindacali stipendi dicembre	153,74		153,74	153,74	
	62		17/12/2021			83,94		83,94		
		1	17/12/2021	UIL PA - UIL TRASPORTI	ritenute sindacali stipendi dicembre	83,94		83,94	83,94	
	63		17/12/2021			71,04		71,04		
		1	17/12/2021	FEDERAZIONE FUNZIONE PUBBLICA CGIL LAZIO	ritenute sindacali stipendi dicembre	71,04		71,04	71,04	
	64		17/12/2021			17,79		17,79		
		1	17/12/2021	CONFSAL-UNSA Confederazione Generale dei Sindacati	ritenute sindacali stipendi dicembre	17,79		17,79	17,79	
	65		17/12/2021			37,79		37,79		
		1	17/12/2021	UNADIS	ritenute sindacali stipendi dicembre	37,79		37,79	37,79	

1. ANSV										
7.01.02.99.999 Altri versamenti di ritenute al personale dipendente per conto di terzi										
	Num.	Riga	Data	Creditore/Beneficiario	Causale	Iniziale	Variazioni	Totale	Pagato	Da pagare
Anno	2021									
	66		17/12/2021			354,00		354,00		
		1	17/12/2021	SANTANDER CONSUMER BANK	cessione del quinto stipendi dicembre	354,00		354,00	354,00	
	67		17/12/2021			350,95		350,95		
		1	17/12/2021	FIGENPA S.P.A.	cessione del quinto stipendi dicembre	350,95		350,95	350,95	
	68		17/12/2021			2,05		2,05		
		1	17/12/2021	MEF DAG oneri su prestiti cap 3378 capo X	oneri a carico finanziarie su cessioni del quinto. Mese di dicembre	2,05		2,05	2,05	
	69		17/12/2021			25,85		25,85		
		1	17/12/2021	AXA GLOBAL DIRECT SYR - S.A.U.	ritenute dicembre RC assicurazioni tramite NoiPA	25,85		25,85	25,85	
	70		17/12/2021			0,65		0,65		
		1	17/12/2021	MEF DAG oneri a carico assic. cap 3374 capo X	oneri a carico compagnie assicuratrici su RCauto tramite NoiPA. Dicembre	0,65		0,65	0,65	
Totale Residui Anno 2021						1.097,80	0,00	1.097,80	1.097,80	0,00
Totali Sotto capitolo 7.01.02.99.999						1.097,80	0,00	1.097,80	1.097,80	0,00
7.01.03.01.001 Versamento ritenute erariali su redditi da lavoro autonomo per conto terzi										
	Num.	Riga	Data	Creditore/Beneficiario	Causale	Iniziale	Variazioni	Totale	Pagato	Da pagare
Anno	2021									
	58		15/12/2021			240,00		240,00		
		1	15/12/2021	ERARIO DELLO STATO	ritenuta d'acconto su fattura studio Diano n. n. 75 CDL del 30.11.2021	240,00		240,00	240,00	
Totale Residui Anno 2021						240,00	0,00	240,00	240,00	0,00
Totali Sotto capitolo 7.01.03.01.001						240,00	0,00	240,00	240,00	0,00

1. ANSV										
7.01.99.99.999 Altre uscite per partite di giro n.a.c.										
	Num.	Riga	Data	Creditore/Beneficiario	Causale	Iniziale	Variazioni	Totale	Pagato	Da pagare
Anno	2020									
	20		14/10/2020			960,00		960,00		
		1	14/10/2020	INPS	Incameramento provvisorio bonifico non identificato proveniente da INPS	960,00		960,00		960,00
	21		09/12/2020			189,93		189,93		
		1	09/12/2020	IREN MERCATO SPA	bonifico non identificato proveniente da IREN MERCATO spa	189,93		189,93		189,93
Totale Residui Anno 2020						1.149,93	0,00	1.149,93	0,00	1.149,93
Totali Sotto capitolo 7.01.99.99.999						1.149,93	0,00	1.149,93	0,00	1.149,93
7.02.04.02.001 Restituzione di depositi cauzionali o contrattuali di terzi										
	Num.	Riga	Data	Creditore/Beneficiario	Causale	Iniziale	Variazioni	Totale	Pagato	Da pagare
Anno	2003									
	1		31/12/2003			4.520,44		4.520,44		
		1	31/12/2003	Global Service	deposito cauzionale contratti di manutenzione immobile convenzione Consip Global Service	4.520,44		4.520,44		4.520,44
Totale Residui Anno 2003						4.520,44	0,00	4.520,44	0,00	4.520,44
Totali Sotto capitolo 7.02.04.02.001						4.520,44	0,00	4.520,44	0,00	4.520,44
TOTALI GENERALI						1.117.190,04	0,00	1.117.190,04	1.013.013,56	104.176,48

Prospetto riepilogativo degli oneri sostenuti per il personale nell'esercizio finanziario 2022

	<i>pos. econom.</i>	<i>a/p 2022</i>	<i>n° unità in servizio al 31.12.2022</i>	<i>note</i>
tecnici investigatori	C5	1,00	1	* comandati in dall'Aeronautica Militare
	C3	1,00	1	
	C3*	4,00	4	
area amministrativa	C5*	9,00	9	* personale in comando in
	C4	1,00	1	
	C1*	1,00	1	
	B4	2,00	2	
	A1	1,00	1	
		20,00	20	

tipologia onere sostenuto	totale lordo		Oneri a carico ANSV	
	lordo liquidato al 31.12.22	lordo da liquidare	prev./assist.li**	IRAP
Personale				
stipendi e altre ind.tà (inclusa reperibilità)	951.556,13	-	273.099,44	95.835,07
compenso per lavoro straordinario	45.429,37	9.010,70		
premio produttività*	116.890,67			
arretrati AP CCNL Funzioni centrali 2019-2021 (stipendio e straordinario)	36.291,96		8.956,57	3.146,21
rimborso oneri all'Amm.ne di provenienza (spesa presunta)	-	611.000,00		
compensi al Direttore Generale	90.606,87	12.000,00	30.899,45	10.251,59

Altri costi del personale		
rimborso spese missioni "natura ispettiva, riunioni org. intern.li e comun., formaz. specialistica"	37.121,63	14.088,28
rimborsi spese "altre missioni"	0,00	-
buoni pasto (acquisto ticket) **	13.706,16	-
formazione specialistica investigatori	2.242,90	-
formazione generica	-	-
polizza sanitaria integrativa	9.838,52	-

* trattasi di compensi relativi all'anno 2021

** oneri al lordo della compensazione

** la quota non esente è tassata in conto stipendi

PROSPETTO RIEPILOGATIVO CONSUNTIVO DELLE SPESE PER MISSIONI E PROGRAMMI			ESERCIZIO FINANZIARIO 2022	
			COMPETENZA	CASSA
Missione: 013.	Diritto alla mobilità e sviluppo dei sistemi di trasporto			
Programma:	013.004	Sviluppo e sicurezza del trasporto aereo		
Cofog:	04.5	Trasporti	2.855.711,28	2.847.078,32
	Totale 013.004	Sviluppo e sicurezza del trasporto aereo	2.855.711,28	2.847.078,32
	Totale 013.	Diritto alla mobilità e sviluppo dei sistemi di trasporto	2.855.711,28	2.847.078,32
Missione: 032.	Servizi generali e istituzionali delle Amministrazioni pubbliche			
Programma:	032.002	Indirizzo politico		
Cofog:	04.5	Trasporti	165.600,40	164.333,84
	Totale 032.002	Indirizzo politico	165.600,40	164.333,84
Programma:	032.003	Servizi e affari generali per le Amministrazioni di competenza		
Cofog:	04.5	Trasporti	350.812,60	346.301,26
	Totale 032.003	Servizi e affari generali per le Amministrazioni di competenza	350.812,60	346.301,26
	Totale 032.	Servizi generali e istituzionali delle Amministrazioni pubbliche	516.413,00	510.635,10
Missione: 033.	Fondi da ripartire			
Programma:	033.002	Fondi di riserva e speciali		
Cofog:	04.5	Trasporti	0,00	0,00
	Totale 033.002	Fondi di riserva e speciali	0,00	0,00
	Totale 033.	Fondi da ripartire	0,00	0,00
Missione: 035.	Debito da finanziamento dell'amministrazione			
Programma:	035.001	Mutui, prestiti e altro indebitamento contratto dall'ente		
Cofog:	04.5	Trasporti	0,00	0,00
	Totale 035.001	Mutui, prestiti e altro indebitamento contratto dall'ente	0,00	0,00
	Totale 035.	Debito da finanziamento dell'amministrazione	0,00	0,00
Missione: 099.	Servizi per conto terzi e partite di giro			
Programma:	099.001	Servizi per conto terzi e partite di giro		
Cofog:	04.5	Trasporti	733.324,03	728.901,52


Agenzia nazionale per la sicurezza del volo

Attilio Benigni, 53

156 - ROMA P.IVA 96402040586 Cod.Fisc. 96402040586

PROSPETTO RIEPILOGATIVO CONSUNTIVO DELLE SPESE PER MISSIONI E PROGRAMMI			ESERCIZIO FINANZIARIO 2022	
			COMPETENZA	CASSA
Totale	099.001	Servizi per conto terzi e partite di giro	733.324,03	728.901,52
Totale	099.	Servizi per conto terzi e partite di giro	733.324,03	728.901,52
Totale Spese			4.105.448,31	4.086.614,94

**AGENZIA NAZIONALE PER LA SICUREZZA DEL VOLO
RENDICONTO GENERALE ESERCIZIO FINANZIARIO 2022**

Relazione sugli adempimenti di cui all'art. 41, comma 1, decreto-legge n. 66/2014, convertito, con modificazioni, dalla legge 23.06.2014 n. 89.

L'art. 41 del decreto-legge n. 66/2014 prevede che ai bilanci consuntivi delle Pubbliche Amministrazioni sia allegato un prospetto relativo ai pagamenti per transazioni commerciali effettuati dopo la scadenza dei termini previsti dal d.lgs. 9 ottobre 2002 n. 231, con l'indicatore di tempestività dei pagamenti di cui all'art. 33 del d.lgs. 14 marzo 2013 n. 33.

Di seguito, pertanto, le risultanze del predetto indicatore, riferito ad un numero complessivo di **183** pagamenti effettuati nell'anno 2022, relativi a transazioni commerciali:

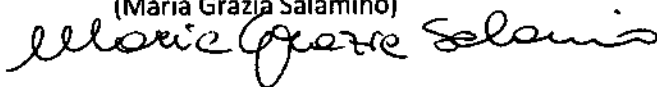
I Trimestre	-3,94
II Trimestre	-4,46
III Trimestre	-5,71
IV Trimestre	-6,56
Dato complessivo 2022	-5,19

Secondo quanto previsto dall'art. 33 del d.lgs. n. 33/2013 e dal dPCM 22 settembre 2014, l'indicatore corrisponde alla media dei giorni intercorrenti tra la data di scadenza e la data della disposizione di pagamento alla banca tesoriera, ponderati sulla base dell'importo pagato. Il dato rappresenta, pertanto, il tempo medio di ritardo di pagamento delle fatture, ponderato con l'importo delle stesse.


Nell'anno 2022 l'ANSV ha globalmente riportato un indicatore di tempestività con valore negativo, che esprime, pertanto, tempi di pagamento medi significativamente entro i termini di scadenza. Sporadici casi di ritardo si sono verificati nel mese di luglio, a causa del protrarsi della procedura di avvicendamento della banca affidataria del servizio di tesoreria e cassa.

Roma, 5 aprile 2023

IL DIRETTORE GENERALE
(Maria Grazia Salamino)



IL COMMISSARIO STRAORDINARIO
(Bruno Franchi)



AGENZIA NAZIONALE PER LA SICUREZZA DEL VOLO
COLLEGIO DEI REVISORI DEI CONTI

RELAZIONE AL RENDICONTO GENERALE DELL'ESERCIZIO 2022

Considerazioni generali

Il Rendiconto generale dell'esercizio finanziario 2022 predisposto dall'Agenzia per la sicurezza del volo (ANSV) è stato trasmesso al Collegio dei revisori dei conti, per il relativo parere di competenza, con mail del 5 aprile 2023.

L'esercizio finanziario 2022 rappresenta anche il primo esercizio di attività dello scrivente Collegio, insediatosi in data 28 luglio 2022, a seguito della nomina effettuata con DPCM del 24 maggio 2022, notificata all'Agenzia dalla Presidenza del Consiglio dei Ministri con nota n. 17315 del 22 giugno 2022.

Detto elaborato contabile si compone dei seguenti documenti:

- Relazione del Presidente;
- Conto del bilancio;
- Conto economico;
- Stato patrimoniale.

Completano il rendiconto gli allegati relativi a:

- elenchi dei residui attivi e passivi provenienti dagli esercizi precedenti e movimenti intervenuti;
- riepilogo degli oneri sostenuti per il personale;
- prospetto dimostrativo del calcolo dell'ammortamento dei beni;
- attestazione dei tempi di pagamento relativi alle transazioni commerciali;
- riclassificazione della spesa sostenuta nel 2022 in missioni e programmi.

Tali documenti sono stati redatti in conformità ai prospetti allegati al regolamento per l'Amministrazione e la Contabilità, di cui all'art. 18 del Regolamento stesso, nonché secondo quanto stabilito dal d.P.R. 97/2003. Il Collegio rileva che, a partire dall'esercizio 2022, il bilancio finanziario è predisposto sulla base del piano dei conti di cui al DPR 132/2013.

Il Collegio prende in esame il Rendiconto generale per l'esercizio 2022, che è riassunto nelle seguenti tabelle:

Quadro riassuntivo del rendiconto finanziario

(valori espressi in euro)

ENTRATE	Previste	Accertate	Riscosse	Rimaste da riscuotere	Differenza su previsione
Entrate correnti	4.435.085,00	4.476.585,14	4.476.585,14	0,00	41.500,14
Entrate in c/capitale	0	0	0	0	
Partite di giro	840.000,00	733.324,03	733.324,03	0,00	-106.675,97
Totale entrate	5.275.085,00	5.209.909,17	5.209.909,17	0,00	-65.175,83
<i>impiego avanzo di amministrazione</i>	71.930,00				
Totale a pareggio	5.347.015,00	5.209.909,17	5.209.909,17	0,00	-65.175,83
SPESE	Previste	Impegnate	Pagate	Rimaste da pagare	Differenza su previsione
Spese correnti	4.240.015,00	3.235.182,86	2.367.929,91	867.252,95	-1.004.832,14
Spese in c/capitale	267.000,00	136.941,42	55.183,92	81.757,50	-130.058,58
spese per rimborso prestiti	0,00	0,00	0,00	0	0,00
Partite di giro	840.000,00	733.324,03	650.487,55	82.836,48	-106.675,97
Totale spese	5.347.015,00	4.105.448,31	3.073.601,38	1.031.846,93	-1.241.566,69
avanzo/disavanzo di competenza	-71.930,00	1.104.460,86			
Totale a pareggio		5.209.909,17	3.073.601,38	1.031.846,93	-1.241.566,69

Nell'esercizio 2022 si registra un **avanzo di gestione pari a euro 1.104.460,86** che va a migliorare il risultato generale di amministrazione per pari importo.

Le entrate accertate sono risultate pari, complessivamente, a **euro 5.209.909,17**, sostanzialmente in linea con quelle dell'esercizio precedente, per via della stabilità dell'importo (euro 4.419.080,00) del trasferimento da parte dello Stato, che costituisce la quasi totalità delle entrate. Le residuali entrate correnti sono riconducibili a recuperi e rimborsi che, sommate ai trasferimenti dallo Stato, determinano un importo complessivo di risorse finanziarie per l'anno 2022 pari a euro 4.476.585,14, al netto delle partite di giro.

Le **spese accertate** sono state pari a complessivi **euro 4.105.448,31**, in diminuzione di euro 396.077,54 rispetto al livello registrato nel 2021 (euro 4.501.525,85). Tale diminuzione è il risultato di maggiori spese correnti per euro 146.743,06 e minori spese in conto capitale per euro 619.454,27. L'aumento osservato dalle spese correnti è significativamente influenzato dall'incremento dei costi per le utenze della luce e del gas, in conseguenza dell'andamento dei prezzi dei prodotti energetici.

La diminuzione delle spese in conto capitale rispetto all'esercizio precedente è da ricondurre principalmente alla voce "altri oneri patrimoniali" che nell'esercizio 2021 comprendeva il rimborso della quota del mutuo ventennale contratto dall'Agenzia con Cassa depositi e prestiti per l'acquisto della sede istituzionale per un importo di euro 494.299,62. Il mutuo è stato integralmente rimborsato nel 2021.

Situazione amministrativa

La situazione amministrativa, come esposto nella tabella che segue, evidenzia il saldo di cassa iniziale, gli incassi ed i pagamenti dell'esercizio, il saldo di cassa alla chiusura dell'esercizio, il totale delle somme rimaste da riscuotere, di quelle rimaste da pagare e il risultato finale di amministrazione, che ammonta ad euro 9.466.745,88, di cui 1.444.093,14 euro quale avanzo vincolato.

In merito alla finalizzazione della quota vincolata dell'avanzo, si rinvia alla Relazione del Presidente.

saldo di cassa al 1° gennaio 2022			9.471.501
	in conto residui	in conto competenza	totale
riscossioni	1,22	5.209.909,17	5.209.910,39
pagamenti	1.013.013,56	3.073.601,38	4.086.614,94
saldo di cassa al 31/12/2022			10.594.796,18
	esercizi precedenti	esercizio corrente	totale
residui attivi	7.973,11		7.973,11
residui passivi	104.176,48	1.031.846,93	1.136.023,41
avanzo di amministrazione al 31/12/2022			9.466.745,88

Il saldo di cassa alla fine dell'esercizio corrisponde con le risultanze del conto dell'Istituto Tesoriere/Cassiere al 31 dicembre 2022, che ammonta ad euro 10.594.796,18.

L'avanzo di amministrazione trova riscontro anche dalla verifica esposta nella seguente tabella:

Descrizione	Importo
avanzo di amministrazione esercizio precedente	8.362.285,02
avanzo di competenza	1.104.460,86
radiazione residui attivi	0
radiazione residui passivi	0
avanzo di amministrazione al 31/12/2022	9.466.745,88

Gestione dei residui

I residui, evidenziati nella situazione amministrativa alla data del 31 dicembre 2022, risultano così determinati:

	A	B	C=A+B	D	E	F=C-D+E
	Residui inizio esercizio	radiazione residui	Totali	Residui relativi a esercizi precedenti riscossi o pagati nell'esercizio corrente	residui esercizio corrente	residui a fine esercizio
RESIDUI ATTIVI	7.974,33		7.974,33	1,22	0,00	7.973,11
RESIDUI PASSIVI	1.117.190,04		1.117.190,04	1.013.013,56	1.031.846,93	1.136.023,41

Il Collegio rileva che l'Agenda nell'esercizio in esame non ha deliberato alcun provvedimento di riaccertamento dei residui, confermando la situazione di esigibilità degli stessi certificata dal precedente Collegio dei revisori, di cui al verbale n. 148 del 28 marzo 2022. Il Collegio prende atto, invitando l'Amministrazione ad un costante monitoraggio dell'esigibilità dei residui attivi e passivi e ad adottare, qualora necessario, gli opportuni provvedimenti di radiazione.

Situazione Patrimoniale

Al 31 dicembre 2022 la situazione in esame espone i seguenti dati (al netto dei "conti d'ordine"):

Dati in euro

Attività	17.353.808,22
Passività	2.317.615,39
Patrimonio netto	15.036.192,83

Tale patrimonio netto è composto da:

Dati in euro

Avanzo economico esercizi precedenti	14.192.627,22
Avanzo economico dell'esercizio	843.565,61
Patrimonio netto	15.036.192,83

Conto Economico

Nel Conto Economico si evidenzia un avanzo economico di euro 843.565,61, derivante da:

	<i>dati in euro</i>
Valore della produzione (A)	4.477.169,88
Costi della produzione (B)	3.633.604,28
differenza fra valore e costi della produzione (A)-(B)	843.565,60
proventi e oneri finanziari (C)	0,01
rettifiche di valore delle attività finanziarie (D)	
proventi e oneri straordinari (E)	0,00
Risultato prima delle imposte	843.565,61
Imposte e tasse dell'esercizio	
Avanzo /disavanzo dell'esercizio	843.565,61

Il predetto avanzo è riportato esattamente nella Situazione Patrimoniale, quale aumento del Patrimonio netto dell'Ente.

Vincoli di finanza pubblica

Il bilancio consuntivo è stato predisposto tenendo conto delle disposizioni vigenti riguardanti le misure di contenimento delle spese.

Per quanto riguarda l'applicazione delle misure di contenimento della spesa per l'acquisto di beni e servizi di cui all'art. 1, comma 590 e seguenti della legge 27 dicembre 2019 n. 160, alla luce dell'adozione, a partire dall'esercizio in esame, dello schema di bilancio di cui al DPR 132/2013 si è reso necessario rideterminare il limite di spesa dell'Ente, per tenere conto del più ampio perimetro dell'aggregato dei beni e servizi previsto dal nuovo schema contabile rispetto al precedente piano dei conti.

Il limite di spesa valutato sulla base del precedente schema di bilancio (pari a euro 590.141,85) non includeva, infatti, alcune voci dell'aggregato dei beni e servizi individuato dall'articolazione contabile del DPR 132/2013. Nello specifico, non erano inclusi gli oneri relativi alle indennità e ai gettoni di presenza del Presidente e dei membri del Consiglio di amministrazione (Collegio, secondo la denominazione prevista dallo Statuto dell'Agenzia) e del Collegio dei revisori, in quanto le predette voci risultavano inserite nella u.p.b "spesa per gli organi".

Pertanto, al fine di consentire il corretto riscontro del rispetto dei limiti di spesa previsti dalla vigente normativa a partire dalle informazioni contabili del Rendiconto, l'Agenzia ha provveduto al ricalcolo del valore soglia di riferimento, sulla base delle voci dell'aggregato dei beni e servizi individuate dal nuovo schema contabile.

La procedura di determinazione del nuovo limite di spesa è stata sottoposta alla valutazione del Collegio, che ha verificato la coerenza delle modalità di calcolo con le disposizioni normative in materia.

A seguito del procedimento sopra illustrato, il limite di spesa per beni e servizi dell'ANSV è rideterminato in **euro 744.495,06**

Per l'esercizio 2022, il predetto limite deve tenere conto anche delle indicazioni fornite dalla RGS con la circolare n. 23 del 19 maggio 2022 che, alla luce dell'aumento dei prezzi dei servizi energetici, ha consentito, limitatamente all'esercizio oggetto della presente relazione, l'esclusione dal limite di spesa di cui all'articolo 1, comma 591 della citata legge 160/2019 degli oneri sostenuti dalle Amministrazioni Pubbliche per i consumi energetici., Conseguentemente, **il limite di spesa di riferimento per l'esercizio 2022** è stato valutato, in attuazione delle predette indicazioni ministeriali, al netto delle spese per l'energia, risultando pari a **euro 684.351,68**.

Con riferimento alla spesa per beni e servizi sostenuta dall'Agenzia nell'esercizio 2022 essa è risultata pari, sulla base dei dati contabili, a complessivi euro 780.655,11. Da tale importo devono essere detratte alcune componenti di spesa (rimborsi spese attività investigativa e riunioni presso organismi internazionali e comunitari; formazione specialistica per i tecnici investigatori) per i quali l'Agenzia gode di specifiche deroghe normative - in ragione della natura dell'attività svolta - e non ricomprese, per tale motivo, nel calcolo del valore di riferimento precedentemente esposto. Devono inoltre essere detratte le spese per energia e gas (pari, rispettivamente, a euro 82.000 ed euro 24.700). Al netto delle predette voci di spesa, la spesa per beni e servizi dell'Agenzia soggetta ai vigenti limiti di spesa è quantificabile in **euro 619.817,44**.

Tale importo è inferiore al limite di spesa di riferimento per l'anno 2022 per euro 64.534, 24, come esposto nella tabella sotto riportata. Pertanto, risultano rispettate le disposizioni in materia di contenimento della spesa per beni e servizi di cui all'articolo 1, comma 590 e seguenti della citata legge 160/2019.

spesa per beni e servizi sottoposta a limite - ANNO 2022	619.817,44
limite di spesa ANNO 2022	684.351,68
differenza spesa effettiva - limite di spesa	- 64.534,24

Deve evidenziarsi che all'interno dell'aggregato, rimane vigente la norma di contenimento della spesa per il noleggio, la manutenzione e l'esercizio delle autovetture di servizio (decreto-legge 95/2012, convertito dalla legge 135/2012, articolo 5, comma 2). La spesa sostenuta dall'Ente per poter usufruire del servizio di noleggio senza conducente, in convenzione Consip, dell'unica utilitaria di servizio è pari a euro 3.484,64, risultando superiore (come già negli esercizi precedenti) al limite di spesa (euro 2.743,10). Al riguardo, come già rilevato negli esercizi precedenti, tale spesa è, tuttavia, da ritenersi non materialmente comprimibile, al fine di assicurare la normale attività istituzionale. Il Collegio prende atto.

Nel corso del 2022 l'Ente ha effettuato, nei termini, i versamenti all'entrata del bilancio dello Stato in ottemperanza alle vigenti disposizioni di legge per un totale di euro 165.464,65. Il dettaglio è evidenziato nello schema seguente.

Norma di riferimento e tipologia spesa	importo di riferimento	riduzione	aumento 10% (art.1, c.594, L.160/2019)	importo versato	estremi dei mandati di pagamento
decreto-legge 112/2008 art.61, comma 17 (spese di rappresentanza 2007)	695,00	50% (348,00)	34,80	382,80	O.P. n. 168 del 14/06/2022
decreto-legge 31 maggio 2010 n. 78, articolo 6: comma 8 - riduzione 80% spese rappresentanza 2009	219,20	80% (175,36)	17,54	192,90	
comma 12 - riduzione 50% spesa per missioni 2009 (esclusi rimborsi per attività istituzionale e missioni per attività ispettiva/investigativa e per riunioni presso enti e organismi internazionali e comunitari)	5.329,99	50% (2.665,00)	266,50	2.931,50	
	16.392,02	50% (8.196,01)	819,60	9.015,61	
comma 13 - riduzione 50% spesa 2009 formazione del personale	4.750,00	50% (2.375,00)	237,50	2.612,50	
comma 14 - riduzione 20% spesa corrente 2009 autovetture	15.317,18	20% (3.063,44)	-----	3.063,44	
decreto legge 112/2008, articolo 67, comma 6 (riduzione Fondo unico di amministrazione 2004)	1.472.659,00	10% (147.265,90)	-----	147.265,90	O.P. n. 285 del 12/10/2022
Totale versamenti				165.464,65	

Conclusioni

Il Collegio, nel corso dell'esercizio 2022 ha effettuato periodiche verifiche di cassa e controlli sulla contabilità, verificando la corrispondenza tra i dati esposti in bilancio e quelli risultanti dalle scritture contabili.

Il Collegio dei revisori verifica l'attestazione, sottoscritta dai rappresentanti dell'Agenzia, contenente l'indicatore di tempestività dei pagamenti per l'anno 2022, che deve essere allegata al rendiconto ai sensi dell'art. 41, comma 1 del decreto-legge 24 aprile 2014, n. 95.

Alla luce di tutto quanto sopra esposto, il Collegio dei Revisori esprime **parere favorevole** all'approvazione del Rendiconto generale 2022.

Roma, 19 aprile 2022

IL PRESIDENTE
(Dott. Marco Ciaffi)

I COMPONENTI
(Dott. Gennaro Pappacena)

Firmato Digitalmente da/Signed by:
GENNARO PAPPACENA
In Data/On Date:
giovedì 20 aprile 2023 08:28:18