

SENATO DELLA REPUBBLICA

XIX LEGISLATURA

Doc. XV
n. 283

RELAZIONE DELLA CORTE DEI CONTI AL PARLAMENTO

sulla gestione finanziaria degli Enti sottoposti a controllo
in applicazione della legge 21 marzo 1958, n. 259

ISTITUTO SUPERIORE PER LA PROTEZIONE E LA RICERCA AMBIENTALE
(ISPRA)

(Esercizio 2022)

Comunicata alla Presidenza il 2 settembre 2024



CORTE DEI CONTI

SEZIONE DEL CONTROLLO SUGLI ENTI

DETERMINAZIONE E RELAZIONE
SUL RISULTATO DEL CONTROLLO ESEGUITO
SULLA GESTIONE FINANZIARIA DELL'ISTITUTO
SUPERIORE PER LA PROTEZIONE E LA RICERCA
AMBIENTALE
(ISPRA)

2022

Relatore: Presidente di Sezione Franco Massi

Ha collaborato
per l'istruttoria e l'elaborazione dei dati:
Rag. Fabrizio Scuro



CORTE DEI CONTI

SEZIONE DEL CONTROLLO SUGLI ENTI

nell'adunanza del 18 luglio 2024;

visto il testo unico delle leggi sulla Corte dei conti approvato con r.d. 12 luglio 1934, n. 1214;

viste le leggi 21 marzo 1958, n. 259 e 14 gennaio 1994, n. 20;

visto l'art. 28 del decreto-legge 25 giugno 2008, n. 122, convertito, con modificazioni, dalla legge 6 agosto 2008, n. 133, con il quale è stato istituito l'Istituto superiore per la protezione e la ricerca ambientale (Ispra);

visto il decreto del Presidente del Consiglio dei ministri in data 5 febbraio 2009, con il quale l'Ispra è stato sottoposto al controllo della Corte dei conti ai sensi degli articoli 2 e 3 della legge n. 259 del 1958,

visto l'articolo 14 del decreto legislativo 25 novembre 2016 n. 218 che ha disposto che il controllo venga esercitato con le modalità previste dall'articolo 12 della citata legge n. 259 del 1958;

visto il rendiconto concernente l'esercizio finanziario 2022 del predetto Istituto, nonché le annesse relazioni degli organi amministrativi e di revisione, trasmessi alla Corte in adempimento dell'art. 4 della citata legge n. 259 del 1958;

esaminati gli atti;

udito il relatore Presidente di sezione Franco Massi e, sulla sua proposta, discussa e deliberata la relazione con la quale la Corte, in base agli atti ed agli elementi acquisiti, riferisce alle Presidenze delle due Camere del Parlamento il risultato del controllo eseguito sulla gestione finanziaria dell'Ispra per l'esercizio 2022;

ritenuto che, assolti così gli adempimenti di legge, si possano, a norma dell'art. 7 della citata legge n. 259 del 1958, comunicare alle dette Presidenze, il rendiconto generale - corredato delle



CORTE DEI CONTI

relazioni degli organi amministrativi e di revisione - e la relazione come innanzi deliberata, che alla presente si unisce quale parte integrante,

P. Q. M.

comunica, a norma dell'art. 7 della legge n. 259 del 1958, alle Presidenze delle due Camere del Parlamento, insieme al conto consuntivo per l'esercizio 2022 - corredato delle relazioni degli organi amministrativi e di revisione - l'unita relazione con la quale la Corte riferisce sul risultato del controllo eseguito sulla gestione finanziaria dell'Istituto superiore per la protezione e la ricerca ambientale (Ispra) per il detto esercizio.

RELATORE

Franco Massi

f.to digitalmente

PRESIDENTE

Andrea Zacchia

f.to digitalmente

DIRIGENTE

Fabio Marani

f.to digitalmente

depositato in segreteria

INDICE

PREMESSA	1
1. ORDINAMENTO	2
2. PNRR	5
3. ORGANI DELL'ENTE	8
4. ASSETTO ORGANIZZATIVO E PERSONALE	11
5. ATTIVITÀ ISTITUZIONALI	18
6. ATTIVITA' CONTRATTUALE	22
7. RISULTATI DELLA GESTIONE	24
8. RENDICONTO FINANZIARIO	27
9. SITUAZIONE AMMINISTRATIVA	30
10. GESTIONE DEI RESIDUI	31
11. CONTO ECONOMICO	33
12. STATO PATRIMONIALE	35
13. CONSIDERAZIONI CONCLUSIVE	38

INDICE DELLE TABELLE

Tabella 1 - Progetti PNNR	6
Tabella 2 - Compensi spettanti agli organi.....	10
Tabella 3 - Spesa complessiva per gli organi	10
Tabella 4 - Centri di responsabilità amministrativa.....	11
Tabella 5 - Dotazione organica e pianificazione dei fabbisogni.....	14
Tabella 6 - Consistenza del personale in servizio	14
Tabella 7 - Spese per il personale.....	15
Tabella 8 - Calcolo valore soglia spese di personale.....	15
Tabella 9 - Collaborazioni ed incarichi conferiti.....	16
Tabella 10 - Contenziosi giuslavoristici pendenti	17
Tabella 11 - Attività negoziale 2022.....	22
Tabella 12 - Principali saldi di gestione	25
Tabella 13 - Accertamenti ed impegni	27
Tabella 14 - Stanziamenti annuali destinati alla realizzazione della Carta geologica d'Italia..	28
Tabella 15 - Situazione amministrativa	30
Tabella 16 - Residui.....	31
Tabella 17 - Conto economico	33
Tabella 18 - Situazione patrimoniale.....	35

INDICE DEI GRAFICI

Grafico 1 - Organigramma.....	12
-------------------------------	----

PREMESSA

Con la presente relazione la Corte dei conti riferisce al Parlamento, ai sensi dell'art. 7 della legge 21 marzo 1958, n. 259, il risultato del controllo eseguito, con le modalità di cui all'art. 12 della predetta legge, sulla gestione finanziaria dell'Istituto superiore per la protezione e la ricerca ambientale (Ispra), per l'esercizio 2022, con aggiornamenti sulle vicende successive di maggior rilievo.

Il precedente referto, relativo all'esercizio finanziario 2021, è stato approvato con determinazione n. 117 del 26 ottobre 2023, pubblicata in Atti parlamentari - XIX Legislatura - Doc. XV, n. 137.

1. ORDINAMENTO

L'Istituto superiore per la protezione e la ricerca ambientale (di seguito Ispra), è ente pubblico di ricerca, dotato di personalità giuridica di diritto pubblico e di autonomia tecnico-scientifica, organizzativa, finanziaria, gestionale, patrimoniale e contabile.

L'Ispra è stato istituito con l'art. 28 del decreto-legge 25 giugno 2008, n. 112, convertito, con modificazioni, dalla legge 6 agosto 2008, n. 133, unificando le funzioni, con le inerenti risorse finanziarie strumentali e di personale, dell'Agenzia per la protezione dell'ambiente e per i servizi tecnici (Apat), dell'Istituto nazionale per la protezione della fauna selvatica (Infs) e dell'Istituto centrale per la ricerca scientifica e tecnologica applicata al mare (Icram).

L'Ente è sottoposto alla vigilanza del Ministero dell'ambiente e della sicurezza energetica (Mase), già Ministero dell'ambiente e della tutela del territorio e del mare (Mattm) e poi Ministero della transizione ecologica (Mite).

L'assetto organizzativo dell'Istituto è ancora in gran parte disciplinato dall'apposito regolamento, di cui al citato art. 28 (comma 3), adottato con d.m. 21 maggio 2010, n. 123.

Con decreto del Ministro dell'ambiente e della tutela del territorio e del mare, di concerto con il Ministro dell'economia e delle finanze, del 27 novembre 2013, è stato approvato lo statuto dell'Ispra, ai sensi degli artt. 1 e 14 del richiamato regolamento.

La legge 28 giugno 2016, n. 132, recante *"Istituzione del Sistema nazionale a rete per la protezione dell'ambiente e disciplina dell'Istituto superiore per la protezione e la ricerca ambientale"*, all'art. 4, comma 2, prevedeva che l'Ispra, fermi restando i compiti e le funzioni ad esso attribuiti dalla normativa vigente, senza nuovi o maggiori oneri per la finanza pubblica, dovesse adeguare la propria struttura organizzativa e tecnica al perseguimento degli obiettivi individuati nella disposizione. La medesima legge, all'art. 4, comma 6, ha modificato, altresì, alcune disposizioni relative alla composizione e alla durata in carica degli organi e del Direttore generale dell'Istituto.

Su tale assetto normativo è intervenuta la riforma generale degli enti di ricerca recata dal d.lgs. 25 novembre 2016, n. 218, che ha espressamente annoverato tra questi anche l'Ispra (art. 1, comma 1, lettera "v"), ferme restando le disposizioni di cui alla già citata legge n. 132 del 2016, ampiamente descritte nelle relazioni riferite ai precedenti esercizi.

Inoltre, a seguito dell'avvio della procedura di istituzione dell'Ispettorato nazionale per la sicurezza nucleare e la radioprotezione (Isin)¹, in attuazione dell'art. 2 del d.lgs. 15 settembre 2017, n. 137, le attività del Centro nazionale per la sicurezza nucleare dell'Ispra (a decorrere dal 1° agosto 2018) sono state dismesse in favore di quest'ultimo ente per effetto del d.p.c.m. 10 novembre 2017, di nomina del relativo direttore.

Alla luce delle novità normative ed istituzionali sopra esposte, il Consiglio di amministrazione ha provveduto, con la deliberazione n. 62/Ca del 27 gennaio 2020, ad effettuare ulteriori modifiche agli articoli 5, 6 e 12 dello statuto, anche a seguito di alcune osservazioni che erano pervenute dal Ministero vigilante. In particolare, con gli articoli 5 e 6 si stabilisce in quattro anni la durata in carica, rispettivamente, del Collegio dei revisori e del Consiglio scientifico, prevedendo per quest'ultimo il rinnovo per una sola volta. Con l'art. 12 si stabiliscono, invece, le modalità per la definizione delle strutture dirigenziali generali, nonché le strutture organizzative di secondo livello dell'Istituto².

Nell'anno 2022 è proseguito il percorso di riorganizzazione, già avviato nel 2019 in adempimento a quanto richiesto dalla legge n. 132 del 2016, con la revisione della struttura organizzativa, completando l'assetto degli organi di governo e gestione dell'Istituto con la nomina, nel mese di maggio, del nuovo Direttore generale dell'Ispra.

Insieme alla revisione della struttura organizzativa, con il Piano integrato di attività e organizzazione (Piao), primo documento unico di programmazione e *governance* previsto dalla legge n. 113 del 6 agosto 2021, è stata effettuata l'integrazione della pianificazione triennale, raccordando le attività dell'Istituto definite nel Piano triennale delle attività con le tempistiche del Piano triennale della *performance*, del Piano triennale dei fabbisogni di personale e del Piano triennale per la prevenzione della corruzione e trasparenza, nonché l'integrazione con le misure della programmazione relativa al Piano delle azioni positive e al calendario delle manifestazioni Gep (*gender equality plan*).

Per quanto concerne gli adempimenti previsti dall'art. 20 del d.lgs. 19 agosto 2016, n. 175, recante il testo unico in materia di società a partecipazione pubblica, concernenti la razionalizzazione periodica delle partecipazioni detenute, l'Ispra ha reso noto, nella sezione

¹ Detto organismo, che ha assorbito le competenze attribuite ad Ispra, è stato istituito con l'art. 6 del d.lgs. 4 marzo 2014, n. 45 recante "Attuazione della direttiva 2011/70/Euratom, che istituisce un quadro comunitario per la gestione responsabile e sicura del combustibile nucleare esaurito e dei rifiuti radioattivi".

² Che sono definite con deliberazione del Consiglio di amministrazione, su proposta del Direttore generale, sentito il Consiglio scientifico.

del proprio sito istituzionale dedicata all'Amministrazione trasparente, di non detenere partecipazioni in società di diritto privato³.

Va evidenziato che l'Ispra, nel 2020 ha aderito, in qualità di socio fondatore, al Consorzio Ci3r (Centro italiano per la ricerca sulla riduzione dei rischi)⁴ e, con disposizione del 25 febbraio 2021, il Direttore generale dell'Ispra ha disposto l'esecuzione delle attività connesse⁵. Nel corso della seduta del 19 aprile 2022, il Consiglio di amministrazione ha ricevuto specifica nota informativa che completa l'iter previsto dall'art. 73, comma 4, del Regolamento di contabilità e per la gestione giuridico-amministrativa, patrimoniale, economica e finanziaria dell'Istituto, il quale prevede la comunicazione al Consiglio di amministrazione.

³ La comunicazione al Ministero dell'economia e delle finanze e alla sezione competente della Corte dei conti, in attuazione dell'art. 20, comma 4, del d.lgs. n. 175 del 2016, relativamente all'esercizio 2021, è stata effettuata con note a firma del Dirigente del servizio di amministrazione e bilancio in data 30 dicembre 2022.

⁴ Soggetto che opera senza finalità di lucro ed ha lo scopo di favorire il coordinamento, il potenziamento e lo sviluppo delle attività di ricerca, trasferimento tecnologico e formazione di interesse dell'Italia, dell'Unione europea e dell'intero contesto internazionale, nel campo della riduzione dei rischi, quali individuati dalle disposizioni di cui al decreto legislativo n. 1 del 2018. La costituzione del Consorzio mira a favorire la creazione di una rete di competenze multidisciplinari, che possano supportare le azioni del Dipartimento della Protezione civile della Presidenza del Consiglio dei ministri rispetto a tematiche che richiedano un approccio multirischio.

⁵ In particolare, con nota prot. n. 23435 del 1° giugno 2020, il Presidente dell'Istituto ha dato preventiva comunicazione al Ministero vigilante; quindi, l'Assemblea ordinaria dei soci del Consorzio CI3R, in data 7 ottobre 2020, ha deliberato l'adesione dell'Istituto al citato Consorzio.

2. PNRR

Per quanto attiene al Programma nazionale di ripresa e resilienza (Pnrr) e al Piano nazionale complementare (Pnc), la programmazione dell'attività di ricerca dell'Istituto, nel 2022, ha avuto una grande opportunità di sviluppo con la partecipazione ai bandi del Pnrr, finanziati dall'Unione europea - *Next Generation UE*.

Più nel dettaglio, l'Istituto è coinvolto, a vario titolo e anche in concorso con altri enti, in 3 missioni del Pnrr (rivoluzione verde e transizione ecologica, istruzione e ricerca, e salute e resilienza), che fanno capo a 3 amministrazioni centrali titolari: il Ministero dell'ambiente e della sicurezza energetica (Mase), il Ministero dell'università e della ricerca (Mur) e il Ministero della salute (Mds).

Attraverso lo svolgimento delle proprie attività di supporto tecnico-scientifico, contribuisce alla realizzazione di 4 riforme e 10 investimenti, che riguardano diverse materie ambientali di competenza dell'Istituto:

- economia circolare e gestione dei rifiuti;
- sistemi di monitoraggio e previsione anche attraverso l'osservazione della terra;
- dissesto idrogeologico;
- tutela del territorio e della risorsa idrica;
- ambiente e salute.

Di particolare rilevanza il Progetto MER (*Marine Ecosystem Restoration*), per il quale l'Istituto è soggetto attuatore con un finanziamento di 400.000.000 di euro per il periodo 2022/2026 (di cui, nel dicembre 2022, ha riscosso una anticipazione di 40 milioni), che concerne i seguenti ambiti programmatici:

- rivoluzione verde e transizione ecologica;
- tutela del territorio e della risorsa idrica;
- salvaguardia della qualità dell'aria e della biodiversità attraverso la tutela delle aree verdi, del suolo e delle aree marine.

L'Istituto ha, inoltre, partecipato ai bandi del Ministero della salute per l'attuazione degli interventi Pnc, in particolare per i sub-investimenti del programma "Salute, ambiente, biodiversità e clima", che mira al rafforzamento complessivo delle strutture e dei servizi a livello nazionale, regionale e locale, migliorando le infrastrutture, le capacità umane e

tecnologiche e la ricerca applicata, con il progetto per le infrastrutture laboratoriali, che dovrà produrre, secondo l'Istituto, il potenziamento e l'efficientamento delle infrastrutture e il riadeguamento di ambienti di studio, lavoro e analisi.

Per quanto riguarda le misure organizzative finalizzate a consentire la realizzazione delle suddette progettualità del Pnrr e del Pnc, in data 22 novembre 2022, con deliberazione del Cda in pari data, è stata approvata l'istituzione di un servizio denominato "Controllo, monitoraggio e rendicontazione delle attività Pnrr e dei progetti" e, nelle more del completamento dell'iter attuativo del provvedimento, nel gennaio 2023 è stata adottata un'organizzazione interna funzionale all'attuazione delle attività Ispra-Pnrr articolata su due livelli: il coordinamento generale delle attività e la realizzazione delle singole attività.

Alla data del 31 marzo 2024 lo stato di attuazione di tutti i progetti Pnrr/Pnc intestati a Ispra risulta il seguente:

Tabella 1 - Progetti PNRR

Titolo del progetto	Provvedimento di approvazione	Importo del progetto	Somme ricevute a valere su PNRR	Somme ricevute a valere su PNC	Somme pagate
MER - Marine Ecosystem, Restoration	Decreto MiTE DG PNM n. 222 del 21.09.2022	400.000.000	40.000.000	0	750.421
GeoSciences IR	Decreto del MUR prot. 129 del 21.06.2022	16.671.851	378.783	0	1.064.091
MEET - Monitoring Earth's Evolution and Tectonics	Decreto del MUR n. 131 del 21.06.2022	43.000.000	75.000	0	377.818
ITINERIS - Italian Integrated Environmental Research Infrastructures System	Decreto del MUR n. 130 del 21.06.2022	155.208.809	149.993	0	316.486
EMBRC Unlocking the Potential for Health and Food from the seas	Decreto del MUR n.121 del 21.06.2022	20.495.194	122.087	0	65.843
Rafforzamento complessivo delle strutture e dei servizi di SNPS-SNPA	Decreto 15.07.2021, n. 77 del MEF	415.379.000	0	185.857	593.958
BioPlast4SAFE - Biomonitoraggio di micro e nanoplastiche biodegradabili	Decreto del Ministero della salute del 30.09.2022	697.730	0	26.722	00
CAP-Fish - Valutazione della presenza di contaminanti ambientali	Decreto del Ministero della salute del 30.09.2022	2.100.000	0	113.820	0
Cambiamenti climatici	Decreto del Ministero della salute del 30.09.2022	2.100.000	0	40.000	0
VeBS - Il buon uso degli spazi verdi e blu	Decreto del Ministero della salute del 30.09.2022	700.000	0	0	0
Città portuali	Decreto del Ministero della salute del 30.09.2022	700.000	0	7.000	0
Call for views on the EO PNRR system and/or element architecture	Contratto ESA-ISPRA n. 5001035211	n.d.	160.000	0	48.087
Piano di monitoraggio parchi e aree protette	Decreto PNM n. 179 del 18 maggio 2023	82.000.000	0	0	0
ACeS - Acqua, clima, salute	Decreto del Ministero della salute del 20.01.2023	699.593	0	82.225	0
Infrastrutture digitali - Migrazione al Polo Strategico Nazionale (PSN)	Decreto della PCM 104 - 3 / 2023	1.604.222	0	0	0
TOTALE		1.141.356.399	40.885.863	455.624	3.216.704

Fonte: dati Ispra al 31 marzo 2024

L'Ente ha dichiarato che tutti gli obiettivi intermedi al 31 marzo 2024 sono stati raggiunti.

3. ORGANI DELL'ENTE

A norma dell'art. 4 del d.m. 21 maggio 2010 e dello statuto vigente, sono organi dell'Istituto:

- il Presidente;
- il Consiglio di amministrazione;
- il Consiglio scientifico;
- il Collegio dei revisori dei conti.

Gli organi dell'Ente durano in carica quattro anni e possono essere confermati una sola volta (ai sensi dell'art. 4, comma 6, della legge 132 del 2016 e degli attuali articoli 3, 4, 5 e 6 dello statuto).

Il Presidente è nominato con decreto del Presidente del Consiglio dei ministri, su proposta del Mase, tra persone di alta qualificazione scientifica o istituzionale nelle materie di competenza dell'Istituto, previo parere motivato delle competenti commissioni parlamentari permanenti. L'art. 3, comma 1, dell'attuale statuto prevede che il Presidente è il rappresentante legale dell'Istituto e presiede il Consiglio del Sistema nazionale di protezione ambientale (Snpa)⁶, cura i rapporti con i mezzi di informazione, il coordinamento strategico delle relazioni istituzionali ed internazionali, i rapporti con gli enti di ricerca e il coordinamento del monitoraggio e della valutazione della ricerca, con il concorso del Consiglio scientifico, ed assolve a tutti i compiti attribuitigli dalla legge n. 132 del 2016 e dal d.lgs. n. 218 del 2016.

Con decreto del Presidente del Consiglio dei ministri del 28 ottobre 2021, il Presidente in carica, a suo tempo nominato con d.p.c.m. del 22 maggio 2017, è stato confermato per un quadriennio. Il Consiglio di amministrazione, composto da quattro membri, tre dei quali scelti tra persone con competenze tecniche e/o scientifiche e/o gestionali nei settori di competenza dell'Istituto ed uno eletto tra il personale dell'Istituto inquadrato nel profilo di ricercatore o tecnologo di cui al contratto enti pubblici di ricerca, è stato rinnovato, con decreto Mite dell'11 novembre 2021, alla naturale scadenza di quello precedente rimasto in carica per buona parte

⁶ Attraverso il Consiglio del Snpa, il Sistema a rete introdotto dalla legge n. 132 del 2016 esprime parere vincolante sui provvedimenti del Governo di natura tecnica in materia ambientale e segnala al Mattm e alla Conferenza permanente per i rapporti tra lo Stato, le regioni e le province autonome di Trento e Bolzano l'opportunità di interventi, anche legislativi, ai fini del perseguimento degli obiettivi di sviluppo sostenibile, della riduzione del consumo di suolo, della salvaguardia e della promozione della qualità dell'ambiente e della tutela delle risorse naturali.

dell'esercizio⁷. Esso svolge funzioni di indirizzo e programmazione, nonché di monitoraggio e verifica delle attività istituzionali, assicurando l'attuazione delle direttive generali del Ministro vigilante.

Il Consiglio scientifico, nominato con decreto del Ministro vigilante e composto dal Presidente e da cinque membri, scelti tra professori universitari, ricercatori, tecnologi o esperti, anche stranieri, di comprovata qualificazione scientifica, nei settori di competenza dell'Istituto, oltre che da un membro eletto dal personale tecnico-scientifico dell'Ispra, scaduto il 17 ottobre 2021, è stato ricostituito con decreto del Mite 22 giugno 2022, n. 252.

Il Consiglio scientifico formula suggerimenti e proposte per la predisposizione del piano triennale e l'aggiornamento annuale dei piani di ricerca, nonché per il migliore svolgimento delle funzioni attribuite dalla legge all'Istituto. Definisce, inoltre, strumenti e modalità per la valutazione dell'attività scientifica dell'Ente.

Il Collegio dei revisori dei conti, al quale è attribuito anche il controllo contabile di cui all'art. 2409 *bis* c.c., è composto da tre membri effettivi e due supplenti, nominati dal Ministro della transizione ecologica tra gli iscritti nel registro dei revisori legali o in possesso di comprovata professionalità in materia amministrativo-contabile, ed esercita il controllo interno di regolarità amministrativa e contabile.

L'organo interno di controllo, nominato con decreto ministeriale del 1° febbraio 2019, alla scadenza dei quattro anni di mandato è stato ricostituito con decreto 17 maggio 2022.

Accanto agli organi, presso l'Ente è istituito l'Organismo indipendente di valutazione (Oiv), disciplinato, nello specifico, dall'art. 7 dello statuto, nominato in composizione collegiale con deliberazione del Cda del 19 aprile 2022 e successiva disposizione del Direttore generale del 27 maggio 2022. L'Oiv, i cui compensi lordi annuali sono complessivamente pari ad euro 28.024,67⁸, si avvale di una struttura tecnica permanente per la misurazione delle prestazioni, dotata delle risorse necessarie all'esercizio delle relative funzioni.

L'art. 8 dello statuto prevede la figura del Direttore generale, quale responsabile della gestione dell'Istituto e dell'attuazione delle deliberazioni del Consiglio di amministrazione.

I compensi spettanti agli organi sono stati determinati con decreto interministeriale del Mattm e del Ministero dell'economia e delle finanze (Mef) del 24 novembre 2014, come rappresentato

⁷ Il precedente Consiglio di amministrazione era stato nominato con decreto 23 maggio 2017 del Ministro dell'ambiente e della tutela del territorio e del mare.

⁸ Dei quali euro 12.010,57 al Presidente ed euro 8.007,05 per ciascuno dei due componenti.

nella sottostante tabella. Non sono previsti gettoni di presenza a beneficio degli organi di istituto.

Tabella 2 - Compensi spettanti agli organi

CONSIGLIO DI AMMINISTRAZIONE		
Presidente		130.000
componente		25.000
CONSIGLIO SCIENTIFICO		
componente		4.647
COLLEGIO DEI REVISORI DEI CONTI		
Presidente		19.038
componente		15.332

Fonte: elaborazione Corte dei conti su dati forniti dall'Ente.

La tabella successiva espone la spesa impegnata per gli organi dell'Ente nell'esercizio 2022 e il raffronto con il precedente.

Tabella 3 - Spesa complessiva per gli organi

Voci di spesa	2021	2022	var. %
Compensi e indennità al Presidente	130.000	130.000	0
<i>Rimborsi spese</i>	472	10.000	2.018,64
Compensi e indennità ai componenti del CdA	99.562	100.000	0,44
<i>Rimborsi spese</i>	0	0	0
Compensi e indennità ai componenti del Comitato scientifico	23.910	25.430	6,36
<i>Rimborsi spese</i>	0	0	0
Compensi e indennità ai componenti il Collegio dei revisori	49.702	49.691	-0,02
<i>Rimborsi spese</i>	0	0	0
Totale	303.646	315.121	3,78

Fonte: elaborazione Corte dei conti su dati forniti dall'Ente.

4. ASSETTO ORGANIZZATIVO E PERSONALE

L'articolazione organizzativa dell'Ispra è contemplata dal regolamento interno di organizzazione, approvato con delibera del Consiglio di amministrazione del 14 dicembre 2015, entrato in vigore il 1° gennaio 2017 e successivamente modificato con deliberazioni dello stesso Consiglio del 23 aprile 2018 e del 24 luglio 2019.

Oltre alla Direzione generale, l'Ente è dotato di 4 dipartimenti (valutazioni, controlli e sostenibilità ambientale; servizio geologico d'Italia; monitoraggio e tutela ambiente e conservazione biodiversità; personale e affari generali) e 4 centri nazionali, che accorpano funzioni attribuite a singoli centri di responsabilità amministrativa (Cra). Attualmente, questi ultimi sono stati ridotti da 11 a 9, a seguito della soppressione del Centro nazionale sicurezza nucleare e radioprotezione e del Centro nazionale educazione, formazione e reti bibliotecarie e museali per l'ambiente.

L'Ente dispone, in aggiunta alle strutture tecnico-scientifiche, di una struttura amministrativo-gestionale, costituita da un unico dipartimento del personale e degli affari generali. La detta articolazione è riportata nella tabella che segue.

Tabella 4 - Centri di responsabilità amministrativa

N. CRA	SIGLA	DENOMINAZIONE
C01	DIR	Direzione generale
C02	VAL	Dipartimento valutazioni, controlli e sostenibilità ambientale
C03	GEO	Dipartimento servizio geologico d'Italia
C04	BIO	Dipartimento monitoraggio e tutela ambiente e conservazione biodiversità
C05	AGP	Dipartimento personale e affari generali
C06	NUC	Centro nazionale sicurezza nucleare e radioprotezione *
C07	CRE	Centro nazionale crisi, emergenze ambientali e danno
C08	LAB	Centro nazionale per la rete nazionale dei laboratori
C09	RIF	Centro nazionale ciclo dei rifiuti
C10	COS	Centro nazionale caratterizzazione ambientale, protezione fascia costiera e oceanografia operativa
C11	EDU	Centro nazionale educazione, formazione e reti bibliotecarie e museali per l'ambiente *

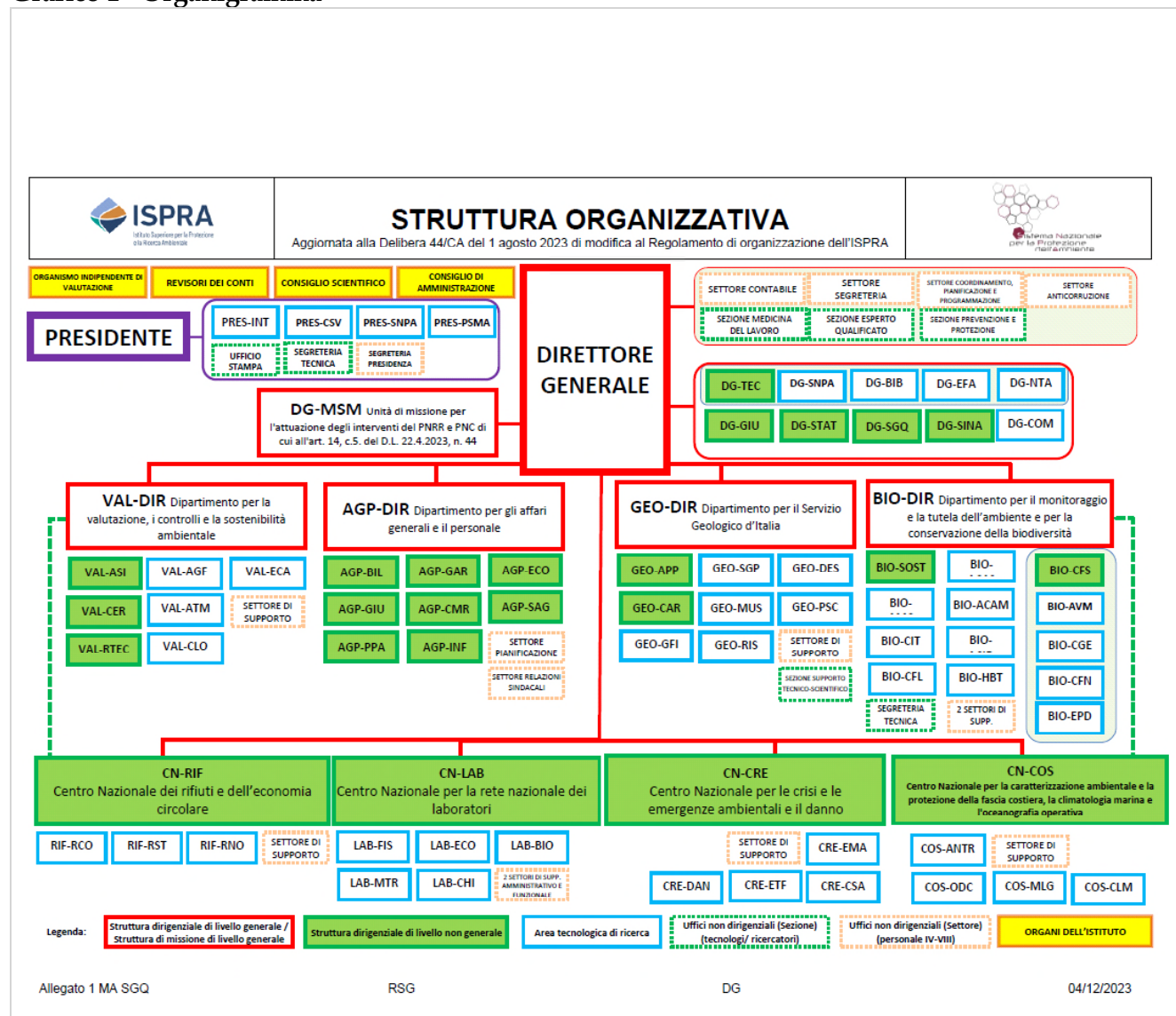
* I centri evidenziati sono stati soppressi, permangono in consuntivo per la gestione dei residui.

Fonte: elementi informativi forniti dall'Ente.

Nella seduta del Cda del 26 aprile 2023, il nuovo Direttore generale ha presentato, per l'esame preliminare, una nuova versione del Regolamento di organizzazione dell'Istituto.

Nel grafico seguente è rappresentato il nuovo organigramma aggiornato al 1° agosto 2023⁹. Su tale progetto sono state formulate osservazioni, tuttora in corso di valutazione.

Grafico 1 - Organigramma



In relazione alla gestione del personale, con l'approvazione del Documento integrato di programmazione 2022/2024 (deliberazione n. 7/CA in data 19 aprile 2022) e 2023-205 (deliberazione n. 29/CA in data 30 gennaio 2023) risultano adottati dall'Ispra gli strumenti di programmazione previsti dall'ordinamento alla cui mancanza consegue il divieto assunzionale e risulta altresì adempita l'obbligatoria pubblicazione delle deliberazioni sopra

⁹ Per l'organigramma relativo all'esercizio finanziario oggetto di controllo (2022) si fa rinvio alla Relazione relativa all'esercizio 2021, grafico 1, pag. 12.

richiamate nelle apposite sezioni del sito web istituzionale, ai sensi dell'art. 10, comma 8, del d.lgs. n. 33 del 2013.

Al vertice della struttura amministrativa, come detto, è posto il Direttore generale che, ai sensi dell'art. 8 dello statuto, dura in carica quattro anni ed è rinnovabile per una sola volta, sovrintende alla predisposizione, sulla base degli indirizzi del Consiglio di amministrazione, dei documenti di bilancio e previsione e del rendiconto generale e all'attuazione delle relative attività e cura la gestione amministrativa dell'Ente. Qualora sia dipendente pubblico, il Direttore generale viene collocato in comando, in aspettativa senza assegni, oppure in analoga posizione prevista dai rispettivi ordinamenti.

Con delibera del 9 novembre 2017, il Cda ha nominato il Direttore generale e, alla scadenza del mandato, con successiva deliberazione n. 3/CA del 14 dicembre 2021, ne ha disposto una proroga tecnica per il tempo strettamente necessario al completamento della procedura di scelta del nuovo Direttore generale. Quest'ultimo è stato nominato dal Cda, a seguito di procedura comparativa, con deliberazione n. 11 del 19 aprile 2022. Il relativo trattamento economico annuo lordo è distinto nelle seguenti componenti: stipendio euro 57.893, retribuzione di posizione fissa euro 37.593, retribuzione di posizione variabile euro 89.435; importo massimo della retribuzione di risultato, in relazione ai risultati raggiunti, pari al 30 per cento della retribuzione di posizione fissa e variabile.

L'ultima dotazione organica dell'Ispra è quella approvata con d.p.c.m. del 22 gennaio 2013 che, oltre al Direttore generale, prevede 4 dirigenti di prima fascia e 40 dirigenti di II livello, oltre a 747 unità di personale nel ruolo dei ricercatori e tecnologi e 612 nel ruolo del personale tecnico e amministrativo. La dotazione attuale risulta pari, quindi, a 1.403 unità, oltre il Direttore generale.

La tabella che segue confronta la dotazione organica del personale, fissata con il richiamato d.p.c.m. 22 gennaio 2013, e la consistenza in servizio al termine degli anni 2021 e 2022.

Tabella 5 - Dotazione organica e consistenza in servizio

PERSONALE	Dot. Org. D.P.C.M. 22 GENNAIO 2013	Dotazione in servizio al 31/12/2021	Dotazione in servizio al 31/12/2022
DIRIGENZA PRIMA FASCIA	4	5	4
DIRIGENZA SECONDA FASCIA	40	20	18
I pers. tecnol./ricer.	75	8	23
II pers. tecnol./ricer.	220	84	128
III pers. tecnol./ricer.	452	496	488
IV pers. tec./amm.	160	138	127
V pers. tec./amm.	170	136	155
VI pers. tec./amm.	135	156	155
VII pers. tec./amm.	131	69	70
VIII pers. tec./amm.	16	22	25
TOTALE	1.403	1.134	1.193

Fonte: elaborazione Corte dei conti su dati forniti dall'Ente.

Le relazioni degli organi amministrativi e di revisione a corredo del bilancio consentono di definire l'articolazione del personale in servizio al 31 dicembre 2022, posta a raffronto con i dati dell'anno precedente, secondo quanto illustrato dalla seguente tabella, ai cui totali è stato aggiunto il Direttore generale.

Tabella 6 - Consistenza del personale in servizio

	2021	2022
Personale a tempo indeterminato		
Dirigenti	7	5
Altre qualifiche	1.032	1.116
Totale tempo indeterminato	1.039	1.121
Personale a tempo determinato		
Dirigenti	17	16
Altre qualifiche	77	56
Totale tempo determinato	94	72
TOTALE GENERALE	1.134	1.193

Fonte: elaborazione Corte dei conti su dati forniti dall'Ente.

Si evidenzia che, per effetto delle assunzioni e delle cessazioni dal servizio, per mobilità e per dimissioni volontarie, il personale in servizio al 31 dicembre 2022 conferma il *trend* in crescita, attestandosi a 1.193 unità, compreso il Direttore generale (a tempo determinato).

La sottostante tabella riporta la spesa del personale impegnata nel 2022 ed il raffronto con i dati del precedente esercizio.

Tabella 7 - Spese per il personale

	2021	2022	var. %
Missioni	595.535	1.137.679	91,03
Corsi per il personale	690.530	275.684	-60,08
Stipendi e assegni fissi personale di ruolo	37.142.862	39.477.675	6,29
Stipendi e assegni fissi personale a tempo determinato	2.865.397	2.751.463	-3,98
Oneri previdenziali ed assistenziali	12.711.699	13.314.222	4,74
Trattamento accessorio	12.320.666	12.192.157	-1,04
Mensa	318.000	488.000	53,46
Buoni pasto	96.698	132.226	36,74
Benefici assistenziali e sociali	511.673	400.000	-21,83
Fondo indennità anzianità	4.394.000	2.114.250	-51,88
T.F.R.	8.707.744	4.436.217	-49,05
TOTALE	80.354.804	76.719.573	-4,52

Fonte: elaborazione Corte dei conti su dati forniti dall'Ente.

Nell'esercizio considerato, dai dati forniti dall'Ente, la spesa impegnata complessivamente per il personale risulta pari ad euro 76.719.573, con un decremento del 4,52 per cento rispetto al precedente anno.

La voce oneri per stipendi e assegni fissi al personale dipendente di ruolo, pari ad euro 39.477.675, in rialzo del 6,29 per cento, incide per il 51,45 per cento sul totale delle spese di personale.

In relazione agli indici economici che fissano la spesa del personale entro il tetto previsto dall'art. 9, comma 2, del d.lgs. n. 218 del 2016 (80 per cento della media delle entrate correnti dell'ultimo triennio, risultante da consuntivi approvati), dalla tabella sottostante si evince il valore soglia da rispettare:

Tabella 8 - Calcolo valore soglia spese di personale

ANNO DI RIFERIMENTO	ENTRATE CORRENTI ACCERTATE	MEDIA NEL TRIENNIO	COMPUTO TETTO 80%
2019	114.973.399	122.473.228	97.978.582
2020	124.557.621		
2021	127.888.664		

Fonte: elaborazione Corte dei conti su dati forniti dall'Ente.

La spesa di personale per il 2022, pari ad euro 76.719.573, rispetta il detto limite.

La spesa per gli stipendi ed altri assegni fissi del personale con contratto a termine, pari ad euro 2.751.463, diminuisce rispetto all'esercizio precedente (-3,98 per cento).

Si rileva, nell'esercizio considerato, un marcato incremento delle spese per la mensa (+53,46 per cento) e di quelle relative ai buoni pasto (+36,74 per cento), a fronte di una sensibile diminuzione delle spese di formazione (-60 per cento).

Al riguardo, l'Istituto rappresenta che il 2021 ha costituito il secondo anno di pandemia da Covid-19, con un notevole numero di personale che, anche per effetto delle limitazioni alla mobilità, ha fatto ricorso all'istituto del lavoro agile, situazione che poi si è normalizzata nel corso dell'esercizio 2022 con un consistente rientro di personale in servizio nelle modalità di lavoro ordinarie.

Gli oneri previdenziali e assistenziali a carico dell'Ente risultano in aumento (+4,74 per cento), mentre il trattamento accessorio è pari ad euro 12.192.157, con un decremento del 1,04 per cento rispetto al 2021.

Risulta in calo (-21,83 per cento) la spesa per i benefici assistenziali e sociali, pari ad euro 400.000, all'interno della quale sono compresi anche gli oneri relativi alla polizza sanitaria stipulata in favore dei dipendenti e dei familiari a carico.

In sensibile riduzione sono anche le spese per il fondo indennità di anzianità (-51,9 per cento) e per il Tfr (-49 per cento). È da evidenziare, al riguardo, che sulla spesa del 2021 ha inciso il versamento all'Isin del complessivo ammontare dell'indennità di anzianità e Tfr maturato dai dipendenti transitati da Ispra a Isin nel 2018, disposto dal Direttore generale con provvedimento del 15 ottobre 2021.

Le spese impegnate per collaborazioni esterne ed incarichi affidati dall'Ispra, sono evidenziate nella successiva tabella.

Tabella 9 - Collaborazioni ed incarichi conferiti

Tipologia	unità 2021	unità 2022	impegni 2021	impegni 2022	var. %
Cod. L108 - Contratti collaborazione coordinata e continuativa	0	0	0	0	0,00
Incarichi occasionali	2	0	6.600	0	-100
Cod. L109 - Incarichi libero professionali/studio/ricerca e di consulenza	22	20	261.581	569.499	117,71
Totale collaborazioni esterne ed incarichi	24	20	268.181	569.499	112,36

Fonte: elaborazione Corte dei conti su dati forniti dall'Ente.

Il risultato mostra un incremento dei costi per collaborazioni esterne del 112,36 per cento, passando da euro 268.181 nel 2021 a euro 569.499 nell'esercizio in esame.

Da ultimo, va evidenziata la situazione riguardante i contenziosi giuslavoristici in atto, dalla cui conclusione, in caso di soccombenza, potrebbero determinarsi oneri a carico del bilancio dell'Ente.

Tabella 10 - Contenziosi giuslavoristici pendenti

Ricorsi			
I° grado	II° grado	Cassazione	Totale contenzioso giuslavoristico
36	14	16	66

Fonte: elaborazione Corte dei conti su dati forniti dall'Ente

Rappresenta l'Ente che, a fini prudenziali e su indicazioni del Collegio di revisione, annualmente, in sede di predisposizione del documento di bilancio preventivo, viene stanziata in apposito capitolo (Cap 1080)¹⁰ una somma da destinare alle soccombenze relative alle cause di lavoro. L'importo di detto fondo viene quantificato dal competente Servizio per gli affari giuridici ed il contenzioso dell'Istituto, sulla base del *petitum* complessivo riferito alle cause pendenti e di un coefficiente di riduzione dell'importo basato sulle probabilità di soccombenza.

¹⁰ Lo stanziamento per l'anno 2022 è stato pari a euro 200.000, interamente impegnati.

5. ATTIVITÀ ISTITUZIONALI

L'Ispra opera al servizio dei cittadini e delle istituzioni e a supporto delle politiche del Ministero vigilante. Persegue l'obiettivo di tutelare l'ambiente tramite monitoraggio, valutazione, controllo, ispezione, gestione e diffusione dell'informazione e ricerca finalizzata all'adempimento dei propri compiti istituzionali.

L'Ente opera sull'intero territorio italiano anche attraverso il coordinamento del Sistema nazionale per la protezione dell'ambiente e quale componente del Sistema nazionale di protezione civile.

A livello internazionale, agisce collaborando, in particolare, con le istituzioni europee a sostegno delle politiche di protezione dell'ambiente. Svolge un ruolo di comunicazione e di sensibilizzazione dei cittadini sulle tematiche ambientali.

All'Istituto, dunque, sono affidate attività connesse alla tutela dell'ambiente con diverse finalità, che possono essere sintetizzate nelle seguenti categorie:

- conoscitive, da intendersi quali costanti controlli, monitoraggi e valutazioni dello stato dell'ambiente, con particolare riferimento alla tutela delle acque, alla difesa dell'ambiente atmosferico, del suolo, del sottosuolo, della biodiversità marina e terrestre e delle rispettive colture, nonché alla tutela della natura e della fauna omeoterma;
- di ricerca, da intendersi quali promozione della ricerca di base e applicata, e coordinamento della ricerca di ordine scientifico e tecnologico, volte a supportare standard e direttive di rilevanza nazionale;
- di consulenza strategica, assistenza tecnico-scientifica, sperimentazione, da intendersi quali supporto tecnico sia al Ministero dell'ambiente e della tutela del territorio e del mare (che si avvale dell'Ispra nell'esercizio delle sue attribuzioni) che ad altre amministrazioni statali;
- d'informazione e formazione, anche *post*-universitaria, in materia ambientale, attuata mediante promozione di studi, attività di divulgazione delle tematiche ambientali, pubblicazioni, convegni.

Inoltre, l'Istituto promuove, anche attraverso il Consiglio federale delle agenzie ambientali, lo sviluppo del sistema nazionale delle agenzie e dei controlli in materia ambientale, di cui cura il coordinamento, garantendo l'accuratezza delle misurazioni e il rispetto degli obiettivi di

qualità e di convalida dei dati, anche attraverso l'approvazione di sistemi di misurazione, l'adozione di linee guida e l'accreditamento dei laboratori.

Vi è poi l'attività di coordinamento ed indirizzo del sistema nazionale di protezione ambientale e la ricerca scientifica, volta allo sviluppo di studi e metodologie per l'applicazione di soluzioni innovative e ad una migliore conoscenza delle fenomenologie e dei processi in campo ambientale. Va inoltre evidenziato che l'attività istituzionale dell'Ispra viene ad essere ulteriormente ampliata in relazione ai contenuti delle convenzioni triennali stipulate con il Ministero di riferimento.

Nel 2022, oltre le attività descritte nel capitolo riguardante il Pnrr, hanno assunto un ruolo strategico le attività della Cartografia geologica nazionale (Carg) per il completamento della Carta geologica ufficiale d'Italia alla scala 1: 50.000, la sua informatizzazione e le attività ad essa strumentali, per le quali il Ministero ha riconosciuto ad Ispra un incremento di ulteriori euro 6.000.000 sull'iniziale contributo del 2022 di euro 10.000.000.

Ammonta a euro 31.000.000 la somma destinata nel triennio 2020-2022 (2020 euro 5 milioni, 2021 euro 10 milioni e 2022 euro 16 milioni) a questa attività di conoscenza del territorio italiano, per la sicurezza della popolazione e la prevenzione di calamità naturali.

Il verificarsi dei tragici disastri naturali dell'ultimo periodo ha reso impellente la necessità di incrementare la dotazione di strumenti esatti di conoscenza del territorio, determinando l'assunzione, a valere sul bilancio di previsione dello Stato 2023-2025 (legge 29 dicembre 2022, n. 197), di un finanziamento delle attività del Carg pari a euro 52.000.000 nel triennio 2023-2025.

Si segnala, inoltre, il provvedimento assunto sempre nel bilancio di previsione dello Stato 2023-2025, anch'esso con effetti non ricadenti sul bilancio in esame ma che confermano le strategie e gli indirizzi messi in atto dall'Ispra, relativo al finanziamento di euro 12.000.000 nel 2023 e 2024 per la realizzazione del nuovo polo laboratoriale per le attività dell'Istituto; il finanziamento si inserisce nell'ambito del progetto, avviato nel 2022 con l'acquisizione dell'area demaniale presso via del Trullo (Roma), per il potenziamento dei laboratori, divenuto urgente e inderogabile a seguito del rilevamento dei valori dei policloro bifenili (pcb) superiori ai limiti dettati dalle direttive comunitarie in ordine alla qualità dell'aria *indoor* dei laboratori di Castel Romano.

Tale impellenza ha, inoltre, determinato il trasferimento delle attuali strutture laboratoriali

presso la fondazione Santa Lucia, con la sottoscrizione di un contratto di locazione per una superficie di circa 2.000 mq. già attrezzata a laboratori di ricerca.

In tale azione si innesta il progetto degli interventi Pnc del Ministero della salute, coordinato dall'Iss, per il potenziamento ed efficientamento dei laboratori.

Il 13 dicembre 2022 è stato formalizzato il protocollo d'intesa con il Mase per il funzionamento della scuola di specializzazione in discipline ambientali, che, con legge 11 settembre 2020, n. 120, attribuisce all'Ispra la somma di euro 300.000 nel 2020 ed euro 700.000 a decorrere dall'anno 2021.

La scuola mira a sviluppare conoscenze e competenze professionali relativamente a tutti i settori connessi alla tutela, alla conservazione e alla valorizzazione degli ecosistemi e al perseguimento degli obiettivi di sviluppo sostenibile e di neutralità climatica; in funzione di ciò promuove, sviluppa e fornisce alta formazione e formazione specialistica in materia ambientale, utile a sostenere, attuare e sviluppare le politiche di gestione e protezione dell'ambiente e per il perseguimento degli obiettivi di sviluppo sostenibile in favore del personale del Ministero dell'ambiente e della sicurezza energetica, del Sistema nazionale a rete per la protezione dell'ambiente (Snpa), nonché delle altre amministrazioni pubbliche ed enti che operano nel settore ambientale.

Il Regolamento di organizzazione e funzionamento della Scuola di specializzazione in discipline ambientali è stato approvato il 30 gennaio 2023.

Costituisce una delle attività tecnico-scientifiche maggiormente qualificanti per l'Ispra l'attuazione del regolamento europeo Reach "*Registration, Evaluation, Authorisation and restriction of Chemicals*", che prevede la registrazione nella banca dati Echa di tutte le sostanze prodotte o importate nell'Unione Europea in quantità maggiori di una tonnellata per anno, al fine di migliorare la conoscenza dei rischi per la salute umana e per l'ambiente derivanti dall'impiego di tali prodotti chimici. Ispra, in qualità di istituto scientifico di riferimento per il regolamento Reach in Italia, svolge i compiti relativi alla valutazione dei rischi ambientali delle sostanze chimiche e, in particolare, partecipa alla definizione delle misure di gestione del rischio derivante dall'impiego di tali sostanze.

Le attività svolte da Ispra per il coordinamento del Consiglio Snpa hanno garantito il raccordo tra le agenzie regionali e delle province autonome e tra queste e le strutture dell'Ispra e le relative funzioni di segreteria tecnica.

Nel corso del 2022, il Consiglio Snpa è stato convocato 9 volte adottando numerose decisioni; 42 delibere sono state pubblicate su *web*, dandone notizia al Ministero della transizione ecologica (poi Mase) e alla Conferenza delle regioni.

Sono state istruite diverse audizioni parlamentari, nonché atti di sindacato ispettivo.

Il Consiglio Snpa ha adottato 16 pareri vincolanti *ex art.* 13, comma 2, legge n. 132 del 2016 e svolto le attività connesse al d.m. 4 luglio 2019 (c.d. FER1) e alla delibera Snpa n. 66 del 2019.

È stata approvata la procedura per le istruttorie sui siti di bonifica d'interesse nazionale *ex art.* 252, comma 4, d.lgs. n. 152 del 2006.

Sono stati approvati 10 documenti tecnici di carattere nazionale (linee guida o *report*) e date indicazioni uniformi in materia di dati sulle antenne mMIMO/AASs.

È stata sospesa l'efficacia dei criteri condivisi del sistema per la stima e l'interpretazione dell'incertezza di misura.

Il Consiglio Snpa ha, inoltre, stipulato accordi con l'Istituto nazionale di geofisica e vulcanologia sul monitoraggio geochimico, con UNI per la diffusione della normativa tecnica nel Snpa, per le funzioni di vigilanza e controllo in materia di gestione dei rifiuti 2022-2025, per la gestione del *software* OPAS sui dati del monitoraggio della qualità dell'aria e sulla comunicazione, per la ripartizione dei fondi AdA *Mirror Copernicus* e degli interventi sul Piano complementare ambiente e salute Iss.

6. ATTIVITA' CONTRATTUALE

Nella seguente tabella sono indicati gli utilizzi delle varie tipologie di procedura attivate nell'esercizio in esame che, complessivamente, hanno determinato affidamenti per euro 8.183.872, effettuati per euro 5.891.173 mediante ricorso al Mepa, per euro 634.259 con utilizzo di convenzioni Consip e per euro 1.685.440 extra Consip e Mepa.

Risultano stipulati in totale 160 contratti, dei quali 87 mediante il ricorso al Mepa, 16 di utilizzo delle procedure Consip e 57 con ricorso a procedure extra Consip e Mepa.

Tabella 11 - Attività negoziale 2022

Modalità di affidamento utilizzata	Numero	DI CUI			Importo totale aggiudicazione, esclusi oneri di legge (in euro)	DI CUI (in euro)		
		Utilizzo Consip	Utilizzo Mepa	Extra Consip e Mepa		Utilizzo Consip	Utilizzo Mepa	Extra Consip e Mepa
Affidamento diretto (art. 36, c. 2 lett. a) del d.lgs. 50/2016)	151	16	81	54	6.672.470,91	634.259,47	4.878.771,76	1.159.439,68
Affidamento con confronto di più offerte economiche (ai sensi dell'art. 36, comma 2, lett. b) del d.lgs. 50/2016)	9		6	3	1.511.401,00	0,00	1.012.401,00	499.000,00
Totale complessivo	160	16	87	57	8.183.871,91	634.259,47	5.891.172,76	1.685.439,68

Fonte: elaborazione Corte dei conti su dati forniti dall'Ente.

L'Istituto riferisce di aver contribuito al conseguimento degli obiettivi previsti dal piano d'azione per la sostenibilità ambientale dei consumi nel settore della pubblica amministrazione¹¹ attraverso l'inserimento, nella documentazione progettuale e di gara,

¹¹ Accogliendo l'indicazione contenuta nella comunicazione della Commissione europea "Politica integrata dei prodotti, sviluppare il concetto di ciclo di vita ambientale" (Com(2003) 302), e in ottemperanza del comma 1126, articolo 1, della legge n-296 del 2006 (legge finanziaria 2007), il Ministero di riferimento ha elaborato il "Piano d'azione per la sostenibilità ambientale dei consumi della pubblica amministrazione" (adottato con il decreto interministeriale dell'11 aprile 2008 e aggiornato con decreto 10 aprile 2013 ed in corso di ulteriore revisione), con l'obiettivo di massimizzarne la diffusione presso gli enti pubblici per accrescere il miglioramento ambientale, economico ed industriale.

almeno delle specifiche tecniche e delle clausole contrattuali contenute nei criteri ambientali minimi adottati con decreto del Ministero vigilante e conformemente alle disposizioni di cui all'art. 34 del codice dei contratti. Riferisce l'Ente che i criteri ambientali minimi definiti dai singoli decreti ministeriali sono stati tenuti in considerazione anche ai fini della stesura dei documenti di gara per l'applicazione del criterio dell'offerta economicamente più vantaggiosa, in particolare con riguardo ai criteri premianti.

7. RISULTATI DELLA GESTIONE

L'Ente non risulta aver ancora intrapreso il percorso di adeguamento della propria contabilità finanziaria ai sistemi di contabilità civilistica disciplinati dall'art. 16 del d.lgs. n. 91 del 2011.

Il rendiconto dell'esercizio finanziario dell'Ispra è costituito dal conto del bilancio (formato da rendiconto finanziario gestionale e rendiconto finanziario decisionale), dal conto economico, dallo stato patrimoniale e dalla nota integrativa.

Sono inoltre allegati, tra l'altro, la situazione amministrativa, la relazione sulla gestione e il parere del Collegio dei revisori.

Il rendiconto 2022, in relazione al quale il Collegio dei revisori dei conti ha rilasciato parere favorevole con verbale n. 19 del 17 aprile 2023, è stato approvato con deliberazione del Consiglio di amministrazione n. 34 del 26 aprile 2023, entro i termini previsti dall'art. 38 del d.p.r. n. 97 del 2003 e dall'art. 24 del d.lgs. n. 91 del 2011.

Per quanto concerne il profilo strettamente contabile, il d.lgs. n. 91 del 2011 ha previsto, per gli enti pubblici in regime di contabilità finanziaria, l'introduzione: del piano dei conti integrato, finanziario ed economico-patrimoniale (art. 4); della classificazione per missioni e programmi della spesa (art. 9); del piano degli indicatori e dei risultati attesi di bilancio (art. 19, comma 4) documento che, ai sensi di quanto disposto dall'articolo 29, comma 2, del d.lgs. n. 33 del 2013, le pubbliche amministrazioni sono tenute a pubblicare sul sito istituzionale. Sul punto, si evidenzia che l'Ispra in sede di predisposizione del conto consuntivo 2022 ha utilizzato gli schemi di bilancio previsti dal d.p.r. n. 97 del 2003 mentre, in relazione all'applicazione dei nuovi schemi di bilancio armonizzato di cui al richiamato d.lgs. n. 91 del 2011 ed in osservanza delle direttive a suo tempo diramate dalla Ragioneria generale dello Stato con la circolare n. 27 del 5 dicembre 2015, risulta adottata e allegata allo schema di rendiconto la tabella per la corretta imputazione delle voci strutturata sulla base del piano dei conti di cui al d.p.r. n. 132 del 2013. Risulta adottata, inoltre, la classificazione per missioni e programmi della spesa¹² ma non il piano degli indicatori e dei risultati attesi di bilancio di cui agli articoli da 19 a 23 del decreto legislativo n. 91 del 2011.

¹² Di cui all'allegato 6 previsto dall'art. 8 del d.m. 1° ottobre 2013 attuativo del d.p.c.m. 12 dicembre 2012 e della circolare del dipartimento della Ragioneria generale dello Stato n. 23 del 13 maggio 2013.

L'Ente sul punto rappresenta che all'atto di approvazione del rendiconto 2022 il decreto interministeriale di attuazione del "sistema minimo di indicatori di risultato", di cui al citato art. 19, comma 4, non risultava approvato né erano state impartite le relative istruzioni tecniche per la sua redazione.

La dotazione finanziaria di ogni centro di responsabilità concorre a formare il preventivo finanziario ed economico dell'Istituto, le cui risultanze compongono le voci del conto del bilancio.

Nel corso dell'esercizio 2022 sono state deliberate, complessivamente, dieci variazioni di bilancio (notevolmente di più nell'esercizio successivo).

A tal proposito, si evidenzia che il vigente quadro normativo (art. 20 del d.P.R. n. 97 del 2003 e art. 18 del vigente Regolamento interno di contabilità di Ispra) prevede l'approvazione, entro il 30 luglio di ogni anno, del "bilancio di assestamento", utile a riordinare tutte le variazioni di bilancio fino a quel momento intervenute nonché a distribuire (nel bilancio di esercizio) l'eventuale ulteriore avanzo di amministrazione risultante dal conto consuntivo dell'esercizio finanziario precedente.

Tanto più tale adempimento assume valore sostanziale (oltre che formale) in quegli enti, come Ispra, che adottano un numero rilevante di variazioni di bilancio in corso di esercizio.

Si rammenta, pertanto, che il citato adempimento documentale nel processo di gestione del bilancio deve essere sempre puntualmente posto in essere, così come tutte le variazioni di bilancio devono essere previamente valutate - con "parere vincolante" - dal Collegio dei revisori dei conti.

I principali saldi della gestione economico-finanziaria dell'Ispra per l'esercizio 2022 sono di seguito riportati e posti in correlazione con i risultati dell'esercizio precedente.

Tabella 12 - Principali saldi di gestione

	2021	2022	var. %
Risultato finanziario di competenza	35.962.183	54.130.900	50,52
Risultato di amministrazione	45.272.515	100.918.922	122,91
Saldo residui	-20.850.633	-28.208.882	35,29
Risultato economico di esercizio	10.967.112	63.377.920	477,89
Patrimonio netto	34.436.853	97.814.773	184,04

Fonte: elaborazione Corte dei conti su dati forniti dall'Ente.

L'esercizio in esame si è chiuso con un avanzo finanziario di euro 54.130.900, in aumento rispetto all'ampio avanzo già registrato nell'esercizio precedente, pari ad euro 35.962.183.

Il risultato di amministrazione mostra una crescita del 122,91 per cento e si assesta ad euro 100.918.922, di cui la quota vincolata è pari a euro 87.346.779, per finalità relative alla liquidazione del Tfr/Tfs e a progetti ancora da realizzare.

Il saldo dei residui evidenzia un significativo peggioramento, risultando negativo per euro 28.208.882. La prevalenza di detti residui passivi è indicativa, appunto, dell'elevato importo degli impegni di spesa assunti per commesse, convenzioni, partecipazioni e incarichi di studio e ricerca da rendicontare.

La gestione evidenzia un avanzo economico pari ad euro 63.377.919, dovuto, principalmente, alla imputazione a ricavi dell'acconto del Mase di 40 milioni per l'avvio del progetto PNRR-Mer missione 2 ed all'incremento di 7 milioni delle risorse destinate alle attività del progetto relativo alla Cartografia geologica nazionale (Carg).

Di conseguenza, il patrimonio netto ha registrato, per effetto del risultato economico, un incremento del 184,04 per cento rispetto al 2021, assestandosi ad euro 97.814.772.

8. RENDICONTO FINANZIARIO

Gli accertamenti e gli impegni complessivi, che hanno determinato il risultato finanziario di competenza dell'esercizio in esame e, a fini di comparazione, del 2021 sono riportati nella tabella che segue, elaborata in base alla classificazione del d.p.r. n. 97 del 2003.

Tabella 13 - Accertamenti ed impegni

	2021	2022	var. %
Entrate correnti			
Stato	105.414.217	112.648.013	6,86
Regioni, Comuni e Province	0	0	0
Altri Enti del settore pubblico	0	0	0
Vendita beni e servizi	20.405.534	68.114.564	233,8
Redditi e proventi patrimoniali	10.871	4.596	-57,73
Poste correttive e compensative di spese correnti	1.556.743	990.566	-36,37
Entrate non classificabili in altre voci	501.299	342.134	-31,75
Totale entrate correnti	127.888.664	182.099.873	42,39
Entrate in conto capitale			
Riscossione crediti	33.910.927	2.743.187	-91,91
Accensione di prestiti	0	0	0
Totale entrate in conto capitale	33.910.927	2.743.187	-91,91
Partite di giro	23.625.779	27.163.531	14,97
TOTALE ENTRATE	185.425.370	212.006.591	14,34
Spese correnti			
Organi dell'ente	313.612	315.121	0,48
Oneri per il personale	71.807.558	72.324.551	0,72
Trattamento di quiescenza integrativi e sostitutivi	0	15.000	100
Acquisto di beni e servizi	17.624.502	22.691.103	28,75
Prestazioni istituzionali	12.449.113	17.311.255	39,06
Oneri tributari	5.038.101	4.886.683	-3,01
Oneri finanziari	19.684	41.882	112,77
Poste correttive e compensative di entrate correnti	7.706.133	7.057.716	-8,41
Uscite non classificabili in altre voci	71.111	1.264	-98,22
Totale spese correnti	115.029.814	124.644.575	8,36
Spese in conto capitale			
Immobilizzazioni tecniche	2.097.069	1.619.705	-22,76
Beni di uso durevole ed opere immobiliari	2.782	11.663	319,23
Indennità di anzianità al personale cessato dal servizio	8.707.744	4.436.217	-49,05
Concessioni di crediti ed anticipazioni	0	0	0
Rimborsi di anticipazioni passive	0	0	0
Totale spese in conto capitale	10.807.595	6.067.585	-43,86
Partite di giro	23.625.779	27.163.531	14,97
TOTALE SPESE	149.463.188	157.875.691	5,63
Avanzo/Disavanzo finanziario	35.962.182	54.130.900	50,52

Fonte: elaborazione Corte dei conti su dati forniti dall'Ente.

La gestione finanziaria 2022 si chiude con un incremento del saldo finanziario di competenza rispetto all'esercizio precedente pari al 50,52 per cento, riconducibile alla sensibile crescita

registrata dalle entrate complessive, passate da euro 185.425.370 ad euro 212.006.591 (+14,34 per cento); le spese totali passano da euro 149.463.188 ad euro 157.875.691 (+5,63 per cento).

Il contributo ordinario risulta a fine esercizio incrementato di euro 6.992.611, rispetto alle evidenze 2021, in gran parte destinati alle attività per il completamento della Carta geologica ufficiale d'Italia.

In particolare, si evidenzia che gli stanziamenti complessivi di bilancio per gli anni 2020-2025, destinati alla Carta geologica d'Italia, come emerge dalla sottostante tabella, ammontano complessivamente a 83 milioni di euro¹³.

Tabella 14 - Stanziamenti annuali destinati alla realizzazione della Carta geologica d'Italia

Anno	Fonte normativa del finanziamento	Stanziamenti	Accertamenti di entrata	Impegni	Pagamenti totali (conto competenza e conto residui)
2020	Legge n.160/2019 art.1, co. 103/106	5.000.000,00	5.000.000,00	4.554.447,38	1.539.267,81
2021	Legge n.178/2020 art.1 co. 742	10.000.000,00	10.000.000,00	9.202.279,65	2.315.643,05
2022	Legge n. 234/2021 art.1 co. 823	16.000.000,00	16.000.000,00	9.472.393,19	3.006.146,83
2023	Legge n.197/2022 art.1 co. 702 e 706	14.000.000,00	14.000.000,00	9.344.980,11	5.383.581,31
2024	Legge n.197/2022 art.1 co. 702 e 706	19.000.000,00	19.000.000,00	1.039.074,09	1.586.542,69
2025	Legge n.197/2022 art.1 co. 702 E 706	19.000.000,00	0	0	0
TOTALE		83.000.000	64.000.000	33.613.174,42	13.831.181,69

Fonte: elaborazione Corte dei conti su dati forniti dall'Ente aggiornati al 24 maggio 2024.

A seguito dell'afflusso di risorse conseguenti al riparto del Piano straordinario investimenti nell'attività di ricerca, di cui all'art. 238, comma 2, del decreto-legge 19 maggio 2020, n. 34,

¹³ La legge 27 dicembre 2019, n. 160 (legge bilancio 2020) all'art. 1, commi 103, 104 e 105 ha assegnato all'Ispra un contributo di 5 milioni, per ciascuno degli anni 2020, 2021 e 2022, per il completamento della Carta geologica ufficiale d'Italia in attuazione del progetto Carg, la sua informatizzazione e le attività ad essa strumentali. La legge 30 dicembre 2020, n. 178 (legge di bilancio 2021), con l'art. 1, comma 742, eleva gli stanziamenti degli anni 2021 e 2022 per il completamento del progetto Carg a 10 milioni. Tale importo, per l'anno 2022, viene incrementato di 6 milioni dall'art. 1, comma 823, legge 30 dicembre 2021, n. 234 (legge di bilancio 2022), mentre con l'art. 1, comma 702, della legge 29 dicembre 2022, n. 197 (legge di bilancio 2023) vengono stanziati, per lo stesso scopo, ulteriori 6 milioni per l'anno 2023 e 7 milioni per ciascuno degli anni 2024 e 2025. La medesima legge n. 197 del 2022, all'art. 1, comma 706, al fine di procedere al completamento della Carta geologica d'Italia, quale infrastruttura di ricerca strategica per il raggiungimento degli obiettivi finalizzati a uno sviluppo sostenibile, in considerazione dell'estrema vulnerabilità del territorio italiano, istituisce nello stato di previsione del Ministero dell'ambiente e della sicurezza energetica il Fondo per il completamento della carta geologica d'Italia, destinato all'Ispra con una dotazione di 8 milioni per l'anno 2023 e di 12 milioni per ciascuno degli anni 2024 e 2025.

convertito, con modificazioni, dalla l. 17 luglio 2020, n. 77, i trasferimenti correnti complessivi da parte dello Stato si assestano a fine esercizio ad euro 112.648.013.

Tra le entrate da attività propria dell'Istituto, pari nel 2022 ad euro 68.114.564 (+223,8 per cento rispetto al 2021) si annoverano le risorse affluite a bilancio relative a ricerche e servizi commissionati da soggetti privati.

Come si rileva nella sovrastante tabella, le entrate in conto capitale registrano una marcata contrazione del 91,91 per cento¹⁴.

Come nel 2021, si segnala il mancato ricorso ad "accensione di prestiti" per anticipazione di liquidità.

Le spese correnti risultano in crescita del 8,36 per cento, passando da euro 115.029.814 nel 2021 ad euro 124.644.575 nel 2022, per effetto, essenzialmente, dell'aumento degli "acquisti per beni e servizi" (+28,75 per cento), nonché per l'aumento delle spese per le prestazioni istituzionali (+39,06 per cento), passate da euro 12.449.113 ad euro 17.311.255.

Le spese in conto capitale risultano in calo del 43,86 per cento, attestandosi ad euro 6.067.585, per effetto della minore corresponsione delle indennità di anzianità al personale cessato dal servizio, praticamente dimezzate nel 2022 (-49,05 per cento).

Per quanto attiene l'osservanza dei vincoli di finanza pubblica, l'Ente dichiara di aver determinato gli stanziamenti di bilancio e previsto le somme da restituire al Mef, secondo quanto stabilito dall'art. 1, comma 594, della legge n. 160 del 2019, in una somma pari a quanto dovuto nell'esercizio 2018 maggiorata del 10 per cento, pari a euro 967.291, a cui si aggiungono euro 16.061, non soggetti a maggiorazione, per un versamento di euro 983.352, effettuato annualmente entro il 30 giugno¹⁵.

Per quanto riguarda i vincoli in materia di spese di personale (che trovano la loro assegnazione nel CRA C01, capitolo 2670, "somme per il versamento al bilancio dello Stato D.L. 112/08 - L.133/08"), il relativo versamento, effettuato entro il 31 ottobre di ciascun anno, è stato pari ad euro 546.704.

Al rendiconto risulta allegato il prospetto di cui all'art. 9 del d.p.c.m. 22 settembre 2014, con il quale è stato determinato l'indicatore annuale di tempestività dei pagamenti, che evidenzia un anticipo dei pagamenti da parte dell'Ente di -0,90 giorni.

¹⁴ La somma erogata nel 2021 era da ricondursi in gran parte all'accreditamento di euro 27.411.071,24 conseguente al riscatto della polizza a suo tempo stipulata, che costituiva parte dell'accantonamento per le liquidazioni dei dipendenti.

¹⁵ La somma è compresa nel capitolo 2660 "somme per il versamento al bilancio dello Stato D.L.78/10 - L. 122/10" del Cra C01.

9. SITUAZIONE AMMINISTRATIVA

Il risultato di amministrazione accertato alla fine della gestione è riportato nella tabella che segue.

Tabella 15 - Situazione amministrativa

	2021	2022	var. %
Consistenza di cassa all'inizio dell'esercizio	26.074.335	66.123.148	153,59
Riscossioni:			
in conto competenza	175.125.114	195.716.748	11,76
in conto residui	14.478.286	7.208.394	-50,21
Totale riscossioni	189.603.400	202.925.142	7,03
Pagamenti:			
in conto competenza	119.471.762	117.432.473	-1,71
in conto residui	30.082.825	22.488.013	-25,25
Totale pagamenti	149.554.587	139.920.486	-6,44
Consistenza di cassa a fine esercizio	66.123.148	129.127.804	95,28
Residui attivi:			
esercizi precedenti	11.281.414	12.524.273	11,02
dell'esercizio	10.300.256	16.289.842	58,15
Totale residui attivi	21.581.670	28.814.115	33,51
Residui passivi:			
esercizi precedenti	12.440.878	16.579.780	33,27
dell'esercizio	29.991.425	40.443.217	34,85
Totale residui passivi	42.432.303	57.022.997	34,39
AVANZO DI AMMINISTRAZIONE	45.272.515	100.918.922	122,91

Fonte: elaborazione Corte dei conti su dati forniti dall'Ente.

La tabella sopra riportata evidenzia un avanzo di amministrazione in deciso aumento, che si attesta in euro 100.918.922, con una forte crescita delle riscossioni di competenza pari all' 11,76 per cento, una decisa riduzione dei pagamenti del 6,44 per cento ed un conseguente incremento delle disponibilità liquide a fine esercizio (+95,28 per cento). Gran parte del predetto avanzo, euro 34.469.321, è stata vincolata per il pagamento del Tfr/Tfs; euro 7.335.071 sono vincolati per progetti assegnati in fase di previsione e per rinnovi contrattuali; della restante quota, pari ad euro 59.114.530, euro 42.817.006 sono vincolati a progetti da assegnare ed altri euro 2.725.381 vincolati alla realizzazione della Carta geologica nazionale.

L'avanzo libero, conseguentemente, si attesta a soli euro 13.572.143.

10. GESTIONE DEI RESIDUI

Il conto dei residui, relativo al periodo in esame, è sintetizzato nella tabella seguente.

Tabella 16 - Residui

RESIDUI ATTIVI	2021	2022	var. %
Residui al 1° gennaio	29.551.988	21.581.670	-26,97
Residui annullati	-3.792.288	-1.849.002	-51,24
Residui riscossi	14.478.286	7.208.394	-50,21
Risultato gestione residui	11.281.414	12.524.273	11,02
residui dell'esercizio	10.300.256	16.289.842	58,15
Residui al 31 dicembre	21.581.670	28.814.115	33,51
RESIDUI PASSIVI	2021	2022	var. %
Residui al 1° gennaio	45.549.184	42.432.303	-6,84
Residui annullati	-3.025.482	-3.364.509	11,21
Residui pagati	30.082.825	22.488.013	-25,25
Risultato gestione residui	12.440.878	16.579.780	33,27
dell'esercizio	29.991.425	40.443.217	34,85
Residui al 31 dicembre	42.432.303	57.022.997	34,39
Differenziale tra residui attivi e passivi	-20.850.633	-28.208.882	35,29

Fonte: elaborazione Corte dei conti su dati forniti dall'Ente.

Emerge, nell'esercizio considerato, come anche in quello precedente, un saldo negativo dei residui, per un ammontare di euro 28.208.882.

In particolare, i residui attivi ammontano a complessivi euro 28.814.115 e sono riferibili: ad altri finanziamenti da parte dello Stato per circa 0,8 mln (cap. 0080); per 19 mln a entrate derivanti dalla vendita di beni e dalla prestazione di servizi (cap. 0120), tra i quali si evidenziano le attività della convenzione esecutiva col Mase - Impatto ambientale Via/Vas per circa 1,9 mln di euro; le attività con ex Mite-RIN - per la "Vigilanza e Controllo Gestione Rifiuti" per circa 2 mln e circa 2,2 mln relativi alla convenzione ex Mite per la convenzione Vigilanza gestione rifiuti - art. 206-bis - d.lgs. n. 152 del 2006; euro 970 mila circa afferiscono a ricerche e servizi commissionati da soggetti privati (cap.0130), di cui il contratto "Sapei" con Terna per circa euro 656 mila rappresenta la voce maggiormente rilevante; euro 4,6 mln per attività relative alle partecipazioni di enti internazionali per contratti di associazione e ricerca (cap. 0530), tra le quali si evidenziano

le attività con Act - Agenzia per la coesione territoriale per circa 0,6 mln; infine, circa 1 mln per rimborsi per il personale in comando da altre amministrazioni (cap. 0550).

Si riscontra un peggioramento della capacità di riscossione dei crediti pregressi, con riscossioni in conto residui in flessione del 50,2 per cento, mentre diminuiscono i residui eliminati, pari a euro 1.849.002 (-51,24 per cento rispetto al 2021).

I residui passivi, la cui massa è pari a due volte quella dei residui attivi, registrano un incremento del 34,39 per cento e ammontano a fine esercizio ad euro 57.022.997: risultano in aumento sia quelli derivanti dagli anni precedenti (+33,27 per cento), come anche quelli di competenza (+34,85 per cento).

In merito alla consistenza dei residui passivi al termine dell'esercizio, si riportano di seguito le passività maggiormente rappresentative: circa 1,7 mln afferiscono al pagamento di fine anno degli oneri previdenziali ed assistenziali a carico dell'Ente per i dipendenti (cap. 1131); circa 3,7 mln sono da riferirsi al Fondo per il finanziamento accessorio del personale T.I e T.D e alla retribuzione di posizione e di risultato dei dirigenti (capp. 1150-1170).

Sempre elevata la quota dei residui passivi radiati dal bilancio per insussistenza (euro 3.364.509), a fronte di una perdita di entrate per annullamento di residui attivi pari a euro 1.849.002.

In merito, si rileva la necessità di un costante monitoraggio degli stessi ed anche di quelli in corso di esercizio, attenzionando i relativi flussi di pagamento.

11. CONTO ECONOMICO

Nella tabella che segue sono evidenziate le componenti della gestione economica e il conseguente risultato di esercizio.

Tabella 17 - Conto economico

	2021	2022	var. %
A) VALORE DELLA PRODUZIONE			
Proventi e corrispettivi per la produzione di prestazioni e/o servizi	20.405.534	68.114.564	233,80
Proventi e ricavi in conto esercizio	105.414.217	112.648.013	6,86
Altri ricavi e proventi	2.112.856	1.948.812	-7,76
variazione rimanenze dei prodotti in lavorazione, semilavorati e finiti	0	2.868	100
Totale valore della produzione (A)	127.932.607	182.714.257	42,82
B) COSTI DELLA PRODUZIONE			
Per materie prime, sussidiarie, consumo e merci	573.016	1.141.071	99,13
Per servizi	21.045.181	19.008.663	-9,68
Per godimento beni di terzi	6.626.905	3.840.828	-42,04
Per il personale:	70.476.477	77.006.572	9,27
- salari e stipendi	51.328.778	53.436.031	4,11
- oneri sociali	12.624.293	13.054.337	3,41
- trattamento di fine rapporto	5.778.223	9.524.844	64,84
- trattamento di quiescenza e simili	13.275	49.933	276,14
- altri costi	731.908	941.427	28,63
Ammortamenti e svalutazioni:			
ammortamento delle immobilizzazioni immateriali	141	1.473	944,68
ammortamento delle immobilizzazioni materiali	2.114.096	2.426.028	14,75
variazioni delle rimanenze di materie prime, sussidiarie, consumo e merci	3.423	0	-100
accantonamenti per rischi	363.610	0	-100
accantonamenti per oneri	657.874	1.515.431	130,35
oneri diversi di gestione	979.757	2.402.724	145,24
Totale costi della produzione (B)	102.840.480	107.342.790	4,38
DIFFERENZA TRA VALORE E COSTI DELLA PRODUZIONE	25.092.127	75.371.467	200,38
C) PROVENTI E ONERI FINANZIARI			
Altri proventi finanziari	299.671	101.624	-66,09
Interessi e altri oneri finanziari	-19.990	-28.732	-43,73
Totale proventi e oneri finanziari (C)	279.681	72.892	-73,94
D) RETTIFICHE DI VALORE DI ATTIVITA' FINANZIARIE	0	0	0
E) PROVENTI E ONERI STRAORDINARI			
Proventi	0	0	0
Oneri	5.453.551	5.301.626	-2,79
Sopravvenienze attive ed insussistenze del passivo derivanti da residui	412.421	33.983	-91,76
Sopravvenienze passive ed insussistenze dell'attivo derivanti da residui	3.599.711	1.849.002	-48,63
Totale partite straordinarie (E)	-8.640.841	-7.116.645	17,64
Risultato prima delle imposte (A-B+/-C+/-D+/-E)	16.730.967	68.327.714	308,39
Imposte dell'esercizio	5.763.855	4.949.794	-14,12
Avanzo economico	10.967.112	63.377.920	477,89

Fonte: elaborazione Corte dei conti su dati forniti dall'Ente.

Il conto economico è stato redatto in ottemperanza a quanto previsto dall'art. 41 del d.p.r. n. 97 del 2003.

I ricavi sono rappresentati in modo prevalente dagli accertamenti dell'anno, a cui si aggiunge il rendimento della polizza accesa a tutela del Tfs/Tfr dei dipendenti e gli interessi sui prestiti che l'Ispra ha concesso ai propri dipendenti.

Tra i costi sono state contabilizzate le fatture passive pervenute durante l'esercizio, le spese di personale in base all'effettiva uscita finanziaria e gli ammortamenti calcolati in base alle aliquote riportate nel paragrafo "*Criteri di ammortamento*", che costituisce parte integrante della nota illustrativa.

Il valore della produzione ha registrato un incremento di circa 54,7 milioni, determinato essenzialmente dall'incremento di 7 milioni per risorse destinate alle attività del progetto Carg, ma soprattutto dal finanziamento del Mase, di 40 mln, per l'attuazione del progetto Pnrr-Mer missione 2.

Per il 2022 si registrano minori costi per servizi e per godimento di beni di terzi; tuttavia, la corresponsione di arretrati contrattuali, unitamente alla necessità di allineare il fondo per il trattamento di fine rapporto dei dipendenti ai valori del maturato, hanno determinato un aumento dei costi del personale per circa 6,5 mln.

Il totale dei costi, pari a 107,3 mln, risulta in aumento per circa 4,5 mln rispetto ai 102,8 mln dello scorso anno.

I maggiori ricavi, unitamente al minor incremento dei costi, fanno registrare un saldo positivo della gestione caratteristica pari a 75,3 mln, con un incremento di 50,3 mln rispetto all'esercizio precedente, che rilevava nella stessa voce l'importo di 25 mln di euro.

Tra le partite straordinarie si rilevano principalmente oneri straordinari dovuti al contributo già versato all'Isin, pari ad euro 5.292.785, e alle insussistenze dell'attivo e passivo per rettifiche in diminuzione dei residui, effettuate a seguito delle operazioni di ricognizione degli impegni e accertamenti.

Al termine dell'esercizio finanziario 2022, pertanto, si registra un avanzo economico di 63,4 milioni, con un aumento di circa 52,4 milioni rispetto agli 11 milioni dell'anno precedente.

12. STATO PATRIMONIALE

La seguente tabella evidenzia le risultanze dello stato patrimoniale nell'esercizio 2022 e, al fine di comparazione, quelle relative al precedente.

Tabella 18 - Situazione patrimoniale

ATTIVITA'	2021	2022	var. %
B) IMMOBILIZZAZIONI			
I. Immobilizzazioni immateriali	70	12.627	17.938,57
II. Immobilizzazioni materiali:			
1. Terreni e fabbricati	15.583.170	15.302.312	-1,80
2. Impianti e macchinari	0	0	0,00
3. Attrezzature industriali e commerciali	4.473.036	5.776.289	29,14
4. Automezzi e motomezzi	81.207	106.614	31,29
5. Immobilizzazioni in corso e acconti	0	0	0,00
7. Altri beni	3.116.069	2.806.506	-9,93
Totale immobilizzazioni materiali	23.253.482	23.991.721	3,17
III. Immobilizzazioni finanziarie	2.202.870	1.745.584	-20,76
Totale immobilizzazioni	25.456.422	25.749.932	1,15
C) ATTIVO CIRCOLANTE			
I. Prodotti finiti e merci	16.840	19.708	17,03
II. Crediti	31.451.146	38.601.436	22,73
IV. Disponibilità liquide	66.123.148	129.127.805	95,28
Totale attivo circolante	97.591.134	167.748.949	71,89
D) RATEI E RISCONTI			
TOTALE ATTIVO	123.047.556	193.498.881	57,26
PASSIVITA'			
A) PATRIMONIO NETTO			
I. Fondo dotazione			
VIII. Avanzi portati a nuovo	23.469.741	34.436.853	46,73
IX. Avanzo/disavanzo dell'esercizio	10.967.112	63.377.920	477,89
TOTALE PATRIMONIO NETTO	34.436.853	97.814.773	184,04
B) CONTRIBUTI IN CONTO CAPITALE	238.962	245.997	2,94
C) FONDI PER RISCHI ED ONERI FUTURI	15.718.566	16.712.063	6,32
D) TFR	65.902.680	70.998.642	7,73
E) RESIDUI PASSIVI	6.750.495	7.727.406	14,47
F) RATEI E RISCONTI	0	0	0
TOTALE PASSIVO E PATRIMONIO NETTO	123.047.556	193.498.881	57,26

Fonte: elaborazione Corte dei conti su dati forniti dall'Ente.

Nel prospetto della parte attiva dello stato patrimoniale 2022, l'importo dei crediti ammonta ad euro 38,60 mln, con un aumento di circa 7,1 mln rispetto all'anno precedente. Si segnala, in proposito, il minor importo dei residui attivi iscritti nel conto del bilancio, pari a soli 28,8 milioni.

Con riguardo alle principali variazioni patrimoniali intervenute nell'esercizio in esame, le voci che hanno contribuito all'aumento del volume dei crediti sono essenzialmente da imputarsi a nuove convenzioni e in particolar modo alle attività inerenti al Pnrr.

Le immobilizzazioni finanziarie subiscono una diminuzione in virtù dei parziali smobilizzi della polizza accesa a garanzia delle liquidazioni dei dipendenti.

Le disponibilità liquide registrano, invece, un forte incremento, pari a 63 mln, determinando al 31 dicembre un saldo di 129,13 mln. L'aumento è dovuto essenzialmente a riscossioni avvenute a fine anno per l'attuazione del Pnrr; in particolare, come detto, nel mese di dicembre il Mase ha versato all'Ispra 40 mln per l'attuazione del Pnrr Mer Missione 2.

Nella parte passiva dello stato patrimoniale, si registra l'aumento del patrimonio netto pari a 63,4 milioni di euro, in misura corrispondente al risultato positivo del conto economico.

Il valore del trattamento di fine rapporto registra un aumento di circa 5 mln di euro rispetto allo scorso esercizio; l'aumento è da riferirsi all'annualità maturata dai dipendenti, detratte le liquidazioni corrisposte nel corso dell'anno.

Nel Fondo rischi e oneri futuri sono state accantonate le somme necessarie al pagamento delle spese per contenzioso per cause pendenti in cui l'Istituto potrebbe risultare soccombente, nonché gli oneri futuri dovuti alla corresponsione degli arretrati per il salario accessorio e per i rinnovi contrattuali da erogare ai dipendenti; è stata accantonata, inoltre, la somma relativa al credito verso l'Enea per Tfr/Tfs, pari a 9,7 milioni, a seguito del trasferimento di diversi dipendenti; in ordine a questo argomento, l'Istituto riferisce che non ci sono stati sviluppi di rilievo. Ispra continua a perseguire tutte le azioni necessarie al recupero delle citate risorse, che si sono tradotte in richieste di coinvolgimento del Mase con relativa risposta che evidenzia l'interlocuzione del Ministero con l'Avvocatura generale dello Stato per addivenire ad un parere che possa agevolare la soluzione della controversia. Sul punto, si è espresso il Collegio dei revisori dei conti dell'Istituto che, nei verbali nn. 2 e 3 del 2023, ha ribadito la necessità di individuare al più presto una soluzione per evitare il rischio di riflessi negativi sui prossimi bilanci.

I debiti ammontano a soli 7,7 milioni, con un incremento di circa 976 mila euro rispetto allo scorso esercizio, dovuto, essenzialmente, a debiti diversi. I principali debiti riguardano i fornitori (2,1 mln), il personale dipendente (1,8 mln), le università (1,2 mln) e gli istituti

previdenziali (0,6 mln). Anche in questo caso, si segnala l'ampio divario rispetto ai residui passivi registrati nel conto del bilancio, pari a 57 milioni.

Per quanto riguarda i debiti commerciali, l'Ente riferisce di aver rispettato i parametri stabiliti dalla legge, per cui non ha dovuto effettuare l'accantonamento al fondo di garanzia, ai sensi del comma 862 della legge n. 145 del 2018.

A fronte dei disallineamenti riscontrati tra crediti/debiti e residui attivi/passivi, la Corte, alla luce del riscontro istruttorio fornito dall'Ente, osserva che non appare congruo far confluire l'intero ammontare dei residui attivi nel totale dei crediti, tenendo invece separati i residui passivi dai debiti, dal momento che questi ultimi espongono i soli debiti verso i fornitori (costituiti da "fatture passive ricevute e rimaste da pagare" e non da impegni residui), ciò in quanto la vigente normativa prevede che l'impegno debba essere coevo all'obbligazione giuridica e, quindi, precedente o, al massimo, contestuale all'emissione della fattura.

Per il tratto a venire si invita l'Istituto ad approntare una rappresentazione degli eventi gestionali del bilancio più trasparente e maggiormente aderiva ai principi giuscontabilistici.

13. CONSIDERAZIONI CONCLUSIVE

L'Istituto superiore per la protezione e la ricerca ambientale (Ispra) è un ente di ricerca, dotato di personalità giuridica di diritto pubblico e di autonomia tecnico-scientifica, organizzativa, finanziaria, gestionale, patrimoniale e contabile. Opera, nel quadro istitutivo di riferimento, al servizio dei cittadini, delle istituzioni e a supporto delle politiche del Ministero vigilante, perseguendo l'obiettivo di tutelare l'ambiente tramite monitoraggio, valutazione, controllo, ispezione, gestione e diffusione dell'informazione e ricerca finalizzata all'adempimento dei propri compiti istituzionali.

La sua azione si esplica, sull'intero territorio italiano, anche attraverso il coordinamento del Sistema nazionale per la protezione dell'ambiente e quale componente del Sistema nazionale di protezione civile, collaborando altresì, a livello internazionale, con le istituzioni europee a sostegno delle politiche di protezione dell'ambiente. Assume, inoltre, un ruolo di comunicazione e di sensibilizzazione dei cittadini sulle tematiche ambientali.

In relazione alla programmazione delle attività istituzionali, l'Istituto ha adottato, con delibera del Cda del 4 novembre 2021, il Piano triennale di attività 2022-2024. Successivamente, ha approvato, con deliberazione del 19 aprile 2022, il "Documento integrato di programmazione 2022/2024", funzionale all'approvazione del Piano integrato di attività e organizzazione (Piao).

Dallo studio e analisi della documentazione relativa all'esercizio in esame, si traggono le seguenti conclusioni.

In via generale, merita evidenza la circostanza che nel 2022 sono intervenute 10 variazioni di bilancio (notevolmente di più nell'esercizio successivo). Il numero di interventi correttivi sul bilancio desta attenzione, al fine di comprenderne la natura e le cause, se strutturali o congiunturali. Tale nodo sarà approfondito e, auspicabilmente, sciolto nelle prossime relazioni, con un'analisi comparativa e prospettica.

A tal proposito, si evidenzia anche che il vigente quadro normativo (art. 20 del d.P.R. n. 97 del 2003 e art. 18 del vigente Regolamento interno di contabilità di Ispra) prevede l'approvazione, entro il 30 luglio di ogni anno, del "bilancio di assestamento", utile a riordinare tutte le variazioni di bilancio fino a quel momento intervenute, nonché a distribuire (nel bilancio di

esercizio) l'eventuale ulteriore avanzo di amministrazione risultante dal conto consuntivo dell'esercizio finanziario precedente.

Tanto più tale adempimento assume valore sostanziale (oltre che formale) in quegli enti, come Ispra, che adottano un numero rilevante di variazioni di bilancio in corso di esercizio.

Si rammenta, pertanto, che il citato adempimento documentale nel processo di gestione del bilancio deve essere sempre puntualmente posto in essere, così come tutte le variazioni di bilancio devono essere previamente valutate - con "parere vincolante" - dal Collegio dei revisori dei conti.

Con riferimento all'assetto organizzativo e del personale, si registra l'adozione, nel 2022, dei previsti strumenti di programmazione (programmazione triennale del fabbisogno di personale, piano triennale di azioni positive in materia di pari opportunità, piano della *performance*, piano anticorruzione). Quanto alla consistenza organica, dagli elementi forniti risulta un aumento del personale, che complessivamente passa da 1.134 a 1.192 unità, per un impegno di spesa complessivamente pari ad euro 76.719.573, contenuto nei limiti del tetto di spesa previsto dall'art. 9, comma 2, del d.lgs. n. 218 del 2016. Tale importo mostra un decremento del 4,52 per cento rispetto al precedente anno, seppur la voce oneri per stipendi e assegni fissi al personale dipendente di ruolo, pari ad euro 39.477.675, risulti in aumento del 6,29 per cento. Su tale decremento di spesa del personale ha inciso il complessivo ammontare delle indennità di anzianità (Tfr/Tfs). La spesa per gli stipendi ed altri assegni fissi del personale con contratto a termine, pari ad euro 2.751.463, è in decremento rispetto all'esercizio precedente (-3,98 per cento). Risultano in marcato aumento rispetto al precedente esercizio gli incarichi e le collaborazioni (+112,36 per cento).

Con riferimento all'attività contrattuale, l'Istituto ha comunicato di aver contribuito al conseguimento degli obiettivi ambientali previsti dal piano d'azione per la sostenibilità ambientale dei consumi nel settore della pubblica amministrazione.

L'Ente non risulta aver ancora intrapreso il percorso di adeguamento della propria contabilità finanziaria ai sistemi di contabilità civilistica disciplinati dall'art. 16 del d.lgs. n. 91 del 2011.

I dati ivi contenuti attestano che la gestione finanziaria 2022 si è chiusa con un netto incremento del saldo finanziario di competenza rispetto all'esercizio precedente, pari al 50,52 per cento, riconducibile alla sensibile crescita registrata dalle entrate complessive, da euro 185.425.370 ad euro 212.006.591 (+14,34 per cento); le spese totali passano da euro 149.463.188 ad euro

157.875.691 (+5,63 per cento). Tra le entrate, i trasferimenti correnti da parte dello Stato per il funzionamento dell'Ente registrano un aumento del 6,86 per cento, pari a complessivi euro 112.648.013. Parte di dette risorse sono ritrasferite per il funzionamento dell'Isin, al quale Ispra ha ceduto il personale del dismesso Centro nazionale per la sicurezza nucleare.

Il contributo dello Stato, nel 2022, risulta incrementato di euro 6.706.425, in gran parte destinati alle attività per il completamento della Carta geologica ufficiale d'Italia (Carg) alla scala 1:50.000, la sua informatizzazione e le attività ad essa strumentali.

Il risultato di amministrazione, in forte aumento (+122,91 per cento) rispetto all'esercizio precedente, si assesta ad euro 100.918.922. Della quota vincolata dell'avanzo, euro 34.469.321, derivanti dalla chiusura della polizza previdenziale, venivano vincolati per il pagamento del Tfr/Tfs ; euro 7.335.071 sono stati impegnati per progetti assegnati in fase di previsione e per rinnovi contrattuali; euro 42.817.006 risultano vincolati a progetti da assegnare ed altri 2.725.381 euro vincolati alla realizzazione della Carta geologica nazionale. L'avanzo libero, pertanto, è pari a soli euro 13.572.143.

Con riferimento alla gestione dei residui, emerge, al pari dell'esercizio precedente, un saldo negativo per un ammontare di euro 28.208.882 (+35,29 per cento). La prevalenza dei residui passivi è indicativa dell'elevato importo degli impegni di spesa assunti per commesse, convenzioni, partecipazioni e incarichi di studio e ricerca da rendicontare. In merito, si rileva la necessità di un costante monitoraggio degli stessi ed anche di quelli in corso di esercizio, attenzionando i relativi flussi di pagamento.

In particolare, i residui attivi, in massima parte riferibili ad entrate per attività di ricerca e servizi commissionati da enti nazionali ed internazionali, ammontano a complessivi euro 28.814.115 (in crescita nell'esercizio in esame del 33,51 per cento). Si riscontra un miglioramento della capacità di riscossione dei crediti pregressi, che si incrementa dell'11,02 per cento, mentre diminuiscono i residui eliminati, pari a euro 1.849.002 (-51,24 per cento rispetto al 2021). In merito, tuttavia, si rende necessario evidenziare ancora una volta che, dopo ormai molti anni, risulta ancora pendente la riscossione dei crediti per Tfr/Tfs nei confronti dell'istituto di ricerca Enea, pari a 9,7 milioni. Si auspica, vivamente, che l'Istituto si adoperi in tempi contenuti per risolvere la questione, sviluppando positive azioni di recupero anche nel quadro dei più proficui rapporti di collaborazione con le istituzioni interessate (Ministero dell'ambiente e della sicurezza energetica e Avvocatura generale dello Stato).

I residui passivi registrano un incremento del 34,39 per cento e ammontano a fine esercizio ad euro 57.022.997: risultano in aumento quelli derivanti dagli anni precedenti (+33,27 per cento), come anche quelli di competenza (+34,85 per cento).

Con riferimento al conto economico, si conferma il *trend* di crescita del saldo economico, che si assesta in area positiva ed ammonta ad euro 63.377.920, con un incremento del 477,89 per cento rispetto al precedente esercizio (nel quale il valore si assestava ad euro 10.967.112). Il valore della produzione ha, infatti, registrato un incremento di circa 54,7 milioni di euro, determinato essenzialmente dall'incremento di 7 milioni per risorse destinate alle attività del progetto Carg, ma soprattutto dal finanziamento del Mase, di 40 milioni, per l'attuazione del progetto Pnrr-Mer missione 2.

I proventi e i ricavi in conto esercizio derivano per la quasi totalità dalla contribuzione pubblica da parte dello Stato, e, in via residuale, da parte delle autonomie locali e dagli enti pubblici istituzionali.

Il totale dei costi della produzione, pari a 107,3 mln di euro, risulta in aumento per circa euro 4,5 milioni rispetto ai 102,8 dello scorso anno.

Con riferimento allo stato patrimoniale, si evidenzia un incremento (184,04 per cento) del patrimonio netto, passato da euro 34.436.852 del 2021 ad euro 97.814.773 nell'esercizio in esame. Risulta, altresì, incrementato l'attivo patrimoniale, che ammonta, nel 2022, ad euro 193.498.881, voce quest'ultima in aumento del 57,26 per cento rispetto al 2021.

Per quel che riguarda le principali poste dell'attivo, la parte più consistente è costituita da disponibilità liquide, pari a euro 129.127.805, da crediti, pari a euro 38.601.436, e da terreni e fabbricati, per un valore di euro 15.302.312.

Le poste passive sono costituite prevalentemente dal fondo per il trattamento di fine rapporto di lavoro subordinato, pari ad euro 70.998.642, in crescita del 7,73 per cento, e dai debiti, pari a euro 7.727.406, in aumento del 14,47 per cento.

A fronte dei disallineamenti riscontrati tra crediti/debiti e residui attivi/passivi, la Corte, alla luce del riscontro istruttorio fornito dall'Ente, osserva che non appare congruo far confluire l'intero ammontare dei residui attivi nel totale dei crediti, tenendo invece separati i residui passivi dai debiti, dal momento che questi ultimi spongono i soli debiti verso i fornitori (costituiti da "fatture passive ricevute e rimaste da pagare" e non da impegni residui), ciò in

quanto la vigente normativa prevede che l'impegno debba essere coevo all'obbligazione giuridica e, quindi, precedente o, al massimo, contestuale all'emissione della fattura.

Per il tratto a venire si invita l'Istituto ad approntare una rappresentazione degli eventi gestionali del bilancio più trasparente e maggiormente aderiva ai principi giuscontabilistici.

DELIBERAZIONE N. 34/CA

IL CONSIGLIO DI AMMINISTRAZIONE

CONSIDERATO che per effetto dell'art. 28, comma 1, del decreto-legge 25 giugno 2008, n. 112, convertito con modificazioni dalla legge 6 agosto 2008, n. 133, è stato istituito l'Istituto Superiore per la Protezione e la Ricerca Ambientale (ISPRA);

CONSIDERATO che per effetto dell'art. 28, comma 2, del decreto-legge 25 giugno 2008, n. 112, convertito con modificazioni dalla legge 6 agosto 2008, n. 133, a decorrere dalla data di insediamento del Commissario e dei Sub-Commissari l'Agenzia per la Protezione dell'Ambiente e per i servizi Tecnici (APAT), l'Istituto Nazionale per la Fauna Selvatica (INFS) e l'Istituto Centrale per la Ricerca scientifica e tecnologica Applicata al Mare (ICRAM) sono soppressi;

VISTA la legge 28 giugno 2016, n. 132 "Istituzione del Sistema nazionale a rete per la protezione dell'ambiente e disciplina dell'Istituto Superiore per la Protezione e la Ricerca Ambientale";

VISTO il D.M. 21 maggio 2010, n. 123 "Regolamento recante norme concernenti la fusione dell'APAT, dell'INFS e dell'ICRAM in un unico istituto, denominato Istituto Superiore per la Protezione e la Ricerca Ambientale (ISPRA), a norma dell'articolo 28, comma 3, del decreto-legge 25 giugno 2008, n. 112, convertito, con modificazioni, dalla legge 6 agosto 2008, n. 133" pubblicato sulla Gazzetta Ufficiale n. 179 del 03/08/2010;

VISTO lo Statuto dell'Istituto Superiore per la Protezione e la Ricerca Ambientale (ISPRA) e successive modifiche ed integrazioni approvate dal Consiglio di Amministrazione, come da deliberazione n. 62/CA del 27 gennaio 2020 pubblicata sul sito istituzionale dell'ente;

VISTO il D.P.C.M. del 28 ottobre 2021 con il quale il dott. Stefano Laporta è stato nominato Presidente dell'Istituto Superiore per la Protezione e la Ricerca Ambientale (ISPRA) per la durata di un quadriennio;

VISTO il Decreto 462 dell'11 novembre 2021 della Transizione Ecologica con il quale è stato nominato il Consiglio di Amministrazione dell'Istituto Superiore per la Protezione e la Ricerca Ambientale (ISPRA);

VISTA la Delibera n. 11/CA del 19 aprile 2022 con la quale il Consiglio di Amministrazione dell'ISPRA ha conferito l'incarico di Direttore Generale alla Dott.ssa Maria Siclari;

CONSIDERATO che l'insediamento del Direttore Generale è avvenuto in data 10 maggio 2022;

VISTO il verbale del Collegio dei Revisori dei Conti n. 19 del 17 aprile 2023 l'allegata Relazione;

DELIBERA

per i motivi e gli atti richiamati in premessa, da ritenersi integralmente riportati, l'approvazione del Conto Consuntivo dell'Ispra per l'esercizio finanziario 2022, unitamente alla Relazione del Collegio dei Revisori dei Conti, autorizzandone la trasmissione al Ministero dell'Ambiente e della Sicurezza Energetica e al Ministero dell'Economia e delle Finanze per gli atti successivi.

Letto, approvato e sottoscritto seduta stante.

Roma, 26 aprile 2023

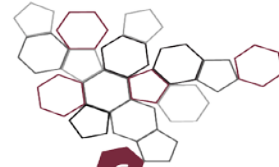
Il Segretario del CdA
Maurizio Miccinilli

Il Presidente
Prefetto Stefano Laporta



ISPRA

Istituto Superiore per la Protezione
e la Ricerca Ambientale



Sistema Nazionale
per la **P**rotezione
dell'**A**mbiente

CONTO CONSUNTIVO

PER L'ESERCIZIO FINANZIARIO 2022

INDICE

	Pag.
NOTA INTEGRATIVA	3
– <i>Considerazioni introduttive</i>	<i>4</i>
– Risultanze dell'Esercizio 2022 in termini di competenza	13
– Risultanze dell'Esercizio 2022 in termini di cassa	16
– Riaccertamento dei residui attivi e passivi	18
– Situazione amministrativa	20
– Analisi per indici	21
– Situazione del personale	28
– Criteri di ammortamento	32
– Situazione Patrimoniale	33
– Conto Economico	44
 SCHEMI DI BILANCIO	
 TABELLA SINOTTICA	 56
RENDICONTO DECISIONALE	57
RENDICONTO GESTIONALE	58
STATO PATRIMONIALE	59
CONTO ECONOMICO	60
PROSPETTO RIEPILOGATIVO DELLE SPESE PER MISSIONI E PROGRAMMI/GRUPPO COFOG	61
INDICATORE DI TEMPESTIVITA' DEI PAGAMENTI RELATIVI AGLI ACQUISTI DI BENI, SERVIZI E FORNITURE ex art. 8, D.L. 24/04/2014, n.66	62
PROSPETTI DATI SIOPE INCASSI/PAGAMENTI AI SENSI DELL'ART. 77 QUATER C. 11 D.L. 112/2008	63

NOTA INTEGRATIVA

CONSIDERAZIONI INTRODUTTIVE

La Legge n. 133 del 6 agosto 2008 di conversione, con modificazioni, del D.L. 25 giugno 2008 n. 122, ha istituito l'ISPRA, "Istituto Superiore per la Protezione e la Ricerca Ambientale", che svolge le funzioni degli enti soppressi APAT, ICAM e INFS.

La gestione finanziaria dell'Ente, si è svolta in base al Bilancio di Previsione, approvato con Deliberazione del Consiglio di Amministrazione n. 86/CA del 03 novembre 2021 e poi trasmesso al Ministero della Transizione Ecologica ed al Ministero dell'Economia e delle Finanze per la prescritta approvazione.

Il decreto n. 123 del 21 maggio 2010 del Ministro dell'Ambiente e della Tutela del Territorio e del Mare di concerto con il Ministro dell'Economia e delle Finanze ha dettato il Regolamento dell'ISPRA a norma dell'art. 28, comma 3 del D.L. 25 giugno 2008 n. 112 convertito, con modificazioni, dalla Legge 6 agosto 2008 n. 133.

All'art. 4 sono citati gli organi dell'Istituto che sono:

il Presidente;

il Consiglio d'Amministrazione;

il Consiglio Scientifico;

il Collegio dei Revisori dei Conti.

Con la Delibera n. 11/CA del 19 aprile 2022 il Consiglio di Amministrazione ha conferito l'incarico di Direttore Generale alla Dott.ssa Maria Siclari ed a seguito del quale, in data 10 maggio 2022 è avvenuto il formale insediamento.

Con Decreto del Ministro del MiTE n. 193 del 17 maggio 2022 è stato nominato il Collegio dei Revisori dei Conti, il cui insediamento è avvenuto in data 23 giugno 2022, come da verbale n. 1/2022 del Collegio stesso.

Con Decreto del Ministro del MiTE n. 252 del 22 giugno 2022 è stato nominato il Consiglio Scientifico di ISPRA.

Il Bilancio è strutturato in 11 Centri di Responsabilità Amministrativa denominati CRA (di cui i CRA C06 e C11 permangono per la sola gestione dei residui) ed è stato redatto in ottemperanza al D.P.R. n. 97 del 27 febbraio 2003.

La gestione finanziaria dell'anno è stata improntata garantendo la copertura di tutte le spese obbligatorie nonché l'assegnazione ai CRA delle somme necessarie per lo svolgimento delle competenze istituzionali dell'Ente, anche in ambito SNPA. Tra le spese "obbligatorie" possono ancora includersi quelle relative alle esigenze ISIN, pari ad euro 5.292.784,89 cap. 6265, allocate sul CRA C01, che ISPRA provvede annualmente ad impegnare fintantoché dette somme non saranno direttamente attribuite dal Bilancio dello Stato al nuovo Ispettorato; in merito giova rammentare che l'Istituto ha già rappresentato il perdurare dell'anomalia al Ministero dell'Economia e delle Finanze con nota ISPRA n. 34175 del 25 giugno 2021, in ordine al contributo all'ISIN, al fine di procedere al finanziamento diretto da parte del richiamato dicastero.

L'ISPRA ha conseguito il pareggio di bilancio secondo quanto indicato all'art. 13, comma 1, della Legge 24 dicembre 2012 n. 243, che, in attuazione dell'art. 81 della Costituzione, stabilisce che "I bilanci delle amministrazioni pubbliche non territoriali che adottano la contabilità finanziaria si considerano in equilibrio quando, sia in fase di previsione che di rendiconto registrano un saldo non negativo in termini di competenza tra le entrate finali e le spese finali: ai fini della determinazione del saldo, l'avanzo di amministrazione può essere utilizzato, nella misura di quanto effettivamente realizzato, solo successivamente all'approvazione del rendiconto e comunque nel rispetto di eventuali condizioni e limiti previsti dalla Legge dello Stato".

L'Istituto, pertanto, ha atteso ai compiti istituzionali previsti all'art. 2 del citato D.M. 123/2010 nell'ambito delle proprie disponibilità e la gestione finanziaria è avvenuta all'insegna della più completa continuità.

Gli stanziamenti relativi alla programmazione delle attività, coerenti con gli indirizzi governativi, sono stati assegnati a 9 Centri di Responsabilità Amministrativa. A questi si aggiungono i citati CRA C06 e C11 che permangono per la sola gestione dei residui, seppur in via di esaurimento.

Il rendiconto dell'esercizio finanziario 2022 è costituito da:

- conto del bilancio
- conto economico
- stato patrimoniale
- nota integrativa

Gli allegati sono costituiti da:

- situazione amministrativa
- relazione sulla gestione
- relazione del collegio dei revisori

Il conto del bilancio si articola in:

- rendiconto finanziario decisionale
- rendiconto finanziario gestionale

Il rendiconto finanziario decisionale si articola in Unità Previsionali di Base di I livello, come il preventivo finanziario decisionale; analogamente, il rendiconto finanziario gestionale si articola in capitoli, come il preventivo finanziario gestionale.

Il conto economico dà dimostrazione dei risultati economici conseguiti nell'esercizio 2022.

Lo stato patrimoniale comprende le attività e le passività finanziarie e patrimoniali dell'Istituto: entrambi i documenti sono redatti secondo gli schemi allegati al D.P.R. n. 97/2003.

Per l'illustrazione delle voci relative al conto economico ed allo stato patrimoniale si rimanda ai paragrafi ad essi dedicati.

Ai sensi di quanto disposto dall'articolo 29, comma 2, del D. Lgs. n. 33/2013, le Pubbliche Amministrazioni sono tenute alla pubblicazione del "Piano degli indicatori e risultati attesi di bilancio" previsto all'articolo 19, comma 4, del decreto legislativo 31 maggio 2011, n. 91.

Per gli Enti Pubblici di Ricerca, tuttavia, non è ancora stato emanato il decreto di attuazione di cui al citato art. 19, comma 4, né sono state definite le linee guida generali per l'individuazione di criteri e metodologie per la costruzione di un sistema di indicatori previste dall'art. 23 del medesimo decreto legislativo n. 91/2011.

L'Ispra, pertanto, sarà in grado di predisporre il Piano e adempiere alla successiva pubblicazione solo dopo l'emanazione del Decreto del MASE e del Decreto del Presidente del Consiglio dei Ministri, previsto dalla sopra richiamata normativa.

Le previsioni definitive di entrata in termini di competenza del Bilancio di Previsione 2022 sono state le seguenti:

ENTRATE CORRENTI:	UPB 3° LIVELLO 2	
	– Entrate derivanti da trasferimenti correnti	112.648.013,00
	UPB 3° LIVELLO 3	
	– Altre entrate	75.474.060,78
ENTRATE IN CONTO CAPITALE:	UPB 3° LIVELLO 1	
	– Entrate per alienazione di beni patrimoniali e riscossioni di crediti	12.498.967,28
	UPB 3° LIVELLO 3	
	– Accensione di prestiti	-
ENTRATE PER PARTITE DI GIRO:	UPB 3° LIVELLO 4	
	– Entrate per partite di giro	32.403.775,67
	TOTALE	233.024.816,73
	– Avanzo di amministrazione 2021	45.272.515,80
TOTALE GENERALE ENTRATE		278.297.332,53

Si riportano di seguito gli aspetti salienti, intervenuti nel corso della gestione dell'anno finanziario 2022.

Il contributo ordinario a seguito delle movimentazioni intervenute nel corso dell'anno, è stato rideterminato in euro 112.120.642,00.

La Deliberazione 62/CA del 27 gennaio 2020 di approvazione dello Statuto, nella formulazione tuttora vigente, sancisce all'art. 8, comma 2, che il Direttore Generale "provvede alle variazioni di bilancio corrispondenti a nuove entrate con vincolo di destinazione". Si riportano di seguito le variazioni di bilancio intervenute nell'anno.

Con la Disposizione n. 4229/DG del 1 febbraio 2022, è stata redatta la prima variazione al Bilancio di Previsione 2022, al fine di consentire la prosecuzione e l'avvio di attività derivanti da contratti e convenzioni, che ha previsto nuove e maggiori entrate ed uscite per euro 8.833.004,81.

La Disposizione n. 4394/DG del 18 marzo 2022 ha disposto la seconda variazione al bilancio 2022 che ha previsto complessive e maggiori entrate ed uscite per euro 857.703,45 per la prosecuzione e l'avvio di nuove attività derivanti da contratti e convenzioni.

Con la Disposizione 4486/DG del 13 aprile 2022, è stata redatta la terza variazione al Bilancio di Previsione 2022 che ha previsto complessive e maggiori entrate per euro 9.185.000,00, tra le quali si evidenziano, in particolare le attività della Legge 243/20, art. 828 e le attività per il progetto Carg - Carta Geologica d'Italia per 7 milioni ed euro 1.700.000 per la Scuola di Specializzazione Ambientale.

La Disposizione n. 23/DG del 19 maggio 2022 ha disposto la quarta variazione di bilancio che ha previsto nuove e maggiori entrate ed uscite per 3.480.969,42 euro per attività derivanti dall'avvio di contratti e convenzioni.

La Disposizione n. 150/DG del 21 giugno 2022 ha disposto la quinta variazione al bilancio 2022 che ha previsto complessive e maggiori entrate ed uscite per euro 698.506,19 per la prosecuzione e l'avvio di nuove attività derivanti da contratti e convenzioni.

Con Delibera del Consiglio di Amministrazione n. 17/CA del 27 luglio 2022, è stata disposta la sesta variazione al bilancio, relativa all'assestamento di bilancio, che ha proposto maggiori entrate ed uscite per euro 11.354.702,58, derivanti dalla distribuzione dell'avanzo libero per euro 7.762.435,34 e da euro 3.592.267,24 relativi all'avanzo vincolato; infine è stato disposto l'adeguamento del fondo iniziale di cassa che ha rilevato un incremento di euro 14.584.044,50 rispetto ad euro 51.539.103,93 indicati nel bilancio di previsione 2022.

Nei termini indicati nel verbale del Collegio dei Revisori dei Conti n. 2 del 25 luglio 2022 è stato espresso parere favorevole all'approvazione dell'assestamento 2022, avendo accolto le motivazioni indicate nella Relazione sulla sesta variazione al bilancio, disposta con la suindicata Delibera.

Viste le necessità di programmazione derivanti dal perfezionamento e dalla rimodulazione delle attività sia di progetti esistenti che di nuovi progetti/contratti/atti convenzionali, con la Disposizione 343/DG del 9 agosto 2022, è stata redatta la settima variazione al Bilancio di Previsione 2022 con l'indicazione di una riduzione di euro 2.059.376,64.

La Disposizione n. 465/DG del 27 settembre 2022, ha disposto l'ottava variazione al bilancio per nuove maggiori entrate ed uscite per euro 1.798.985,77.

Con la Disposizione n. 508/DG del 20 ottobre 2022 è stata disposta la nona variazione al bilancio per complessivi euro 2.293.454,24.

Infine, la Disposizione n. 667/DG del 30 novembre 2022 ha disposto la decima variazione al bilancio per nuove maggiori entrate ed uscite per euro 43.555.966,43, che ha previsto per la gran parte la contabilizzazione delle risorse provenienti dalla riscossione delle somme afferenti il PNRR.

L'avanzo di amministrazione al termine dell'esercizio 2022 è stato pari ad euro 100.918.922,33.

Una parte dell'avanzo vincolato, pari ad euro 41.804.392,27, è stato già distribuito con il bilancio di previsione 2023, ripartendo euro 5.323.662,03 quale avanzo destinato ai progetti; euro 2.011.409,00 per i rinnovi contrattuali e infine euro 34.469.321,24 quale avanzo vincolato per TFR/TFS del personale. La parte residuale pari ad euro 59.114.530,06, in qualità di avanzo da distribuire, è composta da euro 13.572.143,41 quale avanzo libero, da euro 42.817.005,68 di avanzo vincolato ai progetti da assegnare ed euro 2.725.380,97 di avanzo vincolato per le attività del progetto CARG. Si rimanda alla sezione Situazione Amministrativa per il quadro riepilogativo di quanto esposto.

Nel corso del 2022, il totale delle risorse impegnate al netto delle partite di giro è stato di euro 130.712.159,93.

I pagamenti effettuati in conto competenza ed al netto delle partite di giro, nell'esercizio finanziario 2022, ammontano ad euro 95.521.318,31.

In conto residui, al netto delle partite di giro, sono stati effettuati pagamenti per euro 18.097.067,16.

Pertanto il totale dei pagamenti al netto delle partite di giro, è risultato pari a euro 113.618.385,47.

I residui passivi, al netto delle partite di giro, risultano pari ad euro 51.403.338,24. Sono da imputare prevalentemente alle uscite correnti euro 49.424.169,69.

Per quanto riguarda la gestione dei residui attivi, l'importo al netto delle partite di giro è pari a euro 27.196.442,56. Sono da imputare prevalentemente alle entrate correnti euro 27.150.759,49.

Riaccertamento dei residui attivi:

Nell'ambito dell'esercizio 2022, l'importo iniziale di euro 21.581.669,90 comprese le partite di giro, è stato ridotto di euro 7.208.394,47 per le riscossioni avvenute; la restante somma di euro 14.373.275,43 comprese le partite di giro, viene riaccertata per euro 12.524.273,36 vista la riduzione di residui attivi per euro 1.849.002,07. I residui attivi al termine dell'esercizio sono determinati in euro 28.814.115,30, di cui euro 16.289.841,94 costituiscono i residui degli accertamenti dell'anno.

I residui attivi sono riferibili ad altri finanziamenti da parte dello Stato per circa 0,8 mln di euro (cap. 0080); per 19 mln di euro per le entrate derivanti dalla vendita di beni e dalla prestazione di servizi cap. (0120), tra i quali si evidenziano le attività della Convenzione esecutiva col MASE ex MiTE - Impatto Ambientale VIA/VAS per circa 1,9 mln di euro; le attività con ex MiTE-RIN - per la "Vigilanza e Controllo Gestione Rifiuti" per circa 2 mln di euro e circa 2,2 mln di euro relativi alla Convenzione ex MiTE per la Convenzione per Vigilanza Gestione Rifiuti - art.206 bis - D.Lgs. 152/2006; euro 970 mila circa afferiscono alle ricerche e servizi commissionati da soggetti privati (cap.0130), di cui il contratto "Sapei" con Terna per circa euro 656 mila rappresenta la voce maggiormente rilevante; euro 4,6 mln per attività relative alle partecipazioni Enti internazionali per contratti di associazione e ricerca (cap. 0530) tra le quali si evidenziano le attività con ACT - Agenzia per la Coesione Territoriale per circa 0,6 mln di euro; infine circa 1 mln di euro per rimborsi per personale in comando da altre amministrazioni (cap. 0550).

Le suddette voci rappresentano circa il 91% dell'ammontare dei residui. Tra gli Enti nazionali l'entità di maggior rilievo è costituita dalle convenzioni/accordi stipulati con il MATTM (oggi MASE).

Riaccertamento dei residui passivi:

Nell'ambito dell'esercizio 2022, l'importo iniziale di euro 42.432.302,53, comprese le partite di giro, è stato ridotto di euro 22.488.013,42 per pagamenti avvenuti, la restante somma di euro 19.944.289,11, comprese le partite di giro, viene riaccertata per euro 16.579.780,33 vista la riduzione di residui passivi per euro 3.364.508,78. I residui passivi al termine dell'esercizio sono determinati in euro 57.022.997,78, di cui euro 40.443.217,45 costituiscono i residui degli impegni dell'anno.

In merito alla consistenza dei residui passivi al termine dell'esercizio, si riportano di seguito le attività maggiormente rappresentative: circa 1,7 mln di euro afferiscono al pagamento di fine anno degli oneri previdenziali ed assistenziali a carico dell'Ente per i dipendenti (cap. 1131); circa 3,7 mln di euro sono da riferirsi al Fondo per il finanziamento accessorio del personale T.I e T.D e alla retribuzione di posizione e di risultato dei dirigenti (capp. 1150-1170).

Sul cap. 1512 relativo alle attività afferenti a contratti di servizi tecnici e scientifici i residui di euro 4,7 mln afferiscono principalmente ad attività con le Arpa/Appa relative alla convenzione triennale per le funzioni di vigilanza e controllo in materia di gestione di rifiuti per 962 mila euro; 254 mila euro si riferiscono alle attività per servizio di aggiornamento, installazione ed assistenza per la gestione di tre stazioni di monitoraggio della rete ondometrica nazionale; 791 mila euro sono riferibili alle attività ispettive e di controllo a esito del rilascio dell'Autorizzazione Integrata Ambientali (AIA).

Il cap. 1530 riguardante le spese per acquisto di materiale di consumo, espone residui per euro 1,15 mln di euro di cui 537 mila euro afferiscono ad attività di laboratorio per la fornitura dei kit eco tossicologici e reagenti biologici.

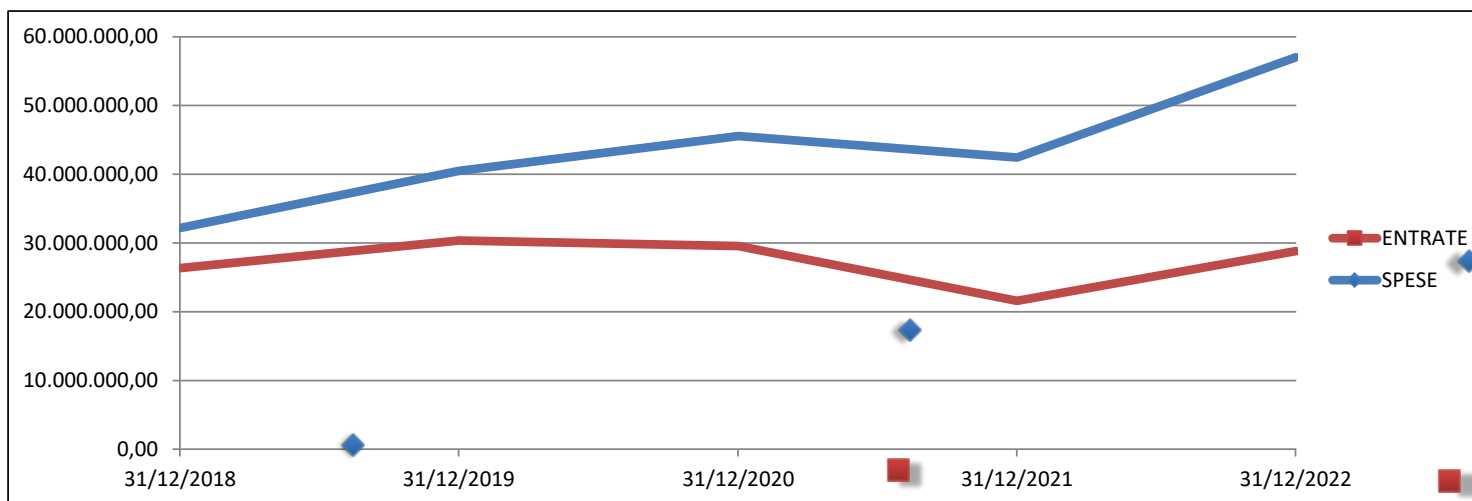
Circa 3,1 mila euro (cap. 1670) afferiscono alle spese di affitto dell'Istituto; 23,5 mln di euro fanno riferimento ad attività di studio e ricerca (cap. 1810), delle quali circa 15 mln si riferiscono allo svolgimento delle attività attinenti il Progetto Carta geologica d'Italia ed euro 1,9 mln fanno riferimento alle attività svolte ai sensi del D.Lgs. n. 190/2010 di recepimento della direttiva 2008/56/C.E. (Marine Strategy); infine circa 1,3 mln di euro sono relativi agli acquisti di apparecchi, macchine ed attrezzature (cap. 3210).

Le voci suindicate per capitolo costituiscono circa il 70% dell'ammontare dei residui.

Si riporta di seguito, un grafico esplicativo dei residui attivi e passivi, effettuato nel periodo 2018-2022:

RESIDUI	31/12/2018	31/12/2019	31/12/2020	31/12/2021	31/12/2022
ENTRATE	26.350.951,28	30.359.045,64	29.551.988,36	21.581.669,90	28.814.115,30
(*)	-	15,21	12,15	-18,10	9,35
SPESE	32.187.212,30	40.514.118,89	45.549.184,12	42.432.302,53	57.022.997,78
(*)	-	25,87	41,51	31,83	77,16

(*) variazione in percentuale rispetto al 31/12/2018



STANZIAMENTI DI SPESA

Nella gestione dell'esercizio finanziario sono state osservate le seguenti disposizioni riguardanti il contenimento della spesa:

la previsione iniziale della spesa per gli organi di amministrazione e controllo, imputata ai capitoli 1001, 1002 e 1003, è stata rispettivamente di euro 260.000,00, euro 50.000,00 e nessuna previsione iniziale per il capitolo 1003.

In applicazione delle norme di contenimento della spesa pubblica, oggetto della "Scheda di monitoraggio riduzioni di spesa con versamento in entrata al bilancio dello Stato" approvata per l'anno 2022, l'Istituto ha determinato gli stanziamenti di Bilancio e previsto le somme da restituire al MEF secondo quanto stabilito dall'art.1, comma 594, della legge 160/2019 in una somma pari a quanto dovuto nell'esercizio 2018 maggiorata del 10%, per euro 967.291,00 a cui si aggiungono euro 16.060,53, non soggetti a maggiorazione, per un versamento di euro 983.351,53, effettuato annualmente entro il 30 giugno. La somma è assegnata al capitolo 2660 "Somme per il versamento al Bilancio dello Stato D.L.78/10 - L. 122/10" del CRA C01. Contestualmente ai sensi del precedente art. 1, comma 590, cessano di applicarsi le norme in materia di contenimento e di riduzione della spesa che originavano il predetto ammontare, ferma restando l'applicazione delle norme che recano vincoli in materia di spese di personale, che trovano la loro assegnazione nel CRA C01 capitolo 2670 "Somme per il versamento al Bilancio dello Stato D.L. 112/08 - L.133/08". Il relativo versamento effettuato entro il 31 ottobre di ciascun anno è pari ad euro 546.703,75.

In adempimento al D.L. 78/2010 (L. 122/10) ed al D.L. 112/2008 (L. 133/08) si è provveduto al versamento in conto entrata al Bilancio dello Stato dei seguenti importi:

- cap. 2660 "Somme per versamento al Bilancio dello Stato D.L. 78/10 (L. 122/10)"

euro 983.351,53 mandato n. 1662 del 14 giugno dell'esercizio di riferimento;

- cap. 2670 "Somme per versamento al Bilancio dello Stato D.L. 112/08 (L. 133/08)"

euro 546.703,75 mandato n. 2901 del 24 ottobre dell'esercizio di riferimento.

In merito all'art. 6, comma 14, per le spese relative alla manutenzione ed il noleggio e l'esercizio di autovetture a seguito di quanto previsto dall'art. 15 del D.L. n. 66 del 2014, convertito nella legge 89/14, che ha ulteriormente novellato il comma 2 dell'art. 5 del D.L. 95/2012, convertito nella Legge 135/2012, a decorrere dal 1 maggio 2014 non possono essere effettuate spese di ammontare superiore al 30% della spesa sostenuta nell'anno 2011 pari ad euro 158.759,35, per l'acquisto, la manutenzione il noleggio e all'esercizio di autovetture, nonché per l'acquisto di buoni taxi. Nel rispetto del limite di spesa, si specifica che le somme assegnate ed impegnate rientrano nei predetti limiti.

Le somme impegnate riferibili ai capitoli 1562 "Manutenzione ed esercizio automezzi" e 1543 "Noleggio automezzi", pari ad euro 12.814,10, rientrano nel suddetto limite, pari a euro 47.627,81.

Con riferimento all'evoluzione del quadro epidemiologico relativo alla pandemia da Covid - Sars 19, le interpretazioni previste e le deroghe ed eccezioni fornite con le circolari RGS n.9 del 21 aprile 2020, n.26 del 14 dicembre 2020, n.11 dell'11 novembre 2021, sono da ritenersi confermate per l'esercizio 2022.

In considerazione dei nuovi scenari politici internazionali determinati dal conflitto russo-ucraino per effetto del quale la Presidenza del Consiglio dei Ministri ha deliberato, in data 28 febbraio 2022, la "Dichiarazione dello stato di emergenza..." si ravvisa l'opportunità di fornire in via emergenziale specifiche indicazioni in merito al rispetto dei vincoli di spesa per l'anno 2022, con riferimento alle spese energetiche.

Più precisamente, con la Circolare MEF-RGS n. 23 del 19 maggio 2022 "...si ritiene di poter consentire, agli enti ed organismi pubblici rientranti nell'ambito di applicazione definito dalla legge, art. 1, commi 590 e ss., della legge n. 160/2019, di escludere, per..." il richiamato "...anno 2022, dal limite di spesa per acquisto di beni e servizi individuato dall'art. 1, comma 591, della citata legge n. 160/2019, gli oneri sostenuti per i consumi energetici, quali per esempio energia elettrica, gas, carburanti, combustibili, ecc.

Conseguentemente, ai fini della determinazione del valore della spesa sostenibile per i beni e servizi, nel rispetto dei limiti consentiti, le voci di spesa relative ai suddetti consumi energetici, per l'esercizio 2022, non concorrono alla determinazione della base di riferimento della media dei costi per l'acquisizione di beni e servizi sostenuti nel triennio 2016-2018".

A seguito delle modifiche intervenute in riferimento all'applicazione dei tetti di spesa per l'acquisto di beni e servizi previsti all'art.1, comma 591, della legge 160/2019 rilevabili dal valore medio sostenuto per le medesime finalità negli esercizi finanziari 2016, 2017 e 2018 si osserva preliminarmente che per ISPRA il tetto è pari ad euro 11.797.248,48, ai quali si aggiungono euro 5.264.808,95, quale possibile incremento derivante dal delta tra le entrate 2021 e le entrate 2018, ristabilendo il limite in 17.062.057,43 euro. Il totale impegnato al termine dell'esercizio è pari ad euro 15.400.528,95; pertanto al di sotto del suddetto limite.

"L'art 1, comma 590, della Legge n. 160 del 27 dicembre 2019, ha sancito che a decorrere dall'anno 2020 cessano di applicarsi le norme in materia di contenimento e riduzione della spesa di cui all'Allegato A, annesso alla Legge.

Per cui, non trova più applicazione l'art. 8, comma 1, del D.L. 31 maggio 2010, n. 78, convertito dalla Legge 30 luglio 2010, n. 122, secondo il quale gli enti ed organismi pubblici inseriti nel conto economico consolidato della pubblica amministrazione individuati dall'ISTAT ai sensi dell'articolo 1, comma 3, della Legge 31 dicembre 2009, n. 196, con esclusione degli enti territoriali e locali e degli enti da essi vigilati, delle aziende sanitarie ed ospedaliere, degli istituti di ricovero e cura a carattere scientifico, dovevano contenere a partire dall'anno 2011 le spese annue di manutenzione ordinaria e straordinaria degli immobili utilizzati nelle percentuali stabilite dalle norme."

In merito alle spese informatiche, l'articolo 238 del Decreto "Rilancio" (D.L. 19 maggio 2020, n. 34) - Piano di investimenti straordinario nell'attività di ricerca – a sua volta recita:

"Per l'anno 2021, le disposizioni di cui all'articolo 1, comma 610, della legge 27 dicembre 2019, n. 160, non si applicano alle università, alle istituzioni di alta formazione musicale e coreutica e agli enti pubblici di ricerca di cui all'articolo 1 del decreto legislativo 25 novembre 2016, n. 218, e alla fondazione di cui all'articolo 4 del decreto legge 30 settembre 2003, n. 269, convertito, con modificazioni, dalla legge 24 novembre 2003, n. 326."

La suddetta norma si applica per i successivi anni e a seguire salvo nuove disposizioni normative al riguardo.

RISULTANZE DELL'ESERCIZIO 2022 IN TERMINI DI COMPETENZA**ENTRATE**

In termini di competenza a fronte della previsione definitiva delle entrate pari a euro 200.621.041,06 al netto delle partite di giro, sono stati assunti accertamenti per un totale di euro 184.843.059,75, oltre l'avanzo di amministrazione al 31 dicembre 2021 di euro 45.272.515,80.

L'articolazione delle entrate accertate è la seguente:

ENTRATE CORRENTI**euro**

UPB di 3° Livello 2	Entrate derivanti da trasferimenti correnti	112.648.013,00
UPB di 3° Livello 3	Altre entrate	69.451.859,71
Totale entrate correnti		182.099.872,71

ENTRATE IN CONTO CAPITALE

UPB di 3° Livello 1	Entrate per alienazione di beni patrimoniali e riscossioni di crediti	2.743.187,04
UPB di 3° Livello 3	Accensione di prestiti	0,00
Totale entrate in conto capitale		2.743.187,04

TOTALE GENERALE **184.843.059,75**

USCITE

L'articolazione delle uscite impegnate è la seguente:

USCITE CORRENTI

euro

UPB di 3° Livello 1	Funzionamento	95.330.775,25
UPB di 3° Livello 2	Interventi diversi	29.298.800,10
UPB di 3° Livello 3	Oneri comuni	0,00
UPB di 3° Livello 4	Trattamenti di quiescenza integrativi e sostitutivi	15.000,00
UPB di 3° Livello 5	Accantonamento a fondi rischi ed oneri	0,00

Totale uscite correnti

124.644.575,35

USCITE IN CONTO CAPITALE

UPB di 3° Livello 1	Investimenti	6.067.584,58
UPB di 3° Livello 2	Oneri Comuni	0,00
UPB di 3° Livello 3	Accantonamenti per uscite future	0,00
UPB di 3° Livello 4	Accantonamento per ripristino investimenti	0,00

Totale uscite in conto capitale

6.067.584,58

TOTALE GENERALE

130.712.159,93

Per la parte relativa alle uscite, la tipologia delle spese impegnate è così costituita:

tra le uscite correnti relative al personale si registrano euro 72.324.550,64 per le spese di personale in servizio, di cui euro 39.370.675,47 per stipendi ed altri assegni fissi al personale a ruolo (cap. 1100); euro 13.101.788,70 per gli oneri previdenziali ed assistenziali a carico dell'Ente (cap. 1131), ed euro 400.000,00 per benefici di natura assistenziale e sociale (cap. 2200).

Nell'ambito delle previsioni definitive del capitolo 1080 denominato Spese per personale derivanti da contenzioso, sono stati assunti impegni pari ad euro 200.000,00 sulla base dei contenziosi pendenti.

In merito al capitolo 1100 "Stipendi ed altri assegni fissi al personale a ruolo", la somma impegnata a regime in euro 39.370.675,47 in linea con le esigenze del fabbisogno annuale.

Sulla spesa hanno inciso i passaggi di fascia e la corresponsione dei relativi arretrati per il personale di livello I-III.

L'importo impegnato del capitolo 1110 Stipendi ed altri assegni fissi al personale a tempo determinato, pari ad euro 2.751.463,42 è stato definito al fine di mantenere i livelli occupazionali del personale a T.D. ed in coerenza con le attività dei progetti in corso, inclusi i costi per il personale dirigente TD.

Per il capitolo 1131 "Oneri previdenziali ed assistenziali a carico dell'Ente per dipendenti", l'importo impegnato al termine dell'anno è pari a euro 13.101.788,70 in linea con il fabbisogno dell'esercizio.

Relativamente al capitolo 1150 "Somme per il finanziamento del trattamento accessorio del personale a T.I.", l'importo impegnato è stato pari a euro 11.201.143,00, sono stati effettuati pagamenti in conto competenza per euro 9.937.095,42 e pagamenti in conto residui per euro 684.399,30 per un totale generale di pagamenti pari a euro 10.621.494,72. Sulla spesa sostenuta in c/residui ha inciso il pagamento degli arretrati al personale afferente ai livelli I-III e della retribuzione di risultato. Si ricorda, tuttavia che l'ammontare definitivo delle risorse dei capitoli destinati al trattamento accessorio, potrà essere determinato solo alla conclusione delle procedure di approvazione dei relativi fondi di contrattazione.

Per quanto attiene al capitolo 1170 "Somme per il finanziamento del trattamento accessorio del personale a T.D." l'importo impegnato è stato pari a euro 991.013,61.

Riguardo al capitolo 4240 "Versamenti al fondo indennità di anzianità", lo stanziamento assegnato ed impegnato è pari ad euro 2.114.250,00.

Tra le uscite in conto capitale relative al personale si registrano sul capitolo 5000 impegni per euro 4.436.216,54 per indennità di anzianità al personale cessato dal servizio, e pagamenti totali per euro 4.371.349,86. Euro 4.245.445,88 sono stati pagati in c/competenza ed euro 125.903,98 sono stati pagati in c/residui.

Tra le spese di funzionamento delle sedi ISPRA, nell'ambito delle assegnazioni del CRA C05, si segnalano impegni per euro 5.294.391,00 per i contratti di locazione cap. 1670; euro 1.121.101,14 per utenze ai capp. 1681, 1682, 1683; euro 602.448,22 per spese di pulizia e disinfestazione dei locali cap. 1690; euro 536.800,00 per guardiania al cap. 1700; euro 111.830,16 complessivi per spese di assicurazioni; euro 416.561,48 per spese relative a facchinaggio e trasporti vari.

RISULTANZE DELL'ESERCIZIO 2022 IN TERMINI DI CASSA

ENTRATE

In termini di cassa la previsione definitiva è stata di euro 124.022.507,17 al netto delle partite di giro.

Il fondo di cassa al 31 dicembre 2021 è stato pari a euro 66.123.148,43.

A fine esercizio 2022, il fondo di cassa passa a euro 129.127.804,81 con un incremento di euro 63.004.656,38.

Il suddetto saldo si compone principalmente dalla parte vincolata per l'accantonamento delle liquidazioni dei dipendenti, pari ad euro 34.469.321,24 e dall'incasso per 40 milioni di euro ricevuto per l'avvio delle attività del Progetto PNRR- MER Missione 2 pervenuto nel mese di dicembre.

A fronte di tali previsioni, le riscossioni complessive effettuate nell'esercizio 2022, al netto di quelle relative alle partite di giro, ammontano a euro 176.654.938,41 di cui euro 169.852.594,28 in conto competenza ed euro 6.802.344,13 in conto residui.

USCITE

Nell'esercizio 2022 i pagamenti complessivamente effettuati, al netto di quelli relativi alle partite di giro, ammontano a euro 113.618.385,47.

I pagamenti sono così composti:

95.521.318,31 euro da pagamenti sull'esercizio di competenza (90.898.286,25 euro per uscite correnti e 4.623.032,06 euro per uscite in conto capitale).

18.097.067,16 euro da pagamenti sulla gestione dei residui (14.618.016,50 euro per uscite correnti e 3.479.050,66 euro per uscite in conto capitale).

Gli stessi dati sono così sintetizzati per UPB di spesa:

UPB	DENOMINAZIONE	Competenza	Residui	TOTALE
UPB di 3° Livello 1	Funzionamento	77.112.704,77	10.396.097,18	87.508.801,95
UPB di 3° Livello 2	Interventi diversi	13.785.581,48	4.221.919,32	18.007.500,80
UPB di 3° Livello 3	Oneri comuni	0,00	0,00	0,00
UPB di 3° Livello 4	Trattamenti di quiescenza integrativi e	0,00	0,00	0,00
UPB di 3° Livello 5	Accantonamento a fondi rischi ed oneri	0,00	0,00	0,00
	Totale uscite correnti	90.898.286,25	14.618.016,50	105.516.302,75
UPB di 3° Livello 1	Investimenti	4.623.032,06	3.479.050,66	8.102.082,72
UPB di 3° Livello 2	Oneri Comuni	0,00	0,00	0,00
UPB di 3° Livello 3	Accantonamenti per uscite future	0,00	0,00	0,00
UPB di 3° Livello 4	Accantonamento per ripristino	0,00	0,00	0,00
	Totale uscite in conto capitale	4.623.032,06	3.479.050,66	8.102.082,72
	TOTALI	95.521.318,31	18.097.067,16	113.618.385,47

RIACCERTAMENTO DEI RESIDUI ATTIVI E PASSIVI

Nel corso dell'anno si sono verificate riduzioni di residui attivi per euro 1.849.002,07, comprensive delle partite di giro.

Le rettifiche dei residui attivi sono così costituite:

UPB di 3° Livello 2	Entrate derivanti da trasferimenti correnti	79.666,67
UPB di 3° Livello 3	Altre entrate	1.638.887,73
	Totale variazioni sulle entrate correnti	1.718.554,40
UPB di 3° Livello 1	Entrate per alienazione di beni patrimoniali e riscossioni di crediti	50.000,00
	Totale variazioni sulle entrate in conto capitale	50.000,00
	Totale variazioni sulle entrate, al netto delle partite di giro	1.768.554,40
UPB di 3° livello 1	Entrate aventi natura di partite di giro	80.447,67
	Totale variazioni sulle entrate, aventi natura partite di giro	80.447,67
	TOTALE	1.849.002,07

Sul fronte delle spese 2022 si sono verificate riduzioni di residui passivi, rispetto alla determinazione iniziale, per 3.364.508,78 euro, comprensive delle partite di giro.

Dette rettifiche dei residui passivi sono così costituite:

		euro
UPB di 3° Livello 1	Funzionamento	2.051.544,98
UPB di 3° Livello 2	Interventi diversi	1.024.342,23
UPB di 3° Livello 3	Oneri comuni	0,00
UPB di 3° Livello 4	Trattamenti di quiescenza integrativi e sostitutivi	36.802,36
UPB di 3° Livello 5	Accantonamento a fondi rischi ed oneri	0,00
Totale variazioni sulle uscite correnti		3.112.689,57
UPB di 3° Livello 1	Investimenti	233.945,26
UPB di 3° Livello 2	Oneri Comuni	0,00
UPB di 3° Livello 3	Accantonamenti per uscite future	0,00
UPB di 3° Livello 4	Accantonamento per ripristino investimenti	0,00
Totale variazioni sulle uscite conto capitale		233.945,26
Totale variazioni sulle uscite, al netto delle partite di giro		3.346.634,83
UPB di 3° livello 1	Uscite aventi natura di partite di giro	17.873,95
Totale variazioni sulle uscite, aventi natura di partite di giro		17.873,95
TOTALE		3.364.508,78

Di conseguenza l'avanzo di amministrazione risulta così formato:

		euro
– Entrate accertate		212.006.590,38 +
– Avanzo di amministrazione al 31/12/2021		45.272.515,80 +
– Rettifiche di residui passivi		3.364.508,78 +
– Impegni assunti		157.875.690,56 -
– Rettifiche di residui attivi		1.849.002,07 -
TOTALE		100.918.922,33

SITUAZIONE AMMINISTRATIVA

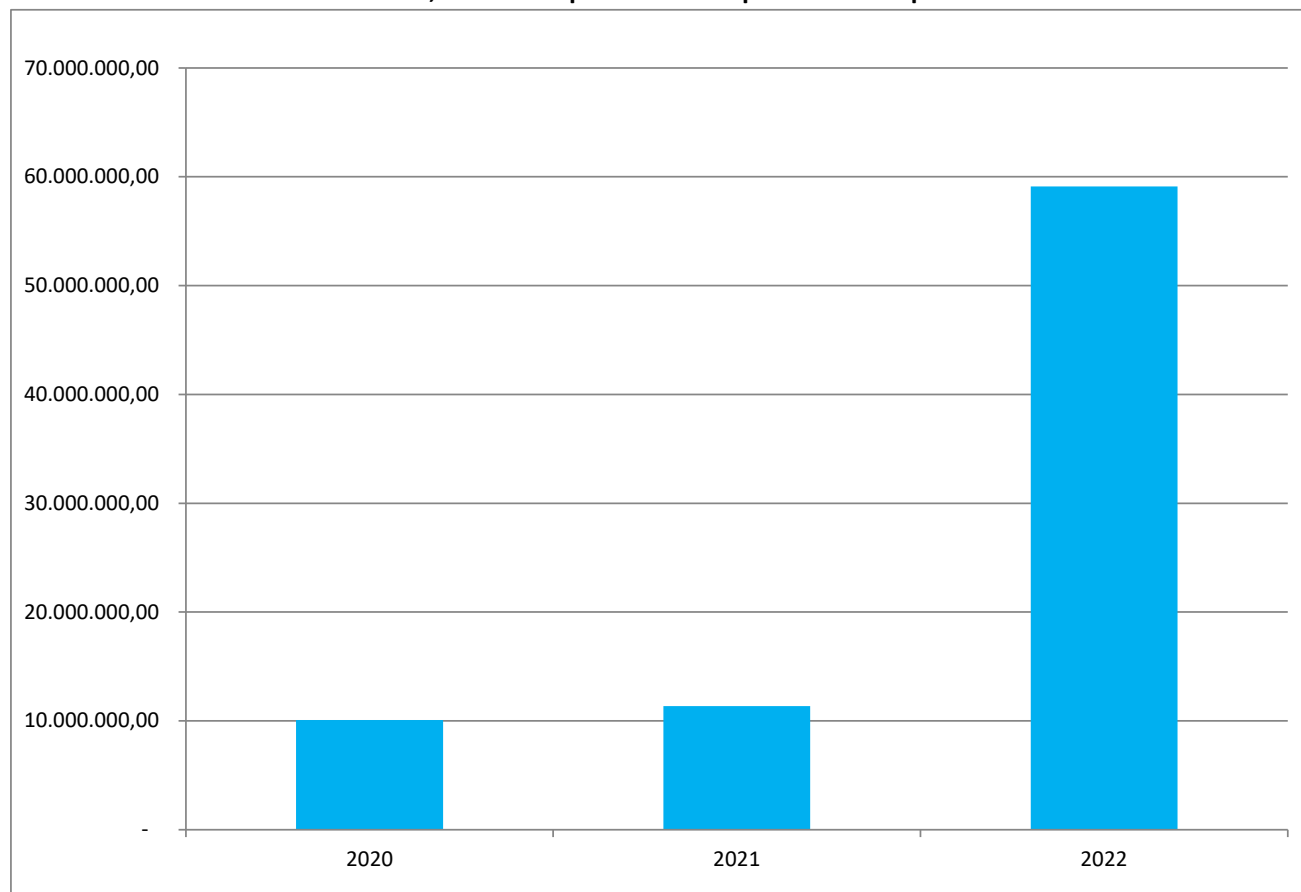
Fondo iniziale di cassa		66.123.148,43
Riscossioni: sulla competenza sui residui	195.716.748,44 7.208.394,47	202.925.142,91
Pagamenti: sulla competenza sui residui	117.432.473,11 22.488.013,42	139.920.486,53
Consistenza della cassa alla fine dell'esercizio		129.127.804,81
Residui attivi: degli esercizi precedenti dell'esercizio	12.524.273,36 16.289.841,94	28.814.115,30
Residui passivi: degli esercizi precedenti dell'esercizio	16.579.780,33 40.443.217,45	57.022.997,78
Avanzo di amministrazione alla fine dell'esercizio		100.918.922,33
Avanzo vincolato per progetti assegnato in fase di previsione:	5.323.662,03	
Avanzo vincolato per rinnovi contrattuali assegnato in fase di previsione	2.011.409,00	
Avanzo vincolato TFR/TFS del personale	34.469.321,24	-41.804.392,27
Avanzo da distribuire:		59.114.530,06
di cui:		
Avanzo libero	13.572.143,41	
Avanzo vincolato ai progetti da assegnare	42.817.005,68	
Avanzo vincolato per CARG	2.725.380,97	

ANALISI PER INDICI:

Andamento dell'Avanzo di amministrazione nel triennio 2020 - 2022

Esercizi finanziari	31/12/2020	31/12/2021	31/12/2022
Avanzo amministrazione	10.077.139,42	11.354.702,58	59.114.530,06
(*)		112,68%	520,62%

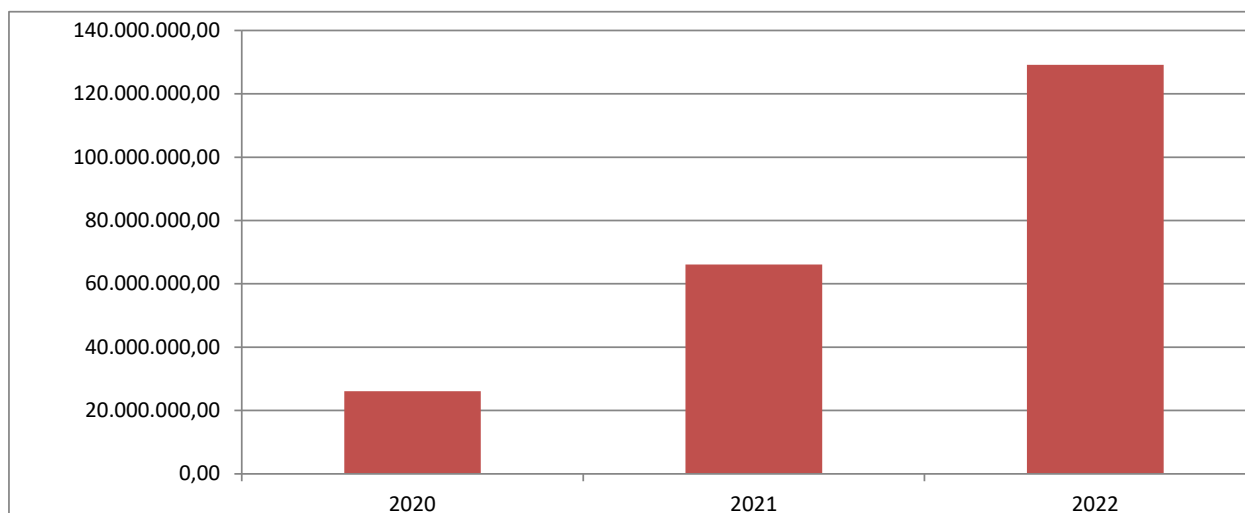
(*) dall'anno 2021 si espone unicamente l'avanzo da distribuire; variazione percentuale rispetto all'anno precedente



Andamento fondo Cassa nel triennio 2020 - 2022

Esercizi finanziari	31/12/2020	31/12/2021	31/12/2022
Fondo Cassa	26.074.335,18	66.123.148,43	129.127.804,81
(*)		153,59%	395,23%

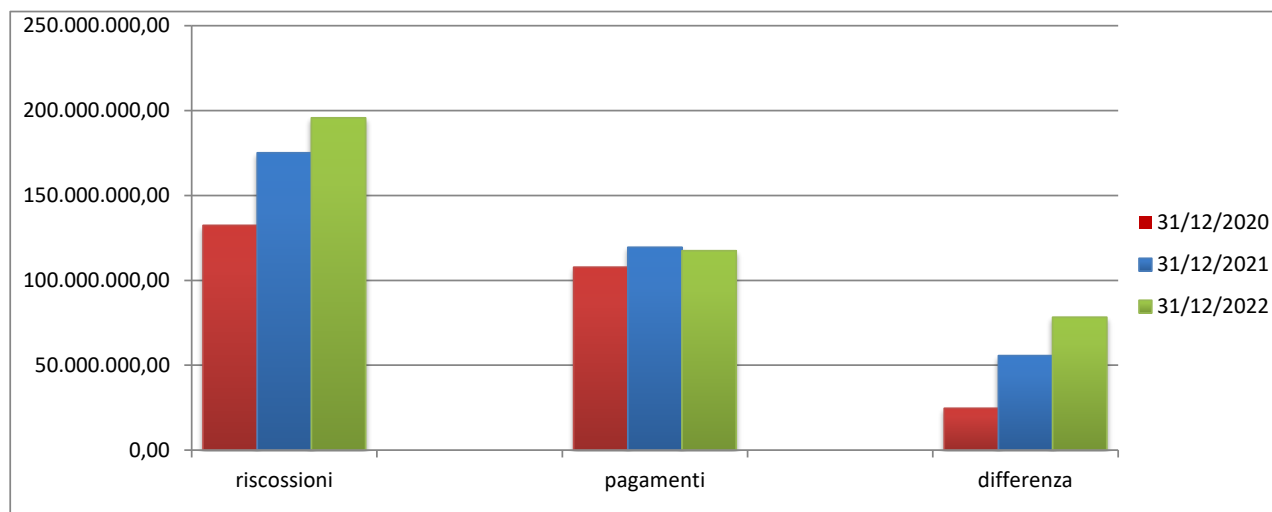
(*) variazione % rispetto all'anno 2020



Andamento di Cassa nel triennio 2020 - 2022

Gestione di Cassa	31/12/2020	31/12/2021	31/12/2022
Riscossioni su accertamenti di competenza	132.370.806,39	175.125.114,10	195.716.748,44
(*)		32,30%	47,85%
Pagamenti su impegni di competenza	107.746.072,06	119.471.762,47	117.432.473,11
(*)		10,88%	8,99%
Differenza tra riscossioni e pagamenti	24.624.734,33	55.653.351,63	78.284.275,33
(*)		126,01%	217,91%

(*) variazione in percentuale rispetto all'anno 2020

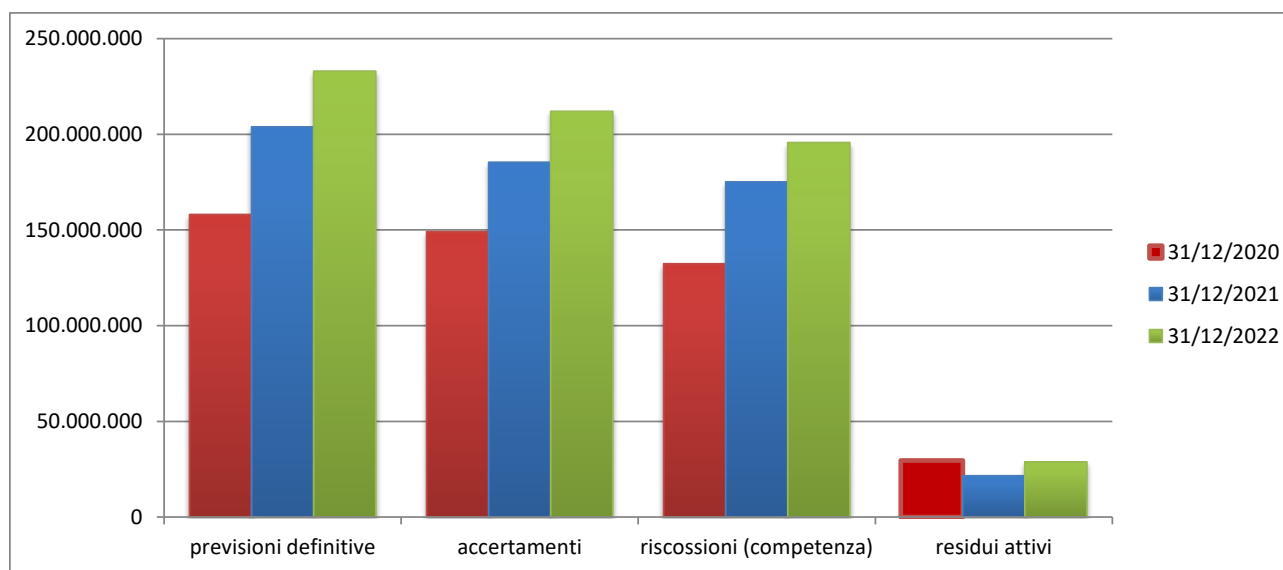


ANALISI TOTALE GENERALE ENTRATE - GESTIONE COMPETENZA E RESIDUI

	31/12/2020	% (*)	31/12/2021	% (*)	31/12/2022
Previsioni Definitive	158.117.671,89	28,95%	203.891.825,10	47,37%	233.024.816,73
Accertamenti	149.189.366,59	24,29%	185.425.370,11	42,11%	212.006.590,38
Riscossioni (competenza)	132.370.806,39	32,30%	175.125.114,10	47,85%	195.716.748,44
Residui Attivi	29.551.988,36	-26,97%	21.581.669,90	-2,50%	28.814.115,30

(includere le partite di giro)

(*) variazione in percentuale rispetto all'anno 2020

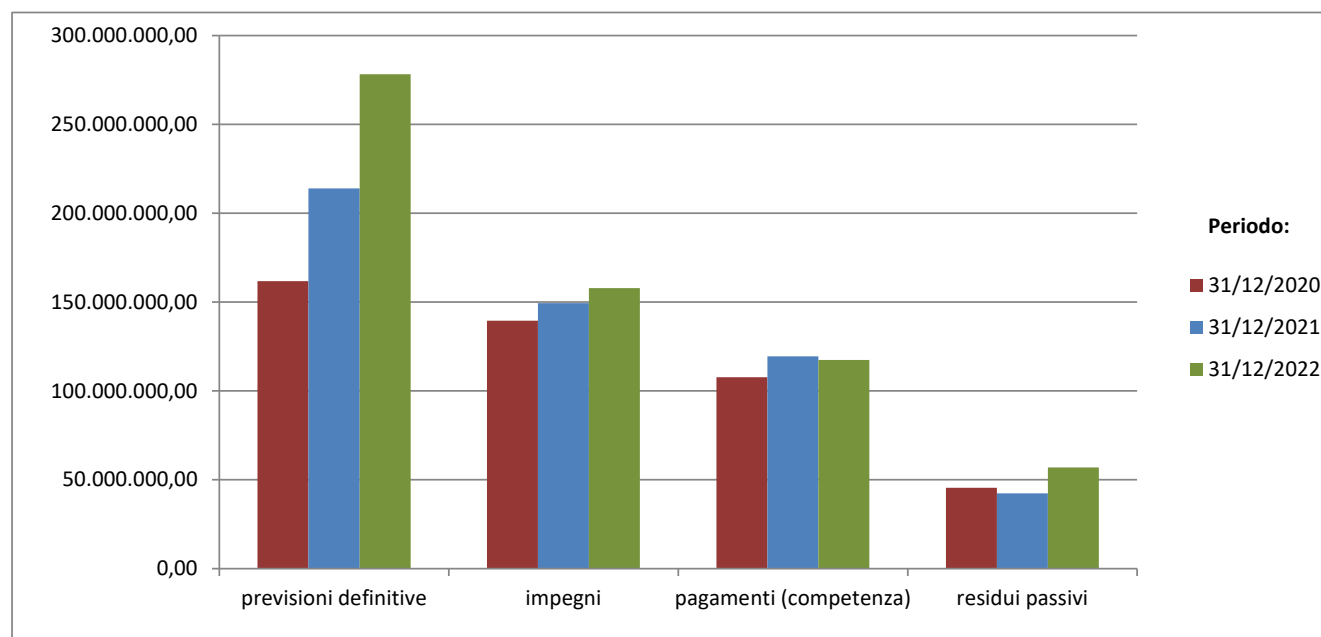


ANALISI TOTALE GENERALE USCITE - GESTIONE DELLA COMPETENZA E DEI RESIDUI

	31/12/2020	% (*)	31/12/2021	% (*)	31/12/2022
Previsioni Definitive	161.866.136,31	32,19%	213.968.964,52	71,93%	278.297.332,53
Impegni	139.541.115,27	7,11%	149.463.187,41	13,14%	157.875.690,56
Pagamenti (competenza)	107.746.072,06	10,88%	119.471.762,47	8,99%	117.432.473,11
Residui passivi	45.549.184,12	-6,84%	42.432.302,53	25,19%	57.022.997,78

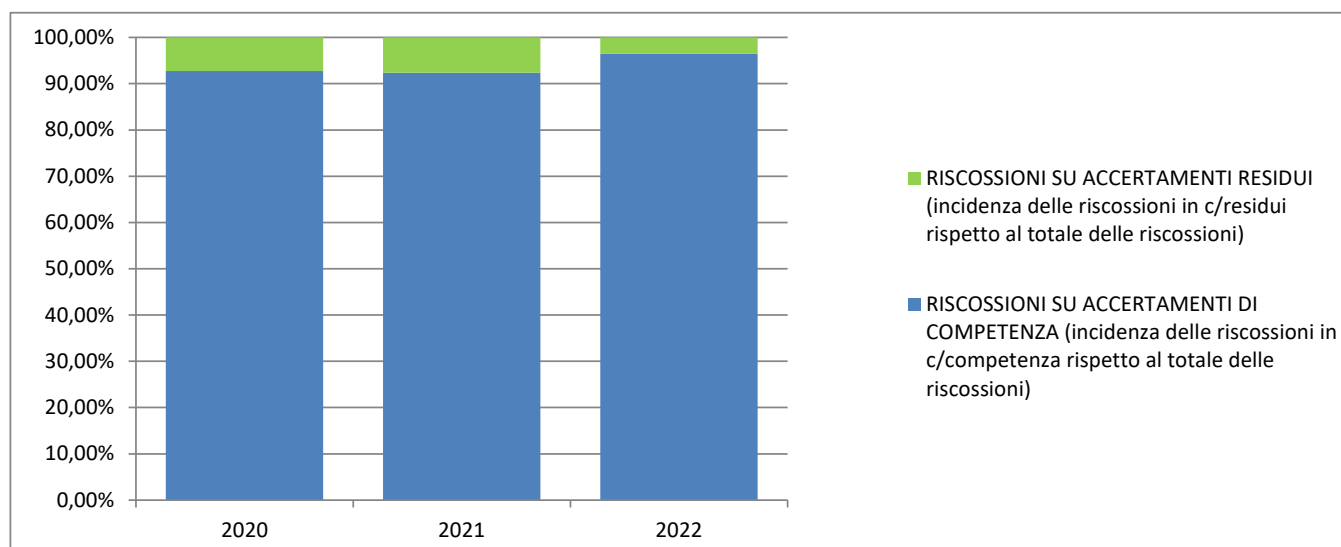
(incluse le partite di giro)

(*) variazione in percentuale rispetto all'anno 2020



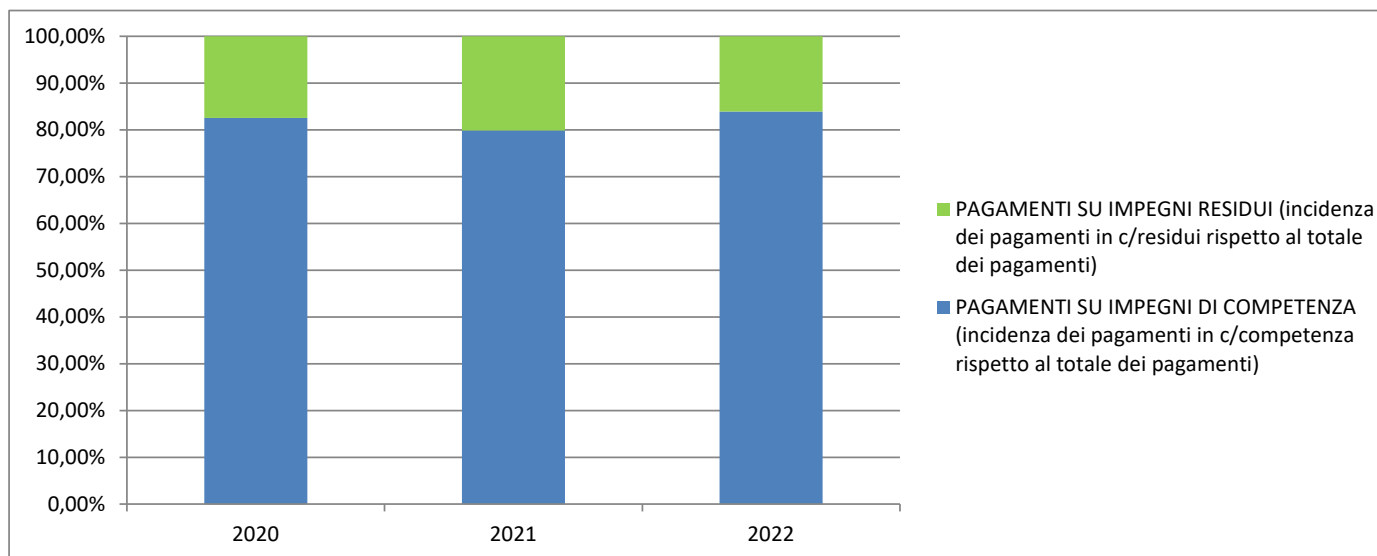
ANALISI DELLE RISCOSSIONI

	2020	2021	2022
RISCOSSIONI SU ACCERTAMENTI DI COMPETENZA (incidenza delle riscossioni in c/competenza rispetto al totale delle riscossioni)	92,76%	92,36%	96,45%
RISCOSSIONI SU ACCERTAMENTI RESIDUI (incidenza delle riscossioni in c/residui rispetto al totale delle riscossioni)	7,24%	7,64%	3,55%



ANALISI DEI PAGAMENTI

	2020	2021	2022
PAGAMENTI SU IMPEGNI DI COMPETENZA (incidenza dei pagamenti in c/competenza rispetto al totale dei pagamenti)	82,54%	79,89%	83,93%
PAGAMENTI SU IMPEGNI RESIDUI (incidenza dei pagamenti in c/residui rispetto al totale dei pagamenti)	17,46%	20,11%	16,07%



SITUAZIONE DEL PERSONALE

(evoluzione nel periodo 31/12/2021 - 01/01/2022 - 31/12/2022)

Alla data del 31 dicembre 2021 risultavano in servizio presso ISPRA i seguenti dipendenti:

Personale a Tempo Indeterminato:

n. **7 Dirigenti**

n. **Dipendenti**

n. 8 livello I

n. 84 livello II

n. 439 livello III

n. 138 livello IV

n. 136 livello V

n. 136 livello VI

n. 69 livello VII

n. 22 livello VIII

n. **1.032 Totale**

n. **1.039** Totale dipendenti a tempo indeterminato, compresi i Dirigenti.

Personale a Tempo Determinato:

n. **17 Dirigenti**

n.

n. 57 livello III

n. 20 livello VI

77 Totale

n.

94 Totale dipendenti a tempo determinato, compresi i Dirigenti, escluso il Direttore Generale.

n. **1.133** Totale dipendenti compresi i Dirigenti in servizio al termine dell'esercizio precedente escluso il Direttore Generale.

Alla data del 01 gennaio 2022 risultavano in servizio presso ISPRA i seguenti dipendenti:

Personale a Tempo Indeterminato:

n. **7 Dirigenti**

n.	8	livello	I
n.	83	livello	II
n.	439	livello	III
n.	138	livello	IV
n.	135	livello	V
n.	135	livello	VI
n.	69	livello	VII
n.	22	livello	VIII

n. **1.029 Totale**

n. **1.036** Totale dipendenti a tempo indeterminato, compresi i Dirigenti.

Personale a Tempo Determinato:

n. **17 Dirigenti**

n.	57	livello	III
n.	19	livello	VI

n. **76 Totale**

93 Totale dipendenti a tempo determinato, compresi i Dirigenti, escluso il Direttore Generale.

n. **1.129** Totale Dipendenti compresi i Dirigenti in servizio al termine dell'esercizio precedente, escluso il Direttore Generale.

Durante l'anno 2022 sono state registrate diverse assunzioni e cessazioni, che hanno determinato ulteriori modifiche.

Riepilogando, al termine dell'esercizio, a seguito degli effetti delle assunzioni e delle cessazioni dal servizio, per mobilità, per dimissioni volontarie, risultavano in servizio presso l'Ispra n. 1.192 unità, escluso il Direttore Generale, così suddivise:

Personale Tempo Indeterminato:

n. **5 Dirigenti**

Dipendenti

n.	23	livello	I
n.	125	livello	II
n.	444	livello	III
n.	127	livello	IV
n.	157	livello	V
n.	145	livello	VI
n.	70	livello	VII
n.	25	livello	VIII
n.	1.116	Totale	

n. **1.121** Totale dipendenti a tempo indeterminato, compresi i Dirigenti.

Personale Tempo Determinato:

n. **15 Dirigenti**

n.	44	livello	III
n.	12	livello	VI
n.	56	Totale	

71 Totale dipendenti a tempo determinato, compresi i Dirigenti, escluso il Direttore Generale.

Riepilogando, il personale dell'Istituto, ad esclusione del Direttore Generale, al termine dell'esercizio, risulta così composto:

- n. **1.192** Unità così suddivise:
- n. 20 Dirigenti di cui 15 a tempo determinato
- n. 56 Dipendenti a tempo determinato
- n. 1.116 Dipendenti a tempo indeterminato
di cui 10 unità di personale comandato presso altre amministrazioni
e 1 unità in comando provenienti da altre amministrazioni

CRITERI DI AMMORTAMENTO

Il valore da ammortizzare è pari al valore d'iscrizione del bene nell'inventario comprensivo di IVA.

Il periodo di ammortamento corrisponde alla vita utile del bene da ammortizzare (periodo durante il quale, il bene fornisce utilità economica all'Istituto) ed è dipendente da fattori di natura fisica (grado di usura, costi di manutenzione) ed economica (progresso tecnologico).

I criteri di ripartizione dell'ammortamento servono a garantire una suddivisione sistematica del valore del bene in più esercizi, in funzione della vita utile dello stesso. Nello specifico il criterio adottato, prevede un ammortamento pari al 50% della quota annuale per il primo esercizio e l'applicazione totale dell'aliquota per gli esercizi successivi, fino all'ammortamento totale del valore di iscrizione.

Le quote e i relativi periodi di ammortamento, suddivisi per categoria merceologica, sono riportati nella seguente tabella:

CATEGORIA BENI	CAP.	QUOTA %	Periodo amm. (anni)
Impianti per attività di ricerca	3200	15%	8
Apparecchi e strumenti	3210 - 3721	15%	8
Macchine	3210 - 3721	5%	21
Attrezzature	3210 - 3721	15%	8
Calcolatori ed acquisizione dati	3210 - 3720	25%	5
Mobili per impieghi speciali di laboratorio	3210 - 3722	10%	11
Mobili ed arredi per ufficio	3300 - 3722	10%	11
Acquisto di software (di proprietà dell'Amministrazione)	3250 - 3723	20%	6
Mezzi di trasporto speciali	3290	10%	11
Mezzi di trasporto convenzionali	3290	20%	6
Macchine per ufficio	3300	20%	6
Elettrodomestici – Attrezzature bar, mensa	3300	5%	21
Materiale bibliografico	3230	5%	21
Manutenzioni straordinarie immobili	3260	2%	51
Miglioramenti fondiari (terreni)	3270	-	-
Beni museali	3280	-	-

SITUAZIONE PATRIMONIALE

Nel prospetto della parte attiva dello Stato Patrimoniale 2022, l'importo dei crediti ammonta ad euro 38,60 mln, con un aumento di circa 7,1 mln di euro rispetto all'anno precedente.

Le voci che hanno contribuito all'aumento del volume dei crediti sono essenzialmente da imputarsi a nuove convenzioni e in particolar modo alle attività inerenti il PNRR.

Le immobilizzazioni finanziarie subiscono una diminuzione in virtù dei parziali smobilizzi della polizza GENERALI ex-INA, accesa a garanzia delle liquidazioni dei dipendenti.

Le disponibilità liquide registrano invece un forte incremento pari a 63 mln di euro, determinando al 31 dicembre un saldo di 129,13 mln di euro. L'aumento è dovuto essenzialmente a riscossioni avute a fine anno per l'attuazione del PNRR, in particolare nel mese di dicembre il MASE ha versato all'Ispra 40 mln di euro per l'attuazione del PNRR MER Missione 2.

Nel prospetto della parte passiva dello Stato Patrimoniale, si registra l'aumento del patrimonio netto pari a 63,4 milioni di euro, per effetto del risultato positivo del conto economico, si rimandano le osservazioni al paragrafo del conto economico.

Il valore del trattamento di fine rapporto registra un aumento di circa 5 mln di euro rispetto allo scorso anno, l'aumento è da riferirsi all'annualità maturata dai dipendenti, detratte le liquidazioni corrisposte nel corso dell'anno.

Nel Fondo rischi e oneri futuri sono state accantonate le somme necessarie al pagamento delle spese per contenzioso per cause pendenti in cui l'Istituto potrebbe risultare soccombente, nonché gli oneri futuri dovuti alla corresponsione degli arretrati per il salario accessorio e per i rinnovi contrattuali da erogare ai dipendenti, inoltre è stata accantonata la somma relativa al credito verso l'Enea.

I debiti ammontano a 7,7 milioni di euro con un incremento di circa 976 mila euro rispetto allo scorso anno, l'aumento riguarda essenzialmente i debiti diversi.

Per quanto riguarda i debiti commerciali, l'Ente ha rispettato i parametri stabiliti dalla legge, per cui non ha dovuto effettuare l'accantonamento al fondo di garanzia per i debiti commerciali, ai sensi del comma 862 della legge n. 145/2018.

Si riportano in dettaglio le singole voci, precisando che gli scostamenti dagli importi indicati sul prospetto dello Stato Patrimoniale e Conto Economico sono dovuti agli arrotondamenti:

STATO PATRIMONIALE ATTIVO

B) IMMOBILIZZAZIONI

Si rappresentano schematicamente le movimentazioni intervenute nel corso dell'esercizio 2022 precisando che nelle colonne "Incrementi dell'anno" è riportato il valore relativo alle fatture passive pervenute nell'esercizio 2022. Tali importi sono allineati con le risultanze dell'inventario.

I. IMMOBILIZZAZIONI IMMATERIALI

4 - Concessioni, licenze, marchi e diritti simili

Capitoli	Totale al 31/12/2021	Incrementi dell'anno	Radiazioni	Ammortamento dell'anno	Totale al 31/12/2022
3250	70,31	14.030,00	0,00	1.473,31	12.627,00
	70,31	14.030,00	0,00	1.473,31	12.627,00
				Tot. BI.4	12.627,00
				TOTALE I	12.627,00

II. IMMOBILIZZAZIONI MATERIALI

1 - Terreni e fabbricati

Capitoli	Totale al 31/12/2021	Incrementi dell'anno	Radiazioni	Ammortamento dell'anno	Totale al 31/12/2022
3260	8.493.675,35	0,00	0,00	280.857,50	8.212.817,85
3270	7.089.494,46	0,00	0,00	0,00	7.089.494,46
	15.583.169,81	0,00	0,00	280.857,50	15.302.312,31
				Tot. BII.1	15.302.312,31

2 - Impianti e macchinari

Capitoli	Totale al 31/12/2021	Incrementi dell'anno	Radiazioni	Ammortamento dell'anno	Totale al 31/12/2022
3720	0,00	0,00	0,00	0,00	0,00
	0,00	0,00	0,00	0,00	0,00
				Tot. BII.2	0,00

3 - Attrezzature industriali e commerciali

Capitoli	Totale al 31/12/2021	Incrementi dell'anno	Radiazioni	Ammortamento dell'anno	Totale al 31/12/2022
3210	4.452.032,11	2.905.496,94	-2.636,76	1.592.593,96	5.762.298,33
3240	0,00	0,00	0,00	0,00	-
3721	21.004,05	0,00	0,00	7.013,42	13.990,63
	4.473.036,16	2.905.496,94	-2.636,76	1.599.607,38	5.776.288,96
				Tot. BII.3	5.776.288,96

4 - Automezzi e motomezzi

Capitoli	Totale al 31/12/2021	Incrementi dell'anno	Radiazioni	Ammortamento dell'anno	Totale al 31/12/2022
3290	51.134,58	0,00	0,00	20.453,87	30.680,71
3291	30.072,55	58.770,11	0,00	12.909,58	75.933,08
	81.207,13	58.770,11	0,00	33.363,45	106.613,79
				Tot. BII.4	106.613,79

7 - Altri beni

Capitoli	Totale al 31/12/2021	Incrementi dell'anno	Radiazioni	Ammortamento dell'anno	Totale al 31/12/2022
3230	2.481.922,80	31.504,11	0,00	440.918,24	2.072.508,67
3280	332.566,15	0,00	0,00	0,00	332.566,15
3300	301.580,45	184.769,26	-690,10	84.228,46	401.431,15
3310	0,00	0,00	0,00	0,00	0,00
	3.116.069,40	216.273,37	-690,10	525.146,70	2.806.505,97
				Tot. BII.7	2.806.505,97
				TOTALE II	23.991.721,03

III. IMMOBILIZZAZIONI FINANZIARIE**2 - Crediti****d) - Verso altri**

Si riporta il valore della polizza GENERALI ex-INA per il 2022, accesa a garanzia delle liquidazioni dei dipendenti.

Tot. BIII.2d	1.745.584,30
TOTALE III	1.745.584,30
TOTALE IMMOBILIZZAZIONI B)	25.749.932,33

C) ATTIVO CIRCOLANTE

I. RIMANENZE

4) - Prodotti finiti e merci 19.707,61

Si riporta il valore delle rimanenze di magazzino al termine dell'esercizio.

Tot. Cl.4	19.707,61
------------------	------------------

TOTALE I	19.707,61
-----------------	------------------

II. CREDITI

Sono valorizzati i totali generali per capitolo, relativi ai residui attivi, come da rendiconto finanziario.

1) - Crediti verso utenti, clienti, ecc.

Capitolo	Descrizione	Residui 2022
0120	Ricerche e servizi commissionati da amministrazioni pubbliche	19.003.313,66
0130	Ricerche e servizi commissionati da soggetti privati	970.170,23
0160	Proventi derivanti dalla prestazione di servizi tecnici e di ricerca	0,00
0190	Proventi derivanti da certificazioni, controlli di sicurezza e protezione sanitaria e ambientali	0,00
0220	Proventi derivanti da certificazioni e controlli	17.648,22
0530	Partecipazioni enti internazionali per contratti di associazione e ricerca	4.606.769,80
7040	Rimborso di somme pagate per conto terzi (iva)	40.098,75
7400	Iva Split Payment	27,82
7401	Iva (escluso Split Payment)	82.885,01
Totale 1)	Crediti verso utenti, clienti, ecc.	24.720.913,49

4) - Crediti verso lo Stato ed altri soggetti pubblici

Capitolo	Descrizione	Residui 2022
0050	Contributi a carico dello Stato	0,00
0080	Altri finanziamenti da parte dello stato	837.600,45
0090	Finanziamenti da parte delle regioni	69.167,90
0100	Contributi e concorsi erogati da altri enti pubblici	138.000,00
0110	Finanziamenti dei comuni e delle province	0,00
7000	Ritenute erariali	0,00
7010	Ritenute previdenziali ed assistenziali	0,00
7001	Ritenute erariali per dipendenti e assimilati	0,00
7002	Ritenute erariali per lavoratori autonomi	0,00
7100	Ritenute previdenziali e assistenziali per i dipendenti	5.412,24
7101	Ritenute previdenziali e assistenziali per i lavoratori autonomi	0,00
	Credito vs/ENEA	9.700.403,00
Totale 4)	Crediti verso lo Stato ed altri soggetti pubblici	10.750.583,59

5) - Crediti verso altri

Viene contabilizzato, tra l'altro, l'importo effettivo del credito verso i dipendenti per prestiti concessi dall' Ente.

Capitolo	Descrizione	Residui 2022
0360	Altri interessi attivi	971,18
0430	Altri recuperi e rimborsi diversi	0,00
0440	Recupero per assenze dal servizio dei pubbl. dipend. Art. 71 Comma 1 Legge 133/08	34.173,59
0450	Recuperi e rimborsi di oneri per il personale	166.696,96
0460	Rimborsi di spese per mensa	2.277,58
0470	Recuperi e rimborsi di spese per l' acquisto di beni di consumo e di servizi	10,00
0500	Proventi vari o straordinari	0,00
0510	Altre entrate eventuali	116.936,44
0520	Rimborsi assicurazioni	210.927,63
0550	Rimborsi per personale in comando presso altre amministrazioni	976.095,85

0761	TFS/TFR del personale trasferito da accantonare al fondo	45.683,07
7030	Trattenute per conto di terzi	7.575,12
7050	Partite in sospeso	8,00
7325	Trasf. c/terzi a parchi consorzi e enti gestori di parchi e aree protette	25.000,00
7337	Trasferim. dall'U.E. e resto del mondo per operaz. c/terzi	1.303.399,34
7501	Depositi cauzionali ricevuti da terzi	0,00
7502	Altre partite di giro	153.266,46
	Totale parziale	3.043.021,22
	Crediti verso dipendenti per prestiti	86.918,21

Totale 5)	Crediti verso altri	3.129.939,43
	TOTALE II	38.601.436,51

IV. DISPONIBILITÀ LIQUIDE

1) - Depositi bancari e postali

Il saldo del conto bancario coincide con le movimentazioni dei mandati e reversali dell'anno.

Totale 1)	Depositi bancari e postali	129.127.804,81
	TOTALE IV	129.127.804,81
TOTALE ATTIVO CIRCOLANTE (C)		167.748.948,93
TOTALE ATTIVO		193.498.881,26

STATO PATRIMONIALE PASSIVO

A) PATRIMONIO NETTO

Il patrimonio netto ha subito un incremento per effetto del risultato economico positivo.

VIII. Avanzi (Disavanzi) economici portati a nuovo	34.436.853,18
IX. Avanzo (Disavanzo) economico d'esercizio	63.377.918,75

TOTALE PATRIMONIO NETTO (A)	97.814.771,93
------------------------------------	----------------------

B) CONTRIBUTI IN CONTO CAPITALE

3) - Contributi in natura

Nei contributi in natura sono rappresentate le donazioni e gli scambi che hanno accresciuto il patrimonio librario. L'importo è rettificato dall'ammortamento.

Totale 3) Contributi in natura	245.997,27
---------------------------------------	-------------------

TOTALE CONTRIBUTI IN CONTO CAPITALE (B)	245.997,27
--	-------------------

C) FONDI PER RISCHI ED ONERI FUTURI

1) - Per trattamento di quiescenza ed obblighi simili

Nel fondo è stato iscritto l'ammontare dell'accantonamento obbligatorio per il personale aderente al Fondo di previdenza complementare "PERSEO SIRIO".

Totale 1) Per trattamento di quiescenza ed obblighi simili	111.169,16
---	-------------------

3) - Per altri rischi ed oneri futuri

Si accantonano le somme che presumibilmente dovranno essere versate per effetto di sentenze negative per cause verso l'Istituto, a cui si aggiungono i costi per oneri futuri relativi al pagamento del saldo salario accessorio e alla corresponsione di arretrati contrattuali. Viene inoltre accantonato a titolo cautelativo l'importo del credito verso l'Enea.

Totale 3) Per altri oneri e rischi futuri	16.600.893,76
--	----------------------

TOTALE FONDI RISCHI E ONERI FUTURI (C)	16.712.062,92
---	----------------------

D) TRATTAMENTO DI FINE RAPPORTO DI LAVORO SUBORDINATO	70.998.642,35
--	----------------------

Il valore del T.F.S. è fornito dal Servizio Gestione Economica del Personale.

E) RESIDUI PASSIVI CON SEPARATA INDICAZIONE, PER CIASCUNA VOCE DEI CREDITI, DEGLI IMPORTI ESIGIBILI ENTRO L'ESERCIZIO SUCCESSIVO

2) - Debiti verso le banche

Non residuano debiti verso banche.

Totale 2) Verso le banche	0,00
----------------------------------	-------------

5) - Debiti verso fornitori

Il conto espone il debito per fatture da pagare, comprendenti sia quelle dell'anno che quelle degli esercizi precedenti.

Totale 5) Debiti verso fornitori	2.107.747,25
---	---------------------

8) - Debiti tributari

Capitolo	Descrizione	Residui 2022
7400	IVA (Split Payment)	197.031,47
7401	IVA (escluso Split Payment)	62.645,00

Totale 8) Debiti tributari	259.676,47
-----------------------------------	-------------------

9) - Debiti verso Istituti di previdenza e sicurezza sociale

Capitolo	Descrizione	Residui 2022
7010	Ritenute previdenziali ed assistenziali	0,00
7100	Ritenute previdenziali ed assistenziali per i dipendenti	639.021,54
7101	Ritenute previdenziali ed assistenziali per i lavoratori autonomi	8.433,61
Totale 9)	Debiti verso Istituti di previdenza e sicurezza sociale	647.455,15

11) - Debiti verso lo Stato ed altri soggetti pubblici

Capitolo	Descrizione	Residui 2022
7000	Ritenute erariali	0,00
7001	Ritenute erariali per dipendenti e assimilati	1.843.787,08
7002	Ritenute erariali per lavoratori autonomi	2.811,64
Totale 11)	Debiti verso lo Stato ed altri soggetti pubblici	1.846.598,72

12) - Debiti diversi

Capitolo	Descrizione	Residui 2022
7030	Trattenute per conto di terzi	7.575,12
7050	Partite in sospeso	25.476,79
7300	Altri versamenti di ritenute al personale dipendente per conto di terzi	2.001,02
7315	Trasferimenti per conto terzi a enti e istituzioni centrali di ricerca e istituti e stazioni sperimentali per la ricerca	404.416,11
7317	Trasferimenti per conto terzi a regioni e province autonome	121.630,31
7319	Trasferimenti a comuni per operazioni conto terzi.	0,00
7324	Trasferimenti per conto terzi a università	1.212.518,73
7325	Trasferimenti per conto terzi a parchi consorzi e enti gestori di parchi e aree protette	0,00
7326	Trasferimenti per conto terzi a autorità portuali	40.043,84
7333	Trasferimenti a altri enti e agenzie regionali e sub regionali per operazioni conto terzi	202.626,65
7336	Trasferimenti per conto terzi da altre amministrazioni centrali n.a.c.	234.153,00
7337	Trasferimenti all'U.E. e resto del mondo per operazioni c/terzi	41.939,70
7338	Trasferimenti per conto terzi a altre imprese	347.616,32
7339	Trasferimenti a istituzioni sociali private per operazioni conto terzi	124.416,85
7500	Spese non andate a buon fine	0,00
7501	Depositi cauzionali ricevuti da terzi	60.463,25

7502	altre partite di giro	41.051,51
2120	Assegni di ricerca	0,00
2500	Interessi passivi	0,00

Totale 12)	Debiti diversi	2.865.929,20
-------------------	-----------------------	---------------------

TOTALE DEBITI (E)	7.727.406,79
--------------------------	---------------------

F) RATEI E RISCONTI

2) - Risconti passivi

Non si registrano risconti passivi.

Totale 2)	Risconti passivi	0,00
------------------	-------------------------	-------------

TOTALE RATEI E RISCONTI (F)	0,00
------------------------------------	-------------

TOTALE PASSIVO E NETTO	193.498.881,26
-------------------------------	-----------------------

CONTO ECONOMICO

Il Conto Economico è stato redatto in ottemperanza a quanto previsto dall'art. 41 del D.P.R. 97/2003. Analogamente agli scorsi anni, i ricavi sono quindi rappresentati in modo prevalente dagli accertamenti dell'anno, a cui si aggiunge il rendimento della polizza GENERALI ex INA accesa, a tutela del T.F.S./T.F.R. dei dipendenti, e gli interessi sui prestiti che l'Ispra ha concesso ai propri dipendenti.

Il valore della produzione ha registrato un incremento di circa 54,7 milioni di euro, determinato essenzialmente dall'incremento di 7 milioni per risorse destinate alle attività del progetto CARG, ma soprattutto dal già citato finanziamento del MASE in attuazione del PNRR.

Tra i costi sono state contabilizzate le fatture passive pervenute durante l'esercizio, le spese di personale in base all'effettiva uscita finanziaria e gli ammortamenti calcolati in base alle aliquote riportate nel paragrafo "Criteri di ammortamento", che costituisce parte integrante della nota illustrativa.

Per il 2022 si registrano minori costi per servizi e per godimento beni di terzi, tuttavia la corresponsione di arretrati contrattuali unitamente alla necessità di allineare il fondo per il trattamento di fine rapporto dei dipendenti ai valori del maturato, hanno determinato un aumento dei costi del personale per circa 6,5 mln di euro, pertanto il totale dei costi, pari a 107,3 mln di euro risulta in aumento per circa 4,5 mln di euro rispetto ai 102,8 dello scorso anno.

I maggiori ricavi unitamente ai minori costi fanno registrare una differenza positiva pari a 75,3 mln di euro, con un incremento di 50,3 mln di euro rispetto allo scorso anno che rilevava nella stessa voce l'importo di 25 mln di euro.

Tra le partite straordinarie si rilevano principalmente oneri straordinari dovuti al contributo già versato all'ISIN, pari ad euro 5.292.784,89, e alle insussistenze dell'attivo e passivo per rettifiche in diminuzione dei residui, effettuate a seguito delle consuete operazioni di ricognizione degli impegni e accertamenti.

Per i motivi suesposti, al termine dell'esercizio finanziario 2022 si registra un avanzo economico di 63,4 milioni di euro con un aumento di circa 52,4 milioni di euro rispetto agli 11 milioni dell'anno precedente.

Si passa all'esame delle singole voci:

A) VALORE DELLA PRODUZIONE**1) - Proventi e corrispettivi per la produzione delle prestazioni e/o servizi**

Capitolo	Descrizione	Accertamenti 2022
0120	Ricerche e servizi commissionati da amministrazioni pubbliche	60.599.718,29
0130	Ricerche e servizi commissionati da soggetti privati	781.240,15
0200	Realizzi per cessioni di materiali vari	0,00
0220	Proventi derivanti da certificazioni e controlli	2.013.060,31
0530	Partecipazioni enti internazionali per contratti di associazione e ricerca	4.720.545,13
Totale 1)	Proventi e corrispettivi per la produzione delle prestazioni e/o servizi	68.114.563,88

2) variazione delle rimanenze dei prodotti in corso di lavorazione, semilavorati e finiti:

Incremento del valore delle rimanenze rispetto allo scorso anno. 2.867,61

Totale 2)	Variazioni delle rimanenze dei prodotti in corso di lavorazione, semilavorati e finiti	2.867,61
------------------	---	-----------------

5) - Altri ricavi e proventi, con separata indicazione dei contributi di competenza dell'esercizio**a) - In conto esercizio**

In questa voce viene contabilizzato il contributo dello Stato e di altri enti pubblici.

Capitolo	Descrizione	Accertamenti 2022
0050	Contributi a carico dello stato	112.120.642,00
0080	Altri finanziamenti da parte dello stato	527.371,00
0090	Finanziamenti da parte delle regioni	0,00
0100	Contributi e concorsi erogati da altri enti pubblici	0,00
Totale a)	In conto esercizio	112.648.013,00

b) - Altri ricavi e proventi

Si fa riferimento, oltre ai ricavi dovuti a recuperi sugli emolumenti al personale, anche al rimborso per stipendi al personale in posizione di comando presso altri enti.

Capitolo	Descrizione	Accertamenti 2022
0430	Altri recuperi e rimborsi diversi	0,00
0440	Recuperi per assenze dal servizio dei pubblici dipendenti art. 71 comma 1 Legge 133/08	65.000,00
0450	Recuperi e rimborsi di oneri per il personale	289.553,07
0460	Rimborsi di spese per mensa	24.000,00
0470	Recuperi e rimborsi di spese per l'acquisto di beni di consumo e di servizi	16.465,35
0510	Altre entrate eventuali	226.214,33
0520	Rimborsi assicurazioni	115.919,87
0550	Rimborsi per personale in comando	595.547,81
0761	TFS/TFR del personale trasferito da accantonare al Fondo indennità di anzianità	50.000,00
	Altri ricavi	566.111,46
Totale		1.948.811,89
Totale b) Altri ricavi e proventi		1.948.811,89
Totale Altri ricavi e proventi con separata indicazione dei contributi di competenza dell'esercizio		114.596.824,89
Totale valore della produzione (A)		182.714.256,38

B) COSTI DELLA PRODUZIONE

6) - Costi per materie prime, sussidiarie, consumo e merci

Si riporta il valore del conto, con il dettaglio dei capitoli relativi agli impegni a cui sono collegate le fatture pervenute nel 2022.

Capitolo	Descrizione	
1530	Spese per l'acquisto di materiale di consumo	
1650	Spese per l'acquisto di materiale per disegni, stampati e cancelleria	
1730	Indumenti e accessori protettivi per norme di sicurezza sul lavoro e indumenti convenzionali	
Totale 6)	Costi per materie prime, sussidiarie, consumo e merci	1.141.071,29

7) - Costi per servizi

Si riporta il valore del conto, con il dettaglio dei capitoli relativi agli impegni a cui sono collegate le fatture pervenute nel 2022.

Capitolo	Descrizione	
1001	Compensi, indennità ai componenti gli organi collegiali di amministrazione	
1002	Compensi, indennità ai componenti il Collegio dei Revisori	
1003	Missioni, rimborsi organi collegiali di amministrazione e di revisione	
1132	Oneri previdenziali ed assistenziali a carico dell'ente per lavoratori autonomi e co.co.co.	
1180	Indennità di rimborso spese di trasporto per missioni in Italia	
1181	Spese di missioni di ispezione, verifica, controlli e monitoraggi	
1182	Spese di missione derivanti da obblighi internazionali	
1183	Spese di missione derivanti dall'attuazione di programmi U.E.	
1184	Spese per missioni derivanti da obblighi contrattuali con soggetti privati	
1190	Indennità di rimborso spese di trasporto per missioni all'estero	
1210	Spese trasporto del personale per e dai centri	
1220	Funzionamento servizi mensa	
1250	Personale comandato da altre amministrazioni	
1261	Formazione al personale su norme anticorruzione	
1262	Spese per la formazione (sottoposta a limite di spesa)	
1263	Spese per la formazione (non sottoposta a limite di spesa)	
1265	Spese per la formazione (obiettivi istituzionali)	
1265	Spese per la formazione (obiettivi finanziati e cofinanziati)	
1280	Spesa per la concessione di buoni pasto al personale	
1290	Compensi per docenze a dipendenti	

Capitolo	Descrizione
1291	Compensi per docenze a dipendenti a tempo indeterminato
1292	Compensi per docenze a dipendenti a tempo determinato
1510	Contratti di servizi tecnici e scientifici
1511	Contratti di servizi tecnici e scientifici a persone fisiche
1512	Contratti di servizi tecnici e scientifici a ditte e società
1550	Manutenzioni ordinarie beni immobili
1551	Interventi sulle infrastrutture per adempimenti normativi in materia di sicurezza ed igiene dei luoghi di lavoro
1561	Manutenzioni ed esercizio mezzi di trasporto
1562	Manutenzione ed esercizio automezzi
1563	Manutenzioni ed esercizio natanti
1571	Spese per la partecipazione a convegni, congressi, mostre e seminari
1572	Spese per l'organizzazione di convegni, congressi, mostre e seminari
1573	Spese per l'organizzazione di convegni
1574	Spese per l'organizzazione di congressi, mostre e seminari
1600	Spese per il funzionamento delle commissioni tecniche e consultive
1610	Onorari e compensi per speciali incarichi
1630	Spese per accertamenti sanitari
1640	Spese per concorsi
1641	Spese per concorsi da corrispondere al personale dipendente
1642	Spese per concorsi da corrispondere a terzi
1660	Riproduzione disegni e fotorigiproduzione
1661	Spese per riproduzioni e fotorigiproduzioni all'esterno
1680	Forza motrice, luce, acqua e gas
1681	Spese per energia elettrica
1682	Spese per acqua
1683	Spese per gas
1684	Spese per condominio
1690	Pulizia e disinfestazione locali
1700	Guardiana
1710	Spese postali
1711	Spedizioni di campionature, libri ed altro materiali
1720	Assicurazioni nucleari e convenzionali
1721	Premi assicurazioni sui beni mobili
1722	Premi assicurazioni sui beni immobili
1723	Premi assicurazioni per responsabilità civile verso terzi
1724	Premi assicurazioni n.a.c.

Capitolo	Descrizione	
1740	Lavorazioni meccaniche e tecniche esterne	
1750	Facchinaggio, trasporti nucleari e convenzionali, smaltimento rifiuti tossici e nocivi	
1751	Spese per facchinaggio e trasporti convenzionali	
1752	Spese per trasporti e smaltimento rifiuti speciali o nocivi	
1760	Acquisto di altri servizi	
1770	Visite e permanenze di studio nel quadro degli accordi e rapporti e rapporti nazionali e internazionali	
1780	Spese di rappresentanza	
1790	Spese telefoniche	
1791	Trasmissione dati e canoni vari	
1792	Spese per telefonia fissa	
1793	Spese per telefonia mobile	
1800	Spese per pubblicità	
1801	Spese per la pubblicazione di bandi di gara e concorsi	
1810	Contratti di studio, di ricerca ed acquisizione di risultati e conoscenze	
1830	Contratti di progettazione di rilevamento ed acquisizione dati per lo sviluppo dei progetti	
1840	Manutenzione straordinaria immobili	
1850	Manutenzione attrezzature tecniche, macchine e strumentazioni scientifiche	
1860	Manutenzione e aggiornamento software	
1870	Spese per acquisto software e servizi informatici	
1890	Interventi agroambientali	
2400	Spese per lo sviluppo di sistemi, acquisizione dati e informazioni per la morfologia e la geologia degli ambienti marini e costieri	
2720	Spese in conto MATTM per la Strategia Marina	
2750	Spese per l'attuazione di progetti cofinanziati da U.E.	
2760	Spese per l'attuazione del regolamento Reach	
2780	Altre prestazioni	
2790	Disponibilità finanziarie da programmare per attività istituzionali e di ricerca	
	Totale fatture	19.008.663,28
Totale 7)	Costi per servizi	19.008.663,28

8) - Costi per godimento beni di terzi

Si riporta il valore del conto, con il dettaglio dei capitoli relativi agli impegni a cui sono collegate le fatture pervenute nel 2022.

Capitolo	Descrizione	
1543	Noleggio automezzi	
1544	Noleggio natanti e aeromobili	
1670	Fitto di locali, riscaldamento e condizionamento	
1880	Noleggio di apparecchiature	
1881	Noleggio di attrezzature scientifiche	
1882	Noleggio di impianti e macchinari (fotocopiatrici, macchinari per laboratori, ecc..)	
Totale 8)	Costi per godimento beni di terzi	3.840.827,62

9) - Costi per il personale:

a) - Salari e stipendi

Si contabilizzano le spese sostenute sui capitoli sotto elencati.

Capitolo	Descrizione	Importo
1080	Spese per personale derivanti da contenzioso	102.426,54
1090	Indennità al personale per attività conto terzi ed altre attività	0,00
1100	Stipendi e altri assegni fissi al personale a ruolo	39.370.675,47
1101	Assegni familiari	53.341,93
1110	Stipendi e altri assegni fissi al personale con contratto a termine	2.751.463,42
1150	Somme per il finanziamento del trattamento accessorio personale a T.I.	10.621.494,72
1170	Somme per il finanziamento del trattamento accessorio personale a T.D.	536.628,90
Totale a)	Salari e stipendi	53.436.030,98

b) - Oneri sociali

Capitolo	Descrizione	Importo
1131	Oneri previdenziali ed assistenziali a carico dell'ente per dipendenti	13.054.336,52
Totale b)	Oneri sociali	13.054.336,52

c) - Trattamento di fine rapporto

Si rileva l'adeguamento del fondo per il pagamento del TFS ai dipendenti, in base ai valori comunicati dal Servizio Gestione Economica del Personale.

Totale c)	Trattamento di fine rapporto	9.524.844,29
------------------	-------------------------------------	---------------------

d) - Trattamento di quiescenza e simili

Capitolo	Descrizione	Importo
1135	Versamenti al Fondo Sirio	5.756,28
1134	Trattamento di quiescenza personale Legge 336/1970	0,00
	Accantonamento della quota annuale di maturato nel Fondo di previdenza Sirio	44.177,01
Totale d)	Trattamento di quiescenza e simili	49.933,29

e) - Altri costi:

Capitolo	Descrizione	Importo
1133	Oneri previdenziali ed assistenziali a carico dell'ente per personale con assegni di ricerca	147.796,50
2120	Assegni per la collaborazione ad attività di ricerca	696.578,80
2130	Borse di studio a laureati e laureandi	97.051,92
2210	Equo indennizzo al personale per la perdita dell'integrità fisica subita per infermità contratta per causa di servizio	0,00
Totale e)	Altri costi	941.427,22
Totale 9)	Costi per il personale	77.006.572,30

10) - Ammortamenti e svalutazioni

a) - Ammortamento delle immobilizzazioni immateriali

Si rileva l'ammortamento effettuato sul valore iscritto nello Stato Patrimoniale attivo alla voce "Concessioni, licenze, marchi e diritti simili" sulla base delle aliquote precedentemente menzionate.

totale a)	Ammortamento delle immobilizzazioni immateriali	1.473,31
------------------	--	-----------------

b) - Ammortamento delle immobilizzazioni materiali

Si rileva l'ammortamento sulle immobilizzazioni materiali con esclusione dei terreni e dei beni museali. L'importo è rettificato dalla quota di ammortamento relativa ai libri inventariati ricevuti in donazione e iscritti nello Stato Patrimoniale Passivo alla voce "Contributi in natura".

totale b)	Ammortamento delle immobilizzazioni materiali	2.426.027,81
------------------	--	---------------------

Totale 10)	Ammortamenti e svalutazioni	2.427.501,12
-------------------	------------------------------------	---------------------

11) - Variazioni delle rimanenze di materie prime, sussidiarie, di consumo e merci:

Decremento del valore delle rimanenze rispetto allo scorso anno.

Totale 11)	Variazioni delle rimanenze di materie prime, sussidiarie, di consumo e merci	0,00
-------------------	---	-------------

12) - Accantonamenti per rischi

Sono state accantonate le somme necessarie a coprire i costi per cause pendenti di cui l'Ente potrebbe risultare soccombente

totale 12)	Accantonamenti per rischi	0,00
-------------------	----------------------------------	-------------

13) - Accantonamenti ai fondi per oneri futuri

Si evidenzia l'accantonamento per costi futuri di personale legati ai rinnovi contrattuali e salario accessorio

totale 13)	Accantonamenti ai fondi per oneri	1.515.431,18
-------------------	--	---------------------

14) - Oneri diversi di gestione

Si riporta il valore del conto, con il dettaglio dei capitoli relativi agli impegni a cui sono collegate le fatture pervenute nel 2022.

Capitolo	Descrizione	
1480	Spese per liti ecc., spese di patrocinio legale ecc.	
1540	Manutenzione, noleggio ed esercizio natanti per ricerca	
1580	Pubblicazioni varie e diffusione informazioni, stampa e pubblicazione del bollettino del Servizio Geologico e della Carta Geologica d'Italia	
1590	Oneri amministrativi e spese per il mantenimento e acquisizione brevetti	
1591	Imposta di registro e bollo	
1620	Giardinaggio	
2000	Iscrizione ad albi professionali	
2100	Quote associative nazionali	
2110	Quote associative internazionali	
2200	Benefici di natura assistenziale e sociale	
2650	Restituzioni e rimborsi diversi	
2652	Rimb. Parte corr.ad Amm.ni cent. somme non dovute	
2653	Rimb. Parte corr.ad Amm.ni loc. somme non dovute	
2654	Rimb. Parte corr.ad istitut. Soc. priv. somme non dovute, incas.in ecc.	
2660	Somme per il versamento al Bilancio dello Stato D.L. 78/10 - Legge 122/10	
2670	Somme per il versamento al Bilancio dello Stato D.L. 112/08 - Legge 133/08	
Totale 14)	Oneri diversi di gestione	2.402.724,49
Totale costi (B)		107.342.791,28
DIFFERENZA TRA VALORE E COSTI DELLA PRODUZIONE (A-B)		75.371.465,10

C) PROVENTI E ONERI FINANZIARI

16) - Altri proventi finanziari

a) - Proventi di crediti iscritti nelle immobilizzazioni

Sono valorizzati i rendimenti dell'anno della polizza GENERALI, accesa al fine di consentire il pagamento delle liquidazioni ai dipendenti. I dati vengono forniti dall'Istituto Assicuratore, il quale provvede a capitalizzare la polizza in questione con i suddetti incrementi.

Totale a)	Proventi di crediti iscritti nelle immobilizzazioni	97.029,08
------------------	--	------------------

d) - Proventi diversi dai precedenti

Il provento scaturisce dagli interessi a carico dei dipendenti, per prestiti concessi dall'ISPRA e riscossi nell'anno sul capitolo 0350 denominato "Interessi attivi relativi a mutui ed a prestiti al personale" per euro 2.636,84, a cui vanno aggiunti euro 1.932,12 relativi al capitolo 0360 "Altri interessi attivi", ed euro 26,44 del capitolo 0330 "Interessi attivi su depositi, conti correnti, mutui e prestiti".

Totale d)	Proventi diversi dai precedenti	4.595,40
------------------	--	-----------------

Totale 16)	Altri proventi finanziari	101.624,48
-------------------	----------------------------------	-------------------

17) - Interessi e altri oneri finanziari

Si riporta il costo per interessi passivi

Capitolo	Descrizione	
1270	Spese per interessi e rivalutazione monetaria per ritardato pagamento di compensi al personale	
2500	Interessi passivi	

Totale 17)	Interessi e altri oneri finanziari	28.732,42
-------------------	---	------------------

Totale proventi ed oneri finanziari (15+16-17)		72.892,06
---	--	------------------

E) PROVENTI E ONERI STRAORDINARI

21) - Oneri straordinari, con separata indicazione delle minusvalenze da alienazioni

L'importo comprende essenzialmente la somma versata all'ISIN per il corrente anno, pari ad euro 5.292.784,89

Totale 21)	Oneri straordinari, con separata indicazione delle minusvalenze da alienazioni	5.301.626,42
-------------------	---	---------------------

22) - Sopravvenienze attive ed insussistenze del passivo derivanti dalla gestione dei residui

Sono state contabilizzate principalmente le rettifiche delle poste passive dello Stato Patrimoniale relative ai debiti riconducibili ai residui sui capitoli delle partite di giro e a rettifiche di debiti verso fornitori.

Totale 22)	Sopravvenienze attive ed insussistenze del passivo derivanti dalla gestione dei residui	33.984,23
-------------------	--	------------------

23) - Sopravvenienze passive ed insussistenze dell' attivo derivanti dalla gestione dei residui

Gli importi indicati, sono costituiti principalmente da rettifiche in diminuzione di accertamenti in conto residui che determinano rettifiche dei crediti iscritti nello Stato Patrimoniale.

Totale 23)	Sopravvenienze passive ed insussistenze dell'attivo derivanti dalla gestione dei residui	1.849.002,07
-------------------	---	---------------------

Totale delle partite straordinarie	-7.116.644,26
Risultato prima delle imposte (A-B+C+D+E)	68.327.712,90
Imposte dell'esercizio	4.949.794,15
Avanzo/disavanzo/Pareggio Economico	63.377.918,75

TABELLA SINOTTICA

TABELLA SINOTTICA 2022

Valuta: EURO

	ESERCIZIO DI COMPETENZA (B)	ESERCIZIO DI COMPETENZA (C)	ESERCIZIO DI COMPETENZA (D)	GESTIONE DEI RESIDUI (E)	GESTIONE DEI RESIDUI (F)	GESTIONE DEI RESIDUI (G)	GESTIONE DI CASSA (H)	GESTIONE DI CASSA (D+F)	RESIDUI ESERCIZI PRECEDENTI (E-F+G)	RESIDUI ESERCIZIO (C-D)	TOTALE RESIDUI (C-D+E-F+G)
ENTRATE	Prev. Definitiva	Accertamenti	Riscossioni	Consistenza iniz.	Riscossioni	Variazioni neg.	Prev. Definitiva	Riscossioni Tot.	Attivi	Attivi	Attivi
1 - Entrate Correnti	188.122.073,78	182.099.872,71	167.112.388,47	20.684.173,78	6.802.344,13	-1.718.554,40	121.700.357,17	173.914.732,60	12.163.275,25	14.987.484,24	27.150.759,49
2 - Entrate in conto capitale	12.498.967,28	2.743.187,04	2.740.205,81	92.701,84	0,00	-50.000,00	2.322.150,00	2.740.205,81	42.701,84	2.981,23	45.683,07
Totale entrate correnti - clcapitale	200.621.041,06	184.843.059,75	169.852.594,28	20.776.875,62	6.802.344,13	-1.768.554,40	124.022.507,17	176.654.938,41	12.205.977,09	14.990.465,47	27.196.442,56
3 - Entrate per gestioni speciali	0,00	0,00	0,00	0,00	0,00	0,00	0,00	0,00	0,00	0,00	0,00
4 - Partite di giro	32.403.775,67	27.163.530,63	25.864.154,16	804.794,28	406.050,34	-80.447,67	30.215.469,10	26.270.204,50	318.296,27	1.299.376,47	1.617.672,74
TOTALE ENTRATE	233.024.816,73	212.006.590,38	195.716.748,44	21.581.669,90	7.208.394,47	-1.849.002,07	154.237.976,27	202.925.142,91	12.524.273,36	16.289.841,94	28.814.115,30
AVANZO AMM. Fine Es. Precedente	45.272.515,80										
FONDO INIZIALE DI CASSA							66.123.148,43				
TOTALE GENERALE	278.297.332,53						220.361.124,70				
USCITE	Prev. Definitiva	Impegni	Pagamenti	Consistenza iniz.	Pagamenti	Variazioni neg.	Prev. Definitiva	Pagamenti Tot.	Passivi	Passivi	Passivi
1 - Uscite correnti	191.818.265,11	124.644.575,35	90.898.286,25	33.408.586,66	14.618.016,50	-3.112.689,57	147.340.710,68	105.516.302,75	15.677.880,59	33.746.289,10	49.424.169,69
2 - Uscite in conto capitale	54.075.291,75	6.067.584,58	4.623.032,06	4.247.611,95	3.479.050,66	-233.945,26	42.275.100,92	8.102.082,72	534.616,03	1.444.552,52	1.979.168,55
Totale uscite correnti - clcapitale	245.893.556,86	130.712.159,93	95.521.318,31	37.656.198,61	18.097.067,16	-3.346.634,83	189.615.811,60	113.618.385,47	16.212.496,62	35.190.841,62	51.403.338,24
3 - Uscite per gestioni speciali	0,00	0,00	0,00	0,00	0,00	0,00	0,00	0,00	0,00	0,00	0,00
4 - Partite di giro	32.403.775,67	27.163.530,63	21.911.154,80	4.776.103,92	4.390.946,26	-17.873,95	30.745.313,10	26.302.101,06	367.283,71	5.252.375,83	5.619.659,54
TOTALE USCITE	278.297.332,53	157.875.690,56	117.432.473,11	42.432.302,53	22.488.013,42	-3.364.508,78	220.361.124,70	139.920.486,53	16.579.780,33	40.443.217,45	57.022.997,78
Avanzo amm. fine esercizio	100.918.922,33										
CONSISTENZA DI CASSA fine es.							129.127.804,81				

RENDICONTO DECISIONALE

ISTITUTO: ISPRA Istituto Superiore Protezione e Ricerca Ambientale

UPB: C01 Direzione Generale

Codice	Denominazione	Anno finanziario 2022			Anno finanziario 2021		
		Residui	Competenza (Accertamenti)	Cassa (Riscossioni)	Residui	Competenza (Accertamenti)	Cassa (Riscossioni)
TITOLO I	ENTRATE CORRENTI						
Unità 1 02	ENTRATE DERIVANTI DA TRASFERIMENTI CORRENTI						
Categoria1 02 01	TRASFERIMENTI DA PARTE DELLO STATO	155.000,00	112.275.642,00	112.128.031,00	7.389,00	105.228.031,00	105.362.046,08
Totale Categoria	1 02 01	155.000,00	112.275.642,00	112.128.031,00	7.389,00	105.228.031,00	105.362.046,08
Categoria1 02 04	TRASFERIMENTI DA PARTE DI ALTRI ENTI DEL SETTORE PUBBLICO				79.666,67		
Totale Categoria	1 02 04				79.666,67		
Totale Unità	1 02	155.000,00	112.275.642,00	112.128.031,00	87.055,67	105.228.031,00	105.362.046,08
Unità 1 03	ALTRE ENTRATE						
Categoria1 03 01	ENTRATE DERIVANTI DALLA VENDITA DI BENI E DALLA PRESTAZIONE DI SERVIZI	3.766.488,67	7.790.105,57	5.105.513,24	1.443.307,02	3.772.288,62	4.474.839,58
Totale Categoria	1 03 01	3.766.488,67	7.790.105,57	5.105.513,24	1.443.307,02	3.772.288,62	4.474.839,58
Categoria1 03 02	REDDITI E PROVENTI PATRIMONIALI	971,18	1.958,56	987,38	245,28	4.536,78	4.536,78
Totale Categoria	1 03 02	971,18	1.958,56	987,38	245,28	4.536,78	4.536,78
Categoria1 03 03	POSTE CORRETTIVE E COMPENSATIVE DI USCITE CORRENTI	83,11	17.034,06	23.442,75	10.884,51	19.961,50	13.623,81
Totale Categoria	1 03 03	83,11	17.034,06	23.442,75	10.884,51	19.961,50	13.623,81
Categoria1 03 04	ENTRATE NON CLASSIFICABILI IN ALTRE VOCI	410,40	26.785,57	27.100,97	45.822,01	947,45	4.170,03
Totale Categoria	1 03 04	410,40	26.785,57	27.100,97	45.822,01	947,45	4.170,03
Totale Unità	1 03	3.767.953,36	7.835.883,76	5.157.044,34	1.500.258,82	3.797.734,35	4.497.170,20
Totale Titolo I	Entrate correnti	3.922.953,36	120.111.525,76	117.285.075,34	1.587.314,49	109.025.765,35	109.859.216,28
	RIEPILOGO ENTRATE	3.922.953,36	120.111.525,76	117.285.075,34	1.587.314,49	109.025.765,35	109.859.216,28

ISTITUTO: ISPRA Istituto Superiore Protezione e Ricerca Ambientale

UPB: C02 Dip. Valutazioni, Controlli, Sostenibilità amb.

Codice	Denominazione	Anno finanziario 2022			Anno finanziario 2021		
		Residui	Competenza (Accertamenti)	Cassa (Riscossioni)	Residui	Competenza (Accertamenti)	Cassa (Riscossioni)
TITOLO I	ENTRATE CORRENTI						
Unità 1 02	ENTRATE DERIVANTI DA TRASFERIMENTI CORRENTI						
Categoria1 02 01	TRASFERIMENTI DA PARTE DELLO STATO	372.371,00	372.371,00		186.185,50	480.205,50	
Totale Categoria	1 02 01	372.371,00	372.371,00		186.185,50	480.205,50	
Categoria1 02 02	TRASFERIMENTI DA PARTE DELLE REGIONI	6.765,02			6.765,02		
Totale Categoria	1 02 02	6.765,02			6.765,02		
Categoria1 02 04	TRASFERIMENTI DA PARTE DI ALTRI ENTI DEL SETTORE PUBBLICO						
Totale Categoria	1 02 04						
Totale Unità	1 02	379.136,02	372.371,00		6.765,02	186.185,50	480.205,50
Unità 1 03	ALTRE ENTRATE						
Categoria1 03 01	ENTRATE DERIVANTI DALLA VENDITA DI BENI E DALLA PRESTAZIONE DI SERVIZI	3.430.141,03	5.753.182,22	3.711.818,12	1.489.282,45	3.808.875,76	3.384.489,30
Totale Categoria	1 03 01	3.430.141,03	5.753.182,22	3.711.818,12	1.489.282,45	3.808.875,76	3.384.489,30
Categoria1 03 04	ENTRATE NON CLASSIFICABILI IN ALTRE VOCI	94.000,00			94.000,00		
Totale Categoria	1 03 04	94.000,00			94.000,00		
Totale Unità	1 03	3.524.141,03	5.753.182,22	3.711.818,12	1.583.282,45	3.808.875,76	3.384.489,30
Totale Titolo I	Entrate correnti	3.903.277,05	6.125.553,22	3.711.818,12	1.590.047,47	3.995.061,26	3.864.694,80
TITOLO IV	PARTITE DI GIRO						
Unità 4 01	ENTRATE AVENTI NATURA DI PARTITA DI GIRO						
Categoria4 01 01	ENTRATE AVENTI NATURA DI PARTITE DI GIRO	116.846,70	116.846,70		-0,00	81.159,95	161.589,55
Totale Categoria	4 01 01	116.846,70	116.846,70		-0,00	81.159,95	161.589,55
Totale Unità	4 01	116.846,70	116.846,70		-0,00	81.159,95	161.589,55
Totale Titolo IV	Partite di giro	116.846,70	116.846,70		-0,00	81.159,95	161.589,55
	RIEPILOGO ENTRATE	4.020.123,75	6.242.399,92	3.711.818,12	1.590.047,47	4.076.221,21	4.026.284,35

ISTITUTO: ISPRA Istituto Superiore Protezione e Ricerca Ambientale

UPB: C03 Dip. Servizio Geologico d' Italia

Codice	Denominazione	Anno finanziario 2022			Anno finanziario 2021		
		Residui	Competenza (Accertamenti)	Cassa (Riscossioni)	Residui	Competenza (Accertamenti)	Cassa (Riscossioni)
TITOLO I	ENTRATE CORRENTI						
Unità 1 03	ALTRE ENTRATE						
Categoria1 03 01	ENTRATE DERIVANTI DALLA VENDITA DI BENI E DALLA PRESTAZIONE DI SERVIZI	1.881.571,79	1.490.021,97	860.739,29	1.282.870,03	878.126,15	894.601,52
Totale Categoria	1 03 01	1.881.571,79	1.490.021,97	860.739,29	1.282.870,03	878.126,15	894.601,52
Categoria1 03 04	ENTRATE NON CLASSIFICABILI IN ALTRE VOCI	367,32	109.728,00	111.268,92	1.925,82	80.094,46	80.666,04
Totale Categoria	1 03 04	367,32	109.728,00	111.268,92	1.925,82	80.094,46	80.666,04
Totale Unità	1 03	1.881.939,11	1.599.749,97	972.008,21	1.284.795,85	958.220,61	975.267,56
Totale Titolo I	Entrate correnti	1.881.939,11	1.599.749,97	972.008,21	1.284.795,85	958.220,61	975.267,56
TITOLO IV	PARTITE DI GIRO						
Unità 4 01	ENTRATE AVENTI NATURA DI PARTITA DI GIRO						
Categoria4 01 01	ENTRATE AVENTI NATURA DI PARTITE DI GIRO	15.675,00	1.428.401,77	1.428.401,77	15.675,00		
Totale Categoria	4 01 01	15.675,00	1.428.401,77	1.428.401,77	15.675,00		
Totale Unità	4 01	15.675,00	1.428.401,77	1.428.401,77	15.675,00		
Totale Titolo IV	Partite di giro	15.675,00	1.428.401,77	1.428.401,77	15.675,00		
	RIEPILOGO ENTRATE	1.897.614,11	3.028.151,74	2.400.409,98	1.300.470,85	958.220,61	975.267,56

ISTITUTO: ISPRA Istituto Superiore Protezione e Ricerca Ambientale

UPB: C04 Dip. Monitoraggio e Tutela amb. e Conserv. Biodiv.

Codice	Denominazione	Anno finanziario 2022			Anno finanziario 2021		
		Residui	Competenza (Accertamenti)	Cassa (Riscossioni)	Residui	Competenza (Accertamenti)	Cassa (Riscossioni)
TITOLO I	ENTRATE CORRENTI						
Unità 1 02	ENTRATE DERIVANTI DA TRASFERIMENTI CORRENTI						
Categoria1 02 01	TRASFERIMENTI DA PARTE DELLO STATO	310.229,45			310.229,45		
Totale Categoria	1 02 01	310.229,45			310.229,45		
Categoria1 02 02	TRASFERIMENTI DA PARTE DELLE REGIONI	62.402,88			62.402,88		
Totale Categoria	1 02 02	62.402,88			62.402,88		
Categoria1 02 04	TRASFERIMENTI DA PARTE DI ALTRI ENTI DEL SETTORE PUBBLICO	22.966,39			22.966,39		
Totale Categoria	1 02 04	22.966,39			22.966,39		
Totale Unità	1 02	395.598,72			395.598,72		
Unità 1 03	ALTRE ENTRATE						
Categoria1 03 01	ENTRATE DERIVANTI DALLA VENDITA DI BENI E DALLA PRESTAZIONE DI SERVIZI	5.802.308,58	47.443.887,31	46.909.988,32	5.600.791,51	6.655.015,50	10.259.968,96
Totale Categoria	1 03 01	5.802.308,58	47.443.887,31	46.909.988,32	5.600.791,51	6.655.015,50	10.259.968,96
Totale Unità	1 03	5.802.308,58	47.443.887,31	46.909.988,32	5.600.791,51	6.655.015,50	10.259.968,96
Totale Titolo I	Entrate correnti	6.197.907,30	47.443.887,31	46.909.988,32	5.996.390,23	6.655.015,50	10.259.968,96
TITOLO IV	PARTITE DI GIRO						
Unità 4 01	ENTRATE AVENTI NATURA DI PARTITA DI GIRO						
Categoria4 01 01	ENTRATE AVENTI NATURA DI PARTITE DI GIRO	288.899,55	1.156.378,10	1.445.375,31	577.896,76	890.163,20	994.837,39
Totale Categoria	4 01 01	288.899,55	1.156.378,10	1.445.375,31	577.896,76	890.163,20	994.837,39
Totale Unità	4 01	288.899,55	1.156.378,10	1.445.375,31	577.896,76	890.163,20	994.837,39
Totale Titolo IV	Partite di giro	288.899,55	1.156.378,10	1.445.375,31	577.896,76	890.163,20	994.837,39
	RIEPILOGO ENTRATE	6.486.806,85	48.600.265,41	48.355.363,63	6.574.286,99	7.545.178,70	11.254.806,35

ISTITUTO: ISPRA Istituto Superiore Protezione e Ricerca Ambientale

UPB: C05 Dip. Personale e Affari generali

Codice	Denominazione	Anno finanziario 2022			Anno finanziario 2021		
		Residui	Competenza (Accertamenti)	Cassa (Riscossioni)	Residui	Competenza (Accertamenti)	Cassa (Riscossioni)
TITOLO I	ENTRATE CORRENTI						
Unità 1 03	ALTRE ENTRATE						
Categoria1 03 01	ENTRATE DERIVANTI DALLA VENDITA DI BENI E DALLA PRESTAZIONE DI SERVIZI	33.774,17		7.500,00	41.274,17	320.674,17	402.014,65
Totale Categoria	1 03 01	33.774,17		7.500,00	41.274,17	320.674,17	402.014,65
Categoria1 03 02	REDDITI E PROVENTI PATRIMONIALI		2.636,84	2.636,84		6.334,27	6.334,27
Totale Categoria	1 03 02		2.636,84	2.636,84		6.334,27	6.334,27
Categoria1 03 03	POSTE CORRETTIVE E COMPENSATIVE DI USCITE CORRENTI	1.179.170,87	973.532,17	1.380.958,16	1.725.274,01	1.536.781,33	2.075.655,54
Totale Categoria	1 03 03	1.179.170,87	973.532,17	1.380.958,16	1.725.274,01	1.536.781,33	2.075.655,54
Categoria1 03 04	ENTRATE NON CLASSIFICABILI IN ALTRE VOCI	233.086,35	205.620,63	189.969,97	221.191,15	420.257,28	206.893,24
Totale Categoria	1 03 04	233.086,35	205.620,63	189.969,97	221.191,15	420.257,28	206.893,24
Totale Unità	1 03	1.446.031,39	1.181.789,64	1.581.064,97	1.987.739,33	2.284.047,05	2.690.897,70
Totale Titolo I	Entrate correnti	1.446.031,39	1.181.789,64	1.581.064,97	1.987.739,33	2.284.047,05	2.690.897,70
TITOLO II	ENTRATE IN CONTO CAPITALE						
Unità 2 01	ENTRATE PER ALIENAZIONE DI BENI PATRIMONIALI E RISCOSSIONE DI CREDITI						
Categoria2 01 04	RISCOSSIONI DI CREDITI	45.683,07	2.743.187,04	2.740.205,81	92.701,84	33.910.927,32	33.868.225,48
Totale Categoria	2 01 04	45.683,07	2.743.187,04	2.740.205,81	92.701,84	33.910.927,32	33.868.225,48
Totale Unità	2 01	45.683,07	2.743.187,04	2.740.205,81	92.701,84	33.910.927,32	33.868.225,48
Totale Titolo II	Entrate in conto capitale	45.683,07	2.743.187,04	2.740.205,81	92.701,84	33.910.927,32	33.868.225,48
TITOLO IV	PARTITE DI GIRO						
Unità 4 01	ENTRATE AVENTI NATURA DI PARTITA DI GIRO						
Categoria4 01 01	ENTRATE AVENTI NATURA DI PARTITE DI GIRO	252.302,39	23.580.729,76	23.392.402,22	144.422,52	22.132.950,12	22.098.231,74
Totale Categoria	4 01 01	252.302,39	23.580.729,76	23.392.402,22	144.422,52	22.132.950,12	22.098.231,74
Totale Unità	4 01	252.302,39	23.580.729,76	23.392.402,22	144.422,52	22.132.950,12	22.098.231,74
Totale Titolo IV	Partite di giro	252.302,39	23.580.729,76	23.392.402,22	144.422,52	22.132.950,12	22.098.231,74
	RIEPILOGO ENTRATE	1.744.016,85	27.505.706,44	27.713.673,00	2.224.863,69	58.327.924,49	58.657.354,92

ISTITUTO: ISPRA Istituto Superiore Protezione e Ricerca Ambientale

UPB: C06 CN Sicurezza nucleare e Radioprotezione

Codice	Denominazione	Anno finanziario 2022			Anno finanziario 2021		
		Residui	Competenza (Accertamenti)	Cassa (Riscossioni)	Residui	Competenza (Accertamenti)	Cassa (Riscossioni)
TITOLO I	ENTRATE CORRENTI						
Unità 1 03	ALTRE ENTRATE						
Categoria1 03 01	ENTRATE DERIVANTI DALLA VENDITA DI BENI E DALLA PRESTAZIONE DI SERVIZI	8.555,07			14.624,18		1.762,36
Totale Categoria	1 03 01	8.555,07			14.624,18		1.762,36
Totale Unità	1 03	8.555,07			14.624,18		1.762,36
Totale Titolo I	Entrate correnti	8.555,07			14.624,18		1.762,36
	RIEPILOGO ENTRATE	8.555,07			14.624,18		1.762,36

ISTITUTO: ISPRA Istituto Superiore Protezione e Ricerca Ambientale

UPB: C07 CN Crisi, Emergenze ambientali e Danno

Codice	Denominazione	Anno finanziario 2022			Anno finanziario 2021		
		Residui	Competenza (Accertamenti)	Cassa (Riscossioni)	Residui	Competenza (Accertamenti)	Cassa (Riscossioni)
TITOLO I	ENTRATE CORRENTI						
Unità 1 02	ENTRATE DERIVANTI DA TRASFERIMENTI CORRENTI						
Categoria1 02 04	TRASFERIMENTI DA PARTE DI ALTRI ENTI DEL SETTORE PUBBLICO	38.000,00			38.000,00		
Totale Categoria	1 02 04	38.000,00			38.000,00		
Totale Unità	1 02	38.000,00			38.000,00		
Unità 1 03	ALTRE ENTRATE						
Categoria1 03 01	ENTRATE DERIVANTI DALLA VENDITA DI BENI E DALLA PRESTAZIONE DI SERVIZI	1.906.480,78	250.844,10	111.525,90	1.796.830,81	538.518,85	205.351,96
Totale Categoria	1 03 01	1.906.480,78	250.844,10	111.525,90	1.796.830,81	538.518,85	205.351,96
Totale Unità	1 03	1.906.480,78	250.844,10	111.525,90	1.796.830,81	538.518,85	205.351,96
Totale Titolo I	Entrate correnti	1.944.480,78	250.844,10	111.525,90	1.834.830,81	538.518,85	205.351,96
TITOLO IV	PARTITE DI GIRO						
Unità 4 01	ENTRATE AVENTI NATURA DI PARTITA DI GIRO						
Categoria4 01 01	ENTRATE AVENTI NATURA DI PARTITE DI GIRO					52.758,43	52.758,43
Totale Categoria	4 01 01					52.758,43	52.758,43
Totale Unità	4 01					52.758,43	52.758,43
Totale Titolo IV	Partite di giro					52.758,43	52.758,43
	RIEPILOGO ENTRATE	1.944.480,78	250.844,10	111.525,90	1.834.830,81	591.277,28	258.110,39

ISTITUTO: ISPRA Istituto Superiore Protezione e Ricerca Ambientale

UPB: C08 CN per la Rete nazionale dei laboratori

Codice	Denominazione	Anno finanziario 2022			Anno finanziario 2021		
		Residui	Competenza (Accertamenti)	Cassa (Riscossioni)	Residui	Competenza (Accertamenti)	Cassa (Riscossioni)
TITOLO I	ENTRATE CORRENTI						
Unità 1 03	ALTRE ENTRATE						
Categoria1 03 01	ENTRATE DERIVANTI DALLA VENDITA DI BENI E DALLA PRESTAZIONE DI SERVIZI	835.615,88	1.342.126,83	1.136.316,52	1.034.786,32	712.641,92	785.295,82
Totale Categoria	1 03 01	835.615,88	1.342.126,83	1.136.316,52	1.034.786,32	712.641,92	785.295,82
Totale Unità	1 03	835.615,88	1.342.126,83	1.136.316,52	1.034.786,32	712.641,92	785.295,82
Totale Titolo I	Entrate correnti	835.615,88	1.342.126,83	1.136.316,52	1.034.786,32	712.641,92	785.295,82
TITOLO IV	PARTITE DI GIRO						
Unità 4 01	ENTRATE AVENTI NATURA DI PARTITA DI GIRO						
Categoria4 01 01	ENTRATE AVENTI NATURA DI PARTITE DI GIRO	249.221,80	249.221,80				
Totale Categoria	4 01 01	249.221,80	249.221,80				
Totale Unità	4 01	249.221,80	249.221,80				
Totale Titolo IV	Partite di giro	249.221,80	249.221,80				
	RIEPILOGO ENTRATE	1.084.837,68	1.591.348,63	1.136.316,52	1.034.786,32	712.641,92	785.295,82

ISTITUTO: ISPRA Istituto Superiore Protezione e Ricerca Ambientale

UPB: C09 CN Ciclo dei Rifiuti

Codice	Denominazione	Anno finanziario 2022			Anno finanziario 2021		
		Residui	Competenza (Accertamenti)	Cassa (Riscossioni)	Residui	Competenza (Accertamenti)	Cassa (Riscossioni)
TITOLO I	ENTRATE CORRENTI						
Unità 1 02	ENTRATE DERIVANTI DA TRASFERIMENTI CORRENTI						
Categoria1 02 01	TRASFERIMENTI DA PARTE DELLO STATO						408.235,70
Totale Categoria	1 02 01						408.235,70
Totale Unità	1 02						408.235,70
Unità 1 03	ALTRE ENTRATE						
Categoria1 03 01	ENTRATE DERIVANTI DALLA VENDITA DI BENI E DALLA PRESTAZIONE DI SERVIZI	4.283.485,10	3.203.561,70	1.293.459,90	2.373.383,30	1.829.220,80	1.320.060,00
Totale Categoria	1 03 01	4.283.485,10	3.203.561,70	1.293.459,90	2.373.383,30	1.829.220,80	1.320.060,00
Totale Unità	1 03	4.283.485,10	3.203.561,70	1.293.459,90	2.373.383,30	1.829.220,80	1.320.060,00
Totale Titolo I	Entrate correnti	4.283.485,10	3.203.561,70	1.293.459,90	2.373.383,30	1.829.220,80	1.728.295,70
	RIEPILOGO ENTRATE	4.283.485,10	3.203.561,70	1.293.459,90	2.373.383,30	1.829.220,80	1.728.295,70

ISTITUTO: ISPRA Istituto Superiore Protezione e Ricerca Ambientale

UPB: C10 CN Caratteriz. ambientale, protezione fascia cost.

Codice	Denominazione	Anno finanziario 2022			Anno finanziario 2021		
		Residui	Competenza (Accertamenti)	Cassa (Riscossioni)	Residui	Competenza (Accertamenti)	Cassa (Riscossioni)
TITOLO I	ENTRATE CORRENTI						
Unità 1 02	ENTRATE DERIVANTI DA TRASFERIMENTI CORRENTI						
Categoria1 02 04	TRASFERIMENTI DA PARTE DI ALTRI ENTI DEL SETTORE PUBBLICO	77.033,61			77.033,61		
Totale Categoria	1 02 04	77.033,61			77.033,61		
Totale Unità	1 02	77.033,61			77.033,61		
Unità 1 03	ALTRE ENTRATE						
Categoria1 03 01	ENTRATE DERIVANTI DALLA VENDITA DI BENI E DALLA PRESTAZIONE DI SERVIZI	2.649.480,84	840.834,18	913.475,32	2.900.600,86	1.890.172,55	1.655.059,43
Totale Categoria	1 03 01	2.649.480,84	840.834,18	913.475,32	2.900.600,86	1.890.172,55	1.655.059,43
Totale Unità	1 03	2.649.480,84	840.834,18	913.475,32	2.900.600,86	1.890.172,55	1.655.059,43
Totale Titolo I	Entrate correnti	2.726.514,45	840.834,18	913.475,32	2.977.634,47	1.890.172,55	1.655.059,43
TITOLO IV	PARTITE DI GIRO						
Unità 4 01	ENTRATE AVENTI NATURA DI PARTITA DI GIRO						
Categoria4 01 01	ENTRATE AVENTI NATURA DI PARTITE DI GIRO	694.727,30	631.952,50	4.025,20	66.800,00	468.747,20	401.947,20
Totale Categoria	4 01 01	694.727,30	631.952,50	4.025,20	66.800,00	468.747,20	401.947,20
Totale Unità	4 01	694.727,30	631.952,50	4.025,20	66.800,00	468.747,20	401.947,20
Totale Titolo IV	Partite di giro	694.727,30	631.952,50	4.025,20	66.800,00	468.747,20	401.947,20
	RIEPILOGO ENTRATE	3.421.241,75	1.472.786,68	917.500,52	3.044.434,47	2.358.919,75	2.057.006,63

ISTITUTO: ISPRA Istituto Superiore Protezione e Ricerca Ambientale

UPB: C11 CN Educazione, Formazione e Reti bibl. e museali

Codice	Denominazione	Anno finanziario 2022			Anno finanziario 2021		
		Residui	Competenza (Accertamenti)	Cassa (Riscossioni)	Residui	Competenza (Accertamenti)	Cassa (Riscossioni)
TITOLO I	ENTRATE CORRENTI						
Unità 1 03	ALTRE ENTRATE						
Categoria1 03 04	ENTRATE NON CLASSIFICABILI IN ALTRE VOCI				2.627,33		
Totale Categoria	1 03 04				2.627,33		
Totale Unità	1 03				2.627,33		
Totale Titolo I	Entrate correnti				2.627,33		
	RIEPILOGO ENTRATE				2.627,33		

Codice	Denominazione	Anno finanziario 2022			Anno finanziario 2021		
		Residui	Competenza (Accertamenti)	Cassa (Riscossioni)	Residui	Competenza (Accertamenti)	Cassa (Riscossioni)
	Riepilogo entrate per C01 - Direzione Generale						
	Titolo I - Entrate correnti	3.922.953,36	120.111.525,76	117.285.075,34	1.587.314,49	109.025.765,35	109.859.216,28
	TOTALE ENTRATE	3.922.953,36	120.111.525,76	117.285.075,34	1.587.314,49	109.025.765,35	109.859.216,28
	Riepilogo entrate per C02 - Dip. Valutazioni, Controlli, Sostenibilità amb.						
	Titolo I - Entrate correnti	3.903.277,05	6.125.553,22	3.711.818,12	1.590.047,47	3.995.061,26	3.864.694,80
	Titolo IV - Partite di giro	116.846,70	116.846,70		-0,00	81.159,95	161.589,55
	TOTALE ENTRATE	4.020.123,75	6.242.399,92	3.711.818,12	1.590.047,47	4.076.221,21	4.026.284,35
	Riepilogo entrate per C03 - Dip. Servizio Geologico d' Italia						
	Titolo I - Entrate correnti	1.881.939,11	1.599.749,97	972.008,21	1.284.795,85	958.220,61	975.267,56
	Titolo IV - Partite di giro	15.675,00	1.428.401,77	1.428.401,77	15.675,00		
	TOTALE ENTRATE	1.897.614,11	3.028.151,74	2.400.409,98	1.300.470,85	958.220,61	975.267,56
	Riepilogo entrate per C04 - Dip. Monitoraggio e Tutela amb. e Conserv. Biodiv.						
	Titolo I - Entrate correnti	6.197.907,30	47.443.887,31	46.909.988,32	5.996.390,23	6.655.015,50	10.259.968,96
	Titolo IV - Partite di giro	288.899,55	1.156.378,10	1.445.375,31	577.896,76	890.163,20	994.837,39
	TOTALE ENTRATE	6.486.806,85	48.600.265,41	48.355.363,63	6.574.286,99	7.545.178,70	11.254.806,35
	Riepilogo entrate per C05 - Dip. Personale e Affari generali						
	Titolo I - Entrate correnti	1.446.031,39	1.181.789,64	1.581.064,97	1.987.739,33	2.284.047,05	2.690.897,70
	Titolo II - Entrate in conto capitale	45.683,07	2.743.187,04	2.740.205,81	92.701,84	33.910.927,32	33.868.225,48
	Titolo IV - Partite di giro	252.302,39	23.580.729,76	23.392.402,22	144.422,52	22.132.950,12	22.098.231,74
	TOTALE ENTRATE	1.744.016,85	27.505.706,44	27.713.673,00	2.224.863,69	58.327.924,49	58.657.354,92
	Riepilogo entrate per C06 - CN Sicurezza nucleare e Radioprotezione						
	Titolo I - Entrate correnti	8.555,07			14.624,18		1.762,36
	TOTALE ENTRATE	8.555,07			14.624,18		1.762,36
	Riepilogo entrate per C07 - CN Crisi, Emergenze ambientali e Danno						
	Titolo I - Entrate correnti	1.944.480,78	250.844,10	111.525,90	1.834.830,81	538.518,85	205.351,96
	Titolo IV - Partite di giro					52.758,43	52.758,43
	TOTALE ENTRATE	1.944.480,78	250.844,10	111.525,90	1.834.830,81	591.277,28	258.110,39
	Riepilogo entrate per C08 - CN per la Rete nazionale dei laboratori						
	Titolo I - Entrate correnti	835.615,88	1.342.126,83	1.136.316,52	1.034.786,32	712.641,92	785.295,82
	Titolo IV - Partite di giro	249.221,80	249.221,80				
	TOTALE ENTRATE	1.084.837,68	1.591.348,63	1.136.316,52	1.034.786,32	712.641,92	785.295,82
	Riepilogo entrate per C09 - CN Ciclo dei Rifiuti						
	Titolo I - Entrate correnti	4.283.485,10	3.203.561,70	1.293.459,90	2.373.383,30	1.829.220,80	1.728.295,70

Codice	Denominazione	Anno finanziario 2022			Anno finanziario 2021		
		Residui	Competenza (Accertamenti)	Cassa (Riscossioni)	Residui	Competenza (Accertamenti)	Cassa (Riscossioni)
	TOTALE ENTRATE	4.283.485,10	3.203.561,70	1.293.459,90	2.373.383,30	1.829.220,80	1.728.295,70
	Riepilogo entrate per C10 - CN Caratteriz. ambientale, protezione fascia cost.						
	Titolo I - Entrate correnti	2.726.514,45	840.834,18	913.475,32	2.977.634,47	1.890.172,55	1.655.059,43
	Titolo IV - Partite di giro	694.727,30	631.952,50	4.025,20	66.800,00	468.747,20	401.947,20
	TOTALE ENTRATE	3.421.241,75	1.472.786,68	917.500,52	3.044.434,47	2.358.919,75	2.057.006,63
	Riepilogo entrate per C11 - CN Educazione, Formazione e Reti bibl. e museali						
	Titolo I - Entrate correnti				2.627,33		
	TOTALE ENTRATE				2.627,33		
	RIEPILOGO ENTRATE						
	Titolo I - Entrate correnti	27.150.759,49	182.099.872,71	173.914.732,60	20.684.173,78	127.888.663,89	132.025.810,57
	Titolo II - Entrate in conto capitale	45.683,07	2.743.187,04	2.740.205,81	92.701,84	33.910.927,32	33.868.225,48
	Titolo IV - Partite di giro	1.617.672,74	27.163.530,63	26.270.204,50	804.794,28	23.625.778,90	23.709.364,31
	TOTALE ENTRATE	28.814.115,30	212.006.590,38	202.925.142,91	21.581.669,90	185.425.370,11	189.603.400,36

		Anno finanziario 2022			Anno finanziario 2021		
Codice	Denominazione	Residui	Competenza (Accertamenti)	Cassa (Riscossioni)	Residui	Competenza (Accertamenti)	Cassa (Riscossioni)
	TOTALE GENERALE ENTRATE	28.814.115,30	212.006.590,38	202.925.142,91	21.581.669,90	185.425.370,11	189.603.400,36

ISTITUTO: ISPRA Istituto Superiore Protezione e Ricerca Ambientale

UPB: C01 Direzione Generale

Codice	Denominazione	Anno finanziario 2022			Anno finanziario 2021		
		Residui	Competenza (Impegni)	Cassa (Pagamenti)	Residui	Competenza (Impegni)	Cassa (Pagamenti)
TITOLO I	SPESE CORRENTI						
Unità 1 01	FUNZIONAMENTO						
Categoria1 01 01	USCITE PER GLI ORGANI DELL'ENTE	36.502,24	315.121,04	287.133,39	20.603,29	313.612,08	303.929,97
Totale Categoria	1 01 01	36.502,24	315.121,04	287.133,39	20.603,29	313.612,08	303.929,97
Categoria1 01 02	PERSONALE IN SERVIZIO	72.876,40	192.989,36	202.207,37	82.187,19	157.312,47	78.694,03
Totale Categoria	1 01 02	72.876,40	192.989,36	202.207,37	82.187,19	157.312,47	78.694,03
Categoria1 01 03	ACQUISTO DI BENI DI CONSUMO E DI SERVIZI	1.108.008,42	1.627.519,60	1.267.121,10	795.569,58	1.060.087,55	1.357.224,15
Totale Categoria	1 01 03	1.108.008,42	1.627.519,60	1.267.121,10	795.569,58	1.060.087,55	1.357.224,15
Totale Unità	1 01	1.217.387,06	2.135.630,00	1.756.461,86	898.360,06	1.531.012,10	1.739.848,15
Unità 1 02	INTERVENTI DIVERSI						
Categoria1 02 01	USCITE PER PRESTAZIONI ISTITUZIONALI	3.801.268,39	4.199.937,67	696.161,11	363.407,34	631.273,03	857.447,44
Totale Categoria	1 02 01	3.801.268,39	4.199.937,67	696.161,11	363.407,34	631.273,03	857.447,44
Categoria1 02 05	POSTE CORRETTIVE E COMPENSATIVE DI ENTRATE CORRENTI		6.899.716,57	6.899.716,57	50.000,00	6.830.223,94	6.830.223,94
Totale Categoria	1 02 05		6.899.716,57	6.899.716,57	50.000,00	6.830.223,94	6.830.223,94
Totale Unità	1 02	3.801.268,39	11.099.654,24	7.595.877,68	413.407,34	7.461.496,97	7.687.671,38
Totale Titolo I	Spese Correnti	5.018.655,45	13.235.284,24	9.352.339,54	1.311.767,40	8.992.509,07	9.427.519,53
TITOLO II	SPESE IN CONTO CAPITALE						
Unità 2 01	INVESTIMENTI						
Categoria2 01 01	ACQUISIZIONE DI BENI DI USO DUREVOLE ED OPERE IMMOBILIARI	693,47	11.663,16	10.969,69	-0,00	2.229,71	2.979,54
Totale Categoria	2 01 01	693,47	11.663,16	10.969,69	-0,00	2.229,71	2.979,54
Categoria2 01 02	ACQUISIZIONE DI IMMOBILIZZAZIONI TECNICHE	77.786,83	77.786,83	296.871,19	301.694,48	249.155,58	26.052,05
Totale Categoria	2 01 02	77.786,83	77.786,83	296.871,19	301.694,48	249.155,58	26.052,05
Totale Unità	2 01	78.480,30	89.449,99	307.840,88	301.694,48	251.385,29	29.031,59
Totale Titolo II	Spese in Conto Capitale	78.480,30	89.449,99	307.840,88	301.694,48	251.385,29	29.031,59
	RIEPILOGO USCITE	5.097.135,75	13.324.734,23	9.660.180,42	1.613.461,88	9.243.894,36	9.456.551,12

ISTITUTO: ISPRA Istituto Superiore Protezione e Ricerca Ambientale

UPB: C02 Dip. Valutazioni, Controlli, Sostenibilità amb.

Codice	Denominazione	Anno finanziario 2022			Anno finanziario 2021		
		Residui	Competenza (Impegni)	Cassa (Pagamenti)	Residui	Competenza (Impegni)	Cassa (Pagamenti)
TITOLO I	SPESE CORRENTI						
Unità 1 01	FUNZIONAMENTO						
Categoria1 01 02	PERSONALE IN SERVIZIO	42.058,78	137.741,45	131.081,36	35.458,69	74.590,52	42.641,25
Totale Categoria	1 01 02	42.058,78	137.741,45	131.081,36	35.458,69	74.590,52	42.641,25
Categoria1 01 03	ACQUISTO DI BENI DI CONSUMO E DI SERVIZI	1.420.611,63	2.046.487,89	1.278.043,76	841.565,14	1.431.150,63	1.775.998,90
Totale Categoria	1 01 03	1.420.611,63	2.046.487,89	1.278.043,76	841.565,14	1.431.150,63	1.775.998,90
Totale Unità	1 01	1.462.670,41	2.184.229,34	1.409.125,12	877.023,83	1.505.741,15	1.818.640,15
Unità 1 02	INTERVENTI DIVERSI						
Categoria1 02 01	USCITE PER PRESTAZIONI ISTITUZIONALI	319.614,00	394.662,04	111.048,04	44.250,00	59.533,43	15.283,43
Totale Categoria	1 02 01	319.614,00	394.662,04	111.048,04	44.250,00	59.533,43	15.283,43
Categoria1 02 05	POSTE CORRETTIVE E COMPENSATIVE DI ENTRATE CORRENTI	7.399,92	8.000,00	600,08	1.640,00	5.288,23	3.648,23
Totale Categoria	1 02 05	7.399,92	8.000,00	600,08	1.640,00	5.288,23	3.648,23
Totale Unità	1 02	327.013,92	402.662,04	111.648,12	45.890,00	64.821,66	18.931,66
Totale Titolo I	Spese Correnti	1.789.684,33	2.586.891,38	1.520.773,24	922.913,83	1.570.562,81	1.837.571,81
TITOLO II	SPESE IN CONTO CAPITALE						
Unità 2 01	INVESTIMENTI						
Categoria2 01 02	ACQUISIZIONE DI IMMOBILIZZAZIONI TECNICHE	45.251,02	50.318,03	122.981,99	122.932,80	75.978,96	155.055,24
Totale Categoria	2 01 02	45.251,02	50.318,03	122.981,99	122.932,80	75.978,96	155.055,24
Totale Unità	2 01	45.251,02	50.318,03	122.981,99	122.932,80	75.978,96	155.055,24
Totale Titolo II	Spese in Conto Capitale	45.251,02	50.318,03	122.981,99	122.932,80	75.978,96	155.055,24
TITOLO IV	PARTITE DI GIRO						
Unità 4 01	USCITE AVENTI NATURA DI PARTITE DI GIRO						
Categoria4 01 01	SPESE AVENTI NATURA DI PARTITE DI GIRO	116.846,70	116.846,70		0,00	81.159,95	476.684,92
Totale Categoria	4 01 01	116.846,70	116.846,70		0,00	81.159,95	476.684,92
Totale Unità	4 01	116.846,70	116.846,70		0,00	81.159,95	476.684,92
Totale Titolo IV	Partite di giro	116.846,70	116.846,70		0,00	81.159,95	476.684,92
	RIEPILOGO USCITE	1.951.782,05	2.754.056,11	1.643.755,23	1.045.846,63	1.727.701,72	2.469.311,97

ISTITUTO: ISPRA Istituto Superiore Protezione e Ricerca Ambientale

UPB: C03 Dip. Servizio Geologico d' Italia

Codice	Denominazione	Anno finanziario 2022			Anno finanziario 2021		
		Residui	Competenza (Impegni)	Cassa (Pagamenti)	Residui	Competenza (Impegni)	Cassa (Pagamenti)
TITOLO I	SPESE CORRENTI						
Unità 1 01	FUNZIONAMENTO						
Categoria1 01 02	PERSONALE IN SERVIZIO	33.411,63	240.682,10	241.812,14	36.705,70	148.299,97	129.249,34
Totale Categoria	1 01 02	33.411,63	240.682,10	241.812,14	36.705,70	148.299,97	129.249,34
Categoria1 01 03	ACQUISTO DI BENI DI CONSUMO E DI SERVIZI	1.131.328,99	1.031.062,51	333.550,33	463.960,48	412.067,20	194.595,42
Totale Categoria	1 01 03	1.131.328,99	1.031.062,51	333.550,33	463.960,48	412.067,20	194.595,42
Totale Unità	1 01	1.164.740,62	1.271.744,61	575.362,47	500.666,18	560.367,17	323.844,76
Unità 1 02	INTERVENTI DIVERSI						
Categoria1 02 01	USCITE PER PRESTAZIONI ISTITUZIONALI	16.395.083,45	8.506.566,56	1.919.701,38	9.890.328,99	8.294.137,56	3.684.909,83
Totale Categoria	1 02 01	16.395.083,45	8.506.566,56	1.919.701,38	9.890.328,99	8.294.137,56	3.684.909,83
Categoria1 02 04	ONERI TRIBUTARI		55,00	55,00			
Totale Categoria	1 02 04		55,00	55,00			
Categoria1 02 05	POSTE CORRETTIVE E COMPENSATIVE DI ENTRATE CORRENTI						3.048.306,00
Totale Categoria	1 02 05						3.048.306,00
Totale Unità	1 02	16.395.083,45	8.506.621,56	1.919.756,38	9.890.328,99	8.294.137,56	6.733.215,83
Totale Titolo I	Spese Correnti	17.559.824,07	9.778.366,17	2.495.118,85	10.390.995,17	8.854.504,73	7.057.060,59
TITOLO II	SPESE IN CONTO CAPITALE						
Unità 2 01	INVESTIMENTI						
Categoria2 01 02	ACQUISIZIONE DI IMMOBILIZZAZIONI TECNICHE	118.345,56	112.328,54	156.796,02	168.067,58	166.543,90	170.244,42
Totale Categoria	2 01 02	118.345,56	112.328,54	156.796,02	168.067,58	166.543,90	170.244,42
Totale Unità	2 01	118.345,56	112.328,54	156.796,02	168.067,58	166.543,90	170.244,42
Totale Titolo II	Spese in Conto Capitale	118.345,56	112.328,54	156.796,02	168.067,58	166.543,90	170.244,42
TITOLO IV	PARTITE DI GIRO						
Unità 4 01	USCITE AVENTI NATURA DI PARTITE DI GIRO						
Categoria4 01 01	SPESE AVENTI NATURA DI PARTITE DI GIRO	1.317.626,77	1.428.401,77	123.000,00	12.225,00		
Totale Categoria	4 01 01	1.317.626,77	1.428.401,77	123.000,00	12.225,00		
Totale Unità	4 01	1.317.626,77	1.428.401,77	123.000,00	12.225,00		
Totale Titolo IV	Partite di giro	1.317.626,77	1.428.401,77	123.000,00	12.225,00		
	RIEPILOGO USCITE	18.995.796,40	11.319.096,48	2.774.914,87	10.571.287,75	9.021.048,63	7.227.305,01

ISTITUTO: ISPRA Istituto Superiore Protezione e Ricerca Ambientale

UPB: C04 Dip. Monitoraggio e Tutela amb. e Conserv. Biodiv.

Codice	Denominazione	Anno finanziario 2022			Anno finanziario 2021		
		Residui	Competenza (Impegni)	Cassa (Pagamenti)	Residui	Competenza (Impegni)	Cassa (Pagamenti)
TITOLO I	SPESE CORRENTI						
Unità 1 01	FUNZIONAMENTO						
Categoria1 01 02	PERSONALE IN SERVIZIO	141.700,01	424.161,17	355.023,71	75.226,12	283.687,53	264.817,10
Totale Categoria	1 01 02	141.700,01	424.161,17	355.023,71	75.226,12	283.687,53	264.817,10
Categoria1 01 03	ACQUISTO DI BENI DI CONSUMO E DI SERVIZI	1.899.600,52	2.066.123,64	2.112.121,04	1.963.142,59	1.970.133,10	1.607.897,14
Totale Categoria	1 01 03	1.899.600,52	2.066.123,64	2.112.121,04	1.963.142,59	1.970.133,10	1.607.897,14
Totale Unità	1 01	2.041.300,53	2.490.284,81	2.467.144,75	2.038.368,71	2.253.820,63	1.872.714,24
Unità 1 02	INTERVENTI DIVERSI						
Categoria1 02 01	USCITE PER PRESTAZIONI ISTITUZIONALI	2.777.167,97	3.488.218,75	2.779.541,34	2.642.587,83	3.026.803,70	4.872.469,22
Totale Categoria	1 02 01	2.777.167,97	3.488.218,75	2.779.541,34	2.642.587,83	3.026.803,70	4.872.469,22
Categoria1 02 05	POSTE CORRETTIVE E COMPENSATIVE DI ENTRATE CORRENTI					617.082,59	617.082,59
Totale Categoria	1 02 05					617.082,59	617.082,59
Totale Unità	1 02	2.777.167,97	3.488.218,75	2.779.541,34	2.642.587,83	3.643.886,29	5.489.551,81
Totale Titolo I	Spese Correnti	4.818.468,50	5.978.503,56	5.246.686,09	4.680.956,54	5.897.706,92	7.362.266,05
TITOLO II	SPESE IN CONTO CAPITALE						
Unità 2 01	INVESTIMENTI						
Categoria2 01 01	ACQUISIZIONE DI BENI DI USO DUREVOLE ED OPERE IMMOBILIARI			552,42	552,42	552,42	35.710,01
Totale Categoria	2 01 01			552,42	552,42	552,42	35.710,01
Categoria2 01 02	ACQUISIZIONE DI IMMOBILIZZAZIONI TECNICHE	209.557,10	187.771,53	809.204,03	847.097,47	341.897,88	237.284,14
Totale Categoria	2 01 02	209.557,10	187.771,53	809.204,03	847.097,47	341.897,88	237.284,14
Totale Unità	2 01	209.557,10	187.771,53	809.756,45	847.649,89	342.450,30	272.994,15
Totale Titolo II	Spese in Conto Capitale	209.557,10	187.771,53	809.756,45	847.649,89	342.450,30	272.994,15
TITOLO IV	PARTITE DI GIRO						
Unità 4 01	USCITE AVENTI NATURA DI PARTITE DI GIRO						
Categoria4 01 01	SPESE AVENTI NATURA DI PARTITE DI GIRO	375.938,54	1.156.378,10	2.217.057,21	1.436.617,65	890.163,20	130.939,16
Totale Categoria	4 01 01	375.938,54	1.156.378,10	2.217.057,21	1.436.617,65	890.163,20	130.939,16
Totale Unità	4 01	375.938,54	1.156.378,10	2.217.057,21	1.436.617,65	890.163,20	130.939,16
Totale Titolo IV	Partite di giro	375.938,54	1.156.378,10	2.217.057,21	1.436.617,65	890.163,20	130.939,16
	RIEPILOGO USCITE	5.403.964,14	7.322.653,19	8.273.499,75	6.965.224,08	7.130.320,42	7.766.199,36

ISTITUTO: ISPRA Istituto Superiore Protezione e Ricerca Ambientale

UPB: C05 Dip. Personale e Affari generali

Codice	Denominazione	Anno finanziario 2022			Anno finanziario 2021		
		Residui	Competenza (Impegni)	Cassa (Pagamenti)	Residui	Competenza (Impegni)	Cassa (Pagamenti)
TITOLO I	SPESE CORRENTI						
Unità 1 01	FUNZIONAMENTO						
Categoria1 01 02	PERSONALE IN SERVIZIO	6.524.981,02	71.080.331,47	70.045.644,48	6.504.952,37	70.996.037,53	69.772.121,23
Totale Categoria	1 01 02	6.524.981,02	71.080.331,47	70.045.644,48	6.504.952,37	70.996.037,53	69.772.121,23
Categoria1 01 03	ACQUISTO DI BENI DI CONSUMO E DI SERVIZI	7.579.795,82	12.337.904,71	8.490.936,95	4.094.881,70	10.625.682,05	11.121.567,79
Totale Categoria	1 01 03	7.579.795,82	12.337.904,71	8.490.936,95	4.094.881,70	10.625.682,05	11.121.567,79
Totale Unità	1 01	14.104.776,84	83.418.236,18	78.536.581,43	10.599.834,07	81.621.719,58	80.893.689,02
Unità 1 02	INTERVENTI DIVERSI						
Categoria1 02 01	USCITE PER PRESTAZIONI ISTITUZIONALI	12.694,95	149.920,53	147.796,50	10.570,92	124.921,66	124.467,02
Totale Categoria	1 02 01	12.694,95	149.920,53	147.796,50	10.570,92	124.921,66	124.467,02
Categoria1 02 03	ONERI FINANZIARI	25.717,54	41.881,79	18.156,11	1.991,86	19.684,18	20.445,64
Totale Categoria	1 02 03	25.717,54	41.881,79	18.156,11	1.991,86	19.684,18	20.445,64
Categoria1 02 04	ONERI TRIBUTARI	604.973,55	4.877.085,70	4.942.012,85	761.821,20	5.035.146,98	5.223.089,96
Totale Categoria	1 02 04	604.973,55	4.877.085,70	4.942.012,85	761.821,20	5.035.146,98	5.223.089,96
Categoria1 02 05	POSTE CORRETTIVE E COMPENSATIVE DI ENTRATE CORRENTI	142.185,22	150.000,00	123.473,12	219.147,05	235.180,05	87.201,87
Totale Categoria	1 02 05	142.185,22	150.000,00	123.473,12	219.147,05	235.180,05	87.201,87
Categoria1 02 06	USCITE NON CLASSIFICABILI IN ALTRE VOCI	0,00	1.264,30	5.514,67	18.299,61	71.110,57	71.921,96
Totale Categoria	1 02 06	0,00	1.264,30	5.514,67	18.299,61	71.110,57	71.921,96
Totale Unità	1 02	785.571,26	5.220.152,32	5.236.953,25	1.011.830,64	5.486.043,44	5.527.126,45
Unità 1 04	TRATTAMENTI DI QUIESCENZA, INTEGRATIVI E SOSTITUTIVI						
Categoria1 04 01	PENSIONI A CARICO DELL'ENTE	161.382,91	15.000,00		183.185,27		
Totale Categoria	1 04 01	161.382,91	15.000,00		183.185,27		
Totale Unità	1 04	161.382,91	15.000,00		183.185,27		
Totale Titolo I	Spese Correnti	15.051.731,01	88.653.388,50	83.773.534,68	11.794.849,98	87.107.763,02	86.420.815,47
TITOLO II	SPESE IN CONTO CAPITALE						
Unità 2 01	INVESTIMENTI						
Categoria2 01 02	ACQUISIZIONE DI IMMOBILIZZAZIONI TECNICHE	492.660,64	706.741,22	1.219.084,47	1.100.160,76	410.242,19	412.109,71
Totale Categoria	2 01 02	492.660,64	706.741,22	1.219.084,47	1.100.160,76	410.242,19	412.109,71
Categoria2 01 05	INDENNITA' DI ANZIANITA' E SIMILARI AL PERSONALE CESSATO	459.752,52	4.436.216,54	4.371.349,86	394.885,84	8.707.743,83	9.215.176,23
Totale Categoria	2 01 05	459.752,52	4.436.216,54	4.371.349,86	394.885,84	8.707.743,83	9.215.176,23
Totale Unità	2 01	952.413,16	5.142.957,76	5.590.434,33	1.495.046,60	9.117.986,02	9.627.285,94
Totale Titolo II	Spese in Conto Capitale	952.413,16	5.142.957,76	5.590.434,33	1.495.046,60	9.117.986,02	9.627.285,94
TITOLO IV	PARTITE DI GIRO						

ISTITUTO: ISPRA Istituto Superiore Protezione e Ricerca Ambientale

UPB: C05 Dip. Personale e Affari generali

Codice	Denominazione	Anno finanziario 2022			Anno finanziario 2021		
		Residui	Competenza (Impegni)	Cassa (Pagamenti)	Residui	Competenza (Impegni)	Cassa (Pagamenti)
Unità 4 01	USCITE AVENTI NATURA DI PARTITE DI GIRO						
Categoria4 01 01	SPESE AVENTI NATURA DI PARTITE DI GIRO	2.865.298,03	23.580.729,76	23.556.071,85	2.858.514,07	22.132.950,12	22.209.030,07
Totale Categoria	4 01 01	2.865.298,03	23.580.729,76	23.556.071,85	2.858.514,07	22.132.950,12	22.209.030,07
Totale Unità	4 01	2.865.298,03	23.580.729,76	23.556.071,85	2.858.514,07	22.132.950,12	22.209.030,07
Totale Titolo IV	Partite di giro	2.865.298,03	23.580.729,76	23.556.071,85	2.858.514,07	22.132.950,12	22.209.030,07
	RIEPILOGO USCITE	18.869.442,20	117.377.076,02	112.920.040,86	16.148.410,65	118.358.699,16	118.257.131,48

ISTITUTO: ISPRA Istituto Superiore Protezione e Ricerca Ambientale

UPB: C06 CN Sicurezza nucleare e Radioprotezione

Codice	Denominazione	Anno finanziario 2022			Anno finanziario 2021		
		Residui	Competenza (Impegni)	Cassa (Pagamenti)	Residui	Competenza (Impegni)	Cassa (Pagamenti)
TITOLO I	SPESE CORRENTI						
Unità 1 01	FUNZIONAMENTO						
Categoria1 01 02	PERSONALE IN SERVIZIO						
Totale Categoria	1 01 02						
Categoria1 01 03	ACQUISTO DI BENI DI CONSUMO E DI SERVIZI				6.947,04		212,85
Totale Categoria	1 01 03				6.947,04		212,85
Totale Unità	1 01				6.947,04		212,85
Unità 1 02	INTERVENTI DIVERSI						
Categoria1 02 01	USCITE PER PRESTAZIONI ISTITUZIONALI				7.996,31		
Totale Categoria	1 02 01				7.996,31		
Totale Unità	1 02				7.996,31		
Totale Titolo I	Spese Correnti				14.943,35		212,85
	RIEPILOGO USCITE				14.943,35		212,85

ISTITUTO: ISPRA Istituto Superiore Protezione e Ricerca Ambientale

UPB: C07 CN Crisi, Emergenze ambientali e Danno

Codice	Denominazione	Anno finanziario 2022			Anno finanziario 2021		
		Residui	Competenza (Impegni)	Cassa (Pagamenti)	Residui	Competenza (Impegni)	Cassa (Pagamenti)
TITOLO I	SPESE CORRENTI						
Unità 1 01	FUNZIONAMENTO						
Categoria1 01 02	PERSONALE IN SERVIZIO	9.491,38	40.710,62	39.954,29	8.735,05	13.151,34	12.729,90
Totale Categoria	1 01 02	9.491,38	40.710,62	39.954,29	8.735,05	13.151,34	12.729,90
Categoria1 01 03	ACQUISTO DI BENI DI CONSUMO E DI SERVIZI	85.592,56	110.329,25	60.653,91	35.917,22	71.542,67	70.617,86
Totale Categoria	1 01 03	85.592,56	110.329,25	60.653,91	35.917,22	71.542,67	70.617,86
Totale Unità	1 01	95.083,94	151.039,87	100.608,20	44.652,27	84.694,01	83.347,76
Unità 1 02	INTERVENTI DIVERSI						
Categoria1 02 01	USCITE PER PRESTAZIONI ISTITUZIONALI	30.000,00	39.310,19	9.310,19			258.898,83
Totale Categoria	1 02 01	30.000,00	39.310,19	9.310,19			258.898,83
Totale Unità	1 02	30.000,00	39.310,19	9.310,19			258.898,83
Totale Titolo I	Spese Correnti	125.083,94	190.350,06	109.918,39	44.652,27	84.694,01	342.246,59
TITOLO II	SPESE IN CONTO CAPITALE						
Unità 2 01	INVESTIMENTI						
Categoria2 01 02	ACQUISIZIONE DI IMMOBILIZZAZIONI TECNICHE	148.242,24	146.491,54	252.812,69	254.563,39	194.563,39	288.856,70
Totale Categoria	2 01 02	148.242,24	146.491,54	252.812,69	254.563,39	194.563,39	288.856,70
Totale Unità	2 01	148.242,24	146.491,54	252.812,69	254.563,39	194.563,39	288.856,70
Totale Titolo II	Spese in Conto Capitale	148.242,24	146.491,54	252.812,69	254.563,39	194.563,39	288.856,70
TITOLO IV	PARTITE DI GIRO						
Unità 4 01	USCITE AVENTI NATURA DI PARTITE DI GIRO						
Categoria4 01 01	SPESE AVENTI NATURA DI PARTITE DI GIRO					52.758,43	52.758,43
Totale Categoria	4 01 01					52.758,43	52.758,43
Totale Unità	4 01					52.758,43	52.758,43
Totale Titolo IV	Partite di giro					52.758,43	52.758,43
	RIEPILOGO USCITE	273.326,18	336.841,60	362.731,08	299.215,66	332.015,83	683.861,72

ISTITUTO: ISPRA Istituto Superiore Protezione e Ricerca Ambientale

UPB: C08 CN per la Rete nazionale dei laboratori

Codice	Denominazione	Anno finanziario 2022			Anno finanziario 2021		
		Residui	Competenza (Impegni)	Cassa (Pagamenti)	Residui	Competenza (Impegni)	Cassa (Pagamenti)
TITOLO I	SPESE CORRENTI						
Unità 1 01	FUNZIONAMENTO						
Categoria1 01 02	PERSONALE IN SERVIZIO	4.558,74	40.722,97	40.533,68	4.404,45	34.163,33	31.420,86
Totale Categoria	1 01 02	4.558,74	40.722,97	40.533,68	4.404,45	34.163,33	31.420,86
Categoria1 01 03	ACQUISTO DI BENI DI CONSUMO E DI SERVIZI	1.742.061,07	1.251.438,68	692.347,09	1.193.780,68	825.265,92	947.160,65
Totale Categoria	1 01 03	1.742.061,07	1.251.438,68	692.347,09	1.193.780,68	825.265,92	947.160,65
Totale Unità	1 01	1.746.619,81	1.292.161,65	732.880,77	1.198.185,13	859.429,25	978.581,51
Unità 1 02	INTERVENTI DIVERSI						
Categoria1 02 01	USCITE PER PRESTAZIONI ISTITUZIONALI	172.100,00	237.111,00	165.639,27	120.111,50	120.910,00	148.420,59
Totale Categoria	1 02 01	172.100,00	237.111,00	165.639,27	120.111,50	120.910,00	148.420,59
Totale Unità	1 02	172.100,00	237.111,00	165.639,27	120.111,50	120.910,00	148.420,59
Totale Titolo I	Spese Correnti	1.918.719,81	1.529.272,65	898.520,04	1.318.296,63	980.339,25	1.127.002,10
TITOLO II	SPESE IN CONTO CAPITALE						
Unità 2 01	INVESTIMENTI						
Categoria2 01 02	ACQUISIZIONE DI IMMOBILIZZAZIONI TECNICHE	135.832,60	128.232,60	280.613,62	333.423,36	94.082,40	139.004,61
Totale Categoria	2 01 02	135.832,60	128.232,60	280.613,62	333.423,36	94.082,40	139.004,61
Totale Unità	2 01	135.832,60	128.232,60	280.613,62	333.423,36	94.082,40	139.004,61
Totale Titolo II	Spese in Conto Capitale	135.832,60	128.232,60	280.613,62	333.423,36	94.082,40	139.004,61
TITOLO IV	PARTITE DI GIRO						
Unità 4 01	USCITE AVENTI NATURA DI PARTITE DI GIRO						
Categoria4 01 01	SPESE AVENTI NATURA DI PARTITE DI GIRO	249.221,80	249.221,80				
Totale Categoria	4 01 01	249.221,80	249.221,80				
Totale Unità	4 01	249.221,80	249.221,80				
Totale Titolo IV	Partite di giro	249.221,80	249.221,80				
	RIEPILOGO USCITE	2.303.774,21	1.906.727,05	1.179.133,66	1.651.719,99	1.074.421,65	1.266.006,71

ISTITUTO: ISPRA Istituto Superiore Protezione e Ricerca Ambientale

UPB: C09 CN Ciclo dei Rifiuti

Codice	Denominazione	Anno finanziario 2022			Anno finanziario 2021		
		Residui	Competenza (Impegni)	Cassa (Pagamenti)	Residui	Competenza (Impegni)	Cassa (Pagamenti)
TITOLO I	SPESE CORRENTI						
Unità 1 01	FUNZIONAMENTO						
Categoria1 01 02	PERSONALE IN SERVIZIO	2.539,75	15.691,98	19.142,04	5.989,81	8.093,52	3.035,21
Totale Categoria	1 01 02	2.539,75	15.691,98	19.142,04	5.989,81	8.093,52	3.035,21
Categoria1 01 03	ACQUISTO DI BENI DI CONSUMO E DI SERVIZI	1.113.338,01	671.363,79	656.939,89	1.101.666,73	768.939,75	831.859,28
Totale Categoria	1 01 03	1.113.338,01	671.363,79	656.939,89	1.101.666,73	768.939,75	831.859,28
Totale Unità	1 01	1.115.877,76	687.055,77	676.081,93	1.107.656,54	777.033,27	834.894,49
Unità 1 02	INTERVENTI DIVERSI						
Categoria1 02 01	USCITE PER PRESTAZIONI ISTITUZIONALI	165.750,00	165.750,00				80.000,00
Totale Categoria	1 02 01	165.750,00	165.750,00				80.000,00
Totale Unità	1 02	165.750,00	165.750,00				80.000,00
Totale Titolo I	Spese Correnti	1.281.627,76	852.805,77	676.081,93	1.107.656,54	777.033,27	914.894,49
TITOLO II	SPESE IN CONTO CAPITALE						
Unità 2 01	INVESTIMENTI						
Categoria2 01 02	ACQUISIZIONE DI IMMOBILIZZAZIONI TECNICHE			9.600,00	9.600,00	9.600,00	6.659,25
Totale Categoria	2 01 02			9.600,00	9.600,00	9.600,00	6.659,25
Totale Unità	2 01			9.600,00	9.600,00	9.600,00	6.659,25
Totale Titolo II	Spese in Conto Capitale			9.600,00	9.600,00	9.600,00	6.659,25
	RIEPILOGO USCITE	1.281.627,76	852.805,77	685.681,93	1.117.256,54	786.633,27	921.553,74

ISTITUTO: ISPRA Istituto Superiore Protezione e Ricerca Ambientale

UPB: C10 CN Caratteriz. ambientale, protezione fascia cost.

Codice	Denominazione	Anno finanziario 2022			Anno finanziario 2021		
		Residui	Competenza (Impegni)	Cassa (Pagamenti)	Residui	Competenza (Impegni)	Cassa (Pagamenti)
TITOLO I	SPESE CORRENTI						
Unità 1 01	FUNZIONAMENTO						
Categoria1 01 02	PERSONALE IN SERVIZIO	73.851,77	151.519,52	112.947,78	36.112,18	92.221,59	57.736,66
Totale Categoria	1 01 02	73.851,77	151.519,52	112.947,78	36.112,18	92.221,59	57.736,66
Categoria1 01 03	ACQUISTO DI BENI DI CONSUMO E DI SERVIZI	1.582.691,48	1.548.873,50	1.115.755,94	1.500.876,52	459.633,35	565.082,45
Totale Categoria	1 01 03	1.582.691,48	1.548.873,50	1.115.755,94	1.500.876,52	459.633,35	565.082,45
Totale Unità	1 01	1.656.543,25	1.700.393,02	1.228.703,72	1.536.988,70	551.854,94	622.819,11
Unità 1 02	INTERVENTI DIVERSI						
Categoria1 02 01	USCITE PER PRESTAZIONI ISTITUZIONALI	201.826,57	129.778,00	162.879,69	240.319,00	191.534,10	128.922,09
Totale Categoria	1 02 01	201.826,57	129.778,00	162.879,69	240.319,00	191.534,10	128.922,09
Categoria1 02 04	ONERI TRIBUTARI	2.005,00	9.542,00	7.537,00		2.954,00	2.954,00
Totale Categoria	1 02 04	2.005,00	9.542,00	7.537,00		2.954,00	2.954,00
Categoria1 02 05	POSTE CORRETTIVE E COMPENSATIVE DI ENTRATE CORRENTI			18.357,88	18.357,88	18.357,88	
Totale Categoria	1 02 05			18.357,88	18.357,88	18.357,88	
Totale Unità	1 02	203.831,57	139.320,00	188.774,57	258.676,88	212.845,98	131.876,09
Totale Titolo I	Spese Correnti	1.860.374,82	1.839.713,02	1.417.478,29	1.795.665,58	764.700,92	754.695,20
TITOLO II	SPESE IN CONTO CAPITALE						
Unità 2 01	INVESTIMENTI						
Categoria2 01 02	ACQUISIZIONE DI IMMOBILIZZAZIONI TECNICHE	291.046,57	210.034,59	571.246,74	714.633,85	555.004,25	727.876,82
Totale Categoria	2 01 02	291.046,57	210.034,59	571.246,74	714.633,85	555.004,25	727.876,82
Totale Unità	2 01	291.046,57	210.034,59	571.246,74	714.633,85	555.004,25	727.876,82
Totale Titolo II	Spese in Conto Capitale	291.046,57	210.034,59	571.246,74	714.633,85	555.004,25	727.876,82
TITOLO IV	PARTITE DI GIRO						
Unità 4 01	USCITE AVENTI NATURA DI PARTITE DI GIRO						
Categoria4 01 01	SPESE AVENTI NATURA DI PARTITE DI GIRO	694.727,70	631.952,50	405.972,00	468.747,20	468.747,20	
Totale Categoria	4 01 01	694.727,70	631.952,50	405.972,00	468.747,20	468.747,20	
Totale Unità	4 01	694.727,70	631.952,50	405.972,00	468.747,20	468.747,20	
Totale Titolo IV	Partite di giro	694.727,70	631.952,50	405.972,00	468.747,20	468.747,20	
	RIEPILOGO USCITE	2.846.149,09	2.681.700,11	2.394.697,03	2.979.046,63	1.788.452,37	1.482.572,02

ISTITUTO: ISPRA Istituto Superiore Protezione e Ricerca Ambientale

UPB: C11 CN Educazione, Formazione e Reti bibl. e museali

Codice	Denominazione	Anno finanziario 2022			Anno finanziario 2021		
		Residui	Competenza (Impegni)	Cassa (Pagamenti)	Residui	Competenza (Impegni)	Cassa (Pagamenti)
TITOLO I	SPESE CORRENTI						
Unità 1 01	FUNZIONAMENTO						
Categoria1 01 03	ACQUISTO DI BENI DI CONSUMO E DI SERVIZI			25.851,70	25.889,37		21.960,00
Totale Categoria	1 01 03			25.851,70	25.889,37		21.960,00
Totale Unità	1 01			25.851,70	25.889,37		21.960,00
Totale Titolo I	Spese Correnti			25.851,70	25.889,37		21.960,00
TITOLO II	SPESE IN CONTO CAPITALE						
Unità 2 01	INVESTIMENTI						
Categoria2 01 02	ACQUISIZIONE DI IMMOBILIZZAZIONI TECNICHE						1.921,13
Totale Categoria	2 01 02						1.921,13
Totale Unità	2 01						1.921,13
Totale Titolo II	Spese in Conto Capitale						1.921,13
	RIEPILOGO USCITE			25.851,70	25.889,37		23.881,13

Codice	Denominazione	Anno finanziario 2022			Anno finanziario 2021		
		Residui	Competenza (Impegni)	Cassa (Pagamenti)	Residui	Competenza (Impegni)	Cassa (Pagamenti)
	Riepilogo spese per C01 - Direzione Generale						
	Titolo I - Spese Correnti	5.018.655,45	13.235.284,24	9.352.339,54	1.311.767,40	8.992.509,07	9.427.519,53
	Titolo II - Spese in Conto Capitale	78.480,30	89.449,99	307.840,88	301.694,48	251.385,29	29.031,59
	TOTALE SPESE	5.097.135,75	13.324.734,23	9.660.180,42	1.613.461,88	9.243.894,36	9.456.551,12
	Riepilogo spese per C02 - Dip. Valutazioni, Controlli, Sostenibilità amb.						
	Titolo I - Spese Correnti	1.789.684,33	2.586.891,38	1.520.773,24	922.913,83	1.570.562,81	1.837.571,81
	Titolo II - Spese in Conto Capitale	45.251,02	50.318,03	122.981,99	122.932,80	75.978,96	155.055,24
	Titolo IV - Partite di giro	116.846,70	116.846,70		0,00	81.159,95	476.684,92
	TOTALE SPESE	1.951.782,05	2.754.056,11	1.643.755,23	1.045.846,63	1.727.701,72	2.469.311,97
	Riepilogo spese per C03 - Dip. Servizio Geologico d' Italia						
	Titolo I - Spese Correnti	17.559.824,07	9.778.366,17	2.495.118,85	10.390.995,17	8.854.504,73	7.057.060,59
	Titolo II - Spese in Conto Capitale	118.345,56	112.328,54	156.796,02	168.067,58	166.543,90	170.244,42
	Titolo IV - Partite di giro	1.317.626,77	1.428.401,77	123.000,00	12.225,00		
	TOTALE SPESE	18.995.796,40	11.319.096,48	2.774.914,87	10.571.287,75	9.021.048,63	7.227.305,01
	Riepilogo spese per C04 - Dip. Monitoraggio e Tutela amb. e Conserv. Biodiv.						
	Titolo I - Spese Correnti	4.818.468,50	5.978.503,56	5.246.686,09	4.680.956,54	5.897.706,92	7.362.266,05
	Titolo II - Spese in Conto Capitale	209.557,10	187.771,53	809.756,45	847.649,89	342.450,30	272.994,15
	Titolo IV - Partite di giro	375.938,54	1.156.378,10	2.217.057,21	1.436.617,65	890.163,20	130.939,16
	TOTALE SPESE	5.403.964,14	7.322.653,19	8.273.499,75	6.965.224,08	7.130.320,42	7.766.199,36
	Riepilogo spese per C05 - Dip. Personale e Affari generali						
	Titolo I - Spese Correnti	15.051.731,01	88.653.388,50	83.773.534,68	11.794.849,98	87.107.763,02	86.420.815,47
	Titolo II - Spese in Conto Capitale	952.413,16	5.142.957,76	5.590.434,33	1.495.046,60	9.117.986,02	9.627.285,94
	Titolo IV - Partite di giro	2.865.298,03	23.580.729,76	23.556.071,85	2.858.514,07	22.132.950,12	22.209.030,07
	TOTALE SPESE	18.869.442,20	117.377.076,02	112.920.040,86	16.148.410,65	118.358.699,16	118.257.131,48
	Riepilogo spese per C06 - CN Sicurezza nucleare e Radioprotezione						
	Titolo I - Spese Correnti				14.943,35		212,85
	TOTALE SPESE				14.943,35		212,85
	Riepilogo spese per C07 - CN Crisi, Emergenze ambientali e Danno						
	Titolo I - Spese Correnti	125.083,94	190.350,06	109.918,39	44.652,27	84.694,01	342.246,59
	Titolo II - Spese in Conto Capitale	148.242,24	146.491,54	252.812,69	254.563,39	194.563,39	288.856,70
	Titolo IV - Partite di giro					52.758,43	52.758,43
	TOTALE SPESE	273.326,18	336.841,60	362.731,08	299.215,66	332.015,83	683.861,72
	Riepilogo spese per C08 - CN per la Rete nazionale dei laboratori						
	Titolo I - Spese Correnti	1.918.719,81	1.529.272,65	898.520,04	1.318.296,63	980.339,25	1.127.002,10

Codice	Denominazione	Anno finanziario 2022			Anno finanziario 2021		
		Residui	Competenza (Impegni)	Cassa (Pagamenti)	Residui	Competenza (Impegni)	Cassa (Pagamenti)
	Titolo II - Spese in Conto Capitale	135.832,60	128.232,60	280.613,62	333.423,36	94.082,40	139.004,61
	Titolo IV - Partite di giro	249.221,80	249.221,80				
	TOTALE SPESE	2.303.774,21	1.906.727,05	1.179.133,66	1.651.719,99	1.074.421,65	1.266.006,71
	Riepilogo spese per C09 - CN Ciclo dei Rifiuti						
	Titolo I - Spese Correnti	1.281.627,76	852.805,77	676.081,93	1.107.656,54	777.033,27	914.894,49
	Titolo II - Spese in Conto Capitale			9.600,00	9.600,00	9.600,00	6.659,25
	TOTALE SPESE	1.281.627,76	852.805,77	685.681,93	1.117.256,54	786.633,27	921.553,74
	Riepilogo spese per C10 - CN Caratteriz. ambientale, protezione fascia cost.						
	Titolo I - Spese Correnti	1.860.374,82	1.839.713,02	1.417.478,29	1.795.665,58	764.700,92	754.695,20
	Titolo II - Spese in Conto Capitale	291.046,57	210.034,59	571.246,74	714.633,85	555.004,25	727.876,82
	Titolo IV - Partite di giro	694.727,70	631.952,50	405.972,00	468.747,20	468.747,20	
	TOTALE SPESE	2.846.149,09	2.681.700,11	2.394.697,03	2.979.046,63	1.788.452,37	1.482.572,02
	Riepilogo spese per C11 - CN Educazione, Formazione e Reti bibl. e museali						
	Titolo I - Spese Correnti			25.851,70	25.889,37		21.960,00
	Titolo II - Spese in Conto Capitale						1.921,13
	TOTALE SPESE			25.851,70	25.889,37		23.881,13
	RIEPILOGO SPESE						
	Titolo I - Spese Correnti	49.424.169,69	124.644.575,35	105.516.302,75	33.408.586,66	115.029.814,00	115.266.244,68
	Titolo II - Spese in Conto Capitale	1.979.168,55	6.067.584,58	8.102.082,72	4.247.611,95	10.807.594,51	11.418.929,85
	Titolo IV - Partite di giro	5.619.659,54	27.163.530,63	26.302.101,06	4.776.103,92	23.625.778,90	22.869.412,58
	TOTALE SPESE	57.022.997,78	157.875.690,56	139.920.486,53	42.432.302,53	149.463.187,41	149.554.587,11

USCITE

		Anno finanziario 2022			Anno finanziario 2021		
Codice	Denominazione	Residui	Competenza (Impegni)	Cassa (Pagamenti)	Residui	Competenza (Impegni)	Cassa (Pagamenti)
	TOTALE GENERALE USCITE	57.022.997,78	157.875.690,56	139.920.486,53	42.432.302,53	149.463.187,41	149.554.587,11

RENDICONTO GESTIONALE

ISTITUTO: ISPRA Istituto Superiore Protezione e Ricerca Ambientale

UPB: C00 ISPRA

Capitolo		Gestione di competenza				Gestione dei residui attivi			Gestione di cassa		Totale dei residui attivi al termine dell'esercizio	
Codice	Denominazione	Previsioni		Somme accertate		Differenze rispetto alle previsioni in + / -	Residui inizio esercizio / Totali	Riscossi / Rimasti da riscuotere	Variazioni in + / -	Previsioni / Riscossioni		Differenze rispetto alle previsioni in + / -
		Iniziali / Definitive	Variazioni in aumento / diminuzione	Riscosse / Rimaste da riscuotere	Totali Accertamenti							
TITOLO 0	AVANZO DI AMMINISTRAZIONE E FONDO INIZIALE DI CASSA											
Unità 0 00	-											
Categoria 0 00 01	AVANZO DI AMMINISTRAZIONE											
Capitolo 0010	AVANZO DI AMMINISTRAZIONE		7.762.435,34									
		7.762.435,34				-7.762.435,34						
Totale Categoria	0 00 01		7.762.435,34									
		7.762.435,34				-7.762.435,34						
Categoria 0 00 02	FONDO INIZIALE DI CASSA											
Capitolo 0020	FONDO INIZIALE DI CASSA									66.123.148,43		
Totale Categoria	0 00 02									66.123.148,43		
Categoria 0 00 03	AVANZO DI AMMINISTRAZIONE VINCOLATO											
Capitolo 0030	AVANZO AMMIN.NE VINCOLATO (PROGETTI)	551.332,98	3.592.267,24									
		4.143.600,22				-4.143.600,22						
Capitolo 0031	AVANZO AMMIN.NE VINCOLATO (RINNOVI CONTRATTUALI)	1.011.409,00										
		1.011.409,00				-1.011.409,00						
Capitolo 0032	AVANZO AMMINISTRAZIONE VINCOLATO (TFR/TFS DIPENDENTI)	32.355.071,24										
		32.355.071,24				-32.355.071,24						
Totale Categoria	0 00 03	33.917.813,22	3.592.267,24									
		37.510.080,46				-37.510.080,46						
Totale Unità	0 00	33.917.813,22	11.354.702,58							66.123.148,43		
		45.272.515,80				-45.272.515,80						
Totale Titolo 0	Avanzo di Amministrazione e Fondo iniziale di cassa	33.917.813,22	11.354.702,58							66.123.148,43		
		45.272.515,80				-45.272.515,80						
	RIEPILOGO ENTRATE	33.917.813,22	11.354.702,58							66.123.148,43		
		45.272.515,80				-45.272.515,80						

ISTITUTO: ISPRA Istituto Superiore Protezione e Ricerca Ambientale

UPB: C01 Direzione Generale

Capitolo		Gestione di competenza				Gestione dei residui attivi			Gestione di cassa		Totale dei residui attivi al termine dell'esercizio	
Codice	Denominazione	Previsioni		Somme accertate		Differenze rispetto alle previsioni in +/-	Residui inizio esercizio / Totali	Riscossi / Rimasti da riscuotere	Variazioni in +/-	Previsioni / Riscossioni		Differenze rispetto alle previsioni in +/-
		Iniziali / Definitive	Variazioni in aumento / diminuzione	Riscosse / Rimaste da riscuotere	Totali Accertamenti							
TITOLO I	ENTRATE CORRENTI											
Unità 1 02	ENTRATE DERIVANTI DA TRASFERIMENTI CORRENTI											
Categoria 1 02 01	TRASFERIMENTI DA PARTE DELLO STATO											
Capitolo 0050	CONTRIBUTI A CARICO DELLO STATO	105.120.642,00	7.000.000,00	112.120.642,00	112.120.642,00		7.389,00	7.389,00		105.120.642,00	7.007.389,00	
		112.120.642,00					7.389,00			112.128.031,00	0,00	
Capitolo 0080	ALTRI FINANZIAMENTI DA PARTE DELLO STATO		155.000,00		155.000,00					16.500,00	155.000,00	
		155.000,00		155.000,00								
Totale Categoria	1 02 01	105.120.642,00	7.155.000,00	112.120.642,00	112.275.642,00		7.389,00	7.389,00		105.137.142,00	7.007.389,00	
		112.275.642,00		155.000,00			7.389,00			112.128.031,00	-16.500,00	
Categoria 1 02 04	TRASFERIMENTI DA PARTE DI ALTRI ENTI DEL SETTORE PUBBLICO											
Capitolo 0100	CONTRIBUTI E CONCORSI EROGATI DA ALTRI ENTI PUBBLICI						79.666,67			21.000,00		
									-79.666,67			
Totale Categoria	1 02 04						79.666,67			21.000,00		
									-79.666,67			
Totale Unità	1 02	105.120.642,00	7.155.000,00	112.120.642,00	112.275.642,00		87.055,67	7.389,00		105.158.142,00	7.007.389,00	
		112.275.642,00		155.000,00			7.389,00		-79.666,67	112.128.031,00	-37.500,00	
Unità 1 03	ALTRE ENTRATE											
Categoria 1 03 01	ENTRATE DERIVANTI DALLA VENDITA DI BENI E DALLA PRESTAZIONE DI SERVIZI											
Capitolo 0120	RICERCHE E SERVIZI COMMISSIONATI DA AMMINISTRAZIONI PUBBLICHE	2.137.173,39	5.118.191,67	3.501.898,00	5.682.637,92		308.619,19	51.759,84		1.000.000,00	2.553.657,84	
		6.107.009,11	-1.148.355,95	2.180.739,92		-424.371,19	139.820,70	88.060,86	-168.798,49	3.553.657,84	0,00	
Capitolo 0190	PROVENTI DERIVANTI DA CERTIFICAZIONI, CONTROLLI DI SICUREZZA E PROTEZIONE SANITARIA E AMBIENTALI						49.373,82			14.700,00		
									-49.373,82			
Capitolo 0530	PARTECIPAZIONI ENTI INTERNAZIONALI PER CONTRATTI DI ASSOCIAZIONE E RICERCA	979.095,94	1.097.661,30	996.215,58	2.107.467,65	191.659,19	1.085.314,01	555.639,82		500.000,00	1.051.855,40	
		1.915.808,46	-160.948,78	1.111.252,07			942.075,64	386.435,82	-143.238,37	1.551.855,40	0,00	
Totale Categoria	1 03 01	3.116.269,33	6.215.852,97	4.498.113,58	7.790.105,57	191.659,19	1.443.307,02	607.399,66		1.514.700,00	3.605.513,24	
		8.022.817,57	-1.309.304,73	3.291.991,99		-424.371,19	1.081.896,34	474.496,68	-361.410,68	5.105.513,24	-14.700,00	
Categoria 1 03 02	REDDITI E PROVENTI PATRIMONIALI											
Capitolo 0330	INTERESSI ATTIVI SU DEPOSITI, CONTI CORRENTI, MUTUI E PRESTITI		26,44	26,44	26,44						26,44	
		26,44								26,44	0,00	
Capitolo 0360	ALTRI INTERESSI ATTIVI		1.932,12	960,94	1.932,12		245,28			960,94	971,18	
		1.932,12		971,18					-245,28	960,94	0,00	
Totale Categoria	1 03 02		1.958,56	987,38	1.958,56		245,28			987,38	971,18	
		1.958,56		971,18					-245,28	987,38	0,00	
Categoria 1 03 03	POSTE CORRETTIVE E COMPENSATIVE DI USCITE CORRENTI											
Capitolo 0450	RECUPERI E RIMBORSI DI ONERI PER IL PERSONALE		5.569,04	5.485,93	5.569,04		6.656,80	6.491,80			11.977,73	
		5.569,04		83,11			6.491,80		-165,00	11.977,73	0,00	

ISTITUTO: ISPRA Istituto Superiore Protezione e Ricerca Ambientale

UPB: C01 Direzione Generale

Capitolo		Gestione di competenza				Gestione dei residui attivi			Gestione di cassa		Totale dei residui attivi al termine dell'esercizio
Codice	Denominazione	Previsioni		Somme accertate		Residui inizio esercizio / Totali	Riscossi / Rimasti da riscuotere	Variazioni in + / -	Previsioni / Riscossioni	Differenze rispetto alle previsioni in + / -	
		Iniziali / Definitive	Variazioni in aumento / diminuzione	Riscosse / Rimaste da riscuotere	Totali Accertamenti						
Capitolo 0470	RECUPERI E RIMBORSI DI SPESE PER L'ACQUISTO DI BENI DI CONSUMO E DI SERVIZI	15.000,00		11.465,02	11.465,02	4.227,71			7.500,00	3.965,02	
		11.465,02	-3.534,98					-4.227,71	11.465,02	0,00	
Totale Categoria	1 03 03	15.000,00	5.569,04	16.950,95	17.034,06	10.884,51	6.491,80		7.500,00	15.942,75	83,11
		17.034,06	-3.534,98	83,11		6.491,80		-4.392,71	23.442,75	0,00	
Categoria 1 03 04	ENTRATE NON CLASSIFICABILI IN ALTRE VOCI										
Capitolo 0510	ALTRE ENTRATE EVENTUALI	15.673,08	13.785,57	26.375,17	26.785,57	45.822,01	725,80		21.336,54	5.764,43	410,40
		26.785,57	-2.673,08	410,40		725,80	0,00	-45.096,21	27.100,97	0,00	
Totale Categoria	1 03 04	15.673,08	13.785,57	26.375,17	26.785,57	45.822,01	725,80		21.336,54	5.764,43	410,40
		26.785,57	-2.673,08	410,40		725,80	0,00	-45.096,21	27.100,97	0,00	
Totale Unità	1 03	3.146.942,41	6.237.166,14	4.542.427,08	7.835.883,76	191.659,19	1.500.258,82	614.617,26	1.543.536,54	3.628.207,80	3.767.953,36
		8.068.595,76	-1.315.512,79	3.293.456,68		-424.371,19	1.089.113,94	474.496,68	5.157.044,34	-14.700,00	
Totale Titolo I	Entrate correnti	108.267.584,41	13.392.166,14	116.663.069,08	120.111.525,76	191.659,19	1.587.314,49	622.006,26	106.701.678,54	10.635.596,80	3.922.953,36
		120.344.237,76	-1.315.512,79	3.448.456,68		-424.371,19	1.096.502,94	474.496,68	117.285.075,34	-52.200,00	
	RIEPILOGO ENTRATE	108.267.584,41	13.392.166,14	116.663.069,08	120.111.525,76	191.659,19	1.587.314,49	622.006,26	106.701.678,54	10.635.596,80	3.922.953,36
		120.344.237,76	-1.315.512,79	3.448.456,68		-424.371,19	1.096.502,94	474.496,68	117.285.075,34	-52.200,00	

ISTITUTO: ISPRA Istituto Superiore Protezione e Ricerca Ambientale

UPB: C02 Dip. Valutazioni, Controlli, Sostenibilità amb.

Capitolo		Gestione di competenza				Gestione dei residui attivi			Gestione di cassa		Totale dei residui attivi al termine dell'esercizio	
Codice	Denominazione	Previsioni		Somme accertate		Differenze rispetto alle previsioni in + / -	Residui inizio esercizio / Totali	Riscossi / Rimasti da riscuotere	Variazioni in + / -	Previsioni / Riscossioni		Differenze rispetto alle previsioni in + / -
		Iniziali / Definitive	Variazioni in aumento / diminuzione	Riscosse / Rimaste da riscuotere	Totali Accertamenti							
Unità 4 01	ENTRATE AVENTI NATURA DI PARTITA DI GIRO											
Categoria 4 01 01	ENTRATE AVENTI NATURA DI PARTITE DI GIRO											
Capitolo 7337	TRASFERIM. DALL'U.E. E RESTO DEL MONDO PER OPERAZ. C/TERZI		116.846,70		116.846,70						116.846,70	
Totale Categoria	4 01 01	116.846,70		116.846,70							116.846,70	
Totale Unità	4 01	116.846,70		116.846,70							116.846,70	
Totale Titolo IV	Partite di giro	116.846,70		116.846,70							116.846,70	
	RIEPILOGO ENTRATE	4.386.699,85	6.021.982,41	2.972.328,55	6.242.399,92		1.590.047,47	739.489,57		3.769.981,00	285.326,47	4.020.123,75
		8.289.044,82	-2.119.637,44	3.270.071,37		-2.046.644,90	1.489.541,95	750.052,38	-100.505,52	3.711.818,12	-343.489,35	

ISTITUTO: ISPRA Istituto Superiore Protezione e Ricerca Ambientale

UPB: C03 Dip. Servizio Geologico d' Italia

Capitolo		Gestione di competenza				Gestione dei residui attivi			Gestione di cassa		Totale dei residui attivi al termine dell'esercizio	
Codice	Denominazione	Previsioni		Somme accertate		Differenze rispetto alle previsioni in + / -	Residui inizio esercizio / Totali	Riscossi / Rimasti da riscuotere	Variazioni in + / -	Previsioni / Riscossioni		Differenze rispetto alle previsioni in + / -
		Iniziali / Definitive	Variazioni in aumento / diminuzione	Riscosse / Rimaste da riscuotere	Totali Accertamenti							
TITOLO I	ENTRATE CORRENTI											
Unità 1 03	ALTRE ENTRATE											
Categoria 1 03 01	ENTRATE DERIVANTI DALLA VENDITA DI BENI E DALLA PRESTAZIONE DI SERVIZI											
Capitolo 0120	RICERCHE E SERVIZI COMMISSIONATI DA AMMINISTRAZIONI PUBBLICHE	280.274,76	1.216.710,12	378.783,28	1.158.441,77		1.092.034,97	246.950,13		440.137,38	185.596,03	1.595.161,16
		1.434.287,78	-62.697,10	779.658,49		-275.846,01	1.062.452,80	815.502,67	-29.582,17	625.733,41	0,00	
Capitolo 0130	RICERCHE E SERVIZI COMMISSIONATI DA SOGGETTI PRIVATI						20.600,00			6.000,00		20.600,00
							20.600,00	20.600,00				
Capitolo 0530	PARTECIPAZIONI ENTI INTERNAZIONALI PER CONTRATTI DI ASSOCIAZIONE E RICERCA	213.351,75	757.642,33	203.453,51	331.580,20		170.235,06	31.552,37		183.175,88	51.830,00	265.810,63
		355.856,50	-615.137,58	128.126,69		-24.276,30	169.236,31	137.683,94	-998,75	235.005,88	0,00	
Totale Categoria 1 03 01		493.626,51	1.974.352,45	582.236,79	1.490.021,97		1.282.870,03	278.502,50		629.313,26	237.426,03	1.881.571,79
		1.790.144,28	-677.834,68	907.785,18		-300.122,31	1.252.289,11	973.786,61	-30.580,92	860.739,29	-6.000,00	
Categoria 1 03 04	ENTRATE NON CLASSIFICABILI IN ALTRE VOCI											
Capitolo 0510	ALTRE ENTRATE EVENTUALI	86.000,00	27.172,75	109.360,68	109.728,00		1.925,82	1.908,24		53.800,00	57.468,92	367,32
		111.672,75	-1.500,00	367,32		-1.944,75	1.908,24		-17,58	111.268,92	0,00	
Totale Categoria 1 03 04		86.000,00	27.172,75	109.360,68	109.728,00		1.925,82	1.908,24		53.800,00	57.468,92	367,32
		111.672,75	-1.500,00	367,32		-1.944,75	1.908,24		-17,58	111.268,92	0,00	
Totale Unità 1 03		579.626,51	2.001.525,20	691.597,47	1.599.749,97		1.284.795,85	280.410,74		683.113,26	294.894,95	1.881.939,11
		1.901.817,03	-679.334,68	908.152,50		-302.067,06	1.254.197,35	973.786,61	-30.598,50	972.008,21	-6.000,00	
Totale Titolo I	Entrate correnti	579.626,51	2.001.525,20	691.597,47	1.599.749,97		1.284.795,85	280.410,74		683.113,26	294.894,95	1.881.939,11
		1.901.817,03	-679.334,68	908.152,50		-302.067,06	1.254.197,35	973.786,61	-30.598,50	972.008,21	-6.000,00	
TITOLO IV	PARTITE DI GIRO											
Unità 4 01	ENTRATE AVENTI NATURA DI PARTITA DI GIRO											
Categoria 4 01 01	ENTRATE AVENTI NATURA DI PARTITE DI GIRO											
Capitolo 7317	TRASFERIMENTI PER CONTO TERZI DA REGIONI E PROVINCE AUTONOME		140.000,00	140.000,00	140.000,00					140.000,00		140.000,00
		140.000,00								140.000,00	0,00	
Capitolo 7337	TRASFERIM. DALL'U.E. E RESTO DEL MONDO PER OPERAZ. C/TERZI		1.288.401,77	1.288.401,77	1.288.401,77		15.675,00			1.288.401,77	1.288.401,77	15.675,00
		1.288.401,77					15.675,00	15.675,00		1.288.401,77	0,00	
Totale Categoria 4 01 01			1.428.401,77	1.428.401,77	1.428.401,77		15.675,00			1.428.401,77	1.428.401,77	15.675,00
			1.428.401,77				15.675,00	15.675,00		1.428.401,77	0,00	
Totale Unità 4 01			1.428.401,77	1.428.401,77	1.428.401,77		15.675,00			1.428.401,77	1.428.401,77	15.675,00
			1.428.401,77				15.675,00	15.675,00		1.428.401,77	0,00	
Totale Titolo IV	Partite di giro		1.428.401,77	1.428.401,77	1.428.401,77		15.675,00			1.428.401,77	1.428.401,77	15.675,00
			1.428.401,77				15.675,00	15.675,00		1.428.401,77	0,00	
	RIEPILOGO ENTRATE	579.626,51	3.429.926,97	2.119.999,24	3.028.151,74		1.300.470,85	280.410,74		683.113,26	1.723.296,72	1.897.614,11
		3.330.218,80	-679.334,68	908.152,50		-302.067,06	1.269.872,35	989.461,61	-30.598,50	2.400.409,98	-6.000,00	

ISTITUTO: ISPRA Istituto Superiore Protezione e Ricerca Ambientale

UPB: C04 Dip. Monitoraggio e Tutela amb. e Conserv. Biodiv.

Capitolo		Gestione di competenza					Gestione dei residui attivi			Gestione di cassa		Totale dei residui attivi al termine dell'esercizio
Codice	Denominazione	Previsioni		Somme accertate		Differenze rispetto alle previsioni in + / -	Residui inizio esercizio / Totali	Riscossi / Rimasti da riscuotere	Variazioni in + / -	Previsioni / Riscossioni	Differenze rispetto alle previsioni in + / -	
		Iniziali / Definitive	Variazioni in aumento / diminuzione	Riscosse / Rimaste da riscuotere	Totali Accertamenti							
TITOLO I	ENTRATE CORRENTI											
Unità 1 02	ENTRATE DERIVANTI DA TRASFERIMENTI CORRENTI											
Categoria 1 02 01	TRASFERIMENTI DA PARTE DELLO STATO											
Capitolo 0080	ALTRI FINANZIAMENTI DA PARTE DELLO STATO						310.229,45			93.000,00		310.229,45
Totale Categoria	1 02 01						310.229,45	310.229,45		93.000,00		310.229,45
Categoria 1 02 02	TRASFERIMENTI DA PARTE DELLE REGIONI											
Capitolo 0090	FINANZIAMENTI DA PARTE DELLE REGIONI						62.402,88			18.600,00		62.402,88
Totale Categoria	1 02 02						62.402,88	62.402,88		18.600,00		62.402,88
Categoria 1 02 04	TRASFERIMENTI DA PARTE DI ALTRI ENTI DEL SETTORE PUBBLICO											
Capitolo 0100	CONTRIBUTI E CONCORSI EROGATI DA ALTRI ENTI PUBBLICI						22.966,39			6.000,00		22.966,39
Totale Categoria	1 02 04						22.966,39	22.966,39		6.000,00		22.966,39
Totale Unità	1 02						395.598,72	395.598,72		117.600,00		395.598,72
Unità 1 03	ALTRE ENTRATE											
Categoria 1 03 01	ENTRATE DERIVANTI DALLA VENDITA DI BENI E DALLA PRESTAZIONE DI SERVIZI											
Capitolo 0120	RICERCHE E SERVIZI COMMISSIONATI DA AMMINISTRAZIONI PUBBLICHE	4.606.390,16	43.436.167,29	44.436.777,96	45.615.399,69		4.038.008,85	818.246,72		4.631.392,44	40.623.632,24	4.198.349,75
Capitolo 0130	RICERCHE E SERVIZI COMMISSIONATI DA SOGGETTI PRIVATI	47.841.142,61	-201.414,84	1.178.621,73	38.949,40	-2.225.742,92	3.837.974,74	3.019.728,02	-200.034,11	45.255.024,68	0,00	69.842,54
Capitolo 0530	PARTECIPAZIONI ENTI INTERNAZIONALI PER CONTRATTI DI ASSOCIAZIONE E RICERCA	25.955,47	13.493,93	5.925,90	38.949,40		132.480,03	95.660,99		52.577,74	49.009,15	69.842,54
Totale Categoria	1 03 01	5.902.822,62	44.488.690,29	45.317.022,07	47.443.887,31		5.600.791,51	1.592.966,25		5.583.970,18	41.326.018,14	5.802.308,58
Categoria 1 03 04	ENTRATE NON CLASSIFICABILI IN ALTRE VOCI											
Capitolo 0510	ALTRE ENTRATE EVENTUALI	11.500,00								5.750,00		
Totale Categoria	1 03 04	11.500,00								5.750,00		
Totale Unità	1 03	5.914.322,62	44.488.690,29	45.317.022,07	47.443.887,31		5.600.791,51	1.592.966,25		5.589.720,18	41.326.018,14	5.802.308,58
		50.103.895,19	-299.117,72	2.126.865,24		-2.660.007,88	5.268.409,59	3.675.443,34	-332.381,92	46.909.988,32	-5.750,00	

ISTITUTO: ISPRA Istituto Superiore Protezione e Ricerca Ambientale

UPB: C04 Dip. Monitoraggio e Tutela amb. e Conserv. Biodiv.

Capitolo		Gestione di competenza				Gestione dei residui attivi			Gestione di cassa		Totale dei residui attivi al termine dell'esercizio	
Codice	Denominazione	Previsioni		Somme accertate		Differenze rispetto alle previsioni in + / -	Residui inizio esercizio / Totali	Riscossi / Rimasti da riscuotere	Variazioni in + / -	Previsioni / Riscossioni		Differenze rispetto alle previsioni in + / -
		Iniziali / Definitive	Variazioni in aumento / diminuzione	Riscosse / Rimaste da riscuotere	Totali Accertamenti							
Totale Titolo I	Entrate correnti	5.914.322,62	44.488.690,29	45.317.022,07	47.443.887,31		5.996.390,23	1.592.966,25		5.707.320,18	41.326.018,14	6.197.907,30
		50.103.895,19	-299.117,72	2.126.865,24		-2.660.007,88	5.664.008,31	4.071.042,06	-332.381,92	46.909.988,32	-123.350,00	
TITOLO IV	PARTITE DI GIRO											
Unità 4 01	ENTRATE AVENTI NATURA DI PARTITA DI GIRO											
Categoria 4 01 01	ENTRATE AVENTI NATURA DI PARTITE DI GIRO											
Capitolo 7040	RIMBORSO DI SOMME PAGATE PER CONTO TERZI (IVA)						36.971,01			9.000,00		36.971,01
							36.971,01	36.971,01				
Capitolo 7325	TRASF. C/TERZI DA PARCHI CONSORZI E ENTI GESTORI						46.000,00	21.000,00			21.000,00	25.000,00
							46.000,00	25.000,00		21.000,00	0,00	
Capitolo 7337	TRASFERIM. DALL'U.E. E RESTO DEL MONDO PER OPERAZ. C/TERZI	1.204.320,00		1.034.078,10	1.106.378,10		494.925,75	340.297,21		1.204.320,00	170.055,31	226.928,54
		1.106.378,10	-97.941,90	72.300,00			494.925,75	154.628,54		1.374.375,31	0,00	
Capitolo 7338	TRASFERIMENTI DA ALTRE IMPRESE PER OPERAZIONI PER CONTO TERZI		50.000,00	50.000,00	50.000,00						50.000,00	
		50.000,00								50.000,00	0,00	
Totale Categoria	4 01 01	1.204.320,00	50.000,00	1.084.078,10	1.156.378,10		577.896,76	361.297,21		1.213.320,00	241.055,31	288.899,55
		1.156.378,10	-97.941,90	72.300,00			577.896,76	216.599,55		1.445.375,31	-9.000,00	
Totale Unità	4 01	1.204.320,00	50.000,00	1.084.078,10	1.156.378,10		577.896,76	361.297,21		1.213.320,00	241.055,31	288.899,55
		1.156.378,10	-97.941,90	72.300,00			577.896,76	216.599,55		1.445.375,31	-9.000,00	
Totale Titolo IV	Partite di giro	1.204.320,00	50.000,00	1.084.078,10	1.156.378,10		577.896,76	361.297,21		1.213.320,00	241.055,31	288.899,55
		1.156.378,10	-97.941,90	72.300,00			577.896,76	216.599,55		1.445.375,31	-9.000,00	
	RIEPILOGO ENTRATE	7.118.642,62	44.538.690,29	46.401.100,17	48.600.265,41		6.574.286,99	1.954.263,46		6.920.640,18	41.567.073,45	6.486.806,85
		51.260.273,29	-397.059,62	2.199.165,24		-2.660.007,88	6.241.905,07	4.287.641,61	-332.381,92	48.355.363,63	-132.350,00	

ISTITUTO: ISPRA Istituto Superiore Protezione e Ricerca Ambientale

UPB: C05 Dip. Personale e Affari generali

Capitolo		Gestione di competenza				Gestione dei residui attivi			Gestione di cassa		Totale dei residui attivi al termine dell'esercizio	
Codice	Denominazione	Previsioni		Somme accertate		Differenze rispetto alle previsioni in + / -	Residui inizio esercizio / Totali	Riscossi / Rimasti da riscuotere	Variazioni in + / -	Previsioni / Riscossioni		Differenze rispetto alle previsioni in + / -
		Iniziali / Definitive	Variazioni in aumento / diminuzione	Riscosse / Rimaste da riscuotere	Totali Accertamenti							
Unità 2 01	ENTRATE PER ALIENAZIONE DI BENI PATRIMONIALI E RISCOSSIONE DI CREDITI											
Categoria 2 01 04	RISCOSSIONI DI CREDITI											
Capitolo 0761	TFS/TFR DEL PERS. TRASFER. DA ACCANTONARE AL FONDO	50.000,00		47.018,77	50.000,00		92.701,84				52.900,00	45.683,07
		50.000,00		2.981,23			42.701,84	42.701,84	-50.000,00		47.018,77	
Capitolo 0762	SOMME DA RISCOUTERE PER TFR/TFS DEI DIPENDENTI EX ENEA	9.700.403,00				-9.700.403,00						
		9.700.403,00										
Capitolo 0770	RISCOSSIONI DI PRESTITI CONCESSI A DIPENDENTI	80.000,00		24.622,76	24.622,76						80.000,00	
		80.000,00				-55.377,24					24.622,76	
Capitolo 0790	RISCOSSIONI DAL FONDO INDENNITA' DI ANZIANITA'	150.000,00	404.314,28	554.314,28	554.314,28						75.000,00	479.314,28
		554.314,28									554.314,28	0,00
Capitolo 0791	RISCOSSIONI SU CONTO VINCOLATO TFS/TFR DIPENDENTI	2.114.250,00		2.114.250,00	2.114.250,00						2.114.250,00	
		2.114.250,00									2.114.250,00	
Totale Categoria	2 01 04	12.094.653,00	404.314,28	2.740.205,81	2.743.187,04		92.701,84				2.322.150,00	479.314,28
		12.498.967,28		2.981,23		-9.755.780,24	42.701,84	42.701,84	-50.000,00		2.740.205,81	-61.258,47
Totale Unità	2 01	12.094.653,00	404.314,28	2.740.205,81	2.743.187,04		92.701,84				2.322.150,00	479.314,28
		12.498.967,28		2.981,23		-9.755.780,24	42.701,84	42.701,84	-50.000,00		2.740.205,81	-61.258,47
Totale Titolo II	Entrate in conto capitale	12.094.653,00	404.314,28	2.740.205,81	2.743.187,04		92.701,84				2.322.150,00	479.314,28
		12.498.967,28		2.981,23		-9.755.780,24	42.701,84	42.701,84	-50.000,00		2.740.205,81	-61.258,47
TITOLO IV	PARTITE DI GIRO											
Unità 4 01	ENTRATE AVENTI NATURA DI PARTITA DI GIRO											
Categoria 4 01 01	ENTRATE AVENTI NATURA DI PARTITE DI GIRO											
Capitolo 7000	RITENUTE ERARIALI						3.594,94					
									-3.594,94			
Capitolo 7001	RITENUTE ERARIALI PER DIPENDENTI E ASSIMILATI	15.900.000,00		13.930.601,65	13.930.601,65						15.900.000,00	
		15.900.000,00				-1.969.398,35					13.930.601,65	
Capitolo 7002	RITENUTE ERARIALI PER LAVORATORI AUTONOMI	100.000,00		51.181,73	51.181,73						100.000,00	
		100.000,00				-48.818,27					51.181,73	
Capitolo 7010	RITENUTE PREVIDENZIALI ED ASSISTENZIALI						1.491,13					
									-1.491,13			
Capitolo 7030	TRATTENUTE PER CONTO DI TERZI						17.154,06	2.960,69			2.960,69	7.575,12
							10.535,81	7.575,12	-6.618,25		2.960,69	0,00
Capitolo 7040	RIMBORSO DI SOMME PAGATE PER CONTO TERZI (IVA)						19.799,27	7.920,00			7.920,00	3.127,74
							11.047,74	3.127,74	-8.751,53		7.920,00	0,00
Capitolo 7050	PARTITE IN SOSPESO						44.934,53					8,00
							8,00	8,00	-44.926,53			
Capitolo 7100	RITENUTE PREVIDENZIALI ED ASSISTENZIALI PER I DIPENDENTI	5.900.000,00		4.844.120,28	4.844.983,56		4.595,96				5.900.000,00	5.412,24
		5.900.000,00		863,28		-1.055.016,44	4.548,96	4.548,96	-47,00		4.844.120,28	

ISTITUTO: ISPRA Istituto Superiore Protezione e Ricerca Ambientale

UPB: C05 Dip. Personale e Affari generali

Capitolo		Gestione di competenza				Gestione dei residui attivi			Gestione di cassa		Totale dei residui attivi al termine dell'esercizio	
Codice	Denominazione	Previsioni		Somme accertate		Differenze rispetto alle previsioni in + / -	Residui inizio esercizio / Totali	Riscossi / Rimasti da riscuotere	Variazioni in + / -	Previsioni / Riscossioni		Differenze rispetto alle previsioni in + / -
		Iniziali / Definitive	Variazioni in aumento / diminuzione	Riscosse / Rimaste da riscuotere	Totali Accertamenti							
Capitolo 7101	RITENUTE PREVIDENZIALI ED ASSISTENZIALI PER I LAVORATORI AUTONOMI	200.000,00		94.710,02	94.710,02					200.000,00		
		200.000,00				-105.289,98				94.710,02		
Capitolo 7300	ALTRI VERSAMENTI DI RITENUTE AL PERSONALE DIPENDENTE PER CONTO DI TERZI	700.000,00		518.368,73	518.368,73					700.000,00		
		700.000,00				-181.631,27				518.368,73		
Capitolo 7400	IVA (SPLIT PAYMENT)	2.100.000,00	900.000,00	2.708.551,39	2.708.579,21		1.150,51			2.100.000,00	608.551,39	27,82
		3.000.000,00		27,82		-291.420,79			-1.150,51	2.708.551,39	0,00	
Capitolo 7401	IVA (ESCLUSO SPLIT PAYMENT)	800.000,00		5.455,44	87.020,45		8.801,73	7.455,23		800.000,00		82.885,01
		800.000,00		81.565,01		-712.979,55	8.775,23	1.320,00	-26,50	12.910,67		
Capitolo 7500	SPESE NON ANDATE A BUON FINE	300.000,00		1.902,98	1.902,98					300.000,00		
		300.000,00				-298.097,02				1.902,98		
Capitolo 7501	DEPOSITI CAUZIONALI RICEVUTI DA TERZI	100.000,00		44.549,55	44.549,55		5.850,00	5.850,00		100.000,00		
		100.000,00				-55.450,45	5.850,00			50.399,55		
Capitolo 7502	ALTRE PARTITE DI GIRO	2.000.000,00		1.123.207,32	1.273.831,88		37.050,39	20.567,21		2.000.000,00		153.266,46
		1.795.974,80	-204.025,20	150.624,56		-522.142,92	23.209,11	2.641,90	-13.841,28	1.143.774,53		
Capitolo 7600	COSTITUZIONE FONDI ECONOMICI E CARTE AZIENDALI	25.000,00		25.000,00	25.000,00					25.000,00		
		25.000,00								25.000,00		
Totale Categoria	4 01 01	28.125.000,00	900.000,00	23.347.649,09	23.580.729,76		144.422,52	44.753,13		28.125.000,00	619.432,08	252.302,39
		28.820.974,80	-204.025,20	233.080,67		-5.240.245,04	63.974,85	19.221,72	-80.447,67	23.392.402,22	-5.352.029,86	
Totale Unità	4 01	28.125.000,00	900.000,00	23.347.649,09	23.580.729,76		144.422,52	44.753,13		28.125.000,00	619.432,08	252.302,39
		28.820.974,80	-204.025,20	233.080,67		-5.240.245,04	63.974,85	19.221,72	-80.447,67	23.392.402,22	-5.352.029,86	
Totale Titolo IV	Partite di giro	28.125.000,00	900.000,00	23.347.649,09	23.580.729,76		144.422,52	44.753,13		28.125.000,00	619.432,08	252.302,39
		28.820.974,80	-204.025,20	233.080,67		-5.240.245,04	63.974,85	19.221,72	-80.447,67	23.392.402,22	-5.352.029,86	
	RIEPILOGO ENTRATE	41.298.653,00	1.980.476,91	26.618.234,55	27.505.706,44		2.224.863,69	1.095.438,45		31.706.450,00	1.462.931,40	1.744.016,85
		42.644.744,74	-634.385,17	887.471,89		-15.139.038,30	1.951.983,41	856.544,96	-272.880,28	27.713.673,00	-5.455.708,40	

ISTITUTO: ISPRA Istituto Superiore Protezione e Ricerca Ambientale

UPB: C06 CN Sicurezza nucleare e Radioprotezione

Capitolo		Gestione di competenza				Gestione dei residui attivi			Gestione di cassa		Totale dei residui attivi al termine dell'esercizio
Codice	Denominazione	Previsioni		Somme accertate		Residui inizio esercizio / Totali	Riscossi / Rimasti da riscuotere	Variazioni in + / -	Previsioni / Riscossioni	Differenze rispetto alle previsioni in + / -	
		Iniziali / Definitive	Variazioni in aumento / diminuzione	Riscosse / Rimaste da riscuotere	Totali Accertamenti						
TITOLO I	ENTRATE CORRENTI										
Unità 1 03	ALTRE ENTRATE										
Categoria 1 03 01	ENTRATE DERIVANTI DALLA VENDITA DI BENI E DALLA PRESTAZIONE DI SERVIZI										
Capitolo 0220	PROVENTI DERIVANTI DA CERTIFICAZIONI E CONTROLLI					9.639,63			3.300,00		8.555,07
Capitolo 0530	PARTECIPAZIONI ENTI INTERNAZIONALI PER CONTRATTI DI ASSOCIAZIONE E RICERCA					8.555,07	8.555,07	-1.084,56			
						4.984,55		-4.984,55			
Totale Categoria	1 03 01					14.624,18			3.300,00		8.555,07
						8.555,07	8.555,07	-6.069,11			
Totale Unità	1 03					14.624,18			3.300,00		8.555,07
						8.555,07	8.555,07	-6.069,11			
Totale Titolo I	Entrate correnti					14.624,18			3.300,00		8.555,07
						8.555,07	8.555,07	-6.069,11			
	RIEPILOGO ENTRATE					14.624,18			3.300,00		8.555,07
						8.555,07	8.555,07	-6.069,11			

ISTITUTO: ISPRA Istituto Superiore Protezione e Ricerca Ambientale

UPB: C07 CN Crisi, Emergenze ambientali e Danno

Capitolo		Gestione di competenza				Gestione dei residui attivi			Gestione di cassa		Totale dei residui attivi al termine dell'esercizio	
Codice	Denominazione	Previsioni		Somme accertate		Differenze rispetto alle previsioni in +/-	Residui inizio esercizio / Totali	Riscossi / Rimasti da riscuotere	Variazioni in +/-	Previsioni / Riscossioni		Differenze rispetto alle previsioni in +/-
		Iniziali / Definitive	Variazioni in aumento / diminuzione	Riscosse / Rimaste da riscuotere	Totali Accertamenti							
TITOLO I	ENTRATE CORRENTI											
Unità 1 02	ENTRATE DERIVANTI DA TRASFERIMENTI CORRENTI											
Categoria 1 02 04	TRASFERIMENTI DA PARTE DI ALTRI ENTI DEL SETTORE PUBBLICO											
Capitolo 0100	CONTRIBUTI E CONCORSI EROGATI DA ALTRI ENTI PUBBLICI						38.000,00			11.400,00	38.000,00	
Totale Categoria	1 02 04						38.000,00	38.000,00		11.400,00	38.000,00	
Totale Unità	1 02						38.000,00	38.000,00		11.400,00	38.000,00	
Unità 1 03	ALTRE ENTRATE											
Categoria 1 03 01	ENTRATE DERIVANTI DALLA VENDITA DI BENI E DALLA PRESTAZIONE DI SERVIZI											
Capitolo 0120	RICERCHE E SERVIZI COMMISSIONATI DA AMMINISTRAZIONI PUBBLICHE	192.946,00	62.000,00	4.601,20	200.408,29		1.685.691,70	38.030,08		396.473,00	1.843.468,71	
		254.946,00		195.807,09		-54.537,71	1.685.691,70	1.647.661,62		42.631,28		
Capitolo 0530	PARTECIPAZIONI ENTI INTERNAZIONALI PER CONTRATTI DI ASSOCIAZIONE E RICERCA	158.950,51	50.435,81	50.435,81	50.435,81		111.139,11	18.458,81		86.075,26	63.012,07	
Totale Categoria	1 03 01	351.896,51	112.435,81	55.037,01	250.844,10		1.796.830,81	56.488,89		482.548,26	1.906.480,78	
Totale Unità	1 03	411.140,66	-53.191,66	195.807,09	250.844,10	-160.296,56	1.767.162,58	1.710.673,69	-29.668,23	111.525,90	1.906.480,78	
Totale Titolo I	Entrate correnti	351.896,51	112.435,81	55.037,01	250.844,10		1.834.830,81	56.488,89		493.948,26	1.944.480,78	
		411.140,66	-53.191,66	195.807,09	250.844,10	-160.296,56	1.805.162,58	1.748.673,69	-29.668,23	111.525,90	1.944.480,78	
	RIEPILOGO ENTRATE	351.896,51	112.435,81	55.037,01	250.844,10		1.834.830,81	56.488,89		493.948,26	1.944.480,78	
		411.140,66	-53.191,66	195.807,09	250.844,10	-160.296,56	1.805.162,58	1.748.673,69	-29.668,23	111.525,90	1.944.480,78	

ISTITUTO: ISPRA Istituto Superiore Protezione e Ricerca Ambientale

UPB: C08 CN per la Rete nazionale dei laboratori

Capitolo		Gestione di competenza				Gestione dei residui attivi			Gestione di cassa		Totale dei residui attivi al termine dell'esercizio	
Codice	Denominazione	Previsioni		Somme accertate		Differenze rispetto alle previsioni in + / -	Residui inizio esercizio / Totali	Riscossi / Rimasti da riscuotere	Variazioni in + / -	Previsioni / Riscossioni		Differenze rispetto alle previsioni in + / -
		Iniziali / Definitive	Variazioni in aumento / diminuzione	Riscosse / Rimaste da riscuotere	Totali Accertamenti							
TITOLO I	ENTRATE CORRENTI											
Unità 1 03	ALTRE ENTRATE											
Categoria 1 03 01	ENTRATE DERIVANTI DALLA VENDITA DI BENI E DALLA PRESTAZIONE DI SERVIZI											
Capitolo 0120	RICERCHE E SERVIZI COMMISSIONATI DA AMMINISTRAZIONI PUBBLICHE	511.999,95	946.514,05	801.319,35	1.326.595,70		858.354,49	306.300,00		532.299,98	575.319,37	692.724,65
		1.458.514,00		525.276,35		-131.918,30	473.748,30	167.448,30	-384.606,19	1.107.619,35	0,00	
Capitolo 0130	RICERCHE E SERVIZI COMMISSIONATI DA SOGGETTI PRIVATI	19.000,00					29.357,14			9.500,00		29.357,14
		19.000,00				-19.000,00	29.357,14	29.357,14				
Capitolo 0530	PARTECIPAZIONI ENTI INTERNAZIONALI PER CONTRATTI DI ASSOCIAZIONE E RICERCA	5.341,76	15.531,13		15.531,13		147.074,69	28.697,17		30.270,88		113.534,09
		20.872,89		15.531,13		-5.341,76	126.700,13	98.002,96	-20.374,56	28.697,17		
Totale Categoria	1 03 01	536.341,71	962.045,18	801.319,35	1.342.126,83		1.034.786,32	334.997,17		572.070,86	575.319,37	835.615,88
		1.498.386,89		540.807,48		-156.260,06	629.805,57	294.808,40	-404.980,75	1.136.316,52	-11.073,71	
Totale Unità	1 03	536.341,71	962.045,18	801.319,35	1.342.126,83		1.034.786,32	334.997,17		572.070,86	575.319,37	835.615,88
		1.498.386,89		540.807,48		-156.260,06	629.805,57	294.808,40	-404.980,75	1.136.316,52	-11.073,71	
Totale Titolo I	Entrate correnti	536.341,71	962.045,18	801.319,35	1.342.126,83		1.034.786,32	334.997,17		572.070,86	575.319,37	835.615,88
		1.498.386,89		540.807,48		-156.260,06	629.805,57	294.808,40	-404.980,75	1.136.316,52	-11.073,71	
TITOLO IV	PARTITE DI GIRO											
Unità 4 01	ENTRATE AVENTI NATURA DI PARTITA DI GIRO											
Categoria 4 01 01	ENTRATE AVENTI NATURA DI PARTITE DI GIRO											
Capitolo 7337	TRASFERIM. DALL'U.E. E RESTO DEL MONDO PER OPERAZ. C/TERZI	249.221,80			249.221,80					249.221,80		249.221,80
		249.221,80		249.221,80								
Totale Categoria	4 01 01	249.221,80			249.221,80					249.221,80		249.221,80
		249.221,80		249.221,80								
Totale Unità	4 01	249.221,80			249.221,80					249.221,80		249.221,80
		249.221,80		249.221,80								
Totale Titolo IV	Partite di giro	249.221,80			249.221,80					249.221,80		249.221,80
		249.221,80		249.221,80								
	RIEPILOGO ENTRATE	785.563,51	962.045,18	801.319,35	1.591.348,63		1.034.786,32	334.997,17		821.292,66	575.319,37	1.084.837,68
		1.747.608,69		790.029,28		-156.260,06	629.805,57	294.808,40	-404.980,75	1.136.316,52	-260.295,51	

ISTITUTO: ISPRA Istituto Superiore Protezione e Ricerca Ambientale

UPB: C09 CN Ciclo dei Rifiuti

Capitolo		Gestione di competenza				Gestione dei residui attivi			Gestione di cassa		Totale dei residui attivi al termine dell'esercizio	
Codice	Denominazione	Previsioni		Somme accertate		Differenze rispetto alle previsioni in + / -	Residui inizio esercizio / Totali	Riscossi / Rimasti da riscuotere	Variazioni in + / -	Previsioni / Riscossioni		Differenze rispetto alle previsioni in + / -
		Iniziali / Definitive	Variazioni in aumento / diminuzione	Riscosse / Rimaste da riscuotere	Totali Accertamenti							
TITOLO I	ENTRATE CORRENTI											
Unità 1 02	ENTRATE DERIVANTI DA TRASFERIMENTI CORRENTI											
Categoria 1 02 01	TRASFERIMENTI DA PARTE DELLO STATO											
Capitolo 0080	ALTRI FINANZIAMENTI DA PARTE DELLO STATO									122.400,00		
Totale Categoria	1 02 01									122.400,00		
Totale Unità	1 02									122.400,00		
Unità 1 03	ALTRE ENTRATE											
Categoria 1 03 01	ENTRATE DERIVANTI DALLA VENDITA DI BENI E DALLA PRESTAZIONE DI SERVIZI											
Capitolo 0120	RICERCHE E SERVIZI COMMISSIONATI DA AMMINISTRAZIONI PUBBLICHE	43.519,23	3.160.042,47		3.203.561,70		2.373.383,30	1.293.459,90		1.000.000,00	293.459,90	4.283.485,10
		3.203.561,70		3.203.561,70			2.373.383,30	1.079.923,40		1.293.459,90	0,00	
Totale Categoria	1 03 01	43.519,23	3.160.042,47		3.203.561,70		2.373.383,30	1.293.459,90		1.000.000,00	293.459,90	4.283.485,10
		3.203.561,70		3.203.561,70			2.373.383,30	1.079.923,40		1.293.459,90	0,00	
Totale Unità	1 03	43.519,23	3.160.042,47		3.203.561,70		2.373.383,30	1.293.459,90		1.000.000,00	293.459,90	4.283.485,10
		3.203.561,70		3.203.561,70			2.373.383,30	1.079.923,40		1.293.459,90	0,00	
Totale Titolo I	Entrate correnti	43.519,23	3.160.042,47		3.203.561,70		2.373.383,30	1.293.459,90		1.122.400,00	293.459,90	4.283.485,10
		3.203.561,70		3.203.561,70			2.373.383,30	1.079.923,40		1.293.459,90	-122.400,00	
	RIEPILOGO ENTRATE	43.519,23	3.160.042,47		3.203.561,70		2.373.383,30	1.293.459,90		1.122.400,00	293.459,90	4.283.485,10
		3.203.561,70		3.203.561,70			2.373.383,30	1.079.923,40		1.293.459,90	-122.400,00	

ISTITUTO: ISPRA Istituto Superiore Protezione e Ricerca Ambientale

UPB: C10 CN Caratteriz. ambientale, protezione fascia cost.

Capitolo		Gestione di competenza					Gestione dei residui attivi			Gestione di cassa		Totale dei residui attivi al termine dell'esercizio
Codice	Denominazione	Previsioni		Somme accertate		Differenze rispetto alle previsioni in +/-	Residui inizio esercizio / Totali	Riscossi / Rimasti da riscuotere	Variazioni in +/-	Previsioni / Riscossioni	Differenze rispetto alle previsioni in +/-	
		Iniziali / Definitive	Variazioni in aumento / diminuzione	Riscosse / Rimaste da riscuotere	Totali Accertamenti							
TITOLO I	ENTRATE CORRENTI											
Unità 1 02	ENTRATE DERIVANTI DA TRASFERIMENTI CORRENTI											
Categoria 1 02 04	TRASFERIMENTI DA PARTE DI ALTRI ENTI DEL SETTORE PUBBLICO											
Capitolo 0100	CONTRIBUTI E CONCORSI EROGATI DA ALTRI ENTI PUBBLICI						77.033,61			23.100,00		77.033,61
							77.033,61	77.033,61				
Totale Categoria	1 02 04						77.033,61	77.033,61		23.100,00		77.033,61
							77.033,61	77.033,61				
Totale Unità	1 02						77.033,61	77.033,61		23.100,00		77.033,61
							77.033,61	77.033,61				
Unità 1 03	ALTRE ENTRATE											
Categoria 1 03 01	ENTRATE DERIVANTI DALLA VENDITA DI BENI E DALLA PRESTAZIONE DI SERVIZI											
Capitolo 0120	RICERCHE E SERVIZI COMMISSIONATI DA AMMINISTRAZIONI PUBBLICHE	276.004,91	195.106,44	79.645,30	383.924,25		1.473.625,49	545.493,84		580.502,46	44.636,68	1.078.047,19
		455.464,76	-15.646,59	304.278,95		-71.540,51	1.319.262,08	773.768,24	-154.363,41	625.139,14	0,00	
Capitolo 0130	RICERCHE E SERVIZI COMMISSIONATI DA SOGGETTI PRIVATI	340.100,00	1.989,99	1.989,99	247.102,75		479.965,08	5.810,01		315.850,00		698.370,55
		342.089,99		245.112,76		-94.987,24	459.067,80	453.257,79	-20.897,28	7.800,00		
Capitolo 0530	PARTECIPAZIONI ENTI INTERNAZIONALI PER CONTRATTI DI ASSOCIAZIONE E RICERCA	304.385,21	60.093,81		209.807,18		947.010,29	280.536,18		467.792,61		873.063,10
		364.479,02		209.807,18		-154.671,84	943.792,10	663.255,92	-3.218,19	280.536,18		
Totale Categoria	1 03 01	920.490,12	257.190,24	81.635,29	840.834,18		2.900.600,86	831.840,03		1.364.145,07	44.636,68	2.649.480,84
		1.162.033,77	-15.646,59	759.198,89		-321.199,59	2.722.121,98	1.890.281,95	-178.478,88	913.475,32	-495.306,43	
Totale Unità	1 03	920.490,12	257.190,24	81.635,29	840.834,18		2.900.600,86	831.840,03		1.364.145,07	44.636,68	2.649.480,84
		1.162.033,77	-15.646,59	759.198,89		-321.199,59	2.722.121,98	1.890.281,95	-178.478,88	913.475,32	-495.306,43	
Totale Titolo I	Entrate correnti	920.490,12	257.190,24	81.635,29	840.834,18		2.977.634,47	831.840,03		1.387.245,07	44.636,68	2.726.514,45
		1.162.033,77	-15.646,59	759.198,89		-321.199,59	2.799.155,59	1.967.315,56	-178.478,88	913.475,32	-518.406,43	
TITOLO IV	PARTITE DI GIRO											
Unità 4 01	ENTRATE AVENTI NATURA DI PARTITA DI GIRO											
Categoria 4 01 01	ENTRATE AVENTI NATURA DI PARTITE DI GIRO											
Capitolo 7333	TRASFERIMENTI DA ALTRI ENTI E AGENZIE REGIONALI E SUB REGIONALI PER OPERAZIONI CONTO TERZI	4.025,20		4.025,20	4.025,20					4.025,20	0,00	
Capitolo 7337	TRASFERIM. DALL'U.E. E RESTO DEL MONDO PER OPERAZ. C/TERZI	627.927,30			627.927,30		66.800,00			627.927,30		694.727,30
		627.927,30		627.927,30			66.800,00	66.800,00				
Totale Categoria	4 01 01	627.927,30	4.025,20	4.025,20	631.952,50		66.800,00	66.800,00		627.927,30	4.025,20	694.727,30
		631.952,50		627.927,30			66.800,00	66.800,00		4.025,20	-627.927,30	
Totale Unità	4 01	627.927,30	4.025,20	4.025,20	631.952,50		66.800,00	66.800,00		627.927,30	4.025,20	694.727,30
		631.952,50		627.927,30			66.800,00	66.800,00		4.025,20	-627.927,30	
Totale Titolo IV	Partite di giro	627.927,30	4.025,20	4.025,20	631.952,50		66.800,00	66.800,00		627.927,30	4.025,20	694.727,30
		631.952,50		627.927,30			66.800,00	66.800,00		4.025,20	-627.927,30	

ISTITUTO: ISPRA Istituto Superiore Protezione e Ricerca Ambientale

UPB: C10 CN Caratteriz. ambientale, protezione fascia cost.

Capitolo		Gestione di competenza				Gestione dei residui attivi			Gestione di cassa		Totale dei residui attivi al termine dell'esercizio	
Codice	Denominazione	Previsioni		Somme accertate		Differenze rispetto alle previsioni in + / -	Residui inizio esercizio / Totali	Riscossi / Rimasti da riscuotere	Variazioni in + / -	Previsioni / Riscossioni		Differenze rispetto alle previsioni in + / -
		Iniziali / Definitive	Variazioni in aumento / diminuzione	Riscosse / Rimaste da riscuotere	Totali Accertamenti							
	<i>RIEPILOGO ENTRATE</i>	1.548.417,42	261.215,44	85.660,49	1.472.786,68		3.044.434,47	831.840,03		2.015.172,37	48.661,88	3.421.241,75
		1.793.986,27	-15.646,59	1.387.126,19		-321.199,59	2.865.955,59	2.034.115,56	-178.478,88	917.500,52	-1.146.333,73	

ISTITUTO: ISPRA Istituto Superiore Protezione e Ricerca Ambientale

UPB: C11 CN Educazione, Formazione e Reti bibl. e museali

Capitolo		Gestione di competenza				Gestione dei residui attivi			Gestione di cassa		Totale dei residui attivi al termine dell'esercizio
Codice	Denominazione	Previsioni		Somme accertate		Residui inizio esercizio / Totali	Riscossi / Rimasti da riscuotere	Variazioni in + / -	Previsioni / Riscossioni	Differenze rispetto alle previsioni in + / -	
		Iniziali / Definitive	Variazioni in aumento / diminuzione	Riscosse / Rimaste da riscuotere	Totali Accertamenti						
TITOLO I	ENTRATE CORRENTI										
Unità 1 03	ALTRE ENTRATE										
Categoria 1 03 04	ENTRATE NON CLASSIFICABILI IN ALTRE VOCI										
Capitolo 0510	ALTRE ENTRATE EVENTUALI					2.627,33					
Totale Categoria	1 03 04					2.627,33				-2.627,33	
Totale Unità	1 03					2.627,33				-2.627,33	
Totale Titolo I	Entrate correnti					2.627,33				-2.627,33	
	RIEPILOGO ENTRATE					2.627,33				-2.627,33	

Capitolo		Gestione di competenza					Gestione dei residui attivi			Gestione di cassa		Totale dei residui attivi al termine dell'esercizio
Codice	Denominazione	Previsioni		Somme accertate		Differenze rispetto alle previsioni in + / -	Residui inizio esercizio / Totali	Riscossi / Rimasti da riscuotere	Variazioni in + / -	Previsioni / Riscossioni	Differenze rispetto alle previsioni in + / -	
		Iniziali / Definitive	Variazioni in aumento / diminuzione	Riscosse / Rimaste da riscuotere	Totali Accertamenti							
Riepilogo entrate per C00 - ISPRA												
	Titolo 0 - Avanzo di Amministrazione e Fondo iniziale di cassa	33.917.813,22	11.354.702,58								66.123.148,43	
		45.272.515,80				-45.272.515,80						
	TOTALE ENTRATE	33.917.813,22	11.354.702,58								66.123.148,43	
		45.272.515,80				-45.272.515,80						
Riepilogo entrate per C01 - Direzione Generale												
	Titolo I - Entrate correnti	108.267.584,41	13.392.166,14	116.663.069,08	120.111.525,76	191.659,19	1.587.314,49	622.006,26		106.701.678,54	10.635.596,80	3.922.953,36
		120.344.237,76	-1.315.512,79	3.448.456,68		-424.371,19	1.096.502,94	474.496,68	-490.811,55	117.285.075,34	-52.200,00	
	TOTALE ENTRATE	108.267.584,41	13.392.166,14	116.663.069,08	120.111.525,76	191.659,19	1.587.314,49	622.006,26		106.701.678,54	10.635.596,80	3.922.953,36
		120.344.237,76	-1.315.512,79	3.448.456,68		-424.371,19	1.096.502,94	474.496,68	-490.811,55	117.285.075,34	-52.200,00	
Riepilogo entrate per C02 - Dip. Valutazioni, Controlli, Sostenibilità amb.												
	Titolo I - Entrate correnti	4.386.699,85	5.905.135,71	2.972.328,55	6.125.553,22		1.590.047,47	739.489,57		3.769.981,00	285.326,47	3.903.277,05
		8.172.198,12	-2.119.637,44	3.153.224,67		-2.046.644,90	1.489.541,95	750.052,38	-100.505,52	3.711.818,12	-343.489,35	
	Titolo IV - Partite di giro		116.846,70		116.846,70							116.846,70
		116.846,70		116.846,70								
	TOTALE ENTRATE	4.386.699,85	6.021.982,41	2.972.328,55	6.242.399,92		1.590.047,47	739.489,57		3.769.981,00	285.326,47	4.020.123,75
		8.289.044,82	-2.119.637,44	3.270.071,37		-2.046.644,90	1.489.541,95	750.052,38	-100.505,52	3.711.818,12	-343.489,35	
Riepilogo entrate per C03 - Dip. Servizio Geologico d' Italia												
	Titolo I - Entrate correnti	579.626,51	2.001.525,20	691.597,47	1.599.749,97		1.284.795,85	280.410,74		683.113,26	294.894,95	1.881.939,11
		1.901.817,03	-679.334,68	908.152,50		-302.067,06	1.254.197,35	973.786,61	-30.598,50	972.008,21	-6.000,00	
	Titolo IV - Partite di giro		1.428.401,77	1.428.401,77	1.428.401,77		15.675,00				1.428.401,77	15.675,00
		1.428.401,77					15.675,00	15.675,00		1.428.401,77	0,00	
	TOTALE ENTRATE	579.626,51	3.429.926,97	2.119.999,24	3.028.151,74		1.300.470,85	280.410,74		683.113,26	1.723.296,72	1.897.614,11
		3.330.218,80	-679.334,68	908.152,50		-302.067,06	1.269.872,35	989.461,61	-30.598,50	2.400.409,98	-6.000,00	
Riepilogo entrate per C04 - Dip. Monitoraggio e Tutela amb. e Conserv. Biodiv.												
	Titolo I - Entrate correnti	5.914.322,62	44.488.690,29	45.317.022,07	47.443.887,31		5.996.390,23	1.592.966,25		5.707.320,18	41.326.018,14	6.197.907,30
		50.103.895,19	-299.117,72	2.126.865,24		-2.660.007,88	5.664.008,31	4.071.042,06	-332.381,92	46.909.988,32	-123.350,00	
	Titolo IV - Partite di giro	1.204.320,00	50.000,00	1.084.078,10	1.156.378,10		577.896,76	361.297,21		1.213.320,00	241.055,31	288.899,55
		1.156.378,10	-97.941,90	72.300,00			577.896,76	216.599,55		1.445.375,31	-9.000,00	
	TOTALE ENTRATE	7.118.642,62	44.538.690,29	46.401.100,17	48.600.265,41		6.574.286,99	1.954.263,46		6.920.640,18	41.567.073,45	6.486.806,85
		51.260.273,29	-397.059,62	2.199.165,24		-2.660.007,88	6.241.905,07	4.287.641,61	-332.381,92	48.355.363,63	-132.350,00	
Riepilogo entrate per C05 - Dip. Personale e Affari generali												
	Titolo I - Entrate correnti	1.079.000,00	676.162,63	530.379,65	1.181.789,64		1.987.739,33	1.050.685,32		1.259.300,00	364.185,04	1.446.031,39
		1.324.802,66	-430.359,97	651.409,99		-143.013,02	1.845.306,72	794.621,40	-142.432,61	1.581.064,97	-42.420,07	

Capitolo		Gestione di competenza				Gestione dei residui attivi			Gestione di cassa		Totale dei residui attivi al termine dell'esercizio	
Codice	Denominazione	Previsioni		Somme accertate		Differenze rispetto alle previsioni in + / -	Residui inizio esercizio / Totali	Riscossi / Rimasti da riscuotere	Variazioni in + / -	Previsioni / Riscossioni		Differenze rispetto alle previsioni in + / -
		Iniziali / Definitive	Variazioni in aumento / diminuzione	Riscosse / Rimaste da riscuotere	Totali Accertamenti							
TOTALE GENERALE ENTRATE		198.298.416,28	85.213.684,20	195.716.748,44	212.006.590,38	191.659,19	21.581.669,90	7.208.394,47		220.361.124,70	56.591.665,99	28.814.115,30
		278.297.332,53	-5.214.767,95	16.289.841,94		-66.482.401,34	19.732.667,83	12.524.273,36	-1.849.002,07	202.925.142,91	-74.027.647,78	

ISTITUTO: ISPRA Istituto Superiore Protezione e Ricerca Ambientale

UPB: C01 Direzione Generale

Capitolo		Gestione di competenza				Gestione dei residui passivi			Gestione di cassa		Totale dei residui passivi al termine dell'esercizio	
Codice	Denominazione	Previsioni		Somme impegnate		Differenze rispetto alle previsioni in + / -	Residui inizio esercizio / Totali	Pagati / Rimasti da pagare	Variazioni in + / -	Previsioni / Pagamenti		Differenze rispetto alle previsioni in + / -
		Iniziali / Definitive	Variazioni in aumento / diminuzione	Pagate / Rimaste da pagare	Totale Impegni							
TITOLO I	SPESE CORRENTI											
Unità 1 01	FUNZIONAMENTO											
Categoria 1 01 01	USCITE PER GLI ORGANI DELL'ENTE											
Capitolo 1001	COMPENSI, INDENNITA'AI COMPONENTI ORGANI COLLEGIALI DI AMMINISTRAZIONE	260.000,00		237.778,64	255.430,04		5.750,51	5.312,79		260.000,00		17.651,40
		260.000,00		17.651,40		-4.569,96	5.312,79		-437,72	243.091,43		
Capitolo 1002	COMPENSI, INDENNITÀ AI COMPONENTI IL COLLEGIO DEI REVISORI	50.000,00		33.121,33	49.691,00		3.173,00	3.173,00		50.000,00		16.569,67
		50.000,00		16.569,67		-309,00	3.173,00			36.294,33		
Capitolo 1003	MISSIONI, RIMBORSI ORGANI COLLEGIALI DI AMMINISTRAZIONE E DI REVISIONE		10.000,00	7.718,83	10.000,00		11.679,78	28,80			7.747,63	2.281,17
		10.000,00		2.281,17			28,80	0,00	-11.650,98	7.747,63	0,00	
Totale Categoria	1 01 01	310.000,00	10.000,00	278.618,80	315.121,04		20.603,29	8.514,59		310.000,00	7.747,63	36.502,24
		320.000,00		36.502,24		-4.878,96	8.514,59		-12.088,70	287.133,39	-30.614,24	
Categoria 1 01 02	PERSONALE IN SERVIZIO											
Capitolo 1180	INDENNITA' DI RIMBORSO SPESE DI TRASPORTO PER MISSIONI IN ITALIA	42.500,00	61.739,28	26.790,65	36.617,42		5.705,10	5.704,50		34.000,00		9.826,77
		87.801,41	-16.437,87	9.826,77		-51.183,99	5.704,50		-0,60	32.495,15		
Capitolo 1182	SPESE DI MISSIONE DERIVANTI DA OBBLIGHI INTERNAZIONALI	41.673,60	-5.600,40	8.256,15	21.818,20	-19.855,40	495,15	495,15		14.057,20	0,00	8.256,15
Capitolo 1183	SPESE DI MISSIONE DERIVANTI DALL'ATTUAZIONE DI PROGRAMMI U.E.	48.209,61	55.494,78	9.951,04	16.972,88		903,96	903,96		38.567,69		7.021,84
		58.279,39	-45.425,00	7.021,84		-41.306,51	903,96			10.855,00		
Capitolo 1184	SPESE MISS. PER OBBL.CONTR. CON SOGGETTI PUBBLICI E PRIVATI	10.000,00	100.200,00	15.730,16	16.599,97		524,58	432,40		5.000,00	11.162,56	869,81
		68.700,00	-41.500,00	869,81		-52.100,03	432,40		-92,18	16.162,56	0,00	
Capitolo 1190	INDENNITA' DI RIMBORSO SPESE DI TRASPORTO PER MISSIONI ALL'ESTERO	29.500,00	26.707,96	22.135,43	25.059,91		391,00	391,00		14.750,00	7.776,43	2.924,48
		47.957,63	-8.250,33	2.924,48		-22.897,72	391,00			22.526,43	0,00	
Capitolo 1261	FORMAZ. PERSONALE SU NORME ANTICORRUZ.	5.000,00		2.322,00	2.322,00		780,00	780,00		2.500,00	602,00	
		5.000,00				-2.678,00	780,00			3.102,00	0,00	
Capitolo 1264	SPESE PER LA FORMAZIONE OBBLIGATORIA	3.000,00	60.200,00	22.906,63	57.313,98		1.350,00	1.350,00		1.500,00	22.756,63	34.407,35
		63.200,00		34.407,35		-5.886,02	1.350,00			24.256,63	0,00	
Capitolo 1266	SPESE PER LA FORMAZIONE (OBIETTIVI FINANZIATI/COFINANZIATI)	12.500,00	138.500,00	5.000,00	13.500,00		72.037,40	72.037,40		20.591,08	56.446,32	8.500,00
		134.545,42	-16.454,58	8.500,00		-121.045,42	72.037,40			77.037,40	0,00	
Capitolo 1571	SPESE PER LA PARTECIPAZIONE A CONVEGNI, CONGRESSI MOSTRE E SEMINARI	3.395,00	6.015,50	1.715,00	2.785,00					1.697,50	17,50	1.070,00
		9.410,50		1.070,00		-6.625,50				1.715,00	0,00	
Totale Categoria	1 01 02	154.104,61	496.131,52	120.112,96	192.989,36		82.187,19	82.094,41		118.606,27	112.818,64	72.876,40
		516.567,95	-133.668,18	72.876,40		-323.578,59	82.094,41		-92,78	202.207,37	-29.217,54	
Categoria 1 01 03	ACQUISTO DI BENI DI CONSUMO E DI SERVIZI											
Capitolo 1480	SPESE PER LITI ECC., SPESE DI PATROCINIO LEGALE ECC.	100.000,00		70.903,45	70.903,45		2.722,84	2.722,84		50.000,00	23.626,29	
		98.124,34	-1.875,66			-27.220,89	2.722,84			73.626,29	0,00	
Capitolo 1490	SPESE NOTARILI		1.716,56	1.716,56	1.716,56						1.716,56	
		1.716,56								1.716,56	0,00	

ISTITUTO: ISPRA Istituto Superiore Protezione e Ricerca Ambientale

UPB: C01 Direzione Generale

Capitolo		Gestione di competenza				Gestione dei residui passivi			Gestione di cassa		Totale dei residui passivi al termine dell'esercizio	
Codice	Denominazione	Previsioni		Somme impegnate		Differenze rispetto alle previsioni in + / -	Residui inizio esercizio / Totali	Pagati / Rimasti da pagare	Variazioni in + / -	Previsioni / Pagamenti		Differenze rispetto alle previsioni in + / -
		Iniziali / Definitive	Variazioni in aumento / diminuzione	Pagate / Rimaste da pagare	Totale Impegni							
Capitolo 1511	CONTRATTI DI SERVIZI TECNICI E SCIENTIFICI A PERSONE FISICHE	133.815,28	143.203,48	82.211,62	130.801,54		79.478,98	69.249,57		1.413.056,96		51.127,52
		197.030,44	-79.988,32	48.589,92		-66.228,90	71.787,17	2.537,60	-7.691,81	151.461,19		
Capitolo 1512	CONTRATTI DI SERVIZI TECNICI E SCIENTIFICI A DITTE E SOCIETA'	986.660,00	1.399.139,76	2.193,56	503.046,94		99.667,77	80.420,63		2.600.000,00		504.473,76
		1.484.205,96	-901.593,80	500.853,38		-981.159,02	84.041,01	3.620,38	-15.626,76	82.614,19		
Capitolo 1513	SPESE PER MISSIONI PER PERSONALE NON DIPENDENTE CON CONTR. ASSOCIATURA O COMANDATI DA ALTRE AMMIN.	22.000,00	-2.000,00	5.735,18	14.000,00					5.735,18	5.735,18	8.264,82
				8.264,82		-8.000,00					0,00	
Capitolo 1530	SPESE PER L'ACQUISTO DI MATERIALE DI CONSUMO	16.237,33	62.900,00	12.686,50	20.521,70		19.562,70	19.318,70		8.118,67	23.886,53	8.073,10
		48.695,52	-30.441,81	7.835,20		-28.173,82	19.556,60	237,90	-6,10	32.005,20	0,00	
Capitolo 1543	NOLEGGIO AUTOMEZZI		10.000,00									
		10.000,00				-10.000,00						
Capitolo 1580	PUBBLICAZIONI VARIE E DIFFUSIONE INFORMAZIONI, STAMPA E PUBBLICAZIONE DEL BOLLETTINO SERV. GEOLOGICO E CARTA GEOLOG. D'ITALIA	66.173,08	68.056,00	7.469,52	41.768,72		91.994,14	69.522,92		52.372,69	24.619,75	56.669,78
		70.714,80	-63.514,28	34.299,20		-28.946,08	91.893,50	22.370,58	-100,64	76.992,44	0,00	
Capitolo 1591	IMPOSTA DI REGISTRO E DI BOLLO	147,00	0,50	147,50	147,50					73,50	74,00	
		147,50								147,50	0,00	
Capitolo 1610	ONORARI E COMPENSI PER SPECIALI INCARICHI	19.000,00	4.427,04	16.347,66	16.347,72		2.171,39			9.500,00	6.847,66	0,06
		20.327,04	-3.100,00	0,06		-3.979,32			-2.171,39	16.347,66	0,00	
Capitolo 1630	SPESE PER ACCERTAMENTI SANITARI	43.393,00	7.000,00	152,00	43.393,00		48.355,45	23.455,05		37.494,55		63.318,30
		43.393,00	-7.000,00	43.241,00			43.532,35	20.077,30	-4.823,10	23.607,05		
Capitolo 1670	FITTO DI LOCALI, RISCALDAMENTO E CONDIZIONAMENTO		150.000,00									
		150.000,00				-150.000,00						
Capitolo 1730	INDUMENTI E ACCESSORI PROTETTIVI PER NORME DI SICUREZZA SUL LAVORO E INDUMENTI CONVENZIONALI	35.100,00	69.100,00	36.859,38	59.846,75		109.800,00	107.751,82		61.369,80	83.241,40	23.475,37
		95.700,00	-8.500,00	22.987,37		-35.853,25	108.239,82	488,00	-1.560,18	144.611,20	0,00	
Capitolo 1760	ACQUISTO DI ALTRI SERVIZI	2.158,60	658,60	658,10	816,70		12.789,20	12.079,70		1.079,30	11.658,50	807,10
		817,20	-2.000,00	158,60		-0,50	12.728,20	648,50	-61,00	12.737,80	0,00	
Capitolo 1780	SPESE DI RAPPRESENTANZA						1.000,00					
									-1.000,00			
Capitolo 1850	MANUTENZIONE ATTREZZATURE TECNICHE, MACCHINE E STRUMENTAZIONI SCIENTIFICHE						52,62					
									-52,62			
Capitolo 1860	MANUTENZIONE E AGGIORNAMENTO SOFTWARE	8.000,00	32.296,00	31.872,50	39.436,50		11.520,46	8.799,25		4.000,00	36.671,75	10.285,21
		39.860,00	-436,00	7.564,00		-423,50	11.520,46	2.721,21		40.671,75	0,00	
Capitolo 1870	SPESE PER ACQUISTO SOFTWARE E SERVIZI INFORMATICI	321.206,84	549.659,12	243.738,61	591.663,79		305.144,31	270.420,75		600.000,00		368.092,40
		808.049,97	-62.815,99	347.925,18		-216.386,18	290.587,97	20.167,22	-14.556,34	514.159,36		
Capitolo 1881	NOLEGGIO DI ATTREZZATURE SCIENTIFICHE		30.000,00									
		30.000,00				-30.000,00						
Capitolo 2100	QUOTE ASSOCIATIVE NAZIONALI	17.000,00	17.153,20	19.883,20	33.303,20		11.000,00	11.000,00		17.000,00	13.883,20	13.420,00
		34.153,20		13.420,00		-850,00	11.000,00			30.883,20	0,00	

ISTITUTO: ISPRA Istituto Superiore Protezione e Ricerca Ambientale

UPB: C01 Direzione Generale

Capitolo		Gestione di competenza				Gestione dei residui passivi			Gestione di cassa		Totale dei residui passivi al termine dell'esercizio	
Codice	Denominazione	Previsioni		Somme impegnate		Differenze rispetto alle previsioni in + / -	Residui inizio esercizio / Totali	Pagati / Rimasti da pagare	Variazioni in + / -	Previsioni / Pagamenti		Differenze rispetto alle previsioni in + / -
		Iniziali / Definitive	Variazioni in aumento / diminuzione	Pagate / Rimaste da pagare	Totale Impegni							
Totale Categoria	1 02 06	50.000,00	89.545,79									
		94.545,79	-45.000,00			-94.545,79						
Totale Unità	1 02	7.757.237,81	4.179.344,40	7.401.558,13	11.099.654,24		413.407,34	194.319,55		7.951.393,71	197.256,76	3.801.268,39
		11.709.269,23	-227.312,98	3.698.096,11		-609.614,99	297.491,83	103.172,28	-115.915,51	7.595.877,68	-552.772,79	
Unità 1 05	ACCANTONAMENTI A FONDI RISCHI ED ONERI											
Categoria 1 05 01	FONDI RISERVA											
Capitolo 2710	FONDO DI RISERVA PER SPESE CORRENTI	197.000,00	2.033.524,31									
		766.473,83	-1.464.050,48			-766.473,83						
Totale Categoria	1 05 01	197.000,00	2.033.524,31									
		766.473,83	-1.464.050,48			-766.473,83						
Totale Unità	1 05	197.000,00	2.033.524,31									
		766.473,83	-1.464.050,48			-766.473,83						
Totale Titolo I	Spese Correnti	10.217.233,55	9.301.410,49	8.392.669,76	13.235.284,24		1.311.767,40	959.669,78		13.284.065,45	559.588,38	5.018.655,45
		16.529.613,34	-2.989.030,70	4.842.614,48		-3.294.329,10	1.135.710,75	176.040,97	-176.056,65	9.352.339,54	-4.491.314,29	
TITOLO II	SPESA IN CONTO CAPITALE											
Unità 2 01	INVESTIMENTI											
Categoria 2 01 01	ACQUISIZIONE DI BENI DI USO DUREVOLE ED OPERE IMMOBILIARI											
Capitolo 3230	ACQUISTO LIBRI E PUBBLICAZIONI		11.853,04	10.969,69	11.663,16						10.969,69	693,47
		11.853,04		693,47		-189,88				10.969,69	0,00	
Totale Categoria	2 01 01		11.853,04	10.969,69	11.663,16						10.969,69	693,47
			11.853,04	693,47		-189,88				10.969,69	0,00	
Categoria 2 01 02	ACQUISIZIONE DI IMMOBILIZZAZIONI TECNICHE											
Capitolo 3210	ACQUISTO DI APPARECCHI, MACCHINE ED ATTREZZATURE	68.759,66	200.550,03		77.786,83		301.694,48	296.871,19		69.901,76	226.969,43	77.786,83
		239.982,32	-29.327,37	77.786,83		-162.195,49	296.871,19		-4.823,29	296.871,19	0,00	
Capitolo 3300	ACQUISTI DI MOBILI, ARREDI E MACCHINE PER UFFICIO		70.000,00									
		70.000,00				-70.000,00						
Totale Categoria	2 01 02	68.759,66	270.550,03		77.786,83		301.694,48	296.871,19		69.901,76	226.969,43	77.786,83
		309.982,32	-29.327,37	77.786,83		-232.195,49	296.871,19		-4.823,29	296.871,19	0,00	
Totale Unità	2 01	68.759,66	282.403,07	10.969,69	89.449,99		301.694,48	296.871,19		69.901,76	237.939,12	78.480,30
		321.835,36	-29.327,37	78.480,30		-232.385,37	296.871,19		-4.823,29	307.840,88	0,00	
Unità 2 03	ACCANTONAMENTI PER USCITE FUTURE											
Categoria 2 03 01	FONDO DI RISERVA											
Capitolo 6000	FONDO DI RISERVA PER SPESE IN CONTO CAPITALE		3.000.000,00									
		3.000.000,00				-3.000.000,00						
Totale Categoria	2 03 01		3.000.000,00									
			3.000.000,00			-3.000.000,00						

ISTITUTO: ISPRA Istituto Superiore Protezione e Ricerca Ambientale

UPB: C01 Direzione Generale

Capitolo		Gestione di competenza				Gestione dei residui passivi			Gestione di cassa		Totale dei residui passivi al termine dell'esercizio
Codice	Denominazione	Previsioni		Somme impegnate		Residui inizio esercizio / Totali	Pagati / Rimasti da pagare	Variazioni in + / -	Previsioni / Pagamenti	Differenze rispetto alle previsioni in + / -	
		Iniziali / Definitive	Variazioni in aumento / diminuzione	Pagate / Rimaste da pagare	Totale Impegni						
<i>Totale Unità</i>	<i>2 03</i>		3.000.000,00								
		3.000.000,00				-3.000.000,00					
Totale Titolo II	Spese in Conto Capitale	68.759,66	3.282.403,07	10.969,69	89.449,99	301.694,48	296.871,19		69.901,76	237.939,12	78.480,30
		3.321.835,36	-29.327,37	78.480,30		-3.232.385,37	296.871,19	-4.823,29	307.840,88	0,00	
	<i>RIEPILOGO USCITE</i>	10.285.993,21	12.583.813,56	8.403.639,45	13.324.734,23	1.613.461,88	1.256.540,97		13.353.967,21	797.527,50	5.097.135,75
		19.851.448,70	-3.018.358,07	4.921.094,78		-6.526.714,47	1.432.581,94	-180.879,94	9.660.180,42	-4.491.314,29	

ISTITUTO: ISPRA Istituto Superiore Protezione e Ricerca Ambientale

UPB: C02 Dip. Valutazioni, Controlli, Sostenibilità amb.

Capitolo		Gestione di competenza				Gestione dei residui passivi			Gestione di cassa		Totale dei residui passivi al termine dell'esercizio	
Codice	Denominazione	Previsioni		Somme impegnate		Differenze rispetto alle previsioni in +/-	Residui inizio esercizio / Totali	Pagati / Rimasti da pagare	Variazioni in +/-	Previsioni / Pagamenti		Differenze rispetto alle previsioni in +/-
		Iniziali / Definitive	Variazioni in aumento / diminuzione	Pagate / Rimaste da pagare	Totale Impegni							
TITOLO I	SPESE CORRENTI											
Unità 1 01	FUNZIONAMENTO											
Categoria 1 01 02	PERSONALE IN SERVIZIO											
Capitolo 1180	INDENNITA' DI RIMBORSO SPESE DI TRASPORTO PER MISSIONI IN ITALIA	63.000,00	4.000,00	12.432,33	18.761,81		3.550,58	3.550,58		50.400,00	6.329,48	
		54.181,00	-12.819,00	6.329,48		-35.419,19	3.550,58			15.982,91		
Capitolo 1181	SPESE DI MISSIONI DI ISPEZIONE, VERIFICA, CONTROLLI E MONITORAGGI	253.500,00		56.653,64	65.642,76		18.429,91	18.429,91		202.800,00	8.989,12	
		103.500,00	-150.000,00	8.989,12		-37.857,24	18.429,91			75.083,55		
Capitolo 1183	SPESE DI MISSIONE DERIVANTI DALL'ATTUAZIONE DI PROGRAMMI U.E.	127.870,00	7.822,94	6.047,87	10.229,25		9.387,62	9.387,62		102.296,00	4.181,38	
		135.692,94		4.181,38		-125.463,69	9.387,62			15.435,49		
Capitolo 1184	SPESE MISS. PER OBBL.CONTR. CON SOGGETTI PUBBLICI E PRIVATI	132.500,00	45.013,14	12.529,58	26.095,76		3.700,58	3.700,58		66.250,00	13.566,18	
		177.513,14		13.566,18		-151.417,38	3.700,58			16.230,16		
Capitolo 1190	INDENNITA' DI RIMBORSO SPESE DI TRASPORTO PER MISSIONI ALL'ESTERO	57.000,00	4.705,00	2.793,50	8.415,40					28.500,00	5.621,90	
		29.955,00	-31.750,00	5.621,90		-21.539,60				2.793,50		
Capitolo 1266	SPESE PER LA FORMAZIONE (OBIETTIVI FINANZIATI/COFINANZIATI)	1.000,00	5.000,00		3.370,72					500,00	3.370,72	
		6.000,00		3.370,72		-2.629,28						
Capitolo 1571	SPESE PER LA PARTECIPAZIONE A CONVEGNI, CONGRESSI MOSTRE E SEMINARI	9.304,00	9.925,00	5.225,75	5.225,75		390,00	330,00		4.652,00	903,75	
		14.594,00	-4.635,00			-9.368,25	330,00		-60,00	5.555,75	0,00	
Totale Categoria	1 01 02	644.174,00	76.466,08	95.682,67	137.741,45		35.458,69	35.398,69		455.398,00	903,75	
		521.436,08	-199.204,00	42.058,78		-383.694,63	35.398,69		-60,00	131.081,36	-325.220,39	
Categoria 1 01 03	ACQUISTO DI BENI DI CONSUMO E DI SERVIZI											
Capitolo 1511	CONTRATTI DI SERVIZI TECNICI E SCIENTIFICI A PERSONE FISICHE	373.968,00	1.181.659,50	257.273,28	493.727,60		50.286,26	36.172,93		1.594.315,88	240.978,84	
		1.547.427,50	-8.200,00	236.454,32		-1.053.699,90	40.697,45	4.524,52	-9.588,81	293.446,21		
Capitolo 1512	CONTRATTI DI SERVIZI TECNICI E SCIENTIFICI A DITTE E SOCIETA'	1.059.400,00	704.415,00	432.009,68	1.351.960,00		487.110,02	460.327,31		1.900.000,00	919.950,32	
		1.521.150,00	-242.665,00	919.950,32		-169.190,00	460.327,31		-26.782,71	892.336,99		
Capitolo 1530	SPESE PER L'ACQUISTO DI MATERIALE DI CONSUMO	2.000,00	890,81	144,94	144,94		5.957,33	5.897,48		1.000,00	5.042,42	
		2.890,81				-2.745,87	5.897,48		-59,85	6.042,42	0,00	
Capitolo 1544	NOLEGGIO NATANTI E AEROMOBILI	2.000,00	8.000,00	6.008,42	9.300,00		60.000,00			1.000,00	63.291,58	
		10.000,00		3.291,58		-700,00	60.000,00	60.000,00		6.008,42	0,00	
Capitolo 1580	PUBBLICAZIONI VARIE E DIFFUSIONE INFORMAZIONI, STAMPA E PUBBLICAZIONE DEL BOLLETTINO SERV. GEOLOGICO E CARTA GEOLOG. D'ITALIA	20.000,00	30.688,34	6.949,19	14.933,59		4.364,12	3.235,35		10.000,00	184,54	
		39.688,34	-11.000,00	7.984,40		-24.754,75	3.235,35		-1.128,77	10.184,54	0,00	
Capitolo 1610	ONORARI E COMPENSI PER SPECIALI INCARICHI						149.652,26	5.414,79		44.895,68	0,00	
							5.414,79	0,00	-144.237,47	5.414,79		
Capitolo 1710	SPESE POSTALI		500,00									
		500,00				-500,00						
Capitolo 1723	PREMI ASSICURAZIONI PER RESPONSABILITÀ CIVILE VERSO TERZI		500,00	200,00	200,00						200,00	
		500,00				-300,00				200,00	0,00	

ISTITUTO: ISPRA Istituto Superiore Protezione e Ricerca Ambientale

UPB: C02 Dip. Valutazioni, Controlli, Sostenibilità amb.

Capitolo		Gestione di competenza				Gestione dei residui passivi			Gestione di cassa		Totale dei residui passivi al termine dell'esercizio
Codice	Denominazione	Previsioni		Somme impegnate		Residui inizio esercizio / Totali	Pagati / Rimasti da pagare	Variazioni in + / -	Previsioni / Pagamenti	Differenze rispetto alle previsioni in + / -	
		Iniziali / Definitive	Variazioni in aumento / diminuzione	Pagate / Rimaste da pagare	Totale Impegni						
Capitolo 2654	RIMB. PARTE CORR. A ISTITUT. SOC. PRIV. SOMME NON DOVUTE, INCAS. IN ECC.	2.000,00	8.000,00	600,08	8.000,00	1.640,00			1.000,00		7.399,92
		8.000,00	-2.000,00	7.399,92				-1.640,00	600,08		
Totale Categoria	1 02 05	2.000,00	8.000,00	600,08	8.000,00	1.640,00			1.000,00		7.399,92
		8.000,00	-2.000,00	7.399,92				-1.640,00	600,08		
Totale Unità	1 02	64.160,00	415.804,65	99.648,12	402.662,04	45.890,00	12.000,00		32.080,00	93.082,24	327.013,92
		451.135,65	-28.829,00	303.013,92		-48.473,61	36.000,00	24.000,00	111.648,12	-13.514,12	
Totale Titolo I	Spese Correnti	2.262.702,00	2.638.322,70	910.677,58	2.586.891,38	922.913,83	610.095,66		4.111.252,70	131.935,82	1.789.684,33
		4.370.126,70	-530.898,00	1.676.213,80		-1.783.235,32	723.566,19	113.470,53	1.520.773,24	-2.722.415,28	
TITOLO II	SPESE IN CONTO CAPITALE										
Unità 2 01	INVESTIMENTI										
Categoria 2 01 02	ACQUISIZIONE DI IMMOBILIZZAZIONI TECNICHE										
Capitolo 3210	ACQUISTO DI APPARECCHI, MACCHINE ED ATTREZZATURE	175.000,00	188.997,92	5.067,01	50.318,03	122.932,80	117.914,98		105.260,19	17.721,80	45.251,02
		229.067,92	-134.930,00	45.251,02		-178.749,89	117.914,98	0,00	122.981,99	0,00	
Totale Categoria	2 01 02	175.000,00	188.997,92	5.067,01	50.318,03	122.932,80	117.914,98		105.260,19	17.721,80	45.251,02
		229.067,92	-134.930,00	45.251,02		-178.749,89	117.914,98	0,00	122.981,99	0,00	
Totale Unità	2 01	175.000,00	188.997,92	5.067,01	50.318,03	122.932,80	117.914,98		105.260,19	17.721,80	45.251,02
		229.067,92	-134.930,00	45.251,02		-178.749,89	117.914,98	0,00	122.981,99	0,00	
Totale Titolo II	Spese in Conto Capitale	175.000,00	188.997,92	5.067,01	50.318,03	122.932,80	117.914,98		105.260,19	17.721,80	45.251,02
		229.067,92	-134.930,00	45.251,02		-178.749,89	117.914,98	0,00	122.981,99	0,00	
TITOLO IV	PARTITE DI GIRO										
Unità 4 01	USCITE AVENTI NATURA DI PARTITE DI GIRO										
Categoria 4 01 01	SPESE AVENTI NATURA DI PARTITE DI GIRO										
Capitolo 7315	TRASF. C/TERZI A ENTI,ISTITUZ.CENT.RIC. E ISTIT.,STAZ.SPERIM.RIC.		34.791,90		34.791,90						34.791,90
		34.791,90		34.791,90							
Capitolo 7326	TRASFERIMENTI PER CONTO TERZI A AUTORITA' PORTUALI		21.153,90		21.153,90						21.153,90
		21.153,90		21.153,90							
Capitolo 7337	TRASFERIM. ALL'U.E. E RESTO DEL MONDO PER OPERAZ. C/TERZI		41.939,70		41.939,70						41.939,70
		41.939,70		41.939,70							
Capitolo 7338	TRASFERIMENTI PER CONTO TERZI A ALTRE IMPRESE		18.961,20		18.961,20						18.961,20
		18.961,20		18.961,20							
Totale Categoria	4 01 01		116.846,70		116.846,70						116.846,70
		116.846,70		116.846,70							
Totale Unità	4 01		116.846,70		116.846,70						116.846,70
		116.846,70		116.846,70							
Totale Titolo IV	Partite di giro		116.846,70		116.846,70						116.846,70
		116.846,70		116.846,70							

ISTITUTO: ISPRA Istituto Superiore Protezione e Ricerca Ambientale

UPB: C02 Dip. Valutazioni, Controlli, Sostenibilità amb.

Capitolo		Gestione di competenza				Gestione dei residui passivi			Gestione di cassa		Totale dei residui passivi al termine dell'esercizio	
Codice	Denominazione	Previsioni		Somme impegnate		Differenze rispetto alle previsioni in + / -	Residui inizio esercizio / Totali	Pagati / Rimasti da pagare	Variazioni in + / -	Previsioni / Pagamenti		Differenze rispetto alle previsioni in + / -
		Iniziali / Definitive	Variazioni in aumento / diminuzione	Pagate / Rimaste da pagare	Totale Impegni							
	<i>RIEPILOGO USCITE</i>	2.437.702,00	2.944.167,32	915.744,59	2.754.056,11		1.045.846,63	728.010,64		4.216.512,89	149.657,62	1.951.782,05
		4.716.041,32	-665.828,00	1.838.311,52		-1.961.985,21	841.481,17	113.470,53	-204.365,46	1.643.755,23	-2.722.415,28	

ISTITUTO: ISPRA Istituto Superiore Protezione e Ricerca Ambientale

UPB: C03 Dip. Servizio Geologico d' Italia

Capitolo		Gestione di competenza				Gestione dei residui passivi			Gestione di cassa		Totale dei residui passivi al termine dell'esercizio	
Codice	Denominazione	Previsioni		Somme impegnate		Differenze rispetto alle previsioni in + / -	Residui inizio esercizio / Totali	Pagati / Rimasti da pagare	Variazioni in + / -	Previsioni / Pagamenti		Differenze rispetto alle previsioni in + / -
		Iniziali / Definitive	Variazioni in aumento / diminuzione	Pagate / Rimaste da pagare	Totale Impegni							
TITOLO I	SPESE CORRENTI											
Unità 1 01	FUNZIONAMENTO											
Categoria 1 01 02	PERSONALE IN SERVIZIO											
Capitolo 1180	INDENNITA' DI RIMBORSO SPESE DI TRASPORTO PER MISSIONI IN ITALIA	73.500,00	207.507,80	152.745,18	175.409,59		16.337,29	16.337,29		58.800,00	110.282,47	22.664,41
		275.207,80	-5.800,00	22.664,41		-99.798,21	16.337,29			169.082,47	0,00	
Capitolo 1183	SPESE DI MISSIONE DERIVANTI DALL'ATTUAZIONE DI PROGRAMMI U.E.	54.781,03	60.390,23	22.710,77	27.438,55		599,24	599,24		43.824,82		4.727,78
		111.468,51	-3.702,75	4.727,78		-84.029,96	599,24			23.310,01		
Capitolo 1184	SPESE MISS. PER OBBL.CONTR. CON SOGGETTI PUBBLICI E PRIVATI	30.700,00	76.583,66	13.155,85	15.921,32		10.719,37	10.719,37		40.000,00		2.765,47
		100.783,66	-6.500,00	2.765,47		-84.862,34	10.719,37			23.875,22		
Capitolo 1190	INDENNITA' DI RIMBORSO SPESE DI TRASPORTO PER MISSIONI ALL'ESTERO	12.000,00	18.650,00	12.916,80	15.270,77		744,80	744,80		6.000,00	7.661,60	2.353,97
		27.430,00	-3.220,00	2.353,97		-12.159,23	744,80			13.661,60	0,00	
Capitolo 1266	SPESE PER LA FORMAZIONE (OBIETTIVI FINANZIATI/COFINANZIATI)						1.300,00	1.300,00		10.980,00		
							1.300,00			1.300,00		
Capitolo 1571	SPESE PER LA PARTECIPAZIONE A CONVEGNI, CONGRESSI MOSTRE E SEMINARI	22.700,00	19.830,00	5.741,87	6.641,87		7.005,00	4.840,97		11.350,00		900,00
		33.830,00	-8.700,00	900,00		-27.188,13	4.840,97	-0,00	-2.164,03	10.582,84		
Totale Categoria	1 01 02	193.681,03	382.961,69	207.270,47	240.682,10		36.705,70	34.541,67		170.954,82	117.944,07	33.411,63
		548.719,97	-27.922,75	33.411,63		-308.037,87	34.541,67		-2.164,03	241.812,14	-47.086,75	
Categoria 1 01 03	ACQUISTO DI BENI DI CONSUMO E DI SERVIZI											
Capitolo 1511	CONTRATTI DI SERVIZI TECNICI E SCIENTIFICI A PERSONE FISICHE	38.100,00			10.500,00		34.500,00	20.900,00		24.600,00		10.500,00
		38.100,00		10.500,00		-27.600,00	20.900,00		-13.600,00	20.900,00		
Capitolo 1512	CONTRATTI DI SERVIZI TECNICI E SCIENTIFICI A DITTE E SOCIETA'	31.000,00	788.950,00	67.171,98	713.915,54		9.955,20	9.851,50		70.125,26	6.898,22	646.743,56
		819.900,00	-50,00	646.743,56		-105.984,46	9.851,50		-103,70	77.023,48	0,00	
Capitolo 1530	SPESE PER L'ACQUISTO DI MATERIALE DI CONSUMO	3.000,00	12.870,00	829,46	5.697,26		1.767,48	1.767,48		1.500,00	1.096,94	4.867,80
		13.830,00	-2.040,00	4.867,80		-8.132,74	1.767,48			2.596,94	0,00	
Capitolo 1544	NOLEGGIO NATANTI E AEROMOBILI		75.000,00		43.850,00							43.850,00
		75.000,00		43.850,00		-31.150,00						
Capitolo 1580	PUBBLICAZIONI VARIE E DIFFUSIONE INFORMAZIONI, STAMPA E PUBBLICAZIONE DEL BOLLETTINO SERV. GEOLOGICO E CARTA GEOLOG. D'ITALIA	82.000,00	182.789,90	4.240,16	5.162,16		279.247,50	60.830,30		200.000,00		219.322,00
		244.110,00	-20.679,90	922,00		-238.947,84	279.230,30	218.400,00	-17,20	65.070,46		
Capitolo 1660	RIPRODUZIONE DISEGNI E FOTORIPRODUZIONE						33.140,00	23.790,00		9.942,00	13.848,00	
							23.790,00		-9.350,00	23.790,00	0,00	
Capitolo 1661	SPESE PER RIPRODUZIONI E FOTORIPRODUZIONI ALL'ESTERNO		1.005,28	1.005,28	1.005,28		29.865,60	29.829,00		7.861,68	22.972,60	
		1.005,28					29.829,00		-36,60	30.834,28	0,00	
Capitolo 1662	INTERPRETARIATO E TRADUZIONI						5.000,00					5.000,00
							5.000,00	5.000,00				
Capitolo 1710	SPESE POSTALI	500,00								250,00		
		500,00				-500,00						

ISTITUTO: ISPRA Istituto Superiore Protezione e Ricerca Ambientale

UPB: C03 Dip. Servizio Geologico d' Italia

Capitolo		Gestione di competenza				Gestione dei residui passivi			Gestione di cassa		Totale dei residui passivi al termine dell'esercizio	
Codice	Denominazione	Previsioni		Somme impegnate		Differenze rispetto alle previsioni in + / -	Residui inizio esercizio / Totali	Pagati / Rimasti da pagare	Variazioni in + / -	Previsioni / Pagamenti		Differenze rispetto alle previsioni in + / -
		Iniziali / Definitive	Variazioni in aumento / diminuzione	Pagate / Rimaste da pagare	Totale Impegni							
Capitolo 1711	SPEDIZIONI DI CAMPIONATURE, LIBRI ED ALTRO MATERIALE	500,00	3.750,00	218,85	218,85					250,00		
		4.250,00				-4.031,15				218,85		
Capitolo 1723	PREMI ASSICURAZIONI PER RESPONSABILITÀ CIVILE VERSO TERZI	1.000,00	300,00	1.220,50	1.220,50					1.000,00	220,50	
		1.300,00				-79,50				1.220,50	0,00	
Capitolo 1730	INDUMENTI E ACCESSORI PROTETTIVI PER NORME DI SICUREZZA SUL LAVORO E INDUMENTI CONVENZIONALI	5.000,00	5.000,00	4.867,80	4.880,00					4.867,80	4.867,80	12,20
Capitolo 1760	ACQUISTO DI ALTRI SERVIZI	1.000,00	100.849,90	4.795,00	10.877,92		8.235,00	8.233,78		500,00	12.528,78	6.082,92
		100.849,90	-1.000,00	6.082,92		-89.971,98	8.233,78		-1,22	13.028,78	0,00	
Capitolo 1791	TRASMISSIONE DATI E CANONI VARI	2.000,00	2.000,00	1.952,61	1.952,61					1.952,61	1.952,61	
		2.000,00				-47,39				1.952,61	0,00	
Capitolo 1850	MANUTENZIONE ATTREZZATURE TECNICHE, MACCHINE E STRUMENTAZIONI SCIENTIFICHE	11.000,00	40.000,00	6.831,88	23.786,83		2.682,79	2.681,57		5.500,00	4.013,45	16.954,95
		46.400,00	-4.600,00	16.954,95		-22.613,17	2.681,57		-1,22	9.513,45	0,00	
Capitolo 1860	MANUTENZIONE E AGGIORNAMENTO SOFTWARE	8.000,00	70.600,00	30.000,00	39.208,56		31.952,00	31.756,80		13.006,95	48.749,85	9.208,56
		73.600,00	-5.000,00	9.208,56		-34.391,44	31.756,80		-195,20	61.756,80	0,00	
Capitolo 1870	SPESE PER ACQUISTO SOFTWARE E SERVIZI INFORMATICI	97.300,00	205.736,00		168.787,00		27.614,91	20.776,38		53.150,00		168.787,00
		275.186,00	-27.850,00	168.787,00		-106.399,00	20.776,38		-6.838,53	20.776,38		
Totale Categoria	1 01 03	273.400,00	1.488.851,08	123.133,52	1.031.062,51		463.960,48	210.416,81		387.685,89	117.148,75	1.131.328,99
		1.701.031,18	-61.219,90	907.928,99		-669.968,67	433.816,81	223.400,00	-30.143,67	333.550,33	-171.284,31	
Totale Unità	1 01	467.081,03	1.871.812,77	330.403,99	1.271.744,61		500.666,18	244.958,48		558.640,71	235.092,82	1.164.740,62
		2.249.751,15	-89.142,65	941.340,62		-978.006,54	468.358,48	223.400,00	-32.307,70	575.362,47	-218.371,06	
Unità 1 02	INTERVENTI DIVERSI											
Categoria 1 02 01	USCITE PER PRESTAZIONI ISTITUZIONALI											
Capitolo 1573	SPESE PER L'ORGANIZZAZIONE DI CONVEGNI	25.000,00	20.000,00		14.940,56		41.800,00	1.500,00		12.500,00		15.240,56
		20.000,00	-25.000,00	14.940,56		-5.059,44	1.800,00	300,00	-40.000,00	1.500,00		
Capitolo 1810	CONTRATTI DI STUDIO, DI RICERCA ED ACQUISIZIONE DI RISULTATI E CONOSCENZE	8.920.000,00	1.818.262,91	562.197,00	8.476.100,00		9.812.020,99	1.323.724,38		16.780.000,00		16.362.702,89
		10.668.262,91	-70.000,00	7.913.903,00		-2.192.162,91	9.772.524,27	8.448.799,89	-39.496,72	1.885.921,38		
Capitolo 2120	ASSEGNI PER LA COLLABORAZIONE AD ATTIVITA' DI RICERCA	19.368,00	25.000,00	14.526,00	15.526,00		36.508,00	17.754,00		9.684,00	22.596,00	17.140,00
		44.368,00		1.000,00		-28.842,00	33.894,00	16.140,00	-2.614,00	32.280,00	0,00	
Capitolo 2130	BORSE DI STUDIO A LAUREATI, LAUREANDI E CORRESPONSIONE INDENNITÀ A TIROCINANTI	12.000,00								6.000,00		
		12.000,00				-12.000,00						
Totale Categoria	1 02 01	8.976.368,00	1.863.262,91	576.723,00	8.506.566,56		9.890.328,99	1.342.978,38		16.808.184,00	22.596,00	16.395.083,45
		10.744.630,91	-95.000,00	7.929.843,56		-2.238.064,35	9.808.218,27	8.465.239,89	-82.110,72	1.919.701,38	-14.911.078,62	
Categoria 1 02 04	ONERI TRIBUTARI											
Capitolo 2607	ALTRE IMPOSTE E TASSE N.A.C.		70,00	55,00	55,00						55,00	
		70,00				-15,00				55,00	0,00	
Totale Categoria	1 02 04		70,00	55,00	55,00					55,00	0,00	
		70,00				-15,00				55,00	0,00	

ISTITUTO: ISPRA Istituto Superiore Protezione e Ricerca Ambientale

UPB: C03 Dip. Servizio Geologico d' Italia

Capitolo		Gestione di competenza				Gestione dei residui passivi			Gestione di cassa		Totale dei residui passivi al termine dell'esercizio	
Codice	Denominazione	Previsioni		Somme impegnate		Differenze rispetto alle previsioni in + / -	Residui inizio esercizio / Totali	Pagati / Rimasti da pagare	Variazioni in + / -	Previsioni / Pagamenti		Differenze rispetto alle previsioni in + / -
		Iniziali / Definitive	Variazioni in aumento / diminuzione	Pagate / Rimaste da pagare	Totale Impegni							
Categoria 1 02 06	USCITE NON CLASSIFICABILI IN ALTRE VOCI											
Capitolo 8010	DISPONIBILITA' PER AVANZO DI AMMINISTRAZIONE VINCOLATO	13.066,71	5.039.462,43									
		5.052.529,14				-5.052.529,14						
Totale Categoria	1 02 06	13.066,71	5.039.462,43									
		5.052.529,14				-5.052.529,14						
Totale Unità	1 02	8.989.434,71	6.902.795,34	576.778,00	8.506.621,56		9.890.328,99	1.342.978,38		16.808.184,00	22.651,00	
		15.797.230,05	-95.000,00	7.929.843,56		-7.290.608,49	9.808.218,27	8.465.239,89	-82.110,72	1.919.756,38	-14.911.078,62	
Totale Titolo I	Spese Correnti	9.456.515,74	8.774.608,11	907.181,99	9.778.366,17		10.390.995,17	1.587.936,86		17.366.824,71	257.743,82	
		18.046.981,20	-184.142,65	8.871.184,18		-8.268.615,03	10.276.576,75	8.688.639,89	-114.418,42	2.495.118,85	-15.129.449,68	
TITOLO II	SPESE IN CONTO CAPITALE											
Unità 2 01	INVESTIMENTI											
Categoria 2 01 02	ACQUISIZIONE DI IMMOBILIZZAZIONI TECNICHE											
Capitolo 3210	ACQUISTO DI APPARECCHI, MACCHINE ED ATTREZZATURE	95.000,00	160.828,16	752,37	112.328,54		168.067,58	156.043,65		76.046,90	80.749,12	
		214.574,72	-41.253,44	111.576,17		-102.246,18	162.813,04	6.769,39	-5.254,54	156.796,02	0,00	
Capitolo 3291	ACQUISTO MEZZI DI TRASPORTO STRADALI		60.000,00									
		30.000,00	-30.000,00			-30.000,00						
Capitolo 3300	ACQUISTI DI MOBILI, ARREDI E MACCHINE PER UFFICIO		15.000,00									
		15.000,00				-15.000,00						
Totale Categoria	2 01 02	95.000,00	235.828,16	752,37	112.328,54		168.067,58	156.043,65		76.046,90	80.749,12	
		259.574,72	-71.253,44	111.576,17		-147.246,18	162.813,04	6.769,39	-5.254,54	156.796,02	0,00	
Totale Unità	2 01	95.000,00	235.828,16	752,37	112.328,54		168.067,58	156.043,65		76.046,90	80.749,12	
		259.574,72	-71.253,44	111.576,17		-147.246,18	162.813,04	6.769,39	-5.254,54	156.796,02	0,00	
Totale Titolo II	Spese in Conto Capitale	95.000,00	235.828,16	752,37	112.328,54		168.067,58	156.043,65		76.046,90	80.749,12	
		259.574,72	-71.253,44	111.576,17		-147.246,18	162.813,04	6.769,39	-5.254,54	156.796,02	0,00	
TITOLO IV	PARTITE DI GIRO											
Unità 4 01	USCITE AVENTI NATURA DI PARTITE DI GIRO											
Categoria 4 01 01	SPESE AVENTI NATURA DI PARTITE DI GIRO											
Capitolo 7315	TRASF. C/TERZI A ENTI,ISTITUZ.CENT.RIC. E ISTIT.,STAZ.SPERIM.RIC.		326.433,48		326.433,48						326.433,48	
		326.433,48		326.433,48								
Capitolo 7324	TRASFERIMENTI PER CONTO TERZI A UNIVERSITA		1.101.968,29	123.000,00	1.101.968,29					123.000,00	978.968,29	
		1.101.968,29		978.968,29						123.000,00	0,00	
Capitolo 7333	TRASFERIMENTI A ALTRI ENTI E AGENZIE REGIONALI E SUB REGIONALI PER OPERAZIONI CONTO TERZI						12.225,00				12.225,00	
							12.225,00	12.225,00				
Totale Categoria	4 01 01		1.428.401,77	123.000,00	1.428.401,77		12.225,00				123.000,00	
		1.428.401,77		1.305.401,77			12.225,00	12.225,00		123.000,00	0,00	

ISTITUTO: ISPRA Istituto Superiore Protezione e Ricerca Ambientale

UPB: C03 Dip. Servizio Geologico d' Italia

Capitolo		Gestione di competenza				Gestione dei residui passivi			Gestione di cassa		Totale dei residui passivi al termine dell'esercizio
Codice	Denominazione	Previsioni		Somme impegnate		Residui inizio esercizio / Totali	Pagati / Rimasti da pagare	Variazioni in + / -	Previsioni / Pagamenti	Differenze rispetto alle previsioni in + / -	
		Iniziali / Definitive	Variazioni in aumento / diminuzione	Pagate / Rimaste da pagare	Totale Impegni						
<i>Totale Unità</i>	<i>4 01</i>		1.428.401,77	123.000,00	1.428.401,77	12.225,00				123.000,00	1.317.626,77
		1.428.401,77		1.305.401,77		12.225,00	12.225,00		123.000,00	0,00	
<i>Totale Titolo IV</i>	<i>Partite di giro</i>		1.428.401,77	123.000,00	1.428.401,77	12.225,00				123.000,00	1.317.626,77
		1.428.401,77		1.305.401,77		12.225,00	12.225,00		123.000,00	0,00	
	<i>RIEPILOGO USCITE</i>	9.551.515,74	10.438.838,04	1.030.934,36	11.319.096,48	10.571.287,75	1.743.980,51		17.442.871,61	461.492,94	18.995.796,40
		19.734.957,69	-255.396,09	10.288.162,12		-8.415.861,21	8.707.634,28	-119.672,96	2.774.914,87	-15.129.449,68	

ISTITUTO: ISPRA Istituto Superiore Protezione e Ricerca Ambientale

UPB: C04 Dip. Monitoraggio e Tutela amb. e Conserv. Biodiv.

Capitolo		Gestione di competenza				Gestione dei residui passivi			Gestione di cassa		Totale dei residui passivi al termine dell'esercizio
Codice	Denominazione	Previsioni		Somme impegnate		Residui inizio esercizio / Totali	Pagati / Rimasti da pagare	Variazioni in + / -	Previsioni / Pagamenti	Differenze rispetto alle previsioni in + / -	
		Iniziali / Definitive	Variazioni in aumento / diminuzione	Pagate / Rimaste da pagare	Totale Impegni						
TITOLO I	SPESE CORRENTI										
Unità 1 01	FUNZIONAMENTO										
Categoria 1 01 02	PERSONALE IN SERVIZIO										
Capitolo 1180	INDENNITA' DI RIMBORSO SPESE DI TRASPORTO PER MISSIONI IN ITALIA	56.250,00	34.306,50	31.541,30	49.023,38	10.773,01	10.277,44		45.000,00		17.482,08
		64.709,64	-25.846,86	17.482,08				-495,57	41.818,74		
Capitolo 1183	SPESE DI MISSIONE DERIVANTI DALL'ATTUAZIONE DI PROGRAMMI U.E.	194.284,52	93.586,58	75.546,89	103.962,47	13.649,77	12.052,67		200.000,00		29.109,43
		234.415,78	-53.455,32	28.415,58				-903,25	87.599,56		
Capitolo 1184	SPESE MISS. PER OBBL.CONTR. CON SOGGETTI PUBBLICI E PRIVATI	271.981,92	312.087,93	155.074,15	224.360,34	26.815,71	25.924,64		300.000,00		69.372,51
		505.886,77	-78.183,08	69.286,19				-804,75	180.998,79		
Capitolo 1190	INDENNITA' DI RIMBORSO SPESE DI TRASPORTO PER MISSIONI ALL'ESTERO	21.600,00	35.859,86	13.673,84	32.818,65	644,90	644,90		10.800,00	3.518,74	19.144,81
		48.633,36	-8.826,50	19.144,81					14.318,74	0,00	
Capitolo 1266	SPESE PER LA FORMAZIONE (OBIETTIVI FINANZIATI/COFINANZIATI)	2.000,00	4.165,00			20.000,00	20.000,00		1.000,00	19.000,00	
		6.165,00							20.000,00	0,00	
Capitolo 1571	SPESE PER LA PARTECIPAZIONE A CONVEGNI, CONGRESSI MOSTRE E SEMINARI	13.100,00	24.298,00	7.835,15	13.996,33	3.342,73	2.452,73		6.550,00	3.737,88	6.591,18
		31.083,71	-6.314,29	6.161,18				-460,00	10.287,88	0,00	
Totale Categoria	1 01 02	559.216,44	504.303,87	283.671,33	424.161,17	75.226,12	71.352,38		563.350,00	26.256,62	141.700,01
		890.894,26	-172.626,05	140.489,84		-466.733,09	1.210,17	-2.663,57	355.023,71	-234.582,91	
Categoria 1 01 03	ACQUISTO DI BENI DI CONSUMO E DI SERVIZI										
Capitolo 1511	CONTRATTI DI SERVIZI TECNICI E SCIENTIFICI A PERSONE FISICHE	77.000,00	98.869,73	27.324,94	52.068,44	18.505,12	8.032,48		51.066,40		28.843,50
		154.412,01	-21.457,72	24.743,50				-6.372,64	35.357,42		
Capitolo 1512	CONTRATTI DI SERVIZI TECNICI E SCIENTIFICI A DITTE E SOCIETA'	664.449,95	1.387.966,75	333.611,57	1.083.134,08	757.698,32	390.208,14		1.200.000,00		1.110.802,11
		1.854.349,52	-198.067,18	749.522,51				-6.210,58	723.819,71		
Capitolo 1513	SPESE PER MISSIONI PER PERSONALE NON DIPENDENTE CON CONTR. ASSOCIATURA O COMANDATI DA ALTRE AMMIN.	2.100,00	2.100,00	407,31	2.100,00					407,31	1.692,69
				1.692,69					407,31	0,00	
Capitolo 1530	SPESE PER L'ACQUISTO DI MATERIALE DI CONSUMO	272.787,31	562.157,82	170.160,82	365.251,49	491.994,38	414.836,06		500.000,00	84.996,88	269.970,52
		732.959,79	-101.985,34	195.090,67				-2.278,47	584.996,88	0,00	
Capitolo 1543	NOLEGGIO AUTOMEZZI	500,00							250,00		
		500,00									
Capitolo 1544	NOLEGGIO NATANTI E AEROMOBILI	614.500,00	159.312,63	102.772,60	342.805,06	419.414,76	413.794,25		1.000.000,00		245.563,48
		664.833,92	-108.978,71	240.032,46				-89,49	516.566,85		
Capitolo 1561	MANUTENZIONE ED ESERCIZIO MEZZI DI TRASPORTO					1.100,00	1.100,00				1.100,00
						1.100,00	1.100,00				
Capitolo 1562	MANUTENZIONE ED ESERCIZIO AUTOMEZZI	12.600,00	16.895,43	1.510,32	2.587,28	6.165,16	2.407,92		6.300,00		3.174,46
		16.486,66	-13.008,77	1.076,96				-1.659,74	3.918,24		
Capitolo 1563	MANUTENZIONE ED ESERCIZIO NATANTI		2.500,00			1.059,41	89,55			89,55	706,34
		2.500,00				795,89	706,34	-263,52	89,55	0,00	

ISTITUTO: ISPRA Istituto Superiore Protezione e Ricerca Ambientale

UPB: C04 Dip. Monitoraggio e Tutela amb. e Conserv. Biodiv.

Capitolo		Gestione di competenza				Gestione dei residui passivi			Gestione di cassa		Totale dei residui passivi al termine dell'esercizio	
Codice	Denominazione	Previsioni		Somme impegnate		Differenze rispetto alle previsioni in + / -	Residui inizio esercizio / Totali	Pagati / Rimasti da pagare	Variazioni in + / -	Previsioni / Pagamenti		Differenze rispetto alle previsioni in + / -
		Iniziali / Definitive	Variazioni in aumento / diminuzione	Pagate / Rimaste da pagare	Totale Impegni							
Capitolo 1580	PUBBLICAZIONI VARIE E DIFFUSIONE INFORMAZIONI, STAMPA E PUBBLICAZIONE DEL BOLLETTINO SERV. GEOLOGICO E CARTA GEOLOG. D'ITALIA	50.950,00	121.841,47	9.690,44	51.646,32		4.455,11	900,40		25.475,00		45.455,88
		100.678,09	-72.113,38	41.955,88		-49.031,77	4.400,40	3.500,00	-54,71	10.590,84		
Capitolo 1650	SPESE PER L'ACQUISTO DI MATERIALE PER DISEGNI, STAMPATI E CANCELLERIA	5.000,00				-5.000,00	320,14					
Capitolo 1670	FITTO DI LOCALI, RISCALDAMENTO E CONDIZIONAMENTO						194,00					
Capitolo 1710	SPESE POSTALI	1.112,02	87,98							556,01		
Capitolo 1711	SPEDIZIONI DI CAMPIONATURE, LIBRI ED ALTRO MATERIALE	1.500,00	1.538,91	156,50	156,50	-1.200,00	0,01			750,00		
		2.538,91	-500,00			-2.382,41			-0,01	156,50		
Capitolo 1723	PREMI ASSICURAZIONI PER RESPONSABILITÀ CIVILE VERSO TERZI		1.624,75	1.523,00	1.523,00						1.523,00	
		1.624,75				-101,75				1.523,00	0,00	
Capitolo 1730	INDUMENTI E ACCESSORI PROTETTIVI PER NORME DI SICUREZZA SUL LAVORO E INDUMENTI CONVENZIONALI						1.525,50	1.525,50			1.525,50	
							1.525,50			1.525,50	0,00	
Capitolo 1760	ACQUISTO DI ALTRI SERVIZI	37.642,00	27.532,21	19.138,05	22.764,57		12.212,08	7.470,71		18.821,00	7.787,76	8.266,52
		48.444,92	-16.729,29	3.626,52		-25.680,35	12.110,71	4.640,00	-101,37	26.608,76	0,00	
Capitolo 1791	TRASMISSIONE DATI E CANONI VARI	700,00		674,63	674,63		66,34	66,34		350,00	390,97	
		700,00				-25,37	66,34			740,97	0,00	
Capitolo 1793	SPESE PER TELEFONIA MOBILE		200,00	160,63	160,63						160,63	
		200,00				-39,37				160,63	0,00	
Capitolo 1850	MANUTENZIONE ATTREZZATURE TECNICHE, MACCHINE E STRUMENTAZIONI SCIENTIFICHE	101.500,00	118.443,56	65.223,68	127.568,15		205.126,10	87.850,14		450.000,00		179.620,43
		144.410,65	-75.532,91	62.344,47		-16.842,50	205.126,10	117.275,96		153.073,82		
Capitolo 1860	MANUTENZIONE E AGGIORNAMENTO SOFTWARE		6.597,92	6.597,15	6.597,92		29.200,93	27.348,06			33.945,21	1.853,64
		6.597,92		0,77			29.200,93	1.852,87		33.945,21	0,00	
Capitolo 1870	SPESE PER ACQUISTO SOFTWARE E SERVIZI INFORMATICI	1.000,00	17.750,00	4.534,62	7.085,57		14.105,23	14.105,23		5.589,84	13.050,01	2.550,95
		18.564,61	-185,39	2.550,95		-11.479,04	14.105,23			18.639,85	0,00	
Capitolo 1881	NOLEGGIO DI ATTREZZATURE SCIENTIFICHE	5.000,00	2.000,00							2.500,00		
		7.000,00				-7.000,00						
Totale Categoria	1 01 03	1.841.241,28	2.532.419,16	743.486,26	2.066.123,64		1.963.142,59	1.368.634,78		3.261.658,25	143.876,82	1.899.600,52
		3.765.101,75	-608.558,69	1.322.637,38		-1.698.978,11	1.945.597,92	576.963,14	-17.544,67	2.112.121,04	-1.293.414,03	
Totale Unità	1 01	2.400.457,72	3.036.723,03	1.027.157,59	2.490.284,81		2.038.368,71	1.439.987,16		3.825.008,25	170.133,44	2.041.300,53
		4.655.996,01	-781.184,74	1.463.127,22		-2.165.711,20	2.018.160,47	578.173,31	-20.208,24	2.467.144,75	-1.527.996,94	
Unità 1 02	INTERVENTI DIVERSI											
Categoria 1 02 01	USCITE PER PRESTAZIONI ISTITUZIONALI											
Capitolo 1573	SPESE PER L'ORGANIZZAZIONE DI CONVEGNI	6.525,00	164.500,35	24.520,17	37.638,32		547,80			3.262,50	21.257,67	13.665,95
		165.450,35	-5.575,00	13.118,15		-127.812,03	547,80	547,80		24.520,17	0,00	

ISTITUTO: ISPRA Istituto Superiore Protezione e Ricerca Ambientale

UPB: C04 Dip. Monitoraggio e Tutela amb. e Conserv. Biodiv.

Capitolo		Gestione di competenza				Gestione dei residui passivi			Gestione di cassa		Totale dei residui passivi al termine dell'esercizio
Codice	Denominazione	Previsioni		Somme impegnate		Residui inizio esercizio / Totali	Pagati / Rimasti da pagare	Variazioni in + / -	Previsioni / Pagamenti	Differenze rispetto alle previsioni in + / -	
		Iniziali / Definitive	Variazioni in aumento / diminuzione	Pagate / Rimaste da pagare	Totale Impegni						
Capitolo 1574	SPESE PER L'ORGANIZZAZIONE DI CONGRESSI, MOSTRE E SEMINARI	14.118,00	4.000,00						7.059,00		
		18.118,00				-18.118,00					
Capitolo 1810	CONTRATTI DI STUDIO, DI RICERCA ED ACQUISIZIONE DI RISULTATI E CONOSCENZE	1.914.000,00	1.776.766,58	783.964,80	3.041.265,27	2.535.591,61	1.545.560,61		4.900.000,00		2.679.569,66
		3.589.366,58	-101.400,00	2.257.300,47		-548.101,31	422.269,19	-567.761,81	2.329.525,41		
Capitolo 2120	ASSEGNI PER LA COLLABORAZIONE AD ATTIVITA' DI RICERCA	401.327,27	137.439,90	285.759,52	361.049,87	99.023,91	90.447,12		500.000,00		77.531,68
		453.932,61	-84.834,56	75.290,35		-92.882,74	2.241,33	-6.335,46	376.206,64		
Capitolo 2130	BORSE DI STUDIO A LAUREATI, LAUREANDI E CORRESPONSIONE INDENNITA' A TIROCINANTI	42.000,00	52.226,57	45.089,12	48.265,29	4.200,00	4.200,00		21.000,00	28.289,12	3.176,17
		83.166,67	-11.059,90	3.176,17		-34.901,38			49.289,12	0,00	
Capitolo 2750	SPESE PER L' ATTUAZIONE DI PROGETTI COFINANZIATI DA U.E.					3.224,51					3.224,51
						3.224,51	3.224,51				
Totale Categoria	1 02 01	2.377.970,27	2.134.933,40	1.139.333,61	3.488.218,75	2.642.587,83	1.640.207,73		5.431.321,50	49.546,79	2.777.167,97
		4.310.034,21	-202.869,46	2.348.885,14		-821.815,46	428.282,83	-574.097,27	2.779.541,34	-2.701.326,95	
Categoria 1 02 06	USCITE NON CLASSIFICABILI IN ALTRE VOCI										
Capitolo 8010	DISPONIBILITA' PER AVANZO DI AMMINISTRAZIONE VINCOLATO	36.409,00	40.502.816,78								
		40.539.225,78				-40.539.225,78					
Totale Categoria	1 02 06	36.409,00	40.502.816,78								
		40.539.225,78				-40.539.225,78					
Totale Unità	1 02	2.414.379,27	42.637.750,18	1.139.333,61	3.488.218,75	2.642.587,83	1.640.207,73		5.431.321,50	49.546,79	2.777.167,97
		44.849.259,99	-202.869,46	2.348.885,14		-41.361.041,24	428.282,83	-574.097,27	2.779.541,34	-2.701.326,95	
Totale Titolo I	Spese Correnti	4.814.836,99	45.674.473,21	2.166.491,20	5.978.503,56	4.680.956,54	3.080.194,89		9.256.329,75	219.680,23	4.818.468,50
		49.505.256,00	-984.054,20	3.812.012,36		-43.526.752,44	4.086.651,03	-594.305,51	5.246.686,09	-4.229.323,89	
TITOLO II	SPESE IN CONTO CAPITALE										
Unità 2 01	INVESTIMENTI										
Categoria 2 01 01	ACQUISIZIONE DI BENI DI USO DUREVOLE ED OPERE IMMOBILIARI										
Capitolo 3230	ACQUISTO LIBRI E PUBBLICAZIONI		500,00			552,42	552,42			552,42	
			-500,00			552,42			552,42	0,00	
Totale Categoria	2 01 01		500,00			552,42	552,42			552,42	
			-500,00			552,42			552,42	0,00	
Categoria 2 01 02	ACQUISIZIONE DI IMMOBILIZZAZIONI TECNICHE										
Capitolo 3210	ACQUISTO DI APPARECCHI, MACCHINE ED ATTREZZATURE	144.673,13	225.559,16	49.345,47	184.273,79	708.161,69	667.674,50		288.350,74	428.669,23	163.021,42
		290.677,14	-79.555,15	134.928,32		-106.403,35	28.093,10	-12.394,09	717.019,97	0,00	
Capitolo 3220	ALTRI BENI MATERIALI DIVERSI					50.000,00					46.535,68
						46.535,68	46.535,68	-3.464,32			
Capitolo 3291	ACQUISTO MEZZI DI TRASPORTO STRADALI		3.500,00	3.497,74	3.497,74	88.935,78	88.686,32		26.680,73	65.503,33	
		3.500,00				88.686,32		-249,46	92.184,06	0,00	
Totale Categoria	2 01 02	144.673,13	229.059,16	52.843,21	187.771,53	847.097,47	756.360,82		315.031,47	494.172,56	209.557,10
		294.177,14	-79.555,15	134.928,32		-106.405,61	830.989,60	-16.107,87	809.204,03	0,00	

ISTITUTO: ISPRA Istituto Superiore Protezione e Ricerca Ambientale

UPB: C04 Dip. Monitoraggio e Tutela amb. e Conserv. Biodiv.

Capitolo		Gestione di competenza					Gestione dei residui passivi			Gestione di cassa		Totale dei residui passivi al termine dell'esercizio
Codice	Denominazione	Previsioni		Somme impegnate		Differenze rispetto alle previsioni in + / -	Residui inizio esercizio / Totali	Pagati / Rimasti da pagare	Variazioni in + / -	Previsioni / Pagamenti	Differenze rispetto alle previsioni in + / -	
		Iniziali / Definitive	Variazioni in aumento / diminuzione	Pagate / Rimaste da pagare	Totale Impegni							
Totale Unità	2 01	144.673,13	229.559,16	52.843,21	187.771,53		847.649,89	756.913,24		315.031,47	494.724,98	209.557,10
		294.177,14	-80.055,15	134.928,32		-106.405,61	831.542,02	74.628,78	-16.107,87	809.756,45	0,00	
Totale Titolo II	Spese in Conto Capitale	144.673,13	229.559,16	52.843,21	187.771,53		847.649,89	756.913,24		315.031,47	494.724,98	209.557,10
		294.177,14	-80.055,15	134.928,32		-106.405,61	831.542,02	74.628,78	-16.107,87	809.756,45	0,00	
TITOLO IV	PARTITE DI GIRO											
Unità 4 01	USCITE AVENTI NATURA DI PARTITE DI GIRO											
Categoria 4 01 01	SPESE AVENTI NATURA DI PARTITE DI GIRO											
Capitolo 7050	PARTITE IN CONTO SOSPESO						25.000,00					25.000,00
							25.000,00	25.000,00				
Capitolo 7315	TRASF. C/TERZI A ENTI,ISTITUZ.CENT.RIC. E ISTIT.,STAZ.SPERIM.RIC.						121.558,80	121.558,80			121.558,80	0,00
							121.558,80			121.558,80	0,00	
Capitolo 7317	TRASFERIMENTI PER CONTO TERZI A REGIONI E PROVINCE AUTONOME						19.214,40	15.813,79			15.813,79	3.400,61
							19.214,40	3.400,61		15.813,79	0,00	
Capitolo 7324	TRASFERIMENTI PER CONTO TERZI A UNIVERSITÀ	24.000,00			24.000,00		485.390,60	460.471,64		24.000,00	436.471,64	48.918,96
		24.000,00		24.000,00			485.390,60	24.918,96		460.471,64	0,00	
Capitolo 7325	TRASF. C/TERZI A PARCHI CONSORZI E ENTI GESTORI DI PARCHI E AREE PROTETTE	58.000,00		58.000,00	58.000,00		34.530,80	34.530,80		58.000,00	34.530,80	
		58.000,00					34.530,80			92.530,80	0,00	
Capitolo 7336	TRASFERIMENTI PER CONTO TERZI A ALTRE AMMINISTRAZIONI CENTRALI N.A.C.	231.164,00		231.164,00	231.164,00					231.164,00		
		231.164,00								231.164,00		
Capitolo 7337	TRASFERIM. ALL'U.E. E RESTO DEL MONDO PER OPERAZ. C/TERZI	60.000,00		60.000,00	60.000,00					60.000,00		
		60.000,00								60.000,00		
Capitolo 7338	TRASFERIMENTI PER CONTO TERZI A ALTRE IMPRESE	415.271,60	50.000,00	266.592,30	364.892,30		318.641,12	242.738,60		600.000,00		174.202,52
		364.892,30	-100.379,30	98.300,00			318.641,12	75.902,52		509.330,90		
Capitolo 7339	TRASFERIMENTI A ISTITUZIONI SOCIALI PRIVATE PER OPERAZIONI CONTO TERZI	415.884,40	2.437,40	418.321,80	418.321,80		432.281,93	307.865,48		770.000,00		124.416,45
		418.321,80					432.281,93	124.416,45		726.187,28		
Totale Categoria	4 01 01	1.204.320,00	52.437,40	1.034.078,10	1.156.378,10		1.436.617,65	1.182.979,11		1.743.164,00	608.375,03	375.938,54
		1.156.378,10	-100.379,30	122.300,00			1.436.617,65	253.638,54		2.217.057,21	-134.481,82	
Totale Unità	4 01	1.204.320,00	52.437,40	1.034.078,10	1.156.378,10		1.436.617,65	1.182.979,11		1.743.164,00	608.375,03	375.938,54
		1.156.378,10	-100.379,30	122.300,00			1.436.617,65	253.638,54		2.217.057,21	-134.481,82	
Totale Titolo IV	Partite di giro	1.204.320,00	52.437,40	1.034.078,10	1.156.378,10		1.436.617,65	1.182.979,11		1.743.164,00	608.375,03	375.938,54
		1.156.378,10	-100.379,30	122.300,00			1.436.617,65	253.638,54		2.217.057,21	-134.481,82	
	RIEPILOGO USCITE	6.163.830,12	45.956.469,77	3.253.412,51	7.322.653,19		6.965.224,08	5.020.087,24		11.314.525,22	1.322.780,24	5.403.964,14
		50.955.811,24	-1.164.488,65	4.069.240,68		-43.633.158,05	6.354.810,70	1.334.723,46	-610.413,38	8.273.499,75	-4.363.805,71	

ISTITUTO: ISPRA Istituto Superiore Protezione e Ricerca Ambientale

UPB: C05 Dip. Personale e Affari generali

Capitolo		Gestione di competenza				Gestione dei residui passivi			Gestione di cassa		Totale dei residui passivi al termine dell'esercizio
Codice	Denominazione	Previsioni		Somme impegnate		Residui inizio esercizio / Totali	Pagati / Rimasti da pagare	Variazioni in + / -	Previsioni / Pagamenti	Differenze rispetto alle previsioni in + / -	
		Iniziali / Definitive	Variazioni in aumento / diminuzione	Pagate / Rimaste da pagare	Totale Impegni						
Capitolo 1132	ONERI PREV.E ASS. A CARICO ENTE PER AUT.E CO.	120.987,40		37.556,42	40.267,61	1.972,43	1.972,43		120.987,40		2.711,19
		120.987,40		2.711,19		1.972,43			39.528,85		
Capitolo 1210	SPESE TRASPORTO DEL PERSONALE PER E DAI CENTRI	89.346,96	40.617,04	37.247,26	129.569,01	78.978,75	60.989,85		52.240,52	45.996,59	109.307,74
		129.964,00		92.321,75		77.975,84	16.985,99	-1.002,91	98.237,11	0,00	
Capitolo 1511	CONTRATTI DI SERVIZI TECNICI E SCIENTIFICI A PERSONE FISICHE		19.234,00		12.381,57	13.822,72	9.276,80		4.146,82	5.129,98	12.381,57
		19.234,00		12.381,57		9.276,80		-4.545,92	9.276,80	0,00	
Capitolo 1512	CONTRATTI DI SERVIZI TECNICI E SCIENTIFICI A DITTE E SOCIETA'	182.000,00	312.395,09	12.354,24	110.931,48	57.261,59	23.421,74		1.300.678,48		104.296,91
		143.901,09	-350.494,00	98.577,24		29.141,41	5.719,67	-28.120,18	35.775,98		
Capitolo 1530	SPESE PER L'ACQUISTO DI MATERIALE DI CONSUMO	65.000,00	23.680,06	62.402,02	77.945,76	45.418,82	33.629,49		44.637,66	51.393,85	23.955,46
		88.271,06	-409,00	15.543,74		42.041,21	8.411,72	-3.377,61	96.031,51	0,00	
Capitolo 1543	NOLEGGIO AUTOMEZZI	15.500,00	6.000,00	5.115,74	15.123,56	7.754,32	7.754,32		11.388,29	1.481,77	10.007,82
		21.500,00		10.007,82		7.754,32			12.870,06	0,00	
Capitolo 1544	NOLEGGIO NATANTI E AEROMOBILI					5.036,23	5.036,23			5.036,23	
						5.036,23			5.036,23	0,00	
Capitolo 1550	MANUTENZIONI ORDINARIE BENI IMMOBILI	745.000,00	206.500,00	573.457,30	768.281,42	610.829,38	526.514,81		511.173,30	588.798,81	244.232,93
		796.010,31	-155.489,69	194.824,12		575.923,62	49.408,81	-34.905,76	1.099.972,11	0,00	
Capitolo 1551	INTERVENTI SULLE INFRASTRUTTURE PER ADEMPIMENTI NORMATIVI IN MATERIA DI SICUREZZA ED IGIENE DEI LUOGHI DI LAVORO	25.000,00	1.160.856,49	411.879,38	1.009.423,12	939.620,33	81.425,77		271.552,42	221.752,73	1.455.285,95
		1.037.961,40	-147.895,09	597.543,74		939.167,98	857.742,21	-452,35	493.305,15	0,00	
Capitolo 1562	MANUTENZIONE ED ESERCIZIO AUTOMEZZI	32.127,80		7.933,93	8.915,67	17.229,27	5.757,80		20.783,92		10.327,87
		26.127,80	-6.000,00	981,74		15.103,93	9.346,13	-2.125,34	13.691,73		
Capitolo 1563	MANUTENZIONE ED ESERCIZIO NATANTI	682.000,00	9.709,20	14.093,38	54.833,84	266.543,71	211.423,50		447.673,13		94.750,46
		61.833,84	-629.875,36	40.740,46		7.000,00	265.433,50	-1.110,21	225.516,88		
Capitolo 1580	PUBBLICAZIONI VARIE E DIFFUSIONE INFORMAZIONI, STAMPA E PUBBLICAZIONE DEL BOLLETTINO SERV. GEOLOGICO E CARTA GEOLOG. D'ITALIA	10.000,00	409,00	6.826,80	6.926,96	597,80	597,80		5.000,00	2.424,60	100,16
		10.409,00		100,16		597,80			7.424,60	0,00	
Capitolo 1590	ONERI AMMINISTRATIVI E SPESE PER IL MANTENIMENTO E ACQUISIZIONE BREVETTI					295,93	128,00			128,00	
						128,00		-167,93	128,00	0,00	
Capitolo 1591	IMPOSTA DI REGISTRO E DI BOLLO	10.000,00		5.660,65	6.559,73	3.545,05	1.926,79		5.000,00	2.587,44	983,08
		10.000,00		899,08		2.010,79	84,00	-1.534,26	7.587,44	0,00	
Capitolo 1620	GIARDINAGGIO					3.660,00	3.660,00			3.660,00	
						3.660,00			3.660,00	0,00	
Capitolo 1630	SPESE PER ACCERTAMENTI SANITARI	5.000,00				51,72			2.500,00		
			-5.000,00								
Capitolo 1641	SPESE PER CONCORSI DA CORRISPONDERE AL PERSONALE DIPENDENTE	16.757,90	16.757,90	15.925,90	16.177,90					15.925,90	252,00
		16.757,90		252,00					15.925,90	0,00	
Capitolo 1642	SPESE PER CONCORSI DA CORRISPONDERE A TERZI		7.500,00	5.490,90	5.606,90				9.333,00		116,00
		7.500,00		116,00					5.490,90		

ISTITUTO: ISPRA Istituto Superiore Protezione e Ricerca Ambientale

UPB: C05 Dip. Personale e Affari generali

Capitolo		Gestione di competenza					Gestione dei residui passivi			Gestione di cassa		Totale dei residui passivi al termine dell'esercizio
Codice	Denominazione	Previsioni		Somme impegnate		Differenze rispetto alle previsioni in + / -	Residui inizio esercizio / Totali	Pagati / Rimasti da pagare	Variazioni in + / -	Previsioni / Pagamenti	Differenze rispetto alle previsioni in + / -	
		Iniziali / Definitive	Variazioni in aumento / diminuzione	Pagate / Rimaste da pagare	Totale Impegni							
Capitolo 1650	SPESE PER L'ACQUISTO DI MATERIALE PER DISEGNI, STAMPATI E CANCELLERIA	52.500,00		13.973,84	30.506,23		10.229,70	8.256,96		26.250,00		16.532,39
		33.010,00	-19.490,00	16.532,39		-2.503,77	8.256,96	0,00	-1.972,74	22.230,80		
Capitolo 1670	FITTO DI LOCALI, RISCALDAMENTO E CONDIZIONAMENTO	4.328.108,36	1.262.657,00	2.175.269,27	5.294.391,00		667.858,80	667.858,80		4.328.108,36		3.119.121,73
		5.313.272,36	-277.493,00	3.119.121,73		-18.881,36	667.858,80			2.843.128,07		
Capitolo 1680	FORZA MOTRICE, LUCE, ACQUA E GAS						1.920,69					484,59
							484,59	484,59	-1.436,10			
Capitolo 1681	SPESE PER ENERGIA ELETTRICA	772.300,00	315.200,00	794.259,76	1.017.851,40		152.020,05	114.377,27		1.000.000,00		254.314,69
		1.087.500,00		223.591,64		-69.648,60	145.100,32	30.723,05	-6.919,73	908.637,03		
Capitolo 1682	SPESE PER ACQUA	93.000,00	1.000,00	1.808,90	3.250,00		38.843,73	25.960,84		100.000,00		11.553,60
		24.000,00	-70.000,00	1.441,10		-20.750,00	36.073,34	10.112,50	-2.770,39	27.769,74		
Capitolo 1683	SPESE PER GAS	60.000,00	98.900,00	58.822,97	99.999,74		12.921,68	12.921,68		65.000,00	6.744,65	41.176,77
		158.900,00		41.176,77		-58.900,26	12.921,68			71.744,65	0,00	
Capitolo 1684	SPESE DI CONDOMINIO	70.000,00	44.751,40	114.751,40	114.751,40					80.000,00	34.751,40	
		114.751,40								114.751,40	0,00	
Capitolo 1690	PULIZIA E DISINFESTAZIONE LOCALI	557.038,34	78.007,69	502.032,83	602.448,22		177.876,55	106.263,68		700.000,00		109.130,29
		633.365,97	-1.680,06	100.415,39		-30.917,75	114.978,58	8.714,90	-62.897,97	608.296,51		
Capitolo 1700	GUARDIANIA	536.627,00	88.000,00	489.032,08	536.800,00		43.384,89	43.264,92		700.000,00		47.767,92
		536.827,00	-87.800,00	47.767,92		-27,00	43.264,92		-119,97	532.297,00		
Capitolo 1710	SPESE POSTALI	15.900,00	2.000,00	8.904,50	12.691,80		3.568,90	442,02		7.950,00	1.396,52	6.883,32
		17.900,00		3.787,30		-5.208,20	3.538,04	3.096,02	-30,86	9.346,52	0,00	
Capitolo 1721	PREMI ASSICURAZIONI SUI BENI MOBILI	35.000,00		34.830,00	34.830,00					35.000,00		
		35.000,00				-170,00				34.830,00		
Capitolo 1722	PREMI ASSICURAZIONI SUI BENI IMMOBILI	35.000,00		34.830,00	34.830,00					35.000,00		
		35.000,00				-170,00				34.830,00		
Capitolo 1723	PREMI ASSICURAZIONI PER RESPONSABILITÀ CIVILE VERSO TERZI	38.000,00	5.000,00	35.327,20	42.170,16		3.841,61	3.841,61		38.000,00	1.168,81	6.842,96
		43.000,00		6.842,96		-829,84	3.841,61			39.168,81	0,00	
Capitolo 1750	FACCHINAGGIO, TRASPORTI NUCLEARI E CONVENZIONALI, SMALTIMENTO RIFIUTI TOSSICI E NOCIVI						4.795,92					
									-4.795,92			
Capitolo 1751	SPESE PER FACCHINAGGIO E TRASPORTI CONVENZIONALI	42.000,00	356.000,00	5.222,40	389.584,40		85.897,50	35.331,32		42.671,60		426.840,90
		398.000,00		384.362,00		-8.415,60	77.810,22	42.478,90	-8.087,28	40.553,72		
Capitolo 1752	SPESE PER TRASPORTI E SMALTIMENTO RIFIUTI SPECIALI O NOCIVI	47.000,00	5.840,00	9.731,19	26.977,08		26.738,12	26.394,15		23.500,00	12.625,34	17.495,19
		27.150,00	-25.690,00	17.245,89		-172,92	26.643,45	249,30	-94,67	36.125,34	0,00	
Capitolo 1760	ACQUISTO DI ALTRI SERVIZI	71.500,00		41.231,12	62.235,39		26.970,69	21.773,54		43.392,61	19.612,05	23.107,93
		71.500,00		21.004,27		-9.264,61	23.877,20	2.103,66	-3.093,49	63.004,66	0,00	
Capitolo 1790	SPESE TELEFONICHE						12.475,71			4.062,06		28,19
							28,19	28,19	-12.447,52			
Capitolo 1792	SPESE PER TELEFONIA FISSA	81.650,00	35.000,00	71.181,60	99.662,00		52.134,22	8.141,86		62.952,14	16.371,32	28.644,12
		110.150,00	-6.500,00	28.480,40		-10.488,00	8.305,58	163,72	-43.828,64	79.323,46	0,00	

ISTITUTO: ISPRA Istituto Superiore Protezione e Ricerca Ambientale

UPB: C05 Dip. Personale e Affari generali

Capitolo		Gestione di competenza				Gestione dei residui passivi			Gestione di cassa		Totale dei residui passivi al termine dell'esercizio	
Codice	Denominazione	Previsioni		Somme impegnate		Differenze rispetto alle previsioni in + / -	Residui inizio esercizio / Totali	Pagati / Rimasti da pagare	Variazioni in + / -	Previsioni / Pagamenti		Differenze rispetto alle previsioni in + / -
		Iniziali / Definitive	Variazioni in aumento / diminuzione	Pagate / Rimaste da pagare	Totale Impegni							
Capitolo 1793	SPESE PER TELEFONIA MOBILE	15.000,00		5.759,51	10.000,00		21.676,42	12.658,01		15.153,41	3.264,11	12.860,08
		15.000,00		4.240,49		-5.000,00	21.277,60	8.619,59	-398,82	18.417,52	0,00	
Capitolo 1801	SPESE PER LA PUBBLICAZIONE DI BANDI DI GARA E CONCORSI	28.000,00		3.933,10	3.933,10		24.678,60	5.087,40		22.194,14		2.025,20
		28.000,00				-24.066,90	7.112,60	2.025,20	-17.566,00	9.020,50		
Capitolo 1830	CONTRATTI DI PROGETTAZIONE DI RILEVAMENTO ED ACQUISIZIONE DATI PER LO SVILUPPO DEI PROGETTI	270.800,00	76.000,00	86.555,09	346.440,00		122.793,42	122.793,42		201.376,58	7.971,93	259.884,91
		346.800,00		259.884,91		-360,00	122.793,42			209.348,51	0,00	
Capitolo 1850	MANUTENZIONE ATTREZZATURE TECNICHE, MACCHINE E STRUMENTAZIONI SCIENTIFICHE		3.874,40	374,40	3.830,66		19.972,51	18.079,86		13.050,99	5.403,27	5.348,91
		3.874,40		3.456,26		-43,74	19.972,51	1.892,65		18.454,26	0,00	
Capitolo 1860	MANUTENZIONE E AGGIORNAMENTO SOFTWARE	271.000,00	45.000,00	61.463,60	190.820,20		194.685,22	14.797,96		300.000,00		285.501,11
		224.580,00	-91.420,00	129.356,60		-33.759,80	170.942,47	156.144,51	-23.742,75	76.261,56		
Capitolo 1870	SPESE PER ACQUISTO SOFTWARE E SERVIZI INFORMATICI	617.824,83	641.383,24	337.078,66	1.035.284,26		242.186,11	92.473,56		1.000.000,00		753.643,45
		1.106.208,07	-153.000,00	698.205,60		-70.923,81	147.911,41	55.437,85	-94.274,70	429.552,22		
Capitolo 1882	NOL. IMPIANTI E MACCHIN. (FOTOCOPIATRICI, MACCHIN.PER LABORATORI, ECC.)	37.089,56	5.500,00	19.638,04	40.673,14		71.377,06	30.292,10		32.394,98	17.535,16	62.030,11
		42.589,56		21.035,10		-1.916,42	71.287,11	40.995,01	-89,95	49.930,14	0,00	
Capitolo 1890	INTERVENTI AGROAMBIENTALI	41.000,00		21.131,68	41.000,00		23.415,55	23.323,60		33.349,89	11.105,39	19.868,32
		41.000,00		19.868,32			23.323,60		-91,95	44.455,28	0,00	
Totale Categoria	1 01 03	10.098.300,25	4.867.772,51	6.123.087,06	12.337.904,71		4.094.881,70	2.367.849,89		11.716.501,70	1.082.265,85	7.579.795,82
		12.937.836,56	-2.028.236,20	6.214.817,65		-599.931,85	3.732.828,06	1.364.978,17	-362.053,64	8.490.936,95	-4.307.830,60	
Totale Unità	1 01	82.606.694,46	11.665.067,89	73.095.471,43	83.418.236,18		10.599.834,07	5.441.110,00		92.039.559,81	1.668.406,02	14.104.776,84
		88.815.267,14	-5.456.495,21	10.322.764,75		-5.397.030,96	9.223.122,09	3.782.012,09	-1.376.711,98	78.536.581,43	-15.171.384,40	
Unità 1 02	INTERVENTI DIVERSI											
Categoria 1 02 01	USCITE PER PRESTAZIONI ISTITUZIONALI											
Capitolo 1133	ONERI PREV.E ASS. A CARICO ENTE PER PERS.ASS.RIC.	176.193,33	26.593,05	137.225,58	149.920,53		10.570,92	10.570,92		176.193,33		12.694,95
		181.547,99	-21.238,39	12.694,95		-31.627,46	10.570,92			147.796,50		
Totale Categoria	1 02 01	176.193,33	26.593,05	137.225,58	149.920,53		10.570,92	10.570,92		176.193,33		12.694,95
		181.547,99	-21.238,39	12.694,95		-31.627,46	10.570,92			147.796,50		
Categoria 1 02 03	ONERI FINANZIARI											
Capitolo 2500	INTERESSI PASSIVI	5.000,00	13.000,00	17.881,79	17.881,79		1.991,86	274,32		2.500,00	15.656,11	1.717,54
		18.000,00				-118,21	1.991,86	1.717,54		18.156,11	0,00	
Capitolo 2511	ONERI PER SERVIZI DI TESORERIA		26.000,00		24.000,00							24.000,00
		26.000,00		24.000,00		-2.000,00						
Totale Categoria	1 02 03	5.000,00	39.000,00	17.881,79	41.881,79		1.991,86	274,32		2.500,00	15.656,11	25.717,54
		44.000,00		24.000,00		-2.118,21	1.991,86	1.717,54		18.156,11	0,00	
Categoria 1 02 04	ONERI TRIBUTARI											
Capitolo 2406	ALTRI TRIBUTI						2.615,05					
									-2.615,05			
Capitolo 2601	IMPOSTA REGIONALE ATTIVITÀ PRODUTTIVE (IRAP)	4.556.019,26	478.641,04	3.797.561,13	4.393.186,03		580.385,06	580.385,06		5.500.000,00		595.624,90
		4.393.186,03	-641.474,27	595.624,90			580.385,06			4.377.946,19		

ISTITUTO: ISPRA Istituto Superiore Protezione e Ricerca Ambientale

UPB: C05 Dip. Personale e Affari generali

Capitolo		Gestione di competenza					Gestione dei residui passivi			Gestione di cassa		Totale dei residui passivi al termine dell'esercizio
Codice	Denominazione	Previsioni		Somme impegnate		Differenze rispetto alle previsioni in + / -	Residui inizio esercizio / Totali	Pagati / Rimasti da pagare	Variazioni in + / -	Previsioni / Pagamenti	Differenze rispetto alle previsioni in + / -	
		Iniziali / Definitive	Variazioni in aumento / diminuzione	Pagate / Rimaste da pagare	Totale Impegni							
Unità 4 01	USCITE AVENTI NATURA DI PARTITE DI GIRO											
Categoria 4 01 01	SPESE AVENTI NATURA DI PARTITE DI GIRO											
Capitolo 7001	RITENUTE ERARIALI PER DIPENDENTI E ASSIMILATI	15.900.000,00		12.086.814,57	13.930.601,65		1.790.659,34	1.790.659,34		15.900.000,00		1.843.787,08
		15.900.000,00		1.843.787,08		-1.969.398,35	1.790.659,34			13.877.473,91		
Capitolo 7002	RITENUTE ERARIALI PER LAVORATORI AUTONOMI	100.000,00		48.370,09	51.181,73		1.605,00	1.605,00		100.000,00		2.811,64
		100.000,00		2.811,64		-48.818,27	1.605,00			49.975,09		
Capitolo 7030	TRATTENUTE A FAVORE DI TERZI						13.736,06	2.960,69			2.960,69	7.575,12
							10.535,81	7.575,12	-3.200,25	2.960,69	0,00	
Capitolo 7050	PARTITE IN CONTO SOSPESO						1.041,29	564,50			564,50	476,79
							1.041,29	476,79		564,50	0,00	
Capitolo 7100	RITENUTE PREVIDENZIALI ED ASSISTENZIALI PER I DIPENDENTI	5.900.000,00		4.210.510,98	4.844.983,56		655.241,30	650.682,91		5.900.000,00		639.021,54
		5.900.000,00		634.472,58		-1.055.016,44	655.231,87	4.548,96	-9,43	4.861.193,89		
Capitolo 7101	RITENUTE PREVIDENZIALI ED ASSISTENZIALI PER I LAVORATORI AUTONOMI	200.000,00		86.276,41	94.710,02		6.735,58	6.735,58		200.000,00		8.433,61
		200.000,00		8.433,61		-105.289,98	6.735,58			93.011,99		
Capitolo 7300	ALTRI VERSAMENTI DI RITENUTE AL PERSONALE DIPENDENTE PER CONTO DI TERZI	700.000,00		516.367,71	518.368,73		27.529,98	27.529,98		700.000,00		2.001,02
		700.000,00		2.001,02		-181.631,27	27.529,98			543.897,69		
Capitolo 7400	IVA (SPLIT PAYMENT)	2.100.000,00	900.000,00	2.511.547,74	2.708.579,21		263.402,66	262.889,27		2.100.000,00	674.437,01	197.031,47
		3.000.000,00		197.031,47		-291.420,79	262.889,27	-0,00	-513,39	2.774.437,01	0,00	
Capitolo 7401	IVA (ESCLUSO SPLIT PAYMENT)	800.000,00		24.375,45	87.020,45		8.983,60	8.982,57		800.000,00		62.645,00
		800.000,00		62.645,00		-712.979,55	8.982,57		-1,03	33.358,02		
Capitolo 7500	SPESE NON ANDATE A BUON FINE	300.000,00		1.902,98	1.902,98		24.523,71	24.523,71		300.000,00		
		300.000,00				-298.097,02	24.523,71			26.426,69		
Capitolo 7501	DEPOSITI CAUZIONALI RICEVUTI DA TERZI	100.000,00		3.463,30	44.549,55		34.864,33	15.247,23		100.000,00		60.463,25
		100.000,00		41.086,25		-55.450,45	34.624,23	19.377,00	-240,10	18.710,53		
Capitolo 7502	ALTRE PARTITE DI GIRO	2.000.000,00		1.235.422,27	1.273.831,88		30.191,22	13.639,57		2.000.000,00		41.051,51
		1.795.974,80	-204.025,20	38.409,61		-522.142,92	16.281,47	2.641,90	-13.909,75	1.249.061,84		
Capitolo 7600	COSTITUZIONE FONDI ECONOMICI E CARTE AZIENDALI	25.000,00		25.000,00	25.000,00					25.000,00		
		25.000,00								25.000,00		
Totale Categoria	4 01 01	28.125.000,00	900.000,00	20.750.051,50	23.580.729,76		2.858.514,07	2.806.020,35		28.125.000,00	677.962,20	2.865.298,03
		28.820.974,80	-204.025,20	2.830.678,26		-5.240.245,04	2.840.640,12	34.619,77	-17.873,95	23.556.071,85	-5.246.890,35	
Totale Unità	4 01	28.125.000,00	900.000,00	20.750.051,50	23.580.729,76		2.858.514,07	2.806.020,35		28.125.000,00	677.962,20	2.865.298,03
		28.820.974,80	-204.025,20	2.830.678,26		-5.240.245,04	2.840.640,12	34.619,77	-17.873,95	23.556.071,85	-5.246.890,35	
Totale Titolo IV	Partite di giro	28.125.000,00	900.000,00	20.750.051,50	23.580.729,76		2.858.514,07	2.806.020,35		28.125.000,00	677.962,20	2.865.298,03
		28.820.974,80	-204.025,20	2.830.678,26		-5.240.245,04	2.840.640,12	34.619,77	-17.873,95	23.556.071,85	-5.246.890,35	
	RIEPILOGO USCITE	166.183.993,96	15.565.073,92	102.773.261,43	117.377.076,02		16.148.410,65	10.146.779,43		166.950.364,32	2.630.781,61	18.869.442,20
		174.759.466,69	-6.989.601,19	14.603.814,59		-57.382.390,67	14.412.407,04	4.265.627,61	-1.736.003,61	112.920.040,86	-56.661.105,07	

ISTITUTO: ISPRA Istituto Superiore Protezione e Ricerca Ambientale

UPB: C06 CN Sicurezza nucleare e Radioprotezione

Capitolo		Gestione di competenza				Gestione dei residui passivi			Gestione di cassa		Totale dei residui passivi al termine dell'esercizio
Codice	Denominazione	Previsioni		Somme impegnate		Residui inizio esercizio / Totali	Pagati / Rimasti da pagare	Variazioni in + / -	Previsioni / Pagamenti	Differenze rispetto alle previsioni in + / -	
		Iniziali / Definitive	Variazioni in aumento / diminuzione	Pagate / Rimaste da pagare	Totale Impegni						
TITOLO I	SPESE CORRENTI										
Unità 1 01	FUNZIONAMENTO										
Categoria 1 01 03	ACQUISTO DI BENI DI CONSUMO E DI SERVIZI										
Capitolo 1511	CONTRATTI DI SERVIZI TECNICI E SCIENTIFICI A PERSONE FISICHE					500,00					
Capitolo 1600	SPESE PER IL FUNZIONAMENTO DELLE COMMISSIONI TECNICHE E CONSULTIVE					232,12		-500,00			
Capitolo 1680	FORZA MOTRICE, LUCE, ACQUA E GAS					997,43		-232,12			
Capitolo 1791	TRASMISSIONE DATI E CANONI VARI					5.217,49		-997,43			
Totale Categoria	1 01 03					6.947,04		-6.947,04			
Totale Unità	1 01					6.947,04		-6.947,04			
Unità 1 02	INTERVENTI DIVERSI										
Categoria 1 02 01	USCITE PER PRESTAZIONI ISTITUZIONALI										
Capitolo 1810	CONTRATTI DI STUDIO, DI RICERCA ED ACQUISIZIONE DI RISULTATI E CONOSCENZE					1.247,65		-1.247,65			
Capitolo 2750	SPESE PER L' ATTUAZIONE DI PROGETTI COFINANZIATI DA U.E.					6.748,66		-6.748,66			
Totale Categoria	1 02 01					7.996,31		-7.996,31			
Totale Unità	1 02					7.996,31		-7.996,31			
Totale Titolo I	Spese Correnti					14.943,35		-14.943,35			
	RIEPILOGO USCITE					14.943,35		-14.943,35			

ISTITUTO: ISPRA Istituto Superiore Protezione e Ricerca Ambientale

UPB: C07 CN Crisi, Emergenze ambientali e Danno

Capitolo		Gestione di competenza				Gestione dei residui passivi			Gestione di cassa		Totale dei residui passivi al termine dell'esercizio	
Codice	Denominazione	Previsioni		Somme impegnate		Differenze rispetto alle previsioni in + / -	Residui inizio esercizio / Totali	Pagati / Rimasti da pagare	Variazioni in + / -	Previsioni / Pagamenti		Differenze rispetto alle previsioni in + / -
		Iniziali / Definitive	Variazioni in aumento / diminuzione	Pagate / Rimaste da pagare	Totale Impegni							
TITOLO I	SPESE CORRENTI											
Unità 1 01	FUNZIONAMENTO											
Categoria 1 01 02	PERSONALE IN SERVIZIO											
Capitolo 1090	INDENNITA' AL PERSONALE PER ATTIVITA' CONTO TERZI ED ALTRE ATTIVITA'	8.000,00					2.000,00			8.000,00	2.000,00	
		8.000,00				-8.000,00	2.000,00	2.000,00				
Capitolo 1180	INDENNITA' DI RIMBORSO SPESE DI TRASPORTO PER MISSIONI IN ITALIA	40.000,00	40.000,00	16.005,90	22.452,09		6.735,05	6.735,05		32.000,00	6.446,19	
		43.300,00	-36.700,00	6.446,19		-20.847,91	6.735,05			22.740,95		
Capitolo 1183	SPESE DI MISSIONE DERIVANTI DALL'ATTUAZIONE DI PROGRAMMI U.E.	7.000,00	3.000,00	2.921,02	3.078,67					3.500,00	157,65	
		5.000,00	-5.000,00	157,65		-1.921,33				2.921,02		
Capitolo 1184	SPESE MISS. PER OBBL.CONTR. CON SOGGETTI PUBBLICI E PRIVATI	49.946,00	13.000,00	10.268,20	10.268,20					24.973,00		
		46.828,28	-16.117,72			-36.560,08				10.268,20		
Capitolo 1190	INDENNITA' DI RIMBORSO SPESE DI TRASPORTO PER MISSIONI ALL'ESTERO	13.000,00	8.000,00	3.554,12	4.441,66					6.500,00	887,54	
		9.000,00	-12.000,00	887,54		-4.558,34				3.554,12		
Capitolo 1266	SPESE PER LA FORMAZIONE (OBIETTIVI FINANZIATI/COFINANZIATI)	18.800,00	5.000,00							9.400,00		
		23.800,00				-23.800,00						
Capitolo 1571	SPESE PER LA PARTECIPAZIONE A CONVEGNI, CONGRESSI MOSTRE E SEMINARI	13.700,00	16.200,00	470,00	470,00						470,00	
		13.700,00	-2.500,00			-13.230,00				470,00	0,00	
Totale Categoria	1 01 02	136.746,00	85.200,00	33.219,24	40.710,62		8.735,05	6.735,05		84.373,00	470,00	
		149.628,28	-72.317,72	7.491,38		-108.917,66	8.735,05	2.000,00		39.954,29	-44.888,71	
Categoria 1 01 03	ACQUISTO DI BENI DI CONSUMO E DI SERVIZI											
Capitolo 1511	CONTRATTI DI SERVIZI TECNICI E SCIENTIFICI A PERSONE FISICHE	72.000,00	17.700,00	37.204,60	53.358,60		5.000,00	1.000,00		36.000,00	2.204,60	
		89.700,00		16.154,00		-36.341,40	5.000,00	4.000,00		38.204,60	0,00	
Capitolo 1512	CONTRATTI DI SERVIZI TECNICI E SCIENTIFICI A DITTE E SOCIETA'	52.200,00	30.000,00							26.100,00		
		52.200,00	-30.000,00			-52.200,00						
Capitolo 1530	SPESE PER L'ACQUISTO DI MATERIALE DI CONSUMO	4.500,00	54.115,80	11.381,89	38.893,97					2.250,00	9.131,89	
		58.615,80		27.512,08		-19.721,83				11.381,89	0,00	
Capitolo 1543	NOLEGGIO AUTOMEZZI		5.000,00									
		5.000,00				-5.000,00						
Capitolo 1580	PUBBLICAZIONI VARIE E DIFFUSIONE INFORMAZIONI, STAMPA E PUBBLICAZIONE DEL BOLLETTINO SERV. GEOLOGICO E CARTA GEOLOG. D'ITALIA	20.000,00	25.000,00				416,00	415,48			415,48	
		20.000,00	-5.000,00			-20.000,00	416,00	0,52		415,48	0,00	
Capitolo 1724	PREMI ASSICURAZIONI N.A.C.	4.200,00								4.200,00		
		4.200,00				-4.200,00						
Capitolo 1730	INDUMENTI E ACCESSORI PROTETTIVI PER NORME DI SICUREZZA SUL LAVORO E INDUMENTI CONVENZIONALI	4.000,00	4.000,00									
		4.000,00				-4.000,00						
Capitolo 1850	MANUTENZIONE ATTREZZATURE TECNICHE, MACCHINE E STRUMENTAZIONI SCIENTIFICHE	20.000,00	15.000,00		18.076,68		30.500,00	10.651,94		10.000,00	651,94	
		33.076,68	-1.923,32	18.076,68		-15.000,00	30.500,00	19.848,06		10.651,94	0,00	

ISTITUTO: ISPRA Istituto Superiore Protezione e Ricerca Ambientale

UPB: C07 CN Crisi, Emergenze ambientali e Danno

Capitolo		Gestione di competenza				Gestione dei residui passivi			Gestione di cassa		Totale dei residui passivi al termine dell'esercizio	
Codice	Denominazione	Previsioni		Somme impegnate		Differenze rispetto alle previsioni in + / -	Residui inizio esercizio / Totali	Pagati / Rimasti da pagare	Variazioni in + / -	Previsioni / Pagamenti		Differenze rispetto alle previsioni in + / -
		Iniziali / Definitive	Variazioni in aumento / diminuzione	Pagate / Rimaste da pagare	Totale Impegni							
Capitolo 1860	MANUTENZIONE E AGGIORNAMENTO SOFTWARE		12.000,00									
		4.000,00	-8.000,00			-4.000,00						
Capitolo 1870	SPESE PER ACQUISTO SOFTWARE E SERVIZI INFORMATICI		10.000,00				1,22				1,22	
		10.000,00				-10.000,00	1,22	1,22				
Capitolo 1881	NOLEGGIO DI ATTREZZATURE SCIENTIFICHE		16.000,00							8.000,00		
		16.000,00				-16.000,00						
Totale Categoria	1 01 03	168.900,00	172.815,80	48.586,49	110.329,25		35.917,22	12.067,42		86.550,00	12.403,91	85.592,56
		296.792,48	-44.923,32	61.742,76		-186.463,23	35.917,22	23.849,80		60.653,91	-38.300,00	
Totale Unità	1 01	305.646,00	258.015,80	81.805,73	151.039,87		44.652,27	18.802,47		170.923,00	12.873,91	95.083,94
		446.420,76	-117.241,04	69.234,14		-295.380,89	44.652,27	25.849,80		100.608,20	-83.188,71	
Unità 1 02	INTERVENTI DIVERSI											
Categoria 1 02 01	USCITE PER PRESTAZIONI ISTITUZIONALI											
Capitolo 1573	SPESE PER L'ORGANIZZAZIONE DI CONVEGNI	4.500,00	13.317,72	9.310,19	9.310,19					2.250,00	7.060,19	
		16.317,72	-1.500,00			-7.007,53				9.310,19	0,00	
Capitolo 1810	CONTRATTI DI STUDIO, DI RICERCA ED ACQUISIZIONE DI RISULTATI E CONOSCENZE		30.000,00		30.000,00					18.850,62		30.000,00
		30.000,00		30.000,00								
Totale Categoria	1 02 01	4.500,00	43.317,72	9.310,19	39.310,19					21.100,62	7.060,19	30.000,00
		46.317,72	-1.500,00	30.000,00		-7.007,53				9.310,19	-18.850,62	
Categoria 1 02 06	USCITE NON CLASSIFICABILI IN ALTRE VOCI											
Capitolo 8010	DISPONIBILITA' PER AVANZO DI AMMINISTRAZIONE VINCOLATO		28.814,46									
		28.814,46				-28.814,46						
Totale Categoria	1 02 06		28.814,46									
		28.814,46				-28.814,46						
Totale Unità	1 02	4.500,00	72.132,18	9.310,19	39.310,19					21.100,62	7.060,19	30.000,00
		75.132,18	-1.500,00	30.000,00		-35.821,99				9.310,19	-18.850,62	
Totale Titolo I	Spese Correnti	310.146,00	330.147,98	91.115,92	190.350,06		44.652,27	18.802,47		192.023,62	19.934,10	125.083,94
		521.552,94	-118.741,04	99.234,14		-331.202,88	44.652,27	25.849,80		109.918,39	-102.039,33	
TITOLO II	SPESE IN CONTO CAPITALE											
Unità 2 01	INVESTIMENTI											
Categoria 2 01 02	ACQUISIZIONE DI IMMOBILIZZAZIONI TECNICHE											
Capitolo 3210	ACQUISTO DI APPARECCHI, MACCHINE ED ATTREZZATURE	17.000,00	163.664,69		146.491,54		254.563,39	252.812,69		32.539,36	220.273,33	148.242,24
		161.664,69	-19.000,00	146.491,54		-15.173,15	254.563,39	1.750,70		252.812,69	0,00	
Totale Categoria	2 01 02	17.000,00	163.664,69		146.491,54		254.563,39	252.812,69		32.539,36	220.273,33	148.242,24
		161.664,69	-19.000,00	146.491,54		-15.173,15	254.563,39	1.750,70		252.812,69	0,00	
Totale Unità	2 01	17.000,00	163.664,69		146.491,54		254.563,39	252.812,69		32.539,36	220.273,33	148.242,24
		161.664,69	-19.000,00	146.491,54		-15.173,15	254.563,39	1.750,70		252.812,69	0,00	

ISTITUTO: ISPRA Istituto Superiore Protezione e Ricerca Ambientale

UPB: C07 CN Crisi, Emergenze ambientali e Danno

Capitolo		Gestione di competenza				Gestione dei residui passivi			Gestione di cassa		Totale dei residui passivi al termine dell'esercizio	
Codice	Denominazione	Previsioni		Somme impegnate		Residui inizio esercizio / Totali	Pagati / Rimasti da pagare	Variazioni in + / -	Previsioni / Pagamenti	Differenze rispetto alle previsioni in + / -		
		Iniziali / Definitive	Variazioni in aumento / diminuzione	Pagate / Rimaste da pagare	Totale Impegni							
Totale Titolo II	Spese in Conto Capitale	17.000,00	163.664,69		146.491,54	254.563,39	252.812,69		32.539,36	220.273,33	148.242,24	
		161.664,69	-19.000,00		146.491,54	-15.173,15	1.750,70		252.812,69	0,00		
	<i>RIEPILOGO USCITE</i>	327.146,00	493.812,67		91.115,92	336.841,60	299.215,66		271.615,16	224.562,98	240.207,43	273.326,18
		683.217,63	-137.741,04		245.725,68	-346.376,03	27.600,50		362.731,08	-102.039,33		

ISTITUTO: ISPRA Istituto Superiore Protezione e Ricerca Ambientale

UPB: C08 CN per la Rete nazionale dei laboratori

Capitolo		Gestione di competenza					Gestione dei residui passivi			Gestione di cassa		Totale dei residui passivi al termine dell'esercizio
Codice	Denominazione	Previsioni		Somme impegnate		Differenze rispetto alle previsioni in + / -	Residui inizio esercizio / Totali	Pagati / Rimasti da pagare	Variazioni in + / -	Previsioni / Pagamenti	Differenze rispetto alle previsioni in + / -	
		Iniziali / Definitive	Variazioni in aumento / diminuzione	Pagate / Rimaste da pagare	Totale Impegni							
TITOLO I	SPESE CORRENTI											
Unità 1 01	FUNZIONAMENTO											
Categoria 1 01 02	PERSONALE IN SERVIZIO											
Capitolo 1180	INDENNITA' DI RIMBORSO SPESE DI TRASPORTO PER MISSIONI IN ITALIA	5.000,00	23.000,00	13.246,69	13.246,69		3.098,07	3.098,07		4.000,00	12.344,76	
		19.405,00	-8.595,00			-6.158,31	3.098,07			16.344,76	0,00	
Capitolo 1183	SPESE DI MISSIONE DERIVANTI DALL'ATTUAZIONE DI PROGRAMMI U.E.	3.000,00	1.000,00	453,37	453,37					1.500,00		
		4.000,00				-3.546,63				453,37		
Capitolo 1184	SPESE MISS. PER OBBL.CONTR. CON SOGGETTI PUBBLICI E PRIVATI	79.525,05		20.206,71	23.598,26		1.271,38	1.271,38		44.563,20		3.391,55
		65.310,05	-14.215,00	3.391,55		-41.711,79	1.271,38			21.478,09		
Capitolo 1190	INDENNITA' DI RIMBORSO SPESE DI TRASPORTO PER MISSIONI ALL'ESTERO	5.000,00	3.000,00	912,46	2.029,65					2.500,00		1.117,19
		3.000,00	-5.000,00	1.117,19		-970,35				912,46		
Capitolo 1571	SPESE PER LA PARTECIPAZIONE A CONVEGNI, CONGRESSI MOSTRE E SEMINARI	21.000,00	1.495,00	1.345,00	1.395,00		35,00			10.500,00		50,00
		12.495,00	-10.000,00	50,00		-11.100,00			-35,00	1.345,00		
Totale Categoria	1 01 02	113.525,05	28.495,00	36.164,23	40.722,97	-63.487,08	4.404,45	4.369,45	-35,00	63.063,20	12.344,76	4.558,74
		104.210,05	-37.810,00	4.558,74			4.369,45		-35,00	40.533,68	-34.874,28	
Categoria 1 01 03	ACQUISTO DI BENI DI CONSUMO E DI SERVIZI											
Capitolo 1511	CONTRATTI DI SERVIZI TECNICI E SCIENTIFICI A PERSONE FISICHE		183.506,40		182.563,86							182.563,86
		183.506,40			182.563,86	-942,54						
Capitolo 1512	CONTRATTI DI SERVIZI TECNICI E SCIENTIFICI A DITTE E SOCIETA'	35.000,00	258.000,00		110.493,60		92.450,53	73.831,50		52.992,26	20.839,24	128.014,60
		110.493,60	-182.506,40	110.493,60			91.352,50	17.521,00	-1.098,03	73.831,50	0,00	
Capitolo 1530	SPESE PER L'ACQUISTO DI MATERIALE DI CONSUMO	93.641,76	346.321,94	20.989,44	325.701,94		483.305,06	91.119,76		166.865,43		688.512,94
		329.363,70	-110.600,00	304.712,50		-3.661,76	474.920,20	383.800,44	-8.384,86	112.109,20		
Capitolo 1544	NOLEGGIO NATANTI E AEROMOBILI	80.000,00	44.117,40		102.618,93		116.843,63	110.758,92		43.641,83	67.117,09	108.703,64
		112.795,46	-11.321,94	102.618,93		-10.176,53	116.843,63	6.084,71		110.758,92	0,00	
Capitolo 1551	INTERVENTI SULLE INFRASTRUTTURE PER ADEMPIMENTI NORMATIVI IN MATERIA DI SICUREZZA ED IGIENE DEI LUOGHI DI LAVORO	361.522,00	361.522,00		361.521,99							361.521,99
				361.521,99		-0,01						
Capitolo 1563	MANUTENZIONE ED ESERCIZIO NATANTI	500,00	5.000,00				400,00			250,00		400,00
		4.500,00	-1.000,00			-4.500,00	400,00	400,00				
Capitolo 1580	PUBBLICAZIONI VARIE E DIFFUSIONE INFORMAZIONI, STAMPA E PUBBLICAZIONE DEL BOLLETTINO SERV. GEOLOGICO E CARTA GEOLOG. D'ITALIA	13.000,00	13.000,00	10.661,78	10.972,30						10.661,78	310,52
				310,52		-2.027,70				10.661,78	0,00	
Capitolo 1661	SPESE PER RIPRODUZIONI E FOTORIPRODUZIONI ALL'ESTERNO						24,40					
									-24,40			
Capitolo 1670	FITTO DI LOCALI, RISCALDAMENTO E CONDIZIONAMENTO		187.500,00									
			-187.500,00									
Capitolo 1711	SPEDIZIONI DI CAMPIONATURE, LIBRI ED ALTRO MATERIALE	1.250,00	750,00							625,00		
		2.000,00				-2.000,00						

ISTITUTO: ISPRA Istituto Superiore Protezione e Ricerca Ambientale

UPB: C08 CN per la Rete nazionale dei laboratori

Capitolo		Gestione di competenza				Gestione dei residui passivi			Gestione di cassa		Totale dei residui passivi al termine dell'esercizio	
Codice	Denominazione	Previsioni		Somme impegnate		Differenze rispetto alle previsioni in + / -	Residui inizio esercizio / Totali	Pagati / Rimasti da pagare	Variazioni in + / -	Previsioni / Pagamenti		Differenze rispetto alle previsioni in + / -
		Iniziali / Definitive	Variazioni in aumento / diminuzione	Pagate / Rimaste da pagare	Totale Impegni							
Capitolo 3210	ACQUISTO DI APPARECCHI, MACCHINE ED ATTREZZATURE	45.300,00	310.000,00		89.232,60		329.423,36	280.613,62		400.000,00		92.832,60
		92.300,00	-263.000,00	89.232,60		-3.067,40	284.213,62	3.600,00	-45.209,74	280.613,62		
Capitolo 3250	ACQUISTO DI SOFTWARE (DI PROPRIETA' DELL'AMMINISTRAZIONE)						4.000,00					4.000,00
							4.000,00	4.000,00				
Capitolo 3292	ACQUISTO MEZZI DI TRASPORTO PER VIE D'ACQUA		39.000,00		39.000,00							39.000,00
		39.000,00		39.000,00								
Totale Categoria	2 01 02	45.300,00	349.000,00		128.232,60		333.423,36	280.613,62		400.000,00		135.832,60
		131.300,00	-263.000,00	128.232,60		-3.067,40	288.213,62	7.600,00	-45.209,74	280.613,62		
Totale Unità	2 01	45.300,00	349.000,00		128.232,60		333.423,36	280.613,62		400.000,00		135.832,60
		131.300,00	-263.000,00	128.232,60		-3.067,40	288.213,62	7.600,00	-45.209,74	280.613,62		
Totale Titolo II	Spese in Conto Capitale	45.300,00	349.000,00		128.232,60		333.423,36	280.613,62		400.000,00		135.832,60
		131.300,00	-263.000,00	128.232,60		-3.067,40	288.213,62	7.600,00	-45.209,74	280.613,62		
TITOLO IV	PARTITE DI GIRO											
Unità 4 01	USCITE AVENTI NATURA DI PARTITE DI GIRO											
Categoria 4 01 01	SPESE AVENTI NATURA DI PARTITE DI GIRO											
Capitolo 7315	TRASF. C/TERZI A ENTI,ISTITUZ.CENT.RIC. E ISTIT.,STAZ.SPERIM.RIC.	43.190,73			43.190,73					43.190,73		43.190,73
		43.190,73		43.190,73								
Capitolo 7324	TRASFERIMENTI PER CONTO TERZI A UNIVERSITÀ	80.299,58			80.299,58					80.299,58		80.299,58
		80.299,58		80.299,58								
Capitolo 7326	TRASFERIMENTI PER CONTO TERZI A AUTORITA' PORTUALI	18.889,94			18.889,94					18.889,94		18.889,94
		18.889,94		18.889,94								
Capitolo 7333	TRASFERIMENTI A ALTRI ENTI E AGENZIE REGIONALI E SUB REGIONALI PER OPERAZIONI CONTO TERZI	23.401,65			23.401,65					23.401,65		23.401,65
		23.401,65		23.401,65								
Capitolo 7338	TRASFERIMENTI PER CONTO TERZI A ALTRE IMPRESE	83.439,90			83.439,90					83.439,90		83.439,90
		83.439,90		83.439,90								
Totale Categoria	4 01 01	249.221,80			249.221,80					249.221,80		249.221,80
		249.221,80		249.221,80						249.221,80		249.221,80
Totale Unità	4 01	249.221,80			249.221,80					249.221,80		249.221,80
		249.221,80		249.221,80						249.221,80		249.221,80
Totale Titolo IV	Partite di giro	249.221,80			249.221,80					249.221,80		249.221,80
		249.221,80		249.221,80						249.221,80		249.221,80
	RIEPILOGO USCITE	1.160.438,61	2.599.475,49	170.877,65	1.906.727,05		1.651.719,99	1.008.256,01		1.978.712,44	268.264,71	2.303.774,21
		2.639.768,76	-1.120.145,34	1.735.849,40		-733.041,71	1.576.180,82	567.924,81	-75.539,17	1.179.133,66	-1.067.843,49	

ISTITUTO: ISPRA Istituto Superiore Protezione e Ricerca Ambientale

UPB: C09 CN Ciclo dei Rifiuti

Capitolo		Gestione di competenza					Gestione dei residui passivi			Gestione di cassa		Totale dei residui passivi al termine dell'esercizio
Codice	Denominazione	Previsioni		Somme impegnate		Differenze rispetto alle previsioni in + / -	Residui inizio esercizio / Totali	Pagati / Rimasti da pagare	Variazioni in + / -	Previsioni / Pagamenti	Differenze rispetto alle previsioni in + / -	
		Iniziali / Definitive	Variazioni in aumento / diminuzione	Pagate / Rimaste da pagare	Totale Impegni							
TITOLO I	SPESE CORRENTI											
Unità 1 01	FUNZIONAMENTO											
Categoria 1 01 02	PERSONALE IN SERVIZIO											
Capitolo 1180	INDENNITA' DI RIMBORSO SPESE DI TRASPORTO PER MISSIONI IN ITALIA	3.000,00	7.000,00	4.090,97	6.630,72		5.002,21	5.002,21		2.400,00	6.693,18	2.539,75
		10.000,00		2.539,75		-3.369,28	5.002,21			9.093,18	0,00	
Capitolo 1184	SPESE MISS. PER OBBL.CONTR. CON SOGGETTI PUBBLICI E PRIVATI		174.500,00	2.691,60	2.691,60		987,60	987,60			3.679,20	
		59.500,00	-115.000,00			-56.808,40	987,60			3.679,20	0,00	
Capitolo 1190	INDENNITA' DI RIMBORSO SPESE DI TRASPORTO PER MISSIONI ALL'ESTERO	2.000,00	18.000,00	6.369,66	6.369,66					1.000,00	5.369,66	
		20.000,00				-13.630,34				6.369,66	0,00	
Totale Categoria	1 01 02	5.000,00	199.500,00	13.152,23	15.691,98		5.989,81	5.989,81		3.400,00	15.742,04	2.539,75
		89.500,00	-115.000,00	2.539,75		-73.808,02	5.989,81			19.142,04	0,00	
Categoria 1 01 03	ACQUISTO DI BENI DI CONSUMO E DI SERVIZI											
Capitolo 1511	CONTRATTI DI SERVIZI TECNICI E SCIENTIFICI A PERSONE FISICHE	6.459,36	133.540,64	15.160,08	18.808,08		18.776,74	16.086,72		13.985,12	17.261,68	3.648,00
		138.000,00	-2.000,00	3.648,00		-119.191,92	16.086,72		-2.690,02	31.246,80	0,00	
Capitolo 1512	CONTRATTI DI SERVIZI TECNICI E SCIENTIFICI A DITTE E SOCIETA'	80.000,00	825.000,00		649.602,00		972.687,52	625.553,22		505.363,51	120.189,71	996.736,30
		765.000,00	-140.000,00	649.602,00		-115.398,00	972.687,52	347.134,30		625.553,22	0,00	
Capitolo 1530	SPESE PER L'ACQUISTO DI MATERIALE DI CONSUMO		105.000,00		2.953,71		110.202,47	139,87		33.002,59		112.953,71
		105.000,00		2.953,71		-102.046,29	110.139,87	110.000,00	-62,60	139,87		
Capitolo 1580	PUBBLICAZIONI VARIE E DIFFUSIONE INFORMAZIONI, STAMPA E PUBBLICAZIONE DEL BOLLETTINO SERV. GEOLOGICO E CARTA GEOLOG. D'ITALIA		60.000,00									
		30.000,00	-30.000,00			-30.000,00						
Capitolo 1730	INDUMENTI E ACCESSORI PROTETTIVI PER NORME DI SICUREZZA SUL LAVORO E INDUMENTI CONVENZIONALI		45.000,00									
		45.000,00				-45.000,00						
Totale Categoria	1 01 03	86.459,36	1.168.540,64	15.160,08	671.363,79		1.101.666,73	641.779,81		552.351,22	137.451,39	1.113.338,01
		1.083.000,00	-172.000,00	656.203,71		-411.636,21	1.098.914,11	457.134,30	-2.752,62	656.939,89	-32.862,72	
Totale Unità	1 01	91.459,36	1.368.040,64	28.312,31	687.055,77		1.107.656,54	647.769,62		555.751,22	153.193,43	1.115.877,76
		1.172.500,00	-287.000,00	658.743,46		-485.444,23	1.104.903,92	457.134,30	-2.752,62	676.081,93	-32.862,72	
Unità 1 02	INTERVENTI DIVERSI											
Categoria 1 02 01	USCITE PER PRESTAZIONI ISTITUZIONALI											
Capitolo 1573	SPESE PER L'ORGANIZZAZIONE DI CONVEGNI		70.000,00									
		60.000,00	-10.000,00			-60.000,00						
Capitolo 1810	CONTRATTI DI STUDIO, DI RICERCA ED ACQUISIZIONE DI RISULTATI E CONOSCENZE		430.000,00		165.750,00					14.400,00		165.750,00
		430.000,00		165.750,00		-264.250,00						
Totale Categoria	1 02 01		500.000,00		165.750,00					14.400,00		165.750,00
		490.000,00	-10.000,00	165.750,00		-324.250,00				14.400,00		
Totale Unità	1 02		500.000,00		165.750,00					14.400,00		165.750,00
		490.000,00	-10.000,00	165.750,00		-324.250,00						

ISTITUTO: ISPRA Istituto Superiore Protezione e Ricerca Ambientale

UPB: C09 CN Ciclo dei Rifiuti

Capitolo		Gestione di competenza				Gestione dei residui passivi			Gestione di cassa		Totale dei residui passivi al termine dell'esercizio	
Codice	Denominazione	Previsioni		Somme impegnate		Differenze rispetto alle previsioni in + / -	Residui inizio esercizio / Totali	Pagati / Rimasti da pagare	Variazioni in + / -	Previsioni / Pagamenti		Differenze rispetto alle previsioni in + / -
		Iniziali / Definitive	Variazioni in aumento / diminuzione	Pagate / Rimaste da pagare	Totale Impegni							
Totale Titolo I	Spese Correnti	91.459,36	1.868.040,64	28.312,31	852.805,77		1.107.656,54	647.769,62		570.151,22	153.193,43	1.281.627,76
		1.662.500,00	-297.000,00	824.493,46		-809.694,23	1.104.903,92	457.134,30	-2.752,62	676.081,93	-47.262,72	
TITOLO II	SPESE IN CONTO CAPITALE											
Unità 2 01	INVESTIMENTI											
Categoria 2 01 02	ACQUISIZIONE DI IMMOBILIZZAZIONI TECNICHE											
Capitolo 3210	ACQUISTO DI APPARECCHI, MACCHINE ED ATTREZZATURE		21.000,00				9.600,00	9.600,00			9.600,00	
		21.000,00				-21.000,00	9.600,00			9.600,00	0,00	
Totale Categoria	2 01 02		21.000,00				9.600,00	9.600,00			9.600,00	
		21.000,00				-21.000,00	9.600,00			9.600,00	0,00	
Totale Unità	2 01		21.000,00				9.600,00	9.600,00			9.600,00	
		21.000,00				-21.000,00	9.600,00			9.600,00	0,00	
Totale Titolo II	Spese in Conto Capitale		21.000,00				9.600,00	9.600,00			9.600,00	
		21.000,00				-21.000,00	9.600,00			9.600,00	0,00	
	RIEPILOGO USCITE	91.459,36	1.889.040,64	28.312,31	852.805,77		1.117.256,54	657.369,62		570.151,22	162.793,43	1.281.627,76
		1.683.500,00	-297.000,00	824.493,46		-830.694,23	1.114.503,92	457.134,30	-2.752,62	685.681,93	-47.262,72	

ISTITUTO: ISPRA Istituto Superiore Protezione e Ricerca Ambientale

UPB: C10 CN Caratteriz. ambientale, protezione fascia cost.

Capitolo		Gestione di competenza					Gestione dei residui passivi			Gestione di cassa		Totale dei residui passivi al termine dell'esercizio
Codice	Denominazione	Previsioni		Somme impegnate		Differenze rispetto alle previsioni in + / -	Residui inizio esercizio / Totali	Pagati / Rimasti da pagare	Variazioni in + / -	Previsioni / Pagamenti	Differenze rispetto alle previsioni in + / -	
		Iniziali / Definitive	Variazioni in aumento / diminuzione	Pagate / Rimaste da pagare	Totale Impegni							
TITOLO I	SPESE CORRENTI											
Unità 1 01	FUNZIONAMENTO											
Categoria 1 01 02	PERSONALE IN SERVIZIO											
Capitolo 1180	INDENNITA' DI RIMBORSO SPESE DI TRASPORTO PER MISSIONI IN ITALIA	28.000,00	56.070,51	14.333,46	43.680,62		8.855,25	8.850,25		22.400,00	783,71	29.347,16
		72.960,00	-11.110,51	29.347,16		-29.279,38	8.850,25		-5,00	23.183,71	0,00	
Capitolo 1183	SPESE DI MISSIONE DERIVANTI DALL'ATTUAZIONE DI PROGRAMMI U.E.	43.089,67	67.845,19	31.859,88	47.823,00		7.477,52	6.650,37		34.744,84	3.765,41	15.963,12
		99.184,86	-11.750,00	15.963,12		-51.361,86	6.650,37	0,00	-827,15	38.510,25	0,00	
Capitolo 1184	SPESE MISS. PER OBBL.CONTR. CON SOGGETTI PUBBLICI E PRIVATI	56.200,00	50.298,45	34.220,02	48.578,05		6.995,41	6.995,41		57.056,23		14.358,03
		98.382,45	-8.116,00	14.358,03		-49.804,40	6.995,41			41.215,43		
Capitolo 1190	INDENNITA' DI RIMBORSO SPESE DI TRASPORTO PER MISSIONI ALL'ESTERO	7.000,00	6.441,36		3.119,44					3.500,00		3.119,44
		3.983,56	-9.457,80	3.119,44		-864,12						
Capitolo 1266	SPESE PER LA FORMAZIONE (OBIETTIVI FINANZIATI/COFINANZIATI)		2.450,00	450,00	2.450,00		12.784,00	3.999,99			4.449,99	10.784,01
		2.450,00		2.000,00			12.784,00	8.784,01		4.449,99	0,00	
Capitolo 1571	SPESE PER LA PARTECIPAZIONE A CONVEGNI, CONGRESSI MOSTRE E SEMINARI	22.400,00	19.940,00	5.588,40	5.868,41					11.200,00		280,01
		17.500,00	-24.840,00	280,01		-11.631,59				5.588,40		
Totale Categoria	1 01 02	156.689,67	203.045,51	86.451,76	151.519,52		36.112,18	26.496,02		128.901,07	8.999,11	73.851,77
		294.460,87	-65.274,31	65.067,76		-142.941,35	35.280,03	8.784,01	-832,15	112.947,78	-24.952,40	
Categoria 1 01 03	ACQUISTO DI BENI DI CONSUMO E DI SERVIZI											
Capitolo 1511	CONTRATTI DI SERVIZI TECNICI E SCIENTIFICI A PERSONE FISICHE	24.000,00	63.500,00	1.747,05	23.000,00		14.717,03	13.977,12		16.238,35		21.252,95
		61.400,00	-26.100,00	21.252,95		-38.400,00	13.977,12		-739,91	15.724,17		
Capitolo 1512	CONTRATTI DI SERVIZI TECNICI E SCIENTIFICI A DITTE E SOCIETA'	66.200,00	163.500,01	5.627,99	46.986,00		645.821,25	312.274,53		256.382,17	61.520,35	358.129,68
		109.202,01	-120.498,00	41.358,01		-62.216,01	629.046,20	316.771,67	-16.775,05	317.902,52	0,00	
Capitolo 1513	SPESE PER MISSIONI PER PERSONALE NON DIPENDENTE CON CONTR. ASSOCIATURA O COMANDATI DA ALTRE AMMIN.	130,00	130,00	72,00	72,00					72,00		72,00
						-58,00					0,00	
Capitolo 1530	SPESE PER L'ACQUISTO DI MATERIALE DI CONSUMO	32.000,00	84.539,22	36.889,43	46.055,09		18.589,89	6.353,77		45.826,28		16.022,58
		105.563,39	-10.975,83	9.165,66		-59.508,30	13.210,69	6.856,92	-5.379,20	43.243,20		
Capitolo 1543	NOLEGGIO AUTOMEZZI		500,00	490,05	490,05							490,05
		500,00				-9,95				490,05	0,00	
Capitolo 1544	NOLEGGIO NATANTI E AEROMOBILI	90.000,00	47.500,00	118.668,44	118.668,44		118.562,39	82.273,35		75.530,64	125.411,15	35.136,35
		131.000,00	-6.500,00			-12.331,56	117.409,70	35.136,35	-1.152,69	200.941,79	0,00	
Capitolo 1562	MANUTENZIONE ED ESERCIZIO AUTOMEZZI		500,00	200,00	200,00							200,00
		500,00				-300,00				200,00	0,00	
Capitolo 1563	MANUTENZIONE ED ESERCIZIO NATANTI	5.500,00	3.000,00	843,98	4.746,10		3.594,21	2.155,00		2.750,00	248,98	5.341,33
		6.000,00	-2.500,00	3.902,12		-1.253,90	3.594,21	1.439,21		2.998,98	0,00	
Capitolo 1580	PUBBLICAZIONI VARIE E DIFFUSIONE INFORMAZIONI, STAMPA E PUBBLICAZIONE DEL BOLLETTINO SERV. GEOLOGICO E CARTA GEOLOG. D'ITALIA	6.435,00	18.756,91	11.937,97	11.937,97		2.000,00			3.217,50	8.720,47	
		23.191,91	-2.000,00			-11.253,94			-2.000,00	11.937,97	0,00	

ISTITUTO: ISPRA Istituto Superiore Protezione e Ricerca Ambientale

UPB: C10 CN Caratteriz. ambientale, protezione fascia cost.

Capitolo		Gestione di competenza				Gestione dei residui passivi			Gestione di cassa		Totale dei residui passivi al termine dell'esercizio	
Codice	Denominazione	Previsioni		Somme impegnate		Differenze rispetto alle previsioni in + / -	Residui inizio esercizio / Totali	Pagati / Rimasti da pagare	Variazioni in + / -	Previsioni / Pagamenti		Differenze rispetto alle previsioni in + / -
		Iniziali / Definitive	Variazioni in aumento / diminuzione	Pagate / Rimaste da pagare	Totale Impegni							
Capitolo 1650	SPESE PER L'ACQUISTO DI MATERIALE PER DISEGNI, STAMPATI E CANCELLERIA		250,00	222,53	222,53						222,53	
		250,00				-27,47				222,53	0,00	
Capitolo 1670	FITTO DI LOCALI, RISCALDAMENTO E CONDIZIONAMENTO	2.000,00		2.000,00	2.000,00					2.000,00		
		2.000,00								2.000,00		
Capitolo 1690	PULIZIA E DISINFESTAZIONE LOCALI		4.700,00		4.636,00		6,10					4.642,10
		4.700,00		4.636,00		-64,00	6,10	6,10				
Capitolo 1711	SPEZIONI DI CAMPIONATURE, LIBRI ED ALTRO MATERIALE	3.000,00	500,00				2.103,28	122,77		1.500,00		1.980,51
		1.000,00	-2.500,00			-1.000,00	2.103,28	1.980,51		122,77		
Capitolo 1730	INDUMENTI E ACCESSORI PROTETTIVI PER NORME DI SICUREZZA SUL LAVORO E INDUMENTI CONVENZIONALI	1.000,00		39,99	39,99					500,00		
		1.000,00				-960,01				39,99		
Capitolo 1752	SPESE PER TRASPORTI E SMALTIMENTO RIFIUTI SPECIALI O NOCIVI	5.600,00	7.400,00		5.669,10					2.800,00		5.669,10
		11.000,00	-2.000,00	5.669,10		-5.330,90						
Capitolo 1793	SPESE PER TELEFONIA MOBILE		3.000,00	4,47	3.000,00		1.123,02	1.122,97			1.127,44	2.995,58
		3.000,00		2.995,53			1.123,02	0,05		1.127,44	0,00	
Capitolo 1850	MANUTENZIONE ATTREZZATURE TECNICHE, MACCHINE E STRUMENTAZIONI SCIENTIFICHE	761.486,43	551.825,93	365.659,14	1.225.685,05		685.359,35	133.892,20		2.000.000,00		1.086.747,30
		1.264.496,36	-48.816,00	860.025,91		-38.811,31	360.613,59	226.721,39	-324.745,76	499.551,34		
Capitolo 1860	MANUTENZIONE E AGGIORNAMENTO SOFTWARE		12.000,00	10.691,18	10.691,18						10.691,18	
		12.000,00				-1.308,82				10.691,18	0,00	
Capitolo 1870	SPESE PER ACQUISTO SOFTWARE E SERVIZI INFORMATICI	6.000,00	49.500,00		44.774,00		9.000,00	8.490,01		3.000,00	5.490,01	44.774,00
		49.500,00	-6.000,00	44.774,00		-4.726,00	8.490,01		-509,99	8.490,01	0,00	
Totale Categoria	1 01 03	1.003.221,43	1.011.102,07	555.094,22	1.548.873,50		1.500.876,52	560.661,72		2.409.744,94	214.194,16	1.582.691,48
		1.786.433,67	-227.889,83	993.779,28		-237.560,17	1.149.573,92	588.912,20	-351.302,60	1.115.755,94	-1.508.183,16	
Totale Unità	1 01	1.159.911,10	1.214.147,58	641.545,98	1.700.393,02		1.536.988,70	587.157,74		2.538.646,01	223.193,27	1.656.543,25
		2.080.894,54	-293.164,14	1.058.847,04		-380.501,52	1.184.853,95	597.696,21	-352.134,75	1.228.703,72	-1.533.135,56	
Unità 1 02	INTERVENTI DIVERSI											
Categoria 1 02 01	USCITE PER PRESTAZIONI ISTITUZIONALI											
Capitolo 1573	SPESE PER L'ORGANIZZAZIONE DI CONVEGNI		13.130,00	3.207,70	4.728,20						3.207,70	1.520,50
		6.631,82	-6.498,18	1.520,50		-1.903,62				3.207,70	0,00	
Capitolo 1574	SPESE PER L'ORGANIZZAZIONE DI CONGRESSI, MOSTRE E SEMINARI	13.400,00	13.500,00	9.946,36	9.948,80		3.843,00	3.820,44		6.700,00	7.066,80	3,66
		22.000,00	-4.900,00	2,44		-12.051,20	3.821,66	1,22	-21,34	13.766,80	0,00	
Capitolo 1810	CONTRATTI DI STUDIO, DI RICERCA ED ACQUISIZIONE DI RISULTATI E CONOSCENZE	30.400,00	58.000,00		58.000,00		143.000,00	27.800,00		69.800,00		173.200,00
		73.000,00	-15.400,00	58.000,00		-15.000,00	143.000,00	115.200,00		27.800,00		
Capitolo 2120	ASSEGNI PER LA COLLABORAZIONE AD ATTIVITA' DI RICERCA	38.736,00	15.298,00	5.949,79	16.101,00		38.736,00	32.118,60		19.368,00	18.700,39	11.765,21
		54.034,00		10.151,21		-37.933,00	33.732,60	1.614,00	-5.003,40	38.068,39	0,00	
Capitolo 2130	BORSE DI STUDIO A LAUREATI, LAUREANDI E CORRESPONSIONE INDENNITÀ A TIROCINANTI	24.000,00	17.000,00	28.799,34	41.000,00		9.600,00	6.463,46		15.630,00	19.632,80	15.337,20
		41.000,00		12.200,66			9.600,00	3.136,54		35.262,80	0,00	

ISTITUTO: ISPRA Istituto Superiore Protezione e Ricerca Ambientale

UPB: C10 CN Caratteriz. ambientale, protezione fascia cost.

Capitolo		Gestione di competenza				Gestione dei residui passivi			Gestione di cassa		Totale dei residui passivi al termine dell'esercizio
Codice	Denominazione	Previsioni		Somme impegnate		Residui inizio esercizio / Totali	Pagati / Rimasti da pagare	Variazioni in + / -	Previsioni / Pagamenti	Differenze rispetto alle previsioni in + / -	
		Iniziali / Definitive	Variazioni in aumento / diminuzione	Pagate / Rimaste da pagare	Totale Impegni						
Capitolo 2400	SPESE PER LO SVILUPPO DI SISTEMI, ACQUISIZIONE DATI E INFORMAZIONI PER LA MORFOLOGIA E LA GEOLOGIA DEGLI AMBIENTI MARINI E COSTIERI					45.140,00	44.774,00		13.542,00	31.232,00	
Totale Categoria	1 02 01	106.536,00	116.928,00	47.903,19	129.778,00	240.319,00	114.976,50		125.040,00	79.839,69	201.826,57
Categoria 1 02 04	ONERI TRIBUTARI	196.665,82	-26.798,18	81.874,81		234.928,26	119.951,76	-5.390,74	162.879,69	-42.000,00	
Capitolo 2604	UTENZE E CANONI PER ALTRI SERVIZI	6.000,00	3.542,00	7.537,00	9.542,00				3.000,00	4.537,00	2.005,00
		9.542,00		2.005,00					7.537,00	0,00	
Totale Categoria	1 02 04	6.000,00	3.542,00	7.537,00	9.542,00				3.000,00	4.537,00	2.005,00
		9.542,00		2.005,00					7.537,00	0,00	
Categoria 1 02 05	POSTE CORRETTIVE E COMPENSATIVE DI ENTRATE CORRENTI										
Capitolo 2654	RIMB. PARTE CORR. A ISTITUT. SOC. PRIV. SOMME NON DOVUTE, INCAS. IN ECC.					18.357,88	18.357,88			18.357,88	
						18.357,88			18.357,88	0,00	
Totale Categoria	1 02 05					18.357,88	18.357,88			18.357,88	0,00
Categoria 1 02 06	USCITE NON CLASSIFICABILI IN ALTRE VOCI										
Capitolo 8010	DISPONIBILITA' PER AVANZO DI AMMINISTRAZIONE VINCOLATO		52.960,10								
		52.960,10									
Totale Categoria	1 02 06		52.960,10								
		52.960,10									
Totale Unità	1 02	112.536,00	173.430,10	55.440,19	139.320,00	258.676,88	133.334,38		128.040,00	102.734,57	203.831,57
		259.167,92	-26.798,18	83.879,81		-119.847,92	253.286,14	119.951,76	-5.390,74	188.774,57	-42.000,00
Totale Titolo I	Spese Correnti	1.272.447,10	1.387.577,68	696.986,17	1.839.713,02	1.795.665,58	720.492,12		2.666.686,01	325.927,84	1.860.374,82
		2.340.062,46	-319.962,32	1.142.726,85		-500.349,44	1.438.140,09	717.647,97	-357.525,49	1.417.478,29	-1.575.135,56
TITOLO II	SPESE IN CONTO CAPITALE										
Unità 2 01	INVESTIMENTI										
Categoria 2 01 02	ACQUISIZIONE DI IMMOBILIZZAZIONI TECNICHE										
Capitolo 3210	ACQUISTO DI APPARECCHI, MACCHINE ED ATTREZZATURE	194.962,88	244.916,80	64.163,52	210.034,59	700.603,85	493.053,22		1.000.000,00		291.046,57
		301.105,54	-138.774,14	145.871,07		-91.070,95	638.228,72	145.175,50	-62.375,13	557.216,74	
Capitolo 3250	ACQUISTO DI SOFTWARE (DI PROPRIETA' DELL'AMMINISTRAZIONE)	1.000,00					14.030,00	14.030,00		500,00	13.530,00
			-1.000,00				14.030,00			14.030,00	0,00
Totale Categoria	2 01 02	195.962,88	244.916,80	64.163,52	210.034,59	714.633,85	507.083,22		1.000.500,00	13.530,00	291.046,57
		301.105,54	-139.774,14	145.871,07		-91.070,95	652.258,72	145.175,50	-62.375,13	571.246,74	-442.783,26
Totale Unità	2 01	195.962,88	244.916,80	64.163,52	210.034,59	714.633,85	507.083,22		1.000.500,00	13.530,00	291.046,57
		301.105,54	-139.774,14	145.871,07		-91.070,95	652.258,72	145.175,50	-62.375,13	571.246,74	-442.783,26
Totale Titolo II	Spese in Conto Capitale	195.962,88	244.916,80	64.163,52	210.034,59	714.633,85	507.083,22		1.000.500,00	13.530,00	291.046,57
		301.105,54	-139.774,14	145.871,07		-91.070,95	652.258,72	145.175,50	-62.375,13	571.246,74	-442.783,26

ISTITUTO: ISPRA Istituto Superiore Protezione e Ricerca Ambientale

UPB: C10 CN Caratteriz. ambientale, protezione fascia cost.

Capitolo		Gestione di competenza				Gestione dei residui passivi			Gestione di cassa		Totale dei residui passivi al termine dell'esercizio	
Codice	Denominazione	Previsioni		Somme impegnate		Differenze rispetto alle previsioni in + / -	Residui inizio esercizio / Totali	Pagati / Rimasti da pagare	Variazioni in + / -	Previsioni / Pagamenti		Differenze rispetto alle previsioni in + / -
		Iniziali / Definitive	Variazioni in aumento / diminuzione	Pagate / Rimaste da pagare	Totale Impegni							
TITOLO IV	PARTITE DI GIRO											
Unità 4 01	USCITE AVENTI NATURA DI PARTITE DI GIRO											
Categoria 4 01 01	SPESE AVENTI NATURA DI PARTITE DI GIRO											
Capitolo 7317	TRASFERIMENTI PER CONTO TERZI A REGIONI E PROVINCE AUTONOME	118.229,70			118.229,70					118.229,70	118.229,70	
		118.229,70		118.229,70								
Capitolo 7324	TRASFERIMENTI PER CONTO TERZI A UNIVERSITÀ	104.331,90			104.331,90					104.331,90	104.331,90	
		104.331,90		104.331,90								
Capitolo 7325	TRASF. C/TERZI A PARCHI CONSORZI E ENTI GESTORI DI PARCHI E AREE PROTETTE	4.025,20	4.025,20	4.025,20	4.025,20	103.727,20	103.727,20			107.752,40	0,00	
		4.025,20				103.727,20				107.752,40	0,00	
Capitolo 7333	TRASFERIMENTI A ALTRI ENTI E AGENZIE REGIONALI E SUB REGIONALI PER OPERAZIONI CONTO TERZI	100.200,00			100.200,00	259.368,40	192.568,40			100.200,00	92.368,40	
		100.200,00		100.200,00		259.368,40	66.800,00			192.568,40	0,00	
Capitolo 7336	TRASFERIMENTI PER CONTO TERZI A ALTRE AMMINISTRAZIONI CENTRALI N.A.C.	234.153,00			234.153,00					234.153,00	234.153,00	
		234.153,00		234.153,00								
Capitolo 7338	TRASFERIMENTI PER CONTO TERZI A ALTRE IMPRESE	71.012,70			71.012,70					71.012,70	71.012,70	
		71.012,70		71.012,70								
Capitolo 7339	TRASFERIMENTI A ISTITUZIONI SOCIALI PRIVATE PER OPERAZIONI CONTO TERZI					105.651,60	105.651,20				105.651,20	
						105.651,60	0,40			105.651,20	0,00	
Totale Categoria	4 01 01	627.927,30	4.025,20	4.025,20	631.952,50	468.747,20	401.946,80			627.927,30	305.772,00	694.727,70
		631.952,50		627.927,30		468.747,20	66.800,40			405.972,00	-527.727,30	
Totale Unità	4 01	627.927,30	4.025,20	4.025,20	631.952,50	468.747,20	401.946,80			627.927,30	305.772,00	694.727,70
		631.952,50		627.927,30		468.747,20	66.800,40			405.972,00	-527.727,30	
Totale Titolo IV	Partite di giro	627.927,30	4.025,20	4.025,20	631.952,50	468.747,20	401.946,80			627.927,30	305.772,00	694.727,70
		631.952,50		627.927,30		468.747,20	66.800,40			405.972,00	-527.727,30	
	RIEPILOGO USCITE	2.096.337,28	1.636.519,68	765.174,89	2.681.700,11	2.979.046,63	1.629.522,14			4.295.113,31	645.229,84	2.846.149,09
		3.273.120,50	-459.736,46	1.916.525,22		-591.420,39	2.559.146,01	929.623,87	-419.900,62	2.394.697,03	-2.545.646,12	

ISTITUTO: ISPRA Istituto Superiore Protezione e Ricerca Ambientale

UPB: C11 CN Educazione, Formazione e Reti bibl. e museali

Capitolo		Gestione di competenza				Gestione dei residui passivi			Gestione di cassa		Totale dei residui passivi al termine dell'esercizio
Codice	Denominazione	Previsioni		Somme impegnate		Residui inizio esercizio / Totali	Pagati / Rimasti da pagare	Variazioni in + / -	Previsioni / Pagamenti	Differenze rispetto alle previsioni in + / -	
		Iniziali / Definitive	Variazioni in aumento / diminuzione	Pagate / Rimaste da pagare	Totale Impegni						
TITOLO I	SPESE CORRENTI										
Unità 1 01	FUNZIONAMENTO										
Categoria 1 01 03	ACQUISTO DI BENI DI CONSUMO E DI SERVIZI										
Capitolo 1530	SPESE PER L'ACQUISTO DI MATERIALE DI CONSUMO					37,67					
								-37,67			
Capitolo 1860	MANUTENZIONE E AGGIORNAMENTO SOFTWARE								6.588,00		
Capitolo 1870	SPESE PER ACQUISTO SOFTWARE E SERVIZI INFORMATICI					25.851,70	25.851,70		7.755,50	18.096,20	
						25.851,70			25.851,70	0,00	
Totale Categoria	1 01 03					25.889,37	25.851,70		14.343,50	18.096,20	
						25.851,70		-37,67	25.851,70	-6.588,00	
Totale Unità	1 01					25.889,37	25.851,70		14.343,50	18.096,20	
						25.851,70		-37,67	25.851,70	-6.588,00	
Totale Titolo I	Spese Correnti					25.889,37	25.851,70		14.343,50	18.096,20	
						25.851,70		-37,67	25.851,70	-6.588,00	
	RIEPILOGO USCITE					25.889,37	25.851,70		14.343,50	18.096,20	
						25.851,70		-37,67	25.851,70	-6.588,00	

Capitolo		Gestione di competenza				Gestione dei residui passivi			Gestione di cassa		Totale dei residui passivi al termine dell'esercizio	
Codice	Denominazione	Previsioni		Somme impegnate		Differenze rispetto alle previsioni in + / -	Residui inizio esercizio / Totali	Pagati / Rimasti da pagare	Variazioni in + / -	Previsioni / Pagamenti		Differenze rispetto alle previsioni in + / -
		Iniziali / Definitive	Variazioni in aumento / diminuzione	Pagate / Rimaste da pagare	Totale Impegni							
Riepilogo spese per C01 - Direzione Generale												
	Titolo I - Spese Correnti	10.217.233,55	9.301.410,49	8.392.669,76	13.235.284,24		1.311.767,40	959.669,78		13.284.065,45	559.588,38	5.018.655,45
		16.529.613,34	-2.989.030,70	4.842.614,48		-3.294.329,10	1.135.710,75	176.040,97	-176.056,65	9.352.339,54	-4.491.314,29	
	Titolo II - Spese in Conto Capitale	68.759,66	3.282.403,07	10.969,69	89.449,99		301.694,48	296.871,19		69.901,76	237.939,12	78.480,30
		3.321.835,36	-29.327,37	78.480,30		-3.232.385,37	296.871,19		-4.823,29	307.840,88	0,00	
	TOTALE SPESE	10.285.993,21	12.583.813,56	8.403.639,45	13.324.734,23		1.613.461,88	1.256.540,97		13.353.967,21	797.527,50	5.097.135,75
		19.851.448,70	-3.018.358,07	4.921.094,78		-6.526.714,47	1.432.581,94	176.040,97	-180.879,94	9.660.180,42	-4.491.314,29	
Riepilogo spese per C02 - Dip. Valutazioni, Controlli, Sostenibilità amb.												
	Titolo I - Spese Correnti	2.262.702,00	2.638.322,70	910.677,58	2.586.891,38		922.913,83	610.095,66		4.111.252,70	131.935,82	1.789.684,33
		4.370.126,70	-530.898,00	1.676.213,80		-1.783.235,32	723.566,19	113.470,53	-199.347,64	1.520.773,24	-2.722.415,28	
	Titolo II - Spese in Conto Capitale	175.000,00	188.997,92	5.067,01	50.318,03		122.932,80	117.914,98		105.260,19	17.721,80	45.251,02
		229.067,92	-134.930,00	45.251,02		-178.749,89	117.914,98	0,00	-5.017,82	122.981,99	0,00	
	Titolo IV - Partite di giro		116.846,70		116.846,70							116.846,70
		116.846,70		116.846,70								
	TOTALE SPESE	2.437.702,00	2.944.167,32	915.744,59	2.754.056,11		1.045.846,63	728.010,64		4.216.512,89	149.657,62	1.951.782,05
		4.716.041,32	-665.828,00	1.838.311,52		-1.961.985,21	841.481,17	113.470,53	-204.365,46	1.643.755,23	-2.722.415,28	
Riepilogo spese per C03 - Dip. Servizio Geologico d' Italia												
	Titolo I - Spese Correnti	9.456.515,74	8.774.608,11	907.181,99	9.778.366,17		10.390.995,17	1.587.936,86		17.366.824,71	257.743,82	17.559.824,07
		18.046.981,20	-184.142,65	8.871.184,18		-8.268.615,03	10.276.576,75	8.688.639,89	-114.418,42	2.495.118,85	-15.129.449,68	
	Titolo II - Spese in Conto Capitale	95.000,00	235.828,16	752,37	112.328,54		168.067,58	156.043,65		76.046,90	80.749,12	118.345,56
		259.574,72	-71.253,44	111.576,17		-147.246,18	162.813,04	6.769,39	-5.254,54	156.796,02	0,00	
	Titolo IV - Partite di giro		1.428.401,77	123.000,00	1.428.401,77		12.225,00			123.000,00	0,00	1.317.626,77
		1.428.401,77		1.305.401,77			12.225,00	12.225,00		123.000,00	0,00	
	TOTALE SPESE	9.551.515,74	10.438.838,04	1.030.934,36	11.319.096,48		10.571.287,75	1.743.980,51		17.442.871,61	461.492,94	18.995.796,40
		19.734.957,69	-255.396,09	10.288.162,12		-8.415.861,21	10.451.614,79	8.707.634,28	-119.672,96	2.774.914,87	-15.129.449,68	
Riepilogo spese per C04 - Dip. Monitoraggio e Tutela amb. e Conserv. Biodiv.												
	Titolo I - Spese Correnti	4.814.836,99	45.674.473,21	2.166.491,20	5.978.503,56		4.680.956,54	3.080.194,89		9.256.329,75	219.680,23	4.818.468,50
		49.505.256,00	-984.054,20	3.812.012,36		-43.526.752,44	4.086.651,03	1.006.456,14	-594.305,51	5.246.686,09	-4.229.323,89	
	Titolo II - Spese in Conto Capitale	144.673,13	229.559,16	52.843,21	187.771,53		847.649,89	756.913,24		315.031,47	494.724,98	209.557,10
		294.177,14	-80.055,15	134.928,32		-106.405,61	831.542,02	74.628,78	-16.107,87	809.756,45	0,00	
	Titolo IV - Partite di giro	1.204.320,00	52.437,40	1.034.078,10	1.156.378,10		1.436.617,65	1.182.979,11		1.743.164,00	608.375,03	375.938,54
		1.156.378,10	-100.379,30	122.300,00			1.436.617,65	253.638,54		2.217.057,21	-134.481,82	
	TOTALE SPESE	6.163.830,12	45.956.469,77	3.253.412,51	7.322.653,19		6.965.224,08	5.020.087,24		11.314.525,22	1.322.780,24	5.403.964,14
		50.955.811,24	-1.164.488,65	4.069.240,68		-43.633.158,05	6.354.810,70	1.334.723,46	-610.413,38	8.273.499,75	-4.363.805,71	
Riepilogo spese per C05 - Dip. Personale e Affari generali												

Capitolo		Gestione di competenza				Gestione dei residui passivi			Gestione di cassa		Totale dei residui passivi al termine dell'esercizio	
Codice	Denominazione	Previsioni		Somme impegnate		Differenze rispetto alle previsioni in + / -	Residui inizio esercizio / Totali	Pagati / Rimasti da pagare	Variazioni in + / -	Previsioni / Pagamenti		Differenze rispetto alle previsioni in + / -
		Iniziali / Definitive	Variazioni in aumento / diminuzione	Pagate / Rimaste da pagare	Totale Impegni							
	Titolo I - Spese Correnti	89.091.426,05	13.636.927,67	77.533.973,67	88.653.388,50		11.794.849,98	6.239.561,01		98.549.543,08	1.774.366,72	15.051.731,01
		96.582.925,51	-6.145.428,21	11.119.414,83		-7.929.537,01	10.171.877,19	3.932.316,18	-1.622.972,79	83.773.534,68	-16.550.375,12	
	Titolo II - Spese in Conto Capitale	48.967.567,91	1.028.146,25	4.489.236,26	5.142.957,76		1.495.046,60	1.101.198,07		40.275.821,24	178.452,69	952.413,16
		49.355.566,38	-640.147,78	653.721,50		-44.212.608,62	1.399.889,73	298.691,66	-95.156,87	5.590.434,33	-34.863.839,60	
	Titolo IV - Partite di giro	28.125.000,00	900.000,00	20.750.051,50	23.580.729,76		2.858.514,07	2.806.020,35		28.125.000,00	677.962,20	2.865.298,03
		28.820.974,80	-204.025,20	2.830.678,26		-5.240.245,04	2.840.640,12	34.619,77	-17.873,95	23.556.071,85	-5.246.890,35	
	TOTALE SPESE	166.183.993,96	15.565.073,92	102.773.261,43	117.377.076,02		16.148.410,65	10.146.779,43		166.950.364,32	2.630.781,61	18.869.442,20
		174.759.466,69	-6.989.601,19	14.603.814,59		-57.382.390,67	14.412.407,04	4.265.627,61	-1.736.003,61	112.920.040,86	-56.661.105,07	
	Riepilogo spese per C06 - CN Sicurezza nucleare e Radioprotezione											
	Titolo I - Spese Correnti						14.943,35					
									-14.943,35			
	TOTALE SPESE						14.943,35		-14.943,35			
	Riepilogo spese per C07 - CN Crisi, Emergenze ambientali e Danno											
	Titolo I - Spese Correnti	310.146,00	330.147,98	91.115,92	190.350,06		44.652,27	18.802,47		192.023,62	19.934,10	125.083,94
		521.552,94	-118.741,04	99.234,14		-331.202,88	44.652,27	25.849,80		109.918,39	-102.039,33	
	Titolo II - Spese in Conto Capitale	17.000,00	163.664,69		146.491,54		254.563,39	252.812,69		32.539,36	220.273,33	148.242,24
		161.664,69	-19.000,00	146.491,54		-15.173,15	254.563,39	1.750,70		252.812,69	0,00	
	TOTALE SPESE	327.146,00	493.812,67	91.115,92	336.841,60		299.215,66	271.615,16		224.562,98	240.207,43	273.326,18
		683.217,63	-137.741,04	245.725,68		-346.376,03	299.215,66	27.600,50		362.731,08	-102.039,33	
	Riepilogo spese per C08 - CN per la Rete nazionale dei laboratori											
	Titolo I - Spese Correnti	865.916,81	2.250.475,49	170.877,65	1.529.272,65		1.318.296,63	727.642,39		1.329.490,64	268.264,71	1.918.719,81
		2.259.246,96	-857.145,34	1.358.395,00		-729.974,31	1.287.967,20	560.324,81	-30.329,43	898.520,04	-699.235,31	
	Titolo II - Spese in Conto Capitale	45.300,00	349.000,00		128.232,60		333.423,36	280.613,62		400.000,00		135.832,60
		131.300,00	-263.000,00	128.232,60		-3.067,40	288.213,62	7.600,00	-45.209,74	280.613,62		
	Titolo IV - Partite di giro	249.221,80			249.221,80					249.221,80		249.221,80
		249.221,80		249.221,80								
	TOTALE SPESE	1.160.438,61	2.599.475,49	170.877,65	1.906.727,05		1.651.719,99	1.008.256,01		1.978.712,44	268.264,71	2.303.774,21
		2.639.768,76	-1.120.145,34	1.735.849,40		-733.041,71	1.576.180,82	567.924,81	-75.539,17	1.179.133,66	-1.067.843,49	
	Riepilogo spese per C09 - CN Ciclo dei Rifiuti											
	Titolo I - Spese Correnti	91.459,36	1.868.040,64	28.312,31	852.805,77		1.107.656,54	647.769,62		570.151,22	153.193,43	1.281.627,76
		1.662.500,00	-297.000,00	824.493,46		-809.694,23	1.104.903,92	457.134,30	-2.752,62	676.081,93	-47.262,72	
	Titolo II - Spese in Conto Capitale		21.000,00				9.600,00	9.600,00			9.600,00	
		21.000,00				-21.000,00	9.600,00			9.600,00	0,00	
	TOTALE SPESE	91.459,36	1.889.040,64	28.312,31	852.805,77		1.117.256,54	657.369,62		570.151,22	162.793,43	1.281.627,76
		1.683.500,00	-297.000,00	824.493,46		-830.694,23	1.114.503,92	457.134,30	-2.752,62	685.681,93	-47.262,72	

Capitolo		Gestione di competenza				Gestione dei residui passivi			Gestione di cassa		Totale dei residui passivi al termine dell'esercizio	
Codice	Denominazione	Previsioni		Somme impegnate		Differenze rispetto alle previsioni in + / -	Residui inizio esercizio / Totali	Pagati / Rimasti da pagare	Variazioni in + / -	Previsioni / Pagamenti		Differenze rispetto alle previsioni in + / -
		Iniziali / Definitive	Variazioni in aumento / diminuzione	Pagate / Rimaste da pagare	Totale Impegni							
Riepilogo spese per C10 - CN Caratteriz. ambientale, protezione fascia cost.												
	Titolo I - Spese Correnti	1.272.447,10	1.387.577,68	696.986,17	1.839.713,02		1.795.665,58	720.492,12		2.666.686,01	325.927,84	1.860.374,82
		2.340.062,46	-319.962,32	1.142.726,85		-500.349,44	1.438.140,09	717.647,97	-357.525,49	1.417.478,29	-1.575.135,56	
	Titolo II - Spese in Conto Capitale	195.962,88	244.916,80	64.163,52	210.034,59		714.633,85	507.083,22		1.000.500,00	13.530,00	291.046,57
		301.105,54	-139.774,14	145.871,07		-91.070,95	652.258,72	145.175,50	-62.375,13	571.246,74	-442.783,26	
	Titolo IV - Partite di giro	627.927,30	4.025,20	4.025,20	631.952,50		468.747,20	401.946,80		627.927,30	305.772,00	694.727,70
		631.952,50		627.927,30			468.747,20	66.800,40		405.972,00	-527.727,30	
	TOTALE SPESE	2.096.337,28	1.636.519,68	765.174,89	2.681.700,11		2.979.046,63	1.629.522,14		4.295.113,31	645.229,84	2.846.149,09
		3.273.120,50	-459.736,46	1.916.525,22		-591.420,39	2.559.146,01	929.623,87	-419.900,62	2.394.697,03	-2.545.646,12	
Riepilogo spese per C11 - CN Educazione, Formazione e Reti bibl. e museali												
	Titolo I - Spese Correnti						25.889,37	25.851,70		14.343,50	18.096,20	
							25.851,70		-37,67	25.851,70	-6.588,00	
	TOTALE SPESE						25.889,37	25.851,70		14.343,50	18.096,20	
							25.851,70		-37,67	25.851,70	-6.588,00	
RIEPILOGO SPESE												
	Titolo I - Spese Correnti	118.382.683,60	85.861.983,97	90.898.286,25	124.644.575,35		33.408.586,66	14.618.016,50		147.340.710,68	3.728.731,25	49.424.169,69
		191.818.265,11	-12.426.402,46	33.746.289,10		-67.173.689,76	30.295.897,09	15.677.880,59	-3.112.689,57	105.516.302,75	-45.553.139,18	
	Titolo II - Spese in Conto Capitale	49.709.263,58	5.743.516,05	4.623.032,06	6.067.584,58		4.247.611,95	3.479.050,66		42.275.100,92	1.252.991,04	1.979.168,55
		54.075.291,75	-1.377.487,88	1.444.552,52		-48.007.707,17	4.013.666,69	534.616,03	-233.945,26	8.102.082,72	-35.426.009,24	
	Titolo IV - Partite di giro	30.206.469,10	2.501.711,07	21.911.154,80	27.163.530,63		4.776.103,92	4.390.946,26		30.745.313,10	1.715.109,23	5.619.659,54
		32.403.775,67	-304.404,50	5.252.375,83		-5.240.245,04	4.758.229,97	367.283,71	-17.873,95	26.302.101,06	-6.158.321,27	
	TOTALE SPESE	198.298.416,28	94.107.211,09	117.432.473,11	157.875.690,56		42.432.302,53	22.488.013,42		220.361.124,70	6.696.831,52	57.022.997,78
		278.297.332,53	-14.108.294,84	40.443.217,45		-120.421.641,97	39.067.793,75	16.579.780,33	-3.364.508,78	139.920.486,53	-87.137.469,69	

Capitolo		Gestione di competenza				Gestione dei residui passivi			Gestione di cassa		Totale dei residui passivi al termine dell'esercizio	
Codice	Denominazione	Previsioni		Somme impegnate		Differenze rispetto alle previsioni in + / -	Residui inizio esercizio / Totali	Pagati / Rimasti da pagare	Variazioni in + / -	Previsioni / Pagamenti		Differenze rispetto alle previsioni in + / -
		Iniziali / Definitive	Variazioni in aumento / diminuzione	Pagate / Rimaste da pagare	Totale Impegni							
TOTALE GENERALE USCITE		198.298.416,28	94.107.211,09	117.432.473,11	157.875.690,56		42.432.302,53	22.488.013,42		220.361.124,70	6.696.831,52	57.022.997,78
		278.297.332,53	-14.108.294,84	40.443.217,45		-120.421.641,97	39.067.793,75	16.579.780,33	-3.364.508,78	139.920.486,53	-87.137.469,69	

STATO PATRIMONIALE

STATO PATRIMONIALE ATTIVO 2022

Valuta: EURO

Descrizione	Anno 2022	Anno 2021
-------------	-----------	-----------

A) CREDITI VERSO LO STATO ED ALTRI ENTI PUBBLICI PER LA

AL PATRIMONIO INIZIALE

B) IMMOBILIZZAZIONI

I. IMMOBILIZZAZIONI IMMATERIALI

1 - Costi di impianto e ampliamento

2 - Costi di ricerca, di sviluppo

3 - Diritti di brevetto industriale e diritti di utilizzazione delle opere di ingegno

4 - Concessioni, licenze, marchi e diritti simili

12.627

70

5 - Avviamento

6 - Immobilizzazioni in corso e acconti

8- Manutenzioni straordinarie e migliore su beni di terzi

9 - Altre

TOTALE I**12.627****70**

II. IMMOBILIZZAZIONI MATERIALI

1 - Terreni e Fabbricati

15.302.312

15.583.170

2 - Impianti e Macchinari

3 - Attrezzature industriali e commerciali

5.776.289

4.473.036

4 - Automezzi e motomezzi

106.614

81.207

5 - Immobilizzazioni in corso e acconti

6 - Diritti reali di godimento

7 - Altri beni

2.806.506

3.116.069

TOTALE II**23.991.721****23.253.482**

III. IMMOBILIZZAZIONI FINANZIARIE

1 - Partecipazioni in:

a) imprese controllate

b) imprese collegate

c) imprese controllanti

d) altre imprese

e) altri enti

2 - Crediti

a) verso imprese controllate

b) verso imprese collegate

c) verso lo Stato e altri soggetti pubblici

d) verso altri

1.745.584

2.202.870

3 - Altri titoli

4 - Crediti finanziari diversi

TOTALE III**1.745.584****2.202.870****TOTALE IMMOBILIZZAZIONI (B)****25.749.932****25.456.422**

C) ATTIVO CIRCOLANTE

I. RIMANENZE

1) Materie prime, sussidiarie e di consumo

2) prodotti in corso di lavorazione e semilavorati

3) lavori in corso

STATO PATRIMONIALE ATTIVO 2022

Valuta: EURO

Descrizione	Anno 2022	Anno 2021
4) prodotti finiti e merci	19.708	16.840
5) acconti		
<u>TOTALE I</u>	<u>19.708</u>	<u>16.840</u>
II. CREDITI		
1) Crediti verso utenti, clienti, ecc .	24.720.913	18.044.473
2) Crediti verso iscritti, soci e terzi		
3) Crediti verso imprese controllate e collegate		
4) Crediti verso lo Stato ed altri soggetti pubblici	10.750.584	10.314.538
4b Crediti tributari		
5) Crediti verso altri	3.129.939	3.092.135
<u>TOTALE II</u>	<u>38.601.436</u>	<u>31.451.146</u>
III. ATTIVITA' FINANZIARIE		
1) Partecipazioni in imprese controllate		
2) Partecipazioni in imprese collegate		
3) Altre partecipazioni		
4) Altri titoli		
<u>TOTALE III</u>		
IV. DISPONIBILITA' LIQUIDE		
1 - Depositi bancari e postali	129.127.805	66.123.148
2 - Assegni		
3 - Denaro e valori in cassa		
<u>TOTALE IV</u>	<u>129.127.805</u>	<u>66.123.148</u>
<u>TOTALE ATTIVO CIRCOLANTE (C)</u>	<u>167.748.949</u>	<u>97.591.134</u>
D) RATEI E RISCONTI ATTIVI		
ratei attivi		
risconti attivi		
<u>TOTALE RATEI E RISCONTI ATTIVI (D)</u>		
<u>TOTALE ATTIVO</u>	<u>193.498.881</u>	<u>123.047.556</u>

STATO PATRIMONIALE PASSIVO 2022

Valuta: EURO

Descrizione	Anno 2022	Anno 2021
A) PATRIMONIO NETTO		
I. Fondo di dotazione		
II. Riserve obbligatorie e derivanti da leggi		
III. Riserve di rivalutazione		
IV. Contributi a fondo perduto		
V. Contributi per ripiano disavanzi		
VI. Riserve statutarie		
VII. Altre riserve distintamente indicate		
VIII. Avanzi (Disavanzi) economici portati a nuovo	34.436.853	23.469.741
IX. Avanzi (Disavanzo) economico d'esercizio	63.377.920	10.967.112
<u>TOTALE PATRIMONIO NETTO (A)</u>	<u>97.814.773</u>	<u>34.436.853</u>
B) CONTRIBUTI IN CONTO CAPITALE		
1) per contributi a destinazione vincolata		
2) per contributi indistinti per la gestione		
3) per contributi in natura	245.997	238.962
<u>TOTALE CONTRIBUTI IN CONTO CAPITALE (B)</u>	<u>245.997</u>	<u>238.962</u>
C) FONDI PER RISCHI ED ONERI FUTURI (C)		
1) per trattamento di quiescenza ed obblighi simili	111.169	66.992
2) per imposte		
3) per altri rischi ed oneri futuri	16.600.894	15.651.575
4) per ripristino investimenti		
<u>TOTALE FONDI RISCHI ED ONERI FUTURI</u>	<u>16.712.063</u>	<u>15.718.567</u>
D) TRATTAMENTO DI FINE RAPPORTO DI LAVORO SUBORDINATO	70.998.642	65.902.680
E) RESIDUI PASSIVI CON SEPARATA INDICAZIONE, PER CIASCUNA VOCE DEI CREDITI, DEGLI IMPORTI ESIGIBILI ENTRO L' ESERCIZIO SUCCESSIVO		
1) obbligazioni		
2) verso le banche		
3) verso altri finanziatori		
4) acconti		
5) verso fornitori	2.107.747	1.974.392
6) rappresentati da titoli di credito		
7) verso imprese controllate, collegate e controllanti		
8) tributari	259.676	272.386
9) verso istituti di previdenza e sicurezza sociale	647.455	661.977
10) verso iscritti, soci e terzi per prestazioni dovute		
11) verso lo Stato ed altri soggetti pubblici	1.846.599	1.792.264
12) diversi	2.865.929	2.049.476
<u>TOTALE DEBITI (E)</u>	<u>7.727.406</u>	<u>6.750.495</u>

STATO PATRIMONIALE PASSIVO 2022

Valuta: EURO

Descrizione	Anno 2022	Anno 2021
-------------	-----------	-----------

F) RATEI E RISCOINTI

- 1) Ratei passivi
- 2) Risconti passivi
- 3) Aggio su prestiti
- 4) Riserve tecniche

TOTALE RATEI E RISCOINTI (F)**TOTALE PASSIVO E NETTO****193.498.881****123.047.557****CONTI D' ORDINE****art. 42 comma 7 DPR 97/2003**

Fidejussioni

2.237.026

Impegni assunti a fronte di prestazioni non ancora rese al termine
dell' esercizio finanziario

49.295.592

Accertamenti assunti a fronte di prestazioni non ancora rese al termine
dell' esercizio finanziario

CONTO ECONOMICO

Valuta: EURO

	Anno 2022 Parziali	Anno 2022 Totali	Anno 2021 Parziali	Anno 2021 Totali
A) VALORE DELLA PRODUZIONE				
1) proventi e corrispettivi per la produzione delle prestazioni e/o servizi		68.114.564		20.405.534
2) variazione delle rimanenze dei prodotti in corso di lavorazione, semilavorati e finiti		2.868		
3) variazione dei lavori in corso su ordinazione				
4) incrementi di immobilizzazioni per lavori interni				
5) altri ricavi e proventi, con separata indicazione dei contributi di competenza dell'esercizio		114.596.825		107.527.073
a) in conto esercizio	112.648.013		105.414.217	
b) altri ricavi e proventi	1.948.812		2.112.856	
Totale valore della produzione (A)		<u>182.714.257</u>		<u>127.932.607</u>
B) COSTI DELLA PRODUZIONE				
6) per materie prime, sussidiarie, consumo e merci		1.141.071		573.016
7) per servizi		19.008.663		21.045.181
8) per godimento beni di terzi		3.840.828		6.626.905
9) per il personale		77.006.572		70.476.477
a) salari e stipendi	53.436.031		51.328.778	
b) oneri sociali	13.054.337		12.624.293	
c) trattamento di fine rapporto	9.524.844		5.778.223	
d) trattamento di quiescenza e simili	49.933		13.275	
e) altri costi	941.427		731.908	
10) ammortamenti e svalutazioni		2.427.501		2.114.237
a) ammortamento delle immobilizzazioni immateriali	1.473		141	
b) ammortamento delle immobilizzazioni materiali	2.426.028		2.114.096	
c) altre svalutazioni delle immobilizzazioni				
d) svalutazione dei crediti compresi nell'attivo circolante e delle disponibilità liquide				
11) variazioni delle rimanenze di materie prime, sussidiarie, di consumo e merci				3.423
12) accantonamenti per rischi				363.610
13) accantonamenti ai fondi per oneri		1.515.431		657.874
14) oneri diversi di gestione		2.402.724		979.757

Valuta: EURO

	Anno 2022 Parziali	Anno 2022 Totali	Anno 2021 Parziali	Anno 2021 Totali
<u>Totale costi (B)</u>		<u>107.342.790</u>		<u>102.840.480</u>
<u>DIFFERENZA TRA VALORE E COSTI DELLA PRODUZIONE (A-B)</u>		<u>75.371.467</u>		<u>25.092.127</u>
C) PROVENTI E ONERI FINANZIARI				
15) proventi da partecipazioni				
16) altri proventi finanziari		101.624		299.671
a) di crediti iscritti nelle immobilizzazioni	97.029		288.800	
b) di titoli iscritti nelle immobilizzazioni che non costituiscono partecipazioni				
c) di titoli iscritti nell'attivo circolante che non costituiscono partecipazioni				
d) proventi diversi dai precedenti	4.595		10.871	
17) interessi e altri oneri finanziari		28.732		19.990
<u>Totale proventi ed oneri finanziari (15+16-17)</u>		<u>72.892</u>		<u>279.681</u>
D) RETTIFICHE DI VALORE DI ATTIVITA' FINANZIARIE				
18) rivalutazioni:				
a) di partecipazioni				
b) di immobilizzazioni finanziarie				
c) di titoli iscritti nell'attivo circolante				
19) svalutazioni:				
a) di partecipazioni				
b) di immobilizzazioni finanziarie				
c) di titoli iscritti nell'attivo circolante				
<u>Totale rettifiche di valore</u>				
E) PROVENTI E ONERI STRAORDINARI				
20) proventi, con separata indicazione delle plusvalenze da alienazioni i cui ricavi non sono iscrivibili al n.5)				
21) oneri straordinari, con separata indicazione delle minusvalenze da alienazioni i cui effetti contabili non sono iscrivibili		5.301.626		5.453.551
22) sopravvenienze attive ed insussistenze del passivo derivanti dalla gestione dei residui		33.983		412.421
23) sopravvenienze passive ed insussistenze dell'attivo derivanti dalla gestione dei residui		1.849.002		3.599.711
<u>Totale delle partite straordinarie</u>		<u>-7.116.645</u>		<u>-8.640.841</u>
<u>Risultato prima delle imposte (A-B+C+-D+-E)</u>		<u>68.327.714</u>		<u>16.730.967</u>

Valuta: EURO

	Anno 2022 Parziali	Anno 2022 Totali	Anno 2021 Parziali	Anno 2021 Totali
<u>Imposte dell'esercizio</u>		<u>4.949.794</u>		<u>5.763.855</u>
<u>Avanzo/Disavanzo/Pareggio Economico</u>		<u>63.377.920</u>		<u>10.967.112</u>

ISTITUTO SUPERIORE PER LA PROTEZIONE E LA RICERCA AMBIENTALE

PROSPETTO RIEPILOGATIVO DELLE SPESE PER MISSIONI E PROGRAMMI

Decreto del Ministero dell'Economia e delle Finanze 1 ottobre 2013

ISTITUTO SUPERIORE PER LA PROTEZIONE E LA RICERCA AMBIENTALE

PROSPETTO RIEPILOGATIVO DELLE SPESE PER MISSIONI E PROGRAMMI

Allegato 6

	ESERCIZIO FINANZIARIO 2022	
	COMPETENZA	CASSA
Missione 17 Ricerca e innovazione		
17.3 Ricerca in materia ambientale	45.086.244,10	42.740.525,93
Gruppo COFOG 5.5 RICERCA E SVILUPPO PER LA PROTEZIONE DELL'AMBIENTE	45.086.244,10	42.740.525,93
Totale Missione 17	45.086.244,10	42.740.525,93
Missione 18 Sviluppo sostenibile e tutela del territorio e dell'ambiente		
18.5 Sviluppo sostenibile	46.314.184,82	36.441.434,24
Gruppo COFOG 5.5 RICERCA E SVILUPPO PER LA PROTEZIONE DELL'AMBIENTE	46.314.184,82	36.441.434,24
18.8 Vigilanza, prevenzione e repressione in ambito ambientale	7.456.743,65	7.004.195,58
Gruppo COFOG 5.5 RICERCA E SVILUPPO PER LA PROTEZIONE DELL'AMBIENTE	7.456.743,65	7.004.195,58
18.11 Coordinamento generale, informazione ed educazione ambientale; comunicazione ambientale	0,00	25.851,70
Gruppo COFOG 5.5 RICERCA E SVILUPPO PER LA PROTEZIONE DELL'AMBIENTE	0,00	25.851,70
Totale Missione 18	53.770.928,46	43.471.481,52
Missione 32 Servizi istituzionali e generali delle amministrazioni pubbliche		
32.2 Indirizzo politico	265.430,04	250.839,06
Gruppo COFOG 5.5 RICERCA E SVILUPPO PER LA PROTEZIONE DELL'AMBIENTE	265.430,04	250.839,06
32.3 Servizi e affari generali per le amministrazioni di competenza	26.296.772,44	21.862.754,07
Gruppo COFOG 5.5 RICERCA E SVILUPPO PER LA PROTEZIONE DELL'AMBIENTE	26.296.772,44	21.862.754,07
Totale Missione 32	26.562.202,48	22.113.593,13
Missione 33 Fondi da ripartire		
33.1 Fondi da assegnare	0,00	0,00
Gruppo COFOG 5.5 RICERCA E SVILUPPO PER LA PROTEZIONE DELL'AMBIENTE	0,00	0,00
Totale Missione 33	0,00	0,00
Missione 090 Debiti di finanziamento dell'Amministrazione		
090.1 Debiti di finanziamento dell'Amministrazione	0,00	0,00
Gruppo COFOG 5.5 RICERCA E SVILUPPO PER LA PROTEZIONE DELL'AMBIENTE	0,00	0,00
Totale Missione 090	0,00	0,00
Missione 99 Servizi per conto terzi e Partite di giro		
99.1 Servizi per conto terzi e Partite di giro	32.456.315,52	31.594.885,95
Totale Spese	157.875.690,56	139.920.486,53

INDICATORE DI TEMPESTIVITA'
DEI PAGAMENTI RELATIVI AGLI ACQUISTI DI BENI, SERVIZI E FORNITURE
ex art. 8, D.L. 24/04/2014, n.66

**INDICATORE DI TEMPESTIVITA' DEI PAGAMENTI RELATIVI AGLI ACQUISTI DI BENI, SERVIZI E
FORNITURE ex art. 8, D.L. 24/04/2014, n. 66**

(Monitoraggio giorni di pagamento fatture con metodo ritardo medio di pagamento ponderato)

PERIODO DI RIFERIMENTO	INDICATORE DI TEMPESTIVITA'
ANNO 2014 (ex art. 33 comma 1 D. Lgs. n. 33, 14/03/2013)	68,81
ANNO 2015 (ex art. 33 comma 1 D. Lgs. n. 33, 14/03/2013)	42,92
ANNO 2016	9,68
ANNO 2017	8,54
ANNO 2018	15,56
ANNO 2019 - I trimestre (*)	16,31
ANNO 2019 - II trimestre (*)	31,97
ANNO 2019 - III trimestre (*)	21,61
ANNO 2019 - IV trimestre (*)	6,67
ANNO 2019 (*)	19,44
ANNO 2020- I trimestre (*)	9,68
ANNO 2020- II trimestre (*)	13,44
ANNO 2020- III trimestre (*)	-7,94
ANNO 2020- IV trimestre (*)	-7,64
ANNO 2020 (*)	0,63
ANNO 2021- I trimestre (*)	-4,89
ANNO 2021- II trimestre (*)	-5,34
ANNO 2021- III trimestre (*)	-0,32
ANNO 2021- IV trimestre (*)	6,25
ANNO 2021 (*)	-0,68
ANNO 2022- I trimestre (*)	5,27
ANNO 2022- II trimestre (*)	-9,27
ANNO 2022- III trimestre (*)	2,47
ANNO 2022- IV trimestre (*)	-4,45
ANNO 2022 (*)	-0,90

(*) In conformità al disposto della Legge di Bilancio 2020 (L. 27/12/2019, n. 160) i dati ITP a partire dall'anno 2019 sono quelli elaborati dalla Piattaforma dei Crediti Commerciali del Ministero dell'Economia e delle Finanze (PCC-MEF) e non più quelli evinti dalle scritture contabili dell'Ente **(aggiornamento al 9/2/2023)**

PROSPETTI DATI SIOPE INCASSI/PAGAMENTI
AI SENSI DELL'ART. 77 QUATER C. 11 D.L. 112/2008

Ente Codice	024930332000000
Ente Descrizione	ISTITUTO SUPERIORE PER LA PROTEZIONE E LA RICERCA AMBIENTALE - ISPRA
Categoria	Enti di ricerca
Sotto Categoria	ENTI DI RICERCA - AMMINISTRAZIONE CENTRALE
Periodo	ANNUALE 2022
Prospetto	INCASSI
Tipo Report	Semplice
Data ultimo aggiornamento	13-apr-2023
Data stampa	17-apr-2023
Importi in EURO	

		Importo nel periodo	Importo a tutto il periodo
2.00.00.00.000	Trasferimenti correnti	112.128.031,00	112.128.031,00
2.01.00.00.000	Trasferimenti correnti	112.128.031,00	112.128.031,00
2.01.01.00.000	Trasferimenti correnti da Amministrazioni pubbliche	112.128.031,00	112.128.031,00
2.01.01.01.001	Trasferimenti correnti da Ministeri	112.128.031,00	112.128.031,00
3.00.00.00.000	Entrate extratributarie	61.786.130,12	61.786.130,12
3.01.00.00.000	Vendita di beni e servizi e proventi derivanti dalla gestione dei beni	60.049.764,61	60.049.764,61
3.01.02.00.000	Entrate dalla vendita e dall'erogazione di servizi	60.049.764,61	60.049.764,61
3.01.02.01.039	Proventi dallo svolgimento di attivita' di certificazione	2.003.664,66	2.003.664,66
3.01.02.01.999	Proventi da servizi n.a.c.	58.046.099,95	58.046.099,95
3.03.00.00.000	Interessi attivi	3.624,22	3.624,22
3.03.03.00.000	Altri interessi attivi	3.624,22	3.624,22
3.03.03.04.001	Interessi attivi da depositi bancari o postali	26,44	26,44
3.03.03.99.999	Altri interessi attivi da altri soggetti	3.597,78	3.597,78
3.05.00.00.000	Rimborsi e altre entrate correnti	1.732.741,29	1.732.741,29
3.05.01.00.000	Indennizzi di assicurazione	115.919,87	115.919,87
3.05.01.99.999	Altri indennizzi di assicurazione n.a.c.	115.919,87	115.919,87
3.05.02.00.000	Rimborsi in entrata	1.027.462,39	1.027.462,39
3.05.02.01.001	Rimborsi ricevuti per spese di personale (comando, distacco, fuori ruolo, convenzioni, ecc.)	1.027.462,39	1.027.462,39
3.05.99.00.000	Altre entrate correnti n.a.c.	589.359,03	589.359,03
3.05.99.99.999	Altre entrate correnti n.a.c.	589.359,03	589.359,03
4.00.00.00.000	Entrate in conto capitale	2.138.872,76	2.138.872,76
4.05.00.00.000	Altre entrate in conto capitale	2.138.872,76	2.138.872,76
4.05.04.00.000	Altre entrate in conto capitale n.a.c.	2.138.872,76	2.138.872,76
4.05.04.99.999	Altre entrate in conto capitale n.a.c.	2.138.872,76	2.138.872,76
5.00.00.00.000	Entrate da riduzione di attivita' finanziarie	601.333,05	601.333,05
5.03.00.00.000	Riscossione crediti di medio-lungo termine	601.333,05	601.333,05
5.03.01.00.000	Riscossione crediti di medio-lungo termine a tasso agevolato da Amministrazioni Pubbliche	601.333,05	601.333,05
5.03.01.03.999	Riscossione crediti di medio-lungo termine a tasso agevolato da altri Enti di Previdenza n.a.c.	601.333,05	601.333,05
9.00.00.00.000	Entrate per conto terzi e partite di giro	26.270.775,98	26.270.775,98
9.01.00.00.000	Entrate per partite di giro	23.334.654,15	23.334.654,15

Importo nel periodo **Importo a tutto il periodo**

9.01.01.00.000 Altre ritenute		2.724.991,07	2.724.991,07
9.01.01.02.001	Ritenute per scissione contabile IVA (split payment)	2.708.551,39	2.708.551,39
9.01.01.99.999	Altre ritenute n.a.c.	16.439,68	16.439,68
9.01.02.00.000 Ritenute su redditi da lavoro dipendente		19.293.093,82	19.293.093,82
9.01.02.01.001	Ritenute erariali su redditi da lavoro dipendente per conto terzi	13.930.601,65	13.930.601,65
9.01.02.02.001	Ritenute previdenziali e assistenziali su redditi da lavoro dipendente per conto terzi	4.844.120,28	4.844.120,28
9.01.02.99.999	Altre ritenute al personale dipendente per conto di terzi	518.371,89	518.371,89
9.01.03.00.000 Ritenute su redditi da lavoro autonomo		145.891,75	145.891,75
9.01.03.01.001	Ritenute erariali su redditi da lavoro autonomo per conto terzi	51.181,73	51.181,73
9.01.03.02.001	Ritenute previdenziali e assistenziali su redditi da lavoro autonomo per conto terzi	94.710,02	94.710,02
9.01.99.00.000 Altre entrate per partite di giro		1.170.677,51	1.170.677,51
9.01.99.01.001	Entrate a seguito di spese non andate a buon fine	1.902,98	1.902,98
9.01.99.03.001	Rimborso di fondi economici e carte aziendali	25.000,00	25.000,00
9.01.99.99.999	Altre entrate per partite di giro diverse	1.143.774,53	1.143.774,53
9.02.00.00.000 Entrate per conto terzi		2.936.121,83	2.936.121,83
9.02.02.00.000 Trasferimenti da Amministrazioni pubbliche per operazioni conto terzi		165.025,20	165.025,20
9.02.02.02.001	Trasferimenti da Regioni e province autonome per operazioni conto terzi	140.000,00	140.000,00
9.02.02.02.009	Trasferimenti da Parchi nazionali e consorzi ed enti autonomi gestori di parchi e aree naturali protette per operazioni conto terzi	21.000,00	21.000,00
9.02.02.02.017	Trasferimenti da altri enti e agenzie regionali e sub regionali per operazioni conto terzi	4.025,20	4.025,20
9.02.03.00.000 Trasferimenti da altri settori per operazioni conto terzi		2.712.777,08	2.712.777,08
9.02.03.02.999	Trasferimenti da altre imprese per operazioni conto terzi	50.000,00	50.000,00
9.02.03.04.001	Trasferimenti dall'Unione Europea e dal Resto del Mondo per operazioni conto terzi	2.662.777,08	2.662.777,08
9.02.04.00.000 Depositi di/presso terzi		50.399,55	50.399,55
9.02.04.01.001	Costituzione di depositi cauzionali o contrattuali di terzi	50.399,55	50.399,55
9.02.05.00.000 Riscossione imposte e tributi per conto terzi		7.920,00	7.920,00
9.02.05.01.001	Riscossione di imposte di natura corrente per conto di terzi	7.920,00	7.920,00
Entrate da regolarizzare		0,00	0,00
0.00.0 0.99.9 99	ALTRI INCASSI DA REGOLARIZZARE (riscossioni codificate dal cassiere)	0,00	0,00

TOTALE INCASSI

202.925.142,91

202.925.142,91

Ente Codice	024930332000000
Ente Descrizione	ISTITUTO SUPERIORE PER LA PROTEZIONE E LA RICERCA AMBIENTALE - ISPRA
Categoria	Enti di ricerca
Sotto Categoria	ENTI DI RICERCA - AMMINISTRAZIONE CENTRALE
Periodo	ANNUALE 2022
Prospetto	PAGAMENTI
Tipo Report	Semplice
Data ultimo aggiornamento	13-apr-2023
Data stampa	17-apr-2023
Importi in EURO	

		Importo nel periodo	Importo a tutto il periodo
1.00.00.00.000 Spese correnti		109.887.652,61	109.887.652,61
1.01.00.00.000 Redditi da lavoro dipendente		73.548.918,28	73.548.918,28
1.01.01.00.000 Retribuzioni lorde		53.762.558,34	53.762.558,34
1.01.01.01.002	Voci stipendiali corrisposte al personale a tempo indeterminato	39.370.675,47	39.370.675,47
1.01.01.01.004	Indennita' ed altri compensi, esclusi i rimborsi spesa per missione, corrisposti al personale a tempo indeterminato	10.621.494,72	10.621.494,72
1.01.01.01.006	Voci stipendiali corrisposte al personale a tempo determinato	2.751.463,42	2.751.463,42
1.01.01.01.008	Indennita' ed altri compensi, esclusi i rimborsi spesa documentati per missione, corrisposti al personale a tempo determinato	536.628,90	536.628,90
1.01.01.02.001	Contributi per asili nido e strutture sportive, ricreative o di vacanza messe a disposizione dei lavoratori dipendenti e delle loro famiglie e altre spese per il benessere del personale	392.063,29	392.063,29
1.01.01.02.002	Buoni pasto	63.730,33	63.730,33
1.01.01.02.999	Altre spese per il personale n.a.c.	26.502,21	26.502,21
1.01.02.00.000 Contributi sociali a carico dell'ente		19.786.359,94	19.786.359,94
1.01.02.01.001	Contributi obbligatori per il personale	13.241.661,87	13.241.661,87
1.01.02.01.002	Contributi previdenza complementare	5.756,28	5.756,28
1.01.02.01.003	Contributi per indennita' di fine rapporto	6.485.599,86	6.485.599,86
1.01.02.02.001	Assegni familiari	53.341,93	53.341,93
1.02.00.00.000 Imposte e tasse a carico dell'ente		4.948.173,34	4.948.173,34
1.02.01.00.000 Imposte, tasse e proventi assimilati a carico dell'ente		4.948.173,34	4.948.173,34
1.02.01.01.001	Imposta regionale sulle attivita' produttive (IRAP)	4.377.946,19	4.377.946,19
1.02.01.02.001	Imposta di registro e di bollo	7.734,94	7.734,94
1.02.01.06.001	Tassa e/o tariffa smaltimento rifiuti solidi urbani	388.389,20	388.389,20
1.02.01.07.001	Tassa e/o canone occupazione spazi e aree pubbliche	155,00	155,00
1.02.01.09.001	Tassa di circolazione dei veicoli a motore (tassa automobilistica)	5.180,09	5.180,09
1.02.01.10.001	Imposta sul reddito delle persone giuridiche (ex IRPEG)	29.667,87	29.667,87
1.02.01.12.001	Imposta Municipale Propria	43.239,00	43.239,00
1.02.01.99.999	Imposte, tasse e proventi assimilati a carico dell'ente n.a.c.	95.861,05	95.861,05
1.03.00.00.000 Acquisto di beni e servizi		23.316.912,99	23.316.912,99
1.03.01.00.000 Acquisto di beni		1.279.113,04	1.279.113,04
1.03.01.02.001	Carta, cancelleria e stampati	22.453,33	22.453,33
1.03.01.02.004	Vestiario	151.044,49	151.044,49
1.03.01.02.014	Stampati specialistici	193.278,11	193.278,11
1.03.01.02.999	Altri beni e materiali di consumo n.a.c.	912.337,11	912.337,11
1.03.02.00.000 Acquisto di servizi		22.037.799,95	22.037.799,95
1.03.02.01.001	Organi istituzionali dell'amministrazione - Indennita'	243.091,43	243.091,43
1.03.02.01.002	Organi istituzionali dell'amministrazione - Rimborsi	7.747,63	7.747,63
1.03.02.01.008	Compensi agli organi istituzionali di revisione, di controllo ed altri incarichi istituzionali dell'amministrazione	58.056,78	58.056,78
1.03.02.02.002	Indennita' di missione e di trasferta	987.046,66	987.046,66
1.03.02.02.005	Organizzazione e partecipazione a manifestazioni e convegni	452.655,06	452.655,06
1.03.02.04.004	Acquisto di servizi per formazione obbligatoria	27.358,63	27.358,63
1.03.02.04.999	Acquisto di servizi per altre spese per formazione e addestramento n.a.c.	525.242,99	525.242,99

		Importo nel periodo	Importo a tutto il periodo
1.03.02.05.001	Telefonia fissa	79.323,46	79.323,46
1.03.02.05.002	Telefonia mobile	19.705,59	19.705,59
1.03.02.05.004	Energia elettrica	908.637,03	908.637,03
1.03.02.05.005	Acqua	27.769,74	27.769,74
1.03.02.05.006	Gas	71.744,65	71.744,65
1.03.02.05.007	Spese di condominio	114.751,40	114.751,40
1.03.02.05.999	Utenze e canoni per altri servizi n.a.c.	11.860,03	11.860,03
1.03.02.07.001	Locazione di beni immobili	2.845.128,07	2.845.128,07
1.03.02.07.002	Noleggi di mezzi di trasporto	852.672,32	852.672,32
1.03.02.07.003	Noleggi di attrezzature scientifiche e sanitarie	230.257,39	230.257,39
1.03.02.07.008	Noleggi di impianti e macchinari	49.930,14	49.930,14
1.03.02.09.001	Manutenzione ordinaria e riparazioni di mezzi di trasporto ad uso civile, di sicurezza e ordine pubblico	246.415,38	246.415,38
1.03.02.09.004	Manutenzione ordinaria e riparazioni di impianti e macchinari	848.718,11	848.718,11
1.03.02.09.008	Manutenzione ordinaria e riparazioni di beni immobili	1.593.277,26	1.593.277,26
1.03.02.11.009	Prestazioni tecnico-scientifiche a fini di ricerca	3.475.463,27	3.475.463,27
1.03.02.11.010	Deposito, mantenimento e tutela dei brevetti	128,00	128,00
1.03.02.11.999	Altre prestazioni professionali e specialistiche n.a.c.	4.842.569,90	4.842.569,90
1.03.02.13.001	Servizi di sorveglianza, custodia e accoglienza	532.297,00	532.297,00
1.03.02.13.002	Servizi di pulizia e lavanderia	608.296,51	608.296,51
1.03.02.13.003	Trasporti, traslochi e facchinaggio	138.790,83	138.790,83
1.03.02.13.004	Stampa e rilegatura	30.834,28	30.834,28
1.03.02.13.006	Rimozione e smaltimento di rifiuti tossico-nocivi e di altri materiali	36.125,34	36.125,34
1.03.02.13.999	Altri servizi ausiliari n.a.c.	3.660,00	3.660,00
1.03.02.14.002	Servizio mense personale civile	536.409,99	536.409,99
1.03.02.16.001	Pubblicazione bandi di gara	9.020,50	9.020,50
1.03.02.16.002	Spese postali	9.844,64	9.844,64
1.03.02.16.004	Spese notarili	1.716,56	1.716,56
1.03.02.18.001	Spese per accertamenti sanitari resi necessari dall'attivita' lavorativa	23.607,05	23.607,05
1.03.02.19.001	Gestione e manutenzione applicazioni	1.295.641,61	1.295.641,61
1.03.02.99.002	Altre spese legali	73.626,29	73.626,29
1.03.02.99.003	Quote di associazioni	90.687,73	90.687,73
1.03.02.99.005	Spese per commissioni e comitati dell'Ente	5.490,90	5.490,90
1.03.02.99.999	Altri servizi diversi n.a.c.	122.199,80	122.199,80
1.04.00.00.000	Trasferimenti correnti	7.616.470,89	7.616.470,89
1.04.01.00.000	Trasferimenti correnti a Amministrazioni Pubbliche	6.822.840,17	6.822.840,17
1.04.01.01.010	Trasferimenti correnti a autorità amministrative indipendenti	5.292.784,89	5.292.784,89
1.04.01.01.020	Trasferimenti correnti al Ministero dell'economia in attuazione di norme in materia di contenimento di spesa	1.530.055,28	1.530.055,28
1.04.02.00.000	Trasferimenti correnti a Famiglie	793.630,72	793.630,72
1.04.02.03.001	Borse di studio	793.630,72	793.630,72
1.07.00.00.000	Interessi passivi	18.156,11	18.156,11
1.07.06.00.000	Altri interessi passivi	18.156,11	18.156,11
1.07.06.02.999	Interessi di mora ad altri soggetti	18.156,11	18.156,11
1.09.00.00.000	Rimborsi e poste correttive delle entrate	219.307,48	219.307,48

		Importo nel periodo	Importo a tutto il periodo
1.09.01.00.000	Rimborsi per spese di personale (comando, distacco, fuori ruolo, convenzioni, ecc.)	123.473,12	123.473,12
1.09.01.01.001	Rimborsi per spese di personale (comando, distacco, fuori ruolo, convenzioni, ecc.)	123.473,12	123.473,12
1.09.99.00.000	Altri Rimborsi di parte corrente di somme non dovute o incassate in eccesso	95.834,36	95.834,36
1.09.99.06.001	Rimborsi di parte corrente a Istituzioni Sociali Private di somme non dovute o incassate in eccesso	95.834,36	95.834,36
1.10.00.00.000	Altre spese correnti	219.713,52	219.713,52
1.10.04.00.000	Premi di assicurazione	111.772,31	111.772,31
1.10.04.01.001	Premi di assicurazione su beni mobili	34.830,00	34.830,00
1.10.04.01.002	Premi di assicurazione su beni immobili	34.830,00	34.830,00
1.10.04.01.003	Premi di assicurazione per responsabilita' civile verso terzi	42.112,31	42.112,31
1.10.05.00.000	Spese dovute a sanzioni, risarcimenti e indennizzi	107.941,21	107.941,21
1.10.05.01.001	Spese dovute a sanzioni	5.514,67	5.514,67
1.10.05.04.001	Oneri da contenzioso	102.426,54	102.426,54
2.00.00.00.000	Spese in conto capitale	3.730.732,86	3.730.732,86
2.02.00.00.000	Investimenti fissi lordi e acquisto di terreni	3.730.732,86	3.730.732,86
2.02.01.00.000	Beni materiali	3.716.702,86	3.716.702,86
2.02.01.01.001	Mezzi di trasporto stradali	92.184,06	92.184,06
2.02.01.03.001	Mobili e arredi per ufficio	184.952,69	184.952,69
2.02.01.04.001	Macchinari	3.428.044,00	3.428.044,00
2.02.01.99.001	Materiale bibliografico	11.522,11	11.522,11
2.02.03.00.000	Beni immateriali	14.030,00	14.030,00
2.02.03.02.001	Sviluppo software e manutenzione evolutiva	14.030,00	14.030,00
7.00.00.00.000	Uscite per conto terzi e partite di giro	26.302.101,06	26.302.101,06
7.01.00.00.000	Uscite per partite di giro	23.537.361,32	23.537.361,32
7.01.01.00.000	Versamenti di altre ritenute	2.807.795,03	2.807.795,03
7.01.01.02.001	Versamento delle ritenute per scissione contabile IVA (split payment)	2.774.437,01	2.774.437,01
7.01.01.99.999	Versamento di altre ritenute n.a.c.	33.358,02	33.358,02
7.01.02.00.000	Versamenti di ritenute su Redditi da lavoro dipendente	19.285.526,18	19.285.526,18
7.01.02.01.001	Versamenti di ritenute erariali su Redditi da lavoro dipendente riscosse per conto terzi	13.877.473,91	13.877.473,91
7.01.02.02.001	Versamenti di ritenute previdenziali e assistenziali su Redditi da lavoro dipendente riscosse per conto terzi	4.861.193,89	4.861.193,89
7.01.02.99.999	Altri versamenti di ritenute al personale dipendente per conto di terzi	546.858,38	546.858,38
7.01.03.00.000	Versamenti di ritenute su Redditi da lavoro autonomo	142.987,08	142.987,08
7.01.03.01.001	Versamenti di ritenute erariali su Redditi da lavoro autonomo per conto terzi	49.975,09	49.975,09

		Importo nel periodo	Importo a tutto il periodo
7.01.03.02.001	Versamenti di ritenute previdenziali e assistenziali su Redditi da lavoro autonomo per conto terzi	93.011,99	93.011,99
7.01.99.00.000	Altre uscite per partite di giro	1.301.053,03	1.301.053,03
7.01.99.01.001	Spese non andate a buon fine	26.426,69	26.426,69
7.01.99.03.001	Costituzione fondi economali e carte aziendali	25.000,00	25.000,00
7.01.99.99.999	Altre uscite per partite di giro n.a.c.	1.249.626,34	1.249.626,34
7.02.00.00.000	Uscite per conto terzi	2.764.739,74	2.764.739,74
7.02.02.00.000	Trasferimenti per conto terzi a Amministrazioni pubbliche	1.344.859,83	1.344.859,83
7.02.02.01.013	Trasferimenti per conto terzi a enti e istituzioni centrali di ricerca e Istituti e stazioni sperimentali per la ricerca	121.558,80	121.558,80
7.02.02.01.999	Trasferimenti per conto terzi a altre Amministrazioni Centrali n.a.c.	231.164,00	231.164,00
7.02.02.02.001	Trasferimenti per conto terzi a Regioni e province autonome	15.813,79	15.813,79
7.02.02.02.008	Trasferimenti per conto terzi a Universita'	583.471,64	583.471,64
7.02.02.02.009	Trasferimenti per conto terzi a Parchi nazionali e consorzi ed enti autonomi gestori di parchi e aree naturali protette	200.283,20	200.283,20
7.02.02.02.017	Trasferimenti per conto terzi a altri enti e agenzie regionali e sub regionali	192.568,40	192.568,40
7.02.03.00.000	Trasferimenti per conto terzi a Altri settori	1.401.169,38	1.401.169,38
7.02.03.02.999	Trasferimenti per conto terzi a altre imprese	509.330,90	509.330,90
7.02.03.03.001	Trasferimenti per conto terzi a Istituzioni Sociali Private	831.838,48	831.838,48
7.02.03.04.001	Trasferimenti per conto terzi all'Unione Europea e al Resto del Mondo	60.000,00	60.000,00
7.02.04.00.000	Depositi di/presso terzi	18.710,53	18.710,53
7.02.04.02.001	Restituzione di depositi cauzionali o contrattuali di terzi	18.710,53	18.710,53
Pagamenti da regolarizzare		0,00	0,00
0.00.0 0.99.9 99	ALTRI PAGAMENTI DA REGOLARIZZARE (pagamenti codificati dal cassiere)	0,00	0,00
TOTALE PAGAMENTI		139.920.486,53	139.920.486,53

Relazione al conto consuntivo dell'esercizio finanziario 2022 dell'ISPRA

Il Conto consuntivo dell'esercizio finanziario 2022 predisposto dalla Direzione Generale dell'Ispra è stato trasmesso al Collegio dei revisori dei conti, per il relativo parere di competenza, con nota del 4.4.2023, prot. 2404/DG, e si compone dei seguenti documenti:

- Conto del bilancio (Rendiconto finanziario decisionale e gestionale);
- Conto economico;
- Stato patrimoniale;
- Nota integrativa.

Inoltre, risultano allegati al predetto Conto consuntivo, come previsto dal regolamento di contabilità dell'Ente:

- a) la situazione amministrativa;
- b) la relazione sulla gestione;
- c) la situazione dei residui attivi e passivi.

CONSIDERAZIONI GENERALI

Con riferimento alla struttura ed al contenuto, il Conto consuntivo è stato predisposto in conformità al Regolamento di contabilità dell'Ente ed alla normativa vigente in materia (DPR n. 97/2003).

Dalla documentazione fornita risulta che l'Istituto:

- ha provveduto alla redazione del prospetto riepilogativo nel quale viene riassunta la spesa classificata in base alle missioni (n. 6) ed ai programmi (n. 9) individuati applicando le prescrizioni contenute nel DPCM 12 dicembre 2012 e le indicazioni di cui alla Circolare del Dipartimento della RGS n. 23 del 13 maggio 2013;
- ha adottato il piano dei conti integrato di cui al DPR n. 132/2013;
- non ha redatto, come previsto dal DPCM 18 settembre 2012, il piano degli indicatori e dei risultati attesi di bilancio in quanto per gli Enti Pubblici di Ricerca, non è ancora stato emanato il decreto di attuazione di cui al citato art. 19, comma 4, del decreto legislativo 31 maggio 2011, n. 91, né sono state definite le linee guida generali per l'individuazione di criteri e metodologie per la costruzione di un sistema di indicatori previste dall'art. 23 del medesimo decreto legislativo n. 91/2011.

L'Ente ha conseguito l'equilibrio di bilancio.

Il Collegio ha quindi esaminato il Conto consuntivo per l'esercizio 2022 i cui dati principali di sintesi sono riassunti nelle seguenti tabelle.



QUADRO RIASSUNTIVO DEL CONTO CONSUNTIVO FINANZIARIO

Entrate	Previsione iniziale anno 2022	Variazioni anno 2022	Previsione definitiva anno 2022	Somme accertate anno 2022	Somme accert. Riscosse anno 2022	Somme accert. da riscuotere anno 2022	Diff. % accertamenti - previs.ini z.
<i>Entrate Correnti Titolo I</i>	122.079.480,96	66.042.592,82	188.122.073,78	182.099.872,71	167.112.388,47	14.987.484,24	49%
<i>Entrate conto capitale Titolo II</i>	12.094.653,00	404.314,28	12.498.967,28	2.743.187,04	2.740.205,81	2.981,23	-77%
<i>Gestioni Speciali Titolo III</i>	0,00	0,00	0,00	0,00	0,00	0,00	
<i>Partite Giro Titolo IV</i>	30.206.469,10	2.197.306,57	32.403.775,67	27.163.530,63	25.864.154,16	1.299.376,47	-10%
Totale Entrate	164.380.603,06	68.644.213,67	233.024.816,73	212.006.590,38	195.716.748,44	16.289.841,94	29%
<i>Avanzo amministrazioni utilizzato</i>	33.917.813,22	11.354.702,58	45.272.515,80				
Totale Generale	198.298.416,28	79.998.916,25	278.297.332,53	212.006.590,38	195.716.748,44	16.289.841,94	
DISAVANZO DI COMPETENZA	0,00	0,00	0,00	0,00	0,00	0,00	
Totale a pareggio	198.298.416,28	79.998.916,25	278.297.332,53	212.006.590,38	195.716.748,44	16.289.841,94	

Spese	Previsione iniziale anno 2022	Variazioni anno 2022	Previsione definitiva anno 2022	Somme impegnate anno 2022	Pagamenti anno 2022	Rimasti da pagare anno 2022	Diff. % accertamenti - previs.iniz.
Uscite correnti Titoli I	118.382.683,60	73.435.581,51	191.818.265,11	124.644.575,35	90.898.286,25	33.746.289,10	5%
Uscite conto capitale Titolo II	49.709.263,58	4.366.028,17	54.075.291,75	6.067.584,58	4.623.032,06	1.444.552,52	-88%
Gestioni Speciali Titolo III	0,00	0,00	0,00	0,00	0,00	0,00	
Partite Giro Titolo IV	30.206.469,10	2.197.306,57	32.403.775,67	27.163.530,63	21.911.154,80	5.252.375,83	-10%
Totale Spese	198.298.416,28	79.998.916,25	278.297.332,53	157.875.690,56	117.432.473,11	40.443.217,45	-20%
Disavanzo di amministrazione	0,00	0,00	0,00	0,00	0,00	0,00	
Totale Generale	198.298.416,28	79.998.916,25	278.297.332,53	157.875.690,56	117.432.473,11	40.443.217,45	

QUADRO DI RAFFRONTO CON L'ESERCIZIO PRECEDENTE

Entrate	Anno finanziario 2022			Anno finanziario 2021			Diff.%(E/B)
	Residui (A)	Competenza (B)	Cassa (C)	Residui (D)	Competenza (E)	Cassa (F)	
Entrate Correnti - Titolo I	27.150.759,49	182.099.872,71	173.914.732,60	20.684.173,78	127.888.663,89	132.025.810,57	70%
Entrate conto capitale Titolo II	45.683,07	2.743.187,04	2.740.205,81	92.701,84	33.910.927,32	33.868.225,48	1236%
Gestioni Speciali Titolo III	0,00	0,00	0,00	0,00	0,00	0,00	0%
Partite Giro Titolo IV	1.617.672,74	27.163.530,63	26.270.204,50	804.794,28	23.625.778,90	23.709.364,31	87%
Totale Entrate	28.814.115,30	212.006.590,38	202.925.142,91	21.581.669,90	185.425.370,11	189.603.400,36	87%
Avanzo amministrazione utilizzato	0,00	0,00	0,00	0,00	0,00	0,00	
Fondo di cassa			129.127.804,81			66.123.148,43	

Totale Generale	28.814.115,30	212.006.590,38	332.052.947,72	21.581.669,90	185.425.370,11	255.726.548,79
------------------------	----------------------	-----------------------	-----------------------	----------------------	-----------------------	-----------------------

Spese	Anno finanziario 2022			Anno finanziario 2021			Diff.%(E/B)
	Residui (A)	Competenza (B)	Cassa (C)	Residui (D)	Competenza (E)	Cassa (F)	
<i>Uscite correnti</i> Titolo I	49.424.169,69	124.644.575,35	105.516.302,75	33.408.586,66	115.029.814,00	115.266.244,68	92%
<i>Uscite conto capitale</i> Titolo II	1.979.168,55	6.067.584,58	8.102.082,72	4.247.611,95	10.807.594,51	11.418.929,85	178%
<i>Gestioni Speciali</i> Titolo III	0,00	0,00	0,00	0,00	0,00	0,00	0%
<i>Partite Giro</i> Titolo IV	5.619.659,54	27.163.530,63	26.302.101,06	4.776.103,92	23.625.778,90	22.869.412,58	87%
Totale Spese	57.022.997,78	157.875.690,56	139.920.486,53	42.432.302,53	149.463.187,41	149.554.587,11	
<i>Disavanzo di amministrazione</i>	0,00	0,00	0,00	0,00	0,00	0,00	
Totale Generale	57.022.997,78	157.875.690,56	139.920.486,53	42.432.302,53	149.463.187,41	149.554.587,11	

Situazione dati di cassa

Prospetto riepilogativo dati di cassa (Art. 13, c. 1, L. n. 243/2012)	Anno 2022
Descrizione	Importo
Saldo cassa iniziale	66.123.148,43
Riscossioni	202.925.142,91
Pagamenti	139.920.486,53
Saldo finale di cassa	129.127.804,81

Il Conto consuntivo 2022 presenta un avanzo finanziario di competenza di euro 54.130.899,82 pari alla differenza tra le entrate accertate e le spese impegnate, come appresso indicato:

TOTALE ENTRATE ACCERTATE	212.006.590,38
TOTALE USCITE IMPEGNATE	157.875.690,56
AVANZO DI COMPETENZA	54.130.899,82

ESAME DELLA GESTIONE DI COMPETENZA ENTRATE CORRENTI

Le entrate correnti accertate, al netto delle partite di giro, sono costituite da:

Titolo I Entrate Correnti	ACCERTAMENTI	ACCERTAMENTI
	Anno 2021	Anno 2022
<i>Entrate derivanti da trasferimenti correnti</i>	105.414.216,50	112.648.013,00
<i>Altre Entrate</i>	22.474.447,39	69.451.859,71
Totale Entrate correnti	127.888.663,89	182.099.872,71

ENTRATE IN CONTO CAPITALE

Le entrate in conto capitale sono rappresentate nella seguente tabella:

Titolo II Entrate c/capitale	ACCERTAMENTI	ACCERTAMENTI
	Anno 2021	Anno 2022
<i>Entrate per alienazione di beni patrimoniali e riscossione di crediti</i>	33.910.927,32	2.743.187,04
<i>Accensione di prestiti</i>	0,00	0,00
Totale Entrate in conto capitale	33.910.927,32	2.743.187,04

SPESE CORRENTI

Le uscite correnti sono costituite da:

Titolo I Uscite Correnti	IMPEGNI	IMPEGNI
	Anno 2021	Anno 2022
<i>Funzionamento</i>	89.745.672,10	95.330.775,25
<i>Interventi diversi</i>	25.284.141,90	29.298.800,10
<i>Oneri comuni</i>	0,00	0,00
<i>Trattamento di quiescenza, integrativi e sostitutivi</i>	0,00	15.000,00
<i>Accantonamenti a fondo rischi ed oneri</i>	0,00	0,00
Totale Titolo I Uscite Correnti	115.029.814,00	124.644.575,35

SPESE IN CONTO CAPITALE

Le spese in conto capitale sono rappresentate nella seguente tabella:

Titolo II Uscite	IMPEGNI	IMPEGNI
Uscite	Anno 2021	Anno 2022
<i>Investimenti</i>	10.807.594,51	6.067.584,58
<i>Oneri comuni</i>	0,00	0,00
<i>Accantonamenti per spese future</i>	0,00	0,00
<i>Accantonamento per ripristino investimenti</i>	0,00	0,00
Totale Uscite in conto capitale	10.807.594,51	6.067.584,58

PARTITE DI GIRO

Le partite di giro, che risultano in pareggio, ammontano ad euro 32.403.775,67

Si evidenzia che il fondo a disposizione dell'Economo nel corso dell'esercizio 2022 di euro 25.000 è stato riversato al bilancio, come accertato nel corso della verifica della cassa economale del 21.2.2023.

SITUAZIONE AMMINISTRATIVA

La situazione amministrativa, come esposto nella tabella che segue, evidenzia il saldo di cassa iniziale, gli incassi ed i pagamenti dell'esercizio, il saldo di cassa alla chiusura dell'esercizio, il totale delle somme rimaste da riscuotere, di quelle rimaste da pagare e il risultato finale di amministrazione.

	In conto		Totale
	RESIDUI	COMPETENZA	
Fondo di cassa al 1° gennaio 2022			66.123.148,43
RISCOSSIONI	7.208.394,47	195.716.748,44	
PAGAMENTI	22.488.013,42	117.432.473,11	
Fondo di cassa al 31 dicembre 2022			129.127.804,81
RESIDUI		RESIDUI	
esercizi precedenti.		dell'esercizio	
RESIDUI ATTIVI	12.524.273,36	16.289.841,94	
RESIDUI PASSIVI	16.579.780,33	40.443.217,45	
Avanzo al 31 dicembre 2022			100.918.922,33

Il saldo di cassa alla fine dell'esercizio corrisponde con le risultanze del conto dell'Istituto Cassiere al 31/12/2022 che ammonta ad euro 129.127.804,81.

Il citato avanzo di amministrazione trova riscontro dalla verifica effettuata come esposto nella seguente tabella:

Descrizione importo	Importo
Avanzo di amministrazione esercizio precedente	45.272.515,80
Avanzo di competenza 2022	54.130.899,82
Radiazione Residui attivi	-1.849.002,07
Radiazione Residui passivi	3.364.508,78
AVANZO DI AMMINISTRAZIONE AL 31 DICEMBRE 2022	100.918.922,33

GESTIONE DEI RESIDUI

Per i residui evidenziati nella situazione amministrativa l'Ente ha fornito specifico elenco distinto anche per anno di formazione. Gli stessi alla data 31 dicembre 2022 risultano così determinati.

RESIDUI ATTIVI

(A)	(B)	(C= A-B)	(D)	(E=C-D)	F=E/A	G	H=(E+G)
Residui attivi al 1° gennaio	Incassi	Residui ancora da incassare	Radiazione residui attivi	Residui attivi ancora in essere	% da riscuotere	Residui attivi 2022	Totale residui al 31/12/2022
21.581.669,90	7.208.394,47	14.373.275,43	1.849.002,07	12.524.273,36	58%	16.289.841,94	28.814.115,30

In merito all'andamento degli incassi dei residui attivi si rappresenta che l'ammontare degli stessi al 31.12.2022 è in aumento del 9,35% rispetto a quelli registrati al 31.12.2018 e del 34% rispetto a quello dell'anno 2021 con una evidente inversione di tendenza registrata negli anni precedenti.

Come evidenziato nella documentazione trasmessa, nel corso del 2022:

- il 30% circa dei residui al 31.12.2021 (€ 7.208.394,47) sono stati incassati;
- dei rimanenti residui attivi ante 2021 al 31.12.2022 permangono € 12.524.273,36;
- € 16.289.841,94 costituiscono i residui degli accertamenti dell'anno.

Il 33,5% dei residui attivi risalgono a prima dell'anno 2021 come si evince nella tabella seguente.

2005	135.791,38	0,5%
2006	92.092,90	0,3%
2008	315.904,99	1,1%
2009	76.357,36	0,3%
2010	14.407,10	0,1%
2011	71.351,07	0,2%
2012	18.436,69	0,1%
2013	129.027,82	0,4%
2014	186.029,62	0,6%
2015	297.993,02	1,0%
2016	59.196,05	0,2%
2017	539.121,91	1,9%
2018	1.446.998,93	5,0%
2019	552.460,85	1,9%
2020	2.845.683,17	9,9%
2021	5.743.420,50	19,9%
2022	16.289.841,94	56,5%
Tot R Attivi	28.814.115,30	100,0%

RESIDUI PASSIVI

(A)	(B)	(C= A-B)	(D)	(E=C-D)	F=E/A	G	H=(E+G)
Residui passivi al 1° gennaio	Pagamenti	Residui ancora da pagare	Radiazione residui passivi	Residui passivi ancora in essere	% da riscuotere	Residui passivi anno 2022	Totale residui al 31/12/2022
42.432.302,53	22.488.013,42	19.944.289,11	3.364.508,78	16.579.780,33	39%	40.443.217,45	57.022.997,78

In merito alla situazione dei residui passivi si rappresenta che l'ammontare degli stessi al 31.12.2022 è in aumento del 77,16% rispetto a quelli registrati al 31.12.2018 e del 34% rispetto a quelli registrati al 31.12.2021 con un progressivo crescendo dal 2018.

Il 10% dei residui passivi risalgono a prima dell'anno 2021 come si evince nella tabella seguente.

2003	5.164,57	0,0%
2011	8.929,79	0,0%
2012	1.999,27	0,0%
2013	3.780,74	0,0%
2014	1.240,86	0,0%
2015	8.662,82	0,0%
2016	146.382,91	0,3%
2017	248.670,50	0,4%
2018	93.155,62	0,2%
2019	539.572,64	0,9%
2020	4.661.309,22	8,2%
2021	10.860.911,39	19,0%
2022	40.443.217,45	70,9%
Tot R Passivi	57.022.997,78	100,0%

Il Collegio ricorda che nel corso dell'anno l'Istituto ha avviato un piano di verifica dell'attualità dei residui attivi e passivi che va proseguito al fine di eliminare posizioni risalenti ormai a venti anni fa.

SITUAZIONE PATRIMONIALE

La situazione patrimoniale viene rappresentata nella seguente tabella:

ATTIVITA'	Valori al 31/12/2021		Valori al 31/12/2022	
	Parziali	Totali	Parziali	Totali
A) Crediti verso lo Stato		-		-
B) Immobilizzazioni:		25.456.422		25.749.932
Immobilizzazioni Immateriali	70		12627	
Immobilizzazioni Materiali	23.253.482		23.991.721	
Immobilizzazioni Finanziarie	2.202.870		1.745.584	
C) Attivo circolante:	0	97.591.134	0	167.748.949
Rimanenze	16.840		19.708	
Crediti	31.451.146		38.601.436	
Attività finanziarie che non costituiscono immobilizzazioni	0		0	
Disponibilità liquide	66.123.148		129.127.805	
D - Ratei e Risconti:				
Ratei e risconti	0		0	
TOTALE ATTIVITA'		123.047.556		193.498.881

PASSIVITA'				
A - Patrimonio netto		34.436.853	0	97.814.773
Fondo di dotazione			0	
Avanzi economici eserc. prec	23.469.741		34.436.853	
Avanzo economico dell'esercizio	10.967.112		63.377.920	
B) – Contributi in conto capitale		238.962		245.997
C)- Fondi per rischi ed oneri	0	15.718.566	0	16.712.063
D) – Trattamento di fine rapporto di lavoro subordinato	0	65.902.680	0	70.998.642
E) – Debiti	0	6.750.495	0	7.727.406
F) – Ratei e risconti	0	0	0	0
<u>TOTALE PASSIVITA' E NETTO</u>		<u>123.047.556</u>		<u>193.498.881</u>

Il patrimonio netto rispetto al precedente esercizio risulta aumentato per effetto del risultato economico positivo dell'esercizio stesso.

CONTO ECONOMICO

Il conto economico evidenzia i componenti positivi e negativi della gestione secondo criteri di competenza economica e presenta i seguenti valori:

CONTO ECONOMICO		
Descrizione	2022	2021
A) Valore della produzione	182.714.257	127.932.607
B) Costi della produzione	107.342.790	102.840.480
Differenza tra valore e costi della produzione (A-B)	75.371.467	25.092.127
C) Proventi e oneri finanziari	72.892	279.681
D) Rettifiche di valore di attività finanziarie	-	-
E) Proventi e oneri straordinari	7.116.645	8.640.841
Risultato prima delle imposte (A-B ±C±D±E)	68.327.714	16.730.967
Imposte dell'esercizio	4.949.794	5.763.855
Avanzo/Disavanzo Economico	63.377.920	10.967.112

ATTIVITÀ DI VIGILANZA EFFETTUATA DALL'ORGANO DI CONTROLLO INTERNO NEL CORSO DELL'ESERCIZIO

In via preliminare il Collegio rappresenta di essersi insediato il 23 giugno 2022 e nel corso dello stesso esercizio si è riunito n. 10 volte e n. 8 volte nel 2023 fino alla data odierna.

Il Collegio, nel corso dell'esercizio ha partecipato costantemente alle riunioni del Cda ed ha verificato che l'attività dell'organo di governo e del management dell'Ente si sia svolta in conformità alla normativa vigente, partecipando con almeno un suo componente alle riunioni del Consiglio di Amministrazione ed esaminando, con la tecnica del campionamento, i provvedimenti dell'amministrazione.

Dalla disamina di tali provvedimenti si evidenziano, in particolare, le seguenti questioni:

- necessità di un accantonamento annuale adeguato per il TFR corrispondente al maturato di competenza; a tale riguardo si rappresenta che per l'anno 2022 è stato effettuato un accantonamento per circa per 2,1 milioni di euro fronte di un maturato di competenza di circa 3,3 milioni di euro;
- necessità della predisposizione di un piano di rientro del debito da TFR che nel verbale del Collegio del 18.10.2022 (verbale n. 5) è stato quantificato in € 33.547.609 al 31.12.2021;
- necessità di proseguire nelle attività di recupero del credito vantato nei confronti dell'ENEA per il TFR dei dipendenti trasferiti da questo all'ISPRA (€ 9.700.403);
- accredito all'Istituto di un contributo di € 5.292.784,89 di competenza dell'ISIN (Ispettorato Nazionale per la Sicurezza Nucleare e la Radioprotezione) per il quale l'Istituto già nel 2021 (nota del 25.6.2021, prot. 34175) ha richiesto l'accredito diretto a favore dello stesso ISIN;
- mancata applicazione di norme di contenimento della spesa in merito ad alcuni dei contratti di locazione passiva (verbale del Collegio n. 11 del 20/12/2022);

Inoltre, il Collegio dà atto che:

- l'indicatore di tempestività dei pagamenti relativi a transazioni commerciali effettuati, nel corso nell'esercizio 2022 è pari a -0,90 ed è stato pubblicato anche sul sito internet dell'Istituto nella sezione dell'Amministrazione trasparente;
- sono stati trasmessi i prospetti dei dati SIOPE e delle disponibilità liquide, come richiesto dal comma 11, dell'art.77-quater del D.L. n. 112/2008.

L'Ente ha comunicato gli importi destinati al versamento in entrata al bilancio dello Stato derivante dall'applicazione delle norme di contenimento della spesa, riepilogando nella nota integrativa l'evoluzione delle stesse, nonchè importi versati e data di versamento:

- versamento di euro 983.351,53, effettuato entro il 30 giugno;
- versamento di euro 546.703,75 effettuato entro il 31 ottobre.

Il Collegio attesta, inoltre, che nel corso dell'anno sono state regolarmente eseguite le verifiche periodiche previste dalla vigente normativa, durante le quali si è potuto verificare la corretta tenuta della contabilità.

Nel corso di tali verifiche si è proceduto, inoltre, al controllo dei valori di cassa economica, alla verifica del corretto e tempestivo adempimento dei versamenti delle ritenute e delle altre somme dovute all'Erario, dei contributi dovuti ad Enti previdenziali ed al controllo in merito all'avvenuta presentazione di tutte le dichiarazioni fiscali.

Sulla base dei controlli svolti è sempre emersa una sostanziale corrispondenza tra le risultanze fisiche e la situazione contabile, e non sono state riscontrate violazioni degli adempimenti civilistici, fiscali e previdenziali.

CONCLUSIONI

Il Collegio, visti i risultati delle verifiche eseguite, attestata la corrispondenza del Conto consuntivo alle risultanze contabili, verificata l'esistenza delle attività e passività e della loro corretta esposizione in bilancio, nonché l'attendibilità delle valutazioni di bilancio, verificata la correttezza dei risultati finanziari, economici e patrimoniali della gestione, nonché l'esattezza e la chiarezza dei dati contabili presentati nei prospetti di bilancio e dei relativi allegati, accertato il conseguimento dell'equilibrio di bilancio, esprime parere favorevole all'approvazione del Conto consuntivo dell'esercizio 2022 da parte del Consiglio di Amministrazione.

La presente relazione consta di n. 12 pagine.


Letto, confermato e sottoscritto.

Il Collegio dei Revisori dei conti

Dott. Fabrizio Valenza (Presidente)



Dott. Massimo Di Giglio (Componente)



Dott. Mauro Milillo (Componente)

