

SENATO DELLA REPUBBLICA

XVII LEGISLATURA

Doc. CLIV
n. 7

RELAZIONE

SULLA CONSISTENZA, DESTINAZIONE E UTILIZZO DEI BENI SEQUESTRATI O CONFISCATI E SULLO STATO DEI PROCEDIMENTI DI SEQUESTRO O CONFISCA

(Aggiornata al 31 marzo 2016)

(Articolo 49, comma 1, del codice di cui al decreto legislativo 6 settembre 2011, n. 159)

Predisposta dal Ministero della giustizia

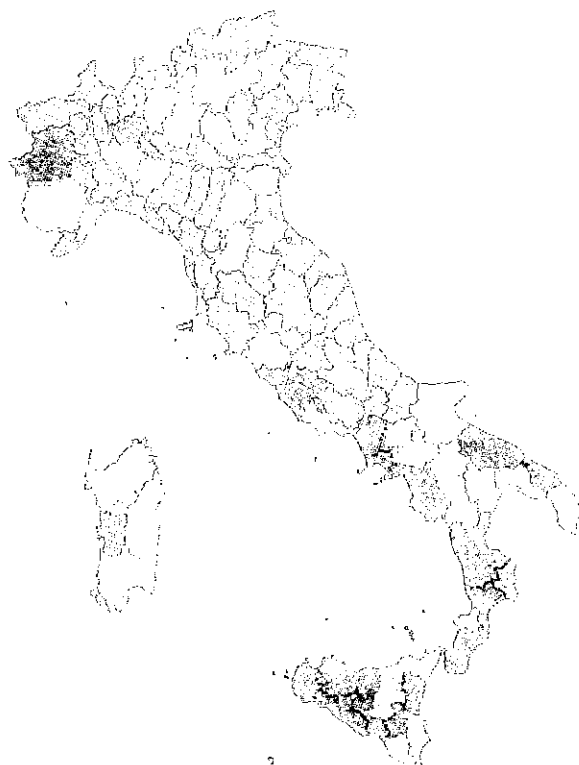
**Presentata dal Ministro per le riforme costituzionali
e i rapporti con il Parlamento
(BOSCHI)**

Comunicata alla Presidenza 19 settembre 2016



Ministero della Giustizia
Dipartimento per gli Affari di Giustizia
Direzione Generale della Giustizia Penale
Ufficio I – Reparto Dati Statistici e Monitoraggio

**Consistenza, destinazione ed utilizzo
dei beni sequestrati o confiscati**
Stato dei procedimenti di sequestro o confisca
(Relazione al Parlamento ex L. 7 marzo 1996, n. 109)



Marzo 2016

INDICE

Relazione sui Beni sequestrati e confiscati (l. 109/96)

INTRODUZIONE	PAG.
a. Premessa	3
b. L'art. 3, comma 2, della Legge 7 marzo 1996 n. 109	3
c. Banca Dati – SIPPI	4
d. Metodologia della rilevazione	5
e. Valori e destinazioni	5
f. Sistema Informativo Telematico delle Misure di Prevenzione (SIT.MP)	6
g. Competenza territoriale	6
h. Classificazione	7

COMMENTO AI DATI STATISTICI	
1. Procedimenti sopravvenuti (intera banca dati)	9
2. Beni (intera banca dati)	14
3. Gradi di giudizio	21
4. Beni confiscati	24
5. Beni destinati	31
6. Utilizzo dei beni mantenuti allo Stato	32
7. Utilizzo dei beni destinati ai Comuni	34
8. Analisi dei beni destinati	37

ELENCO TABELLE ALLEGATE	39
--------------------------------	-----------

Relazione al Parlamento sui beni sequestrati e confiscati

art. 3, comma 2, Legge 7 marzo 1996 n. 109

INTRODUZIONE

a. Premessa

La normativa in materia di misure di prevenzione patrimoniale e di criminalità organizzata è costituita dalla Legge 7 marzo 1996 n. 109, che reca: "Disposizioni in materia di gestione e destinazione dei beni sequestrati e confiscati. Modifiche alla Legge 31 maggio 1965, n. 575 e all'articolo 3 della Legge 23 luglio 1991, n. 223. Abrogazione dell'art. 4 del D.L. 14 giugno 1989, n. 230, convertito con modificazioni dalla Legge 4 agosto 1989, n. 282", Legge 24 luglio 2008 n. 125, art. 12 sexies Legge n. 356 del 1992, art. 2 Legge n. 94 del 2009, decreto legge 4 febbraio 2010 n. 4 convertito con modificazioni dalla legge 31 marzo 2010 n. 50, Legge 13 agosto 2010 n. 136; infine, con il D.L. 6 settembre 2011 n. 159, *Codice delle leggi antimafia e delle misure di prevenzione*, il legislatore ha effettuato una completa ricognizione della legislazione antimafia in vigore ed ha provveduto al coordinamento delle norme in materia.

b. L'art. 3, comma 2, della legge 7 marzo 1996 n. 109

La Legge 7 marzo 1996 n. 109 non si è limitata ad apportare innovazioni sostanziali e procedurali in tema di amministrazione dei beni sequestrati e confiscati, ma ha recepito l'esigenza di attuare un monitoraggio permanente di tali beni, anche al fine di redigere una relazione semestrale del Governo al Parlamento. I beni interessati sono quelli previsti dalla citata normativa: non sono quindi inclusi quelli sottoposti a sequestro e confisca penale ordinaria (240 c.p., 416 bis comma 7 c.p., 12 sexies L. 356/1992).

L'esigenza di creare una banca dati derivava anche dal fatto che, sino a quel momento, la raccolta dei dati era stata rimessa all'iniziativa delle Amministrazioni a vario titolo interessate, le quali, senza alcun raccordo tra loro, avevano provveduto a creare autonomi sistemi di rilevazione, talvolta privi di precisi criteri procedurali.

Le rilevazioni così realizzate, inoltre, si riferivano solo alla fase del procedimento di competenza dell'Amministrazione che le effettuava, senza tener conto né delle successive fasi, né del coinvolgimento di Amministrazioni diverse. Era dunque necessario istituire un raccordo fra tali rilevazioni anche al fine di renderle confrontabili fra loro.

A tal fine l'art.3, comma 2, della Legge n. 109/1996 ha recato significative innovazioni, disponendo che la raccolta dei dati relativi ai beni sequestrati o confiscati, dei dati concernenti lo stato del procedimento per il sequestro o la confisca, nonché dei dati inerenti alla consistenza, alla destinazione o all'utilizzazione dei beni suddetti, venisse disciplinata da un Regolamento da emanarsi con Decreto del Ministro della Giustizia, da adottare di concerto con le altre amministrazioni interessate (Difesa, Finanze e Interno).

Tale Regolamento è stato emanato con D.M. del 24 febbraio 1997 n. 73 e pubblicato sulla Gazzetta Ufficiale della Repubblica del 28 marzo 1997: "Disciplina della raccolta dei dati relativi ai beni sequestrati o confiscati".

c. Banca dati – Sistema informativo “SIPPI” (sistema Informativo Prefetture e Procure dell’Italia meridionale).

Il monitoraggio sui Beni sequestrati e confiscati ha inizio, a seguito del **Regolamento pubblicato il 28 marzo 1997**, nell’autunno dello stesso anno. L’allora Direzione Generale degli Affari Penali del Ministero della Giustizia predispose una modulistica cartacea che venne inviata agli uffici giudiziari competenti; le risposte pervenute furono poi inserite in un **Banca Dati** creata e gestita dalla Direzione Generale stessa fino all’entrata in vigore del nuovo sistema SIPPI.

Questo, introdotto nel 2008, è stato realizzato da una società esterna, **la Almaviva Spa**, su commissione della Direzione Generale dei Sistemi Informativi Automatizzati di questo Ministero. Ciò ha portato alla creazione di una **Banca Dati centralizzata** per la gestione di tutte le informazioni relative ai beni “sequestrati e confiscati” alle organizzazioni criminali gestita sempre dalla attuale Direzione Generale della Giustizia Penale del Ministero della Giustizia.

La Banca Dati, oltre a consentire l’accesso agli uffici centrali e periferici del Ministero della Giustizia, collega tutte le Amministrazioni centrali e periferiche coinvolte nei procedimenti, e in particolare:

- il Ministero dell’Interno;
- il Ministero dell’Economia e delle Finanze;
- l’Agenzia Nazionale per i beni sequestrati e confiscati (ANBSC);
- le Prefetture;
- i Comuni.

L’avvio in esercizio di SIPPI ha realizzato l’automazione dei registri delle misure di prevenzione presso **le segreterie delle Procure e le cancellerie di Tribunali e Corti Appello**, realizzando un unico sistema informatico così come disposto dalle Circolari della Direzione Generale della Giustizia Penale del 10/10/2008, del 27/11/2008, del 26/11/2009 e del 23/12/2010, consentendo di attuare un monitoraggio in tutto il territorio Nazionale.

Nell’analisi della situazione è da segnalare che **dal 2011 non sono stati più inseriti i dati riguardanti l’art. 12 sexies Legge 356 del 1992** (si trattava delle sole confische e non dei sequestri) **che**, a seguito del protocollo di intesa del 17/09/2009 tra Commissario Straordinario del Governo per la gestione e la destinazione dei beni confiscati ad organizzazioni criminali e il Ministero della Giustizia, **erano di competenza dell’Ufficio del Commissario**.

L’inserimento dei dati si è interrotto con l’avvento dell’ ANBSC (istituita con decreto legge 45 febbraio 2010 n.4, convertito in legge, con modifiche, dalla legge 31 marzo 2010 n. 50) alla quale il legislatore ha attribuito tutte le competenze prima facenti capo alle varie autorità: Agenzie del Demanio, Prefetti e Commissario straordinario per la gestione e la destinazione dei beni confiscati ad organizzazioni criminali.

Attualmente si sta operando per la stipula di un nuovo accordo tra il Ministero della Giustizia e l’ANBSC, atto a riprogrammare tutte le attività congiunte e coordinate che la legge impone, compresa la fondamentale questione della **stima del valore dei beni**, anch’essa rimasta in sospeso.

In ogni caso i dati riguardanti i beni ex 12 sexies (confische inserite nel solo periodo 17/9/2009 – 31/3/2010) e le stime sono datati e irrilevanti, e pertanto non vengono pubblicati.

d. Metodologia della rilevazione.

Nel 2008 si è studiata una nuova classificazione dei beni che ha portato a dei notevoli cambiamenti. E' sicuramente più aggiornata in quanto comprende i recenti prodotti finanziari, visto l'evolversi dei settori di investimento della criminalità organizzata, e adotta una terminologia che tiene conto dei registri ufficiali già esistenti: un esempio per tutti la classificazione catastale.

Le tabelle allegate riportano solo parzialmente il contenuto della banca dati, essendo la stessa ricca di dati di utilità gestionale difficilmente descrivibili con grafici e commenti. In particolare si invita a fare attenzione ai metodi di conteggio indicati nell'intestazione delle tabelle stesse.

I dati sono relativi al procedimento di prevenzione fin dal suo inizio (fase della proposta) con uno sguardo su tutte le sue vicissitudini processuali nei vari gradi sino alla definizione e alle fasi successive della gestione ed amministrazione del bene o della sua definitiva destinazione.

L'attuale classificazione dei beni è basata su tre livelli gerarchici:

- tipologia;
- categoria;
- sottocategoria.

Le tipologie individuate sono le seguenti:

- beni Immobili;
- beni Mobili;
- beni Mobili Registrati;
- beni Finanziari;
- Aziende.

e. Valori e destinazioni

Il D.L. 159/2011 (Codice Antimafia) all'art. 36 prevede che l'amministratore giudiziario nominato dal Tribunale provveda alla stima del bene, all'art. 47 che **Agenzia Nazionale per i Beni Sequestrati e Confiscati (ANBSC)** deliberi la destinazione del bene sulla base della stima del valore compiuta dall'amministratore.

Il problema è che gli **uffici giudiziari** non inseriscono quasi mai in SIPPI il valore del bene e che l'ANBSC, che dal 31 marzo 2010 ha l'incarico di emanare i decreti di destinazione, non ha l'obbligo normativo di riportare la **stima del valore** dei beni. Ciò ha reso inattendibile la trascrizione degli importi disponibili nelle tabelle allegate e la pubblicazione dei relativi grafici come avveniva in precedenza.

Come già detto, si stanno valutando delle soluzioni con l'ANBSC per ovviare a questo inconveniente, che si conta di superare con la prossima entrata in funzione del nuovo sistema operativo, il SIT-MP.

Per quanto riguarda il valore delle **varie tipologie** di beni è comunque da precisare che a questa Direzione l'ANBSC comunica le sole **destinazioni** riguardanti i **beni Immobili** e le **Aziende**, di cui si tratta ampiamente nei paragrafi sull'utilizzo dei beni mantenuti allo stato o assegnati agli enti territoriali.

f. Sistema Informativo Telematico delle Misure di Prevenzione (SIT.MP)

Non è ancora operativo (è in fase di ultimazione) un nuovo sistema, il SIT.MP, Sistema Informativo Telematico delle Misure di Prevenzione (finanziato con il Programma Operativo Nazionale, PON, 2007/2013) che dovrebbe a breve sostituire il SIPPI. Nelle previsioni il SIT.MP non sarà un semplice registro informatico ma consentirà la gestione in un unico interfaccia dei dati che erano presenti nei registri di cancelleria e dei documenti che oggi compongono il fascicolo processuale. Ciò permetterà di avere una dettagliata catalogazione dei beni sequestrati e confiscati inseriti nella Banca Dati Centrale in gestione alla Direzione Generale della Giustizia Penale.

SIT.MP è un sistema destinato alle Procure, ai Tribunali, alle Corti di Appello e alle Procure Generali degli uffici giudiziari e, in una **prima fase**, interessa solo alcune **regioni dell'Italia meridionale**, quelle del cosiddetto "Obiettivo convergenza" (Campania, Calabria, Puglia e Sicilia), mentre le altre continueranno ad utilizzare il sistema SIPPI. Successivamente il SIT.MP sarà esteso a tutto il territorio nazionale.

I dati registrati da un ufficio sono trasmessi agli altri uffici per le rispettive fasi di competenza con conseguente riduzione di tempi di lavoro e di errori dovuti alla digitazione delle stesse informazioni. Oltre ai dati sono condivisi anche i documenti, ciò semplificherà la consultazione del fascicolo processuale.

Le ulteriori caratteristiche del SIT.MP sono:

- gestione integrata di dati e documenti;
- monitoraggio dell'intero ciclo di vita della misura di prevenzione;
- utilizzo della pec per le notifiche e le comunicazioni;
- cooperazione applicativa verso alcuni sistemi del Ministero della Giustizia;
- cooperazione applicativa con sistemi di altri Enti o Amministrazioni.

g. Competenza territoriale

La competenza è presso i tribunali, che hanno sede nei capoluogo di provincia, dove è istituita la sezione di misure di prevenzione.

In questa relazione i dati sono in prevalenza presentati suddivisi per distretto di corte di Appello con l'avvertenza che non sempre i distretti coincidono con la regione in cui si trovano: ad esempio la Lombardia comprende i distretti di Brescia e Milano, il Lazio solo quello di Roma.

h. Classificazione

Gli schemi che seguono riportano, per ciascuna tipologia le categorie ammesse e per ciascuna categoria le relative sottocategorie.

BENI IMMOBILI

Categoria	Sottocategoria
Unità immobiliari per uso di abitazione e assimilabili	Appartamento in condominio - abitazione indipendente Palazzo di pregio artistico e storico - castello - villa - box - Garage - autorimessa - posto auto - tettoia - altro.
Unità immobiliari per alloggi e usi collettivi	Collegio e convitto - educando - ricovero - orfanotrofio - ospizio - convento - seminario - casa di cura - ospedale Ufficio pubblico - scuola - laboratorio scientifico - biblioteca - museo - galleria - cappella - oratorio - opificio - albergo - pensione teatro - cinematografo - sala per spettacoli - istituti di credito - Fabbricato annesso a speciali esigenze commerciali - edificio galleggiante - ponte privato - altro.
Unità immobiliari a destinazione commerciale e industriale	Negozi - bottega - magazzino/locale di deposito - Laboratorio per arti e mestieri - stabilimento balneare - Stabilimento di acque curative - stalla - scuderia - fabbricato/locale per esercizi sportivi - fabbricato industriale
Altre unità immobiliari	Fabbricato in corso di costruzione indivisibile - altro.
Terreno	Terreno agricolo - terreno con fabbricato rurale - Terreno edificabile

BENI MOBILI

Categoria	Sottocategoria
Denaro	Contante - conto corrente bancario - conto corrente postale - libretto postale - libretto bancario - altro
Collezioni	Francobolli - libri - monete - quadri - altro.
Altri oggetti	Apparecchiature elettroniche - arredi per uso abitativo - Arredi per uso professionale/commerciale - cassette di sicurezza - Macchine artigianali oggetti artistici - preziosi e gioielli - altro
Animali	Animali esotici - bovini - cavallo da corsa - equini - ovini - suini altro

BENI MOBILI REGISTRATI

Categoria	Sottocategoria
Veicoli	Aeromobile - Elicottero - autobus - automezzo furgonato - Automezzo pesante - autocaravan - camper - autovettura - ciclomotore - fuoristrada - motoveicolo - motofurgone - natante - nave - imbarcazione - quadriciclo - rimorchio - veicolo agricolo Veicolo industriale - altro.
Beni immateriali	Marchio - brevetto - modello industriale -

BENI FINANZIARI

<i>Categoria</i>	<i>Sottocategoria</i>
Titoli cambiari	Assegno bancario – assegno circolare – cambiale/tratta
Titoli obbligazionari o di prestito	Titoli di stato (Bot,Cct,Btp,Cte,Btz,Bte) – Certificato di deposito – Obbligazioni
Titoli di partecipazione	Azioni – strumenti finanziari partecipativi – titoli anticipi.
Titoli rappresentativi di merci	Fede di deposito – nota di pegno – polizza di carico
Altri beni finanziari	Contratto leasing – crediti vari – polizza assicurativa – prestiti – Fidi

AZIENDE

<i>Categoria</i>	<i>Sottocategoria</i>
Impresa individuale iscritta nel registro delle imprese	
Società r.l.	
Società cooperativa	
Società di fatto registrata	
Società in accomandita per azioni	
Società in accomandita semplice	
Società in nome collettivo	
Società per azioni	
Società semplice	
Altro	

COMMENTO AI DATI STATISTICI

1. Procedimenti sopravvenuti (intera Banca Dati)

Sono **8.045** i procedimenti presenti in Banca Dati al 31 dicembre 2015 (erano 7.476 quelli rilevati al 28 febbraio dello stesso anno).

Il 2015 è appunto l'ultimo anno per il quale i dati sono completi, e registra **633** procedimenti sopravvenuti; ma per avere un'idea dell'andamento più recente basta fare un raffronto basato sui singoli anni solari. Si nota la tendenza in aumento nella iscrizione di nuovi procedimenti: nel **periodo 2011-2014** ne sono sopravvenuti **2.341**, quasi ottocento in più rispetto al quadriennio precedente.

Anno	Procedimenti	Totale
2011	681	2.341
2012	572	
2013	481	
2014	607	

Anno	Procedimenti	Totale
2007	319	1.552
2008	277	
2009	443	
2010	513	

Un primo sguardo dal punto di vista geografico mostra come le regioni meridionali continuino ad essere quelle più interessate dal fenomeno: in **Sicilia**, ad esempio, nel **biennio 2014-2015** sono stati iscritti **356** nuovi procedimenti, in **Campania** 195, in **Calabria** 157. Ma sono da tenere sotto osservazione anche la **Lombardia**, arrivata a 103, ed il **Lazio**, che ne conta 89.

L'analisi dei singoli distretti giudiziari evidenzia come **Palermo** (**278** nuovi procedimenti nel 2014-2015), Napoli (156) e Reggio Calabria (107) siano sempre le sedi più in vista. Ma si notano anche località meno considerate come **Roma**, in aumento con **89** procedimenti (erano 53 nel biennio precedente), Milano con 72, Torino con 66 e, restando nel centronord, Bologna (55) e Firenze (35).

Esaminiamo ora il **quinquennio 2011-2015** (con dati aggiornati al 31 dicembre, vedi tabella 1 in allegato). Su **2.974** procedimenti iscritti in tutta Italia **2.140**, il 72%, sono stati emessi nelle regioni del **sud** (suddivise geograficamente in area meridionale e area insulare). Il **centronord** nel suo insieme, con **834** procedimenti, rimane decisamente al di sotto attestandosi su una percentuale intorno al 28% .

	NORD	%	CENTRO	%	SUD	%	ISOLE	%	TOTALE NAZIONALE
TOTALE 2011-2015	590	19,8	244	8,2	1.273	42,8	867	29,2	2.974
TOTALE BANCA DATI	1.032	12,8	389	4,8	3.929	48,9	2.695	33,5	8.045

Nota: La stesura di questa relazione e delle tabelle allegate è opera della **DGGP** (Direzione Generale Giustizia Penale) del Ministero della Giustizia, che si avvale dei dati forniti da un sistema informativo, il **Sippi** (Sistema Informativo delle Procure e Prefetture dell'Italia meridionale), basato su report inseriti dai singoli Uffici Giudiziari periferici. La DGGP può quindi procedere a compilare questa relazione basandosi su quel che viene riportato nel Sippi e *quando* il Sippi è in grado di fornire le informazioni necessarie.

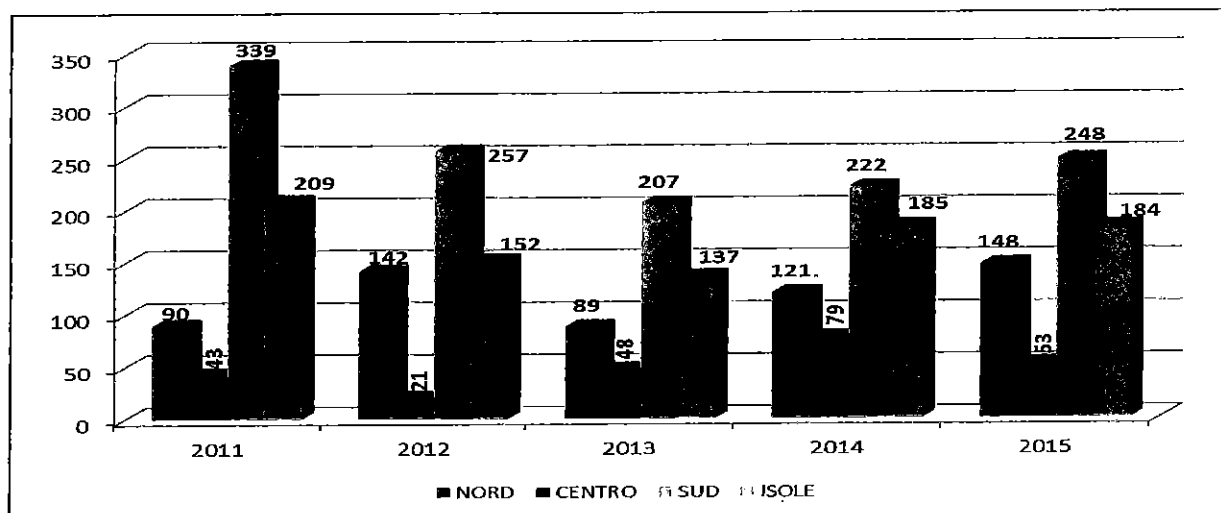
Interessante è il dettaglio dei dati di alcune regioni per quel che riguarda gli ultimi cinque anni (2011-2015); la prevalenza del sud è schiacciante:

- **840** procedimenti, pari al 28,3% del totale nazionale, sono in **Sicilia**;
- **532**, il 17,9% in Campania;
- **407**, il 13,8% in Calabria;
- **262**, l' 8,9% in Puglia.

Troviamo quindi la **Lombardia**, che ha avuto un certo incremento negli ultimi anni, con **237** procedimenti; e di seguito il Piemonte con 165, il Lazio con 159, e l'Emilia Romagna con 101.

1. Procedimenti Sopravvenuti, anni 2011-2015

	2011	2012	2013	2014	2015
NORD	90	142	89	121	148
CENTRO	43	21	48	79	53
SUD	339	257	207	222	248
ISOLE	209	152	137	185	184



* dato aggiornato al 31 dicembre 2015

Il dato degli ultimi anni (**2.974** procedimenti dal 2011 al 31 dicembre 2015) conferma l'incremento nell'attività giudiziaria fino al **2011**, quando i procedimenti sopravvenuti hanno toccato la cifra record **681**. Dal **2012** è iniziata una lieve flessione con **572** nuovi procedimenti, continuata l'anno seguente, il **2013**, quando si è scesi a **481** (-29% sul 2011). Gli anni **2014 e 2015** hanno avuto una nuova fase di crescita, sostenuta dai soliti distretti di Palermo e Napoli (ma anche da Roma e Milano), che ci riporta a superare quota seicento (**607 e 633** nuovi fascicoli iscritti).

NUMERO PROCEDIMENTI SOPRAVVENUTI PER ANNO Dati aggiornati al 31 dicembre 2015

Anno	Procedimenti	Anno	Procedimenti
2008	277	2012	572
2009	443	2013	481
2010	513	2014	607
2011	681	2015	633

L'ultimo biennio ha dunque registrato, come nel **2011**, più di seicento procedimenti sopravvenuti all'anno; e se cinque anni fa il massimo era stato raggiunto da **Palermo** con 147 (il 22% del totale), seguita dai 130 di **Napoli** e dai 74 di **Reggio Calabria**, vediamo quale è la situazione più recente.

Palermo rimane, sia nel **2014**, quando ne conta di nuovo 147, che nel **2015**, dove si ferma a 131, il distretto giudiziario con il maggior numero di procedimenti sopravvenuti e una percentuale sempre al di sopra del 20% del totale.

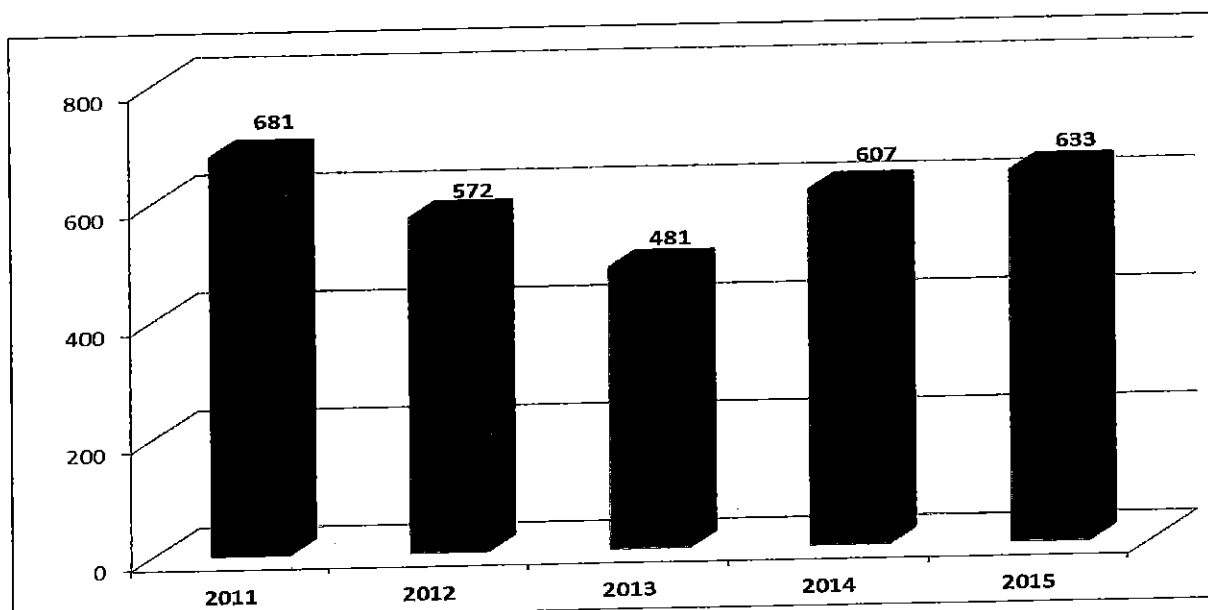
Ben distanziate troviamo **Napoli**, 84 procedimenti nel 2014, e **Reggio Calabria**, 65 nel 2015. Da segnalare i dati in crescita dei distretti di **Roma**, arrivato a 48 nuovi procedimenti nel 2014 e di nuovo 41 nel 2015, e dell'insolita **Bologna**, 37 sopravvenuti nel 2015.

NUMERO PROCEDIMENTI PER DISTRETTO / ANNO 2015
Dati aggiornati al 31 dicembre 2015

	Distretto	Procedimenti
1.	PALERMO	131
2.	NAPOLI	72
3.	REGGIO CALABRIA	65
4.	BARI	44
5.	ROMA	41
6.	BOLOGNA	37
	TORINO	37
8.	MILANO	29
9.	CATANIA	25
10.	CATANZARO	22

2. Procedimenti Sopravvenuti, Anni 2011-2015

Anno	2011	2012	2013	2014	2015
Num. Procedimenti	681	572	481	607	633



* dato aggiornato al 31 dicembre 2015

Roma, dopo la solita Palermo, continua ad essere negli anni più recenti il distretto giudiziario che ha avuto un **incremento relativo maggiore**, 36 procedimenti sopravvenuti in più, nel biennio **2014/2015** rispetto a quello precedente, seguita dagli insoliti distretti di **Brescia** (salita da 5 a 31, +26), **Firenze** (da 12 a 35, +23) e **Bologna** (anch'essa +23).

Tuttavia è sempre **Palermo**, con **278** procedimenti sopravvenuti, a primeggiare e a presentare la variazione maggiore, +76, rispetto ai 202 procedimenti del biennio precedente.

Dietro a **Napoli**, **156** nuovi procedimenti, e **Reggio Calabria**, **107**, il distretto in evidenza è quello di **Roma**, con 89 sopravvenuti (73 dei quali imputabili direttamente alla capitale, 8 a Latina e 8 a Frosinone), seguito da Milano (72), Bari (67) e Torino (66).

NUMERO PROCEDIMENTI PER DISTRETTO / CONFRONTO PER BIENNI
Dati aggiornati al 31 dicembre 2015

2014-2015				2012-2013			
	Distretto	Procedim.	Variazione rispetto a biennio precedente	***		Distretto	Procedim.
1.	PALERMO	278	+76		1.	PALERMO	202
2.	NAPOLI	156	-19		2.	NAPOLI	175
3.	REGGIO CALABRIA	107	-3		3.	REGGIO CALABRIA	110
4.	ROMA	89	+36		4.	MILANO	81
5.	MILANO	72	-9		5.	TORINO	81
6.	BARI	67	+6		6.	BARI	61
7.	TORINO	66	-15		7.	ROMA	53
8.	BOLOGNA	55	+23		8.	CATANZARO	45
9.	CATANZARO	50	+5		9.	CATANIA	43
10.	CATANIA	47	+4		10.	BOLOGNA	32

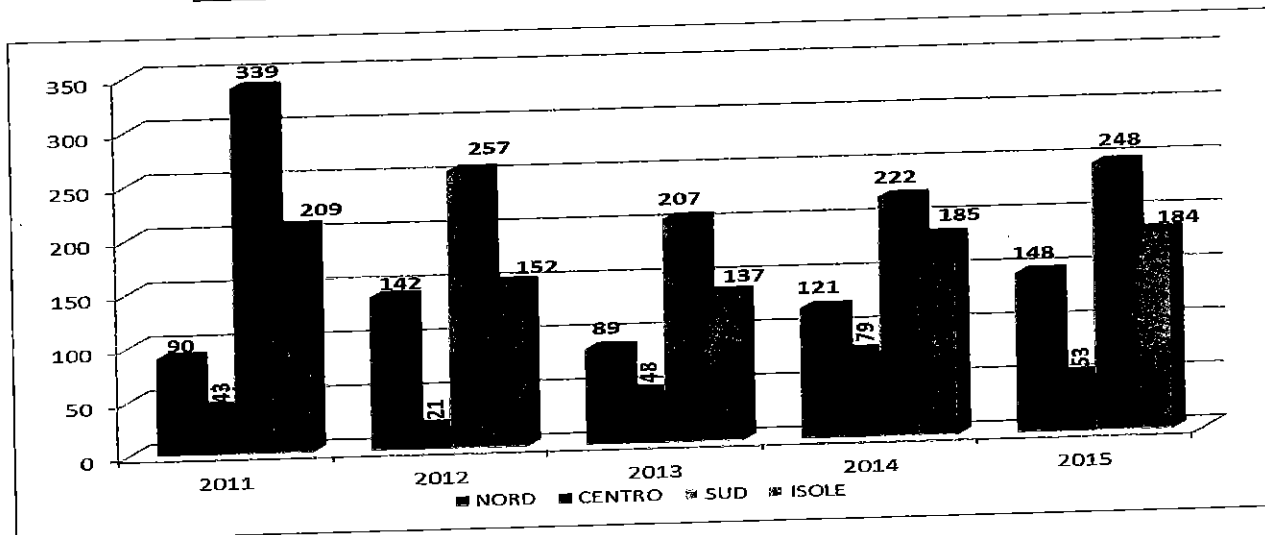
Dedichiamo anche un breve spazio al dato dei singoli uffici giudiziari, prendendo in esame anche qui il 2014-2015. Là dove i distretti giudiziari sono più articolati, non sempre si ha una idea precisa dell'attività a livello locale. Ecco dunque che dopo i soliti nomi vengono fuori **Salerno**, con 39 procedimenti, e poi ancora **Catania** e **Trapani** con 37 e **S. Maria Capua Vetere**, con 32.

NUMERO PROCEDIMENTI PER UFFICIO GIUDIZIARIO / ANNO 2014-2015
Dati aggiornati al 31 dicembre 2015

	ufficio giudiziario	Procedimenti		ufficio giudiziario	Procedimenti
1.	PALERMO	214	7.	SALERNO	39
2.	NAPOLI	115	8.	CATANIA	37
3.	REGGIO CALABRIA	107	=	TRAPANI	37
4.	ROMA	73	10.	S. MARIA CAPUA VETERE	32
5.	TORINO	61	11.	AGRIGENTO	27
6.	MILANO	54	12.	BRESCIA	25

3. Procedimenti Sopravvenuti per Aree Geografiche, Anni 2011-2015

	2011	2012	2013	2014	2015
NORD	90	142	89	121	148
CENTRO	43	21	48	79	53
SUD	339	257	207	222	248
ISOLE	209	152	137	185	184



* dato aggiornato al 31 dicembre 2015

Il dettaglio per singole aree geografiche evidenzia la linea di tendenza del fenomeno negli ultimi anni, con il centronord che nell'ultimo biennio guadagna punti in percentuale; esaminando il dato dell'ultimo anno completo, il **2015**, possiamo dire che:

- l'**area meridionale** continua ad essere quella prevalente ma i **248** procedimenti sopravvenuti restano al di sotto della cifra record di 339 del 2011, come si nota nei distretti più grandi (**Napoli** scende dai 130 iscritti del 2011 ai 72 del 2015, **Reggio Calabria** da 74 a 65); in controtendenza invece Catanzaro (22) e Salerno (18);
- l'**area insulare** è in ripresa dopo una certa diminuzione tra il 2012 e il 2013; il dato di **184** nuovi procedimenti segnala una notevole intensificazione dell'attività giudiziaria soprattutto nel distretto di **Palermo** con 131 iscrizioni nel 2015, 33 in più rispetto al minimo di 98 nel 2013; l'aumento è concentrato proprio nella città capoluogo (105 sopravvenuti, erano 64 due anni prima) mentre Agrigento (12) resta stabile e Trapani (14) è in calo;
- l'**area centrale** mostra un discreto incremento, derivante dai distretti di **Roma**, che ne registra 41 (5 dei quali a Latina) e **Ancona**, che arriva a contarne 6, come Firenze: il distretto toscano segna però un calo;
- l'**area settentrionale** conta **148** nuovi procedimenti nel 2015, segnalandosi in aumento; e se distretti come **Torino** (37) e **Milano** (29) confermano più o meno i numeri degli ultimi anni, altri come Bologna (37) e Brescia (20) cominciano a mostrare una decisa presenza del fenomeno.

2. Beni (intera Banca Dati)

La Banca Dati, avviata nel 1997, conta **153.397** beni al 31 dicembre 2015, con l'inserimento di quasi 16mila nuovi beni nel corso del 2015.

Un confronto basato sugli ultimi cinque anni solari fa notare che dopo una crescita continua fino al **2013**, quando si è arrivati a contare **17.756** beni, cifra che si è mantenuta più o meno analoga nel **2014**, l'ultimo anno ha mostrato una certa flessione, con gli uffici giudiziari che hanno posto la loro attenzione su **15.867** beni (poco sopra i 1.300 al mese).

Anno	Beni in Banca dati*	Totale 2011-2015
2011	15.086	82.072
2012	16.030	
2013	17.756	
2014	17.333	
2015	15.867	

* Beni conteggiati per anno di iscrizione del procedimento

E' da notare, prima di procedere, che si tratta principalmente di **beni sequestrati e confiscati, ma non solo**. La rilevazione comprende anche i beni per i quali si è ancora nella fase della richiesta della misura cautelare (proposta) come anche quelli che sono passati alla fase del dissequestro o che viceversa, dopo essere stati confiscati in via definitiva, sono stati destinati.

2.1 Beni Sequestrati

Prima di esaminare nel dettaglio tutti i beni presenti in Banca Dati, diamo uno sguardo generale alle tipologie che in genere interessano di più, quelle dei beni sequestrati e dei beni confiscati.

Sono **17.044** i beni che risultano sottoposti a sequestro, poco più dell' 11% dei circa 153mila beni presenti nel database. E per quanto riguarda il periodo più recente, gli anni che vanno **dal 2011 al 2015**, i sequestri arrivano a **12.650**, la stragrande maggioranza dei quali, 7.477, ubicati in Sicilia. Teniamo presente, però, che il sequestro è un atto transitorio che si modifica in tempi generalmente brevi, e che un dato più attendibile, soprattutto per le proporzioni tra aree geografiche, si ha dalle confische.

Sequestri 2011-2015

area geografica	n. beni	%
ISOLE	7.485	59,2
CENTRO	2.811	22,2
SUD	1.254	9,9
NORD	1.100	8,7
Totale nazionale	12.650	100

Sequestri Banca Dati

area geografica	n. beni	%
ISOLE	10.947	64,2
CENTRO	2.823	16,6
SUD	2.033	11,9
NORD	1.241	7,3
Totale nazionale	17.044	100

2.2 Beni Confiscati

Per quanto riguarda i beni sottoposti a confisca, in via provvisoria o definitiva, il loro numero è decisamente superiore a quelli sequestrati. Sono infatti **52.010** i beni confiscati presenti in Banca Dati, ben **38.514** dei quali riferiti al periodo 2011-2015, vale a dire agli ultimi cinque anni.

Dando uno sguardo alla collocazione geografica, notiamo che rimane sempre più che netta la prevalenza delle regioni meridionali, con la **Sicilia** che **dal 2011 al 2015** ha sottoposto a confisca da sola il **29%** dei beni interessati, 11.122 su 38.484, da questo provvedimento. E, a livello di uffici giudiziari, si segnalano Palermo con 5.965 confische seguita da Torino (5.651), Reggio Calabria (3.689), Roma (2.524) e Napoli (2.461).

Confische 2011-2015

area geografica	n. beni	%
SUD	13.493	35,0
ISOLE	12.959	33,7
NORD	8.782	22,8
CENTRO	3.280	8,5
Totale nazionale	38.514	100

Confische Banca Dati

area geografica	n. beni	%
SUD	17.989	34,6
ISOLE	16.916	32,5
NORD	10.736	20,7
CENTRO	6.369	12,2
Totale nazionale	52.010	100

2.3 Beni dell'intera Banca Dati

Su **153.397** beni presenti in Banca Dati, è dunque chiaro che 17.044 sono classificati come "sequestrati" e 52.010 come "confiscati". Sommando a loro i 6.108 beni destinati, possiamo dire che i **beni** che sono stati **sottoposti a misura cautelare** sono in totale **75.162**, quasi la metà di quelli censiti (vedi tabella 3).

Banca Dati

Beni	numero	%
Sottoposti a MISURA CAUTELARE	75.162	49,0
Totale	153.397	100

Dalla elaborazione delle diverse tabelle risulta dunque che:

- **69.054** sono i **beni sequestrati e confiscati** in totale;
- **42.634** i **beni dissequestrati**; sono tutti quelli con rigetti e/o revoche di sequestri o confische;
- **35.601** i **proposti**, vale a dire quei beni per i quali si è ancora nella fase di attesa di un pronunciamento da parte del giudice di primo grado;
- **6.108** i **beni destinati**, e cioè quelli giunti alla confisca definitiva e poi mantenuti al patrimonio dello Stato o assegnati agli enti locali.

Banca Dati

Beni	numero	%
SEQUESTRATI E CONFISCATI	69.054	45,1
DISSEQUESTRATI	42.634	27,7
PROPOSTI	35.601	23,2
DESTINATI	6.108	4,0
Totale	153.397	100

Considerando l'intera Banca Dati, andiamo ora ad esaminare la distribuzione geografica dei beni, tenendo presente che si fa riferimento:

- alla **sede di iscrizione del procedimento**, e quindi alla località in cui si trova l'ufficio giudiziario, e non alla ubicazione effettiva del bene;
- all'**anno di iscrizione dello stesso procedimento** (vale a dire che sono presi in esame i nuovi beni del 2013 iscritti nei procedimenti dell'anno 2013, ad esempio, ma non i nuovi beni del 2014 iscritti nei procedimenti dell'anno 2011, anche se la loro incidenza è decisamente minima).

Lo schema sottostante, riferito al **quinquennio 2011-2015**, con dati conteggiati per anno di iscrizione nel procedimento e aggiornati al 31 dicembre, evidenzia come la maggior parte dei beni sia collegata a procedimenti iscritti nell'**area meridionale** (28.740 beni, oltre 14mila dei quali in Campania e quasi 9.700 in Calabria) e **insulare** (25.568, quasi tutti in Sicilia), che insieme corrispondono al **66%** degli 82.072 beni registrati in tutto il paese. Segue poi l'**area settentrionale** con 17.967 beni (più di 8mila dei quali nel solo Piemonte, per i dettagli vedi la tabella 2 in allegato).

2011-2015

area geografica	n. beni	%
SUD	28.740	35,0
ISOLE	25.568	31,2
NORD	17.967	21,9
CENTRO	9.797	11,9
Totale nazionale	82.072	100

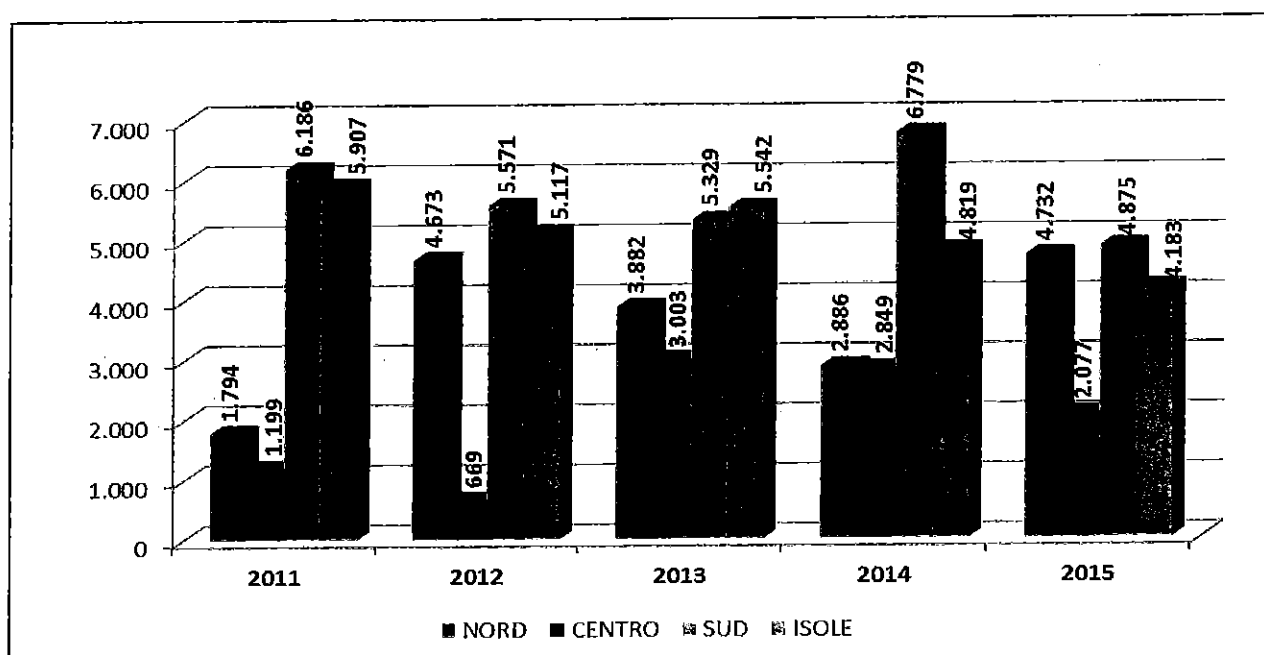
Banca Dati

area geografica	n. beni	%
ISOLE	58.375	38,1
SUD	57.690	37,6
NORD	23.455	15,3
CENTRO	13.877	9,0
Totale nazionale	153.397	100

4. Suddivisione Beni

conteggiati per Sede Iscrizione e Anno Procedimento
Anni 2011-2015

	2011	2012	2013	2014	2015
NORD	1.794	4.673	3.882	2.886	4.732
CENTRO	1.199	669	3.003	2.849	2.077
SUD	6.186	5.571	5.329	6.779	4.875
ISOLE	5.907	5.117	5.542	4.819	4.183



* dato aggiornato al 31 dicembre 2015

Andiamo ora a vedere nel dettaglio, partendo da un confronto degli ultimi due bienni regione per regione (ricordiamo che si tiene conto della località in cui si trova l'ufficio giudiziario che ha aperto il fascicolo, e non della ubicazione effettiva del bene).

Nel **2014/15** la **Sicilia**, pur presentando una variazione negativa (- 1.658 beni rispetto al 2012/13) continua ad essere la regione dove in prevalenza sono presenti beni oggetto di indagine. Poco più di un quarto del totale dei beni in Banca Dati, **8.824**, pari al **26,6%** dei 33.200 registrati in tutta Italia, sono stati interessati da un provvedimento di un ufficio giudiziario dell'isola. E tra questi ultimi **Palermo**, con 3.104 beni (- 541 rispetto al 2012/13), è decisamente l'ufficio che prevale in Sicilia, ma non a livello nazionale, dove invece è superato, con 4.224 beni, da **Napoli** e, con 3.875, dalla imprevedibile **Roma**. Nell'isola invece troviamo **Trapani**, con 2.189 beni (- 350), seguita dagli unici due uffici che registrano un aumento dei beni: Messina con 1.175 (+ 305) e Catania con 932 (+ 244).

Troviamo poi con un saldo positivo la **Campania** con **6.175** beni (**18,6%** del totale), gran parte dei quali, 4.224 (+ 1.914), trattati dall'ufficio giudiziario di Napoli, dietro al quale ritroviamo **Santa Maria Capua Vetere** con 1.187 e Salerno con 517.

Significativo è l'incremento della regione che segue, il **Lazio**, che passa in un biennio da 3.388 a **4.601** beni, pari al **13,9%** di tutta Italia. E, come già accennato, in questa regione abbiamo l'ufficio giudiziario di **Roma** che con 3.875 beni (+ 1.433) oggetto di indagine costituisce il secondo ufficio giudiziario d'Italia per numero di beni trattati nel biennio 2014/15. Da notare qui i 635 beni di Latina.

Abbiamo quindi la **Calabria** con 3.488 beni, la stragrande maggioranza dei quali, 1.753 (- 1.313), oggetto di indagine dell'ufficio di Reggio Calabria (ma ce ne sono anche 622 a Crotone), seguita dalla **Lombardia** (2.589 beni, in prevalenza registrati a Milano, 1.439, e poi a Brescia, 793). Dietro al **Piemonte**, che conta 2.140 beni (1.889 a Torino), sono da segnalare la prevedibile Puglia e la un po' meno Liguria: Genova, con 1.563 beni, e Trani con 597 beni, gli uffici che presentano i numeri più rilevanti.

**NUMERO BENI (conteggiati per sede iscrizione e anno procedimento) PER REGIONE
CONFRONTO PER BIENNI
Dati aggiornati al 31 dicembre 2015**

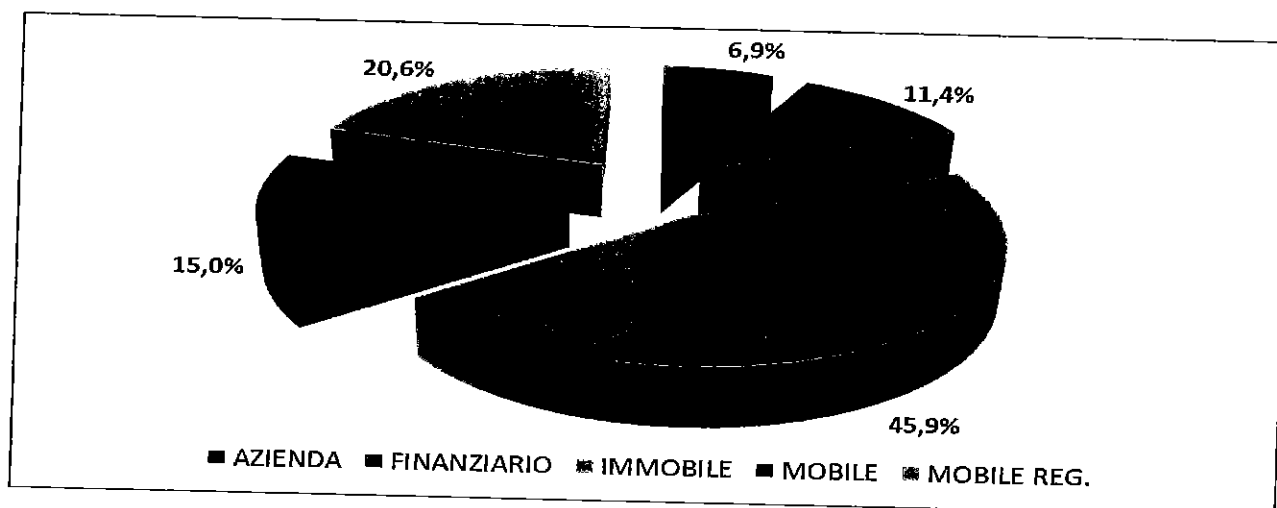
	regione	Beni 2014-2015	Beni 2012-2013	variazione su biennio precedente
1.	SICILIA	8.824	10.482	- 1.658
2.	CAMPANIA	6.175	5.152	+ 1.023
3.	LAZIO	4.601	3.388	+ 1.213
4.	CALABRIA	3.488	4.003	- 515
5.	LOMBARDIA	2.589	1.681	+ 908
6.	PIEMONTE	2.140	5.067	- 2.927
7.	PUGLIA	1.701	1.244	+ 457
8.	LIGURIA	1.670	664	+ 1.006
9.	EMILIA ROMAGNA	640	551	+ 89
10.	VENETO	577	589	- 12
11.	TOSCANA	286	199	+ 87
12.	ABRUZZO	182	480	- 298
	ITALIA	33.200	33.786	- 586

Nota: Nel Piemonte è incluso il distretto di Aosta (che fa parte della Corte di Appello di Torino), nella Liguria viene conteggiato il distretto di Massa (appartenente alla Corte di Appello di Genova anche se geograficamente è in Toscana).

Nei grafici che seguono ci basiamo sulla tabella 5 in allegato e prendiamo in esame la tipologia dei beni, suddivisi in cinque voci: **immobili, mobili, mobili registrati, aziende, beni finanziari** (vedi pag. 7). Per il grafico 6 si tenga conto del fatto che i beni sono conteggiati per anno di emissione del provvedimento.

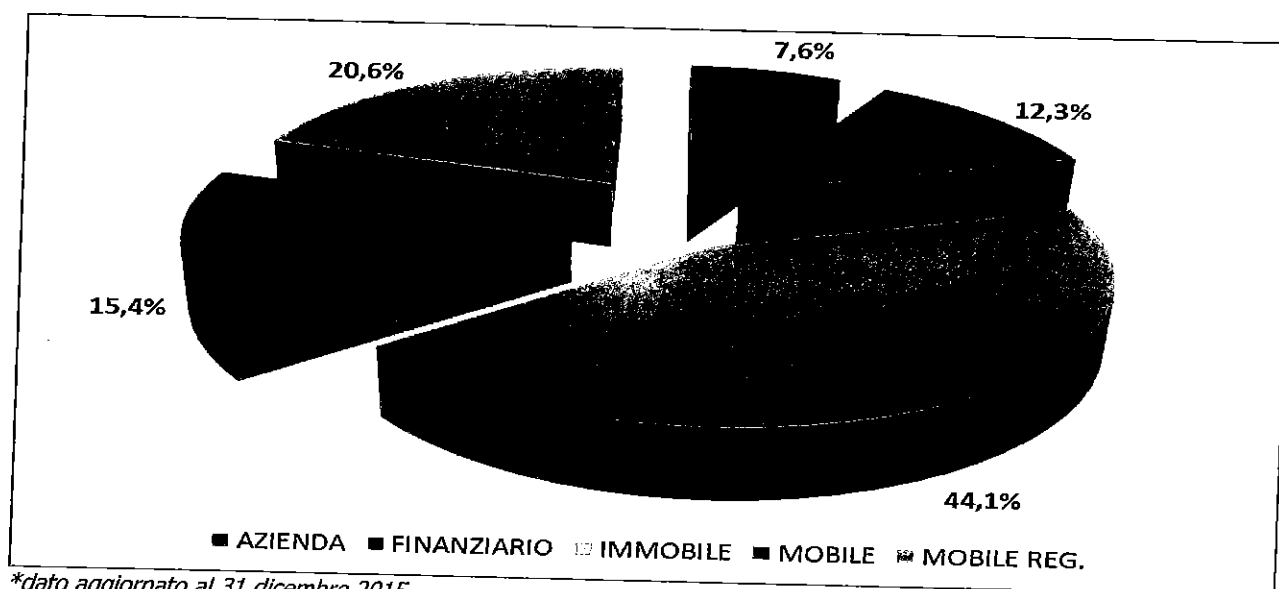
5. Beni in Banca Dati

AZIENDA	10.603	6,9%
FINANZIARIO	17.455	11,4%
IMMOBILE	70.323	45,9%
MOBILE	23.365	15,2%
MOBILE REG.	31.651	20,6%
TOTALE	153.397	100%



6. Beni in Banca Dati, Anni 2011-2015

AZIENDA	7.903	7,6%
FINANZIARIO	12.973	12,3%
IMMOBILE	46.338	44,1%
MOBILE	16.138	15,4%
MOBILE REG.	21.643	20,6%
TOTALE	104.995	100%



*dato aggiornato al 31 dicembre 2015

Il raffronto tra l'insieme di tutti i **153.397** beni presenti nella nuova Banca Dati e i **104.995** beni (v. tab. 5) per i quali è stato emesso un provvedimento negli ultimi cinque anni (2011-2015) evidenzia una costante che si mantiene nel tempo:

gli **immobili** (46.338 nel 2011-2015) sono quasi sempre vicini alla metà (**44,1%**) dei beni oggetto di indagine mentre i **mobili registrati** (21.643) che hanno avuto un certo incremento nell'ultimo periodo, costituiscono la seconda tipologia per quantità e raggiungono il **20,6%**.

Seguono poi i **mobili** (16.138), sopra al **15%**, mentre rimangono su percentuali inferiori i **beni finanziari** (12.973) e le **aziende** (7.903).

CATEGORIA DEL BENE	TOTALE 2011-2015	RIEPILOGO TOTALE BANCA DATI
AZIENDA	7.903	10.603
FINANZIARIO	12.973	17.455
IMMOBILE	46.338	70.323
MOBILE	16.138	23.365
MOBILE REGISTRATO	21.643	31.651
TOTALE	104.995	153.397

2.4 Beni dell'intera Banca Dati suddivisi per tipologia

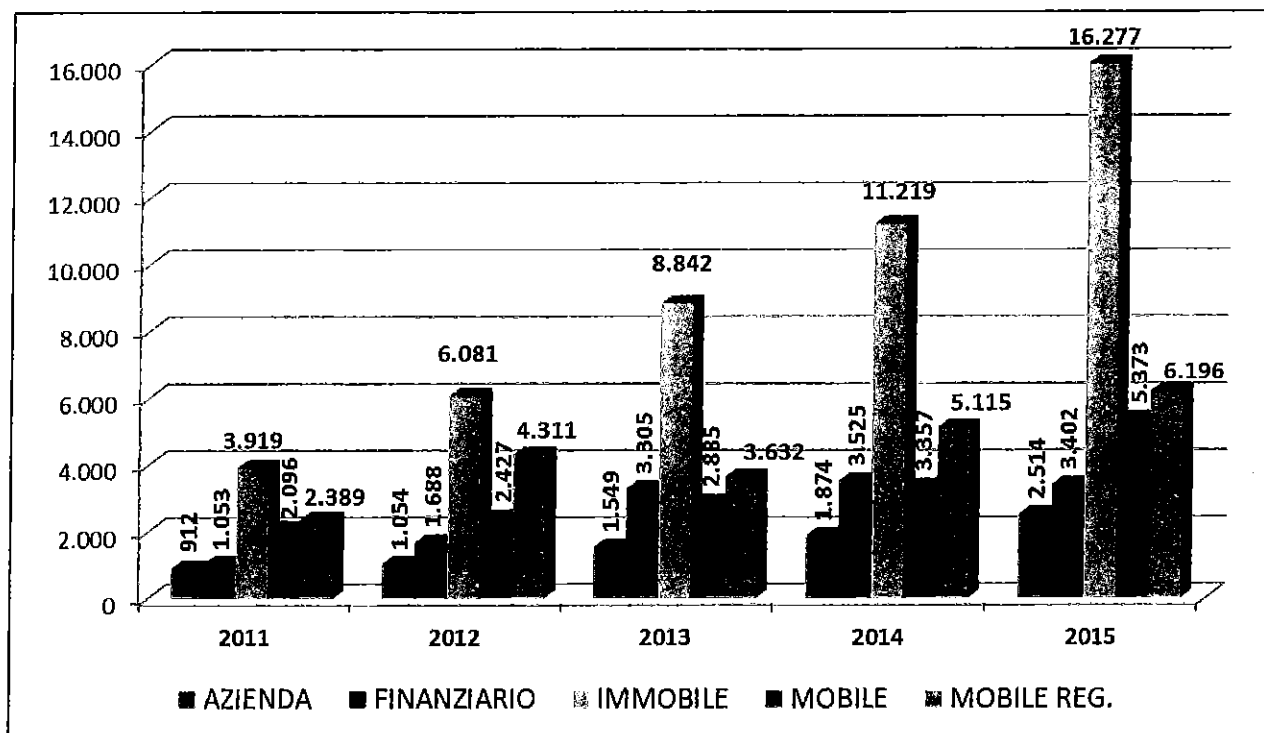
Il grafico che segue aiuta a capire meglio quali sono le **tipologie di classificazione** dei beni presenti in Banca Dati e quale è il loro diverso peso dal punto di vista numerico.

Prendiamo in considerazione, per una migliore comprensione del fenomeno, ciò che è avvenuto in questi **ultimi cinque anni** (come già detto, i dati di questa relazione sono aggiornati fino al 31 dicembre 2015). E' da sottolineare, per maggior chiarezza, che in questo caso la rilevazione si basa sull'**anno di emissione dei provvedimenti**, che quindi tendono ad essere maggiori in anni più recenti.

Vediamo (tab. 5 in allegato) come i beni maggiormente interessati da proposte o provvedimenti dell'autorità giudiziaria risultano essere sempre gli **immobili**, che superano quota 16mila nel 2015, l'ultimo anno preso in considerazione per intero. A questi seguono i **mobili registrati**, 6.196 sempre nel 2015, e i **mobili**, 5.373.

7. Beni suddivisi per tipologia, anni 2011-2015

	2011	2012	2013	2014	2015
IMMOBILE	3.919	6.081	8.842	11.219	16.277
MOBILE REG.	2.389	4.311	3.632	5.115	6.196
MOBILE	2.096	2.427	2.885	3.357	5.373
FINANZIARIO	1.053	1.688	3.305	3.525	3.402
AZIENDA	912	1.054	1.549	1.874	2.514



* dato aggiornato al 31 dicembre 2015

3. Gradi di giudizio

Analizziamo ora l'operato degli Uffici Giudiziari valutando numericamente le diverse misure di prevenzione che vengono emesse. Si notano numerosi provvedimenti di primo grado a conferma dell'impegno dello Stato nella lotta contro le organizzazioni criminali (vedi tabella 6). E la gran mole di decreti emessi conferma l'intensa **attività investigativa** svolta negli ultimi anni.

Alla data del 31 dicembre 2015 il periodo riguardante gli **anni 2014 e 2015** vede interessati da un provvedimento dell'Autorità Giudiziaria quasi **59mila beni**: mettendo a confronto i dati registrati in periodi di tempo analoghi, si notano l'emissione sempre notevole dei decreti di primo grado, che interessano quasi 30 mila beni, e l'evidente aumento dei decreti di destinazione passati dai 579 del biennio 2013/2014 ai 1.020 conteggiati nell'ultimo biennio.

NUMERO BENI PER CATEGORIA PROVVEDIMENTO

Anno Emissione	Proposta	Decreto	Decreto II grado	Cassazione	Decreto Destinazione	TOTALE NUMERO BENI
2014/2015 (agg. al 31.12.2015)	16.681	29.925	7.261	3.965	1.020	58.852
2013/2014 (agg. al 28.2.2015)	14.462	29.547	5.985	4.858	579	55.431

Bisogna sottolineare che i **provvedimenti emessi nei confronti di un bene progrediscono nel corso del tempo**, per cui i decreti (di primo grado), ad esempio, tendono a diminuire negli anni meno recenti trasformandosi in decreti di grado successivo o in sentenze della Cassazione; ecco perché, come sopra riportato, il confronto tra periodi diversi ha un senso se fatto ad una scadenza simile.

Sicuramente desta motivo di interesse prendere in considerazione i **beni che arrivano, in caso di confisca definitiva, alla assegnazione allo Stato o ad un ente locale** con un decreto di destinazione.

Abbiamo notato come l'ultimo biennio evidenzia un aumento dei beni interessati da un decreto di destinazione. Dopo i dati altalenanti degli anni precedenti è proprio l'ultimo anno preso in considerazione, il 2015, a registrare un dato fortemente in crescita a testimonianza della nuova intensificazione dell'attività dello Stato in questo settore.

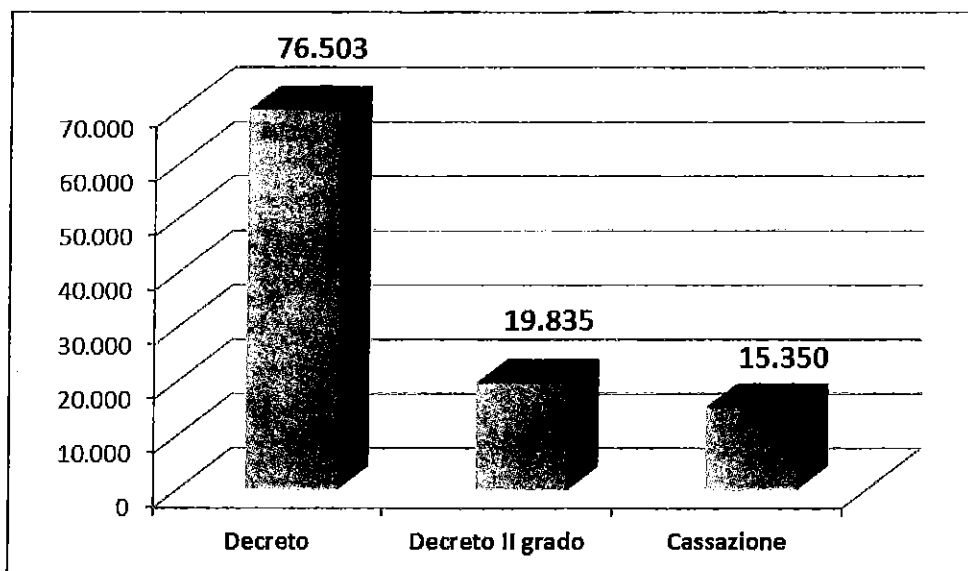
Anno	Destinazioni
2011	94
2012	88
2013	428
2014	163
2015	857

L'aggiornamento dei decreti di destinazione, legato alle comunicazioni provenienti dall'**Agenzia Nazionale per i Beni Confiscati** e non ad una alimentazione automatica della Banca dati, sembra ora risentire in maniera positiva del nuovo corso instaurato da questo ente negli ultimi tempi.

Si sottolinea comunque che la non immissione diretta dei dati rende questi legati alla loro acquisizione nel tempo e suscettibili perciò di un ulteriore incremento.

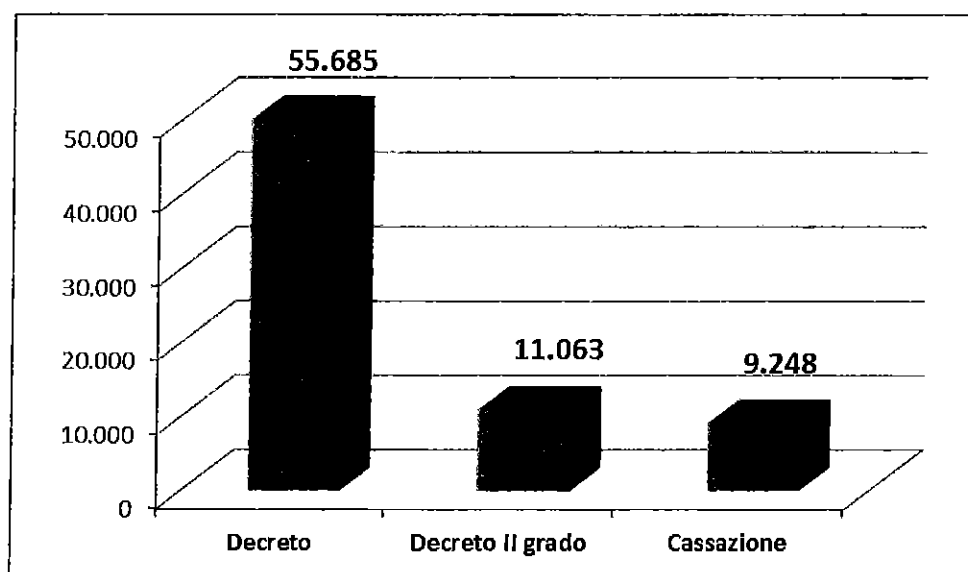
8. Beni suddivisi per grado di giudizio
(intera Banca Dati)

Beni sottoposti a Decreto	76.503
Beni sottoposti a Decreto II grado	19.835
Beni sottoposti a provvedimento della Cassazione	15.350



9. Beni suddivisi per grado di giudizio
(anni 2011-2015)

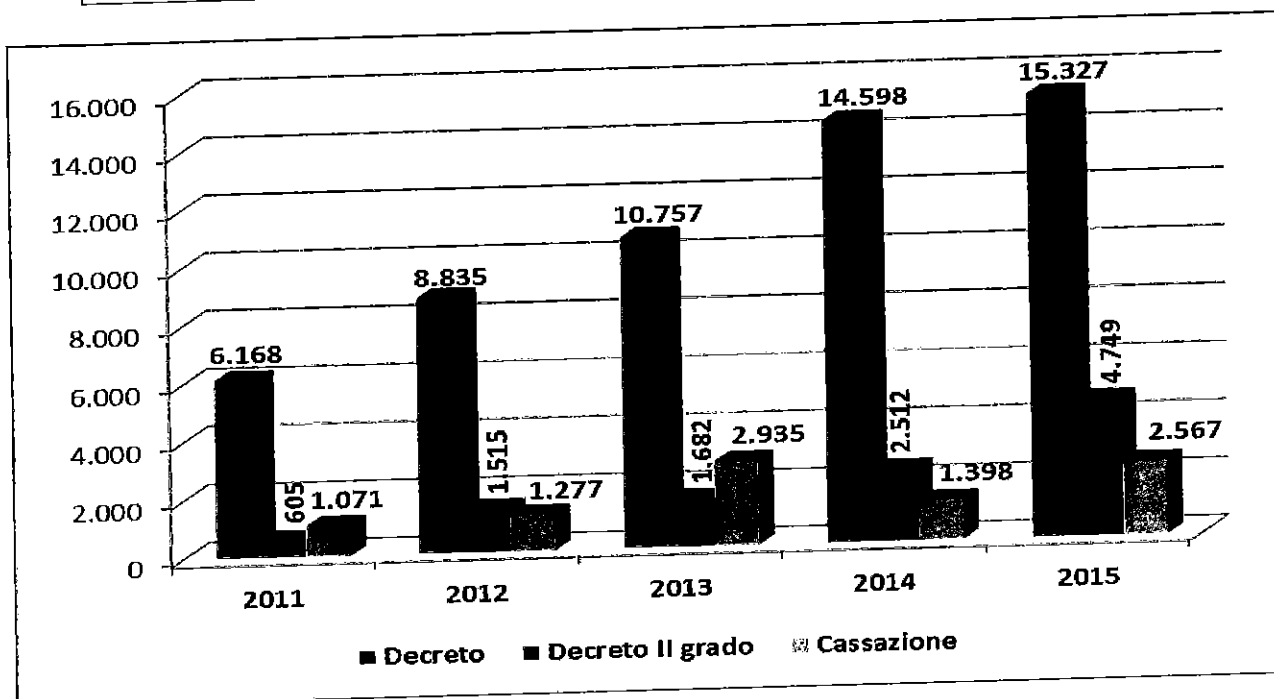
Beni sottoposti a Decreto	55.685
Beni sottoposti a Decreto II grado	11.063
Beni sottoposti a provvedimento della Cassazione	9.248



Il grafico sottostante evidenzia in dettaglio anno per anno quanto già visualizzato in totale nel grafico 9; si nota chiaramente come continui a crescere il numero dei **beni con provvedimento di primo grado** (in particolare spicca il dato dell'ultimo anno rilevato per intero, il **2015**, dove vengono conteggiati **15.327 beni**).

10. Numero dei Beni suddiviso per anno e per grado di giudizio,
anni 2011-2015 (situazione al 31 dicembre 2015)

	2011	2012	2013	2014	2015
Beni sottoposti a Decreto	6.168	8.835	10.757	14.598	15.327
Beni sottoposti a Decreto II grado	605	1.515	1.682	2.512	4.749
Beni sottoposti a provvedimento della Cassazione	1.071	1.277	2.935	1.398	2.567



4. Beni confiscati

Esaminiamo ora i **58.118 beni confiscati** (v. tab. 11). Per prima cosa notiamo che rappresentano il **77,3%** dei **75.162** beni sottoposti a misura cautelare presenti in banca dati, con una proporzione che evidenzia un lieve incremento (al 28 febbraio 2015 eravamo a 52.039 confische, pari al 74,3% dei 70.012 beni sottoposti allora a misura cautelare).

I beni in questione, come indicato nella schema sottostante, sono suddivisi in:

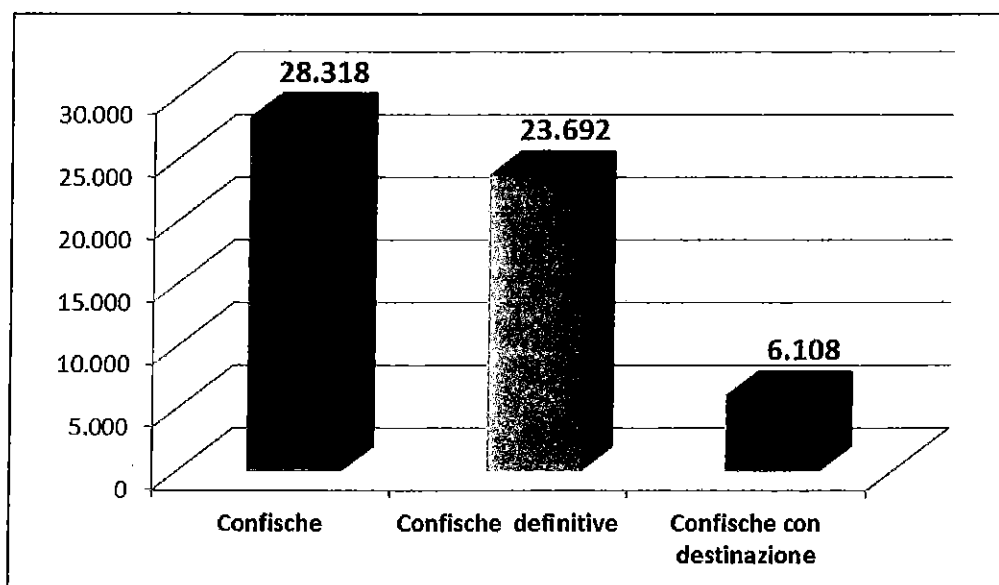
- quelli soggetti a **confische non definitive** (28.318), e quindi ancora suscettibili di ulteriori sviluppi;
- quelli in cui si è arrivati alla **confisca definitiva** (23.692) ma che ancora sono in attesa di destinazione;
- quelli che invece hanno già avuto un **decreto di destinazione** (6.108).

Confische	numero beni	% su numero beni sottoposti a misura cautelare
1. Confische non definitive	28.318	37,7
2. Confische definitive	23.692	31,5
3. Confische con destinazione	6.108	8,1
Totale Beni Confiscati (1.+2.+3.)	58.118	77,3
Totale Beni sottoposti a misura cautelare	75.162	100

Il grafico che segue evidenzia la proporzione tra le varie fasi in cui si trovano i beni confiscati e fa notare senza ombra di dubbio che ci sono diverse migliaia di beni prossimi ad una destinazione e quindi ad un riutilizzo a beneficio della comunità da parte dello Stato o dei singoli enti territoriali.

11. Confische, intera Banca Dati

Confische	28.318
Confische definitive	23.692
Confische con destinazione	6.108



Il dettaglio dell'andamento delle **confische non definitive** negli ultimi anni mette in risalto una tendenza alla crescita, con un lieve calo nel 2013. Confrontando il dato in **periodi simili**, notiamo che:

- nel **2012** si erano superati gli 8mila beni oggetto di confisca (**8.623**, l' **8%** dei 108.326 presenti in Banca Dati al 31 marzo 2013);
- nel **2013** vi è stata una diminuzione con **7.491** confische pari al **5,9%** dei beni in Banca Dati al 31 marzo 2014;
- il dato del **2014** (aggiornato al 28 febbraio 2015) ha mostrato un nuovo incremento superando quota 9mila beni confiscati (9.289, il **6,7%** dei 140mila beni censiti);
- il **2015** (dato aggiornato al 31 dicembre 2015) ha confermato la tendenza alla crescita, soprattutto a livello di numero assoluto (**10.130** confische, quasi 900 in più rispetto al periodo analogo del 2014); in termini percentuali il **6,6%** degli oltre 153mila beni presenti in Banca Dati può comunque essere considerato una conferma.

Anno	Confische	Totale Beni in Banca dati	% confische su totale
2012	8.623	108.326	7,96
2013	7.491	126.063	5,94
2014	9.289	139.187	6,67
2015	10.130	153.397	6,60

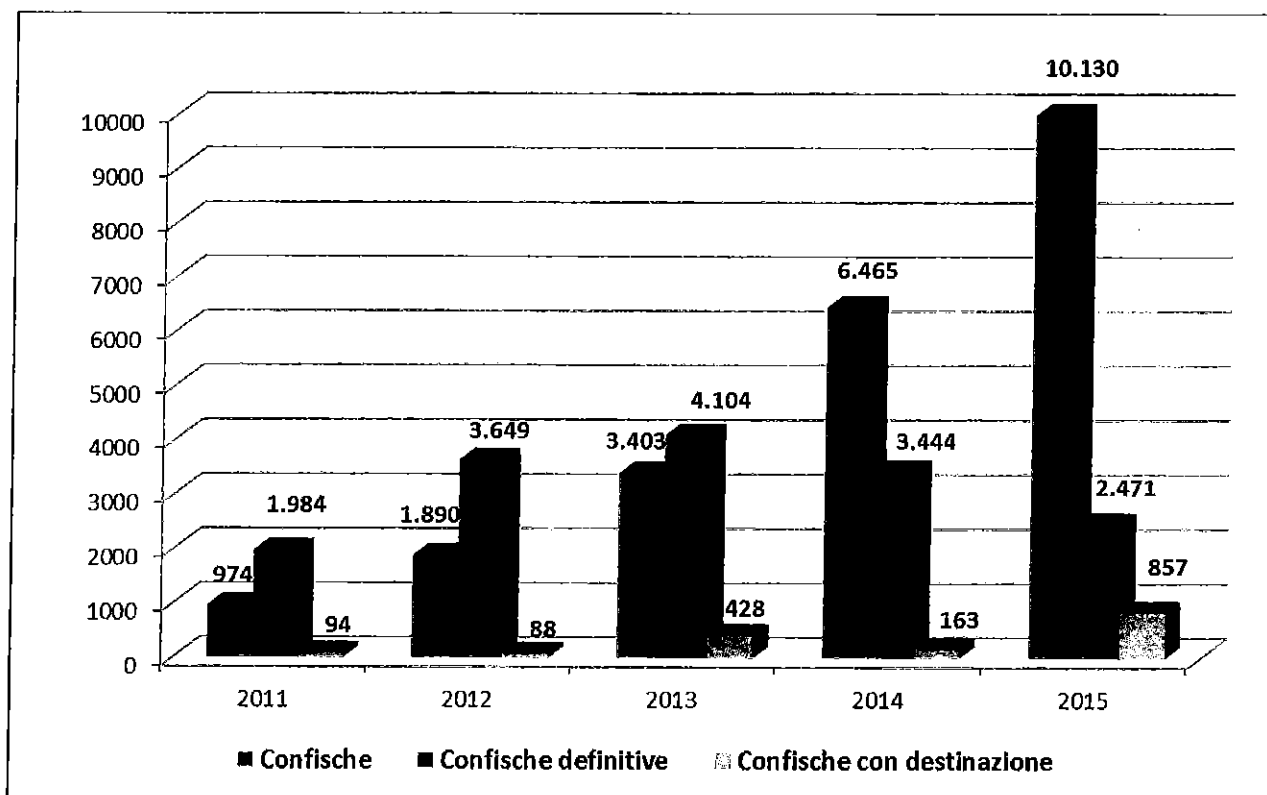
Tutto ciò conferma comunque la crescita dell'attività investigativa di questi ultimi anni... non dimentichiamo, però, che i soggetti della rilevazione sono primariamente i **beni**; per cui il dato più interessante, e sul quale porremo in seguito l'attenzione, è quello dei beni soggetti a **confische definitive con destinazione**, vale a dire i **beni destinati**.

Il grafico che segue, aggiornato al 31 dicembre 2015 (in cui dobbiamo considerare che le confische non definitive tendono a diminuire negli anni meno recenti, tendendo a trasformarsi in definitive o venendo revocate), fa notare che:

- le **confische definitive** (comprehensive di tutte le tipologie dei beni), che sono emesse dagli uffici giudiziari, salgono quasi 2mila del 2011 alle 4.104 del 2013 mentre tendono a calare negli ultimi due anni;
- le **confische con destinazione** (che riguardano solo immobili e aziende) mostrano un andamento irregolare: i dati del 2012 (88) e 2013 (429) parlano da soli; il dato del 2015 evidenzia una decisa ripresa.

12. Confische

	2011	2012	2013	2014	2015
Confische	974	1.890	3.403	6.465	10.130
Confische definitive	1.984	3.649	4.104	3.444	2.471
Confische con destinazione	94	88	428	163	857



N.b.: dato aggiornato al 31 dicembre 2015

Con i grafici che seguono analizziamo nel dettaglio solo i **beni oggetto di confisca con provvedimento definitivo (23.692**, il 15,4% dei beni presenti in banca dati), che assumono una importanza particolare perché sono ancora giacenti negli Uffici Giudiziari presso le sezioni delle misure di prevenzione.

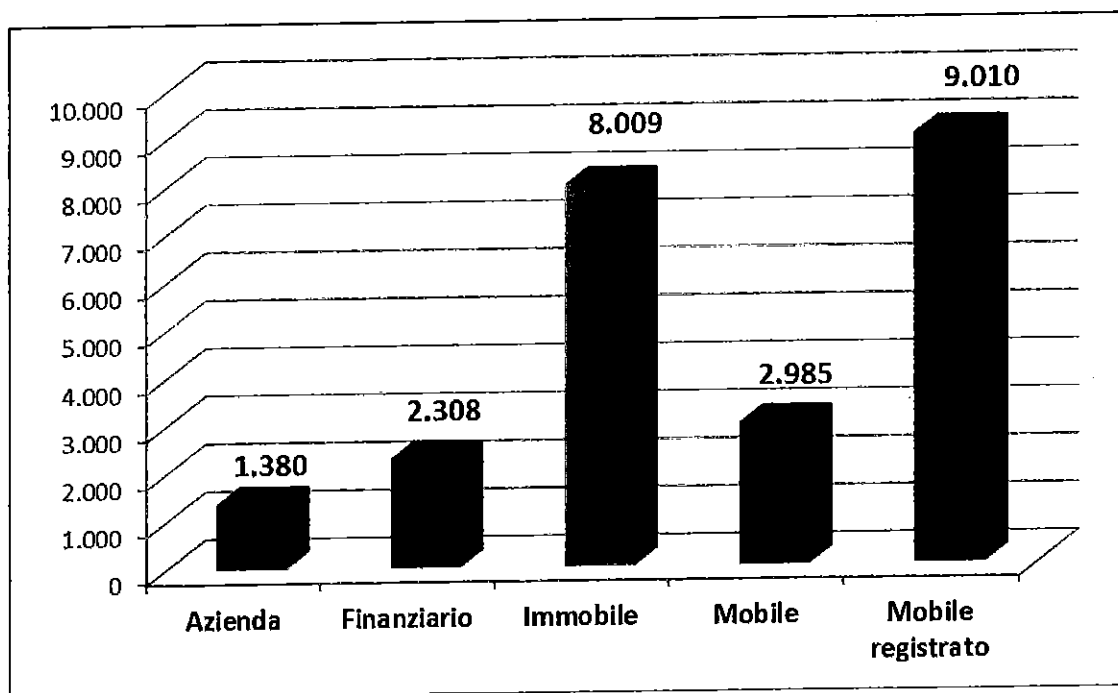
Si tratta dei beni, in particolare i **9.389 immobili e aziende**, che dovrebbero essere interessati dai prossimi decreti di destinazione, e che quindi in teoria stanno per arrivare alla fase finale di tutto l'iter dei sequestri e delle confische.

L'**Amministrazione della Giustizia**, con l'emanazione della confisca definitiva, ha creato le condizioni perché i beni possano essere utilizzati dallo Stato, entrando a far parte del suo patrimonio, o venire assegnati a singoli enti territoriali; l'**Agenzia Nazionale per i Beni Confiscati** dovrebbe poi provvedere a rendere effettivo ciò, emettendo il singolo decreto di destinazione.

Nell'insieme, comprendendo tutti i dati presenti in archivio, le tipologie dei beni maggiormente sottoposti a confisca definitiva risultano essere il **mobile registrato (9.010)**, che ha avuto un forte incremento negli ultimi anni (più di 5mila beni con confisca definitiva nel solo triennio 2012-2014), seguito dall'**immobile (8.009)**.

13. Beni con provvedimento di Confisca definitiva (intera Banca Dati)

	Azienda	Finanziario	Immobile	Mobile	Mobile registrato
Confische definitive	1.380	2.308	8.009	2.985	9.010



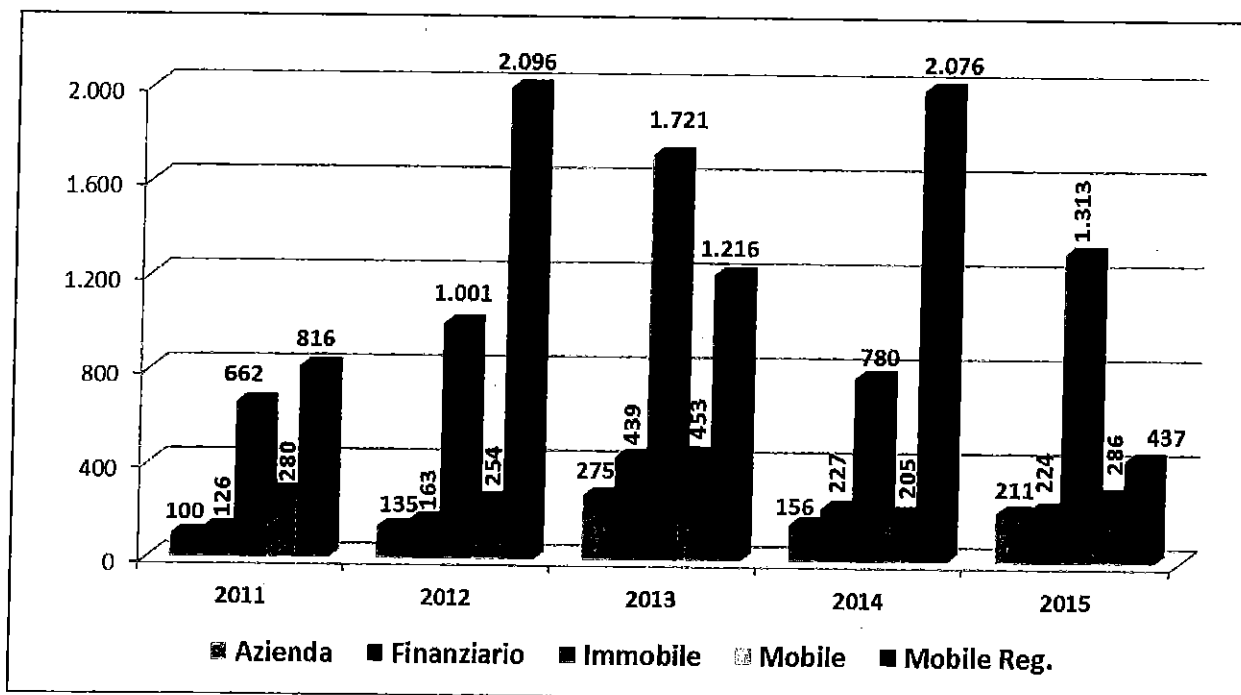
Analizzando il numero dei beni confiscati definitivamente nel **periodo 2011-2015** (vedi tabella 13), si vede come nell'anno 2012, si è avuto un gran numero di confische, ben **2.096**, riguardanti i **mobili registrati** (che prevalgono anche nel 2011 e nel 2014), costituiti in prevalenza da autovetture, mentre al contrario il dato del 2013 evidenzia come gli **immobili**, **1.721**, sono i beni maggiormente oggetto di questo tipo di provvedimento dell'autorità giudiziaria.

Nell'arco degli ultimi cinque anni, dunque, abbiamo ben **6.641 confische definitive** riguardanti i **mobili registrati** contro **5.477** relative agli **immobili**.

Da sottolineare il dato riguardante i **beni suscettibili di essere destinati**, vale a dire immobili e aziende: si passa dai **762** (662 immobili + 100 aziende) del 2011 ai **1.524** (1.313 immobili + 211 aziende) del 2015, il che fa ritenere non corrispondente alle confische definitive il numero di decreti di destinazione emanati negli ultimi anni.

14. Beni con provvedimento di Confisca definitiva (anni 2011-2015)

	Mobile Reg.	Immobile	Mobile	Finanziario	Azienda	TOTALI
2011	816	662	280	126	100	1.984
2012	2.096	1.001	254	163	135	3.649
2013	1.216	1.721	453	439	275	4.104
2014	2.076	780	205	227	156	3.444
2015	437	1.313	286	224	211	2.471
TOTALE	6.641	5.477	1.478	1.179	877	15.652



* dato aggiornato al 31 dicembre 2015

Il dettaglio degli ultimi anni, suddivisi per area geografica, evidenzia un andamento delle confische definitive piuttosto variegato ma con un deciso predominio dell'area meridionale.

E comunque da ora in poi prendiamo in esame le tipologie che ci interessano di più: **immobili e aziende**, proprio perché sono quelli che ci interessano di più per via delle eventuali successive destinazioni.

Nel riquadro che segue, con un confronto tra l'ultimo biennio completo, il **2014-2015**, e quello precedente, appare subito evidente come le confische definitive vedano prevalere le regioni tradizionali del sud: dalla **Sicilia**, che con **786** beni conta da sola per quasi un terzo (siamo al 32% del totale nazionale), alla **Calabria** (450, pari al 18,3%), la **Puglia** (329, 13,4%), e la Campania (258, 10,5%) prima della quale, però, si inserisce il **Lazio** con 284 beni sottoposti a confisca definitiva, pari all'11,6% del totale.

Ben distanziate seguono tutte le altre regioni, con numeri significativi in Veneto e Lombardia.

BENI IMMOBILI E AZIENDE CON CONFISCA DEFINITIVA divisi per regione - confronto per bienni
Dati aggiornati al 31 dicembre 2015

	regione	Beni 2014-2015	Beni 2012-2013	variazione su biennio precedente
1.	SICILIA	786	1.410	- 624
2.	CALABRIA	450	507	- 57
3.	PUGLIA	329	291	+ 38
4.	LAZIO	284	201	+ 83
5.	CAMPANIA	258	507	- 249
6.	VENETO	107	4	+ 103
7.	LOMBARDIA	93	145	- 52
	ITALIA	2.460	3.132	- 672

Curiosiamo sui dati dei distretti giudiziari più importanti: la cifra più alta è raggiunta, e non poteva esserci dubbio, da quello di **Palermo**, che conta **695** confische definitive in un solo anno solare, il 2013 e ben 1.311 nel periodo 2013-2015 (vedi tab. 14).

Ed ancora in Sicilia troviamo un distretto con grandi numeri: **Catania**, che conta **278** immobili e aziende confiscati (sempre nel 2013, l'anno che a livello nazionale registra, al 31 dicembre 2015, la quota più alta di confische definitive, 1.996). Seguono le **237** confische del distretto di **Roma** nel 2015, le 222 di **Napoli** (nel 2013) e le 215 di **Reggio Calabria** (di nuovo nel 2015).

BENI IMMOBILI E AZIENDE CON CONFISCA DEFINITIVA per distretti, 2013-2015

	2013	2014	2015
MILANO	83	50	43
ROMA	71	47	237
NAPOLI	222	110	106
BARI	52	24	67
LECCE	137	109	126
CATANZARO	158	62	10
REGGIO CAL.	79	161	215
CATANIA	278	28	42
PALERMO	695	194	422
totale nazionale	1.996	936	1.524

dato aggiornato al 31 dicembre 2015

Qui di seguito prima del riepilogo, suddiviso per aree geografiche, può essere d'aiuto vedere la situazione nei singoli uffici giudiziari nell'ultimo anno di cui abbiamo i dati per intero.

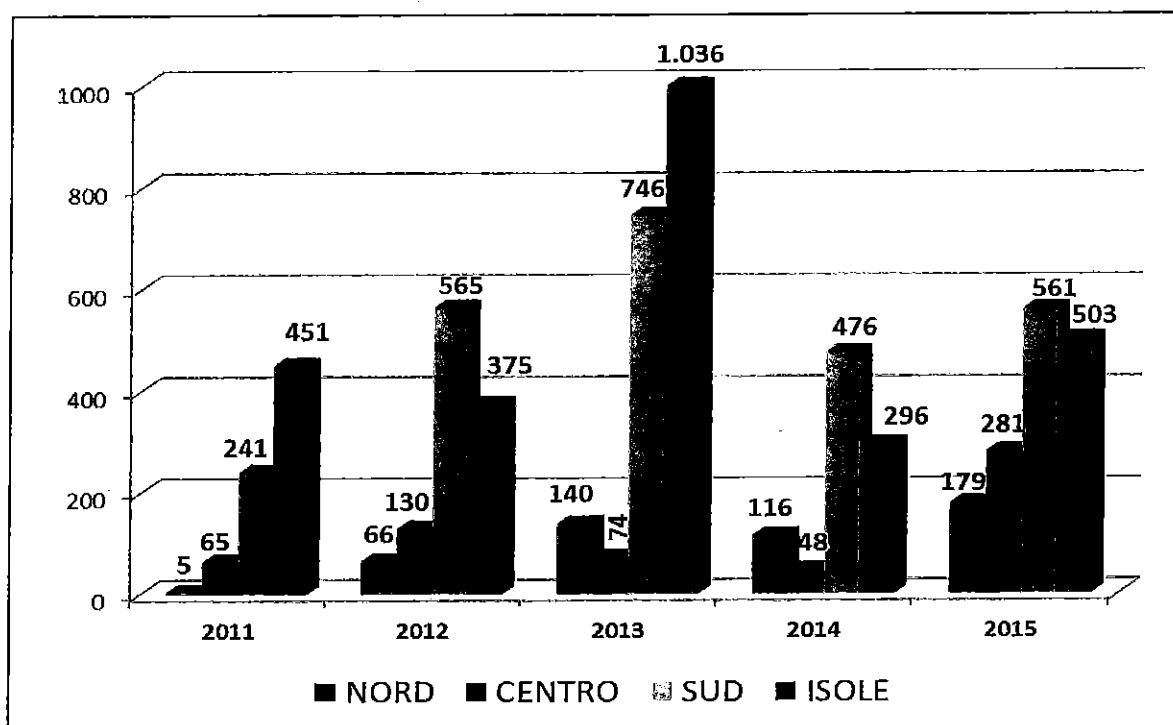
BENI IMMOBILI E AZIENDE CON CONFISCA DEFINITIVA
per UFFICI GIUDIZIARI / anno 2015
Dati aggiornati al 31 dicembre 2015

	Distretto	Beni Imm. e Aziende
1.	PALERMO	422
2.	ROMA	237
3.	REGGIO CALABRIA	215
4.	LECCE	126
5.	NAPOLI	106
6.	VENEZIA	78
7.	BARI	67
8.	GENOVA	47
9.	FIRENZE	44
10.	MILANO	43
	totale nazionale	1.524

Il riepilogo e il grafico che ne segue confermano la netta prevalenza di Sud e Isole:

15. Beni immobili e aziende con confisca definitiva, 2011-2015

	2011	2012	2013	2014	2015
NORD	5	66	140	116	179
CENTRO	65	130	74	48	281
SUD	241	565	746	476	561
ISOLE	451	375	1.036	296	503
totale nazionale	762	1.136	1.996	936	1.524



* dato aggiornato al 31 dicembre 2015

5. Beni destinati

Sono **6.108** i beni confiscati in via definitiva che sono stati destinati allo Stato o ai singoli enti territoriali e che sono presenti in Banca Dati alla data del 31 dicembre 2015. In particolare se ne contano **857 (vedi nota a fondo pagina)** di cui **55** derivanti da confische ai sensi dell'**art. 12 sexies** L. 356/1992, per l'anno in corso, il 2015.

Si precisa al riguardo che, non essendo alimentata la banca dati con i sequestri e le confische ex art. 12 sexies, il numero dei beni destinati conseguenti a provvedimenti di confisca di immobili e aziende ai sensi della predetta norma è stato ricavato dalla Direzione Generale della Giustizia Penale (DGGP) attraverso l'esame dei singoli decreti di destinazione comunicati dall'Agenzia nazionale per i Beni sequestrati e confiscati (ANBSC).

Il dato degli ultimi cinque anni, riportato nella schema che segue, mostra la scarsa incidenza della tipologia ex art. 12 sexies (**127** destinazioni su 1.630 negli ultimi cinque anni, meno dell' 8%) sul totale dei beni giunti a destinazione.

Beni immobili e aziende destinati per provenienza

	12 sexies Cancellerie ordinarie	altri casi Sezioni Misure di prevenzione	TOTALE
2011	15	79	94
2012	11	77	88
2013	42	386	428
2014	4	159	163
2015	55	802	857
Totale 2011/2015	127	1.503	1.630
Totale Banca dati	275	5.833	6.108

Esaminiamo ora l'**insieme di tutti i beni immobili e aziende destinati**: la trasmissione dei dati tra l'ANBSC e la DGGP del Ministero della Giustizia, non badandosi su una alimentazione diretta in Banca dati, resta difficoltosa; tuttavia si sta cercando di trovare una soluzione che consenta di migliorare la tempestività e la completezza dei dati; ad esempio si può dire con certezza che il dato dell'anno 2015 è suscettibile di una crescita ulteriore, essendo ancora i dati di alcune sedi incompleti.

La novità è che comunque il dato pur incompleto degli **857 beni destinati del 2015** (dato aggiornato al 31 dicembre 2015) risulta essere il più alto mai registrato finora nel corso di un solo anno solare, segno evidente del nuovo corso intrapreso dall'ANBSC e del rinnovato impegno ad un miglioramento della qualità dei dati perseguito dalla DGGP.

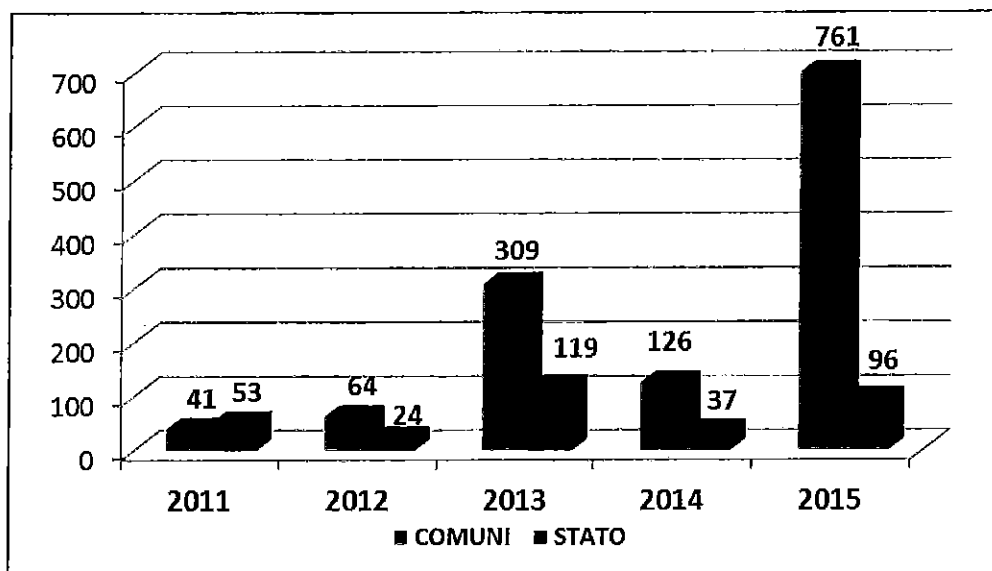
Se infatti nel **2008** si era arrivati a contare **790** beni destinati, in anni più recenti, ad esempio il 2011 e il 2012 (vedi sopra), si era scesi al di sotto delle cento destinazioni. Il dato dell'anno in corso, che sarà ancora più rilevante una volta ricevuti tutti i dati, potrà essere ritenuto più autorevole e attendibile se si manterrà costante anche nei periodi successivi.

Nota: Successivamente alla stesura di questa relazione e delle tabelle allegate l'Agenzia Nazionale per i Beni Sequestrati e Confiscati (ANBSC) ha comunicato che ha emesso nell'anno 2015 decreti di destinazione riguardanti circa 2.800 beni immobili e aziende; gran parte di questi decreti, riguardanti quasi 2.000 beni, sono stati trasmessi al Ministero della Giustizia dopo la stampa di questa relazione.

16. Beni immobili e aziende con destinazione (anni 2011/2015)

	COMUNI	STATO	TOTALE
2011	41	53	94
2012	64	24	88
2013	309	119	428
2014	126	37	163
2015	761	96	857

*dati aggiornati al 31 dicembre 2015



Della suddivisione tra Comuni (e altri enti locali) e Stato si tratterà in dettaglio nei paragrafi che seguono.

A questo punto nelle relazioni precedenti si parlava del **valore** dei beni confiscati con destinazione.

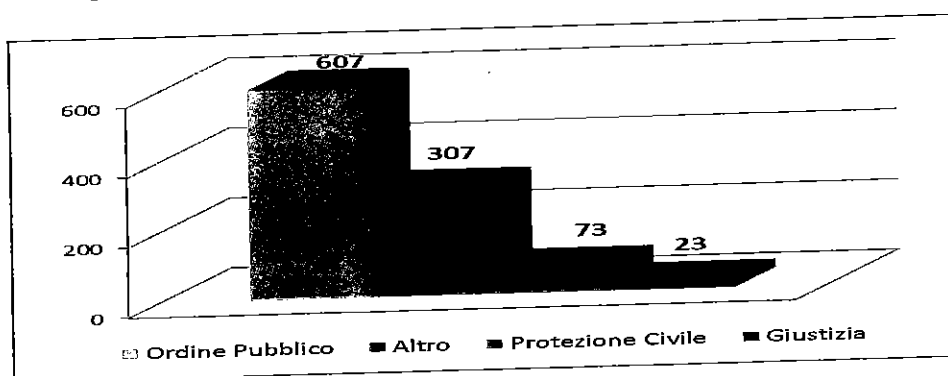
Dal 31 marzo 2010 l'**Agenzia Nazionale per i Beni Confiscati** ha avuto l'incarico di emanare i decreti di destinazione (art. 113, comma 1, lettera c, del decreto legislativo 6 settembre 2011, n. 159), ma non le è stato attribuito l'obbligo di riportare la stima del valore dei beni. Ciò ha reso inattendibile la trascrizione degli importi disponibili nelle tabelle allegate e la pubblicazione dei relativi grafici come avveniva in precedenza. Tuttavia la **DGGP del Ministero della Giustizia** sta cercando, nell'ambito dei nuovi rapporti intercorrenti tra i due enti, di studiare una soluzione che possa contribuire alla rilevazione e diffusione di questo dato di indubbia rilevanza.

6. Utilizzo dei Beni mantenuti allo Stato

I beni mantenuti allo Stato, esaminando tutti i dati in nostro possesso, sono in prevalenza costituiti da quelli utilizzati per motivi di **Ordine Pubblico**, ben **607** (il 60%) sui 1.010 interessati da questa classificazione. Dopo i quali troviamo i **307** beni (il 30%) della voce **Altro**, che comprende quelli destinati all'affitto, alla vendita e alla messa in liquidazione (vedi tabella 18 in allegato).

17. Beni destinati allo Stato (intera Banca Dati)

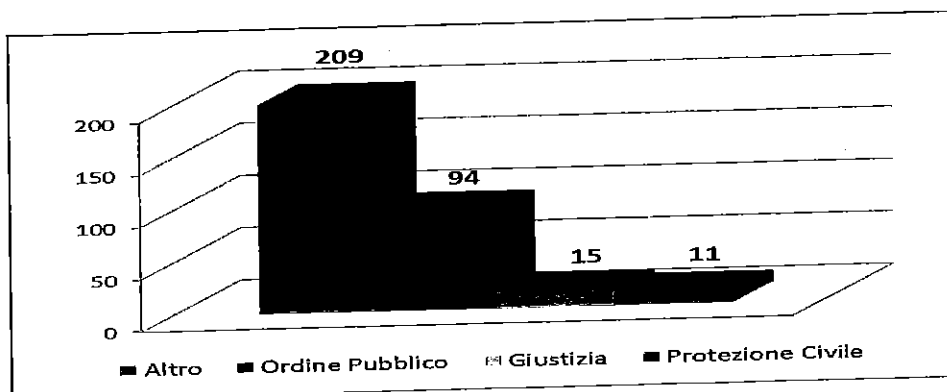
Finalità	Numero dei Beni	%
Ordine Pubblico	607	60
Altro	307	31
Protezione Civile	73	7
Giustizia	23	2
TOTALE	1.010	100



Il dettaglio del periodo **dal 2011 ad oggi** (dati aggiornati al 31 dicembre 2015) evidenzia invece i beni classificati con la voce **Altro** (**209** assegnazioni). E' da specificare che **Ordine Pubblico** (**94**) comprende Arma dei Carabinieri, Polizia di Stato, Guardia di Finanza, la voce **Giustizia** (**15**) le destinazioni riferite a sedi per uffici giudiziari, **Protezione Civile** (**11**) ciò che è assegnato a Vigili del Fuoco, Croce Rossa e Corpo Forestale dello Stato; questa suddivisione è stata creata tenendo presente che i corpi citati fanno parte del Servizio Nazionale di Protezione Civile.

18. Beni destinati allo Stato (2011-2015)

Finalità	Numero dei Beni	%
Altro	209	64
Ordine Pubblico	94	29
Giustizia	15	4
Protezione Civile	11	3
TOTALE	329	100



7. Utilizzo dei Beni destinati ai Comuni

Il grafico che segue mostra la suddivisione dei **beni immobili confiscati e destinati ai Comuni (e agli altri enti locali)** secondo due diverse destinazioni: finalità istituzionali e scopi sociali. I beni immobili assegnati ai Comuni sono per lo più destinati a **scopi sociali** a dimostrazione della necessità delle amministrazioni locali di risolvere, grazie alle organizzazioni di volontariato, alle associazioni e alle cooperative sociali, le crescenti difficoltà finanziarie ed organizzative nell'ambito dell'assistenza sociale.

Tale dato, che si ritrova sui decreti di destinazione, in quest'ultimo anno non è stato evidenziato nel dettaglio. E la stessa suddivisione tra finalità istituzionali e scopi sociali non appare riportata in maniera corretta. Dal 2009 al 2014, infatti, hanno sempre prevalso gli **scopi sociali**:

	Scopi sociali	Fini istituzionali		Scopi sociali	Fini istituzionali
2009	374	189	2012	37	27
2010	161	108	2013	212	97
2011	22	19	2014	69	57

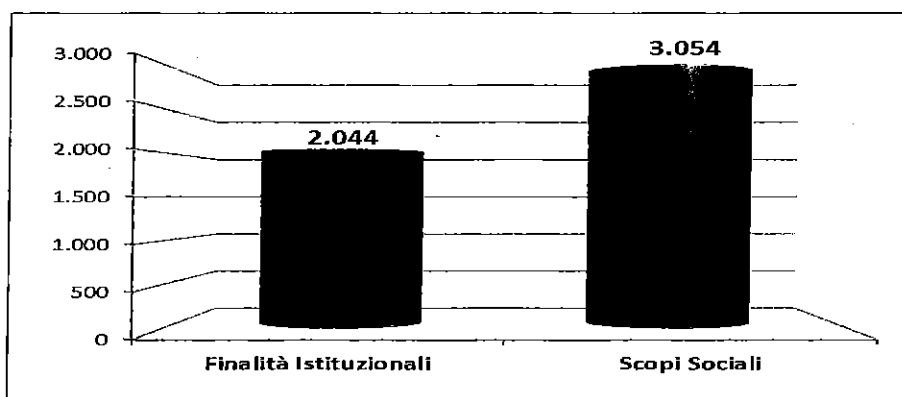
Ora invece gli ultimi decreti emessi non riportano quasi mai l'utilizzo che il Comune intende fare del bene, indicando in maniera generica "fini istituzionali". Per cui nel 2015 (vedi sotto) se ne ricava un dato esattamente opposto e statisticamente poco probabile rispetto agli anni 2009-2014 (come sopra riportato):

	Scopi sociali	Fini istituzionali
2015	302	459

Il riepilogo generale, aggiornato al 30 settembre 2015, mostra che i **beni utilizzati a scopi sociali** non sono più al di sopra del 60% del totale, come era sempre avvenuto fino a pochi mesi fa (al 28 febbraio 2015 la percentuale era al 64%).

19. Comuni, utilizzo dei Beni Immobili (intera Banca Dati)

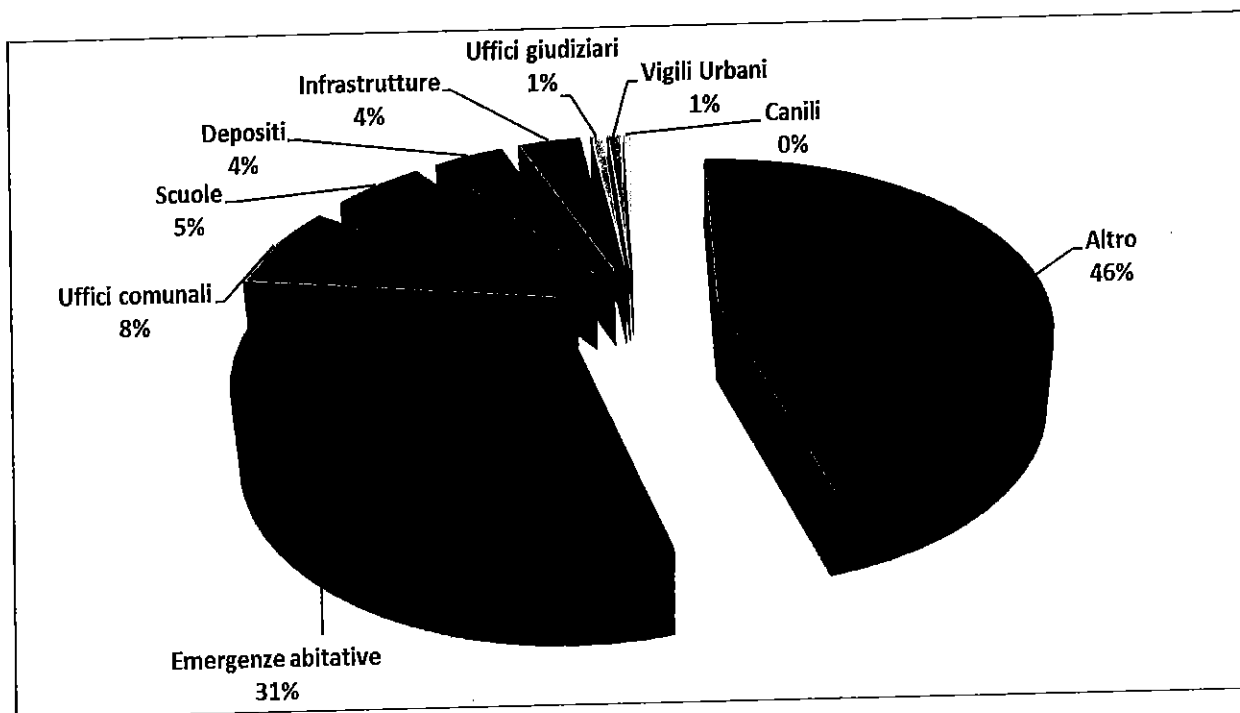
Destinazioni	Beni	%
Finalità Istituzionali	2.044	40
Scopi Sociali	3.054	60
TOTALI	5.098	100



Quanto appena detto risulta evidente nei grafici che seguono. Basta confrontare i valori degli anni precedenti con quelli del 2015; tutti i casi in cui non è stato riportato l'utilizzo del bene, ben 261 (il 57%) su un totale di 459, sono conteggiati nella voce Altro, e ovviamente portano ad un dato sempre meno dettagliato...

20. Comuni, Beni Immobili destinati a finalità istituzionali, 2011-2015 (agg. al 31 dic. 2015)

Utilizzo	2011	2012	2013	2014	2015	TOTALE
Altro	7	6	4	24	261	302
Emergenze abitative	4	3	41	10	150	208
Uffici comunali	3	11	9	5	22	50
Scuole	0	3	29	0	3	35
Depositi	1	0	2	8	16	27
Infrastrutture	4	3	8	3	6	24
Uffici giudiziari	0	1	2	2	0	5
Vigili Urbani	0	0	0	5	0	5
Canili	0	0	2	0	1	3
TOTALE	19	27	97	57	459	659

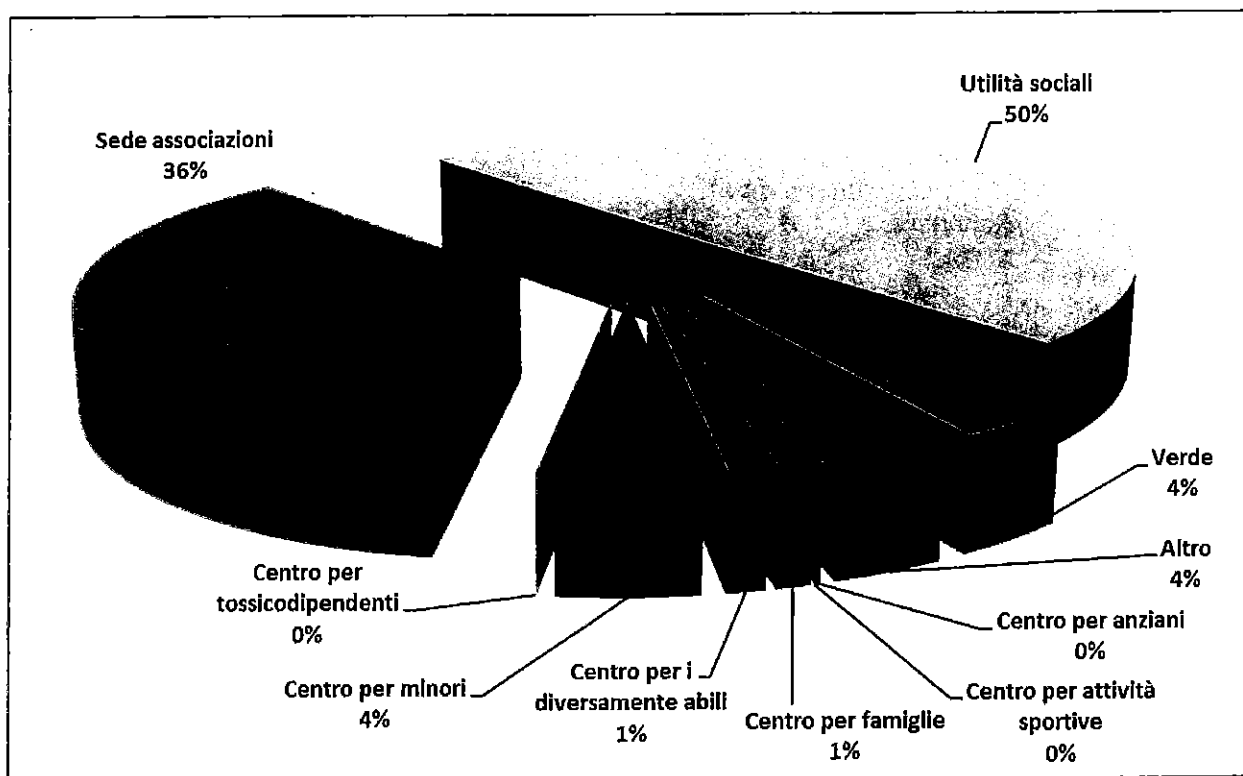


E ovviamente anche il riepilogo dell'utilizzo dei beni per **Scopi sociali** risente sia della probabile sottostima rispetto all'utilizzo per Fini istituzionali sia della maggiore incidenza della voce generica Altro...

21. Comuni, Beni Immobili destinati a scopi sociali, 2011-2015 (agg. al 31 dic. 2015)

Utilizzo	2011	2012	2013	2014	2015	TOTALE
Utilità sociali	5	15	134	16	148	318
Sede associazioni	12	13	60	39	108	232
Centro per minori	0	1	7	0	20	28
Verde	1	1	1	13	9	25
Altro	0	4	3	0	16	23
Centro per i diversamente abili	2	2	3	1	0	8
Centro per famiglie	1	1	4	0	1	7
Centro per anziani	1	0	0	0	0	1
TOTALE	22	37	212	69	302	642

n.b.: Gli utilizzi come Centro per attività sportive e per tossicodipendenti non hanno riscontrato nessun valore



8. Analisi dei beni destinati

Negli anni tra il 2007 e il 2009 erano aumentati i beni confiscati e di conseguenza anche quelli destinati (se ne contavano **624** nel 2009) grazie ai risultati della lotta intrapresa dalle istituzioni contro la criminalità organizzata.

Dal 2011 in poi invece, nonostante le confische definitive continuino ad essere numerose, il numero dei beni destinati è inizialmente diminuito, arrivando ad un minimo di 88 nel 2012... finalmente gli **857** beni destinati registrati finora nel 2015 cominciano ad avere un termine di corrispondenza più reale con quello che è il numero dei beni arrivati a confisca definitiva rispetto a quello che è avvenuto finora.

Anno	Beni con confisca definitiva	Beni con decreto destinazione
2011	762	94
2012	1.136	88
2013	1.996	428
2014	936	163
2015	1.524	857

*dato aggiornato al 31 dicembre 2015

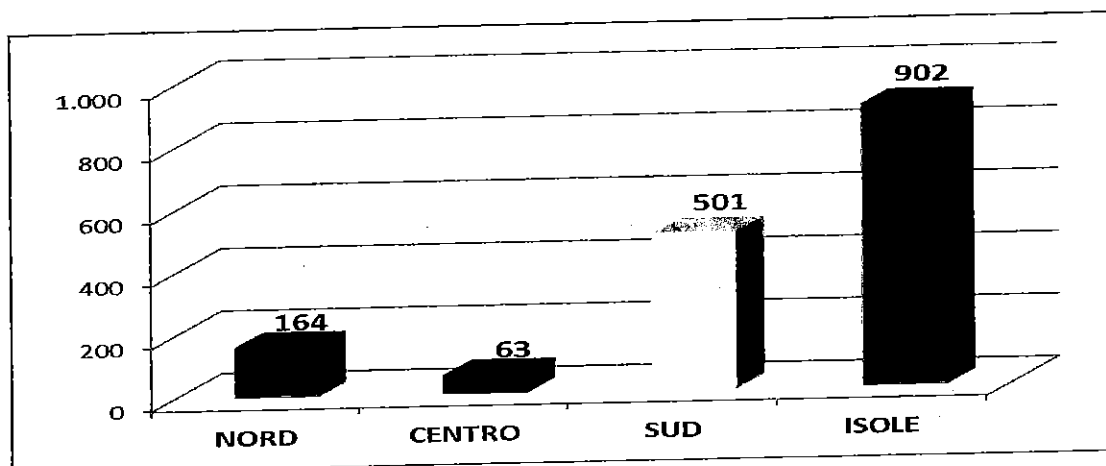
Prendendo infatti in esame il **periodo 2012-2014** c'erano, al 31 dicembre 2015, **4.068 beni immobili o aziende** con un provvedimento di confisca definitiva, e quindi **in attesa di un provvedimento di destinazione**, mentre nel periodo più o meno analogo, tra il 2012 e il 2014, erano state rilasciate destinazioni per **679** beni.

Per quanto riguarda, invece, i **1.630 beni destinati** dal 2011 ad oggi (vedi anche tabella 17 in allegato), notiamo:

- la suddivisione geografica per area;
- l'ubicazione per la massima parte nell'area meridionale e insulare.

22. Beni destinati, 2011-2015 agg. al 31 dicembre 2015

Area geografica	Numero	%
NORD	164	10
CENTRO	63	4
SUD	501	31
ISOLE	902	55
TOTALE NAZIONALE	1.630	100



Il dettaglio degli ultimi cinque anni, suddivisi per area geografica, evidenzia che dopo il calo degli anni più recenti il 2013 e soprattutto il **2015** hanno avuto una ripresa con una grande incidenza delle destinazioni della Sicilia (nell'ultimo anno 524 su 857, il 61% del totale!). **L'area meridionale** mantiene dunque il predominio nella destinazione dei beni; si tenga presente, in ogni caso, che si fa riferimento alla sede dell'ufficio giudiziario che ha emanato il procedimento e non alla esatta ubicazione geografica del bene.

Nel 2011 e 2012, anni in cui il totale delle destinazioni ha avuto una forte diminuzione, **Centro** e **Nord** sembravano mostrare una tendenza all'incremento nella emanazione di questi provvedimenti raggiungendo percentuali superiori al **35%**. Ma con il ritorno a regime del **2013** Sud e Isole sono tornati a cifre superiori all' 80%.

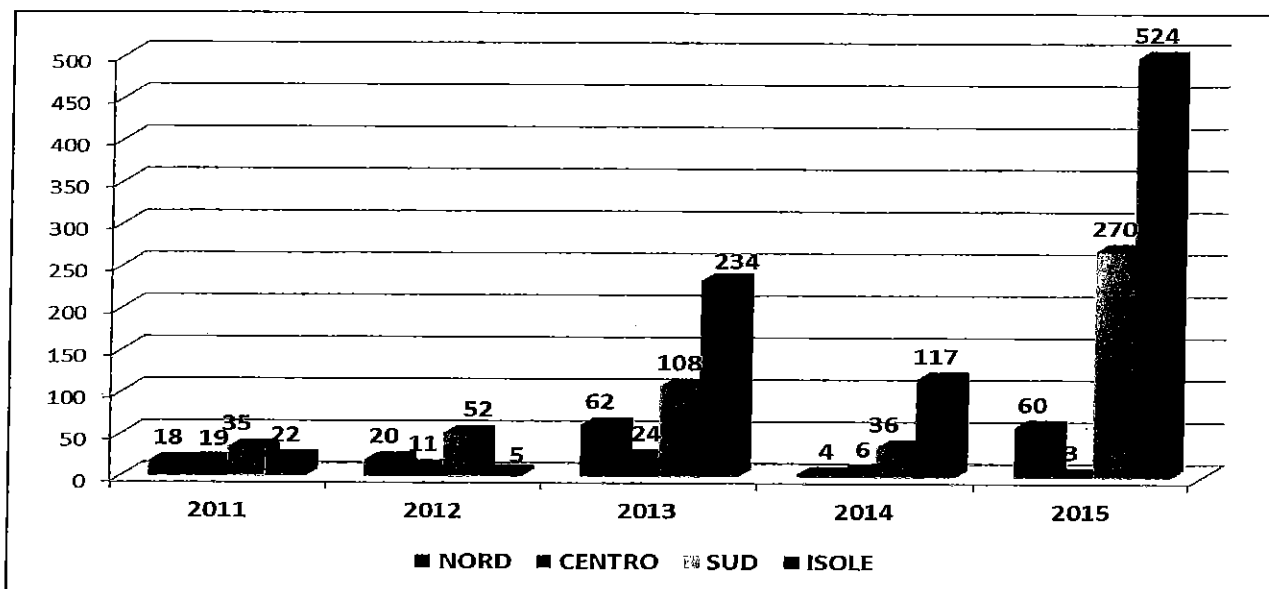
Con l'aiuto della tabella 17 in allegato, analizziamo nel dettaglio qualche dato degli anni più recenti: il distretto giudiziario con il più alto numero di destinazioni nel corso di un singolo anno solare è quello di **Palermo** (che include i tribunali del capoluogo, di Agrigento e di Trapani) arrivato a **447** beni destinati, una cifra mai raggiunta in precedenza, nel corso del 2015. Ed è ancora il capoluogo siciliano, con più di cento destinazioni all'anno, a detenere il primato nel 2014 (115) e nel 2013 (105).

Di seguito troviamo, e siamo sempre in Sicilia, **Caltanissetta**, che registra **100** beni destinati nel 2013. Abbiamo poi **Reggio Calabria**, che ne conta **95** nel 2015 e, sempre nel corso dello stesso anno, **Lecce** con 64 e **Catanzaro** con 50.

I numeri più in evidenza per altri due distretti di rilievo li ritroviamo di nuovo nel 2013: **Napoli** arriva a 48 beni oggetto di destinazione, e **Milano** a 41.

23. Beni destinati in dettaglio, 2011-2015 (agg. al 31 dicembre 2015)

	2011	2012	2013	2014	2015
NORD	18	20	62	4	60
CENTRO	19	11	24	6	3
SUD	35	52	108	36	270
ISOLE	22	5	234	117	524
totale nazionale	94	88	428	163	857



* dato aggiornato al 31 dicembre 2015

ELENCO TABELLE ALLEGATE

Tabella	Oggetto
1	NUMERO PROCEDIMENTI PER DISTRETTO
2	NUMERO BENI PER DISTRETTO
3	NUMERO BENI CON MISURA CAUTELARE
4	NUMERO BENI IMMOBILI E AZIENDE
5	BENI SUDDIVISI PER CATEGORIA
6	NUMERO BENI PER CATEGORIA PROVVEDIMENTO
7	BENI PER CATEGORIA, PROVVEDIMENTO, NUMERO
8	BENI PER ANNO, CATEGORIA, NUMERO
9	BENI PER TIPO E CATEGORIA
10	BENI PER CATEGORIA E STATO DEL PROCEDIMENTO
11	CONFISCHE
12	CONFISCHE DEFINITIVE
13	MISURE CAUTELARI: RIEPILOGO PER TIPO BENE
14	BENI IMMOBILI E AZIENDE CON CONFISCA DEFINITIVA
15	BENI PER TIPO E CATEGORIA ATTO
16	BENI CON PROVVEDIMENTO DI DESTINAZIONE STATO-COMUNI
17	BENI CON PROVVEDIMENTO DI DESTINAZIONE SUDDIVISI PER DISTRETTO
18	BENI CON PROVVEDIMENTO DI DESTINAZIONE ALLO STATO: RIEPILOGO
19	BENI CON PROVVEDIMENTO DI DESTINAZIONE ALLO STATO
20	BENI CON PROVVEDIMENTO DI DESTINAZIONE AI COMUNI/FIN. ISTITUZ.
21	BENI CON PROVVEDIMENTO DI DESTINAZIONE AI COMUNI/SCOPI SOCIALI

MINISTERO DELLA GIUSTIZIA
DIPARTIMENTO PER GLI AFFARI DI GIUSTIZIA
DIREZIONE GENERALE DELLA GIUSTIZIA PENALE - UFFICIO I REPARTO DATI STATISTICI E MONITORAGGIO

TABELLA 1 - NUMERO PROCEDIMENTI PER DISTRETTO
aggiornata al 31 dicembre 2015

DISTRETTO DI CORTE DI APPELLO	2011	2012	2013	2014	2015	TOTALE 2011 - 2015	RIEPILOGO TOTALE BANCA DATI
AREA SETTENTRIONALE							
BOLOGNA	14	18	14	18	37	101	125
BOLZANO	0	0	0	0	0	0	0
BRESCIA	5	2	3	11	20	41	66
GENOVA	4	9	6	7	10	36	56
MILANO	43	59	22	43	29	196	467
TORINO	18	49	32	29	37	165	228
TRENTO	0	0	0	0	0	0	3
TRIESTE	3	0	1	0	1	5	13
VENEZIA	3	5	11	13	14	46	74
TOTALE	90	142	89	121	148	590	1.032
AREA CENTRALE							
ANCONA	1	0	1	1	6	9	13
FIRENZE	24	3	9	29	6	71	86
PERUGIA	1	2	1	1	0	5	6
R O M A	17	16	37	48	41	159	284
TOTALE	43	21	48	79	53	244	389
AREA MERIDIONALE							
BARI	67	39	22	23	44	195	673
CAMPOBASSO	0	0	0	3	3	6	6
CATANZARO	21	18	27	28	22	116	385
L'AQUILA	19	9	15	10	6	59	83
LECCE	12	6	9	7	7	41	212
NAPOLI	130	113	62	84	72	461	1.489
POTENZA	1	2	1	1	2	7	26
REGGIO CALABRIA	74	54	56	42	65	291	803
SALERNO	9	11	12	21	18	71	190
TARANTO	6	5	3	3	9	26	62
TOTALE	339	257	207	222	248	1.273	3.929
AREA INSULARE							
CAGLIARI	2	9	3	9	4	27	38
CALTANISSETTA	9	14	9	1	7	40	127
CATANIA	27	21	22	22	25	117	423
MESSINA	24	4	5	6	17	56	170
PALERMO	147	104	98	147	131	627	1.929
SASSARI	0	0	0	0	0	0	8
TOTALE	209	152	137	185	184	867	2.695
RIEPILOGO							
NORD	90	142	89	121	148	590	1.032
CENTRO	43	21	48	79	53	244	389
SUD	339	257	207	222	248	1.273	3.929
ISOLE	209	152	137	185	184	867	2.695
TOT. NAZ.	681	572	481	607	633	2.974	8.045

MINISTERO DELLA GIUSTIZIA
DIPARTIMENTO PER GLI AFFARI DI GIUSTIZIA
DIREZIONE GENERALE DELLA GIUSTIZIA PENALE - UFFICIO I REPARTO DATI STATISTICI E MONITORAGGIO

TABELLA 2 - NUMERO BENI PER DISTRETTO
conteggiati per anno di iscrizione NEL procedimento - dati aggiornati al **31 dicembre 2015**

DISTRETTO DI CORTE DI APPELLO	2011	2012	2013	2014	2015	TOTALE 2011 - 2015	RIEPILOGO TOTALE BANCA DATI
AREA SETTENTRIONALE							
BOLOGNA	248	459	92	257	383	1.439	1.753
BOLZANO	0	0	0	0	0	0	0
BRESCIA	36	316	67	255	641	1.315	1.451
GENOVA	38	120	544	150	1.520	2.372	2.924
MILANO	431	894	404	1.090	603	3.422	6.916
TORINO	931	2.809	2.258	990	1.150	8.138	8.897
TRENTO	0	0	0	0	0	0	27
TRIESTE	82	0	3	0	2	87	202
VENEZIA	28	75	514	144	433	1.194	1.285
TOTALE	1.794	4.673	3.882	2.886	4.732	17.967	23.455
AREA CENTRALE							
ANCONA	0	1	1	1	31	34	48
FIRENZE	259	100	99	232	54	744	850
PERUGIA	2	82	1	7	0	92	104
R O M A	938	486	2.902	2.609	1.992	8.927	12.875
TOTALE	1.199	669	3.003	2.849	2.077	9.797	13.877
AREA MERIDIONALE							
BARI	899	441	388	534	567	2.829	7.101
CAMPOBASSO	0	0	0	58	34	92	92
CATANZARO	821	378	559	1.172	563	3.493	6.906
L'AQUILA	83	202	278	72	110	745	938
LECCE	139	141	178	100	190	748	2.480
NAPOLI	2.614	2.947	1.683	3.739	1.919	12.902	22.737
POTENZA	3	15	6	0	16	40	333
REGGIO CALABRIA	1.334	1.236	1.830	847	906	6.153	13.425
SALERNO	210	142	380	194	323	1.249	2.714
TARANTO	83	69	27	63	247	489	964
TOTALE	6.186	5.571	5.329	6.779	4.875	28.740	57.690
AREA INSULARE							
CAGLIARI	4	81	92	41	137	355	454
CALTANISSETTA	494	544	695	341	246	2.320	3.824
CATANIA	743	483	500	437	741	2.904	6.677
MESSINA	604	237	633	619	556	2.649	4.950
PALERMO	4.062	3.768	3.622	3.381	2.503	17.336	42.430
SASSARI	0	4	0	0	0	4	40
TOTALE	5.907	5.117	5.542	4.819	4.183	25.568	58.375
RIEPILOGO							
NORD	1.794	4.673	3.882	2.886	4.732	17.967	23.455
CENTRO	1.199	669	3.003	2.849	2.077	9.797	13.877
SUD	6.186	5.571	5.329	6.779	4.875	28.740	57.690
ISOLE	5.907	5.117	5.542	4.819	4.183	25.568	58.375
TOT. NAZ.	15.086	16.030	17.756	17.333	15.867	82.072	153.397

MINISTERO DELLA GIUSTIZIA
DIPARTIMENTO PER GLI AFFARI DI GIUSTIZIA
DIREZIONE GENERALE DELLA GIUSTIZIA PENALE - UFFICIO I REPARTO DATI STATISTICI E MONITORAGGIO

TABELLA 3 - NUMERO BENI CON MISURA CAUTELARE
conteggiati per anno di emissione del provvedimento - dati aggiornati al **31 dicembre 2015**

DISTRETTO DI CORTE DI APPELLO	2011	2012	2013	2014	2015	TOTALE 2011 - 2015	RIEPILOGO TOTALE BANCA DATI
AREA SETTENTRIONALE							
BOLOGNA	26	29	82	63	21	221	270
BOLZANO	0	0	0	0	0	0	0
BRESCIA	7	5	88	30	38	168	220
GENOVA	7	4	449	84	117	661	1.130
MILANO	124	304	253	868	911	2.460	4.186
TORINO	585	1.759	509	2.233	881	5.967	6.330
TRENTO	0	0	0	0	0	0	15
TRIESTE	0	3	0	0	2	5	18
VENEZIA	0	0	12	73	479	564	642
TOTALE	749	2.104	1.393	3.351	2.449	10.046	12.811
AREA CENTRALE							
ANCONA	0	0	1	1	2	4	15
FIRENZE	2	5	33	17	116	173	199
PERUGIA	0	20	6	0	2	28	39
R O M A	258	463	650	2.314	2.264	5.949	9.235
TOTALE	260	488	690	2.332	2.384	6.154	9.488
AREA MERIDIONALE							
BARI	154	192	464	293	1.142	2.245	3.657
CAMPOBASSO	0	0	0	0	0	0	0
CATANZARO	110	811	860	563	340	2.684	3.232
L'AQUILA	30	58	161	70	59	378	408
LECCE	144	37	149	149	388	867	1.447
NAPOLI	282	326	760	1.083	1.267	3.718	5.535
POTENZA	1	27	10	0	0	38	74
REGGIO CALABRIA	335	285	480	1.222	1.744	4.066	6.037
SALERNO	66	41	192	205	268	772	1.065
TARANTO	50	16	48	109	257	480	756
TOTALE	1.172	1.793	3.124	3.694	5.465	15.248	22.211
AREA INSULARE							
CAGLIARI	2	3	27	53	48	133	186
CALTANISSETTA	52	118	412	403	1.131	2.116	2.470
CATANIA	35	188	486	283	891	1.883	2.939
MESSINA	114	117	446	801	239	1.717	2.219
PALERMO	1.811	2.032	3.788	3.732	4.130	15.493	22.821
SASSARI	0	0	4	0	0	4	17
TOTALE	2.014	2.458	5.163	5.272	6.439	21.346	30.652
RIEPILOGO							
NORD	749	2.104	1.393	3.351	2.449	10.046	12.811
CENTRO	260	488	690	2.332	2.384	6.154	9.488
SUD	1.172	1.793	3.124	3.694	5.465	15.248	22.211
ISOLE	2.014	2.458	5.163	5.272	6.439	21.346	30.652
TOT. NAZ.	4.195	6.843	10.370	14.649	16.737	52.794	75.162

MINISTERO DELLA GIUSTIZIA
DIPARTIMENTO PER GLI AFFARI DI GIUSTIZIA
DIREZIONE GENERALE DELLA GIUSTIZIA PENALE - UFFICIO I REPARTO DATI STATISTICI E MONITORAGGIO

TABELLA 4 - NUMERO BENI IMMOBILI E AZIENDE
dati aggiornati al 31 dicembre 2015

DISTRETTO DI CORTE DI APPELLO	2011	2012	2013	2014	2015	TOTALE 2011-2015
AREA SETTENTRIONALE						
BOLOGNA	35	51	80	139	225	530
BOLZANO	0	0	0	0	0	0
BRESCIA	39	20	97	21	445	622
GENOVA	12	16	11	105	222	366
MILANO	192	394	352	820	930	2.688
TORINO	28	84	101	354	422	989
TRENTO	0	0	0	0	0	0
TRIESTE	21	0	4	0	1	26
VENEZIA	17	0	40	74	539	670
TOTALE	344	565	685	1.513	2.784	5.891
AREA CENTRALE						
ANCONA	0	0	1	1	5	7
FIRENZE	28	53	47	51	123	302
PERUGIA	2	14	6	0	0	22
R O M A	79	336	805	1.531	1.676	4.427
TOTALE	109	403	859	1.583	1.804	4.758
AREA MERIDIONALE						
BARI	254	296	421	237	1.016	2.224
CAMPOBASSO	0	0	0	8	17	25
CATANZARO	178	796	536	373	947	2.830
L'AQUILA	47	33	168	60	55	363
LECCE	197	60	141	153	369	920
NAPOLI	830	1.763	1.415	2.273	2.122	8.403
POTENZA	5	14	6	0	9	34
REGGIO CALABRIA	390	634	710	1.300	2.075	5.109
SALERNO	70	54	239	360	431	1.154
TARANTO	38	16	45	49	250	398
TOTALE	2.009	3.666	3.681	4.813	7.291	21.460
AREA INSULARE						
CAGLIARI	2	12	6	53	92	165
CALTANISSETTA	34	115	396	276	1.036	1.857
CATANIA	230	210	531	297	887	2.155
MESSINA	205	81	931	1.051	160	2.428
PALERMO	1.898	2.081	3.298	3.507	4.737	15.521
SASSARI	0	2	4	0	0	6
TOTALE	2.369	2.501	5.166	5.184	6.912	22.132
RIEPILOGO						
NORD	344	565	685	1.513	2.784	5.891
CENTRO	109	403	859	1.583	1.804	4.758
SUD	2.009	3.666	3.681	4.813	7.291	21.460
ISOLE	2.369	2.501	5.166	5.184	6.912	22.132
TOT. NAZ.	4.831	7.135	10.391	13.093	18.791	54.241

MINISTERO DELLA GIUSTIZIA
 DIPARTIMENTO PER GLI AFFARI DI GIUSTIZIA
 DIREZIONE GENERALE DELLA GIUSTIZIA PENALE - UFFICIO I REPARTO DATI STATISTICI E MONITORAGGIO

TABELLA 5 - BENI SUDDIVISI PER CATEGORIA
 dati aggiornati al 31 dicembre 2015


CATEGORIA DEL BENE	2011 NUMERO BENI	2012 NUMERO BENI	2013 NUMERO BENI	2014 NUMERO BENI	2015 NUMERO BENI	TOTALE 2011-2015	RIEPILOGO BANCA DATI
AZIENDA	912	1.054	1.549	1.874	2.514	7.903	10.603
FINANZIARIO	1.053	1.688	3.305	3.525	3.402	12.973	17.455
IMMOBILE	3.919	6.081	8.842	11.219	16.277	46.338	70.323
MOBILE	2.096	2.427	2.885	3.357	5.373	16.138	23.365
MOBILE REG.	2.389	4.311	3.632	5.115	6.196	21.643	31.651
TOTALE	10.369	15.561	20.213	25.090	33.762	104.995	153.397

MINISTERO DELLA GIUSTIZIA
 DIPARTIMENTO PER GLI AFFARI DI GIUSTIZIA
 DIREZIONE GENERALE DELLA GIUSTIZIA PENALE - UFFICIO I REPARTO DATI STATISTICI E MONITORAGGIO

TABELLA 6 - NUMERO BENI PER CATEGORIA PROVVEDIMENTO

dati aggiornati al 31 dicembre 2015

Anno Emissione	Proposta	Decreto	Decreto II grado	Cassazione	Decreto di destinazione	TOTALE BENI
	<i>N. Beni</i>	<i>N. Beni</i>	<i>N. Beni</i>	<i>N. Beni</i>	<i>N. Beni</i>	
fino al 2010	8.232	20.818	8.772	6.102	4.478	48.402
2011	2.431	6.168	605	1.071	94	10.369
2012	3.846	8.835	1.515	1.277	88	15.561
2013	4.411	10.757	1.682	2.935	428	20.213
2014	6.419	14.598	2.512	1.398	163	25.090
2015	10.262	15.327	4.749	2.567	857	33.762
TOTALE	35.601	76.503	19.835	15.350	6.108	153.397



Ministero della Giustizia
 Dipartimento per gli Affari di Giustizia
 Direzione Generale della Giustizia Penale - Ufficio I Reparto Dati Statistici e Monitoraggio

TABELLA 7 - BENI PER ANNO, CATEGORIA, NUMERO
 dati aggiornati al 31 dicembre 2015

ANNO	TIPOLOGIA	CATEGORIA	CATEGORIA PROVVEDIMENTO	BENI
2011	Azienda	Altro	Decreto decisorio di I grado	14
			Decreto di destinazione	1
			Proposta	4
		Impresa individuale iscritta nel registro delle imprese	Decreto decisorio di I grado	98
			Decreto decisorio di II grado	16
			Decreto di destinazione	3
			Decreto di revoca del sequestro	4
			Decreto di sequestro o sospensione temporanea	34
			Proposta	62
			Sentenza su ricorso di II grado	15
		Società a responsabilità limitata	Decreto decisorio di I grado	231
			Decreto decisorio di II grado	28
			Decreto di destinazione	18
			Decreto di revoca del sequestro	4
			Decreto di sequestro o sospensione temporanea	50
			Proposta	121
		Società cooperativa	Sentenza su ricorso di II grado	28
			Decreto decisorio di I grado	11
			Decreto decisorio di II grado	2
			Decreto di sequestro o sospensione temporanea	5
	Società di fatto registrata	Proposta	5	
			5	
	Società in accomandita per azioni	Proposta	1	
		Decreto decisorio di I grado	2	
	Società in accomandita semplice	Proposta	2	
		Decreto decisorio di I grado	29	
		Decreto decisorio di II grado	9	
		Decreto di destinazione	6	
		Decreto di sequestro o sospensione temporanea	3	
		Proposta	22	
	Società in nome collettivo	Sentenza su ricorso di II grado	10	
		Decreto decisorio di I grado	10	
Decreto decisorio di II grado		8		
Decreto di destinazione		1		
Decreto di sequestro o sospensione temporanea		4		
Società per azioni	Proposta	11		
	Sentenza su ricorso di II grado	15		
	Decreto decisorio di I grado	8		
	Decreto di revoca del sequestro	1		
	Decreto di sequestro o sospensione temporanea	2		
Società semplice	Proposta	5		
	Sentenza su ricorso di II grado	3		
	Decreto decisorio di I grado	1		
	Decreto decisorio di II grado	1		
Finanziario	Altri beni finanziari	Proposta	4	
		Sentenza su ricorso di II grado	378	
		Decreto decisorio di I grado	41	
		Decreto decisorio di II grado	84	
		Decreto di sequestro o sospensione temporanea	202	
	Titolo cambiario	Proposta	31	
		Sentenza su ricorso di II grado	7	
	Titolo di partecipazione	Decreto decisorio di I grado	1	
		Sentenza su ricorso di II grado	52	
		Decreto decisorio di I grado	14	
		Decreto decisorio di II grado	8	
		Decreto di destinazione	8	
Titolo obbligazionario o di prestito	Decreto di sequestro o sospensione temporanea	20		
	Proposta	36		
	Sentenza su ricorso di II grado	17		
	Decreto decisorio di I grado	114		
		Decreto decisorio di I grado	2	
		Decreto decisorio di II grado	38	
		Decreto di sequestro o sospensione temporanea	8	
		Proposta		

2011	Immobile	Altra unità immobiliare	Decreto decisorio di I grado	52
			Decreto decisorio di II grado	6
			Decreto di destinazione	2
			Decreto di sequestro o sospensione temporanea	20
			Proposta	80
			Sentenza su ricorso di I grado	1
		Terreno	Sentenza su ricorso di II grado	32
			Decreto decisorio di I grado	974
			Decreto decisorio di II grado	83
			Decreto di destinazione	14
			Decreto di sequestro o sospensione temporanea	189
			Proposta	413
		Unità immobiliare a destinazione commerciale e industriale	Sentenza su ricorso di I grado	4
			Sentenza su ricorso di II grado	215
			Decreto decisorio di I grado	99
			Decreto decisorio di II grado	30
			Decreto di destinazione	5
			Decreto di sequestro o sospensione temporanea	47
		Unità immobiliare per alloggio e usi collettivi	Proposta	69
			Sentenza su ricorso di I grado	1
			Sentenza su ricorso di II grado	54
			Decreto decisorio di I grado	2
			Decreto decisorio di II grado	8
			Decreto di sequestro o sospensione temporanea	14
		Unità immobiliare per uso di abitazione e assimilabili	Proposta	2
			Sentenza su ricorso di II grado	2
			Decreto decisorio di I grado	610
Decreto decisorio di II grado	101			
Decreto di destinazione	36			
Decreto di sequestro o sospensione temporanea	275			
Mobile	Proposta	194		
	Sentenza su ricorso di I grado	9		
	Sentenza su ricorso di II grado	276		
	Decreto decisorio di I grado	34		
	Decreto decisorio di II grado	4		
	Decreto di sequestro o sospensione temporanea	9		
Altri oggetti	Proposta	365		
	Sentenza su ricorso di I grado	63		
	Sentenza su ricorso di II grado	14		
	Decreto decisorio di I grado	9		
	Proposta	64		
	Sentenza su ricorso di I grado	2		
Animali	Decreto decisorio di I grado	789		
	Decreto decisorio di II grado	63		
	Decreto di revoca del sequestro	6		
	Decreto di sequestro o sospensione temporanea	234		
	Proposta	326		
	Sentenza su ricorso di I grado	3		
Collezione	Sentenza su ricorso di II grado	111		
	Decreto decisorio di I grado	1		
	Decreto decisorio di I grado	1.484		
	Decreto decisorio di II grado	189		
	Decreto di revoca del sequestro	1		
	Decreto di sequestro o sospensione temporanea	115		
Denaro	Proposta	435		
	Sentenza su ricorso di I grado	2		
	Sentenza su ricorso di II grado	162		
	Bene Immateriale			
	Veicolo			
	Mobile registrato			
TOTALE 2011			10.369	

2012	Azienda	Altro	Decreto decisorio di I grado	20
			Decreto decisorio di II grado	3
			Decreto di destinazione	3
			Decreto di sequestro o sospensione temporanea	1
			Proposta	6
		Sentenza su ricorso di II grado	3	
		Impresa Individuale iscritta nel registro delle Imprese	Decreto decisorio di I grado	147
			Decreto decisorio di II grado	38
			Decreto di destinazione	2
			Decreto di sequestro o sospensione temporanea	30
			Proposta	62
		Sentenza su ricorso di II grado	32	
		Società a responsabilità limitata	Decreto decisorio di I grado	178
			Decreto decisorio di II grado	43
	Decreto di destinazione		11	
	Decreto di sequestro o sospensione temporanea		37	
	Proposta		188	
	Sentenza su ricorso di I grado	4		
	Sentenza su ricorso di II grado	30		
	Società cooperativa	Decreto decisorio di I grado	16	
		Decreto decisorio di II grado	2	
		Decreto di destinazione	2	
		Decreto di sequestro o sospensione temporanea	16	
		Proposta	13	
	Sentenza su ricorso di I grado	2		
	Sentenza su ricorso di II grado	2		
	Società di fatto registrata	Decreto decisorio di I grado	2	
Società in accomandita semplice	Decreto decisorio di I grado	47		
	Decreto decisorio di II grado	11		
	Decreto di sequestro o sospensione temporanea	8		
	Proposta	28		
	Sentenza su ricorso di I grado	2		
Sentenza su ricorso di II grado	14			
Società in nome collettivo	Decreto decisorio di I grado	20		
	Decreto decisorio di II grado	1		
	Decreto di sequestro o sospensione temporanea	1		
	Proposta	10		
Sentenza su ricorso di II grado	3			
Società per azioni	Decreto decisorio di I grado	6		
	Decreto di sequestro o sospensione temporanea	1		
	Proposta	6		
	Sentenza su ricorso di II grado	1		
Società semplice	Decreto decisorio di I grado	2		
Finanziario	Altri beni finanziari	Decreto decisorio di I grado	609	
		Decreto decisorio di II grado	91	
		Decreto di convalida	5	
		Decreto di sequestro o sospensione temporanea	95	
		Proposta	401	
		Sentenza su ricorso di I grado	5	
	Sentenza su ricorso di II grado	45		
	Titolo cambiario	Decreto decisorio di I grado	19	
		Decreto decisorio di II grado	6	
		Proposta	19	
		Sentenza su ricorso di II grado	16	
	Titolo di partecipazione	Decreto decisorio di I grado	95	
		Decreto decisorio di II grado	32	
Decreto di destinazione		2		
Decreto di sequestro o sospensione temporanea		5		
Proposta		17		
Sentenza su ricorso di I grado		9		
Sentenza su ricorso di II grado	37			
Titolo obbligazionario o di prestito	Decreto decisorio di I grado	39		
	Decreto decisorio di II grado	51		
	Decreto di revoca del sequestro	1		
	Decreto di sequestro o sospensione temporanea	38		
	Proposta	38		
	Sentenza su ricorso di I grado	1		
Sentenza su ricorso di II grado	11			
Titolo rappresentativo di merci	Proposta	1		

2012	Immobile	Altra unità immobiliare	Decreto decisorio di I grado	136
			Decreto decisorio di II grado	35
			Decreto di sequestro o sospensione temporanea	26
			Proposta	82
			Sentenza su ricorso di II grado	20
		Terreno	Decreto decisorio di I grado	1.158
			Decreto decisorio di II grado	342
			Decreto di destinazione	15
			Decreto di sequestro o sospensione temporanea	418
			Proposta	632
		Unità immobiliare a destinazione commerciale e industriale	Decreto decisorio di I grado	194
			Decreto decisorio di II grado	60
			Decreto di destinazione	7
			Decreto di sequestro o sospensione temporanea	57
			Proposta	163
	Unità immobiliare per alloggio e usi collettivi	Decreto decisorio di I grado	11	
		Decreto decisorio di II grado	4	
		Decreto di sequestro o sospensione temporanea	13	
		Proposta	12	
		Sentenza su ricorso di II grado	1	
	Unità immobiliare per uso di abitazione e assimilabile	Decreto decisorio di I grado	694	
		Decreto decisorio di II grado	327	
		Decreto di destinazione	46	
		Decreto di sequestro o sospensione temporanea	185	
		Proposta	781	
	Mobile	Altri oggetti	Decreto decisorio di I grado	276
			Decreto decisorio di II grado	10
Proposta			20	
Sentenza su ricorso di II grado			17	
Animali		Decreto decisorio di I grado	10	
		Decreto decisorio di II grado	4	
		Sentenza su ricorso di II grado	1	
Collezione		Decreto decisorio di I grado	3	
		Sentenza su ricorso di II grado	2	
Denaro		Decreto decisorio di I grado	849	
		Decreto decisorio di II grado	201	
	Decreto di convalida	4		
	Decreto di revoca del sequestro	3		
	Decreto di sequestro o sospensione temporanea	225		
	Proposta	665		
	Sentenza su ricorso di I grado	7		
Sentenza su ricorso di II grado	130			
Mobile registrato	Bene Immateriale	Decreto decisorio di II grado	2	
	Veicolo	Decreto decisorio di I grado	3.072	
Decreto decisorio di II grado		252		
Decreto di convalida		2		
Decreto di revoca del sequestro		1		
Decreto di sequestro o sospensione temporanea		60		
Proposta		702		
Sentenza su ricorso di I grado		6		
Sentenza su ricorso di II grado	214			
			TOTALE 2012	15.561
2013	Azienda	Altro	Decreto decisorio di I grado	9
			Decreto decisorio di II grado	7
			Decreto di destinazione	1
			Decreto di sequestro o sospensione temporanea	6
			Proposta	16
		Impresa individuale iscritta nel registro delle imprese	Sentenza su ricorso di II grado	3
			Decreto decisorio di I grado	168
			Decreto decisorio di II grado	39
			Decreto di destinazione	14
			Decreto di sequestro o sospensione temporanea	33
Proposta	54			
Sentenza su ricorso di II grado	61			


2013	Aziende	Società a responsabilità limitata	Decreto decisorio di I grado	279
			Decreto decisorio di II grado	76
			Decreto di destinazione	34
			Decreto di sequestro o sospensione temporanea	103
			Proposta	252
			Sentenza su ricorso di I grado	7
			Sentenza su ricorso di II grado	121
		Società cooperativa	Decreto decisorio di I grado	18
			Decreto decisorio di II grado	1
			Decreto di sequestro o sospensione temporanea	3
			Proposta	4
			Sentenza su ricorso di II grado	5
		Società di fatto registrata	Proposta	2
		Società in accomandita per azioni	Decreto decisorio di I grado	1
	Società in accomandita semplice	Decreto decisorio di I grado	55	
		Decreto decisorio di II grado	8	
		Decreto di destinazione	13	
		Decreto di sequestro o sospensione temporanea	16	
		Proposta	37	
		Sentenza su ricorso di II grado	14	
	Società in nome collettivo	Decreto decisorio di I grado	17	
		Decreto decisorio di II grado	8	
		Decreto di destinazione	1	
		Decreto di sequestro o sospensione temporanea	3	
		Proposta	7	
	Società per azioni	Sentenza su ricorso di II grado	10	
		Decreto decisorio di I grado	3	
Decreto decisorio di II grado		3		
Decreto di revoca del sequestro		1		
Proposta		15		
Società semplice	Sentenza su ricorso di II grado	7		
	Decreto decisorio di I grado	8		
	Decreto decisorio di II grado	1		
	Decreto di sequestro o sospensione temporanea	2		
	Proposta	2		
Finanziario	Altri beni finanziari	Sentenza su ricorso di II grado	1	
		Decreto decisorio di I grado	1.059	
		Decreto decisorio di II grado	108	
		Decreto di destinazione	2	
		Decreto di sequestro o sospensione temporanea	218	
		Proposta	587	
	Titolo cambiario	Sentenza su ricorso di II grado	358	
		Decreto decisorio di I grado	27	
		Decreto decisorio di II grado	1	
		Decreto di sequestro o sospensione temporanea	227	
	Titolo di partecipazione	Sentenza su ricorso di II grado	2	
		Decreto decisorio di I grado	65	
		Decreto decisorio di II grado	37	
Decreto di convalida		4		
Decreto di destinazione		18		
Decreto di sequestro o sospensione temporanea		17		
Titolo obbligazionario o di prestito	Proposta	422		
	Sentenza su ricorso di II grado	7		
	Decreto decisorio di I grado	56		
	Decreto decisorio di II grado	7		
	Decreto di sequestro o sospensione temporanea	36		
Titolo rappresentativo di merci	Proposta	26		
	Sentenza su ricorso di II grado	15		
	Decreto decisorio di I grado	6		
Immobiliare	Altra unità immobiliare	Decreto decisorio di I grado	176	
		Decreto decisorio di II grado	48	
		Decreto di destinazione	7	
		Decreto di sequestro o sospensione temporanea	47	
		Proposta	154	
		Sentenza su ricorso di I grado	1	
	Terreno	Sentenza su ricorso di II grado	72	
		Decreto decisorio di I grado	1.350	
		Decreto decisorio di II grado	273	
		Decreto di destinazione	161	
	Decreto di revoca del sequestro	4		
	Decreto di sequestro o sospensione temporanea	561		
	Proposta	850		
	Sentenza su ricorso di I grado	5		
	Sentenza su ricorso di II grado	820		

2013	Immobile	Unità immobiliare a destinazione commerciale e industriale	Decreto decisorio di I grado	547
			Decreto decisorio di II grado	195
			Decreto di destinazione	28
			Decreto di sequestro o sospensione temporanea	102
			Proposta	152
			Sentenza su ricorso di II grado	114
		Unità immobiliare per alloggio e usi collettivi	Decreto decisorio di I grado	21
			Decreto decisorio di II grado	5
			Decreto di destinazione	29
			Decreto di sequestro o sospensione temporanea	9
			Proposta	33
			Sentenza su ricorso di II grado	13
	Mobile	Unità immobiliare per uso di abitazione e assimilabile	Decreto decisorio di I grado	1.097
			Decreto decisorio di II grado	358
			Decreto di convalida	1
			Decreto di destinazione	120
			Decreto di revoca del sequestro	3
			Decreto di sequestro o sospensione temporanea	456
		Altri oggetti	Proposta	515
			Sentenza su ricorso di I grado	10
			Sentenza su ricorso di II grado	505
			Decreto decisorio di I grado	62
			Decreto decisorio di II grado	108
Animali	Decreto di sequestro o sospensione temporanea	72		
	Proposta	9		
	Sentenza su ricorso di II grado	14		
Collezione	Decreto decisorio di I grado	9		
	Decreto decisorio di II grado	2		
Denaro	Sentenza su ricorso di II grado	18		
	Decreto decisorio di I grado	4		
Mobile registrato	Bene Immateriale	Decreto decisorio di I grado	1.283	
		Decreto decisorio di II grado	144	
		Decreto di convalida	6	
		Decreto di sequestro o sospensione temporanea	302	
		Proposta	567	
	Veicolo	Sentenza su ricorso di II grado	285	
		Decreto decisorio di I grado	3	
		Decreto decisorio di II grado	1.980	
		Decreto di revoca del sequestro	253	
		Decreto di sequestro o sospensione temporanea	3	
			222	
			Proposta	707
			Sentenza su ricorso di I grado	4
			Sentenza su ricorso di II grado	460
			TOTALE 2013	20.213
2014	Azienda	Altro	Decreto decisorio di I grado	15
			Decreto decisorio di II grado	5
			Decreto di sequestro o sospensione temporanea	57
			Proposta	26
			Sentenza su ricorso di II grado	16
		Impresa Individuale iscritta nel registro delle imprese	Decreto decisorio di I grado	190
			Decreto decisorio di II grado	42
			Decreto di destinazione	4
			Decreto di revoca del sequestro	1
			Decreto di sequestro o sospensione temporanea	45
		Società a responsabilità limitata	Proposta	85
			Sentenza su ricorso di II grado	44
			Decreto decisorio di I grado	310
			Decreto decisorio di II grado	90
			Decreto di destinazione	8
Società cooperativa	Decreto di revoca del sequestro	4		
	Decreto di sequestro o sospensione temporanea	257		
	Proposta	284		
	Sentenza su ricorso di II grado	70		
	Decreto decisorio di I grado	23		
Società di fatto registrata	Decreto decisorio di II grado	1		
	Decreto di sequestro o sospensione temporanea	36		
	Proposta	11		
Società in accomandita per azioni	Sentenza su ricorso di II grado	3		
	Decreto decisorio di I grado	2		
			Decreto decisorio di I grado	1
			Decreto decisorio di II grado	3
			Decreto di sequestro o sospensione temporanea	1

2014	Azienda	Società in accomandita semplice	Decreto decisorio di I grado	49
			Decreto decisorio di II grado	15
			Decreto di convalida	1
			Decreto di destinazione	2
			Decreto di sequestro o sospensione temporanea	15
			Proposta	40
		Sentenza su ricorso di II grado	18	
		Società in nome collettivo	Decreto decisorio di I grado	25
			Decreto decisorio di II grado	11
			Decreto di convalida	1
			Decreto di destinazione	1
			Decreto di sequestro o sospensione temporanea	3
	Proposta		11	
	Società per azioni	Decreto decisorio di I grado	2	
		Decreto decisorio di II grado	2	
		Decreto di sequestro o sospensione temporanea	9	
		Proposta	19	
	Società semplice	Sentenza su ricorso di II grado	5	
			2	
	Finanziario	Altri beni finanziari	Decreto decisorio di I grado	1.155
			Decreto decisorio di II grado	237
			Decreto di revoca del sequestro	2
			Decreto di sequestro o sospensione temporanea	908
			Proposta	593
Sentenza su ricorso di II grado			167	
Titolo cambiario		Decreto decisorio di I grado	16	
		Sentenza su ricorso di II grado	1	
Titolo di partecipazione		Decreto decisorio di I grado	102	
		Decreto decisorio di II grado	11	
		Decreto di convalida	1	
		Decreto di destinazione	1	
	Decreto di sequestro o sospensione temporanea	30		
	Proposta	58		
Titolo obbligazionario o di prestito	Sentenza su ricorso di II grado	20		
	Decreto decisorio di I grado	94		
	Decreto decisorio di II grado	11		
	Decreto di sequestro o sospensione temporanea	48		
Immobile	Altra unità immobiliare	Proposta	48	
		Sentenza su ricorso di II grado	22	
		Decreto decisorio di I grado	391	
		Decreto decisorio di II grado	68	
		Decreto di destinazione	4	
		Decreto di sequestro o sospensione temporanea	178	
	Terreno	Proposta	230	
		Sentenza su ricorso di II grado	54	
		Decreto decisorio di I grado	1.657	
		Decreto decisorio di II grado	650	
		Decreto di destinazione	77	
		Decreto di revoca del sequestro	36	
Unità immobiliare a destinazione commerciale e industriale	Decreto di sequestro o sospensione temporanea	736		
	Proposta	1.298		
	Sentenza su ricorso di II grado	308		
	Decreto decisorio di I grado	273		
	Decreto decisorio di II grado	165		
	Decreto di destinazione	6		
Unità immobiliare per alloggio e usi collettivi	Decreto di revoca del sequestro	5		
	Decreto di sequestro o sospensione temporanea	303		
	Proposta	282		
	Sentenza su ricorso di II grado	35		
	Decreto decisorio di I grado	41		
	Decreto decisorio di II grado	25		
Unità immobiliare per uso di abitazione e assimilabili	Decreto di revoca del sequestro	4		
	Decreto di sequestro o sospensione temporanea	25		
	Proposta	117		
	Sentenza su ricorso di II grado	3		
	Decreto decisorio di I grado	1.338		
	Decreto decisorio di II grado	509		
	Decreto di convalida	4		
	Decreto di destinazione	60		
	Decreto di revoca del sequestro	10		
	Decreto di sequestro o sospensione temporanea	964		
	Proposta	1.121		
	Sentenza su ricorso di II grado	242		

2014	Mobile	Altri oggetti	Decreto decisorio di I grado	55
			Decreto decisorio di II grado	17
			Decreto di sequestro o sospensione temporanea	71
			Proposta	34
			Sentenza su ricorso di II grado	15
		Animali	Decreto decisorio di I grado	29
			Decreto decisorio di II grado	14
			Decreto di sequestro o sospensione temporanea	15
			Sentenza su ricorso di II grado	1
		Collezione	Decreto decisorio di II grado	1
			Decreto di sequestro o sospensione temporanea	4
			Proposta	2
		Denaro	Decreto decisorio di I grado	1.071
			Decreto decisorio di II grado	304
Decreto di convalida	1			
Decreto di revoca del sequestro	18			
Decreto di sequestro o sospensione temporanea	444			
Proposta	1.096			
Mobile registrato	Bene immateriale	Sentenza su ricorso di II grado	165	
	Veicolo	Decreto decisorio di I grado	1	
		Decreto decisorio di I grado	3.077	
		Decreto decisorio di II grado	330	
		Decreto di revoca del sequestro	14	
		Decreto di sequestro o sospensione temporanea	428	
		Proposta	1.064	
		Sentenza su ricorso di II grado	201	
			TOTALE 2014	25.090
2015	Azienda	Altro	Decreto decisorio di I grado	34
			Decreto decisorio di II grado	9
			Decreto di sequestro o sospensione temporanea	12
			Proposta	11
			Sentenza su ricorso di II grado	15
		Impresa individuale iscritta nel registro delle imprese	Decreto decisorio di I grado	219
			Decreto decisorio di II grado	81
			Decreto di destinazione	13
			Decreto di sequestro o sospensione temporanea	82
			Proposta	169
		Società a responsabilità limitata	Sentenza su ricorso di II grado	48
			Decreto decisorio di I grado	424
			Decreto decisorio di II grado	197
			Decreto di destinazione	9
			Decreto di sequestro o sospensione temporanea	174
		Società cooperativa	Proposta	411
			Sentenza su ricorso di II grado	149
			Decreto decisorio di I grado	23
			Decreto decisorio di II grado	12
			Decreto di sequestro o sospensione temporanea	13
		Società di fatto registrata	Proposta	22
			Sentenza su ricorso di II grado	5
			Decreto decisorio di II grado	2
Decreto decisorio di II grado	1			
Proposta	1			
Società in accomandita per azioni	Sentenza su ricorso di II grado	14		
	Decreto decisorio di I grado	85		
	Decreto decisorio di II grado	40		
	Decreto di convalida	1		
	Decreto di destinazione	5		
Società in accomandita semplice	Decreto di sequestro o sospensione temporanea	43		
	Proposta	69		
	Sentenza su ricorso di II grado	14		
	Decreto decisorio di I grado	22		
	Decreto decisorio di II grado	9		
Società in nome collettivo	Decreto di sequestro o sospensione temporanea	8		
	Proposta	20		
	Sentenza su ricorso di II grado	4		
	Decreto decisorio di I grado	14		
	Decreto decisorio di II grado	4		
Società per azioni	Decreto di sequestro o sospensione temporanea	12		
	Proposta	15		
	Sentenza su ricorso di II grado	4		
	Decreto decisorio di I grado	5		
	Proposta	3		
Società semplice	Sentenza su ricorso di II grado	1		

2015	Finanziario	Altri beni finanziari	Decreto decisorio di I grado	1.109
			Decreto decisorio di II grado	424
			Decreto di sequestro o sospensione temporanea	479
			Proposta	622
			Sentenza su ricorso di II grado	206
		Titolo cambiario	Decreto decisorio di I grado	40
			Decreto decisorio di II grado	1
			Decreto di sequestro o sospensione temporanea	1
		Titolo di partecipazione	Decreto decisorio di I grado	61
			Decreto decisorio di II grado	44
			Decreto di sequestro o sospensione temporanea	57
			Proposta	120
			Sentenza su ricorso di II grado	46
		Titolo obbligazionario o di prestito	Decreto decisorio di I grado	79
			Decreto decisorio di II grado	27
			Decreto di sequestro o sospensione temporanea	13
	Proposta		63	
	Sentenza su ricorso di II grado		10	
	Immobile	Altra unità immobiliare	Decreto decisorio di I grado	347
			Decreto decisorio di II grado	138
			Decreto di destinazione	19
			Decreto di sequestro o sospensione temporanea	91
			Proposta	390
		Terreno	Decreto decisorio di I grado	2.917
			Decreto decisorio di II grado	1.121
			Decreto di convalida	12
			Decreto di destinazione	340
Decreto di sequestro o sospensione temporanea			685	
Unità immobiliare a destinazione commerciale e industriale		Proposta	1.617	
	Sentenza su ricorso di II grado	485		
	Decreto decisorio di I grado	549		
	Decreto decisorio di II grado	162		
	Decreto di destinazione	121		
Unità immobiliare per alloggio e usi collettivi	Decreto di revoca del sequestro	1		
	Decreto di sequestro o sospensione temporanea	167		
	Proposta	468		
	Sentenza su ricorso di II grado	132		
	Decreto decisorio di I grado	30		
Unità immobiliare per uso di abitazione e assimilabili	Decreto decisorio di II grado	205		
	Decreto di destinazione	19		
	Decreto di sequestro o sospensione temporanea	9		
	Proposta	43		
	Sentenza su ricorso di II grado	9		
Mobile	Altri oggetti	Decreto decisorio di I grado	2.077	
		Decreto decisorio di II grado	864	
		Decreto di convalida	9	
		Decreto di destinazione	331	
		Decreto di revoca del sequestro	17	
	Animali	Decreto di sequestro o sospensione temporanea	652	
		Proposta	1.579	
		Sentenza su ricorso di II grado	563	
	Collezione	Decreto decisorio di I grado	503	
		Decreto decisorio di II grado	181	
		Decreto di sequestro o sospensione temporanea	34	
Proposta		440		
Denaro	Sentenza su ricorso di II grado	61		
	Decreto decisorio di I grado	23		
	Proposta	9		
	Sentenza su ricorso di II grado	2		
Bene Immateriale	Decreto decisorio di I grado	84		
	Sentenza su ricorso di II grado	4		
	Decreto decisorio di I grado	1.490		
	Decreto decisorio di II grado	592		
	Decreto di convalida	4		
Veicolo	Decreto di sequestro o sospensione temporanea	366		
	Proposta	1.284		
	Sentenza su ricorso di II grado	296		
	Decreto decisorio di I grado	11		
	Decreto di sequestro o sospensione temporanea	1		
TITOLI	Decreto decisorio di I grado	1.855		
	Decreto decisorio di II grado	635		
	Decreto di revoca del sequestro	3		
	Decreto di sequestro o sospensione temporanea	380		
	Proposta	2.906		
			405	
			TOTALE 2015	33.762
			TOTALE 2011-2015	104.995
			TOTALE BANCA DATI	153.397




Ministero della Giustizia
 Dipartimento per gli Affari di Giustizia
 Direzione Generale della Giustizia Penale - Ufficio I Reparto Dati Statistici e Monitoraggio

TABELLA 8 - BENI PER ANNO, CATEGORIA, NUMERO
 dati aggiornati al 31 dicembre 2015

ANNO	TIPO	CATEGORIA	BENI	
2011	Azienda	Altro	19	
		Impresa individuale iscritta nel registro delle imprese	232	
		Società a responsabilità limitata	480	
		Società cooperativa	23	
		Società di fatto registrata	1	
		Società in accomandita per azioni	4	
		Società in accomandita semplice	79	
		Società in nome collettivo	49	
		Società per azioni	19	
		Società semplice	6	
	Finanziario	Altri beni finanziari	736	
		Titolo cambiario	8	
		Titolo di partecipazione	147	
		Titolo obbligazionario o di prestito	162	
	Immobile	Altra unità immobiliare	193	
		Terreno	1.892	
		Unità immobiliare a destinazione commerciale e industriale	305	
		Unità immobiliare per alloggio e usi collettivi	28	
		Unità immobiliare per uso di abitazione e assimilabile	1.501	
	Mobile	Altri oggetti	489	
		Animali	73	
		Collezione	2	
		Denaro	1.532	
	Mobile registrato	Bene immateriale	1	
		Veicolo	2.388	
	TOTALE 2011			10.369

ANNO	TIPO	CATEGORIA	BENI	
2012	Azienda	Altro	36	
		Impresa individuale iscritta nel registro delle imprese	311	
		Società a responsabilità limitata	491	
		Società cooperativa	53	
		Società di fatto registrata	2	
		Società in accomandita semplice	110	
		Società in nome collettivo	35	
		Società per azioni	14	
		Società semplice	2	
	Finanziario	Altri beni finanziari	1.251	
		Titolo cambiario	60	
		Titolo di partecipazione	197	
		Titolo obbligazionario o di prestito	179	
		Titolo rappresentativo di merci	1	
	Immobile	Altra unità immobiliare	299	
		Terreno	2.842	
		Unità immobiliare a destinazione commerciale e industriale	550	
		Unità immobiliare per alloggio e usi collettivi	41	
	Mobile	Unità immobiliare per uso di abitazione e assimilabile	2.349	
		Altri oggetti	323	
		Animali	15	
		Collezione	5	
	Mobile registrato	Denaro	2.084	
		Bene immateriale	2	
		Veicolo	4.309	
	TOTALE 2012			15.561
	2013	Azienda	Altro	42
Impresa individuale iscritta nel registro delle imprese			369	
Società a responsabilità limitata			872	
Società cooperativa			31	
Società di fatto registrata			2	
Società in accomandita per azioni			1	
Società in accomandita semplice			143	
Società in nome collettivo			46	
Società per azioni			29	
Società semplice		14		
Finanziario		Altri beni finanziari	2.332	
		Titolo cambiario	257	
		Titolo di partecipazione	570	
		Titolo obbligazionario o di prestito	140	
		Titolo rappresentativo di merci	6	
Immobile		Altra unità immobiliare	505	
		Terreno	4.024	
		Unità immobiliare a destinazione commerciale e industriale	1.138	
		Unità immobiliare per alloggio e usi collettivi	110	
Mobile		Unità immobiliare per uso di abitazione e assimilabile	3.065	
		Altri oggetti	265	
		Animali	29	
		Collezione	4	
Mobile registrato		Denaro	2.587	
		Bene immateriale	3	
		Veicolo	3.629	
TOTALE 2013			20.213	

ANNO	TIPO	CATEGORIA	BENI
2014	Azienda	Altro	119
		Impresa individuale iscritta nel registro delle imprese	411
		Società a responsabilità limitata	1.023
		Società cooperativa	74
		Società di fatto registrata	2
		Società in accomandita per azioni	5
		Società in accomandita semplice	140
		Società in nome collettivo	60
		Società per azioni	37
		Società semplice	3
		Finanziario	Altri beni finanziari
	Titolo cambiario		17
	Titolo di partecipazione		223
	Titolo obbligazionario o di prestito		223
			925
	Immobile	Altra unità immobiliare	4.762
		Terreno	1.069
		Unità immobiliare a destinazione commerciale e industriale	215
		Unità immobiliare per alloggio e usi collettivi	4.248
		Unità immobiliare per uso di abitazione e assimilabile	192
	Mobile	Altri oggetti	59
		Animali	7
		Collezione	3.099
		Denaro	1
	Mobile registrato	Bene immateriale	5.114
		Veicolo	
	TOTALE 2014		
2015	Azienda	Altro	81
		Impresa individuale iscritta nel registro delle imprese	612
		Società a responsabilità limitata	1.364
		Società cooperativa	75
		Società di fatto registrata	2
		Società in accomandita per azioni	2
		Società in accomandita semplice	257
		Società in nome collettivo	63
		Società per azioni	49
		Società semplice	9
		Finanziario	Altri beni finanziari
	Titolo cambiario		42
	Titolo di partecipazione		328
	Titolo obbligazionario o di prestito		192
			1.093
	Immobile	Altra unità immobiliare	7.177
		Terreno	1.600
		Unità immobiliare a destinazione commerciale e industriale	315
		Unità immobiliare per alloggio e usi collettivi	6.092
		Unità immobiliare per uso di abitazione e assimilabile	1.219
	Mobile	Altri oggetti	34
		Animali	88
		Collezione	4.032
		Denaro	12
	Mobile registrato	Bene immateriale	6.184
		Veicolo	
	TOTALE 2015		
TOTALE 2011-2015			104.995




MINISTERO DELLA GIUSTIZIA
 DIPARTIMENTO PER GLI AFFARI DI GIUSTIZIA
 DIREZIONE GENERALE DELLA GIUSTIZIA PENALE - UFFICIO I REPARTO DATI STATISTICI E MONITORAGGIO

TABELLA 9 - BENI PER TIPO E CATEGORIA

dati aggiornati al 31 dicembre 2015


TIPO BENE	CATEGORIA	NUMERO
Azienda	Altro	830
	Impresa individuale iscritta nel registro delle imprese	2.757
	Società a responsabilità limitata	5.016
	Società cooperativa	317
	Società di fatto registrata	9
	Società in accomandita per azioni	15
	Società in accomandita semplice	1.044
	Società in nome collettivo	389
	Società per azioni	185
	Società semplice	41
TOTALE AZIENDE		10.603
Finanziario	Altri beni finanziari	12.464
	Titolo cambiario	537
	Titolo di partecipazione	3.169
	Titolo obbligazionario o di prestito	1.268
	Titolo rappresentativo di merci	17
TOTALE FINANZIARIO		17.455
Immobile	Altra unità immobiliare	3.862
	Terreno	31.344
	Unità immobiliare a destinazione commerciale e industriale	6.834
	Unità immobiliare per alloggio e usi collettivi	842
	Unità immobiliare per uso di abitazione e assimilabile	27.441
TOTALE IMMOBILI		70.323
Mobile	Altri oggetti	3.230
	Animali	326
	Collezione	109
	Denaro	19.700
TOTALE MOBILI		23.365
Mobile registrato	Bene immateriale	25
	Veicolo	31.626
TOTALE MOBILI REGISTRATI		31.651
TOTALE BANCA DATI		153.397



MINISTERO DELLA GIUSTIZIA
DIPARTIMENTO PER GLI AFFARI DI GIUSTIZIA
DIREZIONE GENERALE DELLA GIUSTIZIA PENALE - UFFICIO I REPARTO DATI STATISTICI E MONITORAGGIO

TABELLA 10 - BENI PER CATEGORIA E STATO DEL PROCEDIMENTO
aggiornata al 31 dicembre 2015

TIPO	CATEGORIA	Proposta	Decreto	Decreto	Sentenza	Decreto	Totale
		numero	numero	II grado	Cassazione	Destinazione	numero
Azienda	Altro	122	392	161	123	32	830
	Impresa individuale iscritta reg. delle imprese	586	1.481	345	303	42	2.757
	Società a responsabilità limitata	1.464	2.426	520	506	100	5.016
	Società cooperativa	62	211	21	21	2	317
	Società di fatto registrata	3	4	2	0	0	9
	Società in accomandita per azioni	5	6	4	0	0	15
	Società in accomandita semplice	277	500	126	106	35	1.044
	Società in nome collettivo	81	175	63	58	12	389
	Società per azioni	64	78	18	22	3	185
	Società semplice	10	26	3	2	0	41
Finanziario	Altri beni finanziari	2.878	7.193	1.229	1.162	2	12.464
	Titolo cambiario	51	401	26	59	0	537
	Titolo di partecipazione	845	1.133	515	636	40	3.169
	Titolo obbligazionario o di prestito	209	749	135	175	0	1.268
	Titolo rappresentativo di merci	5	6	0	6	0	17
Immobile	Altra unità immobiliare	1.042	1.737	615	372	96	3.862
	Terreno	6.903	15.055	4.406	2.936	2.044	31.344
	Unità immobiliare a destinaz. commerc. e ind.	1.447	3.152	891	642	702	6.834
	Unità immobiliare per alloggio e usi collettivi	216	222	283	57	64	842
	Unità immobiliare per uso di abitaz. e assimil.	5.796	12.003	3.741	2.967	2.934	27.441
Mobile	Altri oggetti	941	1.497	466	326	0	3.230
	Animali	128	141	29	28	0	326
	Collezione	2	98	1	8	0	109
	Denaro	5.136	9.938	2.581	2.045	0	19.700
Mobile registrato	Bene immateriale	2	17	2	4	0	25
	Veicolo	7.326	17.862	3.652	2.786	0	31.626
TOTALE		35.601	76.503	19.835	15.350	6.108	153.397




MINISTERO DELLA GIUSTIZIA
 DIPARTIMENTO PER GLI AFFARI DI GIUSTIZIA
 DIREZIONE GENERALE DELLA GIUSTIZIA PENALE - UFFICIO I REPARTO DATI STATISTICI E MONITORAGGIO

TABELLA 11 - CONFISCHE

dati aggiornati al 31 dicembre 2015

Anno Emissione	CONFISCHE	CONFISCHE DEFINITIVE	CONFISCHE CON DESTINAZIONE	TOTALE
	Numero Beni	Numero Beni	Numero Beni	Numero Beni
fino al 2010	5.456	8.040	4.478	17.974
2011	974	1.984	94	3.052
2012	1.890	3.649	88	5.627
2013	3.403	4.104	428	7.935
2014	6.465	3.444	163	10.072
2015	10.130	2.471	857	13.458
TOTALE	28.318	23.692	6.108	58.118



MINISTERO DELLA GIUSTIZIA
DIPARTIMENTO PER GLI AFFARI DI GIUSTIZIA
DIREZIONE GENERALE DELLA GIUSTIZIA PENALE - UFFICIO I REPARTO DATI STATISTICI E MONITORAGGIO

TABELLA 12 - CONFISCHE DEFINITIVE

dati aggiornati al 31 dicembre 2015

ANNO EMISSIONE	PROVINCIA	TIPO BENE	CATEGORIA	BENI
2011	BA	Azienda	Impresa individuale iscritta nel registro delle imprese	2
			Società a responsabilità limitata	1
			Società in accomandita semplice	1
		Finanziario	Altri beni finanziari	8
			Titolo di partecipazione	4
		Immobile	Altra unità immobiliare	1
			Terreno	5
			Unità immobiliare a destinazione commerciale e industriale	1
			Unità immobiliare per uso di abitazione e assimilabile	6
		Mobile	Denaro	8
	Mobile registrato	Veicolo	51	
	BR	Mobile	Denaro	2
		Mobile registrato	Veicolo	1
	CA	Immobile	Terreno	2
	CE	Mobile registrato	Veicolo	5
	CL	Mobile	Altri oggetti	14
		Mobile registrato	Veicolo	5
	CS	Finanziario	Altri beni finanziari	1
		Mobile	Denaro	1
		Mobile registrato	Veicolo	3
	CT	Azienda	Società a responsabilità limitata	1
			Immobile	Altra unità immobiliare
		Unità immobiliare per uso di abitazione e assimilabile	6	
		Mobile	Altri oggetti	2
	Denaro	1		
	Mobile registrato	Veicolo	9	
	CZ	Azienda	Impresa individuale iscritta nel registro delle imprese	4
			Società a responsabilità limitata	1
			Società in accomandita semplice	1
		Finanziario	Altri beni finanziari	11
		Immobile	Terreno	8
			Unità immobiliare a destinazione commerciale e industriale	5
	Unità immobiliare per uso di abitazione e assimilabile	16		
	Mobile	Denaro	14	
	Mobile registrato	Veicolo	30	
	LE	Azienda	Società a responsabilità limitata	4
			Società in accomandita semplice	1
		Finanziario	Altri beni finanziari	1
			Titolo di partecipazione	4
		Immobile	Terreno	19
			Unità immobiliare a destinazione commerciale e industriale	4
	Unità immobiliare per uso di abitazione e assimilabile		12	
	Mobile	Denaro	17	
	Mobile registrato	Veicolo	41	
	ME	Azienda	Società in accomandita semplice	1
			Società in nome collettivo	1
		Immobile	Unità immobiliare a destinazione commerciale e industriale	2
Unità immobiliare per uso di abitazione e assimilabile			2	
Mobile		Denaro	1	
Mobile registrato	Veicolo	9		

2011				
	MI	Azienda	Società a responsabilità limitata	1
		Finanziario	Titolo di partecipazione	1
		Immobile	Terreno	1
			Unità immobiliare per uso di abitazione e assimilabile	3
		Mobile	Denaro	7
	Mobile registrato	Veicolo	6	
	NA	Azienda	Impresa individuale iscritta nel registro delle imprese	2
			Società in accomandita semplice	4
		Finanziario	Altri beni finanziari	2
			Titolo cambiario	2
			Titolo di partecipazione	6
		Immobile	Terreno	10
			Unità immobiliare a destinazione commerciale e industriale	16
			Unità immobiliare per alloggio e usi collettivi	1
			Unità immobiliare per uso di abitazione e assimilabile	30
		Mobile	Altri oggetti	11
	Denaro		12	
	Mobile registrato	Veicolo	8	
	PA	Azienda	Impresa individuale iscritta nel registro delle imprese	10
			Società a responsabilità limitata	26
			Società cooperativa	1
			Società in accomandita semplice	1
			Società in nome collettivo	14
			Società per azioni	2
		Finanziario	Altri beni finanziari	46
			Titolo cambiario	1
			Titolo di partecipazione	12
			Titolo obbligazionario o di prestito	14
	Immobile	Altra unità immobiliare	18	
		Terreno	151	
		Unità immobiliare a destinazione commerciale e industriale	33	
	Unità immobiliare per uso di abitazione e assimilabile	176		
	Mobile	Denaro	71	
	Mobile registrato	Veicolo	68	
	RC	Azienda	Impresa individuale iscritta nel registro delle imprese	2
			Società in nome collettivo	1
		Finanziario	Altri beni finanziari	2
			Titolo di partecipazione	1
		Immobile	Altra unità immobiliare	10
			Terreno	24
			Unità immobiliare a destinazione commerciale e industriale	1
	Unità immobiliare per uso di abitazione e assimilabile	2		
Mobile	Denaro	3		
Mobile registrato	Veicolo	12		
RM	Azienda	Impresa individuale iscritta nel registro delle imprese	1	
		Società a responsabilità limitata	4	
	Finanziario	Altri beni finanziari	1	
		Titolo di partecipazione	3	
	Immobile	Altra unità immobiliare	2	
		Terreno	27	
		Unità immobiliare a destinazione commerciale e industriale	4	
	Unità immobiliare per uso di abitazione e assimilabile	27		
Mobile	Altri oggetti	63		
	Collezione	2		
	Denaro	37		
Mobile registrato	Veicolo	53		
SA	Azienda	Impresa individuale iscritta nel registro delle imprese	4	
		Società a responsabilità limitata	1	
		Società in accomandita semplice	1	
	Finanziario	Altri beni finanziari	1	
Titolo di partecipazione	1			

2011		Immobile	Terreno	1	
			Unità immobiliare per alloggio e usi collettivi	1	
		Mobile	Denaro	9	
		Mobile registrato	Veicolo	10	
	TA	Azienda		Impresa individuale iscritta nel registro delle imprese	1
				Società a responsabilità limitata	3
				Società in accomandita semplice	3
		Finanziario	Altri beni finanziari	3	
		Immobile	Unità immobiliare per uso di abitazione e assimilabile	28	
		Mobile	Denaro	5	
		Mobile registrato	Veicolo	5	
	TO	Finanziario	Altri beni finanziari	1	
		Mobile registrato	Veicolo	499	
	TP	Immobile	Unità immobiliare per uso di abitazione e assimilabile	2	
		Mobile registrato	Veicolo	1	
VV	Immobile	Terreno	1		
		Unità immobiliare per uso di abitazione e assimilabile	2		
TOTALE 2011				1.984	
2012	AG	Finanziario	Titolo obbligazionario o di prestito	1	
		Immobile	Terreno	12	
			Unità immobiliare per uso di abitazione e assimilabile	1	
		Mobile	Denaro	13	
	Mobile registrato	Veicolo	10		
	AV	Mobile	Denaro	1	
	BA	Azienda		Altro	1
				Impresa individuale iscritta nel registro delle imprese	1
				Società a responsabilità limitata	6
		Finanziario	Altri beni finanziari	6	
			Titolo di partecipazione	1	
		Immobile	Altra unità immobiliare	3	
			Terreno	54	
			Unità immobiliare a destinazione commerciale e industriale	4	
	Unità immobiliare per uso di abitazione e assimilabile		18		
	Mobile	Animali	4		
		Denaro	20		
	Mobile registrato	Veicolo	20		
	BO	Mobile	Denaro	1	
	CA	Mobile registrato	Veicolo	3	
	CL	Azienda		Società a responsabilità limitata	1
				Altri beni finanziari	1
		Immobile	Terreno	3	
			Unità immobiliare per uso di abitazione e assimilabile	1	
		Mobile registrato	Veicolo	34	
	CS	Mobile	Denaro	2	
	CT	Azienda		Impresa individuale iscritta nel registro delle imprese	2
				Società in accomandita semplice	1
		Finanziario	Altri beni finanziari	1	
		Immobile	Unità immobiliare per uso di abitazione e assimilabile	3	
		Mobile registrato	Veicolo	3	
	CZ	Azienda		Impresa individuale iscritta nel registro delle imprese	7
				Società a responsabilità limitata	5
				Società in accomandita semplice	2
		Finanziario	Altri beni finanziari	10	
			Titolo di partecipazione	1	
		Immobile	Altra unità immobiliare	1	
			Terreno	131	
			Unità immobiliare a destinazione commerciale e industriale	7	
			Unità immobiliare per alloggio e usi collettivi	1	
			Unità immobiliare per uso di abitazione e assimilabile	40	
	Mobile	Denaro	1		
Mobile registrato	Veicolo	45			

2012	GE	Finanziario	Altri beni finanziari	1
		Mobile registrato	Veicolo	1
	LE	Azienda	Società a responsabilità limitata	2
			Società in nome collettivo	1
		Finanziario	Altri beni finanziari	2
		Immobile	Unità immobiliare a destinazione commerciale e industriale	1
			Unità immobiliare per uso di abitazione e assimilabile	11
		Mobile	Denaro	2
	Mobile registrato	Veicolo	11	
	ME	Azienda	Impresa individuale iscritta nel registro delle imprese	4
			Società a responsabilità limitata	2
			Società in accomandita semplice	1
		Finanziario	Altri beni finanziari	2
			Titolo obbligazionario o di prestito	2
		Immobile	Altra unità immobiliare	1
			Terreno	21
			Unità immobiliare per uso di abitazione e assimilabile	3
	Mobile	Denaro	21	
	Mobile registrato	Veicolo	47	
	MI	Azienda	Impresa individuale iscritta nel registro delle imprese	1
			Società a responsabilità limitata	5
			Società in accomandita semplice	2
		Finanziario	Altri beni finanziari	3
			Titolo di partecipazione	6
			Titolo obbligazionario o di prestito	1
		Immobile	Altra unità immobiliare	1
			Terreno	10
			Unità immobiliare a destinazione commerciale e industriale	4
			Unità immobiliare per uso di abitazione e assimilabile	39
	Mobile	Altri oggetti	4	
		Denaro	31	
	Mobile registrato	Veicolo	11	
	MO	Mobile	Denaro	1
	NA	Azienda	Altro	2
			Impresa individuale Iscritta nel registro delle imprese	7
			Società a responsabilità limitata	4
			Società cooperativa	1
			Società in accomandita semplice	5
			Società per azioni	1
		Finanziario	Altri beni finanziari	4
			Titolo di partecipazione	2
		Immobile	Altra unità immobiliare	5
			Terreno	40
	Unità immobiliare a destinazione commerciale e industriale		4	
	Mobile	Unità immobiliare per uso di abitazione e assimilabile	120	
		Denaro	12	
	Mobile registrato	Veicolo	26	
	NO	Mobile registrato	Veicolo	11
	PA	Azienda	Altro	1
			Impresa individuale iscritta nel registro delle imprese	18
			Società a responsabilità limitata	19
			Società in accomandita semplice	7
			Società in nome collettivo	2
		Finanziario	Altri beni finanziari	28
			Titolo cambiario	16
			Titolo di partecipazione	7
			Titolo obbligazionario o di prestito	9
		Immobile	Altra unità immobiliare	11
			Terreno	158
			Unità immobiliare a destinazione commerciale e industriale	37
		Mobile	Unità immobiliare per uso di abitazione e assimilabile	66
	Altri oggetti		1	
	Mobile	Denaro	70	
	Mobile registrato	Veicolo	58	

2012	RC	Azienda	Impresa individuale iscritta nel registro delle imprese	4
			Società a responsabilità limitata	3
			Società cooperativa	1
		Finanziario	Altri beni finanziari	8
		Immobile	Altra unità immobiliare	3
			Terreno	47
	Unità immobiliare a destinazione commerciale e industriale		2	
		Unità immobiliare per uso di abitazione e assimilabile	16	
	Mobile	Denaro	9	
	Mobile registrato	Veicolo	28	
	RM	Azienda	Impresa individuale iscritta nel registro delle imprese	1
			Società a responsabilità limitata	8
			Società in accomandita semplice	4
			Società in nome collettivo	1
		Finanziario	Altri beni finanziari	25
			Titolo di partecipazione	22
			Titolo obbligazionario o di prestito	4
		Immobile	Altra unità immobiliare	11
			Terreno	27
			Unità immobiliare a destinazione commerciale e industriale	19
		Unità immobiliare per uso di abitazione e assimilabile	59	
	Mobile	Altri oggetti	16	
		Collezione	2	
		Denaro	31	
	Mobile registrato	Veicolo	65	
	SA	Azienda	Impresa individuale iscritta nel registro delle imprese	2
		Immobile	Unità immobiliare a destinazione commerciale e industriale	1
			Unità immobiliare per uso di abitazione e assimilabile	1
		Mobile	Denaro	2
	Mobile registrato	Veicolo	22	
TO	Immobile	Altra unità immobiliare	1	
		Terreno	1	
		Unità immobiliare a destinazione commerciale e industriale	1	
		Unità immobiliare per uso di abitazione e assimilabile	1	
	Mobile	Altri oggetti	2	
Denaro		3		
Mobile registrato	Veicolo	1.701		
TS	Mobile	Denaro	3	
TOTALE 2012				3.649
2013	AN	Immobile	Unità immobiliare per uso di abitazione e assimilabile	1
	BA	Azienda	Impresa individuale iscritta nel registro delle imprese	1
			Società a responsabilità limitata	11
			Società in accomandita semplice	1
		Finanziario	Altri beni finanziari	5
		Immobile	Altra unità immobiliare	2
			Terreno	19
			Unità immobiliare a destinazione commerciale e industriale	5
		Unità immobiliare per uso di abitazione e assimilabile	13	
	Mobile	Animali	18	
		Denaro	8	
	Mobile registrato	Veicolo	19	
	BS	Mobile registrato	Veicolo	6
	CA	Finanziario	Altri beni finanziari	2
		Immobile	Terreno	1
		Mobile registrato	Veicolo	5
	CL	Azienda	Impresa individuale iscritta nel registro delle imprese	1
			Società a responsabilità limitata	1
			Società in accomandita semplice	1
		Finanziario	Altri beni finanziari	8
Immobile		Terreno	12	
		Unità immobiliare a destinazione commerciale e industriale	3	
		Unità immobiliare per alloggio e usi collettivi	1	
	Unità immobiliare per uso di abitazione e assimilabile	17		
Mobile	Denaro	13		
Mobile registrato	Veicolo	1		

2013	CT	Azienda	Impresa individuale iscritta nel registro delle imprese Società a responsabilità limitata Società cooperativa Società in accomandita semplice	7 6 1 1	
		Finanziario	Altri beni finanziari	15	
		Immobile	Altra unità immobiliare Terreno Unità immobiliare a destinazione commerciale e Industriale Unità immobiliare per uso di abitazione e assimilabile	6 238 3 16	
		Mobile	Denaro	1	
		Mobile registrato	Veicolo	36	
	CZ	Azienda	Impresa individuale iscritta nel registro delle imprese Società a responsabilità limitata Società semplice	18 6 1	
		Finanziario	Altri beni finanziari Titolo di partecipazione Titolo obbligazionario o di prestito	135 1 1	
		Immobile	Altra unità immobiliare Terreno Unità immobiliare a destinazione commerciale e Industriale Unità immobiliare per uso di abitazione e assimilabile	11 70 17 35	
		Mobile	Altri oggetti Denaro	2 13	
		Mobile registrato	Bene immateriale Veicolo	1 209	
		FG	Mobile registrato	Veicolo	1
	FI	Azienda	Società a responsabilità limitata	2	
		Finanziario	Altri beni finanziari	2	
		Mobile	Animali	2	
		Mobile registrato	Veicolo	2	
	GE	Immobile	Unità immobiliare a destinazione commerciale e Industriale Unità immobiliare per uso di abitazione e assimilabile	1 1	
		Mobile registrato	Veicolo	433	
	LE	Azienda	Società a responsabilità limitata Società per azioni	6 1	
		Finanziario	Titolo cambiario Titolo di partecipazione Titolo obbligazionario o di prestito	2 1 1	
		Immobile	Altra unità immobiliare Terreno Unità immobiliare per alloggio e usi collettivi Unità immobiliare per uso di abitazione e assimilabile	3 111 8 8	
		Mobile	Denaro	2	
		Mobile registrato	Veicolo	2	
		ME	Immobile	Altra unità immobiliare Terreno Unità immobiliare a destinazione commerciale e industriale Unità immobiliare per uso di abitazione e assimilabile	4 19 1 2
			Mobile	Denaro	1
	Mobile registrato		Veicolo	6	
	MI	Azienda	Impresa individuale iscritta nel registro delle imprese Società a responsabilità limitata Società in accomandita semplice	1 6 1	
		Finanziario	Altri beni finanziari	1	
		Immobile	Terreno Unità immobiliare a destinazione commerciale e industriale Unità immobiliare per uso di abitazione e assimilabile	18 3 54	
		Mobile	Altri oggetti Denaro	2 20	
		Mobile registrato	Veicolo	4	
		NA	Azienda	Impresa individuale iscritta nel registro delle imprese Società a responsabilità limitata Società cooperativa Società in accomandita semplice Società in nome collettivo	4 8 4 6 1

2013		Finanziario	Altri beni finanziari	11	
			Titolo di partecipazione	1	
			Titolo obbligazionario o di prestito	4	
		Immobile	Altra unità immobiliare	25	
			Terreno	58	
			Unità immobiliare a destinazione commerciale e industriale	16	
			Unità immobiliare per uso di abitazione e assimilabile	100	
		Mobile	Altri oggetti	69	
			Denaro	25	
		Mobile registrato	Veicolo	39	
		NO	Mobile registrato	Veicolo	18
		PA	Azienda	Altro	2
				Impresa individuale iscritta nel registro delle imprese	33
				Società a responsabilità limitata	53
				Società cooperativa	1
				Società in accomandita semplice	4
				Società in nome collettivo	8
				Società per azioni	2
		Finanziario	Altri beni finanziari	141	
			Titolo di partecipazione	9	
			Titolo obbligazionario o di prestito	10	
		Immobile	Altra unità immobiliare	34	
			Terreno	273	
			Unità immobiliare a destinazione commerciale e industriale	45	
			Unità immobiliare per alloggio e usi collettivi	2	
			Unità immobiliare per uso di abitazione e assimilabile	238	
		Mobile	Altri oggetti	2	
			Animali	3	
			Denaro	198	
		Mobile registrato	Bene immateriale	1	
			Veicolo	141	
		PZ	Azienda	Impresa individuale iscritta nel registro delle imprese	1
				Società a responsabilità limitata	1
			Immobile	Unità immobiliare per uso di abitazione e assimilabile	4
			Mobile registrato	Bene immateriale	1
			Veicolo	3	
		RC	Azienda	Altro	1
				Impresa individuale iscritta nel registro delle imprese	3
				Società a responsabilità limitata	12
				Società in accomandita semplice	1
			Finanziario	Altri beni finanziari	9
				Titolo di partecipazione	5
			Immobile	Altra unità immobiliare	5
				Terreno	23
				Unità immobiliare a destinazione commerciale e industriale	11
				Unità immobiliare per alloggio e usi collettivi	2
			Unità immobiliare per uso di abitazione e assimilabile	21	
	Mobile	Altri oggetti	1		
		Collezione	3		
		Denaro	13		
	Mobile registrato	Veicolo	56		
	RM	Azienda	Altro	1	
			Impresa individuale iscritta nel registro delle imprese	1	
			Società a responsabilità limitata	36	
			Società in nome collettivo	1	
			Società per azioni	5	
		Finanziario	Altri beni finanziari	65	
			Titolo di partecipazione	2	
			Titolo obbligazionario o di prestito	1	
		Immobile	Altra unità immobiliare	3	
			Terreno	4	
		Unità immobiliare a destinazione commerciale e industriale	2		
		Unità immobiliare per uso di abitazione e assimilabile	18		
	Mobile	Denaro	2		
	Mobile registrato	Veicolo	14		
	RO	Finanziario	Altri beni finanziari	1	

2013	SA	Azienda	Impresa individuale iscritta nel registro delle imprese	5
			Società a responsabilità limitata	4
			Società in accomandita semplice	1
			Società per azioni	1
		Finanziario	Altri beni finanziari	1
		Immobile	Altra unità immobiliare	2
			Terreno	20
	Unità immobiliare a destinazione commerciale e industriale		17	
	Unità immobiliare per alloggio e usi collettivi		1	
	Unità immobiliare per uso di abitazione e assimilabile		41	
	Mobile	Denaro	7	
	Mobile registrato	Veicolo	7	
	SI	Mobile	Altri oggetti	12
			Denaro	1
		Mobile registrato	Veicolo	1
	TA	Mobile registrato	Veicolo	2
	TO	Azienda	Impresa individuale iscritta nel registro delle imprese	1
			Società a responsabilità limitata	1
		Immobile	Terreno	4
			Unità immobiliare a destinazione commerciale e industriale	11
Unità immobiliare per alloggio e usi collettivi			1	
Mobile		Altri oggetti	1	
	Denaro	21		
Mobile registrato	Veicolo	208		
TP	Finanziario	Altri beni finanziari	5	
	Mobile	Denaro	6	
VI	Immobile	Unità immobiliare per uso di abitazione e assimilabile	4	
	Mobile	Denaro	7	
TOTALE 2013				4.104
2014	AG	Mobile registrato	Veicolo	1
	AN	Immobile	Unità immobiliare per uso di abitazione e assimilabile	1
	BA	Azienda	Impresa individuale iscritta nel registro delle imprese	1
			Società in accomandita semplice	2
		Finanziario	Altri beni finanziari	8
		Immobile	Altra unità immobiliare	2
			Terreno	9
			Unità immobiliare a destinazione commerciale e industriale	1
		Mobile	Unità immobiliare per uso di abitazione e assimilabile	9
			Altri oggetti	3
	Animali		1	
	Mobile registrato	Denaro	12	
	Mobile registrato	Veicolo	16	
	BS	Mobile registrato	Veicolo	1
	CA	Finanziario	Altri beni finanziari	11
		Immobile	Unità immobiliare per uso di abitazione e assimilabile	1
		Mobile registrato	Veicolo	3
	CL	Azienda	Altro	9
			Impresa individuale iscritta nel registro delle imprese	3
			Società a responsabilità limitata	25
Società per azioni			3	
Finanziario		Altri beni finanziari	8	
		Titolo di partecipazione	1	
		Titolo obbligazionario o di prestito	1	
Immobile		Altra unità immobiliare	2	
		Terreno	12	
		Unità immobiliare a destinazione commerciale e industriale	2	
Mobile	Unità immobiliare per uso di abitazione e assimilabile	3		
	Denaro	11		
Mobile registrato	Veicolo	6		


2014	CT	Azienda	Impresa individuale iscritta nel registro delle imprese	5
			Società a responsabilità limitata	4
			Società cooperativa	1
			Società in accomandita semplice	2
			Società in nome collettivo	2
		Finanziario	Altri beni finanziari	10
		Immobile	Terreno	4
			Unità immobiliare a destinazione commerciale e industriale	1
			Unità immobiliare per uso di abitazione e assimilabile	9
		Mobile	Denaro	2
	Mobile registrato	Veicolo	23	
	CZ	Azienda	Impresa individuale iscritta nel registro delle imprese	1
			Società a responsabilità limitata	1
		Finanziario	Altri beni finanziari	22
			Titolo di partecipazione	1
			Titolo obbligazionario o di prestito	11
		Immobile	Altra unità immobiliare	7
			Terreno	13
			Unità immobiliare a destinazione commerciale e industriale	5
			Unità immobiliare per uso di abitazione e assimilabile	35
		Mobile	Denaro	19
	Mobile registrato	Veicolo	33	
	GE	Finanziario	Altri beni finanziari	3
		Mobile	Denaro	1
		Mobile registrato	Veicolo	3
	LE	Azienda	Altro	5
			Impresa individuale iscritta nel registro delle imprese	1
			Società a responsabilità limitata	3
			Società cooperativa	2
		Finanziario	Altri beni finanziari	2
		Immobile	Terreno	93
			Unità immobiliare per uso di abitazione e assimilabile	5
		Mobile	Animali	1
	Denaro		5	
	Mobile registrato	Veicolo	16	
	ME	Immobile	Altra unità immobiliare	1
			Terreno	6
			Unità immobiliare per uso di abitazione e assimilabile	1
	Mobile registrato	Veicolo	4	
	MI	Azienda	Impresa individuale iscritta nel registro delle imprese	1
			Società a responsabilità limitata	2
		Finanziario	Altri beni finanziari	10
			Titolo di partecipazione	5
		Immobile	Terreno	4
			Unità immobiliare a destinazione commerciale e industriale	4
	Unità immobiliare per uso di abitazione e assimilabile		39	
	Mobile	Altri oggetti	3	
		Denaro	24	
	Mobile registrato	Veicolo	8	
	NA	Azienda	Impresa individuale iscritta nel registro delle imprese	3
			Società a responsabilità limitata	13
			Società in accomandita semplice	5
Società in nome collettivo			1	
Finanziario		Altri beni finanziari	13	
		Titolo cambiario	1	
Immobile		Altra unità immobiliare	24	
		Terreno	17	
		Unità immobiliare a destinazione commerciale e industriale	1	
	Unità immobiliare per alloggio e usi collettivi	1		
	Unità immobiliare per uso di abitazione e assimilabile	45		
Mobile	Denaro	15		
Mobile registrato	Veicolo	14		

2014	PA	Azienda	Altro	
			Impresa individuale iscritta nel registro delle imprese	1
			Società a responsabilità limitata	16
			Società cooperativa	14
			Società in accomandita semplice	1
			Società in nome collettivo	2
				3
		Finanziario	Altri beni finanziari	35
			Titolo di partecipazione	3
			Titolo obbligazionario o di prestito	3
		Immobile	Altra unità immobiliare	5
			Terreno	105
			Unità immobiliare a destinazione commerciale e industriale	8
			Unità immobiliare per uso di abitazione e assimilabile	39
		Mobile	Altri oggetti	4
			Denaro	57
		Mobile registrato	Veicolo	33
	RC	Azienda	Impresa individuale iscritta nel registro delle imprese	5
			Società a responsabilità limitata	4
		Finanziario	Altri beni finanziari	60
			Titolo di partecipazione	1
		Immobile	Altra unità immobiliare	13
			Terreno	20
			Unità immobiliare a destinazione commerciale e industriale	64
			Unità immobiliare per alloggio e usi collettivi	2
			Unità immobiliare per uso di abitazione e assimilabile	53
		Mobile	Denaro	32
		Mobile registrato	Veicolo	27
	RM	Azienda	Impresa individuale iscritta nel registro delle imprese	1
		Finanziario	Altri beni finanziari	2
			Titolo di partecipazione	6
		Immobile	Terreno	26
			Unità immobiliare a destinazione commerciale e industriale	2
			Unità immobiliare per uso di abitazione e assimilabile	18
		Mobile	Altri oggetti	2
			Denaro	4
		Mobile registrato	Veicolo	19
	SA	Azienda	Impresa individuale iscritta nel registro delle imprese	2
			Società a responsabilità limitata	2
			Società in accomandita semplice	2
		Finanziario	Titolo di partecipazione	3
		Immobile	Unità immobiliare a destinazione commerciale e industriale	1
	TA	Azienda	Impresa individuale iscritta nel registro delle imprese	1
		Immobile	Unità immobiliare per uso di abitazione e assimilabile	2
		Mobile registrato	Veicolo	13
	TO	Azienda	Società a responsabilità limitata	1
		Finanziario	Altri beni finanziari	7
		Immobile	Terreno	24
			Unità immobiliare per alloggio e usi collettivi	5
			Unità immobiliare per uso di abitazione e assimilabile	7
		Mobile	Altri oggetti	7
			Denaro	1
		Mobile registrato	Veicolo	1.849
	TP	Azienda	Impresa individuale iscritta nel registro delle imprese	1
			Società a responsabilità limitata	5
	VE	Mobile	Denaro	1
		Mobile registrato	Veicolo	7
	VI	Immobile	Altra unità immobiliare	4
			Terreno	6
			Unità immobiliare a destinazione commerciale e industriale	10
			Unità immobiliare per uso di abitazione e assimilabile	9
TOTALE 2014				3.444

2015	AG	Azienda	Impresa individuale iscritta nel registro delle imprese	1
		Mobile	Denaro	2
	BA	Azienda	Impresa individuale iscritta nel registro delle imprese	2
			Società a responsabilità limitata	3
		Finanziario	Altri beni finanziari	9
		Immobile	Altra unità immobiliare	6
			Terreno	25
			Unità immobiliare a destinazione commerciale e industriale	7
			Unità immobiliare per uso di abitazione e assimilabile	24
	Mobile	Denaro	25	
	Mobile registrato	Veicolo	14	
	BO	Mobile registrato	Veicolo	1
	CA	Finanziario	Altri beni finanziari	4
			Titolo obbligazionario o di prestito	1
		Immobile	Unità immobiliare per uso di abitazione e assimilabile	12
		Mobile registrato	Veicolo	10
	CL	Azienda	Altro	1
			Impresa individuale iscritta nel registro delle imprese	1
			Società a responsabilità limitata	1
		Finanziario	Altri beni finanziari	5
			Titolo obbligazionario o di prestito	5
		Immobile	Terreno	3
			Unità immobiliare per uso di abitazione e assimilabile	3
	Mobile	Denaro	8	
	Mobile registrato	Veicolo	9	
	CS	Immobile	Unità immobiliare a destinazione commerciale e industriale	1
			Unità immobiliare per uso di abitazione e assimilabile	1
	CT	Azienda	Impresa individuale iscritta nel registro delle imprese	4
			Società a responsabilità limitata	3
		Finanziario	Altri beni finanziari	5
		Immobile	Terreno	9
			Unità immobiliare per uso di abitazione e assimilabile	26
		Mobile	Denaro	13
	Mobile registrato	Veicolo	10	
	CZ	Azienda	Impresa individuale iscritta nel registro delle imprese	3
		Finanziario	Titolo obbligazionario o di prestito	1
		Immobile	Terreno	2
			Unità immobiliare a destinazione commerciale e industriale	3
			Unità immobiliare per uso di abitazione e assimilabile	2
		Mobile	Denaro	7
	Mobile registrato	Veicolo	4	
	FI	Azienda	Impresa individuale iscritta nel registro delle imprese	1
			Società a responsabilità limitata	10
			Società in accomandita semplice	1
		Finanziario	Altri beni finanziari	5
			Titolo obbligazionario o di prestito	4
		Immobile	Terreno	4
			Unità immobiliare a destinazione commerciale e industriale	4
			Unità immobiliare per uso di abitazione e assimilabile	24
	Mobile	Altri oggetti	2	
		Denaro	37	
	Mobile registrato	Veicolo	10	
	GE	Azienda	Altro	1
			Società a responsabilità limitata	1
		Finanziario	Altri beni finanziari	1
			Titolo di partecipazione	2
Immobile		Altra unità immobiliare	33	
		Terreno	7	
		Unità immobiliare a destinazione commerciale e industriale	3	
		Unità immobiliare per uso di abitazione e assimilabile	2	
Mobile	Altri oggetti	1		
	Denaro	8		
Mobile registrato	Veicolo	1		

2015	LE	Azienda	Altro	7
			Impresa individuale iscritta nel registro delle imprese	3
			Società a responsabilità limitata	10
			Società in nome collettivo	1
	Finanziario		Altri beni finanziari	5
			Titolo obbligazionario o di prestito	2
	Immobile		Altra unità immobiliare	21
			Terreno	31
			Unità immobiliare a destinazione commerciale e industriale	10
			Unità immobiliare per alloggio e usi collettivi	4
			Unità immobiliare per uso di abitazione e assimilabile	39
	Mobile		Altri oggetti	1
			Denaro	20
	Mobile registrato		Veicolo	29
	ME	Azienda	Altro	2
			Società a responsabilità limitata	1
			Società in nome collettivo	1
	Finanziario		Titolo di partecipazione	1
	Immobile		Terreno	1
			Unità immobiliare per uso di abitazione e assimilabile	8
	Mobile		Denaro	2
	Mobile registrato		Veicolo	21
	MI	Azienda	Società a responsabilità limitata	10
	Finanziario		Altri beni finanziari	7
	Immobile		Altra unità immobiliare	2
			Terreno	8
			Unità immobiliare a destinazione commerciale e industriale	1
			Unità immobiliare per alloggio e usi collettivi	1
			Unità immobiliare per uso di abitazione e assimilabile	21
	Mobile		Altri oggetti	4
			Collezione	1
			Denaro	6
	Mobile registrato		Veicolo	7
	NA	Azienda	Impresa individuale iscritta nel registro delle imprese	6
			Società a responsabilità limitata	11
			Società in accomandita semplice	6
	Finanziario		Altri beni finanziari	19
			Titolo di partecipazione	4
	Immobile		Altra unità immobiliare	13
			Terreno	20
			Unità immobiliare a destinazione commerciale e industriale	7
			Unità immobiliare per uso di abitazione e assimilabile	43
	Mobile		Denaro	19
	Mobile registrato		Veicolo	10
	PA	Azienda	Impresa individuale iscritta nel registro delle imprese	13
			Società a responsabilità limitata	38
			Società cooperativa	1
			Società in accomandita semplice	5
			Società in nome collettivo	3
			Società per azioni	3
	Finanziario		Altri beni finanziari	34
			Titolo di partecipazione	24
			Titolo obbligazionario o di prestito	1
	Immobile		Altra unità immobiliare	23
			Terreno	228
			Unità immobiliare a destinazione commerciale e industriale	11
			Unità immobiliare per alloggio e usi collettivi	3
			Unità immobiliare per uso di abitazione e assimilabile	94
	Mobile		Denaro	81
	Mobile registrato		Veicolo	106

2015	RC	Azienda	Impresa individuale iscritta nel registro delle imprese	7
			Società a responsabilità limitata	10
			Società in accomandita semplice	2
		Finanziario	Altri beni finanziari	22
			Titolo obbligazionario o di prestito	1
		Immobile	Altra unità immobiliare	10
			Terreno	39
			Unità immobiliare a destinazione commerciale e industriale	57
			Unità immobiliare per uso di abitazione e assimilabile	90
		Mobile	Altri oggetti	1
			Animali	2
			Collezione	3
			Denaro	16
		Mobile registrato	Veicolo	42
	RM	Azienda	Impresa individuale iscritta nel registro delle imprese	2
			Società a responsabilità limitata	18
			Società per azioni	1
		Finanziario	Altri beni finanziari	40
			Titolo di partecipazione	15
		Immobile	Altra unità immobiliare	22
			Terreno	36
			Unità immobiliare a destinazione commerciale e industriale	7
			Unità immobiliare per uso di abitazione e assimilabile	151
		Mobile	Altri oggetti	3
	Denaro		11	
	Mobile registrato	Veicolo	55	
	SA	Azienda	Impresa individuale iscritta nel registro delle imprese	1
			Società a responsabilità limitata	4
			Società in accomandita semplice	2
		Finanziario	Altri beni finanziari	3
		Immobile	Terreno	1
			Unità immobiliare a destinazione commerciale e industriale	2
	Unità immobiliare per uso di abitazione e assimilabile		25	
	Mobile registrato	Veicolo	6	
	SR	Immobile	Terreno	1
			Unità immobiliare per uso di abitazione e assimilabile	3
	TO	Finanziario	Altri beni finanziari	2
		Immobile	Unità immobiliare per uso di abitazione e assimilabile	11
		Mobile	Denaro	4
		Mobile registrato	Veicolo	101
	VE	Azienda	Impresa individuale iscritta nel registro delle imprese	2
			Società a responsabilità limitata	2
Società in accomandita semplice			6	
Finanziario		Altri beni finanziari	2	
Immobile		Terreno	26	
		Unità immobiliare a destinazione commerciale e industriale	12	
		Unità immobiliare per alloggio e usi collettivi	1	
		Unità immobiliare per uso di abitazione e assimilabile	29	
Mobile		Altri oggetti	2	
	Denaro	7		
Mobile registrato	Veicolo	1		
TOTALE 2015				2.471
TOTALE 2011-2015				15.652
TOTALE IN BANCA DATI				23.692



MINISTERO DELLA GIUSTIZIA


DIPARTIMENTO PER GLI AFFARI DI GIUSTIZIA

DIREZIONE GENERALE DELLA GIUSTIZIA PENALE - UFFICIO I REPARTO DATI STATISTICI E MONITORAGGIO

TABELLA 13 - MISURE CAUTELARI, RIEPILOGO PER TIPO BENE

dati aggiornati al 31 dicembre 2015


ANNO	TIPO BENE	SEQUESTRI	CONFISCHE	CONFISCHE DEF.	DESTINAZIONI	TOTALE
2011	Azienda	98	73	100	37	308
	Finanziario	142	70	126	0	338
	Immobile	545	477	662	57	1.741
	Mobile	243	123	280	0	646
	Mobile registrato	115	231	816	0	1.162
	TOTALE 2011		1.143	974	1.984	94
2012	Azienda	94	139	135	20	388
	Finanziario	138	148	163	0	449
	Immobile	699	1.153	1.001	68	2.921
	Mobile	225	182	254	0	661
	Mobile registrato	60	268	2.096	0	2.424
	TOTALE 2012		1.216	1.890	3.649	88
2013	Azienda	166	256	275	81	778
	Finanziario	498	405	439	0	1.342
	Immobile	1.175	1.668	1.721	347	4.911
	Mobile	374	502	453	0	1.329
	Mobile registrato	222	572	1.216	0	2.010
	TOTALE 2013		2.435	3.403	4.104	428
2014	Azienda	423	424	156	16	1.019
	Finanziario	986	1.070	227	0	2.283
	Immobile	2.206	3.329	780	147	6.462
	Mobile	534	872	205	0	1.611
	Mobile registrato	428	770	2.076	0	3.274
	TOTALE 2014		4.577	6.465	3.444	163
2015	Azienda	344	738	211	27	1.320
	Finanziario	550	1.104	224	0	1.878
	Immobile	1.604	5.292	1.313	830	9.039
	Mobile	400	1.841	286	0	2.527
	Mobile registrato	381	1.155	437	0	1.973
	TOTALE 2015		3.279	10.130	2.471	857
TOTALE 2011-2015		12.650	22.862	15.652	1.630	52.794
TOTALE BANCA DATI		17.044	28.318	23.692	6.108	75.162



MINISTERO DELLA GIUSTIZIA
DIPARTIMENTO PER GLI AFFARI DI GIUSTIZIA
DIREZIONE GENERALE DELLA GIUSTIZIA PENALE - UFFICIO I REPARTO DATI STATISTICI E MONITORAGGIO

TABELLA 14 - BENI IMMOBILI E AZIENDE CON CONFISCA DEFINITIVA
aggiornata al 31 dicembre 2015


DISTRETTO DI CORTE DI APPELLO	2011	2012	2013	2014	2015	TOTALE 2011 - 2015	RIEPILOGO TOTALE BANCA DATI
AREA SETTENTRIONALE							
BOLOGNA	0	0	0	0	0	0	0
BOLZANO	0	0	0	0	0	0	0
BRESCIA	0	0	0	0	0	0	1
GENOVA	0	0	2	0	47	49	50
MILANO	5	62	83	50	43	243	400
TORINO	0	4	51	37	11	103	111
TRENTO	0	0	0	0	0	0	0
TRIESTE	0	0	0	0	0	0	0
VENEZIA	0	0	4	29	78	111	113
TOTALE	5	66	140	116	179	506	675
AREA CENTRALE							
ANCONA	0	0	1	1	0	2	2
FIRENZE	0	0	2	0	44	46	47
PERUGIA	0	0	0	0	0	0	0
R O M A	65	130	71	47	237	550	1.451
TOTALE	65	130	74	48	281	598	1.500
AREA MERIDIONALE							
BARI	17	87	52	24	67	247	353
CAMPOBASSO	0	0	0	0	0	0	0
CATANZARO	38	194	158	62	12	464	499
L'AQUILA	0	0	0	0	0	0	0
LECCE	40	15	137	109	126	427	486
NAPOLI	63	189	222	110	106	690	1.064
POTENZA	0	0	6	0	0	6	17
REGGIO CALABRIA	40	76	79	161	215	571	781
SALERNO	8	4	92	7	35	146	170
TARANTO	35	0	0	3	0	38	82
TOTALE	241	565	746	476	561	2.589	3.452
AREA INSULARE							
CAGLIARI	2	0	1	1	12	16	16
CALTANISSETTA	0	5	36	59	9	109	217
CATANIA	9	6	278	28	46	367	576
MESSINA	6	32	26	8	13	85	145
PALERMO	434	332	695	200	423	2.084	2.807
SASSARI	0	0	0	0	0	0	1
TOTALE	451	375	1.036	296	503	2.661	3.762
RIEPILOGO							
NORD	5	66	140	116	179	506	675
CENTRO	65	130	74	48	281	598	1.500
SUD	241	565	746	476	561	2.589	3.452
ISOLE	451	375	1.036	296	503	2.661	3.762
TOT. NAZ.	762	1.136	1.996	936	1.524	6.354	9.389



MINISTERO DELLA GIUSTIZIA
 DIPARTIMENTO PER GLI AFFARI DI GIUSTIZIA
 DIREZIONE GENERALE DELLA GIUSTIZIA PENALE - UFFICIO I REPARTO DATI STATISTICI E MONITORAGGIO

TABELLA 15 - BENI PER TIPO E CATEGORIA ATTO
 aggiornata al 31 dicembre 2015


TIPO BENE	CATEGORIA ATTO	NUMERO BENI
AZIENDA	Proposta	2.674
	Decreto I grado	5.299
	Decreto II grado	1.263
	Sentenza di Cassazione	1.141
	Decreto di Destinazione	226
TOTALE AZIENDA		10.603
FINANZIARIO	Proposta	3.988
	Decreto I grado	9.482
	Decreto II grado	1.905
	Sentenza di Cassazione	2.038
	Decreto di Destinazione	42
TOTALE FINANZIARIO		17.455
IMMOBILE	Proposta	15.404
	Decreto I grado	32.169
	Decreto II grado	9.936
	Sentenza di Cassazione	6.974
	Decreto di Destinazione	5.840
TOTALE IMMOBILE		70.323
MOBILE	Proposta	6.207
	Decreto I grado	11.674
	Decreto II grado	3.077
	Sentenza di Cassazione	2.407
TOTALE MOBILE		23.365
MOBILE REGISTRATO	Proposta	7.328
	Decreto I grado	17.879
	Decreto II grado	3.654
	Sentenza di Cassazione	2.790
TOTALE MOBILE REGISTRATO		31.651
TOTALE BENI IN BANCA DATI		153.397



MINISTERO DELLA GIUSTIZIA
DIPARTIMENTO PER GLI AFFARI DI GIUSTIZIA
DIREZIONE GENERALE DELLA GIUSTIZIA PENALE - UFFICIO I REPARTO DATI STATISTICI E MONITORAGGIO

TABELLA 16 - BENI CON PROVVEDIMENTO DI DESTINAZIONE STATO-COMUNI
aggiornata al 31 dicembre 2015


ANNO	STATO	COMUNI	TOTALE
fino al 2010	681	3.797	4.478
2011	53	41	94
2012	24	64	88
2013	119	309	428
2014	37	126	163
2015	96	761	857
TOTALE	1.010	5.098	6.108



MINISTERO DELLA GIUSTIZIA
DIPARTIMENTO PER GLI AFFARI DI GIUSTIZIA
DIREZIONE GENERALE DELLA GIUSTIZIA PENALE - UFFICIO I REPARTO DATI STATISTICI E MONITORAGGIO

TABELLA 17 - BENI DESTINATI PER DISTRETTO
aggiornata al 31 dicembre 2015

DISTRETTO DI CORTE DI APPELLO	2011	2012	2013	2014	2015	TOTALE 2011 - 2015	RIEPILOGO TOTALE BANCA DATI
AREA SETTENTRIONALE							
BOLOGNA	1	1	5	0	1	8	32
BOLZANO	0	0	0	0	0	0	0
BRESCIA	7	4	5	0	0	16	57
GENOVA	0	2	11	0	9	22	31
MILANO	10	13	41	0	36	100	566
TORINO	0	0	0	4	11	15	68
TRENTO	0	0	0	0	0	0	15
TRIESTE	0	0	0	0	0	0	11
VENEZIA	0	0	0	0	3	3	54
TOTALE	18	20	62	4	60	164	834
AREA CENTRALE							
ANCONA	0	0	0	0	0	0	2
FIRENZE	0	0	0	0	3	3	11
PERUGIA	0	0	0	0	0	0	0
R O M A	19	11	24	6	0	60	283
TOTALE	19	11	24	6	3	63	296
AREA MERIDIONALE							
BARI	2	9	2	0	19	32	246
CAMPOBASSO	0	0	0	0	0	0	0
CATANZARO	0	0	6	0	50	56	213
L'AQUILA	0	2	5	0	0	7	19
LECCE	1	7	4	0	64	76	243
NAPOLI	15	16	48	14	39	132	655
POTENZA	1	0	0	0	0	1	14
REGGIO CALABRIA	9	7	26	8	95	145	622
SALERNO	6	3	11	14	1	35	108
TARANTO	1	8	6	0	2	17	69
TOTALE	35	52	108	36	270	501	2.189
AREA INSULARE							
CAGLIARI	0	0	1	0	0	1	29
CALTANISSETTA	8	1	100	2	53	164	223
CATANIA	0	0	17	0	22	39	265
MESSINA	0	0	11	0	2	13	65
PALERMO	14	4	105	115	447	685	2.202
SASSARI	0	0	0	0	0	0	5
TOTALE	22	5	234	117	524	902	2.789
RIEPILOGO							
NORD	18	20	62	4	60	164	834
CENTRO	19	11	24	6	3	63	296
SUD	35	52	108	36	270	501	2.189
ISOLE	22	5	234	117	524	902	2.789
TOT. NAZ.	94	88	428	163	857	1.630	6.108




MINISTERO DELLA GIUSTIZIA
DIPARTIMENTO PER GLI AFFARI DI GIUSTIZIA
DIREZIONE GENERALE DELLA GIUSTIZIA PENALE - UFFICIO I REPARTO DATI STATISTICI E MONITORAGGIO

TABELLA 18 - BENI CON PROVVEDIMENTO DI DESTINAZIONE ALLO STATO: RIEPILOGO
aggiornata al 31 dicembre 2015

PERIODO	TIPO DESTINATARIO	BENI
1992 - 2015	Ordine Pubblico	607
	Altro	307
	Protezione Civile	73
	Giustizia	23
	TOTALE BANCA DATI	1.010


PERIODO	TIPO DESTINATARIO	BENI
2011-2015	Ordine Pubblico	94
	Altro	209
	Protezione Civile	11
	Giustizia	15
	TOTALE 2011-2015	329



MINISTERO DELLA GIUSTIZIA
 DIPARTIMENTO PER GLI AFFARI DI GIUSTIZIA
 DIREZIONE GENERALE DELLA GIUSTIZIA PENALE - UFFICIO I REPARTO DATI STATISTICI E MONITORAGGIO

TABELLA 19
BENI CON PROVVEDIMENTO DI DESTINAZIONE ALLO STATO
 aggiornata al 31 dicembre 2015

ANNO	TIPO DESTINATARIO	BENI
fino al 2010	Altro	98
	Giustizia	8
	Ordine Pubblico	513
	Protezione Civile	62
	totale fino al 2010	681
2011	Altro	42
	Ordine Pubblico	8
	Protezione Civile	3
	totale 2011	53
2012	Altro	21
	Ordine Pubblico	3
	Protezione Civile	0
	totale 2012	24
2013	Altro	92
	Ordine Pubblico	25
	Protezione Civile	2
	totale 2013	119
2014	Altro	19
	Giustizia	2
	Ordine Pubblico	13
	Protezione Civile	3
	totale 2014	37
2015	Altro	35
	Giustizia	13
	Ordine Pubblico	45
	Protezione civile	3
	totale 2015	96
TOTALE 2011-2015		329
TOTALE Banca Dati		1.010



MINISTERO DELLA GIUSTIZIA
DIPARTIMENTO PER GLI AFFARI DI GIUSTIZIA
DIREZIONE GENERALE DELLA GIUSTIZIA PENALE - UFFICIO I REPARTO DATI STATISTICI E MONITORAGGIO

TABELLA 20
BENI CON PROVVEDIMENTO DI DESTINAZIONE AI COMUNI PER FINALITA' ISTITUZIONALI
aggiornata al 31 dicembre 2015

ANNO	TIPO UTILIZZO	BENI
fino al 2010	Altro	619
	Canili	48
	Depositi	107
	Emergenze abitative	200
	Infrastrutture	29
	Scuole	50
	Sede Vigili Urbani	30
	Uffici comunali	267
	Uffici giudiziari	35
	TOTALE fino al 2010	1.385
2011	Altro	7
	Depositi	1
	Emergenze abitative	4
	Infrastrutture	4
	Uffici comunali	3
	TOTALE 2011	19
2012	Altro	6
	Emergenze abitative	3
	Infrastrutture	3
	Scuole	3
	Uffici comunali	11
	Uffici giudiziari	1
	TOTALE 2012	27
2013	Altro	4
	Canili	2
	Depositi	2
	Emergenze abitative	41
	Infrastrutture	8
	Scuole	29
	Uffici comunali	9
	Uffici giudiziari	2
	TOTALE 2013	97

ANNO	TIPO UTILIZZO	BENI
2014	Altro	24
	Depositi	8
	Emergenze abitative	10
	Infrastrutture	3
	Sede Vigili Urbani	5
	Uffici comunali	5
	Uffici giudiziari	2
	TOTALE 2014	57
2015	Altro	261
	Canili	1
	Depositi	16
	Emergenze abitative	150
	Infrastrutture	6
	Scuole	3
	Uffici comunali	22
	TOTALE 2015	459
	TOTALE 2011-2015	659
	TOTALE BANCA DATI	2.044

MINISTERO DELLA GIUSTIZIA
DIPARTIMENTO PER GLI AFFARI DI GIUSTIZIA
DIREZIONE GENERALE DELLA GIUSTIZIA PENALE - UFFICIO I REPARTO DATI STATISTICI E MONITORAGGIO

TABELLA 21
BENI CON PROVVEDIMENTO DI DESTINAZIONE AI COMUNI PER SCOPI SOCIALI
aggiornata al 31 dicembre 2015

ANNO	TIPO UTILIZZO	BENI
fino al 2010	Altro	329
	Centro per anziani	85
	Centro per attività sportive	33
	Centro per famiglie	96
	Centro per i diversamente abili	49
	Centro per minori	117
	Centro per tossicodipendenti	73
	Sede associazioni	972
	Utilità sociali	538
	Verde	120
	TOTALE fino al 2010	2.412
2011	Centro per anziani	1
	Centro per famiglie	1
	Centro per i diversamente abili	2
	Sede associazioni	12
	Utilità sociali	5
	Verde	1
	TOTALE 2011	22
2012	Altro	4
	Centro per anziani	1
	Centro per famiglie	2
	Centro per i diversamente abili	1
	Sede associazioni	13
	Utilità sociali	15
	Verde	1
	TOTALE 2012	37

ANNO	TIPO UTILIZZO	BENI
2013	Altro	3
	Centro per famiglie	4
	Centro per i diversamente abili	3
	Centro per minori	7
	Sede associazioni	60
	Utilità sociali	134
	Verde	1
	TOTALE 2013	212
2014	Centro per i diversamente abili	1
	Sede associazioni	39
	Utilità sociali	16
	Verde	13
	TOTALE 2014	69
2015	Altro	16
	Centro per famiglie	1
	Centro per minori	20
	Sede associazioni	108
	Utilità sociali	148
	Verde	9
	TOTALE 2015	302
	TOTALE 2011-2015	642
	TOTALE BANCA DATI	3.054