

SENATO DELLA REPUBBLICA

————— XVII LEGISLATURA —————

Doc. CXXVII
n. 1

RELAZIONE

SULL'ATTIVITÀ SVOLTA IN FAVORE DELLA COOPERAZIONE

(Anni 2010-2013)

(Articolo 16 della legge 31 gennaio 1992, n. 59)

Presentata dal Ministro dello sviluppo economico
(GUIDI)

Comunicata alla Presidenza il 10 febbraio 2016

INDICE

PREMESSA	<i>Pag.</i>	5
Il movimento cooperativo nel contesto dell'impresa italiana	»	6
Le principali innovazioni nel periodo di riferimento	»	16
L'azione amministrativa del Ministero dello sviluppo economico	»	20
La cooperazione aderente e le Regioni	»	25
ALLEGATI	»	41

Premessa

L'art. 16 della legge 31 gennaio 1992, n. 59 prevede che il competente Ministero – allora il Ministero del lavoro e della previdenza sociale, oggi il Ministero dello sviluppo economico che ne ha rilevato le competenze in materia - riferisca ciclicamente al Parlamento sullo stato della cooperazione.

Si fa riferimento, pertanto, a quel comparto produttivo del tutto peculiare composto dai cosiddetti “enti cooperativi”, locuzione questa correntemente subentrata nell'uso, sia per ricomprendervi le varie tipologie di società in esso riconducibili (certamente le società cooperative e i loro consorzi, ma anche le società di mutuo soccorso e le banche di credito cooperativo), sia al fine di evitare equivoci ed improprie commistioni con l'omonima attività di “cooperazione”, seppur internazionale, di competenza del Ministero degli affari esteri.

La Relazione, secondo il dettato normativo, “*deve riportare le notizie e i dati sullo stato della cooperazione in Italia*”: a tali prescrizioni, pertanto, si è inteso uniformare il presente documento, seppur nel rispetto della sua funzione istituzionale e quindi con una finalità differenziata rispetto ad altri rapporti o studi sul sistema cooperativo italiano indirizzati invece ad un uso accademico o di tipo associativo.

Nella prima parte si forniscono pertanto dati quantitativi sulla consistenza e l'andamento nel periodo oggetto di analisi del comparto, fornendo altresì spunti per un confronto con il resto delle imprese, anche nell'ottica di verificare un assunto molto ricorrente nella letteratura di settore, ovvero la migliore risposta delle cooperative, rispetto alle altre imprese, alla crisi economica di questi ultimi anni.

A tal proposito di sicura valenza l'utilizzo dei dati ricavabili dall'Albo delle società cooperative, di competenza della Direzione generale per la vigilanza sugli enti, il sistema cooperativo e le gestioni commissariali del Ministero dello sviluppo economico, che a distanza di dieci anni dalla sua definitiva istituzione è oggi in grado di fornire informazioni puntuali e/o aggregate su tutte le cooperative italiane iscritte, consentendo anche elaborazioni statistiche.

Nella seconda parte, sempre in una prospettiva ricognitiva delle evoluzioni registrate negli anni di interesse, si provvede a riassumere le principali innovazioni di carattere normativo e amministrativo intervenute.

Le notizie sull'azione del Ministero - con particolare riferimento alle attività di vigilanza sulle cooperative, a quelle in materia di gestioni commissariali, scioglimenti e procedure di liquidazione coatta amministrativa delle società cooperative nonché alle iniziative di promozione del sistema cooperativo - costituiscono l'oggetto della terza parte della Relazione.

Nella quarta ed ultima parte della Relazione, infine, sono riportate notizie sulla cosiddetta “cooperazione aderente”, ovvero quella parte del comparto che aderisce alle Associazioni nazionali di rappresentanza, assistenza, tutela e revisione del movimento cooperativo, e sulle dinamiche del sistema cooperativo nelle Regioni, soprattutto a statuto speciale.

Giova evidenziare come l'ultima Relazione presentata al Parlamento prendesse in considerazione il triennio 2007-2009; in conseguenza di un periodo di assestamento delle competenze dovuto alla recente riorganizzazione del Ministero dello sviluppo economico, l'attuale documento estende il periodo di riferimento al quadriennio 2010-2013.

Parte prima
Il movimento cooperativo nel contesto dell'impresa italiana
La cooperazione in cifre

Al fine di inquadrare le tendenze del sistema cooperativo italiano nella congiuntura economica complessiva del Sistema Paese, irrinunciabile appare un rapido sguardo alle principali variabili macroeconomiche, in un arco temporale che trascende anche il periodo di riferimento, desunte per lo più dalle risultanze del *Rapporto annuale 2014 - La situazione del paese* del ISTAT.

Anzitutto si deve prendere atto di una contrazione del Prodotto interno lordo, che nel 2013 ha riportato il livello dell'attività economica italiana, seppur leggermente, al di sotto di quello del 2000, con un Pil pro capite, in termini reali, ai livelli addirittura del 1996. Solo a fine 2013 "si è avuto un timido segnale di ripresa: il Pil è aumentato su base congiunturale (0,1 %), interrompendo così la serie negativa di nove trimestri consecutivi, che aveva portato l'economia italiana nella più lunga recessione del secondo dopoguerra".

La dinamica macroeconomica negativa era caratterizzata peraltro anche da una forte contrazione dei consumi e degli investimenti.

Fortemente critici anche gli indicatori dell'attività industriale, anche se con timidi segnali di ripresa, in particolare ad inizio 2014.

Inflazione in netto calo nel 2013, ma con un effetto ambivalente su consumatori e imprese: se da un lato agevolava la competitività di prezzo di queste ultime e tutelava il potere di acquisto delle famiglie, dall'altro non facilitava il risanamento degli squilibri di bilancio, implicando tassi di interesse reali più elevati.

Un saldo commerciale, infine, registrato in netto miglioramento sul finire del periodo in esame, tuttavia per lo più imputabile a fattori congiunturali (ribasso dei prezzi dell'energia) e alla contrazione sostanziale dell'import, anche per la contrazione dei consumi interni.

In tale contesto economico, ancora molto critico seppur con qualche debole spiraglio di potenziale ripresa, la dinamica del sistema cooperativo italiano ha offerto interessanti spunti di ottimismo.

Cominciando dal **numero totale di imprese cooperative**, il grafico sottostante evidenzia un **trend nettamente positivo delle cooperative risultanti iscritte all'Albo al 31 dicembre di ogni anno tra il 2010 e il 2013**

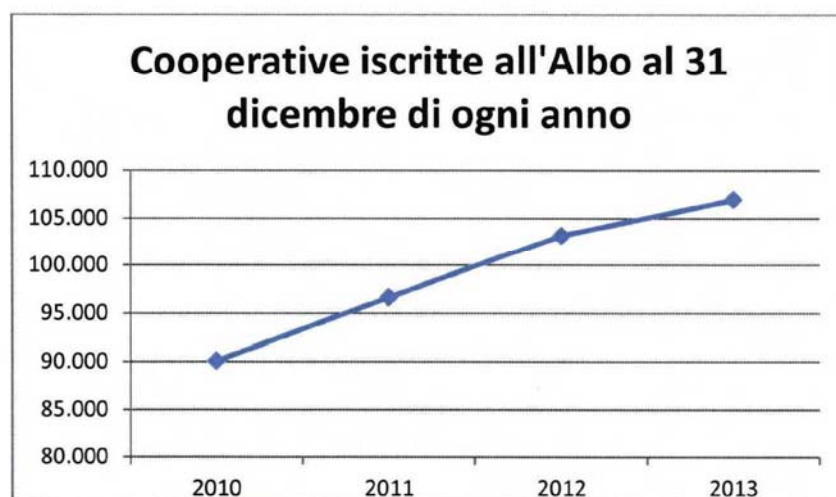


Figura 1 - fonte: Infocamere - Albo Cooperative

con un **incremento totale pari a ben 16.923 imprese cooperative nel periodo di riferimento, passando dalle 90.047 del 2010 ad un totale 106.970 iscritte al 31 dicembre 2013.**

Tali risultanze confermano quindi, ed anzi enfatizzano, quanto di positivo emerso nell'ambito dei più recenti studi sulla cooperazione prodotti in Italia¹, a proposito proprio della crescita nel tempo della consistenza numerica delle cooperative nel nostro Paese, a dispetto del generale avverso contesto di crisi economica in atto.

Una specificazione, tuttavia, appare d'obbligo, proprio a proposito del metodo di rilevazione del numero totale di cooperative esistenti nel nostro paese, al fine di fugare ogni incertezza interpretativa, anche in raffronto con i numerosi studi di settore in cui tale dato viene proposto e analizzato.

In considerazione proprio della finalità istituzionale della presente Relazione, nonché delle competenze istituzionali di tenuta e gestione dell'Albo delle cooperative da parte di questa Amministrazione, si è scelto in questa sede di attenersi ad un criterio univoco di identificazione delle cooperative esistenti nel nostro Paese, incentrato appunto sulla costanza di iscrizione all'Albo medesimo. Vengono pertanto escluse unicamente le cooperative già cancellate dal medesimo Albo alla data di rilevazione oppure la cui domanda di iscrizione risulti sospesa.

L'Albo delle cooperative, introdotto dall'art. 15 del d.lgs n. 220/2002 e quindi disciplinato organicamente – anche a seguito delle novelle intervenute nel frattempo con la riforma del diritto societario e con la cosiddetta Legge sviluppo del 2009 – con il Decreto del Ministro dello sviluppo economico del 23 giugno 2004 e sue successive integrazioni e modificazioni², assolve ad oggi ad una generalizzata funzione anagrafica dell'universo cooperativo e integra pertanto la “popolazione” cui fare riferimento sia per la corrente attività amministrativa sia per elaborazioni conseguenti o presupposte.

Altre indagini, promosse da istituti di studio e ricerca o dalle Associazioni nazionali di rappresentanza delle cooperative, assolvendo ad altre finalità, mutuano legittimamente diversi criteri di selezione e computo delle cooperative. Sovente il riferimento è alle cooperative cosiddette “attive”, cioè con tutta probabilità a quelle cooperative che non si trovino in liquidazione coatta amministrativa o in scioglimento o che denotino una acclarata operatività economica, asseverata dai depositi dei relativi bilanci di esercizio³. In altri casi, si fa invece riferimento ad un universo più ampio, comprendendo verosimilmente anche tutte quelle imprese registrate presso i Registri camerali quali cooperative ma che non hanno mai perfezionato l'iscrizione all'Albo (spesso perché in costanza di risalenti procedure di fallimento o liquidazione)⁴.

La diversità di approccio e di finalità di analisi deve essere pertanto tenuta in adeguata considerazione, al fine di non ingenerare equivoci sulle cifre riportate, anche se le valutazioni di merito sulla dinamicità o resistenza alla crisi del comparto cooperativo risultano generalmente coincidenti.

L'analisi del dato evolutivo del numero totale di cooperative registrato nel periodo 2010-2013 assume ancora più valore, a testimonianza della migliore risposta delle cooperative alla crisi in atto, se confrontato con quello del **resto del sistema imprenditoriale**

¹ Si veda ad esempio il *Primo rapporto sulla cooperazione in Italia*, Roma, Ottobre 2012, curato dal Censis, in cui si stima che il numero totale delle cooperative operanti in Italia tra il 2001 e il 2011 si sia incrementato di circa diecimila unità.

² Si veda l'Allegato per una compiuta illustrazione delle sezioni e categorie dell'Albo, che peraltro nel corso del corrente anno sarà reso disponibile *on line* all'interno del sito istituzionale del Ministero dello sviluppo economico.

³ In tal senso si veda ad esempio *La cooperazione italiana negli anni della crisi – 2° Rapporto EURICSE*, presentato dal *European Research Institute on Cooperative and Social Enterprise* nel gennaio del 2014, in cui si parla di “cooperative italiane certamente attive”, stimandole tra le 55 mila e 60 mila unità.

⁴ Una stima di questo tipo sarebbe rinvenibile nel documento MISE\EURICSE, edito nel 2013, *Il grado di conoscenza dello Small Business Act e delle misure di politica industriale e la recente performance congiunturale delle imprese cooperative italiane: i principali risultati di un'indagine qualitativa*.

italiano, in cui si denota una **flessione pari in totale a 64.180 imprese in meno al 31 dicembre 2013 rispetto al 2010.**

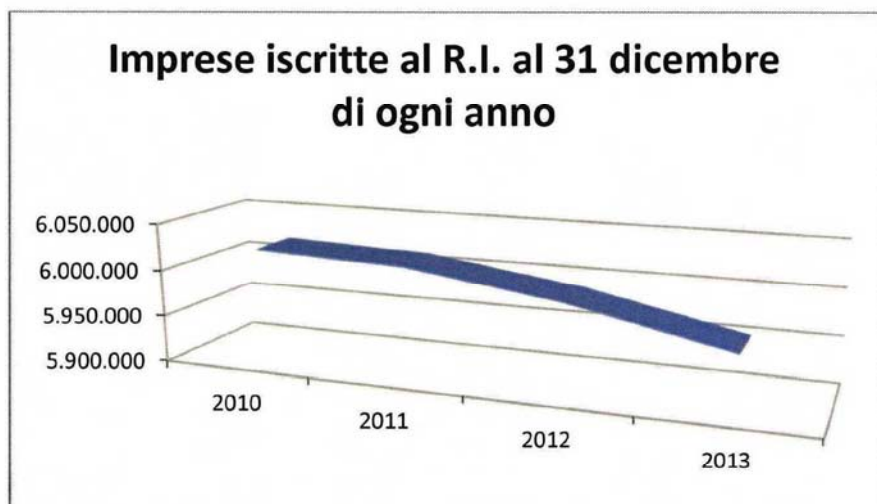


Figura 2 - fonte: Infocamere - Registro Imprese

Di sicuro interesse anche la specificazione e disaggregazione a livello regionale dei dati sinora esposti.

(2010,2011,2012,2013)	RESTO IMPRESE				COOPERATIVE				TOT IMPRESE			
	2010	2011	2012	2013	2010	2011	2012	2013	2010	2011	2012	2013
PIEMONTE	465.396	463.413	456.982	449.857	3.944	4.258	4.582	4.756	469.340	467.671	461.564	454.613
VALLE D'AOSTA	13.753	13.651	13.626	13.266	282	277	270	278	14.035	13.928	13.896	13.544
LOMBARDIA	945.345	943.232	939.221	936.319	10.923	11.856	12.792	13.312	956.268	955.088	952.013	949.631
TRENTINO-ALTO ADIGE	108.583	108.535	108.052	107.730	1.492	1.507	1.580	1.636	110.075	110.042	109.632	109.366
VENETO	502.396	501.114	495.335	488.288	4.057	4.353	4.676	4.888	506.453	505.467	500.011	493.176
FRIULI-VENEZIA GIULIA	108.909	108.561	107.376	106.246	1.043	1.097	1.154	1.172	109.952	109.658	108.530	107.418
LIGURIA	165.348	165.751	165.304	162.918	1.713	1.828	1.921	1.983	167.061	167.579	167.225	164.901
EMILIA-ROMAGNA	469.569	469.595	466.325	461.591	5.739	6.121	6.524	6.727	475.308	475.716	472.849	468.318
TOSCANA	412.436	412.328	410.989	409.202	4.585	4.872	5.165	5.361	417.021	417.200	416.154	414.563
UMBRIA	95.300	95.190	95.008	94.311	1.022	1.076	1.130	1.182	96.322	96.266	96.138	95.493
MARCHE	175.599	175.624	174.394	173.381	1.904	2.032	2.161	2.236	177.503	177.656	176.555	175.617
LAZIO	588.129	594.558	600.612	606.152	12.687	13.904	15.124	16.069	600.816	608.462	615.736	622.221
ABRUZZO	149.272	149.351	148.465	147.210	1.801	1.952	2.083	2.124	151.073	151.303	150.548	149.334
MOLISE	35.349	34.919	34.623	34.371	556	578	614	648	35.905	35.497	35.237	35.019
CAMPANIA	543.561	546.741	549.955	550.570	9.752	10.466	11.129	11.162	553.313	557.207	561.084	561.732
PUGLIA	378.694	376.490	373.613	369.872	8.739	9.366	9.979	10.371	387.433	385.856	383.592	380.243
BASILICATA	60.879	60.020	59.285	58.547	1.402	1.530	1.650	1.713	62.281	61.550	60.935	60.260
CALABRIA	177.761	177.467	175.484	175.125	3.201	3.455	3.642	3.664	180.962	180.922	179.126	178.789
SICILIA	455.717	450.852	450.250	446.241	11.935	12.623	13.275	13.726	467.652	463.475	463.525	459.967
SARDEGNA	167.174	166.033	165.063	163.793	3.270	3.498	3.745	3.962	170.444	169.531	168.808	167.755
TOTALE	6.019.170	6.013.425	5.989.962	5.954.990	90.047	96.649	103.196	106.970	6.109.217	6.110.074	6.093.158	6.061.960

Figura 3 - fonte: Infocamere - Registro Imprese/Albo cooperative

Dai dati si evince una **netta prevalenza di 5 Regioni quanto alla consistenza numerica di cooperative iscritte all'Albo: Il Lazio, La Sicilia, la Lombardia, la Campania e la Puglia**, tutte con un *trend* crescente, in linea con l'andamento nazionale, nonché una maggiore concentrazione di cooperative nel centro-sud (incluso il Lazio in questo raggruppamento, altrimenti, non considerando tale dato, si denoterebbe una sostanziale equi distribuzione tra le due macro aree).

Di immediata percezione appare la distribuzione territoriale delle cooperative se riportata graficamente, come nella figura seguente, che mettendo a confronto il dato al 2013 con

quello al 2010, fornisce altresì contezza dell'evoluzione crescente nel corso del quadriennio per la quasi totalità delle Regioni.

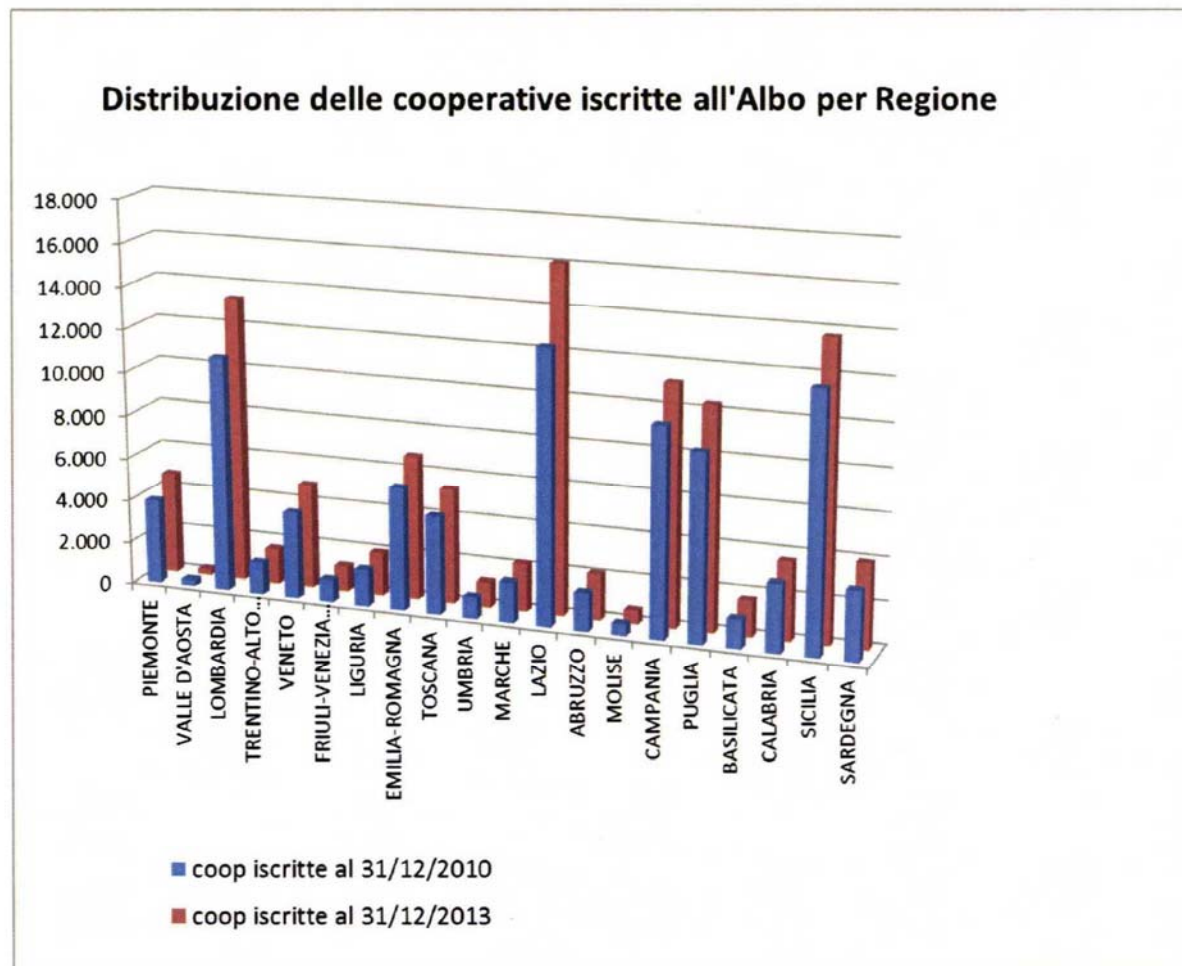


Figura 4 - fonte: Infocamere - Albo Cooperative

Può rivestire un certo interesse anche l'esame del dato numerico percentuale del mondo delle società cooperative rispetto all'universo delle imprese italiane, nonché quello delle rispettive variazioni tendenziali. **Nel 2010 l'universo cooperativo rappresentava l'1% del totale delle imprese, mentre nel corso del quadriennio la percentuale si raddoppiava, arrivando appunto al 2% a fine 2013.**

Sebbene il comparto cooperativo rappresenti pertanto una percentuale non elevata del complessivo delle imprese italiane, tuttavia occorre riconoscere allo stesso una particolare valenza e specialità che lo contraddistingue e privilegia rispetto a tutte le altre forme societarie. Se si considera, infatti, la società cooperativa come una normale impresa, ove si tende alla retribuzione e remunerazione del capitale in essa impegnato, allora il confronto con le altre tipologie sottostima certamente l'apporto di tale forma imprenditoriale all'economia e alla società. Ma se, per contro, si tiene in considerazione il particolare modo di "fare impresa" delle cooperative rispetto alle altre imprese - peraltro frutto degli stringenti vincoli dettati dalle norme di settore - incentrato sul necessario apporto di più persone attorno ad un progetto comune, che consolidi innanzitutto il fattore umano attraverso lo scambio reciproco e mutualistico e la ineludibile democraticità della *governance* aziendale, oltre all'imprescindibile legame col territorio di riferimento, allora il modello cooperativo rappresenta un esempio di estrema positività ed utilità, rilevante pur se numericamente non imponente. D'altro canto, l'analisi di alcuni dati relativi alla distribuzione delle cooperative per classi di fatturato (*si veda infra*)

consente di apprezzare appieno il contributo importante delle cooperative all'economia nazionale.

Analizzando invece l'andamento delle iscrizioni e cancellazioni delle cooperative e delle imprese – rispettivamente dall'Albo delle cooperative e dal Registro delle imprese – si coglie certamente un ulteriore elemento positivo per tale particolare forma di impresa: **le cooperative registrano infatti una variazione positiva del tasso di natalità, seppur dell'1%, ma comunque importante considerato il momento di crisi; il resto delle imprese, invece, denota una variazione negativa del tasso percentuale di variazione delle iscrizioni, pari al 6 % in meno.**

Non significativa la valutazione comparativa del dato riferito alle cancellazioni, considerata la distorsione statistica dovuta a un picco anomalo nel 2013 riferito alle cooperative (3.200 cessazioni, a fronte delle 428 nel 2010). Tale circostanza può essere giustificata dall'avvio, nel periodo di riferimento, di una importantissima opera di ripulitura progressiva dai Registri delle imprese, avvalendosi in ciò dell'esistenza del parallelo strumento di riscontro e verifica rappresentato dall'Albo delle società cooperative, delle imprese cooperative ormai da anni inattive e decotte. Tale attività trova il suo fondamento nell'applicazione dei due poli normativi rappresentati rispettivamente dall'art. 2545-septiesdecies c.c. - laddove dispone che l'autorità di vigilanza possa sciogliere le società cooperative e gli enti mutualistici che non perseguono lo scopo mutualistico o non sono in condizione di raggiungere gli scopi per cui sono stati costituiti o che per due anni consecutivi non hanno depositato il bilancio di esercizio o non hanno compiuto atti di gestione - nonché dal secondo comma dell'art. 2545-octiesdecies c.c. - che prevede che l'autorità di vigilanza disponga la pubblicazione nella Gazzetta Ufficiale, per la conseguente cancellazione dal registro delle imprese, dell'elenco delle società cooperative e degli enti mutualistici in liquidazione ordinaria che non hanno depositato i bilanci di esercizio relativi agli ultimi cinque anni - ed è alimentata sia dall'attività di vigilanza sulle cooperative sia da un flusso di dati dai Registri delle imprese all'autorità ministeriale, la quale provvede ai relativi adempimenti. Importantissimo risultato collaterale di tale attività, per la cui realizzazione è risultata fondamentale l'esistenza – contrariamente alle altre tipologie aziendali – dello specifico strumento statistico-anagrafico costituito dall'Albo, è stato quello di ricondurre il dato complessivo inerente le società cooperative ad una assai più realistica rappresentatività e aderenza alla realtà oggettiva del fenomeno.

Positiva risulta anche la variazione dal 2010 al 2013 del rapporto cooperative\popolazione residente, come si evince dalle tabelle sotto riportate, a testimoniare una diffusione più capillare delle cooperative sul territorio e quindi una maggiore presenza e “vicinanza” alle comunità di riferimento.

Totale della Popolazione residente al 1 Gennaio 2010 per sesso e stato civile Italia (Dati ISTAT aggiornati a Gennaio 2010)

Codice Ripartizione	Ripartizioni	Totale Maschi	Totale Femmine	Maschi + Femmine
1	Italia Nord-Occidentale	7787525	8228698	16016223
2	Italia Nord-Orientale	5643393	5926953	11570346
3	Italia Centrale	5720414	6151916	11872330
4	Italia Meridionale	6879701	7286332	14166033
5	Italia Insulare	3256370	3459026	6715396
	TOTALE	29287403	31052925	60340328

Numero Società Cooperative per area e Rapporto con la popolazione residente (/000)

ANNO 2010		
AREA	Numero Coop	Rapporto
Italia Nord Occidentale	16.862	1,05
Italia Nord Orientale	12.331	1,07
Italia Centrale	20.198	1,70
Italia Meridionale	25.451	1,80
Isole	15.205	2,26
TOTALE-MEDIA NAZIONALE	90.047	1,49

Figura 5 - fonte: MiSE

Totale della Popolazione residente al 1° Gennaio 2013 per sesso e stato civile Italia (Dati ISTAT aggiornati a Gennaio 2013)

Codice Ripartizione	Ripartizioni	Totale Maschi	Totale Femmine	Maschi + Femmine
1	Nord-ovest	7678157	8183391	15861548
2	Nord-est	5592452	5928585	11521037
3	Centro	5611843	6069655	11681498
4	Sud	6786609	7194224	13980833
5	Isole	3220536	3419775	6640311
TOTALE		28889597	30795630	59685227

Numero Società Cooperative per area e Rapporto con la popolazione residente (/000)

ANNO 2013		
AREA	Numero Coop	Rapporto
Italia Nord Occidentale	20.329	1,28
Italia Nord Orientale	14.423	1,25
Italia Centrale	24.848	2,13
Italia Meridionale	29.682	2,12
Isole	17.688	2,66
TOTALE-MEDIA NAZIONALE	106.970	1,79

Figura 6 - fonte: MiSE

Le dinamiche occupazionali generate dall'imprenditoria cooperativa rappresentano

sicuramente un altro aspetto da prendere in considerazione allorché si voglia compiutamente “pesare” l’andamento e il contributo di tale settore.

Alcuni cenni di contesto possono certamente essere tratti dalla recentissima pubblicazione del Rapporto dell’Organizzazione per la cooperazione e lo sviluppo economico *OECD360 - 2015*, che contiene, come per gli altri paesi Membri, un *focus* tematico sull’Italia. Il Rapporto – che contiene dati estratti da altri studi del OECD e riprende dati nazionali inquadrandoli in un più ampio contesto economico dei paesi aderenti – fornisce una panoramica comparativa delle *performance* del nostro Paese in settori quali l’economia, il sistema sociale, l’istruzione, l’ambiente e, naturalmente, l’occupazione.

Un dato certamente preoccupante, che riguarda in particolare il periodo oggetto della presente relazione, è quello relativo alla percentuale di disoccupati di lunga durata (un anno o più) sul totale dei disoccupati: tale quota è salita nel nostro Paese negli ultimi e, confrontando il 4° trimestre 2007 con lo stesso periodo del 2013, l’incremento è significativo, passando dal 45% a quasi il 60%, ponendo l’Italia al quartultimo posto nella graduatoria dei Paesi OECD. Peraltro, nel 2013 il tasso di disoccupazione generale supera in Italia il 12%, contro una media OECD al di sotto del 8%. Disoccupazione che in Italia colpisce in modo molto significativo soprattutto i giovani, con una percentuale dei cosiddetti *NEET* (acronimo inglese per “*Not (engaged) in Education, Employment or Training*”, ovvero persone che non hanno un impiego né sono impegnati in percorsi di istruzione o formazione professionale) che nel 2012 è risultata essere molto al di sopra della media dei paesi OECD, essendo stata stimata per la fascia di età 20-24, in oltre il 30%, contro il 18% di media OECD.

Dati che debbono essere letti congiuntamente ad un *reddito netto disponibile corretto pro capite* delle famiglie italiane pari a 24.724 dollari l’anno, superiore alla media OECD di 23.938 dollari, ma in un contesto di notevole divario tra i più ricchi e i più poveri, con il 20% più ricco della popolazione che guadagna quasi sei volte di più del 20% più povero. Un contesto occupazionale e sociale che denota, pertanto, segnali allarmanti di cronicizzazione e radicalizzazione delle diseguaglianze sociali, con le famiglie che continuano a svolgere un ruolo di “ammortizzatore sociale” naturale durante la prolungata crisi economica in atto, ma che vedono le proprie capacità economiche e di risparmio diminuire: sempre secondo lo studio OECD, nel 2012 il debito delle famiglie italiane è salito addirittura al 94,2% del reddito disponibile (nel 2000 era al 60%) e la percentuale di risparmio sul reddito disponibile è scesa nello stesso anno al 3,6%, contro il 10% circa del 2006.

Qual è stata la prestazione delle imprese cooperative in tale difficile contesto occupazionale e sociale? Le cooperative hanno continuato, soprattutto a livello territoriale, a rappresentare una affidabile opportunità di impiego per le comunità di riferimento.

Secondo quanto riportato dai menzionati studi sul fenomeno cooperativo in Italia, vi sarebbe stato un sensibile aumento degli occupati in società cooperative negli ultimi anni (il Censis stima un incremento del 8% tra il 2007 e il 2011, che secondo Euricse, utilizzando i dati Inps, sarebbe per lo più imputabile alle cooperative di nuova istituzione e alla sostanziale tenuta di quelle esistenti). Le ragioni di tale “funzione anticiclica” delle cooperative rispetto alle altre imprese è sempre da ricercarsi nella funzione stessa dello scambio mutualistico – come sopra evidenziato – ma anche in una “generale solidità patrimoniale e livelli di efficienza non dissimili da quelli delle altre forme di impresa”⁵.

Sulla base di dati elaborati dalla competente Direzione generale di questo Ministero, una esplicita **conferma del contributo positivo del mondo cooperativo alle dinamiche occupazionali si rinviene proprio nel trend di crescita percentuale del numero di cooperative destinate alla creazione di lavoro** rispetto al totale delle società

⁵ Cfr. 2° Rapporto EURICSE, op.cit., pag. 7.

cooperative⁶: **se ad aprile 2008 si stimava che esse sfiorassero la percentuale del 45% del totale (allora calcolato in 81.208), i dati attuali dimostrano che l'incidenza oggi registrata, rispetto alle oltre 109.000 società cooperative esistenti alla data di redazione delle presenti note, supera addirittura il 65%**. E ciò in una situazione, come quella attuale, in cui il problema occupazionale e di creazione d'impresa si è dimostrato di sempre più stringente gravità, in un contesto congiunturale fortemente recessivo quale quello sopra riassunto.

Riguardo il potenziale economico del comparto, invece, di sicuro interesse è analizzare la "consistenza" economica delle cooperative, che abbiamo definito come "destinate alla creazione di lavoro", sotto il profilo del fatturato generato.

Basandoci sui dati consolidati del primo anno di riferimento della presente Relazione, attraverso l'elaborazione degli allori modelli di autodichiarazione "C17" allegati al bilancio depositato e strutturando sei fasce di fatturato così composte:

- A: fino a € 75.000
- B: da € 75.000 a € 300.000
- C: da € 300.000 a € 1.000.000
- D: da € 1.000.000 a € 2.000.000
- E: da € 2.000.000 a € 5.000.000
- F: oltre € 5.000.000

notiamo che **l'85% delle cooperative, nel periodo in esame, si colloca nelle tre fasce di fatturato entro il milione di euro, mentre solo il 3% è ricompreso nella fascia più elevata, cioè con un fatturato consistente oltre i 5 milioni di euro.**

Interessante notare anche che la percentuale di concentrazione maggiore, 35% circa, si colloca nella fascia più bassa, ovvero con un fatturato entro i 75.000 euro, con una forte preponderanza delle cooperative di produzione e lavoro, seguite dalle cooperative sociali. Identica preponderanza delle due menzionate categorie, peraltro, si riflette anche per le fasce più elevate di fatturato, denotando una primazia consolidata.

Un tessuto imprenditoriale "diffuso", pertanto, ma con punte di rilevanza ed eccellenza, che ha saputo in generale difendere in tempi di crisi la propria posizione sul mercato, in alcuni casi anche rilanciandola⁷.

Per una disamina più dettagliata si allega comunque un prospetto di sintesi.

⁶ Sono state ritenute tali le seguenti categorie di imprese cooperative, desumibili dall'Albo in gestione alla Direzione generale per la vigilanza sugli enti, il sistema cooperativo e le gestioni commissariali: cooperative di produzione e lavoro, cooperative di lavoro agricolo, cooperative di pesca, cooperative di trasporto e una percentuale stimata delle cooperative sociali (circa il 70%).

⁷ Cfr. Documento MISE\EURICSE, op.cit., pagg. 8 e seguenti.

CATEGORIA	FASCIA FATT.	N. COOP.	% cat.	% fascia
COOPERATIVE DI LAVORO AGRICOLO	A	893	8,46%	
COOPERATIVE DI PESCA	A	314	2,98%	
COOPERATIVE DI PRODUZIONE E LAVORO	A	6550	62,09%	
COOPERATIVE DI TRASPORTO	A	133	1,26%	
COOPERATIVE SOCIALI	A	2660	25,21%	
tot.		10550	100%	35%
COOPERATIVE DI LAVORO AGRICOLO	B	554	6,26%	
COOPERATIVE DI PESCA	B	303	3,42%	
COOPERATIVE DI PRODUZIONE E LAVORO	B	5727	64,70%	
COOPERATIVE DI TRASPORTO	B	162	1,83%	
COOPERATIVE SOCIALI	B	2105	23,78%	
tot.		8851	100%	29%
COOPERATIVE DI LAVORO AGRICOLO	C	267	4,20%	
COOPERATIVE DI PESCA	C	149	2,34%	
COOPERATIVE DI PRODUZIONE E LAVORO	C	3963	62,33%	
COOPERATIVE DI TRASPORTO	C	247	3,88%	
COOPERATIVE SOCIALI	C	1732	27,24%	
tot.		6358	100%	21%
COOPERATIVE DI LAVORO AGRICOLO	D	81	3,69%	
COOPERATIVE DI PESCA	D	41	1,87%	
COOPERATIVE DI PRODUZIONE E LAVORO	D	1271	57,93%	
COOPERATIVE DI TRASPORTO	D	110	5,01%	
COOPERATIVE SOCIALI	D	691	31,49%	
tot.		2194	100%	7%
COOPERATIVE DI LAVORO AGRICOLO	E	64	4,06%	
COOPERATIVE DI PESCA	E	38	2,41%	
COOPERATIVE DI PRODUZIONE E LAVORO	E	939	59,62%	
COOPERATIVE DI TRASPORTO	E	114	7,24%	
COOPERATIVE SOCIALI	E	420	26,67%	
tot.		1575	100%	5%
COOPERATIVE DI LAVORO AGRICOLO	F	29	3,03%	
COOPERATIVE DI PESCA	F	24	2,51%	
COOPERATIVE DI PRODUZIONE E LAVORO	F	586	61,30%	
COOPERATIVE DI TRASPORTO	F	74	7,74%	
COOPERATIVE SOCIALI	F	243	25,42%	
tot.		956	100%	3%
TOTALE		30484		100%

Figura 7 - fonte: MISE

La pressione fiscale resta uno dei fattori che più pesa, nella percezione di cooperatrici e operatori, sulla propria capacità competitiva. D'altro canto, secondo il più volte citato Rapporto OECD, il gettito fiscale in Italia nel 2011 si è attestato oltre il doppio della media dei Paesi aderenti, denotando pertanto una imposizione sull'intero sistema economico nazionale particolarmente significativa.

Un'ultima osservazione dev'essere formulata in ordine al numero delle cooperative iscritte alla sezione dell'Albo delle cooperative a mutualità non prevalente, in quanto non rispettano i criteri di prevalenza prescritti dal Codice civile e per le quali pertanto non si applicano le disposizioni fiscali di carattere agevolativo fissate dalle norme di settore.

Smentendo in ciò gli iniziali timori degli operatori del settore, i quali paventavano una possibile erosione del concetto di mutualità in favore della nuova possibilità offerta dalla novella del diritto societario, in realtà tale dato si è assestato su percentuali che per **le cooperative a mutualità non prevalente non arrivano al 5% del totale delle cooperative**, sostanzialmente confermando quindi la fortissima valenza del concetto di mutualità intimamente connesso alla forma societaria cooperativa.

Per quanto riguarda una particolare categoria di impresa cooperativa, **le banche di credito cooperativo (BCC)**, si riportano integralmente in allegato gli elementi conoscitivi forniti da *Federcasse*, la Federazione italiana delle Banche di Credito Cooperativo Casse Rurali, proprio in occasione della presente Relazione; si forniranno, inoltre, nella Parte quarta, anche i dati relativi all'attività di vigilanza svolta dalla menzionata Federazione sulle stesse BCC aderenti.

Parte seconda
Le principali innovazioni nel periodo di riferimento
Il contesto normativo e amministrativo

In questa parte della Relazione viene fornita una rapida rassegna delle novità legislative e amministrative intervenute nel periodo di riferimento, notizie rilevanti per lo scopo finale del presente documento, ovvero dare ragguagli sullo stato della cooperazione nel nostro Paese.

Sono poste in rilievo, pertanto, le attività disimpegnate dalle varie sedi pubblicistiche che direttamente od *incidenter tantum* coinvolgono il mondo delle società cooperative, con disposizioni direttamente operanti su tutto il territorio nazionale (con riferimento alle Regioni a Statuto ordinario ed alla Sardegna).

Il 28 settembre 2010 viene sottoscritto un Accordo tra l'Agenzia delle Entrate e il Ministero dello Sviluppo Economico, teso ad attivare un complessivo scambio di informazioni di tipo informatico sulle società cooperative contenute nei rispettivi archivi, a realizzare un'attività di coordinamento operativo tra le reciproche Organizzazioni, ad avviare una collaborazione per l'attività di controllo delle società cooperative - al fine di verificare il rispetto dei nuovi requisiti di mutualità previsti dagli artt. 2511 e ss. c.c. - e infine ad accertare la spettanza delle agevolazioni fiscali previste dalle norme tributarie per le cooperative. Il Ministero provvede pertanto da quella data ad effettuare dei corsi di formazione per il personale dell'Agenzia delle Entrate, abilitandoli quali revisori per l'attività di vigilanza ordinaria e per le ispezioni straordinarie.

Tale impostazione viene peraltro ripresa e rilanciata dall'Agenzia delle Entrate con la circolare n. 21/E del 18.05.2011, relativa agli indirizzi operativi per la prevenzione e il contrasto all'evasione per l'anno 2011. Viene dedicato un intero paragrafo alle società cooperative nel quale si dice, per la prima volta rispetto agli scorsi anni, che l'attività di controllo deve essere eseguita con maggiore incisività rispetto al passato. Scopo dei controlli, infatti, è quello di individuare e sanzionare le cooperative che utilizzano abusivamente regimi agevolativi senza averne diritto.

L'Agenzia si sofferma in particolare sui quei settori di attività che presentano maggior pericolo di evasione e/o elusione, come le cooperative edilizie di abitazione, le cooperative di produzione e lavoro che operano nei settori dei servizi sanitari e sociali, delle pulizie, delle telecomunicazioni. Gli ispettori devono tenere conto di alcuni indicatori di rischio come, ad esempio, la presenza continuativa per diverse annualità di crediti IVA, di perdite che denotano situazioni apparentemente antieconomiche, di evidenti incoerenze degli indicatori gestionali (es. costo del lavoro rispetto ai ricavi di vendita).

Con la conversione in legge del D.L. n. 138/2011 diviene obbligatoria per tutte le tipologie di cooperative - comprese quelle sociali, agricole e della piccola pesca, sia a mutualità prevalente che a mutualità non prevalente - la disposizione per cui il 10% degli utili netti annuali, destinati alla riserva legale obbligatoria, concorre a formare il reddito imponibile.

La misura, destinata a incrementare il gettito erariale, produce impatti non irrilevanti sul sistema imprenditoriale cooperativo, in quanto l'accantonamento a riserva costituisce sovente l'unica modalità per le cooperative di ovviare alla loro debolezza strutturale dal punto di vista patrimoniale. In passato, invero, era stata prevista l'istituzione del prestito sociale proprio per ovviare alla mancanza cronica di risorse. Peraltro, la misura interveniva in un periodo di forte crisi, anche nella erogazione del credito da parte delle banche, circostanza ripresa nello stesso periodo in una sentenza della Corte di Giustizia UE, del 8 settembre 2011, in cui, richiamando il contenuto del Regolamento UE n. 1435/2003 sulla promozione delle cooperative in Europa, si sottolineava come tali società "non hanno o hanno scarso accesso ai mercati dei capitali, cosicché il loro sviluppo dipende dai loro fondi propri o dal credito".

Importanti cambiamenti per la vigilanza cooperativa intervengono con il D.L. 22 giugno 2012, n. 83 (convertito con modificazioni dalla L. 7 agosto 2012, n. 134), in cui si prevede, all'art. 46, l'introduzione di un nuovo comma all'art. 12 del D.lgs. n. 220/2002 che così recita: *“Agli enti cooperativi che si sottraggono all'attività di vigilanza o risultano irreperibili al momento delle verifiche disposte nei loro confronti si applica la sanzione amministrativa da euro 50.000 ad euro 500.000 per il periodo in corso alla data di riscontro del comportamento elusivo da parte dell'autorità di vigilanza e per ciascuno dei successivi periodi fino alla cessazione dell'irreperibilità. La stessa norma si applica alle irregolarità previste dall'art. 10 della legge 23 luglio 2009, n. 99, in sostituzione della sanzione della sospensione semestrale di ogni attività”*⁸.

Nella relazione al Decreto si legge che la motivazione alla base di tale novità è il recupero delle agevolazioni fiscali indebitamente usufruite dalle cooperative, con particolare riferimento a quelle che sfuggono le ispezioni. Pur essendo unanimemente condiviso l'obiettivo della norma e l'intento semplificatore del sistema sanzionatorio perseguito, la sanzione minima di 50.000 € appare tuttavia poco calibrata in relazione all'universo imprenditoriale di riferimento, soprattutto nel caso di piccole realtà cooperative, che come visto rappresentano un'importante quota di tale comparto. L'entità della sanzione, invero, rischia di penalizzare in maniera importante l'operatività di molte cooperative, con riflessi addirittura esiziali sul bilancio finanziario delle stesse e appare pertanto sproporzionata alla finalità perseguita di regolazione del comparto.

Con la Determinazione n. 3 del 01.08.2012, l'Autorità per la Vigilanza sui Contratti Pubblici di Lavori, Servizi e Forniture ha fornito le proprie Linee guida per gli affidamenti alla cooperative sociali ai sensi dell'art. 5, comma 1, della legge n. 381/1991. Tale articolo, ricordiamo, consente agli enti pubblici, compresi quelli economici, e le società di capitali a partecipazione pubblica, anche in deroga alla disciplina in materia di contratti della pubblica amministrazione, di stipulare convenzioni con le cooperative sociali di “tipo B”⁹ per la fornitura di beni e servizi diversi da quelli socio sanitari ed educativi, il cui importo sia inferiore alla soglia di rilevanza comunitaria e purché tali convenzioni siano finalizzate a creare opportunità di lavoro per le persone svantaggiate.

Il contenuto della Determinazione non ha alcun contenuto innovativo, ma appare utile perché evidenzia le modalità con cui possono essere stipulate le suddette convenzioni e lo scopo alla base del quale sussiste questa deroga ai principi generali in tema di appalti.

Dalla lettura del Documento, appare interessante notare alcuni punti evidenziati dall'Autorità, quali:

la previsione dell'art. 5 della Legge n. 381/1981 costituisce una concreta attuazione di quanto stabilito nell'art. 45 della Costituzione;

l'Unione Europea, fin dal 2004, ha considerato gli aspetti sociali negli appalti pubblici ed il Codice dei Contratti ha previsto, conseguentemente, che il principio di economicità possa essere subordinato a criteri ispirati ad esigenze sociali;

le convenzioni possono essere stipulate esclusivamente dalle cooperative sociali di tipo B (o consorzi di cooperative sociali che siano costituiti dal almeno il 70% da cooperative sociali e a condizione che le attività oggetto della convenzione siano svolte esclusivamente dalle cooperative sociali di tipo B) che rispettino le previsioni della normativa vigente ossia la presenza in organico di almeno il 30% di lavoratori svantaggiati¹⁰;

⁸ Le fattispecie previste dall'art. 10 della legge n. 99/2009 sono: omessa comunicazione delle notizie di bilancio, omessa o ritardata comunicazione della perdita della qualifica di cooperativa a mutualità prevalente, non ottemperanza nei termini alla diffida impartita in sede di vigilanza.

⁹ L'art. 1, comma 1 della L. n. 381/1991 recita: “Le cooperative sociali hanno lo scopo di perseguire l'interesse generale della comunità alla promozione umana e all'integrazione sociale dei cittadini attraverso: a) la gestione di servizi socio-sanitari ed educativi; b) lo svolgimento di attività diverse – agricole, industriali, commerciali o di servizi – finalizzate all'inserimento lavorativo di persone svantaggiate”. La classificazione delle cooperative sociali in “tipo A e/o B” fa riferimento pertanto a tale dettato normativo.

¹⁰ L'art. 4, comma 1 della citata L. n. 381/1991 individua le categorie di persone svantaggiate negli invalidi fisici, psichici e sensoriali, gli ex degenti di ospedali psichiatrici, anche giudiziari, i soggetti in trattamento psichiatrico, i tossicodipendenti, gli alcolisti, i minori in età lavorativa in situazioni di difficoltà familiare, le persone detenute o internate negli istituti penitenziari, i condannati e gli internati ammessi alle misure alternative alla detenzione e al

l'oggetto della convenzione deve essere costituito dalla fornitura di beni e servizi strumentali, cioè svolti in favore della P.A. e riferibili ad esigenze strumentali della stessa; le convenzioni non possono riguardare l'esecuzione di lavori pubblici né la gestione di servizi pubblici locali di rilevanza economica;

le amministrazioni devono verificare il concreto perseguimento della finalità di inserimento lavorativo, attraverso una attività di vigilanza sul rispetto del singolo programma di lavoro che accompagna ciascun inserimento lavorativo dei soggetti svantaggiati impiegati nel corso dell'esecuzione del contratto;

gli enti pubblici dovrebbero rendere nota la volontà di riservare parte degli appalti alle cooperative sociali di tipo B);

se sussistono più cooperative interessate alla stipula della convenzione, l'ente pubblico deve esperire una procedura competitiva di tipo negoziato.

Ciò che la Determinazione mette in evidenza è la necessità che gli enti individuino con precisione gli obiettivi di inserimento e indichino nelle convenzioni il numero di lavoratori svantaggiati che devono essere impiegati; poi, gli enti devono controllare che il programma di reinserimento lavorativo venga perseguito e che la cooperativa permanga nelle condizioni indicate dalla Legge n. 381/1991.

Conseguentemente all'emanazione della nuova normativa in materia di società di mutuo soccorso, contenuta nell'art. 23 del decreto-legge 18 ottobre 2012, n. 179 (convertito con modificazioni dalla L. 17 dicembre 2012, n. 221), che ne ha previsto tra l'altro l'iscrizione in una costituenda, apposita nuova Sezione dell'Albo, si è provveduto con il D.M. del 6 marzo 2013 ad integrare e completare il previgente D.M. del 23 giugno 2004 istitutivo dell'Albo stesso.

Con il decreto legge 23 dicembre 2013, n. 145 (convertito con modificazioni dalla L. 21 febbraio 2014, n. 9) sono state approvate altresì misure molto importanti a sostegno dell'occupazione attraverso la creazione di cooperative. L'art. 11 ha introdotto nell'ordinamento una fattispecie di prelazione in favore delle cooperative costituite da dipendenti di imprese in crisi che si associno ai fini del rilievo dell'azienda.

La oggettiva *ratio legis*, non meno che la soggettiva *intentio legislatoris*, paiono univocamente caratterizzate nel senso di definire un criterio di preferenza per gli ex dipendenti di aziende in crisi, affinché costoro possano associarsi in cooperativa e dar vita ad una nuova realtà imprenditoriale.

Poiché la vendita o l'affitto dei complessi aziendali avvengono nell'ambito di procedure competitive poste all'interno di fattispecie concorsuali, sarà necessario delimitare le modalità attuative della norma in modo da impedire comportamenti elusivi sia della volontà normativa espressa nel menzionato art. 11 sia del carattere concorsuale delle vendite.

Nello stesso tempo, occorrerà farsi carico del dato obiettivo che difficilmente, in assenza di soggetti finanziatori, le cooperative costituite da dipendenti potranno essere in grado di sostenere il fabbisogno finanziario connesso alla acquisizione e alla successiva gestione delle aziende.

Tra le altre misure previste del decreto legge 23 dicembre 2013, n. 145, convertito, con modificazioni, dalla L. 21 febbraio 2014, n. 9, si evidenzia l'interpretazione autentica dell'art. 2526 c.c. recata sempre dal medesimo art. 11, comma 3-bis, laddove si afferma che "nelle cooperative cui si applicano le norme sulle società a responsabilità limitata, il limite all'emissione di strumenti finanziari si riferisce esclusivamente ai titoli di debito", facendo salve tutte le altre tipologie di strumenti finanziari, tra i quali, ad esempio, anche le azioni di socio sovventore, che, fino ad allora, risultavano sostanzialmente precluse per tale tipologia di cooperative o comunque oggetto di dibattito dottrinale e giurisprudenziale sulla loro ammissibilità.

Sotto un profilo più squisitamente tecnico-amministrativo occorre menzionare anzitutto l'eliminazione dello storico modello "C17", mediante il quale le società cooperative avevano, sin dall'istituzione dell'Albo, provveduto ad adempiere all'iscrizione nello stesso, nonché alla comunicazione dei dati di bilancio idonei alla verifica della permanenza delle condizioni di mutualità. Il presupposto giuridico che ha consentito la definitiva implementazione di tale importante semplificazione e riduzione degli oneri amministrativi a vantaggio delle imprese è riscontrabile nelle disposizioni dell'art. 10 della legge n. 99/2009, laddove finalmente riconosce, nel combinato dei commi 2 e 3, la natura costitutiva dell'iscrizione all'Albo e ne prescrive la contemporaneità rispetto all'iscrizione nei Registri delle imprese, il che ha consentito di iniziare un percorso di integrazione procedurale con la corrente modulistica di interlocuzione con i Registri stessi. Tale opportuna novella e la realizzazione del deposito annuale dei bilanci di esercizio presso i Registri delle imprese in formato editabile, ha pertanto esonerato le cooperative dall'onere di compilazione ed inoltro annuale di un modello in forma separata rispetto al deposito del bilancio di esercizio.

Sempre in ordine alle innovazioni recepite dall'Amministrazione ed ormai correntemente impiegate in favore delle società cooperative, è da annoverarsi l'avvio generalizzato della modalità dell'autocertificazione: ciò ha contribuito non poco allo snellimento ed alla velocizzazione delle procedure in cui tale modalità è utilizzabile.

È stata poi creata, nel periodo di riferimento, una Banca dati dei professionisti idonei alla nomina quali commissari liquidatori o commissari governativi di società cooperative, nell'ambito delle procedure di gestione commissariale, di liquidazione coatta amministrativa e di scioglimento per atto d'autorità.

Nel periodo in esame si è poi finalmente provveduto alla pubblicazione on-line, sul sito del Ministero dello sviluppo economico, dell'Albo nazionale delle società cooperative edilizie di abitazione e dei loro consorzi, di cui all'art. 13 della Legge n. 59/92, con incomparabili benefici in ordine alla trasparenza ed all'accessibilità dei relativi dati. A proposito di tale settore, è da segnalare come il quadriennio in questione abbia registrato una sensibile flessione delle domande di iscrizione a tale albo: ciò è dovuto, da un lato, al fermo generale del settore dell'edilizia abitativa, che forse più di ogni altro ha subito le dirette conseguenze della crisi economica, e dall'altro alla forte contrazione avvenuta nell'emissione di bandi di assegnazione di terreni edificabili da parte degli Enti locali.

Parte terza
L'azione amministrativa del Ministero dello sviluppo economico
La vigilanza, la liquidazione coatta amministrativa e i provvedimenti
sanzionatori, la promozione

La vigilanza, la liquidazione coatta amministrativa e i provvedimenti sanzionatori

La consueta attività di vigilanza ordinaria e straordinaria sugli Enti cooperativi, nel periodo in esame, ha avuto un particolare impulso: si è infatti potuta attuare un'azione di ampliamento della base operativa disponibile dei revisori ministeriali, con un'intensa stagione formativa che ha consentito, mediante la realizzazione di una dozzina di corsi, tra prima formazione ed aggiornamento, di portare a circa ottocentocinquanta il numero dei revisori attivi su tutto il territorio nazionale, al netto delle Regioni e province autonome.

In tale quadro, merita di essere segnalata la menzionata proficua convenzione stipulata con l'Agenzia delle Entrate per la formazione, quali revisori di società cooperative, di un significativo numero di funzionari di tale Ente, i quali sono immediatamente entrati in attività, contribuendo così alla copertura di quelle aree geografiche ove il numero dei revisori rimasti non consentiva più un regolare svolgimento dell'attività revisoria. Allo stesso fine, si è provveduto ad attuare un cospicuo programma formativo riservato a funzionari degli Ispettorati territoriali delle Comunicazioni, unica struttura periferica attualmente incardinata nell'Amministrazione.

Appare utile fornire alcuni prospetti relativi all'attività effettuata, al fine di fornire un'idea complessiva dell'azione di vigilanza che è stata posta in essere.

Revisioni disposte			Mancate revisioni*		
2010	Ordinarie	16.631	2010	Ordinarie	4.405
2010	<i>Straordinarie</i>	190	2010	<i>Straordinarie</i>	42
2011	Ordinarie	10.454	2011	Ordinarie	2.480
2011	<i>Straordinarie</i>	151	2011	<i>Straordinarie</i>	54
2012	Ordinarie	22.880	2012	Ordinarie	9.297
2012	<i>Straordinarie</i>	235	2012	<i>Straordinarie</i>	55
2013	Ordinarie	19.904	2013	Ordinarie	5.802
2013	<i>Straordinarie</i>	237	2013	<i>Straordinarie</i>	57

di cui

*per mancata revisione si intende la verificata impossibilità di svolgere l'attività di vigilanza, a causa del comportamento ostativo del legale rappresentante o della irreperibilità dell'ente

Spesa complessiva per revisioni/ispezioni		
2010	Ordinarie	5.445.965
2010	Straordinarie	212.351
2011	Ordinarie	4.409.422
2011	Straordinarie	150.838
2012	Ordinarie	7.280.239
2012	Straordinarie	287.082
2013	Ordinarie	7.006.992
2013	Straordinarie	290.572

Provvedimenti liquidatori proposti dai Revisori/Ispettori		
2010	a seguito di revisione ordinaria	726
2010	a seguito di ispezione straordinaria	46
2011	a seguito di revisione ordinaria	623
2011	a seguito di ispezione straordinaria	32
2012	a seguito di revisione ordinaria	1.192
2012	a seguito di ispezione straordinaria	48
2013	a seguito di revisione ordinaria	1.166
2013	a seguito di ispezione straordinaria	54

Proposte di gestione commissariale inoltrate dai Revisori/Ispettori		
2010	a seguito di revisione ordinaria	853
2010	a seguito di ispezione straordinaria	28
2011	a seguito di revisione ordinaria	683
2011	a seguito di ispezione straordinaria	22
2012	a seguito di revisione ordinaria	1.035
2012	a seguito di ispezione straordinaria	23
2013	a seguito di revisione ordinaria	1.124
2013	a seguito di ispezione straordinaria	31

Figure 8 - fonte: MISE

Dall'attività di vigilanza come sopra delineata, in aggiunta a quella esercitata dalle Associazioni nazionali di rappresentanza e tutela del movimento cooperativo nei confronti delle cooperative ad esse aderenti, sono scaturiti, adottati a seguito di formale istruttoria dalle strutture rispettivamente competenti dell'attuale Direzione generale per la vigilanza sugli enti, il sistema cooperativo e le gestioni commissariali, i seguenti provvedimenti d'autorità:

Scioglimento per atto d'autorità con nomina di commissario liquidatore	
2010	199
2011	164
2012	318
2013	167

Gestione commissariale	
2010	108
2011	40
2012	59
2013	71

Liquidazione coatta amministrativa	
2010	474
2011	667
2012	690
2013	693

Sono stati inoltre adottati i seguenti, ulteriori provvedimenti:

Sostituzione del liquidatore ordinario	
2010	<i>Istruttorie in atto</i>
2011	<i>Istruttorie in atto</i>
2012	28
2013	13

Figure 9 - fonte: MiSE

La promozione

La recente Risoluzione del Parlamento europeo del 2 luglio 2013 sul contributo delle cooperative al superamento della crisi ha chiaramente riconosciuto il ruolo del modello cooperativo di impresa all'interno del mercato unico europeo, in quanto in grado di coniugare redditività e solidarietà, creare posti di lavoro – anche di alta qualità e a elevato tasso di innovazione – rafforzare la coesione sociale ed economica, anche e soprattutto a livello locale.

La risoluzione ha anche sottolineato la maggiore resilienza delle cooperative rispetto alle imprese tradizionali durante la recente crisi economica – con un ruolo generalmente anticiclico - sia con riguardo alla continuità aziendale che al mantenimento dei tassi di occupazione; resilienza dovuta per lo più al modello cooperativo di governance (proprietà congiunta e indivisibilità del patrimonio, partecipazione economica e controllo democratico dei soci).

Ha infine ritenuto che le cooperative vadano “*pienamente inserite negli obiettivi della politica industriale dell'UE e nelle azioni intraprese nell'ambito di quest'ultima, anche in considerazione del loro fondamentale contributo alle ristrutturazioni industriali in quanto capitolo essenziale della nuova politica industriale europea*”. In tal senso, sono state riconosciute le enormi potenzialità del sistema cooperativo anche nel settore del trasferimento delle imprese, soprattutto in crisi, ai lavoratori dipendenti.

In tale quadro, peraltro, la Risoluzione in parola ha esplicitamente citato, ai considerando 11 e 31, la buona pratica rappresentata in Italia dalla cosiddetta Legge Marcora.

La legge 27 febbraio 1985, n. 49, c.d. legge Marcora, ha vissuto due fasi di attuazione ben distinte. Fu concepita negli anni ottanta allo scopo di salvaguardare posti di lavoro, agevolando il recupero dell'attività di aziende in crisi mediante la costituzione di cooperative fra i dipendenti licenziati cassaintegrati. Lo Stato erogava alle cooperative, per il tramite di società finanziarie aventi determinati requisiti, contributi a fondo perduto pari a tre volte il capitale sottoscritto dai soci, fino ad un limite di tre annualità di cassa integrazione, cui gli stessi soci rinunciano costituendo la cooperativa.

L'articolo 12 della legge 5 marzo 2001, n. 57, ha modificato il funzionamento della legge Marcora adeguandola ai parametri comunitari. Il Ministero dello sviluppo economico ripartisce ora fra le due società finanziarie attualmente abilitate - SOFICOOP e CFI - le risorse residue del fondo per gli interventi a salvaguardia dei livelli occupazionali (art. 17 comma 1 della legge 49/85) che, tuttora in vigore, ha consentito conferimenti nel 2002, 2004 e nel 2010. Il Ministero conferisce le suddette risorse acquisendo azioni di socio sovventore emesse da ciascuna delle due finanziarie, in proporzione all'attività svolta da ciascuna delle società.

Le società finanziarie – costituite in forma di cooperativa - utilizzano le risorse della partecipazione ministeriale esclusivamente per le attività a sostegno delle cooperative dotate dei requisiti previsti dalla norma:

- acquisizione di partecipazioni temporanee di minoranza al capitale sociale delle cooperative, in qualità di socio finanziatore o di socio sovventore, per la durata massima di 10 anni,
- concessione di finanziamenti o di altre agevolazioni finalizzate a investimenti in attivo fisso,
- sottoscrizione di strumenti finanziari di cui all'art. 2526 del C.C.

La legge Marcora, a seguito delle modifiche intervenute con la legge 57/2001, pur riducendo i limiti quantitativi e temporali degli apporti finanziari alle cooperative, estende alle *start up* ed alle cooperative sociali la platea dei soggetti beneficiari, ampliando inoltre la gamma degli interventi praticabili.

In genere, **le risorse investite dalle società finanziarie abilitate generano effetti positivi quali la creazione di valore, l'attrazione di nuovi investimenti e la tutela dei posti di lavoro. Sostenendo e generando posti di lavoro, inoltre, si origina non solo un ritorno finanziario per lo Stato ma anche un mancato costo in termini di ricorso ad ammortizzatori sociali.** Negli ultimi 6 anni, sino al 2012, la sola CFI ha ad esempio stimato un risparmio – quale mancato costo per la collettività – in termini di cassa integrazione guadagni straordinaria pari a circa 113 milioni di euro.

In allegato, per una più esaustiva trattazione dell'attività svolta, si forniscono le ultime Relazioni prodotte, ai sensi di legge, dai due soggetti finanziari riconosciuti: la SOFICOOP e la CFI.

Sotto altro profilo, nell'ambito del **Piano del MISE per la promozione del movimento cooperativo**, il 30 dicembre 2013 è stata sottoscritta una Convenzione tra la Direzione Generale per la politica industriale, la competitività e le PMI e l'Agenzia ICE per la realizzazione di un programma di formazione specialistica per le imprese cooperative. Detta Convenzione si è posta i seguenti obiettivi:

- fornire alle imprese cooperative gli strumenti e le conoscenze adeguati per affacciarsi sui mercati esteri e per internazionalizzare la loro attività;
- preparare i responsabili delle cooperative a tutte le fasi connesse con la gestione dell'internazionalizzazione;
- diffondere le esperienze di imprenditori attraverso le loro testimonianze dirette e propagare le *best practice* italiane nei settori innovativi.

I risultati di una specifica indagine svolta dal MISE nel maggio 2013 sulle imprese cooperative¹¹ confermano la migliore *performance* congiunturale delle cooperative a confronto delle altre forme giuridiche; tuttavia altre indagini¹² evidenziano come le cooperative siano ancora poco orientate a operare sui mercati esteri: complessivamente, in media solo il 7,4% esporta e il 2,2% è impegnato in *joint venture* con imprese straniere.

¹¹ Cfr. Documento MISE/EURICSE, op.cit.

¹² Cfr. Censis, op.cit.

Il primato dell'internazionalizzazione spetta all'agroalimentare, dove il 26,3% delle cooperative è presente all'estero. Dall'indagine si evidenzia inoltre che il 12,9% delle cooperative, attualmente non presenti all'estero, intende avviare nei prossimi anni iniziative oltre i confini nazionali. Le imprese cooperative possono dunque rappresentare un significativo volano per la ripresa economica e un importante fattore di tenuta del tessuto sociale, soprattutto se opportunamente sostenute da specifiche *policy* nelle loro azioni di internazionalizzazione.

Il progetto di formazione specialistica del Mise, partendo da tali dati, ha voluto pertanto offrire alle imprese cooperative desiderose di affacciarsi sui mercati internazionali le conoscenze teoriche e pratiche più adeguate (tra gli argomenti più significativi si segnalano: organizzazione aziendale per l'export, promozione all'estero e gestione della clientela internazionale, redazione del *business plan*, canali distributivi, tecniche doganali, logistica, europrogettazione, standard di ecosostenibilità, etc.)

Il progetto ha previsto la realizzazione di 13 moduli formativi della durata di 10 ore ciascuno, suddivisi in due fasi, la prima da 6 moduli base e la seconda da 7 moduli in cui sono stati approfonditi temi specialistici¹³.

Da segnalare infine - intendendo la promozione in senso più ampio, quale diffusione del modello cooperativo - che la bontà del sistema cooperativo italiano, in particolare dell'approccio gestionale amministrativo seguito dall'Amministrazione di riferimento, ha fatto sì che, in ripetute occasioni, importanti delegazioni di Paesi esteri - specialmente nel corso del 2012, proclamato dalle Nazioni Unite, seppur con assai bassa, se non addirittura inesistente, rilevanza mediatica, "anno della cooperazione" - abbiano richiesto ed ottenuto incontri conoscitivi con i Funzionari di questo dicastero, al fine di acquisire utili informazioni in ordine sia alle tipologie societarie previste e classificate dalla vigente normativa italiana sia alle modalità e procedure amministrative seguite dall'Amministrazione. In tale quadro, a seguito dei contatti intervenuti per il tramite delle Ambasciate, degli Uffici commerciali o degli incaricati d'affari, si sono svolti più incontri con referenti della Repubblica di Polonia, della Repubblica di Turchia e della Repubblica di Corea, ai quali si è sempre regolarmente fornita ogni possibile assistenza in ordine alle diverse esigenze conoscitive da essi espresse, ampiamente soddisfacendone le richieste informative e facendo sempre in modo che risultasse ben chiara ed evidente la funzione strategica del sistema cooperativo per la realtà economica e sociale italiana.

¹³ Il corso ICE si è concluso nel corso dei primi mesi del 2015. Nel primo ciclo da 6 moduli (tenuti nelle città di Bari e Bologna) sono stati affrontati gli aspetti fondamentali dell'internazionalizzazione. In questa prima fase la frequenza media è stata di 77 iscritti a modulo (oltre a 2 sedi in videoconferenza) ed il livello medio di *customer satisfaction* raggiunto è stato di 4,3 su un massimo di 5. I successivi 7 moduli specialistici sono stati erogati a Roma presso l'ICE. In questa seconda fase, in apertura di ciascun evento, si sono svolti una serie di incontri di orientamento e il numero medio in aula è stato di 39 partecipanti a modulo (oltre a 4 sedi in videoconferenza) e la *customer satisfaction* si è attestata a 4,6 punti su 5.

Per entrambe le sessioni, quella base più quella specialistica, si è registrato un numero complessivo di 179 iscritti, prevalentemente impiegati nei settori dei Servizi e dell'Agroalimentare.

Visto il grande interesse riscosso, si è deciso di organizzare senza oneri aggiuntivi per il Ministero, 4 ulteriori incontri di approfondimento (*focus group*) sulle seguenti tematiche: Prepararsi per l'export, Il marketing strategico: come individuare una strategia, Il *business plan*: come elaborare un piano export, Contrattualistica e pagamenti internazionali.

Parte quarta
La cooperazione aderente e le Regioni
L'attività delle Associazioni nazionali di rappresentanza e di Federcasse
La cooperazione nelle Regioni

L'attività delle Associazioni nazionali di rappresentanza e di Federcasse

Questo paragrafo, dopo una breve descrizione delle funzioni delle Associazioni di rappresentanza, raccoglie sostanzialmente stralci dei contributi conoscitivi richiesti dall'Amministrazione alle Associazioni e dalle stesse in varie misure e modalità redatti e trasmessi. In particolare si forniscono dati relativi alla composizione della base associativa e alle attività di vigilanza. La fonte dei dati riportati, pertanto, è da rinvenirsi nelle Associazioni stesse.

In allegato vengono invece riportati integralmente i contributi ricevuti da ciascuna Associazione, con l'unica eccezione di studi e/o documenti già pubblici, che vengono menzionati e cui si fa rinvio per l'autonoma consultazione (è il caso, ad esempio, delle pubblicazioni monografiche dell'Alleanza delle cooperative italiane).

Le Associazioni Nazionali di rappresentanza, assistenza e tutela sono l'espressione del movimento cooperativo organizzato, hanno carattere privatistico, ma sono investite anche di funzioni di pubblico interesse. È bene rammentare che l'art. 45 della Costituzione, allorché riconosce *“la funzione sociale della cooperazione a carattere di mutualità e senza fini di speculazione privata”* fa riferimento alla impresa cooperativa in quanto tale e non quale necessaria parte di una organizzazione o sodalizio più ampio. Per questo l'adesione ad una o più associazioni non costituisce nel nostro ordinamento giuridico un presupposto o un vincolo giuridico per la singola impresa cooperativa e non differenzia affatto da un punto di vista operativo le cooperative non aderenti ad associazioni da quelle invece associate. Le prime opereranno al pari delle altre all'interno del sistema economico, rimanendo però nell'ambito della vigilanza del Ministero dello sviluppo economico e versando pertanto al bilancio dello Stato i necessari contributi, ivi compresi quelli per i Fondi mutualistici. Le cooperative aderenti alle Associazioni, invece, faranno ad esse riferimento per le attività di vigilanza e per la relativa contribuzione. Naturalmente viene riservata alla competenza ministeriale la valutazione delle risultanze dell'attività revisionale svolta dalle Associazioni e l'eventuale adozione dei provvedimenti sanzionatori nei confronti delle cooperative associate revisionate¹⁴.

Le Associazioni hanno, pertanto, a seguito del riconoscimento da parte del Ministero dello Sviluppo Economico, la personalità giuridica e la competenza ad esercitare per delega la vigilanza sulle cooperative ad esse associate. Ai sensi dell'art. 3 del d.lgs n. 22/2002, per ottenere il riconoscimento le Associazioni nazionali debbono presentare apposita istanza al Ministero, corredata da una copia dell'atto costitutivo e dello statuto, dall'eventuale regolamento interno, dalle dichiarazioni di adesione di almeno duemila enti cooperativi associati, a decorrere dal 1° gennaio 2004, con l'indicazione per ciascuno del numero dei soci e da un documento da cui risulti nome, cognome e qualifica degli amministratori, sindaci e direttori in carica e delle altre persone specialmente autorizzate a trattare per conto dell'Associazione richiedente.

¹⁴ È bene rammentare quale sia la funzione dell'attività di vigilanza, svolta indifferentemente dal Ministero o dalle associazioni nazionali, come delineata dall'articolo 4 del D.lgs n. 220/2002: attività improntata ad una funzione di “assistenza” nei confronti delle cooperative revisionate, pur se non del tutto scevra da compiti di controllo, tesi ad una più generale tutela del movimento cooperativo nel suo complesso. D'altro canto, il D.L. 18 ottobre 2012, n. 179, convertito, con modificazioni dalla L. 17 dicembre 2012, n. 221 ha disposto - con l'art. 23, comma 9 - che *“L'articolo 4 del decreto legislativo 2 agosto 2002, n. 220 si interpreta nel senso che la vigilanza sugli enti cooperativi e loro consorzi esplica effetti ed è diretta nei soli confronti delle pubbliche amministrazioni ai fini della legittimazione a beneficiare delle agevolazioni fiscali, previdenziali e di altra natura, nonché per l'adozione dei provvedimenti previsti dall'articolo 12 del medesimo decreto legislativo 2 agosto 2002, n. 220”*, cioè gestioni commissariali, scioglimenti per atto dell'autorità o liquidazione coatta amministrativa.

Le Associazioni richiedenti debbono inoltre specificatamente attestare:

- a. l'adesione di enti cooperativi distribuiti in almeno cinque regioni;
- b. di essere in grado di assolvere le funzioni di vigilanza nei confronti degli enti cooperativi aderenti, per il tramite delle loro articolazioni centrali e periferiche;
- c. di disporre di un numero di revisori, iscritti nell'apposito elenco, tale da garantire l'esecuzione delle revisioni sulle cooperative associate, sia sul piano numerico sia su quello tecnico.

Se una Associazione nazionale, a seguito del riconoscimento, non risulti in grado di assolvere efficacemente le proprie funzioni di vigilanza sugli enti cooperativi associati, il Ministero può provvedere alla revoca del decreto di riconoscimento. Nell'esecuzione delle funzioni di vigilanza sugli enti cooperativi associati, le Associazioni sono tenute ad osservare le norme stabilite dal Ministero.

Le Associazioni riconosciute ad oggi sono:

- la Lega Nazionale delle Cooperative e Mutue (riconosciuta con D.M. del 12/04/1948);
- la Confederazione delle Cooperative Italiane (riconosciuta con D.M. del 12/04/1948);
- l'Associazione Generale Cooperative Italiane (riconosciuta con D.M. del 04/12/1961);
- l'Unione Nazionale Cooperative Italiane (riconosciuta con D.M. del 18/07/1975);
- l'Unione Italiana delle Cooperative (riconosciuta con D.M. del 07/05/2004);
- l'Unione Europea delle Cooperative (riconosciuta con D.M. del 24/04/2013).

La **Lega Nazionale delle Cooperative e Mutue**, dapprima Federazione delle Cooperative Italiane, è stato il primo organismo nato che si prefiggeva di svolgere un ruolo di riferimento e promozione del movimento cooperativo. Ad oggi sono ad essa associate circa 10.240 cooperative, quali risultanti dalla banca dati dell'Albo in gestione al Ministero dello sviluppo economico.

Negli intenti dichiarati dall'associazione, *Legacoop* sviluppa servizi e progetti per far nascere e far crescere imprese cooperative e promuove la cultura cooperativa, affermandone i valori distintivi e sostenendo con la propria azione di rappresentanza il ruolo economico, sociale e civile e la capacità di rispondere ai bisogni delle persone che caratterizza le imprese cooperative. A fondamento del proprio operare *Legacoop* pone la volontà di contribuire a far crescere un mercato sano e plurale, in sintonia con una società giusta, pulita e in armonia con il futuro, attraverso una forma d'impresa democratica, equilibrata e competitiva, in grado di operare per il benessere economico, la qualità del lavoro, dell'ambiente e della vita, la cura delle persone e del territorio.

La **Confederazione Cooperative Italiane** ad oggi è la principale organizzazione di rappresentanza, assistenza e tutela del movimento cooperativo e delle imprese sociali italiane per numero di imprese. Ad oggi sono ad essa associate circa 18.260 cooperative, quali risultanti dalla banca dati dell'Albo in gestione al Ministero dello sviluppo economico.

Costituita nel 1919, negli intenti da essa dichiarati, ispira la sua azione alla dottrina sociale della Chiesa. In ragione della funzione sociale che la Costituzione italiana riconosce alla cooperazione, *Confcooperative* ne promuove lo sviluppo, la crescita e la diffusione. *Confcooperative* presta grande attenzione allo sviluppo delle relazioni con i movimenti cooperativi degli altri Paesi, promuove la crescita del movimento cooperativo e delle cooperative nei Paesi in via di sviluppo e di recente ordinamento democratico.

L'Associazione Generale delle Cooperative Italiane è frutto dell'iniziativa di un gruppo di sodalizi di ispirazione repubblicana, liberale e socialdemocratica, che si distacca dalla Lega Nazionale delle Cooperative e Mutue, per dar vita, così come era precedentemente avvenuto per i operatori cattolici, ad una nuova Centrale cooperativa.

L'AGCI è una delle tre maggiori Associazioni Nazionali di rappresentanza, assistenza, tutela e revisione del Movimento cooperativo, ad oggi conta circa 4.750 cooperative associate, quali risultanti dalla banca dati dell'Albo in gestione al Ministero dello

sviluppo economico. Come dalla stessa evidenziato, si tratta di un'Organizzazione senza fini di lucro, libera ed indipendente che promuove la diffusione, il consolidamento, l'integrazione e lo sviluppo del Movimento stesso, nel rispetto dei principi di democrazia e di mutualità, nonché nell'interesse generale dell'economia del Paese.

A gennaio 2011, Legacoop, Confcooperative e AGCI hanno dato vita all'**Alleanza delle Cooperative**, un coordinamento stabile delle maggiori organizzazioni cooperative del Paese che, attraverso una rappresentanza unitaria, ha l'obiettivo di rafforzare e qualificare la capacità di interlocuzione dell'impresa cooperativa nei confronti delle istituzioni e del mondo politico.

L'Alleanza rappresenta cooperative attive in tutti i settori e in tutte le regioni italiane; secondo i dati dalla stessa alleanza stimati, conta circa 12 milioni di soci, 1 milione e 200 mila occupati e 127 miliardi di euro di fatturato aggregato.

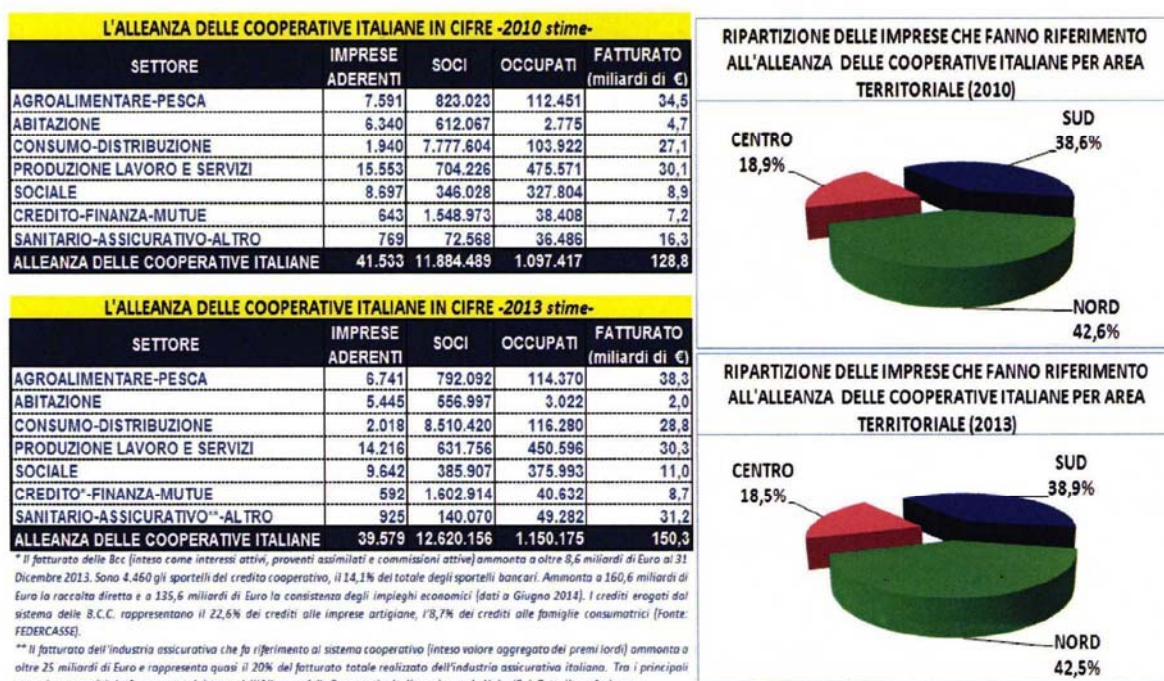


Figure 10 - fonte: Alleanza delle Cooperative Italiane

L'**Unione Nazionale delle Cooperative Italiane** si propone di fare cooperazione ispirandosi alla dottrina sociale della Chiesa, dichiarando di individuarne il riferimento nelle encicliche *Laborem Exercens*, *Quadragesimus Anno*, e *Rerum Novarum*. Il movimento cooperativo rappresentato dall'Unione, ad oggi circa 5.410 cooperative quali risultanti dalla banca dati dell'Albo in gestione al Ministero dello sviluppo economico, evidenzia la necessità di un recupero dei valori originari della cooperazione. L'attività dell'Unione è principalmente rivolta alla promozione, orientamento, sostegno ed erogazione di servizi per sviluppare e sostenere le cooperative associate, al fine di potenziare l'occupazione, il reddito dei soci cooperatori e le funzioni di mutualità esterna.

SETTORE	NUMERO COOPERATIVE			
	2010	2011	2012	2013
Produzione e lavoro	3.573	3.711	3.842	4.307
Sociali	1.770	1.838	1.973	2.082
Agricole	810	841	854	857
Edilizie	1.763	1.827	1.835	1.841
Pesca	256	264	270	274
Trasporto	71	74	76	80
Consumo	29	30	31	32
Altre	255	271	275	277
TOTALI	8.527	8.856	9.156	9.750

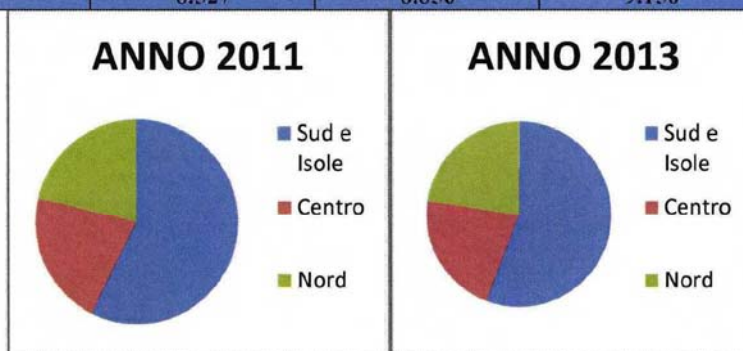


Figure 11 - fonte: Unione Nazionale delle Cooperative Italiane

L'Unione Italiana Cooperative è un'Associazione Nazionale di promozione, assistenza, tutela e revisione del movimento cooperativo che si propone come struttura di assistenza, rappresentanza, vigilanza e tutela delle cooperative associate attraverso: l'elaborazione di strategie tese a favorire la cooperazione; la promozione di leggi e normative di interesse cooperativo; l'assistenza alla negoziazione per la sigla dei CCNL; la concertazione ai tavoli di rappresentanza istituzionale nazionale e regionale. L'obiettivo generale è quello di implementare lo sviluppo delle politiche a favore della cooperazione e dei suoi comparti. Ad oggi conta circa 2.220 cooperative associate, quali risultanti dalla banca dati dell'Albo in gestione al Ministero dello sviluppo economico. Ha una struttura basata sul decentramento e sulla specializzazione; favorisce, cioè, la gestione autonoma di ciascun servizio nelle singole zone geografiche e privilegia settori e vocazioni di contesto territoriale.

	2010					2013				
	NORD	CENTRO	SUD	ISOLE	TOTALE	NORD	CENTRO	SUD	ISOLE	TOTALE
totale numero cooperative (attive)	254	494	125	568	1441	576	727	358	701	2362
totale soci	9.854	14.833	2.975	4.321	31983	15.837	18.877	4.316	9.131	48161
totale soci lavoratori	2.721	3.602	711	1.187	8221	4.959	6.915	1.201	2.408	15483
totale dipendenti	321	424	135	167	1047	553	760	280	402	1995
fatturato	188.261.052	286.584.727	24.449.100	26.658.934	523953813	45.506.455	67.466.547	8.260.824	8.681.080	129914915

suddivisione per settori	2010					2013				
	NORD	CENTRO	SUD	ISOLE	TOTALE	NORD	CENTRO	SUD	ISOLE	TOTALE
altre cooperative	18	13	8	17	56	35	18	13	26	92
consorzi cooperativi	2	4	1	1	8	3	7	2	4	16
consorzi e cooperative di garanzie e fidi	1	1	1	3	6	2	1	0	3	6
cooperative di conferimento prod. Agricoli	2	11	5	3	21	6	32	12	9	59
cooperative di consumo	1	2	0	0	3	1	2	0	0	3
cooperative di produzione e lavoro	158	299	70	285	812	385	424	246	342	1397
cooperative di trasporto	12	17	4	0	42	20	23	9	14	66
cooperative edilizie di abitazione	10	52	8	65	135	35	68	21	82	206
cooperative sociali	45	74	14	83	216	82	128	34	111	355
cooperative di lavoro agricolo	5	21	11	81	118	7	24	17	85	133
cooperative della pesca	0	0	3	21	24	0	0	4	25	29
					1441					2362

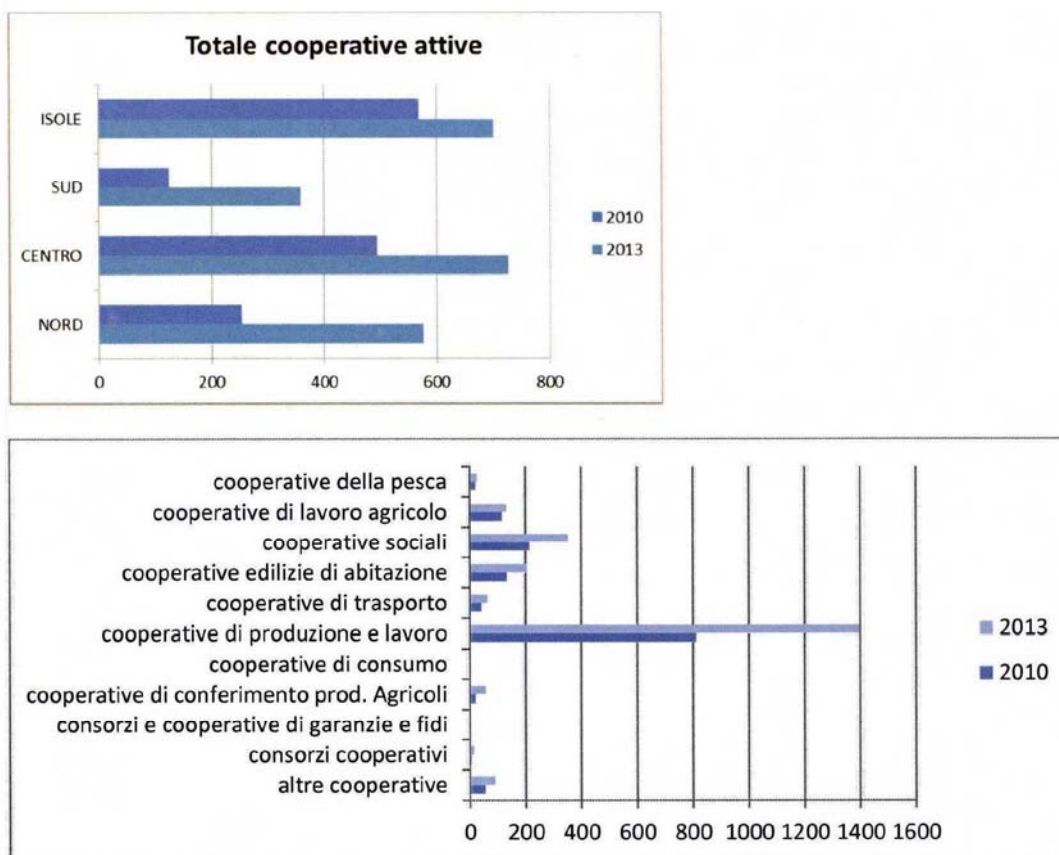


Figure 12 - fonte: Unione Italiana Cooperative

L'**Unione Europea delle Cooperative** rappresenta ad oggi circa 3.650 cooperative, quali risultanti dalla banca dati dell'Albo in gestione al Ministero dello sviluppo economico, che operano in tutti i settori cooperativi (agricoltura, pesca, produzione lavoro, sociale, abitazione, cultura, turismo, sport, ecc.). Come dichiarato dalla stessa associazione, fanno capo ad essa oltre mezzo milione di soci presenti in tutte le regioni; la **UE.COOP** è stata pensata e costituita, in un contesto economico molto difficile e ha deciso di impegnarsi con un suo modello di crescita, saldamente ispirato ai principi di sostenibilità, solidarietà, sussidiarietà e territorialità e pertanto si è dotata di una struttura organizzativa pienamente operativa in tutte le regioni del Paese. Promuove lo sviluppo della cooperazione mutualistica senza fini di speculazione, per favorire la più equa coesione sociale del territorio della Nazione e la libertà e dignità dell'uomo. Considerato il recente riconoscimento di **UE.COOP**, non si dispone di dati comparativi basati sul triennio.

Appare opportuno in tale sede menzionare anche **Federkasse**, la federazione nazionale delle Banche di Credito Cooperativo e Casse Rurali (BCC). La Federazione assicura la rappresentanza e la tutela della categoria; gestisce il contratto collettivo nazionale di lavoro; garantisce la consulenza di carattere legale, fiscale, organizzativo, di comunicazione, di formazione a vantaggio delle Federazioni locali, degli altri Enti soci e delle Banche di Credito Cooperativo; svolge attività di studio e ricerca sul sistema creditizio ed in particolare sul Credito Cooperativo.

Ad oggi Federkasse conta 368 BCC aderenti, su un totale a dicembre 2014 di 377 BCC operative in Italia.

Di seguito invece la consistenza dell'intero comparto delle BCC in Italia al 2010:

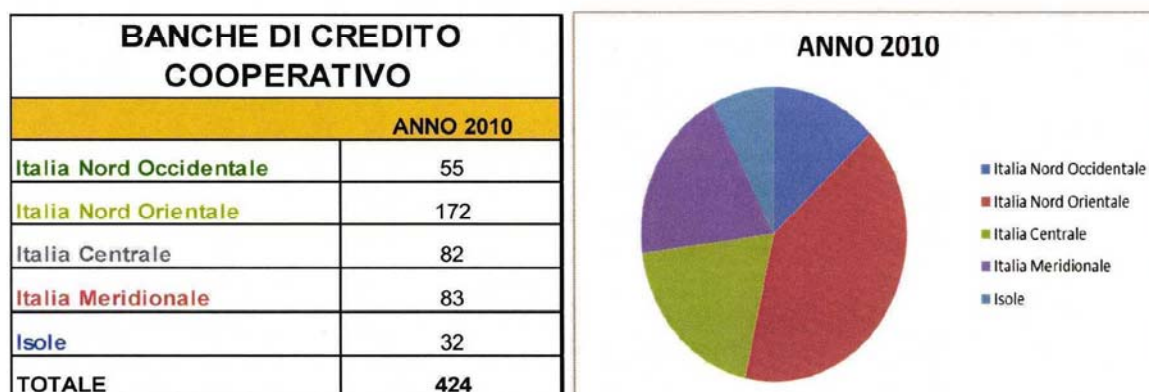


Figura 13 - fonte: elaborazione MiSE

Nel rammentare che in allegato è possibile consultare integralmente i contributi conoscitivi ricevuti da ogni singola associazione e federazione, di cui sopra si sono forniti rapidi cenni circa la dimensione associativa, sembra utile in questa sede riportare anche **i dati aggregati riguardanti l'attività di revisione svolta dalle associazioni medesime sulle cooperative rispettivamente associate.**

Quanto alle **tre Associazioni costituenti l'Alleanza delle cooperative**, si riportano di seguito tre **tabelle con i dati di sintesi relativi ai bienni di revisione 2009-2010, 2011-2012, 2013-2014**, coincidenti con i bienni contributivi stabiliti con i relativi decreti ministeriali¹⁵. I dati concernenti l'ultimo biennio riguardano ovviamente solo il 2013, considerato il periodo temporale di riferimento della presente Relazione, e non sono pertanto completi e definitivi.

Sintesi attività di revisione Lega Nazionale delle Cooperative e Mutue - regioni a statuto ordinario inclusa la Sardegna			
BIENNIO DI REVISIONE 2009-2010	anno 2009	anno 2010	TOTALE
numero cooperative revisionate	3.216	6.091	9.307
numero di revisioni effettuate	3.220	6.127	9.347
n. irregolarità sanabili	161	671	832
n. provvedimenti proposti all'autorità di vigilanza	65	120	185
n. attestati di revisione rilasciati	2.998	5.790	8.788
BIENNIO DI REVISIONE 2011-2012	anno 2011	anno 2012	TOTALE
numero cooperative revisionate	3.190	6.145	9.335
numero di revisioni effettuate	3.192	6.187	9.379
n. irregolarità sanabili	250	670	920
n. provvedimenti proposti all'autorità di vigilanza	65	186	251
n. attestati di revisione rilasciati	3.063	5.692	8.755
BIENNIO DI REVISIONE 2013-2014	anno 2013		
numero cooperative revisionate	3.003		
numero di revisioni effettuate	3.006		
n. irregolarità sanabili	274		
n. provvedimenti proposti all'autorità di vigilanza	68		
n. attestati di revisione rilasciati	2.836		

¹⁵ Il contributo per le spese di revisione, previsto originariamente dall'art. 8 del decreto legislativo del Capo provvisorio dello Stato 14 dicembre 1947, n. 1577, viene infatti determinato ogni due anni con Decreto del Ministro dello sviluppo economico, secondo dei parametri specifici per ogni tipologia di società cooperativa, e copre le attività di vigilanza da esercitare nel biennio, con principio nell'anno dispari.

Sintesi attività di revisione Confcooperative - regioni a statuto ordinario inclusa la Sardegna			
BIENNIO DI REVISIONE 2009-2010	anno 2009	anno 2010	TOTALE
numero cooperative revisionate	7.268	11.759	19.027
numero di revisioni effettuate	7.270	11.769	19.039
n. cooperative diffidate alla rimozione di irregolarità sanabili	617	1.118	1.735
n. provvedimenti proposti all'autorità di vigilanza	359	1.113	1.472
n. attestati di revisione rilasciati	6.703	9.976	16.679
BIENNIO DI REVISIONE 2011-2012	anno 2011	anno 2012	TOTALE
numero cooperative revisionate	8.043	11.109	19.152
numero di revisioni effettuate	8.043	11.149	19.192
n. cooperative diffidate alla rimozione di irregolarità sanabili	957	1.389	2.346
n. provvedimenti proposti all'autorità di vigilanza	484	1.085	1.569
n. attestati di revisione rilasciati	7.230	9.452	16.682
BIENNIO DI REVISIONE 2013-2014	anno 2013		
numero cooperative revisionate	7.986		
numero di revisioni effettuate	7.986		
n. cooperative diffidate alla rimozione di irregolarità sanabili	1.069		
n. provvedimenti proposti all'autorità di vigilanza	574		
n. attestati di revisione rilasciati	7.009		

Sintesi attività di revisione A.G.C.I.			
BIENNIO DI REVISIONE 2009-2010	anno 2009	anno 2010	TOTALE
numero cooperative revisionate	984	2.379	3.363
numero di revisioni effettuate	985	3.119	4.104
n. irregolarità sanabili	30	172	202
n. provvedimenti proposti all'autorità di vigilanza	24	316	340
n. attestati di revisione rilasciati	406	3.078	3.484
BIENNIO DI REVISIONE 2011-2012	anno 2011	anno 2012	TOTALE
numero cooperative revisionate	1.064	2.500	3.564
numero di revisioni effettuate	1.064	3.338	4.402
n. irregolarità sanabili	38	267	305
n. provvedimenti proposti all'autorità di vigilanza	24	379	403
n. attestati di revisione rilasciati	426	3.242	3.668
BIENNIO DI REVISIONE 2013-2014	anno 2013		
numero cooperative revisionate	752		
numero di revisioni effettuate	752		
n. irregolarità sanabili	32		
n. provvedimenti proposti all'autorità di vigilanza	26		
n. attestati di revisione rilasciati	261		

Figure 14 - fonte: Alleanza delle cooperative italiane

Le relazioni sull'attività svolta dalle tre associazioni per ciascun biennio, contenute nei menzionati allegati, confermano una ottima copertura dell'universo cooperativo di

riferimento con l'attività di vigilanza svolta da ciascuna associazione e una costante attenzione anche alle attività formative e di aggiornamento dei revisori impiegati, con una attenzione costante allo svolgimento dell'attività di vigilanza quale equilibrio tra le funzioni di controllo e quella rivolta al miglioramento delle gestioni.

Peraltro, la conferma della crisi in atto nel periodo oggetto di esame è testimoniata anche dalla **crescita, comune alle tre associazioni** considerando il raffronto tra i bienni 2009/2010 e 2011/2012, **delle proposte di provvedimenti sanzionatori**, come anche **crescono le diffide irrogate per inadempienze sanabili**.

Per l'**Unione Nazionale delle Cooperative Italiane** gli elementi trasmessi dall'associazione non contengono informazioni relative alle attività di revisione svolte nel quadriennio in esame.

Riguardo l'attività di vigilanza svolta invece dalla **Unione Italiana Cooperative**, si riporta di seguito una tabella con i dati di sintesi al 2010 e al 2013.

Attività revisionale	2010					2013				
	NORD	CENTRO	SUD	ISOLE	TOTALE	NORD	CENTRO	SUD	ISOLE	TOTALE
revisioni completate	231	340	113	171	855	395	483	180	359	1417
richiesta provvedimenti al M.I.S.E.	82	98	49	65	294	95	154	52	80	381

Figura 15 - fonte: Unione Italiana Cooperative

Anche in questo caso si registra un incremento dei provvedimenti richiesti al Ministero, a fronte però di un sensibile aumento tra la fine e l'inizio del periodo considerato delle revisioni completate.

Per quanto riguarda l'attività di revisione svolta da **Federcasse sulle Banche di Credito Cooperativo**, nel riportare in calce delle tabelle di sintesi dei risultati raggiunti negli anni di interesse, occorre fornire alcune precisazioni in merito proprio alle caratteristiche peculiari dell'attività di vigilanza in tale settore.

BIENNIO DI REVISIONE 2009-2010			
	2009	2010	TOTALE
n. BCC revisionate	102	159	261
n. ambiti di miglioramento	130	229	359
n. irregolarità sanabili	8	9	17
n. irregolarità non sanabili	15	31	46
totale soci	272.224	433.994	706.218
BIENNIO DI REVISIONE 2011-2012			
	2011	2012	TOTALE
n. BCC revisionate	94	162	256
n. ambiti di miglioramento	131	237	368
n. irregolarità sanabili	6	14	20
n. irregolarità non sanabili	15	37	52
totale soci	315.390	472.575	787.965
BIENNIO DI REVISIONE 2013-2014			
	2013	2014*	TOTALE
n. BCC revisionate	109	127	236
n. ambiti di miglioramento	119	167	286

n. irregolarità sanabili	1	4	5
n. irregolarità non sanabili	18	21	39
totale soci	349.962	448.890	798.852

*dati provvisori, in quanto le revisioni avviate a fine dicembre 2014 sono ancora in corso

Figura 16 - fonte: Federcasse

Data la loro duplice natura, bancaria e cooperativa, le banche di credito cooperativo sono soggette ad un duplice ordine di controlli: anzitutto il controllo della Banca d'Italia, per quanto attiene tutti gli aspetti specificatamente connessi alla peculiare attività di intermediazione finanziaria svolta; ma in quanto cooperative, sono anche soggette alla vigilanza e revisione, come disciplinata dal citato D.lgs n. 220/2002¹⁶, che viene effettuata dall'associazione di categoria specializzata o dal Ministero, se la cooperativa non aderisce ad alcuna associazione.

La revisione cooperativa per le BCC è un'attività complessa, che ha il duplice scopo di verificare l'effettività dello scambio mutualistico e il funzionamento degli organi sociali nonché di fornire supporto agli organi amministrativi per migliorare la gestione e il livello di democrazia interna. In tale contesto, l'attività del revisore è mirata in particolare ad accertare:

- L'operatività prevalente, cioè l'esercizio del credito in prevalenza con i soci;
- La presenza di un rapporto mutualistico, proporzionato alle condizioni soggettive dei soci. In particolare, il rapporto mutualistico si sostanzia nello scambio tra soci e BCC - che si concretizza con le attività di raccolta (conti correnti, depositi, obbligazioni, etc.) - e nello scambio tra BCC e soci - che si concretizza invece attraverso la fornitura di servizi bancari, quali consulenze, negoziazione titoli, servizi di incasso, gestioni patrimoniali;
- Le iniziative della Banca per migliorare le condizioni economiche, culturali e morali dei soci;
- Il rispetto delle norme societarie e dello Statuto da parte degli organi sociali;
- L'effettività della base sociale;
- Il rispetto delle norme d'ammissione dei soci e l'attuazione di una politica per favorire l'ampliamento della base sociale;
- La democratica partecipazione dei soci alla vita sociale.

Il decreto ministeriale 22 dicembre 2005 ha stabilito concretamente all'articolo 25 l'avvio della vigilanza sulle Banche di credito cooperativo, con decorrenza dal 1° gennaio 2007. Come detto, la quasi totalità delle BCC operanti in Italia aderisce a Federcasse, che ha avviato pertanto per il biennio 2007-2008 l'attività di vigilanza, operando in tale biennio un'applicazione graduale della normativa di riferimento e valorizzando al massimo livello l'attività di affiancamento e consulenza. Dal secondo biennio di revisione, invece, per tutto il periodo pertanto incluso nell'ambito temporale oggetto della presente Relazione, la Federazione ha provveduto ad applicare rigorosamente la vigente normativa in materia di revisione, non tralasciando ovviamente l'attività di supporto agli organi amministrativi delle banche di credito cooperativo vigilate. **Occorre evidenziare come tutte le revisioni sulle BCC svolte da Federcasse si siano sempre concluse con l'emissione dell'attestato di "cooperativa a mutualità prevalente"**. Anche le cosiddette "irregolarità non sanabili" - ovvero quelle irregolarità che il revisore ha giudicato non essere suscettibili di rimozione entro il termine di 30 giorni previsto dall'art. 12 del menzionato decreto ministeriale del dicembre 2005 - non hanno pertanto pregiudicato il complessivo carattere di cooperativa a mutualità prevalente delle banche interessate.

¹⁶ L'art. 18 del menzionato decreto è in particolare dedicato alle attività di vigilanza sulle banche di credito cooperativo.

Per quanto riguarda i **Fondi mutualistici ex art. 11 legge 31 gennaio 1992, n. 59**, occorre preliminarmente porre attenzione ad un elemento che riguarda il concetto stesso dell'istituto in questione, nonché la sua natura e peculiarità alla luce delle modalità di attuazione dei conseguenti meccanismi operativi. Fondamentale considerazione di ordine generale è che tale istituzione rappresenti senza alcun dubbio l'espressione del principio di mutualità che è base e fondamento del concetto stesso di cooperativa, trasposta a livello superiore e collettivo nei confronti non già e non solo del microcosmo della singola società, bensì su un piano generale e diffuso. In base a tale indiscutibile assunto, si consideri che la raccolta e l'impiego avviene in forma differenziata tra le cooperative aderenti alle Associazioni generali di rappresentanza e tutela – ai cui appositi fondi vengono devoluti i contributi da esse provenienti – e le cooperative non aderenti, che invece versano tali somme all'Erario. Da ciò si evidenzia un trattamento differenziato, in quanto i fondi in tal senso raccolti dalle Associazioni vengono integralmente reimpiegati, con diverse modalità, nei confronti delle società cooperative, adempiendo così a quella funzione di “macromutualità” che era alla base delle intenzioni del legislatore del 1992, mentre invece quelli devoluti dalle cooperative non aderenti, a seguito della soppressione delle gestioni fuori bilancio per il criterio di unicità del bilancio dello Stato, convergono nel complessivo delle entrate, perdendo così la loro funzione diretta di assistenza e promozione del sistema cooperativo e assumendo fattualmente la diversa e non prevista *facies* di tributo. Pertanto, mentre – come dianzi si accennava – i fondi raccolti dalle Associazioni ritornano integralmente all'universo cooperativo da esse rappresentato, alle funzioni di promozione e sviluppo del movimento cooperativo non aderente alle Associazioni (che peraltro, in periodo successivo a quello di riferimento della presente relazione, sono state devolute ad altra Direzione generale) è assegnato non già l'intero gettito, bensì solamente l'aliquota annualmente destinata al finanziamento del relativo capitolo di spesa, in base alle decisioni del Ministero dell'economia e delle finanze.

Per le attività di promozione svolte dal Ministero si rimanda a quanto detto in precedenza nella parte terza della presente Relazione; per quanto riguarda, invece, i Fondi gestiti dalle rispettive Associazioni nazionali di rappresentanza e tutela, si rimanda ai singoli rapporti che le stesse hanno fornito, prodotti in allegato.

La cooperazione nelle Regioni

Nell'approcciarsi alla stesura del presente documento, questa Amministrazione ha chiesto a tutte le Amministrazioni regionali di fornire il rispettivo contributo alla disamina della materia, sottolineando la valenza di peculiarissimo rilievo che l'argomento riveste anche dal punto di vista delle politiche (generali e settoriali) che potranno essere adottate dai *policy maker*, tanto a livello centrale quanto a livello territoriale. Nella richiesta si sottolineava come gli enti cooperativi, unitamente alle altre imprese dell'economia sociale, svolgano un ruolo essenziale nell'economia nazionale, specie in tempi di crisi, in quanto coniugano redditività e solidarietà, creano posti di lavoro di alta qualità, rafforzano la coesione sociale, economica e regionale e generano capitale sociale.

I contributi ricevuti sono integralmente allegati alla presente Relazione.

La cooperazione nelle Regioni a statuto speciale e nelle Province autonome

Com'è noto, la novella costituzionale dell'art. 117 Cost. ha riconosciuto alle Regioni potestà e competenza in materia di società cooperative; in tal senso, la Regione Friuli-Venezia Giulia, la Regione Valle d'Aosta e la Regione Trentino-Alto Adige e le due province autonome hanno ritenuto opportuno esercitare la relativa opzione, emanando specifici provvedimenti ed acquisendo a sé sia l'attività di vigilanza e sanzionatoria, sia la gestione statistico-anagrafica dell'Albo.

Il periodo in esame ha visto un importante sviluppo delle relative attività, in cui questo Dicastero ha ampiamente interloquito con gli Enti locali in questione con ogni costruttivo

spirito di collaborazione, al fine di mantenere il necessario livello di coordinamento ed armonizzazione a livello nazionale.

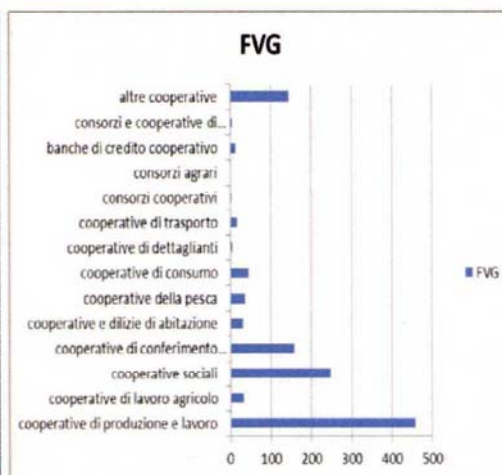
Tali Enti, a testimonianza del rispettivo operato nell'ambito del comparto in questione, hanno offerto i rispettivi contributi alla presente Relazione, i quali vengono come detto allegati alla stessa, offrendo di seguito alcuni spunti di sintesi.

Regione autonoma Friuli Venezia Giulia

In base al combinato disposto di cui agli articoli 5 e 8 dello Statuto speciale della Regione autonoma Friuli Venezia Giulia (approvato con la Legge costituzionale 31 gennaio 1963, n. 1 e successive modifiche ed integrazioni) ed al D.P.R. 9 agosto 1966, n. 808 (norme di attuazione dello Statuto speciale della Regione Friuli Venezia Giulia in materia di cooperazione), alla Regione sono state devolute le attribuzioni del Ministero del lavoro e della previdenza sociale e degli organi periferici dell'Amministrazione dello Stato in materia di cooperazione e di vigilanza sulle cooperative.

Per quanto concerne lo stato del movimento cooperativo nella regione Friuli Venezia Giulia, di seguito due tabelle recanti dati di consistenza suddivisi per provincia e categoria.

COOPERATIVE PER CATEGORIA E PROVINCIA					
Situazione al 01/03/2011					
CATEGORIE	PORDENONE	UDINE	GORIZIA	TRIESTE	FVG
cooperative di produzione e lavoro	63	228	53	113	457
cooperative di lavoro agricolo	6	18	4	4	32
cooperative sociali	43	87	44	74	248
cooperative di conferimento prodotti agricoli e allevamento	53	91	12	2	158
cooperative e dilizie di abitazione	9	11	4	6	30
cooperative della pesca	0	3	5	28	36
cooperative di consumo	10	28	1	7	46
cooperative di dettaglianti	3	1	0	0	4
cooperative di trasporto	5	6	4	3	18
consorzi cooperativi	0	2	0	0	2
consorzi agrari	0	1	0	0	1
banche di credito cooperativo	2	8	4	1	15
consorzi e cooperative di garanzia e fidi	0	3	0	1	4
altre cooperative	25	69	15	36	145
TOTALE	219	556	146	275	1196



COOPERATIVE PER CATEGORIA E PROVINCIA					
Situazione al 01/03/2013					
CATEGORIE	PORDENONE	UDINE	GORIZIA	TRIESTE	FVG
cooperative di produzione e lavoro	65	229	53	105	452
cooperative di lavoro agricolo	6	15	4	1	26
cooperative sociali	50	95	48	79	272
cooperative di conferimento prodotti agricoli e allevamento	50	85	11	2	148
cooperative e dilizie di abitazione	6	7	3	5	21
cooperative della pesca	0	3	5	24	32
cooperative di consumo	10	28	0	8	46
cooperative di dettaglianti	2	1	0	0	3
cooperative di trasporto	5	4	1	3	13
consorzi cooperativi					0
consorzi agrari	0	1	0	0	1
banche di credito cooperativo	2	8	4	1	15
consorzi e cooperative di garanzia e fidi	0	3	0	1	4
altre cooperative	28	67	9	28	132
TOTALE	224	546	138	257	1165

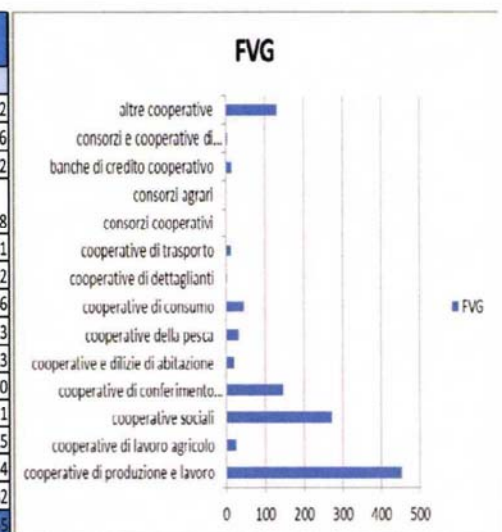


Figura 17 - fonte: Regione Friuli Venezia Giulia

L'Amministrazione regionale riconosce il ruolo attivo delle Associazioni regionali di cui all'articolo 27, comma 1, lettere a) e b), della L.R. 27/2007 nell'attuazione delle politiche di sviluppo e promozione del comparto e di diffusione dei principi cooperativi nonché nel concorso allo svolgimento delle attività di vigilanza sul comparto stesso.

Attualmente in regione operano quattro Associazioni di rappresentanza del movimento cooperativo: la Confcooperative - Unione Regionale della Cooperazione Friuli Venezia Giulia, la Lega delle Cooperative del Friuli Venezia Giulia, l'A.G.C.I. - Associazione Generale Cooperative Italiane Federazione Regionale Friuli Venezia Giulia e la UECoop. Friuli Venezia Giulia, di recente costituzione.

Le revisioni ordinarie agli enti cooperativi non aderenti ad alcuna Associazione del movimento cooperativo e le revisioni straordinarie sono effettuate dal Servizio competente, attingendo, con le modalità e i criteri previsti dal regolamento emanato con D.P.Reg. n. 152/Pres dd. 1.7.2011, da una lista di accreditamento comprendente revisori individuati nell'ambito dell'Elenco di cui all'articolo 21 L.R. 27/2007 o dipendenti regionali del Servizio.

Attività di vigilanza effettuata nel corso del 2010:

Amministrazione regionale: revisioni ordinarie n. 110; straordinarie n. 9;

Confcooperative: revisioni n. 352;

Lega delle Cooperative: revisioni n. 105;

AGCI: revisioni n. 5.

Nel corso del 2010, a seguito dell'attività di vigilanza svolta, sono stati adottati n. 53 provvedimenti sanzionatori di cui: n. 27 liquidazioni coatte amministrative; n. 2 riattivazione liquidazioni coatte amministrative, n. 7 gestione commissariale; n. 5 scioglimenti per atto dell'autorità con nomina di commissario liquidatore; n. 9 scioglimenti per atto dell'autorità senza nomina di commissario liquidatore.

Al 31.12.2010 risultavano pendenti n. 148 liquidazioni coatte amministrative; n. 1 gestione commissariale; n. 18 scioglimenti per atto dell'autorità con nomina di commissario liquidatore; n. 4 scioglimenti per atto dell'autorità senza nomina di commissario liquidatore.

Attività di vigilanza effettuata nel corso del 2011:

Amministrazione regionale: revisioni ordinarie n. 111; straordinarie n. 0;

Confcooperative: revisioni n. 410;

Lega delle Cooperative: revisioni n. 127;

AGCI: revisioni n. 52.

Nel corso del 2011, a seguito dell'attività di vigilanza svolta, sono stati adottati n. 20 provvedimenti sanzionatori di cui: n. 11 liquidazioni coatte amministrative; n. 0 gestione commissariale; n. 3 scioglimenti per atto dell'autorità con nomina di commissario liquidatore; n. 4 scioglimenti per atto dell'autorità senza nomina di commissario liquidatore; n. 1 sostituzione del liquidatore; n. 1 sospensione semestrale da ogni attività ai sensi dell'articolo 12, comma 5, D.Lgs. 220/2002.

Al 31.12.2011 risultavano pendenti n. 126 liquidazioni coatte amministrative; n. 0 gestione commissariale; n. 21 scioglimenti per atto dell'autorità con nomina di commissario liquidatore; n. 2 scioglimenti per atto dell'autorità senza nomina di commissario liquidatore.

Attività di vigilanza effettuata nel corso del 2012:

Amministrazione regionale: revisioni ordinarie n. 115; straordinarie n. 34;

Confcooperative: revisioni n. 349;

Lega delle Cooperative: revisioni n. 104;

AGCI: revisioni n. 12.

Nel corso del 2012, a seguito dell'attività di vigilanza svolta, sono stati adottati n. 17 provvedimenti sanzionatori di cui: n. 11 liquidazioni coatte amministrative; n. 0 gestione commissariale; n. 1 scioglimenti per atto dell'autorità con nomina di commissario liquidatore; n. 4 scioglimenti per atto dell'autorità senza nomina di commissario liquidatore; n. 1 sostituzione del liquidatore.

Al 31.12.2012 risultavano pendenti n. 108 liquidazioni coatte amministrative; n. 0 gestione commissariale; n. 16 scioglimenti per atto dell'autorità con nomina di commissario liquidatore; n. 2 scioglimenti per atto dell'autorità senza nomina di commissario liquidatore.

Attività di vigilanza effettuata nel corso del 2013:

Amministrazione regionale: revisioni ordinarie n. 113; straordinarie n. 5;

Confcooperative: revisioni n. 380;

Lega delle Cooperative: revisioni n.112;

AGCI: revisioni n. 44.

Nel corso del 2013, a seguito dell'attività di vigilanza svolta, sono stati adottati n. 24 provvedimenti sanzionatori di cui: n. 17 liquidazioni coatte amministrative; n. 1 gestione commissariale; n. 2 scioglimenti per atto dell'autorità con nomina di commissario liquidatore; n. 4 scioglimenti per atto dell'autorità senza nomina di commissario liquidatore.

Al 31.12.2013 risultavano pendenti n. 103 liquidazioni coatte amministrative; n. 1 gestione commissariale; n. 16 scioglimenti per atto dell'autorità con nomina di commissario liquidatore; n. 3 scioglimenti per atto dell'autorità senza nomina di commissario liquidatore.

Provincia autonoma di Trento

La provincia di Trento è per definizione e tratti storici "terra di cooperazione"; grazie a lungimiranti attivisti quali Don Lorenzo Guetti, sul finire dell'800 e agli inizi del '900 sono state costituite le basi sociali ed economiche su cui, nel corso dell'ultimo secolo, il movimento cooperativo trentino si è sviluppato, consentendo alla società trentina un continuo sviluppo e benessere, non solo economico.

Il sistema cooperativo trentino è costituito da circa 630 enti cooperativi, genera circa 1,3 miliardi di euro in termini di valore aggiunto (pari a circa il 10% del valore della produzione provinciale) e garantisce, sotto un profilo quantitativo e qualitativo, il livello occupazionale. Se si considera anche il valore generato dall'indotto, la quota di peso percentuale sul valore aggiunto prodotto si attesterebbe a circa il 13,2% rispetto al dato provinciale.

La Provincia autonoma di Trento interviene a sostegno del movimento attraverso:

1. l'espletamento dell'attività di vigilanza;
2. il finanziamento e la gestione di tre fondi di rotazione;
3. il sostegno alla promozione dei valori cooperativi;
4. il sostegno spese di revisione.

Su delega della Regione Trentino Alto Adige, la Provincia Autonoma di Trento provvede:

- a) al coordinamento e gestione delle REVISIONI ORDINARIE BIENNALI E STRAORDINARIE sulle società cooperative non aderenti alla Federazione trentina della cooperazione; tali verifiche sono finalizzate a valutare il corretto funzionamento della società cooperativa. Sovrintende altresì alle revisioni cooperative svolte da FTCCOOP - riguardo alle società ad essa associate - adottando gli eventuali provvedimenti sanzionatori;
- b) al coordinamento e gestione delle PROCEDURE CONCORSUALI (liquidazioni coatte amministrative, gestioni commissariali, affiancamenti, sanzioni amministrative), differenti tra loro per finalità e presupposti; in particolare, per quanto riguarda la liquidazione coatta amministrativa e la gestione commissariale, autorizza il commissario liquidatore al compimento di atti di natura straordinaria.

Responsabilità, competenze e modalità operative concernenti l'attività di vigilanza sono definite nella L.r. 9 luglio 2008, n. 5 "La nuova disciplina dell'attività di vigilanza sugli enti cooperativi".

Per quanto attiene la Provincia Autonoma di Trento, la Giunta provinciale, con provvedimento n. 2599/09 ha a sua volta approvato talune specifiche operative concernenti "Direttive in materia di vigilanza".

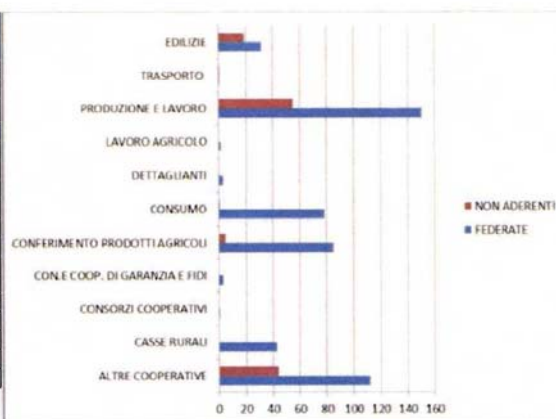
L'attività di vigilanza viene espletata mediante la revisione cooperativa (ordinaria e se del caso straordinaria) nonché attraverso la revisione legale dei conti.

Nel mentre le disposizioni operative concernenti la revisione cooperativa sono indicate nella predetta legge regionale, per quanto riguarda la revisione legale dei conti, gli enti preposti fanno riferimento alla normativa nazionale (D.lgs. n. 39/2010).

L'attività di revisione è svolta:

- dall'unica associazione di rappresentanza riconosciuta (Federazione trentina della cooperazione), qualora l'ente cooperativo revisionato aderisca ad essa;
- dalla Provincia Autonoma di Trento, per gli enti cooperativi che non aderiscono ad alcuna associazione di rappresentanza.

PROVINCIA AUTONOMA DI TRENTO RIEPILOGO COOPERATIVE DICEMBRE 2014			
COOPERATIVE ADERENTI FTC			510
COOPERATIVE NON ADERENTI FTC			127
TOTALE			637
FEDERATE	N	NON ADERENTI	N
ALTRE COOPERATIVE	112	ALTRE COOPERATIVE	44
CASSE RURALI	43	CASSE RURALI	-
CONSORZI COOPERATIVI	1	CONSORZI COOPERATIVI	-
CON. E COOP. DI GARANZIA E FIDI	3	CON. E COOP. DI GARANZIA E FIDI	-
CONFERIMENTO PRODOTTI AGRICOLI	85	CONFERIMENTO PRODOTTI AGRICOLI	5
CONSUMO	78	CONSUMO	1
DETTAGLIANTI	3	DETTAGLIANTI	-
LAVORO AGRICOLO	2	LAVORO AGRICOLO	-
PRODUZIONE E LAVORO	150	PRODUZIONE E LAVORO	55
TRASPORTO	1	TRASPORTO	1
EDILIZIE	32	EDILIZIE	19
		NON ISCRITTE	2
	510		127
TOTALI (510 + 127)	637		
TOTALE SOCIALI	121		



		2011	2012	2013	2014
REVISIONI BIENNALI	FEDERAZIONE	252	232	258	220
	SERVIZIO COMMERCIO E COOPERAZIONE	47	47	42	48
REVISIONI STRAORDINARIE	FEDERAZIONE	-	-	1	1
	SERVIZIO COMMERCIO E COOPERAZIONE	-	-	2	1
LIQUIDAZIONI COATTE AMMINISTRATIVE (attivate)	SERVIZIO COMMERCIO E COOPERAZIONE	3	3	3	8
	SERVIZIO COMMERCIO E COOPERAZIONE	4	1	2	1
SCIOGLIMENTI D'AUTORITA' (attivati)	SERVIZIO COMMERCIO E COOPERAZIONE	-	1	-	1
	SERVIZIO COMMERCIO E COOPERAZIONE	-	2	3	1
TUTORAGGI (attivati)	SERVIZIO COMMERCIO E COOPERAZIONE	-	2	3	1
	SERVIZIO COMMERCIO E COOPERAZIONE	-	2	3	1

Figura 18 - fonte: Provincia autonoma di Trento

Provincia autonoma di Bolzano

In tale Provincia, l'attività inerente gli enti cooperativi è incardinata presso il Dipartimento alla cultura, istruzione e formazione in lingua italiana, edilizia abitativa, libro fondiario, catasto, cooperazione e ai lavori pubblici - Ufficio Sviluppo della cooperazione, cui spettano le competenze dell' Ufficio in tema di vigilanza sulle cooperative, gestione del registro provinciale degli enti cooperativi, istruttoria delle domande di agevolazione, presentate ai sensi della legge regionale 14 febbraio 1964, n. 8, della legge regionale 28 luglio 1988 n. 15, della legge provinciale 8 gennaio 1993 n. 1 ed erogazione dei relativi contributi; realizzazione e coordinamento di iniziative a favore dello sviluppo e della promozione della cooperazione.

Nel territorio della Provincia autonoma di Bolzano operano quattro associazioni di rappresentanza degli enti cooperativi: Federazione Cooperative Raiffeisen, Confcooperative Bolzano, Lega provinciale delle cooperative Bolzano, AGCI Alto Adige.

Di seguito delle tabelle estrapolate dalla documentazione fornita dalla provincia, relativa al dato numerico della consistenza e ripartizione dell'universo cooperativo e alle risultanze dell'attività di vigilanza.



Figura 19 - fonte: Provincia autonoma di Bolzano

Regione autonoma Valle d'Aosta

La Regione autonoma Valle d'Aosta non ha fornito specifici contributi alla presente relazione.

Giova comunque richiamare la Legge regionale 5 maggio 1998, n. 27 ("Testo unico in materia di cooperazione") che all' articolo 3 prevede che gli enti cooperativi, legalmente costituiti e aventi la propria sede legale nel territorio della regione, chiedono l'iscrizione nell'apposito registro degli enti cooperativi. Il registro, tenuto dalla Regione ed istituito presso la struttura regionale competente in materia di cooperazione, comprende due sezioni: cooperative a mutualità prevalente e cooperative diverse da quelle a mutualità prevalente, articolate in categorie.

La cooperazione nelle Regioni a statuto ordinario

Ove si eccettui un contributo della Regione Toscana - consistente in tabelle e dati riferiti alla ripartizione tipologica e dimensionale delle imprese cooperative operanti nel territorio regionale, nonché ai contributi a vario titolo ad esse erogati - che si riporta in allegato, le Regioni a statuto ordinario non hanno presentato contributi, seppur, come sopra evidenziato, formalmente richiesti da questa Amministrazione.

ALLEGATI

L'ALLEANZA DELLE COOPERATIVE ITALIANE IN CIFRE -2010 stime-

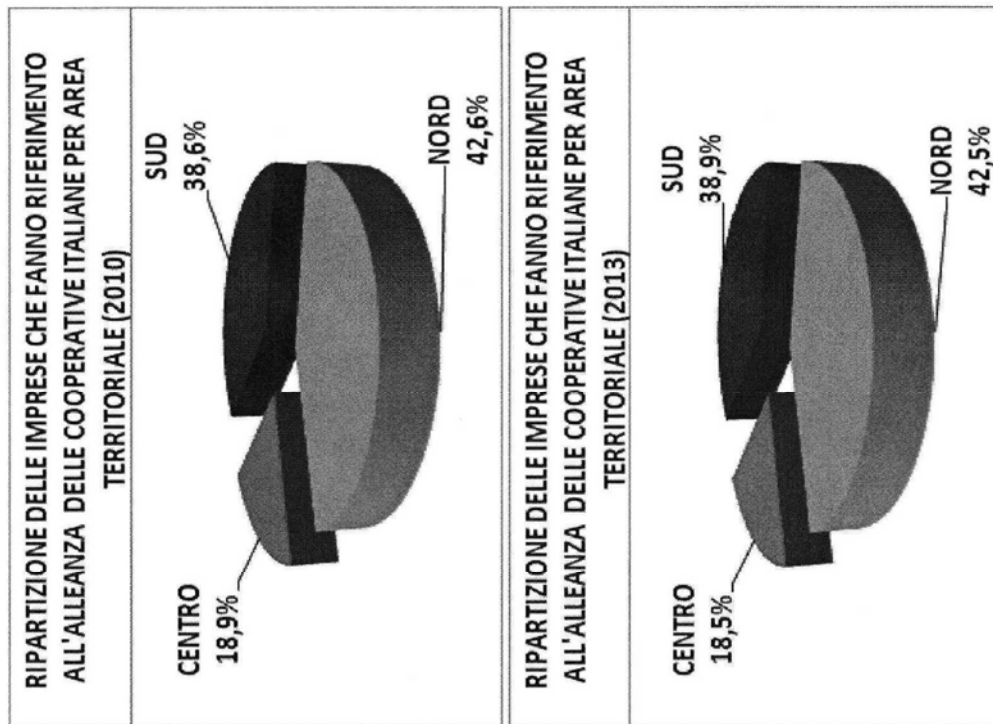
SETTORE	IMPRESE ADERENTI	SOCI	OCCUPATI	FATTURATO (miliardi di €)
AGROALIMENTARE-PESCA	7.591	823.023	112.451	34,5
ABITAZIONE	6.340	612.067	2.775	4,7
CONSUMO-DISTRIBUZIONE	1.940	7.777.604	103.922	27,1
PRODUZIONE LAVORO E SERVIZI	15.553	704.226	475.571	30,1
SOCIALE	8.697	346.028	327.804	8,9
CREDITO-FINANZA-MUTUE	643	1.548.973	38.408	7,2
SANITARIO-ASSICURATIVO-AL TRO	769	72.568	36.486	16,3
ALLEANZA DELLE COOPERATIVE ITALIANE	41.533	11.884.489	1.097.417	128,8

L'ALLEANZA DELLE COOPERATIVE ITALIANE IN CIFRE -2013 stime-

SETTORE	IMPRESE ADERENTI	SOCI	OCCUPATI	FATTURATO (miliardi di €)
AGROALIMENTARE-PESCA	6.741	792.092	114.370	38,3
ABITAZIONE	5.445	556.997	3.022	2,0
CONSUMO-DISTRIBUZIONE	2.018	8.510.420	116.280	28,8
PRODUZIONE LAVORO E SERVIZI	14.216	631.756	450.596	30,3
SOCIALE	9.642	385.907	375.993	11,0
CREDITO*-FINANZA-MUTUE	592	1.602.914	40.632	8,7
SANITARIO-ASSICURATIVO** -AL TRO	925	140.070	49.282	31,2
ALLEANZA DELLE COOPERATIVE ITALIANE	39.579	12.620.156	1.150.175	150,3

* Il fatturato delle Bcc (inteso come interessi attivi, proventi assimilati e commissioni attive) ammonta a oltre 8,6 miliardi di Euro al 31 Dicembre 2013. Sono 4.460 gli sportelli del credito cooperativo, il 14,1% del totale degli sportelli bancari. Ammonta a 160,5 miliardi di Euro la raccolta diretta e a 135,6 miliardi di Euro la consistenza degli impieghi economici (dati a Giugno 2014). I crediti erogati dal sistema delle B.C.C. rappresentano il 22,6% dei crediti alle imprese artigiane, l'8,7% dei crediti alle famiglie consumatrici (Fonte: FEDERCASSE).

** Il fatturato dell'industria assicurativa che fa riferimento al sistema cooperativo (inteso valore aggregato dei premi lordi) ammonta a oltre 25 miliardi di Euro e rappresenta quasi il 20% del fatturato totale realizzato dall'industria assicurativa italiana. Tra i principali gruppi cooperativi che fanno capo al sistema dell'Alleanza delle Cooperative Italiane si segnalano UnipolSai, Cattolica e Assimoco.



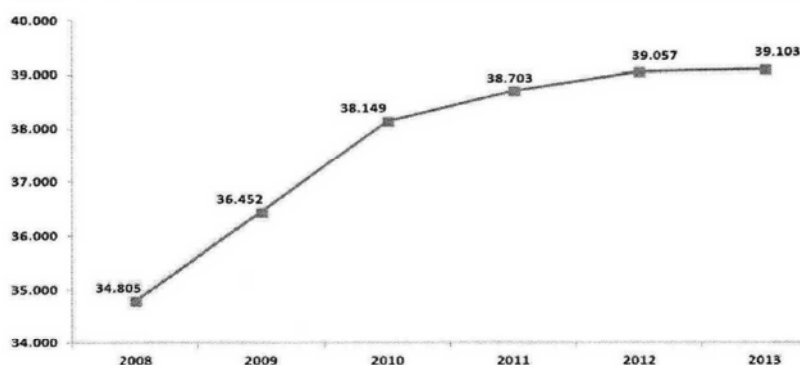
INDEBITAMENTO FINANZIARIO NEGLI ANNI DELLA CRISI

L'analisi fa riferimento a 33.757 cooperative attive in Italia (senza distinzione di appartenenza associativa) e a 25.000 S.p.A. di cui si dispone (al 13 Gennaio 2015), per entrambe le forme giuridiche, della serie storica completa dei bilanci relativi agli esercizi 2008-2009-2010-2011-2012-2013. Sono escluse dall'analisi le cooperative e le S.p.A. che operano nel settore del Credito e delle Assicurazioni (elaborazioni: banca dati Aida Bureau Van Dijk e archivi delle Associazioni che fanno riferimento all'Alleanza delle Cooperative Italiane).

Dalle verifiche empiriche sulle imprese attive negli anni della crisi (serie storica 2008-2013)¹ emerge una crescita più sostenuta del totale dei debiti finanziari rispetto al patrimonio netto, sia tra le cooperative sia tra le S.p.A..

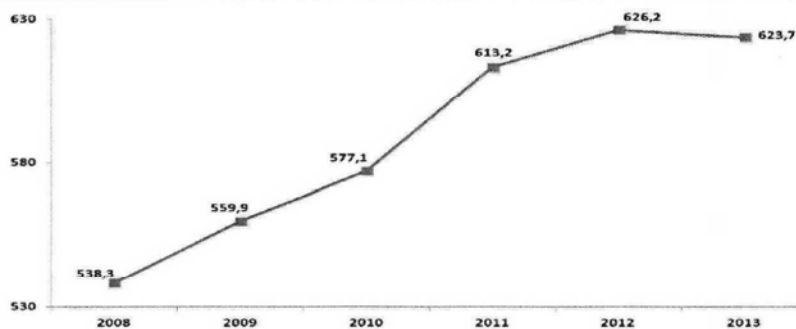
Per l'aggregato delle 33.757 cooperative prese in esame, il totale dei debiti finanziari si attestava a 34,8 miliardi di Euro nel 2008, saliva a 36,5 miliardi di Euro nel 2009, raggiungeva 38,1 miliardi di Euro nel 2010, toccava 38,7 miliardi di Euro nel 2011, arrivava a 39 miliardi di Euro nel 2012, per giungere a 39,1 miliardi di Euro nel 2013.

Il totale dei prestiti finanziari - milioni di euro (Serie storica 2008-2013, profilo diacronico; base dati 33.757 cooperative attive con bilancio disponibile)



Per l'aggregato delle 25.000 S.p.A. prese in esame, la dinamica relativa al totale dei debiti finanziari presenta, rispetto a quella registrata dalle cooperative, una crescita più sostenuta fino al 2012. Nel corso del 2013 si registra, invece, una diminuzione dell'ammontare dei debiti finanziari rispetto all'anno precedente.

Il totale dei debiti finanziari - miliardi di euro (Serie storica 2008-2013, profilo diacronico; base dati 25.000 S.p.A. attive con bilancio disponibile)

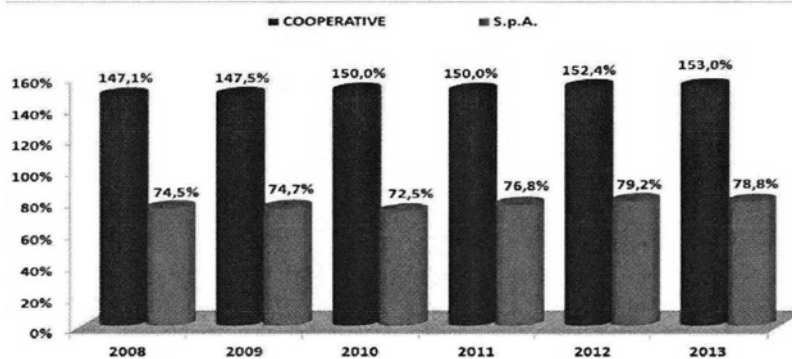


Nel complesso, nel 2013 rispetto al 2008, il totale dei debiti finanziari nelle cooperative attive ha evidenziato un incremento pari a +12,3%, mentre il patrimonio netto è cresciuto del +8,1%. Di contro, il totale dei debiti finanziari nelle S.p.A., attive nello stesso arco temporale, ha fatto segnare una crescita pari al +15,8%, a fronte di un incremento del patrimonio netto del +9,5%.

Di fatto, sia nelle imprese cooperative sia nelle S.p.A. è cresciuto il peso dei debiti finanziari rispetto al patrimonio netto, anche se il peso dei debiti finanziari tra le cooperative è molto più accentuato rispetto alle S.p.A..

In particolare, il rapporto tra totale dei debiti finanziari e patrimonio netto è salito dal 147,1% del 2008 al 153% del 2013 per le cooperative, mentre è cresciuto dal 74,5% del 2008 al 78,8% del 2013 per le S.p.A..

Incidenza - per le cooperative e le S.p.A. - del totale dei debiti finanziari rispetto al totale del patrimonio netto (Serie storica 2008-2013)

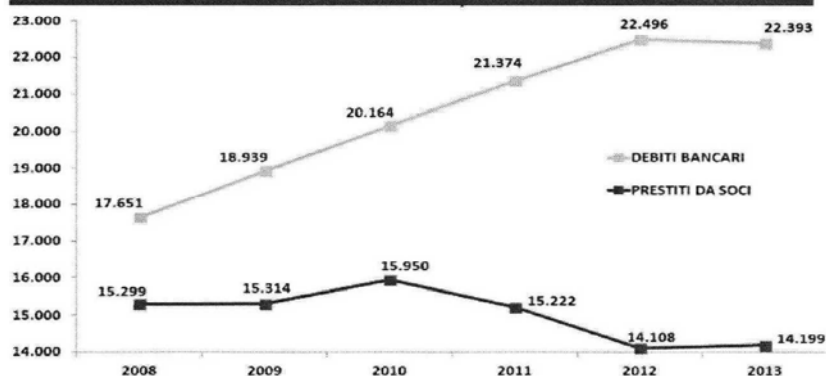


2 Si precisa che nell'esposizione debitoria di natura finanziaria verso i soci sono ricompresi, oltre al prestito sociale, anche una quota, pur minoritaria, di debiti di natura commerciale.

Sia per le Cooperative sia per le S.p.A. la maggioranza assoluta dell'ammontare dei debiti finanziari è rappresentata da debiti verso banche (con modesta prevalenza, per entrambe le tipologie societarie, dei debiti a medio-lungo termine rispetto ai debiti a breve).

Tra le cooperative, dopo i debiti bancari, prevalgono tra i debiti finanziari, quelli verso soci (prestiti da soci)². Nel complesso, i debiti bancari hanno registrato una crescita molto sostenuta dal 2008, che si è attenuata solo nel 2013. Il prestito sociale, invece, ha fatto registrare una crescita modesta fino al 2010, per poi decrescere.

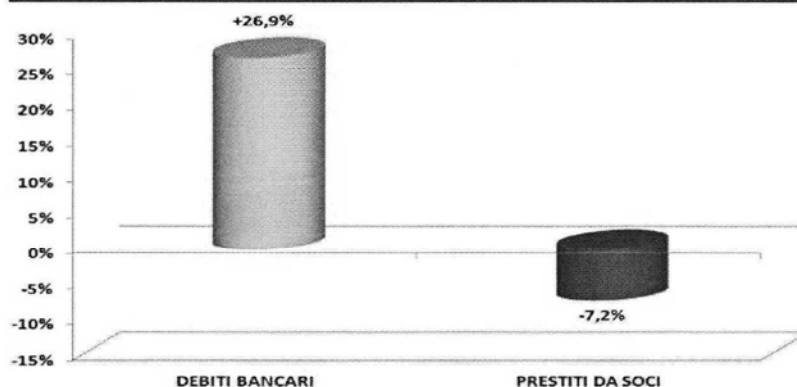
Il totale dei debiti bancari e il totale dei prestiti da soci - milioni di euro (Serie storica 2008-2013, profilo diacronico; base dati 33.757 cooperative attive con bilancio disponibile)



Nota - Nel prestito da soci è ricompresa una quota marginale e molto minoritaria (tra l'1 e il 2%) di esposizione debitoria v/soci non di natura finanziaria, composta da dilazioni su conferimenti, da versamenti in conto prenotazione alloggi, nonché prestiti infruttiferi

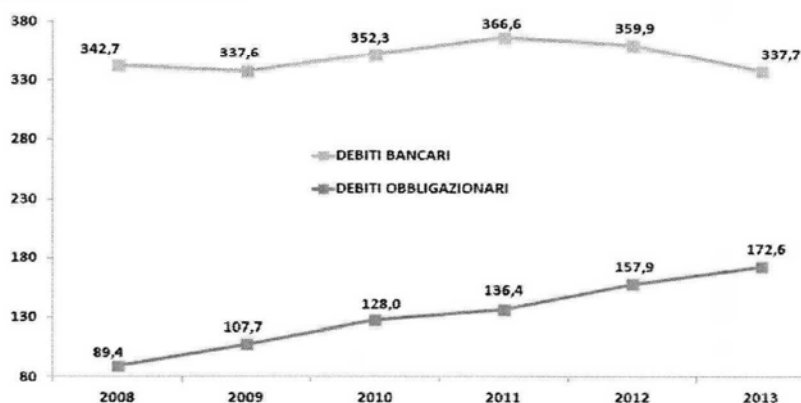
Nel complesso, tra il 2008 e il 2013 l'ammontare totale dei debiti bancari nelle cooperative è aumentato del +26,9%. Di contro, nello stesso periodo, l'ammontare totale di prestito da soci ha registrato una diminuzione pari a -7,2%.

La variazione % - tra le cooperative - dell'ammontare dei debiti bancari e dell'ammontare dei prestiti da soci nel 2013 rispetto al 2008 (Serie storica 2008-2013)



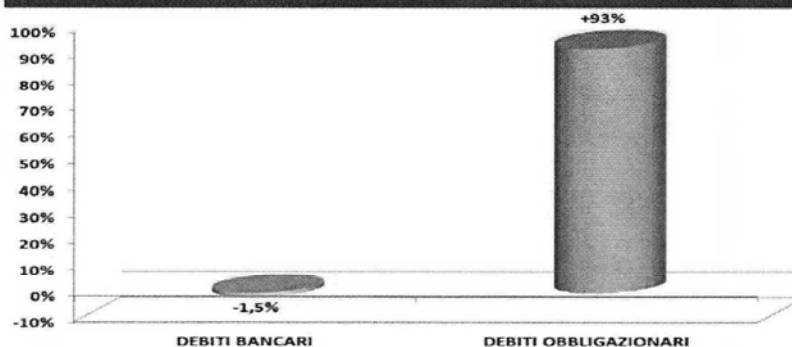
Tra le S.p.A., dopo i debiti bancari, prevalgono tra i debiti finanziari, quelli obbligazionari. Nel complesso, l'ammontare dei debiti bancari ha registrato un andamento caratterizzato da una modesta crescita tra il 2008 e il 2011 (sebbene nel 2009 la variazione rispetto all'anno precedente risulti negativa). Dopo il 2011 si segnala un trend decrescente. Di contro, i debiti obbligazionari hanno fatto registrare una crescita esponenziale (al netto della componente rappresentata da obbligazioni convertibili, peraltro anch'essa in crescita).

Il totale dei debiti bancari e il totale dei debiti obbligazionari - miliardi di euro
(Serie storica 2008-2013, profilo diacronico; base dati 25.000 S.p.A. attive con bilancio disponibile)



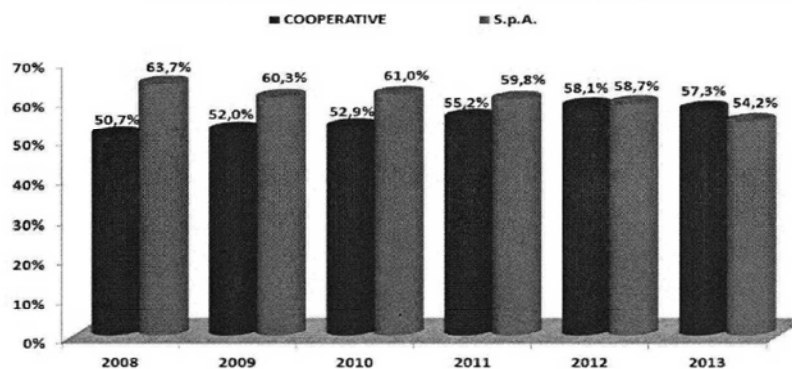
Nel complesso, tra il 2008 e il 2013 l'ammontare totale dei debiti bancari nelle S.p.A. ha registrato una diminuzione pari a -1,5%. Di contro, nello stesso periodo, l'ammontare totale dei debiti obbligazionari è aumentato, addirittura, del +93%.

La Variazione % - tra le S.p.A. - dell'ammontare dei debiti bancari e dell'ammontare dei debiti obbligazionari nel 2013 rispetto al 2008 (Serie storica 2008-2013)



Di fatto, negli anni della crisi, il sistema bancario ha svolto un ruolo determinante (e insostituibile), almeno tra il 2008 e il 2012, nel finanziamento alle cooperative. Nel complesso tra il 2008 e il 2013 l'incidenza del totale dei debiti bancari rispetto al totale dei debiti finanziari è salita dal 50,7% al 57,3% nelle cooperative, mentre è scesa dal 63,7% al 54,2% nelle S.p.A..

Incidenza - per le cooperative e le S.p.A. - del totale dei debiti bancari rispetto al totale dei debiti finanziari (Serie storica 2008-2013)



Rapporto Congiunturale sulle Imprese Cooperative

N. 1 / Gennaio 2014

Indice

1.

Un quadro di Sintesi

2.

L'indagine congiunturale

– Il quadrimestre di riferimento (3°/2013)

– Le previsioni per i prossimi 4/5 mesi

Appendice 1

Note metodologiche e panel

Appendice 2

Il questionario di indagine

La presente pubblicazione è stata prodotta sulla base delle informazioni disponibili al 31 Gennaio 2014. Si ringraziano tutte le Cooperative, i Consorzi e le Associazioni che hanno partecipato alla rilevazione.

1. UN QUADRO DI SINTESI

Quella presentata in questo fascicolo è la Prima indagine congiunturale prodotta dal lavoro dell'Ufficio Studi AGCI, dell'Area Studi Confcooperative e del Centro Studi Legacoop. Essa ha per oggetto un significativo campione di cooperative (610)¹ aderenti alle tre Associazioni riunite nell'Alleanza delle Cooperative Italiane.

L'indagine ha il carattere della sperimentazione, non essendo inquadrata in una serie storica che, sola, potrà consentire di tener conto scientificamente della completa congruità delle risposte. Nondimeno, i controlli effettuati ci consentono di affermare che l'analisi presenta elevati livelli di affidabilità.

I principali risultati della prima indagine congiunturale delle cooperative italiane sono i seguenti:

Consuntivo 2013

- 1.** Per quanto riguarda il fatturato 2013, il numero di grandi cooperative che ne registrano un aumento è più rilevante di quelle che ne denunciano una diminuzione; il contrario si verifica (con maggiore intensità) per le PMI. Combinando le due opposte dinamiche, si può concludere che il fatturato complessivo è rimasto stabile o è leggermente aumentato rispetto al 2012.
- 2.** Non si evidenzia una significativa inversione del ciclo per l'ultimo quadrimestre del 2013.
- 3.** Per quanto riguarda l'occupazione, è maggiore il numero di grandi cooperative che la diminuiscono rispetto a quelle (molto poche) che l'aumentano. Un analogo fenomeno si verifica (ma con minore intensità) nelle PMI. Nel complesso l'occupazione, con ogni probabilità e per la prima volta nell'ultimo decennio, è diminuita.
- 4.** I crediti nei confronti della PA continuano a essere un problema. Il tempo medio d'incasso cresce anche nell'ultimo quadrimestre del 2013.
- 5.** Contemporaneamente, sono peggiorate, per una parte consistente di cooperative, le condizioni creditizie (tassi, garanzie, ecc.).

¹ Le interviste di circa 500 cooperative sono state realizzate da SWG Spa - società di ricerche sociali ed economiche di Trieste (250 interviste) e da Eurema soc. coop. (250 interviste).

Prospettive primo quadrimestre 2014

1. Le cooperative prevedono, nel complesso, un basso livello della domanda.
2. Sono anche assai pessimiste per quanto riguarda le prospettive dell'economia nel suo complesso.
3. Per contro, le più grandi, ritengono di poter crescere (in termini di fatturato) più di quanto non prevedano per la domanda complessiva e per l'economia nel suo insieme.
4. A fronte delle cooperative che non ipotizzano cambiamenti a livello di occupazione (il 69,3 % del totale), prevalgono tra le rimanenti quelle che ne prevedono una diminuzione rispetto a quelle che si attendono un aumento.
5. È significativo evidenziare che, fermi restando i livelli di investimenti previsti, è più elevato (in particolare nel caso delle grandi cooperative) il numero di quelle che ipotizzano di aumentarli rispetto a quelle che intendono diminuirli.
6. È altresì interessante notare che solo una quota limitata prospetta un ridimensionamento della propria cooperativa (il 5,1% tra le grandi e il 14,6% tra le PMI). Se la maggioranza prevede un consolidamento della propria situazione, una parte non irrilevante conta di espandersi (16,9 %) ed una percentuale ancor più rilevante (17,9 %) ipotizza nel prossimo futuro di sviluppare diversi tipi di alleanze (comprese le fusioni).

In ultima analisi, il quadro d'insieme sembra mostrare che le imprese cooperative credono in se stesse e si pongono in una situazione proattiva rispetto al contesto esterno. Le previsioni relative all'occupazione (in tendenziale diminuzione) rispecchiano, con ogni probabilità, l'impossibilità di mantenerne fermi gli attuali livelli dopo sei anni di crisi.

2. L'INDAGINE CONGIUNTURALE

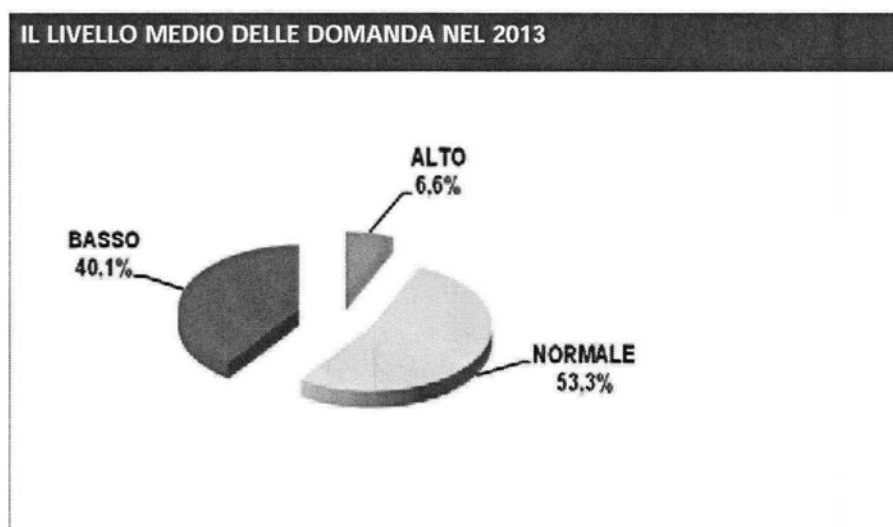
SITUAZIONE NELL'ULTIMO QUADRIMESTRE 2013

La domanda

Il 2013 chiude in affanno sul fronte degli ordini e della domanda. Rimane sostanzialmente anemica la dinamica della domanda interna anche negli ultimi quattro mesi dell'anno. Indicazioni più favorevoli si segnalano, invece, tra le cooperative esportatrici.

I saldi negativi degli ordinativi riflettono il contesto recessivo che ha caratterizzato, di fatto, tutto il 2013.

Con riferimento al 2013 nel suo insieme, infatti, solo il 6,6% delle cooperative ha giudicato alto il livello medio della domanda, a fronte del 40,1% che, invece, lo ha giudicato basso (il 53,3% degli operatori ha valutato normale il livello medio della domanda nel 2013 considerate le condizioni operative e di mercato).



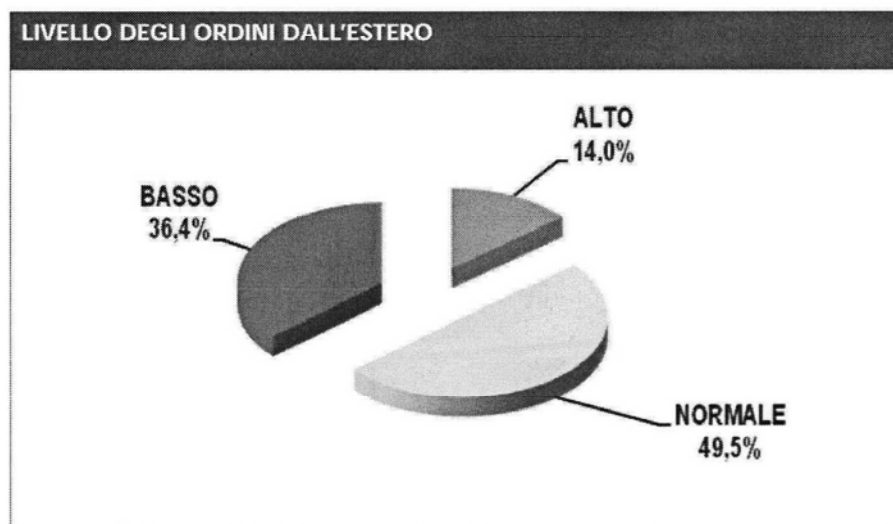
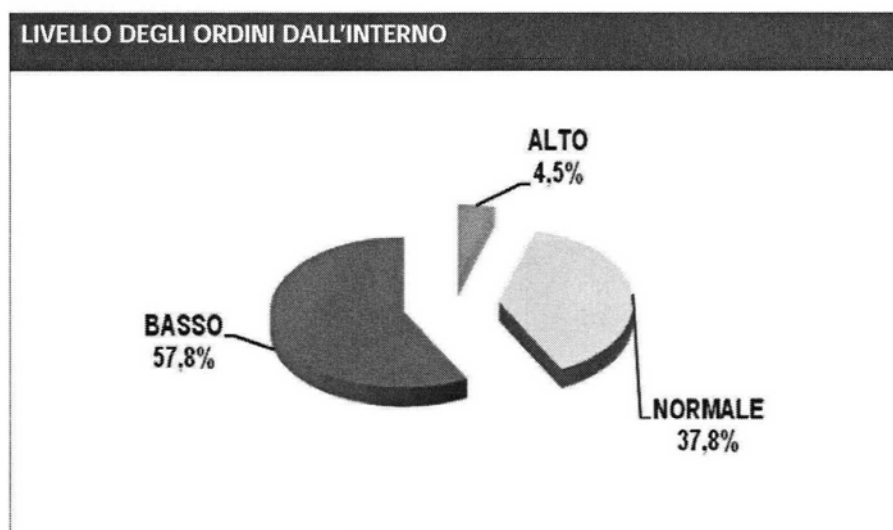
Per quanto riguarda gli ultimi quattro mesi del 2013, al netto dei fattori stagionali, il 57,8% delle cooperative ha giudicato basso il livello della domanda interna. Il 37,8% lo ha giudicato normale. Solo il 4,5% lo ha valutato alto.

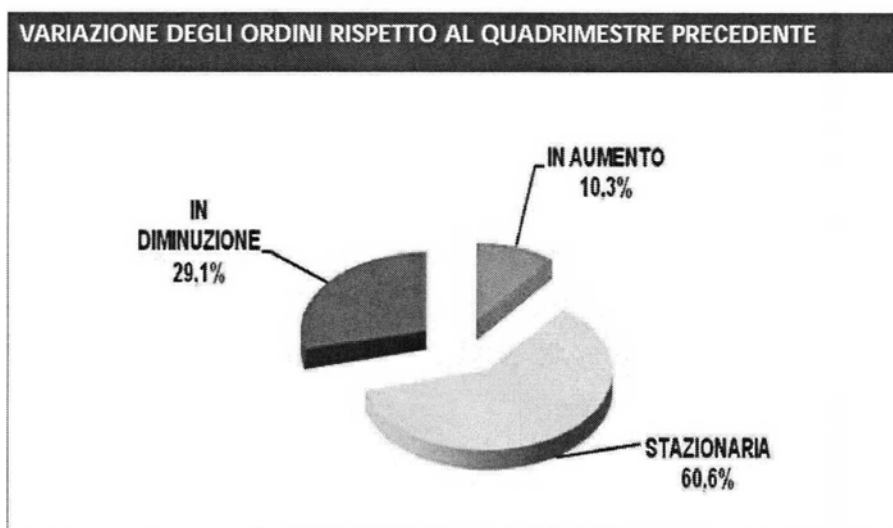
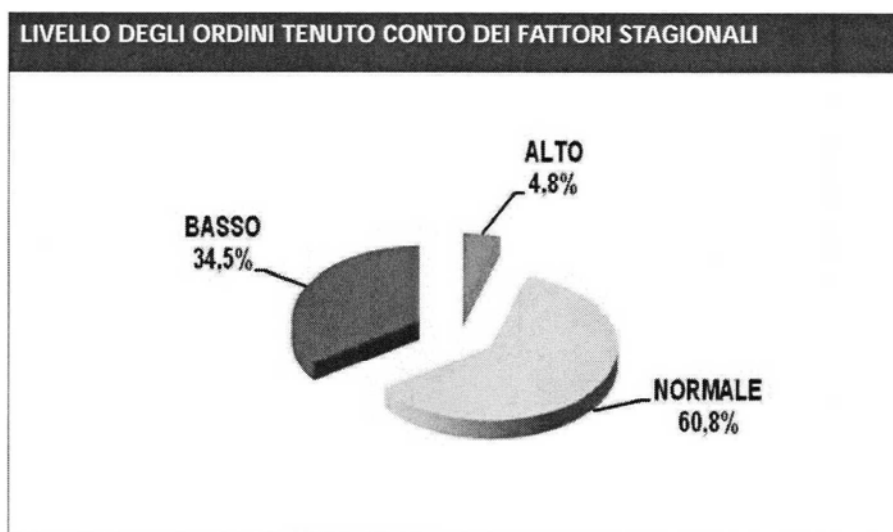
Meno deludente si segnala la dinamica congiunturale della domanda estera. Nell'ultimo quadrimestre del 2013 i giudizi di insoddisfazione si attestano al 36,4%. Per il 49,5% delle imprese che si rivolgono ai mercati esteri il livello della domanda è giudicato normale. Il 14%

delle strutture ha giudicato, invece, alto il livello della domanda estera negli ultimi quattro mesi dell'anno.

In generale, rispetto al quadrimestre precedente, la maggioranza assoluta delle cooperative, il 60,6%, ha valutato come invariato il livello della domanda.

Solo il 10,3% delle società ha segnalato un aumento della domanda. Il 29,1% ha registrato, invece, una diminuzione della stessa rispetto al quadrimestre precedente.





I prezzi

La stagnazione dei consumi e, più in generale, il processo di decelerazione della domanda hanno contribuito a calmierare la dinamica inflativa.

Sul fronte dei prezzi di vendita delle cooperative il 73,9% degli intervistati ha dichiarato di averli mantenuti stabili negli ultimi quattro mesi dell'anno.

Una quota marginale degli enti, il 7,4%, è riuscita a rivedere verso l'alto i listini, assorbendo in parte nei prezzi finali di vendita alcuni pregressi rincari all'origine. Si attesta, invece, al 18,7%, la quota di cooperative che, per presidiare il mercato di riferimento, ha operato revisioni al ribasso dei prezzi di vendita.



Il fatturato

La dinamica congiunturale del fatturato, sebbene molto poco sostenuta dai prezzi finali di vendita, ha registrato un andamento non del tutto deludente.

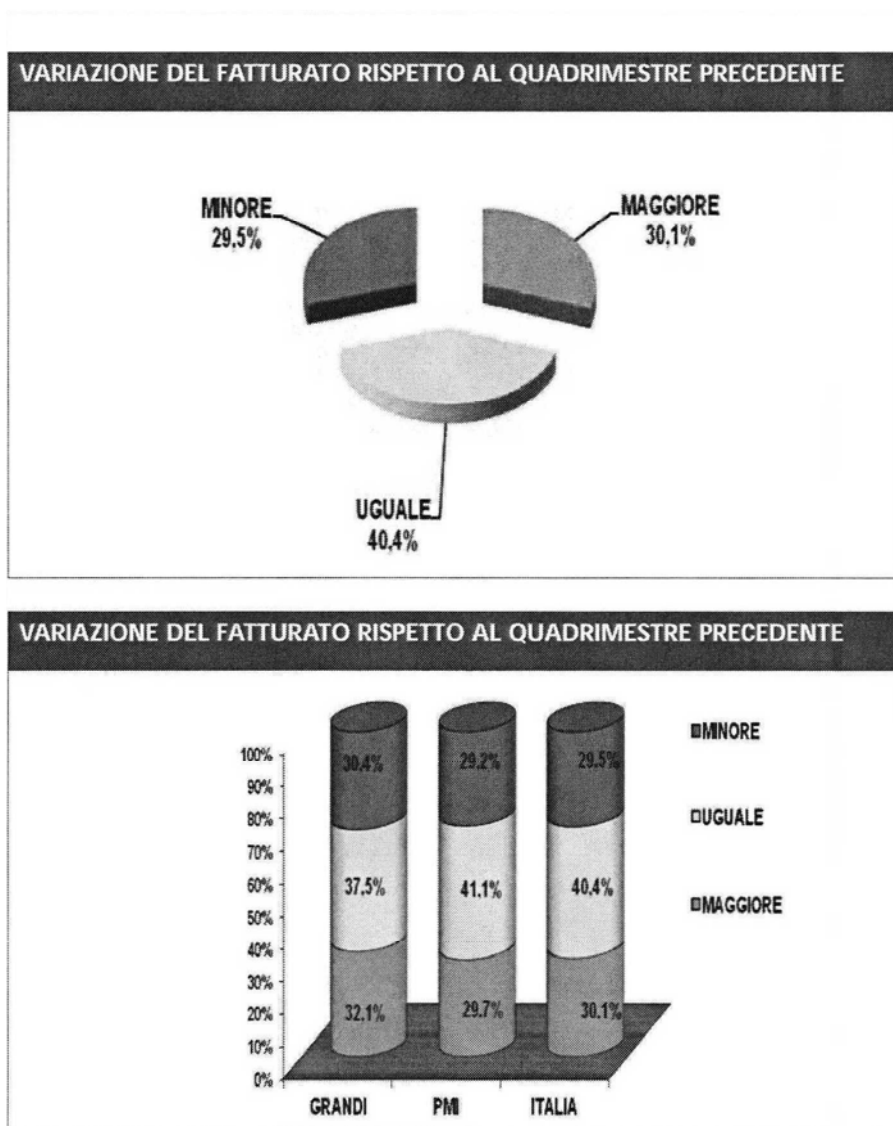
Prevalgono, infatti, seppure di poco, le indicazioni di aumento del fatturato rispetto a quelle di diminuzione.

Nel confronto con il quadrimestre precedente, il 30,1% delle cooperative ha segnalato un incremento dei ricavi (grazie anche alla spinta della componente stagionale concentrata, prevalentemente, nel mese di Dicembre).

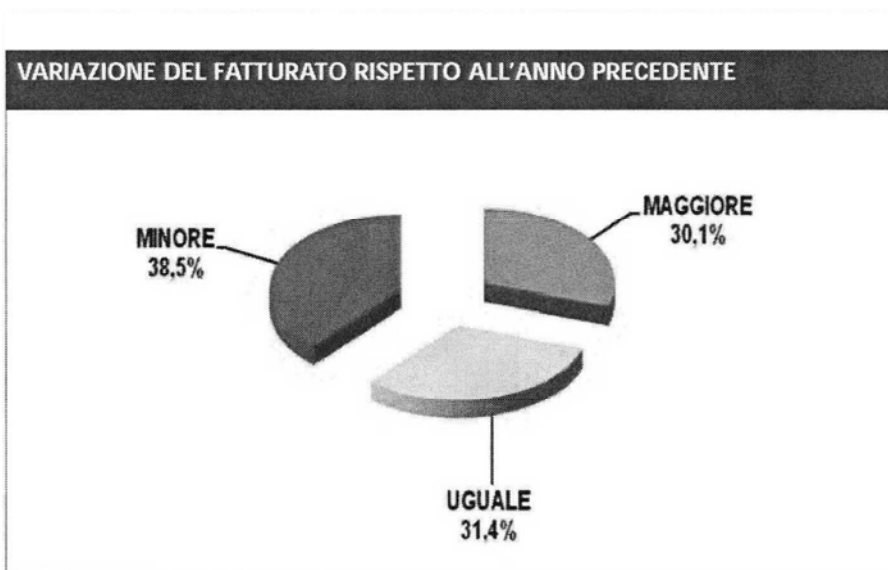
Il 29,5% degli intervistati ha segnalato, invece, una contrazione del fatturato.

Il 40,4% delle imprese ha registrato, infine, una sostanziale stazionarietà del volume di fatturato rispetto ai quattro mesi precedenti.

Il leggero incremento del volume d'affari riguarda soprattutto le grandi cooperative. Le PMI, invece, fanno registrare un saldo appena positivo dei giudizi sul fatturato e peggiore rispetto alle grandi imprese.



Nel complesso, la dinamica del fatturato nel 2013, pur registrando una timidissima risalita nel corso degli ultimi quattro mesi dell'anno, riflette ancora la fase di stallo della domanda interna. Rispetto all'anno precedente il volume dei ricavi è aumentato per il 30,1% delle cooperative, mentre è rimasto stabile per il 31,4% ed è diminuito per il 38,5%. Di fatto, però, a fronte di un saldo negativo tra le PMI si segnala un saldo positivo tra le grandi imprese.



La liquidità


Non sono incoraggianti le indicazioni relative alla disponibilità di liquidità rispetto alle esigenze operative delle cooperative.

Non si allentano, infatti, le tensioni sul fronte della gestione della tesoreria e permangono forti i problemi di liquidità sopportati dalle cooperative, spesso stremate dai mancati incassi e dai ritardi nei pagamenti.

In particolare, il livello di liquidità rispetto alle esigenze operative è giudicato buono solo dal 31,3% degli intervistati.

Il 25,3% ha espresso un giudizio totalmente negativo, valutando come cattivo il livello di liquidità rispetto alle esigenze operative.

Per il restante 43,4% il giudizio non va oltre la mediocrità.



I pagamenti

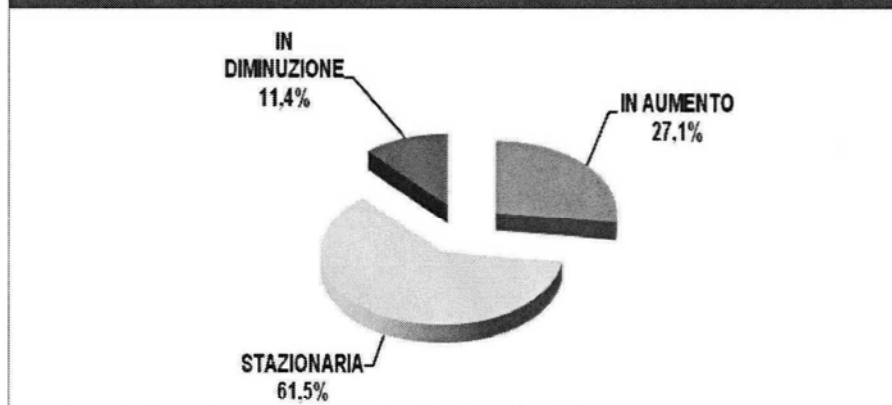
Prosegue a rilento il pagamento degli arretrati dovuti alle cooperative dalla Pubblica Amministrazione. Con riferimento al tempo medio di incasso dei crediti vantati nei confronti della P.A., solo l'11,4% ha registrato un accorciamento dei tempi.

Il 27,1% delle cooperative ha segnalato, invece, un aumento dei tempi di incasso dei crediti rispetto al quadrimestre precedente, mentre la maggioranza assoluta delle imprese che lavora con la P.A., il 61,5%, non ha, di fatto, registrato alcuna variazione.

Si segnala che il ritardo dei pagamenti si espande anche nei rapporti tra privati.

Infatti, a questo proposito, solo il 12,2% è riuscito ad ottenere pagamenti in tempi più brevi rispetto al quadrimestre precedente. Il 28,1% ha segnalato, invece, un allungamento dei tempi di incasso. Il 59,7% dei operatori non ha registrato variazioni significative dei tempi di incasso dei crediti verso i privati.

**VARIAZIONE DEI TEMPI MEDI DI INCASSO DEI CREDITI VERSO LA P.A.
RISPETTO AL QUADRIMESTRE PRECEDENTE**



**VARIAZIONE DEI TEMPI MEDI DI INCASSO DEI CREDITI VERSO CLIENTI
PRIVATI RISPETTO AL QUADRIMESTRE PRECEDENTE**




Il posizionamento competitivo

Per la maggioranza assoluta delle cooperative la percezione rispetto al posizionamento competitivo nel mercato di riferimento si mantiene complessivamente stabile.


Sembra, peraltro, essere interiorizzata dai operatori la logica perversa di funzionamento di alcuni mercati sulla base del principio del "massimo ribasso". Nel complesso, il 71%, degli intervistati ha valutato come invariata la posizione concorrenziale della cooperativa nell'ultimo quadrimestre del 2013.

Tuttavia, sia con riferimento agli ultimi quattro mesi del 2013 rispetto al quadrimestre precedente, e sia con riferimento al 2013 nel suo insieme rispetto all'anno precedente, è più alta la quota di chi ha valutato come peggiorata la posizione concorrenziale della cooperativa. In particolare, si attesta al 19,7% chi ha valutato come peggiorata la posizione concorrenziale della cooperativa rispetto al 14,4% di chi, invece, ha giudicato migliore il posizionamento competitivo nel 2013.

**POSIZIONE CONCORRENZIALE GENERALE
NEL QUADRIMESTRE TRASCORSO**



**POSIZIONE CONCORRENZIALE GENERALE
NEL 2013**



L'occupazione

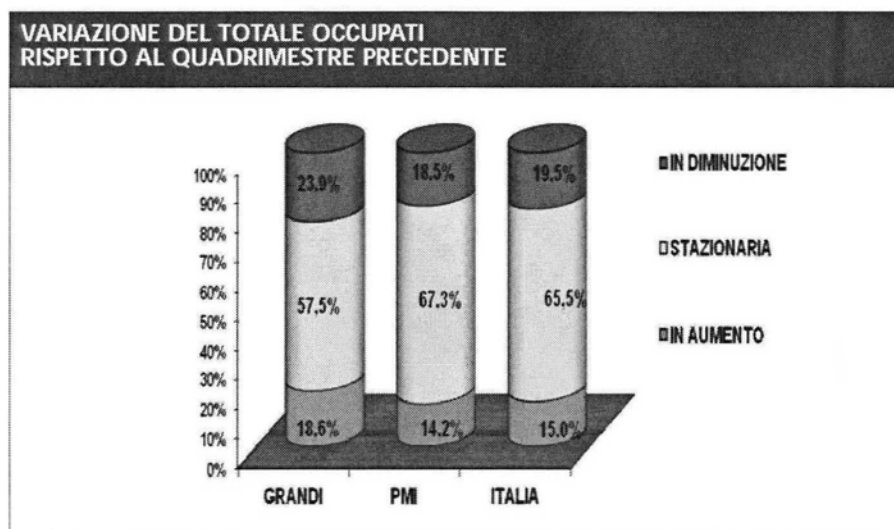
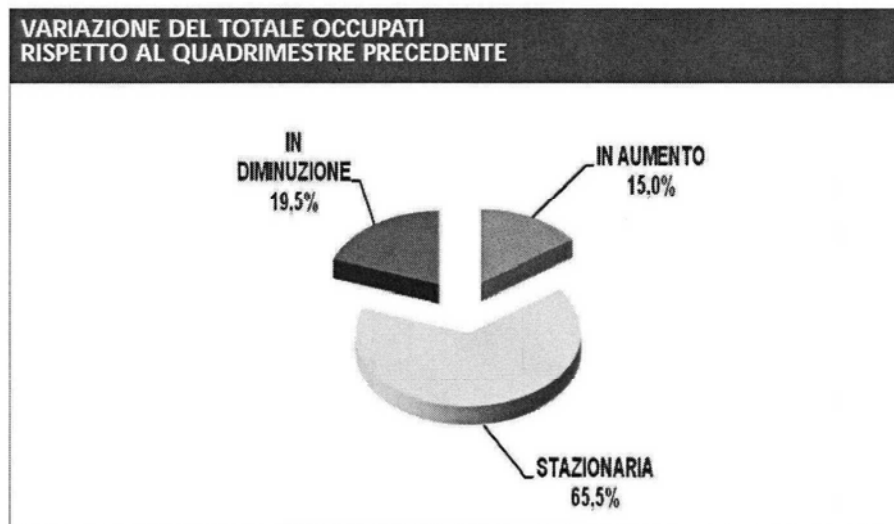
La tenuta dei livelli occupazionali da sempre prerogativa delle cooperative sembra più complicata, e non solo tra le PMI.

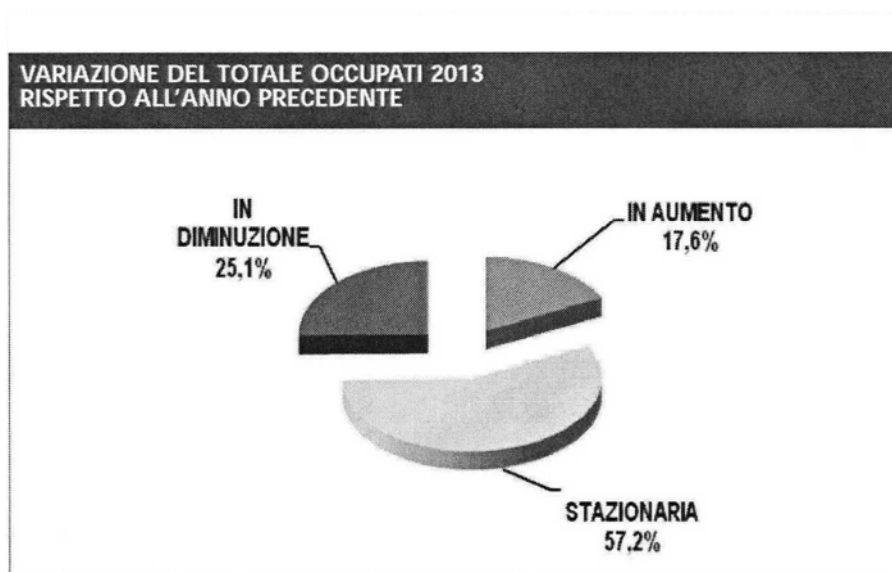
Aumentano i segnali di deterioramento della dinamica congiunturale della forza lavoro occupata anche tra le grandi cooperative.

Nel complesso, sebbene il 65,5% dei cooperatori sia riuscito a mantenere stabili i livelli occupazionali negli ultimi quattro mesi dell'anno, prevalgono, con il 19,5%, le indicazioni di contrazione delle risorse umane occupate rispetto a quelle di aumento, che si attestano, invece, al 15%.

Il saldo associato si posizionerebbe così in territorio negativo.

A livello dimensionale, il saldo negativo prevale sia nelle grandi sia nelle PMI anche con riferimento alla variazione segnalata nel 2013 rispetto all'anno precedente.

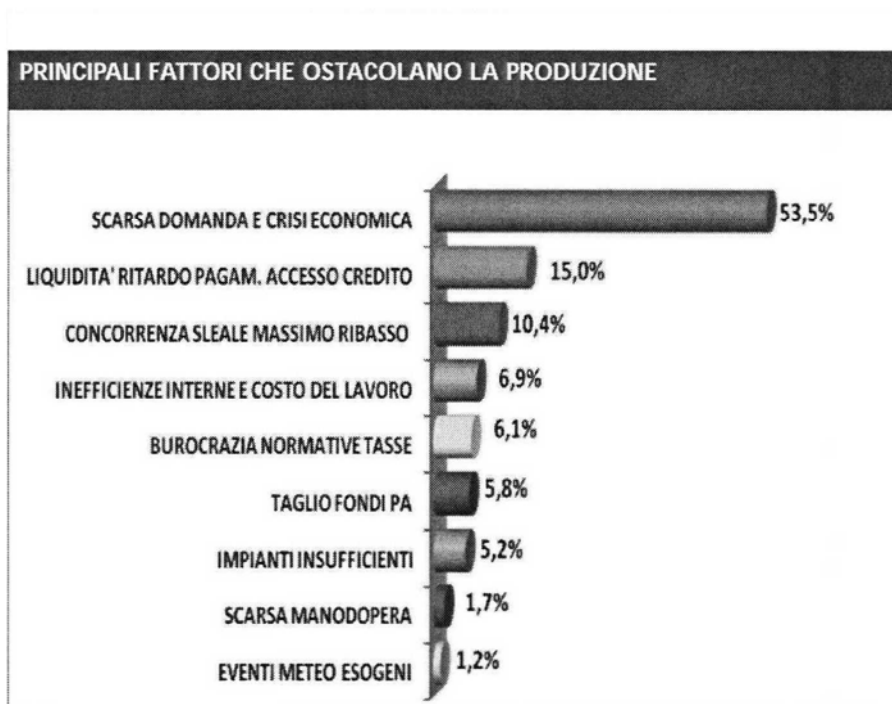




Gli ostacoli alle attività

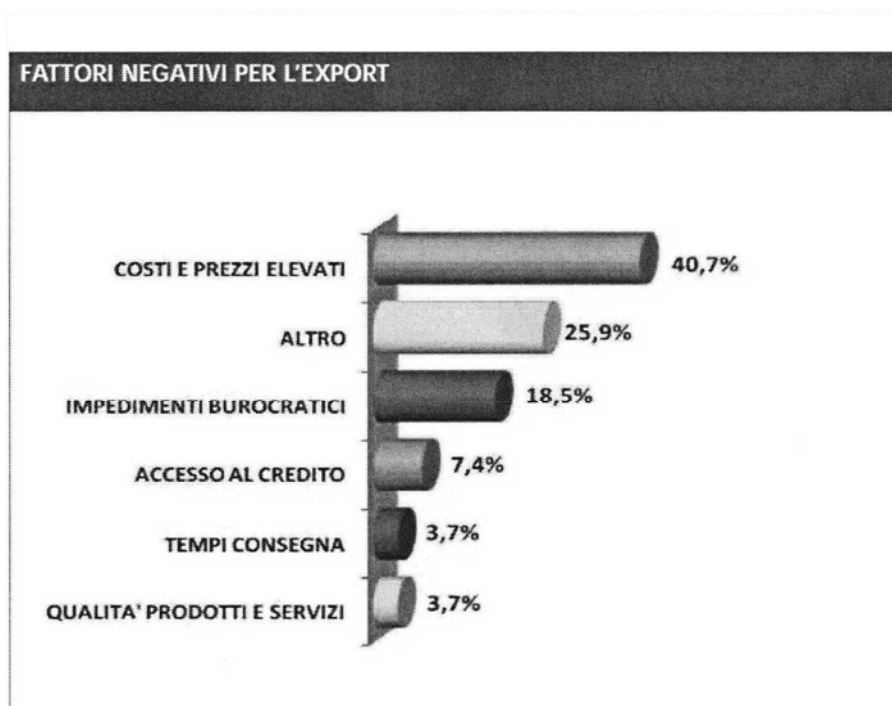
Con riferimento al lato dell'offerta, si segnalano sia fattori endogeni, sia fattori esogeni che condizionano negativamente la crescita e lo sviluppo delle cooperative e che sono, molto spesso, destinati a retroagire negativamente sulla loro stessa attività.

Tra coloro che hanno lamentato ostacoli all'attività di produzione e alla fornitura di servizi, il 53,5% ha segnalato la scarsa domanda come principale impedimento per le attività della cooperativa. A seguire, tra i principali fattori negativi, il 15% ha segnalato la scarsa liquidità e il ritardo dei pagamenti amplificati dalle difficoltà di accesso al credito, il 10,4% la concorrenza sleale e le offerte al massimo ribasso, il 6,9% le inefficienze interne e il costo del lavoro, il 6,1% l'eccesso di burocrazia, le normative e il sistema fiscale, il 5,8% la riduzione di fondi dalla Pubblica Amministrazione. Tra gli altri ostacoli si segnalano, gli impianti insufficienti o non adeguati, la difficoltà di reperire manodopera qualificata, e, infine, gli effetti di eventi meteorologici avversi.



Se c'è ancora una ampia platea di cooperative che fa fatica a presidiare e competere nei mercati interni, c'è un numero sempre più consistente di cooperative che innovano e si aprono ai mercati esteri. E, la maggioranza assoluta dei cooperatori che si rivolgono anche ai mercati esteri dichiara di non incontrare ostacoli rilevanti che precludono le attività legate all'export.

Tra coloro che hanno indicato la presenza di fattori negativi che condizionano le esportazioni, il 40,7% dei cooperatori ha segnalato i costi e i prezzi elevati, il 25% altri motivi, in prevalenza legati alla difficile congiuntura economica, il 18,5% gli impedimenti burocratici (spesso amplificati dalla scarsa conoscenza dei mercati esteri, che si collega per lo più ai deficit organizzativi interni alle cooperative ed alla carenza di personale qualificato per le attività legate all'internazionalizzazione), il 7,4% l'accesso al credito, il 3,7% i tempi di consegna e, infine, sempre il 3,7% la qualità dei prodotti e servizi.



Il credito bancario

Si segnalano indicazioni non positive sul fronte del credito.

L'irrigidimento sul lato dell'offerta trova riflesso nell'onda lunga di richieste di rientro, nell'aumento dello spread applicato dalle banche, nell'ampliamento delle garanzie richieste (spesso di carattere personale) e nell'appesantimento delle altre condizioni applicate dalle banche.

In particolare, nell'ultimo quadrimestre del 2013, si attesta al 15,4% la percentuale di cooperative che ha ricevuto richieste di rientro sui finanziamenti in essere.

Inoltre, si attesta al 31% la quota di operatori che ha segnalato un trend al rialzo dello spread bancario nell'ultimo quadrimestre del 2013 a fronte dell'8,6% di operatori che, invece, hanno rilevato un riallineamento verso il basso dei tassi di interesse. Per il 60,4% dei operatori lo spread è rimasto invariato.

Per quanto riguarda le garanzie richieste sui finanziamenti in essere, non tende a diminuire la pressione degli istituti di credito. Si attesta al 35% la quota di operatori che ha segnalato richieste aggiuntive a garanzia dei finanziamenti erogati da parte delle banche.

Il 62,5% degli intervistati non ha registrato, invece, alcuna variazione. Solo il 2,6% ha segnalato, infine, una attenuazione delle garanzie richieste.

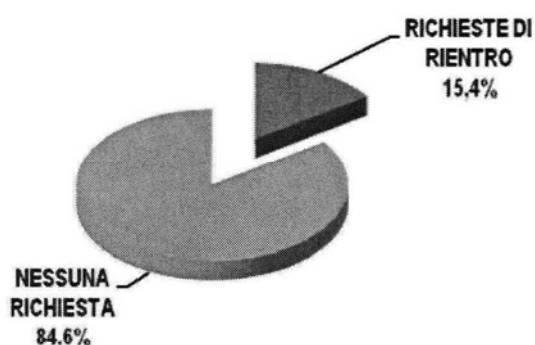
Anche per le cosiddette "altre condizioni" applicate dalle banche (gg. valuta, costo servizi, ecc.) sui finanziamenti già in corso, non sembra terminata la fase prolungata di appesantimento e di maggiore onerosità delle condizioni accessorie.

Il 34% degli intervistati ha giudicato, infatti, meno accomodanti le “altre condizioni”.


Per il 63,5% degli intervistati, non c'è stata alcuna variazione significativa nel corso degli ultimi quattro mesi del 2013.



Solo il 2,5% dei cooperatori, invece, è riuscito ad ottenere un alleggerimento delle “altre condizioni”.

**FINANZIAMENTI IN ESSERE: RICHIESTE DI RIENTRO ANCHE PARZIALI
NEGLI ULTIMI 4 MESI**



**FINANZIAMENTI IN ESSERE: VARIAZIONE DEI TASSI DI INTERESSE
NEGLI ULTIMI 4 MESI**



**FINANZIAMENTI IN ESSERE: VARIAZIONI DELLE GARANZIE
RICHIESTE NEGLI ULTIMI 4 MESI****FINANZIAMENTI IN ESSERE: VARIAZIONI DELLE "ALTRE CONDIZIONI"
(GG. VALUTA, COSTI SERVIZI) NEGLI ULTIMI 4 MESI**

PREVISIONI PER I PROSSIMI 4/5 MESI DEL 2014

La fiducia

Nonostante gli annunci di una ripresa, comunque timida, fragile e diseguale, le previsioni dei operatori sulla tendenza generale dell'economia italiana non concedono molto all'ottimismo.

Una spessa coltre di scetticismo avvolge, infatti, il *sentiment* dei operatori rispetto ad una ripresa in tempi brevi del Sistema Paese.

Il livello di fiducia dei operatori intervistati consolida il proprio posizionamento in territorio negativo.

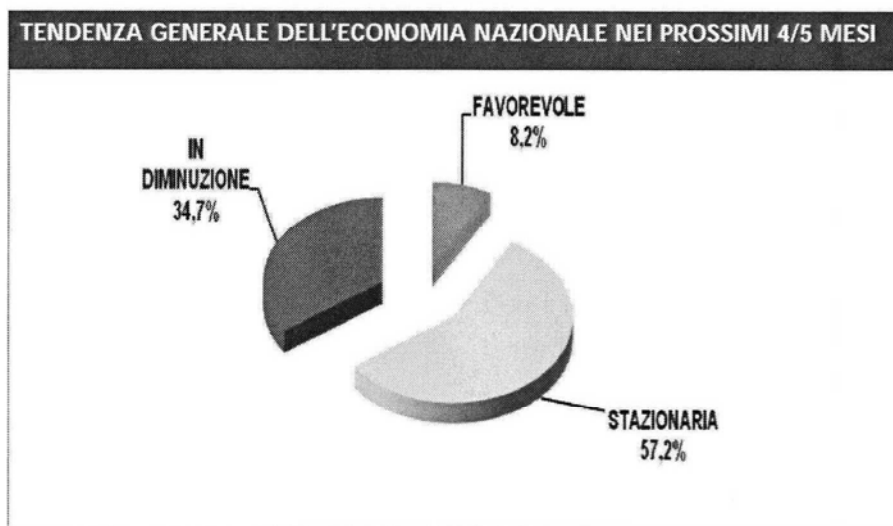
La maggioranza assoluta degli operatori delle imprese che fanno riferimento all'Alleanza delle Cooperative Italiane non prevede una correzione del ciclo, almeno nei prossimi mesi.

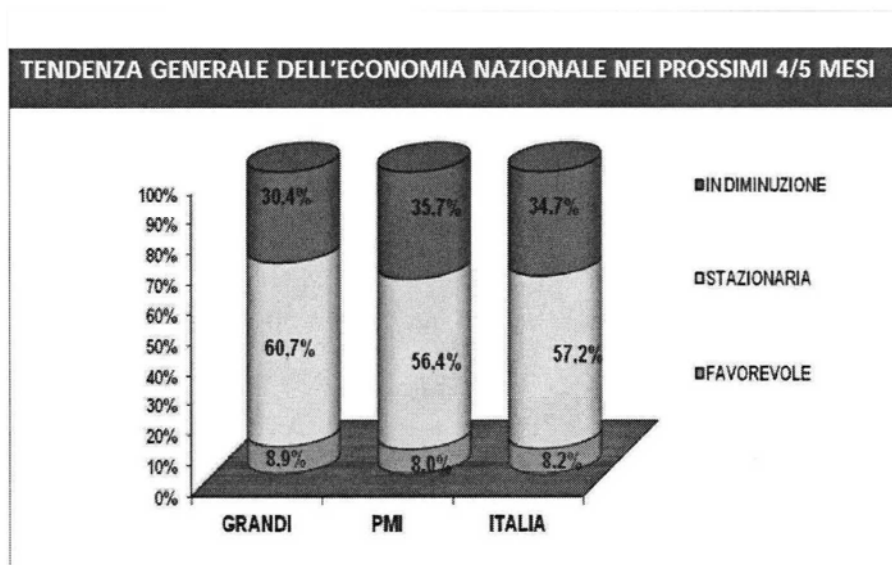
Solo l'8,2% dei operatori, infatti, è fiducioso e crede che l'economia italiana possa invertire la rotta nel breve termine.

Il 57,2% degli intervistati si mantiene scettico, non intravede segnali positivi, e prevede ancora un andamento stazionario dell'economia italiana nei prossimi mesi.

Il 34,7%, invece, non solo non vede la fine del tunnel, ma teme un ulteriore avvvitamento recessivo nei prossimi mesi.

Il saldo negativo nei giudizi sul futuro del Sistema Italia prevale in tutte le classi dimensionali d'impresa.





Le attese sulla domanda

Le attese a breve sul livello degli ordini e, più in generale, sulla domanda non tendono a migliorare.

La domanda interna rimane prevalentemente congelata.

Le politiche di austerità fiscale, la maggiore propensione al risparmio delle famiglie in un contesto di erosione dei redditi reali e le prospettive molto incerte del mercato del lavoro frenano i consumi delle famiglie.

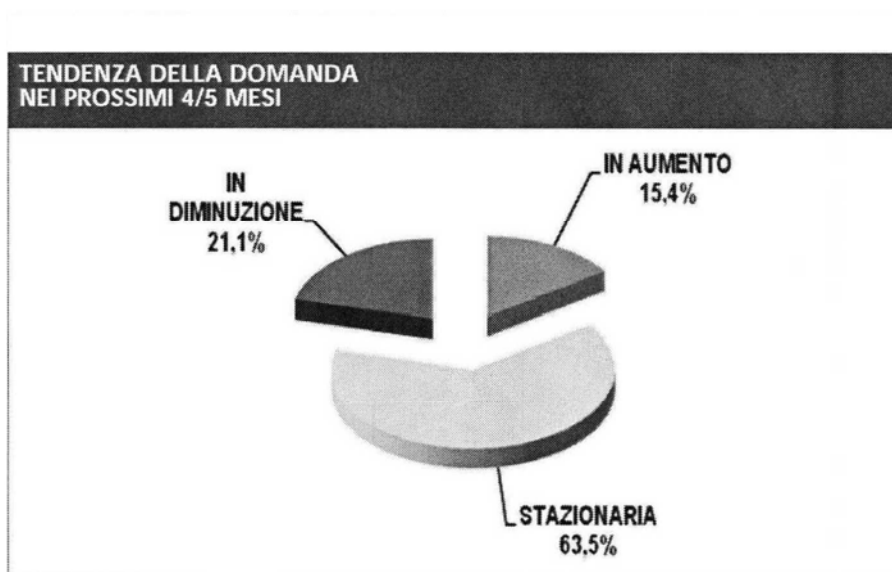
Quasi due operatori su tre, il 63,5%, non prevedono variazioni significative della domanda e degli ordini a breve termine.

Le attese pessimistiche prevalgono, peraltro, su quelle positive. Il 21,1% degli operatori attende, infatti, una diminuzione della domanda per i prossimi mesi.

I giudizi più favorevoli trovano riflesso, invece, solo nel 15,4% dei operatori che si attende un affievolimento del trend negativo ed una timida risalita della domanda nei prossimi mesi.

Le previsioni negative sull'evoluzione della domanda sono diffuse in tutte le classi dimensionali d'impresa. Il perdurare di aspettative di debolezza della domanda mantiene alta la percezione di sovradimensionamento della capacità produttiva delle cooperative.

Il 25% delle cooperative ritiene, infatti, di avere una capacità produttiva inutilizzata ancora rilevante, tenuto conto anche delle aspettative sull'evoluzione degli ordini nei prossimi mesi.



Le attese sui prezzi

La dinamica inflativa resterà sui livelli minimi anche nei prossimi mesi.

Il perdurare della debolezza della domanda contribuisce a congelare i listini.

La dinamica congiunturale dei prezzi finali di vendita delle cooperative per i prossimi 4-5 mesi è prevista come stazionaria dal 78% dei operatori.

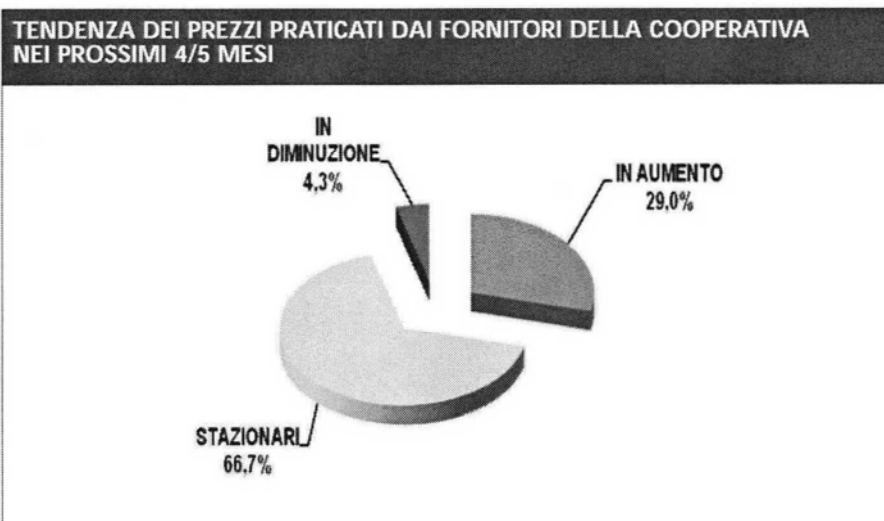
Solo il 10% degli operatori è orientato a ritoccare lievemente verso l'alto i prezzi, nel tentativo sia di assorbire pregressi rincari all'origine sia di riallineare verso l'alto i listini che avevano registrato dei ribassi nei mesi passati.

Si attesta al 12%, invece, la quota di operatori che si troverà costretta a rivedere verso il basso i prezzi di vendita, nella speranza di rimanere sul mercato e sostenere così le vendite.

Anche sul fronte dei costi di fornitura, la dinamica congiunturale è prevista senza significative variazioni dalla maggioranza assoluta degli intervistati, il 66,7%.

Il 29% degli operatori prevede un possibile riallineamento verso l'alto dei costi di fornitura nei prossimi mesi.

Il 4,3% degli intervistati attende, invece, un riallineamento verso il basso dei prezzi di fornitura nei prossimi mesi, indotto da aspettative di flessione dei costi di approvvigionamento e, più in generale, da condizioni di fornitura più favorevoli.



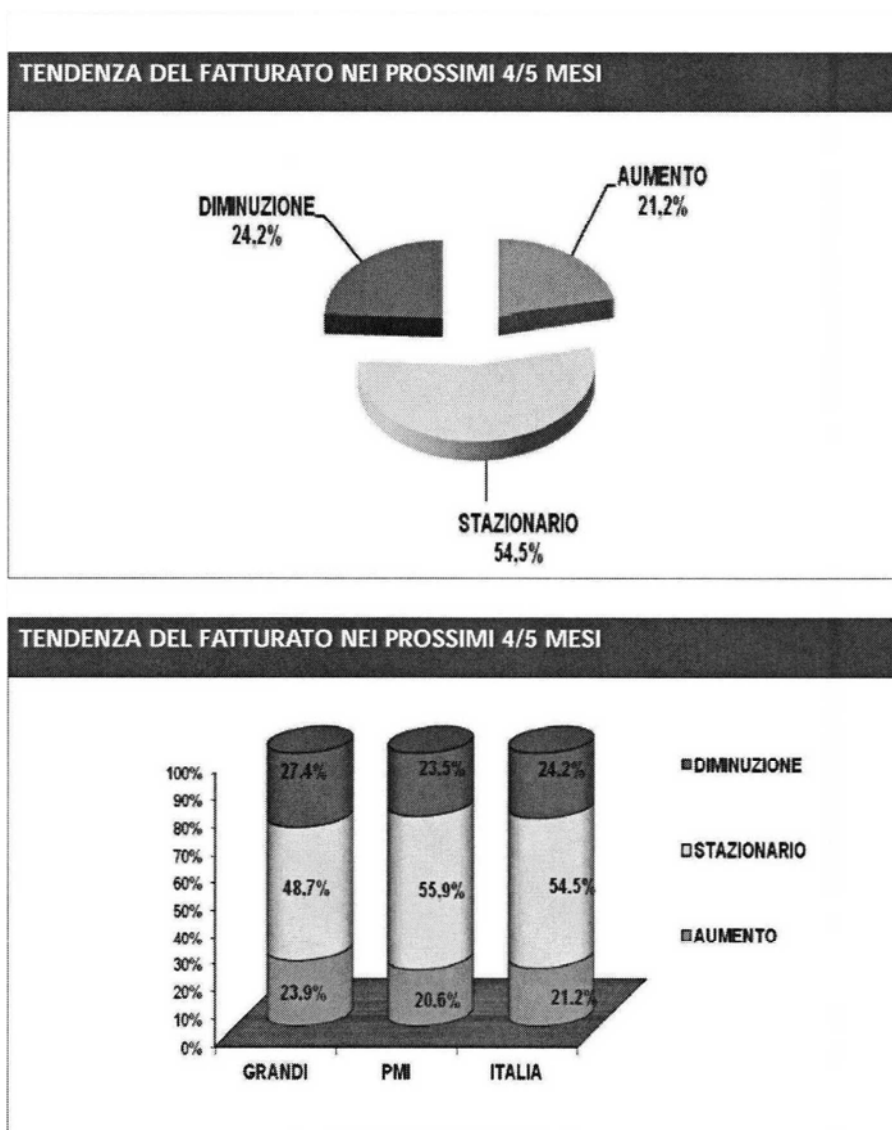
Le attese sul fatturato

La debolezza della domanda interna si riflette in una dinamica fiacca del fatturato anche per i prossimi mesi.

Il 54,5% delle cooperative prevede ancora un andamento stazionario dei ricavi, ancora poco sostenuti, peraltro, dai prezzi di vendita.

Il 21,2% attende una crescita del fatturato nei prossimi mesi, percentuale che sale però al 23,9% tra le grandi imprese.

Il 24,2% delle imprese prevede, invece, una contrazione dei ricavi.

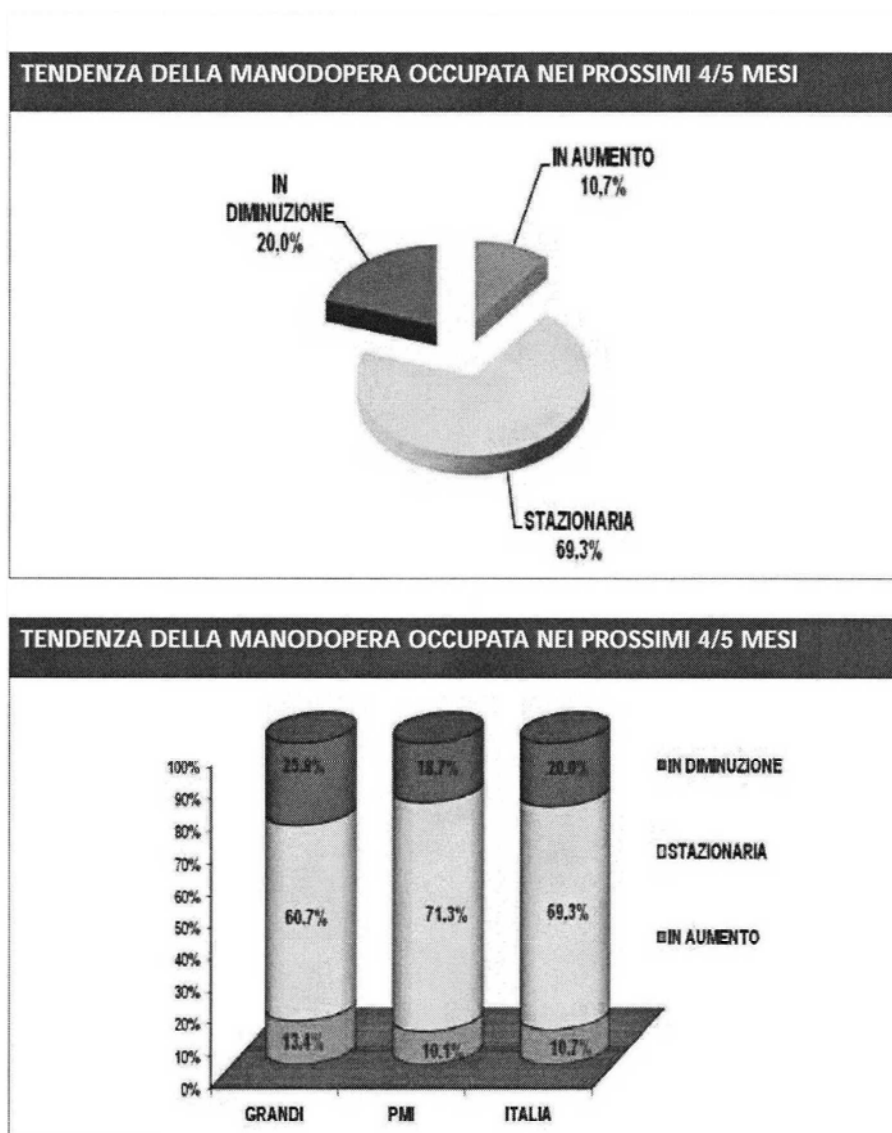


Le attese sull'occupazione

Le indicazioni sulla dinamica attesa dell'occupazione confermano il momento di difficoltà che stanno attraversando le cooperative e che sembra destinato a perdurare anche per i prossimi mesi.

Si attenuano le attese di crescita occupazionale. Si rafforzano, invece, le aspettative di tensione e di deterioramento delle condizioni nel mercato del lavoro.

Sebbene la maggioranza assoluta dei cooperatori intervistati, il 69,3%, non preveda di ridurre gli organici nei prossimi mesi, solo il 10,7% dei cooperatori ha espresso indicazioni di aumento rispetto al 20% che, invece, prevede una contrazione delle risorse umane nei prossimi mesi. Le tensioni sul fronte occupazionale sono diffuse sia tra le PMI sia tra le grandi cooperative.



Le attese sugli investimenti

Sebbene non siano venuti meno i fattori esogeni ed endogeni che hanno accentuato la cristallizzazione della spesa per investimenti nel 2013, le prospettive di investimento per i prossimi mesi sembrano essere un po' più favorevoli.

In tal senso, le indicazioni di aumento prevalgono su quelle di diminuzione. Il 23,4% dei operatori aumenterà, infatti, gli investimenti nel 2014, a fronte del 22,7% che, invece, ne ridurrà la portata. Le prospettive più favorevoli all'aumento degli investimenti provengono, soprattutto, dalle grandi imprese.

Tuttavia, l'erosione dei margini e della redditività delle cooperative, le difficoltà di accesso al credito ed i livelli inutilizzati di capacità produttiva tendono a condizionare ancora le prospettive di crescita

della spesa per investimenti per la maggioranza dei cooperatori. Prevalde, infatti, la tendenza a rinviare le scelte di investimento a quando il quadro economico apparirà meno incerto e più favorevole. In tal senso, il 53,8% degli intervistati ha segnalato come sostanzialmente stazionaria la tendenza degli investimenti nel 2014.



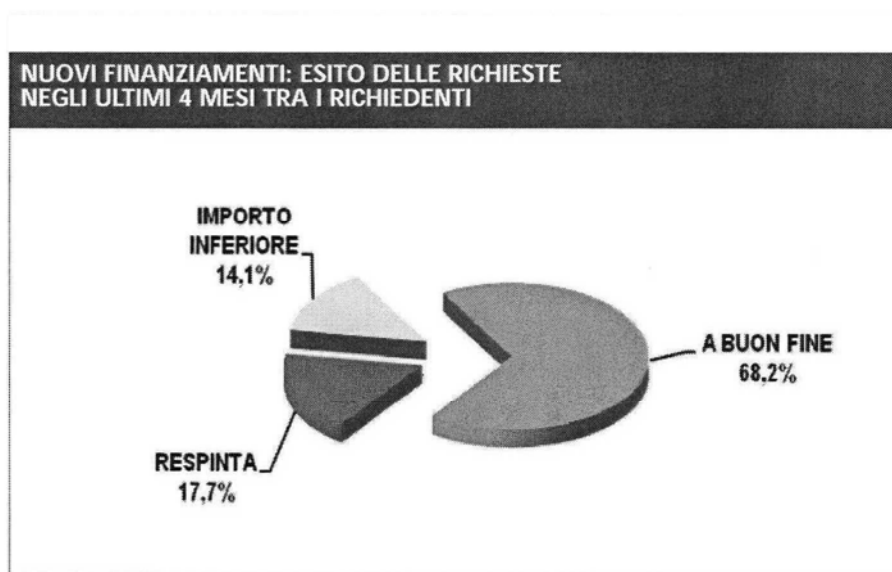
Le attese sul credito bancario

Le prospettive di crescita della spesa per investimenti sono, sovente, correlate alla normalizzazione delle condizioni di accesso al credito bancario, che permangono, tuttavia, sempre difficili.

Con riferimento alla richiesta di nuovi finanziamenti, negli ultimi quattro mesi del 2013, non si segnala, ancora, un significativo allentamento dei criteri di concessione del credito. Le condizioni di offerta restano, infatti, sempre scoraggianti, rigide e selettive.

In particolare, il 17,1% degli operatori (il 3,6% delle grandi imprese e il 23,1% delle PMI) che si è rivolto alle banche per un prestito negli ultimi quattro mesi del 2013, si è visto negare il prestito e non ha ottenuto alcun importo.

Il 14,1% (il 7,3% delle grandi imprese e il 16,8% delle PMI) delle cooperative ha, invece, ottenuto un importo inferiore a quello richiesto.

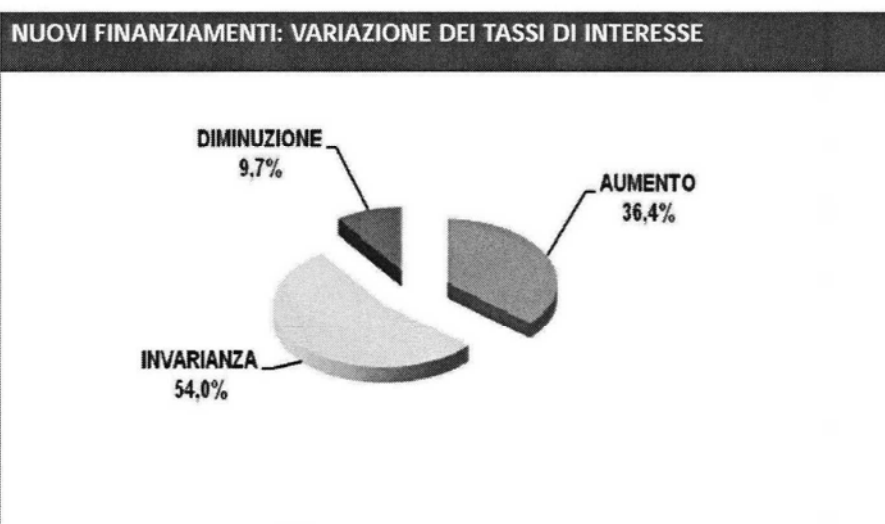
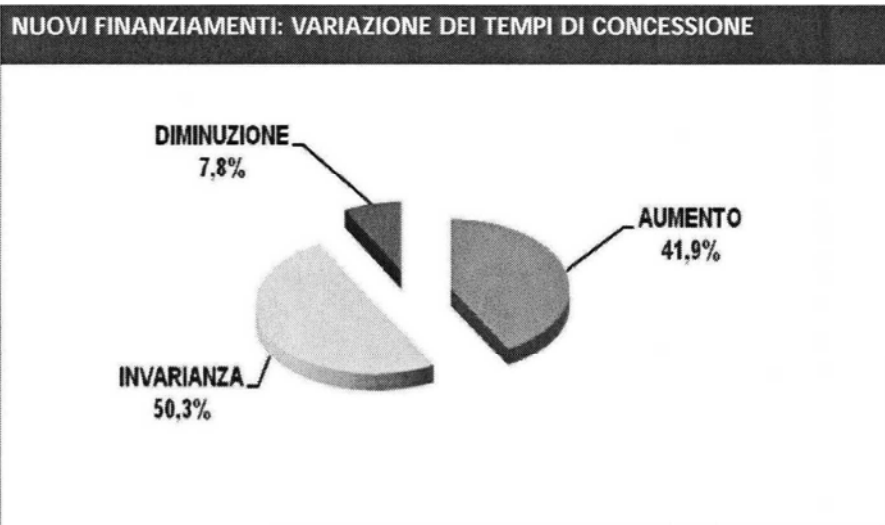


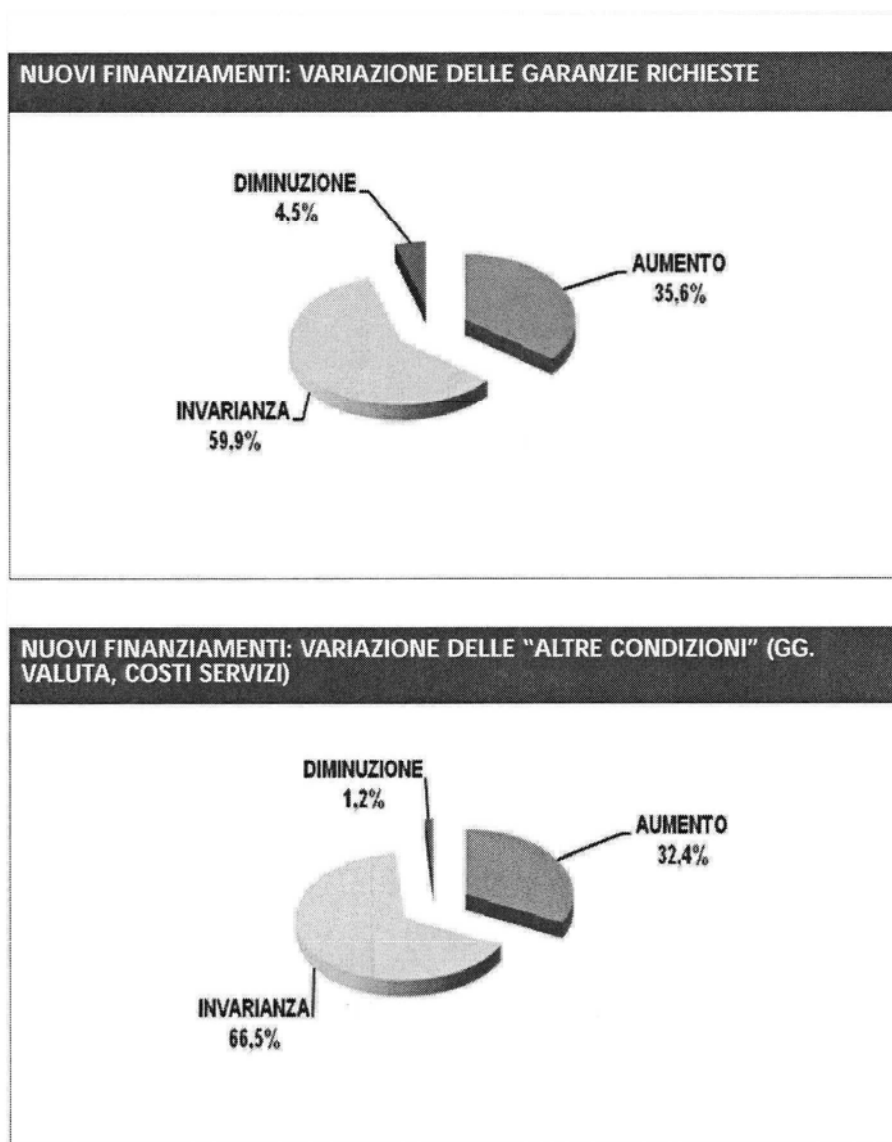
Per quanto riguarda le condizioni di offerta sui nuovi finanziamenti, i tempi di istruttoria restano piuttosto lunghi, lo spread applicato dalle banche conserva una dinamica al rialzo, la morsa delle garanzie richieste non accenna ad allentare e le condizioni accessorie permangono prevalentemente poco accomodanti.

In particolare, il 41,9% degli intervistati ha registrato un allungamento dei tempi di attesa prima della concessione del prestito. Solo il 7,8% dei operatori ha segnalato, invece, una diminuzione dei tempi di attesa. Il 50,3% degli intervistati non ha registrato variazioni significative dei tempi di istruttoria.

Per quanto riguarda i tassi applicati sui nuovi prestiti, il 36,4% dei operatori ha segnalato uno spread, applicato dalle banche, in crescita. Il 54% degli operatori ha segnalato i tassi lordi come invariati rispetto alle condizioni di erogazione precedenti. Il 9,7% degli operatori (percentuale che raddoppia tra le grandi imprese) è riuscito, invece, a spuntare tassi migliori e più bassi rispetto ai livelli precedenti. Con riferimento al sistema delle garanzie (che assume spesso la natura personale), il 35,6% degli intervistati ha segnalato un appesantimento delle garanzie richieste. Per la maggioranza assoluta degli operatori, il 59,9%, non si registra, invece, una variazione delle garanzie richieste. Solo il 4,5% degli operatori ha registrato, infine, un allentamento delle garanzie richieste.

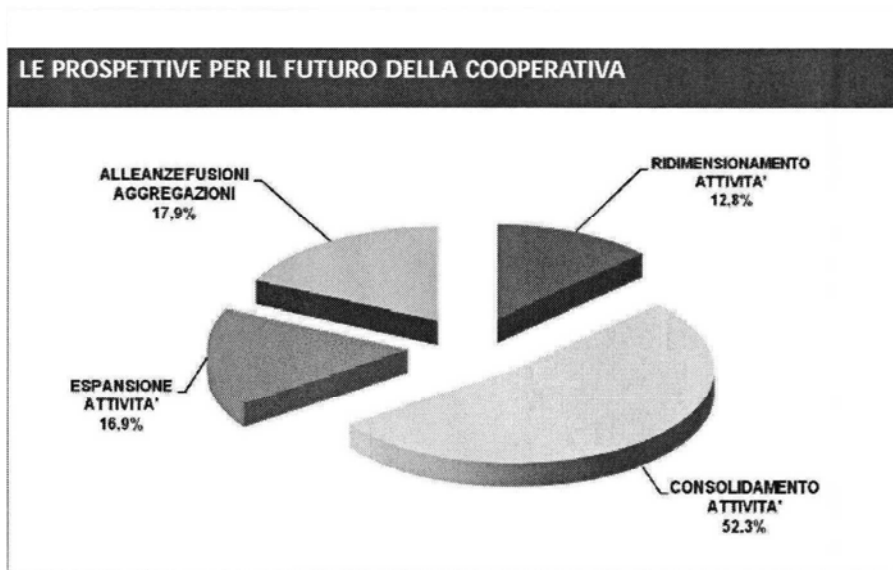
Sul fronte delle condizioni accessorie (gg. valuta, costo servizi, imposizione di oneri aggiuntivi, ecc.), il 32,4% dei operatori ha evidenziato un inasprimento degli oneri accessori imposti dalle banche sui nuovi prestiti. Il 66,5% degli operatori ha segnalato, invece, come invariate le condizioni accessorie applicate dalle banche rispetto al finanziamento erogato. Solo l'1,2% dei operatori può vantare condizioni accessorie migliori rispetto alle precedenti.





Le prospettive per il futuro

Per quanto riguarda, infine, le prospettive generali per il futuro della cooperativa, prevale, con il 52,3%, il consolidamento delle attività in essere, che riflette il carattere di resilienza del mondo cooperativo. Una percentuale non trascurabile di operatori, il 16,9%, ha espresso indicazioni volte all'espansione delle attività. Il 17,9% ha segnalato come prospettiva interessante la strada delle aggregazioni, in particolare attraverso processi di fusione, o attraverso la realizzazione di alleanze strategiche, o tramite l'adesione a forme organizzative allargate. Infine, solo il 12,8% delle cooperative (ma è stato il 5,1% delle grandi) ha prospettato un ridimensionamento delle attività.



APPENDICE 1

Note metodologiche e *panel*

L'utilizzo dello strumento dell'indagine congiunturale, che sarà condotta periodicamente con cadenza quadrimestrale dagli uffici studi delle Associazioni che fanno riferimento all'Alleanza delle Cooperative Italiane, nasce dall'esigenza di pervenire a un più alto grado di conoscenza e di colmare le lacune informative nelle analisi economiche e previsionali di breve periodo relative all'insieme del mondo cooperativo. Queste ultime, infatti, non sono ancora adeguatamente rappresentate nel dibattito economico, pur risultando assai rilevanti per l'economia italiana nel suo complesso.

Lo strumento d'indagine adottato, un questionario di tipo "flessibile" articolato in tre sezioni, raccoglie, soprattutto, dati di tipo qualitativo (giudizi, valutazioni, previsioni, ecc.).

Le domande qualitative richiedono giudizi e previsioni su livelli e dinamiche di singole variabili. La gran parte delle domande presuppone, infatti, l'indicazione di aumento, di stabilità, o di diminuzione della variabile considerata.²

Le analisi effettuate, come da consuetudine, sono condotte a partire dall'osservazione delle risposte date alle domande di cui si compone il questionario.

L'aggregazione delle frequenze riscontrate nelle diverse modalità di risposta previste nel questionario stesso consente di misurare le valutazioni fornite dagli intervistati sulle variabili indagate e di sintetizzarle, sia su base relativa, sia attraverso i "saldi", ossia le differenze, eventualmente ponderate, tra le diverse modalità.

Per quanto riguarda la struttura dei contenuti, l'impostazione scelta è finalizzata a dare esclusiva enfasi ai dati statistici relativi all'insieme delle imprese che fanno riferimento all'Alleanza delle Cooperative Italiane, fornendo nel contempo uno spaccato per dimensione d'impresa e, in prospettiva, per area territoriale e per settore.

L'impostazione dell'analisi è strutturata prevedendo un approccio di tipo comparativo (analisi su serie storica). Questo approccio riflette la necessità di approfondire le tematiche trattate senza, tuttavia, dover incorrere nei limiti e nelle eccessive semplificazioni e generalizzazioni che i confronti con il contesto economico italiano e internazionale spesso impongono all'analista.

La tecnica di rilevazione utilizzata prevede sia la trasmissione del questionario via e-mail, con supporto telefonico e assistenza laddove implicitamente o esplicitamente richiesto, sia l'intervista telefonica diretta.

2 Si ricorda che un'indagine congiunturale ha la caratteristica di porre in prevalenza domande di tipo qualitativo, a cadenza ravvicinata, allo scopo di cogliere i mutamenti nei giudizi e nelle attese degli operatori economici.

Poiché le imprese cooperative individuate, che fanno riferimento all'Alleanza delle Cooperative Italiane, sono libere di partecipare o meno all'indagine, generalmente non si riescono ad ottenere campioni statistici ma si opera con un "panel di rispondenti" (che si cerca di mantenere costante nel tempo), rappresentativo dei diversi settori, ambiti territoriali e dimensioni d'impresa in cui si articola l'insieme delle realtà aderenti all'Alleanza delle Cooperative Italiane.

Trattandosi di indagini congiunturali, l'utilizzazione di un *panel* di rispondenti è prassi consolidata in sede internazionale.

L'elaborazione dei dati del *panel* (610 rispondenti a Gennaio 2014) permette così di giungere a risultanze in grado di cogliere tendenze, attese, mutamenti, andamenti e fenomeni, anche di tipo particolare, relativi all'universo delle cooperative attive che fanno riferimento all'Alleanza delle Cooperative Italiane.³

Questa prima rilevazione è stata condotta a partire dal giorno 8 Gennaio 2014.

Gli ultimi dati ed informazioni utili per la redazione del rapporto congiunturale sono quelli pervenuti entro il 31 Gennaio 2014.

L'attività di rilevazione relativa a circa 500 cooperative facenti parte del panel è stata realizzata da SWG Spa - società di ricerche sociali ed economiche di Trieste (250 interviste) e da Eurema soc. coop. (250 interviste).

Nel complesso, si può esprimere un giudizio più che soddisfacente, sia con riferimento al processo di interiorizzazione delle finalità delle rilevazioni congiunturali, sia per quanto riguarda l'adesione delle cooperative all'iniziativa avviata.⁴

3 Sono state escluse da questa prima indagine, considerato lo strumento di analisi utilizzato ed il diverso e peculiare ciclo economico che le caratterizza, le cooperative di abitazione, le banche di credito cooperativo, le mutue e le cooperative di garanzia fidi e di assicurazione.

4 Anche i controlli di congruenza, effettuati sulle informazioni desunte dai questionari elaborati (tra quelli pervenuti via e-mail o fax), hanno evidenziato una presenza minima di distorsioni o di errate interpretazioni.

APPENDICE 2**Il questionario di indagine****A) ANNO/QUADRIMESTRE TRASCORSO**

1. Nel quadrimestre trascorso, tenuto conto dei fattori stagionali, il livello della domanda di prodotti/servizi o degli ordini è:

alto normale basso

1bis Nell'anno appena trascorso, il livello della domanda di prodotti/servizi o degli ordini è stato:

alto normale basso

2. Nel quadrimestre trascorso il livello della domanda di prodotti/servizi sul mercato interno è :

alto normale basso

3. Nel quadrimestre trascorso il livello della domanda di prodotti/servizi dall'estero è :

alto normale basso la cooperativa non opera sul mercato estero

4. Le giacenze dei prodotti finiti sono:

superiori al normale normali inferiori al normale

non sono presenti scorte in giacenza

non abbiamo scorte in giacenza (data la natura della cooperativa)

5. La situazione di liquidità rispetto alle esigenze operative è:

buona mediocre cattiva

6. Rispetto al quadrimestre precedente il tempo medio di incasso dei crediti è stato:

per i crediti verso la Pubblica Amministrazione

in aumento stazionario in diminuzione

per i crediti verso altri clienti

in aumento stazionario in diminuzione

7. La variazione della domanda di prodotti/servizi rispetto al quadrimestre precedente è risultata:

in aumento stazionario in diminuzione

8. La variazione dei prezzi di vendita dei Vostri prodotti/servizi, sempre rispetto al quadrimestre precedente, è risultata:

in aumento stazionario in diminuzione

9. Nel quadrimestre trascorso i prezzi a Voi praticati dai fornitori (rispetto ai precedenti listini) sono:

aumentati stazionari diminuiti

- 10. La posizione concorrenziale generale della cooperativa per il quadrimestre appena trascorso è:**
 migliorata invariata peggiorata
- 10bis La posizione concorrenziale generale della cooperativa nell'anno appena trascorso è:**
 migliorata invariata peggiorata
- 11. Il fatturato nel quadrimestre appena trascorso è stato rispetto al quadrimestre precedente:**
 maggiore uguale minore
- 11bis Il fatturato nell'anno appena trascorso è stato rispetto all'anno precedente:**
 maggiore uguale minore
- 12. La variazione rispetto al quadrimestre precedente del totale degli occupati (soci lavoratori/addetti non soci/ collaboratori) è risultata:**
 in aumento stazionario in diminuzione
- 12bis La variazione rispetto all'anno precedente del totale degli occupati (soci lavoratori/addetti non soci/collaboratori) è risultata:**
 in aumento stazionario in diminuzione

B) QUADRIMESTRE SUCCESSIVO

- 1. Nei prossimi 4/5 mesi la tendenza della domanda dei Vostri prodotti/servizi in generale sarà:**
 in aumento stazionario in diminuzione
- 2. Nei prossimi 4/5 mesi la tendenza dei prezzi di vendita dei Vostri prodotti/servizi sarà:**
 in aumento stazionario in diminuzione
- 3. I prezzi che Vi praticheranno i fornitori (rispetto ai listini attuali) saranno:**
 in aumento stazionario in diminuzione
- 4. La tendenza del fatturato sarà:**
 aumento stazionarietà diminuzione
- 5. La tendenza della manodopera occupata sarà, nei prossimi 4/5 mesi:**
 in aumento stazionario in diminuzione
- 6. Nei prossimi 4/5 mesi la tendenza generale dell'economia nazionale, indipendentemente dall'andamento settoriale e complessivo della cooperativa, sarà:**
 favorevole stazionaria in diminuzione

7. Negli ultimi quattro mesi avete presentato richieste di nuovi finanziamenti? Sì e abbiamo ottenuto il finanziamento richiesto Sì, ma non abbiamo ottenuto il finanziamento Sì, ma abbiamo ottenuto un ammontare inferiore a quello richiesto No**8. Nell'ipotesi che abbiate ottenuto un finanziamento, avete registrato (risposte multiple):**

	aumento	invarianza	diminuzione
Tempi di concessione	<input type="checkbox"/>	<input type="checkbox"/>	<input type="checkbox"/>
Tassi di interesse	<input type="checkbox"/>	<input type="checkbox"/>	<input type="checkbox"/>
Garanzie richieste	<input type="checkbox"/>	<input type="checkbox"/>	<input type="checkbox"/>
Altre condizioni (gg. Valuta, costi servizi)	<input type="checkbox"/>	<input type="checkbox"/>	<input type="checkbox"/>

Rapporto Congiunturale sulle Imprese Cooperative

N. 4 / Gennaio 2015

Indice

1. Un quadro di Sintesi

2. L'indagine congiunturale – Il quadrimestre di riferimento (3°/2014) – Le previsioni per i primi 4/5 mesi del 2015

Appendice 1 Note metodologiche e panel

Appendice 2 Il questionario di indagine

La presente pubblicazione è stata prodotta sulla base delle informazioni disponibili al 23 Gennaio 2015. Si ringraziano tutte le Cooperative, i Consorzi e le Associazioni che hanno partecipato alla rilevazione.

1. UN QUADRO DI SINTESI

Quella presentata in questo fascicolo è la quarta indagine congiunturale prodotta dal lavoro dell'Ufficio Studi AGCI, dell'Area Studi Concooperative e del Centro Studi Legacoop. Essa ha per oggetto un significativo campione di cooperative (527 in questa quarta rilevazione)¹ aderenti alle tre Associazioni riunite nell'Alleanza delle Cooperative Italiane.

I principali risultati della quarta indagine congiunturale delle cooperative italiane sono i seguenti:

Consuntivo 2014

1. Anche il 2014 si è rivelato per la Cooperazione un anno di ristagno, pur essendo più consistente la quota di cooperative che ha evidenziato un aumento della domanda rispetto all'anno precedente.
2. Nell'ultimo quadrimestre 2014, si segnala una contenuta ripresa degli ordini ed un incremento del numero, comunque sempre minoritario, di operatori che hanno riscontrato un elevato livello della domanda.
3. In termini di fatturato, per l'insieme delle cooperative, il 2014, grazie al recupero dell'ultimo quadrimestre, sembra aver registrato una lieve risalita; le variazioni positive quanto al volume d'affari riguardano peraltro, prevalentemente, le grandi cooperative.
4. Non si allentano le tensioni sul fronte della gestione della tesoreria, relativamente al quale la maggioranza delle cooperative continua a lamentare problemi di liquidità rispetto alle esigenze operative.
5. Nella dinamica occupazionale si registra un ulteriore leggero deterioramento, da cui sono interessate anche alcune grandi cooperative.

¹ Le interviste di circa 419 cooperative sul totale di 527 sono state realizzate da SWG Spa - società di ricerche sociali ed economiche di Trieste (177 interviste) e da Eurema soc. coop. (242 interviste).

Prospettive primo quadrimestre 2015

1. La maggioranza dei cooperatori non prevede una ripresa certa dell'economia nei prossimi mesi e, anzi, prevalgono aspettative di sostanziale stazionarietà. Il *sentiment* dei cooperatori, sebbene in risalita, si posiziona sempre in territorio negativo.
2. Lo scenario relativo all'evoluzione della domanda non fa registrare significative variazioni e le prospettive di invarianza a tal proposito sono mitigate soltanto da qualche indicazione di debole, lenta e selettiva risalita della stessa.
3. La percezione di sovradimensionamento della capacità produttiva interessa una quota non trascurabile delle cooperative interpellate.
4. Non ci si attendono novità sul versante dei prezzi sia di vendita sia di fornitura.
5. Soprattutto le grandi imprese prospettano per il primo quadrimestre 2015 un più favorevole andamento del fatturato.
6. Non si rilevano segnali di inversione del ciclo per quanto concerne il mercato del lavoro, ove non ci si aspettano complessivamente riduzioni ma neppure ampliamenti degli organici.
7. Emerge una propensione leggermente più favorevole agli investimenti sia tra le grandi imprese sia tra le PMI.
8. Quanto al versante creditizio, il sistema delle garanzie sembra rimanere per lo più poco accomodante.
9. Tra le prospettive generali riguardanti il futuro della cooperativa, oltre la metà degli intervistati individua il consolidamento delle attività in essere, con una attenzione crescente per le aggregazioni nelle varie forme in cui le stesse possono realizzarsi.

2. L'INDAGINE CONGIUNTURALE

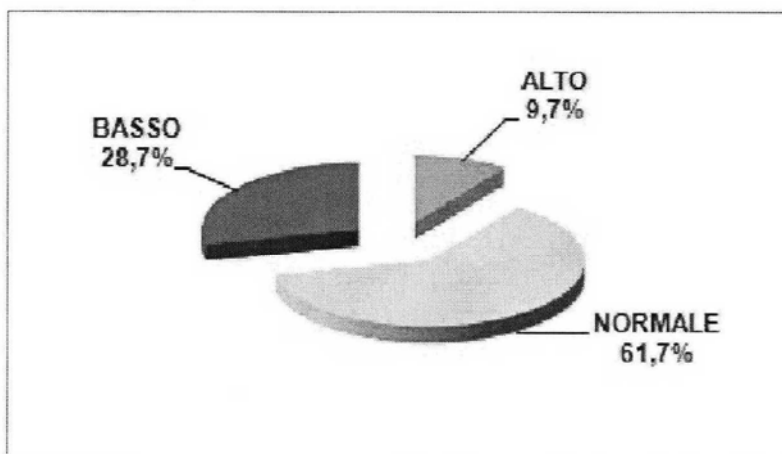
SITUAZIONE NELL'ULTIMO QUADRIMESTRE 2014

La domanda

Il perdurare della debolezza della domanda interna da una parte e il minore slancio della domanda estera dall'altra hanno caratterizzato l'anno appena trascorso.

Per quanto riguarda il 2014 nel suo insieme, infatti, il 28,7% delle cooperative ha giudicato basso il livello medio della domanda, a fronte del solo 9,7% che, invece, lo ha reputato alto (il 61,7% degli operatori ha valutato normale e stazionario il livello medio della domanda nel 2014 considerate le condizioni operative e di mercato).

Il livello medio della domanda nel 2014

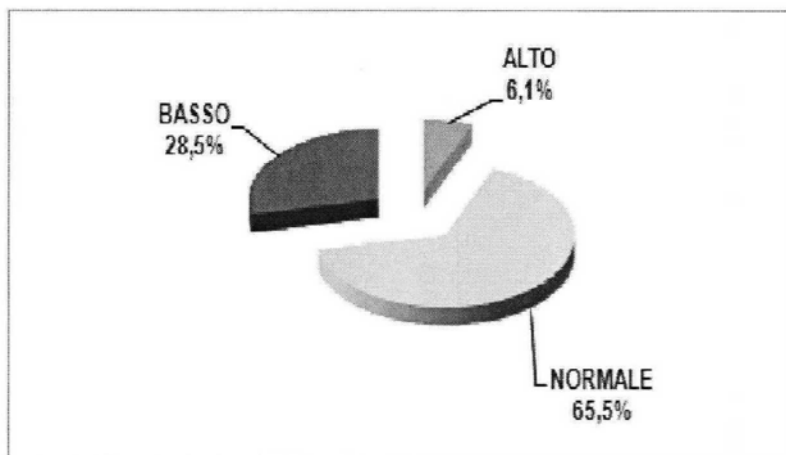


Con riferimento alla dinamica congiunturale relativa all'ultimo quadrimestre 2014, si segnala una contenuta ripresa della domanda sospinta dal recupero della componente stagionale. Al netto dei fattori stagionali, il 28,5% delle cooperative ha giudicato basso il livello della domanda interna. Il 65,5% lo ha considerato normale. Solo il 6,1% lo ha valutato alto. Giudizi migliori sono segnalati rispetto alla dinamica congiunturale della domanda estera. Nell'ultimo quadrimestre del 2014, le espressioni di insoddisfazione si attestano al 33,3%. Dal 51% delle imprese che si rivolgono ai mercati esteri il livello della domanda viene stimato normale. Il 15,7% delle strutture ha definito, invece, alto il livello della domanda estera negli ultimi quattro mesi dell'anno.

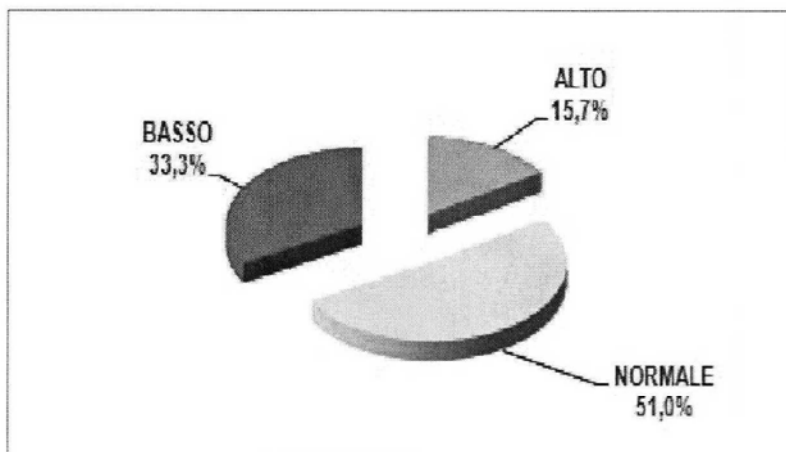
In generale, rispetto al quadrimestre precedente, la maggioranza assoluta delle cooperative, il 67,2%, ha indicato come invariato il livello della domanda.

L'11,8% delle società ha segnalato un aumento della domanda. Il 21% ha registrato, invece, una diminuzione della stessa rispetto al quadrimestre precedente.

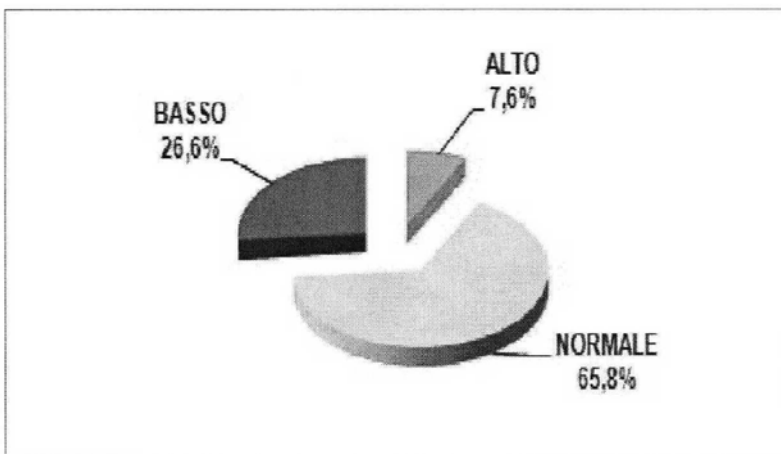
**Livello degli ordini
dall'interno**



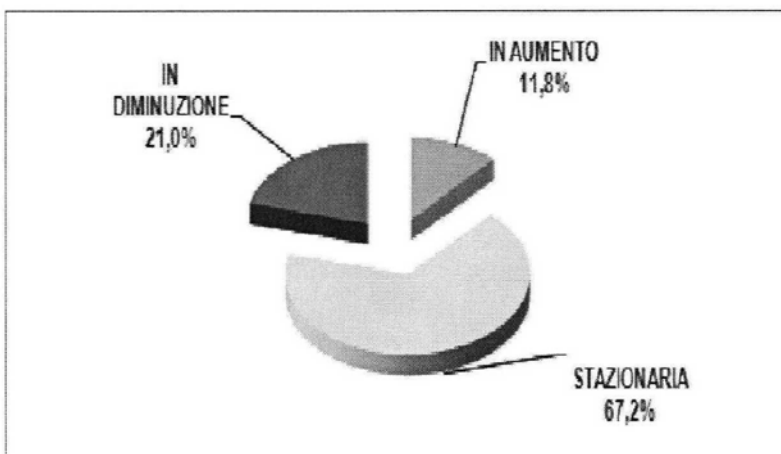
**Livello degli ordini
dall'estero**



Livello degli ordini tenuto conto dei fattori stagionali



Variatione degli ordini rispetto al quadrimestre precedente



I prezzi

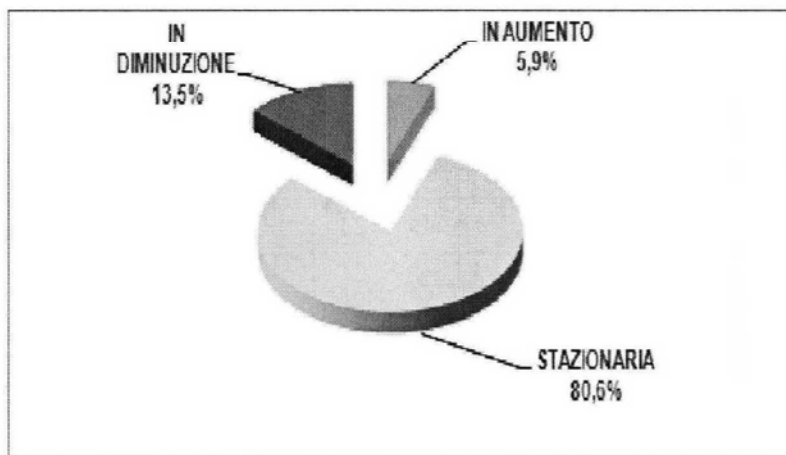
L'ulteriore raffreddamento della dinamica inflativa trova riflesso in una quota di cooperative superiore alle attese che è stata costretta a rivedere al ribasso i prezzi di vendita.

Si attesta al 13,5%, la quota di cooperative che, per presidiare il mercato di riferimento, ha ritoccato verso il basso i prezzi di vendita.

Solo il 5,9% delle cooperative è riuscita a rivisitare verso l'alto i listini (in gran parte, si tratta di adeguamenti).

L'80,6% delle cooperative ha mantenuto, invece, stabili i prezzi di vendita negli ultimi quattro mesi dell'anno.

**Variatione dei prezzi
di vendita dei prodotti-servizi
della cooperativa rispetto al
quadrimestre precedente**



Il fatturato

La dinamica congiunturale del fatturato, sebbene sempre poco sostenuta dai prezzi finali di vendita, ha registrato una lieve risalita per effetto del recupero dei volumi di vendita rispetto al quadrimestre precedente.

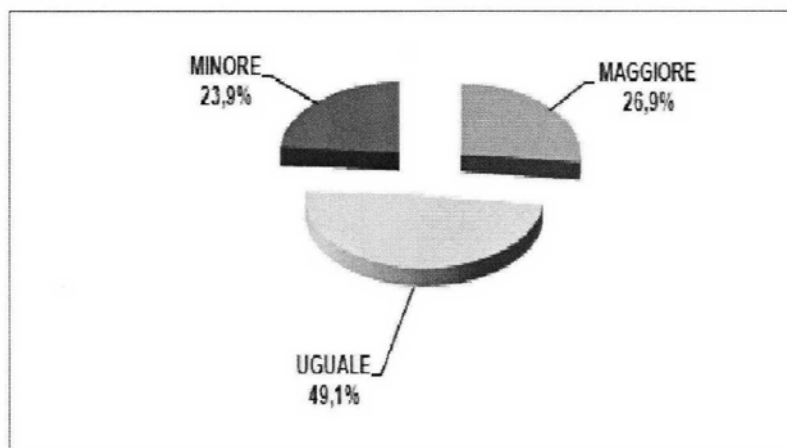
Nel confronto con il quadrimestre precedente, il 26,9% delle cooperative ha segnalato un incremento dei ricavi (grazie anche all'abbrivio della componente stagionale).

Il 23,9% degli intervistati ha segnalato, invece, una contrazione del fatturato.

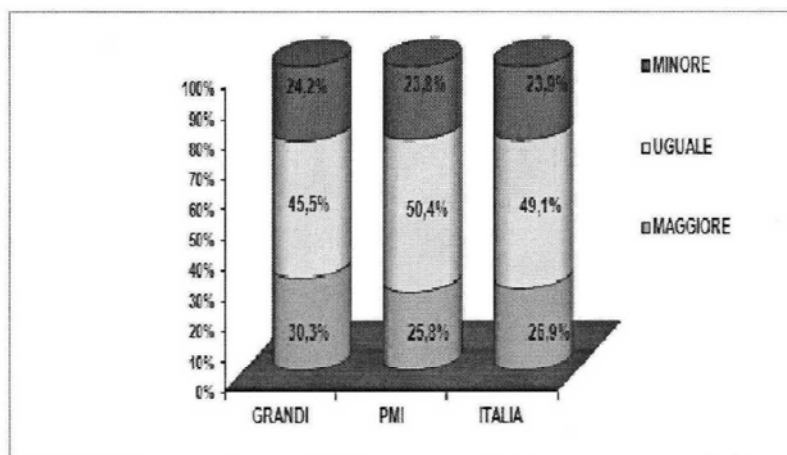
Il 49,1% delle imprese ha registrato, infine, una sostanziale stazionarietà del volume di fatturato rispetto ai quattro mesi precedenti.

Le indicazioni positive sul volume d'affari sono, come atteso, più numerose tra le grandi cooperative.

Variatione del fatturato rispetto al quadrimestre precedente

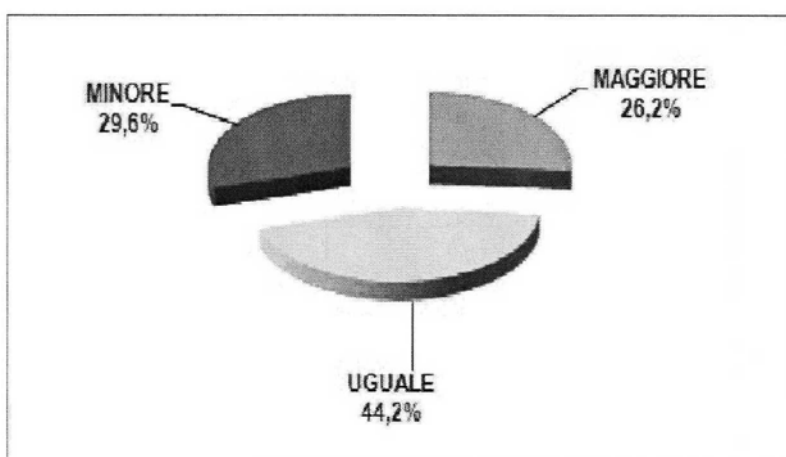


Variatione del fatturato rispetto al quadrimestre precedente



Nel complesso, la dinamica del fatturato nel 2014 si attesta su livelli sostanzialmente simili a quelli registrati l'anno precedente. Sebbene il volume dei ricavi sia aumentato per il 26,2% delle cooperative, mentre è rimasto stabile per il 44,2% ed è diminuito per il 29,6% si segnala un saldo positivo (seppure di modesta entità) tra le grandi imprese.

**Variazione del
fatturato rispetto
all'anno precedente**




La liquidità

Non sembrano allentarsi le tensioni sul fronte della gestione della tesoreria delle cooperative.

Il 18% ha espresso un giudizio totalmente negativo, valutando come cattivo il livello di liquidità rispetto alle esigenze operative.

Per il 49,1% esso non va oltre la mediocrit .

Il restante 32,8% ha reputato buono il livello di liquidità rispetto alle esigenze operative.

**La liquidità
rispetto alle esigenze
operative**

I pagamenti

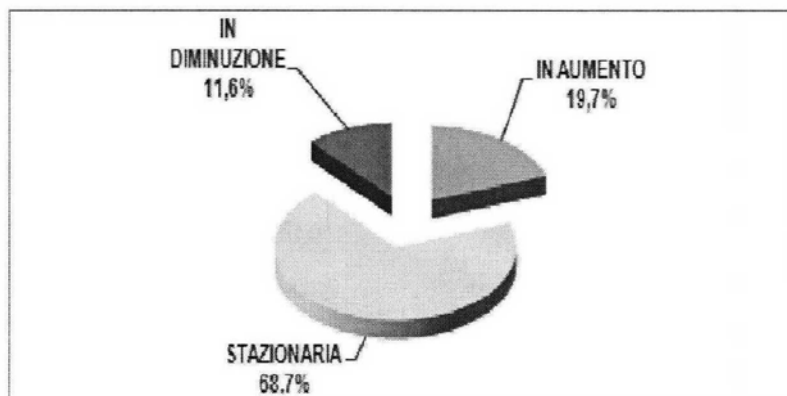
Il quadro che emerge sul fronte degli incassi e dei ritardati pagamenti dovuti alle cooperative dalla Pubblica Amministrazione e dai clienti privati è molto eterogeneo e non privo di criticità. Con riferimento al tempo medio di incasso dei crediti vantati nei confronti della P.A., solo l'11,6% ha registrato un accorciamento dei tempi.

Il 19,7% delle cooperative ha segnalato, invece, un aumento dei tempi di incasso dei crediti rispetto al quadrimestre precedente (in tal senso, alcuni operatori sostengono che gli enti pubblici sono soliti rimandare ulteriormente i pagamenti quando si avvicina la scadenza dell'anno solare), mentre la maggioranza assoluta delle imprese che lavora con la P.A., il 68,7%, non ha, di fatto, registrato alcuna variazione.


Si segnala che il problema del ritardo dei pagamenti si espande anche nei rapporti tra privati.

Infatti, a questo proposito, solo l'8,7% è riuscito ad ottenere pagamenti in tempi più brevi rispetto al quadrimestre precedente. Il 27% ha segnalato, invece, un allungamento dei tempi di incasso. Il 64,2% dei operatori non ha registrato variazioni significative dei tempi di incasso dei crediti verso i privati.

**Variazione
dei tempi medi di incasso
dei crediti verso la P.A.
rispetto al quadrimestre
precedente**



**Variazione
dei tempi medi di incasso
dei crediti verso clienti
rispetto al quadrimestre
precedente**

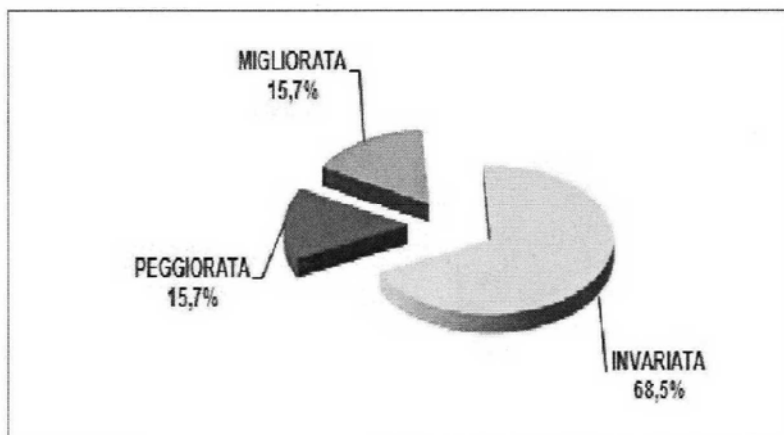


Il posizionamento competitivo

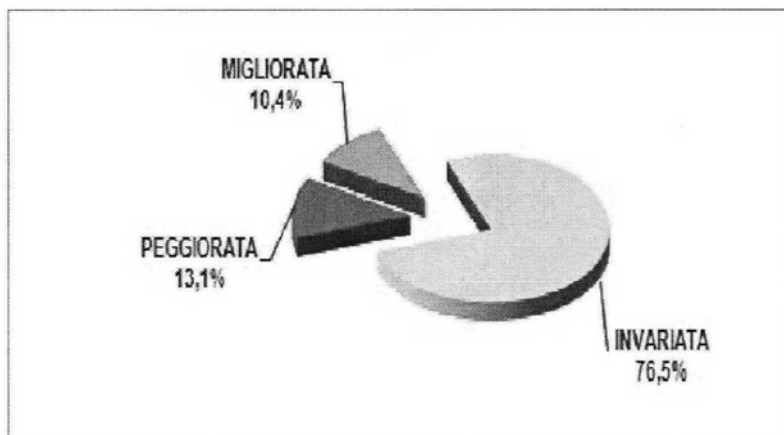
Anche nell'ultimo anno, la percezione rispetto al posizionamento competitivo nel mercato di riferimento è rimasta pressoché invariata per la maggioranza assoluta delle cooperative, il 68,5%.

Tuttavia, negli ultimi quattro mesi dell'anno, i giudizi negativi sono superiori a quelli positivi. In particolare, nell'ultimo quadrimestre dell'anno, si attesta al 13,1% chi ha valutato come peggiorata la posizione concorrenziale della cooperativa rispetto al 10,4% che, invece, ha giudicato migliore il posizionamento competitivo.

**La posizione
concorrenziale generale
nel 2014**



**Posizione
concorrenziale generale
nel quadrimestre
trascorso**



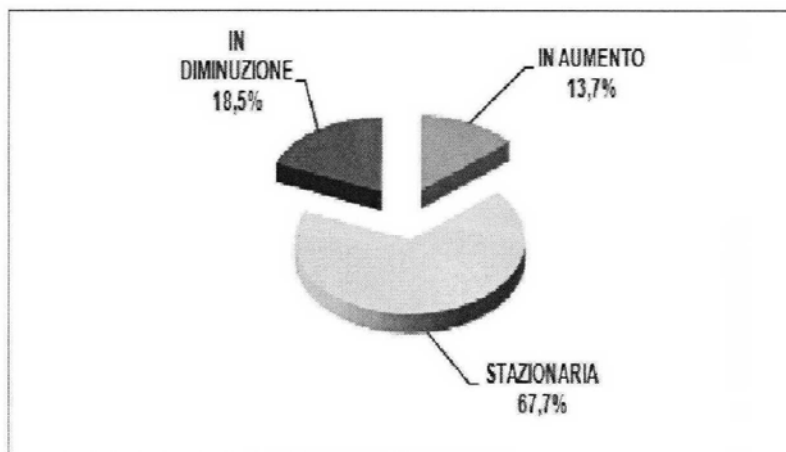
L'occupazione

Sono confermate le previsioni di un ulteriore, lieve deterioramento del quadro occupazionale.

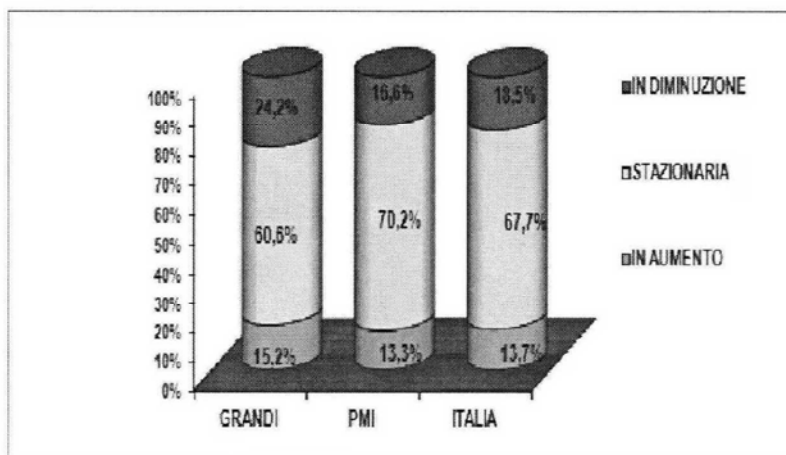
Nel complesso, sebbene il 67,7% dei cooperatori sia riuscito a mantenere stabili i livelli occupazionali negli ultimi quattro mesi dell'anno, prevalgono, con il 18,5%, le indicazioni di contrazione delle risorse umane occupate rispetto a quelle di aumento, che si attestano, invece, al 13,7%. I segnali di deterioramento della dinamica congiunturale della forza lavoro occupata si segnalano anche tra alcune grandi cooperative.

A livello dimensionale, il saldo negativo prevale sia nelle grandi sia nelle PMI anche con riferimento alla variazione segnalata nel 2014 rispetto all'anno precedente.

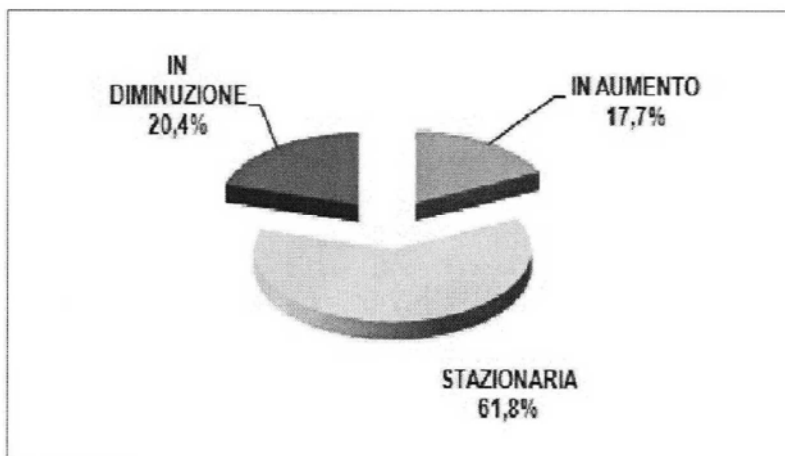
Variazione del totale occupati rispetto al quadrimestre precedente



Variazione del totale occupati rispetto al quadrimestre precedente



**Variatione
del totale occupati
rispetto all'anno
precedente**




Gli ostacoli alle attività

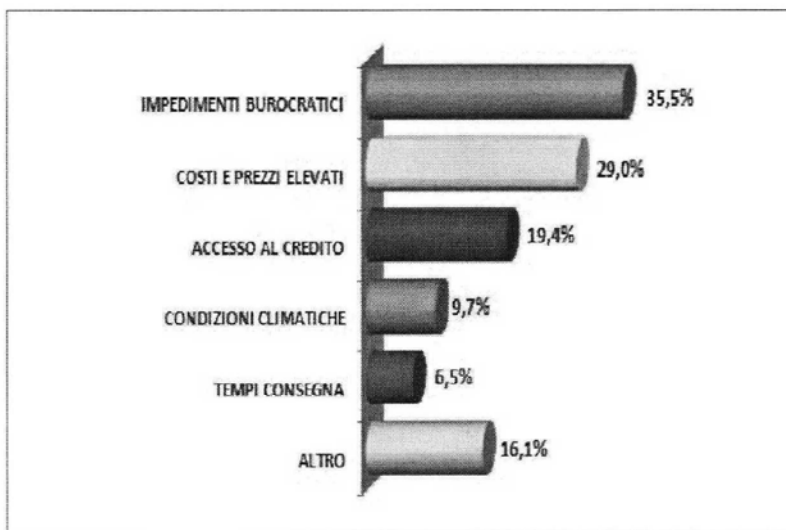
Tra i cooperatori che hanno segnalato la presenza di fattori endogeni ed esogeni che stanno condizionando negativamente la crescita e lo sviluppo delle cooperative (e che sono percepiti come i maggiori ostacoli all'attività), il 56,6% ha indicato la debolezza della domanda come il principale impedimento per le attività della cooperativa. Tra gli altri principali fattori negativi, il 9,9% ha segnalato la scarsa liquidità e il ritardo dei pagamenti amplificati dalle difficoltà di accesso al credito, il 9% la concorrenza sleale, le offerte al massimo ribasso e la cooperazione spuria, il 7,1% l'eccesso di burocrazia, la corruzione e le tasse, il 6,6% la riduzione di fondi dalla Pubblica Amministrazione, il 3,8% le inefficienze interne e il costo del lavoro. Tra gli altri ostacoli si segnalano, gli impianti insufficienti o non adeguati, la difficoltà di reperire manodopera qualificata, e, infine, gli effetti di eventi meteo sfavorevoli.

Tra i cooperatori che si rivolgono anche ai mercati esteri e che hanno indicato la presenza di fattori negativi che condizionano le esportazioni, il 35,5% ha segnalato gli impedimenti burocratici (spesso amplificati dalla scarsa conoscenza dei mercati esteri, che si collega per lo più ai deficit organizzativi interni alle cooperative ed alla carenza di personale qualificato per le attività connesse all'internazionalizzazione), il 29% i costi e i prezzi elevati, il 19,4% l'accesso al credito, il 16,1% altri motivi, in prevalenza riconducibili alla difficile congiuntura economica, al blocco alle esportazioni in alcuni paesi (Russia), il 9,7% le condizioni climatiche avverse e, infine, il 6,5% i tempi di consegna.

Principali fattori che ostacolano la produzione



**Fattori
negativi per l'export**



Il credito bancario

Si attenua l'irrigidimento sul lato dell'offerta creditizia, almeno rispetto allo stesso periodo dell'anno precedente.

In particolare, nell'ultimo quadrimestre del 2014, si stabilizza la quota di cooperative (l'11% circa) che ha ricevuto richieste di rientro sui finanziamenti in essere.

Non supera il 16% la quota di operatori che ha segnalato un trend al rialzo dello spread bancario nell'ultimo quadrimestre del 2014 a fronte del 18,9% di quanti, invece, hanno rilevato un riallineamento verso il basso dei tassi di interesse. Per il 65,1% dei cooperatori lo spread è rimasto invariato.


Per quanto riguarda i finanziamenti in essere erogati dalle banche, si attesta al 22,6% la quota di cooperatori che ha segnalato richieste aggiuntive a garanzia degli stessi.

Il 73,6% degli intervistati non ha registrato, invece, alcuna variazione. Solo il 2,8% ha segnalato, infine, una attenuazione delle garanzie richieste.


Per per le cosiddette "altre condizioni" applicate dalle banche (gg. valuta, costo servizi, ecc.) sui finanziamenti già in corso, il 21,1% degli intervistati ha giudicato meno accomodanti le "altre condizioni".

Per il 74,6% degli intervistati, non c'è stata alcuna variazione significativa nel corso degli ultimi quattro mesi del 2014. Solo il 4,4% dei cooperatori, invece, è riuscito ad ottenere un alleggerimento delle "altre condizioni".


**Finanziamenti in essere:
richieste di rientro
anche parziali
negli ultimi 4 mesi**



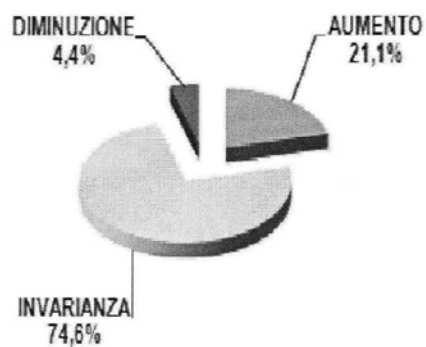
Finanziamenti in essere:
variazione
dei tassi di interesse
negli ultimi 4 mesi



Finanziamenti in essere:
variazione
delle garanzie richieste
negli ultimi 4 mesi



Finanziamenti in essere:
variazione
delle "altre condizioni"
(GG. valuta, costi servizi)
negli ultimi 4 mesi



PREVISIONI PER I PRIMI 4/5 MESI DEL 2015**La fiducia**

Le previsioni dei cooperatori sulla tendenza generale dell'economia italiana non sembrano concedere spazio ad una ripresa certa, almeno a breve termine.

Il *sentiment* dei cooperatori, sebbene in risalita, si posiziona sempre in territorio negativo. Eppure i fattori positivi non mancano: il taglio dell'Irap, la svalutazione dell'Euro, la riduzione dei costi energetici, la minore stretta creditizia.

I segnali di stabilizzazione prevalgono, comunque, rispetto a quelli di deterioramento.

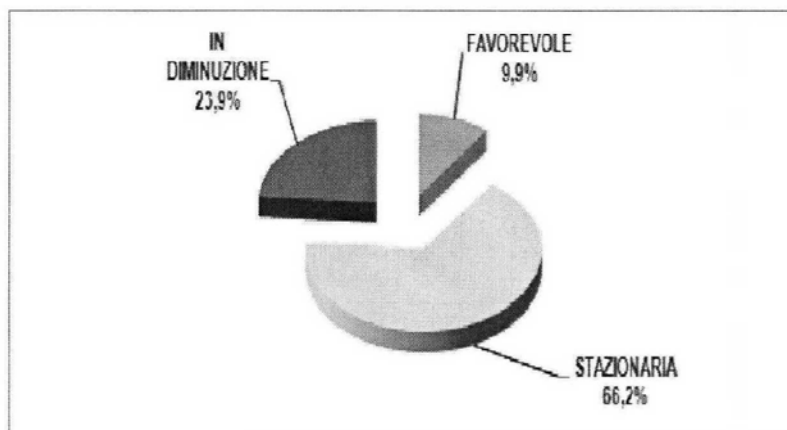
La maggioranza assoluta degli operatori delle imprese che fanno riferimento all'Alleanza delle Cooperative Italiane, il 66,2%, è cauta, non vede ancora segnali di svolta e prevede un andamento stazionario dell'economia italiana nei prossimi mesi.

Il 9,9% dei cooperatori è fiducioso e crede in una imminente inversione del ciclo dell'economia italiana.

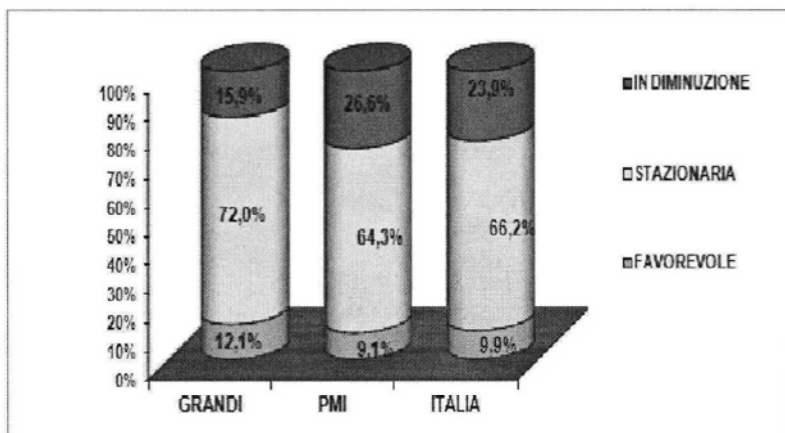
Il 23,9%, invece, non vede ancora la luce in fondo al tunnel e teme un ulteriore trascinarsi della crisi anche nei prossimi mesi.

Il saldo negativo nei giudizi sul futuro del Sistema Italia prevale in tutte le classi dimensionali d'impresa. Tra le grandi imprese, esso è, comunque, molto più contenuto rispetto a quello delle PMI.

**Tendenza generale
dell'economia nazionale
nei prossimi 4/5 mesi**



**Tendenza generale
dell'economia nazionale
nei prossimi 4/5 mesi**



Le attese sulla domanda

Gli indicatori anticipatori sul livello degli ordini delineano una debole risalita della domanda che sarà, tuttavia, lenta e selettiva.

Si tratta, di fatto, di uno scenario di prevalente stazionarietà.

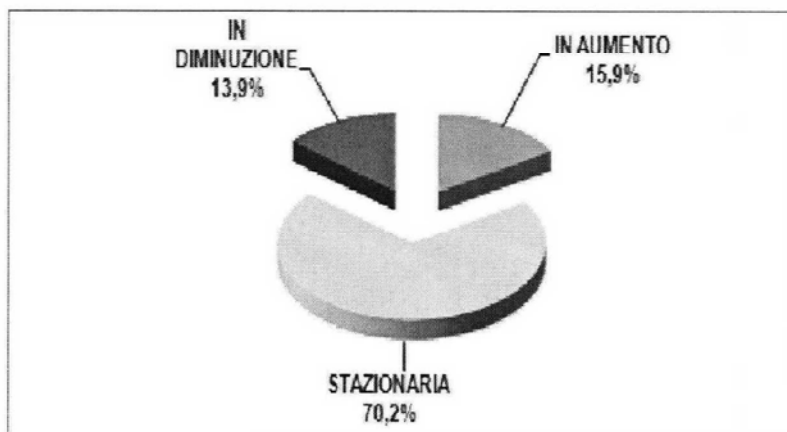
Quasi due cooperatori su tre, il 70,2%, non prevedono variazioni significative della domanda e degli ordini a breve termine.

I giudizi più favorevoli trovano riflesso nel 15,9% dei cooperatori che attende un affievolimento del trend negativo ed una ripresa della domanda nei prossimi mesi.

Il 13,9% degli operatori attende, invece, una diminuzione della domanda per i prossimi mesi.

Le aspettative di una ripresa ancora troppo debole tengono viva la percezione di sovradimensionamento della capacità produttiva delle cooperative. Il 21,3% delle cooperative ritiene, infatti, di avere una capacità produttiva inutilizzata ancora rilevante, tenuto conto anche delle aspettative sull'evoluzione degli ordini nei prossimi mesi.

**Tendenza
della domanda
nei prossimi 4/5 mesi**



Le attese sui prezzi

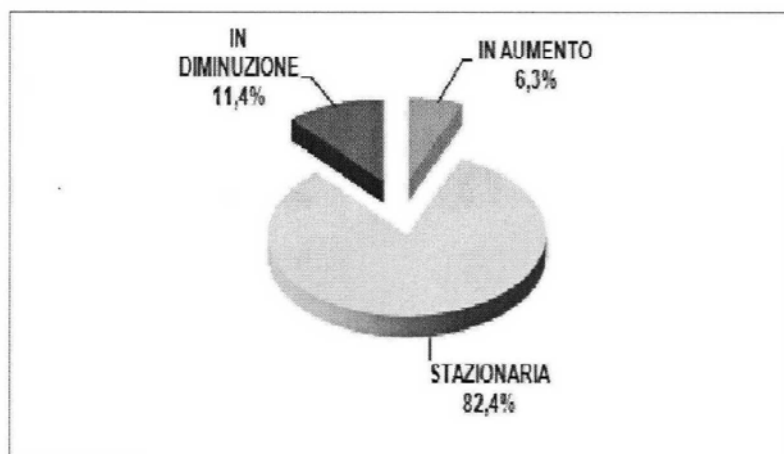
Le attese inflazionistiche per i prossimi mesi delineano uno scenario di prevalente stazionarietà.

Tuttavia, prevalgono ancora le indicazioni al ribasso rispetto a quelle al rialzo dei listini di vendita. Si attesta, infatti, all'8,7%, la quota di operatori che farà ricorso alla leva del prezzo (ritoccando verso il basso i listini) per sostenere le vendite. Solo il 6,1% degli operatori è orientato, invece, a ritoccare lievemente verso l'alto i prezzi.

Per la maggioranza assoluta dei operatori, l'85,2%, la dinamica congiunturale dei prezzi finali di vendita delle cooperative per i prossimi 4-5 mesi è prevista come stazionaria.

Anche sul lato dei costi di fornitura, la dinamica congiunturale non dovrebbe essere interessata da significative variazioni. In tal senso, l'82% dei operatori non attende alcuna variazione dei prezzi praticati dai fornitori nei prossimi mesi.

**Tendenza
dei prezzi di vendita
dei prodotti-servizi
della cooperativa
nei prossimi 4/5 mesi**



Le attese sul fatturato

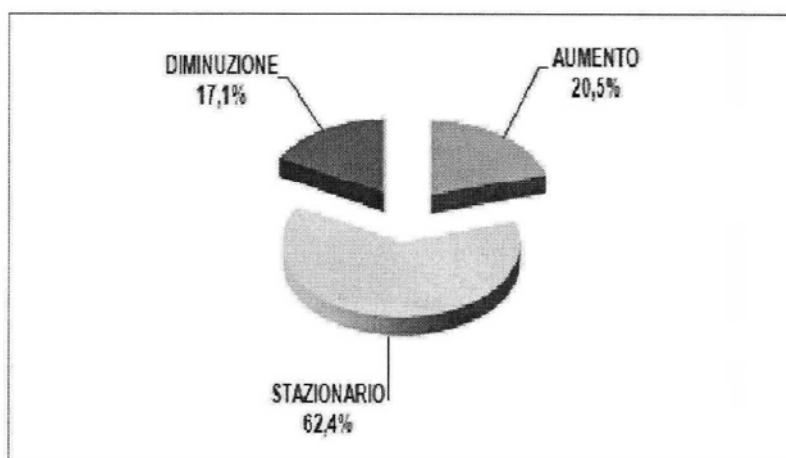
La dinamica attesa del fatturato dovrebbe riservare un andamento positivo nei prossimi mesi almeno per le grandi imprese. Sembra, invece, stabilizzarsi la dinamica tra le PMI.

Nel complesso, il 62,4% delle cooperative prevede un andamento stazionario dei ricavi, ancora poco sostenuti, peraltro, dai prezzi di vendita.

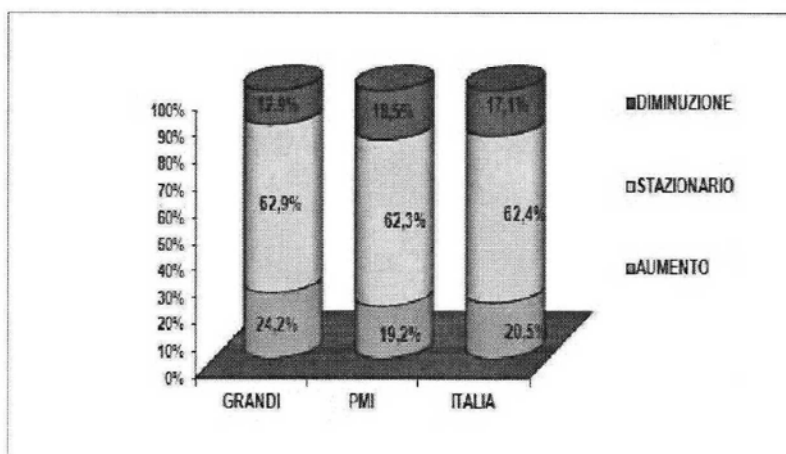
Il 20,5% attende una crescita del fatturato nei prossimi mesi, percentuale che sale però al 24,2% tra le grandi imprese.

Il 17,1% delle imprese prevede, invece, una contrazione dei ricavi, percentuale che si attesta al 18,5% tra le PMI.

Tendenza del fatturato nei prossimi 4/5 mesi



Tendenza del fatturato nei prossimi 4/5 mesi



Le attese sull'occupazione

Gli effetti dell'annunciato sgravio Irap non trovano ancora riflesso nel rafforzamento dei segnali positivi rispetto alla dinamica attesa dell'occupazione.

Si attenuano solo di poco le attese di deterioramento del mercato del lavoro. Ma, non si rafforzano, invece, quelle di ripresa.

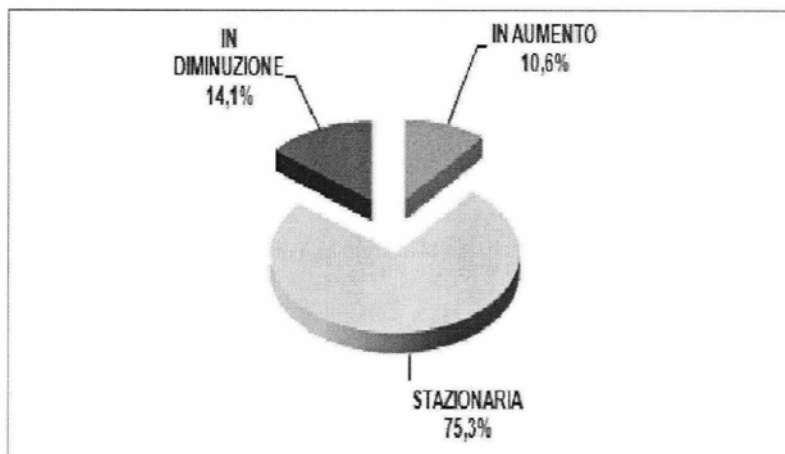
Nel complesso, la maggioranza assoluta dei cooperatori intervistati, il 75,3%, non prevede di ridurre gli organici nei prossimi mesi ma neanche di aumentarli.

Il 10,6% dei cooperatori ha espresso indicazioni di crescita della manodopera occupata.

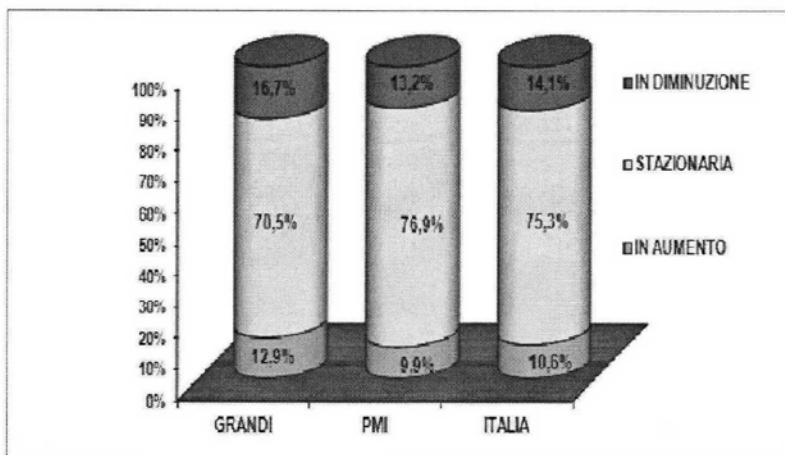
Il 14,1% attende, invece, una contrazione delle risorse umane nei prossimi mesi.

Le tensioni sul fronte occupazionale si segnalano sia tra le PMI sia tra le grandi cooperative.

Tendenza della manodopera occupata nei prossimi 4/5 mesi



Tendenza della manodopera occupata nei prossimi 4/5 mesi

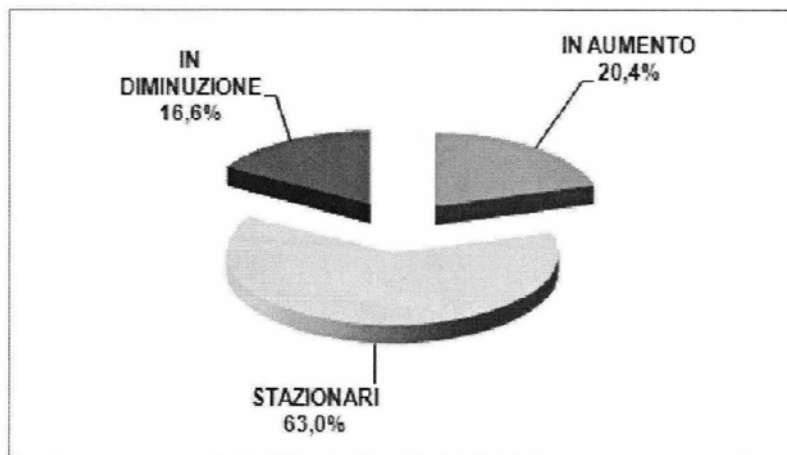


Le attese sugli investimenti

Sebbene il clima generale di fiducia risenta ancora della diffusa incertezza, non essendo venuti meno sia i fattori esogeni sia quelli endogeni che hanno frenato la spesa per investimenti, la propensione ad investire nei prossimi mesi sembra essere un po' più favorevole sia tra le grandi imprese sia tra le PMI.

In tal senso, le indicazioni di aumento prevalgono su quelle di diminuzione. Il 20,4% dei cooperatori incrementerà, infatti, gli investimenti nel 2015, a fronte del 16,6% che, invece, ne ridurrà la portata. Il 63% degli intervistati ha segnalato come sostanzialmente stazionaria la tendenza degli investimenti nel 2015, rinviando eventualmente le relative scelte al momento in cui il quadro economico apparirà meno incerto e più favorevole.

Tendenza degli investimenti per l'anno prossimo



Le attese sul credito bancario

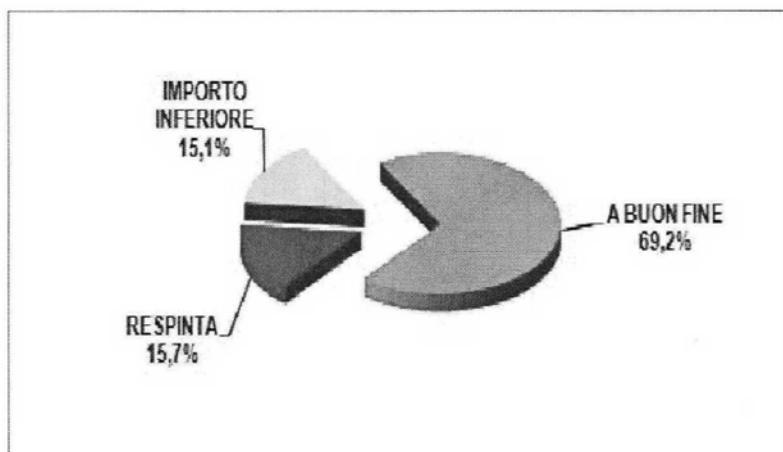
L'attesa risalita degli investimenti trova parziale riflesso in un debole allentamento delle condizioni di accesso al credito bancario.

Con riferimento alla richiesta di nuovi finanziamenti, negli ultimi quattro mesi del 2014, si segnala una attenuazione dei fenomeni di restrizione totale nella concessione del credito, sebbene si registrino sempre indicazioni relative a condizioni di offerta giudicate scoraggianti, rigide e selettive.

Per quanto riguarda l'esito delle richieste di nuovi finanziamenti negli ultimi quattro mesi del 2014, il 15,7% degli operatori che si è rivolto alle banche per un prestito, non ha ottenuto alcun importo (percentuale che si attestava al 20,8% nella rilevazione precedente).

Il 15,1% delle cooperative ha, invece, ottenuto un importo inferiore a quello richiesto (percentuale che si attestava al 10,7% nella rilevazione precedente).

Nuovi finanziamenti: esito delle richieste negli ultimi 4 mesi tra richiedenti



Anche in questa rilevazione, si registra, comunque, tra coloro che hanno ottenuto il prestito, una quota non marginale di operatori che ha lamentato un eccessivo allungamento dei tempi di concessione del credito.

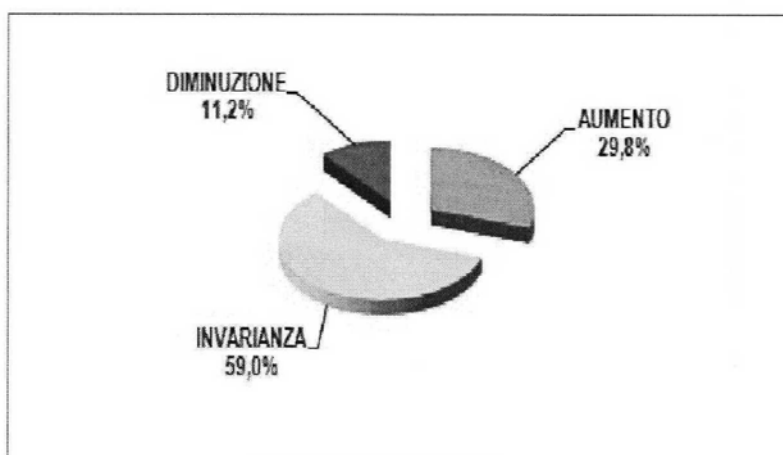
In particolare, il 29,8% degli intervistati ha registrato un allungamento dei tempi di attesa prima della concessione del prestito. Solo l'11,2% dei operatori ha segnalato, invece, una diminuzione degli stessi. Il 59% degli intervistati non ha registrato variazioni significative dei tempi di istruttoria.

Rispetto ai tassi applicati sui nuovi prestiti, il 19,6% dei operatori ha segnalato in rialzo lo spread, applicato dalle banche. La medesima quota di operatori, il 19,6%, è riuscita, invece, a spuntare tassi migliori e più bassi rispetto ai livelli precedenti. Il 60,8% degli operatori ha rilevato, infine, i tassi lordi come invariati rispetto alle condizioni di erogazione già applicate.


Il sistema delle garanzie (che assume spesso la natura personale, come segnalato da alcuni operatori) rimane prevalentemente poco accomodante. Il 25,2% degli intervistati ha registrato un appesantimento delle garanzie richieste. Per la maggioranza assoluta degli operatori, il 68,6%, non si registra, invece, una variazione delle garanzie richieste. Solo il 6,3% degli operatori ha segnalato, infine, un allentamento della morsa delle garanzie richieste.

Con riferimento, infine, alle condizioni accessorie (gg. valuta, costo servizi, imposizione di oneri aggiuntivi, ecc.), solo il 6,6% dei operatori ha ottenuto condizioni accessorie migliori rispetto alle precedenti. Il 17,9% dei operatori ha segnalato, invece, un inasprimento degli oneri accessori imposti dalle banche sui nuovi prestiti. Per il restante 75,5% degli operatori, le condizioni accessorie applicate dalle banche sono rimaste sostanzialmente invariate.

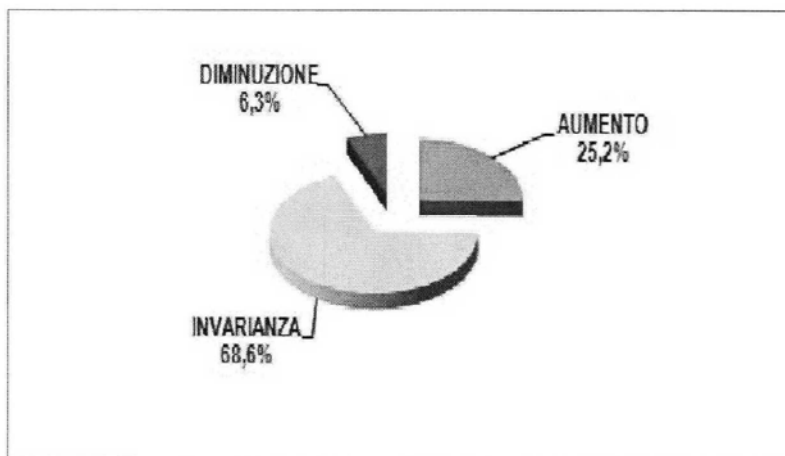
**Nuovi finanziamenti:
variazione dei tempi
di concessione**



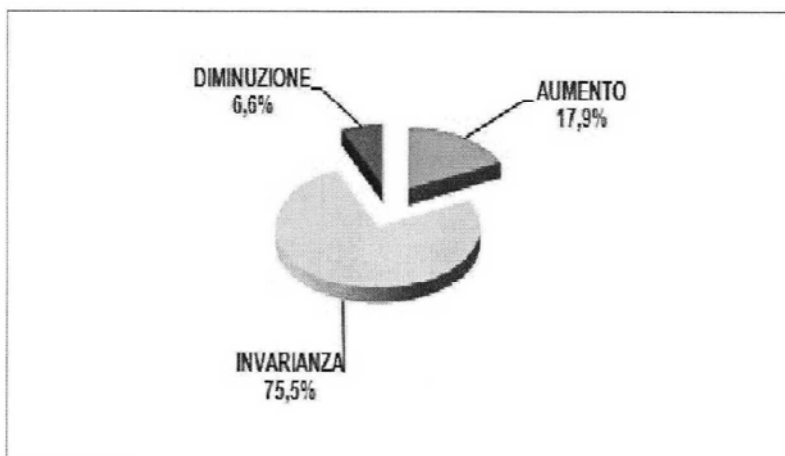
**Nuovi finanziamenti:
variazione dei tassi
di interesse**



**Nuovi finanziamenti:
variazione
delle garanzie richieste**



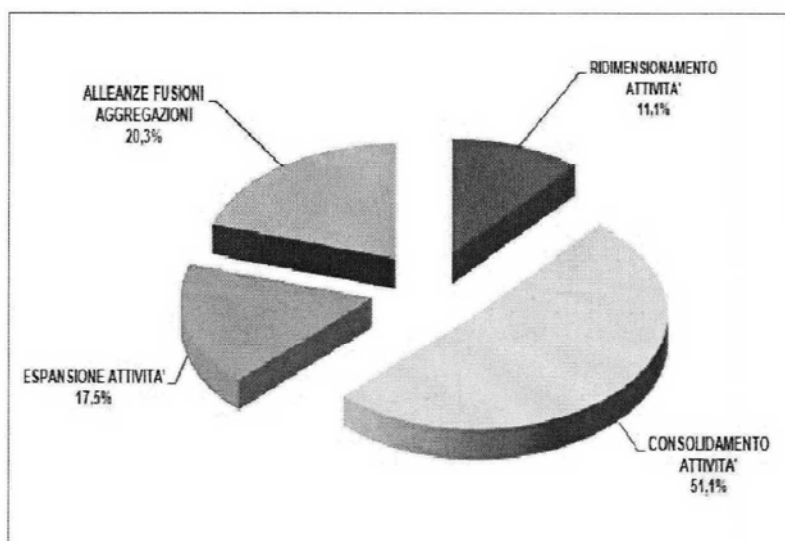
**Nuovi finanziamenti:
variazione
delle "altre condizioni"
(GG. valuta,
costi servizi)**



Le prospettive per il futuro

Il carattere di resilienza del movimento cooperativo trova sempre riflesso nell'alta percentuale di operatori, il 51,1%, che anche in questa rilevazione, ha indicato, tra le prospettive generali per il futuro della cooperativa, il consolidamento delle attività in essere. Inoltre, il 17,5% si appresta ad espandere le attività e, quota non trascurabile, il 20,3% ha indicato come prospettiva imminente o prefigurata la strada delle aggregazioni, in particolare attraverso processi di fusione, o attraverso la realizzazione di alleanze strategiche, o tramite l'adesione a forme organizzative allargate. Per il restante 11,1% delle cooperative, invece, la prospettiva è di ridimensionamento delle attività.

Le prospettive per il futuro della cooperativa



APPENDICE 1

Note metodologiche e *panel*

L'utilizzo dello strumento dell'indagine congiunturale, condotta periodicamente con cadenza quadrimestrale dagli uffici studi delle Associazioni che fanno riferimento all'Alleanza delle Cooperative Italiane, nasce dall'esigenza di pervenire a un più alto grado di conoscenza e di colmare le lacune informative nelle analisi economiche e previsionali di breve periodo relative all'insieme del mondo cooperativo. Queste ultime, infatti, non sono ancora adeguatamente rappresentate nel dibattito economico, pur risultando assai rilevanti per l'economia italiana nel suo complesso.

Lo strumento d'indagine adottato, un questionario di tipo "flessibile" articolato in tre sezioni, raccoglie, soprattutto, dati di tipo qualitativo (giudizi, valutazioni, previsioni, ecc.).

Le domande qualitative richiedono giudizi e previsioni su livelli e dinamiche di singole variabili. La gran parte delle domande presuppone, infatti, l'indicazione di aumento, di stabilità, o di diminuzione della variabile considerata.²

Le analisi effettuate, come da consuetudine, sono condotte a partire dall'osservazione delle risposte date alle domande di cui si compone il questionario.

L'aggregazione delle frequenze riscontrate nelle diverse modalità di risposta previste nel questionario stesso consente di misurare le valutazioni fornite dagli intervistati sulle variabili indagate e di sintetizzarle, sia su base relativa, sia eventualmente attraverso i "saldi", ossia le differenze, eventualmente ponderate, tra le diverse modalità.

Per quanto riguarda la struttura dei contenuti, l'impostazione scelta è finalizzata a dare esclusiva enfasi ai dati statistici relativi all'insieme delle imprese che fanno riferimento all'Alleanza delle Cooperative Italiane, fornendo nel contempo uno spaccato per dimensione d'impresa e, in prospettiva, per area territoriale e per settore.

L'impostazione dell'analisi è strutturata prevedendo un approccio di tipo comparativo (analisi su serie storica). Questo approccio riflette la necessità di approfondire le tematiche trattate senza, tuttavia, dover incorrere nei limiti e nelle eccessive semplificazioni e generalizzazioni che i confronti con il contesto economico italiano e internazionale spesso impongono all'analista.

La tecnica di rilevazione utilizzata prevede sia la trasmissione del questionario via e-mail, con supporto telefonico e assistenza laddove implicitamente o esplicitamente richiesto, sia l'intervista telefonica

² Si ricorda che un'indagine congiunturale ha la caratteristica di porre in prevalenza domande di tipo qualitativo, a cadenza ravvicinata, allo scopo di cogliere i mutamenti nei giudizi e nelle attese degli operatori economici.

diretta.

Poiché le imprese cooperative individuate, che fanno riferimento all'Alleanza delle Cooperative Italiane, sono libere di partecipare o meno all'indagine, generalmente non si riescono ad ottenere campioni statistici ma si opera con un "panel di rispondenti" (che si cerca di mantenere costante nel tempo), rappresentativo dei diversi settori, ambiti territoriali e dimensioni d'impresa in cui si articola l'insieme delle realtà aderenti all'Alleanza delle Cooperative Italiane.

Trattandosi di indagini congiunturali, l'utilizzazione di un panel di rispondenti è prassi consolidata in sede internazionale.

L'elaborazione dei dati del panel (527 rispondenti a Gennaio 2015) permette così di giungere a risultanze in grado di cogliere tendenze, attese, mutamenti, andamenti e fenomeni, anche di tipo particolare, relativi all'universo delle cooperative attive che fanno riferimento all'Alleanza delle Cooperative Italiane.³

Questa quarta rilevazione è stata condotta a partire dal giorno 7 Gennaio 2015.

Gli ultimi dati ed informazioni utili per la redazione del rapporto congiunturale sono quelli pervenuti entro il 23 Gennaio 2015.

L'attività di rilevazione relativa a circa 419 cooperative facenti parte del panel è stata realizzata da SWG Spa - società di ricerche sociali ed economiche di Trieste (177 interviste) e da Eurema soc. coop. (242 interviste).

Nel complesso, si può esprimere un giudizio più che soddisfacente, sia con riferimento al processo di interiorizzazione delle finalità delle rilevazioni congiunturali, sia per quanto riguarda l'adesione delle cooperative all'iniziativa avviata.⁴

3 Sono state escluse da questa seconda indagine, considerato lo strumento di analisi utilizzato ed il diverso e peculiare ciclo economico che le caratterizza, le cooperative di abitazione, le banche di credito cooperativo, le mutue e le cooperative di garanzia fidi e di assicurazione.

4 Anche i controlli di congruenza, effettuati sulle informazioni desunte dai questionari elaborati (tra quelli pervenuti via e-mail o fax), hanno evidenziato una presenza minima di distorsioni o di errate interpretazioni.

APPENDICE 2
Il questionario di indagine**A) ANNO/QUADRIMESTRE TRASCORSO**

- 1. Nel quadrimestre trascorso, tenuto conto dei fattori stagionali, il livello della domanda di prodotti/servizi o degli ordini è:**
 alto normale basso
- 1bis Nell'anno appena trascorso, il livello della domanda di prodotti/servizi o degli ordini è stato:**
 alto normale basso
- 2. Nel quadrimestre trascorso il livello della domanda di prodotti/servizi sul mercato interno è :**
 alto normale basso
- 3. Nel quadrimestre trascorso il livello della domanda di prodotti/servizi dall'estero è :**
 alto normale basso la cooperativa non opera sul mercato estero
- 4. Le giacenze dei prodotti finiti sono:**
 superiori al normale normali inferiori al normale
 non sono presenti scorte in giacenza
 non abbiamo scorte in giacenza (data la natura della cooperativa)
- 5. La situazione di liquidità rispetto alle esigenze operative è:**
 buona mediocre cattiva
- 6. Rispetto al quadrimestre precedente il tempo medio di incasso dei crediti è stato:**
per i crediti verso la Pubblica Amministrazione
 in aumento stazionario in diminuzione
per i crediti verso altri clienti
 in aumento stazionario in diminuzione
- 7. La variazione della domanda di prodotti/servizi rispetto al quadrimestre precedente è risultata:**
 in aumento stazionario in diminuzione
- 8. La variazione dei prezzi di vendita dei Vostri prodotti/servizi, sempre rispetto al quadrimestre precedente, è risultata:**
 in aumento stazionario in diminuzione
- 9. Nel quadrimestre trascorso i prezzi a Voi praticati dai fornitori (rispetto ai precedenti listini) sono:**
 aumentati stazionari diminuiti

- 10. La posizione concorrenziale generale della cooperativa per il quadrimestre appena trascorso è:**
 migliorata invariata peggiorata
- 10bis La posizione concorrenziale generale della cooperativa nell'anno appena trascorso è:**
 migliorata invariata peggiorata
- 11. Il fatturato nel quadrimestre appena trascorso è stato rispetto al quadrimestre precedente:**
 maggiore uguale minore
- 11bis Il fatturato nell'anno appena trascorso è stato rispetto all'anno precedente:**
 maggiore uguale minore
- 12. La variazione rispetto al quadrimestre precedente del totale degli occupati (soci lavoratori/addetti non soci/ collaboratori) è risultata:**
 in aumento stazionario in diminuzione
- 12bis La variazione rispetto all'anno precedente del totale degli occupati (soci lavoratori/addetti non soci/collaboratori) è risultata:**
 in aumento stazionario in diminuzione

B) QUADRIMESTRE SUCCESSIVO

- 1. Nei prossimi 4/5 mesi la tendenza della domanda dei Vostri prodotti/servizi in generale sarà:**
 in aumento stazionario in diminuzione
- 2. Nei prossimi 4/5 mesi la tendenza dei prezzi di vendita dei Vostri prodotti/servizi sarà:**
 in aumento stazionario in diminuzione
- 3. I prezzi che Vi praticeranno i fornitori (rispetto ai listini attuali) saranno:**
 in aumento stazionario in diminuzione
- 4. La tendenza del fatturato sarà:**
 aumento stazionarietà diminuzione
- 5. La tendenza della manodopera occupata sarà, nei prossimi 4/5 mesi:**
 in aumento stazionario in diminuzione
- 6. Nei prossimi 4/5 mesi la tendenza generale dell'economia nazionale, indipendentemente dall'andamento settoriale e complessivo della cooperativa, sarà:**
 favorevole stazionaria in diminuzione

C) ULTERIORI INFORMAZIONI DI RILIEVO

1. **Tenuto conto del portafoglio ordini e/o della probabile evoluzione della domanda nel corso dei prossimi 12 mesi, considerate la Vostra capacità produttiva:**

più che sufficiente sufficiente insufficiente

2. **Ci sono attualmente fattori che ostacolano la Vostra produzione/fornitura del servizio?**

Sì No

Se sì, quali?

1. insufficienza di domanda
2. scarsità di manodopera
3. insufficienza negli impianti
4. altri motivi

3. **Le Vostre esportazioni sono state condizionate da fattori negativi?**

Sì No la cooperativa non opera sul mercato estero

Se sì, quali? (max. 3 risposte):

1. costi e prezzi più elevati
2. tempi di consegna più lunghi
3. finanziamenti meno facili
4. impedimenti burocratici
5. qualità dei prodotti
6. altri fattori

4. **Quale tendenza prevedete per gli investimenti che la cooperativa andrà ad effettuare nell'anno prossimo (tenuto conto dello stadio di realizzazione dei programmi di investimento in corso e delle Vostre intenzioni e/o decisioni già approvate)?**

aumento stazionario diminuzione

5. **Quali sono le prospettive della cooperativa per il futuro?**

ridimensionamento attività consolidamento attività

espansione attività (anche in altri mercati)

realizzazione alleanze strategiche - fusione con altri

- adesione a forme organizzative allargate

6. **Negli ultimi quattro mesi, in relazione ai finanziamenti in essere, avete registrato (risposte multiple):**

aumento invarianza diminuzione

Tassi di interesse

Garanzie richieste

Altre condizioni

(gg. Valuta, costi servizi)

Richieste di rientro

anche parziali

Sì

No

7. Negli ultimi quattro mesi avete presentato richieste di nuovi finanziamenti?

Sì e abbiamo ottenuto il finanziamento richiesto

Sì, ma non abbiamo ottenuto il finanziamento

Sì, ma abbiamo ottenuto un ammontare inferiore a quello richiesto

No

8. Nell'ipotesi che abbiate ottenuto un finanziamento, avete registrato (risposte multiple):

	aumento	invarianza	diminuzione
Tempi di concessione	<input type="checkbox"/>	<input type="checkbox"/>	<input type="checkbox"/>
Tassi di interesse	<input type="checkbox"/>	<input type="checkbox"/>	<input type="checkbox"/>
Garanzie richieste	<input type="checkbox"/>	<input type="checkbox"/>	<input type="checkbox"/>
Altre condizioni (gg. Valuta, costi servizi)	<input type="checkbox"/>	<input type="checkbox"/>	<input type="checkbox"/>

L'attività di General Fond SpA

Indirizzi dell'attività

A. NATURA E STRUTTURA ORGANIZZATIVA

GENERAL FOND S.p.A. con socio unico è stata costituita in Roma il 28 Aprile 1993, promossa dall'Associazione Generale delle Cooperative Italiane quale società per la gestione del Fondo di cui all'art. 11 comma 1 della Legge 31 Gennaio 1992 n. 59.

Conformemente alla previsione di legge la Società, senza scopo di lucro, ha un capitale sociale di 103.000 Euro, ha sede legale in Roma - Via Angelo Bargoni n. 78, è partecipata per il 100% dall'AGCI.

L'esercizio annuale va dal 1 Luglio al 30 Giugno.

Alla gestione del Fondo affluiscono esclusivamente le risorse di cui all'art. 11 della Legge n. 59/92 degli enti cooperativi aderenti all'AGCI.

La Società si è dotata di un Regolamento di gestione che disciplina la propria attività.

La struttura di governance della Società è composta dal Consiglio di Amministrazione formato dal Presidente e da quattro Consiglieri e dal Collegio Sindacale di tre componenti. La revisione legale dei conti è affidata ad una Società esterna regolarmente iscritta all'Albo delle Società di revisione. I dipendenti sono tre.

Il lavoro di raccolta, verifica della documentazione e trasmissione a GENERAL FOND delle domande originate dalla promozione periferica, viene svolto nel quadro del rapporto istituzionale delle Associazioni Regionali e Provinciali AGCI.

B. OBIETTIVI E NATURA DEGLI INTERVENTI

Il Fondo ha come scopo specifico, stabilito dalla legge e recepito nello statuto sociale e nel Regolamento di gestione, di promuovere nuove imprese cooperative e loro consorzi; di assicurare alle aziende del mondo cooperativo un sostegno per operazioni di riconversione, ristrutturazione, integrazione o riassetto economico-finanziario; per la realizzazione di progetti volti alla innovazione di processo o di prodotto; per lo sviluppo tecnologico e l'aumento dell'occupazione, con particolare riguardo allo sviluppo del Mezzogiorno.

Linee di intervento sono destinate altresì al sostegno di:

- iniziative per la costituzione di cooperative fra lavoratori in mobilità, cassaintegrati o dipendenti da aziende in crisi per cessazione o disaffezione dell'imprenditore, in base alle diverse iniziative comunitarie, nazionali o regionali;
- imprenditorialità giovanile, femminile e per l'autoimprenditorialità, con particolare riguardo al Mezzogiorno;
- progetti per i quali la partecipazione dei Fondi di promozione della cooperazione determina una qualche priorità per l'accesso alle risorse delle Legge 57/2001, meglio nota come "nuova legge Marcora" per gli interventi di salvaguardia dei livelli di occupazione;
- attività di formazione, per i soci e dirigenti di enti cooperativi e dei responsabili dell'Associazione, nonché studi, ricerche e indagini di mercato funzionali a progetti finalizzati allo sviluppo e consolidamento produttivo delle imprese;
- manifestazioni di promozione e diffusione della cooperazione.

Le risorse del Fondo per la loro stessa natura e per gli scopi che sono tenute a perseguire si configurano come fondo di "rotazione" per avere la possibilità di essere impiegate a beneficio di ulteriori iniziative e, pertanto, tutti gli interventi non possono che essere temporanei, legati alla realizzazione di specifici progetti. In linea di principio l'impiego delle risorse del Fondo deve corrispondere a finalizzazioni che, nell'ambito degli obiettivi previsti dalla legge istitutiva, siano tali da fungere da fattore moltiplicatore.

Una attenzione particolare è riservata agli interventi a favore delle cooperative sociali e loro consorzi in forma cooperativa.

Gli interventi del Fondo in linea di principio sono attuati, come detto, sulla base di specifici progetti ed in modo da fungere da fattore "moltiplicatore" in grado di determinare direttamente o indirettamente l'acquisizione di ulteriori risorse pubbliche e private e dagli stessi soci.

In generale gli interventi del Fondo, che possono essere anche congiunti, si concretizzano in:

- **PARTECIPAZIONE AL CAPITALE DI RISCHIO**

- A TITOLO DI SOCIO FINANZIATORE in una misura che varia dal 40% fino ad un massimo dell'80% del capitale esistente o incrementato;
- A TITOLO DI SOCIO SOVVENTORE in presenza di fondi costituiti esplicitamente per progetti di sviluppo, in una misura massima del 40% del valore del patrimonio netto.
Entrambe le tipologie di intervento la durata della partecipazione è fissata in cinque anni prorogabili in ragione della realizzazione dei progetti, a sette.
- PARTECIPAZIONI STABILI in caso di interventi di particolare rilevanza strategica anche di carattere strumentale per la promozione e lo sviluppo dell'economia cooperativa.

- **FINANZIAMENTO A TITOLO DI PRESTITO** a sostegno del fabbisogno finanziario per investimenti volti all'acquisto o al rinnovo attrezzature, tecnologie, brevetti, ecc. nella misura massima dell'80% per un periodo di cinque anni, prorogabili a sette, con parametrizzazione del saggio di interesse al tasso BCE;

- **ASSUNZIONE DI QUOTA DEGLI ONERI FINANZIARI** su finanziamenti ottenuti da altri enti o istituti di credito per la durata di cinque anni, con un massimale di € 50.000. Tale modalità di intervento è considerata di carattere eccezionale, da attivare in momenti di crisi particolare.

- **CONTRIBUTO A FONDO PERDUTO** per il sostegno ad attività di formazione quali master e corsi di specializzazione per la creazione e l'aggiornamento di quadri e dirigenti cooperativi, campagne promozionali, manifestazioni, convegni diretti a diffondere e promuovere i principi dell'impresa cooperativa per favorire la creazione e lo sviluppo di nuove imprese.

La raccolta e la promozione nel triennio 2011-2013

I. LA RACCOLTA

La raccolta complessiva del Fondo nel triennio 2011-2013, a valere sugli esercizi 2010-2012, ammonta a complessivi € 5.986.000 (*all. n. 1*).

L'andamento della raccolta ha registrato rispetto al precedente dossier (triennio 2007-2009) un decremento nell'ordine del 17%, imputabile alla situazione particolare di crisi che ha visto via via negli anni ridursi il numero delle cooperative che conseguono utili ed, in ogni caso, anche quelle che raggiungono risultati positivi, gli avanzi di gestione si sono ridotti notevolmente.

Per quanto attiene la ripartizione territoriale si evince che il 43% della raccolta proviene da imprese del Centro Italia, con una riduzione di 14 punti percentuali rispetto al precedente dossier. Comunque tale dato scaturisce in gran parte dalla raccolta proveniente da poche ma importanti banche di credito cooperativo.

Le imprese cooperative del Nord, si attestano ora al 30% con un incremento di 3 punti percentuali.

Le imprese del Sud rappresentano il 27% del totale con un incremento di 11 punti percentuali, rispettivamente tale incremento va imputato per 8 punti al Sud e 3 punti alle Isole (20% Sud - 7% Isole) (*all. n. 2*).

II. DESTINAZIONE DEGLI INTERVENTI

Nel triennio il Fondo ha attuato interventi sia al sostegno di ristrutturazioni di Enti di una certa consistenza e sia al sostegno del maggior numero possibile di cooperative anche se per importi contenuti.

La natura degli interventi è stata indirizzata ad aiutare le cooperative, notoriamente sottocapitalizzate, ad adeguare il loro capitale di rischio ed a fare investimenti produttivi.

A questi titoli sono state destinate il 68% delle risorse del Fondo (33% capitale di rischio - 35% capitale di credito).

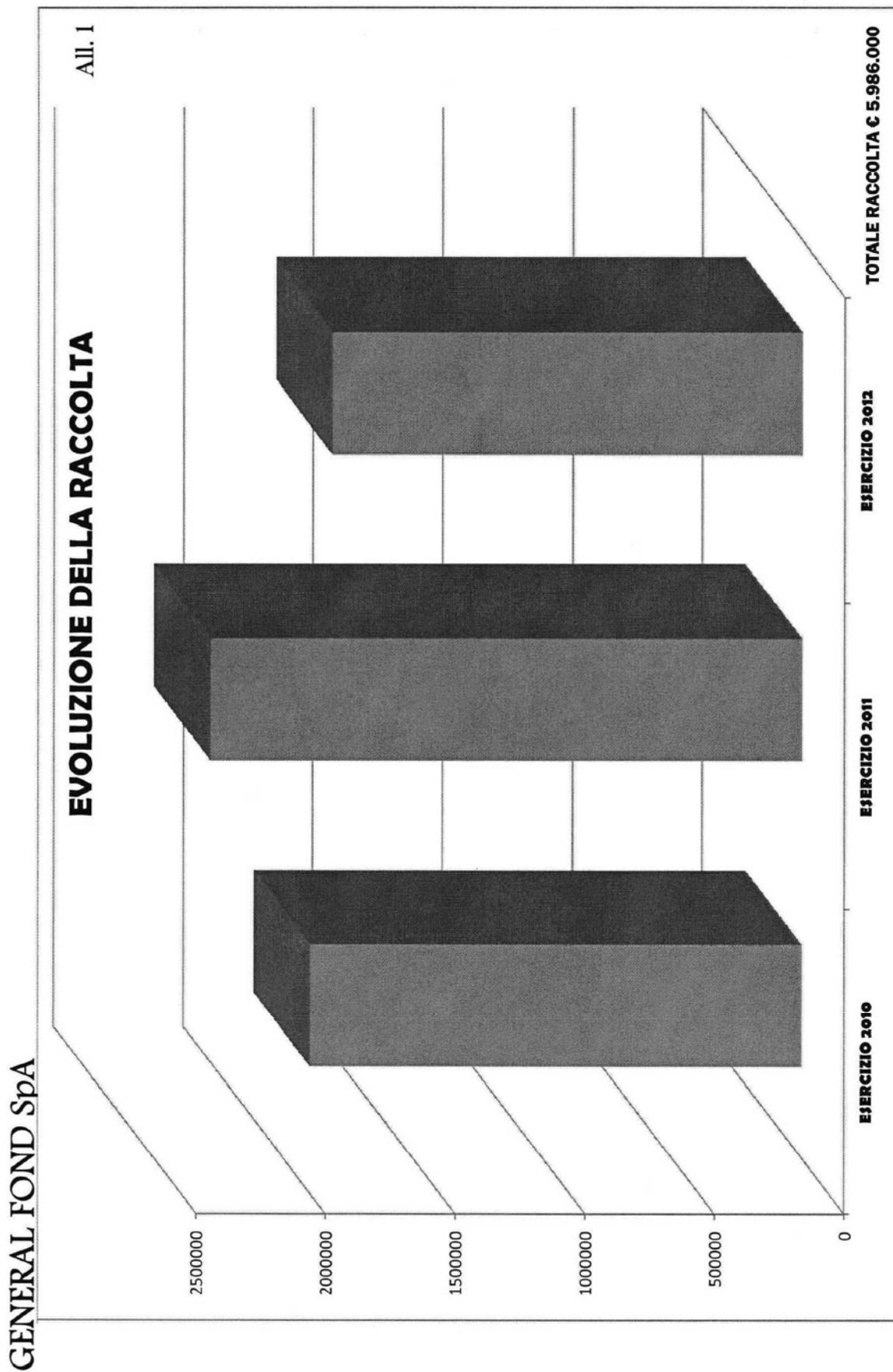
Inoltre sono state sostenute iniziative nel settore creditizio, sia bancario che di garanzia fidi, rivolte alla cooperazione e da essa promosse.

La quota di risorse destinate alla promozione, 32%, è stata destinata prevalentemente alla diffusione della cultura e dei principi della cooperazione, quale modo diverso e peculiare di organizzazione dei fattori produttivi (*all. n. 3 – 3.1 – 3.2 – 3.3*).

Per quanto riguarda il volume degli interventi destinati alle cooperative dei diversi settori, nel triennio in questione quelli di maggiore impiego di risorse sono stati: il settore del credito che ha beneficiato del 30%, il settore sociale il 16%, quello dell'agricoltura il 15%, quello della produzione e lavoro il 15% (*all. n. 4*).

Roma, 28 Gennaio 2015

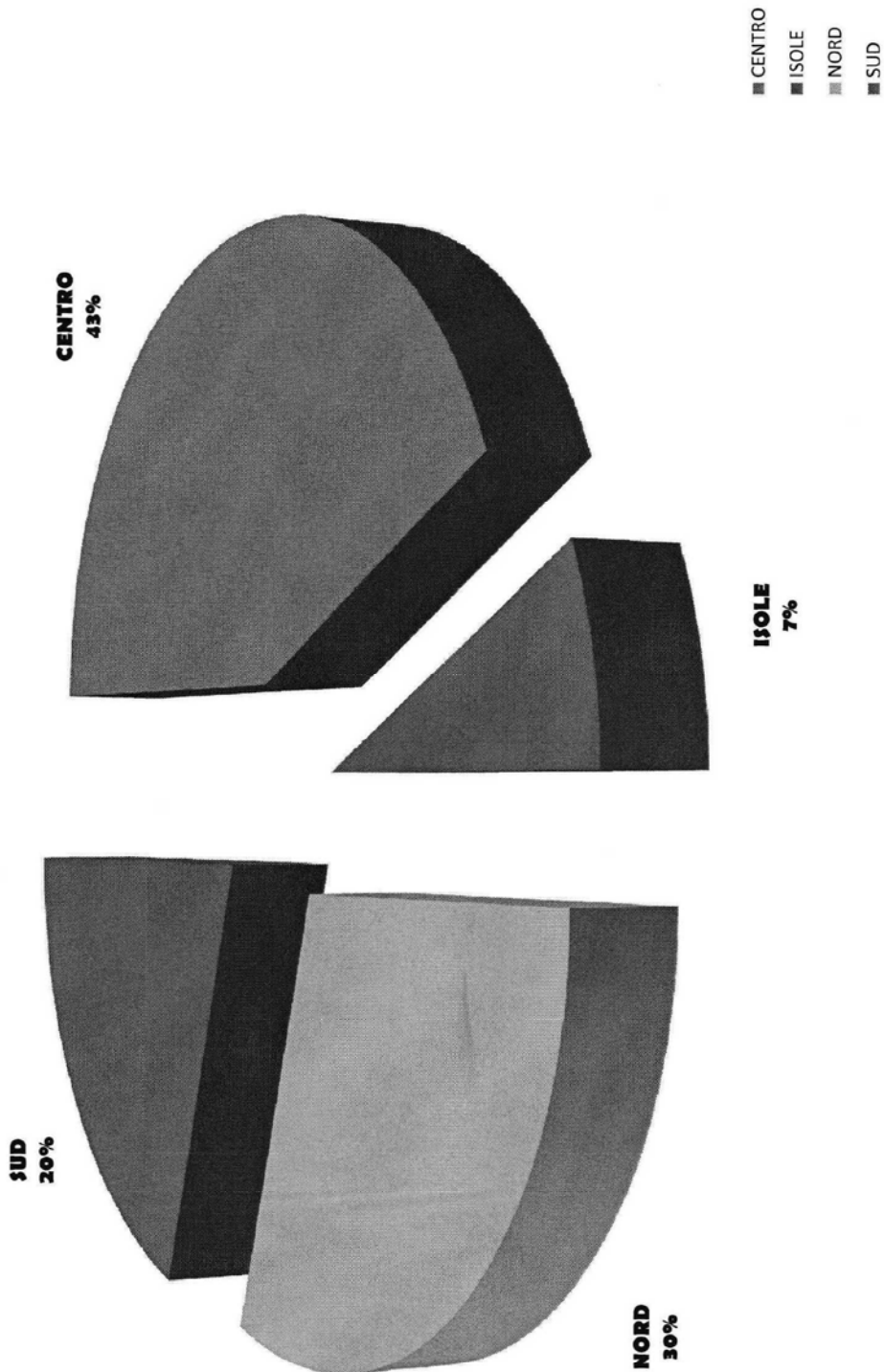
* * * * *



GENERAL FOND SpA

RACCOLTA PER AMBITO TERRITORIALE

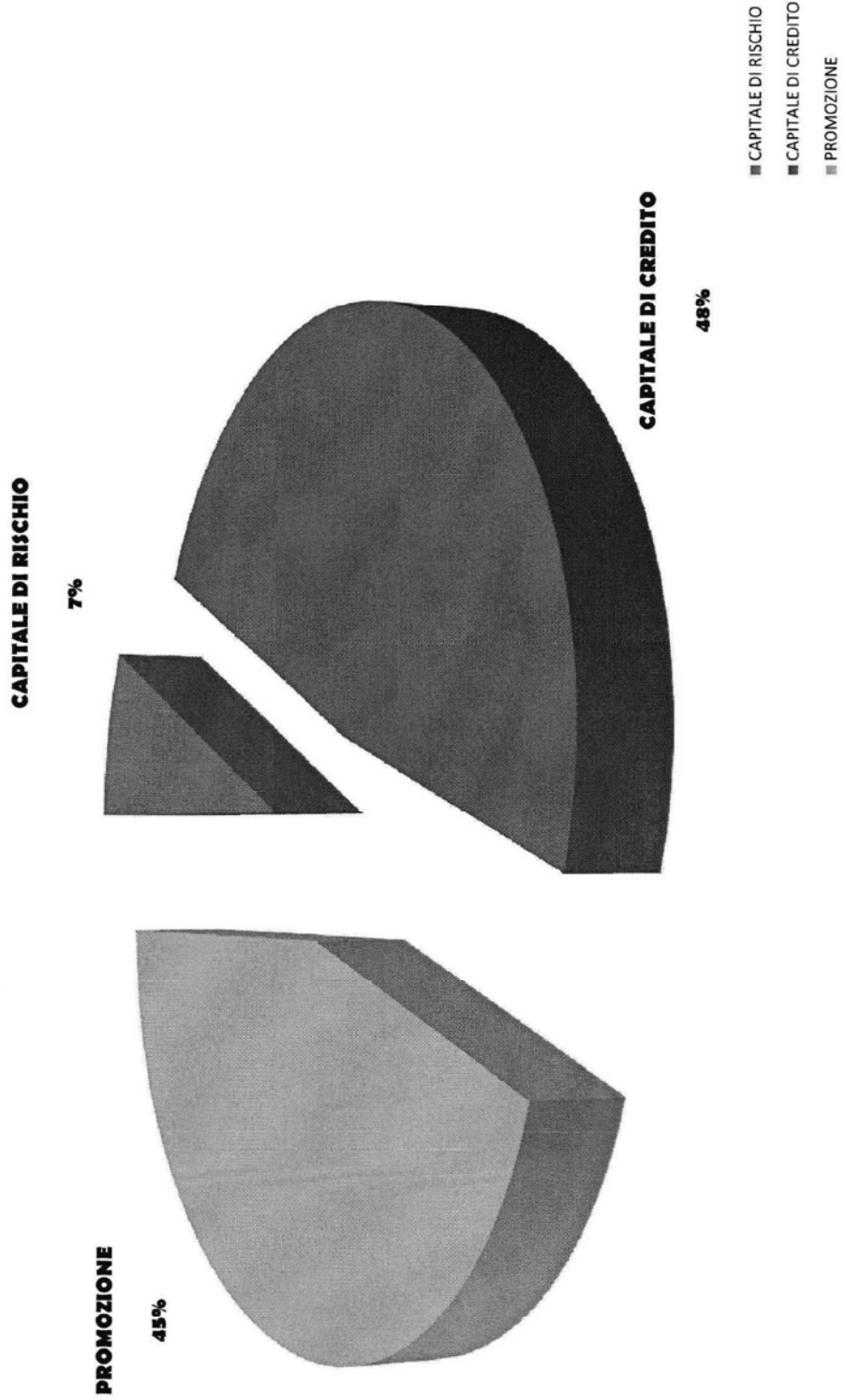
Al. 2



GENERAL FOND SpA

IMPEGNI DELIBERATI 2011


All. 3.1




GENERAL FOND SpA

IMPEGNI DELIBERATI 2012

All. 3.2



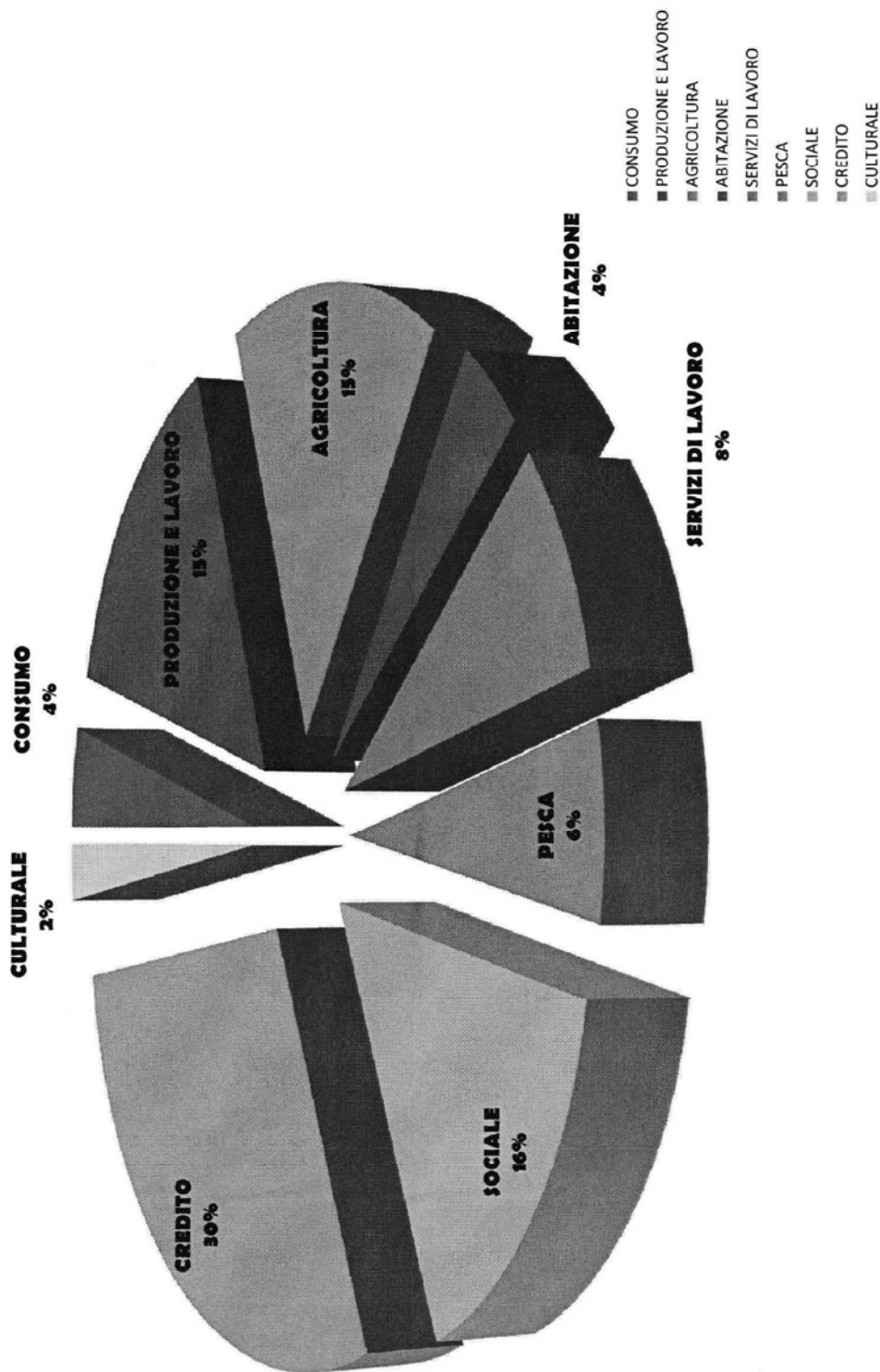
GENERAL FOND SpA



GENERAL FOND SpA

RIPARTIZIONE SETTORIALE DEGLI IMPEGNI

All. 4



General Fond SpA

Relazione triennale al
Parlamento
2011-2013

ID ASSOCIAZIONE	DATA INVIO	C.F.	DATA INIZIO	IS DATA FINE	IS DATA ULTIMA	PR	DENOMINAZIONE COOPERATIVA
AGCI	06/07/2010	66630849	15/03/1983			AG	CANTINA SOCIALE ENOCARBOJ
AGCI	06/07/2010	87610846	06/12/1996			AG	SOCIETA' COOPERATIVA DI VITUA ASSISTENZA FRA I PESCATORI DI SOIACCA
AGCI	06/07/2010	111690848	04/11/1986			AG	OLIVICOLTORI DI SOIACCA SOCIETA' COOPERATIVA AGRICOLA
AGCI	06/07/2010	140700840	06/04/1972			AG	COOP. LA ROCCA
AGCI	06/07/2010	190210849	30/09/1997			AG	SOCIETA' COOPERATIVA AGRICOLA DEL GATTOPARDO
AGCI	06/07/2010	313860843	26/07/1979			AG	COOP. CERES
AGCI	06/07/2010	760750844	06/05/1998			AG	EUROFORMAZIONE SOCIETA' COOPERATIVA
AGCI	06/07/2010	762370846	21/01/2003			AG	SOCIETA' COOPERATIVA SOCIALE ELIOS
AGCI	06/07/2010	1476560840	16/03/2010			AG	EDEN - SOCIETA' COOPERATIVA
AGCI	06/07/2010	1488910843	06/10/2005			AG	OCCUPAZIONE E LAVORO SICILIA SOCIETA' COOPERATIVA SOCIALE
AGCI	06/07/2010	1526450844	27/01/1987			AG	COOPERATIVA SERVIZI CONTABILI - CO.SE.CO.
AGCI	06/07/2010	1567600844	15/03/1988			AG	SOCIETA' COOP. GIOVANILE PLURI SERVICE
AGCI	06/07/2010	1573820840	09/05/2000			AG	SOCIETA' COOPERATIVA SOCIALE IL POZZO DI GIACOBBE
AGCI	06/07/2010	1575360845	04/04/2006			AG	FID-AGRI SOCIETA' COOPERATIVA
AGCI	06/07/2010	1579860840	04/06/1991			AG	SOC. COOP. AGRIMA A R.L.
AGCI	06/07/2010	1582230841	19/06/2002			AG	SICILIANA MANUFATTI IN LEGNO SOCIETA' COOPERATIVA
AGCI	06/07/2010	1605210846	08/10/1993			AG	TORRE PORTO PALO SOCIETA' COOPERATIVA
AGCI	06/07/2010	1631920848	15/03/1991			AG	SICILIA SPORT SOCIETA' COOPERATIVA A R.L.
AGCI	06/07/2010	1633620842	29/03/1994			AG	TAXI TOURS SOCIETA' COOPERATIVA DI PRODUZIONE E LAVORO A RESPONSABILITA' LIMITATA
AGCI	06/07/2010	1728680842	19/12/1995			AG	CASA MIA SOCIETA' COOPERATIVA EDILIZIA
AGCI	06/07/2010	1760960847	21/12/2004			AG	SERENA SOCIETA' COOPERATIVA SOCIALE
AGCI	06/07/2010	1827480847	06/12/1996			AG	SOCIETA' COOPERATIVA PICCOLA PESCA
AGCI	06/07/2010	1967630847	23/03/2000			AG	PEGASO SOCIETA' COOPERATIVA SOCIALE
AGCI	06/07/2010	1990220848	26/02/1998			AG	L'ANCORA SOCIETA' COOPERATIVA
AGCI	06/07/2010	2018840849	05/12/2000			AG	DAL MARE SOC. COOP. CONSORTILE
AGCI	06/07/2010	2026870846	20/11/2001			AG	SOCIETA' COOPERATIVA SOCIALE NEXT PROJECT
AGCI	06/07/2010	2031920842	08/07/2003			AG	OASI SOCIETA' COOPERATIVA
AGCI	06/07/2010	2066640844	23/03/2000			AG	CONSORZIO ITTICI CONSERVIERI SOC. COOP. CONSORTILE A R.L.
AGCI	06/07/2010	2104130840	09/05/2000			AG	IL VOLO SOCIETA' COOPERATIVA SOCIALE GIA' LA CRICCA SOCIETA' COOPERATIVA
AGCI	06/07/2010	2104960840	23/03/2000			AG	L'ACCOGLIENZA SOC. COOP. SOCIALE A R.L.
AGCI	06/07/2010	2116200847	08/07/2003			AG	LA FENICE SOC. COOP. SOCIALE A R.L.
AGCI	06/07/2010	2150690846	26/07/2001			AG	ARCOBALENO SOCIETA' COOPERATIVA SOCIALE A R.L.
AGCI	06/07/2010	2161350844	14/04/2005			AG	PROGETTO ANZIANI - SOCIETA' COOPERATIVA SOCIALE
AGCI	06/07/2010	2173740842	29/09/2006			AG	COOPERATIVA SOCIALE INSIEME SOCIETA' COOPERATIVA
AGCI	06/07/2010	2173760840	05/12/2000			AG	IL MARE PICCOLA SOC. COOP. A R.L.
AGCI	06/07/2010	2180380848	23/03/2001			AG	IL QUADRIFOGLIO PICC. SOC. COOP. A R.L.
AGCI	06/07/2010	2205770841	05/05/2009			AG	EUROPULIZIE SOCIETA' COOPERATIVA
AGCI	06/07/2010	2237930843	19/06/2002			AG	COOPERATIVA SOCIALE L'AQUILONE
AGCI	06/07/2010	2240650842	11/09/2003			AG	CAMPUS SOCIETA' COOPERATIVA
AGCI	06/07/2010	2244520843	08/07/2003			AG	SOLE SOCIETA' COOPERATIVA SOCIALE
AGCI	06/07/2010	2271100840	17/06/2007			AG	GLOBAL SERVICE OPTIMAL SOCIETA' COOPERATIVA
AGCI	06/07/2010	2319230849	21/01/2004			AG	CONSORZIO ITTICO IL MAR MEDITERRANEO SOCIETA' CONSORTILE COOPERATIVA A R.L.
AGCI	06/07/2010	2339110849	15/07/2009			AG	LEON FRUIT SOCIETA' COOPERATIVA
AGCI	06/07/2010	2372660841	29/09/2008			AG	AMBIENTE MARE SOCIETA' COOPERATIVA
AGCI	06/07/2010	2404160844	06/10/2005			AG	SOLARIS SOCIETA' COOPERATIVA SOCIALE
AGCI	06/07/2010	2412550846	04/04/2006			AG	CONSORZIO COOPERATIVO SOCIALE IL PUNTO
AGCI	06/07/2010	2444830844	09/11/2009			AG	MEDITERRANEA SOCIETA' COOPERATIVA
AGCI	06/07/2010	2454160843	12/12/2007			AG	BAG SOCIETA' COOPERATIVA SOCIALE
AGCI	06/07/2010	2466250848	28/03/2007			AG	COOPERATIVA G.M.L.
AGCI	06/07/2010	2505460846	16/03/2010			AG	SOC. COOP. SOCIALE CO.SE.S.

AGCI	06/07/2010	2528460849	17/12/2008	AG	CAPTOL SOCIETA' COOPERATIVA
AGCI	06/07/2010	2539340840	15/07/2009	AG	GIOVENALE SOCIETA' COOPERATIVA SOCIALE
AGCI	06/07/2010	3884580584	18/06/1958	AG	CONSORZIO NAZIONALE TRA COOP. VE EDILI E DI P.L. - PROGRESSO E LAVORO
AGCI	06/07/2010	8008400840	26/07/1979	AG	SOCIETA' COOPERATIVA LA PULITRICE
AGCI	06/07/2010	93000520846	26/07/1979	AG	SAN VINCENZO SOCIETA' COOPERATIVA INDUSTRIALE
AGCI	06/07/2010	465000065	20/07/1988	AL	A.T.A.C. ASSOCIAZIONE TORTONESE ACQUISTI COLLETTIVI - SOCIETA' COOPERATIVA
AGCI	06/07/2010	1043760063	27/10/1983	AL	MIMOSA - SOCIETA' COOPERATIVA
AGCI	06/07/2010	1242580064	18/12/1998	AL	CONSORZIO ALESSANDRINO FRA COOPERATIVE EDILI E DI ABITAZIONE METACASA - SOCIETA' COOPERATIVA
AGCI	06/07/2010	1334120068	18/12/1998	AL	VIGILI DEL FUOCO II - SOCIETA' COOPERATIVA
AGCI	06/07/2010	1336890064	18/12/1998	AL	GABRIELLA - SOCIETA' COOPERATIVA
AGCI	06/07/2010	1336900061	18/12/1998	AL	COOPERATIVA LAVORATORI U.I.L. SOC. COOP. A R.L.
AGCI	06/07/2010	1345490062	27/11/1990	AL	C.P.L. - COOPERATIVA PRODUZIONE LAVORO SOCIETA' COOPERATIVA
AGCI	06/07/2010	1438010066	26/09/1995	AL	CC. SCAPACCINO SOCIETA' COOPERATIVA
AGCI	06/07/2010	1443300064	08/07/2008	AL	GIORGIA - SOCIETA' COOPERATIVA
AGCI	06/07/2010	1497490068	18/12/1998	AL	QUADRIFOGLIO - SOCIETA' COOPERATIVA
AGCI	06/07/2010	1501100067	18/12/1998	AL	TOP WORK - SOCIETA' COOPERATIVA
AGCI	06/07/2010	1684850066	25/09/2009	AL	GIULIA SOCIETA' COOPERATIVA
AGCI	06/07/2010	2118680061	13/02/2009	AL	MINERVA SOCIETA' COOPERATIVA
AGCI	06/07/2010	2199400066	21/04/2008	AL	SOLE AZZURRO SOCIETA' COOPERATIVA
AGCI	06/07/2010	2205310069	08/07/2008	AL	GAIA SOCIETA' COOPERATIVA
AGCI	06/07/2010	2261440065	09/11/2009	AL	LEMA SOCIETA' COOPERATIVA
AGCI	06/07/2010	2270540061	15/01/2010	AL	LA CASA DEL LAVORATORE SOC. COOP. A R.L.
AGCI	06/07/2010	2544510015	01/01/1992	AL	COOPERATIVA EDILE COMBATTENTI L. PICH SOCIETA' COOPERATIVA
AGCI	06/07/2010	78310422	30/11/2005	AN	SOCIETA' COOPERATIVA PESCATORI MOLLUSCHICOLTORI - CO.PE.MO. - ORGANIZZAZIONE DI PRODUTTORI SCARL
AGCI	06/07/2010	215860420	02/02/1979	AN	L'EMANCIPAZIONE - SOCIETA' COOPERATIVA
AGCI	06/07/2010	347410425	18/01/1973	AN	COOPERATIVA MOSCULINARI MOLO NORD - ANCONA - SOC. COOP.
AGCI	06/07/2010	368630422	20/04/2004	AN	C.L.A.M. - COOPERATIVA LAVORATORI ALLEVATORI MARCHIGIANI SOC. COOP. A R.L.
AGCI	06/07/2010	390070423	15/03/1988	AN	CEIS - SOCIETA' COOPERATIVA già COOP. EDILIZIA JESINA SIRIO - C.E.J.S. SOC. COOP. A R.L.
AGCI	06/07/2010	390110427	15/12/1986	AN	C.E.D.U. - SOCIETA' COOPERATIVA
AGCI	06/07/2010	398440412	26/07/1979	AN	CONSORZIO LE MARCHE SOCIETA' COOPERATIVA A R.L.
AGCI	06/07/2010	424390425	22/04/1980	AN	IL CASTELLO SUL MARE SOCIETA' COOPERATIVA EDILIZIA
AGCI	06/07/2010	758770424	21/04/1994	AN	VENEZIA SOCIETA' COOPERATIVA EDILIZIA A R.L.
AGCI	06/07/2010	803100429	21/04/1994	AN	NUOVO BORGHETTO SOC. COOP. A R.L.
AGCI	06/07/2010	834770422	15/03/1983	AN	LA RICOSTRUZIONE SOCIETA' COOPERATIVA
AGCI	06/07/2010	846140424	04/05/1989	AN	COOPERATIVA SOCIALE MULTISERVICE SOC. COOP. ARL
AGCI	06/07/2010	900450420	18/02/1986	AN	COOPERATIVA EDILIZIA LA CAMPANA SOC. COOP. A R.L. - IN LIQUIDAZIONE
AGCI	06/07/2010	936020429	19/09/1989	AN	COOPERATIVA EDILIZIA TURISTICA C.E.T. AZZURRA SOC. COOP. EDILIZIA A R.L.
AGCI	06/07/2010	949860423	21/04/1994	AN	C.R.C. - CONSORZIO REGIONALE COOPERATIVO - SOCIETA' COOPERATIVA
AGCI	06/07/2010	1009990423	06/02/1987	AN	MONTESORI SOCIETA' COOPERATIVA EDILIZIA
AGCI	06/07/2010	1133010429	14/09/1994	AN	UGO LA MALFA SOCIETA' COOPERATIVA A R.L.
AGCI	06/07/2010	1245950421	02/12/1993	AN	CO.DE.MAR COOPERATIVA DENTISTI MARCHIGIANI SOC. COOP. A R.L.
AGCI	06/07/2010	1268140421	30/09/1992	AN	CONSORZIO MARCHE VERDI SOCIETA' COOPERATIVA AGRICOLA E FORESTALE
AGCI	06/07/2010	1300420427	26/02/1998	AN	AZALEA II SOCIETA' COOPERATIVA EDILIZIA
AGCI	06/07/2010	1329570426	14/09/1994	AN	COOP. CANTINE DEL VERDICCHIO - IN LIQUIDAZIONE
AGCI	06/07/2010	1337120420	26/09/1995	AN	ASSOCIAZIONE DEI PRODUTTORI PICCOLA PESCA - ORGANIZZAZIONE DEI PRODUTTORI ANCONA - SOC. COOP.
AGCI	06/07/2010	1401550429	23/01/1996	AN	COOPERATIVA SOCIALE LA GEMMA - SOCIETA' COOPERATIVA ONLUS
AGCI	06/07/2010	1429080425	15/05/1997	AN	ITTTICA DEL CONERO SOCIETA' COOPERATIVA
AGCI	06/07/2010	1432860425	01/01/1999	AN	FLORAGRIA DEL CONERO SOC. COOP. A R.L.
AGCI	06/07/2010	1435420425	16/11/1998	AN	IRIDE COOP. SOCIALE DI SERVIZI SOCIO SANITARI A R.L.
AGCI	06/07/2010	1478200429	04/11/1999	AN	ESSECI SOCIETA' COOPERATIVA
AGCI	06/07/2010	1513220424	20/05/1999	AN	

AGCI	06/07/2010	1575650427	07/02/2000	AN	GIOMI 3000 SOC. COOP. A R.L.
AGCI	06/07/2010	2000860425	05/12/2000	AN	CONFIDICOOP MARCHE - SOCIETA' COOPERATIVA
AGCI	06/07/2010	20055000422	13/06/2001	AN	EMMEGRAF SOCIETA' COOPERATIVA
AGCI	06/07/2010	2055990420	15/01/2010	AN	LA SPESA SULL'AlA SOCIETA' COOPERATIVA AGRICOLA
AGCI	06/07/2010	2061780421	13/06/2001	AN	MILCONERO SOCIETA' COOPERATIVA
AGCI	06/07/2010	2063650424	13/06/2001	AN	LE ROSE - SOCIETA' COOPERATIVA EDILIZIA
AGCI	06/07/2010	2070910423	03/09/2001	AN	MONTESSORI 17 - SOCIETA' COOPERATIVA EDILIZIA
AGCI	06/07/2010	2078620420	01/03/2002	AN	CO.M.U.S. SOCIETA' COOPERATIVA
AGCI	06/07/2010	2102210420	18/07/2002	AN	UNO 3 TRE PICCOLA SOC. COOP. A R.L. - IN LIQUIDAZIONE
AGCI	06/07/2010	2109510426	21/01/2003	AN	ONDAZURRA SOCIETA' COOPERATIVA
AGCI	06/07/2010	2110590425	18/07/2002	AN	FREE SHOPPING PICCOLA SOC. COOP. A R.L. - IN LIQUIDAZIONE
AGCI	06/07/2010	2142260427	25/11/2003	AN	MARICOLTURA DORICA SOCIETA' COOPERATIVA
AGCI	06/07/2010	2152690422	20/04/2004	AN	DORICA SERVIZI SOCIETA' COOPERATIVA
AGCI	06/07/2010	2154490425	20/04/2004	AN	LA MANIOCA - SOCIETA' COOPERATIVA
AGCI	06/07/2010	2161380429	20/04/2004	AN	EMMECI SERVIZI - SOCIETA' COOPERATIVA
AGCI	06/07/2010	2161390428	20/04/2004	AN	E.T.I.C. ESPERTI IN TECNOLOGIE INDUSTRIALI E COMMERCIALI SOCIETA' COOPERATIVA
AGCI	06/07/2010	2163690429	20/04/2004	AN	UNIQUE PORTER SOCIETA' COOPERATIVA
AGCI	06/07/2010	2231910429	28/02/2006	AN	MULTILOG SOCIETA' COOPERATIVA
AGCI	06/07/2010	2255760429	30/11/2005	AN	COOPERATIVA SOCIALE YOUNG SERVICE O.N.L.U.S.
AGCI	06/07/2010	2321310423	29/09/2008	AN	K SERVICE SOCIETA' COOPERATIVA
AGCI	06/07/2010	2322220423	05/05/2009	AN	CLOWNDSTINI SOCIETA' COOPERATIVA SOCIALE già RIDERE PER VIVERE-MARCHE
AGCI	06/07/2010	2347200426	15/07/2009	AN	GIRASOLE MANGIMI SOCIETA' COOPERATIVA AGRICOLA
AGCI	06/07/2010	2347930428	12/12/2007	AN	CONERO BLU SOCIETA' COOPERATIVA
AGCI	06/07/2010	2358560429	14/05/2008	AN	EDIL TEAM SOCIETA' COOPERATIVA SOCIALE
AGCI	06/07/2010	2369810425	25/09/2009	AN	ATLANTE MISURA ITALIA SOCIETA' COOPERATIVA SOCIALE
AGCI	06/07/2010	2392520421	17/12/2008	AN	SEAM - SOCIETA' COOPERATIVA
AGCI	06/07/2010	2414880423	10/05/2010	AN	CURE & CARE SOCIETA' COOPERATIVA SOCIALE - ONLUS
AGCI	06/07/2010	2422100426	15/07/2009	AN	MARKE COOP - SOCIETA' COOPERATIVA
AGCI	06/07/2010	80003970425	30/09/1960	AN	COOPERATIVA CULTURALE GOFFREDO MAMELI SOC. COOP. A R.L.
AGCI	06/07/2010	80004710424	18/01/1973	AN	LA RAGIONE SOC. COOP. EDILIZIA
AGCI	06/07/2010	80012610426	02/02/1979	AN	COOPERATIVA XII MAGGIO SOC. COOP. EDILIZIA A R.L.
AGCI	06/07/2010	80015690425	21/04/1994	AN	LUCIFERO SOCIETA' COOPERATIVA EDILIZIA A R.L.
AGCI	06/07/2010	82002850426	31/08/1966	AN	GIUSEPPE CHIOSTERGI SOC. COOP. A R.L.
AGCI	06/07/2010	83001750427	15/03/1953	AN	SOC. COOP. EDILIZIA CARLO CATTANEO A R.L.
AGCI	06/07/2010	91000300425	03/08/1964	AN	CENTRO COOPERATIVO MAZZINIANO "PENSIERO E AZIONE" SOCIETA' COOPERATIVA
AGCI	06/07/2010	93006260421	30/06/1987	AN	SE.RE.AN. - SOCIETA' COOPERATIVA
AGCI	06/07/2010	483540076	21/12/2004	AO	ERRETI SOCIETA' COOPERATIVA
AGCI	06/07/2010	590880076	21/12/2004	AO	NUOVE PROSPETTIVE SOCIETA' COOPERATIVA - CNP
AGCI	06/07/2010	634160071	21/12/2004	AO	SOCIETA' COOPERATIVA GENESI A R.L.
AGCI	06/07/2010	666690078	21/12/2004	AO	SOCIETA' COOPERATIVA SOCIALE LES SAISONS A R.L.
AGCI	06/07/2010	670140078	21/12/2004	AO	NUOVO MILLENNIO IN MUSICA SOC. COOPERATIVA
AGCI	06/07/2010	1011180070	21/12/2004	AO	AOSTA SERVIZI SOCIETA' COOPERATIVA
AGCI	06/07/2010	1012170070	21/12/2004	AO	SOCIETA' COOPERATIVA TIMCOPRO A R.L.
AGCI	06/07/2010	1030660078	21/12/2004	AO	SOCIETA' COOPERATIVA SOCIALE LA GIOSTRA A R.L.
AGCI	06/07/2010	1037290077	21/12/2004	AO	EPILOBUM PICCOLA SOCIETA' COOPERATIVA A R.L.
AGCI	06/07/2010	1062040074	21/12/2004	AO	AIRONI SOCIETA' COOPERATIVA SOCIALE A R.L.
AGCI	06/07/2010	1069810073	21/12/2004	AO	LE SOLEIL SOCIETA' COOPERATIVA SOCIALE
AGCI	06/07/2010	1078650072	23/05/2006	AO	CCS SOCIETA' COOPERATIVA
AGCI	06/07/2010	1096380074	18/12/2006	AO	AOSTA RICERCA - SOCIETA' COOPERATIVA SOCIALE - A.R.C.A.
AGCI	06/07/2010	1101030078	18/12/2006	AO	ATOMO SERVICE SOCIETA' COOPERATIVA
AGCI	06/07/2010	1102510078	12/12/2007	AO	GIEFFE SOCIETA' COOPERATIVA

AGCI	06/07/2010	1105260077	17/12/2008	AO	LE SOUTIEN SOCIETA' COOPERATIVA SOCIALE - ONLUS
AGCI	06/07/2010	1115950071	08/07/2008	AO	EUTELCO ITALIA S.C.R.L.
AGCI	06/07/2010	5828730019	29/09/2008	AO	EUREKA 90 SOCIETA' COOPERATIVA
AGCI	06/07/2010	6021540015	29/09/2008	AO	PROGRAMMA EUROPA - SOCIETA' COOPERATIVA A R.L.
AGCI	06/07/2010	7317800014	29/09/2008	AO	ARTEMIDE - SOCIETA' COOPERATIVA A R.L.
AGCI	06/07/2010	7932800019	21/12/2004	AO	SERVICE 2000 SOCIETA' COOPERATIVA
AGCI	06/07/2010	715850442	15/03/1983	AP	COOPERATIVA PRODUTTORI SPINETO SOC. COOP. A R.L.
AGCI	06/07/2010	934730441	24/11/1983	AP	A.T.A.D. - ASSISTENZA TERRITORIALE A DOMICILIO SOC. COOP. SOCIALE A R.L.
AGCI	06/07/2010	1107210443	24/03/1987	AP	LAPIDEA COOP. - SOCIETA' COOPERATIVA A R.L.
AGCI	06/07/2010	1178550446	08/04/1992	AP	MARINA 90 SOCIETA' COOPERATIVA
AGCI	06/07/2010	1207350442	21/11/2006	AP	RITORNO ALLA TERRA SOCIETA' COOPERATIVA
AGCI	06/07/2010	1207470442	04/06/1992	AP	LEGA PESCATORI PICCOLA SOC. COOP. A R.L. - IN LIQUIDAZIONE
AGCI	06/07/2010	1304250440	02/12/1993	AP	R. MASSACESI SOCIETA' COOPERATIVA
AGCI	06/07/2010	1313570440	02/06/1993	AP	VEREGRÀ SOCIETA' COOPERATIVA A R.L.
AGCI	06/07/2010	1345410441	18/07/2002	AP	CO.PE.RI. - SOCIETA' COOPERATIVA
AGCI	06/07/2010	1396180448	19/01/1995	AP	MAXMAN COOP. SOCIETA' COOPERATIVA
AGCI	06/07/2010	1430270718	19/06/2002	AP	COOPERATIVA AGRICOLA AGRIFARM SOC. COOP. A R.L.
AGCI	06/07/2010	1496620442	26/02/1998	AP	LIBELLULA - SOCIETA' COOPERATIVA SOCIALE A R.L.
AGCI	06/07/2010	1586860449	10/07/2006	AP	U.S. ACLI SOCIETA' COOPERATIVA
AGCI	06/07/2010	1572730446	01/01/1999	AP	SOCIETA' COOPERATIVA PESCATORI CENTRO ITALIA A R.L.
AGCI	06/07/2010	1666670441	21/11/2006	AP	S.I.A. - SERVIZI INTEGRATI ALLE AZIENDE SOCIETA' COOPERATIVA
AGCI	06/07/2010	1696730447	04/04/2006	AP	MARCHE GEST - SOCIETA' COOPERATIVA SOCIALE
AGCI	06/07/2010	1734880444	04/04/2006	AP	CO.GE.AS. - SOCIETA' COOPERATIVA A R.L.
AGCI	06/07/2010	1746290442	28/02/2006	AP	CO.S.E.G. SOCIETA' COOPERATIVA SOCIALE
AGCI	06/07/2010	1760150449	25/11/2003	AP	PARADISO SOCIETA' COOPERATIVA
AGCI	06/07/2010	1792560441	21/11/2006	AP	EDIZIONI ADRIATICHE SOCIETA' COOPERATIVA A R.L.
AGCI	06/07/2010	1808890444	28/02/2006	AP	COOPERATIVA SOCIALE STELLA DEGLI APPENNINI
AGCI	06/07/2010	1812330445	21/11/2006	AP	EDIZIONI ADRIATICHE GROUP SOCIETA' COOPERATIVA
AGCI	06/07/2010	1867170449	04/04/2006	AP	DELTA SOCIETA' COOPERATIVA SOCIALE
AGCI	06/07/2010	1867180448	10/07/2006	AP	DSA - DELTA SERVIZI AMMINISTRATIVI SOCIETA' COOPERATIVA
AGCI	06/07/2010	1887170445	10/07/2006	AP	LIBERI NAVIGANTI PICENI SOCIETA' COOPERATIVA
AGCI	06/07/2010	1911410445	12/12/2007	AP	D.L.M. COOPERATIVA SOCIALE A R.L.
AGCI	06/07/2010	1911420444	12/12/2007	AP	CONSORZIO DI COOPERATIVE SOCIALI G.P.I.
AGCI	06/07/2010	80008970446	21/06/1978	AP	SAETTA SOC. COOP. A R.L.
AGCI	06/07/2010	81003250446	24/03/1977	AP	VERDE RIVIERA SOCIETA' COOPERATIVA
AGCI	06/07/2010	90007220446	05/02/1998	AP	COOPERATIVA LIBERTA' E ASSOCIAZIONE SOCIETA' COOPERATIVA CULTURALE
AGCI	06/07/2010	116730664	14/04/2005	AQ	SOCIETA' COOPERATIVA AGRICOLA ITALICA
AGCI	06/07/2010	205570666	14/04/2005	AQ	LA SERRA - SOCIETA' COOPERATIVA AGRICOLA
AGCI	06/07/2010	226170660	14/04/2005	AQ	P.A.F. PRODUTTORI AGRICOLI DEL FUCINO P.O. SOCIETA' COOPERATIVA A R.L.
AGCI	06/07/2010	253530661	31/08/1966	AQ	SOC. COOP. DI PROD. E LAV. AGRICOLA DI VIGLIANO GIÀ UNIVERSITÀ' AGRARIA DEI CONFOCOLIERI DELLA MONTAGNA
AGCI	06/07/2010	1044010666	14/04/2005	AQ	AGRICOLA ZOOTECNICA POGGETELLO SOCIETA' COOPERATIVA
AGCI	06/07/2010	1087710669	13/06/2005	AQ	SOCIETA' COOPERATIVA SOCIALE A.N.F.F.A.S.
AGCI	06/07/2010	1145210660	14/04/2005	AQ	ZOOTECNICA PELIGNA SOCIETA' COOPERATIVA AGRICOLA
AGCI	06/07/2010	1197190661	14/04/2005	AQ	A.T.A. - ARTE TURISMO AMBIENTE - COOPERATIVA A R.L.
AGCI	06/07/2010	1228170666	15/07/2009	AQ	ASSOCIAZIONE CO.VAL.PA - ABRUZZO CONSORZIO VALORIZZAZIONE PRODUZIONI AGRICOLE ABRUZZO S.C.A.
AGCI	06/07/2010	1298990662	15/07/2009	AQ	VALLECHIARA SOCIETA' COOPERATIVA AGRICOLA
AGCI	06/07/2010	1310790660	13/06/2005	AQ	SOCIETA' COOPERATIVA VELINO 2000 A R.L.
AGCI	06/07/2010	1339900662	15/07/2009	AQ	COOPERATIVA AGRICOLA MARSCIANA PRODUTTORI PATATE SOCIETA' COOPERATIVA AGRICOLA
AGCI	06/07/2010	1340480662	28/03/2007	AQ	AMPLERO SOCIETA' COOPERATIVA
AGCI	06/07/2010	1365220662	15/07/2009	AQ	C.O.P.AGR.I. - COOP. ORTICOLA PER PRODOTTI AGRO-INDUSTRIA SOCIETA' COOPERATIVA AGRICOLA
AGCI	06/07/2010	1381130663	30/11/2005	AQ	SOCIETA' COOPERATIVA CHIARAVALLE

AGCI	06/07/2010	1387660663	15/07/2009	AQ	2000 SOCIETA' COOPERATIVA AGRICOLA
AGCI	06/07/2010	1409690864	06/09/2005	AQ	ZEFFIRO SOCIETA' COOPERATIVA SOCIALE
AGCI	06/07/2010	1446700708	26/10/2001	AQ	AEMMEZZA PICCOLA SOC. COOP. SOCIALE A R.L.
AGCI	06/07/2010	1473000667	06/09/2005	AQ	L'ARCA PICCOLA SOCIETA' COOPERATIVA A R.L.
AGCI	06/07/2010	1485020661	06/09/2005	AQ	PERLA SOCIETA' COOPERATIVA - IN LIQUIDAZIONE
AGCI	06/07/2010	1492210669	06/09/2005	AQ	IL DELFINO BLU SOCIETA' COOPERATIVA SOCIALE
AGCI	06/07/2010	1499470662	28/02/2006	AQ	TRE CONFINI - SOC. COOP. A R.L.
AGCI	06/07/2010	1511930669	15/07/2009	AQ	COV - SOCIETA' COOPERATIVA AGRICOLA
AGCI	06/07/2010	1511950667	17/12/2008	AQ	GBM - GESTIONI BOSCHIVE MARISCANE SOCIETA' COOPERATIVA
AGCI	06/07/2010	1523920666	29/09/2006	AQ	SHERWOOD SOCIETA' COOPERATIVA AGROFORESTALE DI PRODUZIONE E LAVORO
AGCI	06/07/2010	1543790669	13/06/2005	AQ	HEDI PICCOLA SOCIETA' COOPERATIVA A R.L.
AGCI	06/07/2010	1567450661	09/11/2006	AQ	IL SOLE SOCIETA' COOPERATIVA SOCIALE A R.L. - ONLUS
AGCI	06/07/2010	1573670666	05/05/2009	AQ	TEC.R.A.S. - TECNOLOGIA PER LA RICERCA AMBIENTE E SCUOLA SOCIETA' COOPERATIVA
AGCI	06/07/2010	1576000663	15/07/2009	AQ	ASSOCIAZIONE MARSCANNA PRODUTTORI PATATE SOCIETA' COOPERATIVA AGRICOLA - AMPP
AGCI	06/07/2010	1576120669	10/06/2008	AQ	LIRI SERVICE SOCIETA' COOPERATIVA
AGCI	06/07/2010	1584200669	20/11/2007	AQ	ALBA FUCENS SOCIETA' COOPERATIVA A R.L.
AGCI	06/07/2010	1587720663	10/06/2008	AQ	EMI SOCIETA' COOPERATIVA A R.L.
AGCI	06/07/2010	1595850668	10/06/2008	AQ	DOLCI SAPORI SOCIETA' COOPERATIVA A R.L.
AGCI	06/07/2010	1596930667	30/11/2005	AQ	LEONARDO SOCIETA' COOPERATIVA SOCIALE
AGCI	06/07/2010	1617050669	16/12/2009	AQ	EDILMONT SOCIETA' COOPERATIVA
AGCI	06/07/2010	1617280662	19/01/2006	AQ	HUMANITAS ABRUZZO COOPERATIVA SOCIALE SOCIO SANITARIA ONLUS
AGCI	06/07/2010	1620500668	09/03/2009	AQ	CENTRO LAVORAZIONI SOCIETA' COOPERATIVA
AGCI	06/07/2010	1632840664	28/02/2008	AQ	SOLIDEQUA SOCIETA' COOPERATIVA SOCIALE A R.L.
AGCI	06/07/2010	1636600668	09/03/2009	AQ	ALL IN ONE SOCIETA' COOPERATIVA
AGCI	06/07/2010	1651580662	19/01/2006	AQ	IL MELOGRANO SOCIETA' COOPERATIVA SOCIALE ARL
AGCI	06/07/2010	1656190665	10/06/2008	AQ	SPINADO SOCIETA' COOPERATIVA A R.L.
AGCI	06/07/2010	1656200662	10/06/2008	AQ	ORTICOLA 39 SOCIETA' COOPERATIVA A R.L.
AGCI	06/07/2010	1665610661	20/11/2007	AQ	BIOFUCINO SOCIETA' COOPERATIVA AGRICOLA
AGCI	06/07/2010	1667200669	15/07/2009	AQ	ELABORA INNOVAZIONE ABRUZZO SOCIETA' COOPERATIVA A R.L.
AGCI	06/07/2010	1672950662	09/03/2009	AQ	INFODATA SOCIETA' COOPERATIVA
AGCI	06/07/2010	1676180662	28/02/2006	AQ	SIAL SERVICE SOC. COOP. SOCIALE A R.L. ONLUS
AGCI	06/07/2010	1682360662	12/12/2007	AQ	SENZA BARRIERE SOCIETA' COOPERATIVA SOCIALE A R.L. - ONLUS
AGCI	06/07/2010	1682660665	15/07/2009	AQ	LG ARREDAMENTI SOCIETA' COOPERATIVA DI PRODUZIONE E LAVORO
AGCI	06/07/2010	1683730665	19/03/2009	AQ	ML 46 SOCIETA' COOPERATIVA A R.L.
AGCI	06/07/2010	1687280667	18/12/2006	AQ	PRIMAVERA SOCIETA' COOPERATIVA AGRICOLA
AGCI	06/07/2010	1700910662	20/11/2007	AQ	I.O.V. ITALIAN ORGANIC VEGETABLES SOCIETA' COOPERATIVA AGRICOLA
AGCI	06/07/2010	1701060665	20/11/2007	AQ	EM IMPIANTI SOCIETA' COOPERATIVA A R.L.
AGCI	06/07/2010	1702610666	20/11/2007	AQ	CONSORZIO RE.SE.T. -RETE SERVIZI TERRITORIALI- SOCIETA' CONSORTILE COOPERATIVA SOCIALE
AGCI	06/07/2010	1705650669	16/12/2009	AQ	IL GIARDINIERE SOCIETA' COOPERATIVA
AGCI	06/07/2010	1712810660	12/12/2007	AQ	L'ORTO DI LAURA SOCIETA' COOPERATIVA A R.L.
AGCI	06/07/2010	1721890661	19/03/2009	AQ	SMILE SERVICE COOPERATIVA SOCIALE
AGCI	06/07/2010	1724470669	20/11/2007	AQ	SOCIETA' COOPERATIVA SOCIALE LICVA SERVIZI
AGCI	06/07/2010	1729080661	09/03/2009	AQ	PAVI.MAR. -SOCIETA' COOPERATIVA DI PRODUZIONE E LAVORO A MUTUALITA' PREVALENTE
AGCI	06/07/2010	1740830664	17/12/2008	AQ	TERRE ALTE SOC. COOP. A R.L.
AGCI	06/07/2010	1747310660	13/02/2009	AQ	ITALIAN SYSTEM SERVICE SOCIETA' COOPERATIVA
AGCI	06/07/2010	1748670666	16/12/2009	AQ	EDIL-TECH SOCIETA' COOPERATIVA DI PRODUZIONE E LAVORO
AGCI	06/07/2010	5548621001	12/12/2007	AQ	SAFETY PICCOLA SOCIETA' COOPERATIVA A R.L.
AGCI	06/07/2010	7164251006	20/11/2007	AQ	I.C.S. INTERNATIONAL CONSULTING SERVICE SOC. COOP. ARL
AGCI	06/07/2010	80010760660	02/02/1979	AQ	CONFERMA SOCIETA' COOPERATIVA EDILIZIA
AGCI	06/07/2010	81005030663	14/04/2005	AQ	ZOOTECNICA LA VILLA SOCIETA' COOPERATIVA
AGCI	06/07/2010	93028770662	10/06/2008	AQ	CONSORZIO DI GARANZIA COLLETTIVI FIDI NELL'AGRICOLTURA SOCIETA' COOPERATIVA - COFIDI L'AQUILA

AGCI	06/07/2010	287960512	08/10/2004	AR	CO.ED.AR. (CONSORZIO EDILE ARTIGIANO) SOCIETA' COOPERATIVA A R.L. - IN LIQUIDAZIONE
AGCI	06/07/2010	1196100513	15/07/2009	AR	COOPERATIVA AGRICOLA VALDICHIANA
AGCI	06/07/2010	1234410510	24/11/1988	AR	COOP. LANIFICIO ALTO CASENTINO
AGCI	06/07/2010	1296700519	04/04/2006	AR	COOPERATIVA ALPE DI CATENAIA SOCIETA' COOPERATIVA A R.L.
AGCI	06/07/2010	1354550517	29/01/1992	AR	AICS CASA - SOCIETA' COOPERATIVA
AGCI	06/07/2010	1486500513	16/07/1998	AR	CONSORZIO AREZZO CASA SOCIETA' COOPERATIVA - CO.AR.CA. SOC. COOP. COOPARCH SCARL
AGCI	06/07/2010	1564370516	17/06/2007	AR	NEON ASSOCIATE AREZZO - SOCIETA' COOPERATIVA
AGCI	06/07/2010	1568110512	20/03/2002	AR	PRIMAVERA SOCIETA' COOPERATIVA SOCIALE A R.L.
AGCI	06/07/2010	1613430519	13/06/2001	AR	COOP. 4 V SOCIETA' COOPERATIVA
AGCI	06/07/2010	1639810512	19/10/2000	AR	2000 O.N.L.U.S. - ORGANIZZAZIONE NON LUCRATIVA DI UTILITA' SOCIALE - SOC. COOP. SOCIALE A R.L.
AGCI	06/07/2010	1660180512	13/06/2001	AR	EVENT PICCOLA SOC. COOP. A R.L.
AGCI	06/07/2010	1663500518	13/06/2001	AR	CASA 2000 SOCIETA' COOPERATIVA
AGCI	06/07/2010	1688150513	01/03/2002	AR	L'ALBERO DEL PANE PROGETTO CASENTINO ONLUS - SOCIETA' COOPERATIVA SOCIALE A R.L.
AGCI	06/07/2010	1703410512	18/12/2002	AR	COOPERATIVA SOCIALE IL GIRASOLE BLU SOCIETA' COOPERATIVA
AGCI	06/07/2010	1704500519	28/05/2002	AR	DEDALO SOCIETA' COOPERATIVA
AGCI	06/07/2010	1855430516	04/04/2006	AR	TAB PER FOIANO SOCIETA' COOPERATIVA
AGCI	06/07/2010	1915960510	10/05/2007	AR	IL SOLE COSTRUZIONI SOCIETA' COOPERATIVA
AGCI	06/07/2010	1916490517	10/05/2007	AR	GOLOSANDO - SOCIETA' COOPERATIVA
AGCI	06/07/2010	1936530516	28/03/2008	AR	GALASSIA COOPERATIVA SOCIALE ONLUS
AGCI	06/07/2010	1947050512	28/03/2008	AR	FENICE - SOCIETA' COOPERATIVA SOCIALE
AGCI	06/07/2010	1966730515	09/03/2009	AR	CONFEA - CONSORZIO NAZIONALE EDILE ARTIGIANO SOC. COOP. CONSORTILE
AGCI	06/07/2010	1983150515	09/07/2009	AR	ACES ENGINEERING SOC. COOP SOCIALE
AGCI	06/07/2010	1990500512	15/07/2009	AR	NOUVELLE VISION SOCIETA' COOPERATIVA
AGCI	06/07/2010	2003070519	09/07/2009	AR	DHELOR - SOCIETA' COOPERATIVA
AGCI	06/07/2010	2016260511	16/12/2009	AR	NUOVA PRE MET SOCIETA' COOPERATIVA
AGCI	06/07/2010	80002690511	13/06/2001	AR	COOPER CASA BIBBIENA - SOCIETA' COOPERATIVA
AGCI	06/07/2010	71820054	23/06/1989	AT	ANTICA CONTEA DI CASTELVERO SOCIETA' COOPERATIVA AGRICOLA - A.C.C. SOC. COOP. AGR.
AGCI	06/07/2010	142540053	15/07/2009	AT	CANTINA SOCIALE DI ANTIGNANO E SAN MARTINO ALFIERI SOC. COOP. AGRICOLA A R.L.
AGCI	06/07/2010	227990051	10/06/1999	AT	ARALDICA VIGNETI SOCIETA' COOPERATIVA AGRICOLA BIRI AGRICOLA ANTICA CONTEA DI CASTELVERO SOC. COOP. A R.L.
AGCI	06/07/2010	6381070059	18/07/2002	AT	IL GRAPPOLO - BOTTEGA DEL VINO SOCIETA' COOPERATIVA
AGCI	06/07/2010	830210050	04/06/1992	AT	BOTTEGA DEL VINO DI CASTAGNOLE LANZE SOCIETA' COOPERATIVA AGRICOLA
AGCI	06/07/2010	941140055	04/06/1992	AT	LA BUSSOLA SOC. COOP. A R.L. - IN LIQUIDAZIONE
AGCI	06/07/2010	964150050	24/10/1991	AT	ARALDICA VINI PIEMONTESI SOCIETA' COOPERATIVA AGRICOLA - A.V.P. S.C. AGR.
AGCI	06/07/2010	999700057	18/12/1998	AT	COOP. EDILIZIA FORUM S.C.R.L. - IN LIQUIDAZIONE
AGCI	06/07/2010	1039580053	18/12/1998	AT	COOPERATIVA EDILIZIA ALERAMO SOC. COOP. A R.L.
AGCI	06/07/2010	1046530059	04/06/1992	AT	COOPERATIVA EDILIZIA ARCOBALENO SOCIETA' COOPERATIVA
AGCI	06/07/2010	1046940050	04/06/1992	AT	COOPERATIVA EDILIZIA SIRIO SOCIETA' COOPERATIVA A R.L.
AGCI	06/07/2010	1061560056	01/01/1997	AT	"SINERGO" CENTRO STUDI, RICERCHE E SERVIZI, SOC. COOP.
AGCI	06/07/2010	1102160056	01/01/1997	AT	CONS. PIEDMONT'S FOOD AND BEVERAGE EXPORT SOC. COOP. A R.L. - PIEFFEBI EXPORT SOC. COOP.
AGCI	06/07/2010	1106490053	22/01/1998	AT	ANTARES COOPERATIVA SOCIALE A.R.L. - IN LIQUIDAZIONE GIUDIZIALE
AGCI	06/07/2010	1200640058	07/05/2003	AT	RIVIERA DEL MONFERRATO SOC. CONSORTILE COOPERATIVA A R.L.
AGCI	06/07/2010	1251720056	11/09/2003	AT	ARALDICA DISTRIBUZIONE SOCIETA' COOPERATIVA
AGCI	06/07/2010	1384300057	20/11/2007	AT	SOMARKANDA SOCIETA' COOPERATIVA SOCIALE
AGCI	06/07/2010	1406880052	17/12/2008	AT	TERRE DI CULTURA SOCIETA' COOPERATIVA SOCIALE ONLUS
AGCI	06/07/2010	1439710052	25/09/2009	AT	L'ASINERGIA SOCIETA' COOPERATIVA SOCIALE
AGCI	06/07/2010	1442010052	15/07/2009	AT	TRE SECOLI VITICOLTORI IN PIEMONTE DAL 1887 S.C.A.
AGCI	06/07/2010	1448780054	16/12/2009	AT	EDIL COP SERVIZI
AGCI	06/07/2010	1458900055	04/03/2010	AT	L'ISOLA CHE NON C'E' SOCIETA' COOPERATIVA
AGCI	06/07/2010	92034980059	18/12/1998	AT	ARTE E DINTORNI SOC. COOP
AGCI	06/07/2010	170470629	20/01/1988	AV	SMEA PICCOLA SOC. COOP. A R.L. IN LIQUIDAZIONE

AGCI	06/07/2010	293460648	06/10/1988	AV	CONSORZIO IRRINO TRASPORTI - C.I.T. S.R.L.
AGCI	06/07/2010	524760642	01/06/1982	AV	C.N.A.O.E.-AVELLINO S.R.L. (LOTTO A) SOC. COOP. A R.L.
AGCI	06/07/2010	543600647	28/11/1989	AV	LA STELLA SOC. COOP. A R.L.
AGCI	06/07/2010	605540640	21/12/2004	AV	VALLE UFFITA - SOCIETA' COOPERATIVA DI PRODUZIONE E LAVORO A R.L.
AGCI	06/07/2010	687900647	21/12/2004	AV	COOP. AZ-83 - SOCIETA' COOPERATIVA
AGCI	06/07/2010	1624310643	10/09/2002	AV	RICERCA 2001 SOC. COOP. A R.L.
AGCI	06/07/2010	1883520643	04/04/1996	AV	COOP. COLLEVERDE SOC. COOP. A R.L.
AGCI	06/07/2010	1997960644	19/04/2001	AV	COOPERATIVA MULTISERVICE SOCIETA' COOPERATIVA DI PRODUZIONE E LAVORO A R.L.
AGCI	06/07/2010	2111100646	19/01/2006	AV	IRPINIA SERVICE COOPERATIVA SOCIALE DI SOLIDARIETA' ARL-ONLUS
AGCI	06/07/2010	2117970646	15/03/2001	AV	COOPERATIVA SOCIALE FUTURA A R.L.
AGCI	06/07/2010	2165450640	07/05/2003	AV	SOCIETA' COOPERATIVA SOCIALE AVELLINO 2000
AGCI	06/07/2010	2180460640	08/07/2003	AV	COOPERATIVA SOCIALE EUROSERVICE VERSO IL TERZO MILLENNIO A R.L.
AGCI	06/07/2010	2198120640	19/12/2001	AV	AGRIBEC PICCOLA SOC. COOP. AGRICOLA A R.L.
AGCI	06/07/2010	2265430641	01/02/2002	AV	in-form@-PICCOLA SOCIETA' COOPERATIVA A R.L.
AGCI	06/07/2010	2343290645	19/07/2005	AV	BALENA BIANCA SOCIETA' COOPERATIVA GIORNALISTA
AGCI	06/07/2010	2344940644	19/01/2006	AV	IRPINIA GLOBAL SERVICE SOCIETA' COOPERATIVA SOCIALE - ONLUS
AGCI	06/07/2010	3132350652	19/10/2000	AV	SE & CO SOCIETA' COOPERATIVA - IN LIQUIDAZIONE
AGCI	06/07/2010	3278921212	01/02/2002	AV	G.S.T. SOCIETA' COOPERATIVA A R.L.
AGCI	06/07/2010	7034680632	05/09/2000	AV	CORY COOP AGRISERVICE SOCIETA' COOPERATIVA
AGCI	06/07/2010	265100727	30/03/1976	BA	COOPERATIVA AUTOTRASPORTI S. CRISTOFORO
AGCI	06/07/2010	296210727	02/02/1970	BA	COOPERATIVA CARICO E SCARICO TRASPORTO MERCI LA RINASCITA
AGCI	06/07/2010	315500728	30/06/1987	BA	COOPERATIVA PESCIENDOLI A R.L.
AGCI	06/07/2010	317980720	24/03/1977	BA	AUTOTRASPORTI S. MICHELE SOCIETA' COOPERATIVA
AGCI	06/07/2010	322420720	08/02/1966	BA	FRA GLI ADDETTI ALLA PESCA SOCIETA' COOPERATIVA
AGCI	06/07/2010	334280724	10/05/2007	BA	BANCA DI CREDITO COOPERATIVO DI CONVERSANO-SOCIETA' COOPERATIVA
AGCI	06/07/2010	343340725	30/09/1987	BA	SOCIETA' COOPERATIVA FRA PESCATORI PASQUALE CONENNA A R.L.
AGCI	06/07/2010	362620718	07/02/1966	BA	CONSORZIO EDILIZIO DI CAPITANATA - C.E.C.
AGCI	06/07/2010	386200729	17/01/1976	BA	SOC. COOP. S.A.F.I. - SOCIETA' AUTOTRASPORTATORI FACCHINI ITALIA
AGCI	06/07/2010	407800721	17/04/2002	BA	BANCA DI CREDITO COOPERATIVO DI CASSANO DELLE MUJRGE E TOLVE SOCIETA' COOPERATIVA
AGCI	06/07/2010	414180729	18/06/1975	BA	COOPERATIVA AUTOTRASPORTATORI LEVANTE - SOCIETA' COOPERATIVA
AGCI	06/07/2010	426490728	30/03/1976	BA	COOP. MERIDIONALE TRASPORTI
AGCI	06/07/2010	426500724	30/03/1976	BA	SOC. COOP. FACCHINI MERCATO ORTOFRUTTICOLA L'ARDITA A R.L.
AGCI	06/07/2010	470680729	30/03/1976	BA	SOC. COOP. COSTRUIRE A R.L.
AGCI	06/07/2010	497460774	15/03/1995	BA	COOPERATIVA ORTOFRUTTICOLTORI C.O.F. SOCIETA' COOPERATIVA
AGCI	06/07/2010	539160721	18/10/1995	BA	RISORGIMENTO COOPERATIVA SOCIALE
AGCI	06/07/2010	576830723	22/01/1985	BA	COOP. AUTOTRASPORTATORI LEONESSA DI PUGLIA S.R.L.
AGCI	06/07/2010	646230722	24/03/1977	BA	PESCATORI DEL LEVANTE SOCIETA' COOPERATIVA
AGCI	06/07/2010	716530720	10/06/1961	BA	PICCOLA PESCA - SOCIETA' COOPERATIVA
AGCI	06/07/2010	716540729	18/06/1958	BA	PINCIO SOCIETA' COOPERATIVA EDILIZIA
AGCI	06/07/2010	883130726	20/04/2004	BA	MEDUSA SOCIETA' COOPERATIVA EDILIZIA
AGCI	06/07/2010	883140725	20/04/2004	BA	PAROLI SOCIETA' COOPERATIVA EDILIZIA
AGCI	06/07/2010	883160723	20/04/2004	BA	TORVAIANICA SOCIETA' COOPERATIVA EDILIZIA
AGCI	06/07/2010	883170722	20/04/2004	BA	TRIVIANUM - COOPERATIVA AUTOTRASPORTATORI SOCIETA' COOPERATIVA
AGCI	06/07/2010	890350721	01/06/1982	BA	CAMPO DEI FIORI - SOCIETA' COOPERATIVA EDILIZIA
AGCI	06/07/2010	967190729	18/06/1975	BA	LA MIMOSA - SOCIETA' COOPERATIVA EDILIZIA
AGCI	06/07/2010	967200726	18/06/1975	BA	COOPERATIVA LAVORO 79 SOCIETA' COOPERATIVA
AGCI	06/07/2010	972440721	28/07/1982	BA	CO. TRA.BI. SOCIETA' COOPERATIVA
AGCI	06/07/2010	1106100728	11/03/1987	BA	COOPERATIVA LAVORO 79 SOCIETA' COOPERATIVA
AGCI	06/07/2010	1144380761	27/10/1994	BA	POLISERVICES SOC. COOP. A R.L.
AGCI	06/07/2010	1219010723	10/01/1989	BA	CONCRETA PRIMA SOCIETA' COOPERATIVA AUTOTRASPORTATORI
AGCI	06/07/2010	2435320714	18/12/2002	BA	LA BORGOGNONA - SOCIETA' COOPERATIVA AGRICOLA

AGCI	06/07/2010	2549150726	19/04/2001	BA	CO.TRA.BA. - SOCIETA' COOPERATIVA TRASPORTATORI RIBALTABILI BARESI
AGCI	06/07/2010	2624790727	23/02/2000	BA	CENTRO DIOCESANO INTEGRAZIONE SOCIALE - C.E.D.I.S. - SOCIETA' COOPERATIVA SOCIALE
AGCI	06/07/2010	2811760723	30/04/1988	BA	INTERCOOP TRASPORTI SOCIETA' COOPERATIVA GIÀ INTERCOOP CONSORZIO REGIONALE COOPERATIVE TRASPORTI
AGCI	06/07/2010	2841630722	22/01/1985	BA	LA SPERANZA SOC. COOP. DI PROD. E LAVORO A R.L.
AGCI	06/07/2010	2865530725	20/04/2004	BA	RINASCITA AGRICOLA SOCIETA' COOPERATIVA
AGCI	06/07/2010	3259470726	30/04/1988	BA	COOPERATIVA TRASPORTI SOLIDALE A R.L. - CO.TRA.SO.
AGCI	06/07/2010	3304430725	26/09/1995	BA	SERCOOP - SOCIETA' COOPERATIVA
AGCI	06/07/2010	3326200726	19/04/2001	BA	C.S.C. - CENTRO SERVIZI CONSULENZA - SOCIETA' COOPERATIVA
AGCI	06/07/2010	3346290723	01/01/1993	BA	COOPERATIVA STELLA MARIS SOC. COOP. A R.L.
AGCI	06/07/2010	3348120720	30/04/1988	BA	C.A.M. COOPERATIVA AUTOTRASPORTI MOLIFETTA
AGCI	06/07/2010	3523310724	25/05/2000	BA	ARKE' COOPERAZIONE SERVICE - COOPERATIVA PRODUZIONE E LAVORO - SOC. COOP.
AGCI	06/07/2010	3655450728	06/10/1988	BA	ORCHESTRA DA CAMERA SONORA CORDA SOC. COOP. A R.L.
AGCI	06/07/2010	3735360723	23/02/2000	BA	SOCIETA' COOPERATIVA AUTOTRASPORTATORI LA MONGOLFIERA
AGCI	06/07/2010	3789330721	19/04/2001	BA	T.C.S. TRASPORTI CENTRO SUD - SOC. COOP. A R.L.
AGCI	06/07/2010	3793190723	23/04/1996	BA	XX SETTEMBRE SOCIETA' COOPERATIVA EDILIZIA A R.L.
AGCI	06/07/2010	3975890728	19/04/2001	BA	C.E.P.A. COOPERATIVA EDILE PUGLIESE AUTOTRASPORTATORI SOC. COOP. A R.L.
AGCI	06/07/2010	4050230723	23/02/2000	BA	COOPERATIVA AZZURRA - SOCIETA' COOPERATIVA
AGCI	06/07/2010	4093250720	01/01/1993	BA	GIANO - SOCIETA' COOPERATIVA EDILIZIA
AGCI	06/07/2010	4093260729	01/01/1993	BA	FEBE SOCIETA' COOPERATIVA EDILIZIA
AGCI	06/07/2010	4099180723	01/01/1993	BA	ENCLADO - SOCIETA' COOPERATIVA EDILIZIA
AGCI	06/07/2010	4099310726	01/01/1993	BA	GIAPETO - SOCIETA' COOPERATIVA EDILIZIA
AGCI	06/07/2010	4111090728	13/02/1992	BA	DOMUS 90 SOCIETA' COOPERATIVA A R.L.
AGCI	06/07/2010	4221060728	29/10/2002	BA	CONSORZIO BANCHE DI CREDITO COOPERATIVO RES SOC. COOP. GIÀ CONS. BCC DI PUGLIA E BASILICATA DON ANGELO CENTRILLO SCAF
AGCI	06/07/2010	4263730725	23/02/2005	BA	COOPERATIVA PESCATORI ADRIACO SUD - SOCIETA' COOPERATIVA
AGCI	06/07/2010	4281670721	01/07/1999	BA	SOC. COOP. ITTICA AZZURRA A R.L.
AGCI	06/07/2010	4371290729	13/06/2005	BA	INSIEME COOPERATIVA SOCIALE A R.L.
AGCI	06/07/2010	4591580727	23/04/1996	BA	ITTICA IL CAVALIERE SOCIETA' COOPERATIVA A R.L.
AGCI	06/07/2010	4654550724	23/01/1996	BA	COOPERATIVA SOCIALE IL QUADRIFOGLIO S.C.R.L.
AGCI	06/07/2010	4837170721	22/01/1998	BA	SERVIZI MULTIPLI INTEGRATI SOCIETA' COOPERATIVA SOCIALE
AGCI	06/07/2010	4862090729	06/10/1999	BA	EDITORIALE GIORNALISTI ASSOCIATI SOCIETA' COOPERATIVA
AGCI	06/07/2010	4890260724	25/07/1997	BA	P.A.P. - PRODUTTORI AGRICOLI DELLA PUGLIA SOC. COOP. A R.L.
AGCI	06/07/2010	4987040724	18/12/1998	BA	COS - SOCIETA' COOPERATIVA - IN LIQUIDAZIONE
AGCI	06/07/2010	5167700722	19/04/2001	BA	DUOTRANS SOCIETA' COOPERATIVA
AGCI	06/07/2010	5197620726	01/07/1999	BA	AZZURRA SOCIETA' COOPERATIVA A R.L.
AGCI	06/07/2010	5255090721	19/01/2006	BA	ALTOUR SOCIETA' COOPERATIVA
AGCI	06/07/2010	5466450722	19/01/2006	BA	PEGASUS TRAINING SYSTEM SOC. COOPERATIVA
AGCI	06/07/2010	5676630725	07/05/2003	BA	C.L.V. SOC. COOP. A R.L.
AGCI	06/07/2010	5830550728	29/10/2003	BA	HOME SERVICE SOCIETA' COOPERATIVA A R.L.
AGCI	06/07/2010	5855540729	29/10/2003	BA	COOPERATIVA TRASPORTI NUOVA TRANI A R.L.
AGCI	06/07/2010	6009730729	29/10/2003	BA	ARSPROGETTI SOCIETA' COOPERATIVA
AGCI	06/07/2010	6176970728	28/03/2007	BA	LILITH PICCOLA SOCIETA' COOPERATIVA A R.L.
AGCI	06/07/2010	6312470724	04/03/2010	BA	TREDIEFFE SOCIETA' COOPERATIVA
AGCI	06/07/2010	6385810723	04/03/2010	BA	PLURISERVICES SOCIETA' COOPERATIVA
AGCI	06/07/2010	6639820726	04/03/2010	BA	PRIMA CLASSE SERVICE SOCIETA' COOPERATIVA
AGCI	06/07/2010	6657560725	21/04/2008	BA	COS net SOCIETA' COOPERATIVA
AGCI	06/07/2010	6717130725	16/12/2009	BA	SOPFLY SOCIETA' COOPERATIVA
AGCI	06/07/2010	7843570636	08/07/2003	BA	NUOVA STAMPA SOCIETA' COOPERATIVA
AGCI	06/07/2010	80025990724	21/01/2004	BA	CO.R.E.L. COOPERATIVA RECAPITO ESPRESSI LOCO A R.L.
AGCI	06/07/2010	93010470727	31/10/2007	BA	A.P.O. - ORGANIZZAZIONE DEI PRODUTTORI OLIVICOLI SOC. COOP. AGRICOLA
AGCI	06/07/2010	94015870713	22/04/1980	BA	CONABIT SOCIETA' COOPERATIVA
AGCI	06/07/2010	469030167	23/01/2007	BG	CONSORZIO COOPERATIVO PRODUTTORI LATTE TORRE PALLAVICINA E PUMENENGO SOCIETA' COOPERATIVA AGRICOLA

AGCI	06/07/2010	682490164	16/12/1999	BG	CASA AL SERVIZIO DEI LAVORATORI SOCIETA' COOPERATIVA - IN LIQUIDAZIONE
AGCI	06/07/2010	750830168	28/07/1982	BG	TAVERNOLA DUE SOCIETA' COOPERATIVA
AGCI	06/07/2010	800650160	28/12/1999	BG	DRAGONCELLO SOCIETA' COOPERATIVA
AGCI	06/07/2010	874970163	16/12/1999	BG	NUOVA EDILIZIA SOCIETA' COOPERATIVA
AGCI	06/07/2010	974570160	28/12/1999	BG	FONDA SOCIETA' COOPERATIVA
AGCI	06/07/2010	982330161	28/12/1999	BG	NUOVA AURELIA SOCIETA' COOPERATIVA
AGCI	06/07/2010	999230162	28/12/1999	BG	SETTE TORRI SOCIETA' COOPERATIVA
AGCI	06/07/2010	1372050169	28/12/1999	BG	DOMJUS SOCIETA' COOPERATIVA
AGCI	06/07/2010	1541610166	28/12/1999	BG	HABITAT SOCIETA' COOPERATIVA
AGCI	06/07/2010	1620320133	28/12/1999	BG	TECNO IMPRESA SOCIETA' COOPERATIVA
AGCI	06/07/2010	1628140160	18/12/2002	BG	COOPERATIVA SOCIALE HOBBIT
AGCI	06/07/2010	2194010167	28/12/1999	BG	LA COLLINA SOCIETA' COOPERATIVA
AGCI	06/07/2010	2415390166	18/12/2002	BG	COOPERATIVA INSIEME SOCIETA' COOPERATIVA
AGCI	06/07/2010	2501520163	18/12/2002	BG	COOPERATIVA EDILIZIA SERENA SOCIETA' COOPERATIVA - IN LIQUIDAZIONE
AGCI	06/07/2010	2586970168	29/10/2003	BG	PIGRICO SOCIETA' COOPERATIVA Bè NUOVA IDEA PICCOLA SOC. COOP. A R.L.
AGCI	06/07/2010	2677450401	08/10/2004	BG	PRO-LOGISTICA SOCIETA' COOPERATIVA
AGCI	06/07/2010	2963450164	31/03/2003	BG	ARTEMISIA SOCIETA' COOPERATIVA
AGCI	06/07/2010	2994100168	31/03/2003	BG	ACTIVA SERVIZI SOCIETA' COOPERATIVA
AGCI	06/07/2010	3061540161	25/11/2003	BG	AGORA' COOPERATIVA EDILIZIA A R.L.
AGCI	06/07/2010	3138020163	08/10/2004	BG	IL GERMUGLIO SOCIETA' COOPERATIVA
AGCI	06/07/2010	3257260160	28/03/2008	BG	COOPERATIVA SOCIALE AGREO - SOCIETA' COOPERATIVA ONLUS
AGCI	06/07/2010	3263040168	28/02/2006	BG	COOP. 24 SOCIETA' COOPERATIVA
AGCI	06/07/2010	3374680167	18/09/2007	BG	SAN MARCO 2 - SOCIETA' COOPERATIVA SOCIALE
AGCI	06/07/2010	3445150166	28/02/2008	BG	GEOTERMIA SOCIETA' COOPERATIVA
AGCI	06/07/2010	3484190164	05/05/2009	BG	INTILOR SOCIETA' COOPERATIVA
AGCI	06/07/2010	3612860167	04/03/2010	BG	SERIO SOCIETA' COOPERATIVA
AGCI	06/07/2010	4145120962	04/03/2010	BG	SUFFISSO COOPERATIVA
AGCI	06/07/2010	80033960164	16/12/1999	BG	AZALEA SOCIETA' COOPERATIVA
AGCI	06/07/2010	80062850153	29/01/1992	BG	COOPERATIVA EDILE LA SERENA S.R.L. - IN LIQUIDAZIONE
AGCI	06/07/2010	83002070163	06/06/2006	BG	COOPERATIVA EDILIZIA RODOLFO MORANDI SOCIETA' COOPERATIVA
AGCI	06/07/2010	2391030026	04/03/2010	BI	COOPERATIVA SOCIALE IL PUNTO
AGCI	06/07/2010	132250622	18/12/1972	BN	COOPERATIVA EUROTABAC SOC. COOP. A R.L.
AGCI	06/07/2010	854490620	15/07/2009	BN	COOPERATIVA SOCIALE FORTORINA SOCIETA' COOPERATIVA
AGCI	06/07/2010	6854870638	28/02/2006	BN	LIBRA EDITRICE SOCIETA' COOPERATIVA
AGCI	06/07/2010	124180399	31/10/2007	BO	GLOBAL SERVICE PORTABAGLI SOCIETA' COOPERATIVA - G.S.P. SOC. COOP.
AGCI	06/07/2010	289230377	15/03/1983	BO	COOPERATIVA FACCHINI I VELOCI SOCIETA' COOPERATIVA
AGCI	06/07/2010	292310372	23/01/1962	BO	COOPERATIVA AGRICOLA GIUSEPPE MASSARENTI MOLINELLA SOCIETA' COOPERATIVA
AGCI	06/07/2010	311260376	12/12/2007	BO	CONSORZIO ARTIGIANI RIPARATORI INSTALLATORI IMPIANTI ELETTRICI ED ELETTRONICI SOCIETA' COOPERATIVA - CARIIEE SOC. COOP.
AGCI	06/07/2010	326510336	19/04/2001	BO	COOPERATIVA EDIFICATRICE IL PARCO SOC. COOP. A R.L.
AGCI	06/07/2010	328470372	23/01/1962	BO	COOPERATIVA LAVORATORI AGRICOLI S.C.R.L. S. ANTONIO DI MEDICINA
AGCI	06/07/2010	395720378	21/03/1961	BO	FARMACIA COOPERATIVA DI BOLOGNA SOCIETA' COOPERATIVA
AGCI	06/07/2010	424440378	15/03/1953	BO	COOPERATIVA AGRICOLA SAN MARTINO DEI MANZOLI DI MIMERBIO SOC. COOP. A R.L.
AGCI	06/07/2010	476930375	30/06/1959	BO	COOPERATIVA LAVORATORI AGRICOLI ANDREA COSTA NEL COMUNE DI BARICELLA SOC. COOP. A R.L.
AGCI	06/07/2010	477800379	22/03/1961	BO	COOPERATIVA LAVORATORI DELLA TERRA DEL COMUNE DI MALALBERGO SOC. COOP. A R.L.
AGCI	06/07/2010	557240371	25/05/1972	BO	C.A.T. - CONSORZIO AUTONOMO TAXISTI (E AFFINI) SOC. COOP.
AGCI	06/07/2010	625500376	01/01/1997	BO	COOPERATIVA EDIFICATRICE LA CENTRALE
AGCI	06/07/2010	666980370	29/07/1980	BO	C.T.D. SOC. COOP. TRASPORTO E DEPOSITO MERCI IN CONTO TERZI SOC. COOP. A R.L. - IN LIQUIDAZIONE
AGCI	06/07/2010	672630373	11/01/1980	BO	COOPERATIVA FACCHINI E SERVIZI MOLINELLA SOC. COOP.
AGCI	06/07/2010	800130361	19/04/2001	BO	COOPERATIVA EDILIZIA CASE POPOLARI S.C.R.L.
AGCI	06/07/2010	834040370	03/04/1975	BO	COOPERATIVA EDIFICATRICE OTELLI BONVICINI SOCIETA' COOPERATIVA
AGCI	06/07/2010	951610351	01/06/1982	BO	CONSORZIO INTERPROVINCIALE FRA LE COOPERATIVE DI ABITAZIONE - C.I.C.A. SOC. COOP. A R.L. - IN LIQUIDAZIONE

AGCI	06/07/2010	1102600374	19/04/2001	BO	COOPERATIVA CASA INSIEME SOC. COOP. A R.L.
AGCI	06/07/2010	110270373	19/04/2001	BO	C.C.S.E. - CONSORZIO COOPERATIVE CASA E SERVIZI SOC. COOP. A R.L.
AGCI	06/07/2010	1107760371	19/04/2001	BO	CASA E TERRITORIO SOC. COOP. A R.L.
AGCI	06/07/2010	1112560378	27/09/1974	BO	COOPERATIVA EDIFICATRICE 2005 SOCIETA' COOPERATIVA
AGCI	06/07/2010	1159100377	11/01/1980	BO	C.A.M. CONSORZIO FRA ARTIGIANI DI MOLINELLA EDIL ED AFFINI S.C.A.R.L.
AGCI	06/07/2010	1181880376	19/04/2001	BO	COOPERATIVA NUOVA EDILIZIA SOC. COOP. A R.L.
AGCI	06/07/2010	1192380374	19/04/2001	BO	COOPERATIVA EDIFICATRICE GIARDINO SOC. COOP. A R.L.
AGCI	06/07/2010	1231130376	24/03/1977	BO	CONSORZIO FRA LE COOPERATIVE DI ABITAZIONE DELLA REGIONE EMILIA ROMAGNA G.M. CASA SOCIETA' COOPERATIVA
AGCI	06/07/2010	1231150374	27/09/1974	BO	COOPERATIVA EDIFICATRICE BOLOGNA CASE SOCIETA' COOPERATIVA
AGCI	06/07/2010	1231170372	21/09/1971	BO	COOPERATIVA EDIFICATRICE NUOVA EUROPA
AGCI	06/07/2010	1325820395	07/05/2003	BO	EMILIANA RESTAURI - SOCIETA' COOPERATIVA
AGCI	06/07/2010	1470170398	17/12/2008	BO	SOLLIEVO SOCIETA' COOPERATIVA SOCIALE
AGCI	06/07/2010	1473590394	08/07/2003	BO	COOPERATIVA SOCIALE SOCIETA' APERTA - SOCIETA' COOPERATIVA
AGCI	06/07/2010	1817141201	16/11/1998	BO	CONSORZIO ERMES SCARL
AGCI	06/07/2010	1851840361	21/06/2004	BO	CONSORZIO IL BIOLOGICO SOC. COOP. già CONSORZIO PER IL CONTROLLO DEI PRODOTTI BIOLOGICI SCRL
AGCI	06/07/2010	1984171205	19/04/2001	BO	COOPERATIVA EDILIZIA SANDRO PERTINI SOC. COOP. A R.L.
AGCI	06/07/2010	2021731209	08/07/2003	BO	ESSEDI SERVIZI SOCIETA' COOPERATIVA
AGCI	06/07/2010	2022791202	30/11/2005	BO	AURORA SOCIETA' COOPERATIVA SOCIALE
AGCI	06/07/2010	2079320376	24/03/1977	BO	COOPERATIVA EDIFICATRICE 2006 SOCIETA' COOPERATIVA
AGCI	06/07/2010	2079490377	07/05/2003	BO	C.A.P.S.A. - COOPERATIVA DI AZIENDE PER I SERVIZI ASSOCIATI SOCIETA' COOPERATIVA
AGCI	06/07/2010	2098870377	19/04/2001	BO	COOPERATIVA EDIFICATRICE PROGETTO CASA SOC. COOP. A R.L.
AGCI	06/07/2010	2099220374	19/04/2001	BO	CASA NUOVA SOCIETA' COOPERATIVA
AGCI	06/07/2010	2141010369	21/04/1994	BO	GRUPPO ORCHIDEA FISSA SOCIETA' COOPERATIVA
AGCI	06/07/2010	2162361204	18/12/2002	BO	COOPERATIVA AUTOTRASPORTATORI AUTONOMI MOLINELLA SOCIETA' COOPERATIVA in sigla C.A.T.A.M. SOC. COOP.
AGCI	06/07/2010	2164810372	18/11/1986	BO	MASTERCOOP SOCIETA' COOPERATIVA SOC. COOP. A R.L. - IN LIQUIDAZIONE
AGCI	06/07/2010	2224961207	06/09/2005	BO	COOPERATIVA EDILIZIA POLIZIA SOC. COOP. A R.L.
AGCI	06/07/2010	2245190372	19/04/2001	BO	AKME SOCIETA' COOPERATIVA già AQME S.C.
AGCI	06/07/2010	2269230393	10/05/2007	BO	MASTERSERVICE SOCIETA' COOPERATIVA A R.L.
AGCI	06/07/2010	2295441204	14/05/2008	BO	COOP. A.P.I. VALPANARO COOPERATIVA DI ABITAZIONE SOCIETA' COOPERATIVA A R.L.
AGCI	06/07/2010	2436780361	19/04/2001	BO	CREATIVITA' ORIENTAMENTO SERVIZI MULTIMEDIALITA' OPPORTUNITA' SOCIETA' COOPERATIVA - C.O.S.M.I.O. SOC. COOP.
AGCI	06/07/2010	2444081208	29/09/2006	BO	SPLENDORE SOCIETA' COOPERATIVA DI PRODUZIONE LAVORO
AGCI	06/07/2010	2448611208	12/12/2007	BO	COOPERATIVA SOCIALE PIANETA ALOUCS SOC. COOP. A R.L.
AGCI	06/07/2010	2450700378	19/04/2001	BO	BIOAGRICOOOP - SOCIETA' COOPERATIVA A R.L.
AGCI	06/07/2010	2457960371	30/09/1992	BO	BICOOP COOPERATIVA SOCIALE - IN LIQUIDAZIONE
AGCI	06/07/2010	2458861206	10/01/2006	BO	GENERAL SERVIZI SOCIETA' COOPERATIVA
AGCI	06/07/2010	2482411200	14/04/2005	BO	MOVETRONIC SOCIETA' COOPERATIVA
AGCI	06/07/2010	2544161207	28/02/2006	BO	SOCIETA' COOPERATIVA SOCIALE IL CANESTRO
AGCI	06/07/2010	2564451207	06/10/2005	BO	CIRES BOLOGNA - CONSORZIO DI IMPRESE ARTIGIANE EDILI E DI RESTAURO SOCIETA' COOPERATIVA - CIRES BOLOGNA SOCIETA' COOPEF
AGCI	06/07/2010	2584701201	04/04/2006	BO	EUROTRASPORTI 2000 PICCOLA SOC. COOP. A R.L. - IN LIQUIDAZIONE
AGCI	06/07/2010	2593530369	16/12/1999	BO	COOPERATIVA LOGICA.MENTE
AGCI	06/07/2010	2598341200	04/04/2006	BO	CONSORZIO ALDEBARAN SOCIETA' COOPERATIVA SOCIALE
AGCI	06/07/2010	2606891204	28/03/2007	BO	TEKNIKA SOCIETA' COOPERATIVA
AGCI	06/07/2010	2624951204	18/12/2006	BO	SI.CAL.SERVICE SOCIETA' COOPERATIVA
AGCI	06/07/2010	2630601207	18/12/2006	BO	STAR SOCIETA' COOPERATIVA
AGCI	06/07/2010	2660191202	29/09/2006	BO	IL SOLE SOCIETA' COOPERATIVA
AGCI	06/07/2010	2678991205	12/12/2007	BO	AIR 2007 SOCIETA' COOPERATIVA
AGCI	06/07/2010	2751841202	20/11/2007	BO	F.T.A. SOC.COOP.
AGCI	06/07/2010	2758251207	17/12/2008	BO	GENERALSERVIZI SOC. COOP.
AGCI	06/07/2010	2758271205	17/12/2008	BO	SISTEMI LOGISTICI SOC. COOP.
AGCI	06/07/2010	2758291203	17/12/2008	BO	CONSORZIO VELOCI SOCIETA' COOPERATIVA
AGCI	06/07/2010	2767941202	31/10/2007	BO	

AGCI	06/07/2010	2788991202	12/12/2007	BO	SOTA PONTEGGI SOCIETA' COOPERATIVA
AGCI	06/07/2010	2800791200	17/12/2008	BO	EMILIANA T.L.F. SOC. COOP.
AGCI	06/07/2010	2850261203	09/03/2009	BO	ALBA MULTISERVICE SOCIETA' COOPERATIVA
AGCI	06/07/2010	2857071209	05/05/2009	BO	CENTRO SERVIZI DOMUS SOCIETA' COOPERATIVA
AGCI	06/07/2010	2858091206	29/09/2008	BO	MUCH MORE MOVIE SOCIETA' COOPERATIVA
AGCI	06/07/2010	2863441206	19/05/2009	BO	CHORUS ACADEMY SCUOLA DI BALLO SOCIETA' COOPERATIVA SPORTIVA DILETTANTISTICA
AGCI	06/07/2010	2884351202	05/05/2009	BO	PENTA SERVIZI - FACCHINAGGIO E TRASPORTO LOGISTICA SOCIETA' COOPERATIVA
AGCI	06/07/2010	2941061208	04/03/2010	BO	COOPERATIVA EDILIZIA ROMBO SOCIETA' COOPERATIVA
AGCI	06/07/2010	2963661208	25/09/2009	BO	FIDELITY JOB SOCIETA' COOPERATIVA
AGCI	06/07/2010	2986781207	04/03/2010	BO	NRG COOP SOCIETA' COOPERATIVA
AGCI	06/07/2010	3032860375	15/03/1983	BO	COOPERATIVA EDIFICATRICE GIUSEPPE MASSARENTI - SAN GIOVANNI IN PERSICETO - SOCIETA' COOPERATIVA
AGCI	06/07/2010	3047870377	01/01/1993	BO	C.I.P.E.A. - CONSORZIO FRA IMPRESE DI PRODUZIONE EDILIZIA ED AFFINI SOC. COOP.
AGCI	06/07/2010	3187250372	19/04/2001	BO	LA NUOVA IMMAGINE - SOCIETA' COOPERATIVA A R.L.
AGCI	06/07/2010	3240950372	07/05/2003	BO	CONSORZIO S.A.T.A.B. SOCIETA' COOPERATIVA
AGCI	06/07/2010	3266040371	19/04/2001	BO	LA GHIRONDA COOPERATIVA EDIFICATRICE SOC. COOP. A R.L.
AGCI	06/07/2010	3429110376	19/04/2001	BO	COOPERATIVA EDIFICATRICE EMILIANO ROMAGNOLA CASE - SOC. COOP. A R.L.
AGCI	06/07/2010	3772490375	21/02/1990	BO	COOPERATIVA SOCIALE SOCIETA' DOLCE SOCIETA' COOPERATIVA
AGCI	06/07/2010	3773640374	16/12/1999	BO	MOON SYSTEM DATA SOCIETA' COOPERATIVA
AGCI	06/07/2010	3968410377	01/10/1991	BO	GESTIONE SERVIZI - GESSER - SOC. COOP. SOCIALE
AGCI	06/07/2010	4029190370	19/04/2001	BO	COOPERATIVA SILENZIO EDILE SOC. COOP. A R.L. FRA SORDOMUTI E NON UUDENTI
AGCI	06/07/2010	4238630372	03/03/1997	BO	COOP. NOVA SOC. COOP. A R.L.
AGCI	06/07/2010	4315020372	13/06/2001	BO	ITAL SERVICE 2000 SOCIETA' COOPERATIVA A R.L.
AGCI	06/07/2010	10732701007	29/04/2010	BO	COOPERFIDI SOCIETA' COOPERATIVA DI GARANZIA COLLETTIVA DEI FIDI
AGCI	06/07/2010	80045370378	21/03/1961	BO	CULTURA RICREAZIONE E TURISMO "GIUSEPPE MASSARENTI" SOC. COOP. A R.L.
AGCI	06/07/2010	80048410379	19/04/2001	BO	CASA NOSTRA SOC. COOP. A R.L.
AGCI	06/07/2010	80052330372	19/04/2001	BO	COOPERATIVA EDIFICATRICE LA FORMICA SOC. COOP. A R.L.
AGCI	06/07/2010	80060710375	19/04/2001	BO	COOPERATIVA EDILIZIA GIUSEPPE RONCA SOC. COOP. A R.L.
AGCI	06/07/2010	80150170373	19/04/2001	BO	COOPERATIVA TEMPO PIENO SOC. COOP. A R.L. PRO DISABILI
AGCI	06/07/2010	92045710370	23/05/2006	BO	COOP.E.R.FIDI SOCIETA' COOPERATIVA
AGCI	06/07/2010	97100747	25/09/2009	BR	COOPERATIVA AGRICOLA AGRI SISTEMA
AGCI	06/07/2010	221640741	27/10/1983	BR	VULCANO SOCIETA' COOPERATIVA EDILIZIA
AGCI	06/07/2010	223430745	24/11/1983	BR	LA BELLA CASA MIA SOCIETA' COOPERATIVA EDILIZIA
AGCI	06/07/2010	232480749	27/10/1983	BR	BASILEA SOCIETA' COOPERATIVA EDILIZIA
AGCI	06/07/2010	234710747	22/09/1983	BR	SOCIETA' COOPERATIVA SAN GIOVANNI BOSCO EDILIZIA ECONOMICA POPOLARE
AGCI	06/07/2010	234720746	27/10/1983	BR	GINEVRA SOCIETA' COOPERATIVA EDILIZIA
AGCI	06/07/2010	236900742	24/11/1983	BR	CIRELLA SOCIETA' COOPERATIVA EDILIZIA
AGCI	06/07/2010	238200745	24/11/1983	BR	LA CASA MIA 78 SOCIETA' COOPERATIVA EDILIZIA
AGCI	06/07/2010	238210744	27/10/1983	BR	SOCIETA' COOPERATIVA A R.L. ERACLIO 78 EDILIZIA ECONOMICA POPOLARE
AGCI	06/07/2010	238220743	24/11/1983	BR	MONTESTELLA SOCIETA' COOPERATIVA EDILIZIA
AGCI	06/07/2010	669970741	04/04/1996	BR	LA CASA SOLARE SOCIETA' COOPERATIVA EDILIZIA
AGCI	06/07/2010	1319930747	20/11/2007	BR	LA NUOVA AGRICOLTURA SOC. COOPERATIVA A R.L. - IN LIQUIDAZIONE
AGCI	06/07/2010	13999120748	20/11/2007	BR	CENTRO ELABORAZIONE DATI EMMEPI SOCIETA' COOPERATIVA
AGCI	06/07/2010	1449780749	12/12/2007	BR	APE REGINA SOCIETA' COOPERATIVA AGRICOLA A R.L.
AGCI	06/07/2010	1981030743	20/11/2007	BR	SANT'ANDREA SOCIETA' COOPERATIVA
AGCI	06/07/2010	2245290749	09/03/2009	BR	SANT'ANTONIO SOCIETA' COOPERATIVA AGRICOLA
AGCI	06/07/2010	6333250722	04/05/1989	BR	CO.SV.IMI. S.C.R.L.
AGCI	06/07/2010	292080173	27/07/2007	BS	SOLAT SOCIETA' AGRICOLA COOPERATIVA
AGCI	06/07/2010	312150170	23/01/2007	BS	COOPERATIVA PRODUTTORI LATTE INDENNE DELLA PROVINCIA DI BRESCIA SOCIETA' COOPERATIVA AGRICOLA
AGCI	06/07/2010	341230176	04/03/2010	BS	EQUINOX COOP SOCIETA' COOPERATIVA
AGCI	06/07/2010	1702160985	17/04/2002	BS	COOPERATIVA DI SOLIDARIETA' LAUTARI - SOC. COOP. SOCIALE ONLUS
AGCI	06/07/2010	1716390172	16/12/1999	BS	LA CASA SOCIETA' COOPERATIVA

AGCI	06/07/2010	1835850981	17/04/2002	BS	COOPERATIVA SOCIALE INSIEME - SOC. COOP. ONLUS
AGCI	06/07/2010	1915320178	10/09/2004	BS	LA NUOVA COOP. CIRELLI R. SOCIETA' COOPERATIVA
AGCI	06/07/2010	2023500982	17/04/2002	BS	SOCIETA' SPORTIVA DILETTANTISTICA LA CACCIA COOPERATIVA SOCIALE AGRICOLA ONLUS
AGCI	06/07/2010	2795440987	17/12/2008	BS	L'IMPERO SOCIETA' COOPERATIVA
AGCI	06/07/2010	2796770986	05/05/2009	BS	BORGO LA CACCIA CONSORZIO DI COOPERATIVE SOCIALI - SOCIETA' COOPERATIVA ONLUS
AGCI	06/07/2010	2944210984	08/02/2008	BS	CORAGGIO SOCIETA' COOPERATIVA
AGCI	06/07/2010	3195450170	17/04/2002	BS	PUNTO FUTURA COOPERATIVA SOCIALE ONLUS
AGCI	06/07/2010	3271040176	17/04/2002	BS	COOP TRE SOC. COOP. A R.L. - C.TRE
AGCI	06/07/2010	3509210179	28/03/2007	BS	COOPERATIVA SOCIALE NUOVO IMPEGNO - SOCIETA' COOPERATIVA ONLUS
AGCI	06/07/2010	3557230178	14/04/2005	BS	INTESA LAVORO - SOCIETA' COOPERATIVA
AGCI	06/07/2010	5056880155	16/12/1999	BS	FIND-JOB SOCIETA' COOPERATIVA
AGCI	06/07/2010	6051770151	16/12/1999	BS	TIGLIO SOCIETA' COOPERATIVA
AGCI	06/07/2010	9669890155	16/12/1999	BS	LA ROCCA SOCIETA' COOPERATIVA
AGCI	06/07/2010	93024460177	04/03/2010	BS	ENO CACCIA COOPERATIVA SOCIALE AGRICOLA ONLUS
AGCI	06/07/2010	194310215	08/02/2008	BS	CASA BIMBO PROJECT SOCIETA' COOPERATIVA SOCIALE
AGCI	06/07/2010	698130218	03/05/2006	BZ	LA POLITERMICA SOCIETA' COOPERATIVA
AGCI	06/07/2010	1020850226	28/02/2008	BZ	DOLCELIT SOCIETA' COOPERATIVA
AGCI	06/07/2010	1251870216	03/05/2006	BZ	KOMTUR SOCIETA' COOPERATIVA SOCIALE
AGCI	06/07/2010	1265060218	08/02/2008	BZ	C.S.R. SOCIETA' COOPERATIVA - SCAMI E RESTAURI
AGCI	06/07/2010	1274740214	31/10/2007	BZ	EURO SYS SOCIETA' COOPERATIVA
AGCI	06/07/2010	1379380213	03/05/2006	BZ	EDITORIALE STOA' SOCIETA' COOPERATIVA
AGCI	06/07/2010	1489270213	31/10/2007	BZ	ICE DREAM SOCIETA' COOPERATIVA
AGCI	06/07/2010	1513140218	03/05/2006	BZ	LAND SERVICE SOCIETA' COOPERATIVA
AGCI	06/07/2010	1532040217	03/05/2006	BZ	SVILUPPO - CENTRO INFORMATICO DI ASSISTENZA PER LO SVILUPPO AZIENDALE SOCIETA' COOPERATIVA
AGCI	06/07/2010	1535730210	03/05/2006	BZ	SUPERGIAK SOCIETA' COOPERATIVA
AGCI	06/07/2010	1549020210	03/05/2006	BZ	CEDOC'S SOCIETA' COOPERATIVA SOCIALE
AGCI	06/07/2010	1576970212	08/02/2008	BZ	CASA BIMBO TAGESMUTTER SOCIETA' COOPERATIVA SOCIALE
AGCI	06/07/2010	1621900214	31/10/2007	BZ	SE.BE SOCIETA' COOPERATIVA IN LIQUIDAZIONE
AGCI	06/07/2010	1629710219	03/05/2006	BZ	KOSMOS SOCIETA' COOPERATIVA
AGCI	06/07/2010	1662580214	03/05/2006	BZ	C.S.E. IDEA SOCIETA' COOPERATIVA
AGCI	06/07/2010	2201930217	03/05/2006	BZ	KOMTURDUE SOCIETA' COOPERATIVA SOCIALE A R.L.
AGCI	06/07/2010	2259920219	03/05/2006	BZ	KOMTUR GROUP SOCIETA' COOPERATIVA
AGCI	06/07/2010	2318010218	03/05/2006	BZ	KONOSUR PICCOLA SOCIETA' COOPERATIVA ARL
AGCI	06/07/2010	2331100210	03/05/2006	BZ	GE-SE.CO SOCIETA' COOPERATIVA
AGCI	06/07/2010	2345260216	03/05/2006	BZ	SERILINE SOCIETA' COOPERATIVA
AGCI	06/07/2010	2351000217	03/05/2006	BZ	EXPLOIT SOCIETA' COOPERATIVA
AGCI	06/07/2010	2380980215	03/05/2006	BZ	ZENIT SERVICE SOCIETA' COOPERATIVA
AGCI	06/07/2010	2407390216	31/10/2007	BZ	AL.FA SERVICE SOCIETA' COOPERATIVA
AGCI	06/07/2010	2525450215	18/12/2006	BZ	A.G.C.I.ALTO ADIGE S.UEDTIROL.SOC. COOPERATIVA - AGCI A.A.S.
AGCI	06/07/2010	2526600214	31/10/2007	BZ	PROGETTO CASA GRUPPO 2 SOCIETA' COOPERATIVA
AGCI	06/07/2010	2526610213	31/10/2007	BZ	PROGETTO BOX GRUPPO 1 SOCIETA' COOPERATIVA
AGCI	06/07/2010	2526620212	31/10/2007	BZ	SOCIETA' COOPERATIVA PROGETTO CASA GRUPPO 1
AGCI	06/07/2010	2534650219	28/02/2008	BZ	CRES SOCIETA' COOPERATIVA
AGCI	06/07/2010	2541730210	28/02/2008	BZ	GREEN SOCIETA' COOPERATIVA
AGCI	06/07/2010	2554330213	08/02/2008	BZ	PRO BASIS SOCIETA' COOPERATIVA
AGCI	06/07/2010	2560160216	08/02/2008	BZ	COLORS SOC. COOP. SOCIALE ONLUS
AGCI	06/07/2010	2560220218	28/02/2008	BZ	SAN FRANCESCO SOCIETA' COOP.SOCIALE
AGCI	06/07/2010	2560750214	08/02/2008	BZ	DULCIT SOCIETA' COOPERATIVA SOCIALE ONLUS
AGCI	06/07/2010	2560760213	08/02/2008	BZ	OPERA SOC. COOP.VA SOCIALE ONLUS
AGCI	06/07/2010	2560770212	08/02/2008	BZ	CONSULTING & SERVICE SOC.COOPERATIVA

AGCI	06/07/2010	2566620213	08/02/2008	BZ	COOP. SOCIALE SCUOLA ITALIANA QUAD
AGCI	06/07/2010	2653160164	03/05/2006	BZ	GE.PO. SAN VIGILIO SOCIETA' COOPERATIVA
AGCI	06/07/2010	145230926	14/04/2005	CA	COOPERATIVA AGRICOLA MARMILLA
AGCI	06/07/2010	145240925	14/04/2005	CA	CANTINA SOCIALE DI CALASETTA SOCIETA' COOPERATIVA AGRICOLA
AGCI	06/07/2010	248000929	06/06/2006	CA	PRO.ORTO ASSO SOCIETA' COOPERATIVA AGRICOLA
AGCI	06/07/2010	411690928	08/10/1993	CA	L'ARAGOSTA SOC. COOP. A R.L. -IN LIQUIDAZIONE
AGCI	06/07/2010	519560924	17/01/1976	CA	COOP. APOLLO 20
AGCI	06/07/2010	555160928	10/09/2002	CA	CENTO - SOCIETA' COOPERATIVA
AGCI	06/07/2010	575890926	13/05/2002	CA	PERDA BIANCA SOCIETA' COOPERATIVA AGRICOLA
AGCI	06/07/2010	1048600926	05/07/1996	CA	PESCATORI RINASCITA SOC. COOP. A R.L.
AGCI	06/07/2010	1058610922	17/04/2002	CA	CONSORZIO SARDO FRA COOPERATIVE DI PRODUZIONE E LAVORO - SOCIETA' COOPERATIVA A R.L. - CON.SA.PRO.
AGCI	06/07/2010	1234950929	03/03/2003	CA	COOPERATIVA AGRICOLA RINASCITA 76
AGCI	06/07/2010	1296380924	25/01/2005	CA	COOPERATIVA DEL SUD SOCIETA' COOPERATIVA
AGCI	06/07/2010	1356470920	26/01/1994	CA	ISTITUTO E RICERCA A FORMAZIONE MANAGERIALE - IRFORM - SOCIETA' COOPERATIVA
AGCI	06/07/2010	1461740928	08/10/2004	CA	COOPERATIVA ARCHEOTUR
AGCI	06/07/2010	1532210927	11/09/2003	CA	L'ALPH - SOCIETA' COOPERATIVA
AGCI	06/07/2010	1542320922	08/07/2003	CA	COOPERATIVA NUOVA AGRICOLTURA - SA STELLA 68 COO.N.AG.
AGCI	06/07/2010	1566160923	27/01/1987	CA	SA.FA. SOCIETA' COOPERATIVA
AGCI	06/07/2010	1587190925	18/12/2002	CA	ORTOSESTU SOCIETA' COOPERATIVA AGRICOLA
AGCI	06/07/2010	1624530927	13/06/2005	CA	CONSORZIO POETTO SERVICES - SOCIETA' COOPERATIVA
AGCI	06/07/2010	1642750929	27/01/1987	CA	COOP. ISAR - ITTICOLTURE SARDE ALLEVAMENTO RICERCHE
AGCI	06/07/2010	1667010928	27/01/1987	CA	COOP. ABC
AGCI	06/07/2010	1887760922	18/10/1989	CA	COOP. LO SQUALO SOC. COOP. A R.L.
AGCI	06/07/2010	1897750921	18/09/1990	CA	COOP. AGRICOLTORI ALLEVATORI ASSOCIATI - TRE A
AGCI	06/07/2010	1911240925	25/11/2003	CA	LA PIANA DEL GOLFO DEGLI ANGELI - SOCIETA' COOPERATIVA AGRICOLA
AGCI	06/07/2010	1912060926	03/03/1997	CA	SANTA GILLA ESCHES - SOCIETA' COOPERATIVA
AGCI	06/07/2010	1938640909	19/12/2001	CA	GESTIV SOCIETA' COOPERATIVA
AGCI	06/07/2010	1940350927	11/09/2003	CA	SARDEGNA PULITA SOC. COOP.
AGCI	06/07/2010	1942480920	10/07/2006	CA	L'ORTOLANO SOCIETA' COOPERATIVA AGRICOLA
AGCI	06/07/2010	1945170924	30/11/2005	CA	SOCIETA' COOPERATIVA SOCIALE SO.SE.
AGCI	06/07/2010	1967570902	20/03/2002	CA	TRE S PICCOLA COOPERATIVA A R.L.
AGCI	06/07/2010	1974120923	16/11/2004	CA	ORTOFRUTTICOLA SAN GEMILIANO - SOCIETA' COOPERATIVA AGRICOLA
AGCI	06/07/2010	2031790922	19/01/2000	CA	IL GIUNCO - SOCIETA' COOPERATIVA EDILIZIA
AGCI	06/07/2010	2053640922	25/11/2003	CA	D.I. POINT SERVIZI COOPERATIVA GIA' A.N.D.I. SERVIZI SARDEGNA A R.L.
AGCI	06/07/2010	2061010928	23/02/2005	CA	ASARP UNO COOPERATIVA SOCIALE
AGCI	06/07/2010	2077730923	24/05/1995	CA	COOP. SANTA LUCIA
AGCI	06/07/2010	2188820928	22/01/1998	CA	SOC. COOP. PESCATORI SA SCAFFA S.C.A.R.L.
AGCI	06/07/2010	2237860925	19/09/1996	CA	COOPERATIVA PESCATORI SANT' ANDREA ASSEMINI SOC. COOP. A R.L.
AGCI	06/07/2010	2256140928	26/02/1998	CA	APISTICA MEDITERRANEA - SOCIETA' COOPERATIVA AGRICOLA
AGCI	06/07/2010	2376390924	26/02/1998	CA	LA CITTA' ANTICA SOCIETA' COOPERATIVA EDILIZIA
AGCI	06/07/2010	2387810928	29/10/2003	CA	PROGETTO TRENTA COOPERATIVA SOCIALE A R.L.
AGCI	06/07/2010	2389100922	16/12/1999	CA	CO.S.PE. SARDEGNA SERVIZI PESCA - SOCIETA' COOPERATIVA
AGCI	06/07/2010	2392440927	01/07/1999	CA	CONSORZIO PRODUZIONE ITTICA DI SANTA GILLA S.C.A.R.L. - CONSORZIO UNITARIO SANTA GILLA S.C.A.R.L.
AGCI	06/07/2010	2393120924	21/01/2003	CA	SARDEGNA IN FIORE - SOCIETA' COOPERATIVA AGRICOLA
AGCI	06/07/2010	2398310926	26/02/1998	CA	M.A.R.L.S. SARO SOCIETA' COOPERATIVA
AGCI	06/07/2010	2422050928	25/11/2003	CA	TAKE OFF SOCIETA' COOPERATIVA
AGCI	06/07/2010	2441020928	09/11/2009	CA	SAPORE DI MARE SOCIETA' COOPERATIVA
AGCI	06/07/2010	2457540926	10/09/2002	CA	SEMOLA E FARINA SOCIETA' COOPERATIVA
AGCI	06/07/2010	2461250926	13/11/2002	CA	IL COCCIO - SOCIETA' COOPERATIVA
AGCI	06/07/2010	2512230927	28/02/2006	CA	GIARDINO APERTO - SOC. COOP. SOCIALE A R.L.
AGCI	06/07/2010	2513170924	16/12/1999	CA	COOPERATIVA PESCA SUB SOC. COOP. A R.L.

AGCI	06/07/2010	2513840922	16/12/1999	CA	ECOLU SCARL
AGCI	06/07/2010	2514960927	14/04/2005	CA	COOPERATIVA SOCIALE MAGOO 2000 - SOCIETA' COOPERATIVA
AGCI	06/07/2010	2547930921	07/05/2003	CA	RESIDENZA DEL PINO SOLITARIO SOC. COOP. A R.L.
AGCI	06/07/2010	2566130924	05/09/2000	CA	CONSORZIO QUADRA FIDI - SOCIETA' COOPERATIVA
AGCI	06/07/2010	2568300921	05/12/2000	CA	SOCIETA' COOPERATIVA PESCATORI BUTTERA
AGCI	06/07/2010	2574750929	19/04/2000	CA	SEA & FOOD PICCOLA SOC. COOP. A R.L.
AGCI	06/07/2010	2575130923	05/06/2000	CA	SAN MASSAI PICCOLA SOC. COOP. ARL
AGCI	06/07/2010	2581690928	23/01/2007	CA	FLAS TRASPORTI SOCIETA' COOPERATIVA
AGCI	06/07/2010	2586820926	05/09/2000	CA	SARDEGNA DREAM ISLAND PICCOLA SOC. COOP. A RL
AGCI	06/07/2010	2593840925	15/03/2001	CA	RESIDENZA CIQUATTRO S.C.R.L.
AGCI	06/07/2010	2597370929	03/03/2003	CA	ANTEIA PICCOLA SOC. COOP. ARL
AGCI	06/07/2010	2603200920	07/05/2002	CA	PORTALES SOCIETA' COOPERATIVA SOCIALE
AGCI	06/07/2010	2626980920	11/09/2003	CA	ECOSANSERATE SOCIETA' COOPERATIVA
AGCI	06/07/2010	2658650920	13/06/2001	CA	ELMAS 2001 SOCIETA' COOPERATIVA
AGCI	06/07/2010	2669870921	19/12/2001	CA	SAN MACARIO SOCIETA' COOPERATIVA
AGCI	06/07/2010	2671610927	01/03/2002	CA	L'AFRODISIACO SOCIETA' COOPERATIVA
AGCI	06/07/2010	2674800921	01/02/2002	CA	PESCATORI VENERE PICCOLA SOC. COOP. A R.L.
AGCI	06/07/2010	2688370928	26/10/2001	CA	RICCIONMANIA - SOCIETA' COOPERATIVA
AGCI	06/07/2010	2698690928	03/06/2003	CA	ARAXINOA SOCIETA' COOPERATIVA
AGCI	06/07/2010	2701550929	21/01/2003	CA	NESOS SOC. CONSORTILE COOPERATIVA A R.L.
AGCI	06/07/2010	2729050928	29/10/2002	CA	STELLA D'ORO SOCIETA' COOPERATIVA
AGCI	06/07/2010	2732490921	03/03/2003	CA	SAMPEY - MARE BLU - SOCIETA' COOPERATIVA
AGCI	06/07/2010	2741260927	11/09/2003	CA	PLUS SERVICES - SOCIETA' COOPERATIVA SOCIALE
AGCI	06/07/2010	2748090921	29/10/2002	CA	L'IMPROMTA SOCIETA' COOPERATIVA
AGCI	06/07/2010	2748940927	10/09/2002	CA	PESCATORI FRECCIA DEL MARE - SOCIETA' COOPERATIVA
AGCI	06/07/2010	2751750924	07/05/2003	CA	EMMEBIMME PICCOLA SOCIETA' COOPERATIVA A R.L. - IN LIQUIDAZIONE
AGCI	06/07/2010	2777090925	21/01/2003	CA	AGIS-CAD MODELISMO E GRAFICA SOCIETA' COOPERATIVA
AGCI	06/07/2010	2805350929	03/06/2003	CA	SUPERMERCATINO PICCOLA SOC. COOP. A R.L.
AGCI	06/07/2010	2813950926	12/12/2007	CA	VERSO SUD SOCIETA' COOPERATIVA -IN LIQUIDAZIONE
AGCI	06/07/2010	2822250920	21/01/2004	CA	EDUCANZA SOCIETA' COOPERATIVA SOCIALE ONLUS
AGCI	06/07/2010	2826700920	14/04/2005	CA	PROVIDENCE - SOCIETA' COOPERATIVA SOCIALE
AGCI	06/07/2010	2828460929	14/04/2005	CA	CEO SULCIS SOCIETA' COOPERATIVA A R.L.
AGCI	06/07/2010	2893060927	13/07/2004	CA	PESCATORI RAIS SOCIETA' COOPERATIVA
AGCI	06/07/2010	2895810923	05/05/2009	CA	ITTICA LO STAGNO SOCIETA' COOPERATIVA A R.L.
AGCI	06/07/2010	2912200926	03/12/2004	CA	MARE DA AMARE SOCIETA' COOPERATIVA A R.L.
AGCI	06/07/2010	2994580922	28/02/2006	CA	OSMANTHUS SOC. COOP. SOCIALE A R.L. - ONLUS
AGCI	06/07/2010	3001800923	04/04/2006	CA	OBBIETTIVO FORMAZIONE SOCIETA' COOPERATIVA SOCIALE
AGCI	06/07/2010	3008890927	19/11/2006	CA	NURAGHE UOVA SOCIETA' COOPERATIVA AGRICOLA
AGCI	06/07/2010	3015430923	10/07/2006	CA	R.C.T.A. RICERCA - CONSULENZA - TECNICO - AMBIENTALE SOCIETA' COOPERATIVA
AGCI	06/07/2010	3015440922	10/07/2006	CA	COOPERATIVA SOCIALE SESTU SERVIZI - SE.SE.
AGCI	06/07/2010	3035520927	27/07/2007	CA	KOSMOS SOCIETA' COOPERATIVA SOCIALE
AGCI	06/07/2010	3039940923	29/09/2006	CA	SHARDANA MULTISERVICE SOCIETA' COOPERATIVA
AGCI	06/07/2010	3043950926	10/05/2007	CA	RARI INANTES SESTU SOCIETA' COOPERATIVA SOCIALE
AGCI	06/07/2010	3044830929	29/09/2006	CA	ELETTRIC'CO SOCIETA' COOPERATIVA
AGCI	06/07/2010	3051700920	09/11/2006	CA	IL SOLE SOCIETA' COOPERATIVA SOCIALE
AGCI	06/07/2010	3092140924	10/05/2007	CA	SOCIETA' COOPERATIVA AZ SERVICE
AGCI	06/07/2010	3100860927	27/07/2007	CA	COOPERATIVA SOCIALE KERNOS ARCHEORISORSE
AGCI	06/07/2010	3130440922	12/12/2007	CA	COOPERATIVA SOCIALE IL GIARDINO DI CLARA
AGCI	06/07/2010	3136110925	12/12/2007	CA	AZZURRA 2007 SOCIETA' COOPERATIVA
AGCI	06/07/2010	3150240921	04/03/2010	CA	FOX VIGILANZA E SERVIZI SOCIETA' COOPERATIVA

AGCI	06/07/2010	3152850925	21/04/2008	CA	COOPERATIVA DELLA RETE SRL
AGCI	06/07/2010	3158500920	14/05/2008	CA	L'AURORA SOCIETA' COOPERATIVA SOCIALE
AGCI	06/07/2010	3165980925	19/05/2008	CA	SOCIETA' COOPERATIVA SOCIALE AMICI A QUATTRO ZAMPE
AGCI	06/07/2010	3167390925	10/06/2008	CA	PESCATORI SAGIFRAL SOCIETA' COOPERATIVA
AGCI	06/07/2010	3199450929	17/12/2008	CA	ESCALAPIO SERVIZI SOCIO SANITARI SOCIETA' COOPERATIVA SOCIALE
AGCI	06/07/2010	3227400920	25/09/2009	CA	LA NUOVA IMPRONTA SOCIETA' COOPERATIVA
AGCI	06/07/2010	3257740922	09/11/2009	CA	COOPERATIVA SOCIALE SANTA MARIA DI VALLERMOSA
AGCI	06/07/2010	3268500928	16/12/2009	CA	SOC. CONSORTILE ASSOCIAZIONE GESTIONE CORSI DI FORMAZIONE SARDEGNA - AGC FORMAZIONE SARDEGNA
AGCI	06/07/2010	3273950927	04/03/2010	CA	SA MURA SOCIETA' COOPERATIVA
AGCI	06/07/2010	3288090925	10/05/2010	CA	SVILUPPO E TERRITORIO SOCIETA' COOPERATIVA SOCIALE
AGCI	06/07/2010	80009600927	04/11/1999	CA	COOPERATIVA SERVIZI H. VILLASOR S.R.L.
AGCI	06/07/2010	80069700909	16/07/1998	CA	COOP. LA PROGRESSIVA SOC. COOP. ARL
AGCI	06/07/2010	80035260951	19/06/2002	CA	S'ATRA SARDEGNA SOCIETA' COOPERATIVA AGRICOLA
AGCI	06/07/2010	67700708	06/11/1997	CB	OLEIFICIO COOPERATIVO TRE COLLI SOCIETA' COOPERATIVA AGRICOLA
AGCI	06/07/2010	580340701	05/05/2009	CB	ORGANIZZAZIONE DEI PRODUTTORI OLIVICOLI A.M.P.O. SOC. COOP. AGRICOLA
AGCI	06/07/2010	661040709	30/09/1997	CB	COOPERATIVA AGRICOLA RIVIERA MOLISANA SOCIETA' COOPERATIVA A R.L.
AGCI	06/07/2010	701930703	06/09/2005	CB	COOPERATIVA SOCIALE IL SENTIERO
AGCI	06/07/2010	958110702	06/09/2005	CB	SCUOLA E LAVORO SOCIETA' CONSORTILE COOPERATIVA
AGCI	06/07/2010	963710702	26/10/2001	CB	STRUTZITALIA ALLEVATORI SOCIETA' COOPERATIVA
AGCI	06/07/2010	970260709	09/05/2000	CB	S.A.T.S.A SOCIETA' COOPERATIVA - ARTIGIANA TRASPORTI E SERVIZI AFFINI - IN LIQUIDAZIONE
AGCI	06/07/2010	1406910701	06/09/2005	CB	AGRIGEO SOCIETA' COOPERATIVA
AGCI	06/07/2010	1468020704	19/06/2002	CB	MOLITICA SOCIETA' COOPERATIVA
AGCI	06/07/2010	1476700701	08/10/2004	CB	DIP. RE.COOP. PICCOLA SOC. COOP. A R.L.
AGCI	06/07/2010	1491370704	28/02/2008	CB	EUROMEDIA COMMUNICATION SOCIETA' COOPERATIVA A R.L.
AGCI	06/07/2010	1493310708	13/07/2004	CB	ADVA 42 SOCIETA' COOPERATIVA
AGCI	06/07/2010	1544420704	30/11/2005	CB	APOGEO SOCIETA' COOPERATIVA EDILIZIA
AGCI	06/07/2010	1560780700	28/02/2008	CB	COOPERATIVA SOCIALE PRESENZA ROM
AGCI	06/07/2010	1587260702	29/09/2008	CB	FARONE SOCIETA' COOPERATIVA
AGCI	06/07/2010	1596400703	29/09/2008	CB	TORNOLA MITILI SOCIETA' COOPERATIVA
AGCI	06/07/2010	1604080703	09/11/2009	CB	C.L.G. COOPERATIVA LAVORI GENERALI SOCIETA' COOPERATIVA
AGCI	06/07/2010	1614100707	09/11/2009	CB	EMMEDUEA SOCIETA' COOPERATIVA SOCIALE
AGCI	06/07/2010	1617700701	09/11/2009	CB	ISIS SOCIETA' COOPERATIVA SOCIALE
AGCI	06/07/2010	2222820710	15/05/1997	CB	LAGMAR SOCIETA' COOPERATIVA A R.L.
AGCI	06/07/2010	101980613	13/02/2009	CE	SOCIETA' COOPERATIVA DI VIGILANZA PRIVATA TERRA DI LAVORO
AGCI	06/07/2010	292910619	15/03/2001	CE	AL RISPARMIO DI SANTA MARIA CAPUA VETERE SOC. COOP.
AGCI	06/07/2010	313370611	31/03/1999	CE	RISTORFER COOPERATIVA RISTORANTI FERROVIE A.R.L.
AGCI	06/07/2010	351320619	06/03/1979	CE	QUADRIFOGLIO A R.L. - IN LIQUIDAZIONE
AGCI	06/07/2010	374110617	13/07/2004	CE	SOC. COOP. NUOVA EUROPA A R.L.
AGCI	06/07/2010	400220612	10/06/2008	CE	TERRA DI LAVORO SOCIETA' COOPERATIVA
AGCI	06/07/2010	432530616	15/03/1983	CE	LA SAN NICOLESE SOCIETA' COOPERATIVA
AGCI	06/07/2010	919920611	07/11/1995	CE	CENTRO AGRICOLO VOLTURNO SOC. COOP.
AGCI	06/07/2010	950610618	13/07/2004	CE	LA PRINCIPLE III SOCIETA' COOPERATIVA
AGCI	06/07/2010	950630616	13/07/2004	CE	CO.NA.PE - CONSORZIO NAZIONALE PER L'EDILIZIA A R.L.
AGCI	06/07/2010	1034170611	06/05/1998	CE	APOLLO 2 SOC. COOP. AGRICOLA
AGCI	06/07/2010	1097070617	13/07/2004	CE	COOPERATIVA EDILIZIA ACLI CASA - BADIA A R.L.
AGCI	06/07/2010	1296330614	10/01/1989	CE	EDIL VERDE COOPERATIVA DI PRODUZIONE E LAVORO
AGCI	06/07/2010	1313510610	15/03/2001	CE	A.C.L.I.-CASA LOURDES SOC. COOP. EDIL. A R.L. -IN LIQUIDAZIONE
AGCI	06/07/2010	1383190616	19/10/2000	CE	AMICO 84 SOCIETA' COOPERATIVA A R.L.
AGCI	06/07/2010	1446530618	07/05/2003	CE	NA.DA SOC. COOP. AGRICOLA A R.L.
AGCI	06/07/2010	1597690617	20/11/2001	CE	EDIL PRINCIPLE SOCIETA' COOPERATIVA EDILIZIA
AGCI	06/07/2010	1635310616	03/03/2003	CE	COOPERATIVA AGRICOLA C.O.PAR. - COOPERATIVA ORTOFRUTTICOLA PARETANA

AGCI	06/07/2010	1641370612	04/05/1989	CE	CARLO SOC. COOP. A R.L. -IN LIQUIDAZIONE
AGCI	06/07/2010	1753830619	20/11/2001	CE	DALIA SOCIETA' COOPERATIVA EDILIZIA
AGCI	06/07/2010	1791670613	20/11/2001	CE	PARETE 2000 SOCIETA' COOPERATIVA
AGCI	06/07/2010	1828900611	20/11/2001	CE	LA MAISON SOCIETA' COOPERATIVA EDILIZIA
AGCI	06/07/2010	1838900619	20/11/2001	CE	SIDERAL - SOCIETA' COOPERATIVA EDILIZIA
AGCI	06/07/2010	1849480619	03/03/2003	CE	LA LIBERTA' SOCIETA' COOPERATIVA DI PRODUZIONE E LAVORO
AGCI	06/07/2010	1853700647	19/05/2009	CE	DOSSIER SOCIETA' COOPERATIVA GIORNALISTICA A R.L.
AGCI	06/07/2010	1873030611	06/05/2005	CE	DIKE SOCIETA' COOPERATIVA
AGCI	06/07/2010	1897440614	20/11/2001	CE	SOCIETA' COOPERATIVA L'OASI 2001
AGCI	06/07/2010	2064020619	18/09/2007	CE	CONSEDL SOCIETA' CONSORTILE COOPERATIVA
AGCI	06/07/2010	2077400618	18/09/2007	CE	CONSIMM SOCIETA' CONSORTILE COOPERATIVA
AGCI	06/07/2010	2167080619	16/07/1998	CE	PINA SOCIETA' COOPERATIVA
AGCI	06/07/2010	2192860613	16/07/1998	CE	CONSORZIO GUENDALINA SOCIETA' COOPERATIVA
AGCI	06/07/2010	2429230614	31/03/1999	CE	LA CONTADINA SOC. COOP. A R.L.
AGCI	06/07/2010	2584840611	10/06/2008	CE	WORK LAND SERVICES SOCIETA' COOPERATIVA
AGCI	06/07/2010	2604630612	03/03/2003	CE	C.I.A.L. SOCIETA' COOPERATIVA
AGCI	06/07/2010	2813330616	03/03/2003	CE	PARTENOPE TRANS SOCIETA' COOPERATIVA
AGCI	06/07/2010	2852970611	03/03/2003	CE	AGORA' SOC. COOP. EDILIZIA
AGCI	06/07/2010	2857790618	03/03/2003	CE	BENVENUTA SOC. COOP. EDILIZIA
AGCI	06/07/2010	2927850616	21/01/2004	CE	DEMACOP SOCIETA' COOPERATIVA EDILIZIA
AGCI	06/07/2010	2927860615	21/01/2004	CE	COMASTAR - SOCIETA' COOPERATIVA EDILIZIA
AGCI	06/07/2010	2927870614	21/01/2004	CE	COOP. ORIENTE - SOCIETA' COOPERATIVA EDILIZIA
AGCI	06/07/2010	2942540614	15/07/2009	CE	EDIL PELLEGRINO SOCIETA' COOPERATIVA DI PRODUZIONE E LAVORO
AGCI	06/07/2010	3008760617	21/01/2004	CE	PESC AZZURRO PICCOLA SOC. COOP. A R.L. -IN LIQUIDAZIONE
AGCI	06/07/2010	3008770616	21/01/2004	CE	LA PESCATRICE PICCOLA SOC. COOP. A R.L. -IN LIQUIDAZIONE
AGCI	06/07/2010	3010150617	18/09/2007	CE	SOCIETA' CONSORTILE ZENIT
AGCI	06/07/2010	3179200617	17/12/2008	CE	SIRIO SOCIETA' COOPERATIVA SOCIALE
AGCI	06/07/2010	3260990613	26/07/2006	CE	CHILDREN'S MOON NURSERY SOCIETA' COOPERATIVA
AGCI	06/07/2010	3280800610	16/12/2009	CE	EURO 2006 SOCIETA' COOPERATIVA
AGCI	06/07/2010	3334440611	31/10/2007	CE	ORIZZONTI SOCIETA' COOPERATIVA
AGCI	06/07/2010	3373770613	28/03/2008	CE	COOPERATIVA SOCIALE SOLIDALIA
AGCI	06/07/2010	3394870616	09/11/2009	CE	SCUOLA DELL'INFANZIA "LA FAVOLA" SOCIETA' COOPERATIVA
AGCI	06/07/2010	3397090618	10/06/2008	CE	AGRIATELLA SOCIETA' COOPERATIVA AGRICOLA
AGCI	06/07/2010	3415040611	25/09/2009	CE	BIOS SOCIETA' COOPERATIVA SOCIALE ONLUS
AGCI	06/07/2010	3437010618	15/07/2009	CE	ERARIO SOCIETA' COOPERATIVA
AGCI	06/07/2010	3523090615	16/12/2009	CE	EDILIZIA GAGLIARDI SOCIETA' COOPERATIVA
AGCI	06/07/2010	5541580634	20/11/2001	CE	LE ROCCE SOCIETA' COOPERATIVA EDILIZIA
AGCI	06/07/2010	80039030632	06/10/2005	CE	I.R.E.C. 812 SOC. COOPERATIVA A R.L.
AGCI	06/07/2010	80039050630	06/10/2005	CE	ARNO SOC. COOP. A R.L.
AGCI	06/07/2010	80048190633	06/10/2005	CE	RENO SOCIETA' COOPERATIVA EDILIZIA
AGCI	06/07/2010	80107830616	01/10/1975	CE	S. CIRO SOC. COOP. A R.L.
AGCI	06/07/2010	80107900617	15/03/2001	CE	AMICIZIA SOCIETA' COOPERATIVA
AGCI	06/07/2010	80109190613	15/03/2001	CE	PROGRESSO SOCIETA' COOPERATIVA EDILIZIA
AGCI	06/07/2010	80111310613	15/03/2001	CE	PIAVE COOPERATIVA EDILIZIA A R.L.
AGCI	06/07/2010	81003460615	05/07/1996	CE	COOP. EDILIZIA MIRAFIORI A R.L.
AGCI	06/07/2010	81003460615	05/07/1996	CE	EDEN SOC. COOP. AGRICOLA
AGCI	06/07/2010	81003930617	20/11/2001	CE	ROSY - SOC. COOP. EDILIZIA
AGCI	06/07/2010	83000130613	27/09/1974	CE	UNIONE ESERCENTI PESCA S. RUFFINO SOCIETA' COOPERATIVA
AGCI	06/07/2010	95005280610	20/01/1988	CE	COOP. EDILIZIA FIORITA A R.L. - IN LIQUIDAZIONE
AGCI	06/07/2010	95002890630	03/03/2003	CE	SOCIETA' COOPERATIVA MARIANNA
AGCI	06/07/2010	91110692	20/04/1962	CH	CANTINA COLLE MORO SOCIETA' COOPERATIVA AGRICOLA

AGCI	06/07/2010	91620690	28/06/1965	CH	SOCIETA' COOPERATIVA AGRICOLA ORTOFRUTTICOLA PIATTELLI
AGCI	06/07/2010	92340694	12/02/1963	CH	FRENTANA TRASPORTI SOCIETA' COOPERATIVA
AGCI	06/07/2010	104120696	06/06/1963	CH	SOC. COOP. A.P.A. A R.L.
AGCI	06/07/2010	127290690	26/04/1962	CH	COOPERATIVA AGRICOLA LANCIANESE C.A.L.
AGCI	06/07/2010	235160694	26/07/2006	CH	COOPERATIVA PRODUTTORI DI TABACCO - SOCIETA' COOPERATIVA AGRICOLA A R.L.
AGCI	06/07/2010	252770698	07/05/1968	CH	OLEFICIO SAN DONATO SOCIETA' COOPERATIVA
AGCI	06/07/2010	614560696	18/02/1986	CH	SOCIETA' COOPERATIVA ORTOFRUTTA SAN BENEDETTO
AGCI	06/07/2010	1407850690	15/03/1995	CH	KOINE' SOC. COOP. SOCIALE
AGCI	06/07/2010	1412020693	15/07/1999	CH	PUBBLICA ASSISTENZA ABRUZZO SOCIETA' COOPERATIVA SOCIALE
AGCI	06/07/2010	1569510694	08/07/2003	CH	LABOR - SOCIETA' COOPERATIVA
AGCI	06/07/2010	1721210696	15/05/1997	CH	GYNEPOLIS SOC. COOP. SOCIALE A R.L.
AGCI	06/07/2010	1837500691	19/10/2000	CH	ABACA SOC. COOP. SOCIALE A R.L.
AGCI	06/07/2010	1846610697	31/05/2000	CH	SOCIETA' COOPERATIVA VERDE MARE
AGCI	06/07/2010	1886780699	08/07/2003	CH	FOOD CENTER SOCIETA' COOPERATIVA
AGCI	06/07/2010	1902470697	09/05/2000	CH	PRISMA SOC. COOP. SOCIALE A R.L.
AGCI	06/07/2010	1940430695	15/03/2001	CH	SOCIETA' COOPERATIVA PRO-TORREVECCCHIA
AGCI	06/07/2010	2148690692	21/11/2006	CH	RIMFRUIT OP A R.L.
AGCI	06/07/2010	2171970698	17/12/2008	CH	COOP GESTIONI SOCIETA' COOPERATIVA
AGCI	06/07/2010	2239090695	05/05/2009	CH	CENTRO SERVIZI CONSULENZA SOCIETA' COOPERATIVA - C.S. E.C. SOC. COOP.
AGCI	06/07/2010	1095720924	13/11/2002	CI	SU NENNIRI - SOCIETA' COOPERATIVA AGRICOLA
AGCI	06/07/2010	1270260928	29/10/2003	CI	AGRIFOGLIO SOCIETA' COOPERATIVA AGRICOLA
AGCI	06/07/2010	2065530921	14/04/2005	CI	CONSORZIO ELABORAZIONE DATI ARTIGIANI - SOCIETA' COOPERATIVA - C.E.D. ART. SOC. COOP.
AGCI	06/07/2010	2085270920	03/03/1997	CI	COOPERATIVA SOCIALE MILLEPIEDI - ONLUS
AGCI	06/07/2010	2172440923	28/06/1994	CI	SARDA COM.IT.AL. PESCA SOC. COOP. A R.L.
AGCI	06/07/2010	2177440928	13/11/2002	CI	AGRICOLA MEDITERRANEA '94 - SOCIETA' COOPERATIVA
AGCI	06/07/2010	2458880925	19/01/2000	CI	DANIELA RITA E MONICA SOCIETA' COOPERATIVA - DA.RI.MO. SOCIETA' COOPERATIVA
AGCI	06/07/2010	2548330923	29/09/2008	CI	ORSA MINORE SOCIETA' COOPERATIVA SOCIALE
AGCI	06/07/2010	2642210922	01/02/2002	CI	SOLKI FISH SOCIETA' COOPERATIVA
AGCI	06/07/2010	2671940928	28/05/2002	CI	AZIENDA AGRICOLA OLEA SARDEGNA - SOCIETA' COOPERATIVA AGRICOLA
AGCI	06/07/2010	2703990925	13/11/2002	CI	SULCIS 2001 SOCIETA' COOPERATIVA
AGCI	06/07/2010	2704020920	13/11/2002	CI	SULCIS 2002 SOCIETA' COOPERATIVA
AGCI	06/07/2010	2739150924	10/06/2008	CI	PRIMA 2000 SOCIETA' COOPERATIVA SOCIALE
AGCI	06/07/2010	2764440927	18/12/2002	CI	PESCATORI DIO PADRE SOCIETA' COOPERATIVA
AGCI	06/07/2010	2793300928	29/10/2003	CI	SOLKY SERVIZI SOCIETA' COOPERATIVA SOCIALE - ONLUS
AGCI	06/07/2010	2851340923	25/02/2004	CI	PERDA MAIORE SOCIETA' COOPERATIVA
AGCI	06/07/2010	2909120921	29/09/2008	CI	ISOLA VERDE SOCIETA' COOPERATIVA SOCIALE
AGCI	06/07/2010	3069590929	18/05/2007	CI	COOPERATIVA SOCIALE CENTRO SOCIO LAVORATIVO EMMANUEL BASSO SULCIS sigla COOP.SOC. C.S.L. BASSO SULCIS
AGCI	06/07/2010	3278290923	04/03/2010	CI	ECORICICLA SOCIETA' COOPERATIVA
AGCI	06/07/2010	3702080926	21/04/2008	CI	AZZURRO MARE SOCIETA' COOPERATIVA
AGCI	06/07/2010	90003280923	10/09/2002	CI	COOPERATIVA SOCIALE CARBONIA FUTURA
AGCI	06/07/2010	50100858	26/07/2001	CI	S.C.A.T. SOC. COOP. AUTO TRASPORTI
AGCI	06/07/2010	55440853	25/02/2004	CL	S.C.E.S. SOCIETA' COOPERATIVA PER AZIONI
AGCI	06/07/2010	59970855	08/10/2004	CL	COOPERATIVA DEL LAVORO ANTONIETTA ALDISIO CARICO-SCARICO-AUTOTRASP. MERCI CONTO TERZI A R.L.
AGCI	06/07/2010	77950855	31/10/2007	CL	S.C.L.A.T. - SOCIETA' COOPERATIVA LAVORATORI AUSILIARI TRAFFICO A R.L.
AGCI	06/07/2010	121840854	04/04/2006	CL	CON.A.S. CONSORZIO AUTOTRASPORTO MERCI E SERVIZI - SOC. COOP. A R.L.
AGCI	06/07/2010	127100857	08/10/2004	CL	C.I.S.L.A.T. COOPERATIVA A R.L.
AGCI	06/07/2010	137180857	20/03/2002	CL	CO.SA.T. SOC. COOP. SERVIZI AUSILIARI TRAFFICO
AGCI	06/07/2010	158290858	28/03/2008	CL	S.C.E.M. SOCIETA' COOPERATIVA
AGCI	06/07/2010	158510854	06/04/1972	CL	MONTE CHIBO' SOC. COOP.
AGCI	06/07/2010	171380850	26/07/1979	CL	HELLOS 90 SOC. COOP. EDILIZIA A R.L.
AGCI	06/07/2010	171390859	26/07/1979	CL	POSTELEGRAFONICA SOCIETA' COOPERATIVA EDILIZIA

AGCI	06/07/2010	189380850	19/09/1963	CL	LA SICULA P.T. SOC. COOP. H168
AGCI	06/07/2010	190130856	29/09/2006	CL	S.C.E.S.A.M. SOCIETA' COOPERATIVA A R.L.
AGCI	06/07/2010	363780859	16/12/1999	CL	SOCIETA' COOPERATIVA A R.L. S. MARZIANO
AGCI	06/07/2010	366280857	23/03/2000	CL	EDIL COOP SOC. COOP. A R.L.
AGCI	06/07/2010	376400859	23/02/2005	CL	SOCIETA' COOPERATIVA EDILIZIA V.F. S. BARBARA
AGCI	06/07/2010	398900852	17/10/1990	CL	SOC. COOP. EDILIZIA DORA A R.L.
AGCI	06/07/2010	1134190857	04/03/2010	CL	C.L.E.SAN. (COOPERATIVA LAVORATORI EDILI SANCATALDESI) SOC. COOP. A R.L.
AGCI	06/07/2010	1150190856	28/03/2008	CL	COOPERATIVA NISSENA TRASPORTI A R.L.
AGCI	06/07/2010	1160500854	17/12/2008	CL	CO.PAV. SOCIETA' COOPERATIVA A R.L.
AGCI	06/07/2010	1174090850	16/11/2004	CL	S.C.A.M.S. SOC. COOP. AUTOTRASPORTI MERCI E SERVIZI A R.L.
AGCI	06/07/2010	119750852	19/07/2005	CL	SOC. COOP. COSMO A R.L.
AGCI	06/07/2010	1207540855	30/09/1992	CL	S.C.I.T.E.M. SOCIETA' COOPERATIVA IDRICA TERMICA ELETTRICA METANIFERA A R.L.
AGCI	06/07/2010	1222970855	24/09/2001	CL	COOPERATIVA EDILIZIA S. STEFANO 86 SOCIETA' COOPERATIVA
AGCI	06/07/2010	1228960850	13/02/2009	CL	FIDO SOCIETA' COOPERATIVA
AGCI	06/07/2010	1251390850	08/02/2008	CL	SICURT '87 - SOCIETA' COOPERATIVA
AGCI	06/07/2010	1256820851	13/02/2009	CL	SOCIETA' COOPERATIVA DI P.L. NISSA MULTISERVICE A R.L.
AGCI	06/07/2010	1276660857	05/12/2000	CL	CO.GE.FINN 88 (SOCIETA' COOPERATIVA GELESE FINN)
AGCI	06/07/2010	1289130856	06/06/2006	CL	SCAMAF SOC. COOP. A R.L. - IN LIQUIDAZIONE
AGCI	06/07/2010	1302250855	08/10/2004	CL	SPINELLO TRASLOCHI SOCIETA' COOPERATIVA
AGCI	06/07/2010	1338060856	29/09/2008	CL	LA ROCCIA SOC. COOP. DI P.L. A R.L.
AGCI	06/07/2010	1338070855	09/05/2000	CL	IOPERVOIPERIO SOC. COOP. SOCIALE A R.L.
AGCI	06/07/2010	1339120857	23/02/2005	CL	P.S.G. SOC. COOP. A R.L.
AGCI	06/07/2010	1340650850	04/03/2010	CL	SERENA 91 SOCIETA' COOPERATIVA EDILIZIA A R.L.
AGCI	06/07/2010	1352740854	07/02/2000	CL	TOP SYSTEM SOC. COOP. A R.L.
AGCI	06/07/2010	1355230853	07/02/2000	CL	ISTITUTO SCOLASTICO BARTOLOMEO GARELLI SCARL
AGCI	06/07/2010	1367910856	18/09/2007	CL	CO.GES. COOP.GESSISTIA R.L.
AGCI	06/07/2010	1392460851	04/04/2006	CL	AC.SERVIZI SOCIETA' COOPERATIVA
AGCI	06/07/2010	1406300853	17/12/2008	CL	COTRAS 2000 SOC. COOP. A R.L.
AGCI	06/07/2010	1419870850	29/09/2008	CL	MONDIAL 90 SOC. COOP. A R.L.
AGCI	06/07/2010	1428230856	16/12/1999	CL	A.S.A. SOCIETA' COOPERATIVA
AGCI	06/07/2010	1430820850	21/04/2008	CL	SOC. COOP. SOCIALE A.S.P.A.D. A R.L.
AGCI	06/07/2010	1465040853	13/10/2009	CL	NOLEGGIATORI GELA TAXI SOC. COOP.
AGCI	06/07/2010	1465110854	23/03/2001	CL	SOCIETA' COOPERATIVA DI MINO A R.L.
AGCI	06/07/2010	1474030853	21/04/2008	CL	LUCE DEL SOLE SOCIETA' COOPERATIVA
AGCI	06/07/2010	1474710850	21/04/2008	CL	PETROENERGIA SOCIETA' COOPERATIVA
AGCI	06/07/2010	1482250857	21/04/2008	CL	SKERMA SOCIETA' COOPERATIVA ARL.
AGCI	06/07/2010	1483790851	21/04/2008	CL	OFFICINA MECCANICA F.LLI LO BARTOLO SOC. COOP.
AGCI	06/07/2010	1488620855	25/01/2005	CL	SICIL BEVERAGE SOCIETA' COOPERATIVA
AGCI	06/07/2010	1488760859	17/12/2008	CL	LA TERMOIDRAULICA SOCIETA' COOPERATIVA A R.L.
AGCI	06/07/2010	1489120855	29/09/2008	CL	AGRIDI SOCIETA' COOPERATIVA
AGCI	06/07/2010	1501010852	14/05/2008	CL	CONSORZIO CENTRO REVISIONE SOCIETA' COOPERATIVA
AGCI	06/07/2010	1512760859	17/12/2008	CL	EURORTAGGI SOCIETA' COOPERATIVA
AGCI	06/07/2010	1515310850	21/04/2008	CL	FRESH SPLENDOR SOCIETA' COOPERATIVA
AGCI	06/07/2010	1529310854	31/10/2007	CL	EDIL RECO SOCIETA' COOPERATIVA
AGCI	06/07/2010	1533620850	17/12/2008	CL	DORIAN GRAY SOCIETA' COOPERATIVA
AGCI	06/07/2010	1540900857	10/09/2002	CL	E.M.S. (ENGINEERING MONTAGGI SICILIA) SOCIETA' COOPERATIVA DI LAVORO
AGCI	06/07/2010	1542490857	05/09/2000	CL	SICILIA PROMO SERVICES - SOCIETA' COOPERATIVA
AGCI	06/07/2010	1544420852	28/03/2008	CL	MARZIANO EDILIZIA P.I.C.C. SOC. COOP. A R.L.
AGCI	06/07/2010	1557840855	09/03/2009	CL	G.P.S. - GESTIONE PRODUZIONE SERVIZI SOCIETA' COOPERATIVA
				CL	UNITRANS SOCIETA' COOPERATIVA A R.L.
				CL	UNION TRANSPORT SOCIETA' COOPERATIVA

AGCI	06/07/2010	1567480858	17/12/2008	CL	MEGA SERVICE SOCIETA' COOPERATIVA
AGCI	06/07/2010	1578460857	10/09/2004	CL	SAN MICHELE SOCIETA' COOPERATIVA A R.L.
AGCI	06/07/2010	1581970850	08/10/2004	CL	EMMA LAVORI SOC. COOP.
AGCI	06/07/2010	1583190853	14/05/2008	CL	HYDRO-TEC SOCIETA' COOPERATIVA
AGCI	06/07/2010	1585570854	25/02/2004	CL	G.M. CED SOCIETA' COOPERATIVA
AGCI	06/07/2010	1588110856	08/07/2003	CL	LA CHRISALIDE SOCIETA' COOPERATIVA SOCIALE
AGCI	06/07/2010	1598490850	17/12/2008	CL	C.E.MA.P. COOP. EDILE MANUTENZIONE PROSPETTI SOCIETA' COOPERATIVA A R.L.
AGCI	06/07/2010	1607280854	23/02/2005	CL	AIRONE SOCIETA' COOPERATIVA SOCIALE
AGCI	06/07/2010	1610820852	31/10/2007	CL	EUROIMPRESA SOCIETA' COOPERATIVA ARL
AGCI	06/07/2010	1614150850	17/12/2008	CL	CGR SOCIETA' COOPERATIVA
AGCI	06/07/2010	1631630892	04/03/2010	CL	MAURO PROGETTAZIONI E SERVIZI TECNICI IN AGRICOLTURA SOCIETA' COOPERATIVA
AGCI	06/07/2010	1639480852	16/12/2009	CL	ALBATROS.1973 SOCIETA' COOPERATIVA SOCIALE A R.L.
AGCI	06/07/2010	1639630852	28/03/2008	CL	PRIMADATA SOCIETA' COOPERATIVA A R.L.
AGCI	06/07/2010	1642450850	31/10/2007	CL	GLOBAL SERVICE SOCIETA' COOPERATIVA A R.L.
AGCI	06/07/2010	1644880856	21/04/2008	CL	AGORA SOCIETA' COOPERATIVA
AGCI	06/07/2010	1646720852	04/04/2006	CL	AUTOTRASPORTI LUNETTA GAETANO SOCIETA' COOPERATIVA
AGCI	06/07/2010	1649340856	28/03/2008	CL	TRANSIT SOCIETA' COOPERATIVA A R.L.
AGCI	06/07/2010	1654540853	21/04/2008	CL	ORTOSOLE GELA SOCIETA' COOPERATIVA
AGCI	06/07/2010	1654780855	04/03/2010	CL	A.S.S.I. GELA SOCIETA' COOPERATIVA SOCIALE
AGCI	06/07/2010	1664190855	28/03/2008	CL	LA SAPORITA PICCOLA SOCIETA' COOPERATIVA A R.L.
AGCI	06/07/2010	1669650853	10/05/2010	CL	DIVENIRE SOC. COOP. SOCIALE
AGCI	06/07/2010	1672170857	17/12/2008	CL	LAISE SOCIETA' COOPERATIVA
AGCI	06/07/2010	1716710858	17/12/2008	CL	SPAGNOLO MULTISERVIZI SOCIETA' COOPERATIVA A R.L.
AGCI	06/07/2010	1720020856	29/09/2006	CL	IDROPROD SOCIETA' COOPERATIVA
AGCI	06/07/2010	1730210851	21/04/2008	CL	SICILIANA PALLISTI SOCIETA' COOPERATIVA
AGCI	06/07/2010	1738670858	29/09/2006	CL	ENOTECA LUPICA SOCIETA' COOPERATIVA
AGCI	06/07/2010	1739830857	17/12/2008	CL	SORTIDA SOCIETA' COOPERATIVA A R.L.
AGCI	06/07/2010	1740030851	17/12/2008	CL	EDIL COLOR SOCIETA' COOPERATIVA A R.L.
AGCI	06/07/2010	1750190850	17/12/2008	CL	COSTRUZIONI SELES SOCIETA' COOPERATIVA
AGCI	06/07/2010	1751740851	21/04/2008	CL	SANAGENTA SOCIETA' COOPERATIVA
AGCI	06/07/2010	1751960855	21/04/2008	CL	EDILCOS SOCIETA' COOPERATIVA ARL
AGCI	06/07/2010	1752360857	21/04/2008	CL	TERRANOVA 2006 SOC. COOP.
AGCI	06/07/2010	1754150850	21/04/2008	CL	PROFEDIL SOCIETA' COOPERATIVA
AGCI	06/07/2010	1762460853	21/04/2008	CL	KRONOMEDIA SOCIETA' COOPERATIVA
AGCI	06/07/2010	1763020854	21/04/2008	CL	COOPERTRASPORT SOCIETA' COOPERATIVA
AGCI	06/07/2010	1771420856	04/03/2010	CL	CARGO SICILIA SOCIETA' COOPERATIVA
AGCI	06/07/2010	1815200850	15/07/2009	CL	LOGOS SOCIETA' COOPERATIVA
AGCI	06/07/2010	1819590850	10/05/2010	CL	SAPIENS SOCIETA' COOPERATIVA SOCIALE
AGCI	06/07/2010	3507260879	23/03/2001	CL	PUNTO IMPROPRIO SOC. COOP.
AGCI	06/07/2010	80002850859	26/07/1979	CL	COOP. LA RIVINCITA
AGCI	06/07/2010	80006480851	21/04/2008	CL	KIM SOCIETA' COOPERATIVA A R.L.
AGCI	06/07/2010	80007130851	08/02/2008	CL	SOC. COOP. C.I.A.M. (COOPERATIVA INDUSTRIALE AUTOTRASPORTATORI MUSSOMELI) A.R.L.
AGCI	06/07/2010	82002710851	26/07/1979	CL	L'EMIGRANTE SOCIETA' COOPERATIVA
AGCI	06/07/2010	8200390851	04/03/2010	CL	LAVORATORI ANIC-ENRICO MATTEI SOC. COOP. ARL
AGCI	06/07/2010	92002610852	21/04/2008	CL	S.CO.D.RE. SOCIETA' COOPERATIVA TRA I DIPENDENTI DELLA REGIONE SICILIA
AGCI	06/07/2010	92002870852	22/05/1990	CL	STELLA SOCIETA' COOPERATIVA EDILIZIA A R.L.
AGCI	06/07/2010	92009440857	01/01/2003	CL	DEPUR-ECO PICCOLA SOC. COOP. A R.L.
AGCI	06/07/2010	906950043	28/07/1982	CN	NUOVA DIMENSIONE SOCIETA' COOPERATIVA
AGCI	06/07/2010	1943030047	08/06/1994	CN	VITALE ROBALDO SOCIETA' COOPERATIVA
AGCI	06/07/2010	2082870045	04/06/1992	CN	L'OASI SOCIETA' COOPERATIVA EDILIZIA A R.L.
AGCI	06/07/2010	2250400047	10/05/2010	CN	METRONOTTE 2000 SOCIETA' COOPERATIVA

AGCI	06/07/2010	2505120044	05/02/1998	CN	EOS SOCIETA' COOPERATIVA
AGCI	06/07/2010	2576370049	20/11/2001	CN	ITINERA SERVIZI TURISTICI SOCIETA' COOPERATIVA
AGCI	06/07/2010	2621440045	06/10/1999	CN	SAN GIORGIO SOCIETA' COOPERATIVA
AGCI	06/07/2010	2636020048	17/12/2008	CN	ABEL COOP SOCIETA' COOPERATIVA A R.L.
AGCI	06/07/2010	2637780046	17/12/2008	CN	SOCIETA' COOPERATIVA PULMONDO
AGCI	06/07/2010	2664650047	01/01/1999	CN	R.I.MER. - SOCIETA' COOPERATIVA
AGCI	06/07/2010	2720150040	05/09/2000	CN	A.R.O.MA. SOC. COOP. A.R.L.
AGCI	06/07/2010	2728640042	15/03/2001	CN	MULTICOP SOC. COOP. A R.L. - IN LIQUIDAZIONE
AGCI	06/07/2010	2990010049	17/12/2008	CN	COOPIMPRESA SOCIETA' COOPERATIVA
AGCI	06/07/2010	3048050045	21/04/2008	CN	C.M. COOPERATIVA SOCIALE MULTISERVIZI
AGCI	06/07/2010	3086320045	05/05/2009	CN	FENICE SOCIETA' COOPERATIVA EDILIZIA PER AZIONI
AGCI	06/07/2010	3063570042	05/05/2009	CN	IL VILLAGGIO SOCIETA' COOPERATIVA EDILIZIA PER AZIONI
AGCI	06/07/2010	3163390044	17/12/2008	CN	L.L. LAVORO E LOGISTICA SOCIETA' COOPERATIVA A R.L.
AGCI	06/07/2010	3171740040	09/03/2009	CN	CENTRO BENESSERE BRA SOCIETA' COOPERATIVA
AGCI	06/07/2010	3190600043	17/12/2008	CN	IL GIARDINO DI SAN NICOLA SOCIETA' COOPERATIVA SOCIALE ONLUS
AGCI	06/07/2010	3191240047	15/07/2009	CN	CASE DEL DOI SOCIETA' COOPERATIVA
AGCI	06/07/2010	3222990040	05/05/2009	CN	LA PARUSSA SOCIETA' COOPERATIVA EDILIZIA PER AZIONI
AGCI	06/07/2010	3237750041	05/05/2009	CN	GU ANGELI SOCIETA' COOPERATIVA SOCIALE - O.N.L.U.S.
AGCI	06/07/2010	96073460048	17/12/2008	CN	IL BINARIO SOCIETA' COOPERATIVA SOCIALE ONLUS
AGCI	06/07/2010	460680135	03/02/1988	CO	APICOMO SOCIETA' COOPERATIVA
AGCI	06/07/2010	791380132	16/12/1999	CO	ASPRONMONTI SOCIETA' COOPERATIVA
AGCI	06/07/2010	905310132	16/12/1999	CO	COEDILE SOCIETA' COOPERATIVA
AGCI	06/07/2010	906640131	16/12/1999	CO	FIRMA SOCIETA' COOPERATIVA
AGCI	06/07/2010	912540135	16/12/1999	CO	COOPERATIVA EDILIZIA RESIDENZA VERDE A R.L. - IN LIQUIDAZIONE
AGCI	06/07/2010	1238680134	30/09/1982	CO	COOPERATIVA EDILIZIA ITALIA UNA SOCIETA' COOPERATIVA
AGCI	06/07/2010	1238700130	30/09/1982	CO	COOPERATIVA EDILIZIA VERBANO A R.L. - IN LIQUIDAZIONE
AGCI	06/07/2010	1254050139	15/03/1983	CO	COOPERATIVA EDILIZIA PELLEGRINO ROSSI
AGCI	06/07/2010	1254060138	15/03/1983	CO	COOPERATIVA EDILIZIA PLEGGI MARONCELLI A R.L. IN LIQUIDAZIONE
AGCI	06/07/2010	1254080136	30/09/1982	CO	COOPERATIVA EDILIZIA LEGA DEI POPOLI A R.L.
AGCI	06/07/2010	1254630138	30/09/1982	CO	PLATANO SOCIETA' COOPERATIVA
AGCI	06/07/2010	1318570130	16/12/1999	CO	LA COLLINETTA SOCIETA' COOPERATIVA
AGCI	06/07/2010	1399570132	11/03/1987	CO	COOPERATIVA EDILIZIA - EDILIZIA NUOVA A R.L. - IN LIQUIDAZIONE
AGCI	06/07/2010	1619900135	08/04/1987	CO	CONSORZIO FINANZIARIO COMASCO SOC. COOP. A R.L.
AGCI	06/07/2010	1685050138	03/02/1988	CO	IL GIRASOLE SOCIETA' COOPERATIVA EDILIZIA
AGCI	06/07/2010	1848020135	28/07/1993	CO	NEW SERVICE COOPERATIVA DI PRODUZIONE E LAVORO A R.L.
AGCI	06/07/2010	1938010137	16/11/1998	CO	SEVEN 99 - SOCIETA' COOPERATIVA
AGCI	06/07/2010	1951440139	29/01/1992	CO	C.S.L. COOPERATIVA SVILUPPO LAVORO - SOCIETA' COOPERATIVA
AGCI	06/07/2010	2411050137	05/09/2000	CO	ASSOFIDI LOMBARDA SOC. COOP. A R.L.
AGCI	06/07/2010	2594720134	12/12/2007	CO	AREA SOCIETA' COOPERATIVA SOCIALE E DI LAVORO
AGCI	06/07/2010	2633190133	01/02/2002	CO	C.S.M. - COOPERATIVA SOCIALE MONZESE ONLUS SOCIETA' COOPERATIVA
AGCI	06/07/2010	2920790132	27/07/2007	CO	NEW COOP SOCIETA' COOPERATIVA
AGCI	06/07/2010	2975010139	10/05/2007	CO	COSTANZA - COOPERATIVA SOCIALE ONLUS
AGCI	06/07/2010	3030480135	08/02/2008	CO	PANGEA COOPERATIVA SOCIALE - ONLUS SOCIETA' COOPERATIVA
AGCI	06/07/2010	3170140135	29/09/2008	CO	C.L.C. - SOCIETA' COOPERATIVA LAVORO COMASCO GIA' EUKO ITALCOOP S.C.R.L.
AGCI	06/07/2010	12908700151	05/09/2001	CO	COOPERATIVA EDILIZIA PALESTRO SOC. COOP. A R.L.
AGCI	06/07/2010	972390199	19/09/1996	CR	3T SOCIETA' COOPERATIVA
AGCI	06/07/2010	1451560195	17/12/2008	CR	UNISERVICE SOCIETA' COOPERATIVA - IN LIQUIDAZIONE
AGCI	06/07/2010	3960490963	21/01/2004	CS	PAOLO CAPPELLO SOC. COOP. DI LAVORO A R.L.
AGCI	06/07/2010	207600784	21/01/2004	CS	COOP. EDILIZIA SAN MARCO
AGCI	06/07/2010	1026000784	21/01/2004	CS	

AGCI	06/07/2010	1036660783	11/11/1982	CS	SANTA LIBERATA
AGCI	06/07/2010	1634860785	07/05/2003	CS	SOCIETA' COOPERATIVA DI LAVORO TUTTOFARE
AGCI	06/07/2010	1719810788	13/06/2001	CS	CITTA' VERDE SCARL
AGCI	06/07/2010	1916320789	13/06/2001	CS	ARMONIA SCA R.L.
AGCI	06/07/2010	2002490783	09/05/2000	CS	LINEA D'ARTE PICCOLA SOCIETA' COOPERATIVA DI P. E. L. A R.L.
AGCI	06/07/2010	2010380786	10/09/2002	CS	VITA SERENA SOC. COOP. SOCIALE
AGCI	06/07/2010	2243250780	20/05/1999	CS	COOPERATIVA SOCIALE SINERGIE
AGCI	06/07/2010	2347830784	05/12/2000	CS	PIANO DEI VALLI PICC. SOC. COOP. ARL
AGCI	06/07/2010	2351270786	19/12/2001	CS	CONS. C.S.I. - CONSORZIO SERVIZI INTERREGIONALI A R.L.
AGCI	06/07/2010	2352880781	07/05/2003	CS	CORAS NATURA PIU' - COOPERATIVA DI PRODUTTORI AGRICOLI A R.L.
AGCI	06/07/2010	2356470787	21/01/2004	CS	SEATTI - SOCIETA' COOPERATIVA SOCIALE SERVIZI AVANZATI TECNOLOGI E TERAPEUTICI A R.L.
AGCI	06/07/2010	2414160784	13/06/2001	CS	COOP. SOCIALE A R.L. L'ARCOBALENO ONLUS
AGCI	06/07/2010	2414170783	13/06/2001	CS	STELLA POLARE SOCIETA' COOPERATIVA A R.L.
AGCI	06/07/2010	2426250769	19/12/2001	CS	IL GABBIANO - SOCIETA' COOPERATIVA A R.L. - IN LIQUIDAZIONE
AGCI	06/07/2010	2428180786	26/07/2001	CS	S.A.P.T. PICCOLA SOC. COOP. A R.L.
AGCI	06/07/2010	2430250783	29/10/2003	CS	MARGHERITA SOCIETA' COOPERATIVA A R.L.
AGCI	06/07/2010	2455140785	07/05/2003	CS	SIXTRUM NETWORK SOC. COOP. A R.L.
AGCI	06/07/2010	2514210786	04/04/2006	CS	SAN FRANCESCO D'ASSISI SOC. COOP. SOCIALE A R.L.
AGCI	06/07/2010	2563850789	21/01/2004	CS	SAN PASQUALE COOPERATIVA DI PESCA
AGCI	06/07/2010	2620510787	13/07/2004	CS	SVILUPPO & LAVORO SOC. COOP. A R.L.
AGCI	06/07/2010	2632960783	30/11/2005	CS	OLTRETUTTO SOC. COOP. PER AZIONI A R.L.
AGCI	06/07/2010	2668890789	23/01/2007	CS	COOPERATIVA SOCIALNET
AGCI	06/07/2010	2672190788	17/12/2008	CS	CINQUE STELLE SOCIETA' COOPERATIVA
AGCI	06/07/2010	2703910782	23/05/2006	CS	SAN BIAGIO SOC. COOP. SOCIALE ONLUS
AGCI	06/07/2010	2718330786	10/07/2006	CS	LA MEDITERRANEA SOCIETA' COOPERATIVA
AGCI	06/07/2010	2762960785	18/12/2006	CS	IL VILLAGGIO SOCIETA' COOPERATIVA SOCIALE A R.L. ONLUS
AGCI	06/07/2010	2779240783	26/07/2006	CS	CALABRIA PESCA SOCIETA' COOPERATIVA
AGCI	06/07/2010	2964180786	04/03/2010	CS	CO.GE.M. - SOCIETA' COOPERATIVA
AGCI	06/07/2010	5511960014	08/06/1994	CS	D.F. SERVICE SOCIETA' COOPERATIVA SOCIALE
AGCI	06/07/2010	80003760784	01/06/1982	CS	COOP. S.E.I. - COOPERATIVA SERVIZI ITALIA SOCIETA' COOPERATIVA - IN LIQUIDAZIONE
AGCI	06/07/2010	98000630784	19/01/2006	CS	CRISTO RE SOC. COOP. EDILIZIA A R.L.
AGCI	06/07/2010	98004400788	12/12/2007	CS	IPPOCRATE SOC. COOP. A R.L.
AGCI	06/07/2010	98035130784	16/07/1998	CS	COOPERATIVA EDILIZIA SAN FRANCESCO A R.L.
AGCI	06/07/2010	154940878	21/12/2004	CT	ASSOCIAZIONE L'OLIVICOLA COSENTINA COOPERATIVA AGRICOLA A R.L.
AGCI	06/07/2010	165370875	30/06/1993	CT	COOPERATIVA SOCIALE ARL L'ISOLA FELICE - ONLUS
AGCI	06/07/2010	388370875	07/05/2003	CT	COOPERATIVA PORTABAGAGLI E MANOVLANZA STAZIONE FERROVIARIA ACIREALE SOCIETA' COOPERATIVA
AGCI	06/07/2010	416200873	31/10/2007	CT	SOC. COOP. SCARICATORI S. AGATA A R.L.
AGCI	06/07/2010	438320877	29/09/2006	CT	PROXIMA SOC. COOP. A R.L.
AGCI	06/07/2010	611880873	26/07/1979	CT	DOLCE SERENITA' SOCIETA' COOPERATIVA SOCIALE
AGCI	06/07/2010	629490874	18/12/1972	CT	SAN PIO SOCIETA' COOPERATIVA EDILIZIA
AGCI	06/07/2010	629270877	27/05/2004	CT	COOP. C. CATTANEO
AGCI	06/07/2010	699040879	15/03/1983	CT	PICCOLO TEATRO DI CATANIA SOCIETA' COOPERATIVA
AGCI	06/07/2010	744510876	23/06/1989	CT	COOP. PICCOLO TEATRO DI SICILIA
AGCI	06/07/2010	751930876	15/03/1983	CT	LE QUERIE D'ITALIA SOCIETA' COOPERATIVA EDILIZIA
AGCI	06/07/2010	757080874	17/06/2007	CT	E.D.P. SOCIETA' COOPERATIVA
AGCI	06/07/2010	759640873	15/03/1983	CT	S.MARTINO DE PORRES SOCIETA' COOPERATIVA
AGCI	06/07/2010	765400874	15/03/1983	CT	GRAZIELLA SOCIETA' COOPERATIVA
AGCI	06/07/2010	795450873	06/12/1996	CT	COOPERATIVA ORTOFRUTTICOLA ARANCE - C.O.A.
AGCI	06/07/2010	798150876	15/03/1983	CT	CONFIDI COFIAC SOC. COOP. PER AZIONI
				CT	COOP. CENTRO SICILIANO DI INFORMATICA - C.S.I.

AGCI	06/07/2010	798860870	11/03/1985	CT	COOP. DELL'AMICIZIA 80
AGCI	06/07/2010	833950087	15/03/1983	CT	SOC. COOP. ZIZA A R.L.
AGCI	06/07/2010	1112970879	23/04/1985	CT	COOP. S. ANTONIO DELL'UNIAC
AGCI	06/07/2010	1117810877	11/03/1985	CT	COOP. LA ZAGARA FIORITA
AGCI	06/07/2010	1134300878	15/07/1975	CT	LA MIA CASA NEL VERDE SOCIETA' COOPERATIVA EDILIZIA IN LIQUIDAZIONE
AGCI	06/07/2010	1156800870	30/11/2005	CT	COOPERATIVA COMEDIA SOC. COOPERATIVA
AGCI	06/07/2010	1175130879	01/02/2002	CT	RI.MA.PLAST. (RIGENERAZIONE MATERIE PLASTICHE) SOCIETA' COOPERATIVA A RL
AGCI	06/07/2010	1219820873	09/11/2009	CT	COOPERATIVA EDILIZIA TRE PALME
AGCI	06/07/2010	1243820873	11/03/1985	CT	COOP. LA NORMA A RL
AGCI	06/07/2010	1252370877	29/09/2008	CT	IL GERANEO SOCIETA' COOPERATIVA EDILIZIA A R.L.
AGCI	06/07/2010	1286710874	14/04/2005	CT	SOC. COOP. EDILIZIA D.M.I. DEL SUD
AGCI	06/07/2010	1302540875	21/12/2004	CT	EDILPERLA SOC. COOP. A R.L.
AGCI	06/07/2010	1305480871	06/10/2005	CT	FIDISICILIA GIA' CONSORZIO REGIONALE FIDI DELL'APINDUSTRIE SOCIETA' COOPERATIVA
AGCI	06/07/2010	1572580890	08/07/2008	CT	INTEGRA SOCIETA' COOPERATIVA SOCIALE
AGCI	06/07/2010	1776340877	15/03/1983	CT	FELCE 80 SOCIETA' COOPERATIVA
AGCI	06/07/2010	1787070877	11/03/1985	CT	COOP. LA TANA
AGCI	06/07/2010	1789720875	14/04/2005	CT	SOCIETA' COOPERATIVA EDILIZIA BETA 78
AGCI	06/07/2010	1803870870	15/03/1983	CT	C.E.A. SOC.COOP. EDILIZIA APPALTI A R.L.
AGCI	06/07/2010	1826200873	10/09/2002	CT	ATENAGORA SOCIETA' COOPERATIVA
AGCI	06/07/2010	1830960876	06/10/2005	CT	RADIO STUDIO CENTRALE SOCIETA' COOPERATIVA
AGCI	06/07/2010	1835070879	11/03/1985	CT	ASTRO 82 SOCIETA' COOPERATIVA A R.L. - IN LIQUIDAZIONE
AGCI	06/07/2010	1854690870	12/12/2007	CT	SOCIETA' COOPERATIVA EDILIZIA MALE'
AGCI	06/07/2010	1865780876	29/09/2008	CT	SOCIETA' COOPERATIVA EDILIZIA AMICA
AGCI	06/07/2010	1883440875	29/09/2006	CT	SOCIETA' COOPERATIVA EDILIZIA ALTAIR
AGCI	06/07/2010	1902840873	14/04/2005	CT	LA ROCCA SOCIETA' COOPERATIVA EDILIZIA
AGCI	06/07/2010	2009030871	30/09/1992	CT	SOCIETA' COOPERATIVA AGRICOLA SAN PAOLO
AGCI	06/07/2010	2012830879	23/04/1991	CT	CASTALIA SOCIETA' COOPERATIVA A R.L.
AGCI	06/07/2010	2023050871	11/03/1985	CT	AZZURRA 90 SOCIETA' COOPERATIVA EDILIZIA
AGCI	06/07/2010	2028730873	11/03/1985	CT	SOLARIS RESIDENCE SOC. COOP. A RL
AGCI	06/07/2010	2046850877	19/07/2005	CT	MAX KOLBE SOCIETA' COOP. A R.L.
AGCI	06/07/2010	2063590877	11/03/1985	CT	LAICA NUOVA SCARL
AGCI	06/07/2010	2067370870	04/03/2010	CT	NAIADE SOCIETA' COOPERATIVA EDILIZIA
AGCI	06/07/2010	2116490877	23/04/1985	CT	AGRICENTRO SOCIETA' COOPERATIVA
AGCI	06/07/2010	2129808673	01/10/2007	CT	LINEA SOCIETA' COOPERATIVA
AGCI	06/07/2010	2155460872	11/03/1985	CT	VILLA ACQUARIUS SOCIETA' COOPERATIVA
AGCI	06/07/2010	2169910870	18/06/2007	CT	SOCIETA' COOPERATIVA EDILIZIA RAFFAELLA
AGCI	06/07/2010	2170900878	30/09/1982	CT	LA RESIDENZA SOCIETA' COOPERATIVA EDILIZIA A R.L.
AGCI	06/07/2010	2208840872	28/07/1993	CT	COOP. ETNA EMME ASSOCIAZIONE TRA PRODUTTORI
AGCI	06/07/2010	2284990872	15/07/2009	CT	LA PORTUALE II SOCIETA' COOPERATIVA
AGCI	06/07/2010	2293850877	01/10/2007	CT	SOC. COOP. EDILIZIA SAN GASPARE
AGCI	06/07/2010	2309440879	15/05/1997	CT	MANUMPCOOP SOC. COOP. A R.L.
AGCI	06/07/2010	2353720879	13/03/1990	CT	COOP. ISVES - ISTITUTO PER LO SVILUPPO ECONOMICO E SOCIALE
AGCI	06/07/2010	2359210875	19/07/1997	CT	FUTURA SOCIETA' COOPERATIVA EDILIZIA
AGCI	06/07/2010	2370300879	22/05/1990	CT	SOCIETA' COOPERATIVA EDILIZIA LA GINESTRA A R.L.
AGCI	06/07/2010	2406680872	04/04/2006	CT	SOCIETA' COOPERATIVA PRONTO TURISMO
AGCI	06/07/2010	2513400875	06/10/2005	CT	MIMOSA D'ORO SOC. COOP. EDILIZIA
AGCI	06/07/2010	2572950877	20/11/2007	CT	ARCOBALENO 87 SOCIETA' COOPERATIVA SOCIALE
AGCI	06/07/2010	2588870879	17/06/2007	CT	VITTORIA II SOCIETA' COOPERATIVA EDILIZIA
AGCI	06/07/2010	2609750878	05/09/2000	CT	CTA 104 SOCIETA' COOPERATIVA
AGCI	06/07/2010	2613410873	19/07/2005	CT	CEP-COOP. EDILIZIA PIEDIMONTE ARL
AGCI	06/07/2010	2613410873	19/07/2005	CT	PROGETTO CASA SOCIETA' COOPERATIVA

AGCI	06/07/2010	2613690870	26/02/1998	CT	FENICE SOCIETA' COOPERATIVA SOCIALE
AGCI	06/07/2010	2631940877	05/12/2000	CT	COOPERSOUND SOCIETA' COOPERATIVA
AGCI	06/07/2010	2707250870	30/09/1992	CT	CONSULFIN SOCIETA' COOPERATIVA
AGCI	06/07/2010	2771440878	13/06/2005	CT	ECO-TOURIST SOC. COOP. SOCIALE A R.L.
AGCI	06/07/2010	2784080877	16/07/1998	CT	COOPERATIVA AGRICOLA SICILIA D'ORO
AGCI	06/07/2010	2815050873	21/12/2004	CT	IL MOSAICO SOCIETA' COOPERATIVA ONLUS
AGCI	06/07/2010	2832920875	06/09/2005	CT	GRAN PARADISO SOCIETA' COOPERATIVA
AGCI	06/07/2010	2856270877	16/07/1998	CT	COOPERATIVA AGRICOLA PATERNO' 2000
AGCI	06/07/2010	3021170877	05/12/2000	CT	COOPERATIVA SOCIALE ARCOIRIS SOCIETA' COOPERATIVA
AGCI	06/07/2010	3022320877	16/07/1998	CT	COOP. ORANDOR SOCIETA' COOPERATIVA
AGCI	06/07/2010	3085360877	17/12/2008	CT	ISTITUTO SICILIANO DI ECONOMIA APPLICATA SOCIETA' COOPERATIVA - I.S.E.A. SOC. COOP.
AGCI	06/07/2010	3189230877	23/03/2001	CT	CO.TE.A.SI. - CONSORZIO TEATRO SICILIA PIANETA GIOVANI SOC. COOP. A R.L.
AGCI	06/07/2010	3254310877	05/12/2000	CT	TOURIST SERVICE PICC. SOC. COOP. A R.L.
AGCI	06/07/2010	3296180874	15/07/2009	CT	CASA SERENA SOC. COOP. SOCIALE
AGCI	06/07/2010	3306520879	08/02/2008	CT	EUROSOFTWARE CENTRO ELABORAZIONE DATI - SOCIETA' COOPERATIVA A R.L.
AGCI	06/07/2010	3419600873	30/11/2005	CT	C.O.P. CENTRO ORTOFRUTTICOLO PALAGONESE SOC. COOP.
AGCI	06/07/2010	3421900873	08/02/2008	CT	ALICOOP - SOCIETA' COOPERATIVA A R.L.
AGCI	06/07/2010	3424960874	19/05/2009	CT	ESEDRA SOCIETA' COOPERATIVA SOCIALE A R.L. IN LIQUID.
AGCI	06/07/2010	3435200872	19/06/2002	CT	PICCOLA SOC. COOP. S.I.A.L. ARL
AGCI	06/07/2010	3436950871	19/06/2002	CT	TENAX PICCOLA SOC. COOP. A R.L.
AGCI	06/07/2010	3450860873	19/02/2007	CT	EUROPA SERVIZI SOCIETA' COOPERATIVA SOCIALE
AGCI	06/07/2010	3470670872	16/12/2009	CT	PULIDAM SOCIETA' COOPERATIVA
AGCI	06/07/2010	3483020875	08/10/2004	CT	PR.EDIL - PRODUZIONE EDILE SOCIETA' COOPERATIVA
AGCI	06/07/2010	3528850872	19/06/2002	CT	COS.MAN. SOCIETA' COOPERATIVA A RESPONSABILITÀ LIMITATA
AGCI	06/07/2010	3529870879	26/07/2001	CT	NUOVI ORIZZONTI SOCIETA' COOPERATIVA SOCIALE
AGCI	06/07/2010	3539770879	19/06/2002	CT	I VICERE' SOC. COOP. A R.L.
AGCI	06/07/2010	3561290879	28/02/2006	CT	DELFINO SOCIETA' COOPERATIVA SOCIALE
AGCI	06/07/2010	3569820875	08/02/2008	CT	AL GABBIANO - SOCIETA' COOPERATIVA A R.L.
AGCI	06/07/2010	3595470877	10/05/2010	CT	A.B.S. - AGRICOLA BIOLOGICA SUD SOCIETA' COOPERATIVA SOCIALE
AGCI	06/07/2010	3597710874	21/12/2004	CT	IL GIGLIO SOCIETA' COOPERATIVA SOCIALE
AGCI	06/07/2010	3611000872	08/02/2008	CT	RAPIDA - SOCIETA' COOPERATIVA A R.L.
AGCI	06/07/2010	3630640872	27/05/2004	CT	ETNAGRUMI SICILIA SOCIETA' COOPERATIVA
AGCI	06/07/2010	3660960877	23/03/2001	CT	GRUPPO IARBA SOCIETA' COOPERATIVA
AGCI	06/07/2010	3678350871	27/05/2004	CT	SOCIETA' COOPERATIVA SOCIALE MILLENNIUM
AGCI	06/07/2010	3706470873	08/02/2008	CT	A.C.E. GROUP SERVICES SOCIETA' COOPERATIVA A R.L.
AGCI	06/07/2010	3707290874	08/07/2008	CT	AGRIETNA SOCIETA' COOPERATIVA
AGCI	06/07/2010	3713100877	10/09/2004	CT	PALIKE' SOCIETA' COOPERATIVA SOCIALE
AGCI	06/07/2010	3727820874	12/12/2007	CT	PEGASUS 2000 SOCIETA' COOPERATIVA SOCIALE - ONLUS
AGCI	06/07/2010	3734930872	08/02/2008	CT	PARTNERSUD SOCIETA' COOPERATIVA
AGCI	06/07/2010	3747510877	06/10/2005	CT	STRADE NUOVE SOCIETA' COOPERATIVA SOCIALE
AGCI	06/07/2010	3750150876	19/07/2005	CT	MARCO POLO TRASPORTI SOCIETA' COOPERATIVA
AGCI	06/07/2010	3754020877	21/12/2004	CT	CONSORZIO SOLARIS GIA' ANGOLO GIRO SOCIETA' COOPERATIVA SOCIALE
AGCI	06/07/2010	3790020873	08/02/2008	CT	LA ESSE TORRE - SOCIETA' COOPERATIVA A R.L.
AGCI	06/07/2010	3790040871	08/02/2008	CT	FOOD GEL FISH - SOCIETA' COOPERATIVA A R.L.
AGCI	06/07/2010	3802890875	10/05/2010	CT	ALBA SOCIETA' COOPERATIVA SOCIALE
AGCI	06/07/2010	3802970875	27/05/2004	CT	S.I.S.A. SERVIZI INTERVENTI SOCIO ASSISTENZIALI SOCIETA' COOPERATIVA SOCIALE
AGCI	06/07/2010	3809970878	19/07/2005	CT	SANTA MARIA SOCIETA' COOPERATIVA SOCIALE
AGCI	06/07/2010	3814530873	08/02/2008	CT	GLOBALMARKET - SOCIETA' COOPERATIVA A R.L.
AGCI	06/07/2010	3824940872	30/11/2005	CT	CARPE DIEM SOCIETA' COOPERATIVA SOCIALE
AGCI	06/07/2010	3828130876	15/07/2009	CT	EUR.EKO SOCIETA' COOPERATIVA
AGCI	06/07/2010	3833180874	21/04/2008	CT	EFFEDUEPI SOCIETA' COOPERATIVA

AGCI	06/07/2010	3833600871	21/12/2004	CT	COOPERATIVA SOCIALE AZZURRA SOCIETA' COOPERATIVA
AGCI	06/07/2010	3864850874	21/12/2004	CT	CO-RE SOCIETA' COOPERATIVA
AGCI	06/07/2010	3870250879	12/12/2007	CT	IL PAPPAMONDO SOCIETA' COOPERATIVA A R.L.
AGCI	06/07/2010	3883990875	08/10/2004	CT	SICILIANA RESTAURI SOCIETA' COOPERATIVA
AGCI	06/07/2010	3895720872	21/12/2004	CT	OMEGA SERVIZI SOC. COOP. SOCIALE GIA' SANT'ANASTASIA
AGCI	06/07/2010	3907170876	29/09/2008	CT	MADONNA DELLE GRAZIE SOCIETA' COOPERATIVA
AGCI	06/07/2010	3917530879	18/12/2006	CT	CORRIERE ESPRESSO VACANZE SOCIETA' COOPERATIVA
AGCI	06/07/2010	3917940870	28/03/2007	CT	CONSORZIO OPERATORI TURISTICI RIVIERA DEI CICLOPI SOC. COOP. ARL
AGCI	06/07/2010	3922050871	21/01/2003	CT	NECTON PICCOLA SOC. COOP. A R.L.
AGCI	06/07/2010	3926880877	10/09/2002	CT	TOUR SICILIA SOC. COOP. A R.L.
AGCI	06/07/2010	3937760878	16/12/2009	CT	EURO AMBIENTE SOCIETA' COOPERATIVA
AGCI	06/07/2010	3937770877	23/02/2005	CT	ROYAL GLOBE PRODUZIONI CINEMATOGRAFICHE SOCIETA' COOPERATIVA
AGCI	06/07/2010	3949420875	17/12/2008	CT	GLI STRAVAGANTI MEDIA PRESS SOCIETA' COOPERATIVA
AGCI	06/07/2010	3954040873	25/01/2005	CT	GLI AMICI DI LORENZ SOCIETA' COOPERATIVA SOCIALE
AGCI	06/07/2010	3954730879	19/01/2006	CT	EUREKA CONSULTING SOCIETA' COOPERATIVA
AGCI	06/07/2010	3955430875	06/10/2005	CT	AGRIFIDI SICILIA SOCIETA' COOPERATIVA
AGCI	06/07/2010	3958920872	21/04/2008	CT	NADIL SOCIETA' COOPERATIVA
AGCI	06/07/2010	3959030879	27/05/2004	CT	RI.CO.S. IMPIANTI - SOCIETA' COOPERATIVA A R.L.
AGCI	06/07/2010	3959770870	08/02/2008	CT	CINQUE PALME SOCIETA' COOPERATIVA SOCIALE A RESPONSABILITA' LIMITATA O.N.L.U.S.
AGCI	06/07/2010	3964650877	28/02/2006	CT	L'ALBERO DI DODO' SOCIETA' COOPERATIVA
AGCI	06/07/2010	3980380871	08/07/2008	CT	SOC. COOP. SOCIALE SANT'AGOSTINA
AGCI	06/07/2010	3985220874	21/12/2004	CT	COOPERATIVA SOCIALE LA ROCCIA
AGCI	06/07/2010	3991550876	23/02/2005	CT	CONSORZIO TERRE DI SICILIA SOCIETA' COOPERATIVA A R.L.
AGCI	06/07/2010	3992610877	12/12/2007	CT	AZIENDA AGRICOLA MASSERIA PEZZA DEL MEDICO SOC. COOP.
AGCI	06/07/2010	3997490879	29/09/2008	CT	OASI SERENA SOCIETA' COOPERATIVA
AGCI	06/07/2010	3998120871	10/05/2010	CT	TERRA DEL SOLE SOC. COOP. A R.L.
AGCI	06/07/2010	4011340876	17/06/2007	CT	I.S.O.L.A. SOCIETA' COOPERATIVA SOCIALE
AGCI	06/07/2010	4013900875	21/01/2004	CT	SEA TIME SOCIETA' COOPERATIVA A R.L.
AGCI	06/07/2010	4035620873	08/07/2008	CT	PADRE PIO SOCIETA' COOPERATIVA SOCIALE
AGCI	06/07/2010	4047840873	10/05/2010	CT	IL GRIFONE D'ORO SOCIETA' COOPERATIVA
AGCI	06/07/2010	4052180876	10/05/2010	CT	TRIBE SOCIETA' COOPERATIVA
AGCI	06/07/2010	4053910875	06/10/2005	CT	CONSORZIO SOL CO CALATINO SOCIETA' COOPERATIVA SOCIALE
AGCI	06/07/2010	4057990873	06/10/2005	CT	SEK.PR.IN. - SERVIZI PROFESSIONALI INTEGRATI SOCIETA' COOPERATIVA
AGCI	06/07/2010	4063060877	27/05/2004	CT	MODUS VIVENDI SOCIETA' COOPERATIVA
AGCI	06/07/2010	4070180874	30/11/2005	CT	GAMBERO ROSSO SOCIETA' COOPERATIVA
AGCI	06/07/2010	4091610875	06/10/2005	CT	IL GIRASOLE SOCIETA' COOPERATIVA SOCIALE
AGCI	06/07/2010	4110570878	08/10/2004	CT	EURO TRASPORTI 2003 SOC. COOP. DI PRODUZIONE E LAVORO A R.L.
AGCI	06/07/2010	4115440879	06/10/2005	CT	STATALE 114 PICCOLA SOC. COOP. A R.L.
AGCI	06/07/2010	4133500878	28/02/2006	CT	COFIM PICCOLA SOCIETA' COOPERATIVA A R.L.
AGCI	06/07/2010	4146890878	20/11/2007	CT	PERLA DEL MEDITERRANEO SOC. COOP. SOCIALE
AGCI	06/07/2010	4148750872	19/05/2009	CT	MAR.GI.LI SOCIETA' COOPERATIVA
AGCI	06/07/2010	4202570877	04/03/2010	CT	NONNI FELICI SOCIETA' COOPERATIVA SOCIALE
AGCI	06/07/2010	4203980877	06/10/2005	CT	LA DOLCE ETA' SOCIETA' COOPERATIVA
AGCI	06/07/2010	4204520870	04/04/2006	CT	AGRUMI DEL SOLE SOCIETA' COOPERATIVA AGRICOLA
AGCI	06/07/2010	4212400875	06/10/2005	CT	LA QUIETE SOCIETA' COOPERATIVA SOCIALE
AGCI	06/07/2010	4215020878	06/10/2005	CT	S. COSMA E DAMIANO SOC. COOP. SOCIALE
AGCI	06/07/2010	4218450874	23/02/2005	CT	ONSET SOCIETA' COOPERATIVA SOCIALE
AGCI	06/07/2010	4225500877	06/10/2005	CT	ELIONATURA SOCIETA' COOPERATIVA
AGCI	06/07/2010	4229270873	10/05/2010	CT	COMPAGNIA DELLE ISOLE SOC. COOP. SOCIALE
AGCI				CT	C F A SOCIETA' COOPERATIVA SOCIALE
AGCI				CT	FIORI D'ARANCIO SOCIETA' COOPERATIVA AGRICOLA

AGCI	06/07/2010	4230930879	13/06/2005	CT	INFORMATICA CENTER SERVICE SOC. COOP. SOCIALE
AGCI	06/07/2010	4243880871	29/09/2006	CT	SANICARE SOCIETA' COOPERATIVA SOCIALE
AGCI	06/07/2010	4261100871	06/10/2005	CT	DELTA FIN & CONSULTING SOCIETA' COOPERATIVA
AGCI	06/07/2010	4261830873	30/11/2005	CT	TRINACRIA SAILING CHARTER SERVICE SOC. COOP.
AGCI	06/07/2010	4264760879	17/06/2007	CT	MONDO IDEA SOCIETA' COOPERATIVA SOCIALE
AGCI	06/07/2010	42666110875	08/02/2008	CT	ELLEGI EBANISTERIA SOCIETA' COOPERATIVA
AGCI	06/07/2010	4268940873	01/10/2007	CT	SAN FRANCESCO DI PAOLA SOCIETA' COOPERATIVA SOCIALE
AGCI	06/07/2010	4272140874	18/09/2007	CT	AZZURRA SOCIETA' COOPERATIVA SOCIALE
AGCI	06/07/2010	4273790875	14/05/2008	CT	CONSORZIO SOLE... SOCIETA' COOPERATIVA SOCIALE
AGCI	06/07/2010	4279430872	29/09/2006	CT	PAPA GIOVANNI PAOLO II SOCIETA' COOPERATIVA
AGCI	06/07/2010	4288240874	18/05/2007	CT	IL GIOVANE ANCHISE SOCIETA' COOPERATIVA SOCIALE
AGCI	06/07/2010	4313860878	15/07/2009	CT	HIRAM SOCIETA' COOPERATIVA EDILIZIA
AGCI	06/07/2010	4313880876	15/07/2009	CT	LA VITTORIA SOCIETA' COOPERATIVA EDILIZIA
AGCI	06/07/2010	4316460874	14/05/2008	CT	COOPERATIVA SOCIALE VILLAROSA A R.L.
AGCI	06/07/2010	4318630870	09/03/2009	CT	NEATOS SOCIETA' COOPERATIVA
AGCI	06/07/2010	4338030879	16/12/2009	CT	NAVIR SOCIETA' COOPERATIVA
AGCI	06/07/2010	4339080873	18/12/2006	CT	SUMMER SAILS SOCIETA' COOPERATIVA
AGCI	06/07/2010	4342050871	29/09/2006	CT	ARDESIA SOCIETA' COOPERATIVA SOCIALE
AGCI	06/07/2010	4363070873	27/07/2007	CT	S.G. SERVIZI E GESTIONI SOCIETA' - SOCIETA' COOPERATIVA
AGCI	06/07/2010	4366170878	04/03/2010	CT	IL SORRISO SOC. COOP. SOCIALE
AGCI	06/07/2010	4371880875	16/12/2009	CT	CHR SOCIETA' COOPERATIVA
AGCI	06/07/2010	4373000878	29/09/2006	CT	IMPERATOR SOCIETA' COOPERATIVA SOCIALE
AGCI	06/07/2010	4376540870	08/02/2008	CT	CASALE BONGIARDO SOCIETA' COOPERATIVA
AGCI	06/07/2010	4380420879	21/04/2008	CT	LUNA BLU SOCIETA' COOPERATIVA EDILIZIA
AGCI	06/07/2010	4380430878	21/04/2008	CT	COOP. EDILIZIA IL GIRASOLE
AGCI	06/07/2010	4381620873	28/03/2007	CT	AGAPE SOCIETA' COOPERATIVA SOCIALE
AGCI	06/07/2010	4381890872	29/09/2006	CT	ALFA EDILIZIA SOCIETA' COOPERATIVA EDILIZIA
AGCI	06/07/2010	4382550871	29/09/2006	CT	ARTEINSIEME 3 SOCIETA' COOPERATIVA GIÀ ARTEPLASTICA 3 S. C.
AGCI	06/07/2010	4382650879	29/09/2006	CT	ATLANTE SOCIETA' COOPERATIVA EDILIZIA
AGCI	06/07/2010	4382720870	29/09/2006	CT	IL GIRASOLE SOCIETA' COOPERATIVA EDILIZIA
AGCI	06/07/2010	4382730879	29/09/2006	CT	GAIA SOC. COOP. EDILIZIA
AGCI	06/07/2010	4382760876	21/04/2008	CT	IL TULIPANO SOCIETA' COOPERATIVA EDILIZIA
AGCI	06/07/2010	4382790873	29/09/2006	CT	VITTORIA SOCIETA' COOPERATIVA EDILIZIA
AGCI	06/07/2010	4382800870	29/09/2006	CT	MIRIAM SOCIETA' COOPERATIVA EDILIZIA
AGCI	06/07/2010	4382820878	29/09/2006	CT	PARADISE SOC. COOP. EDILIZIA
AGCI	06/07/2010	4382850875	29/09/2006	CT	IL MELOGRANO SOCIETA' COOPERATIVA EDILIZIA
AGCI	06/07/2010	4400270874	14/05/2008	CT	LIFE SERVICE SOCIETA' COOPERATIVA
AGCI	06/07/2010	4407140872	08/02/2008	CT	LINEA TECNICA SOCIETA' COOPERATIVA
AGCI	06/07/2010	4408220871	08/02/2008	CT	EUROLAVAGGIO SOCIETA' COOPERATIVA
AGCI	06/07/2010	4418750875	18/09/2007	CT	SOCIETA' COOPERATIVA M.G. TRASPORTI
AGCI	06/07/2010	4422012878	31/10/2007	CT	TECNICOOP SOCIETA' COOPERATIVA ARL
AGCI	06/07/2010	4441530872	19/05/2009	CT	ELABORAT SOCIETA' COOPERATIVA
AGCI	06/07/2010	4447080872	08/02/2008	CT	TORRE COSTRUZIONI SOCIETA' COOPERATIVA
AGCI	06/07/2010	4455010878	27/07/2007	CT	COMPUTERMEDIA SOCIETA' COOPERATIVA
AGCI	06/07/2010	4458520873	19/05/2009	CT	FARDAT SOCIETA' COOPERATIVA
AGCI	06/07/2010	4468400876	17/12/2008	CT	EDILFIUMEFREDDO SOCIETA' COOPERATIVA
AGCI	06/07/2010	4480950874	15/07/2009	CT	LAVORO E SVILUPPO SOCIETA' COOPERATIVA SOCIALE
AGCI	06/07/2010	4485810875	31/10/2007	CT	SOC. COOP. MEDIA SERVICE A R.L.
AGCI	06/07/2010	4487240873	17/06/2007	CT	SI.GA. FORNI SOC. COOP.
AGCI	06/07/2010	4499880872	31/10/2007	CT	C.A.E. COOPERATIVA APPALTI EDILI SOCIETA' COOPERATIVA

AGCI	06/07/2010	4506280876	31/10/2007	FRATELLI ALUTERI SOCIETA' COOPERATIVA
AGCI	06/07/2010	4510808875	13/10/2009	AGROENERGIE SICILIA OP SOC. COOP. A R.L.
AGCI	06/07/2010	4518710878	12/12/2007	LD COSTRUZIONI SOCIETA' COOPERATIVA
AGCI	06/07/2010	4521730871	31/10/2007	LA CASA DELL'AILANTO SOCIETA' COOPERATIVA
AGCI	06/07/2010	4521740870	31/10/2007	SANT'ANTONIO SOCIETA' COOPERATIVA
AGCI	06/07/2010	4531800870	10/05/2010	AGI.S.FORM. SOCIETA' COOPERATIVA SOCIALE
AGCI	06/07/2010	4537480875	15/07/2009	SAN GIUSEPPE SOC. COOP. SOCIALE
AGCI	06/07/2010	4538770878	17/12/2008	CINQUE STELLE SOCIETA' COOPERATIVA
AGCI	06/07/2010	4538990872	12/12/2007	MANGIMIFICIO F.LLI TUCCIO SOC. COOP.
AGCI	06/07/2010	4548510876	16/12/2009	ETNA IMPIANTI SOCIETA' COOPERATIVA
AGCI	06/07/2010	4550460879	08/02/2008	LA SENEGALESE COOPERATIVA INTERNAZIONALE SOC. COOP.
AGCI	06/07/2010	4570720872	15/07/2009	KARROMATTO ALLESTIMENTI SOCIETA' COOPERATIVA
AGCI	06/07/2010	4579320872	13/02/2009	NUR SOCIETA' COOPERATIVA
AGCI	06/07/2010	4581290873	09/11/2009	I FOLLETTI SOCIETA' COOPERATIVA
AGCI	06/07/2010	4585020870	17/12/2008	ACI E GALATEA SOCIETA' COOPERATIVA
AGCI	06/07/2010	4601770870	17/12/2008	FIORI DI BACH SOCIETA' COOPERATIVA SOCIALE
AGCI	06/07/2010	4601840871	17/12/2008	STUDIO TECNICO ACESE SOC. COOP.
AGCI	06/07/2010	4603430879	13/02/2009	EDIPO RE SOCIETA' COOPERATIVA SOCIALE
AGCI	06/07/2010	4610990873	17/12/2008	L'ARABA FENICE SOCIETA' COOPERATIVA
AGCI	06/07/2010	4620440877	19/05/2009	TRINACRIA SERVICE SOCIETA' COOPERATIVA
AGCI	06/07/2010	4621200874	09/11/2009	MADE IN SICILY SOCIETA' COOPERATIVA
AGCI	06/07/2010	4636960876	19/05/2009	IAS SOCIETA' COOPERATIVA
AGCI	06/07/2010	4641860871	15/07/2009	NEW EDIL RISTRUTTURAZIONI SOCIETA' COOPERATIVA
AGCI	06/07/2010	4646760878	16/12/2009	BELLI E MONELLI SOCIETA' COOPERATIVA SOCIALE ONLUS
AGCI	06/07/2010	4651480873	10/05/2010	ALBATROS COSTRUZIONI ED APPALTI SOCIETA' COOPERATIVA SOCIALE
AGCI	06/07/2010	4675470879	19/05/2009	L'OASI COOPERATIVA SOCIALE
AGCI	06/07/2010	4688140872	19/05/2009	ALTECO IMPIANTI SOCIETA' COOPERATIVA
AGCI	06/07/2010	4688180878	04/03/2010	EDILPONT PONTEGGI SOCIETA' COOPERATIVA
AGCI	06/07/2010	4688210873	19/05/2009	ECOPREFABBRICATI SOCIETA' COOPERATIVA
AGCI	06/07/2010	4696090879	10/05/2010	CASA DELLA SERENITA' SOCIETA' COOPERATIVA SOCIALE
AGCI	06/07/2010	4706240878	15/07/2009	CIAURU & SAPURI SOCIETA' COOPERATIVA
AGCI	06/07/2010	4706750876	16/12/2009	TEMPO BAMBINO SOCIETA' COOPERATIVA SOCIALE
AGCI	06/07/2010	4722260876	16/12/2009	KING SOCIETA' COOPERATIVA
AGCI	06/07/2010	4738710872	10/05/2010	C.R.E.A. CONSORZIO REGIONALE ECOLOGIA AMBIENTE
AGCI	06/07/2010	4748220870	10/05/2010	CONSORZIO ESCO SOLARE E SOLIDALE
AGCI	06/07/2010	4748230879	10/05/2010	ARS CALATINA - COOPERATIVA PER LA TRANSIZIONE SCUOLA LAVORO
AGCI	06/07/2010	4768080873	10/05/2010	ARIA SOCIETA' COOPERATIVA SOCIALE
AGCI	06/07/2010	4772220879	10/05/2010	SAN FRANCESCO SOCIETA' COOPERATIVA SOCIALE
AGCI	06/07/2010	33760008228	05/07/1996	COOP. AURORA
AGCI	06/07/2010	80003550862	17/02/1978	COOP. GALEONE 80
AGCI	06/07/2010	80024430870	03/04/1975	VALLE DEL DITTAINO SOCIETA' COOPERATIVA AGRICOLA
AGCI	06/07/2010	83001830872	26/07/1979	LA SPERANZA SOCIETA' COOPERATIVA EDILIZIA
AGCI	06/07/2010	90001120873	28/03/2007	SOCIETA' COOPERATIVA LELE
AGCI	06/07/2010	90023940878	17/06/2007	SOCIETA' COOPERATIVA EDILIZIA CORINZIA
AGCI	06/07/2010	91000050871	30/09/1982	IL SEME SOCIETA' COOPERATIVA A R.L.
AGCI	06/07/2010	910000270275	30/09/1982	COOP. LA SICULA SOC. COOP. A R.L.
AGCI	06/07/2010	91000720879	09/11/2009	SOC. COOP. EDILIZIA ESPERIA
AGCI	06/07/2010	91002010873	23/04/1985	COOP. LA BENE MERITA SOC. COOP. A R.L.
AGCI	06/07/2010	92000260874	15/03/1983	DELTA SOCIETA' COOPERATIVA EDILIZIA
AGCI				COOP. AQUILA
AGCI				SOC. COOP. EDILIZIA FORTUNATA

AGCI	06/07/2010	765990791	08/02/2008	CZ	ORGANIZZAZIONE DEI PRODUTTORI OLIVICOLI OLICA SOCIETA' COOPERATIVA AGRICOLA
AGCI	06/07/2010	953590791	28/02/2006	CZ	ARPOL- OP ORGANIZZAZIONE DEI PRODUTTORI OLIVICOLI SOCIETA' COOPERATIVA AGRICOLA
AGCI	06/07/2010	1307350791	08/02/2008	CZ	ORGANIZZAZIONE DEI PRODUTTORI OLIVICOLI APOUNASCO CATANZARO - SOCIETA' COOPERATIVA AGRICOLA
AGCI	06/07/2010	1480530805	08/10/2004	CZ	EUROIONICA SOC. COOP. - SOCIETA' COOPERATIVA A MUTUALITA' PREVALENTE
AGCI	06/07/2010	1634280794	01/06/1988	CZ	COOP. COOPER PUL 87
AGCI	06/07/2010	2049810795	19/04/2001	CZ	CONSORZIO REGIONALE DELLA COOPERAZIONE SOCIALE CALABRIA
AGCI	06/07/2010	2339990794	05/09/2000	CZ	SENZA FRONTIERE SOC. COOP. SOCIALE ONLUS A R.L.
AGCI	06/07/2010	2343330797	19/04/2001	CZ	URANIA SOC. COOP. A R.L.
AGCI	06/07/2010	12964600154	13/06/2001	CZ	GAMMA COOP. S.C. A R.L.
AGCI	06/07/2010	92001680799	20/11/2007	CZ	A.CO.PR.OL.-ORGANIZZAZIONE DI PRODUTTORI OLIVICOLI SOCIETA' COOPERATIVA
AGCI	06/07/2010	393070867	11/03/1985	EN	COOP. TAVI
AGCI	06/07/2010	426690863	29/11/1973	EN	TAVIS SOC. COOP.
AGCI	06/07/2010	492050869	15/03/1988	EN	COOP. LA FIORITA A R.L.
AGCI	06/07/2010	515710861	05/09/2000	EN	IL VERDE SOCIETA' COOPERATIVA A R.L.
AGCI	06/07/2010	1077250866	15/07/2009	EN	A.S.A. TRASPORTI SOCIETA' COOPERATIVA
AGCI	06/07/2010	127740405	25/02/2004	FC	APOFRUIT ITALIA SOC. COOP. AGRICOLA
AGCI	06/07/2010	136360401	07/02/1956	FC	COOPERATIVA LAVORANTI MURATORI SOCIETA' COOPERATIVA - C.L.M. SOC. COOP.
AGCI	06/07/2010	139110407	10/05/1988	FC	ALIMOS ALIMENTA LA SALUTE Società Cooperativa
AGCI	06/07/2010	143980407	12/12/2007	FC	CANTINA FORLI' PREDAPPIO SOCIETA' AGRICOLA COOPERATIVA
AGCI	06/07/2010	162170401	18/06/1958	FC	S.C.S.-SOCIETA' COOPERATIVA DI SERVIZI A R.L.
AGCI	06/07/2010	254320401	18/10/1953	FC	CONSORZIO COOPERATIVE GIOVANNI QUERZOLI - SOCIETA' COOPERATIVA
AGCI	06/07/2010	308730407	03/04/1975	FC	AL.A.C.- ASSOCIAZIONE LAVORATORI AGRICOLI CESENATI SOCIETA' AGRICOLA COOPERATIVA
AGCI	06/07/2010	377390406	03/04/1975	FC	COOPERATIVA AGRICOLA FORLIVISE - C.A.F.
AGCI	06/07/2010	404100406	21/09/1971	FC	C.I.D.A.M. - COOPERATIVA ISTRUTTORI DELLE AUTOSCUOLE MODERNE SOC. COOP. A R.L.
AGCI	06/07/2010	417070406	27/09/1974	FC	TENNIS FORLI' SOCIETA' COOPERATIVA
AGCI	06/07/2010	465080406	15/07/1963	FC	COOPERATIVA EDILIZIA EDERA SOC. COOP. A R.L.
AGCI	06/07/2010	602040404	29/11/1973	FC	COOPERATIVA EDILIZIA MULTICASA - SOCIETA' COOPERATIVA
AGCI	06/07/2010	679470401	03/04/1975	FC	CREDITIMPRESA FORLI' SOCIETA' COOPERATIVA DI GARANZIA già COOP. ARTIGIANA DI GARANZIA DELLA PROVINCIA DI FORLI'
AGCI	06/07/2010	705630408	22/09/1977	FC	CO.C.E. - CONSORZIO COOPERATIVE EDIFICATRICI SOC. COOP. A R.L.
AGCI	06/07/2010	706710407	18/10/1953	FC	COOPERATIVA AGRICOLA VILLE UNITE DEL COMUNE DI FORLIMPOPOLI - SOC. COOP. A R.L.
AGCI	06/07/2010	720220409	22/04/1980	FC	STUDIO TECNICO I.A.G.A. SOC. COOP. A R.L. già COOP. INGEGNERI ARCHITETTI GEOMETRI ASSOCIATI - I.A.G.A.
AGCI	06/07/2010	721480408	30/03/1978	FC	AZIONE SOCIALE SOC. COOP. A R.L.
AGCI	06/07/2010	722550407	10/11/1978	FC	COOPERATIVA LAVORATORI AGRICOLI-FORESTALI FORLIVISE SOC. COOP. AGRICOLA - C.L.A.F.F.
AGCI	06/07/2010	722570405	10/05/1988	FC	COOPERATIVA LAVORATORI AGRICOLI FORESTALE CESENATE SOCIETA' COOPERATIVA - C.L.A.F.F.C.
AGCI	06/07/2010	728910399	30/09/1982	FC	DISTILLERIA ECOEDITORIA SOC. COOP. A R.L. -IN LIQUIDAZIONE
AGCI	06/07/2010	779350404	10/11/1978	FC	CO.BIT. - COOPERATIVA BIDENTINA TRASPORTI - SOC. COOP. A R.L.
AGCI	06/07/2010	807840400	26/07/1979	FC	COOPERATIVA REVISIONE E ASSISTENZA SOC. COOP. A R.L.
AGCI	06/07/2010	820690402	26/07/1979	FC	CONSORZIO TURISMO SOCIALE - SOC. COOP. A R.L.
AGCI	06/07/2010	869160408	01/06/1982	FC	C.T.R.C. - COOPERATIVA TRASPORTI RIBALTABILI CESENA - SOCIETA' COOPERATIVA
AGCI	06/07/2010	893140400	15/03/1983	FC	COOPERATIVE PRODUTTORI UOVA ASSOCIATI - CO.P.U.A. SOCIETA' COOPERATIVA
AGCI	06/07/2010	893950402	10/05/1988	FC	ISTITUTO ONCOLOGICO ROMAGNOLO COOPERATIVA SOCIALE - ONLUS - I.O.R.
AGCI	06/07/2010	893970400	10/05/1988	FC	COOPERATIVA TERRITORIO AMBIENTE MONTANO ACQUACHETA RABBI - C.T.A.- SOCIETA' COOPERATIVA AGRICOLA
AGCI	06/07/2010	909650400	29/07/1980	FC	COOPERATIVA LAVORATORI AGRICOLI-FORESTALE RIMINENSE - SOCIETA' COOPERATIVA in sigla C.L.A.F.R. SOC. COOP.
AGCI	06/07/2010	915210405	13/01/1981	FC	C.B.S. COOPERATIVA BIDENTINA PRO SOCIALE - SOC. COOP. SOCIALE già BIDENTINA SERVIZI
AGCI	06/07/2010	1076320405	04/06/1992	FC	CONSORZIO GIOVANNI QUERZOLI - SOC. COOP. A R.L.
AGCI	06/07/2010	1176830402	08/07/2003	FC	LA LIBERTA' SOCIETA' COOPERATIVA A R.L.
AGCI	06/07/2010	1248380402	01/06/1982	FC	C.A.F. COOPERATIVA AGRICOLA FORESTALE SOCIETA' COOPERATIVA AGRICOLA
AGCI	06/07/2010	1248610402	11/04/1984	FC	GIUSEPPE MAZZINI SOCIETA' COOPERATIVA A R.L.
AGCI	06/07/2010	1278310402	30/09/1982	FC	CO.ED.A. - CONSORZIO EDILI ARTIGIANI SOC. COOPERATIVA
AGCI	06/07/2010	1280480409	01/06/1982	FC	NUOVA EDILMIL FF.AA. SOCIETA' COOPERATIVA
AGCI	06/07/2010	1280480409	01/06/1982	FC	COOPERATIVA LUCIANO MANARA - SOC. COOP. A R.L.

AGCI	06/07/2010	1314390400	23/05/1984	FC	COSTRUZIONI CESENA SOCIETA' COOPERATIVA già COOPERATIVA COSTRUZIONI COMCE - SOC. A.R.L.
AGCI	06/07/2010	1440270401	29/02/1984	FC	CASE REPUBBLICANE ASSOCIATE - SOCIETA' COOPERATIVA A.R.L.
AGCI	06/07/2010	1556870408	23/04/1985	FC	C.L.T.A. - COOP. VIA LAVORATORI DEI TRASPORTI ED AFFINI SOC. COOP. A.R.L.
AGCI	06/07/2010	1601590407	18/02/1986	FC	COOPERATIVA AURELIO SAFFI SOC. COOP. A.R.L.
AGCI	06/07/2010	1839260401	03/02/1988	FC	DEMOCRATICO FORLIVISE SOC. COOP. A.R.L.
AGCI	06/07/2010	1888910401	04/05/1989	FC	C.S.C. - COOPERATIVA SERVIZI CESENATE SOC. COOP. A.R.L.
AGCI	06/07/2010	1941330407	08/07/2003	FC	CONSORZIO S.A.T.A. FORLÌ - SOCIETA' COOPERATIVA
AGCI	06/07/2010	1949450405	08/07/2003	FC	C.R.P.V. - CENTRO RICERCHE PRODUZIONI VEGETALI - SOCIETA' COOPERATIVA
AGCI	06/07/2010	1985720406	27/03/1991	FC	COOPERATIVA SERVIZI ASSOCIATI SOC. COOP. A.R.L.
AGCI	06/07/2010	2004040404	12/12/2007	FC	COOP. FORLÌ CITTA' DEI COMMERCII - SOCIETA' COOPERATIVA A.R.L.
AGCI	06/07/2010	2070960402	05/07/1996	FC	ISTITUTO PER LO SVILUPPO DELLA CARDIOLOGIA SOC. COOP. A.R.L.
AGCI	06/07/2010	2088670407	05/03/1992	FC	A.P.A. - ATTIVITA' PROMOZIONALI ASSOCIATE SOC. COOP. A.R.L.
AGCI	06/07/2010	2217920400	01/04/1993	FC	COOP. AGRIOLOGICA
AGCI	06/07/2010	2223870409	02/12/1993	FC	C.S.F. - COOPERATIVA SERVIZI FORLIVISE SOC. COOP. A.R.L.
AGCI	06/07/2010	2306180403	26/09/1995	FC	ABITARE OGGI SOCIETA' COOPERATIVA
AGCI	06/07/2010	2480170402	06/11/1997	FC	SERVIZI TECNICI ASSOCIATI - S.T.A. SOC. COOP. A.R.L.
AGCI	06/07/2010	2583340407	18/12/2006	FC	C.T.S. - COMPAGNIA TRASPORTI E SPEDIZIONI - SOCIETA' COOPERATIVA CONSORTILE P.A.
AGCI	06/07/2010	2669711208	15/07/2009	FC	SOLIDEA SOCIETA' COOPERATIVA SOCIALE
AGCI	06/07/2010	3117210405	19/10/2000	FC	C.E.S.I.S. - COOPERATIVA EDILIZIA SOLIDARIETA' INTEGRAZIONE SVILUPPO SOC. COOP.
AGCI	06/07/2010	3348910401	08/07/2003	FC	ATHENA - SOCIETA' COOPERATIVA
AGCI	06/07/2010	3360370401	08/07/2003	FC	I GIRASOLI SOC. COOP. SOCIALE A.R.L.
AGCI	06/07/2010	3363500400	08/07/2003	FC	CONSUM SOC. COOP. A.R.L.
AGCI	06/07/2010	3463460406	04/04/2006	FC	EFESTO SOCIETA' COOPERATIVA
AGCI	06/07/2010	3551310406	29/09/2006	FC	COOPERATIVA UNIONE DEI LAVORATORI CESENATI SOCIETA' COOPERATIVA A.R.L.
AGCI	06/07/2010	3659590402	04/03/2010	FC	ROMAGNA QUALITA' SOCIETA' COOPERATIVA CONSORTILE
AGCI	06/07/2010	3674750405	25/09/2009	FC	ALPHABET SOCIETA' COOPERATIVA SOCIALE
AGCI	06/07/2010	3743870408	04/03/2010	FC	ROMAGNA FULLTIME SOCIETA' COOPERATIVA CONSORTILE
AGCI	06/07/2010	3766410405	13/02/2009	FC	IDEACASA SOCIETA' COOPERATIVA
AGCI	06/07/2010	3766490407	10/05/2010	FC	LAVORATORI AGRICOLI-FORESTALI FORLIVISE AMBIENTE SOCIETA' COOPERATIVA AGRICOLA
AGCI	06/07/2010	3771950403	09/11/2009	FC	IL LAVORATORE SOC. COOP. A.R.L.
AGCI	06/07/2010	3799680404	25/09/2009	FC	SAVIO SOCIETA' COOPERATIVA
AGCI	06/07/2010	4219830371	19/07/2005	FC	CONSORZIO ARKE SOCIETA' COOPERATIVA SOCIALE
AGCI	06/07/2010	80000770406	18/10/1953	FC	COOPERATIVA AURELIO SAFFI - SOCIETA' COOPERATIVA A.R.L.
AGCI	06/07/2010	80000790404	18/10/1953	FC	COOPERATIVA CARLO CATTANEO - SOCIETA' COOPERATIVA A.R.L.
AGCI	06/07/2010	80000850406	27/09/1962	FC	SOCIETA' OPERAIA DI MUTUO SOCCORSO DR. PAOLO MISSIROLI SOC. COOP. A.R.L.
AGCI	06/07/2010	80000890402	07/02/1956	FC	COOP. FRATELLI TONINO E ARTURO SPAZZOLI SOC. COOP. A.R.L.
AGCI	06/07/2010	80000930406	18/10/1953	FC	UNIONE COOPERATIVA FRATELLI BANDIERA SOC. COOP. A.R.L.
AGCI	06/07/2010	80001310400	18/10/1953	FC	COOPERATIVA REPUBBLICANA GOFFREDO MAMELI - SOCIETA' COOPERATIVA
AGCI	06/07/2010	80001390402	18/06/1958	FC	COOPERATIVA PENSIERO E AZIONE SOC. COOP. A.R.L.
AGCI	06/07/2010	80001510405	30/06/1959	FC	COOPERATIVA TONINO SPAZZOLI SOCIETA' COOPERATIVA A.R.L.
AGCI	06/07/2010	80001570409	07/02/1956	FC	COOPERATIVA ARTURO SPAZZOLI - SOCIETA' COOPERATIVA A.R.L.
AGCI	06/07/2010	80001590407	18/06/1958	FC	COOPERATIVA ANTONIO FRATTI SOC. COOP. A.R.L.
AGCI	06/07/2010	80001650409	18/06/1958	FC	COOPERATIVA UNIONE DEI LAVORATORI SOC. COOP. A.R.L.
AGCI	06/07/2010	80002450403	18/10/1953	FC	UNIONE COOPERATIVA GIUSEPPE MAZZINI SOC. COOP. A.R.L.
AGCI	06/07/2010	80002470401	09/02/1970	FC	COOPERATIVA MARIO TAMBURINI SOC. COOP. A.R.L.
AGCI	06/07/2010	80002630400	18/10/1953	FC	COOPERATIVA ANTONIO FRATTI SOC. COOP. A.R.L.
AGCI	06/07/2010	80002970400	18/10/1953	FC	COOP. VA AGR. COLONI E BRACCIANI DI SANTA CROCE, S.MARIA NUOVA E S.PIETRO IN GUARDIANO SOC. COOP. A.R.L.
AGCI	06/07/2010	80003290402	18/10/1953	FC	COOPERATIVA DARIO PAPA SOCIETA' COOPERATIVA
AGCI	06/07/2010	80003310408	07/02/1956	FC	UNIONE COOPERATIVA AURELIO SAFFI SOC. COOP. A.R.L.
AGCI	06/07/2010	80003370402	18/06/1958	FC	COOPERATIVA PIETRO BARSANTI SOC. COOP. A.R.L.
AGCI	06/07/2010	80003670405	13/02/1968	FC	COOPERATIVA GIOVANNI QUERZOLI SOC. COOP. A.R.L.

AGCI	06/07/2010	80003690403	17/01/1976	FC	LIBERA COOPERAZIONE SOCIETA' COOPERATIVA
AGCI	06/07/2010	80003830405	27/09/1974	FC	COOPERATIVA E.N.D.A.S. EMILIA ROMAGNA SOC. COOP. A R.L.
AGCI	06/07/2010	80003970409	18/10/1953	FC	COOPERATIVA LAVORATORI DELLA TERRA - SOC. COOP. A R.L.
AGCI	06/07/2010	80004390409	18/10/1953	FC	GIOVANNI BOVIO E F.LLI BANDIERA SOC. COOP. A R.L.
AGCI	06/07/2010	80004590404	15/03/1953	FC	UNIONE COOPERATIVA GIUSEPPE MAZZINI SOCIETA' COOPERATIVA
AGCI	06/07/2010	80004930402	09/02/1954	FC	COOPERATIVA 9 FEBBRAIO SOC. COOP. A R.L.
AGCI	06/07/2010	80006070405	18/10/1953	FC	COOPERATIVA ANTONIO FRATTI SOC. COOP. A R.L.
AGCI	06/07/2010	80006090403	18/10/1953	FC	UNIONE COOPERATIVA GIUSEPPE MAZZINI SOC. COOP. A R.L.
AGCI	06/07/2010	81001310408	07/02/1956	FC	COOPERATIVA GOFFREDO MAMELI SOC. COOP. A R.L.
AGCI	06/07/2010	81001350404	07/02/1956	FC	SOCIETA' COOPERATIVA ANTONIO FRATTI A R.L.
AGCI	06/07/2010	81001370402	30/06/1959	FC	COOPERATIVA CASA REPUBBLICANA GIUSEPPE MAZZINI SOC. COOP. A R.L.
AGCI	06/07/2010	81002150407	18/06/1958	FC	ANTONIO FRATTI SOC. COOP. A R.L.
AGCI	06/07/2010	81002170405	07/02/1956	FC	COOPERATIVA ANTONIO FRATTI SOCIETA' COOPERATIVA A R.L.
AGCI	06/07/2010	81002270403	07/02/1956	FC	COOPERATIVA CASA REPUBBLICANA G. MAZZINI SOC. COOP. A R.L.
AGCI	06/07/2010	81002290401	09/02/1954	FC	COOPERATIVA CASA DELL'IDEALE - SOCIETA' COOPERATIVA A R.L.
AGCI	06/07/2010	81002330405	16/01/1965	FC	COOPERATIVA DARIO ROMINI SOCIETA' COOPERATIVA
AGCI	06/07/2010	81002390409	14/11/1966	FC	SOCIETA' COOPERATIVA A R.L. UBALDO COMANDINI
AGCI	06/07/2010	81002410405	09/10/1962	FC	EDERA SOCIETA' COOPERATIVA A R.L.
AGCI	06/07/2010	81002450401	19/09/1963	FC	COOPERATIVA EDGARDO MACRELLI SOC. COOP. A R.L.
AGCI	06/07/2010	81002510402	18/06/1958	FC	SOCIETA' COOPERATIVA A R.L. GIOVANNI BOVIO
AGCI	06/07/2010	81002530400	03/10/1960	FC	SOC. COOP. A R.L. GIOVANNI CONTI
AGCI	06/07/2010	81002550400	18/11/1960	FC	COOPERATIVA CASA REPUBBLICANA G. MAZZINI - SOCIETA' COOPERATIVA A R.L.
AGCI	06/07/2010	54520382	11/04/1984	FE	A.F.E. - ASSOCIAZIONE FRUTTICOLTORI ESTENSE SOC. COOP. A R.L.
AGCI	06/07/2010	56320385	21/01/2004	FE	SOCIETA' COOPERATIVA DELLA PICCOLA E GRANDE PESCA A R.L.
AGCI	06/07/2010	147500383	08/02/1974	FE	COOP. A.P.O. FERRARA - ASSOCIAZIONE PRODUTTORI ORTOFRUTTICOLI S.C. A R.L.
AGCI	06/07/2010	1116780386	25/07/1997	FE	P.A.E.R. - PRODUTTORI AGRICOLI DELL'EMILIA ROMAGNA SOC. COOP. A R.L.
AGCI	06/07/2010	1130420381	27/03/1991	FE	COOPERATIVA PESCATORI COMACCHIO - CO.PE.CO. S.C.A.R.L. -IN LIQUIDAZIONE
AGCI	06/07/2010	1266200383	13/06/2001	FE	COOPERATIVE ESTENSE
AGCI	06/07/2010	1376470389	06/05/1998	FE	CIELO SOC. COOP. A R.L.
AGCI	06/07/2010	1435530389	13/06/2001	FE	LA VALLE COOP.VA.PESCATORI DELLE VALLI DI COMACCHIO SOC. COOP. A R.L. - COVALLE
AGCI	06/07/2010	1436840381	29/09/2006	FE	CPR SYSTEM S.C.A.R.L.
AGCI	06/07/2010	1448330389	01/01/1999	FE	FRONTE SOCIETA' COOPERATIVA
AGCI	06/07/2010	1480020385	08/07/2003	FE	ARTEFATTA SOCIETA' COOPERATIVA
AGCI	06/07/2010	1481620381	23/02/2000	FE	AGRICOLTORI RIUNITI CONSANDOLO SOCIETA' COOPERATIVA A R.L. sigla AIRCO
AGCI	06/07/2010	1503800383	07/05/2003	FE	LA VELA SOCIETA' COOPERATIVA A R.L.
AGCI	06/07/2010	1513320380	07/05/2003	FE	SAN PIETRO SCARL
AGCI	06/07/2010	1532360383	20/03/2002	FE	NETTUNO SOCIETA' COOPERATIVA
AGCI	06/07/2010	1536100389	07/05/2003	FE	INTREPIDO SOCIETA' COOPERATIVA
AGCI	06/07/2010	1536930389	03/03/2003	FE	VALLI SPINA SOCIETA' COOPERATIVA A R.L.
AGCI	06/07/2010	1575130388	27/05/2004	FE	CONSORZIO TRE PONTI CONSORZIO COOPERATIVO DELLA PESCA SOC. COOP. A R.L.
AGCI	06/07/2010	1584200388	07/05/2003	FE	RO.MA.MAR, SOCIETA' COOPERATIVA
AGCI	06/07/2010	1592850380	23/02/2005	FE	LA BUCA SOCIETA' COOPERATIVA
AGCI	06/07/2010	1593990383	08/07/2003	FE	CLAMS SOCIETA' COOPERATIVA
AGCI	06/07/2010	1607650387	25/01/2005	FE	PAPILLON SOCIETA' COOPERATIVA
AGCI	06/07/2010	1614150389	28/02/2006	FE	IL FIUME SOCIETA' COOPERATIVA
AGCI	06/07/2010	1624820385	08/10/2004	FE	MARE BLU SOC. COOP. A R.L.
AGCI	06/07/2010	1652920388	06/05/2005	FE	ARTIMOSFERA SOCIETA' COOPERATIVA
AGCI	06/07/2010	1658050388	13/06/2005	FE	NAVIGARE SOCIETA' COOPERATIVA
AGCI	06/07/2010	1663920385	19/07/2005	FE	COOPERATIVA SOCIALE SYN-ODOS SOCIETA' COOPERATIVA
AGCI	06/07/2010	1749840383	17/12/2008	FE	DELTA PESCA SOC. COOP. A R.L.
AGCI					LA CANOCCHIA A R.L.

AGCI	06/07/2010	1750320382	15/07/2009	FE	SANITA' AMICA FERRARA SOCIETA' COOPERATIVA
AGCI	06/07/2010	1767630385	25/09/2009	FE	FARFALLA SOCIETA' COOPERATIVA
AGCI	06/07/2010	1771900360	15/03/1988	FE	SISTEMA FRUTTA SOCIETA' COOPERATIVA AGRICOLA GIÀ POLETTI
AGCI	06/07/2010	2738540364	03/12/2004	FE	AREA GROUP SOCIETA' COOPERATIVA A R.L.
AGCI	06/07/2010	80013710381	07/02/1956	FE	EDERA SOC. COOP.
AGCI	06/07/2010	82002750386	17/02/1978	FE	COOPERATIVA EDIFICATRICE LAGHESE
AGCI	06/07/2010	195000716	06/05/1998	FG	SOCIETA' COOPERATIVA AUTOTRASPORTATORI LA CAPITANATA
AGCI	06/07/2010	195370713	26/07/1979	FG	COGESCOM SOC. COOP. A R.L. GIÀ COOPES
AGCI	06/07/2010	332360684	01/06/1982	FG	C.O.S.P.E. SOCIETA' COOPERATIVA - C.O.S.P.E. SC
AGCI	06/07/2010	406840710	25/02/2004	FG	S. ROCCO SOC. COOP. AGRICOLA A R.L.
AGCI	06/07/2010	444630719	01/10/1975	FG	COOP. MAREMONTI
AGCI	06/07/2010	492520713	11/09/2003	FG	SOCIETA' COOPERATIVA AGRICOLA ZOOTECNICA EMIGRANTI SANNICANDRESI A R.L.
AGCI	06/07/2010	590020715	08/07/2003	FG	SOCIETA' COOPERATIVA BAR GE.IN.COM. - GESTIONE INIZIATIVE COMMERCIALI
AGCI	06/07/2010	602210718	10/05/2010	FG	SOCIETA' COOPERATIVA EDILIZIA ARL L'AURORA II
AGCI	06/07/2010	904610714	31/03/1999	FG	SOC. COOP. SOCIALE MONTI DAUNI A R.L.
AGCI	06/07/2010	951660711	13/01/1981	FG	AGRICOO TAVERNOLA SOCIETA' COOPERATIVA
AGCI	06/07/2010	1024720052	18/12/1998	FG	C.G.S. SOCIETA' COOPERATIVA GIÀ COGES
AGCI	06/07/2010	1412240713	23/02/2005	FG	ASSO.P.O.A. ASSOCIAZIONE PRODUTTORI ORTOFRUTTICOLI ED AGRUMARI SOC. COOP. PER AZIONI
AGCI	06/07/2010	1527190712	24/11/1988	FG	SOCIETA' COOPERATIVA AGRICOLA ITALCOOP
AGCI	06/07/2010	1539890713	12/12/2007	FG	LA PROSPETTIVA - SOCIETA' COOPERATIVA PER ATTIVITA' PRODUTTIVE SOCIALI
AGCI	06/07/2010	1548950714	18/12/2002	FG	COOPERATIVA AGRICOLA CO.S.A.
AGCI	06/07/2010	1604450716	01/10/1991	FG	SOC. COOP. AGRICOLA ORTOFRIGO MEZZANELLE A R.L.
AGCI	06/07/2010	1616850713	24/11/1988	FG	COOPERATIVA AGRICOLA FISCHINO A R.L.
AGCI	06/07/2010	1630720710	03/06/2003	FG	MARIPESCA PICCOLA SOC. COOP. A R.L. - IN LIQUIDAZIONE
AGCI	06/07/2010	1692380718	03/03/2003	FG	SOLIDARIETA' - SOCIETA' COOPERATIVA SOCIALE
AGCI	06/07/2010	1757030711	21/02/1990	FG	PADRE PIO SOCIETA' COOPERATIVA
AGCI	06/07/2010	1795880713	10/09/2004	FG	ARTIGIANFIDI - SOCIETA' COOPERATIVA
AGCI	06/07/2010	1797340716	25/07/1997	FG	LA ROCCIA SOCIETA' COOPERATIVA AUTOTRASPORTATORI
AGCI	06/07/2010	1813140710	08/04/1992	FG	COOPERATIVA AGRICOLA AGRI GARGANO
AGCI	06/07/2010	1831770712	18/12/2002	FG	COOPERATIVA DI CONSUMO IPERCOOP
AGCI	06/07/2010	1869230712	02/06/1993	FG	FUTURAGRI SOCIETA' COOPERATIVA AGRICOLA
AGCI	06/07/2010	1978230710	11/09/2003	FG	COOPERATIVA AGRICOLA ORTOSUD DEL GARGANO A R.L.
AGCI	06/07/2010	2013320714	29/11/1973	FG	SOCIETA' COOPERATIVA EDILIZIA L'OLIMPO
AGCI	06/07/2010	2021100710	30/03/2004	FG	SOCIETA' COOPERATIVA AURELIA
AGCI	06/07/2010	2088700717	18/12/2002	FG	UNAIS SOCIETA' COOPERATIVA GIÀ IL CAPRIOLO SOC. COOP. A R.L.
AGCI	06/07/2010	2127220719	26/07/2001	FG	STENO ART - SOCIETA' COOPERATIVA
AGCI	06/07/2010	2132750718	25/07/1997	FG	FIORITO SOCIETA' COOPERATIVA AUTOTRASPORTATORI
AGCI	06/07/2010	2162280719	15/01/2001	FG	SOC. COOP. PESCATORI ADRIATICA A R.L.
AGCI	06/07/2010	2163250711	07/05/2002	FG	SOCIETA' COOPERATIVA AGRICOLA ARPICOOP
AGCI	06/07/2010	2233420716	16/11/1998	FG	SOCIETA' COOPERATIVA AGRICOLA CASTIGLIONE
AGCI	06/07/2010	2234690713	03/06/2003	FG	SOCIETA' COOPERATIVA ALBATROS
AGCI	06/07/2010	2235490717	30/09/1997	FG	C. E. C. SOCIETA' COOPERATIVA
AGCI	06/07/2010	2276770654	12/12/2007	FG	P.A.G.O. - S.C. A R.L. COOPERATIVA AGRICOLA DI PRODUZIONE E TRASFORMAZIONE
AGCI	06/07/2010	2281790713	16/11/1998	FG	ITIPESCA SOC. COOP. A R.L.
AGCI	06/07/2010	2317770713	04/03/2010	FG	GARGANO VERDE SOCIETA' CONSORTILE COOPERATIVA AGRO-FORESTALE A R.L.
AGCI	06/07/2010	2325150718	23/02/2005	FG	2001 SOCIETA' COOPERATIVA A MUTUALITA' PREVALENTE
AGCI	06/07/2010	2357000716	05/09/2000	FG	JOLLY PESCA OP - SOCIETA' COOPERATIVA
AGCI	06/07/2010	2382350714	30/03/2004	FG	LA FENCE SOCIETA' COOPERATIVA A R.L.
AGCI	06/07/2010	2400120719	28/03/2007	FG	IL SOLE SOCIETA' COOPERATIVA A MUTUALITA' PREVALENTE
AGCI	06/07/2010	2412090710	04/03/2010	FG	CONSORZIO OPUS OPERE PUGLIESI DI UTILITA' SOCIALE SOCIETA' COOPERATIVA SOCIALE
AGCI	06/07/2010	2428890715	18/12/2002	FG	MICHELANGELO SOCIETA' COOPERATIVA DI PESCA A R.L.

AGCI	06/07/2010	2429870716	23/02/2005	FG	FUTURA SOCIETA' COOPERATIVA A MUTUALITA' PREVALENTE A RL
AGCI	06/07/2010	2435330713	18/12/2002	FG	G.M.G. - SOCIETA' COOPERATIVA AGRICOLA
AGCI	06/07/2010	3019300718	08/07/2003	FG	EURO 2000 SOCIETA' COOPERATIVA
AGCI	06/07/2010	3026510713	05/09/2001	FG	ADRIATICA PADRE PIO - SOCIETA' COOPERATIVA
AGCI	06/07/2010	3036070716	19/12/2001	FG	C.M.C. IPOCRATE SCARL
AGCI	06/07/2010	3044060717	18/12/2002	FG	VALCOOP SOC. COOP. A R.L.
AGCI	06/07/2010	3059780712	18/12/2002	FG	EDILRAG SOCIETA' COOPERATIVA A R.L.
AGCI	06/07/2010	3061060715	18/12/2002	FG	AMERIGO VESPUCCI PICCOLA SOC. COOP. A R.L. - IN LIQUIDAZIONE
AGCI	06/07/2010	3062270719	21/01/2004	FG	ESPRO PROGETTI - SOCIETA' COOPERATIVA
AGCI	06/07/2010	3085200719	15/03/2001	FG	FERRPROJECT SERVICE SOCIETA' COOPERATIVA DI PROFESSIONISTI
AGCI	06/07/2010	3099950713	10/09/2004	FG	DAUNIARCHE' SOCIETA' COOPERATIVA A R.L.
AGCI	06/07/2010	3112120716	08/07/2003	FG	AURORA GENERAL STRADE SOCIETA' COOPERATIVA
AGCI	06/07/2010	3118050719	15/01/2002	FG	AZZURRA SOCIETA' COOPERATIVA DI P.L. A MUTUALITA' PREVALENTE A R.L.
AGCI	06/07/2010	3119920712	05/09/2001	FG	ATLANTIDE SOCIETA' COOPERATIVA A R.L.
AGCI	06/07/2010	3133430714	31/10/2007	FG	NETTUNO SOCIETA' COOPERATIVA DI PESCA A R.L.
AGCI	06/07/2010	3133560718	07/05/2002	FG	LA VELOCE SOCIETA' COOPERATIVA
AGCI	06/07/2010	3134700719	04/04/2006	FG	FEELINGS TRANSPORT SOCIETA' COOPERATIVA
AGCI	06/07/2010	3158920714	03/03/2003	FG	BIO VERDE SOCIETA' COOPERATIVA
AGCI	06/07/2010	3158930713	03/03/2003	FG	GESTIONI AGRICOLE - SOCIETA' COOPERATIVA AGRICOLA
AGCI	06/07/2010	3169770710	07/05/2002	FG	SANT'ANGELO SOCIETA' COOPERATIVA
AGCI	06/07/2010	3170710713	18/12/2002	FG	COOPERATIVA ECOVERDE MULTISERVIZI SOC. COOP. DI P.L. A R.L.
AGCI	06/07/2010	3179990712	31/10/2007	FG	MICHELE MARINARO SOCIETA' COOPERATIVA A R.L.
AGCI	06/07/2010	3182970719	17/04/2002	FG	COOP. ITTICA MARE DEL SUD A R.L.
AGCI	06/07/2010	3187770718	18/12/2002	FG	SEDIAL - SERVIZIO DISTRIBUZIONE LATTE - SOC. COOP. A R.L.
AGCI	06/07/2010	3188590719	18/12/2002	FG	SEDIAL - SOCIETA' COOPERATIVA A R.L.
AGCI	06/07/2010	3188590719	18/12/2002	FG	SCB - SOCIETA' COOPERATIVA A R.L.
AGCI	06/07/2010	3194450718	13/11/2002	FG	LA BUSSOLA SOCIETA' COOPERATIVA
AGCI	06/07/2010	3196720712	18/12/2002	FG	IL GIRAMONDO PICCOLA SOC. COOP. DI TRASPORTI A R.L.
AGCI	06/07/2010	3202810713	29/10/2002	FG	TAVERNOLA GRANI SOCIETA' COOPERATIVA AGRICOLA A RL
AGCI	06/07/2010	3204910719	18/12/2002	FG	EUROGARDEN SOCIETA' COOPERATIVA AGRICOLA
AGCI	06/07/2010	3217140718	18/12/2002	FG	S.Z.S. SOCIETA' COOPERATIVA
AGCI	06/07/2010	3220590719	25/02/2004	FG	ALBA CHIARA SOCIETA' COOPERATIVA A R.L.
AGCI	06/07/2010	3224860712	04/04/2006	FG	ECO NARCISO SOCIETA' COOPERATIVA
AGCI	06/07/2010	3225910714	03/03/2003	FG	R.G. - SOCIETA' COOPERATIVA DI SERVIZI TECNICO-CONTABILI
AGCI	06/07/2010	3229790716	06/05/2005	FG	SAMARCANDA SOCIETA' COOPERATIVA SOCIALE
AGCI	06/07/2010	3229870716	03/03/2003	FG	SANTA CHIARA SOCIETA' COOPERATIVA DI SERVIZI
AGCI	06/07/2010	3232050710	03/03/2003	FG	SOCIETA' COOPERATIVA AGRICOLA IL LEPROTTO
AGCI	06/07/2010	3235250713	23/02/2005	FG	REVIMONT 2 SOCIETA' COOPERATIVA
AGCI	06/07/2010	3238060713	31/03/2003	FG	PUB 2000 - SOCIETA' COOPERATIVA DI SOMMINISTRAZIONE
AGCI	06/07/2010	3241080716	11/09/2003	FG	EUROMITILI SOCIETA' COOPERATIVA
AGCI	06/07/2010	3241270713	03/03/2003	FG	E.P.P.R. INFESSI FRATELLI LONGO SOCIETA' COOPERATIVA DI PRODUZIONE E LAVORO
AGCI	06/07/2010	3241530710	07/05/2003	FG	ITTIMAR SOCIETA' COOPERATIVA A R.L.
AGCI	06/07/2010	3241940711	03/06/2003	FG	3D - SOCIETA' COOPERATIVA DI PRODUZIONE E LAVORO
AGCI	06/07/2010	3245520717	31/03/2003	FG	PANDA PICCOLA SOCIETA' COOPERATIVA DI SERVIZI E P.L. A R.L.
AGCI	06/07/2010	3246020717	25/11/2003	FG	RCF SOCIETA' COOPERATIVA
AGCI	06/07/2010	3247100716	23/02/2005	FG	PIETRE ORNAMENTALI APRICENESI SOCIETA' COOPERATIVA DI PRODUZIONE E LAVORO
AGCI	06/07/2010	3283590713	28/03/2007	FG	SOCIETA' COOPERATIVA SOCIALE INSIEME
AGCI	06/07/2010	3292810714	30/11/2005	FG	CONSORZIO UNITARIO COOP CASA CONSORZIO DI SOC. COOPERATIVE
AGCI	06/07/2010	3295710713	27/05/2004	FG	GINESTRA SCARL
AGCI	06/07/2010	3295780716	27/05/2004	FG	SOCIETA' COOPERATIVA EDILIZIA MARGHERITA Bg MIMOSA SCARL
AGCI	06/07/2010	3304100716	20/04/2004	FG	TERRANOVA SOCIETA' COOPERATIVA

AGCI	06/07/2010	3304630712	14/04/2005	FG	CONSORZIO SVILUPPO ATTIVITA' IMPRENDITORIALI - CONSAI - SOC. CONSORTILE COOPERATIVA
AGCI	06/07/2010	3321200713	27/05/2004	FG	SOLARIS SERVICE SOC. COOP. A R.L.
AGCI	06/07/2010	3321220711	27/05/2004	FG	EVA 2004 SOC. COOP. A R.L.
AGCI	06/07/2010	3323470710	27/05/2004	FG	EUROGLOBAL - SOCIETA' COOPERATIVA A R.L.
AGCI	06/07/2010	3330080718	06/10/2005	FG	ECOECO SOCIETA' COOPERATIVA SOCIALE ARL
AGCI	06/07/2010	3331080717	28/03/2007	FG	UNIVERSO SOC. COOP. A R.L.
AGCI	06/07/2010	3335700716	09/03/2009	FG	GARGANO TRASPORTI SOC COOP. A MUTUALITA' PREVALENTE A RL
AGCI	06/07/2010	3345400711	08/02/2008	FG	DE FEO GIACOMO - SOCIETA' COOPERATIVA
AGCI	06/07/2010	3360800712	06/10/2005	FG	SOCIETA' COOPERATIVA SOCIALE LABOR - ONLUS
AGCI	06/07/2010	3369770718	29/09/2006	FG	SOCIETA' COOPERATIVA ARCO 88 A R.L.
AGCI	06/07/2010	3392940718	19/02/2007	FG	OCEANIA SOCIETA' COOPERATIVA
AGCI	06/07/2010	3394250716	28/02/2006	FG	FRANCY SOCIETA' COOPERATIVA
AGCI	06/07/2010	3415930712	18/12/2006	FG	SOCIETA' COOPERATIVA SOCIALE PULIECO
AGCI	06/07/2010	3417890716	28/02/2006	FG	COAGRI FEDERICIANA 2005 SOCIETA' COOPERATIVA AGRICOLA
AGCI	06/07/2010	3432910713	23/05/2006	FG	SOCIETA' COOPERATIVA SOCIALE LIFE
AGCI	06/07/2010	3437020716	18/12/2006	FG	COOPERATIVA FLOS CARMELI CAPPELLA FUNERARIA
AGCI	06/07/2010	3449410715	10/05/2007	FG	INFOMILLENNIUM 2000 SOCIETA' COOPERATIVA
AGCI	06/07/2010	3481420713	13/02/2009	FG	FREE SERVICE SOCIETA' COOP. SOCIALE A R.L.
AGCI	06/07/2010	3482350711	28/03/2007	FG	MI.PA. SOCIETA' COOPERATIVA
AGCI	06/07/2010	3488410717	15/03/1983	FG	SOCIETA' COOPERATIVA EDILIZIA IL GABBIANO
AGCI	06/07/2010	3511100715	14/05/2008	FG	SOCIETA' COOPERATIVA EDILIZIA ESPERIA
AGCI	06/07/2010	3519460715	20/11/2007	FG	APRIGENA TRASPORTI - SOCIETA' COOPERATIVA
AGCI	06/07/2010	3522000714	18/05/2007	FG	CONSORZIO MARE DEL GARGANO O.P.
AGCI	06/07/2010	3539580716	08/02/2008	FG	DRION SECURITY & SERVICE
AGCI	06/07/2010	3544110715	08/02/2008	FG	T.M.E. (TECNICA MANUTENZIONE EDILIZIA) SOCIETA' COOPERATIVA
AGCI	06/07/2010	3552340717	08/02/2008	FG	SOCIETA' COOPERATIVA EDIL AUGENTI
AGCI	06/07/2010	3557140716	08/02/2008	FG	SOC. COOP. PIAZZA DEI SAPORI
AGCI	06/07/2010	3559420710	25/09/2009	FG	SOC. COOP. LE IEENE
AGCI	06/07/2010	3558520718	05/05/2009	FG	SOCIETA' COOPERATIVA SOCIALE LIBERA ONLUS GIA' SAN DANIELE
AGCI	06/07/2010	3551460712	21/04/2008	FG	COOPERATIVA AGRICOLA L'ANITA SOCIETA' COOPERATIVA
AGCI	06/07/2010	3569820719	21/04/2008	FG	EUROGREEN SOC. COOP. AGRICOLA
AGCI	06/07/2010	3572550717	01/06/1982	FG	SOCIETA' COOPERATIVA LA PRIMAVERA
AGCI	06/07/2010	3573660713	05/05/2009	FG	CONSORZIO EDILIZIO COOPERATIVO SOC. COOP. A R.L. - C.E.C.
AGCI	06/07/2010	3591420710	26/07/1979	FG	SOCIETA' COOPERATIVA AGRICOLA FARANO
AGCI	06/07/2010	3629660717	09/11/2009	FG	SOCIETA' COOPERATIVA EDILIZIA ARPI
AGCI	06/07/2010	3652760715	15/07/2009	FG	PULISVEVO SOCIETA' COOPERATIVA
AGCI	06/07/2010	3661510713	16/12/2009	FG	COPPA ROSSA SOCIETA' COOPERATIVA AGRICOLA
AGCI	06/07/2010	3663550717	04/03/2010	FG	EDIL SOLE SOCIETA' COOPERATIVA
AGCI	06/07/2010	3663540718	04/03/2010	FG	FINCOPIMI FINANZA PER LE COOPERATIVE E LE PICCOLE E MEDIE IMPRESE SOCIETA' COOPERATIVA
AGCI	06/07/2010	3663550717	04/03/2010	FG	FIN SOLIDA FINANZA SOLIDALE PER L'IMPRESA SOCIALE SOCIETA' COOPERATIVA SOCIALE
AGCI	06/07/2010	3666800713	16/12/2009	FG	CARPINO TRASPORTI SOCIETA' COOPERATIVA ARL A MUTUALITA' PREVALENTE
AGCI	06/07/2010	3671390718	16/12/2009	FG	VIGILANZA DI FERRARA E PALMA SOCIETA' COOPERATIVA ARL A MUTUALITA' PREVALENTE
AGCI	06/07/2010	3681450718	04/03/2010	FG	SOCIETA' COOPERATIVA EDILIZIA IL POGGIO MARGHERITA
AGCI	06/07/2010	80032130710	29/11/1973	FG	COOP. FORTUNA
AGCI	06/07/2010	93040450715	10/05/2007	FG	LA S. MICHELE SOCIETA' COOPERATIVA SOCIALE
AGCI	06/07/2010	94001930711	15/12/1986	FG	SOCIETA' COOPERATIVA EDILIZIA FLORA
AGCI	06/07/2010	94003350710	01/10/1975	FG	SOCIETA' COOPERATIVA EDILIZIA ALBA NOVA GIA' NOVA DOMUS
AGCI	06/07/2010	94038600717	18/12/2002	FG	SAN GIORGIO SOC. COOP. A R.L.
AGCI	06/07/2010	546820481	29/11/1973	FI	CO.TA.FI.-COOPERATIVA TAXISTI FIORENTINI SOC. COOP. A R.L.
AGCI	06/07/2010	657440483	13/05/2002	FI	BANCA DI CREDITO COOPERATIVO DI CAMBIANO (CASTELFIORENTINO-FIRENZE) SOC. COOP. PER AZIONI
AGCI	06/07/2010	1157170489	03/12/2004	FI	COOPERATIVA EDIFICATRICE SIECI NUOVA SOCIETA' COOPERATIVA

AGCI	06/07/2010	1191910486	02/02/1979	FI	SOCIETA' COOPERATIVA EDIFICATRICE SAMMINIATELLO
AGCI	06/07/2010	1288770488	17/01/1976	FI	SOCIETA' COOPERATIVA EDIFICATRICE LA VITTORIA
AGCI	06/07/2010	1288860487	18/12/1972	FI	COOPERATIVA MUGELLO AGRICOLO SOCIETA' COOPERATIVA
AGCI	06/07/2010	1323130482	17/01/1976	FI	AUTOSTRADE FIRENZE LIMITE - SOCIETA' COOPERATIVA
AGCI	06/07/2010	1360410482	30/03/1978	FI	C.R.E.T. - CONSORZIO REGIONALE PER L'EDILIZIA TOSCANA SOCIETA' COOPERATIVA
AGCI	06/07/2010	1409250519	16/12/2009	FI	COOPERATIVA SCUOLA LAVORO-COOPERATIVA SOCIALE
AGCI	06/07/2010	1523350484	02/02/1979	FI	L'ORSO SOCIETA' COOPERATIVA
AGCI	06/07/2010	1523670485	02/02/1979	FI	SOCIETA' COOPERATIVA AbitaGREVE già GREVE S.C. EDIF.
AGCI	06/07/2010	1523760484	02/02/1979	FI	IL GIRONE - SOCIETA' COOPERATIVA - IN LIQUIDAZIONE
AGCI	06/07/2010	1523770483	02/02/1979	FI	INVERNO II SOCIETA' COOPERATIVA - IN LIQUIDAZIONE
AGCI	06/07/2010	1653460970	17/06/2007	FI	FOUR SERVICE SOCIETA' COOPERATIVA A R.L.
AGCI	06/07/2010	2014330480	29/01/1992	FI	CASSIA SOCIETA' COOPERATIVA A R.L.
AGCI	06/07/2010	2251290488	28/03/2008	FI	S. AGOSTINO - SOCIETA' COOPERATIVA SOCIALE
AGCI	06/07/2010	2260550484	16/12/1999	FI	CONS. FIDICOPTOSCANA SRL - U/3 - CONSORZIO FIDI TRA LE COOPERATIVE DELLA TOSCANA SRL
AGCI	06/07/2010	3276640483	03/06/2003	FI	COOPER SERVICE - SOCIETA' COOPERATIVA PER AZIONI
AGCI	06/07/2010	4129430486	25/07/1990	FI	CONSORZIO TOSCANO PRODUZIONE E LAVORO SOC. COOP. A R.L.
AGCI	06/07/2010	4194700482	15/07/2009	FI	PELLICANO SOCIETA' COOPERATIVA
AGCI	06/07/2010	4202440485	29/01/1992	FI	PRIMAVERA '90 - SOCIETA' COOPERATIVA EDILIZIA
AGCI	06/07/2010	4209100488	27/03/1991	FI	PARCHEGGI AREE URBANE SOCIETA' COOPERATIVA - IN LIQUIDAZIONE
AGCI	06/07/2010	4595550486	06/12/1996	FI	CONSORZIO GENERALE ABITAZIONE - SOCIETA' COOPERATIVA sigla C.G.A. SOC. COOP.
AGCI	06/07/2010	4668950480	01/01/1997	FI	LA RIFORMA COOPERATIVA SOCIALE SOC. COOP. ONLUS
AGCI	06/07/2010	4745630485	23/03/2000	FI	IL CENTAURO SOC. COOP. A R.L. - IN LIQUIDAZIONE
AGCI	06/07/2010	4889250488	29/10/2002	FI	SECURINVEST SOCIETA' COOPERATIVA A R.L.
AGCI	06/07/2010	4929190488	05/09/2000	FI	COOPERSE SOCIETA' COOPERATIVA EDILIZIA - IN LIQUIDAZIONE
AGCI	06/07/2010	4972490488	01/03/2002	FI	CO.S.D.E. SOCIETA' COOPERATIVA SOCIALE - ONLUS
AGCI	06/07/2010	4978310482	13/06/2001	FI	C.T.S. COOPERATIVA TOSCANA SERVIZI SOCIETA' COOPERATIVA sigla C.T.S.
AGCI	06/07/2010	5009460485	19/10/2000	FI	COOPERATIVA EDIFICATRICE UIL CASA TOSCANA SOCIETA' COOPERATIVA
AGCI	06/07/2010	5021730485	01/03/2002	FI	EOS CONSULTING SOCIETA' COOPERATIVA A R.L.
AGCI	06/07/2010	5037000485	03/12/2004	FI	BRIL SOCIETA' COOPERATIVA - IN LIQUIDAZIONE
AGCI	06/07/2010	5061220488	03/12/2004	FI	MILANO CINQUE STELLE SOCIETA' COOPERATIVA
AGCI	06/07/2010	51222670481	24/09/2001	FI	AFRICAN'S MODE PICCOLA SOC. COOP. A R.L.
AGCI	06/07/2010	5128560488	20/11/2001	FI	PICSI.NET SOCIETA' COOPERATIVA
AGCI	06/07/2010	5148870487	01/02/2002	FI	GOOD MORNING SOC. COOP. A R.L.
AGCI	06/07/2010	5184560489	03/12/2004	FI	MARIA DE MATIAS SOCIETA' COOPERATIVA SOCIALE
AGCI	06/07/2010	5214370487	03/12/2004	FI	COOPERATIVA BIANCONI SOCIETA' COOPERATIVA
AGCI	06/07/2010	5244260484	23/02/2005	FI	RETE SOCIETA' COOPERATIVA
AGCI	06/07/2010	5300150488	16/12/2009	FI	CO.G.E.S SOCIETA' COOPERATIVA CONSORTILE
AGCI	06/07/2010	5331820489	06/09/2005	FI	S.I.S. SERVIZI INTEGRATI SOCIALI COOPERATIVA SOCIALE ONLUS
AGCI	06/07/2010	5453140484	08/10/2004	FI	CENTRO MEDICO ROMAGNOLI SOC. COOP. A R.L.
AGCI	06/07/2010	5535600489	10/06/2008	FI	GEOCOOP SRL
AGCI	06/07/2010	5540590485	04/03/2010	FI	CONSORZIO NAZIONALE CON.OPERA SOCIETA' COOPERATIVA SOCIALE
AGCI	06/07/2010	5622220480	08/02/2008	FI	SERVIZI GLOBALI SOCIETA' COOPERATIVA SOCIALE
AGCI	06/07/2010	5649590485	10/05/2007	FI	ROMJIT SERVICE S. C.
AGCI	06/07/2010	5785340489	08/07/2008	FI	SOCIETA' COOPERATIVA PINZANISTUDIO
AGCI	06/07/2010	5787100485	14/05/2008	FI	FEM LIGHT FOOD AND SERVICE SOC. COOP.
AGCI	06/07/2010	5790800484	28/03/2008	FI	MULTISERVIZI SOCIETA' COOPERATIVA
AGCI	06/07/2010	5810670488	28/02/2008	FI	VENETA METAL SERVICE SOC. COOP.
AGCI	06/07/2010	5833640484	29/09/2008	FI	EMMEQUADRO SOCIETA' COOPERATIVA
AGCI	06/07/2010	5909710484	09/07/2009	FI	FRECCIA AZZURRA SOCIETA' COOPERATIVA SOCIALE
AGCI	06/07/2010	80029470483	01/04/1999	FI	VIMINALE FIRENZE SOCIETA' COOPERATIVA
AGCI	06/07/2010	84135150483	29/09/2006	FI	AGRI CULTURA SOCIETA' COOPERATIVA

AGCI	06/07/2010	88800602	14/04/2005	FR	BANCA DI CREDITO COOPERATIVO DI ANAGNI - SOCIETA' COOPERATIVA in breve BANCANAGNI CREDITO COOPERATIVO
AGCI	06/07/2010	162320600	18/07/1974	FR	COOPERATIVA AUSILIARI TRAFFICO BRUNO BUOZZI - IN LIQUIDAZIONE
AGCI	06/07/2010	220290605	10/09/1962	FR	CONSORZIO AGRICOLO VINCENZO SIMONCELLI SOCIETA' COOPERATIVA A RESPONSABILITA' LIMITATA - C.A.V.I.SI.
AGCI	06/07/2010	281350603	17/01/1976	FR	EDERA 75 SOCIETA' COOPERATIVA
AGCI	06/07/2010	292830601	10/09/1962	FR	INDOMITA SOCIETA' COOPERATIVA A R.L.
AGCI	06/07/2010	1720380607	16/03/1993	FR	SOLE 2000 SOCIETA' COOPERATIVA EDILIZIA
AGCI	06/07/2010	1781530603	04/04/2006	FR	BANCA POPOLARE DEL FRUSINATE SOCIETA' COOPERATIVA PER AZIONI
AGCI	06/07/2010	1825706600	19/01/2006	FR	EDIL. C.M. IMPIANTI SOC. COOP.
AGCI	06/07/2010	1827220607	17/12/2008	FR	SIMON COOP. COOPERATIVA SOCIALE A R.L.
AGCI	06/07/2010	1859710608	13/06/2001	FR	COSTRUZIONI EDILI 94 SOC. COOP. A R.L.
AGCI	06/07/2010	1984760601	27/07/2007	FR	SAN LORENZO IN VALLE SOC. COOP.
AGCI	06/07/2010	2014850602	23/02/2005	FR	CO.S.MO. SOCIETA' COOPERATIVA
AGCI	06/07/2010	2085150601	26/07/2001	FR	EDIL SIFER COSTRUZIONI SOCIETA' COOPERATIVA
AGCI	06/07/2010	2097420604	23/05/2006	FR	EURO STRADE 2000 SOCIETA' COOPERATIVA
AGCI	06/07/2010	2099050607	25/02/2004	FR	PASA GROUP SOCIETA' COOPERATIVA
AGCI	06/07/2010	2199590601	26/07/2001	FR	GA.MA.DO. COSTRUZIONI SOCIETA' COOPERATIVA
AGCI	06/07/2010	2212930602	01/03/2002	FR	PUBBLIPOST SOC. COOP. A R.L.
AGCI	06/07/2010	2213030600	17/04/2002	FR	BLITZ SOCIETA' COOPERATIVA già ZG TRASPORTI
AGCI	06/07/2010	2219080609	19/05/2009	FR	VERO LEGNO COOPERATIVA
AGCI	06/07/2010	2248170603	25/01/2005	FR	EUROBIOS SERVICES SOCIETA' COOPERATIVA
AGCI	06/07/2010	2260690603	23/05/2006	FR	P.M.A. ENGINEERING SOCIETA' COOPERATIVA
AGCI	06/07/2010	2277490609	02/02/2004	FR	OFFICINE MECCANICHE MINGARELLI SOCIETA' COOPERATIVA
AGCI	06/07/2010	2281170601	29/09/2006	FR	COOPERATIVA SOCIALE IL PARCO SOCIETA' COOPERATIVA già COOP.SOCIALE IL PARCO DEI CERVI SOC. COOP. A R.L.
AGCI	06/07/2010	2342390602	25/01/2005	FR	AUDIOWAVE SOCIETA' COOPERATIVA SOCIALE
AGCI	06/07/2010	2377630609	18/12/2006	FR	COOP DMC SERVICE SOC. COOP. A R.L.
AGCI	06/07/2010	2384340606	18/12/2006	FR	SERITEK SOCIETA' COOPERATIVA
AGCI	06/07/2010	2399380605	20/11/2007	FR	AGRIVERD ONLUS SOCIETA' COOPERATIVA SOCIALE A R.L.
AGCI	06/07/2010	2455430609	18/09/2007	FR	LIRI CALCESTRUZZI SOCIETA' COOPERATIVA A R.L.
AGCI	06/07/2010	2497420600	12/12/2007	FR	RAGGIO DI LUCE COOPERATIVA SOCIALE
AGCI	06/07/2010	2499380604	15/07/2009	FR	IL MIO PULCINO COOPERATIVA SOCIALE
AGCI	06/07/2010	2512220605	29/09/2008	FR	PROFESSIONAL WORKS SOCIETA' COOPERATIVA
AGCI	06/07/2010	80409020585	22/04/1980	FR	O.P. LE BADIOE SOC. COOPERATIVA
AGCI	06/07/2010	92037830608	18/05/2007	FR	P.D.M. GROUP SERVICE SOCIETA' COOPERATIVA
AGCI	06/07/2010	93000400601	10/07/2006	FR	PRIMA TEVERE 75 SOCIETA' COOPERATIVA
AGCI	06/07/2010	267650109	17/02/1978	GE	SOCIETA' COOPERATIVA SOCIALE A.L.I. - AGIRE LIBERAMENTE INSIEME
AGCI	06/07/2010	541420105	03/04/1975	GE	COOPERATIVA HERNICA SAXA
AGCI	06/07/2010	872020102	13/01/1981	GE	SAN GIORGIO SOCIETA' COOPERATIVA
AGCI	06/07/2010	962310108	10/11/1978	GE	G.D. CASSINI SOCIETA' COOPERATIVA
AGCI	06/07/2010	1126870995	23/02/2000	GE	LA PORTUALE ALL SERVICE COOP. A R.L. GIA' NUOVA FARO LIGURE
AGCI	06/07/2010	1131210997	05/09/2000	GE	LAVORI CONTABILI - SOCIETA' COOPERATIVA A R.L.
AGCI	06/07/2010	1148740101	28/07/1982	GE	DUE MARI SOCIETA' COOPERATIVA
AGCI	06/07/2010	1158640993	07/02/2001	GE	PORTOBELLO SOCIETA' COOPERATIVA
AGCI	06/07/2010	1254690991	28/05/2002	GE	BAIA DEL SILENZIO SOCIETA' COOPERATIVA
AGCI	06/07/2010	1271810994	29/10/2002	GE	LA LIGURE FACCHINI SOCIETA' COOPERATIVA
AGCI	06/07/2010	1275550992	28/05/2002	GE	SANTAMARIA SOCIETA' COOPERATIVA
AGCI	06/07/2010	1275630992	28/05/2002	GE	SORRIDERE COOPERATIVA SOCIALE ONLUS
AGCI	06/07/2010	1275650990	28/05/2002	GE	PESCE AZZURRO SOCIETA' COOPERATIVA
AGCI	06/07/2010	1275650990	28/05/2002	GE	SPEEDY COOPERATIVA A R.L.
AGCI	06/07/2010	1275650990	28/05/2002	GE	F.G.F. PICCOLA PESCA SOCIETA' COOPERATIVA
AGCI	06/07/2010	1275650990	28/05/2002	GE	IL GABBIANO SOCIETA' COOPERATIVA
AGCI	06/07/2010	1275650990	28/05/2002	GE	IL PESCHERCCIO DI PIERO SOCIETA' COOPERATIVA

AGCI	06/07/2010	1283310991	06/05/2005	GE	COSCAL SOC. COOPERATIVA A R.L.
AGCI	06/07/2010	1307420990	18/12/2002	GE	DAIBERESCA SOCIETA' COOPERATIVA
AGCI	06/07/2010	13118290994	29/10/2002	GE	PELAGICA SOCIETA' COOPERATIVA
AGCI	06/07/2010	1322830991	03/03/2003	GE	CAPO MELE SOCIETA' COOPERATIVA
AGCI	06/07/2010	1342840996	03/03/2003	GE	COOPERATIVA PESCATORI BAGNARA SOCIETA' COOPERATIVA
AGCI	06/07/2010	1342850995	03/03/2003	GE	COOPERATIVA PESCATORI DEL GRIFONE - SOCIETA' COOPERATIVA
AGCI	06/07/2010	1371340991	10/09/2004	GE	LA BILANCIA COOPERATIVA SOCIALE
AGCI	06/07/2010	1380370997	20/04/2004	GE	L'ALBERO AZZURRO SOCIETA' COOPERATIVA SOCIALE A RL
AGCI	06/07/2010	1418880991	30/03/2004	GE	MARO SOCIETA' COOPERATIVA
AGCI	06/07/2010	1465170999	18/12/2006	GE	TARA COOPERATIVA SOCIALE A R.L.
AGCI	06/07/2010	1600760993	28/02/2006	GE	SOCIETA' COOPERATIVA PESCATORI PRIARUGGIA
AGCI	06/07/2010	1638850998	10/07/2006	GE	SOCIETA' COOPERATIVA PESCATORI REGINA VIRGINIA
AGCI	06/07/2010	1669980995	21/11/2006	GE	COOPERATIVA SOCIALE NONSOLOASSISTENZA
AGCI	06/07/2010	1679930998	28/03/2007	GE	ORGANIZZAZIONE DI PRODUTTORI LA LANTERNA SOCIETA' COOPERATIVA
AGCI	06/07/2010	1729460996	18/09/2007	GE	NEPHROPS RICERCA MARE SOCIETA' COOPERATIVA
AGCI	06/07/2010	1900880996	09/11/2009	GE	CITTA' DI LOANO SOCIETA' COOPERATIVA
AGCI	06/07/2010	1938290994	10/05/2010	GE	BLUE LIFE SOCIETA' COOPERATIVA SOCIALE
AGCI	06/07/2010	2601510106	22/01/1985	GE	CONSORZIO FRESCO MAR LIGURE SOCIETA' COOPERATIVA
AGCI	06/07/2010	2744640109	08/06/1994	GE	CO.SER. - SOCIETA' COOPERATIVA A R.L.
AGCI	06/07/2010	3202190108	19/06/2002	GE	ANTENNA BLU TELEVISION SOCIETA' COOPERATIVA
AGCI	06/07/2010	3405380100	03/03/2003	GE	MORINO GRAFICA SOCIETA' COOPERATIVA A R.L.
AGCI	06/07/2010	3425200106	16/11/1994	GE	PINTA SOCIETA' COOPERATIVA
AGCI	06/07/2010	3438520102	28/06/1994	GE	SOCIETA' COOPERATIVA PESCATORI SESTRESE
AGCI	06/07/2010	3463030100	15/03/1995	GE	OSSERVATORIO LIGURE MARINO PER LA PESCA E L'AMBIENTE
AGCI	06/07/2010	3595370101	07/02/2001	GE	NUOVA INTERCOOP SOC. COOP. ARL
AGCI	06/07/2010	3711450100	10/06/1999	GE	S.B.E. SOCIETA' COOPERATIVA A R.L.
AGCI	06/07/2010	3712700107	16/07/1998	GE	PESCATORI SAN PIETRO SOCIETA' COOPERATIVA
AGCI	06/07/2010	3732610104	01/01/1999	GE	PESCATORI SAN LEONARDO SOCIETA' COOPERATIVA
AGCI	06/07/2010	3736770102	01/01/1999	GE	FOCE PESCA SOCIETA' COOPERATIVA
AGCI	06/07/2010	3758400109	01/01/1999	GE	MILPESCA SOCIETA' COOPERATIVA
AGCI	06/07/2010	80033870108	03/03/2003	GE	BARCAOLI DI MULTEDO SOCIETA' COOPERATIVA A R.L.
AGCI	06/07/2010	303620314	23/07/1981	GO	MINERVA SOCIETA' COOPERATIVA
AGCI	06/07/2010	422430314	22/01/1998	GO	COOPERATIVA SOCIALE SERVIZI EDUCATIVI ISONTINI SOC. COOP. già PULIGAMMA 90 S.C.A.R.L.
AGCI	06/07/2010	518170311	30/11/2007	GO	L'ONDA NOVA COOPERATIVA SOCIALE ONLUS
AGCI	06/07/2010	538630310	08/07/2008	GO	MARICOLTURA TRIESTINA SOC. COOP. A RL
AGCI	06/07/2010	1003980313	05/12/2000	GO	AURA COOPERATIVA SOCIALE SOCIETA' COOPERATIVA - IN LIQUIDAZIONE
AGCI	06/07/2010	1004060313	05/12/2000	GO	ALBA COOPERATIVA SOCIALE
AGCI	06/07/2010	1012000319	28/05/2002	GO	CONSORZIO SOCIALE ISONTIUM SOC. COOP. SOCIALE
AGCI	06/07/2010	1018960318	28/05/2002	GO	OMNIA CENTER SOCIETA' COOPERATIVA
AGCI	06/07/2010	1045830310	13/02/2009	GO	SOCIETA' AGRICOLA ITTISAN SOCIETA' COOPERATIVA
AGCI	06/07/2010	1076100310	08/07/2008	GO	MI.MAR. SOC. COOP. A R.L.
AGCI	06/07/2010	1083670313	29/09/2008	GO	NORD EST RECAPITI SOCIETA' COOPERATIVA
AGCI	06/07/2010	1083660314	29/09/2008	GO	EMILIANA RECAPITI SOCIETA' COOPERATIVA
AGCI	06/07/2010	1083680312	29/09/2008	GO	RECAPITI ESPRESSI SOCIETA' COOPERATIVA
AGCI	06/07/2010	1083690311	29/09/2008	GO	TOSCANA RECAPITI SOCIETA' COOPERATIVA
AGCI	06/07/2010	1083700318	29/09/2008	GO	ISONTINA RECAPITI SOCIETA' COOPERATIVA
AGCI	06/07/2010	81950537	18/06/1958	GR	L'ARTIGIANA - COOPERATIVA DI LAVORO E PRODUZIONE - SOCIETA' COOPERATIVA
AGCI	06/07/2010	157030537	18/12/2002	GR	SOCIETA' COOPERATIVA PRODUTTORI AGRICOLI PIANDIROCCA
AGCI	06/07/2010	230820532	27/11/1990	GR	L'AVVENIRE SOCIETA' COOPERATIVA EDILIZIA
AGCI	06/07/2010	252000534	20/11/2001	GR	NUOVA MAREMMA SOCIETA' COOPERATIVA

AGCI	06/07/2010	268370533	01/06/1982	GR	LAVORATORI SOCIETA' COOPERATIVA EDILIZIA A.R.L.
AGCI	06/07/2010	718720535	28/10/1987	GR	VIRGO FIDELIS SOCIETA' COOPERATIVA
AGCI	06/07/2010	726280498	02/06/1993	GR	RESIDENCE LA COLOMBAIA SOC. COOP. A.R.L.
AGCI	06/07/2010	883060535	18/12/2002	GR	CONSORZIO MAREMMA ARTIGIANFIDI SOCIETA' COOPERATIVA DI GARANZIA COLLETTIVA FIDI forma abbreviata ARTIGIANFIDI
AGCI	06/07/2010	910730530	29/01/1992	GR	CASA BELLA SOC. COOP. A.R.L.
AGCI	06/07/2010	957050537	27/03/1991	GR	COOPERATIVA EDILIZIA GIOVANNI CONTI 2 SRL
AGCI	06/07/2010	996090536	21/01/2004	GR	SOCIETA' COOPERATIVA EDIL-TEL
AGCI	06/07/2010	1001790532	08/04/1992	GR	CIRCOLO DELLE ROCCHETTE COOPERATIVA A.R.L.
AGCI	06/07/2010	1006770539	08/04/1992	GR	L'ARCOBALENO SOCIETA' COOPERATIVA
AGCI	06/07/2010	1010430534	19/12/2000	GR	MAREMMAGICA SOCIETA' COOPERATIVA
AGCI	06/07/2010	1028850533	23/12/1993	GR	ATLANTE SOCIETA' COOPERATIVA
AGCI	06/07/2010	1030360539	03/03/1997	GR	COOP. EDERA SOC. COOP. A.R.L.
AGCI	06/07/2010	1041260538	09/03/1997	GR	COMPAGNIA SOCIALE DI SERVIZI COOPERATIVA SOCIALE
AGCI	06/07/2010	1057160531	30/09/1997	GR	COSTA SOCIETA' COOPERATIVA
AGCI	06/07/2010	1070480536	26/10/2001	GR	COOPERATIVA EDILIZIA DELIA
AGCI	06/07/2010	1074650530	29/10/2003	GR	LEA - COOPERATIVA SOCIALE
AGCI	06/07/2010	1104900533	23/02/2005	GR	EDIL GREEN - SOCIETA' COOPERATIVA EDILIZIA IN LIQUIDAZIONE
AGCI	06/07/2010	1131760538	18/12/1998	GR	CAROVANA FACCHINI SOCIETA' COOPERATIVA
AGCI	06/07/2010	1167440534	31/03/2003	GR	L'ORSACCHIOTTO SOCIETA' COOPERATIVA SOCIALE - ONLUS - IN LIQUIDAZIONE
AGCI	06/07/2010	1169290531	03/06/2003	GR	LA VALLE DEL MARTELLINO - SOCIETA' COOPERATIVA
AGCI	06/07/2010	1176510533	20/05/1999	GR	CENTRO DI SVILUPPO ITTICO TOSCANO - SOCIETA' COOPERATIVA CONSORTILE A.R.L. - CE.S.I.T. SOC.COOP
AGCI	06/07/2010	1193830534	31/03/2003	GR	GE.TE.PA - GESTIONE TERRITORIO DEL PARCO SOC. COOP. A.R.L.
AGCI	06/07/2010	1213070533	23/03/2000	GR	POSIDONIA SOCIETA' COOPERATIVA
AGCI	06/07/2010	1213080532	23/03/2000	GR	LA MEDUSA SOCIETA' COOPERATIVA
AGCI	06/07/2010	1213090531	23/03/2000	GR	LA CASTAGNOLA SOCIETA' COOPERATIVA
AGCI	06/07/2010	1213880535	15/03/2001	GR	ROSA DEI VENTI SOCIETA' COOPERATIVA
AGCI	06/07/2010	1215330539	15/03/2001	GR	COOPERATIVA SOCIALE SORRISO A.R.L.
AGCI	06/07/2010	1247080532	20/11/2001	GR	LE PIANETTE SOCIETA' COOPERATIVA AGRICOLA
AGCI	06/07/2010	1343180533	21/04/2008	GR	CONSORZIO GROSSETO SOCIALE SOCIETA' COOPERATIVA
AGCI	06/07/2010	1345700536	14/04/2005	GR	SOC. COOPERATIVA A.R.L. MINERVA - ISTITUTO PER LO STUDIO, LA RICERCA, LA COMUNICAZIONE E I SERVIZI SOCIALI
AGCI	06/07/2010	1347710533	13/06/2005	GR	SOCIETA' COOPERATIVA CASTIGLIONE PESCA - IN LIQUIDAZIONE
AGCI	06/07/2010	1352150534	23/01/2007	GR	SOCIETA' COOPERATIVA EDILIZIA LUX URBIS
AGCI	06/07/2010	1360040537	04/04/2006	GR	WATER ICE SOCIETA' COOPERATIVA
AGCI	06/07/2010	1365520533	27/07/2007	GR	LA BOTTEGA DEL SORRISO SOCIETA' COOPERATIVA SOCIALE
AGCI	06/07/2010	1370980532	09/11/2006	GR	ZELENA COSTRUZIONI COOPERATIVA EDILIZIA
AGCI	06/07/2010	1387060534	23/01/2007	GR	BORGO DI CAMPILUGA SOCIETA' COOPERATIVA - IN LIQUIDAZIONE
AGCI	06/07/2010	1391480538	10/05/2007	GR	TOSCANA PRODUZIONI VIDEO - SOCIETA' COOPERATIVA
AGCI	06/07/2010	1397930494	21/01/2004	GR	LE CORTI DI MONTEPITTI SOCIETA' COOPERATIVA
AGCI	06/07/2010	1408680534	08/02/2008	GR	IL ROSETO SOC. COOP. EDILIZIA A.R.L.
AGCI	06/07/2010	1418940530	09/03/2009	GR	LA PERGOLA SOCIETA' COOPERATIVA EDILIZIA
AGCI	06/07/2010	1426930531	17/12/2008	GR	LA GINESTRA SOCIETA' COOPERATIVA
AGCI	06/07/2010	1445070533	09/07/2009	GR	PRIMO SOLE SOCIETA' COOPERATIVA
AGCI	06/07/2010	1450730534	09/07/2009	GR	COPEMAR SOCIETA' COOPERATIVA
AGCI	06/07/2010	1454880491	06/05/2005	GR	LA CARAVELLA SOCIETA' COOPERATIVA
AGCI	06/07/2010	1536890468	20/05/1999	GR	SOCIETA' COOPERATIVA EDILIZIA DOMUS NOVA
AGCI	06/07/2010	80000090532	10/11/1966	GR	SOCIETA' COOPERATIVA AGRICOLA DI PRODUZIONE E LAVORO NULLO BALDINI
AGCI	06/07/2010	81000570531	09/11/2006	GR	MARIO ANGELONI - SOCIETA' COOPERATIVA
AGCI	06/07/2010	81001050533	18/09/2007	GR	COOPERATIVA G. MAZZINI
AGCI	06/07/2010	81002530533	23/01/2007	GR	COOPERATIVA LA MASSETANA
AGCI	06/07/2010	115130080	20/05/1999	IM	UNIONE COOPERATIVA FLORICOLTORI DELLA RIVIERA SOCIETA' COOPERATIVA - U.C.FLOR.
AGCI	06/07/2010	244680088	19/07/2005	IM	COOPERATIVA EDILIZIA LA MERAVIGLIA S.R.L.

AGCI	06/07/2010	269290086	16/05/1978	IM	SOCIETA' COOPERATIVA AGRICOLA FLORICOLA AGROFLOR SEBORGIA
AGCI	06/07/2010	1027120086	19/07/2005	IM	IL SOLE SOCIETA' COOPERATIVA EDILIZIA A R.L.
AGCI	06/07/2010	1033200088	09/05/1995	IM	SOCIETA' COOPERATIVA BELVEDERE A R.L. - Soc. Coop. Mutua Edilizia
AGCI	06/07/2010	1109770089	15/03/1995	IM	ARCOALENO PRODUZIONE E COMUNICAZIONE SOCIETA' COOPERATIVA
AGCI	06/07/2010	1127020087	16/12/1999	IM	MISTRAL-COOPERATIVA SOCIALE DI SERVIZI SOCIO-SANITARI INTEGRATI SOC. COOP. A R.L.
AGCI	06/07/2010	1146170087	06/10/1999	IM	LA SPERANZA SOCIETA' COOPERATIVA SOCIALE A R.L. ONLUS
AGCI	06/07/2010	1213860081	06/10/2005	IM	INTEMELIA COOPERATIVA SOCIALE A R.L. - IN LIQUIDAZIONE
AGCI	06/07/2010	1309360087	06/05/2005	IM	C.D.F. SOCIETA' COOPERATIVA A R.L.
AGCI	06/07/2010	1311350084	18/12/2002	IM	L'INCONTRO SOCIETA' COOPERATIVA SOCIALE E DI SERVIZI
AGCI	06/07/2010	1386130080	23/02/2005	IM	SOCIETA' COOPERATIVA IMPERIA PUNTO BLU
AGCI	06/07/2010	1412740084	14/05/2008	IM	SOCIETA' INTEMELIA NUOVA COOPERATIVA SOCIALE
AGCI	06/07/2010	1440440087	15/07/2009	IM	IL SOLCO COOPERATIVA SOCIALE
AGCI	06/07/2010	1449340080	15/07/2009	IM	CONSERVCE COOPERATIVA SOCIALE
AGCI	06/07/2010	173080706	29/05/1974	IS	C.I.M.A. - COOPERATIVA INTERCOMUNALE MOLISANA DI ABITAZIONE SOCIETA' COOPERATIVA
AGCI	06/07/2010	202410940	03/03/1997	IS	FIorentina SOCIETA' COOPERATIVA AGRICOLA
AGCI	06/07/2010	212390942	11/11/1982	IS	C.I.D.A. - COOPERATIVA INTERCOMUNALE DI ABITAZIONE SOCIETA' COOPERATIVA
AGCI	06/07/2010	297150948	15/05/1997	IS	ARATTIERA SOCIETA' COOPERATIVA
AGCI	06/07/2010	322040940	03/03/1997	IS	C.T.M. - COOPERATIVA TEATRO MOLISE A R.L. - IN LIQUIDAZIONE
AGCI	06/07/2010	339510943	15/05/1997	IS	COOPERATIVA SAN LAZZARO SOCIETA' COOPERATIVA
AGCI	06/07/2010	345660948	15/05/1997	IS	SE.GE.A.M. COOPERATIVA SOCIALE (SERVIZI GENERALI ASSISTENZA MONTAQUILA) A R.L.
AGCI	06/07/2010	353330947	15/05/1997	IS	COOPERATIVA CAROVILLESE SOCIETA' COOPERATIVA GIA' COOPERATIVA ASSISTENZA SOCIALE CAROVILLESE COOPERATIVA SOCIALE
AGCI	06/07/2010	374230944	15/05/1997	IS	VALLE FREDDA SOC. COOP. AGRICOLA DI GESTIONE ASSOCIATA
AGCI	06/07/2010	376400941	03/03/1997	IS	P.A.GIO. SOCIETA' COOPERATIVA DI ALLEVAMENTO
AGCI	06/07/2010	389330945	05/02/1998	IS	FATTORIA S. ANNA SOCIETA' COOPERATIVA
AGCI	06/07/2010	400490942	10/09/1999	IS	INNOVATION GROUP SOCIETA' COOPERATIVA - IGROUP SOC.COOP.
AGCI	06/07/2010	849590948	23/05/2006	IS	CAR CLUB SCARL
AGCI	06/07/2010	100200799	16/07/1998	KR	CANTINA SOCIALE DI TORRE MELISSA A.R.L.
AGCI	06/07/2010	830680799	14/12/2005	KR	ENOCALABRIA SOCIETA' COOPERATIVA
AGCI	06/07/2010	1602450791	31/03/2003	KR	SOCIETA' COOPERATIVA PROGETTO PITAGORA 86 A R.L.
AGCI	06/07/2010	2876470796	15/07/2009	KR	GIACOBBE COOPERATIVA SOCIALE
AGCI	06/07/2010	574790135	01/01/1999	LC	TPA BRIANZA SOCIETA' COOPERATIVA
AGCI	06/07/2010	618190136	28/12/1999	LC	ANTONIO STOPPANI SOCIETA' COOPERATIVA
AGCI	06/07/2010	693870131	28/12/1999	LC	QUADRIFOGLIO SOCIETA' COOPERATIVA
AGCI	06/07/2010	705590131	28/12/1999	LC	LA SELVA SOCIETA' COOPERATIVA
AGCI	06/07/2010	783560139	28/12/1999	LC	AURORA SOCIETA' COOPERATIVA
AGCI	06/07/2010	1230350132	28/12/1999	LC	2001 SOCIETA' COOPERATIVA
AGCI	06/07/2010	1230360131	28/12/1999	LC	LECCO 2000 SOCIETA' COOPERATIVA
AGCI	06/07/2010	1271420133	28/12/1999	LC	ARTIGIANI LECHESE SOCIETA' COOPERATIVA
AGCI	06/07/2010	1315520138	23/01/2007	LC	SIRIO SOCIETA' COOPERATIVA CONSORTILE già COOP. EDIL. SAN ROCCO S.C.E.A.R.L.
AGCI	06/07/2010	1574940134	10/09/2002	LC	LECCOLATTE S.C.A.R.L.
AGCI	06/07/2010	1778060135	18/10/1989	LC	FILCA COOPERATIVE SOCIETA' COOPERATIVA
AGCI	06/07/2010	2384870131	04/03/2010	LC	COOPERATIVA EDILIZIA PESCARENICO 90 SOC. COOP. A R.L. - IN LIQUIDAZIONE
AGCI	06/07/2010	2811950134	04/04/2006	LC	IL TRIFOGLIO SOCIETA' COOPERATIVA
AGCI	06/07/2010	2899830133	10/01/2006	LC	PLANET WORK COOPERATIVA LAVORO E PROGRESSO
AGCI	06/07/2010	317140770	23/07/1981	LE	C.S.L. COOPERATIVA SOCIALE LARIANA ONLUS SOCIETA' COOPERATIVA
AGCI	06/07/2010	456380752	04/05/1989	LE	COOP. EUROAGRICOLA
AGCI	06/07/2010	1811320751	01/06/1988	LE	COO.TRA.SA. - SOC. COOPERATIVA TRASPORTATORI SALENTINI DI PRODUZIONE E LAVORO A R.L.
AGCI	06/07/2010	2113960757	01/01/1999	LE	COOP. PRODUTTORI TABACCHI - PRO.TAB.
AGCI	06/07/2010	2448360756	06/05/1998	LE	SOC. COOP. HYDRA
AGCI	06/07/2010	3058660758	12/12/2007	LE	COOPERATIVA PESCATORI IL DELFINO
					COOPERATIVA SOCIALE NATURALIA

AGCI	06/07/2010	3192030751	08/10/2004	LE	SOCIETA' COOPERATIVA ARMATORI JONICA
AGCI	06/07/2010	3298680756	20/05/1999	LE	COOPERATIVA PESCATORI DI CASTRO - SOCIETA' COOPERATIVA
AGCI	06/07/2010	3454740758	15/01/2001	LE	LUCIA SOCIETA' COOPERATIVA
AGCI	06/07/2010	3792830758	23/02/2005	LE	COOPERATIVA STELLA AZZURRA SOC. COOP. A R.L.
AGCI	06/07/2010	3902480759	30/11/2005	LE	COOPERATIVA PESCE AZZURRO
AGCI	06/07/2010	149160491	19/06/2002	LI	BANCA DI CREDITO COOPERATIVO DI CASTAGNETO CARDUCCI SOCIETA' COOPERATIVA PER AZIONI
AGCI	06/07/2010	301270492	06/09/2005	LI	COOPERATIVA EDILIZIA VIGILI URBANI DI LIVORNO - CEVUL
AGCI	06/07/2010	446460495	26/07/1984	LI	ETRURIA NORD SOCIETA' COOPERATIVA
AGCI	06/07/2010	873640494	21/02/1990	LI	COOPERATIVA ARIETE A.R.L. DI FACCHINAGGIO, TRASPORTO, PULIZIE
AGCI	06/07/2010	892320490	29/01/1992	LI	M.A.C. ENDAS COOPERATIVA DI ASSISTENZE, SERVIZI, TRASPORTI SOCIETA' COOPERATIVA
AGCI	06/07/2010	983470493	15/03/1995	LI	COOPERATIVA EDILIZIA U.I.L. - CASA
AGCI	06/07/2010	1111480495	29/01/1992	LI	LA FEDELE LABRONICA SOC. COOP. EDILE
AGCI	06/07/2010	1146260490	30/09/1997	LI	COOPERATIVA EDILIZIA UIL CASA LIVORNO
AGCI	06/07/2010	1148580499	01/01/1999	LI	COOPERATIVA EDILIZIA EDILPORTO
AGCI	06/07/2010	1209090495	19/10/2000	LI	AIA DI MARTINO SOC. COOP. - PARCO VACANZE MARE VERDE
AGCI	06/07/2010	1216980498	30/09/1997	LI	COOP. PEGASO SERVIZI TECNICI ORGANIZZATIVI E GESTIONALI
AGCI	06/07/2010	1230770495	06/09/2005	LI	CONSORZIO COOPERATIVE EDILIZIE EDILPORTO SOCIETA' CONSORTILE COOPERATIVA
AGCI	06/07/2010	1251510499	25/02/2004	LI	COOPERATIVA EDILIZIA ARCIPELAGO SERVIZI
AGCI	06/07/2010	1363310499	06/09/2005	LI	COOPERATIVA EDILIZIA PORTUALE
AGCI	06/07/2010	1556880498	10/05/2007	LI	COOPERATIVA GIOVANILE DEL LAVORO SOC. COOP.
AGCI	06/07/2010	81001190495	03/06/2003	LI	SPES NOSTRA SOCIETA' COOPERATIVA
AGCI	06/07/2010	12646470158	30/11/2005	LO	SOCIETA' COOPERATIVA KING SERVICE
AGCI	06/07/2010	130810591	23/06/2001	LT	LA SIRENA SOCIETA' COOPERATIVA
AGCI	06/07/2010	150490597	18/06/1975	LT	CANTINA DEL YODICE SOCIETA' COOPERATIVA AGRICOLA
AGCI	06/07/2010	232920595	05/05/2009	LT	CONSIRA SOCIETA' COOPERATIVA AGRICOLA
AGCI	06/07/2010	237150594	20/01/1984	LT	CIRCEO 1° SOCIETA' COOPERATIVA
AGCI	06/07/2010	247440597	13/01/1981	LT	FOCE VERDE - SOCIETA' COOPERATIVA FRA PESCATORI
AGCI	06/07/2010	307950592	09/03/2009	LT	MAESTRALE SOCIETA' COOPERATIVA EDILIZIA A R.L. A MUTUALITA' PREVALENTE
AGCI	06/07/2010	1437480591	18/12/1991	LT	SONORA SOC. COOP. EDILIZIA A R.L.
AGCI	06/07/2010	1515910592	08/02/2008	LT	AGROLATTE - SOCIETA' COOPERATIVA AGRICOLA
AGCI	06/07/2010	1648470597	25/07/1997	LT	PUNTO FRUTTA - SOCIETA' COOPERATIVA
AGCI	06/07/2010	1674110596	15/07/2009	LT	STELLA MARINA SOCIETA' COOPERATIVA SOCIALE A R.L.
AGCI	06/07/2010	1782360596	19/02/2007	LT	TRANSABI - PICCOLA SOCIETA' COOPERATIVA A R.L.
AGCI	06/07/2010	1885590594	15/07/2009	LT	PROGETTAREA SOCIETA' COOPERATIVA
AGCI	06/07/2010	1906610595	10/07/2006	LT	ORATA SOCIETA' COOPERATIVA A R.L.
AGCI	06/07/2010	1906620594	10/07/2006	LT	AIRONE SOCIETA' COOPERATIVA A R.L.
AGCI	06/07/2010	1906630593	10/07/2006	LT	IL NASELLO SOCIETA' COOPERATIVA A R.L.
AGCI	06/07/2010	1906640592	10/09/1999	LT	COOPERATIVA DI SERVIZI LA TORRE A R.L.
AGCI	06/07/2010	1912480595	20/02/2006	LT	LA FONTE SOCIETA' COOPERATIVA SOCIALE A R.L.
AGCI	06/07/2010	1920630595	11/09/2003	LT	NAICI RESIN SERVICE SOCIETA' COOPERATIVA
AGCI	06/07/2010	1938470596	10/07/2006	LT	MARIA MADRE SOCIETA' COOPERATIVA A R.L.
AGCI	06/07/2010	1943910594	28/12/1999	LT	COOPERATIVA DI SERVIZI LOGISTICI 2000 A R.L.
AGCI	06/07/2010	1950330595	23/03/2000	LT	SE.CO. SERVIZI CONTABILI SOCIETA' COOPERATIVA già TASSINARI SERVIZI CONTABILI
AGCI	06/07/2010	1958950592	23/05/2006	LT	CONSULCON SOCIETA' COOPERATIVA A R.L.
AGCI	06/07/2010	1959870591	24/09/2001	LT	C.D.C. - CONSORZIO DI COOPERATIVE DI SERVIZI LOGISTICI TOMMAO SOC. COOP. A R.L.
AGCI	06/07/2010	1969700598	24/09/2001	LT	TMO SERVIZI E TRASPORTI SOCIETA' COOPERATIVA
AGCI	06/07/2010	1993820594	12/12/2007	LT	CANALE 7 SOCIETA' COOPERATIVA
AGCI	06/07/2010	2012560591	18/09/2007	LT	TOP TRANS PICCOLA SOCIETA' COOPERATIVA A R.L.
AGCI	06/07/2010	2012570590	18/09/2007	LT	P.R.P. SERVICE - PICCOLA SOCIETA' COOPERATIVA A R.L.
AGCI	06/07/2010	2013900598	19/04/2001	LT	MITILCULTURA SPERLONGA - SOCIETA' COOPERATIVA
AGCI	06/07/2010	2018870598	23/05/2006	LT	VEGA SOCIETA' COOPERATIVA A R.L.

AGCI	06/07/2010	2040450591	23/05/2006	LT	COLORADO SOCIETA' COOPERATIVA A R.L.
AGCI	06/07/2010	2063870592	01/02/2002	LT	GABBIANO SOCIETA' COOPERATIVA
AGCI	06/07/2010	2065480598	01/02/2002	LT	SERRA E SAN PIETRO SOCIETA' COOPERATIVA
AGCI	06/07/2010	2076180591	17/12/2008	LT	VALLE DELL'AMASENO SOCIETA' COOPERATIVA SOCIALE A R.L.
AGCI	06/07/2010	2079140592	18/09/2007	LT	SAN BENEDETTO SOCIETA' COOPERATIVA
AGCI	06/07/2010	2080850593	07/05/2002	LT	MARE NOSTRUM SOCIETA' COOPERATIVA
AGCI	06/07/2010	2088700592	29/10/2003	LT	SOCIETA' COOPERATIVA AGRICOLA LA FAITTORIA
AGCI	06/07/2010	2153090598	28/03/2008	LT	LA CAMPANELLA SOCIETA' COOPERATIVA SOCIALE
AGCI	06/07/2010	2178830598	19/02/2007	LT	OMNIBUS CONSULTA - SOCIETA' COOPERATIVA A R.L.
AGCI	06/07/2010	2203580598	23/05/2006	LT	PANGEA SOCIETA' COOPERATIVA A RL
AGCI	06/07/2010	2220200592	05/05/2009	LT	ERRE SERVICE SOCIETA' COOPERATIVA
AGCI	06/07/2010	2264190592	28/03/2007	LT	FULL SERVICE SOCIETA' COOPERATIVA
AGCI	06/07/2010	2282290598	15/07/2009	LT	MORGANA SOCIETA' COOPERATIVA
AGCI	06/07/2010	2322640596	31/10/2007	LT	UNIVERSO PROGETTI TERZO SETTORE SOCIETA' COOPERATIVA - U.P.TER.S. SOC. COOP.
AGCI	06/07/2010	2324270590	26/07/2006	LT	AL YOU NEED SOCIETA' COOPERATIVA
AGCI	06/07/2010	2324410592	17/12/2008	LT	BIMBOLANDIA SOCIETA' COOPERATIVA
AGCI	06/07/2010	2324820592	29/09/2006	LT	ARTEMISIA SOCIETA' COOPERATIVA
AGCI	06/07/2010	2331730594	21/11/2006	LT	LA FATTORIA DI PANZARINI SOC. COOP. AGRICOLA
AGCI	06/07/2010	2348550597	31/10/2007	LT	PONTINA WORKNET SOCIETA' COOPERATIVA
AGCI	06/07/2010	2349070585	31/10/2007	LT	GE.CO. SERVIZI INTEGRATI SOCIETA' COOPERATIVA già NASNAC SOCIETA' COOPERATIVA
AGCI	06/07/2010	2374230593	08/02/2008	LT	EDILIZIA LINEA INTONACI - SOCIETA' COOPERATIVA
AGCI	06/07/2010	2397720596	28/03/2008	LT	MAR SOCIETA' COOPERATIVA
AGCI	06/07/2010	2397900594	25/09/2009	LT	SOCIETA' COOPERATIVA D & G SOLUTION
AGCI	06/07/2010	2400200592	28/02/2008	LT	COSTRUZIONI SAN BENEDETTO SOCIETA' COOPERATIVA
AGCI	06/07/2010	2407490594	15/07/2009	LT	SOCIETA' COOPERATIVA TRINITY
AGCI	06/07/2010	2411940592	08/02/2008	LT	EMMESERVICE SOCIETA' COOPERATIVA
AGCI	06/07/2010	2412410595	28/02/2008	LT	CONSULTING & PARTNERS SOCIETA' COOPERATIVA
AGCI	06/07/2010	2414110599	08/07/2008	LT	COOPERATIVA AGRICOLA RISERVA DELLA NOCE
AGCI	06/07/2010	2425510597	25/09/2009	LT	SOCIETA' COOPERATIVA TRE C
AGCI	06/07/2010	2433930597	05/05/2009	LT	SOC. COOP. ILLIANO MARE
AGCI	06/07/2010	2461950530	13/02/2009	LT	SOCIETA' COOPERATIVA MONTI
AGCI	06/07/2010	2467600595	05/05/2009	LT	O.P. PESCATORI DEL GOLFO DI AMYCLAE SOCIETA' COOPERATIVA
AGCI	06/07/2010	2468990599	05/05/2009	LT	COOPERATIVA EDILE INDUSTRIALE
AGCI	06/07/2010	2469190595	10/05/2010	LT	C.M.I. IMPIANTI SOCIETA' COOPERATIVA
AGCI	06/07/2010	2475560591	05/05/2009	LT	SOC. COOP. PESCATORI DEL CIRCEO POSEIDONIA
AGCI	06/07/2010	2479090595	15/07/2009	LT	PHOENIX SOCIETA' COOPERATIVA AGRICOLA
AGCI	06/07/2010	2489110599	25/09/2009	LT	IL CAMPANELLINO SOCIETA' COOPERATIVA
AGCI	06/07/2010	2505070595	09/11/2009	LT	MITILGAETA SOCIETA' COOPERATIVA
AGCI	06/07/2010	80007810593	26/04/1967	LT	ASSOCIAZIONE FRA PRODUTTORI G.GARIBALDI - SOCIETA' COOPERATIVA AGRICOLA
AGCI	06/07/2010	152830469	01/02/1961	LU	SOCIETA' COOPERATIVA DI CONSUMO AGRICOLA
AGCI	06/07/2010	193510468	01/10/1975	LU	COOPERATIVA DI CONSUMO CONSORZIO OPERAIO DI TERRINCA SOC. COOP. A.R.L.
AGCI	06/07/2010	339890469	17/01/1976	LU	VERDE SETTE SOC. COOP. A R.L.
AGCI	06/07/2010	340130467	17/01/1976	LU	SOCIETA' COOPERATIVA EDILIZIA LA VERSILIA
AGCI	06/07/2010	340270461	17/01/1976	LU	CONSORZIO TOSCANO INIZIATIVE EDILIZIE SOCIETA' COOPERATIVA già CORET
AGCI	06/07/2010	1184450466	30/06/1987	LU	APPENNINOVIVO EUROPA SOCIETA' COOPERATIVA AGRICOLA
AGCI	06/07/2010	1452440421	08/09/1998	LU	SOCIETA' COOPERATIVA EDILIZIA S. BERNARDINO
AGCI	06/07/2010	1521480465	01/01/1999	LU	LUCERNA 79 SOCIETA' COOPERATIVA EDILIZIA già REGINA
AGCI	06/07/2010	757070123	19/04/2000	MB	ARIETE SOC. COOP. EDILIZIA già LA COMUNITA' NUOVA A.R.L.
AGCI	06/07/2010	1820400123	07/02/2001	MB	LUCERNA SOCIETA' COOPERATIVA EDILIZIA già LE GINESTRE SOCIETA' COOP. EDILIZIA A R.L.
AGCI	06/07/2010	2099630960	08/10/2004	MB	CONSORZIO C.I.S.S. SOCIETA' COOPERATIVA
AGCI	06/07/2010	2747770960	08/02/2008	MB	

AGCI	06/07/2010	2881750968	05/09/2000	MB	SILVER COOP SOC. COOP. A R.L. - IN LIQUIDAZIONE
AGCI	06/07/2010	3455160154	28/03/2007	MB	SOCIETA' COOPERATIVA EDILIZIA GUIDO MAZZALI A R.L.
AGCI	06/07/2010	4252480969	10/05/2004	MB	EDERA CINQUE SCARL PER AZIONI
AGCI	06/07/2010	4564960153	15/03/1983	MB	SOCIETA' COOPERATIVA EDILIZIA MONGIBELLO
AGCI	06/07/2010	4642910964	27/07/2007	MB	TEAM LOGISTICS SOCIETA' COOPERATIVA
AGCI	06/07/2010	4642920963	27/07/2007	MB	NATIONAL SERVICE SOCIETA' COOPERATIVA
AGCI	06/07/2010	4803070962	04/04/2006	MB	WORK IN PROGRESS - SOCIETA' COOPERATIVA
AGCI	06/07/2010	5034200963	23/01/2007	MB	LE DONNE DELLA TERRA SOCIETA' COOPERATIVA AGRICOLA G&C SOC. COOP.
AGCI	06/07/2010	5068140960	04/04/2006	MB	SERVICE PACK SOCIETA' COOPERATIVA
AGCI	06/07/2010	5068140960	04/04/2006	MB	COOPERATIVA EDILIZIA GUIDO DORSO DUE SOC. COOP. A R.L.
AGCI	06/07/2010	5068140960	03/06/2003	MB	EASY WORK SOCIETA' COOPERATIVA
AGCI	06/07/2010	5080880155	23/01/2007	MB	BRC LOGISTICA SOCIETA' COOPERATIVA
AGCI	06/07/2010	5310430961	10/05/2007	MB	LOGIC SERVIZI SOCIETA' COOPERATIVA
AGCI	06/07/2010	5607530960	27/07/2007	MB	LOGISTY SOCIETA' COOPERATIVA
AGCI	06/07/2010	5700900961	18/09/2007	MB	QUART.SISTEM SOCIETA' COOPERATIVA
AGCI	06/07/2010	5951800969	29/09/2008	MB	S.E.A. LOGISTICS SOCIETA' COOPERATIVA
AGCI	06/07/2010	6382560966	16/12/2009	MB	EASY LOGISTICA SOCIETA' COOPERATIVA
AGCI	06/07/2010	6673140965	16/12/2009	MB	COOPERATIVA EDILVERDE A R.L.
AGCI	06/07/2010	9703260159	03/03/1997	MB	CONSORZIO COOPERATIVO ALLEVATORI MATELICA - C.A.M. SOC. COOP. AGRICOLA PER AZIONI
AGCI	06/07/2010	90430430	24/03/1977	MC	COOPERATIVA EDILIZIA NUOVA ITALIA SOCIETA' COOPERATIVA
AGCI	06/07/2010	372490433	26/07/1977	MC	CARNI - SOCIETA' COOPERATIVA
AGCI	06/07/2010	864100425	25/03/1986	MC	COOP. NEW SOCIAL SERVICE
AGCI	06/07/2010	894460435	23/04/1991	MC	FAST SERVICE PICCOLA SOC. COOP. A R.L. - IN LIQUIDAZIONE
AGCI	06/07/2010	1334650437	15/07/1999	MC	GET MET PICCOLA SOC. COOP. A R.L. IN LIQUIDAZIONE
AGCI	06/07/2010	1390500435	26/10/2001	MC	CONSORZIO URBANISTICO VALLEVERDE SOCIETA' CONSORTILE COOPERATIVA - C.U.V.
AGCI	06/07/2010	1489370435	25/11/2003	MC	SOCIETA' COOPERATIVA DI CONSUMO VILLAMAR - COOP. CON.VI.
AGCI	06/07/2010	1056190927	28/05/2002	MD	SOCIETA' COOPERATIVA DI CONSUMO VILLAMAR
AGCI	06/07/2010	2285840928	28/05/2002	MD	COOP. DI PIU' SOCIETA' COOPERATIVA
AGCI	06/07/2010	2290510920	28/05/2002	MD	L'ULIVETO SOCIETA' COOPERATIVA A R.L.
AGCI	06/07/2010	2424320923	28/05/2002	MD	CE.SER.COOP. - SOCIETA' COOPERATIVA CONSORTILE
AGCI	06/07/2010	2596630927	28/05/2002	MD	SOCIETA' COOPERATIVA P.F.M. - CONSULENZE E REVISIONI CONTABILI
AGCI	06/07/2010	2948750928	18/05/2007	MD	P.M. INTONACI - SOCIETA' COOPERATIVA
AGCI	06/07/2010	3147470920	19/05/2009	MD	SALAMITA SOCIETA' COOPERATIVA
AGCI	06/07/2010	82500836	06/04/1972	ME	COOP. VILLA LUCE
AGCI	06/07/2010	168340834	01/10/1975	ME	ARCOBALENO SOCIETA' COOPERATIVA EDILIZIA
AGCI	06/07/2010	220560833	24/05/1985	ME	SOCIETA' COOPERATIVA FRANTUMAZIONE E SELEZIONE MATERIALE TORRENTIZIO E DA CAVA MIRABILE
AGCI	06/07/2010	227700838	01/10/1975	ME	SOC. COOP. AGRICOLA S.ANNA A R.L.
AGCI	06/07/2010	271910838	08/04/1992	ME	COOP. COPPOLINO
AGCI	06/07/2010	379530835	26/07/1979	ME	COOP. PRODUTTORI ORTOFRUTTICOLI AGRUMICOLI ZOOTECNICI TORRESE
AGCI	06/07/2010	420360836	26/07/1979	ME	COOP. SPERANZA
AGCI	06/07/2010	433090834	15/03/1983	ME	MASSARENTI GIUSEPPE SOCIETA' COOPERATIVA EDILIZIA A MUTUALITA' PREVALENTE
AGCI	06/07/2010	446020836	27/10/1994	ME	PICCOLA SOC. COOP. ORLANDINA COSTRUZIONI A.R.L.
AGCI	06/07/2010	714410834	26/07/1979	ME	COOP. LA BOUGANVILLEA GIA' ZOOTECNICA BONANNO & C.
AGCI	06/07/2010	715490835	04/05/1989	ME	COOP. SOCIETA' COOPERATIVA EDILIZIA ITALIA
AGCI	06/07/2010	729740837	23/04/1991	ME	COOP. TRE STELLE
AGCI	06/07/2010	755740834	30/06/1987	ME	SOCIETA' COOPERATIVA EDILIZIA LEANDRO
AGCI	06/07/2010	759590839	05/12/2000	ME	COOP. DAFNE A R.L.
AGCI	06/07/2010	771480837	22/05/1990	ME	ANTONELLO DA MESSINA SOCIETA' COOPERATIVA EDILIZIA - IN LIQUIDAZIONE
AGCI	06/07/2010	771900834	15/03/1995	ME	COOP. GABBIANO AZZURRO A.R.L.
AGCI	06/07/2010	815870837	27/03/1991	ME	COOPERATIVA AGRICOLA PRODUTTORI AGRUMI BIOLOGICI - C.A.P.A.B.
AGCI	06/07/2010	878540971	06/09/2005	ME	

AGCI	06/07/2010	1211590839	25/03/1986	ME	COOP. IL TESORO
AGCI	06/07/2010	1234280830	06/10/1988	ME	COOP. L'EDERA A.R.L.
AGCI	06/07/2010	1257450831	25/03/1986	ME	COOP. STELLA VEGA ARL
AGCI	06/07/2010	1327260830	28/03/2007	ME	SOLEMAR SOC. COOP. A R.L.
AGCI	06/07/2010	1330420835	06/05/1998	ME	GREEN HOUSE SOC. COOP. ARL
AGCI	06/07/2010	1369760838	26/02/1998	ME	DELFINO LETOIANNI 85 SOCIETA' COOPERATIVA EDILIZIA
AGCI	06/07/2010	1370430835	13/06/2001	ME	SOCIETA' COOP. SOCIALE IMPIEGNO A R.L.
AGCI	06/07/2010	1413350931	08/04/1992	ME	PARCO EDERA SOC. COOP. A R.L.
AGCI	06/07/2010	1416200838	22/06/1988	ME	ALBA CHIARA SOCIETA' COOPERATIVA
AGCI	06/07/2010	1418800833	22/05/1990	ME	GENIUS 2000 SOCIETA' COOPERATIVA
AGCI	06/07/2010	1419310832	25/09/2009	ME	IL QUADRIFOGLIO - SOCIETA' COOPERATIVA GIOVANILE DI PRODUZIONE E LAVORO
AGCI	06/07/2010	1433120837	04/04/1996	ME	COOP. CERERE A.R.L.
AGCI	06/07/2010	1440590832	13/06/2001	ME	AGRIFOGLIO SOCIETA' COOPERATIVA
AGCI	06/07/2010	1452760836	01/01/1993	ME	C.A.T.E. SOC. COOP. A R.L. AUTOTRASPORTI TRANSIT-EXPRESS
AGCI	06/07/2010	1458270830	22/06/1988	ME	COOP. IL NOCCIOLETO
AGCI	06/07/2010	1491390835	21/12/2004	ME	COOPERATIVA PESCATORI LA TIGRE A R.L.
AGCI	06/07/2010	1513450831	31/03/1999	ME	PIUERO SOC. COOP. A R.L.
AGCI	06/07/2010	1523400834	21/12/2004	ME	EDILCASA 87 SOCIETA' COOPERATIVA
AGCI	06/07/2010	1527770836	03/03/1997	ME	SABRINA SOCIETA' COOPERATIVA EDILIZIA
AGCI	06/07/2010	1564600839	15/07/2009	ME	PRIMULA SOCIETA' COOPERATIVA
AGCI	06/07/2010	1574650832	30/09/1992	ME	EOS 88 SOCIETA' COOPERATIVA
AGCI	06/07/2010	1612460830	13/06/2001	ME	COOPERATIVA SOCIALE PROGETTO NEBRODI ONLUS
AGCI	06/07/2010	1659150831	21/12/2004	ME	TRAGIARDI SOCIETA' COOPERATIVA
AGCI	06/07/2010	1665990832	29/09/2006	ME	AGRICOLA VALPRATO SOCIETA' COOPERATIVA
AGCI	06/07/2010	1695870830	29/09/2006	ME	IN CAMMINO SOCIETA' COOPERATIVA SOCIALE ONLUS
AGCI	06/07/2010	1707560833	26/07/2001	ME	POSEIDON SOCIETA' COOPERATIVA
AGCI	06/07/2010	1720870839	29/09/2006	ME	MINOTAURO SOCIETA' COOPERATIVA SOCIALE ONLUS
AGCI	06/07/2010	1724890833	13/10/2009	ME	LA VALDEMONNE SOCIETA' COOPERATIVA
AGCI	06/07/2010	1730240833	14/05/2008	ME	SOC.COOP. CONSULPROGETTI A.R.L.
AGCI	06/07/2010	1741480832	02/12/1993	ME	SOCIETA' COOPERATIVA MAGGIO
AGCI	06/07/2010	1745460830	20/03/2002	ME	SOCIETA' COOPERATIVA SOCIALE PETIT ONLUS
AGCI	06/07/2010	1764600837	13/10/2009	ME	GLI ALTRI SOCIETA' COOPERATIVA ARL
AGCI	06/07/2010	1778540839	08/07/2003	ME	MEGAEDIL SOCIETA' COOPERATIVA
AGCI	06/07/2010	1780900831	29/03/1994	ME	COOPERATIVA AGRICOLA ZOOTECNICA VALLEVERDE A R.L.
AGCI	06/07/2010	1788010831	29/03/1994	ME	COOPERATIVA EDILE FRATELLI VALENTE
AGCI	06/07/2010	1867890830	15/03/1995	ME	COOP. MONTI E BOSCHI
AGCI	06/07/2010	1879630836	26/02/1998	ME	COOP. NUOVA SEDCO ARL
AGCI	06/07/2010	1893730836	21/12/2004	ME	GRIZZONTE 94 SOCIETA' COOPERATIVA SOCIALE DI TIPO "B" O.N.L.U.S.
AGCI	06/07/2010	1961280839	04/03/2010	ME	PRODALIMENTI - SOCIETA' COOPERATIVA
AGCI	06/07/2010	1972910838	31/03/1999	ME	INCONTRO SOCIALE 96 SOCIETA' COOPERATIVA SOCIALE
AGCI	06/07/2010	1976940831	31/03/1999	ME	TIRRENA 96 SOCIETA' COOPERATIVA SOCIALE
AGCI	06/07/2010	1981370834	23/03/2001	ME	SOCIETA' COOPERATIVA SOCIALE L'ILUM
AGCI	06/07/2010	2028740831	26/02/1998	ME	COOP. RAINBOW SOC. COOP. A RL
AGCI	06/07/2010	2046430837	20/03/2002	ME	SOC. COOP. AVVENIRE A R.L.
AGCI	06/07/2010	2062570839	16/07/1998	ME	PICCOLA SOCIETA' COOPERATIVA MARE BLU'
AGCI	06/07/2010	2064970839	29/09/2008	ME	ECO-SYSTEM SERVICE SOCIETA' COOPERATIVA
AGCI	06/07/2010	2076540836	06/10/2005	ME	EUROPESCA PICCOLA SOCIETA' COOPERATIVA A R.L.
AGCI	06/07/2010	2091950838	08/07/2003	ME	VIGIL-NEBRODI SOC. COOP.
AGCI	06/07/2010	2108600830	21/12/2004	ME	COOPERATIVA PESCATORI LA SIRENETTA
AGCI	06/07/2010	2108610839	21/12/2004	ME	COOPERATIVA PESCATORI MILAE
AGCI	06/07/2010	2108640836	21/12/2004	ME	COOPERATIVA PESCATORI MARINA DI PORTOROSA

AGCI	06/07/2010	2112.130832	13/11/2002	ME	INSIEME SOCIETA' COOPERATIVA SOCIALE A R.L.
AGCI	06/07/2010	2119210835	17/06/2007	ME	EDILSERVICE (EDILIZIA E SERVIZI) SOCIETA' COOPERATIVA
AGCI	06/07/2010	2136940836	20/03/2002	ME	EXTREME SOCIETA' COOPERATIVA
AGCI	06/07/2010	2139980839	20/11/2001	ME	SOCIETA' COOPERATIVA LA FOLLIA GIA' VALTIMETO A R.L.
AGCI	06/07/2010	2140000833	13/06/2001	ME	CONSORZIO INSIEME SOCIETA' COOPERATIVA SOCIALE ONLUS
AGCI	06/07/2010	2140010832	21/01/2004	ME	FERRARA MOTORS SOCIETA' COOPERATIVA
AGCI	06/07/2010	2143550834	20/03/2002	ME	NU.DI.L. NUOVA DIMENSIONE LAVORO-SOCIETA' COOPERATIVA SOCIALE ONLUS
AGCI	06/07/2010	2146140831	16/12/1999	ME	BLUE SEA PICC.SOC.COOP. ARL
AGCI	06/07/2010	2146500836	14/05/2008	ME	QUADRIFOGLIO SOCIETA' COOP. SOCIALE
AGCI	06/07/2010	2154850834	21/01/2004	ME	DIANA SERVICE SOCIETA' COOPERATIVA
AGCI	06/07/2010	2179770876	02/06/1993	ME	COOP. I. INCONTROLUCE
AGCI	06/07/2010	2503920833	21/12/2004	ME	NEW SERVICE 2000 SOCIETA' COOPERATIVA
AGCI	06/07/2010	2566310831	20/03/2002	ME	AURORA TRASPORTI SOC. COOP.
AGCI	06/07/2010	2576190835	14/05/2008	ME	START SOCIETA' COOPERATIVA
AGCI	06/07/2010	2582000838	30/11/2005	ME	C.S.I. (CENTRO SERVIZI IMPRESE) SOCIETA' COOPERATIVA SOCIALE
AGCI	06/07/2010	2588930830	21/12/2004	ME	COOPERATIVA PESCATORI ORSA MAGGIORE SOCIETA' COOPERATIVA
AGCI	06/07/2010	2604100830	25/02/2004	ME	4M SOCIETA' COOPERATIVA
AGCI	06/07/2010	2627630839	09/03/2009	ME	IL TULIPANO SOCIETA' COOPERATIVA
AGCI	06/07/2010	2634440834	16/12/2009	ME	GAMMA SOCIETA' COOPERATIVA
AGCI	06/07/2010	2652950839	21/01/2004	ME	TECNO COLOR SOCIETA' COOPERATIVA
AGCI	06/07/2010	2665370837	04/03/2010	ME	S.A.C.L.I. - SERVIZI PER ARTIGIANI COMMERCianti E LAVORATORI ITALIANI COOPERATIVA SOCIALE
AGCI	06/07/2010	2682400839	31/10/2007	ME	KERNEL SOCIETA' COOPERATIVA
AGCI	06/07/2010	2683170837	28/02/2008	ME	COOPERATIVA SOCIALE SOLIDARIETA' E BENESSERE
AGCI	06/07/2010	2689950836	18/05/2007	ME	ARKADEA SOCIETA' COOPERATIVA TURISTICA
AGCI	06/07/2010	2697880835	29/06/2006	ME	PLANET GHER SOCIETA' COOPERATIVA
AGCI	06/07/2010	2805670839	18/05/2007	ME	PEGASO SOCIETA' COOPERATIVA SOCIALE
AGCI	06/07/2010	2818270833	19/07/2005	ME	FARE SOCIALE SOCIETA' COOPERATIVA SOCIALE
AGCI	06/07/2010	2823790874	19/07/2005	ME	L.S.VI. L. ISTITUTO ULISSE PER LO SVILUPPO DELLA CULTURA AL LAVORO SOC. COOP.
AGCI	06/07/2010	2835980836	29/09/2008	ME	LA ZAGARA SOCIETA' COOPERATIVA SOCIALE
AGCI	06/07/2010	2859340834	13/10/2009	ME	IL GIRASOLE SOCIETA' COOPERATIVA EDILIZIA
AGCI	06/07/2010	2860270830	29/06/2008	ME	IL GATTOPARDO SOCIETA' COOPERATIVA EDILIZIA
AGCI	06/07/2010	2867730836	17/06/2007	ME	SOCIETA' COOPERATIVA EDILIZIA ARANCIO
AGCI	06/07/2010	2900330834	09/03/2009	ME	AL.VET. SOCIETA' COOPERATIVA
AGCI	06/07/2010	2906630831	27/07/2007	ME	IMPIANTI TECNOLOGICI SOCIETA' COOPERATIVA
AGCI	06/07/2010	2913240830	31/10/2007	ME	SOC. COOP. MIRIAM
AGCI	06/07/2010	2935830832	10/06/2008	ME	SOC. COOP. RODA'S HOUSE A R.L.
AGCI	06/07/2010	2935960837	14/05/2008	ME	EDIL COSTRUZIONI 2007 SOCIETA' COOPERATIVA
AGCI	06/07/2010	2936240833	05/05/2009	ME	DI BLASI SOCIETA' COOPERATIVA
AGCI	06/07/2010	2936690839	10/06/2008	ME	GIESSE SYSTEM SOCIETA' COOPERATIVA
AGCI	06/07/2010	2939280836	08/02/2008	ME	ARTEMIKE SOCIETA' COOPERATIVA SOCIALE ONLUS
AGCI	06/07/2010	2940140839	08/02/2008	ME	ARTEMIKE SOCIETA' COOPERATIVA SOCIALE ONLUS
AGCI	06/07/2010	2944100839	09/03/2009	ME	RITROVO RINGO SOCIETA' COOPERATIVA
AGCI	06/07/2010	2982380830	05/05/2009	ME	PIANETA BIBITE SOCIETA' COOPERATIVA
AGCI	06/07/2010	3021220839	19/05/2009	ME	IL GIROTONDO SOCIETA' COOPERATIVA SOCIALE
AGCI	06/07/2010	3414170823	20/11/2001	ME	TORRE COSTRUZIONI SOCIETA' COOPERATIVA
AGCI	06/07/2010	3726850872	28/02/2008	ME	TORUCCIO SOCIETA' COOPERATIVA
AGCI	06/07/2010	8200470839	26/06/1968	ME	COOPERATIVA SOCIALE HUMANITAS ONLUS
AGCI	06/07/2010	10419900153	05/02/1998	ME	SOLE DEL MEDITERRANEO SOC. COOP. S.D.M. -GIA' CONSORZIO SOLE DEL MEDITERRANEO
AGCI	06/07/2010	80009220833	24/11/1988	ME	COOP. MEDITERRANEO SOC. COOP. A.R.L.
AGCI	06/07/2010	94001000838	21/12/2004	ME	COOP. FULL TIME SCRIL
AGCI				ME	COOP. VILLA LAURA A.R.L.
AGCI				ME	MARINELLO SOC. COOP. A R.L.

AGCI	06/07/2010	97004880833	22/06/1988	ME	COOP. CRISMO
AGCI	06/07/2010	97005000837	15/03/1983	ME	COOP. CITTA' DEL PELORO A R.L.
AGCI	06/07/2010	553208966	04/03/2010	MI	SOC. COOP. ALGA A R.L.
AGCI	06/07/2010	673480125	28/12/1999	MI	GRANDANGOLO SOCIETA' COOPERATIVA
AGCI	06/07/2010	812860187	28/12/1999	MI	GARDEN SOCIETA' COOPERATIVA
AGCI	06/07/2010	911250181	28/12/1999	MI	FARO SOCIETA' COOPERATIVA
AGCI	06/07/2010	935890186	28/12/1999	MI	ACERO SOCIETA' COOPERATIVA
AGCI	06/07/2010	1072670076	30/11/2005	MI	MEDIAPRESS SOCIETA' COOPERATIVA
AGCI	06/07/2010	1077160073	30/11/2005	MI	NUOVA GLIMI SOCIETA' COOPERATIVA
AGCI	06/07/2010	1254040130	15/03/1983	MI	COOPERATIVA EDILIZIA LUIGI SETTEMBRINI
AGCI	06/07/2010	1457460184	25/07/1997	MI	CONSORZIO GESTIONE SERVIZI - C.G.S. SOC. COOP.
AGCI	06/07/2010	1542810187	25/07/1997	MI	CONSORZIO C.A.L. - COOPERATIVE ASSOCIATE LOGISTICA - SOC. COOP.
AGCI	06/07/2010	1657170153	29/05/1974	MI	PICCOLA COOPERATIVA AVICOLA ITALIANA A R.L.
AGCI	06/07/2010	1731830129	28/12/1999	MI	NUOVI ORIZZONTI SOCIETA' COOPERATIVA
AGCI	06/07/2010	2636220135	18/07/2002	MI	PUNTO LAVORO SOCIETA' COOPERATIVA
AGCI	06/07/2010	2732860123	12/12/2007	MI	C.L.M. SOCIETA' COOPERATIVA LAVORO MILANO
AGCI	06/07/2010	2778400123	06/10/2005	MI	KINESIS SOCIETA' COOPERATIVA SOCIALE ONLUS
AGCI	06/07/2010	3049720133	08/02/2008	MI	C.S.P.L. COOPERATIVA SOCIALE DELLE PROVINCE LARIANE ONLUS SOCIETA' COOPERATIVA
AGCI	06/07/2010	3166880967	03/06/2003	MI	EUROPEAN SERVICE SERVIZI INTEGRATI SCARL - IN LIQUIDAZIONE
AGCI	06/07/2010	3345080968	03/12/2004	MI	SERVIZI GENERALI SOCIETA' COOPERATIVA - IN LIQUIDAZIONE
AGCI	06/07/2010	3354670964	18/12/2002	MI	LE L LAVORO E LOGISTICA SOCIETA' COOPERATIVA
AGCI	06/07/2010	3358550964	27/07/2007	MI	A.C.C.E.S.SO. AGENZIATASTAMPA DI COMUNICAZIONE PER I CONSUMI ETICI,SOCIALI E SOLIDALI COOPERATIVA SOCIALE A R.L.
AGCI	06/07/2010	3429620960	09/11/2009	MI	LINEA LAVORO SICUREZZA SOCIETA' COOPERATIVA ARL
AGCI	06/07/2010	3578430963	08/10/2004	MI	SPAZIO FORMAZIONE P.S.C.A R.L. - IN LIQUIDAZIONE
AGCI	06/07/2010	3822770156	28/12/1999	MI	LE VALLAZZE SOCIETA' COOPERATIVA
AGCI	06/07/2010	3906140268	08/02/2008	MI	GENERAL SERVICE SOCIETA' COOPERATIVA
AGCI	06/07/2010	4024340962	25/11/2003	MI	COOPERATIVA EDILIZIA SOTTOPORTO SOCIETA' COOPERATIVA
AGCI	06/07/2010	4041090152	13/01/1981	MI	NIGRA SERVIZI INTEGRATI SOCIETA' COOPERATIVA - N.S.I. già FACCHINI NIGRA
AGCI	06/07/2010	4097250155	03/04/1975	MI	IMI.CO. 3 COOPERATIVA EDILIZIA A R.L. - IN LIQUIDAZIONE già Selene 70
AGCI	06/07/2010	4111330967	08/02/2008	MI	COMPAGNIA COOPERATIVA SOC.COOP. A R.L.
AGCI	06/07/2010	4128820968	28/02/2006	MI	S. & I. SOCIETA' COOPERATIVA A R.L.
AGCI	06/07/2010	4143090969	03/12/2004	MI	LEONARDO SOCIETA' COOPERATIVA
AGCI	06/07/2010	4148580964	08/02/2008	MI	NUOVO MONDO SOC.COOP. A R.L. IN LIQUID.
AGCI	06/07/2010	4153100963	08/02/2008	MI	L'ALBATROS SOC.COOP. A R.L.
AGCI	06/07/2010	4223760150	28/12/1999	MI	DEL BOSCO SOCIETA' COOPERATIVA
AGCI	06/07/2010	4326350156	15/03/1983	MI	SOGNO VERDE COOP. SOCIALE ONLUS
AGCI	06/07/2010	4434220150	13/01/1981	MI	COOPERATIVA PALOMAR 3 SOCIETA' COOPERATIVA PER AZIONI
AGCI	06/07/2010	4599220151	09/11/2006	MI	SOLARIS SOCIETA' COOPERATIVA
AGCI	06/07/2010	4638730962	08/02/2008	MI	SMART SOCIETA' COOPERATIVA
AGCI	06/07/2010	4695970964	08/02/2008	MI	EQUIPE 2005 SOCIETA' COOPERATIVA
AGCI	06/07/2010	4699490159	25/07/1997	MI	CRISTALL SOCIETA' COOPERATIVA già CRISTALL L'ALLESTITTORE SERVIZI & LOGISTICA A RL
AGCI	06/07/2010	4713400150	18/09/1990	MI	VERDE OPERA UNO SOCIETA' COOPERATIVA EDILIZIA A R.L.
AGCI	06/07/2010	4805350966	08/02/2008	MI	IL SESTANTE SOCIETA' COOPERATIVA SOCIALE ONLUS DELL'ASSOCIAZIONE ITALIANA MAESTRI CATTOLICI REGIONE LOMBARDIA
AGCI	06/07/2010	4808740965	10/07/2006	MI	GIMABUE SOCIETA' COOPERATIVA
AGCI	06/07/2010	4851170961	10/07/2006	MI	LOGISTICA MOVIMENTAZIONE SERVIZI SOCIETA' COOPERATIVA - L.M.S. SOC. COOP.
AGCI	06/07/2010	4851270969	28/03/2007	MI	CONSORZIO SIGMA SOCIETA' COOPERATIVA
AGCI	06/07/2010	4883820963	08/02/2008	MI	MAGIC SERVICE SOCIETA' COOPERATIVA
AGCI	06/07/2010	4888120153	28/12/1999	MI	IL TETTO SOCIETA' COOPERATIVA
AGCI	06/07/2010	4938790960	09/11/2009	MI	MAGIC SERVICE SOCIETA' COOPERATIVA R.L.
AGCI	06/07/2010	5151590964	26/07/2006	MI	LE L SERVICE SOCIETA' COOPERATIVA
AGCI	06/07/2010	5160430962	08/07/2008	MI	WORK IN PROGRESS SCRL

AGCI	06/07/2010	5206210964	12/12/2007	MI	C.D.L.SOCIETA' COOPERATIVA
AGCI	06/07/2010	5271210964	19/02/2007	MI	LA SEY SOCIETA' COOPERATIVA
AGCI	06/07/2010	5350850961	16/12/2009	MI	AURORA SOC. COOP. A R.L.
AGCI	06/07/2010	5418850961	12/12/2007	MI	JOB PROMOTION SOCIETA' COOPERATIVA
AGCI	06/07/2010	5418870969	12/12/2007	MI	PROGRESSO LAVORO SOCIETA' COOPERATIVA
AGCI	06/07/2010	5418890967	12/12/2007	MI	FULL SERVICE LOGISTIC SOCIETA' COOPERATIVA
AGCI	06/07/2010	5459170964	28/03/2007	MI	PACA LOGISTICA SOCIETA' COOPERATIVA
AGCI	06/07/2010	5504300962	08/02/2008	MI	VELOCE SOCIETA' COOPERATIVA
AGCI	06/07/2010	5519400963	29/09/2008	MI	FIRST GROUP SOCIETA' COOPERATIVA
AGCI	06/07/2010	5527270960	08/02/2008	MI	LA PARTHENOPE SOCIETA' COOPERATIVA
AGCI	06/07/2010	5527290968	08/02/2008	MI	EUROPA SERVIZI SOCIETA' COOPERATIVA
AGCI	06/07/2010	5527370968	08/02/2008	MI	LA TECNOGESTIONI SOCIETA' COOPERATIVA
AGCI	06/07/2010	5527700966	08/02/2008	MI	DUALE SOCIETA' COOPERATIVA
AGCI	06/07/2010	5531400961	16/12/2009	MI	M.I.S. SOCIETA' COOPERATIVA
AGCI	06/07/2010	5575270961	08/02/2008	MI	MIZAR COOP. SOCIETA' COOPERATIVA
AGCI	06/07/2010	5740620967	09/11/2009	MI	EUROPEA SERVIZI INTEGRATI SOCIETA' COOPERATIVA ARL
AGCI	06/07/2010	5827620963	08/02/2008	MI	COOPERATIVA DI PRODUZIONE E LAVORO LA VITTORIA
AGCI	06/07/2010	5827630962	08/02/2008	MI	COOPERATIVA DI PRODUZIONE E LAVORO MEGARIDE
AGCI	06/07/2010	5828700962	09/11/2009	MI	G.M. SERVICE SOCIETA' COOPERATIVA
AGCI	06/07/2010	5849061006	01/03/2002	MI	S.G.A. SOCIETA' COOPERATIVA
AGCI	06/07/2010	5895100963	08/07/2008	MI	ALTERA VIS LABOR SOCIETA' COOPERATIVA - AVL
AGCI	06/07/2010	5905010962	04/03/2010	MI	ALGA 1 SOC. COOP. A R.L.
AGCI	06/07/2010	5907320963	17/12/2008	MI	MACRI SOCIETA' COOPERATIVA A R.L.
AGCI	06/07/2010	5928390961	08/02/2008	MI	NUOVA DIAMANTE SOCIETA' COOPERATIVA
AGCI	06/07/2010	5941740960	21/04/2008	MI	PERSONAL APPALTI SOCIETA' COOPERATIVA
AGCI	06/07/2010	5941750969	21/04/2008	MI	TEKA ASSEMBLAGGI SOCIETA' COOPERATIVA
AGCI	06/07/2010	5955180962	14/05/2008	MI	REGINA SOCIETA' COOPERATIVA
AGCI	06/07/2010	6053150154	25/07/1997	MI	CONSORZIO LOMBARDO COOPERATIVE PRODUZIONE LAVORO E SERVIZI - CO.LO.COOP. SOC. COOP.
AGCI	06/07/2010	6071840968	21/04/2008	MI	SOGEA LOGISTICA & SERVIZI SOCIETA' COOPERATIVA
AGCI	06/07/2010	6095380967	21/04/2008	MI	COOPERATIVA DI P.L. L'AZZURRA SERVICE
AGCI	06/07/2010	6102750962	19/05/2009	MI	SOCIETA' COOPERATIVA TOSCANO
AGCI	06/07/2010	6109500964	08/07/2008	MI	NEW SERVICE SOCIETA' COOPERATIVA
AGCI	06/07/2010	6139980962	09/11/2009	MI	OLMI CONTROSOFFITTI SOCIETA' COOPERATIVA
AGCI	06/07/2010	6305640150	28/12/1999	MI	SANTERNO SOCIETA' COOPERATIVA
AGCI	06/07/2010	6307960960	17/12/2008	MI	HUMAN FACTOR SOCIETA' COOPERATIVA
AGCI	06/07/2010	6308690962	09/11/2009	MI	GRUPPO LAVORO SOCIETA' COOPERATIVA
AGCI	06/07/2010	6346850966	09/11/2009	MI	JOBLAB SOCIETA' COOPERATIVA
AGCI	06/07/2010	6386900960	16/12/2009	MI	INTEGRATED LOGISTICS SERVICES SOCIETA' COOPERATIVA
AGCI	06/07/2010	6388080969	10/05/2010	MI	APPALTI GENERALI SERVIZI SOCIETA' COOPERATIVA - A. P. SERVIZI SOC. COOP.
AGCI	06/07/2010	6411300962	19/05/2009	MI	COOPERATIVA ASCO SOCIETA' COOPERATIVA
AGCI	06/07/2010	6417090963	19/05/2009	MI	N.S.I. NIGRA SERVIZI ITALIA SOCIETA' COOPERATIVA
AGCI	06/07/2010	6440990155	28/12/1999	MI	FIDUCIA SOCIETA' COOPERATIVA
AGCI	06/07/2010	6466180962	15/01/2010	MI	AZZURRA SOCIETA' COOPERATIVA
AGCI	06/07/2010	6475330152	28/03/2007	MI	COOPERATIVA EDILIZIA LENTATESE - SOCIETA' COOPERATIVA
AGCI	06/07/2010	6497060159	28/12/1999	MI	PARCO NORD SOCIETA' COOPERATIVA
AGCI	06/07/2010	6608410962	09/11/2009	MI	ASTRA SOLUTION SOCIETA' COOPERATIVA
AGCI	06/07/2010	6629170967	09/11/2009	MI	A.F. SERVICE SOCIETA' COOPERATIVA
AGCI	06/07/2010	6629170967	09/11/2009	MI	LOG. E MAG. SOCIETA' COOPERATIVA
AGCI	06/07/2010	6679080967	15/01/2010	MI	B.P.S. SOCIETA' COOPERATIVA
AGCI	06/07/2010	6722170963	09/11/2009	MI	LA CURVA SOCIETA' COOPERATIVA A MUTUALITA' PREVALENTE
AGCI	06/07/2010	6722180962	09/11/2009	MI	SAN PAOLO SOCIETA' COOPERATIVA A MUTUALITA' PREVALENTE

AGCI	06/07/2010	6741630963	04/03/2010	MI	ALGA 70 SOC. COOP. A R.L.
AGCI	06/07/2010	6743100965	15/01/2010	MI	PROGETTO GIOVANI CASA CONSORZIO DI SOCIETA' COOPERATIVE EDILIZIE
AGCI	06/07/2010	6746370151	19/04/2001	MI	COOPERATIVA EDILIZIA LA ROCCA A R.L.
AGCI	06/07/2010	6829030961	10/05/2010	MI	T. SERVICE SOCIETA' COOPERATIVA
AGCI	06/07/2010	6955650152	08/02/2008	MI	COOPERATIVA AIRONE SOC.COOP.A R.L.
AGCI	06/07/2010	6964930157	18/12/1991	MI	UNIONE ITALIANA ASSICURATORI SOC. COOP. A R.L. in breve UIACOOP SOC. COOP.
AGCI	06/07/2010	7232150156	19/04/2001	MI	CONSORZIO EDILIZIO IL QUADRELLI SOC. COOP.
AGCI	06/07/2010	7308130157	28/12/1999	MI	SAN MARTINO SOCIETA' COOPERATIVA
AGCI	06/07/2010	7988800152	30/09/1997	MI	ELABORAZIONI FISCALI COMMERCIALI PER L'ORGANIZZAZIONE AZIENDALE COOP. A R.L. - EL.FIS.COM. COOP. A R.L.
AGCI	06/07/2010	8407220154	08/09/1998	MI	C.P.B. COOPERATIVA POSTEGGI P. BRUSCHI SOC. COOP. A R.L.
AGCI	06/07/2010	8685190152	13/07/2004	MI	C.A.M. - COOPERATIVA AUTOPOSTEGGIATORI MILANESI SCARL
AGCI	06/07/2010	8872610152	23/06/1989	MI	NUOVI ORIZZONTI SOCIETA' COOPERATIVA SOCIALE
AGCI	06/07/2010	8961760157	13/06/2001	MI	SOCIETA' COOPERATIVA EDIFICATRICE NOVECENTO
AGCI	06/07/2010	9015200158	08/02/2008	MI	COOPERATIVA DUEMILA SOC.COOP.
AGCI	06/07/2010	9313850159	11/09/2003	MI	COEDIP SOCIETA' COOPERATIVA
AGCI	06/07/2010	9318010155	04/04/1996	MI	ANNI DUEMILA SOCIETA' COOPERATIVA
AGCI	06/07/2010	9686900151	10/06/2008	MI	PROGETTO LAVORO SOCIETA' COOPERATIVA
AGCI	06/07/2010	9902020156	25/07/1997	MI	COOPERATIVA GIAVA SOC. COOP.
AGCI	06/07/2010	10021600159	17/12/2008	MI	COOPERATIVA PAOLA S.R.L. - IN LIQUIDAZIONE
AGCI	06/07/2010	10153020150	14/05/2008	MI	MERCEDES SOC. COOP. IN LIQUIDAZ.
AGCI	06/07/2010	10217900157	04/06/1992	MI	COOPERATIVA DI SOLIDARIETA' E LAVORO IL CORNICIO COOP. SOCIALE A R.L.
AGCI	06/07/2010	10419240154	25/07/1997	MI	COOP. SEMPIONE SOC. COOP.
AGCI	06/07/2010	10517510151	05/09/2000	MI	RESIDENZA LE MAGNOLIE SOCIETA' COOPERATIVA EDILIZIA - IN LIQUIDAZIONE
AGCI	06/07/2010	10517700158	07/02/2001	MI	COOPERATIVA EDILIZIA S.G. OLCELLA
AGCI	06/07/2010	10656930152	19/04/2001	MI	COOPERATIVA EDILIZIA NIGUARDA DUE A R.L.
AGCI	06/07/2010	10714500153	13/06/2001	MI	CONSERVIZI GESTIONE PARCHEGGI E SOSTA S.C.R.L.
AGCI	06/07/2010	11034200151	30/11/2005	MI	BOEING SOCIETA' COOPERATIVA
AGCI	06/07/2010	11065710151	10/09/1999	MI	COOPERATIVA ARCHI ARL
AGCI	06/07/2010	11262340158	08/02/2008	MI	LABOR 2000 SOC. COOP. A R.L.
AGCI	06/07/2010	11307310158	25/11/2003	MI	COOPERATIVA EDILIZIA MONFERRATO A R.L.
AGCI	06/07/2010	11340440152	08/02/2008	MI	MINERVA SOC COOP. A R.L.
AGCI	06/07/2010	11585340158	19/04/2001	MI	COOPERATIVA EDILIZIA TRICOLORE 2 A R.L.
AGCI	06/07/2010	11673370158	27/07/2007	MI	PROGETTO 2000 SOCIETA' COOPERATIVA
AGCI	06/07/2010	11765800153	25/07/1997	MI	LINEA LAVORO SOC. COOP. A R.L.
AGCI	06/07/2010	11964440157	25/07/1997	MI	NUBOR SOC. COOP. A R.L.
AGCI	06/07/2010	12125720156	19/10/2000	MI	C.G.A. COMPAGNIA GESTIONE ALBERGHI SOCIETA' COOPERATIVA
AGCI	06/07/2010	12155490159	08/02/2008	MI	SAFETY SERVICE SOC. COOP. A R.L.
AGCI	06/07/2010	12262300150	19/04/2001	MI	AZZURRA COOPERATIVA SOCIALE
AGCI	06/07/2010	12315400152	09/11/2009	MI	COOPERATIVA TRASPORTI INTERNI MERCATO S.R.L. CO.T.I.M.
AGCI	06/07/2010	12332570154	15/07/2009	MI	ANNATOURS VIAGGI E TURISMO PICCOLA SOCIETA' COOPERATIVA A R.L.
AGCI	06/07/2010	12389350153	06/10/1999	MI	TOP SHOW PRODUCTIONS CO. SOCIETA' COOPERATIVA
AGCI	06/07/2010	12390560154	10/06/1999	MI	REGINA SERVICE SOCIETA' COOPERATIVA
AGCI	06/07/2010	12403490159	01/04/1999	MI	LOGISER SOC. COOP. A R.L.
AGCI	06/07/2010	12423470157	31/03/2003	MI	COSERVICE SOC. COOP. PER AZIONI
AGCI	06/07/2010	12468420158	10/06/1999	MI	CONSORZIO EURO 2000 SOC.COOP.
AGCI	06/07/2010	12614090152	25/05/2000	MI	EUROPA SERVIZI VARI SOCIETA' COOPERATIVA
AGCI	06/07/2010	12626230150	04/04/2006	MI	LEADER CONSORZIO SOC. COOP.
AGCI	06/07/2010	12642540152	13/06/2001	MI	OLYMPIA SOC. COOP. A R.L.
AGCI	06/07/2010	12722560153	19/12/2000	MI	CONSORZIO GE.SA. SOC. COOP.
AGCI	06/07/2010	12726700151	19/10/2000	MI	PENNA BIANCA - SOCIETA' COOPERATIVA
AGCI	06/07/2010	12749970153	19/04/2001	MI	COSMAL SOC. COOP. A R.L.

AGCI	06/07/2010	12774910157	31/03/2003	MI	TIME SERVICE SOC. COOP.
AGCI	06/07/2010	12796880156	17/04/2002	MI	EURNEW SOC. COOP. A R.L. - IN LIQUIDAZIONE
AGCI	06/07/2010	12867590155	23/02/2000	MI	LIRIDE SOCIETA' COOPERATIVA
AGCI	06/07/2010	12972440155	14/05/2008	MI	MARIPOSA COOP. DI SERVIZI SOC. COOP. IN LIQUIDAZ.
AGCI	06/07/2010	12975480158	13/06/2001	MI	CONSORZIO CO.S.MA. 2000 SOC. COOP.
AGCI	06/07/2010	13169300152	17/12/2008	MI	SUPPORTERS ASSISTANCE SOCIETA' COOPERATIVA
AGCI	06/07/2010	13274620155	29/09/2008	MI	ASTRA SOCIETA' COOPERATIVA A R.L.
AGCI	06/07/2010	13284490151	28/03/2007	MI	UNIVERSAL SERVICE SOC. COOP. A R.L.
AGCI	06/07/2010	13414440159	31/03/2003	MI	SPALAD AUTOTRASPORTI SOC. COOP. - IN LIQUIDAZIONE
AGCI	06/07/2010	44629490964	08/02/2008	MI	LO.GE.MA.SOCIETA' COOPERATIVA
AGCI	06/07/2010	80024130157	11/01/1980	MI	AEDS - ATTIVITA' EDUCATIVE E SCOLASTICHE SOCIETA' COOPERATIVA
AGCI	06/07/2010	80045190156	05/03/1970	MI	GESTIONE MERCATO RIONALE COPERTO DI PIAZZALE WAGNER SOC. COOP. A R.L.
AGCI	06/07/2010	97139560581	13/06/2005	MI	MUTUA TRE ESSE - SOLUZIONI E SERVIZI PER LA SANITA' - SOCIETA' COOPERATIVA
AGCI	06/07/2010	97395030154	09/11/2009	MI	FIORDALISI SOCIETA' COOPERATIVA
AGCI	06/07/2010	97442590150	14/05/2008	MI	CO.F.A.L. - CONSORZIO FIDI AGRICOLTORI LOMBARDI SOCIETA' COOPERATIVA
AGCI	06/07/2010	1273780195	17/12/2008	MN	LA FORMICA SERVIZI SOCIETA' COOPERATIVA
AGCI	06/07/2010	1371440197	17/12/2008	MN	MONDIALSERVICE COOPERATIVA DI P.L. SOCIETA' COOPERATIVA
AGCI	06/07/2010	1867800201	17/12/2008	MN	LA COMETA SOCIETA' COOPERATIVA
AGCI	06/07/2010	2049480201	09/11/2009	MN	SEMPRE IN VIAGGIO SOCIETA' COOPERATIVA SOCIALE - ONLUS
AGCI	06/07/2010	2161210204	17/12/2008	MN	ALMACOOP SOCIETA' COOPERATIVA SOCIALE
AGCI	06/07/2010	2184070205	17/12/2008	MN	ROYAL PIG SOCIETA' COOPERATIVA
AGCI	06/07/2010	2192210207	17/12/2008	MN	CUTTING MEAT SOCIETA' COOPERATIVA
AGCI	06/07/2010	2192900203	17/12/2008	MN	PERFECTO SOCIETA' COOPERATIVA
AGCI	06/07/2010	2207030202	17/12/2008	MN	M.A.M. SOCIETA' COOPERATIVA
AGCI	06/07/2010	2207040201	17/12/2008	MN	PROLINEA SOCIETA' COOPERATIVA
AGCI	06/07/2010	2222460202	17/12/2008	MN	IL CAMMINO SOCIETA' COOPERATIVA
AGCI	06/07/2010	441800364	30/03/1976	MO	FORESTALE ALPICELLA GIMONE SOCIETA' COOPERATIVA GIA' FORESTALE ALPICELLA
AGCI	06/07/2010	922100367	29/07/1980	MO	COOPERABITAZIONE SOCIETA' COOPERATIVA G8 SIMONINI
AGCI	06/07/2010	1159560364	19/04/2000	MO	COOPERATIVA EDILIZIA GIARDINO - SOCIETA' COOPERATIVA
AGCI	06/07/2010	1425720362	05/12/1984	MO	COOPERATIVA EDILIZIA GIORGINA
AGCI	06/07/2010	1837950367	15/01/2002	MO	GIOVANI E SOLIDARIETA' - VINCERA' L'AMORE - COOP. SOCIALE A R.L.
AGCI	06/07/2010	2020970360	15/01/2002	MO	COMUNITA' TERAPEUTICA L'ANGOLO COOPERATIVA SOCIALE A R.L.
AGCI	06/07/2010	2267070361	25/02/2004	MO	EMILSERVICE SCARL - IN LIQUIDAZIONE
AGCI	06/07/2010	2332671201	08/07/2003	MO	ASSOSERVIZI SOCIETA' COOPERATIVA
AGCI	06/07/2010	2451000364	15/01/2002	MO	L'ANGOLO DEL RESTAURO - ARTIGIANATO E SOLIDARIETA' - COOP. SOCIALE A R.L.
AGCI	06/07/2010	2516250368	18/07/2002	MO	CREA CASA COOPERATIVA SOCIALE PSCR - IN LIQUIDAZIONE
AGCI	06/07/2010	2517860363	30/11/2005	MO	ROSA DEI VENTI - SOCIETA' COOPERATIVA SOCIALE
AGCI	06/07/2010	2540010366	18/07/2002	MO	PRO CASA COOPERATIVA EDILIZIA DI ABITAZIONE
AGCI	06/07/2010	2545860369	13/11/2002	MO	MILLENNIUM EURO COOP - SOC. COOP. A R.L.
AGCI	06/07/2010	2732620360	01/03/2002	MO	PROMOZIONE E SVILUPPO SOCIETA' COOPERATIVA
AGCI	06/07/2010	2801431202	28/03/2008	MO	CO.IN. E SERVIZI SOC. COOP.
AGCI	06/07/2010	2901560363	19/01/2006	MO	NUOVA COOP SOCIETA' COOPERATIVA - IN LIQUIDAZIONE
AGCI	06/07/2010	2925300366	25/04/2005	MO	RANI SOCIETA' COOPERATIVA
AGCI	06/07/2010	2932710367	25/01/2005	MO	S.O.S. SOCIETA' COOPERATIVA - IN LIQUIDAZIONE
AGCI	06/07/2010	2999310366	06/09/2005	MO	SUD-NORD SERVICE SOC. COOP.
AGCI	06/07/2010	3015450368	18/12/2006	MO	A.M.I.E.CO. SOCIETA' COOPERATIVA
AGCI	06/07/2010	3020620369	28/03/2007	MO	MARMARA SERVICE SOCIETA' COOPERATIVA
AGCI	06/07/2010	3093320368	23/01/2007	MO	USICOOP SOCIETA' COOPERATIVA
AGCI	06/07/2010	3095780361	23/01/2007	MO	DOMOCOOP SOCIETA' COOPERATIVA
AGCI	06/07/2010	3096500362	23/01/2007	MO	I.C.E. SOCIETA' COOPERATIVA
AGCI	06/07/2010	3124360367	18/05/2007	MO	IL PETALO DI ROSA COOPERATIVA SOCIALE

AGCI	06/07/2010	3190890362	29/09/2008	MO	DIMENSIONE PULITO SOCIETA' COOPERATIVA
AGCI	06/07/2010	3194870360	04/03/2010	MO	DUCALE SOCIETA' COOPERATIVA
AGCI	06/07/2010	32133360369	09/11/2009	MO	CONSUL SERVIZI AGCI SOCIETA' COOPERATIVA
AGCI	06/07/2010	32133370368	13/02/2009	MO	EDILIZIA SOCIALE SOCIETA' COOPERATIVA EDIFICATRICE PER L'ABITAZIONE DELLE FORZE DELL'ORDINE ITALIANE
AGCI	06/07/2010	3722970757	28/02/2006	MO	EDIL PEK COOPERATIVA DI COSTRUZIONI E LAVORO
AGCI	06/07/2010	80018710360	22/09/1977	MO	COOPERATIVA EDIFICATRICE MODENA CASA SOCIETA' COOPERATIVA
AGCI	06/07/2010	81000170365	30/06/1964	MO	AVV. GERMANO DE PIETRI TONELLI SOCIETA' COOPERATIVA A R.L.
AGCI	06/07/2010	82000990364	20/04/1961	MO	CONSORZIO MODENESE DI SERVIZI E DI COOPERAZIONE AGRICOLA SCRL
AGCI	06/07/2010	82004050363	19/07/1965	MO	COOPERATIVA EDILIZIA FINALCASA
AGCI	06/07/2010	91000410364	01/06/1982	MO	COOPERATIVA EDIFICATRICE INTERCOMUNALE CONCORDIA S.S. CASA SOC. COOP.
AGCI	06/07/2010	94003240366	15/03/1983	MO	CONSORZIO INTERCOMUNALE FRA LE COOPERATIVE DI ABITAZIONE C.I.C.ABI. SOCIETA' COOPERATIVA
AGCI	06/07/2010	294540455	15/11/1995	MS	SOC. R.P.A. LUNAE RISTORAZIONE - PULIZIE - AMBIENTE COOP. A R.L. COOP. SOCIALE - IN LIQUIDAZIONE già LUNEZIA
AGCI	06/07/2010	579880451	29/09/2006	MS	LUNESE COOP. SOCIETA' COOPERATIVA
AGCI	06/07/2010	657220455	18/05/2007	MS	LA BRUNELLA - SOCIETA' COOPERATIVA SOCIALE
AGCI	06/07/2010	1105740458	29/09/2006	MS	B.C.L. SERVIZI SOCIETA' COOPERATIVA A R.L.
AGCI	06/07/2010	1132120450	29/09/2006	MS	MONTECHIARO SOCIETA' COOPERATIVA SOCIALE
AGCI	06/07/2010	1132130459	29/09/2006	MS	ALTA LUNIGIANA SOCIETA' COOPERATIVA SOCIALE - IN LIQUIDAZIONE
AGCI	06/07/2010	1132540459	10/06/2008	MS	ARPIOLA SOCIETA' COOPERATIVA
AGCI	06/07/2010	1155060112	38989	MS	DIMENSIONE GREEN SERVICE SOCIETA' COOPERATIVA
AGCI	06/07/2010	1175110459	08/02/2008	MS	COOP. LAVORATORI ELETTRICI TOSCANI SOCIETA' COOPERATIVA - CLET
AGCI	06/07/2010	1195340458	09/03/2009	MS	TECNOART SOCIETA' COOPERATIVA ARL
AGCI	06/07/2010	1198540450	25/09/2009	MS	COOP ARPIOLA SCRL
AGCI	06/07/2010	1199770452	15/07/2009	MS	COOP VILLAFRANCA LUNIGIANA SCRL
AGCI	06/07/2010	1211590458	25/09/2009	MS	SER.I. SERVIZI INTEGRATI COOPERATIVA SOCIALE
AGCI	06/07/2010	45440773	18/12/1972	MT	COOPERATIVA MOVIMENTAZIONI TRASPORTI SOLLEVAMENTI In sigla MTS
AGCI	06/07/2010	48320774	29/11/1973	MT	SOC. COOP. A. DE GASPERI
AGCI	06/07/2010	10640777	05/02/1998	MT	COOPERATIVA ARTIGIANA DI GARANZIA LA GRANDE LUCANIA S.R.L.
AGCI	06/07/2010	106310774	16/11/1998	MT	LA MAISON COOP. EDIL. ARL
AGCI	06/07/2010	133770776	26/07/1979	MT	LINUS SOC. COOP. EDILIZIA
AGCI	06/07/2010	134390772	19/12/2001	MT	COOPERATIVA EDILIZIA DESIRE'
AGCI	06/07/2010	137830774	15/03/1983	MT	COOPERATIVA EDILIZIA GAIMMA EMME S.R.L. - IN LIQUIDAZIONE
AGCI	06/07/2010	142460773	02/02/1979	MT	COOPERATIVA EDILIZIA CASTORE SUD
AGCI	06/07/2010	145890778	06/05/1998	MT	DIMENSIONE UOMO - COOPERATIVA SOCIALE
AGCI	06/07/2010	146230779	15/03/1983	MT	COOP. ARES
AGCI	06/07/2010	149350779	26/07/1979	MT	TERSICORE SOC. COOP.
AGCI	06/07/2010	320940778	28/02/2008	MT	SOCIETA' COOPERATIVA SOCIALE SOCIAL- COOP
AGCI	06/07/2010	338220775	15/03/1995	MT	COOP. EDILIZIA ORCHIDEA ROSSA
AGCI	06/07/2010	345910772	05/09/2001	MT	COOPERATIVA EDILIZIA NUOVA FRONTIERA
AGCI	06/07/2010	349240770	19/12/2001	MT	ANTICA AGRILUCANIA - SOCIETA' COOPERATIVA AGRICOLA
AGCI	06/07/2010	357570779	10/09/1999	MT	MONTE D'ORO CONFIZZIONI SOC. COOP. A R.L.
AGCI	06/07/2010	358780773	05/02/1998	MT	BOLLITA COSTRUZIONI SOC. COOP.
AGCI	06/07/2010	369290770	07/11/1995	MT	COOPERATIVA AGRICOLA - ZOOTECNICA PERGAMO
AGCI	06/07/2010	419660774	15/03/1995	MT	ASSISTENZA 85 COOP. SOCIALE A R.L.
AGCI	06/07/2010	419910773	07/11/1995	MT	PRONTO SERVICE SOC. COOP. A R.L.
AGCI	06/07/2010	429480775	29/01/1992	MT	JONIO AZZURRO SOC. COOP. A R.L.
AGCI	06/07/2010	450250774	30/09/1997	MT	LA SERENA COOPERATIVA SOCIALE
AGCI	06/07/2010	459960779	15/03/1995	MT	INFOLINE S+H43SOC. COOP.
AGCI	06/07/2010	489070771	10/09/1999	MT	RESINTEX SOC. COOP. ARL
AGCI	06/07/2010	490570777	04/05/1989	MT	MUSICOMANIA PICCOLA SOCIETA' COOPERATIVA SRL
AGCI	06/07/2010	492130778	15/03/1995	MT	ALFA COOP SOCIETA' COOPERATIVA
AGCI	06/07/2010	494190770	16/11/1998	MT	AGRICOLA NOVANTADUE SOCIETA' COOPERATIVA

AGCI	06/07/2010	497450775	15/03/1995	MT	COOP. STUDIO INTERNI
AGCI	06/07/2010	504140773	15/03/1995	MT	DOMIUS 1989 SOCIETA' COOPERATIVA
AGCI	06/07/2010	520800772	06/03/1979	MT	COOP. EDILIZIA LUCANA
AGCI	06/07/2010	522830777	29/01/1992	MT	ITALIA '90 UNO SOCIETA' COOPERATIVA
AGCI	06/07/2010	524460771	03/03/1997	MT	PROTOS SOC. COOP.
AGCI	06/07/2010	526500772	19/01/1993	MT	COOPERATIVA LABOR VALBASENTO
AGCI	06/07/2010	528780778	02/12/1993	MT	COOPERATIVA FUTURA CIVILTA'
AGCI	06/07/2010	537440778	16/11/1998	MT	LA MIMOSA SOC. COOP. A R.L.
AGCI	06/07/2010	538260779	05/02/1998	MT	EUREKA SOCIETA' COOPERATIVA
AGCI	06/07/2010	539150771	15/03/1995	MT	VIA DEL CORSO PICCOLA SOC. COOP. A R.L. -IN LIQUIDAZIONE
AGCI	06/07/2010	539190777	15/03/1995	MT	PROMET SOC.COOP. A R.L.
AGCI	06/07/2010	540890779	26/09/1995	MT	COOPERATIVA VIDEONOVE
AGCI	06/07/2010	547780775	01/01/1993	MT	NUOVA SOLE 91 SOC. COOP. A R.L.
AGCI	06/07/2010	553900770	05/07/1996	MT	SISTEMI UFFICIO SOC. COOP.
AGCI	06/07/2010	567400775	15/03/1995	MT	SAPORI LUCANI SOC. COOP. AGRICOLA
AGCI	06/07/2010	592790778	26/09/1995	MT	CONS. CONFORCOOP COOPERATIVA A R.L.
AGCI	06/07/2010	610950776	15/07/2009	MT	D'EFFREMO - COOPERATIVA AGRICOLA
AGCI	06/07/2010	620370775	01/01/1997	MT	COOPERATIVA ECOERRE
AGCI	06/07/2010	645100777	16/11/1998	MT	SAMIT PICCOLA SOC. COOP. ARL
AGCI	06/07/2010	647990779	16/11/1998	MT	LUCE LUCANA SOC. COOP. A R.L. IN LIQUIDAZIONE
AGCI	06/07/2010	652510777	28/03/2007	MT	COOPERATIVA AGRILUCANA
AGCI	06/07/2010	652960774	02/02/2004	MT	FUTURE SOCIETA' COOPERATIVA S.P.A.
AGCI	06/07/2010	671240778	28/12/1999	MT	GENERALFRUIT BASILICATA SOC. COOP. AGRICOLA
AGCI	06/07/2010	680040771	28/03/2007	MT	COOPERATIVA M.T.R.
AGCI	06/07/2010	709580773	07/02/2000	MT	S. PIETRO PICC. SOC. COOP. ARL
AGCI	06/07/2010	710820770	06/10/2005	MT	DIESSEGI SOCIETA' COOPERATIVA
AGCI	06/07/2010	976510768	28/03/2008	MT	OLIVICOLA LUCANA SOCIETA' COOPERATIVA AGRICOLA
AGCI	06/07/2010	1013950777	19/10/2000	MT	SCUOLA FORMAZIONE E CULTURA AREA SOCIETA' COOPERATIVA
AGCI	06/07/2010	1037410774	20/11/2001	MT	NUOVO MERCATO SOCIETA' COOPERATIVA A RL
AGCI	06/07/2010	1042830776	20/11/2001	MT	SALUMI CASA RAGO PICCOLA SOC. COOP. ARL
AGCI	06/07/2010	1043360773	20/11/2001	MT	PRISMA.NET SOCIETA' COOPERATIVA SOCIALE
AGCI	06/07/2010	1045190772	07/05/2003	MT	LA FENICE - SOCIETA' COOPERATIVA
AGCI	06/07/2010	1048850778	11/09/2003	MT	MATERA SERVIS SOCIETA' COOPERATIVA A R.L.
AGCI	06/07/2010	1063510778	15/07/2009	MT	GIARDINI P. R. & M. SOC. COOP. A MUTUALITA' PREVALENTE
AGCI	06/07/2010	1068740776	18/12/2006	MT	P. & P. PROGETTO PREVENZIONE - COOPERATIVA SOCIALE
AGCI	06/07/2010	1079340772	28/03/2007	MT	COOPERATIVA CARPEDIL
AGCI	06/07/2010	1106390774	28/03/2007	MT	ITALTRASPORTI SOC. COOP. A MUTUALITA' PREVALENTE
AGCI	06/07/2010	1118960770	28/02/2006	MT	BIOFRUTTA SCARL
AGCI	06/07/2010	1142490778	20/11/2007	MT	COOPERATIVA FERRANDINESE ALFA 3 - SOCIETA' COOPERATIVA SOCIALE
AGCI	06/07/2010	1145690762	15/03/1995	MT	CONS. TRA IMPRESE BASILUSKO
AGCI	06/07/2010	1151510771	09/03/2009	MT	TRANSDINI SOCIETA' COOPERATIVA
AGCI	06/07/2010	1152780779	29/09/2008	MT	FRANCOSALOTTI COOPERATIVA
AGCI	06/07/2010	1158690774	09/03/2009	MT	D.I.V.A. SIRIS SOCIETA' COOPERATIVA AGRICOLA
AGCI	06/07/2010	1167440773	10/06/2008	MT	AREA CONSULTING SOC. COOP.
AGCI	06/07/2010	1169170774	15/07/2009	MT	M.T.S. SERVICE SOCIETA' COOPERATIVA
AGCI	06/07/2010	117320779	15/07/2009	MT	ARREDO SERVICE - SOCIETA' COOPERATIVA A R.L.
AGCI	06/07/2010	1175540770	15/07/2009	MT	NUOVA FUTURA CIVILTA' - SOC. COOP.
AGCI	06/07/2010	1288650777	16/03/1993	MT	NETTUNIA SOC. COOP. EDILIZIA A.R.L.
AGCI	06/07/2010	80000010777	04/04/1996	MT	COOP. CANT.COOP.VA PER LA RIFORMA FONDARIA S.PANCRAZIO
AGCI	06/07/2010	8003090775	05/09/2001	MT	COOPERATIVA EDILIZIA FORESTE
AGCI	06/07/2010	118850619	08/11/1962	NA	CONTE LANDONE SOCIETA' COOPERATIVA A RL

AGCI	06/07/2010	274860634	07/02/1956	NA	FLEGREA SOCIETA' COOPERATIVA
AGCI	06/07/2010	283240638	19/01/1995	NA	LA FEDELISSIMA SOC. COOPERATIVA A.R.L. - IN LIQUIDAZIONE
AGCI	06/07/2010	289940637	20/05/1999	NA	COMPAGNIA UNICA LAVORATORI PORTUALI DI NAPOLI SOC.COOP. DI PRODUZIONE E LAVORO sigla C.U.L.L.P. NAPOLI
AGCI	06/07/2010	298690637	05/03/1969	NA	EDIL LABOR SOC. COOP. A R.L. - IN LIQUIDAZIONE
AGCI	06/07/2010	298890633	11/02/1969	NA	EDILIZIA 69 SOCIETA' COOPERATIVA GIÙ SVILUPPO EDILE SOC. COOP. A R.L.
AGCI	06/07/2010	330490632	12/09/1969	NA	SOC. COOP. CELLINI A R.L.
AGCI	06/07/2010	404790636	01/08/1973	NA	ZAIRA SOCIETA' COOPERATIVA DI PRODUZIONE E LAVORO A R.L.
AGCI	06/07/2010	410961210	15/01/2002	NA	SANTO AMORE SOCIETA' COOPERATIVA DI LAVORO
AGCI	06/07/2010	432703066	04/06/1996	NA	IL CIGNO VERDE SOCIETA' COOPERATIVA DI PRODUZIONE E LAVORO A R.L.
AGCI	06/07/2010	433820636	29/05/1974	NA	ANGELINA SOCIETA' COOPERATIVA
AGCI	06/07/2010	433900636	29/05/1974	NA	TECNOAPPALTI SOCIETA' COOPERATIVA DI PRODUZIONE E LAVORO GIÙ LA PIANURESE
AGCI	06/07/2010	474590635	28/10/1987	NA	PADRE PIO SOCIETA' COOPERATIVA DI PRODUZIONE E LAVORO
AGCI	06/07/2010	491380630	27/09/1974	NA	LA VITTORIA SOCIETA' COOPERATIVA
AGCI	06/07/2010	496600636	09/11/2009	NA	A.L.MA. PARTENOPE SOC. COOP. ARL
AGCI	06/07/2010	512250630	21/04/1969	NA	PEUGEOUT SOCIETA' COOPERATIVA - IN LIQUIDAZIONE
AGCI	06/07/2010	523580637	30/10/1961	NA	VALLE FIORITA SOCIETA' COOPERATIVA
AGCI	06/07/2010	528690639	21/10/1961	NA	SOCIETA' COOP. AGRICOLA VESUVIANA - S.C.A.V.
AGCI	06/07/2010	532870631	06/05/1969	NA	I.L.S.E. COOP. DI PROD. E LAV. A R.L.
AGCI	06/07/2010	593430630	18/06/1975	NA	COOP. LATTICINI VESUVIO - IN LIQUID.
AGCI	06/07/2010	603000639	16/04/1971	NA	IDEA 2000 SOCIETA' COOPERATIVA
AGCI	06/07/2010	633290630	18/12/1972	NA	MINERVA SOCIETA' COOPERATIVA DI PRODUZIONE E LAVORO
AGCI	06/07/2010	637630633	28/11/1969	NA	CHIAIANO SOC. COOP. DI PRODUZIONE E LAVORO A R.L.
AGCI	06/07/2010	637650631	18/12/1972	NA	CLOTILDE SOCIETA' COOPERATIVA DI PRODUZIONE E LAVORO
AGCI	06/07/2010	647130632	29/05/1974	NA	SANTA TERESA SOCIETA' COOPERATIVA
AGCI	06/07/2010	652670639	25/05/1969	NA	INVERNO SOCIETA' COOPERATIVA A R.L.
AGCI	06/07/2010	689790632	15/03/1983	NA	COOPERATIVA NAPOLETANA TABACCAI CO.NA.TA.
AGCI	06/07/2010	690170634	29/05/1974	NA	UNDER 25 SOCIETA' COOPERATIVA DI PRODUZIONE E LAVORO
AGCI	06/07/2010	694960634	29/05/1974	NA	DE ROSA SOCIETA' COOPERATIVA
AGCI	06/07/2010	703980631	09/09/1963	NA	LA MARGHERITA SOC. COOP. DI PROD. E LAV. A R.L.
AGCI	06/07/2010	766210637	29/05/1974	NA	LA MORELLI SOC. COOP. DI PRODUZIONE E LAVORO A R.L.
AGCI	06/07/2010	832970636	24/11/1988	NA	RIMAR SOC. COOP. DI PROD. E LAV. A R.L. IN LIQUIDAZIONE
AGCI	06/07/2010	1137270631	29/05/1974	NA	POLARIS SOCIETA' COOPERATIVA DI PRODUZIONE E LAVORO
AGCI	06/07/2010	1188800633	16/03/2010	NA	S.T.A.M.P.A. STUDI TECNICI AMMINISTRATIVI MUTUE PRESTAZIONI AZIENDALI SOCIETA' COOPERATIVA A R.L.
AGCI	06/07/2010	1189500636	29/05/1974	NA	SCALAB SOCIETA' COOPERATIVA DI PRODUZIONE E LAVORO IN LIQUIDAZIONE
AGCI	06/07/2010	1237580632	29/05/1974	NA	LA NUNZIA SOCIETA' COOPERATIVA DI PRODUZIONE E LAVORO
AGCI	06/07/2010	1254680638	18/06/1975	NA	COOPERATIVA SVIZZERA SOC. COOP. DI P.L. A R.L.
AGCI	06/07/2010	1288530619	21/07/1994	NA	COOP. CONSORZIO IGEA
AGCI	06/07/2010	1301351217	15/03/1983	NA	SOC. COOP. IL LEOPARDO A R.L.
AGCI	06/07/2010	1365010634	29/05/1974	NA	GEMINI SOCIETA' COOPERATIVA DI PRODUZIONE E LAVORO
AGCI	06/07/2010	1365030632	15/03/1983	NA	LA GAROFALO SOCIETA' COOPERATIVA DI PRODUZIONE E LAVORO
AGCI	06/07/2010	1400700637	18/06/1975	NA	MANTA SOCIETA' COOPERATIVA DI PRODUZIONE E LAVORO S.R.L.
AGCI	06/07/2010	1406960631	15/03/1983	NA	CISIONE SOCIETA' COOPERATIVA
AGCI	06/07/2010	1422310639	26/07/1984	NA	UNIVERSO SOC. COOP. A R.L.
AGCI	06/07/2010	1429130634	29/05/1974	NA	EDILCAMI SOCIETA' COOPERATIVA DI PRODUZIONE E LAVORO
AGCI	06/07/2010	1436010639	10/11/1978	NA	COOP. PARCO DELLE MIMOSE
AGCI	06/07/2010	1468030638	26/07/1979	NA	LA VENDETTA SOCIETA' COOPERATIVA
AGCI	06/07/2010	1486640632	15/03/1983	NA	LA MONTELEONE SOCIETA' COOPERATIVA
AGCI	06/07/2010	1492970635	29/03/1994	NA	SOCIETA' COOPERATIVA IL LIBRO IN PIAZZA
AGCI	06/07/2010	1495080630	15/03/1983	NA	BAIANO SOCIETA' COOPERATIVA DI PRODUZIONE E LAVORO
AGCI	06/07/2010	1497770634	18/12/2002	NA	CUZZOLINO COSTRUZIONI SOCIETA' COOPERATIVA DI PRODUZIONE E LAVORO
AGCI	06/07/2010	1526820632	15/03/1983	NA	LA PASSERELLA SOCIETA' COOPERATIVA DI PRODUZIONE E LAVORO

AGCI	06/07/2010	1536380635	23/04/1985	NA	SCICCONE - SOCIETA' COOPERATIVA DI PRODUZIONE E LAVORO
AGCI	06/07/2010	1541100630	10/07/2006	NA	LO PALAZZO SOCIETA' COOPERATIVA A R.L.
AGCI	06/07/2010	1593080631	26/07/1979	NA	EDIL SUD 75 SOCIETA' COOPERATIVA DI PRODUZIONE E LAVORO
AGCI	06/07/2010	1608100630	23/04/1985	NA	SAVARESE SOCIETA' COOPERATIVA
AGCI	06/07/2010	1662470630	26/10/2001	NA	SAGGITTIARIO SOCIETA' COOPERATIVA EDILIZIA A R.L. - IN LIQUIDAZIONE
AGCI	06/07/2010	1694460302	10/09/1999	NA	ESPRESSIONE SCARL
AGCI	06/07/2010	1714120639	19/06/2002	NA	SOCIETA' COOPERATIVA ALDO MORO
AGCI	06/07/2010	1749800635	15/03/1983	NA	SOC. COOP. MERCEDES
AGCI	06/07/2010	1780030593	09/03/2009	NA	COOP. STANDARD
AGCI	06/07/2010	1839530639	24/11/1988	NA	COOPERATIVA OPERAI PELLETTIERI SOCIETA' COOPERATIVA A R.L.
AGCI	06/07/2010	1849320633	19/06/2002	NA	COOPERATIVA CASA SORRENTINA
AGCI	06/07/2010	1874530635	28/10/1987	NA	EDILSTECI COOPERATIVA
AGCI	06/07/2010	1876830637	15/03/1983	NA	S.A.P. - SOCIETA' APPALTI PARTENOPEI SOCIETA' COOPERATIVA DI PRODUZIONE E LAVORO
AGCI	06/07/2010	1955030638	19/06/2002	NA	BACHELET SOCIETA' COOPERATIVA EDILIZIA
AGCI	06/07/2010	1969730637	09/03/2009	NA	CENTRO DI CONSULENZA ORGANIZZAZIONE, AMMINISTRAZIONE E CONTROLLO AZIENDALE CONSULCOOP SOC COOP A R.L.
AGCI	06/07/2010	2446340644	16/03/2010	NA	D.P.F. CONSULTING SOCIETA' COOPERATIVA A R.L. - SIGLA D.P.F. SOC. COOP. A R.L.
AGCI	06/07/2010	2560221216	20/11/2001	NA	COOPERATIVA PARADISO A R.L.
AGCI	06/07/2010	2762921217	15/01/2001	NA	ANTARES SOC. COOP. A R.L.
AGCI	06/07/2010	2977451216	07/11/1995	NA	DELFINO BLEU SOC. COOP. A R.L.
AGCI	06/07/2010	3008800611	21/01/2004	NA	PESCATORI DI MOLLUSCHI BIVALVI DI TORRE ANNUNZIATA SOCIETA' COOPERATIVA
AGCI	06/07/2010	3046121210	11/09/2003	NA	LA FOCE PICCOLA SOC. COOP. A R.L. - IN LIQUIDAZIONE
AGCI	06/07/2010	3167530637	15/03/1983	NA	STAMPA DEMOCRATICA 95 SOCIETA' COOPERATIVA GIORNALISTICA
AGCI	06/07/2010	3200710618	23/05/2006	NA	IMBRIANI SOCIETA' COOPERATIVA DI PRODUZIONE E LAVORO
AGCI	06/07/2010	3248911210	01/07/1999	NA	ITTICA AZZURRA SOCIETA' COOPERATIVA
AGCI	06/07/2010	3257340632	11/04/1984	NA	S. ANTONIO SOC. COOP. ARL
AGCI	06/07/2010	3260340637	19/06/2002	NA	COOPERATIVA PESCATORI PARCO FLEGREO A R.L.
AGCI	06/07/2010	3261890630	19/06/2002	NA	ALDEBARAN - SOCIETA' COOPERATIVA EDILIZIA
AGCI	06/07/2010	3293500637	19/06/2002	NA	SIRIO - SOCIETA' COOPERATIVA
AGCI	06/07/2010	3313720637	23/07/1981	NA	CONSORZIO COOPERATIVE EDILIZIE PENISOLA SORRENTINA - SOCIETA' COOPERATIVA
AGCI	06/07/2010	3326100637	19/06/2002	NA	COOP. S. ANNA
AGCI	06/07/2010	3336301217	30/09/1997	NA	PARADISO SOCIETA' COOPERATIVA EDILIZIA
AGCI	06/07/2010	3352550630	04/05/1989	NA	SOCIETA' COOPERATIVA MARIA SS. DI PORTOSALVO
AGCI	06/07/2010	3468810639	15/03/1983	NA	LA PHOENICIA SOCIETA' COOPERATIVA EDILIZIA
AGCI	06/07/2010	3477790632	15/03/1983	NA	EDIL-EUROPEA SOC. COOP. DI PROD. E LAV. A R.L.
AGCI	06/07/2010	3498270630	01/06/1982	NA	CAMPANA COSTRUZIONI SOCIETA' COOPERATIVA
AGCI	06/07/2010	3498350630	24/02/1983	NA	SOCIETA' COOPERATIVA DI PRODUZIONE E LAVORO PESCATORI SUBACQUEI PROFESSIONISTI
AGCI	06/07/2010	3516010638	26/10/2001	NA	CONSORZIO CO.NA.C.A.L. SOCIETA' COOPERATIVA
AGCI	06/07/2010	3526790633	23/04/1985	NA	MIMOSA SOCIETA' COOPERATIVA EDILIZIA A R.L.
AGCI	06/07/2010	3549850638	15/03/1983	NA	SOC. COOP. ROSA 81 A R.L.
AGCI	06/07/2010	3630170631	23/01/2007	NA	ALBA 81 SOCIETA' COOPERATIVA DI PRODUZIONE E LAVORO A R.L.
AGCI	06/07/2010	3700350634	15/03/1983	NA	COOPERATIVA ORMEGGIATORI LUCIANI DI NAPOLI
AGCI	06/07/2010	3714280637	23/04/1985	NA	ATLANTIDE SOCIETA' COOPERATIVA DI PRODUZIONE E LAVORO A R.L.
AGCI	06/07/2010	3762940637	23/01/2007	NA	TIRRENIA SCAVI SOCIETA' COOPERATIVA
AGCI	06/07/2010	3789230632	29/03/1994	NA	SAMBA SOCIETA' COOPERATIVA DI PRODUZIONE E LAVORO
AGCI	06/07/2010	3796441214	21/01/2004	NA	LA CASTELLANA SOCIETA' COOPERATIVA
AGCI	06/07/2010	3871041210	28/03/2008	NA	NAPOLI PULITA SOC. COOP. A R.L.
AGCI	06/07/2010	3901391213	26/10/2001	NA	PROGETTO SFRVZI SOC. COOP. A R.L.
AGCI	06/07/2010	3903511214	08/02/2008	NA	FATTORIA NEL PARCO SOCIETA' COOPERATIVA SOCIALE
AGCI	06/07/2010	3942031216	10/07/2006	NA	ALBERT SCHWEITZER SOC. COOP. SOCIALE ONLUS - IN LIQUIDAZIONE
				NA	PLINIO BEAUTY CENTER SOCIETA' COOPERATIVA
				NA	C.T.P. - COOP.VA TURISTICA PER LA VALORIZZAZIONE DELL' ISOLA DI PROCIDA SOC. COOP. DI SERVIZI

AGCI	06/07/2010	3952881211	29/10/2002	NA	PESCATORI DI OPLONTI SOC. COOP. A R.L.
AGCI	06/07/2010	3966341210	30/03/2004	NA	SANT'ANTONIO SOCIETA' COOPERATIVA SOCIALE A MUTUALITA' PREVALENTE
AGCI	06/07/2010	3976140636	29/03/1994	NA	SVILUPPO COMMERCIALE S 2 PICCOLA SOC. COOP. A R.L. - IN LIQUIDAZIONE
AGCI	06/07/2010	3984990634	11/04/1984	NA	ASSUNTA MITILI SOCIETA' COOPERATIVA
AGCI	06/07/2010	3988810630	19/06/2002	NA	DELLA SPERANZA - SOCIETA' COOPERATIVA
AGCI	06/07/2010	4046861219	05/09/2001	NA	TRANS WORLD SERVICE SOC. COOP. A R.L.
AGCI	06/07/2010	4109051211	15/01/2002	NA	S. CIRO SOCIETA' COOPERATIVA DI LAVORO
AGCI	06/07/2010	4123191217	08/02/2008	NA	COOPERATIVA SOCIALE ASSISTO
AGCI	06/07/2010	4161790631	09/11/2009	NA	SANTA BRIGIDA SOCIETA' COOPERATIVA P.A.
AGCI	06/07/2010	4164921217	17/12/2008	NA	STELLA SOCIETA' COOPERATIVA SOCIALE
AGCI	06/07/2010	4194360634	04/06/1996	NA	UNIONE PESCATORI TORRESI BEATO VINCENZO ROMANO SOCIETA' COOPERATIVA
AGCI	06/07/2010	4211900636	23/04/1985	NA	ANGELICA 83 SOC. COOP. DI PROD. E LAVORO A R.L.
AGCI	06/07/2010	4213321211	11/09/2003	NA	MADONNA DEL ROSARIO SOCIETA' COOPERATIVA
AGCI	06/07/2010	4291480632	23/04/1985	NA	CO.MER. COSTRUZIONI MERIDIONALI SOCIETA' COOPERATIVA DI PRODUZIONE E LAVORO
AGCI	06/07/2010	4301350635	27/02/1985	NA	S. LUCIA LO SQUALO SOC. COOP. A R.L.
AGCI	06/07/2010	4314931215	25/11/2003	NA	INSIEME ENZO APREA SOCIETA' COOPERATIVA SOCIALE
AGCI	06/07/2010	4449941212	21/06/2004	NA	LA MELAGRANA SOCIETA' COOPERATIVA già LA MELAGRANA CASSA DI MUTUALITA' SCRL
AGCI	06/07/2010	4456191214	11/09/2003	NA	SEA SERVICE SOCIETA' COOPERATIVA
AGCI	06/07/2010	4566431211	23/01/2007	NA	WORLD MOVING CHALLENGER SOCIETA' COOPERATIVA
AGCI	06/07/2010	4653880635	25/07/1986	NA	MARIA SS. DELLA NEVE SOCIETA' COOPERATIVA
AGCI	06/07/2010	4682710639	23/01/2007	NA	I.T.C. INTERNATIONAL TRANSPORT COMPANY SOCIETA' COOPERATIVA
AGCI	06/07/2010	4718181219	18/12/2006	NA	PARCO ZOOLOGICO SOCIETA' COOPERATIVA
AGCI	06/07/2010	4740971215	04/11/2004	NA	SAN DANIELE COMBONI SOC. COOP. SOCIALE ONLUS A R.L.
AGCI	06/07/2010	4756511210	03/12/2004	NA	MITILMONTESE SOCIETA' COOPERATIVA A R.L.
AGCI	06/07/2010	4795410630	28/03/2007	NA	ASSO INIZIATIVE SOCIETA' COOPERATIVA A R.L. già ASCOM INIZIATIVE
AGCI	06/07/2010	4824261210	10/06/2008	NA	COOPERATIVA SERVIZI NAUTICI SANTA LUCIA A R.L.
AGCI	06/07/2010	4825320635	21/01/2004	NA	MICHELANGELO SOCIETA' COOPERATIVA
AGCI	06/07/2010	4860690637	29/03/1994	NA	C.A.N. VESUVIO - SOCIETA' COOPERATIVA AUTISTI NAPOLETANI
AGCI	06/07/2010	4872181211	03/12/2004	NA	INFORMAZIONE INDIPENDENTE - SOCIETA' COOPERATIVA
AGCI	06/07/2010	4929181214	14/04/2005	NA	MITILFLEGREA SOCIETA' COOPERATIVA
AGCI	06/07/2010	4929841213	23/05/2006	NA	3S SANITARY SERVICE SYSTEM SOCIETA' COOPERATIVA SOCIALE
AGCI	06/07/2010	4936321217	18/12/2006	NA	COM.EDI SOCIETA' COOPERATIVA
AGCI	06/07/2010	4955851219	19/07/2005	NA	FORUMITALIA EDIZIONI SOC. COOP. A R.L.
AGCI	06/07/2010	4971381217	10/05/2007	NA	SOCIETA' COOPERATIVA LAVORI MARITTIMI
AGCI	06/07/2010	5000011212	18/12/2006	NA	I.CO.NA. SOCIETA' COOPERATIVA
AGCI	06/07/2010	5131760638	24/03/1987	NA	BIOSERVICE SOCIETA' COOPERATIVA DI SERVIZI
AGCI	06/07/2010	5226491214	19/01/2006	NA	CONSORZIO MITILCULTURA FLEGREA SOC. COOP. A R.L.
AGCI	06/07/2010	5228801212	10/06/2008	NA	NONNO GIOVANNI SOCIETA' COOPERATIVA
AGCI	06/07/2010	5249961219	20/11/2007	NA	SOCIETA' COOPERATIVA EDILIZIA CERTA DOMUS
AGCI	06/07/2010	5288100638	06/10/1988	NA	GIACORBE SOC. COOP. A R.L.
AGCI	06/07/2010	5386801210	18/09/2007	NA	GIRMAR SOCIETA' COOPERATIVA
AGCI	06/07/2010	5476371215	23/01/2007	NA	CONSORZIO DI COOPERATIVE SV.EDIL COOP. SOCIETA' COOPERATIVA
AGCI	06/07/2010	5540750634	05/09/2000	NA	DEL.BOR.SOCIETA' COOPERATIVA DI PRODUZIONE E LAVORO
AGCI	06/07/2010	5615451217	05/05/2009	NA	SOCIETA' COOPERATIVA IMPIANTI A R.L.
AGCI	06/07/2010	5644111212	08/02/2008	NA	CENTRO STUDI RETAIL SOC. COOPERATIVA
AGCI	06/07/2010	5665700638	26/10/2001	NA	COOP. ACERRA 88 SOC. COOP. EDILIZIA A R.L.
AGCI	06/07/2010	5668250631	13/02/1996	NA	SOCIETA' COOPERATIVA IL PESCATORE
AGCI	06/07/2010	5679260637	18/10/1989	NA	COOP. PESCATORI SUBACQUEI PROFESSIONALI RACCOLGITORI DI MOLLUSCHI
AGCI	06/07/2010	5685941212	18/09/2007	NA	NETTUNO SOCIETA' COOPERATIVA
AGCI	06/07/2010	5690281216	04/03/2010	NA	SIAMO INSIEME SOCIETA' COOPERATIVA

AGCI	06/07/2010	5691691215	21/04/2008	NA	KLANIS - SOCIETA' COOPERATIVA
AGCI	06/07/2010	5706301214	18/09/2007	NA	KINESIS SOCIETA' COOPERATIVA SOCIALE
AGCI	06/07/2010	5777871210	17/12/2008	NA	S.O.S. LOGISTIC AND SERVICE COOPERATIVA SOCIALE DI TIPO B
AGCI	06/07/2010	5788161213	05/05/2009	NA	FAG MODA SOCIETA' COOPERATIVA DI PRODUZIONE E LAVORO - IN LIQUIDAZIONE
AGCI	06/07/2010	5788271210	05/05/2009	NA	MAGLIA FASHION SOCIETA' COOPERATIVA DI PRODUZIONE E LAVORO - IN LIQUIDAZIONE
AGCI	06/07/2010	5792620634	18/12/2002	NA	SOCIETA' COOPERATIVA ISCHIA BARCHE già RIMESSAGGIO BARCHE ISCHITANA S.R.L.
AGCI	06/07/2010	5826760638	12/12/2007	NA	ANTARES SOCIETA' COOPERATIVA
AGCI	06/07/2010	5841731218	20/11/2007	NA	CLIMACOOP SOCIETA' COOPERATIVA
AGCI	06/07/2010	5909661216	28/03/2008	NA	CONSORZIO CONFINI SOCIETA' COOPERATIVA SOCIALE
AGCI	06/07/2010	5966761214	10/06/2008	NA	NEW JUMPING TEAM SOCIETA' COOPERATIVA
AGCI	06/07/2010	5978720638	08/10/2004	NA	UNIMPRESA FIDI SOC. COOP. GIA' CONFIDI
AGCI	06/07/2010	5982830639	28/06/1994	NA	PARCO DEI PINI SOC. COOP. EDILIZIA A R.L. - IN LIQUIDAZIONE
AGCI	06/07/2010	5990190638	19/10/2000	NA	IL PILASTRO SOCIETA' COOPERATIVA EDILIZIA PER AZIONI
AGCI	06/07/2010	5990210634	19/10/2000	NA	IPPOCAMPO SOCIETA' COOPERATIVA EDILIZIA PER AZIONI
AGCI	06/07/2010	6008821214	17/12/2008	NA	GIACOMO PUCINI SOCIETA' COOPERATIVA
AGCI	06/07/2010	6018431210	19/05/2009	NA	FRADEL COSTRUZIONI SOCIETA' COOPERATIVA
AGCI	06/07/2010	6037431217	08/07/2008	NA	QUADRA SOCIETA' COOPERATIVA A R.L.
AGCI	06/07/2010	6038631211	17/12/2008	NA	SISICOM SOCIETA' COOPERATIVA ARL
AGCI	06/07/2010	6053921216	17/12/2008	NA	LEONARDO DA VINCI (1452-1519) SOCIETA' COOPERATIVA
AGCI	06/07/2010	6203321218	13/02/2009	NA	TERRA DI VITA COOPERATIVA SOCIALE ONLUS
AGCI	06/07/2010	6277721210	05/05/2009	NA	VERSACE & ASSOCIATI SOCIETA' COOPERATIVA - V. & A. SOC. COOP.
AGCI	06/07/2010	6336071219	09/11/2009	NA	VISIONA SOCIETA' COOPERATIVA A R.L.
AGCI	06/07/2010	6364311214	09/11/2009	NA	DOMANI CASA SOCIETA' COOPERATIVA EDILIZIA
AGCI	06/07/2010	6364331212	09/11/2009	NA	CASA FUTURA SOCIETA' COOPERATIVA EDILIZIA
AGCI	06/07/2010	6364821213	09/11/2009	NA	NEW HOUSE SOCIETA' COOPERATIVA EDILIZIA
AGCI	06/07/2010	6367691216	09/11/2009	NA	LA CORAGGIOSA SOCIETA' COOPERATIVA
AGCI	06/07/2010	6460850636	07/05/2003	NA	FARMACAMPANIA SOCIETA' COOPERATIVA
AGCI	06/07/2010	6585711218	10/05/2010	NA	LEONARDO 2010 SOCIETA' COOPERATIVA
AGCI	06/07/2010	6608401219	10/05/2010	NA	IL SOLE SOCIETA' COOPERATIVA SOCIALE
AGCI	06/07/2010	6634560632	18/12/1998	NA	ROSSELLA SOC. COOP. A R.L.
AGCI	06/07/2010	6651100635	27/10/1994	NA	ISTITUTO COOPERATIVO DI RICERCA SOCIETA' COOPERATIVA
AGCI	06/07/2010	6709601006	13/07/2004	NA	EDIZIONI DEL ROMA SOC. COOP. A R.L.
AGCI	06/07/2010	6717190638	15/07/2009	NA	COOPERATIVA EDIL PROGRESS
AGCI	06/07/2010	6766770637	29/03/1994	NA	COOP. C.L.E.S. - COSTRUZIONI LAVORI EDILI STRADALI
AGCI	06/07/2010	6910160636	20/05/1999	NA	COOPERATIVA TRASPORTI ROMA A.R.L. IN LIQUIDAZIONE
AGCI	06/07/2010	7008590635	08/02/2008	NA	MAGNIFICA UNO COOPERATIVA SOCIALE
AGCI	06/07/2010	7011670630	16/11/1998	NA	QUARTO INTERFORZE SOC. COOP.
AGCI	06/07/2010	7147330638	11/09/2003	NA	EDIZIONI DEL MEDITERRANEO SOCIETA' COOPERATIVA GIORNALISTICA
AGCI	06/07/2010	7192910631	20/05/1999	NA	FORTUNE INTERNATIONAL TRANSPORT COMPANY SOCIETA' COOPERATIVA A R.L.
AGCI	06/07/2010	7215240636	08/07/2003	NA	EDITORIALE LA VERITA' SOC. COOP. GIORNALISTICA A R.L.
AGCI	06/07/2010	7227490633	29/10/2003	NA	OASI FELICE COOPERATIVA SOCIALE POLIFUNZIONALE A R.L.
AGCI	06/07/2010	7230720638	12/12/2007	NA	COOPERATIVA SOCIALE ADELPHI SOC. COOP. A R.L. DI TIPO B
AGCI	06/07/2010	7235510638	20/05/1999	NA	COOP. ARL DI PROD E LAV. "D.T.M."
AGCI	06/07/2010	7366610638	31/03/1999	NA	TECNOSUB - SOCIETA' COOPERATIVA
AGCI	06/07/2010	7382870637	05/09/2000	NA	COOPERATIVA AGRICOLA DEL NOCCIOLO SOCIETA' COOPERATIVA
AGCI	06/07/2010	7447140638	10/05/2007	NA	CENTRO CONSULENZE EDITORIALI SOCIETA' COOPERATIVA in sigla CCE
AGCI	06/07/2010	7481650633	16/12/1999	NA	PESCATURISMO ISCHIA SOCIETA' COOPERATIVA DI LAVORO già S. ROCCO SOC. COOP. A R.L.
AGCI	06/07/2010	7481660632	16/12/1999	NA	IL FUNGO SOCIETA' COOPERATIVA DI LAVORO già S. FRANCESCO SOC. COOP. A R.L.
AGCI	06/07/2010	7519650639	19/10/2000	NA	PROGETTO FUTURO SOCIETA' COOPERATIVA
AGCI	06/07/2010	7743070638	10/09/2002	NA	YOGO TRANS COOPERATIVA DI PRODUZIONE E LAVORO A R.L. - IN LIQUIDAZIONE
AGCI	06/07/2010	7790720630	09/03/2009	NA	COOPERATIVA DI PRODUZIONE E LAVORO EURO SPED A R.L.

AGCI	06/07/2010	7843510632	08/07/2003	NA	EDIZIONI GAZZETTE SOCIETA' COOPERATIVA
AGCI	06/07/2010	7843560637	08/07/2003	NA	EDIZIONI NAZIONALI SOCIETA' COOPERATIVA
AGCI	06/07/2010	7843590634	08/07/2003	NA	NET POL SOCIETA' COOPERATIVA
AGCI	06/07/2010	7844110630	08/07/2003	NA	LIBERE SOFT SOCIETA' COOPERATIVA già LIBERE EDIZIONI GIORNALISTICHE SOCIETA' COOPERATIVA
AGCI	06/07/2010	7846940638	01/03/2002	NA	ONDA SOLIDALE SOC. COOPERATIVA SOCIALE A R.L.
AGCI	06/07/2010	7851360631	05/06/2002	NA	E.R.S. SOCIETA' COOPERATIVA SOCIALE
AGCI	06/07/2010	7859450632	29/10/2002	NA	LA MAREA SOCIETA' COOPERATIVA DI PRODUZIONE E LAVORO
AGCI	06/07/2010	7882440634	17/04/2002	NA	C.A.T. CENTRO SERVIZI CAMPANIA SOCIETA' COOPERATIVA
AGCI	06/07/2010	7923050632	12/12/2007	NA	SIGMA SERVICE SOCIETA' COOPERATIVA A R.L.
AGCI	06/07/2010	7928140636	12/12/2007	NA	COOPERATIVA SOCIALE ELEONORA PIMENTEL FONSECA EROINA DELLA REPUBBLICA PARTENOPEA 1752-1799 SOC. COOP. SOCIALE DI TIF
AGCI	06/07/2010	7968860630	18/11/2006	NA	COOPERATIVA INTERLINE
AGCI	06/07/2010	9328381000	20/11/2007	NA	CAPITALEFORUM SOCIETA' COOPERATIVA A R.L.
AGCI	06/07/2010	12979860157	24/09/2001	NA	TECNO.GESTIONI SOC. COOP. A R.L. IN LIQUIDAZIONE
AGCI	06/07/2010	80027850637	22/09/1977	NA	BIVALVA SOCIETA' COOPERATIVA DI LAVORO
AGCI	06/07/2010	80027870635	24/03/1977	NA	UNIONE ESERCENTI PESCA GOLFO DI POZZUOLI SOCIETA' COOPERATIVA
AGCI	06/07/2010	80045270636	24/03/1977	NA	UNIONE ESERCENTI PESCA MARIA IMMACOLATA TORRE DEL GRECO SOCIETA' COOPERATIVA
AGCI	06/07/2010	80048070637	06/10/2005	NA	SOCIETA' COOPERATIVA PARMENSE - CONSORZIO TRA COOPERATIVE EDILIZIE
AGCI	06/07/2010	80052530633	27/09/1974	NA	O.R.E.C. - ORGANIZZAZIONE REGIONALE EDILIZIA COOPERATIVA S.R.L.
AGCI	06/07/2010	80055580635	10/02/1984	NA	CREDITART CONFIDI DI GARANZIA COLLETTIVA FIDI SOCIETA' COOPERATIVA A R.L. - CREDITART CONFIDI
AGCI	06/07/2010	80058900632	26/07/1979	NA	ISTITUTO REGIONALE PER LO SVILUPPO E L'ESERCIZIO DELLA MITILCOLTURA SOCIETA' COOPERATIVA
AGCI	06/07/2010	82000130631	27/09/1974	NA	UNIONE ESERCENTI PESCA S. ANTONINO SORRENTO E PIANO SOCIETA' COOPERATIVA
AGCI	06/07/2010	82000150639	27/09/1974	NA	UNIONE ESERCENTI PESCA S. CATALDO SOCIETA' COOPERATIVA
AGCI	06/07/2010	82000790632	24/03/1977	NA	UNIONE ESERCENTI PESCA S. FRANCESCO D'ASSISI TORRE ANNUNZIATA SOCIETA' COOPERATIVA
AGCI	06/07/2010	83000670634	24/03/1977	NA	UNIONE ESERCENTI PESCA S. GIOVAN GIUSEPPE DELLA GROCE ISCHIA SOCIETA' COOPERATIVA
AGCI	06/07/2010	85022860639	21/06/2004	NA	PADRE FERDINANDO BRACHINI COOPERATIVA SOCIALE A R.L.
AGCI	06/07/2010	511620031	19/09/1989	NO	CERALEICOLA SAN GAUDENZIO SOCIETA' COOPERATIVA
AGCI	06/07/2010	890440035	18/12/1998	NO	MANIFESTAZIONI NOVARESI SOC. COOP. A R.L.
AGCI	06/07/2010	1227700034	19/09/1989	NO	AGRINOVARA SOCIETA' COOPERATIVA
AGCI	06/07/2010	1255030031	18/12/1998	NO	COOPERATIVA SOCIALE SILVER
AGCI	06/07/2010	1288440033	16/11/1998	NO	COOPERATIVA EDILIZIA TERDOPPIO A R.L. - COOPTER
AGCI	06/07/2010	1409560032	18/12/1998	NO	CO.T.I.E.F.-COOPERATIVA TRECATESE INSEGNANTI EDUCAZIONE FISICA SOC. COOP. A R.L.
AGCI	06/07/2010	1499890034	18/12/1998	NO	LA COMETA - SOCIETA' COOPERATIVA SOCIALE
AGCI	06/07/2010	1697550034	06/10/1999	NO	COOPERATIVA SOCIALE TIRANOG
AGCI	06/07/2010	1697550033	05/05/2009	NO	ESSEGI SOCIETA' COOPERATIVA SOCIALE
AGCI	06/07/2010	1760250033	05/05/2009	NO	PICCOLA SOC. COOP. S.I.P. - SERVIZI INDUSTRIALI PIEMONTESE a.r.l.
AGCI	06/07/2010	1920440029	18/12/1998	NO	MONTEROSA SOCIETA' COOPERATIVA EDILIZIA
AGCI	06/07/2010	1951450038	13/06/2005	NO	COOPERATIVA PESCATORI E ACQUICULTORI DEL GOLFO DI SOLGIO
AGCI	06/07/2010	2019030036	04/04/2006	NO	L'ISOLA DELLA FRUTTA E DEI SAPORI SOCIETA' COOPERATIVA
AGCI	06/07/2010	2073750032	12/12/2007	NO	LA SER SOCIETA' COOPERATIVA
AGCI	06/07/2010	2085190037	08/02/2008	NO	ASSISTO SOCIETA' COOPERATIVA SOCIALE
AGCI	06/07/2010	2222290039	10/05/2010	NO	COOP. PRELLE -LIQUID.COATITA
AGCI	06/07/2010	2368490013	26/01/1982	NO	SOCIETA' COOPERATIVA PESCATORI S. LUCIA A R.L.
AGCI	06/07/2010	73320913	22/04/1980	NU	L'ECONOMIA LACONESE SOCIETA' COOPERATIVA
AGCI	06/07/2010	170160915	25/11/2003	NU	COOP. OLIVICOLA DROSEI
AGCI	06/07/2010	175160910	22/04/1980	NU	SU SCONTU SADALI SOCIETA' COOPERATIVA
AGCI	06/07/2010	727510919	29/10/2003	NU	IS JANAS SOCIETA' COOPERATIVA
AGCI	06/07/2010	957500911	08/07/2008	NU	SARDINIAN COOP. SHEEP CHEESE DIRECT EXPORT SOCIETA' COOPERATIVA AGRICOLA
AGCI	06/07/2010	973670912	14/04/2005	NU	COOPERATIVA TELELAVORO ERCAS A RESPONSABILITA' LIMITATA
AGCI	06/07/2010	1096690911	13/06/2001	NU	NONNE COSTRUZIONI SOCIETA' COOPERATIVA
AGCI	06/07/2010	1117750917	19/07/2005	NU	AXINA RUBIA SOCIETA' COOPERATIVA AGRICOLA
AGCI	06/07/2010	1128930912	08/07/2003	NU	

AGCI	06/07/2010	1199660919	20/04/2004	NU	L'ANCORA SOC. COOP. A R.L.
AGCI	06/07/2010	1241440914	19/01/2006	NU	ACQUACOLTURA SPORT PESCA ECOLOGIA TURISMO - SOCIETA' COOPERATIVA - A.S.P.E.T. SOC. COOP. AGRICOLA
AGCI	06/07/2010	2231430923	21/01/2004	NU	ISTELLAS - SOCIETA' COOPERATIVA
AGCI	06/07/2010	29780954	01/01/1999	OR	ASSEGNETARI ASSOCIATI ARBOREA SOCIETA' COOPERATIVA AGRICOLA PER AZIONI - 3A LATTE ARBOREA
AGCI	06/07/2010	526310958	21/01/2003	OR	COOPERATIVA SOCIALE "COMUNITA' IL SEME - ONILUS - SOC. COOP."
AGCI	06/07/2010	531580959	01/07/1999	OR	9 MAGGIO - SOCIETA' COOPERATIVA
AGCI	06/07/2010	563950955	31/05/2000	OR	COOP. LA PANNOCCHIA A.R.L.
AGCI	06/07/2010	593590953	16/11/1998	OR	COOP. SANTA MARIA MICHELA SCARL
AGCI	06/07/2010	596330951	16/07/1998	OR	COOP. AGRICOLTORI RIUNITI CABRARESI - AG.RI.CA. SOC. COOP. A R.L.
AGCI	06/07/2010	602700957	18/12/1998	OR	NURACHI 2000 SOC. COOP. A R.L.
AGCI	06/07/2010	607130952	18/12/1998	OR	SU RIORDINU SOCIETA' COOPERATIVA
AGCI	06/07/2010	608210951	18/12/1998	OR	AGRICOLTORI ASSOCIATI 2/A SOCIETA' COOPERATIVA
AGCI	06/07/2010	610240954	27/07/2007	OR	COOPERATIVA SOCIALE OINOAI
AGCI	06/07/2010	613590959	18/12/1998	OR	SOC. AGRICOLTORI ALLEVATORI RIUNITI SOC. COOP. A R.L.
AGCI	06/07/2010	614460954	31/05/2000	OR	COOP. IL TRATTORE A R.L.
AGCI	06/07/2010	640710950	23/02/2005	OR	CONSUL.SAR. 2000 SOC. COOP. A R.L.
AGCI	06/07/2010	679220954	29/09/2008	OR	COOPERATIVA SOCIALE JANAS
AGCI	06/07/2010	688360957	16/11/1998	OR	COOPERATIVA DEGLI OLIVICOLTORI DEL CAMPIDANO DI ORISTANO SOCIETA' COOPERATIVA AGRICOLA - C.O.C.O.
AGCI	06/07/2010	716540950	18/12/1998	OR	COOPERATIVA DEI LAVORATORI EDILI IMPIANTISTI E TECNICI - C.L.E.I.T. PICCOLA SOC. COOP. A R.L.
AGCI	06/07/2010	718960958	18/12/1998	OR	CINELUX SOCIETA' COOPERATIVA
AGCI	06/07/2010	727220956	13/06/2005	OR	SCUBAWAVE COOP SERVICE SOCIETA' COOPERATIVA
AGCI	06/07/2010	944170919	27/10/1994	OR	SOCIETA' COOPERATIVA PESCATORI NETTUNO
AGCI	06/07/2010	1002240958	23/03/2000	OR	S. ANDRIA PICCOLA SOC. COOP. A R.L.
AGCI	06/07/2010	1003340955	23/03/2000	OR	I FERRARI PICCOLA SOC. COOP. A R.L.
AGCI	06/07/2010	1003460951	23/03/2000	OR	TAMIS SOC. COOP. A R.L.
AGCI	06/07/2010	1011320957	05/12/2000	OR	MARIGOSA SOCIETA' COOPERATIVA
AGCI	06/07/2010	1012150957	05/12/2000	OR	EUROELIX PICCOLA SOC. COOP. A R.L. - IN LIQUIDAZIONE
AGCI	06/07/2010	1026110955	01/03/2002	OR	FUTURA ARBOREA SERVIZI SOC. COOP. A R.L.
AGCI	06/07/2010	1028440954	19/12/2001	OR	ALICE SOCIETA' COOPERATIVA
AGCI	06/07/2010	1046260954	11/09/2003	OR	MATELANDA PICCOLA SOCIETA' COOPERATIVA A R.L.
AGCI	06/07/2010	1093250957	18/09/2007	OR	SMILE - SOCIETA' COOPERATIVA SOCIALE
AGCI	06/07/2010	1104770951	18/09/2007	OR	SOCIETA' COOPERATIVA AGRICOLA CARNI BIANCHE DELLA SARDEGNA
AGCI	06/07/2010	1105480956	27/07/2007	OR	STUDIO BIOECO - SOCIETA' COOPERATIVA
AGCI	06/07/2010	1182870913	03/06/2003	OR	CONSORZIO DI COOPERATIVE TERRA MADRE - VILLAGGIO SOLIDALE DELLA RURALITA' E DELL'ECONOMIA SOCIALE - COOPERATIVA SOCIA
AGCI	06/07/2010	1953830906	01/03/2002	OR	ROSA PESCA SOCIETA' COOPERATIVA
AGCI	06/07/2010	80001250952	18/12/1998	OR	COOPERATIVA SOCIALE LA PEOZIA
AGCI	06/07/2010	83000190914	08/10/1993	OR	SOCIETA' COOPERATIVA AGRICOLA SANT'ISIDORO
AGCI	06/07/2010	75320903	25/01/2005	OT	MARIA STELLA MARIS - SOCIETA' COOPERATIVA
AGCI	06/07/2010	104130901	06/09/2005	OT	COOPERATIVA OLBIESE FRA PESCATORI
AGCI	06/07/2010	130860901	23/02/2005	OT	SOCIETA' COOPERATIVA PRODUZIONE E LAVORO FRA COMBATTENTI E REDUCI
AGCI	06/07/2010	205210909	22/04/1980	OT	COMPAGNIA PORTUALE FILIPPO CORRIDONI SOCIETA' COOPERATIVA A R.L.
AGCI	06/07/2010	314700907	05/12/2000	OT	SOC. COOP. A R.L. VILLAGGIO AZZURRO - IN LIQUIDAZIONE
AGCI	06/07/2010	899800908	10/09/2004	OT	OLEFICIO COOPERATIVO DI BERCHIDDA SCARL
AGCI	06/07/2010	992710905	14/04/2005	OT	TAVOLARA SOCIETA' COOPERATIVA
AGCI	06/07/2010	1111550909	03/12/2004	OT	ITTICO MITILCOLTORI TERRANOVA SOCIETA' COOPERATIVA
AGCI	06/07/2010	1193160908	03/12/2004	OT	LA COCCINELLA - SOCIETA' COOPERATIVA SOCIALE
AGCI	06/07/2010	1250009006	25/01/2005	OT	FUTURA - SOCIETA' COOPERATIVA SOCIALE
AGCI	06/07/2010	1256420900	13/06/2001	OT	VOGLIA DI VIVERE - SOCIETA' COOPERATIVA SOCIALE
AGCI	06/07/2010	1276050901	25/01/2005	OT	ZERO TRE COOPERATIVA SOCIALE A R.L.
AGCI	06/07/2010	1342080908	10/09/2004	OT	ARCOBALENO - SOCIETA' COOPERATIVA SOCIALE
AGCI	06/07/2010	1342080908	10/09/2004	OT	OLTRANS SERVICE - SOCIETA' COOPERATIVA SOCIALE

AGCI	06/07/2010	1349830907	03/12/2004	OT	LA COCCINELLA SOCIETA' COOPERATIVA SOCIALE A R.L.
AGCI	06/07/2010	1449890902	03/12/2004	OT	LA MIMOSA SOCIETA' COOPERATIVA SOCIALE
AGCI	06/07/2010	1450640907	03/12/2004	OT	SERENA SOCIETA' COOPERATIVA SOCIALE
AGCI	06/07/2010	1463290906	10/09/2004	OT	S. GIOVANNI SOCIETA' COOPERATIVA SOCIALE
AGCI	06/07/2010	1486720905	10/09/2004	OT	COOPERATIVA SOCIALE IN.SER. - SOCIETA' COOPERATIVA - IN.SER.SOC. COOP. SOCIALE
AGCI	06/07/2010	1556930905	21/04/1994	OT	COOP. C.O.A.S. COOPERATIVA OLBIESE ARTIGIANATO SENEGALESE
AGCI	06/07/2010	15655020904	26/09/1995	OT	CONSORZIO CINA SERVICES SOC. COOP. A R.L.
AGCI	06/07/2010	1566690903	03/12/2004	OT	CO.SE.SO. - SOCIETA' COOPERATIVA SOCIALE
AGCI	06/07/2010	1600990905	10/09/2004	OT	IL PICCOLO PRINCIPE - SOCIETA' COOPERATIVA SOCIALE A R.L.
AGCI	06/07/2010	1664240908	19/07/2005	OT	VIDEO TECNO GRAFICA P.S.C.A.R.L.
AGCI	06/07/2010	1719490904	10/09/2004	OT	CENTRO STUDI COOPERATIVI - SOCIETA' COOPERATIVA - CENSCO
AGCI	06/07/2010	1803000908	14/04/2005	OT	OLSECURPOL - SOCIETA' COOPERATIVA
AGCI	06/07/2010	1807770902	03/12/2004	OT	HELIS ERBE SOCIETA' COOPERATIVA A R.L.
AGCI	06/07/2010	1829990900	30/11/2005	OT	YOUR PARTNER IN TRAVEL TRADE AND BUSINESS SERVICES - SOCIETA' COOPERATIVA
AGCI	06/07/2010	1895100905	05/12/2000	OT	SARDINIA GARDEN SOCIETA' COOPERATIVA A R.L.
AGCI	06/07/2010	1937980900	19/01/2006	OT	LATINA CHARTER SOCIETA' COOPERATIVA A R.L.
AGCI	06/07/2010	1984310902	10/09/2004	OT	ZIA MINNIA SOCIETA' COOPERATIVA SOCIALE
AGCI	06/07/2010	2026790903	03/12/2004	OT	SORRISO COOP. SOCIALE
AGCI	06/07/2010	2029410905	13/02/2009	OT	SANTA REPARATA SOCIETA' COOPERATIVA
AGCI	06/07/2010	2099350908	03/12/2004	OT	GEA (GIOCO EDUCAZIONE AMBIENTE) SOCIETA' COOPERATIVA SOCIALE
AGCI	06/07/2010	2116730900	06/10/2005	OT	SA DOMU SOC. COOP. SOCIALE
AGCI	06/07/2010	2131520906	14/04/2005	OT	SHEILA SOCIETA' COOPERATIVA
AGCI	06/07/2010	2168220909	06/10/2005	OT	LA STELLA MARINA SOCIETA' COOPERATIVA
AGCI	06/07/2010	2172350908	04/03/2010	OT	GOLDEN GATE SOCIETA' COOPERATIVA
AGCI	06/07/2010	2266320908	29/09/2008	OT	GALMEDIA.SERVICE SOCIETA' COOP. SOCIALE
AGCI	06/07/2010	2272090909	31/10/2007	OT	COOPERATIVA SOCIALE GRAMIGNA - SOCIETA' COOPERATIVA
AGCI	06/07/2010	2305900900	29/09/2008	OT	S.C.B.A. SOCIETA' COOPERATIVA
AGCI	06/07/2010	2324720909	05/05/2009	OT	IMPRECOOP SOCIETA' COOPERATIVA
AGCI	06/07/2010	2371020906	10/05/2010	OT	M.A.SERVICE SOCIETA' COOPERATIVA
AGCI	06/07/2010	3767950284	13/02/2009	OT	LA FENICE SOCIETA' COOPERATIVA SOCIALE
AGCI	06/07/2010	152090825	21/09/1971	PA	L.E.S.A. SOC. COOP. A R.L.
AGCI	06/07/2010	257590828	21/09/1971	PA	I.L.E.T. IMPRESA LAVORI ELETTRICI E TELEGRAFONICI SOCIETA' COOPERATIVA
AGCI	06/07/2010	306554824	21/10/1970	PA	COOP. RAMOSCELLO D'OLIVO
AGCI	06/07/2010	418760823	10/05/2010	PA	S. ANNA SOCIETA' COOPERATIVA
AGCI	06/07/2010	488580828	10/05/2010	PA	OFFICE-SERVIZI TECNICO AMMINISTRATIVI SOCIETA' COOPERATIVA
AGCI	06/07/2010	541024823	05/05/2009	PA	INTERPROFIDI SOC. COOP. DI GARANZIA FIDI TRA LIBERI PROFESSIONISTI
AGCI	06/07/2010	577640824	20/03/2002	PA	SAN GIROLAMO - SOCIETA' COOPERATIVA
AGCI	06/07/2010	594580821	22/01/1964	PA	COOP. SAN FRANCESCO
AGCI	06/07/2010	634360820	26/07/1979	PA	NOVA RESIDENCE SOCIETA' COOPERATIVA A R.L.
AGCI	06/07/2010	654510825	26/10/1977	PA	SOCIETA' COOPERATIVA IL TEATRO A.R.L.
AGCI	06/07/2010	655950822	10/09/1976	PA	COOP. SAN CIRO
AGCI	06/07/2010	669350829	21/01/2004	PA	ADRIANA SOC. COOP. A RL
AGCI	06/07/2010	710700824	10/05/2010	PA	BABY SCHOOL - SOCIETA' COOPERATIVA
AGCI	06/07/2010	730360823	04/03/2010	PA	INTERCONFIDI MED SOCIETA' COOPERATIVA
AGCI	06/07/2010	762530822	27/10/1983	PA	CANTINA SOCIALE PIETRALUNGA SOCIETA' COOPERATIVA AGRICOLA
AGCI	06/07/2010	799050828	13/01/1981	PA	TURISPORT 55 SOCIETA' COOPERATIVA SPORTIVA DILETTANTISTICA
AGCI	06/07/2010	862280237	23/02/2005	PA	BOTTAZZO 79 SOCIETA' COOPERATIVA
AGCI	06/07/2010	2268110844	28/02/2006	PA	SOCIETA' COOPERATIVA SOCIALE PUERI
AGCI	06/07/2010	2313880847	21/01/2004	PA	DELTA CONSULTING SOCIETA' COOPERATIVA #18 TERRA NOSTRA PICCOLA SOC. COOP. ARL
AGCI	06/07/2010	2427640822	31/03/1999	PA	COOPERATIVA PESCE SPADA - SOCIETA' COOPERATIVA
AGCI	06/07/2010	2433250822	01/02/2002	PA	COOPERATIVA IMERA A R.L.

AGCI	06/07/2010	2452610823	14/05/2008	PA	TORRE SOC. COOP. A R.L.
AGCI	06/07/2010	2541760829	23/04/1985	PA	COOP. VITELLO D'ORO
AGCI	06/07/2010	2559590829	10/05/2010	PA	GAMMA SOCIETA' COOPERATIVA ARL
AGCI	06/07/2010	2588520821	10/05/2010	PA	CO.EM.I. COOPERATIVA ELETTROMECCANICA IMPIANTI
AGCI	06/07/2010	2596370821	23/04/1985	PA	CARRABIA SOC. COOP.
AGCI	06/07/2010	2637150828	21/09/1971	PA	COOP. AGRICOLA E PASTORIZIA LA FAMILIARE
AGCI	06/07/2010	2669670826	27/03/1991	PA	SOCIETA' COOPERATIVA AGR ZOO "LUPOTTO"
AGCI	06/07/2010	2962530826	10/05/2010	PA	S. CARLO SOCIETA' COOPERATIVA
AGCI	06/07/2010	3160560821	04/03/1987	PA	TELIMAR-TEMPO LIBERO MARE SOCIETA' COOPERATIVA SPORTIVA DILETTANTISTICA
AGCI	06/07/2010	3259390825	25/07/1995	PA	PAESAGGIO SOC. COOP. A R.L. IN LIQUIDAZIONE
AGCI	06/07/2010	3421860820	30/09/1992	PA	C.R.E.A. COOPERATIVA RICERCHE ECOLOGICHE ED AMBIENTALI S.R.L.
AGCI	06/07/2010	3492370824	04/05/1989	PA	ECOGESTIONI SOCIETA' COOPERATIVA
AGCI	06/07/2010	3517330829	10/05/2010	PA	LA CHIOCCIA SOCIETA' COOPERATIVA SOCIALE
AGCI	06/07/2010	3579140827	22/05/1990	PA	TEATRO EUROPA PICCOLA SOC. COOP. A R.L.
AGCI	06/07/2010	3593870821	15/07/1999	PA	COOP. CO.A. 87 EDILIZIA POPOLARE ARL
AGCI	06/07/2010	3651470829	01/01/1993	PA	ULIVO D'ORO SOCIETA' COOPERATIVA
AGCI	06/07/2010	3668040821	01/01/1993	PA	GRUPPO ACCA SOCIETA' COOPERATIVA
AGCI	06/07/2010	3676060829	17/10/1990	PA	COOP. POLISPORTIVA BASKET PALERMO
AGCI	06/07/2010	3705840829	17/12/2008	PA	FIGLI D'ARTE ZAPPALA' SOC. COOP.
AGCI	06/07/2010	3708250828	01/01/1993	PA	IMAGO, GARAMOND & NEXUS PICCOLA SOC. COOP. A R.L.
AGCI	06/07/2010	3737060826	24/11/1988	PA	COOPERATIVA SERVICE PROGETTI A R.L.
AGCI	06/07/2010	3828200828	08/07/2008	PA	CASEARIA MADONITA SOC. COOP. AGRICOLA
AGCI	06/07/2010	3868340823	10/05/2010	PA	AIRONE COSTRUZIONI SOCIETA' COOPERATIVA
AGCI	06/07/2010	3891740825	16/12/1999	PA	LA ROSA DEI VENTII SOC. COOP. ARL
AGCI	06/07/2010	3926440821	20/05/1999	PA	CRISTOFORO COLOMBO SOCIETA' COOPERATIVA
AGCI	06/07/2010	3943580823	19/07/2005	PA	MAGAZZINI GENERALI SOCIETA' COOPERATIVA A R.L.
AGCI	06/07/2010	4012500825	16/03/1993	PA	COOPERATIVA DELLA PESCA LA MAIDDUZZA A RL
AGCI	06/07/2010	4041240823	16/03/1993	PA	AVIA SOC. COOP. AR.L.
AGCI	06/07/2010	4066620826	02/12/1993	PA	MONACO DI MEZZO SOCIETA' COOPERATIVA SPORTIVA DILETTANTISTICA
AGCI	06/07/2010	4069420828	05/05/2009	PA	OPEN CLUB SOCIETA' COOPERATIVA
AGCI	06/07/2010	4255990824	06/12/1996	PA	COOP. GEOTECNICA SUB
AGCI	06/07/2010	4378290821	06/05/1998	PA	PESCATORI BANDITA SOCIETA' COOPERATIVA
AGCI	06/07/2010	4424820829	17/12/2008	PA	SOCIETA' COOPERATIVA A R.L. VESPUCCI
AGCI	06/07/2010	4481180828	11/05/2010	PA	SOLIDAR-MENTE COOPERATIVA SOCIALE ONIUS
AGCI	06/07/2010	4504040827	20/05/1999	PA	A.GE.CO.TURS. SICILIA SOC. COOP.
AGCI	06/07/2010	4537310825	19/07/2005	PA	GEA SERVIZI SCIENTIFICI SOCIETA' COOPERATIVA
AGCI	06/07/2010	4537830822	10/05/2010	PA	COOPERATIVA SOCIALE SPERANZA 2000 SOCIETA' COOPERATIVA ARL
AGCI	06/07/2010	4552750822	28/03/2007	PA	COOPERATIVA SOCIALE EURO GIOVANI 2000 SOCIETA' COOPERATIVA
AGCI	06/07/2010	4576150827	10/05/2010	PA	KONOS COOPERATIVA SOCIALE O.N.L.U.S. SOC. COOP. A R.L.
AGCI	06/07/2010	4625490828	16/11/1998	PA	MAR TIRRENO SOCIETA' COOPERATIVA
AGCI	06/07/2010	4639910829	23/03/2000	PA	HERMIES PICCOLA SOC. COOP. A R.L.
AGCI	06/07/2010	4644400824	10/05/2010	PA	GEO-ECO SYSTEM SOCIETA' COOPERATIVA
AGCI	06/07/2010	4651840821	01/10/2007	PA	PROGEST SOCIETA' COOPERATIVA SOCIALE
AGCI	06/07/2010	4732010824	17/12/2008	PA	ISTITUTO PER LO SVILUPPO REGIONALE I.SV.I.R.E. SOCIETA' COOPERATIVA
AGCI	06/07/2010	4755310820	29/10/2002	PA	COOPERATIVA PESCATORI CAPO GROSSO SOC.COOP.
AGCI	06/07/2010	4766580825	07/02/2001	PA	ACCADEMIA - SOCIETA' COOPERATIVA
AGCI	06/07/2010	4827530827	15/07/2009	PA	EUROTTRANS SOCIETA' COOPERATIVA
AGCI	06/07/2010	4828950826	05/06/2002	PA	SELCENTER P.S.C. A.R.L.
AGCI	06/07/2010	4877410821	05/12/2000	PA	DELIZIE DEL MARE P.S.C. A R.L.
AGCI	06/07/2010	4903940825	21/04/2008	PA	AQUA SOCIETA' COOPERATIVA A.R.L.
AGCI	06/07/2010	4931370828	28/02/2008	PA	C.T.L. COOPERATIVA TRASPORTI & LOGISTICA SOCIETA' COOPERATIVA

AGCI	06/07/2010	4960320820	08/10/2004	PA	MISSIONE SPERANZA MADRE TERESA DI CALCUTTA SOCIETA' COOPERATIVA SOCIALE
AGCI	06/07/2010	4962310829	28/03/2008	PA	SOL LEONE SOCIETA' COOPERATIVA A R.L.
AGCI	06/07/2010	4963610821	05/05/2009	PA	SOCIETA' COOPERATIVA DOLCE FRUTTA
AGCI	06/07/2010	4963900826	05/06/2002	PA	BLU OCEAN PICCOLA SOC. COOP. A R.L.
AGCI	06/07/2010	5020750823	05/06/2002	PA	CONSORZIO ITTICO TRA COOPERATIVE MAREBLU' A R.L.
AGCI	06/07/2010	5022780828	28/02/2008	PA	OPLA SOCIETA' COOPERATIVA
AGCI	06/07/2010	5024890823	05/06/2002	PA	SOCIETA' COOPERATIVA E-LABORA - CONSULENZA E PROGETTAZIONE COMUNITARIA
AGCI	06/07/2010	5041880823	28/03/2007	PA	COOPERATIVA SOCIALE MARY POPPINS A R.L.
AGCI	06/07/2010	5043890820	20/03/2002	PA	USTICA MARE PICCOLA SOC. COOP. A R.L.
AGCI	06/07/2010	5144340824	27/07/2007	PA	DORCAS SOCIETA' COOPERATIVA
AGCI	06/07/2010	5146640825	27/07/2007	PA	ESSECI MOTORSPORT SOCIETA' COOPERATIVA
AGCI	06/07/2010	5162950827	09/03/2009	PA	OMNIA SERVICES SOCIETA' COOPERATIVA SOCIALE
AGCI	06/07/2010	5171000820	25/11/2003	PA	EDILAB SOCIETA' COOPERATIVA
AGCI	06/07/2010	5231440826	10/05/2010	PA	PALERMO PULITA SOCIETA' COOPERATIVA
AGCI	06/07/2010	5254880825	10/05/2010	PA	SANFILIPPO & ASSOCIATI CONSULENZA - SERVIZI - FORMAZIONE SOCIETA' COOPERATIVA SOCIALE ONLUS
AGCI	06/07/2010	5465920824	10/06/2008	PA	OKOS SOCIETA' COOPERATIVA SOCIALE
AGCI	06/07/2010	5523880820	01/10/2007	PA	COOPERATIVA SOCIALE C.E.F.I. CENTRO EUROPEO PER LA FORMAZIONE ED ISTRUZIONE
AGCI	06/07/2010	5572050820	08/07/2008	PA	MPM CONSULTING SOC. COOP. A R.L.
AGCI	06/07/2010	5572900826	17/12/2008	PA	INTERPORT SOCIETA' COOPERATIVA
AGCI	06/07/2010	5576170822	31/10/2007	PA	LA FABBRICA DEL SORRISO COOPERATIVA SOCIALE
AGCI	06/07/2010	5702220822	21/04/2008	PA	SOCIETA' COOPERATIVA ONDA LUNGA
AGCI	06/07/2010	5757620827	10/05/2010	PA	ALTER EGO SOCIETA' COOPERATIVA SOCIALE
AGCI	06/07/2010	5821700829	10/05/2010	PA	ERMETE SOCIETA' COOPERATIVA SOCIALE ONLUS
AGCI	06/07/2010	5907110828	10/05/2010	PA	O.P. DELLA PESA GRANDI PELAGICI DI PORTICELLO SOCIETA' COOPERATIVA
AGCI	06/07/2010	87001150827	21/09/1971	PA	COOP. EDERA SCARL
AGCI	06/07/2010	97006400820	25/07/1997	PA	COOPERATIVA PESCATORI MADONNA DI FATIMA SOC.COOP.
AGCI	06/07/2010	816590335	24/05/1985	PC	COOPERATIVA PIETRA PARCELLARA SOCIETA' COOPERATIVA A RL
AGCI	06/07/2010	1471320331	18/12/2006	PC	COOPERATIVA SANITA' AMICA PIACENZA - SOCIETA' COOPERATIVA
AGCI	06/07/2010	5845810968	29/09/2008	PC	AZ SERVIZI SOCIETA' COOPERATIVA
AGCI	06/07/2010	63510283	13/07/2004	PD	C.M.I.T. - COOP. MOVIMENTAZIONE TRASPORTI S.C.A.R.L. - IN LIQUIDAZIONE
AGCI	06/07/2010	167460286	25/01/2005	PD	TRASPORTI E LOGISTICA SOCIETA' COOPERATIVA - TRALOG SOC. COOP. - IN LIQUIDAZIONE
AGCI	06/07/2010	227450285	27/05/2004	PD	SOCIETA' COOPERATIVA PORTA BAGAGLI STAZIONE CENTRALE DI PADOVA A R.L.- CPB
AGCI	06/07/2010	354515028	10/09/2004	PD	C.E.L. COOP. ELETTRICA LEGNARESE SOCIETA' COOPERATIVA
AGCI	06/07/2010	412750283	06/05/2005	PD	LA PACE SOCIETA' COOPERATIVA
AGCI	06/07/2010	629660283	10/09/2004	PD	COOPERATIVA EUGANEA - SOCIETA' COOPERATIVA
AGCI	06/07/2010	969870286	09/11/2006	PD	COOPERATIVA PELLICCIAI RIUNITI SOCIETA' COOPERATIVA
AGCI	06/07/2010	1105480287	27/05/2004	PD	CITS SOC. COOP. - COOPERATIVA INTERREGIONALE TRASPORTI E SERVIZI SOCIETA' COOPERATIVA
AGCI	06/07/2010	1126690286	20/05/1999	PD	FUTURA COOPERATIVA
AGCI	06/07/2010	1274530284	10/06/1999	PD	SOCIETA' COOPERATIVA EDILIZIA SACRO CUORE
AGCI	06/07/2010	1392980288	15/03/1989	PD	COOPERATIVA EDILIZIA CASA - C.E.C. SOCIETA' COOPERATIVA A R.L.
AGCI	06/07/2010	1571070273	23/03/2000	PD	C.E.V. CONSORZIO EDILI VENETI SOC. COOP.
AGCI	06/07/2010	1964070286	10/05/2004	PD	SOCIETA' COOPERATIVA EDILIZIA FORCELLINI
AGCI	06/07/2010	2184590285	19/10/2000	PD	TECNOSYSTEMS S.C.R.L. - IN LIQUIDAZIONE
AGCI	06/07/2010	2320070283	10/06/1999	PD	DOMANIDONNA SOCIETA' COOPERATIVA
AGCI	06/07/2010	2382450282	19/12/2001	PD	COOPERATIVA EDILIZIA SALBORO - SOC. COOP. A R.L.
AGCI	06/07/2010	2551230135	13/06/2001	PD	ORION - SOCIETA' COOPERATIVA
AGCI	06/07/2010	2641130287	16/12/1999	PD	GIP LA SORGENTE SOCIETA' COOPERATIVA
AGCI	06/07/2010	2701760288	19/01/2006	PD	COOP. SERVICES SOCIETA' COOPERATIVA
AGCI	06/07/2010	2722360282	10/05/2004	PD	SOCIETA' COOPERATIVA EDILIZIA ALTICHIERO
AGCI	06/07/2010	3219200288	30/11/2005	PD	COOPERATIVA DEI GIOVANI SOCIETA' COOPERATIVA
AGCI	06/07/2010	3411620283	30/11/2005	PD	ALBA SERVIZI SOCIETA' COOPERATIVA

AGCI	06/07/2010	3478420288	10/09/2004	PD	ARCSERVICE SOC. COOP.
AGCI	06/07/2010	3654550288	21/06/2004	PD	COOP. APPALTI E SERVIZI - IN LIQUIDAZIONE - già G.S.I.L. - GESTIONE SERVIZI LAVORATIVI SCARL
AGCI	06/07/2010	3662930282	13/07/2004	PD	FUTURA SOCIETA' COOPERATIVA - IN LIQUIDAZIONE
AGCI	06/07/2010	3675950287	10/09/2004	PD	CLEAR SERVICE SOCIETA' COOPERATIVA
AGCI	06/07/2010	3715390286	10/05/2004	PD	SOCIETA' COOPERATIVA EDILIZIA CASA AMICA
AGCI	06/07/2010	3851210280	03/12/2005	PD	COOP. SISTEM SOCIETA' COOPERATIVA
AGCI	06/07/2010	3922020288	23/02/2005	PD	CASTELFRUTTA SOCIETA' COOPERATIVA
AGCI	06/07/2010	3939190280	10/09/2004	PD	COOP. AGCI VENETO SERVICE
AGCI	06/07/2010	3950310288	03/12/2004	PD	COOPERATIVA EUROSERVICE - IN LIQUIDAZIONE
AGCI	06/07/2010	3955310288	23/02/2005	PD	GENERAL SERVICE SCARL
AGCI	06/07/2010	4008090286	06/05/2005	PD	ASIA SOCIETA' COOPERATIVA
AGCI	06/07/2010	4022160289	06/09/2005	PD	COOPERATIVA PULVENETO
AGCI	06/07/2010	4050510280	30/11/2005	PD	LOGISTICA & SERVIZI - L&S SOCIETA' COOPERATIVA - IN LIQUIDAZIONE
AGCI	06/07/2010	4056230289	28/02/2006	PD	AB SOCIETA' COOPERATIVA
AGCI	06/07/2010	4057560288	27/07/2007	PD	CSPFea SOCIETA' COOPERATIVA
AGCI	06/07/2010	4060980283	30/11/2005	PD	SERVITAL SOCIETA' COOPERATIVA
AGCI	06/07/2010	4108600281	29/09/2006	PD	COOPERATIVA CASABLANCA SOC. COOP.
AGCI	06/07/2010	4125080285	26/07/2006	PD	SOCIETA' COOPERATIVA AMOR
AGCI	06/07/2010	4145840288	18/12/2006	PD	CONSORZIO SERVIZI TRA COOPERATIVE DI PRODUZIONE E LAVORO SERV-ITA
AGCI	06/07/2010	4150110288	18/12/2006	PD	ALL WORK SOC. COOP.
AGCI	06/07/2010	4157520281	14/05/2008	PD	SOLE VERDE SOC. COOP.
AGCI	06/07/2010	4207460280	08/07/2008	PD	FAST WORK SOCIETA' COOPERATIVA
AGCI	06/07/2010	4215540289	12/12/2007	PD	DIMENSIONE LOGISTICA SOCIETA' COOPERATIVA
AGCI	06/07/2010	4234570283	05/05/2009	PD	COOP 3 SOCIETA' COOPERATIVA
AGCI	06/07/2010	4241820283	13/02/2009	PD	PATAVILUM SOCIETA' COOPERATIVA
AGCI	06/07/2010	4294200284	14/05/2008	PD	MYLOG SOC. COOP.
AGCI	06/07/2010	4310020286	09/11/2009	PD	RIVER'S FRUIT SOCIETA' COOPERATIVA AGRICOLA GIA' CASTELFRUTTA BIO
AGCI	06/07/2010	4316820283	29/09/2008	PD	SVS CONSULTING SOCIETA' COOPERATIVA
AGCI	06/07/2010	80017850282	10/06/2008	PD	COOPERATIVA EDILIZIA VITANOVA A R.L.
AGCI	06/07/2010	92138800286	28/03/2007	PD	CASA PIU' SOCIETA' COOPERATIVA EDILIZIA
AGCI	06/07/2010	95060460243	10/09/2004	PD	INIZIATIVE SOCIETA' COOPERATIVA già IN PRO 2000
AGCI	06/07/2010	309710689	26/07/1979	PE	COOP. ASTRA SOC. COOP. EDILIZIA A R.L.
AGCI	06/07/2010	319610689	25/07/1997	PE	COOP SOCIALE CO.S.P. - COOPERATIVA DI SERVIZI ALLA PERSONA ONLUS S.C.R.L.
AGCI	06/07/2010	422430686	16/07/1998	PE	SOC. COOPERATIVA SOCIALE L'ALBERO
AGCI	06/07/2010	430840686	30/09/1997	PE	SALINE SOC. COOP. A R.L.
AGCI	06/07/2010	982670689	28/02/2008	PE	LIBERA ASSOCIAZIONE REGIONALE OLIVICOLTORI (L.A.R.O.) SOCIETA' COOPERATIVA AGRICOLA A MUTUALITA' PREVALENTE
AGCI	06/07/2010	1013820681	05/12/1984	PE	COOPERATIVA SOCIALE PER AZIONI C.A.T.E. - SERVIZI DI ASSISTENZA ANZIANI - MINORI - DISABILI
AGCI	06/07/2010	1090620681	23/06/1989	PE	COOP. ARCOBALENO - COOP. SOCIALE "A" A.R.L.
AGCI	06/07/2010	1098060682	28/11/1989	PE	TRIBU' COOPERATIVA SOCIALE A R.L.
AGCI	06/07/2010	1132690684	10/05/1988	PE	SOC. COOP. AGRICOM A.R.L.
AGCI	06/07/2010	1140640689	19/01/1995	PE	ECAMILAB SOCIETA' COOPERATIVA
AGCI	06/07/2010	1151240684	24/11/1988	PE	CHAIKA SOCIETA' COOPERATIVA SOCIALE
AGCI	06/07/2010	1162030686	15/03/1988	PE	COOP. FINANZIARIA ABRUZZESE COOPERATIVA - FIN.A.CO.
AGCI	06/07/2010	1177360680	30/04/1988	PE	CONS. FORCOOP SOC. COOP. A R.L.
AGCI	06/07/2010	1198880682	06/10/1988	PE	L'AIRONE COOP. SOCIALE A R.L.
AGCI	06/07/2010	1244470660	19/01/2000	PE	ATHENA SOC. COOP.
AGCI	06/07/2010	1272340686	04/06/1991	PE	CONSEAS CONSORZIO COOP. DI SERVIZI E DI SOLIDARIETA' SOCIALE A R.L.
AGCI	06/07/2010	1443150683	15/05/1997	PE	PROGETTO LAVORO SOC. COOP. SOCIALE
AGCI	06/07/2010	1495710681	16/07/1998	PE	HORIZON 2 SOCIETA' COOPERATIVA SOCIALE
AGCI	06/07/2010	1503810689	16/07/1998	PE	ALBATROS SERVIZI MULTIDISCIPLINARI SOCIETA' COOPERATIVA SOCIALE A R.L.
AGCI	06/07/2010	1520400688	20/05/1999	PE	C.A.S.A. - COSTRUIRE ABITARE SANO - SOCIETA' COOPERATIVA

AGCI	06/07/2010	1544830688	01/02/2002	PE	MARE SERVICE
AGCI	06/07/2010	1564450680	25/11/2003	PE	SOCIETA' COOPERATIVA SERVIZI & TRASPORTI - SOCIETA' COOPERATIVA
AGCI	06/07/2010	1564530689	25/02/2004	PE	SERVIZI AZIENDALI SOCIETA' COOPERATIVA A R.L.
AGCI	06/07/2010	1580670683	05/09/2000	PE	AMANDLA COOPERATIVA SOCIALE
AGCI	06/07/2010	1594080689	17/12/2008	PE	L'EDERA SOCIETA' COOPERATIVA SOCIALE
AGCI	06/07/2010	1600230682	15/03/2001	PE	ARCHE SOCIETA' COOPERATIVA
AGCI	06/07/2010	1652130681	13/07/2004	PE	COOPERATIVA SOCIALE TRISOMIA 21 SCARL
AGCI	06/07/2010	1660630680	06/10/2005	PE	TARGET 2002 COOPERATIVA P.A.
AGCI	06/07/2010	1699060685	13/06/2005	PE	STRADA FACENDO SOCIETA' COOPERATIVA SOCIALE
AGCI	06/07/2010	1731180681	13/02/2009	PE	GLOBAL SERVICE SOC. COOP. A R.L.
AGCI	06/07/2010	1737070688	18/12/2006	PE	SINERGIE S.C. A R.L. CONSORZIO DI COOPERATIVE SOCIALI
AGCI	06/07/2010	1809120684	17/06/2007	PE	PESCARA GEST - SOCIETA' COOPERATIVA
AGCI	06/07/2010	1915760688	04/03/2010	PE	SOCIAL SERVICE COOPERATIVA SOCIALE A R.L.
AGCI	06/07/2010	5634150725	18/12/2002	PE	NUOVA EDITORIALE PUGLIA SOC. COOP. A R.L. - IN LIQUIDAZIONE
AGCI	06/07/2010	493110548	17/02/1978	PG	AMATORI NUOTO LIBERTAS SOCIETA' COOPERATIVA SPORTIVA DILETTANTISTICA
AGCI	06/07/2010	548960541	25/11/2003	PG	SOCIETA' COOPERATIVA INCONTRO
AGCI	06/07/2010	1549360541	13/07/2004	PG	JACOPONE SCARL
AGCI	06/07/2010	1887540548	05/03/1992	PG	CAMPAGNE UMBRE SOCIETA' COOPERATIVA AGRICOLA
AGCI	06/07/2010	1753320546	16/03/1993	PG	CUORE VERDE SOC. COOP. A R.L. - IN LIQUIDAZIONE
AGCI	06/07/2010	2103090540	20/10/1997	PG	TIBERINA TABACCHI SOCIETA' COOPERATIVA
AGCI	06/07/2010	2278060542	26/02/1998	PG	GRIFO FIDI SOC. COOP. A R.L. IN LIQUIDAZIONE
AGCI	06/07/2010	2516080542	13/06/2001	PG	PRONTA ASSISTENZA COOP. SOCIALE A R.L. - IN LIQUIDAZIONE
AGCI	06/07/2010	2769430542	13/02/2009	PG	G.E.A. - GLOBAL ENVIRONMENTAL APPROACH SOC. COOP. A R.L.
AGCI	06/07/2010	179660501	18/07/2002	PG	CONSORZIO UMBRIA FIDI CONFIDI SOCIETA' COOPERATIVA
AGCI	06/07/2010	390190502	24/10/1991	PI	BANCA DI CREDITO COOPERATIVO DI FORNACETTE SOC. COOP. PER AZIONI
AGCI	06/07/2010	788150506	27/10/1983	PI	COOPERATIVA AGRICOLA LE RENE S.R.L.
AGCI	06/07/2010	1159280500	01/04/1993	PI	APE-SERVICE COOPERATIVA DI SERVIZI E TRASPORTI
AGCI	06/07/2010	282850932	29/01/1992	PN	SOCIETA' COOPERATIVA EDILIZIA LA PINETA
AGCI	06/07/2010	413320938	05/02/1998	PN	COOPERATIVA AGRICOLA MEDUNA SCRL
AGCI	06/07/2010	1041230937	20/07/1988	PN	COOP. AGRICOLA
AGCI	06/07/2010	1130330937	10/01/1989	PN	ASSOCIAZIONE COOPERATIVA AGRICOLTORI BASSA FRIULANA - ACABF
AGCI	06/07/2010	1137950935	22/05/1990	PN	CONSORZIO AGRICOLO FRIULANO
AGCI	06/07/2010	1150690939	23/04/1990	PN	CO.ECO. SOCIETA' COOPERATIVA
AGCI	06/07/2010	1202260939	06/05/1998	PN	FUTURA PICCOLA SOC. COOP. A R.L. GIA' COOP. GIOVANNI MONGIAT ARL
AGCI	06/07/2010	1390410932	28/05/2002	PN	COOP. 24 SU 24 SOC. COOP. A R.L.
AGCI	06/07/2010	1421170709	28/05/2002	PN	ALBIOS SOC. COOP. A R.L.
AGCI	06/07/2010	1428720930	28/05/2002	PN	ATLAS SOCIETA' COOPERATIVA
AGCI	06/07/2010	1433440938	28/05/2002	PN	L'ALTRIMUCCIO PICC. SOC. COOP. A R.L.
AGCI	06/07/2010	1447630938	06/05/2005	PN	NABILCOOP PICCOLA SOC. COOP. A R.L.
AGCI	06/07/2010	1461640938	06/05/2005	PN	ASCARETTO COOP. SOCIALE ARL ONLUS
AGCI	06/07/2010	1475110936	06/05/2005	PN	SOUIMIA PICCOLA SOC. COOP. A R.L.
AGCI	06/07/2010	1478780933	06/05/2005	PN	KOSMOS SOCIETA' COOPERATIVA
AGCI	06/07/2010	1481560934	04/03/2010	PN	PN MUSICA SOCIETA' COOPERATIVA A R.L.
AGCI	06/07/2010	1502250937	06/05/2005	PN	EUROCOOP 2003 SCARL
AGCI	06/07/2010	1520580935	06/05/2005	PN	GIROPAGINA SOCIETA' COOPERATIVA
AGCI	06/07/2010	1541630933	25/09/2009	PN	PEGASO SERVIZI SOCIETA' COOPERATIVA
AGCI	06/07/2010	1570320935	10/07/2006	PN	TRANSMEDIA COOPERATIVA SOCIALE A R.L. ONLUS
AGCI	06/07/2010	1971600273	06/10/1988	PN	COOPERATIVA AGRICOLA ITALIANA PRODUTTORI DI SOIA
AGCI	06/07/2010	3260760172	14/04/2005	PN	DIORAMA BLEU SERVICE - SOCIETA' COOPERATIVA - IN LIQUIDAZIONE
AGCI	06/07/2010	3449530264	07/02/2001	PN	M.T.E. - MONTAGGI TECNICI ECOLOGICI SCARL

AGCI	06/07/2010	1545270975	30/10/1989	PO	C.O.D.I.C.E. 2000 - CONSORZIO DI INIZIATIVE COOPERATIVE EDIFICATRICI SOCIETA' COOPERATIVA
AGCI	06/07/2010	1617850480	22/04/1980	PO	PRIMA CASA PRATO SOC. COOP. EDIFICATRICE A R.L.
AGCI	06/07/2010	1877460970	17/06/2007	PO	NUOVA EDITORIALE SOCIETA' COOPERATIVA
AGCI	06/07/2010	1921250484	30/10/1989	PO	COOPERATIVA EDIFICATRICE LA MAISON - SOCIETA' COOPERATIVA
AGCI	06/07/2010	3717350482	30/10/1989	PO	COOPERATIVA EDIFICATRICE GIULIA SOC. COOP. A R.L.
AGCI	06/07/2010	92001420485	30/10/1989	PO	NUOVA EUROPA II SOC. COOP. A R.L.
AGCI	06/07/2010	151900347	27/10/1961	PR	LA MEDITERRANEA SOCIETA' COOPERATIVA
AGCI	06/07/2010	160940342	17/01/1976	PR	CASEIFICIO TERENCE SOCIETA' AGRICOLA COOPERATIVA - IN LIQUIDAZIONE
AGCI	06/07/2010	164840340	10/09/1976	PR	LATTERIA SOCIALE LA PANOCCHIA SOC. COOP. A R.L.
AGCI	06/07/2010	197710346	06/04/1972	PR	SOCIETA' COOPERATIVA LA NAZIONALE
AGCI	06/07/2010	347320343	21/11/2006	PR	COOPERATIVA EDILE ARTIGIANA SOCIETA' COOPERATIVA
AGCI	06/07/2010	428990345	18/01/1973	PR	SOCIETA' COOPERATIVA EDILIZIA CABASSA
AGCI	06/07/2010	559830344	26/07/1979	PR	COOPERATIVA PULISPAZIO - SOCIETA' COOPERATIVA A R.L.
AGCI	06/07/2010	691860340	17/09/1986	PR	COOPERATIVA PULISPAZIO - SOCIETA' COOPERATIVA A R.L.
AGCI	06/07/2010	789670346	17/03/1987	PR	MULTISERVICE SOC. COOP. A R.L.
AGCI	06/07/2010	854140340	10/07/1991	PR	CASEIFICIO LA TRAVERSETOLESE SOCIETA' AGRICOLA COOPERATIVA
AGCI	06/07/2010	1311780330	01/03/2002	PR	INTERCONTINENTAL SERVICE PICCOLA SOC. COOP. A R.L.
AGCI	06/07/2010	1837000346	21/04/1994	PR	NUOVA PROSPETTIVA COOPERATIVA A R.L.
AGCI	06/07/2010	1853970349	19/04/2001	PR	COOPERATIVA SAN MARCO SOCIETA' COOPERATIVA A R.L.
AGCI	06/07/2010	2318980345	03/12/2004	PR	AMICA COOPERATIVA SOCIALE A R.L.
AGCI	06/07/2010	2373640347	10/06/2008	PR	IO RISPARMIO SOCIETA' COOPERATIVA A R.L.
AGCI	06/07/2010	2377100348	28/02/2006	PR	LEONE SOCIETA' COOPERATIVA
AGCI	06/07/2010	2401050345	17/06/2007	PR	EMMEGI PROGETTI E IMPIANTI SOCIETA' COOPERATIVA
AGCI	06/07/2010	2456730346	20/11/2007	PR	STELLA SOCIETA' COOPERATIVA
AGCI	06/07/2010	2458090343	20/11/2007	PR	SERVIZI FISCALI SOCIETA' COOPERATIVA
AGCI	06/07/2010	2480420344	21/04/2008	PR	CEYLON SOCIETA' COOPERATIVA
AGCI	06/07/2010	92086390438	13/06/2001	PR	COOPERATIVA DI GARANZIA DEL MOVIMENTO COOPERATIVO PARMENSE SCARL
AGCI	06/07/2010	431440411	22/04/1980	PS	COOPERATIVA EDILIZIA ENDAS 80 S.P.A.
AGCI	06/07/2010	1210680417	30/09/1992	PS	COOPERATIVA BIFFI SOCIETA' COOPERATIVA EDILIZIA
AGCI	06/07/2010	81006730410	22/04/1980	PS	SOCIETA' COOP. AGRICOLA ALCE NERO A R.L. - IN LIQUIDAZIONE
AGCI	06/07/2010	1053540470	13/07/2004	PT	COOPERATIVA EDIL CONFORT SOC. COOP. EDILIZIA A R.L.
AGCI	06/07/2010	1574900476	30/11/2005	PT	STAFF SERVICE SOCIETA' COOPERATIVA - IN LIQUIDAZIONE
AGCI	06/07/2010	1017610419	04/03/2010	PV	S.E.A. SERVIZI ESERCENTI ASSOCIATI SOC. COOP. IN LIQUID.
AGCI	06/07/2010	1512670181	26/07/2001	PV	BATHOR SERVIZI PSICOPEAGOGICI E SOCIO ASSISTENZIALI SOC. COOP. SOCIALE
AGCI	06/07/2010	1637370188	26/07/2001	PV	GREEN SERVICE SOCIETA' COOPERATIVA
AGCI	06/07/2010	1719890186	26/07/2001	PV	SOCIETA' COOPERATIVA LITTA GIA' FREE TIME
AGCI	06/07/2010	1737870186	26/07/2001	PV	BATHOR INSERIMENTO LAVORATIVO COOPERATIVA SOCIALE
AGCI	06/07/2010	1799890189	17/12/2008	PV	SOC. COOP. MILANO EUROSERVICE R.L.
AGCI	06/07/2010	1813130182	20/03/2002	PV	SPORZA SOCIETA' COOPERATIVA
AGCI	06/07/2010	1875800185	08/10/2004	PV	IDEA PIU' SOCIETA' COOPERATIVA
AGCI	06/07/2010	2209560180	12/12/2007	PV	COOPERATIVA LOMELLINA SPORT MANAGEMENT SOCIETA' SPORTIVA DILETTANTISTICA
AGCI	06/07/2010	90210766	07/05/2002	PZ	CONSORZIO AGRARIO REGIONALE DELLA LUCANIA E TARANTO SOC. COOP. A R.L.
AGCI	06/07/2010	230030769	22/09/1977	PZ	COOPERATIVA EDILIZIA SIRIO A R.L.
AGCI	06/07/2010	529120768	15/03/1995	PZ	SOCIETA' COOPERATIVA CAPODAGRI
AGCI	06/07/2010	810170761	04/03/1987	PZ	ISTITUTO REGIONALE PER LA FORMAZIONE E LA RICERCA - I.I.R.E.FORR. - SOCIETA' COOPERATIVA
AGCI	06/07/2010	8220730539	26/05/1986	PZ	COOP. A.G.R.I.M. - AGRICOLTORI RIUNITI
AGCI	06/07/2010	822280764	04/03/1987	PZ	FRISCOLO SOCIETA' COOPERATIVA A.R.L.
AGCI	06/07/2010	846250769	04/03/1987	PZ	COOP. LI FOY AGRICOLA
AGCI	06/07/2010	893640763	01/01/1997	PZ	COOP. CARPINETA 85
AGCI	06/07/2010	951100767	05/04/1990	PZ	PIANO DELLA SPINA - SOCIETA' COOPERATIVA
AGCI	06/07/2010	1033407076	15/03/1995	PZ	COOP. PROSPETTIVA 2000

AGCI	06/07/2010	1035060761	27/10/1994	PZ	F.I.GEST. SOCIETA' COOPERATIVA
AGCI	06/07/2010	1042980779	19/12/2001	PZ	CONSORZIO SAN SEBASTIANO GIA' CONS. REG.DELLA COOPERAZIONE SOC. BASILICATA
AGCI	06/07/2010	1053600761	10/09/2002	PZ	AUXILIUM SOCIETA' COOPERATIVA SOCIALE
AGCI	06/07/2010	1237270767	19/10/2000	PZ	SOLIDARIETA' VAL D'AGRI 2000 SOC. COOP. SOCIALE A.R.L.
AGCI	06/07/2010	1635560764	04/04/2006	PZ	SOCIETA' CONSORTILE COOPERATIVA SOCIALE - DEL MARMO PLATANO -ONLUS
AGCI	06/07/2010	1699350763	09/03/2009	PZ	INTESA SERVICE A.I.C. SOCIETA' COOPERATIVA
AGCI	06/07/2010	1712430766	15/07/2009	PZ	DE SALVO SALUMI SOCIETA' COOPERATIVA
AGCI	06/07/2010	80012040764	26/07/1979	PZ	MAGEA SOCIETA' COOPERATIVA A R.L. -IN LIQUIDAZIONE
AGCI	06/07/2010	96002700761	15/03/1983	PZ	COOP. MELANDRO
AGCI	06/07/2010	69880391	19/12/2000	RA	COOPERATIVA TERREMERSE SOC.COOP.
AGCI	06/07/2010	70280391	29/10/1952	RA	ASSOCIAZIONE COOPERATIVA MURATORI & AFFINI RAVENNA - SOCIETA' COOPERATIVA PER AZIONI - ACMAR S.C.P.A.
AGCI	06/07/2010	71510390	22/12/1958	RA	TIPOGRAFIA MODERNA SOCIETA' COOPERATIVA PER AZIONI
AGCI	06/07/2010	82850397	19/12/2000	RA	LE ROMAGNOLE SOCIETA' COOPERATIVA AGRICOLA PER AZIONI
AGCI	06/07/2010	112620398	30/06/1959	RA	COOPERATIVA AGRICOLA EDERA DI SAVIO SOCIETA' COOPERATIVA
AGCI	06/07/2010	123500399	07/02/1956	RA	COOPERATIVA CULTURALE RICREATIVA GIUSEPPE MAZZINI - SOCIETA' COOPERATIVA - CONSORZIO NAZIONALE
AGCI	06/07/2010	161370390	25/06/1953	RA	COOPERATIVA AGRICOLA DI S. MICHELE SOCIETA' COOPERATIVA
AGCI	06/07/2010	167370394	26/07/2001	RA	CONSORZIO AGRARIO DI RAVENNA SCARL
AGCI	06/07/2010	182940395	29/10/1952	RA	TERRATECH SOCIETA' COOPERATIVA
AGCI	06/07/2010	183320399	25/06/1953	RA	COOPERATIVA AGRICOLA FIUME ABBANDONATO SOCIETA' COOPERATIVA
AGCI	06/07/2010	201590395	10/05/1988	RA	C.A.R.T. CONSORZIO ATTIVITA' RICREATIVE TURISTICHE SOCIETA' COOPERATIVA
AGCI	06/07/2010	215440397	26/01/1962	RA	GIUSEPPE MAZZINI - VILLE UNITE - SOCIETA' COOPERATIVA
AGCI	06/07/2010	226360394	18/12/2002	RA	CONSORZIO NAZIONALE SEMENTI SOCIETA' COOPERATIVA AGRICOLA - CO.NA.SE. SOC. COOP. AGR.
AGCI	06/07/2010	248960395	18/10/1953	RA	COOPERATIVA CULTURALE RICREATIVA GIUSEPPE MAZZINI - FUSIGNANO - SOCIETA' COOPERATIVA
AGCI	06/07/2010	289040370	29/07/1980	RA	COOP. FACCHINI INDIPENDENTI -Liquid.coatta amrn.
AGCI	06/07/2010	345740393	16/04/1971	RA	EDILIZIA LA COSTRUTTRICE SOCIETA' COOPERATIVA
AGCI	06/07/2010	351390398	10/05/1988	RA	COOP. MONTANA VALLE DEL LAMONE
AGCI	06/07/2010	351400395	10/05/1988	RA	MONTANA VALLE DEL SENIO SOCIETA' COOPERATIVA
AGCI	06/07/2010	360020390	09/02/1954	RA	COOPERATIVA CULTURALE RICREATIVA GIUSEPPE MAZZINI - SOCIETA' COOPERATIVA
AGCI	06/07/2010	361580392	18/10/1953	RA	COOPERATIVA CULTURALE RICREATIVA GIUSEPPE MAZZINI DI CASTIGLIONE DI RAVENNA SOCIETA' COOPERATIVA
AGCI	06/07/2010	362610396	18/10/1953	RA	EDERA SOCIETA' COOPERATIVA
AGCI	06/07/2010	370700395	03/04/1975	RA	CASA NOSTRA SOC. COOP. A R.L. -IN LIQUIDAZIONE
AGCI	06/07/2010	370710394	18/10/1953	RA	COOPERATIVA DI CONSUMO GIUSEPPE MAZZINI SOCIETA' COOPERATIVA
AGCI	06/07/2010	370750390	18/06/1958	RA	EGUAGLIANZA - S. ALBERTO SOCIETA' COOPERATIVA
AGCI	06/07/2010	370760399	09/02/1954	RA	COOPERATIVA CULTURALE RICREATIVA RISORGIMENTO - SOCIETA' COOPERATIVA
AGCI	06/07/2010	370780397	09/02/1954	RA	COOPERATIVA CULTURALE RICREATIVA AURELIO SAFFI SOCIETA' COOPERATIVA
AGCI	06/07/2010	370820391	01/01/1992	RA	EDERA SAVARNA SOCIETA' COOPERATIVA
AGCI	06/07/2010	370830390	10/03/1961	RA	COOPERATIVA CULTURALE RICREATIVA ANTONIO FRATTI DI LONGASTRINO - SOC. COOP.
AGCI	06/07/2010	370840399	09/02/1954	RA	AURELIO SAFFI S. MICHELE SOCIETA' COOPERATIVA
AGCI	06/07/2010	370850398	18/10/1953	RA	E. FARINI CHIUSA S. MARCO SOCIETA' COOPERATIVA
AGCI	06/07/2010	370890394	18/10/1953	RA	MARIO ANGELONI - SOCIETA' COOPERATIVA
AGCI	06/07/2010	370900391	18/10/1953	RA	SOCIETA' COOPERATIVA DI CULTURA GIUSEPPE MAZZINI - SOCIETA' COOPERATIVA
AGCI	06/07/2010	370920399	09/02/1954	RA	COOPERATIVA CULTURALE GIUSEPPE MAZZINI SOC. COOP.
AGCI	06/07/2010	370950396	18/10/1953	RA	COOPERATIVA CULTURALE RICREATIVA A. GUERRINI - RAVENNA SOCIETA' COOPERATIVA
AGCI	06/07/2010	370960395	25/06/1953	RA	COOPERATIVA CULTURALE RICREATIVA GIUSEPPE MAZZINI - SOCIETA' COOPERATIVA
AGCI	06/07/2010	370980393	18/10/1953	RA	P. UCCELLINI SOCIETA' COOPERATIVA
AGCI	06/07/2010	370990392	18/10/1953	RA	COOPERATIVA CULTURALE RICREATIVA G. MAZZINI - SOCIETA' COOPERATIVA
AGCI	06/07/2010	371010398	18/06/1958	RA	EDERA COTIGNOLA SOCIETA' COOPERATIVA
AGCI	06/07/2010	371170392	07/02/1956	RA	SOCIETA' COOPERATIVA LUGHESE GIUSEPPE MAZZINI S. C.
AGCI	06/07/2010	371120395	14/02/1968	RA	COOPERATIVA CULTURALE RICREATIVA G. MAZZINI SOCIETA' COOPERATIVA
AGCI	06/07/2010	371150392	18/10/1953	RA	COOPERATIVA CULTURALE RICREATIVA G. MAZZINI - S. ZACCARIA SOCIETA' COOPERATIVA

AGCI	06/07/2010	371190398	07/02/1956	RA	COOPERATIVA SINDACALE LAVORATORI DEMOCRATICI SOCIETA' COOPERATIVA PER AZIONI
AGCI	06/07/2010	371200395	18/10/1953	RA	COOP. REPUBBLICANA A. FRATTI SOCIETA' COOPERATIVA
AGCI	06/07/2010	374530392	18/10/1953	RA	COOPERATIVA G. MAZZINI E CASE REPUBBLICANE SOC. COOP.
AGCI	06/07/2010	382830396	06/12/1996	RA	PICCOLA E MEDIA PESCA LA ROMAGNOLA, SOCIETA' COOPERATIVA
AGCI	06/07/2010	431550391	27/10/1983	RA	CONFARTIGIANATO SERVIZI SOCIETA' COOPERATIVA GIÀ CONSORZIO S.A.T.A.R. SOC. COOP.
AGCI	06/07/2010	435100390	22/04/1980	RA	LA FORTUNATA VALDAMONE SOC. COOP. EDILIZIA A R.L. - IN LIQUIDAZIONE
AGCI	06/07/2010	749390399	30/09/1982	RA	COOPERATIVA EDIFICATORIA ROMAGNA CASA - SOCIETA' COOPERATIVA
AGCI	06/07/2010	860730399	02/02/2004	RA	COOPERATIVA AGRICOLA BONIFICA LAMONE DI SERVIZI AI COLTIVATORI - SOCIETA' COOPERATIVA AGRICOLA PER AZIONI
AGCI	06/07/2010	940100399	10/05/1988	RA	COMETHA SOCIETA' COOPERATIVA PER AZIONI - COMETHA SOC. COOP. P.A.
AGCI	06/07/2010	966060378	06/05/1964	RA	CONSORZIO NAZIONALE COOPERATIVE DI PRODUZIONE E LAVORO CIRO MENOTTI SOCIETA' COOPERATIVA PER AZIONI
AGCI	06/07/2010	1064080391	19/06/2002	RA	MEDIA NEWS COOPERATIVA DI GIORNALISTI A R.L.
AGCI	06/07/2010	1118900397	22/12/1989	RA	COOPERATIVA CULTURALE RICREATIVA CAMINO VERDE SOCIETA' COOPERATIVA
AGCI	06/07/2010	1144170394	27/03/1991	RA	INTERPLAST ITALY COOPERATIVA SOCIALE DI SOLIDARIETA' ONLUS - SOCIETA' COOPERATIVA
AGCI	06/07/2010	1337910390	08/09/1998	RA	TELENET - SOCIETA' COOPERATIVA
AGCI	06/07/2010	1370580399	06/05/1998	RA	UTILE COOP 2002 SOCIETA' COOPERATIVA GIÀ COOP. FACCHINI 2002 SCARL
AGCI	06/07/2010	1420870394	28/03/2007	RA	MEDICINA FUTURA SOCIETA' COOPERATIVA
AGCI	06/07/2010	1482380399	28/12/1999	RA	FUTURA SERVICE SOCIETA' COOPERATIVA PER AZIONI
AGCI	06/07/2010	1779860384	13/02/2009	RA	CONSORZIO EMILIA ROMAGNA EXPORT FOOD NETWORK
AGCI	06/07/2010	1954521207	29/09/2006	RA	SOCIETA' COOPERATIVA EDIFICATRICE INTERCOMUNALE SOC. COOP.
AGCI	06/07/2010	2035370390	19/12/2000	RA	ECOBLU CENTRO PER LO SVILUPPO TECNOLOGICO DELLE SCIENZE AMBIENTALI, DELLA PESCA E DELL'AGROALIMENTARE SOC. COOP.
AGCI	06/07/2010	2100380399	18/12/2002	RA	INARTE SOCIETA' COOPERATIVA A R.L.
AGCI	06/07/2010	2214040392	30/11/2005	RA	ENERGHEIA SOCIETA' COOPERATIVA
AGCI	06/07/2010	2217450390	19/01/2006	RA	COOPERATIVA SANITA' AMICA RAVENNA - SOCIETA' COOPERATIVA
AGCI	06/07/2010	2217460399	19/01/2006	RA	COOPERATIVA SANITA' AMICA LUGO - SOCIETA' COOPERATIVA
AGCI	06/07/2010	2235690399	18/12/2006	RA	SAVIO D'ACQUISTO SOCIETA' COOPERATIVA
AGCI	06/07/2010	2242320394	18/12/2006	RA	CONSORZIO SANITA' AMICA SOCIETA' COOPERATIVA
AGCI	06/07/2010	2246860395	29/09/2006	RA	IL RITROVO SOCIETA' COOPERATIVA SOCIALE -IMPRESA SOCIALE
AGCI	06/07/2010	2270190396	27/07/2007	RA	FACMAR SOCIETA' COOPERATIVA
AGCI	06/07/2010	2278810391	29/09/2008	RA	ENERGENESI SOCIETA' COOPERATIVA
AGCI	06/07/2010	228370399	12/12/2007	RA	CONSTRUIRE SOCIETA' CONSORTILE COOPERATIVA
AGCI	06/07/2010	2287490391	12/12/2007	RA	ENERGIE RINNOVABILI AMBIENTE TERRITORIO E.R.A.T. SOC. COOP. GIÀ SOLUZIONI ENERGIA TERRITORIO AMBIENTE - S.E.T.A.
AGCI	06/07/2010	2329750398	05/05/2009	RA	THE WORLD LAVORI E SERVIZI SOCIETA' COOPERATIVA
AGCI	06/07/2010	2331400396	13/02/2009	RA	EPICURO SOCIETA' COOPERATIVA
AGCI	06/07/2010	2343900391	25/09/2009	RA	IL MOSAICO SOCIETA' COOPERATIVA
AGCI	06/07/2010	3220340404	30/11/2005	RA	COOPERATIVA SANITA' AMICA FORLÌ - SOCIETA' COOPERATIVA
AGCI	06/07/2010	116637087	14/04/2005	RC	GIESSE SOC. COOP. A R.L.
AGCI	06/07/2010	213680805	28/02/2006	RC	ASSOCIAZIONE MERIDIONALE PRODUTTORI OLIVICOLI SOC. COOP. - A.M.P.O.-
AGCI	06/07/2010	304100803	10/09/2004	RC	SILVANA 78 SOCIETA' COOPERATIVA
AGCI	06/07/2010	606480804	10/09/2004	RC	ESMERALDA SOCIETA' COOPERATIVA
AGCI	06/07/2010	871160800	14/04/2005	RC	SOC. COOP. BYTE SUD A R.L.
AGCI	06/07/2010	877980805	14/04/2005	RC	SOCIETA' COOPERATIVA ACQUARIUM A R.L.
AGCI	06/07/2010	925730806	13/07/2004	RC	COOPMAR SOCIETA' COOPERATIVA A R.L.
AGCI	06/07/2010	971040803	14/04/2005	RC	SUD EXPRESS A R.L.
AGCI	06/07/2010	1005340805	19/10/2000	RC	LE DA SOCIETA' COOPERATIVA A R.L.
AGCI	06/07/2010	1078180807	14/12/2005	RC	COOPERATIVA IL TERRITORIO
AGCI	06/07/2010	1095390801	06/05/2005	RC	ORCHIDEA SOC. COOPERATIVA
AGCI	06/07/2010	1119150801	14/04/2005	RC	AQUA SOC. COOPERATIVA A R.L.
AGCI	06/07/2010	1209240801	05/02/1998	RC	SCRIPTA MANENT SOC. COOP. A R.L.
AGCI	06/07/2010	1216120806	10/09/2004	RC	AGRI BRUZIA SOCIETA' COOPERATIVA OLIVICOLA
AGCI	06/07/2010	1229600802	14/04/2005	RC	MASSIMO CHILLINO SERV. EDUCATIVI SOCIO-ASSISTENZIALI E RIABILITATIVI SOC. COOP. A R.L.
AGCI	06/07/2010	1232590800	10/09/2004	RC	NEW PROJECT SOCIETA' COOPERATIVA A R.L.

AGCI	06/07/2010	1246310807	10/09/2004	RC	PIROZZO SOCIETA' COOPERATIVA A RESPONSABILITA' LIMITATA ED A MUTUALITA' PREVALENTE
AGCI	06/07/2010	1246560807	21/01/2004	RC	SANTA MARIA SOC. COOP. ORTOFRUTTICOLA AGRUMARIA A R.L.
AGCI	06/07/2010	1335590806	23/02/2005	RC	POLIFEMO SOC. COOP. SOCIALE A R.L.
AGCI	06/07/2010	1381690807	14/04/2005	RC	WORK SOC. COOP. ARL
AGCI	06/07/2010	1408150801	05/02/1998	RC	COOPERATIVA SOCIALE A PICCOLI PASSI ARL - ONLUS
AGCI	06/07/2010	1437920802	14/04/2005	RC	SOCIALE EDEN A R.L.
AGCI	06/07/2010	1508380802	13/07/2004	RC	SOCIETA' COOPERATIVA PESCA MARIA DI PORTO SALVO
AGCI	06/07/2010	1513790806	23/02/2000	RC	CAPOVERSO SOC. COOP. A R.L.
AGCI	06/07/2010	1521170801	23/02/2005	RC	LA MEDITERRANEA S.C.A.R.L.
AGCI	06/07/2010	1534130800	19/01/2000	RC	EUROCONFEZIONI PICCOLA SOC. COOP. A R.L.
AGCI	06/07/2010	1548240801	19/01/2000	RC	DON BOSCO - SOCIETA' COOPERATIVA
AGCI	06/07/2010	1568910804	19/01/2006	RC	LUXOR SOC. COOP. SOCIALE
AGCI	06/07/2010	1569360801	10/09/2004	RC	SOCIALE ECOSERVIZI SRL
AGCI	06/07/2010	1600910804	14/04/2005	RC	GRUPPO AGORA' PICCOLA SOC. COOP. SOCIALE A R.L.
AGCI	06/07/2010	1610940809	05/09/2000	RC	DIMENSIONE AZIENDA SOC. COOP. A R.L.
AGCI	06/07/2010	2000360806	13/06/2005	RC	ZEPHIRO SOC. COOP. A R.L.
AGCI	06/07/2010	2018290805	23/02/2005	RC	OLEARIA IL RACCOLTO SCARL PER AZIONI
AGCI	06/07/2010	2036810808	06/05/2005	RC	SAN MERCURIO SOCIETA' COOPERATIVA SOCIALE
AGCI	06/07/2010	2062900804	23/02/2005	RC	SOC. COOP. FIGARO DE PARIS A R.L.
AGCI	06/07/2010	2075190807	10/09/2004	RC	REGGINA TRASPORTI 2000 SOC. COOP. A R.L.
AGCI	06/07/2010	2077550800	23/03/2001	RC	PROMOSERVICE SOCIETA' COOPERATIVA
AGCI	06/07/2010	2084070800	10/09/2004	RC	AG.RI.MAR. SOCIETA' COOPERATIVA
AGCI	06/07/2010	2084150800	23/02/2005	RC	LA SFIDA PICCOLA SOC. COOP. SOCIALE A R.L.
AGCI	06/07/2010	2096840802	13/06/2005	RC	TRANSPORT & SERVICE PICCOLA SOC. COOP. A R.L.
AGCI	06/07/2010	2106750801	23/02/2005	RC	TIRRENIA SUD SOCIETA' COOPERATIVA
AGCI	06/07/2010	2108580800	13/06/2005	RC	LA LUCE SOCIETA' COOPERATIVA SOCIALE
AGCI	06/07/2010	2114030808	23/02/2005	RC	NESS SOC. COOP. SOCIALE A R.L.
AGCI	06/07/2010	2115500809	10/09/2004	RC	C.M.T. SOCIETA' COOPERATIVA SOCIALE
AGCI	06/07/2010	2120150806	04/11/2004	RC	LE CERASARE SOCIETA' COOPERATIVA
AGCI	06/07/2010	2142050802	10/09/2002	RC	MONDO VIVO PICCOLA SOC. COOP. A R.L.
AGCI	06/07/2010	2143150809	13/06/2005	RC	EUROCOOP ASSISTANCE P.SCARL
AGCI	06/07/2010	2143170807	13/06/2005	RC	LA MONGOLFIERA - SOCIETA' COOPERATIVA SOCIALE
AGCI	06/07/2010	2158470803	23/02/2005	RC	AIRONE - SOCIETA' COOPERATIVA SOCIALE
AGCI	06/07/2010	2161160805	13/06/2005	RC	CENIDE SOC. COOP. SOCIALE
AGCI	06/07/2010	2161630807	13/06/2005	RC	COOPERATIVA SOCIALE PAGESALUS SOCIETA' COOPERATIVA
AGCI	06/07/2010	2168450787	05/02/1998	RC	AQUILONE 2000 SOCIETA' COOPERATIVA
AGCI	06/07/2010	2168470785	05/02/1998	RC	PADRE PIO SCRL
AGCI	06/07/2010	2177970809	10/09/2004	RC	COOP. MADRE MARIA TERESA DI CALCIUTTA SCRL
AGCI	06/07/2010	2179180803	13/06/2005	RC	AGRUMARIA 2002 SOCIETA' COOPERATIVA
AGCI	06/07/2010	2180160802	10/09/2004	RC	SELA SOCIETA' COOPERATIVA SOCIALE A R.L.
AGCI	06/07/2010	2180640803	13/06/2005	RC	AGRI MEDITERRANEA SOCIETA' COOPERATIVA A R.L.
AGCI	06/07/2010	2182260808	13/07/2004	RC	TIRRENOGRUMI S.C.A.R.L.
AGCI	06/07/2010	2196290809	31/03/2003	RC	SAN VINCENZO COOP. ORTOFRUTTICOLA A R.L.
AGCI	06/07/2010	2198440804	21/01/2004	RC	COSTA VIOLA 2002 SOC. COOP. SOCIALE A R.L. PER AZIONI
AGCI	06/07/2010	2211610809	28/09/2007	RC	SAN GREGORIO SOC. COOP. CONSORTILE A R.L.
AGCI	06/07/2010	2222010809	21/01/2004	RC	ARGONAUTA SOCIETA' COOPERATIVA
AGCI	06/07/2010	2225400809	21/01/2004	RC	ORTOFRUTTA MEDITERRANEA SOC. COOP. CONSORTILE
AGCI	06/07/2010	2225770805	02/02/2004	RC	AGRINDVA SOC. COOP. CONSORTILE A R.L.
AGCI	06/07/2010	2227070808	10/09/2004	RC	A.P.A.V. SOC. COOP. A R.L. - ASSOCIAZIONE PRODUTTORI AGRUMARI VARAPODIO
AGCI	06/07/2010	2227700800	19/01/2006	RC	SEVEN SERVICE SOCIETA' COOPERATIVA
AGCI				RC	ATHOS SOC. COOP. A R.L.

AGCI	06/07/2010	2231660800	13/06/2005	RC	EURO AGRUMI 2003 PICCOLA SOC. COOP. A R.L.
AGCI	06/07/2010	2237610809	28/02/2006	RC	AGRI-SUD SOCIETA' COOPERATIVA ARL
AGCI	06/07/2010	22383380808	21/01/2004	RC	NUOVI ORIZZONTI SOCIETA' COOP. SOCIALE
AGCI	06/07/2010	2246330803	28/02/2006	RC	CLEMKIVI SOC. COOP.
AGCI	06/07/2010	2248630806	23/02/2005	RC	LA IONICA VERDE - SOCIETA' COOPERATIVA AGRICOLA A R.L.
AGCI	06/07/2010	2267830806	13/06/2005	RC	SANTA STELLA SOC. COOP. A R.L.
AGCI	06/07/2010	2285870800	28/02/2006	RC	COOPERATIVA AGRUMARIA CALABRESE SOCIETA' COOPERATIVA
AGCI	06/07/2010	2285880809	04/11/2004	RC	CON.AGROFRUIT SOC. COOP. CONSORTILE
AGCI	06/07/2010	2286510801	04/11/2004	RC	MERIDIANA SOC. COOP.
AGCI	06/07/2010	2289230807	06/05/2005	RC	REGA SERVICE COOP. SOCIALE
AGCI	06/07/2010	2293140808	28/02/2006	RC	SOCIETA' COOPERATIVA PRODUTTORI MERIDIONALI - S.C.P.M.
AGCI	06/07/2010	2295640805	04/11/2004	RC	A.R.A. - AGRUMICOLTORI REGIONALI ASSOCIATI - SOCIETA' COOPERATIVA AGR. A MUTUALITA' PREVALENTE
AGCI	06/07/2010	2296000801	23/02/2005	RC	VACALE - SOCIETA' COOPERATIVA
AGCI	06/07/2010	2296490804	29/09/2006	RC	3P - SOCIETA' COOPERATIVA A R.L.
AGCI	06/07/2010	2297060804	28/02/2006	RC	SOCIETA' COOPERATIVA NAVEL CALABRA
AGCI	06/07/2010	2301250805	06/10/2005	RC	COOPERATIVA SANTA BARBARA ARL
AGCI	06/07/2010	2313520807	18/12/2006	RC	SOLE SPLENDENTI SOCIETA' COOPERATIVA SOCIALE
AGCI	06/07/2010	2316840806	13/06/2005	RC	U.N.A.S.M. SOCIETA' COOPERATIVA ONLUS
AGCI	06/07/2010	2332800800	28/02/2006	RC	O.P. AGRICOOP SOCIETA' COOPERATIVA
AGCI	06/07/2010	2345590802	28/02/2006	RC	LA ROSA DEI VENTINI SOCIETA' COOPERATIVA AGRICOLA
AGCI	06/07/2010	2349710802	31/10/2007	RC	AGRUMARIA SANTILARIESE
AGCI	06/07/2010	2352500801	28/02/2006	RC	CALABRIA ORANGE SOC. COOP. IN LIQUIDAZIONE
AGCI	06/07/2010	2389830809	28/03/2007	RC	VITASI' SOCIETA' COOPERATIVA SOCIALE - IMPRESA SOCIALE
AGCI	06/07/2010	2393670803	05/05/2009	RC	BETHEL SOCIETA' COOPERATIVA
AGCI	06/07/2010	2393680802	05/05/2009	RC	EMMAUS SOCIETA' COOPERATIVA
AGCI	06/07/2010	2424850804	28/03/2007	RC	I.F.O.P. CALABRIA SOCIETA' COOPERATIVA
AGCI	06/07/2010	2527480806	05/05/2009	RC	COSTITUMIDEL SOCIETA' COOPERATIVA EDILIZIA DI ABITAZIONE
AGCI	06/07/2010	2559720806	04/03/2010	RC	MARINELLA SOCIETA' COOPERATIVA
AGCI	06/07/2010	2574620809	09/11/2009	RC	CENTRO SERVIZI CONTABILI SOCIETA' COOPERATIVA
AGCI	06/07/2010	2807640798	01/10/2007	RC	SOCIETA' COOPERATIVA SAN GIOVANNI BATTISTA
AGCI	06/07/2010	80003030808	10/09/2002	RC	SOCIETA' COOPERATIVA PER L'INDUSTRIA DELLA PESCA "GIOVANNI PONTILLO"
AGCI	06/07/2010	81004650800	23/02/2005	RC	SOCIETA' COOPERATIVA PER L'INDUSTRIA DELLA PESCA D. CENTO
AGCI	06/07/2010	81005150800	22/04/1980	RC	COOP. CAMAGNA - IN LIQUIDAZIONE
AGCI	06/07/2010	92033890804	18/12/2002	RC	LUME SOC. COOPERATIVA SOCIALE A R.L.
AGCI	06/07/2010	92035220802	13/06/2005	RC	COOPERATIVA SOCIALE TURISMO PER TUTTI
AGCI	06/07/2010	92041270809	18/12/2006	RC	BRUZIA MULTISERVICE SOCIETA' COOPERATIVA SOCIALE
AGCI	06/07/2010	92043050803	14/04/2005	RC	SAN FRANCESCO SOC. COOP. SOCIALE A R.L.
AGCI	06/07/2010	92045000806	13/06/2005	RC	FRATELLI FRANCO GROUP SOC. COOP. AGRICOLA
AGCI	06/07/2010	131110355	18/06/1958	RE	SOCIETA' COOPERATIVA AGRICOLA LA LIBERTA'
AGCI	06/07/2010	464110352	22/09/1977	RE	COOPERATIVA ITALIANA RISTORAZIONE - C.I.R. -
AGCI	06/07/2010	601450356	11/01/1980	RE	COOPERATIVA COMPENSORIALE EDIFICATRICE FRA LAVORATORI LUIGI VIAPPANI - SOCIETA' COOPERATIVA
AGCI	06/07/2010	915140354	01/06/1982	RE	IL TELEFONO 2 SOCIETA' COOPERATIVA
AGCI	06/07/2010	1061860357	23/04/1991	RE	CASABELLA SOCIETA' COOPERATIVA A R.L.
AGCI	06/07/2010	1429640350	15/01/1991	RE	COOPERATIVA SOCIALE MARIOSCA SOCIETA' COOPERATIVA
AGCI	06/07/2010	2078440357	25/01/2005	RE	STELLA SOCIETA' COOPERATIVA
AGCI	06/07/2010	2175930359	06/10/2005	RE	FOLETTI E PETRILLO DESIGN SOCIETA' COOPERATIVA
AGCI	06/07/2010	2359010358	09/03/2009	RE	FUTURA SOC. COOPERATIVA
AGCI	06/07/2010	2664850365	25/01/2005	RE	IL CASTELLO SOCIETA' COOPERATIVA
AGCI	06/07/2010	85890887	17/02/1978	RG	SOCIETA' COOP. C.O.V. - COOPERATIVA ORTOFLORICOLA VITTORIA A.R.L.
AGCI	06/07/2010	109700880	15/03/1983	RG	SOCIETA' COOPERATIVA A R.L. CASA BIANCA
AGCI	06/07/2010	180110884	30/09/1982	RG	

AGCI	06/07/2010	217010883	22/06/1988	RG	VALLE DELL'ACATE COOPERATIVA AGRICOLA CANTINA SOCIALE - VDA
AGCI	06/07/2010	221730880	27/09/1974	RG	OSPESIVES SCARL
AGCI	06/07/2010	258730886	11/07/1995	RG	COOP. AGRICOLA ORTOFLORICOLA LIBERTÀ
AGCI	06/07/2010	575600887	25/02/2004	RG	GAROFANO SOC. COOP. A R.L.
AGCI	06/07/2010	594920886	22/05/1990	RG	COOP. AQUILA
AGCI	06/07/2010	667980882	25/03/1986	RG	ORSA MAGGIORE SOCIETÀ COOPERATIVA EDILIZIA
AGCI	06/07/2010	673610887	04/11/1999	RG	DORIANA SOC. COOP. A R.L.
AGCI	06/07/2010	689140887	19/12/2000	RG	COOPERATIVA SOCIALE C.O.S. (COOPERATIVA OPERATORI SOCIALI) A R.L.
AGCI	06/07/2010	710180886	25/02/2004	RG	IL CARRUBBO SCARL
AGCI	06/07/2010	757150883	04/11/1999	RG	DUEMILAIUNO SOC. COOP. A R.L.
AGCI	06/07/2010	766880884	29/10/2002	RG	NOVA DEMETRA COOP. A R.L. GIÀ ECORTOFLOL COOPERATIVA A R.L.
AGCI	06/07/2010	809440886	19/06/2002	RG	COOPERATIVA SOCIALE ARTEMIDE
AGCI	06/07/2010	814260881	28/03/2007	RG	CENTRO TEATRO STUDI SOCIETÀ COOPERATIVA
AGCI	06/07/2010	876030883	16/12/2009	RG	GIORGIO LA PIRA SOCIETÀ COOPERATIVA EDILIZIA
AGCI	06/07/2010	876030883	16/12/2009	RG	NOVA LUCE SOCIETÀ COOPERATIVA
AGCI	06/07/2010	883980880	16/12/2009	RG	SOCIETÀ COOPERATIVA EDILIZIA FANTASIA
AGCI	06/07/2010	1006080889	06/12/1996	RG	A.I.M. - AGROITICA IBLEA MACROSTIGMA PICCOLA SOC COOP
AGCI	06/07/2010	1007600891	29/10/2002	RG	CO.P.A.S.S. COOPERATIVA SOCIALE A.R.L.
AGCI	06/07/2010	1082430883	09/05/2000	RG	COOP. SOCIALE MONTIBLEI A R.L.
AGCI	06/07/2010	1117700888	08/07/2003	RG	CONSORZIO FIDI MERIDIONALE - CON. FI. M.
AGCI	06/07/2010	1153920886	01/02/2002	RG	COOPERATIVA SOCIALE AURORA A R.L.
AGCI	06/07/2010	1165670884	09/03/2009	RG	FUTURE SOCIETÀ COOPERATIVA
AGCI	06/07/2010	1177840889	29/09/2006	RG	IL PADRINO SOCIETÀ COOPERATIVA
AGCI	06/07/2010	1188660888	26/07/2001	RG	CONFESERFIDI SOCIETÀ COOPERATIVA
AGCI	06/07/2010	1306630888	09/11/2009	RG	ALETHEIA SOCIETÀ COOPERATIVA
AGCI	06/07/2010	1311080889	10/05/2010	RG	BEGONIA SOCIETÀ COOPERATIVA EDILIZIA DI ABITAZIONE
AGCI	06/07/2010	1311690885	09/03/2009	RG	GAUDI SOCIETÀ COOPERATIVA EDILIZIA DI ABITAZIONE
AGCI	06/07/2010	1363500883	04/03/2010	RG	SAN VINCENZO SOCIETÀ COOPERATIVA EDILIZIA DI ABITAZIONE
AGCI	06/07/2010	1363880889	16/12/2009	RG	COOPERATIVA SOCIALE GIROTONDO
AGCI	06/07/2010	4290380874	04/04/2006	RG	IKRISALIDE SOCIETÀ COOPERATIVA SOCIALE
AGCI	06/07/2010	80006460887	23/04/1985	RG	COOPERATIVA EDILIZIA GALATEA
AGCI	06/07/2010	80007200886	18/06/1958	RG	SOCIETÀ COOPERATIVA EDILIZIA DOLCE FOCOLARE
AGCI	06/07/2010	90006140884	25/02/2004	RG	SOC. COOP. EDILIZIA A R.L. QUASIMODO
AGCI	06/07/2010	90011450880	05/06/2002	RG	EUROFIDI SOC. COOP. A R.L. CONS. GARANZIA FIDI DI IL GRADO
AGCI	06/07/2010	123410573	11/01/1980	RI	SOCIETÀ COOPERATIVA EDILIZIA VITTORIA
AGCI	06/07/2010	701110579	08/10/2004	RI	PROGETTO SANITÀ SOCIETÀ COOPERATIVA SOCIALE
AGCI	06/07/2010	759410574	10/05/2007	RI	IL POZZO DEI DESIDERI SOCIETÀ COOPERATIVA
AGCI	06/07/2010	846520575	06/09/2005	RI	ESPERIENZE 84 SOCIETÀ COOPERATIVA
AGCI	06/07/2010	862250578	23/01/2007	RI	N.R.T.C. - NUOVA RACCOLTITORI TARTUFCOLTORI DEL CICOLANO - SOCIETÀ COOPERATIVA
AGCI	06/07/2010	885590570	10/09/1999	RI	CA.SA.LI.GHA BETA SOCIETÀ COOPERATIVA SOCIALE
AGCI	06/07/2010	891680571	25/05/2000	RI	POSTEA SOC. COOP.
AGCI	06/07/2010	898120571	30/03/2004	RI	RE SABO SOCIETÀ COOPERATIVA E LE FIGLIE DI RE SABO PICCOLA SOCI. COOP. A R.L.
AGCI	06/07/2010	919350579	10/07/2006	RI	LO STUDENTE 2000 SOCIETÀ COOPERATIVA
AGCI	06/07/2010	924300577	15/07/2009	RI	EUROVILLAGE SOCIETÀ COOPERATIVA SOCIALE
AGCI	06/07/2010	924500572	18/12/2006	RI	PICCHIO VERDE SOCIETÀ COOPERATIVA ARL
AGCI	06/07/2010	942180571	10/05/2004	RI	TIEMME SOCIETÀ COOPERATIVA
AGCI	06/07/2010	942300575	25/02/2004	RI	AZZURRA SERVIZI SOCIETÀ COOPERATIVA
AGCI	06/07/2010	943200576	03/03/2003	RI	C.V.M. SOCIETÀ COOPERATIVA
AGCI	06/07/2010	958500571	10/05/2010	RI	OBBIETTIVO SERVIZI SOCIETÀ COOPERATIVA
AGCI	06/07/2010	960380574	10/09/2004	RI	VILLA OLIMPO SOCIETÀ COOPERATIVA SOCIALE
AGCI	06/07/2010	960380574	10/09/2004	RI	GLR RESTAURI SOC. COOP. A R.L.

AGCI	06/07/2010	962180576	21/06/2004	RI	ARCOBALENO SOC. COOP. ARL
AGCI	06/07/2010	964660575	21/04/2008	RI	IL MIO SOGNO - SOCIETA' COOPERATIVA EDILIZIA A R.L.
AGCI	06/07/2010	968750570	23/05/2006	RI	C. & M. CONSULTING AND MANAGEMENT SOCIETA' COOPERATIVA
AGCI	06/07/2010	1002890570	25/09/2009	RI	SOLIDEA COOPERATIVA SOCIALE
AGCI	06/07/2010	1009770577	17/12/2008	RI	LA STRADA SOCIETA' COOPERATIVA
AGCI	06/07/2010	1013180573	05/05/2009	RI	L'OASI DELLA CORTE - SOCIETA' COOPERATIVA SOCIALE
AGCI	06/07/2010	1019450574	28/02/2008	RI	DEMETHRA SOCIETA' COOPERATIVA SOCIALE
AGCI	06/07/2010	1029560578	10/05/2010	RI	BISTROT C.O.S.E. E SAPORI SOCIETA' COOPERATIVA SOCIALE
AGCI	06/07/2010	1053210579	10/05/2010	RI	BLU SERVICE SOCIETA' COOPERATIVA A R.L.
AGCI	06/07/2010	80006870572	30/11/2005	RI	UGL SERVIZI RIETI COOP.
AGCI	06/07/2010	90007010573	14/04/2005	RI	OLEIFICIO SANTA BARBARA SOC. COOP. AGRICOLA COLTIVATORI DIRETTI DI SCANDRIGLIA
AGCI	06/07/2010	223830563	01/10/1975	RM	ARCADIA SOCIETA' COOPERATIVA CULTURALE
AGCI	06/07/2010	288610603	30/03/1978	RM	SOCIETA' COOPERATIVA EDILIZIA GIUSEPPE MAZZINI
AGCI	06/07/2010	301440608	23/05/2006	RM	SOCIETA' COOPERATIVA EDILIZIA SERENA
AGCI	06/07/2010	365670603	23/05/2006	RM	LA TECCHIESE 77 SOC. COOP. EDILIZIA A R.L.
AGCI	06/07/2010	394840581	10/09/1976	RM	MIRAVALLE TERZA SOCIETA' COOPERATIVA EDILIZIA
AGCI	06/07/2010	411230584	12/11/1996	RM	COOPERATIVA DI CONSUMO PREVIDENZA SOCIALE SOCIETA' COOPERATIVA
AGCI	06/07/2010	420910580	10/07/2006	RM	SOC. COOP. CONDUCENTI AUTOPUBBLICHE ERA NUOVA A R.L.
AGCI	06/07/2010	426350583	07/02/2000	RM	SOCIETA' COOPERATIVA PORTABAGLI ALLE STAZIONI DI ROMA - IN LIQUIDAZIONE
AGCI	06/07/2010	462550583	01/05/1965	RM	S.A.T.E.R. SERVIZI AUTONOLEGGI TURISTICI EUROPEI ROMA - SOCIETA' COOPERATIVA
AGCI	06/07/2010	472030584	30/06/1961	RM	GOTTO D'ORO SOCIETA' COOPERATIVA in sigla G.D.O. s.c.
AGCI	06/07/2010	483450581	03/10/1963	RM	SERVIZI SOSTA SOCIETA' COOPERATIVA già GUARDIAMACCHINE SOC. COOP. A R.L.
AGCI	06/07/2010	512240771	04/04/1996	RM	TIRRENO SOCIETA' COOPERATIVA DI LAVORO A R.L.
AGCI	06/07/2010	562190249	06/03/1979	RM	SOC. COOP. SOCIO-SANITARIA E DI PROD. E LAV. - P.G. MELANIE KLEIN COOPERATIVA SOCIALE
AGCI	06/07/2010	629020587	22/04/1980	RM	COOP. CIRCOLO COOP.VO.S.U.N.-SPORT UOMO NATURA SOC. COOP. A R.L.
AGCI	06/07/2010	673660551	23/02/2005	RM	COOPERATIVA FACCHINAGGIO POMEZIA S.R.L. - IN LIQUIDAZIONE
AGCI	06/07/2010	691250609	20/01/1988	RM	COOPERATIVA SOCIALE APTI SESAMO
AGCI	06/07/2010	785780552	05/06/2002	RM	SOCIETA' COOPERATIVA EDILIZIA PARCO PRIMAVERA
AGCI	06/07/2010	845450576	19/09/1996	RM	COOP. SOCIALE A.R.L. WELFARE SERVICE
AGCI	06/07/2010	894341003	18/05/2007	RM	MILLENNIUM SOC. COOP. SOCIALE già AGORA' 96 SOC. COOP. SOCIALE A R.L.
AGCI	06/07/2010	941117003	10/05/2010	RM	PER IL GIOCO CHE NON C'E' SOCIETA' COOPERATIVA
AGCI	06/07/2010	952890572	25/02/2004	RM	CONSORZIO GRUPPO LA MERIDIANA SOCIETA' COOPERATIVA
AGCI	06/07/2010	972780589	21/01/2004	RM	ICOSERVICE SOCIETA' COOPERATIVA A R.L.
AGCI	06/07/2010	996051003	29/09/2008	RM	SOCIETA' COOPERATIVA PORTABAGLI LA VIGILE - IN LIQUIDAZIONE
AGCI	06/07/2010	1069720587	03/04/1975	RM	INTERACTION SOCIETA' COOPERATIVA
AGCI	06/07/2010	1128240585	30/03/1978	RM	GRUPPO AUTOTRASPORTATORI TAURINI SOCIETA' COOPERATIVA
AGCI	06/07/2010	1144280581	10/11/1978	RM	COCO SOCIETA' COOPERATIVA
AGCI	06/07/2010	1234790580	04/04/1996	RM	LA BITTA SOC. COOP. EDILIZIA A R.L.
AGCI	06/07/2010	1272970565	23/06/1989	RM	LA PESCA ROMANA SOC. COOP.
AGCI	06/07/2010	1273250561	23/06/1989	RM	LA ROCCA SOCIETA' COOPERATIVA EDILIZIA
AGCI	06/07/2010	1274900586	01/04/1966	RM	CO.GE.S.CO. - CONSORZIO GENERALE SVILUPPO FRA COOPERATIVE
AGCI	06/07/2010	1277800585	23/05/2006	RM	COOPERATIVA AGRICOLA CONTADINI E COMBATTENTI DI MONTELIBRETTI
AGCI	06/07/2010	1470020684	07/05/2003	RM	SPAZIALE SOCIETA' COOPERATIVA DI PRODUZIONE E LAVORO
AGCI	06/07/2010	1493150583	24/03/1977	RM	CSA 2000 COOP. R.L.
AGCI	06/07/2010	1528020678	03/12/2004	RM	SOCIETA' COOPERATIVA AUTONOLEGGIO TERMINI CON CONDUCENTE
AGCI	06/07/2010	1555400587	17/02/1978	RM	WORLD CONFIDI SOCIETA' EUROPEA COOPERATIVA PER AZIONI GIA' L'ISOLA CHE NON C'E' S.C.S.
AGCI	06/07/2010	1555410586	17/02/1978	RM	COOP. EDILIZIA LAVORATORI AUO SIEMENS-C.E.L.A. A R.L.
AGCI	06/07/2010	1555420585	17/02/1978	RM	COOPERATIVA EDILIZIA LAVORATORI TELEFONICI ROMA
AGCI	06/07/2010	1989500606	16/07/1998	RM	COOPERATIVA EDILIZIA LAVORATORI ITALCABLE
AGCI	06/07/2010	2131660587	03/04/1975	RM	GRUPPO INTERREGIONALE ATTIVITA' SOCIALI & FORMATIVE - G.I.A.S.F.
AGCI	06/07/2010			RM	OLEIFICIO SOCIALE SABINO SOC. COOP.

AGCI	06/07/2010	2134440581	12/01/1971	RM	C.A.T. - ED. A.B.E. - CUSTODI AUSIL DEL TRAFFICO ED AGROALIMENTARI, BIOLOGICI, BIODINAMICI, ERBORISTERIA, SOC. COOP.
AGCI	06/07/2010	2180420586	15/03/1983	RM	SOCIETA' COOPERATIVA CIVILAVIA '73
AGCI	06/07/2010	2187980582	10/11/1978	RM	COLLI SABINI SOCIETA' COOPERATIVA AGRICOLA
AGCI	06/07/2010	2214320588	21/09/1971	RM	LAURENTINA II SOCIETA' COOPERATIVA EDILIZIA
AGCI	06/07/2010	2251250581	15/03/1989	RM	COOPERATIVA DI PESCA MARINAI E CARATISTI DI CIVITAVECCHIA- SOCIETA' COOPERATIVA
AGCI	06/07/2010	2266930599	21/04/2008	RM	SOLUZIONI INDUSTRIALI & AMBIENTALI - SOCIETA' COOPERATIVA - SO.IND.
AGCI	06/07/2010	2359040587	29/03/1994	RM	DECIMA I - SOCIETA' COOPERATIVA EDILIZIA
AGCI	06/07/2010	2392550584	07/12/1988	RM	CANTINA BACCO S.C.R.L.
AGCI	06/07/2010	2500150582	13/01/1981	RM	SOCIETA' COOPERATIVA U.T.A.R.-UNIONE TRASPORTI AUTOMOBILISTICI ROMANI SOCIETA' COOPERATIVA DI PRODUZIONE E LAVORO
AGCI	06/07/2010	2500160581	12/11/1996	RM	LA VITTORIA SOCIETA' COOPERATIVA CONDUCENTI AUTO PUBBLICHE A R.L.
AGCI	06/07/2010	2500640582	12/11/1996	RM	CAVOUR SOCIETA' COOPERATIVA
AGCI	06/07/2010	2516310584	15/03/1995	RM	TASSISTI CINECITTA' SOCIETA' COOPERATIVA A R.L...
AGCI	06/07/2010	2521370581	08/07/2008	RM	COOPERATIVA EDILIZIA VILLA NOVELLA A R.L.
AGCI	06/07/2010	2541050585	15/03/1983	RM	LA PLAUTINA SOCIETA' COOPERATIVA
AGCI	06/07/2010	2542910589	19/04/2001	RM	COOPERATIVA EDILIZIA ROMA NORD OVEST I
AGCI	06/07/2010	2600130583	23/07/1981	RM	SOCIETA' COOPERATIVA ORMIEGGIATORI S. ANTONIO
AGCI	06/07/2010	2646830584	04/04/2006	RM	AUTO PUBLICHE PINETA SACCHETTI SOCIETA' COOPERATIVA
AGCI	06/07/2010	2648080584	12/11/1996	RM	COOPERATIVA STALIA SOCIETA' COOPERATIVA A R.L.
AGCI	06/07/2010	2776160588	10/09/1976	RM	CONSORZIO REGIONALE LAZIALE CAMILLO PRAMPOLINI SOCIETA' COOPERATIVA
AGCI	06/07/2010	2776170587	10/09/1976	RM	SOCIETA' COOPERATIVA EDILIZIA COMUNITA' VENTICINQUESIMA
AGCI	06/07/2010	2776180586	10/09/1976	RM	SOCIETA' COOPERATIVA EDILIZIA COMUNITA' VENTITREESIMA
AGCI	06/07/2010	2776190585	10/09/1976	RM	SOCIETA' COOPERATIVA EDILIZIA COMUNITA' VENTIDUESIMA
AGCI	06/07/2010	2776200582	10/09/1976	RM	SOCIETA' COOPERATIVA EDILIZIA COMUNITA' VENTIDUESIMA
AGCI	06/07/2010	2776210581	10/09/1976	RM	SOCIETA' COOPERATIVA EDILIZIA COMUNITA' VENTUNESIMA
AGCI	06/07/2010	2902650585	17/02/1978	RM	CONSORZIO COOPERATIVE RIUNITE - CO.RI. SOCIETA' COOPERATIVA
AGCI	06/07/2010	2902660584	03/04/1975	RM	LE TIRREMI SOCIETA' COOPERATIVA EDILIZIA - IN LIQUIDAZIONE
AGCI	06/07/2010	2904520588	06/03/1979	RM	COOPERATIVA EDIFICATRICE GAETANO SALVEMINI 1898 SOC. COOP. EDILIZIA A R.L.
AGCI	06/07/2010	2952940589	06/03/1979	RM	INAC - SOCIETA' COOPERATIVA
AGCI	06/07/2010	3031700580	30/03/1978	RM	COOPERATORI ROMANI RIUNITI - C.R.R. SOC. COOP. EDILIZIA
AGCI	06/07/2010	3061660589	11/03/1987	RM	COOPERATIVA EDILIZIA CASTEL MADAMA 2000 SOCIETA' COOPERATIVA
AGCI	06/07/2010	3120950583	17/04/2002	RM	C.D.A. - SOCIETA' COOPERATIVA DISTRIBUTORI AUTOMATICI
AGCI	06/07/2010	3185605582	06/05/2005	RM	COOPERATIVA AUTOSERVICE PAM
AGCI	06/07/2010	3211010586	23/07/1981	RM	SOCIETA' COOPERATIVA FAUNA E AMBIENTE
AGCI	06/07/2010	3219190281	13/07/2004	RM	LA VIGONOVESE SOC. COOP. - IN LIQUIDAZIONE
AGCI	06/07/2010	3350450585	10/07/2006	RM	CRESCERE INSIEME SOCIETA' COOPERATIVA SOCIALE
AGCI	06/07/2010	3443110584	20/02/2006	RM	COOPERATIVA DI LAVORO AIRPORT SOCIETA' COOPERATIVA
AGCI	06/07/2010	3463540587	15/03/1983	RM	S. AGOSTINO SOCIETA' COOPERATIVA EDILIZIA
AGCI	06/07/2010	3469340586	26/07/1979	RM	S.C.S. - SOCIETA' COOPERATIVA SERVIZI
AGCI	06/07/2010	3549141004	21/02/1990	RM	PUNTO CASA 90 SOCIETA' COOPERATIVA EDILIZIA
AGCI	06/07/2010	3596271001	28/03/2007	RM	PLATINO II SOCIETA' COOPERATIVA EDILIZIA A R.L.
AGCI	06/07/2010	3682660588	15/03/1983	RM	VERDE COLLE SOCIETA' COOPERATIVA EDILIZIA
AGCI	06/07/2010	3697890584	28/07/1982	RM	CON.EDIL. CONSORZIO DI SERVIZI FRA COOPERATIVE SOCIETA' COOPERATIVA
AGCI	06/07/2010	3703121008	27/03/1991	RM	PULLI-FAC. 89 - SOCIETA' COOPERATIVA
AGCI	06/07/2010	3767131000	18/09/1990	RM	NAUTICA WILLY BOATS SOCIETA' COOPERATIVA
AGCI	06/07/2010	3775860822	27/03/1991	RM	C.I.S.A. - CONSORZIO ITALIANO DI SERVIZI PER AGRICOLTURA E L'AMBIENTE Soc.Coop a r.l.
AGCI	06/07/2010	3792651006	11/11/2005	RM	LATTEPIU' SOCIETA' COOPERATIVA AGRICOLA
AGCI	06/07/2010	3801971007	17/12/2008	RM	C.E.D.I.P. SOCIETA' COOPERATIVA A R.L.
AGCI	06/07/2010	3842971008	21/07/1994	RM	CORBIUM 2000 SOCIETA' COOPERATIVA EDILIZIA A R.L.
AGCI	06/07/2010	3873800589	28/07/1982	RM	VILLA SERENA 1978 - SOCIETA' COOPERATIVA EDILIZIA
AGCI	06/07/2010	3877890586	23/07/1981	RM	COOPERATIVA ARMATORI E PESCATORI MARITTIMI LA CONCORDIA SOC. COOP.
AGCI	06/07/2010	3903401002	14/02/1994	RM	SOCIETA' COOPERATIVA EDILIZIA LE MIMOSE 90

AGCI	06/07/2010	3903411001	14/02/1994	RM	SOCIETA' COOPERATIVA EDILIZIA LE GINESTRE '90
AGCI	06/07/2010	3905821009	14/02/1994	RM	SOCIETA' COOPERATIVA EDILIZIA I LAURI 90
AGCI	06/07/2010	3930871003	13/02/1992	RM	CONS. ASSO EDIL CONSORZIO REGIONALE COOP.VE DI ABITAZIONE
AGCI	06/07/2010	3965630589	10/07/2006	RM	S. ONOFRIO COOPERATIVA SOCIALE ONLUS
AGCI	06/07/2010	3972891000	26/07/2001	RM	ABACO SERVIZI MULTIMEDIA/J COOPERATIVA SOCIALE
AGCI	06/07/2010	3986901001	28/02/2006	RM	DEKA SOCIETA' COOPERATIVA
AGCI	06/07/2010	4108051006	23/02/2005	RM	MIDICOOP EUROPA GLORIA SOCIETA' COOPERATIVA EDILIZIA
AGCI	06/07/2010	4125431009	27/10/1994	RM	COOPERATIVA EDILIZIA PREVIDENTIA PRIMA
AGCI	06/07/2010	4178941003	27/10/1994	RM	COOPERATIVA EDILIZIA PREVIDENTIA SECONDA
AGCI	06/07/2010	4197741004	14/12/2005	RM	COOPERATIVA SOCIALE NUOVA S.A.I.R. ONLUS
AGCI	06/07/2010	4202851004	01/01/1993	RM	SERVIZI PARCO DEI MEDICI SOCIETA' COOPERATIVA
AGCI	06/07/2010	4290491002	18/12/2002	RM	MONTE BIANCO S COOP. EDILIZIA A R.L.
AGCI	06/07/2010	4305680284	08/07/2008	RM	JUST IN TIME SOC. COOP.
AGCI	06/07/2010	4316011008	26/07/2006	RM	CORTINA SOCIETA' COOPERATIVA EDILIZIA
AGCI	06/07/2010	4338821004	21/07/1994	RM	EDILIZIA ASTRA 92 SOCIETA' COOPERATIVA
AGCI	06/07/2010	4356721003	25/07/1997	RM	BUTTERFLY SOCIETA' COOPERATIVA
AGCI	06/07/2010	4370701007	07/05/2003	RM	COEUROPA 93 SOCIETA' COOPERATIVA
AGCI	06/07/2010	4446541007	02/06/1993	RM	COOPERATIVA TRA PESCATORI SANTA MARINELLA SOCIETA' COOPERATIVA
AGCI	06/07/2010	4541661007	02/12/1993	RM	CONSORZIO ITALIANO SERVIZI ALLA PESCA ED ALL'AGRICOLTURA SOCIETA' COOPERATIVA in sigla C.I.S.P.A. Società Cooperativa
AGCI	06/07/2010	4600051009	15/01/2001	RM	SOCIETA' COOPERATIVA ITALIANA AUTOTRASPORTI SERVIZI
AGCI	06/07/2010	4604310583	01/06/1982	RM	EDIL SANSINA SOCIETA' COOPERATIVA EDILIZIA
AGCI	06/07/2010	4659330585	15/03/1983	RM	MANDELA SOCIETA' COOPERATIVA EDILIZIA
AGCI	06/07/2010	4702921000	23/03/2000	RM	STARS COOPERATIVA DI PRODUZIONE E LAVORO A R.L.
AGCI	06/07/2010	4747011007	05/02/1998	RM	EVOLUTION SERVICE 94 - SOCIETA' COOPERATIVA
AGCI	06/07/2010	4748921006	27/07/2007	RM	SOCIETA' COOPERATIVA PROGETTO GIOVANI EUROPEI A R.L.
AGCI	06/07/2010	4769870587	23/01/1996	RM	NAUTIA SOCIETA' COOPERATIVA A MUTUALITA' PREVALENTE
AGCI	06/07/2010	4801800584	13/02/1992	RM	SOCIETA' COOPERATIVA EDILIZIA VERDE PIANO
AGCI	06/07/2010	4830620581	23/07/1981	RM	SOLECOL - SOCIETA' COOPERATIVA
AGCI	06/07/2010	4843651003	09/11/2006	RM	AZZURRA SERVIZI già AMBRA SERVIZI - SOCIETA' COOPERATIVA
AGCI	06/07/2010	4862281005	20/02/2006	RM	ELECOM SOCIETA' COOPERATIVA SOCIALE INTEGRATA sigla ELECOM - S.C.S.I.
AGCI	06/07/2010	4877051005	31/10/2007	RM	CONSORZIO UNIMAR SOCIETA' COOPERATIVA
AGCI	06/07/2010	4881311007	28/03/2008	RM	ONDA NUOVA SOCIETA' COOPERATIVA A R.L. già CONSORZIO ONDA NUOVA SOCIETA' COOPERATIVA
AGCI	06/07/2010	4892141005	05/02/1998	RM	COOP. TRANSPORT SERVICE A R.L.
AGCI	06/07/2010	4898111002	19/09/1996	RM	UNIPESCA - SOCIETA' COOPERATIVA già UNICREDITO
AGCI	06/07/2010	4915381000	01/01/1999	RM	COOPERATIVA PESCATORI DI BRACCIANO - SOC. COOP. A R.L.
AGCI	06/07/2010	4927121006	21/06/2004	RM	S. AGOSTINO SOCIETA' COOPERATIVA DI LAVORO
AGCI	06/07/2010	4936970583	17/12/2008	RM	DIEMME SOCIETA' COOPERATIVA A R.L.
AGCI	06/07/2010	4963050580	01/06/1982	RM	SOCIETA' DI MUTUO SOCCORSO TRA TASSISTI ROMANI COOPERATIVA - SO.MU.SO.TA.RO.
AGCI	06/07/2010	5007921009	05/12/2000	RM	RED SOC. COOP. DI PRODUZIONE E LAVORO A R.L.
AGCI	06/07/2010	5048490584	15/03/1983	RM	NUOVA EDERA MENTANA SOCIETA' COOPERATIVA EDILIZIA
AGCI	06/07/2010	5048840580	15/03/1983	RM	SOCIETA' COOPERATIVA EDILIZIA QUADRIFOGLIO
AGCI	06/07/2010	5061751003	01/01/1999	RM	COOPERATIVA SOCIALE LA GOLETTA - SOC. COOP. A R.L.
AGCI	06/07/2010	5127860582	22/01/1985	RM	A.G.E.I. AGRICOLTURA GESTIONE ITTICA SOCIETA' COOPERATIVA
AGCI	06/07/2010	5141931005	12/12/2007	RM	GESIT SOCIETA' COOPERATIVA SOCIALE
AGCI	06/07/2010	5183141000	10/05/2007	RM	LE MILLE E UNA NOTTE SOCIETA' COOPERATIVA SOCIALE
AGCI	06/07/2010	5195201008	18/12/2002	RM	MABUHAY TRADING & SERVICES SOCIETA' COOPERATIVA A R.L.
AGCI	06/07/2010	5309900586	06/05/1985	RM	SOCIETA' COOPERATIVA EDILIZIA ALBA 84
AGCI	06/07/2010	5311241003	16/07/1998	RM	ORTO SERVICE SOC. COOP. A R.L. - IN LIQUIDAZIONE
AGCI	06/07/2010	5311890585	27/01/1987	RM	SOCIETA' COOPERATIVA EDILIZIA FALDA 81
AGCI	06/07/2010	5315070580	01/06/1982	RM	CONSORZIO CO.ED.AB. LAZIO SOCIETA' COOPERATIVA EDILIZIA
AGCI	06/07/2010	5337610587	28/07/1982	RM	ELITAXI ROMA 82 SOCIETA' COOPERATIVA

AGCI	06/07/2010	5385480586	20/01/1988	RM	SOCIETA' COOPERATIVA EDILIZIA EURO
AGCI	06/07/2010	5385500581	15/03/1983	RM	SOCIETA' COOPERATIVA EDILIZIA POSITANO
AGCI	06/07/2010	5385530588	15/03/1983	RM	SOCIETA' COOPERATIVA EDILIZIA AQUILA REALE
AGCI	06/07/2010	5385560585	31/10/2007	RM	SOCIETA' COOPERATIVA EDILIZIA PANDA A R.L.
AGCI	06/07/2010	5385570584	20/01/1988	RM	SOCIETA' COOPERATIVA EDILIZIA CONTE ROSSO
AGCI	06/07/2010	5386080583	15/03/1983	RM	SOCIETA' COOPERATIVA EDILIZIA AIRONE
AGCI	06/07/2010	5386110588	15/03/1983	RM	SOCIETA' COOPERATIVA EDILIZIA ASTORE
AGCI	06/07/2010	5386140585	15/03/1983	RM	SOCIETA' COOPERATIVA EDILIZIA RAVELLO
AGCI	06/07/2010	5388701004	20/02/2006	RM	IL PULCINO COOPERATIVA SOCIALE INTEGRATA ARL
AGCI	06/07/2010	5388711002	30/11/2005	RM	OMNIA SOCIETA' COOPERATIVA SOCIALE A R.L.
AGCI	06/07/2010	5450151005	14/04/2005	RM	C.D.M. 98 SOCIETA' COOPERATIVA A R.L.
AGCI	06/07/2010	5495431008	15/07/1999	RM	FITRAS 98 SOC. COOP. DI PRODUZIONE E LAVORO A R.L.
AGCI	06/07/2010	5496221002	08/02/2008	RM	COOP. F.D.R. SOCIETA' COOPERATIVA A R.L.
AGCI	06/07/2010	5499101003	01/01/1999	RM	OSCAR PESCA SOCIETA' COOPERATIVA
AGCI	06/07/2010	5499121001	01/01/1999	RM	S.S. TRINITA' SOCIETA' COOPERATIVA
AGCI	06/07/2010	5499141009	01/01/1999	RM	COSTA SMERALDA SOC. COOP.
AGCI	06/07/2010	5499181005	01/01/1999	RM	IL VESUVIO SOCIETA' COOPERATIVA
AGCI	06/07/2010	5499191004	01/01/1999	RM	SANTA FERMINA SOCIETA' COOPERATIVA
AGCI	06/07/2010	5499231008	01/01/1999	RM	NUOVO CICLONE SOC. COOP.
AGCI	06/07/2010	5499241007	01/01/1999	RM	ANGELA MARIA SOCIETA' COOPERATIVA
AGCI	06/07/2010	5499251006	01/01/1999	RM	VINCENZO PADRE PICCOLA SOCIETA' COOPERATIVA
AGCI	06/07/2010	5499261005	01/01/1999	RM	ANGELO II PICCOLA SOC. COOP.
AGCI	06/07/2010	5499271004	01/01/1999	RM	MADRE DEL CARMINE SOC. COOP.
AGCI	06/07/2010	5509491006	10/06/1999	RM	ISTITUTO DI FORMAZIONE COOPERATIVO - I.F.C. SOC. COOP.
AGCI	06/07/2010	5567371009	18/12/2002	RM	VELABRO '98 SOCIETA' COOPERATIVA
AGCI	06/07/2010	5571791002	21/06/2004	RM	TUTTI GIU' PER TERRA - COOPERATIVA SOCIALE A R.L.
AGCI	06/07/2010	5581841003	15/07/1999	RM	LOGITRANS SOCIETA' COOPERATIVA DI LAVORO A R.L.
AGCI	06/07/2010	5586420589	02/12/1993	RM	EDIPUL SOCIETA' COOPERATIVA A R.L.
AGCI	06/07/2010	5602131004	05/12/2000	RM	TEVERE FARFA SOCIETA' COOPERATIVA SOCIALE
AGCI	06/07/2010	5613401008	16/12/1999	RM	AUTOTRASPORTI DIVINO AMORE - SOCIETA' COOPERATIVA
AGCI	06/07/2010	5626531007	05/12/2000	RM	G.S.L. - GESTIONE SERVIZI LOGISTICI - SOC. COOP. A R.L.
AGCI	06/07/2010	5639981009	21/01/2004	RM	NUOVI ORIZZONTI SOC. COOP. SOCIALE ONLUS
AGCI	06/07/2010	5730571006	15/07/1999	RM	SS. VINCENZO E FRANCESCA PICCOLA SOCIETA' COOPERATIVA
AGCI	06/07/2010	5730581005	15/07/1999	RM	LETIZIA SOCIETA' COOPERATIVA
AGCI	06/07/2010	5730601001	15/07/1999	RM	MARTUSCELLI PESCA SOCIETA' COOPERATIVA
AGCI	06/07/2010	5730611000	15/07/1999	RM	ARGENTINA SOCIETA' COOPERATIVA
AGCI	06/07/2010	5792741000	06/10/1999	RM	CONSORZIO PRO LAB - SOCIETA' COOPERATIVA
AGCI	06/07/2010	5848291000	17/12/2008	RM	LE SALINE SOCIETA' COOPERATIVA SOCIALE
AGCI	06/07/2010	5887631009	31/10/2007	RM	LUOGO COMUNE - SOCIETA' COOPERATIVA SOCIALE
AGCI	06/07/2010	5893521002	23/03/2000	RM	GABBIAOBILU SOCIETA' COOPERATIVA
AGCI	06/07/2010	5898491005	18/12/2002	RM	SOCIETA' COOPERATIVA ITAL AUTOTRASPORTI 2000 SOC. COOP. A R.L.
AGCI	06/07/2010	5908501009	20/03/2002	RM	C.I.S. - CONSORZIO ITALIANO SERVIZI SOCIETA' COOPERATIVA
AGCI	06/07/2010	591941005	31/03/2003	RM	SEPAF SOCIETA' COOPERATIVA
AGCI	06/07/2010	5998571003	19/01/2006	RM	C.T.V. 2000 COOPERATIVA DI TRASPORTI VELOCI ARL
AGCI	06/07/2010	6023461004	21/01/2003	RM	DONNA TRE - SOCIETA' COOPERATIVA - IN LIQUIDAZIONE
AGCI	06/07/2010	6028560586	04/06/1996	RM	COOPERATIVA SOCIALE EUREKA I ONLUS
AGCI	06/07/2010	6033851004	31/03/2003	RM	MILLENNIUM SOC. COOP. DI PRODUZIONE E LAVORO A R.L.
AGCI	06/07/2010	6057001007	13/06/2001	RM	METAMORFOSI SOCIETA' COOPERATIVA SOCIALE
AGCI	06/07/2010	6059001005	17/06/2007	RM	C.R.C. COOPERATIVA RENT CAR SOCIETA' COOPERATIVA
AGCI	06/07/2010	6077531009	30/11/2005	RM	R.O.M.A. - RESEARCH OFFICE IN MEDICINE AND ASSISTANCE SOC. COOP. SOCIALE ONLUS
AGCI	06/07/2010	6083410586	13/02/1992	RM	PRISMA 83 SOCIETA' COOPERATIVA EDILIZIA

AGCI	06/07/2010	6106561001	19/10/2000	RM	IL GABBIANO PICCOLA SOC. COOP. A.R.L. - IN LIQUIDAZIONE
AGCI	06/07/2010	6137921000	20/11/2001	RM	SUTTUJESS SOCIETA' COOPERATIVA
AGCI	06/07/2010	6172951003	30/11/2005	RM	EUREKA NETWORK LABORATORY - SOC. COOP. SOCIALE ONLUS
AGCI	06/07/2010	6189311001	03/03/2003	RM	MAD 2000 SOCIETA' COOPERATIVA A R.L.
AGCI	06/07/2010	6189591008	15/01/2002	RM	TELONI BONIELLO PICCOLA SOC. COOP. A R.L. -IN LIQUIDAZIONE
AGCI	06/07/2010	6267071006	15/01/2002	RM	NA.PA.2000 SOCIETA' COOPERATIVA A R.L.
AGCI	06/07/2010	6340080586	27/11/1990	RM	ASTORIA QUARTA SOCIETA' COOPERATIVA EDILIZIA
AGCI	06/07/2010	6414741006	17/04/2002	RM	LAVORO ENERGIA AMBIENTE E SERVIZI SOC. COOP. SOCIALE A R.L. - L.E.A. SERVICE SCARL
AGCI	06/07/2010	6436631003	13/06/2001	RM	QUANTUM INFORMATICA SOCIETA' COOPERATIVA SOCIALE
AGCI	06/07/2010	6437001008	13/06/2001	RM	MULTISTUDIO SOCIETA' COOPERATIVA già SOLDECA
AGCI	06/07/2010	6438241009	18/05/2007	RM	UNITRASPORT SOCIETA' COOPERATIVA A R.L. @8 SANTINI - SOCIETA' COOPERATIVA
AGCI	06/07/2010	6450861007	17/12/2008	RM	LA XIII - SOCIETA' COOPERATIVA SOCIALE A R. L. (O.N.L.U.S.)
AGCI	06/07/2010	6468071003	28/03/2007	RM	SANAMBIENTE SOCIETA' COOPERATIVA
AGCI	06/07/2010	6481001003	29/10/2002	RM	AL.PA. - SOCIETA' COOPERATIVA A R.L.
AGCI	06/07/2010	6496751006	02/02/2004	RM	EL.DATI - SOCIETA' COOPERATIVA SOCIALE
AGCI	06/07/2010	6591631004	14/04/2005	RM	MAND AMICA SOCIETA' COOPERATIVA SOCIALE O.N.L.U.S.
AGCI	06/07/2010	6616121007	18/09/2007	RM	LA GOCCIA SOCIETA' COOPERATIVA SOCIALE
AGCI	06/07/2010	6640271000	17/12/2008	RM	SOC. COOP. VESTA A R.L.
AGCI	06/07/2010	6647661005	30/11/2005	RM	SOCIETA' COOPERATIVA SOCIALE A R.L. SVILUPPO E SERVIZI (ONLUS)
AGCI	06/07/2010	6669531003	01/03/2002	RM	IMECO CONSORZIO TRA COOPERATIVE EDILIZIE DI ABITAZIONE - SOCIETA' COOPERATIVA
AGCI	06/07/2010	6686651008	07/05/2003	RM	LA MERIDIANA SOCIETA' COOPERATIVA A R.L. - IN LIQUIDAZIONE
AGCI	06/07/2010	6770960588	23/04/1985	RM	IL POGGIO SOCIETA' COOPERATIVA EDILIZIA già CASA SERENA 84
AGCI	06/07/2010	6772761000	23/02/2005	RM	AMELIA SOCIETA' COOPERATIVA SOCIALE
AGCI	06/07/2010	6798461007	17/06/2007	RM	ALBERTO BASTIANI - CONSORZIO DI COOPERAZIONE SOCIALE O.N.L.U.S.
AGCI	06/07/2010	6807831000	15/07/2009	RM	EDIZIONI RIFORMISTE SOCIETA' COOPERATIVA SPA
AGCI	06/07/2010	6822150584	24/06/1986	RM	SOCIETA' COOPERATIVA DOGANALE DI ROMA - SO.CO.DO.RO.
AGCI	06/07/2010	6829181004	03/03/2003	RM	MILLENNIUM GLOBAL TRANSPORT 2001 SOCIETA' COOPERATIVA A R.L.
AGCI	06/07/2010	6830851009	02/02/2004	RM	DIMENSIONE SERVIZI SOCIETA' COOPERATIVA A R.L.
AGCI	06/07/2010	6838721006	01/02/2002	RM	SMART SOCIETA' COOPERATIVA
AGCI	06/07/2010	6858060582	29/10/2003	RM	FUTURA TRASPORTI 3000 SOCIETA' COOPERATIVA
AGCI	06/07/2010	6865301003	10/05/2004	RM	I.M.S. - ITALMECCANICA SERVICE SOCIETA' COOPERATIVA A R.L. IN LIQ.
AGCI	06/07/2010	6893710589	23/04/1985	RM	SOCIETA' COOPERATIVA EDILIZIA MARINA
AGCI	06/07/2010	7031061000	31/10/2007	RM	COOPERATIVA SAIR SERVIZI INTEGRATI
AGCI	06/07/2010	7070071001	18/07/2002	RM	CONSORZIO DI COOPERATIVE SOCIALI INTEGRA SOC. COOP. SOCIALE - ORGANIZZAZIONE NON LUCRATIVA DI UTILITA' SOCIALE (ONLUS)
AGCI	06/07/2010	7080521003	18/07/2002	RM	SPORT TIME SOCIETA' COOPERATIVA
AGCI	06/07/2010	7129551003	10/09/2004	RM	OPERA SOCIETA' COOPERATIVA GIÀ AGRIEUROPE
AGCI	06/07/2010	7142331003	18/12/2002	RM	CAMAS SOC. COOP. A R.L.
AGCI	06/07/2010	7158621008	08/07/2003	RM	ARTE ANIENE - SOCIETA' COOPERATIVA
AGCI	06/07/2010	7164551009	28/03/2008	RM	LUDUS COOPERATIVA
AGCI	06/07/2010	7172791001	28/03/2007	RM	LA TORRACCIA TRE SOCIETA' COOPERATIVA
AGCI	06/07/2010	7194301003	29/09/2006	RM	COOPERATIVA GEO 2002 A R.L.
AGCI	06/07/2010	7217451009	28/03/2007	RM	LA TORRACCIA SEI SOCIETA' COOPERATIVA
AGCI	06/07/2010	7220781004	21/01/2004	RM	SOC. COOP. P.M.G. - PULIZIE E MANUTENZIONI GLOBALI A R.L.
AGCI	06/07/2010	7385291005	21/01/2004	RM	EASY CAR SOC. COOP. A R.L.
AGCI	06/07/2010	7404610581	19/10/2000	RM	COOPERATIVA 2000 - AUTONOLEGGIO CON CONDUCENTE - SOCIETA' COOPERATIVA
AGCI	06/07/2010	7408311004	31/03/2003	RM	LA DARSENA ROMANA PICCOLA SOCIETA' COOPERATIVA
AGCI	06/07/2010	7418560582	19/10/2000	RM	SOC. COOP. AUTOTRASPORTI ASSOCIATI ROMA A R.L.
AGCI	06/07/2010	7451720580	10/07/1991	RM	COOPERAZIONE FINANZA IMPRESA SOCIETA' COOPERATIVA PER AZIONI - già COMPAGNIA FINANZIARIA INDUSTRIALE C.F.I. SRL
AGCI	06/07/2010	7533731001	06/05/2005	RM	GRUPPO CO.SE.CO. - SOCIETA' COOPERATIVA SERVIZI COORDINATI PER AZIONI
AGCI	06/07/2010	7541861006	23/05/2006	RM	NOPROFIT SOCIETA' COOPERATIVA
AGCI	06/07/2010	7582250580	15/12/1986	RM	CO.BI. SOCIETA' COOPERATIVA

AGCI	06/07/2010	7586161007	02/02/2004	RM	IMPACT - SOCIETA' COOPERATIVA
AGCI	06/07/2010	7588951009	21/12/2004	RM	EQUAZIONE SOCIETA' COOPERATIVA
AGCI	06/07/2010	7592641000	21/01/2004	RM	SOCIETA' COOPERATIVA PROMOVINI
AGCI	06/07/2010	7676171007	10/05/2004	RM	L'OFFICINA GBS SOCIETA' COOPERATIVA
AGCI	06/07/2010	7712080584	23/03/2000	RM	C.L.S. - COOPERATIVA LIMOUSINE SERVICE
AGCI	06/07/2010	7777491007	12/12/2007	RM	H3A PICCOLA SOCIETA' COOPERATIVA A R.L.
AGCI	06/07/2010	7844070636	18/12/2006	RM	ITINERA SOCIETA' COOPERATIVA SOCIALE A R.L. - ONLUS
AGCI	06/07/2010	78444090534	25/11/2003	RM	EUROEDIZIONI SOCIETA' COOPERATIVA
AGCI	06/07/2010	7882390581	23/05/2006	RM	NUOVE POLITICHE EDITORIALI SOCIETA' COOPERATIVA GIORNALISTICA
AGCI	06/07/2010	7887281009	20/02/2006	RM	COOP TIME SOCIETA' COOPERATIVA DI PRODUZIONE E LAVORO
AGCI	06/07/2010	7891121001	10/05/2004	RM	OMEGA SERVICE SOCIETA' COOPERATIVA A R.L.
AGCI	06/07/2010	7919631007	27/07/2007	RM	ROSA DEI VENTI SOCIETA' COOPERATIVA A R.L.
AGCI	06/07/2010	7942851002	10/09/2004	RM	SOCIETA' COOPERATIVA EDILIZIA COMUNITA' TRENTADUESIMA POLIZIA MUNICIPALE
AGCI	06/07/2010	7944761001	27/07/2007	RM	TRIPESCE - SOCIETA' COOPERATIVA
AGCI	06/07/2010	7944771000	27/07/2007	RM	SOCIETA' COOPERATIVA EDILIZIA COMUNITA' TRENTUNESIMA FORZE DELL'ORDINE
AGCI	06/07/2010	7984941000	18/12/2006	RM	SOCIETA' COOPERATIVA EDILIZIA COMUNITA' TRENTAQUATTRESIMA
AGCI	06/07/2010	7984941000	18/12/2006	RM	MARE SOCIETA' COOPERATIVA A R.L.
AGCI	06/07/2010	8020181007	20/02/2006	RM	UNIONE 2004 SOCIETA' COOPERATIVA
AGCI	06/07/2010	8022941002	08/02/2008	RM	CENTRO STUDI E SERVIZI BIANCA MARIA MARCIALIS SOC. COOP. A R.L.
AGCI	06/07/2010	8023071007	08/02/2008	RM	LA BIGA SOCIETA' COOPERATIVA DI PRODUZIONE E LAVORO A R.L.
AGCI	06/07/2010	8026101009	18/05/2007	RM	SOCIETA' COOPERATIVA T.L.E. TRASPORTI LOGISTICA EUROPA A R.L.
AGCI	06/07/2010	8155270583	14/12/2005	RM	SOCIETA' COOPERATIVA DI PRODUZIONE E LAVORO FULL SERVICE A R.L.
AGCI	06/07/2010	8221590584	20/07/1988	RM	ANTARES SERVICE SOCIETA' COOPERATIVA SOCIALE A R.L. - ONLUS
AGCI	06/07/2010	8245681005	12/12/2007	RM	POOL SERVICE SOCIETA' COOPERATIVA SOCIALE A R.L.
AGCI	06/07/2010	8256571004	10/07/2006	RM	CONSORZIO ITALIANO FIDEIUSSORIO ACQUACOLTURA E PESCA - C.I.F.A.P. - SOCIETA' COOPERATIVA
AGCI	06/07/2010	8258621005	20/02/2006	RM	SASI - STUDIO AZIENDALISTI SERVIZI ALLE IMPRESE - SOCIETA' COOPERATIVA
AGCI	06/07/2010	8267361007	30/11/2005	RM	C.A.R. COOPERATIVA AUTOTRASPORTI ROMA A R.L.
AGCI	06/07/2010	8312211009	20/11/2007	RM	LA CERASA SOCIETA' COOPERATIVA A MUTUALITA' PREVALENTE
AGCI	06/07/2010	8396910583	13/03/1990	RM	COOPERATIVA PRIMAFILA A R.L.
AGCI	06/07/2010	8398781008	06/09/2005	RM	SICUREZZA E AMBIENTE SOC. COOP. A R.L.
AGCI	06/07/2010	840261005	23/05/2006	RM	QUADRIFOGLIO 88 SOCIETA' COOPERATIVA EDILIZIA IN LIQUIDAZIONE
AGCI	06/07/2010	8443661007	12/12/2007	RM	IL MONDO SOCIETA' COOPERATIVA
AGCI	06/07/2010	8463491004	30/11/2005	RM	IPERNICO SOCIETA' COOPERATIVA
AGCI	06/07/2010	8534151009	29/09/2006	RM	C.A.L. 2005 SOCIETA' COOPERATIVA AUTOTRASPORTI LAZIALI 2005
AGCI	06/07/2010	8549730581	28/12/1999	RM	COOPERATIVA SOCIALE ALBA A R.L. O.M.L.U.S.
AGCI	06/07/2010	8561741003	10/07/2006	RM	ITINERARI SOCIALI SOCIETA' COOPERATIVA SOCIALE - ONLUS
AGCI	06/07/2010	8572171000	18/12/2006	RM	DI BIASE PESCA SOCIETA' COOPERATIVA DI PESCA A R.L.
AGCI	06/07/2010	8575721009	18/12/2006	RM	SI.VA. SOCIETA' COOPERATIVA
AGCI	06/07/2010	8597011009	23/05/2006	RM	SOCIETA' COOPERATIVA OFFICINA DEL GUSTO
AGCI	06/07/2010	8606461005	21/11/2006	RM	EL NATH SOCIETA' COOPERATIVA SOCIALE ONLUS
AGCI	06/07/2010	8654041006	20/02/2006	RM	SPRINTER SOCIETA' COOPERATIVA
AGCI	06/07/2010	8654061004	10/07/2006	RM	GLOBAL SERVICE SOCIETA' COOPERATIVA
AGCI	06/07/2010	8660111009	20/02/2006	RM	TOP SERVICE INTERNATIONAL SOCIETA' COOPERATIVA
AGCI	06/07/2010	8704251001	17/12/2008	RM	FARNESE FITNESS SOCIETA' COOPERATIVA SPORTIVA DILETTANTISTICA
AGCI	06/07/2010	8738341000	18/12/2008	RM	NEW TOP SERVICE SOCIETA' COOPERATIVA IN LIQUIDAZIONE
AGCI	06/07/2010	8761521007	08/02/2008	RM	L.M.V. SOCIETA' COOPERATIVA
AGCI	06/07/2010	8814911007	31/10/2007	RM	COOPERATIVA DI PRODUZIONE E LAVORO LITTLE WORLD TOURS
AGCI	06/07/2010	8814921006	08/02/2008	RM	LA MERIDIANA 1 SOCIETA' COOPERATIVA
AGCI	06/07/2010	8827481006	17/12/2008	RM	L'AURORA COOPERATIVA SOCIALE
AGCI	06/07/2010	8827481006	17/12/2008	RM	VILLA SERENA SOCIETA' COOPERATIVA SOCIALE
AGCI	06/07/2010	8827481006	17/12/2008	RM	CONSORZIO SICAL - SERVIZI INTEGRATI COMPLEMENTARI ALLA LOGISTICA - SOCIETA' COOPERATIVA

AGCI	06/07/2010	8889821008	10/06/2008	RM	LE NUAGE SOCIETA' COOPERATIVA A R.L.
AGCI	06/07/2010	8906751006	10/07/2006	RM	SPEEDY COOP.
AGCI	06/07/2010	8914141000	14/05/2008	RM	SIRENA LAZIO - SISTEMA INTEGRATO REGIONALE PER LA NAUTICA DEL LAZIO - SOCIETA' CONSORTILE COOPERATIVA
AGCI	06/07/2010	8927951007	10/07/2006	RM	GIRASOLE 2006 SOCIETA' COOPERATIVA SOCIALE
AGCI	06/07/2010	8938651000	23/01/2007	RM	SEVEN SERVICE SOCIETA' COOPERATIVA
AGCI	06/07/2010	8945861006	29/09/2006	RM	EUREKA SOCIETA' COOPERATIVA
AGCI	06/07/2010	8969531006	28/03/2007	RM	NUOVA PROSPETTIVA COOPERATIVA SOCIALE
AGCI	06/07/2010	8971121002	10/05/2010	RM	PROGETTO VIVERSANI SOCIETA' COOPERATIVA SOCIALE
AGCI	06/07/2010	8972781002	28/03/2007	RM	TIRISIA CONSORZIO SOCIALE DI SOLIDARIETA' SOCIETA' COOPERATIVA SOCIALE
AGCI	06/07/2010	9008971005	18/12/2006	RM	EURO COSTRUZIONI SOCIETA' COOPERATIVA
AGCI	06/07/2010	9015160014	30/11/2005	RM	CASA DELL'IMMACOLATA SOCIETA' COOPERATIVA SOCIALE
AGCI	06/07/2010	9045211001	08/02/2008	RM	L'AIRONE SOCIETA' COOPERATIVA
AGCI	06/07/2010	9078041002	17/06/2007	RM	CONSORZIO LOGISTICA ALTA BRIANZA SOC. COOP.
AGCI	06/07/2010	9100281006	18/12/2006	RM	BLU SOCIETA' COOPERATIVA
AGCI	06/07/2010	9135391002	19/02/2007	RM	IL PENTAGONO SERVICE JOB SOCIETA' COOPERATIVA
AGCI	06/07/2010	9142921007	28/03/2008	RM	SERV.SIA SOC. COOP.
AGCI	06/07/2010	9153511002	19/02/2007	RM	SOCIETA' COOPERATIVA EDILE S.C.
AGCI	06/07/2010	9162431002	10/05/2007	RM	ITALIA FREDDO SOCIETA' COOPERATIVA
AGCI	06/07/2010	9165811002	23/01/2007	RM	M.C. SOCIETA' COOPERATIVA
AGCI	06/07/2010	9166491002	17/12/2008	RM	ALQIV CONSORZIO DI COOPERATIVE
AGCI	06/07/2010	9177471001	31/10/2007	RM	QUALITA' LOGISTICA SOCIETA' COOPERATIVA
AGCI	06/07/2010	9199991002	31/10/2007	RM	SETTIMA LOGISTICA SOCIETA' COOPERATIVA
AGCI	06/07/2010	9206441009	28/03/2007	RM	NUOVA CORNICULUM SOCIETA' COOPERATIVA EDILIZIA A R.L.
AGCI	06/07/2010	9222791007	08/02/2008	RM	C.E.L.DAT. SOCIETA' COOPERATIVA
AGCI	06/07/2010	9222811003	08/02/2008	RM	R.T.V. 3000 SOCIETA' COOPERATIVA
AGCI	06/07/2010	9222851009	17/06/2007	RM	MILANO SERVIZI SOCIETA' COOPERATIVA
AGCI	06/07/2010	9222901002	17/06/2007	RM	ALESSANDRIA SERVIZI SOC. COOP.
AGCI	06/07/2010	9234051002	17/06/2007	RM	INCONTRO LAVORO SOC. COOP. A R.L.
AGCI	06/07/2010	9256451007	19/02/2007	RM	LIDA ASSUNTA SOC. COOP. ARL
AGCI	06/07/2010	9256481004	19/02/2007	RM	ULDERICO SOC. COOP. A R.L.
AGCI	06/07/2010	9317041003	19/02/2007	RM	IL DESTRIERO SOC. COOP.
AGCI	06/07/2010	9339921000	08/02/2008	RM	MEDIA PRESS SOCIETA' COOPERATIVA
AGCI	06/07/2010	9411101000	12/12/2007	RM	LA MERIDIANA GESTIONE E SERVIZI AZIENDALI SOCIETA' COOPERATIVA
AGCI	06/07/2010	9443541009	18/09/2007	RM	ZABULON SOCIETA' COOPERATIVA
AGCI	06/07/2010	9458151009	08/07/2008	RM	VIA LATTEA SOCIETA' COOPERATIVA EDILIZIA
AGCI	06/07/2010	9461771009	28/02/2008	RM	INTERNATIONAL SERVICE SOCIETA' COOPERATIVA DI P.L. A R.L.
AGCI	06/07/2010	9463161001	28/03/2008	RM	G.P. '97 SOC. COOP.
AGCI	06/07/2010	9493281001	08/02/2008	RM	S.I.A. 07 SOCIETA' COOPERATIVA
AGCI	06/07/2010	9602071004	14/05/2008	RM	CARGO SOCIETA' COOPERATIVA
AGCI	06/07/2010	9602081003	14/05/2008	RM	TRASPORTI ROMA SOCIETA' COOPERATIVA
AGCI	06/07/2010	9603941007	08/07/2008	RM	ROMA 3000 SOCIETA' COOPERATIVA
AGCI	06/07/2010	9604841008	14/05/2008	RM	TRAIANO TAXI SOCIETA' COOPERATIVA
AGCI	06/07/2010	9656581007	29/09/2008	RM	LIBERA SOCIETA' COOPERATIVA A R.L.
AGCI	06/07/2010	9675421003	29/09/2008	RM	MILLE DONNE SOCIETA' COOPERATIVA SOCIALE ARL ONLUS
AGCI	06/07/2010	9675851001	28/02/2008	RM	PROFESSIONAL SERVICE SOCIETA' COOPERATIVA DI P.L. A R.L.
AGCI	06/07/2010	9682011003	08/02/2008	RM	BLU STAR RISORSE UMANE SOCIETA' COOPERATIVA
AGCI	06/07/2010	9685901002	28/02/2008	RM	LA MAN WORK - SOCIETA' COOPERATIVA
AGCI	06/07/2010	9715391000	08/02/2008	RM	LA PERLA GLOBAL SERVICE SOCIETA' COOPERATIVA
AGCI	06/07/2010	9715401007	28/02/2008	RM	MULTIASSEMBLAGGI SOCIETA' COOPERATIVA
AGCI	06/07/2010	9724561007	08/07/2008	RM	EDIZIONI PONTE SISTO SOCIETA' COOPERATIVA
AGCI	06/07/2010	9736881005	08/07/2008	RM	MEN.POWER SOCIETA' COOPERATIVA

AGCI	06/07/2010	9749181005	13/02/2009	RM	UNIVERSO SOCIETA' COOPERATIVA
AGCI	06/07/2010	9845561001	28/03/2008	RM	IL MAESTRALE SOCIETA' COOPERATIVA
AGCI	06/07/2010	9855131000	15/01/2010	RM	MADRE TERESA SOCIETA' COOPERATIVA SOCIALE
AGCI	06/07/2010	9898551008	10/05/2010	RM	ITINERA SOCIETA' COOPERATIVA
AGCI	06/07/2010	9944971002	29/09/2008	RM	ARTIGIANA MONTAGGI SOC. COOP.
AGCI	06/07/2010	9959491003	08/07/2008	RM	COOPERATIVA INSIEME SOC. COOP. A R.L.
AGCI	06/07/2010	9979841005	29/09/2008	RM	COOPSAB - COOPERATIVA SOCIALE A R.L.
AGCI	06/07/2010	9982381007	08/07/2008	RM	DO.R.A.S. SOCIETA' COOPERATIVA
AGCI	06/07/2010	9989851002	15/01/2010	RM	EDITORIALE TRIBUNA ECONOMICA SOCIETA' COOPERATIVA
AGCI	06/07/2010	10055721004	10/05/2010	RM	SEGN DI INTEGRAZIONE-LAZIO COOPERATIVA SOCIALE ONLUS
AGCI	06/07/2010	10056341000	04/03/2010	RM	THOR SOCIETA' COOPERATIVA
AGCI	06/07/2010	10087581004	05/05/2009	RM	SPAZI IMMENSI COOPERATIVA AGRICOLA DI UTILITA' SOCIALE ONLUS
AGCI	06/07/2010	10101811007	05/05/2009	RM	COOPERATIVA ON AIR SOCIETA' COOPERATIVA A R.L.
AGCI	06/07/2010	10199431007	25/09/2009	RM	MODUL OPERANDI SOCIETA' COOPERATIVA SOCIALE
AGCI	06/07/2010	10223471003	15/07/2009	RM	AGENZIA ITTICA SOCIETA' COOPERATIVA
AGCI	06/07/2010	10226011004	05/05/2009	RM	GUTTUS SOCIETA' COOPERATIVA
AGCI	06/07/2010	10231311001	17/12/2008	RM	LOGISTIC SYSTEM SOCIETA' COOPERATIVA
AGCI	06/07/2010	10240021005	15/07/2009	RM	ASTREA SOCIETA' COOPERATIVA
AGCI	06/07/2010	10240041003	04/03/2010	RM	ESSE.CI SOCIETA' COOPERATIVA
AGCI	06/07/2010	10240091008	05/05/2009	RM	AIRSERVICES SOCIETA' COOPERATIVA
AGCI	06/07/2010	10240181007	05/05/2009	RM	COOPSERVICES - SOCIETA' COOPERATIVA
AGCI	06/07/2010	10240191006	05/05/2009	RM	SERVIZI E LOGISTICA - SOCIETA' COOPERATIVA
AGCI	06/07/2010	10252081004	15/07/2009	RM	COLLE ALTO SOCIETA' COOPERATIVA
AGCI	06/07/2010	10260001002	04/03/2010	RM	UP SOCIETA' COOPERATIVA
AGCI	06/07/2010	10260011001	09/11/2009	RM	NUOVA FIUMICINO PESCA SOCIETA' COOPERATIVA
AGCI	06/07/2010	10260031009	04/03/2010	RM	DOWN SOCIETA' COOPERATIVA
AGCI	06/07/2010	10271801002	13/02/2009	RM	GLI SCIOIATOLI SOCIETA' COOPERATIVA
AGCI	06/07/2010	10368311006	15/01/2010	RM	CONFIDI COMETA SOCIETA' COOPERATIVA P.A.
AGCI	06/07/2010	10386321003	05/05/2009	RM	CONSORZIO NAZIONALE SERVIZI FINANZIARI SOC. COOP.
AGCI	06/07/2010	10459991005	09/11/2009	RM	OMNIA SERVIZI SOCIETA' COOPERATIVA
AGCI	06/07/2010	10460001000	25/09/2009	RM	ACADEMIA SERVIZI SOCIETA' COOPERATIVA
AGCI	06/07/2010	10460021008	25/09/2009	RM	ITALIANA PROGETTI SOCIETA' COOPERATIVA
AGCI	06/07/2010	10494491003	04/03/2010	RM	NICO I * SOCIETA' COOPERATIVA
AGCI	06/07/2010	10628441007	15/01/2010	RM	COOPERATIVA MUSIC CAR
AGCI	06/07/2010	10644661000	15/01/2010	RM	KOALA SOCIETA' COOPERATIVA SOCIALE
AGCI	06/07/2010	10645511006	04/03/2010	RM	SOCIETA' COOPERATIVA CAR SERVICE ROME
AGCI	06/07/2010	10710301002	10/05/2010	RM	SOCIETA' COOPERATIVA NON SOLO VERDE EDILIZIA E GIARDINAGGIO
AGCI	06/07/2010	10713141009	16/12/2009	RM	AGCI SERVIZI SCARL
AGCI	06/07/2010	10731261003	15/01/2010	RM	CONSORZIO NAZIONALE MEUCCIO RUINI
AGCI	06/07/2010	10824421001	10/05/2010	RM	TRILLY SOCIETA' COOPERATIVA SOCIALE
AGCI	06/07/2010	80005380607	20/01/1988	RM	BELVEDERE SOCIETA' COOPERATIVA EDILIZIA TRA LAVORATORI
AGCI	06/07/2010	80132430580	13/02/1992	RM	POMPNIA SOCIETA' COOPERATIVA EDILIZIA
AGCI	06/07/2010	80133919580	27/10/1994	RM	RUBRIA - SOCIETA' COOPERATIVA EDILIZIA
AGCI	06/07/2010	80137070589	27/10/1994	RM	COOPERATIVA EDILIZIA QUADRIFOGLIO IV
AGCI	06/07/2010	80137370583	17/02/1978	RM	ROMAGNOSI SOCIETA' COOPERATIVA EDILIZIA
AGCI	06/07/2010	80137410587	01/06/1982	RM	MONTI FLAMINI - SOCIETA' COOPERATIVA EDILIZIA
AGCI	06/07/2010	80137490589	15/03/1983	RM	NURAGHE MAJOR SOCIETA' COOPERATIVA EDILIZIA
AGCI	06/07/2010	80137530582	15/03/1983	RM	COOPERATIVA EDILIZIA TURISMO SECONDA TRA IL PERSONALE DELL'ENTE PROVINCIALE PER IL TURISMO DI ROMA
AGCI	06/07/2010	80137690584	28/07/1982	RM	FORTE AVELLANA 1974 - SOCIETA' COOPERATIVA EDILIZIA
AGCI	06/07/2010	80138810587	15/03/1983	RM	AURICA SOCIETA' COOPERATIVA EDILIZIA
AGCI	06/07/2010	80138910585	17/02/1978	RM	ISTITUTO PER LO SVILUPPO DELL'EDILIZIA ABITATIVA E RESIDENZIALE ISVEAR SOC. COOP. EDILIZIA

AGCI	06/07/2010	80418080588	28/07/1982	RM	DOMUS - A.N.L.A.-A.T.A.C. - SOCIETA' COOPERATIVA EDILIZIA
AGCI	06/07/2010	82010190583	23/07/1981	RM	COOPERATIVA ORMEGGIATORI PICCOLA PESCA SOC. COOP. A R.L.
AGCI	06/07/2010	82010630588	28/07/1982	RM	LA VILLETTA - SOCIETA' COOPERATIVA EDILIZIA
AGCI	06/07/2010	96012590582	10/05/2010	RM	MAGLIANA 80 COOPERATIVA SOCIALE
AGCI	06/07/2010	97014030585	21/02/1990	RM	SOCIETA' COOPERATIVA EDILIZIA SELENIA 74
AGCI	06/07/2010	97203130584	13/06/2001	RM	AQUILONE AZZURRO SOCIETA' COOPERATIVA SOCIALE A R.L.
AGCI	05/07/2010	505300400	17/12/2008	RN	CO.TA.RI. COOPERATIVA TAXISTI RIMINISE SOCIETA' COOPERATIVA
AGCI	06/07/2010	763560406	10/11/1978	RN	COOPERATIVA EDILIZIA BERTINI SOC. COOP. A R.L.
AGCI	05/07/2010	1176370292	09/11/2009	RN	JOBWAY SOCIETA' COOPERATIVA
AGCI	06/07/2010	1231970409	30/06/1987	RN	COOPERATIVA LUCE SUL MARE SOC.COOP. SOCIALE A R.L. - O.N.L.U.S.
AGCI	05/07/2010	1379480401	29/02/1984	RN	CERFALCOOP SOCIETA' COOPERATIVA - IN LIQUIDAZIONE
AGCI	06/07/2010	1882400409	17/06/2007	RN	GRUPPO 685 P.R. RIMINI SOCIETA' COOPERATIVA
AGCI	06/07/2010	1978360400	13/06/2001	RN	GLOBO TRASPORTI SOCIETA' COOPERATIVA
AGCI	06/07/2010	2539600409	15/07/2009	RN	C.T.R. COOPERATIVA TAXI RICCIONE SOCIETA' COOPERATIVA
AGCI	06/07/2010	3551760402	17/12/2008	RN	OROBIANCO CONSULENTI SOCIETA' COOPERATIVA
AGCI	06/07/2010	3589530587	26/07/1979	RN	CON.SV.AGRI. - CONSORZIO SVILUPPO AGRICOLO SOC. COOP. A R.L.
AGCI	06/07/2010	3696420409	17/12/2008	RN	OROBIANCO AUDIT SOCIETA' COOPERATIVA
AGCI	05/07/2010	80001370404	18/06/1958	RN	COOPERATIVA SILVIO SANCISI DI SANTARCANGELO DI ROMAGNA SOC. COOP. A R.L.
AGCI	06/07/2010	91000910405	02/12/1993	RN	COOPERATIVA SOCIALE UNITARIA PENSIONATI - SOCIETA' COOPERATIVA
AGCI	06/07/2010	243290293	18/07/2002	RO	COOPERATIVA PESCATORI PO SOCIETA' COOPERATIVA
AGCI	06/07/2010	661300293	28/02/2008	RO	COOPERATIVA SOCIALE NIKE KAI DIKE SOCIETA' COOPERATIVA - ONLUS
AGCI	06/07/2010	928180298	21/12/2004	RO	COOPERATIVA EDILIZIA LA NUOVA VANGADIZZA SOC. COOP. A R.L.
AGCI	06/07/2010	931880298	10/05/2004	RO	COOPERATIVA SERVIZI SOC. COOP. DI LAVORO
AGCI	06/07/2010	1006490294	25/02/2004	RO	COOPERATIVA SOCIALE QUADRIFOGLIO SOCIETA' COOPERATIVA
AGCI	06/07/2010	1035730298	04/04/1996	RO	SOCIETA' COOPERATIVA PESCATORI ARIANO POLESINE S.C.A.R.L.
AGCI	06/07/2010	10388360291	10/05/2004	RO	COOPERATIVA SOCIALE POLESINE SOCCORSO DUE
AGCI	06/07/2010	1040770297	10/06/2008	RO	SOCIETA' COOPERATIVA SOCIALE L'ASSISTENZA
AGCI	06/07/2010	1051180295	29/09/2008	RO	OPERA - VALETUDINI OPERAM'DARE - SOCIETA' COOPERATIVA SOCIALE
AGCI	06/07/2010	1081770297	28/03/2008	RO	DELTA TOURIST SOCIETA' COOPERATIVA A R.L.
AGCI	06/07/2010	1108100296	23/05/2006	RO	COOPERATIVA SAN MARCO SOCIETA' COOPERATIVA
AGCI	06/07/2010	1113000291	03/03/2003	RO	L'OPERA COSTRUZIONI E SERVIZI SOCIETA' COOPERATIVA già L'OPERA SCARL
AGCI	06/07/2010	1159120292	27/05/2004	RO	ERRESERVICES S.C.R.L.
AGCI	06/07/2010	1177270293	13/06/2001	RO	COOPERATIVA FIORE SOC. COOP. A R.L.
AGCI	06/07/2010	1251940290	21/12/2004	RO	RAPID SERVICE SOC. COOP. A R.L.
AGCI	06/07/2010	1276730296	19/07/2005	RO	SOCIETA' AGRICOLA COOPERATIVA ONDEMAR già LORMAR SOCIETA' COOPERATIVA
AGCI	06/07/2010	1281210292	23/05/2006	RO	AGMS SOCIETA' COOPERATIVA
AGCI	06/07/2010	1306140292	28/03/2008	RO	DAMAPORT SOC. COOP.
AGCI	06/07/2010	1306720291	10/07/2006	RO	COOPERATIVA ATLAS SERVICE - IN LIQUIDAZIONE
AGCI	06/07/2010	1322450295	18/09/2007	RO	COOPERATIVA SOCIALE LA COCCINELLA
AGCI	06/07/2010	1338640293	15/07/2009	RO	TRANS STIENTA SOCIETA' COOPERATIVA
AGCI	06/07/2010	1343560296	19/05/2009	RO	SOCIETA' COOPERATIVA GLOBAL RAPID SERVICE
AGCI	06/07/2010	1358410296	08/07/2008	RO	COOPERATIVA SOCIALE CROCE NORD EST
AGCI	06/07/2010	1373280294	15/07/2009	RO	MOFAT SOCIETA' COOPERATIVA
AGCI	06/07/2010	1377140296	05/05/2009	RO	EIDOS SOCIETA' COOPERATIVA
AGCI	06/07/2010	242030658	12/06/1958	SA	CANTINA SOCIALE DEL CILENTO SOC. COOP. A R.L.
AGCI	06/07/2010	295940654	20/07/1988	SA	AGROCL SOCIETA' COOPERATIVA (AGRICLI) - IN LIQUIDAZIONE già COOP. OLEIFICIO SOCIALE CC.DD. S.C.R.L.
AGCI	06/07/2010	297320657	01/07/1999	SA	SOCIETA' COOPERATIVA CONSORZIO DI COOPERATIVE S.O.L.E. (SOCIETA' ORTOFRUTTICOLA DI LAVORAZIONE ED ESPORTAZIONE)
AGCI	06/07/2010	302570650	29/07/1980	SA	COOPER PUL SOCIETA' COOPERATIVA PER AZIONI
AGCI	06/07/2010	528406658	17/12/2008	SA	COOPERATIVA SPATUZZI SOCIETA' COOPERATIVA A R.L.
AGCI	06/07/2010	568570659	09/11/2009	SA	EDEN SCRIL
AGCI	06/07/2010	569250657	16/12/2009	SA	ROGEMA - S.C.R.L.

AGCI	06/07/2010	654800655	08/07/2008	SA	CENTANNI S.C.R.L.
AGCI	06/07/2010	664410651	16/07/1998	SA	LIBERTAS PRIMA SOCIETA' COOPERATIVA
AGCI	06/07/2010	667090773	10/09/1999	SA	RECOLETA SOCIETA' COOPERATIVA
AGCI	06/07/2010	667130777	16/11/1998	SA	CONSORZIO JONICO ORTOFRUTTICOLTORI SOC. COOP.- C.J.O. SOC. COOP.
AGCI	06/07/2010	686890658	24/05/1985	SA	PRODUTTORI AGRICOLI CAPACCIO - P.A.C. - S.C.R.L. - IN LIQUIDAZIONE
AGCI	06/07/2010	688860659	13/02/2009	SA	LAPOSA SOCIETA' COOPERATIVA
AGCI	06/07/2010	702660655	16/07/1998	SA	L'UNITA' FISCIANESE SOCIETA' COOPERATIVA
AGCI	06/07/2010	703700658	17/12/2008	SA	SAN BIAGIO SOCIETA' COOPERATIVA EDILIZIA
AGCI	06/07/2010	717240659	25/11/2003	SA	LA SIESTA - SOCIETA' COOPERATIVA EDILIZIA PER AZIONI
AGCI	06/07/2010	727550659	25/02/2004	SA	ERMOS 5 SOCIETA' COOPERATIVA A.R.L.
AGCI	06/07/2010	747350655	29/10/2003	SA	IL GAROFANO - SOCIETA' COOPERATIVA
AGCI	06/07/2010	752220657	25/02/2004	SA	LA TORRE 76 - S.C.R.L.
AGCI	06/07/2010	784140659	09/11/2009	SA	COOPERATIVA EDILIZIA PERSONALE VIGILI DEL FUOCO (SA) A.R.L.
AGCI	06/07/2010	857600654	14/04/2005	SA	PONTECAGNANO 23 NOVEMBRE 1980 SOCIETA' COOPERATIVA
AGCI	06/07/2010	878360650	25/03/1986	SA	COOP. S. FRANCESCO 81
AGCI	06/07/2010	1019250651	08/07/2008	SA	IL PRATO SCARL
AGCI	06/07/2010	1020080659	06/10/1988	SA	COOP. BELLIZZI 80
AGCI	06/07/2010	1088150659	07/12/1988	SA	COOPERATIVA ORTOFRUTTICOLA FRU.CA. - SOCIETA' COOPERATIVA AGRICOLA A R.L.
AGCI	06/07/2010	1092640653	27/11/1990	SA	LA PIRAMIDE SOCIETA' COOPERATIVA
AGCI	06/07/2010	1723800650	25/02/2004	SA	EDERA SOCIETA' COOPERATIVA
AGCI	06/07/2010	1788280657	30/06/1987	SA	SPINETA SOC. COOP. A R.L. - IN LIQUIDAZIONE
AGCI	06/07/2010	1824840654	16/07/1998	SA	LA CASTIGLIONESE SOCIETA' COOPERATIVA
AGCI	06/07/2010	1910650652	16/12/1999	SA	COOP. CIRCOLI E. FERMI SCARL - IN LIQUIDAZIONE
AGCI	06/07/2010	198770656	07/05/2003	SA	EDEN PARK SOCIETA' COOPERATIVA
AGCI	06/07/2010	199260652	22/12/1989	SA	LA PRIMAVERA SCRL - IN LIQUIDAZIONE
AGCI	06/07/2010	2044670657	03/06/2003	SA	MERCATELLO SOCIETA' COOPERATIVA
AGCI	06/07/2010	2061560658	18/12/2002	SA	UNIVERSO SOCIETA' COOPERATIVA
AGCI	06/07/2010	2063010652	14/04/2005	SA	CO.DI.CO SOCIETA' COOPERATIVA
AGCI	06/07/2010	2095460651	06/05/1985	SA	SAN PAOLO S.C.R.L.
AGCI	06/07/2010	2113680652	30/11/2005	SA	SIRIO SOCIETA' COOPERATIVA A R.L.
AGCI	06/07/2010	2162860650	13/06/2005	SA	SOCIETA' COOPERATIVA ITTICA FASANELLA
AGCI	06/07/2010	2287740654	07/05/2003	SA	EDEN PARK SLUD - SOCIETA' COOPERATIVA
AGCI	06/07/2010	2308250659	25/01/2005	SA	CONSORZIO TRA COOPERATIVE EDIL TRE SOCIETA' COOPERATIVA
AGCI	06/07/2010	2364460655	01/10/1991	SA	COOP. SIVAMA GIA' BOLETUS
AGCI	06/07/2010	2380040655	03/06/2003	SA	OASI SOCIETA' COOPERATIVA
AGCI	06/07/2010	2522840657	29/10/2002	SA	COOPERATIVA 2000 PICCOLA SOC. COOP. A.R.L.
AGCI	06/07/2010	2554460655	23/02/2005	SA	SO GOOD ENTERTAINMENT SOCIETA' COOPERATIVA
AGCI	06/07/2010	2569130657	27/11/1990	SA	COOP. S. MATTEO I
AGCI	06/07/2010	2571220652	25/02/2004	SA	SOLE '88 S.C.R.L.
AGCI	06/07/2010	2576980656	02/06/1993	SA	ORTOFORITO S.C.R.L. - IN LIQUIDAZIONE
AGCI	06/07/2010	2592300657	20/05/1999	SA	TRA - SAL S.C.R.L.
AGCI	06/07/2010	2629920659	08/02/2008	SA	DIKE - SOCIETA' COOPERATIVA DI PRODUZIONE E LAVORO
AGCI	06/07/2010	2657550659	21/04/2008	SA	SOCIETA' COOPERATIVA EDILIZIA CITTA' GIARDINO
AGCI	06/07/2010	2683500652	08/07/2003	SA	RESIDENCE UNIVERSITY 2 SOC. COOP. A R.L.
AGCI	06/07/2010	2684130657	03/06/2003	SA	LIRA - SOCIETA' COOPERATIVA
AGCI	06/07/2010	2716480658	08/07/2008	SA	BONTEMPO S.C.R.L.
AGCI	06/07/2010	2720660659	17/12/2008	SA	SALICE SOCIETA' COOPERATIVA EDILIZIA A R.L.
AGCI	06/07/2010	2729480653	17/12/2008	SA	LA CASA ECOLOGICA SALERNITANA LE CAMELIE S.C. A.R.L.
AGCI	06/07/2010	2750430650	25/02/2004	SA	CONSORZIO ARACNE SOC. COOP.
AGCI	06/07/2010	2757010653	23/05/2006	SA	PROGETTO 2000 SOCIETA' COOPERATIVA SOCIALE
AGCI	06/07/2010	2765710658	09/11/2009	SA	ARECHI 91SOCIETA' COOPERATIVA A R.L.

AGCI	06/07/2010	2808560656	08/07/2003	SA	S. MICHELE SOCIETA' COOPERATIVA EDILIZIA
AGCI	06/07/2010	2815950650	20/05/1999	SA	COOPERATIVA TAXISTI SALERNITANI - CO.TA.SA. SOC. COOP. DI PRODUZIONE E LAVORO A.R.L.
AGCI	06/07/2010	2839920655	21/07/1994	SA	COOP. SAN FRANCESCO 92
AGCI	06/07/2010	2900980653	20/05/1999	SA	DUE EMME SCARL
AGCI	06/07/2010	2915190652	22/01/1998	SA	SOC. COOP. SOCOBITUMI A.R.L. -IN LIQUIDAZIONE
AGCI	06/07/2010	2926440658	21/04/2008	SA	ABITA - COOP. SOCIETA' CONSORTILE A R.L.
AGCI	06/07/2010	2946370653	16/11/1998	SA	ARCHEDIL SOCIETA' COOPERATIVA A R.L.
AGCI	06/07/2010	2995630650	14/04/2005	SA	ALTHAEA SOCIETA' COOPERATIVA
AGCI	06/07/2010	3089890655	25/02/2004	SA	COOPERATIVA LA GINESTRA 95 A R.L. - A MUTUALITA' PREVALENTE
AGCI	06/07/2010	3134000656	20/05/1999	SA	COOPERATIVA T. S. C.R.L.
AGCI	06/07/2010	3163840659	14/04/2005	SA	GERANIO 96 SOCIETA' COOPERATIVA
AGCI	06/07/2010	3171240652	03/06/2003	SA	PRIMA CASA SOCIETA' COOPERATIVA A R.L.
AGCI	06/07/2010	3220280659	16/11/1998	SA	SOC. COOP. AGRICOLA VITA A R.L. -IN LIQUIDAZIONE
AGCI	06/07/2010	3314120654	20/05/1999	SA	A.T.S. TORRE SOC. COOP. A R.L.
AGCI	06/07/2010	3548880651	08/07/2003	SA	LOGI COOP SOCIETA' COOPERATIVA
AGCI	06/07/2010	3705550659	08/07/2003	SA	COOPERATIVA ASCENSORISTI SALERNO 2000 SOCIETA' COOPERATIVA
AGCI	06/07/2010	3730580655	31/03/2003	SA	LOGIMOT - SOCIETA' COOPERATIVA
AGCI	06/07/2010	3738780653	24/09/2001	SA	SILARIS PICCOLA SOC. COOP. A R.L.
AGCI	06/07/2010	3755220658	29/10/2002	SA	EUROPIENTIA SOCIETA' COOPERATIVA A R.L.
AGCI	06/07/2010	3783250651	17/04/2002	SA	ITALIA PICCOLA SOC. COOP. A R.L. -IN LIQUIDAZIONE
AGCI	06/07/2010	3800160651	15/01/2002	SA	AL.CA. COOPERATIVA SOCIALE A MUTUALITA' PREVALENTE
AGCI	06/07/2010	3814880658	13/07/2004	SA	CHIARA SOCIETA' AGRICOLA COOPERATIVA IN LIQUIDAZIONE
AGCI	06/07/2010	3818400651	10/05/2007	SA	CONSTRUZIONI 2001 SOCIETA' COOPERATIVA
AGCI	06/07/2010	3822750653	10/09/2004	SA	MP SERVICE COOPERATIVA DI PRODUZIONE E LAVORO A MUTUALITA' PREVALENTE
AGCI	06/07/2010	3833510658	20/03/2002	SA	METALRECYCLE P.S.C.A.R.L. - IN LIQUIDAZIONE
AGCI	06/07/2010	3846740656	29/10/2003	SA	SAN DOMENICO SOC. COOP. A R.L.
AGCI	06/07/2010	3851630651	08/07/2003	SA	LINEE MULTIMEDIALI SOCIETA' COOPERATIVA
AGCI	06/07/2010	3880100650	08/07/2003	SA	CENTRO STUDI DI GAETA SOCIETA' COOPERATIVA
AGCI	06/07/2010	3882710654	08/07/2003	SA	EURO LIFT ELEVATOR'S SOCIETA' COOPERATIVA
AGCI	06/07/2010	3906130657	07/05/2003	SA	LUNA - SOCIETA' COOPERATIVA EDILIZIA A R.L.
AGCI	06/07/2010	3923100659	08/07/2003	SA	A.P.O.M. - ASSOCIAZIONE PRODUTTORI ORTOFRUTTICOLI MERIDIONALI SOC. COOP. A R.L.
AGCI	06/07/2010	3925740650	29/09/2006	SA	COOPERATIVA AUTOTRASPORTI MEDITERRANEO SOCIETA' COOPERATIVA A R.L.
AGCI	06/07/2010	3926040654	30/11/2005	SA	DOMIUS TRE SOCIETA' COOPERATIVA
AGCI	06/07/2010	3945650657	25/01/2005	SA	NOVA ARS INVENTA SOCIETA' COOPERATIVA A R.L. IN LIQUIDAZIONE
AGCI	06/07/2010	3951500655	21/01/2003	SA	FORZA 7 SOCIETA' COOPERATIVA
AGCI	06/07/2010	3952040651	07/05/2003	SA	ARCOBALENO SOCIETA' COOPERATIVA A R.L.
AGCI	06/07/2010	3959060652	21/01/2003	SA	SOL-LEVANTE SOCIETA' COOPERATIVA
AGCI	06/07/2010	3959930656	10/09/2004	SA	EFFEVI SOCIETA' COOPERATIVA A MUTUALITA' PREVALENTE
AGCI	06/07/2010	3968210652	14/04/2005	SA	SELE NATURA SOC. COOPERATIVA
AGCI	06/07/2010	3973540655	03/03/2003	SA	GLOBAL SERVICE PICCOLA SOC. COOP. A R.L. - IN LIQUIDAZIONE
AGCI	06/07/2010	3977450653	25/11/2003	SA	SOCIETA' COOPERATIVA PARCO ORCHIDEA
AGCI	06/07/2010	3986070658	27/07/2007	SA	THE FOX INN SOCIETA' COOPERATIVA A R.L.
AGCI	06/07/2010	3993270655	08/07/2003	SA	LA MIA CASA SOC. COOP. A R.L.
AGCI	06/07/2010	4020110658	08/07/2003	SA	ASCENSORI DRAGONEA SOCIETA' COOPERATIVA
AGCI	06/07/2010	4028700658	27/05/2004	SA	ALMA COOP. SOCIETA' COOPERATIVA
AGCI	06/07/2010	4070310653	10/09/2004	SA	MILAGROS S.C.A.R.L.
AGCI	06/07/2010	4073420657	30/03/2004	SA	MARE VERO - SOCIETA' COOPERATIVA A R.L.
AGCI	06/07/2010	4120450657	27/05/2004	SA	CHIARA SOCIETA' COOPERATIVA
AGCI	06/07/2010	4144100650	08/10/2004	SA	ADELE MADRE - SOCIETA' COOPERATIVA
AGCI	06/07/2010	4144110659	08/10/2004	SA	ALBATROS - SOCIETA' COOPERATIVA
AGCI	06/07/2010	4157390651	18/12/2006	SA	RESIDENCE UNIVERSITY 3 SOCIETA' COOPERATIVA EDILIZIA

AGCI	06/07/2010	4159381211	05/06/2002	SA	SOC. COOP. FRANCESCA A R.L.
AGCI	06/07/2010	4192840652	23/02/2005	SA	DER.VEI. SOCIETA' COOPERATIVA
AGCI	06/07/2010	4196310652	08/02/2008	SA	C.L. MULTISERVICE - SOCIETA' COOPERATIVA
AGCI	06/07/2010	4197920657	17/12/2008	SA	NUOVO ABITARE SCRIL
AGCI	06/07/2010	4215430655	08/07/2008	SA	LA NUOVA IRNO SOCIETA' COOPERATIVA A R.L.
AGCI	06/07/2010	4220030656	14/04/2005	SA	CONSORZIO DI COOPERATIVE PESCATORI DEL CILENTO - COOPERATIVA A R.L.
AGCI	06/07/2010	4349980658	08/07/2008	SA	SALERNO INSTALLAZIONE E SERVIZI SOCIETA' COOPERATIVA
AGCI	06/07/2010	4350000651	08/07/2008	SA	SALERNO ELEVATORS SOCIETA' COOPERATIVA
AGCI	06/07/2010	4350030658	08/07/2008	SA	SALERNO ASCENSORISTI SOCIETA' COOPERATIVA
AGCI	06/07/2010	4372120651	29/09/2006	SA	CONSORZIO ORGANIZZAZIONE DI PRODUTTORI DEL GOLFO DI POLICASTRO COOPERATIVA A R.L.
AGCI	06/07/2010	4460380654	08/07/2008	SA	COOPERATIVA MULTISERVIZI SOC. COOP. A MUTUALITA' PREVALENTE
AGCI	06/07/2010	4462750656	13/02/2009	SA	G.T. SERVICE CENTER SOCIETA' COOPERATIVA
AGCI	06/07/2010	4487320659	01/10/2007	SA	MARTINITT SOCIETA' COOPERATIVA SOCIALE
AGCI	06/07/2010	4635580659	09/11/2009	SA	STRADA FACENDO SOCIETA' COOPERATIVA SOCIALE
AGCI	06/07/2010	5790341001	07/05/2003	SA	BIOQUA PICCOLA SOCIETA' COOPERATIVA A R.L.
AGCI	06/07/2010	5888820635	07/05/2003	SA	POLIZIA DI STATO LA SPERANZA SOCIETA' COOPERATIVA
AGCI	06/07/2010	6749990683	20/07/1988	SA	CONSORZIO POMA - SOCIETA' AGRICOLA COOPERATIVA
AGCI	06/07/2010	7816160639	08/07/2008	SA	URBAN COOPERATIVE SCARL SOC. CONSORTILE PER LA TRASFORMAZIONE URBANA
AGCI	06/07/2010	80019250655	03/06/2003	SA	COOP. SAL.-SOCIETA' COOPERATIVA SALERNITANA DI RECAPITO ESPRESSI IN LOCO
AGCI	06/07/2010	80044140632	16/07/1998	SA	CASA NEL MEZZOGIORNO N.52 SOCIETA' COOPERATIVA
AGCI	06/07/2010	95003180650	01/06/1988	SA	GAULEO COOPERATIVA SOCIALE
AGCI	06/07/2010	816530521	01/01/1999	SI	MONTE 92 - SOC. COOP. EDILIZIA A R.L. - IN LIQUIDAZIONE
AGCI	06/07/2010	424600146	28/12/1999	SO	ADDA SOCIAL HOUSING SOCIETA' COOPERATIVA GIA' LA PLANA
AGCI	06/07/2010	1182010114	10/05/2010	SP	COOPERATIVA LUNENSE EDILIZIA SOC. COOP. EDIL. ARL
AGCI	06/07/2010	1202540116	29/09/2006	SP	PROGETTO VERDE SOCIETA' COOPERATIVA A R.L.
AGCI	06/07/2010	40000895	05/07/1996	SR	GRUPPO ORMEGGIATORI DEL PORTO DI AUGUSTA SOCIETA' COOPERATIVA
AGCI	06/07/2010	72210891	04/03/1987	SR	WATCHMEN SOCIETA' COOPERATIVA
AGCI	06/07/2010	77700896	03/03/1997	SR	LEONTINA IMBALLAGGI SOC. COOP. DI PRODUZIONE E LAVORO A R.L.
AGCI	06/07/2010	283190890	13/02/2009	SR	UNICOOP SOCIETA' COOPERATIVA
AGCI	06/07/2010	473210896	27/10/1994	SR	C. E. I. P. COOPERATIVA ELETTROMECCANICA INDUSTRIALE PRIOLO SOCIETA' COOPERATIVA
AGCI	06/07/2010	513860890	13/02/2009	SR	NICOLETTA SOCIETA' COOPERATIVA EDILIZIA A R.L.
AGCI	06/07/2010	584550891	04/11/1986	SR	COOP. SANTA LUCIA
AGCI	06/07/2010	598750891	19/12/1995	SR	MAZZINI SOCIETA' COOPERATIVA EDILIZIA - IN LIQUIDAZIONE
AGCI	06/07/2010	604080895	22/06/1988	SR	COOP. SACRA FAMIGLIA
AGCI	06/07/2010	606670891	09/05/1995	SR	COOP. ANNA KULISCIOFF A R.L.
AGCI	06/07/2010	621180892	26/02/1998	SR	IL GABBIANO SOC. COOP. A R.L.
AGCI	06/07/2010	626550891	04/04/2006	SR	RIVIERA SOCIETA' COOPERATIVA EDILIZIA
AGCI	06/07/2010	709530893	04/11/1999	SR	SERVIZINCOOP SOC. COOP.
AGCI	06/07/2010	731520896	15/05/1997	SR	SOCIO SANITARIA SOCIETA' COOPERATIVA
AGCI	06/07/2010	731690897	04/03/1987	SR	COOP. AZZURRA I
AGCI	06/07/2010	754320893	09/03/2009	SR	EUBIOS SOCIETA' COOPERATIVA SOCIALE
AGCI	06/07/2010	787510890	04/11/1986	SR	COOP. COSTA D'ORO A R.L.
AGCI	06/07/2010	800520892	18/11/1986	SR	MINERVA 85 SOCIETA' COOPERATIVA
AGCI	06/07/2010	801220898	01/06/1988	SR	COOP. IL DELFINO A R.L.
AGCI	06/07/2010	815760897	22/06/1988	SR	COOP. PASTRENGO
AGCI	06/07/2010	837420892	01/01/1993	SR	SOC. COOP. EDILIZIA LINEA 2000 A R.L.
AGCI	06/07/2010	854170891	22/06/1988	SR	SOCIETA' COOPERATIVA TELEVISION ENTERPRISE
AGCI	06/07/2010	854550894	21/01/2003	SR	LA DILIGENZA SOCIETA' COOPERATIVA GIA' ARCDATA NET
AGCI	06/07/2010	888260890	14/05/2008	SR	CASA MIA SOC. COOP. ARL IN LIQ.
AGCI	06/07/2010	919660894	19/06/2002	SR	GIUSEPPE SARAGAT SOCIETA' COOPERATIVA EDILIZIA
AGCI	06/07/2010	937400893	28/03/2007	SR	C.E.D.AR. SOCIETA' COOPERATIVA

AGCI	06/07/2010	937660892	12/12/2007	SR	AGRICOP - BIO SOCIETA' COOPERATIVA
AGCI	06/07/2010	991040890	09/03/2009	SR	HASA ELETTRONICA SOCIETA' COOPERATIVA
AGCI	06/07/2010	1007850892	04/04/2006	SR	AGRI SUD SOCIETA' COOPERATIVA AGRICOLA
AGCI	06/07/2010	1011460894	15/03/2001	SR	MARIUSUD SOCIETA' COOPERATIVA
AGCI	06/07/2010	1058300896	26/07/2001	SR	CO.P.A.S. - COOPERATIVA AGRICOLA PER AZIONI - IN LIQUIDAZIONE
AGCI	06/07/2010	1083680890	29/09/2006	SR	MEDITERRANEA PESCA SOCIETA' COOPERATIVA
AGCI	06/07/2010	1123220897	06/10/1999	SR	C.P.R. CENTRO POLIFUNZIONALE DI RIABILITAZIONE SOC. COOP. SOCIALE
AGCI	06/07/2010	1197880899	19/06/2002	SR	BIKINI SOCIETA' COOPERATIVA SOCIALE
AGCI	06/07/2010	1202680896	16/12/2009	SR	LA SORGENTE SOC. COOP. SOCIALE
AGCI	06/07/2010	1215630896	05/05/2009	SR	CESECO SOCIETA' COOPERATIVA
AGCI	06/07/2010	1237160898	15/03/2001	SR	SANITA' DOMANI SOCIETA' COOPERATIVA
AGCI	06/07/2010	1248970897	25/01/2005	SR	SOCIETA' COOPERATIVA SOCIALE EDEN
AGCI	06/07/2010	1250760897	29/09/2006	SR	MARE BLU SOCIETA' COOPERATIVA
AGCI	06/07/2010	1253030892	29/09/2006	SR	CALVO AUTO SOCIETA' COOPERATIVA A.R.L.
AGCI	06/07/2010	1265820892	26/07/2001	SR	PAPA GIOVANNI SOC. COOP. SOCIALE A R.L.
AGCI	06/07/2010	1268040894	29/09/2006	SR	ITTICA FARO SOCIETA' COOPERATIVA
AGCI	06/07/2010	1277560890	23/03/2001	SR	VIVA SICILIA SOCIETA' COOPERATIVA
AGCI	06/07/2010	1302530892	04/04/2006	SR	SIRAGRA COOPERATIVA AGRICOLA PER AZIONI - IN LIQUIDAZIONE
AGCI	06/07/2010	1303950891	10/05/2010	SR	ZEUS SOC. COOP. SOCIALE
AGCI	06/07/2010	1343860894	16/11/2004	SR	SOCIETA' COOPERATIVA SOCIALE SOLARIA
AGCI	06/07/2010	1357420890	09/11/2009	SR	ROSEMARY HOUSE SOC. COOP. EDILIZIA
AGCI	06/07/2010	1359700893	09/03/2009	SR	MONDO GRAFICA SOCIETA' COOPERATIVA
AGCI	06/07/2010	1369020894	19/06/2002	SR	MONDO GRAFICA SOCIETA' COOPERATIVA
AGCI	06/07/2010	1370240895	13/02/2009	SR	AZZURRA PICCOLA SOC. COOP. A.R.L. DI UTILITA' SOCIALE
AGCI	06/07/2010	1370760892	18/12/2002	SR	FOGLIA VERDE SOCIETA' COOPERATIVA AGRICOLA
AGCI	06/07/2010	1378950891	08/07/2003	SR	PICCOLA SOC. COOP. SOCIALE ORIENTE
AGCI	06/07/2010	1381920899	29/09/2006	SR	EKO MUSIC ITALY SOCIETA' COOPERATIVA
AGCI	06/07/2010	1383360896	08/07/2003	SR	RIACE FISH COMPANY SOCIETA' COOPERATIVA
AGCI	06/07/2010	1387560897	05/05/2009	SR	OPAC ORGANIZZAZIONE DI PRODUTTORI ANTONINO CAMPISI SOC. COOP. AGRICOLA
AGCI	06/07/2010	1403340894	13/07/2004	SR	COLONNISE SOCIETA' COOPERATIVA
AGCI	06/07/2010	1411740895	29/09/2006	SR	AGRIVERDE SICILIA SOCIETA' COOPERATIVA AGRICOLA
AGCI	06/07/2010	1452030891	29/09/2006	SR	IL DELFINO SOCIETA' COOPERATIVA
AGCI	06/07/2010	1489270890	30/11/2005	SR	IL PALADINO SOCIETA' COOPERATIVA
AGCI	06/07/2010	1499680898	13/02/2009	SR	ARCOBALENO SOCIETA' COOPERATIVA SOCIALE
AGCI	06/07/2010	1504310895	29/09/2006	SR	EPSIL SOCIETA' COOPERATIVA
AGCI	06/07/2010	1508780895	29/09/2006	SR	FATIMA SOCIETA' COOPERATIVA A.R.L.
AGCI	06/07/2010	1511070896	29/09/2006	SR	SOCIETA' COOPERATIVA AGRICOLA DEL PROFESSORE
AGCI	06/07/2010	1512650894	28/03/2007	SR	NARDONE PESCA SOCIETA' COOPERATIVA
AGCI	06/07/2010	1526500895	29/09/2006	SR	AQUARIUM SOCIETA' COOPERATIVA SOCIALE
AGCI	06/07/2010	1538650894	21/04/2008	SR	SICILFISHING SOCIETA' COOPERATIVA
AGCI	06/07/2010	1539890895	09/03/2009	SR	COOPERATIVA SOCIALE KARMA
AGCI	06/07/2010	1544840893	17/06/2007	SR	FRATERNITA' S. LUCIA SOC. COOP. EDILIZIA DI ABITAZIONE
AGCI	06/07/2010	1587020890	18/09/2007	SR	PROGETTO SAN SEBASTIANO SOCIETA' COOPERATIVA SOCIALE
AGCI	06/07/2010	1587030899	18/09/2007	SR	SOCIETA' COOPERATIVA SOCIALE EUROCOM 2000
AGCI	06/07/2010	1588040897	18/09/2007	SR	SOCIETA' COOPERATIVA SOCIALE A.G.M. 87
AGCI	06/07/2010	1594860890	10/05/2010	SR	SOCIETA' COOPERATIVA SOCIALE ASIRAL
AGCI	06/07/2010	1618280893	08/07/2008	SR	ATHENA VIAGGI SOCIETA' COOPERATIVA
AGCI	06/07/2010	1623220892	29/09/2008	SR	SOCIETA' COOPERATIVA SOCIALE ARETE'
AGCI	06/07/2010	1625540891	04/03/2010	SR	SOCIETA' COOPERATIVA SOCIALE LAB.E.FO.R.M.
AGCI	06/07/2010	1626270894	05/05/2009	SR	SOCIETA' COOPERATIVA SOCIALE SIRACUSA AMBIENTE - ONLUS
AGCI	06/07/2010	1631630892	04/03/2010	SR	MADRE TERESA SOCIETA' COOPERATIVA SOCIALE
				SR	ECO CLEAN & SERVICE SOCIETA' COOPERATIVA

AGCI	06/07/2010	1638120897	10/05/2010	SR	LUX ART SERVICES SOCIETA' COOPERATIVA
AGCI	06/07/2010	1666380892	10/05/2010	SR	SOCIETA' COOPERATIVA SOCIALE ONLUS MIARYSTICA
AGCI	06/07/2010	1667130890	10/05/2010	SR	BRAMA SOCIETA' COOPERATIVA
AGCI	06/07/2010	2667190876	09/11/2009	SR	STELLA D'EUROPA SOCIETA' COOPERATIVA AGRICOLA
AGCI	06/07/2010	82002040895	30/09/1992	SR	COOP. LA MADDALENA A RL
AGCI	06/07/2010	90000850892	29/09/2006	SR	SOCIETA' COOPERATIVA EDILIZIA PAPA GIOVANNI XXIII
AGCI	06/07/2010	91000370899	27/10/1994	SR	S.C.E.L. SOCIETA' COOPERATIVA EDILIZIA LEONTINA
AGCI	06/07/2010	92001240891	27/03/1991	SR	VITA ET LABOR SOCIETA' COOPERATIVA SOCIALE
AGCI	06/07/2010	93000550892	31/03/1999	SR	SOC. COOP. AGAPE A R.L.
AGCI	06/07/2010	93001850895	30/09/1992	SR	AIRONE SOC. COOP. EDILIZIA - IN LIQUIDAZIONE
AGCI	06/07/2010	93002370893	23/04/1985	SR	COOP. CASA SERENA
AGCI	06/07/2010	93004580895	16/07/1998	SR	CENTAURO SOC. COOP. A R.L.
AGCI	06/07/2010	93005440891	22/06/1988	SR	OGNINA SOC. COOP. EDILIZIA A R.L.
AGCI	06/07/2010	93006110899	30/09/1992	SR	FIORENZA SOC. COOP. EDILIZIA
AGCI	06/07/2010	93006840891	02/12/1993	SR	HIGH TECHNOLOGY SYSTEMS SOCIETA' COOPERATIVA
AGCI	06/07/2010	93010140890	24/05/1995	SR	COOP. DOMUS A.R.L.
AGCI	06/07/2010	123960908	09/05/1966	SS	LATTERIA SOCIALE COOPERATIVA SAN PASQUALE in sigla CO.S.PA. SOCIETA' COOPERATIVA
AGCI	06/07/2010	165000902	01/06/1982	SS	COOP. ALLEVATORI DELLA VALLE DEL COGHINAS
AGCI	06/07/2010	201930901	17/12/2008	SS	ARIELE COOPERATIVA SOCIALE
AGCI	06/07/2010	205190903	22/04/1980	SS	SOCIETA' COOPERATIVA VILLAGGIO AMENO
AGCI	06/07/2010	307990903	19/04/1995	SS	CONSORZIO COOPERATIVO CARNI 3 C. - IN LIQUIDAZIONE
AGCI	06/07/2010	317080901	01/06/1988	SS	IL TORCHIETTO SOCIETA' COOPERATIVA
AGCI	06/07/2010	902380906	15/03/1983	SS	SOC. COOP. EDILIZIA SCIENTIFORMED A R.L. - IN LIQUIDAZIONE
AGCI	06/07/2010	1137810907	25/07/1995	SS	COOP. SERFAT
AGCI	06/07/2010	1194400907	17/03/1987	SS	COOP-TOUR SOC. COOP. A R.L.
AGCI	06/07/2010	1209620903	17/12/2008	SS	LO QUARTER SOCIETA' COOPERATIVA SOCIALE ONLUS
AGCI	06/07/2010	1247970906	08/10/1993	SS	COOP. SE.GE. A R.L. - SERVIZI GENERALI ACQUACOLTURA
AGCI	06/07/2010	1251930903	11/03/1987	SS	PULIGEST SOC. COOP. A R.L.
AGCI	06/07/2010	1268540901	17/12/2008	SS	L'ASTERISCO SOCIETA' COOPERATIVA A R.L.
AGCI	06/07/2010	1269580906	11/03/1987	SS	COOP. FISIOMEDICAL RICCARDO FIORINO
AGCI	06/07/2010	1317170908	03/03/1997	SS	ARCHIMEDE SOC. COOP. A R.L.
AGCI	06/07/2010	1317260907	26/07/2001	SS	C.A.S.P. - COOPERATIVA ASSISTENZA SOCIALE PERFUGAS COOPERATIVA SOCIALE A R.L.
AGCI	06/07/2010	1324450905	16/11/1998	SS	DELTA COOP SOCIETA' COOPERATIVA
AGCI	06/07/2010	1349590909	29/10/2002	SS	ASS.TUR.COOP. - ASSISTENZA TURISMO COOPERATIVA SOCIETA' COOPERATIVA
AGCI	06/07/2010	1387870908	22/12/1989	SS	COOP. EDITRICE DIESE SOC. COOP. A R.L.
AGCI	06/07/2010	1399530904	28/11/1989	SS	COOP. MEMORY
AGCI	06/07/2010	1404120907	23/06/1989	SS	SOCIETA' COOP. PESCATORI ALGHERESI IL GOLFO E LAGUNA
AGCI	06/07/2010	1412670901	30/11/2005	SS	COOPERATIVA SOCIALE ECOSERVICE
AGCI	06/07/2010	1432130802	29/10/2002	SS	COOPERATIVA SOCIALE C.S.P. - COOPERATIVA SERVIZI POLIVALENTI
AGCI	06/07/2010	1523190906	12/01/1994	SS	ANNI VERDI SOC. COOP SOCIALE
AGCI	06/07/2010	1527420903	01/01/1992	SS	SEBSAR SOC. COOP. A R.L.
AGCI	06/07/2010	1576910903	22/01/1998	SS	COOPERATIVA SOCIALE L'AIRONE A R.L.
AGCI	06/07/2010	1598090908	25/07/1995	SS	PROGETTO TURISMO SOCIETA' COOPERATIVA - PRO.TUR. SOCIETA' COOPERATIVA
AGCI	06/07/2010	1602790907	02/12/1993	SS	AQUILONE SOC. COOP. A R.L.
AGCI	06/07/2010	1637090901	27/10/1994	SS	SOCIETA' COOPERATIVA PESCATORI S. ANTONEDDU
AGCI	06/07/2010	1649910906	10/05/2007	SS	POLARIS SOC. COOP. A R.L.
AGCI	06/07/2010	1651560904	15/03/1995	SS	LONGARIA 94 COOP. A.R.L.
AGCI	06/07/2010	1655930905	23/01/1996	SS	MULTISERVIZI FUTURA COOPERATIVA SOCIALE A R.L.
AGCI	06/07/2010	1674420904	29/09/2008	SS	C.M.S. COOP. YA MULTY SERVICE
AGCI	06/07/2010	1706340906	05/07/1996	SS	HESTARYLA SOC. COOP. A R.L.
AGCI	06/07/2010	1729490902	03/03/1997	SS	FAGHERE SOC. COOP. A R.L.

AGCI	06/07/2010	1747540902	06/05/1998	SS	CONSORZIO CO.IN. PESCA SARDEGNA SOC. COOP. A R.L.
AGCI	06/07/2010	1762960902	19/04/2001	SS	SOCIETA' COOPERATIVA SOCIALE LA LUNA
AGCI	06/07/2010	1763750906	05/09/2000	SS	COOPERATIVA PESCATORI CAPO CACCIA A R.L.
AGCI	06/07/2010	1799940901	25/01/2005	SS	LA GAIA SCIENZA SOCIETA' COOPERATIVA SOCIALE
AGCI	06/07/2010	1805260906	26/07/2001	SS	C.S.I. - COOPERATIVA SERVIZI INTEGRATI COOPERATIVA SOCIALE A R.L.
AGCI	06/07/2010	1814210900	08/07/2003	SS	C.M.I. IMPIANTISTICA SOCIETA' COOPERATIVA A R.L.
AGCI	06/07/2010	1815250905	23/02/2000	SS	SEAS - SERVIZI ECOLOGIA AMBIENTE SARDEGNA SOC. COOP. A R.L.
AGCI	06/07/2010	1823030902	05/09/2000	SS	TIR.SO. TIRRENO SOLIDARIETA' SOC. COOP. SOCIALE
AGCI	06/07/2010	1826190900	01/03/2002	SS	COOPERATIVA DI GARANZIA COLLETTIVA FIDI - LEADERFIDI SOC. COOP. A R.L.
AGCI	06/07/2010	1829840907	19/04/2001	SS	THEATRE EN VOL SOCIETA' COOPERATIVA
AGCI	06/07/2010	1830190904	19/12/2001	SS	CENTRO RISTORO MESU E RIOS SOCIETA' COOPERATIVA
AGCI	06/07/2010	1830200901	19/12/2001	SS	TRASPORTI MESU E RIOS SOCIETA' COOPERATIVA
AGCI	06/07/2010	1837500907	26/10/2001	SS	ELCON SOCIETA' COOPERATIVA A R.L.
AGCI	06/07/2010	1852120904	15/03/2001	SS	CASTELGARDEN PICCOLA SOC. COOP. A R.L.
AGCI	06/07/2010	1855290902	29/10/2002	SS	L'EDERA COOPERATIVA SOCIALE A.R.L.
AGCI	06/07/2010	1861810909	06/10/1999	SS	THELLUS SOCIETA' COOPERATIVA
AGCI	06/07/2010	1863300909	15/01/2001	SS	ADELASIA SOCIETA' COOPERATIVA SOCIALE
AGCI	06/07/2010	1869060903	15/03/2001	SS	SANDALIA SOCIETA' COOPERATIVA
AGCI	06/07/2010	1870500905	08/07/2003	SS	ARREDO 2000 PICCOLA SOC. COOP. A R.L.
AGCI	06/07/2010	1872410905	18/05/2007	SS	PIREDDA SOCIETA' COOPERATIVA
AGCI	06/07/2010	1881760902	23/03/2001	SS	TECONT SOCIETA' COOPERATIVA A R.L.
AGCI	06/07/2010	1886460904	21/01/2004	SS	GOLDEN COOP - SOCIETA' COOPERATIVA A R.L. - IN LIQUIDAZIONE
AGCI	06/07/2010	1890090903	29/09/2008	SS	FUTURA SOCIETA' COOPERATIVA A R.L.
AGCI	06/07/2010	1892440908	10/09/2004	SS	COOPERATIVA SOCIALE FUTURA SOCIETA' COOPERATIVA
AGCI	06/07/2010	1892460906	25/01/2005	SS	COOPERATIVA SOCIALE PROGETTO E IMPEGNO SOCIETA' COOPERATIVA
AGCI	06/07/2010	1895440905	23/03/2000	SS	L.A.N.E.S. SOC. COOP. - LAVORAZIONI ARTIGIANALI NATURALI ECOSOSTENIBILI DELLA SARDEGNA SOCIETA' COOPERATIVA
AGCI	06/07/2010	1897120901	23/03/2000	SS	TALOS S.C.A.R.L. IN LIQUIDAZIONE
AGCI	06/07/2010	1900930908	15/07/2009	SS	LUNA SOCIETA' COOPERATIVA SOCIALE ARL
AGCI	06/07/2010	1903580908	19/06/2002	SS	ARETE' SOCIETA' COOPERATIVA
AGCI	06/07/2010	1909940908	17/04/2002	SS	VALLEDORIA ORTAGGI SOC. COOP. A R.L.
AGCI	06/07/2010	1921850903	19/06/2002	SS	MAYA MALA P.S.C.A.R.L. IN LIQUIDAZIONE
AGCI	06/07/2010	1928320900	10/09/2004	SS	IL CAMPO FIORITO SOCIETA' COOPERATIVA A R.L.
AGCI	06/07/2010	1939480909	15/03/2001	SS	ERMES SOCIETA' COOPERATIVA
AGCI	06/07/2010	1948490901	13/06/2001	SS	SERVIZI INDUSTRIALI SARDI SOCIETA' COOPERATIVA
AGCI	06/07/2010	1959240902	18/12/2002	SS	MONTIRUJU SERVICE SOCIETA' COOPERATIVA A R.L.
AGCI	06/07/2010	1968870905	18/12/2002	SS	F.LLI MURRU SOCIETA' COOPERATIVA A R.L.
AGCI	06/07/2010	1979620901	01/03/2002	SS	JOB SOCIETA' COOPERATIVA
AGCI	06/07/2010	1982920900	18/12/2002	SS	TRE P NOSTRANA SOC. COOP. A R.L.
AGCI	06/07/2010	1987930904	10/09/2004	SS	S.B.S. SOCIETA' COOPERATIVA A R.L.
AGCI	06/07/2010	1988620900	01/03/2002	SS	ORRIA PITZINNA SOC. COOP. SOCIALE A R.L.
AGCI	06/07/2010	1990070904	18/12/2002	SS	CIEMME MARKET SOCIETA' COOPERATIVA A R.L.
AGCI	06/07/2010	1990520908	10/05/2007	SS	NOESIS SOCIETA' COOPERATIVA SOCIALE
AGCI	06/07/2010	1995150909	13/05/2002	SS	EDIL PUBBIUM SOCIETA' COOPERATIVA A R.L.
AGCI	06/07/2010	1998360901	11/09/2003	SS	PEDRA MAJORE SOCIETA' COOPERATIVA S.R.L. GIA' SERVIZI TURISTICI P.S.C. A R.L.
AGCI	06/07/2010	1998370900	11/06/2002	SS	CENTRO VACANZE LA PERLA BILU SOC. COOPERATIVA A R.L.
AGCI	06/07/2010	1998400905	28/05/2002	SS	EMME PIU' SOCIETA' COOPERATIVA
AGCI	06/07/2010	1999830902	19/06/2002	SS	S.I.M.T. EL. SOC. COOP.
AGCI	06/07/2010	2004390908	20/04/2004	SS	EURO SERVIZI SOCIETA' COOPERATIVA
AGCI	06/07/2010	2011900905	29/10/2002	SS	EDIL C.M.T.S. SOCIETA' COOPERATIVA A R.L.
AGCI	06/07/2010	2026330908	03/03/2003	SS	RISTORANTE SACCARGIA SOC. COOP.
AGCI	06/07/2010	2027930904	03/03/2003	SS	MARBA SOCIETA' COOPERATIVA A R.L.

AGCI	06/07/2010	2028300909	25/11/2003	SS	AMERICAN BAR SOCIETA' COOPERATIVA A R.L.
AGCI	06/07/2010	2029100902	29/10/2003	SS	BIANCA SOCIETA' COOPERATIVA A R.L.
AGCI	06/07/2010	2030510909	08/07/2003	SS	STAR COOP. SOCIETA' COOPERATIVA A R.L.
AGCI	06/07/2010	2031190909	10/09/2004	SS	NEW AGE SOCIETA' COOPERATIVA SOCIALE
AGCI	06/07/2010	2038540908	08/07/2003	SS	DEADDIS SOCIETA' COOPERATIVA A R.L.
AGCI	06/07/2010	2038550907	20/04/2004	SS	ROYAL SOC. COOP. A R.L.
AGCI	06/07/2010	2045470900	08/07/2003	SS	PLANET SOCIETA' COOPERATIVA A R.L. -IN LIQUIDAZIONE
AGCI	06/07/2010	2050160908	29/10/2003	SS	ANTICO FORNO SOC. COOP. A R.L.
AGCI	06/07/2010	2051450902	11/09/2003	SS	PEGASUS PICCOLA SOC. COOP. A R.L.
AGCI	06/07/2010	2061810905	10/09/2004	SS	VALLE TIGNOSU SOCIETA' COOPERATIVA A R.L.
AGCI	06/07/2010	2072130905	10/09/2004	SS	OCRA SOCIETA' COOPERATIVA A R.L.
AGCI	06/07/2010	2098200906	10/09/2004	SS	MARGHERITA SOC. COOP. SOCIALE NO PROFIT A R.L.
AGCI	06/07/2010	2122010909	21/12/2004	SS	GRUPPO SERVIZI SOC. COOP. A R.L.
AGCI	06/07/2010	2130480904	21/12/2004	SS	SARDEGNAMBIENTE SOCIETA' COOP.
AGCI	06/07/2010	2132740909	05/05/2009	SS	SARDEGNA SOSTENIBILE SOCIETA' COOPERATIVA
AGCI	06/07/2010	2154800904	25/09/2009	SS	ANTARES SOCIETA' COOPERATIVA
AGCI	06/07/2010	2157050903	09/11/2009	SS	SOCIETA' COOPERATIVA BAR ORTU
AGCI	06/07/2010	2167880901	04/03/2010	SS	JUST CAFE' SOCIETA' COOPERATIVA
AGCI	06/07/2010	2179470907	09/11/2009	SS	NUOVO SPAZIO SARDO SOCIETA' COOPERATIVA
AGCI	06/07/2010	2184780902	04/03/2010	SS	R.G. COIFFEURS SOCIETA' COOPERATIVA
AGCI	06/07/2010	2195850900	15/07/2009	SS	SOCIETA' COOPERATIVA ANTHEMYS
AGCI	06/07/2010	2212740902	25/09/2009	SS	IN-TECH SOCIETA' COOPERATIVA
AGCI	06/07/2010	2214110906	12/12/2007	SS	LA GUARDIOLA SOCIETA' COOPERATIVA
AGCI	06/07/2010	2218920904	27/07/2007	SS	BONAERA SOCIETA' COOPERATIVA SOCIALE - ONLUS
AGCI	06/07/2010	2230690907	29/09/2008	SS	SOLIANA SOCIETA' COOPERATIVA SOCIALE
AGCI	06/07/2010	2233180906	17/12/2008	SS	AREA MITO SOCIETA' COOPERATIVA
AGCI	06/07/2010	2250060908	16/12/2009	SS	NON TI SCORDAR DI ME SOCIETA' COOPERATIVA SOCIALE ONLUS
AGCI	06/07/2010	2253800904	27/07/2007	SS	SOCIETA' COOPERATIVA EDILE ANGLONA
AGCI	06/07/2010	2258360904	25/09/2009	SS	ARASOLF' SOCIETA' COOPERATIVA
AGCI	06/07/2010	2262480904	28/02/2008	SS	M.D.R. DI DEIANA E.C. SOCIETA' COOPERATIVA
AGCI	06/07/2010	2293480907	09/11/2009	SS	ALIANTE SOCIETA' COOPERATIVA SOCIALE - ONLUS
AGCI	06/07/2010	2300450901	10/05/2010	SS	GLESSE SOCIETA' COOPERATIVA
AGCI	06/07/2010	2315240909	04/03/2010	SS	BUDRONI EDILIZIA SOCIETA' COOPERATIVA
AGCI	06/07/2010	2319500902	25/09/2009	SS	EDEN MARKET SOCIETA' COOPERATIVA
AGCI	06/07/2010	2319550907	25/09/2009	SS	SOCIETA' COOPERATIVA 28 COSTRUZIONI
AGCI	06/07/2010	2323240909	25/09/2009	SS	TERRA MOBIS SOCIETA' COOPERATIVA
AGCI	06/07/2010	2333200901	13/02/2009	SS	L'ISOLA CHE NON C'E' SOCIETA' COOPERATIVA SOCIALE A R.L.
AGCI	06/07/2010	2334690902	16/12/2009	SS	ELIX SARDEGNA SOCIETA' COOPERATIVA
AGCI	06/07/2010	2345390906	05/05/2009	SS	SOCIETA' COOPERATIVA CARTOGADGET SPORT
AGCI	06/07/2010	2370960904	04/03/2010	SS	TERZIARIO SOCIETA' COOPERATIVA
AGCI	06/07/2010	6536421003	15/07/2009	SS	SOLUZIONI PROFESSIONALI SOCIETA' COOPERATIVA
AGCI	06/07/2010	80000270902	26/07/2001	SS	FOCUS SOCIETA' COOPERATIVA SOCIALE
AGCI	06/07/2010	80011530906	15/03/1983	SS	COOPERATIVA EDILIZIA ENRICO COSTA SCARL
AGCI	06/07/2010	2842100993	28/05/2002	SV	COOPERATIVA EDILIZIA STINTINO SOC. COOP. A R.L.
AGCI	06/07/2010	3454700990	26/07/1979	SV	SOCIETA' COOPERATIVA EDILIZIA ARIA MARINA
AGCI	06/07/2010	3923700994	22/04/1980	SV	CAS.CA.SA. - CASE PER I CARABINIERI DI SAVONA SOC. COOP. A R.L.
AGCI	06/07/2010	9026000997	19/10/2000	SV	FINALE MARE - SOCIETA' COOPERATIVA EDILIZIA
AGCI	06/07/2010	9072900992	19/10/2000	SV	COOPERATIVA EDILE ALFA CASA - SOCIETA' COOPERATIVA
AGCI	06/07/2010	9171400997	19/10/2000	SV	COOPERATIVA EDILE TOIRANO UNO - SOCIETA' COOPERATIVA
AGCI	06/07/2010	9258400992	19/10/2000	SV	CONSORZIO REGIONALE COOPERATIVE LIGURI - SOCIETA' COOPERATIVA
AGCI	06/07/2010	9258400992	19/10/2000	SV	COOPERATIVA EDILE DOMUS UNO - SOCIETA' COOPERATIVA

AGCI	06/07/2010	1042960094	30/06/1993	SV	SOCIETA' COOPERATIVA PESCATORI MAR LIGURE
AGCI	06/07/2010	1058920099	17/03/1994	SV	CO.GE.S. COOPERATIVA SOCIALE
AGCI	06/07/2010	1116540095	06/10/1999	SV	SIRIO COOPERATIVA SOCIALE DI SOLIDARIETA' A.R.L. - IN LIQUIDAZIONE
AGCI	06/07/2010	1148080094	15/07/1999	SV	CONSORZIO TAU COOPERATIVA SOCIALE
AGCI	06/07/2010	1186670095	19/10/2000	SV	SESAMO COOPERATIVA SOCIALE DI SOLIDARIETA'
AGCI	06/07/2010	1229200090	23/02/2005	SV	CITTA' E SALUTE LIGURE COOPERATIVA SOCIALE DI SOLIDARIETA'
AGCI	06/07/2010	1281340099	26/07/2001	SV	S.T.E.A. SOCIETA' COOPERATIVA
AGCI	06/07/2010	1411690090	06/09/2005	SV	COOPERATIVA M.A.S. SOCIETA' COOPERATIVA PER AZIONI
AGCI	06/07/2010	1413010099	23/02/2005	SV	LA STENELLA BLUE SOCIETA' COOP. DI PESCA PROFESSIONALE
AGCI	06/07/2010	1426950091	19/01/2006	SV	COOPERATIVA SOCIALE DELIZIE DI ALBENGA
AGCI	06/07/2010	160130738	16/07/1998	TA	MITILMARE - SOCIETA' COOPERATIVA
AGCI	06/07/2010	679360776	16/12/2009	TA	GEAGRI SOCIETA' COOPERATIVA AGRICOLA
AGCI	06/07/2010	764350732	30/04/1988	TA	COOPERATIVA AUTOTRASPORTI MARTINA COO.TRA.MA. - IN LIQUIDAZIONE
AGCI	06/07/2010	784480733	25/09/2009	TA	JOLLY MARE SOCIETA' COOPERATIVA
AGCI	06/07/2010	895100733	01/06/1988	TA	CONCRETA SECONDA COOPERATIVA AUTOTRASPORTI CASTELLANETA
AGCI	06/07/2010	945600732	08/02/2008	TA	ORSA MAGGIORE - SOCIETA' COOPERATIVA EDILE A RL IN LIQUID.
AGCI	06/07/2010	950110734	02/12/1993	TA	LA TARANTOLA SOCIETA' COOPERATIVA
AGCI	06/07/2010	974650731	14/04/2005	TA	GABBIANO SOCIETA' COOPERATIVA
AGCI	06/07/2010	999260730	30/04/1988	TA	SOC. COOP. DI PROD. E LAVORO PUGLIA AUTOTRASPORTI A R.L. - IN LIQUIDAZIONE
AGCI	06/07/2010	1985360732	16/11/1994	TA	MARINA 93 SERVICE SOC. COOP. A R.L.
AGCI	06/07/2010	2048360735	19/09/1996	TA	IL VIVAIO TARANTINO - SOCIETA' COOPERATIVA
AGCI	06/07/2010	2057550713	30/09/1997	TA	COOP. DELIMAR SOC. COOP. A R.L.
AGCI	06/07/2010	2106480730	08/02/2008	TA	LE PORTE APERTE SOCIETA' COOPERATIVA A R.L.
AGCI	06/07/2010	2117470738	25/07/1997	TA	TRASFORMATORI ITTICI IONICI - SOCIETA' COOPERATIVA
AGCI	06/07/2010	2194670739	08/02/2008	TA	PORTE APERTE - SOCIETA' COOPERATIVA SOCIALE
AGCI	06/07/2010	2259770739	08/02/2008	TA	ALPHA - SOCIETA' COOPERATIVA
AGCI	06/07/2010	2322760733	15/03/2001	TA	LA SCOGLIERA - SOCIETA' COOPERATIVA
AGCI	06/07/2010	2323160735	08/02/2008	TA	PHOENIX SOCIETA' COOPERATIVA
AGCI	06/07/2010	2338990738	09/11/2006	TA	POSEIDONE SOCIETA' COOPERATIVA
AGCI	06/07/2010	2366870737	08/02/2008	TA	AMICO PATCH - SOCIETA' COOPERATIVA SOCIALE
AGCI	06/07/2010	2385770736	08/02/2008	TA	OLIMPIA 2001 - PICCOLA SOCIETA' COOPERATIVA A R.L.
AGCI	06/07/2010	2408620736	17/04/2002	TA	ARCOBALENO - SOCIETA' COOPERATIVA
AGCI	06/07/2010	2467400731	04/03/2010	TA	SAN FRANCESCO SOCIETA' COOPERATIVA
AGCI	06/07/2010	2473380737	08/02/2008	TA	APPIA PARK - SOCIETA' COOPERATIVA
AGCI	06/07/2010	2489780730	30/05/2004	TA	CAPERA SOCIETA' COOPERATIVA A R.L.
AGCI	06/07/2010	2501740738	20/04/2004	TA	DUOMO - SOCIETA' COOPERATIVA
AGCI	06/07/2010	2528830736	08/02/2008	TA	ITTICA CIELO AZZURRO SOCIETA' COOPERATIVA
AGCI	06/07/2010	2577060733	30/11/2005	TA	ECOSERVIZI - SOCIETA' COOPERATIVA
AGCI	06/07/2010	2661500732	16/12/2009	TA	ARCHIMEDE SOCIETA' COOPERATIVA
AGCI	06/07/2010	2707690737	15/07/2009	TA	ELEVATOR SERVICE SOCIETA' COOPERATIVA
AGCI	06/07/2010	2711490736	05/05/2009	TA	LA ROSA SOCIETA' COOPERATIVA SOCIALE
AGCI	06/07/2010	2714820731	19/03/2009	TA	STENOS SERVIZI INTEGRATI DI INGEGNERIA SOCIETA' COOP.
AGCI	06/07/2010	2773990730	04/03/2010	TA	FRANCESCO PIO - SOCIETA' COOPERATIVA
AGCI	06/07/2010	3986600728	04/05/1989	TA	JONICA MARE SOCIETA' COOPERATIVA
AGCI	06/07/2010	407530674	23/05/1984	TE	VALCOOP SOCIETA' COOPERATIVA AGRICOLA
AGCI	06/07/2010	489950675	19/04/1995	TE	CASA VINICOLA MONTONICO SOCIETA' COOPERATIVA AGRICOLA
AGCI	06/07/2010	638920694	15/03/1983	TE	SOCIETA' COOPERATIVA SOCIALE EMERA
AGCI	06/07/2010	717360671	26/10/2001	TE	ECOTURISMO SOC. COOP. A R.L.
AGCI	06/07/2010	816560676	08/07/2003	TE	FLORENCE SOCIETA' COOPERATIVA SOCIALE
AGCI	06/07/2010	882560675	01/02/2002	TE	FUTURA SOCIETA' COOPERATIVA SOCIALE
					DOLLY SOCIETA' COOPERATIVA SOCIALE

AGCI	06/07/2010	1028050670	12/12/2007	TE	IL ROMBO SOCIETA' COOPERATIVA A R.L.
AGCI	06/07/2010	1028060679	12/12/2007	TE	MARE APERTO SOCIETA' COOPERATIVA A R.L.
AGCI	06/07/2010	1117940682	06/06/2006	TE	COOPERATIVA AGRICOLA RINASCITA - SOCIETA' COOPERATIVA
AGCI	06/07/2010	1405930676	05/09/2000	TE	CUORE PICCOLA SOC. COOP. SOCIALE ARL
AGCI	06/07/2010	1415620671	06/06/2006	TE	ANDROMEDA 2000 COOPERATIVA SOCIALE
AGCI	06/07/2010	1483040679	06/10/2005	TE	CASTELFINO SOCIETA' COOPERATIVA SOCIALE
AGCI	06/07/2010	1573420674	28/02/2006	TE	PEGASO CONSORZIO DI COOPERATIVE SOCIALI TIPO A TIPO B SOCIETA' COOPERATIVA
AGCI	06/07/2010	1641250673	17/06/2007	TE	LA FENICE SOCIETA' COOPERATIVA
AGCI	06/07/2010	1655280673	17/06/2007	TE	LE MIMOSE SOCIETA' COOPERATIVA
AGCI	06/07/2010	4893800014	17/10/1990	TO	CANTINA SOCIALE DEL CANAVESE - SOCIETA' COOPERATIVA AGRICOLA
AGCI	06/07/2010	6815200011	19/12/2001	TO	SOCIETA' COOPERATIVA LA TORINESE
AGCI	06/07/2010	8963000035	16/11/1998	TO	COOPERATIVA EDILIZIA SANTA MARGHERITA A R.L.
AGCI	06/07/2010	9460300087	16/11/1998	TO	COOPERATIVA TRAS.S.MAR.
AGCI	06/07/2010	9786700018	17/12/2008	TO	ITCLEANS SERVICE SOCIETA' COOPERATIVA
AGCI	06/07/2010	1003470075	14/04/2005	TO	SPEED VALLEE -IN LIQUIDAZIONE
AGCI	06/07/2010	1004010011	17/02/1978	TO	COOPERATIVA TOURIN COOP - IN LIQUIDAZIONE
AGCI	06/07/2010	1072390014	17/02/1978	TO	SOCIETA' COOPERATIVA SUBALPINA
AGCI	06/07/2010	1288460031	16/11/1998	TO	COOPERATIVA EDILIZIA TICINO
AGCI	06/07/2010	1537790014	19/04/2000	TO	TOGO SOCIETA' COOPERATIVA
AGCI	06/07/2010	1986900015	17/02/1978	TO	COOPERATIVA FACCHINAGGIO-HELIOS SOCIETA' COOPERATIVA
AGCI	06/07/2010	2021201102	09/11/2009	TO	SPACE OFFICE SOCIETA' COOPERATIVA
AGCI	06/07/2010	2084040019	25/09/2009	TO	COOPERATIVA CULTURA E COMUNICAZIONI SOCIALI
AGCI	06/07/2010	2114300011	16/11/1998	TO	CONSORZIO REGIONALE COOPERATIVE EDILIZIE PIEMONTESE - CO.RE.C.E.P. S.R.L.
AGCI	06/07/2010	2502820018	14/03/1984	TO	SOCIETA' COOPERATIVA EDILIZIA RESIDENCE
AGCI	06/07/2010	2673440018	26/01/1982	TO	CO.S.M.A.P. SOCIETA' COOPERATIVA
AGCI	06/07/2010	2926100013	23/04/1985	TO	COOPERATIVA CASA REPUBBLICANA SOC. COOP. A R.L.
AGCI	06/07/2010	3071400018	18/12/1998	TO	LA CUNEESE SOCIETA' COOPERATIVA EDILIZIA
AGCI	06/07/2010	3327300715	14/05/2008	TO	COOP. S. IT. COOPERATIVA SUD ITALIA - SOCIETA' COOPERATIVA
AGCI	06/07/2010	3600740017	14/03/1984	TO	COOPERATIVA COOPUL
AGCI	06/07/2010	3720610017	05/12/1984	TO	COOP. C.E.T. - COOPERATIVA EDILE TORINESE
AGCI	06/07/2010	3745170013	05/12/1984	TO	MANUELA SOCIETA' COOPERATIVA - IN LIQUIDAZIONE
AGCI	06/07/2010	3907870012	15/01/1991	TO	I.C.A. SOCIETA' COOPERATIVA GIA' COOP. PIETRO NENNI
AGCI	06/07/2010	4262440015	15/03/1989	TO	C.M.C. - SOCIETA' COOPERATIVA TRA MURATORI E CARPENTIERI
AGCI	06/07/2010	4317960013	17/06/2007	TO	C.E.P. CONSORZIO EDILE PIEMONTESE S.C.R.L. IN LIQUIDAZIONE
AGCI	06/07/2010	4958110019	22/07/1986	TO	COOPERATIVA SOCIALE LA SPERANZA A R.L.
AGCI	06/07/2010	5068010015	06/10/1988	TO	COOPERATIVA SO.CO.M.
AGCI	06/07/2010	5291470010	27/11/1990	TO	DINAMICHE RELAZIONALI SOCIETA' COOPERATIVA - DR.S.C. già I.B.T.G.
AGCI	06/07/2010	5345670011	12/10/1988	TO	L'IPPOGRIFO SOCIETA' COOPERATIVA
AGCI	06/07/2010	5407780013	16/11/1998	TO	CONSORZIO REGIONALE PIEMONTESE CO.AS. SOCIETA' COOPERATIVA - CO.RE.P.
AGCI	06/07/2010	5663990017	13/02/2009	TO	CHORA SOCIETA' COOPERATIVA
AGCI	06/07/2010	5715200019	16/11/1998	TO	CLAUDIA SOCIETA' COOPERATIVA EDILIZIA
AGCI	06/07/2010	5765290019	01/01/1992	TO	COOPERATIVA EDILIZIA LA QUERCIA A R.L. -IN LIQUIDAZIONE
AGCI	06/07/2010	5976030014	28/03/2007	TO	COTRAMA ARTS SOCIETA' COOPERATIVA - IN LIQUIDAZIONE
AGCI	06/07/2010	6078740013	18/12/2006	TO	TECNOSERVICE - SOCIETA' COOPERATIVA
AGCI	06/07/2010	6277730013	16/11/1998	TO	MIMOSA SOCIETA' COOPERATIVA EDILIZIA A R.L.
AGCI	06/07/2010	6359350011	16/11/1998	TO	MONTE BIANCO SOCIETA' COOPERATIVA EDILIZIA
AGCI	06/07/2010	6359360010	16/11/1998	TO	CERVINO SOCIETA' COOPERATIVA
AGCI	06/07/2010	6359380018	16/11/1998	TO	MDNVIISO SOCIETA' COOPERATIVA EDILIZIA
AGCI	06/07/2010	6362900018	16/11/1998	TO	BENITO ATZEI SOCIETA' COOPERATIVA EDILIZIA
AGCI	06/07/2010	6412330018	15/03/1995	TO	CONSORZIO EUROQUALITA' SOC. COOP. A R.L.
AGCI	06/07/2010	6461670017	11/09/2003	TO	ERRE-GI SOCIETA' COOPERATIVA

AGCI	06/07/2010	6672540017	14/05/2008	TO	CITYLINE SOCIETA' COOPERATIVA
AGCI	06/07/2010	6799870016	18/12/1998	TO	CO.TE.CO. SERVICE SOCIETA' COOP. A R.L.
AGCI	06/07/2010	6803600011	11/09/2003	TO	SALUS - SOCIETA' COOPERATIVA
AGCI	06/07/2010	6911890017	19/01/2006	TO	SOCIETA' COOPERATIVA SOCIALE CRISTINA
AGCI	06/07/2010	6999480012	23/02/2000	TO	EUROPEAN SERVICE SOCIETA' COOPERATIVA
AGCI	06/07/2010	7140280012	18/12/1998	TO	I PORTICI SOCIETA' COOPERATIVA EDILIZIA
AGCI	06/07/2010	7140290011	18/12/1998	TO	LE COLONNE SOCIETA' COOPERATIVA EDILIZIA
AGCI	06/07/2010	7163010015	16/12/1999	TO	ITALIAN SERVICE SOCIETA' COOPERATIVA
AGCI	06/07/2010	7189240018	10/09/2004	TO	METROPOLITANS TORINO COOP
AGCI	06/07/2010	7202250010	23/02/2000	TO	TORINO DEPOSITI E TRASPORTI SOCIETA' COOPERATIVA sigl. I.D.T. S.C.
AGCI	06/07/2010	7321780012	17/12/2008	TO	CASSETTA ANDREA SOCIETA' COOPERATIVA SOCIALE A R.L.
AGCI	06/07/2010	7369920017	15/04/2010	TO	PERCORSI SOCIETA' COOPERATIVA SOCIALE A R.L.
AGCI	06/07/2010	7484980011	23/02/2000	TO	CONSORZIO REVISIONI AUTO SOCI CONFARTIGIANATO SOCIETA' COOPERATIVA A R.L. - C.R.A. CONFARTIGIANATO S.C.
AGCI	06/07/2010	7573790016	16/12/1999	TO	EVERYDAY SOCIETA' COOPERATIVA
AGCI	06/07/2010	7602770013	10/06/2008	TO	POLARE SOC. COOP. A R.L.
AGCI	06/07/2010	7736340014	20/11/2007	TO	EPO-EXPRESS SOCIETA' COOPERATIVA
AGCI	06/07/2010	7741110014	05/09/2000	TO	G.M.S. SERVICE SOCIETA' COOPERATIVA
AGCI	06/07/2010	7755190019	21/06/2004	TO	GLOBAL GROUP SCARL - IN LIQUIDAZIONE
AGCI	06/07/2010	7761910012	11/09/2003	TO	MEDIA AMBIENTE COOPERATIVA
AGCI	06/07/2010	7784950011	19/12/2001	TO	SFERA SOCIETA' COOPERATIVA
AGCI	06/07/2010	7908660017	11/09/2003	TO	AGUAPLANO SOC. COOP. A R.L. -IN LIQUIDAZIONE
AGCI	06/07/2010	7917260015	10/06/2008	TO	NUOVA H.A.G.E.S. SOCIETA' COOPERATIVA
AGCI	06/07/2010	8018536017	26/10/2001	TO	COOPERATIVA TRASPORTI EPOREDIA EXPRESS SOCIETA' COOPERATIVA
AGCI	06/07/2010	8093360017	11/09/2003	TO	COOPERATIVA TRASPORTI PIEMONTESI - SOCIETA' COOPERATIVA - CO.TRA.P. S.C.
AGCI	06/07/2010	8153920015	16/12/2009	TO	SORRISO SOC. COOP. A R.L.
AGCI	06/07/2010	8191380016	18/07/2002	TO	COOPERATIVA SOCIALE LE RADICI E LE ALI A R.L.
AGCI	06/07/2010	8377470011	06/06/2006	TO	TRANSPORT SERVICE SOCIETA' COOPERATIVA
AGCI	06/07/2010	8470100010	28/02/2008	TO	ARREDAL OFFICE SOCIETA' COOPERATIVA
AGCI	06/07/2010	8507970013	28/02/2008	TO	CASA BIMBO TAGESMUTTER SOCIETA' COOPERATIVA SOCIALE
AGCI	06/07/2010	8542850014	25/01/2005	TO	BLUEDIT - SERVIZI INTEGRATI PER L'EDITORIA - SOCIETA' COOPERATIVA A R.L.
AGCI	06/07/2010	8543700010	15/01/2010	TO	EURO COOP 3 SOCIETA' COOPERATIVA
AGCI	06/07/2010	8584510013	07/05/2003	TO	DOMUS SOCIETA' COOPERATIVA SOCIALE
AGCI	06/07/2010	8682680015	13/07/2004	TO	YOURSRA SOCIETA' COOPERATIVA - IN LIQUIDAZIONE
AGCI	06/07/2010	8689600019	17/12/2008	TO	MARCO POLO SOCIETA' COOPERATIVA
AGCI	06/07/2010	8721500018	23/05/2006	TO	PROXIMA SOCIETA' COOPERATIVA
AGCI	06/07/2010	8750320015	28/03/2008	TO	INTERNATIONAL C.E.D. SOCIETA' COOPERATIVA - INTERCED S.C.
AGCI	06/07/2010	8763540013	19/01/2006	TO	TORO SERVIZI SOCIETA' COOPERATIVA A R.L.
AGCI	06/07/2010	8828620016	15/01/2010	TO	TECNOSERVICE SOCIETA' COOPERATIVA
AGCI	06/07/2010	8847000018	06/06/2006	TO	PROGETTO SERVIZI SOCIETA' COOPERATIVA
AGCI	06/07/2010	8868180012	03/12/2004	TO	L'ANCORA SOCIETA' COOPERATIVA SOCIALE O.N.L.U.S.
AGCI	06/07/2010	8885080013	19/01/2006	TO	EDITRICE IL MERCOLEDI' - SOCIETA' COOPERATIVA GIORNALISTICA A R.L. già LA PRESSE SOC. COOP. GIORNALISTICA A R.L.
AGCI	06/07/2010	8896590010	19/01/2006	TO	SOCIALSERVICE SOCIETA' COOPERATIVA SOCIALE
AGCI	06/07/2010	9012110012	05/05/2009	TO	CLASS SERVICE SOCIETA' COOPERATIVA
AGCI	06/07/2010	9012900016	23/05/2006	TO	ALCE - SOCIETA' COOPERATIVA SOCIALE
AGCI	06/07/2010	9062240016	30/11/2005	TO	L'AGUAPLANO SOCIETA' COOPERATIVA
AGCI	06/07/2010	9062290011	30/11/2005	TO	CONSORZIO AUGUSTA TAURINORUM - SOCIETA' COOPERATIVA - CONS.A.T.
AGCI	06/07/2010	9089240015	18/12/2006	TO	LA LOSA SOCIETA' COOPERATIVA EDILIZIA
AGCI	06/07/2010	9096480018	13/06/2005	TO	AGENZIA SERVIZI GENERALI SOCIETA' COOPERATIVA - A.S.G. S.C.
AGCI	06/07/2010	9128700011	28/03/2007	TO	LABCOP SOCIETA' COOPERATIVA
AGCI	06/07/2010	9128710010	28/03/2007	TO	SADIM SOCIETA' COOPERATIVA
AGCI	06/07/2010	9128720010	28/03/2007	TO	PIRAMIDE SOCIETA' COOPERATIVA

AGCI	06/07/2010	9219380012	15/07/2009	TO	CO.S.P.E.L. SOCIETA' COOPERATIVA SOCIALE
AGCI	06/07/2010	9226570019	08/02/2008	TO	ALFA - OMEGA SOCIETA' COOPERATIVA SOCIALE
AGCI	06/07/2010	9233410019	28/02/2006	TO	OMICRON - SOCIETA' COOPERATIVA
AGCI	06/07/2010	9250380012	15/07/2009	TO	ALPHA SERVIZI SOCIETA' COOPERATIVA
AGCI	06/07/2010	9300720019	23/05/2006	TO	I LARICI SOCIETA' COOPERATIVA EDILIZIA
AGCI	06/07/2010	9316850016	16/12/2009	TO	SENATRANS SOCIETA' COOPERATIVA
AGCI	06/07/2010	9377830014	14/05/2008	TO	SERVIZI STURA SOCIETA' COOPERATIVA
AGCI	06/07/2010	9455310012	16/03/2010	TO	SOCIETA' SERVIZI CANAVESANA SOCIETA' COOPERATIVA A R.L.
AGCI	06/07/2010	9483880010	28/02/2008	TO	I PASSI SOCIETA' COOPERATIVA SOCIALE
AGCI	06/07/2010	95145800010	10/05/2010	TO	NUOVA VITA SOCIETA' COOPERATIVA SOCIALE
AGCI	06/07/2010	9516110013	20/11/2007	TO	IL GRAPPOLO D'ORO SOCIETA' COOPERATIVA AGRICOLA
AGCI	06/07/2010	9548910010	04/03/2010	TO	ITER COOP SERVIZI E LOGISTICA SOCIETA' COOPERATIVA
AGCI	06/07/2010	9645680019	20/11/2007	TO	CODECA SERVICE SOCIETA' COOPERATIVA
AGCI	06/07/2010	9645730012	05/05/2009	TO	CENTRO BENESSERE CARMAGNOLA SOCIETA' COOPERATIVA
AGCI	06/07/2010	9653880014	05/05/2009	TO	ARCOBALENO 2007 SOCIETA' COOPERATIVA
AGCI	06/07/2010	9653890013	05/05/2009	TO	FUTURA 2007 SOCIETA' COOPERATIVA
AGCI	06/07/2010	9653900010	09/03/2009	TO	PROGETTO 2007 SOCIETA' COOPERATIVA
AGCI	06/07/2010	9653910019	05/05/2009	TO	PROGETTO 2000 SOCIETA' COOPERATIVA
AGCI	06/07/2010	9653920018	05/05/2009	TO	MAGICA 2007 SOCIETA' COOPERATIVA
AGCI	06/07/2010	9750320013	17/12/2008	TO	TRASPORTI E SERVIZI ITALIA SOCIETA' COOPERATIVA
AGCI	06/07/2010	9826480015	14/05/2008	TO	LUCKY ANN SOCIETA' COOPERATIVA
AGCI	06/07/2010	9865460019	08/07/2008	TO	LA VALLE SOCIETA' COOPERATIVA
AGCI	06/07/2010	9951340018	05/05/2009	TO	ICON SOCIETA' COOPERATIVA
AGCI	06/07/2010	9972030010	15/07/2009	TO	GESI SOCIETA' COOPERATIVA
AGCI	06/07/2010	9981590012	04/03/2010	TO	COOPERATIVA RIVAROLESE IL PONTE SOCIETA' COOPERATIVA SOCIALE
AGCI	06/07/2010	10040590019	25/09/2009	TO	IMMACOLATA 1892 SOCIETA' COOPERATIVA SOCIALE
AGCI	06/07/2010	10092340016	25/09/2009	TO	ZENZERO SOLUTION SOCIETA' COOPERATIVA
AGCI	06/07/2010	10101190014	25/09/2009	TO	COMIS SERVICE SOCIETA' COOPERATIVA
AGCI	06/07/2010	10103120019	15/07/2009	TO	ADVREPORT SOCIETA' COOPERATIVA
AGCI	06/07/2010	10103140017	15/07/2009	TO	KTP SERVICE SOCIETA' COOPERATIVA
AGCI	06/07/2010	10111020011	25/09/2009	TO	ADOPERA SOCIETA' COOPERATIVA
AGCI	06/07/2010	10113500010	09/11/2009	TO	GALARIN SOCIETA' COOPERATIVA
AGCI	06/07/2010	10146880017	10/05/2010	TO	LUNA FILM SOCIETA' COOPERATIVA
AGCI	06/07/2010	10179960017	04/03/2010	TO	CONSORZIO PSL SOCIETA' COOPERATIVA
AGCI	06/07/2010	10190220018	10/05/2010	TO	SIMA SOCIETA' COOPERATIVA
AGCI	06/07/2010	10240700012	04/03/2010	TO	F.C.S. FAMILY CARE SERVIZI SOCIETA' COOPERATIVA SOCIALE
AGCI	06/07/2010	60170818	15/01/1964	TP	CANTINE EUROPA SOCIETA' COOPERATIVA AGRICOLA
AGCI	06/07/2010	61340816	29/11/1973	TP	COOPERATIVA AUTOTRASPORTATORI MARSALESI - C.A.MAR.
AGCI	06/07/2010	61710810	18/06/1975	TP	CANTINA SOCIALE U.V.A.M. SOCIETA' AGRICOLA COOPERATIVA
AGCI	06/07/2010	79570818	25/09/1964	TP	COOPERATIVA AGRICOLA CUTUSIO - SOCIETA' COOPERATIVA
AGCI	06/07/2010	83290817	21/10/1970	TP	IL CONTADINO SOCIETA' COOPERATIVA AGRICOLA
AGCI	06/07/2010	97900815	21/09/1971	TP	O.M.E.CE. SOCIETA' COOPERATIVA
AGCI	06/07/2010	116110818	06/06/2006	TP	CANTINA SOCIALE ALBA SOCIETA' COOPERATIVA AGRICOLA
AGCI	06/07/2010	131990814	26/07/1977	TP	CARDILLA SOC. COOP. A.R.L.
AGCI	06/07/2010	141580811	18/06/1975	TP	COOP. SICILIA '75
AGCI	06/07/2010	235370816	10/09/1976	TP	A.C.M. - ASSOCIAZIONE CONSUMATORI MARSALESI SOCIETA' COOPERATIVA
AGCI	06/07/2010	241940816	26/07/2001	TP	CANTINE COLOMBA BIANCA SOCIETA' COOPERATIVA
AGCI	06/07/2010	252240817	17/02/1978	TP	LA SERRIA SOCIETA' COOPERATIVA
AGCI	06/07/2010	262460819	26/06/1968	TP	COOPERATIVA AGRICOLA ALTAVILLA SOC. COOP. A R.L.
AGCI	06/07/2010	278250816	18/02/1986	TP	ORTOFRUTTICOLA BUFALATA SOCIETA' COOPERATIVA AGRICOLA
AGCI	06/07/2010	283970812	26/07/1979	TP	CONSORZIO COOPERATIVE VITIVINICOLE SICILIANE - CON.CO.VIS.

AGCI	06/07/2010	295490817	15/03/1983	TP	COOP. ORTOFLOFRUTTICOLA BIRGI SOC. COOP.
AGCI	06/07/2010	319770814	22/06/1988	TP	ORTOFLOFRUTTICOLA LILYBEO SOCIETA' COOPERATIVA AGRICOLA
AGCI	06/07/2010	321630816	23/04/1985	TP	COOP. FLORA A RL
AGCI	06/07/2010	323640813	21/09/1971	TP	COOP. OLIVICOLTORI ASSOCIATI
AGCI	06/07/2010	335290813	11/07/1995	TP	ASSOCIAZIONE ARMATORI E PRODUTTORI DELLA PESCA SOCIETA' COOPERATIVA
AGCI	06/07/2010	337140818	16/07/1998	TP	PESCATORI LILYBEO SOCIETA' COOPERATIVA
AGCI	06/07/2010	339970816	15/03/1983	TP	CONS. A.B.C. MARSALA SOC. COOP. A R.L.
AGCI	06/07/2010	349400812	28/07/1993	TP	MIRAGE SOC. COOP.
AGCI	06/07/2010	356700815	25/03/1986	TP	TRAPANI PIANTE ORNAMENTALI SOCIETA' COOPERATIVA
AGCI	06/07/2010	357580810	23/04/1985	TP	COOP. SU.ME.TA. - SUD MEDITERRANEA TALEE SOC. COOP A RL
AGCI	06/07/2010	361040819	06/12/1996	TP	COOP. SERVIZI SCOLASTICI E SOCIALI
AGCI	06/07/2010	365940816	15/03/1983	TP	COOP. STAGNONE SOC. COOP. A R.L.
AGCI	06/07/2010	389860818	23/04/1985	TP	GIOVANNI VERGA SOC. COOP. A.R.L.
AGCI	06/07/2010	555870815	18/12/2002	TP	SARDO PESCA SOCIETA' COOPERATIVA
AGCI	06/07/2010	557980810	30/06/1987	TP	CANTINA SOCIALE PRIMAVERA SOC. COOP A RL
AGCI	06/07/2010	562470815	15/03/1983	TP	SICILCAVA SCARL
AGCI	06/07/2010	567980818	07/02/2000	TP	ANTARES SOC. COOP. A R.L.
AGCI	06/07/2010	569990815	06/10/1999	TP	IMPEX SOCIETA' COOPERATIVA
AGCI	06/07/2010	584070817	25/03/1986	TP	COMPAGNIA TEATRO NUOVO SOCIETA' COOPERATIVA
AGCI	06/07/2010	591140819	04/05/1989	TP	COOP. LA GALASSIA ARL
AGCI	06/07/2010	619390818	23/04/1985	TP	COOP. EDILE IBIELLE SOC. COOP A RL
AGCI	06/07/2010	1117180818	18/06/1975	TP	COOPERATIVA EDILIZIA OLIMPIADE A R.L.
AGCI	06/07/2010	1125310811	11/03/1985	TP	COOP. MARSALCAR SOC. COOP. A R.L.
AGCI	06/07/2010	1132980812	17/02/1978	TP	BANK MARS SOCIETA' COOPERATIVA
AGCI	06/07/2010	1158510816	15/11/1995	TP	PARADISE SOCIETA' COOPERATIVA
AGCI	06/07/2010	1178470819	19/06/2002	TP	IL FARO S.C.R.L.
AGCI	06/07/2010	1194080816	23/04/1985	TP	TRAPANI 83 SOCIETA' COOPERATIVA
AGCI	06/07/2010	1225250818	24/11/1988	TP	LA CAZZUOLA PICC. SOC. COOP. ARL
AGCI	06/07/2010	1229220817	15/11/1995	TP	COOP. DOMIUS CENTER
AGCI	06/07/2010	1232270817	30/06/1987	TP	MEDILCOOP SOC. COOP A RL
AGCI	06/07/2010	1257530814	31/03/1999	TP	HELLOS SOC. COOP. A R.L.
AGCI	06/07/2010	1268700810	23/04/1985	TP	LA FIACCOLA SOCIETA' COOPERATIVA
AGCI	06/07/2010	1268990817	04/06/1991	TP	IL TEDOFORO SOCIETA' COOPERATIVA A RESPONSABILITA' LIMITATA
AGCI	06/07/2010	1270450818	04/06/1991	TP	COOP. ITALRETI - SOCIETA' COOPERATIVA GIOVANILE
AGCI	06/07/2010	1275540818	24/05/1985	TP	IL SALICE SOCIETA' COOPERATIVA
AGCI	06/07/2010	1292930813	23/06/1989	TP	COOP. NUOVE CERAMICHE GIBELUNA
AGCI	06/07/2010	1308970811	10/05/2010	TP	VILLA ROSA SOCIETA' COOPERATIVA SOCIALE
AGCI	06/07/2010	1342860812	23/03/2000	TP	COOPERATIVA SOCIALE FUTURA 2000
AGCI	06/07/2010	1344440811	04/06/1991	TP	ALBA SOC. COOP. A R.L.
AGCI	06/07/2010	1374630810	28/02/2006	TP	SCUOLA VIVA C.I.S.M.E. SOCIETA' COOPERATIVA
AGCI	06/07/2010	1385320815	22/05/1990	TP	COOP. A.T.A.S. - AGRICOLTURA TURISMO ARTIGIANATO SERVIZI
AGCI	06/07/2010	1392470819	09/05/1995	TP	AGRO - ITTIO - TECNICA SOC. COOP. A R.L.
AGCI	06/07/2010	1397120815	08/10/1993	TP	AGROVIVAI SOCIETA' COOPERATIVA
AGCI	06/07/2010	1398000818	23/06/1989	TP	FRIGOTECNICA SOCIETA' COOPERATIVA
AGCI	06/07/2010	1401230816	15/03/1988	TP	DOLCE MIMOSA SOC. COOP. A R.L.
AGCI	06/07/2010	1415460813	15/03/1988	TP	COOP. C.I.A.M. COSTRUZIONE INFISSI ARREDI E MOBILI
AGCI	06/07/2010	1428850810	22/05/1990	TP	BIOTECNO SOCIETA' COOPERATIVA
AGCI	06/07/2010	1434090815	22/05/1990	TP	MARE SICILIA PESCA SOC. COOP.
AGCI	06/07/2010	1441800818	25/07/1997	TP	CARLO ALBERTO DALLA CHIESA - SOCIETA' COOPERATIVA A MUTUALITA' PREVALENTE"
AGCI	06/07/2010	1485800815	27/10/1994	TP	HIERA SOC. COOP. A R.L.
AGCI	06/07/2010	1498000817	01/07/1999	TP	

AGCI	06/07/2010	1509210819	09/05/1995	TP	COOP. MALIBU' SOC. COOP. A.R.L.
AGCI	06/07/2010	1509230817	22/05/1990	TP	COOP. EDIL GREEN ARL
AGCI	06/07/2010	1562320810	30/09/1992	TP	FOSSA DEI LEONI SOC. COOP. A R.L.
AGCI	06/07/2010	1577960816	16/03/1993	TP	COOP. AGRICOLA MARZUKO DELLE ANTICHE CANTINE ROTOLO
AGCI	06/07/2010	1584450819	25/11/2003	TP	DOMUS SOCIETA' COOPERATIVA A MUTUALITA' PREVALENTE
AGCI	06/07/2010	1594490813	16/03/1993	TP	SOCIETA' COOPERATIVA IL CORMORANO
AGCI	06/07/2010	1614530812	27/10/1994	TP	VINAGRY SOCIETA' COOPERATIVA
AGCI	06/07/2010	1638330819	03/03/1997	TP	LINEA VERDE MARSALESE SOC.COOP. AGRICOLA
AGCI	06/07/2010	1658080815	28/03/2007	TP	CONSORZIO PERLATO SICILIA SOC. COOP. A R.L. - CO.PE.
AGCI	06/07/2010	1713130811	05/12/2000	TP	CANTINE SOCIALI MOZIA & GARIBALDI SOCIETA' COOPERATIVA AGRICOLA
AGCI	06/07/2010	1721370813	20/11/2001	TP	FLOR TRAPANI SOCIETA' COOPERATIVA GIA' LA PREFERITA
AGCI	06/07/2010	1741270811	09/05/1995	TP	CONSORZIO DI GESTIONE DELLA PESCA E DELLA FASCIA COSTIERA
AGCI	06/07/2010	1780200810	13/06/2005	TP	CO.GE.SI. SOCIETA' COOPERATIVA
AGCI	06/07/2010	1813170816	15/05/1997	TP	COOPERATIVA TRAPANI PESCA SOCIETA' COOPERATIVA
AGCI	06/07/2010	1813410816	15/05/1997	TP	DELFINO SOCIETA' COOPERATIVA
AGCI	06/07/2010	1828480812	15/05/1997	TP	LA MATTANZA SOCIETA' COOPERATIVA
AGCI	06/07/2010	1887690814	26/07/2001	TP	CANTINE ERMES SOCIETA' COOPERATIVA
AGCI	06/07/2010	1902150810	23/03/2000	TP	MARE BLU SOC. COOP. A R.L.
AGCI	06/07/2010	1910030814	10/06/1999	TP	ASSOCIAZIONE ARMATORI E PRODUTTORI DELLA PESCA DI TRAPANI SOCIETA' COOP.
AGCI	06/07/2010	1939540819	11/09/2003	TP	NUOVI ORIZZONTI SOCIETA' COOPERATIVA SOCIALE
AGCI	06/07/2010	1972620817	17/12/2008	TP	GRUPPO ORMEGGIATORI DEI PORTI DI TRAPANI, MARSALA E MAZARA - SOCIETA' COOPERATIVA A R.L.
AGCI	06/07/2010	1983190818	13/07/2004	TP	C.I.S. (CONSORZIO ITTICO DI SVILUPPO) SOC. COOP. A R.L.
AGCI	06/07/2010	1994550810	23/03/2001	TP	GENERALCOSTRUZIONI SOCIETA' COOPERATIVA
AGCI	06/07/2010	2024640811	29/09/2006	TP	ALAGNA SOCIETA' COOPERATIVA
AGCI	06/07/2010	2063760819	03/03/2003	TP	PESCATORI DELLE EGADI SOCIETA' COOPERATIVA
AGCI	06/07/2010	2086960818	21/12/2004	TP	MEDITERRANEO SOCIETA' COOPERATIVA
AGCI	06/07/2010	2090510815	21/01/2004	TP	PAGRUS SOCIETA' COOPERATIVA
AGCI	06/07/2010	2091100814	07/05/2003	TP	AURORA SOC. COOP. A R.L.
AGCI	06/07/2010	2143940811	12/12/2007	TP	OSSUNA PICCOLA SOC. COOP. A R.L.
AGCI	06/07/2010	2176800817	19/07/2005	TP	LIFE SOCIETA' COOPERATIVA SOCIALE
AGCI	06/07/2010	2187790817	06/06/2006	TP	LA RISERVA SOCIETA' COOPERATIVA
AGCI	06/07/2010	2187910811	10/07/2006	TP	IL SATIRO MARINO SOCIETA' COOPERATIVA EDILIZIA
AGCI	06/07/2010	2235750813	21/04/2008	TP	SOLE SOCIETA' COOPERATIVA EDILIZIA
AGCI	06/07/2010	2248100816	28/03/2007	TP	IL MIGLIORAMENTO SOCIETA' COOPERATIVA SOCIALE
AGCI	06/07/2010	2250520810	10/05/2010	TP	PESCATORI DEL CAPO BOEO SOCIETA' COOPERATIVA
AGCI	06/07/2010	2287340810	31/10/2007	TP	FUTUREDIL 3000 SOCIETA' COOPERATIVA
AGCI	06/07/2010	2305570810	10/05/2010	TP	BIO&TEC SOCIETA' COOPERATIVA A R.L.
AGCI	06/07/2010	2320050814	04/03/2010	TP	VILLA CHIARA SOCIETA' COOPERATIVA
AGCI	06/07/2010	2323870812	13/10/2009	TP	CONVE' SOCIETA' COOPERATIVA
AGCI	06/07/2010	2328230814	05/05/2009	TP	ELISIR SOCIETA' COOPERATIVA SOCIALE
AGCI	06/07/2010	2339550812	04/03/2010	TP	ORGANIZZAZIONE DEI PRODUTTORI PESCA DELLA SICILIA OCCIDENTALE SOC. COOP.
AGCI	06/07/2010	2346310812	15/07/2009	TP	PICCOLA PESCA GIO' SOCIETA' COOPERATIVA
AGCI	06/07/2010	2346890813	04/03/2010	TP	INGENIUM SOCIETA' COOPERATIVA
AGCI	06/07/2010	5716300826	08/07/2008	TP	VERDE ACQUA SOCIETA' COOPERATIVA
AGCI	06/07/2010	80000430811	09/05/1995	TP	COOPERATIVA RICERCHE E INDAGINI SCIENTIFICHE SOCIETA' COOPERATIVA - CO.R.I.S.
AGCI	06/07/2010	82006440810	04/04/2006	TP	COOPERATIVA FRA PESCATORI S. ALBERTO - SOCIETA' COOPERATIVA
AGCI	06/07/2010	8200720814	04/03/1987	TP	CITTA' FUTURA - SOCIETA' COOPERATIVA
AGCI	06/07/2010	399200559	15/03/1983	TR	COOPERATIVA AGRICOLA L'ORTOLANO
AGCI	06/07/2010	424620557	06/10/1988	TR	MARCO POLO VIAGGI SOC. COOP. A R.L.
AGCI	06/07/2010	540630555	17/04/2002	TR	LA TORRE SOCIETA' COOPERATIVA AGRICOLA SOC. COOP. A R.L. LA MONGOLIFERA in liquidazione

AGCI	06/07/2010	542520556	06/10/1988	TR	COOP. MACA-MACELLAZIONE-LAVORAZIONI CARNI-TRASPORTI
AGCI	06/07/2010	543270557	06/10/1988	TR	SOC. COOP. A R.L. GESTIMAN - GESTIONE SERVIZI URBANI
AGCI	06/07/2010	557620556	21/02/1990	TR	AGRIGEST SOCIETA' COOPERATIVA AGRICOLA
AGCI	06/07/2010	578000556	27/03/1991	TR	SOC. COOP. A R.L. DUE C.C. - COOPERATIVA DI CONSUMO
AGCI	06/07/2010	680110558	16/12/2009	TR	CO.A.S. COOPERATIVA ASSISTENZA SOCIALE SOC. COOP. SOCIALE A R.L.
AGCI	06/07/2010	717290555	05/09/2000	TR	ECOS SOCIETA' COOPERATIVA
AGCI	06/07/2010	767240559	20/05/1999	TR	SOCIETA' COOPERATIVA S.E.P.I.
AGCI	06/07/2010	767610553	20/05/1999	TR	PICCOLA SOC. COOP. A R.L. ALFIMA SERVIZI
AGCI	06/07/2010	781350558	07/02/2000	TR	SOCIETA' COOPERATIVA COSTRUZIONI GENERALI
AGCI	06/07/2010	1211120553	26/07/2001	TR	SPEEDY SERVICE PICCOLA SOC. COOP. A R.L.
AGCI	06/07/2010	1227220553	09/11/2009	TR	NEW BOX 2001 SOCIETA' COOPERATIVA
AGCI	06/07/2010	1258140555	18/07/2002	TR	ERREBI PER CREARE LO SPAZIO SOCIETA' COOPERATIVA
AGCI	06/07/2010	1260450554	18/07/2002	TR	AGRICOLA TUDERTE AMERINA SOCIETA' COOPERATIVA AGRICOLA
AGCI	06/07/2010	1386500555	08/07/2008	TR	OMNIA SERVICE SOCIETA' COOPERATIVA
AGCI	06/07/2010	1387270554	09/11/2009	TR	BE.TRAS. SOCIETA' COOPERATIVA
AGCI	06/07/2010	1387290552	09/11/2009	TR	MA.TRAS. SOCIETA' COOPERATIVA
AGCI	06/07/2010	1401140551	13/10/2009	TR	TETTI & COMPANY SOCIETA' COOPERATIVA SOCIALE
AGCI	06/07/2010	1418960553	10/05/2010	TR	A.S.I.S.E. SOCIETA' COOPERATIVA SOCIALE
AGCI	06/07/2010	1442030555	10/05/2010	TR	UMBRIA TRADIZIONI SOCIETA' COOPERATIVA
AGCI	06/07/2010	4603141005	15/03/1995	TR	FA.TRA. SOCIETA' COOPERATIVA PER AZIONI
AGCI	06/07/2010	10947430152	16/11/1998	TR	SOCIETA' COOPERATIVA SOCIALE MARTESANA
AGCI	06/07/2010	17290324	03/04/1975	TS	MARINELLA SOCIETA' COOPERATIVA
AGCI	06/07/2010	46960324	19/01/2006	TS	COOPERATIVA TRIESTINA FRA PORTABAGAGLI E FATTORINI DI PIAZZA - SOC. COOP. A R.L. - IN LIQUIDAZIONE
AGCI	06/07/2010	99676328	07/02/2001	TS	PICCOLA SOCIETA' COOPERATIVA PESCATORI MARCO POLO
AGCI	06/07/2010	119980324	10/11/1978	TS	FACCHINI ALFA I SOC. COOP. A R.L.
AGCI	06/07/2010	172930323	03/04/1975	TS	AI PINI SOC. COOP.
AGCI	06/07/2010	172940322	03/04/1975	TS	GIULIANA SOC. COOP.
AGCI	06/07/2010	187350327	03/04/1975	TS	COOP. MIRAGGIO
AGCI	06/07/2010	233310325	05/02/1998	TS	PULIS. COOP. SOCIETA' COOPERATIVA A R.L.
AGCI	06/07/2010	247620321	01/10/1975	TS	COOP. ARCADIA
AGCI	06/07/2010	271630329	11/01/1980	TS	VENGROS PICCOLA SOCIETA' COOPERATIVA A R.L.
AGCI	06/07/2010	280640327	11/01/1980	TS	COOP. MILVIA
AGCI	06/07/2010	537860329	24/11/1983	TS	L'AUSILIARIA SOC. COOP. A R.L.
AGCI	06/07/2010	776780322	06/05/1998	TS	BELLAVISTA MARE SOC. COOP. EDILIZIA - IN LIQUIDAZIONE
AGCI	06/07/2010	795460328	06/05/1998	TS	COOP. G.&T. - SOC. COOP. GIORNALAI E TABACCAI TRIESTINI A R.L.
AGCI	06/07/2010	806930327	05/12/2000	TS	VITAL SOC. COOP. A R.L.
AGCI	06/07/2010	847110327	05/12/2000	TS	INTERSERVIZI S.C.A.R.L.
AGCI	06/07/2010	892440322	06/05/1998	TS	COOP. SICARR S.C.R.L. IN LIQUIDAZIONE
AGCI	06/07/2010	908220320	21/01/2003	TS	COOPERATIVA PESCATORI BETA SOC. COOP. A R.L.
AGCI	06/07/2010	911290328	07/02/2001	TS	PICCOLA COOPERATIVA GIOVANI PESCATORI - LEONARD - S.R.L.
AGCI	06/07/2010	912840329	22/01/1998	TS	WORLD WORKING SOCIETA' COOPERATIVA
AGCI	06/07/2010	918580325	05/02/1998	TS	WORK SERVICE SRL
AGCI	06/07/2010	925500324	06/05/1998	TS	COOPERATIVA AQUARIUS A R.L. - IN LIQUIDAZIONE
AGCI	06/07/2010	934490327	06/05/1998	TS	SINTEG SOCIETA' COOPERATIVA - IN LIQUIDAZIONE
AGCI	06/07/2010	939480323	05/12/2000	TS	EUREKA - ISTITUTO INTERNAZIONALE DI RICERCA PER UN'ALTA QUALITA' DELLA VITA P.S.C.R.L.
AGCI	06/07/2010	941100323	05/12/2000	TS	NOGAPWORK COOPERATIVA SOCIALE ONLUS
AGCI	06/07/2010	953780327	05/12/2000	TS	PICCOLA SOCIETA' COOPERATIVA ANNA A R.L. - IN LIQUIDAZIONE
AGCI	06/07/2010	956830327	06/05/2005	TS	NOGAPWORK COOPERATIVA SOCIALE ONLUS
AGCI	06/07/2010	980640320	07/02/2001	TS	COSEMA PICCOLA SOC. COOP. A R.L.
AGCI	06/07/2010	988240321	07/02/2001	TS	PICCOLA SOCIETA' COOPERATIVA GIOVANI PESCATORI GIADA
AGCI	06/07/2010	998960322	07/02/2001	TS	PICCOLA SOC. COOP. PESCATORI GAMMA A R.L.
AGCI	06/07/2010	998960322	07/02/2001	TS	PICCOLA SOCIETA' COOPERATIVA PESCATORI DOLLI A R.L.

AGCI	06/07/2010	998970321	07/02/2001	TS	PICC.SOC. COOP. PESCATORI MARI LAURA ARL
AGCI	06/07/2010	998980320	07/02/2001	TS	PICCOLA SOCIETA' COOPERATIVA PESCATORI SIRENA
AGCI	06/07/2010	1007650326	10/07/2006	TS	TROPICALE SOCIETA' COOPERATIVA - IN LIQUIDAZIONE
AGCI	06/07/2010	1012930325	28/05/2002	TS	PICCOLA SOCIETA' COOPERATIVA PESCATORI OLIVER A R.L.
AGCI	06/07/2010	1013440324	28/05/2002	TS	PICCOLA SOCIETA' COOPERATIVA PESCATORI AQUILA A R.L.
AGCI	06/07/2010	1018280329	28/05/2002	TS	SOCIETA' COOPERATIVA ECOSCREEN
AGCI	06/07/2010	1028000329	28/05/2002	TS	EUVITA COOPERATIVA SOCIALE
AGCI	06/07/2010	1029750328	06/05/2005	TS	PROGRAMMA LAVORO SOCIETA' COOPERATIVA p.a.
AGCI	06/07/2010	1030930323	21/01/2003	TS	PICCOLA SOC. COOPERATIVA PESCATORI LISERT A R.L.
AGCI	06/07/2010	1036050324	03/06/2003	TS	SOCIETA' COOPERATIVA PESCATORI LEVANTE
AGCI	06/07/2010	1053900328	10/07/2006	TS	EVOLVE SCARL
AGCI	06/07/2010	1119230322	31/10/2007	TS	AZ-SIST SOC. COOP. A R.L.
AGCI	06/07/2010	7256630321	15/03/1989	TS	SOC.COOP. EDILIZIA BELLAVISTA
AGCI	06/07/2010	337750269	06/10/1988	TV	COOPERATIVA AGRICOLA MONTELLIANA - SOCIETA' COOPERATIVA AGRICOLA
AGCI	06/07/2010	598960268	01/01/1992	TV	AGRI.TE.CO - AMBIENTE PROGETTO TERRITORIO S.C.R.L.
AGCI	06/07/2010	2175440268	17/04/2002	TV	SISTEMA FORMAZIONE SOCIETA' COOPERATIVA A R.L.
AGCI	06/07/2010	2358180264	19/12/2001	TV	CASTEL MONTE SOCIETA' COOPERATIVA SOCIALE - ONLUS
AGCI	06/07/2010	2355440260	19/10/2000	TV	EL LEVA' COOPERATIVA PRODUZIONE, SERVIZI E CONSUMO SOC. COOP. A R.L. - IN LIQUIDAZIONE
AGCI	06/07/2010	2567740275	17/04/2002	TV	ORGANIZZAZIONE PRODUTTORI ALLEVATORI CAPAROZZOLI LAGUNA VENEZIA SOC. COOP. - O.P. AL.CA.LA.VE. già CO.VE.AL.LA. - IN LIQUI
AGCI	06/07/2010	2973320274	08/09/1998	TV	VITA NOVA COOPERATIVA SOCIALE SOC. COOP. A R.L.
AGCI	06/07/2010	3058140264	19/10/2000	TV	AGORA' SCRIL
AGCI	06/07/2010	3084200264	29/10/2003	TV	L'ARCA SOCIETA' COOPERATIVA SOCIALE
AGCI	06/07/2010	3131750261	19/12/2001	TV	SERVIZIO ISTRUZIONE CULTURA RICERCA INFANZIA - COOPERATIVA SOCIALE - ONLUS - S.I.CU.R.I.
AGCI	06/07/2010	3303530269	19/10/2000	TV	L'ARCOBALENO COOPERATIVA SOCIALE A R.L.
AGCI	06/07/2010	3350430264	19/10/2000	TV	KUMIAI IN LIQUIDAZIONE
AGCI	06/07/2010	3400680264	19/10/2000	TV	CERSAT PICCOLA SOC. COOP. A R.L.
AGCI	06/07/2010	3446740262	19/10/2000	TV	PEGASO SOCIETA' COOPERATIVA SOCIALE ONLUS - IN LIQUIDAZIONE
AGCI	06/07/2010	3547950265	07/02/2001	TV	JUBIL 2000 SOCIETA' COOPERATIVA A R.L.
AGCI	06/07/2010	3634830263	29/10/2002	TV	PENLOPE COOPERATIVA SOCIALE
AGCI	06/07/2010	3668140266	30/03/2004	TV	VERDESERVIZI SOCIETA' COOPERATIVA - IN LIQUIDAZIONE
AGCI	06/07/2010	3724280262	18/05/2007	TV	SPAZIO SOCIALE DI MARCA SOCIETA' COOPERATIVA SOCIALE
AGCI	06/07/2010	3808070266	02/02/2004	TV	CREACOMM SOCIETA' COOPERATIVA
AGCI	06/07/2010	3911390262	17/06/2007	TV	RISPETTO CASTEL MONTE SOCIETA' COOPERATIVA SOCIALE - ONLUS
AGCI	06/07/2010	4024190268	28/02/2006	TV	ISOLA VERDE SOCIETA' COOPERATIVA
AGCI	06/07/2010	8000060365	08/02/1974	TV	SAPIM - SVILUPPO ARTIGIANATO PICCOLA INDUSTRIA MOGLIANO SOCIETA' COOPERATIVA
AGCI	06/07/2010	54143030	10/11/1978	UD	COOP. PER LA RICOSTRUZIONE DI GEMONA S. BARBARA
AGCI	06/07/2010	162730303	23/01/1967	UD	SMISTAMENTO MERCI E SERVIZI INTEGRATI SOC. COOP. già SMISTAMENTO MERCI E PORTABAGAGLI ALLA STAZIONE FERROVIARIA DI UJ
AGCI	06/07/2010	188930309	06/05/1998	UD	COOPCA SOCIETA' COOPERATIVA CARNICA DI CONSUMO
AGCI	06/07/2010	397520933	10/01/1989	UD	COOP. CAVALLI IN SELEZIONE
AGCI	06/07/2010	435320304	06/05/2005	UD	ASTER COOP. SOC. COOP.
AGCI	06/07/2010	503710303	25/07/1986	UD	CONS. ELCONS - CONSORZIO EDILI ARTIGIANI
AGCI	06/07/2010	521120308	10/11/1978	UD	COOP. NUOVA 77
AGCI	06/07/2010	533050308	10/11/1978	UD	COOP. TIZIANA RESIDENCE DI UDINE
AGCI	06/07/2010	548190305	06/03/1979	UD	COOP. ALESSANDRA
AGCI	06/07/2010	583540307	26/07/1979	UD	COOP. SERVIZI E PULIZIA DI IMARANO LAGUNARE
AGCI	06/07/2010	590120309	06/05/1998	UD	COOPERATIVA EDILIZIA FRIULI ARL
AGCI	06/07/2010	601510308	18/02/1986	UD	COOP. INTERSERVICE AGCI
AGCI	06/07/2010	802210302	18/02/1986	UD	COOP. CA' FRIULI
AGCI	06/07/2010	1057610311	04/03/2010	UD	CINQUE PANI COOPERATIVA SOCIALE ONLUS
AGCI	06/07/2010	1346310301	15/12/1986	UD	APPLICATORI SOCIETA' COOPERATIVA
AGCI	06/07/2010	1421180934	28/05/2002	UD	SOC. COOP. AGRICOLA LA NUOVA TERRA A R.L.

AGCI	06/07/2010	1444730301	06/05/1998	UD	CONSORZIO REGIONALE GARANZIA FIDI SOC. COOP. A R.L. - FINRECO
AGCI	06/07/2010	1499370306	20/01/1988	UD	COOP. SAD - SERVIZI AMMINISTRATIVI INTEGRATI
AGCI	06/07/2010	1567470305	12/10/1988	UD	COOP. FALEGNAMERIA SOSTERO
AGCI	06/07/2010	1631410303	05/04/1990	UD	ROBUR SOCIETA' COOPERATIVA A R.L.
AGCI	06/07/2010	1667500308	29/01/1992	UD	AURORA SOC. COOP. A R.L.
AGCI	06/07/2010	1705560306	29/01/1992	UD	ATHENA SOC. COOP. A R.L.
AGCI	06/07/2010	1791800301	22/01/1998	UD	C.S.C. COOPERATIVA SERVIZI CERVIGNANESE SOC.COOP.
AGCI	06/07/2010	1806030308	05/12/2000	UD	C.O.S.M. - CONSORZIO OPERATIVO SALUTE MENTALE SOCIETA' COOPERATIVA SOCIALE ONLUS
AGCI	06/07/2010	1808780306	05/02/1998	UD	EURO VERDE BONSAI PICCOLA SOCIETA' COOPERATIVA SRL
AGCI	06/07/2010	1823280308	05/02/1998	UD	COOP. S.M.E. COOP. A R.L. SERVIZI E MONTAGGI PER L'EDILIZIA
AGCI	06/07/2010	1840820276	27/02/1985	UD	COOPERATIVA CA' VENETO SOC. COOP. A R.L.
AGCI	06/07/2010	1876400308	06/05/1998	UD	ARTE COOP COOPERATIVA SOCIALE ARL
AGCI	06/07/2010	1899470304	30/11/2005	UD	A TEAM SOCIETA' COOPERATIVA
AGCI	06/07/2010	1917700302	08/07/2008	UD	LEGNO SERVIZI SOCIETA' COOPERATIVA
AGCI	06/07/2010	1949060303	05/12/2000	UD	MEDITALIA COOP. SOCIALE A R.L.
AGCI	06/07/2010	1959440304	22/01/1998	UD	COOPNET SOCIETA' COOPERATIVA - IN LIQUIDAZIONE
AGCI	06/07/2010	1963050305	22/01/1998	UD	SOC. COOP. 12.7 A R.L.
AGCI	06/07/2010	1967000306	22/01/1998	UD	ALBERONE S.C.A.R.L.
AGCI	06/07/2010	1982220301	05/05/2009	UD	ARISTA SOCIETA' COOPERATIVA A R.L.
AGCI	06/07/2010	2015060300	06/05/1998	UD	ALBERONE SOCIALE SOC. COOP. SOCIALE ARL
AGCI	06/07/2010	2033160306	05/12/2000	UD	PUNTI 98 PICCOLA SOC. COOP. A R.L. - IN LIQUIDAZIONE
AGCI	06/07/2010	2040780302	06/05/2005	UD	PERFORMER SOCIETA' COOPERATIVA
AGCI	06/07/2010	2058090305	28/05/2002	UD	PUNTO SERVICE SOC. COOP. A R.L. IN LIQUIDAZIONE
AGCI	06/07/2010	2060130305	05/12/2000	UD	MOST SOCIETA' COOPERATIVA A R.L.
AGCI	06/07/2010	2073550309	05/12/2000	UD	ADOK SOCIETA' COOPERATIVA
AGCI	06/07/2010	2106960301	28/05/2002	UD	ARTISTI ASSOCIATI SOC. COOP. A R.L.
AGCI	06/07/2010	2141890307	28/05/2002	UD	MULTIPLA SOC. COOP. A R.L.
AGCI	06/07/2010	218850301	10/07/2006	UD	EDITORIALE NUOVO FRULLI SOCIETA' COOPERATIVA
AGCI	06/07/2010	2217570304	28/05/2002	UD	SOC. COOP. VILLAGGIO GLOBALE SOCIALE A R.L.
AGCI	06/07/2010	2240900304	08/07/2008	UD	ORION SOC. COOP. A R.L.
AGCI	06/07/2010	2253450304	06/05/2005	UD	CO.SE.SAN. F.V.G. SOC. COOP. A R.L.
AGCI	06/07/2010	2355630308	06/05/2005	UD	FA VOLANDO COOPERATIVA SOCIALE A R.L.
AGCI	06/07/2010	2454120300	31/10/2007	UD	SERVICE COOPERATIVA SOCIALE ONLUS
AGCI	06/07/2010	2507110308	05/05/2009	UD	DUEA SOCIETA' COOPERATIVA
AGCI	06/07/2010	2512070307	29/09/2008	UD	CONSULT.DILIGENCE SOCIETA' COOPERATIVA
AGCI	06/07/2010	2524690308	05/05/2009	UD	IL DOMANI SOCIETA' COOPERATIVA SOCIALE A R.L.
AGCI	06/07/2010	2533180309	17/12/2008	UD	BLUE SERVICE ECOLOGIA SOC. COOP.
AGCI	06/07/2010	2537770303	05/05/2009	UD	M.A.C. SOCIETA' COOPERATIVA SOCIALE O.N.L.U.S.
AGCI	06/07/2010	2565310303	04/03/2010	UD	SERVUS ITALIA SOCIETA' COOPERATIVA
AGCI	06/07/2010	3736131214	16/12/1999	UD	INTESA SOC. COOP. A R.L. - IN LIQUIDAZIONE
AGCI	06/07/2010	242630127	30/11/2005	VA	CASA DEL POPOLO SEMPRE AVANTI SCARL
AGCI	06/07/2010	248580250	16/12/1999	VA	MARISA SOCIETA' COOPERATIVA - IN LIQUIDAZIONE
AGCI	06/07/2010	256480120	06/10/2005	VA	CIRCOLO FAMILIARE DI CABIAGLIO SOCIETA' COOPERATIVA A R.L.
AGCI	06/07/2010	459980123	10/01/2006	VA	SOCIETA' COOPERATIVA SPORTIVA - DILETTANTISTICA SAN GIUSEPPE E GINNASTICA VIRTUS
AGCI	06/07/2010	652390121	16/12/1999	VA	SILVANA SOCIETA' COOPERATIVA
AGCI	06/07/2010	652410127	19/04/2000	VA	COOPERATIVA EDILIZIA CILENTO
AGCI	06/07/2010	666220124	30/11/2005	VA	UNIONE SPORTIVA BOSTO-VARESE SOC. COOP. A R.L.
AGCI	06/07/2010	717140123	30/11/2005	VA	SOCIETA' EX COMBATTENTI MLUCENESI - SOC. COOP. A R.L.
AGCI	06/07/2010	718910128	16/12/1999	VA	CLAUDIA SOCIETA' COOPERATIVA
AGCI	06/07/2010	718920127	28/12/1999	VA	CAMELIA SOCIETA' COOPERATIVA

AGCI	06/07/2010	792440125	16/12/1999	VA	ROSY SOCIETA' COOPERATIVA - IN LIQUIDAZIONE
AGCI	06/07/2010	1235690128	16/12/1999	VA	MONTEVECCHIO SOCIETA' COOPERATIVA
AGCI	06/07/2010	1275930129	10/01/2006	VA	LA ROCCA SOCIETA' COOPERATIVA EDILIZIA
AGCI	06/07/2010	1312500125	16/12/1999	VA	FULVIA SOCIETA' COOPERATIVA
AGCI	06/07/2010	13192020127	16/12/1999	VA	ABETE SOCIETA' COOPERATIVA - IN LIQUIDAZIONE
AGCI	06/07/2010	1395670126	28/12/1999	VA	AURORA 2 SOCIETA' COOPERATIVA
AGCI	06/07/2010	1400840128	28/12/1999	VA	LAGO DI GAVIRATE SOCIETA' COOPERATIVA
AGCI	06/07/2010	1448410124	28/12/1999	VA	FUTURA SOCIETA' COOPERATIVA
AGCI	06/07/2010	1621330123	16/12/1999	VA	ARTIGIANA CREATIVITA' SOCIETA' COOPERATIVA - IN LIQUIDAZIONE
AGCI	06/07/2010	1750640128	06/10/2005	VA	GRUPPO AMICIZIA COOPERATIVA SOCIALE A R.L.
AGCI	06/07/2010	1754510129	06/10/2005	VA	LA CASTELLANZA SOCIETA' COOPERATIVA A R.L.
AGCI	06/07/2010	17566260127	16/12/1999	VA	SOLE NASCENTE SOCIETA' COOPERATIVA
AGCI	06/07/2010	1779620127	16/12/1999	VA	MONTEVECCHIO 2 SOCIETA' COOPERATIVA
AGCI	06/07/2010	1795810124	06/10/2005	VA	MONTAGNA DOMANI SOCIETA' COOPERATIVA SOCIALE
AGCI	06/07/2010	1854820121	22/12/1989	VA	FILO DIRETTO ENTI COOPERATIVA SOCIALE A R.L. - IN LIQUIDAZIONE
AGCI	06/07/2010	2107850127	06/10/2005	VA	IL CAMOSCIO SOCIETA' COOPERATIVA
AGCI	06/07/2010	2148400126	28/02/2006	VA	FIDIALTALIA SOCIETA' COOPERATIVA
AGCI	06/07/2010	2192780126	10/01/2006	VA	BULLI & PUPE SOCIETA' COOPERATIVA SOCIALE
AGCI	06/07/2010	2221630029	06/10/2005	VA	L'ARCA LABORATORIO-SCUOLA SOCIETA' COOPERATIVA SOCIALE ONLUS
AGCI	06/07/2010	2288230028	14/05/2008	VA	ABBIGLIAMENTO ACQUAMARINE SOCIETA' COOPERATIVA
AGCI	06/07/2010	2358690127	06/10/2005	VA	ESTETICA SOLARIUM ENERGY SOCIETA' COOPERATIVA
AGCI	06/07/2010	2380330122	05/02/1998	VA	CUASSO SOCIETA' COOPERATIVA SOCIALE ARL
AGCI	06/07/2010	2380340121	01/07/1999	VA	EFFEDI SERVIZI SOC. COOP. A R.L. - IN LIQUIDAZIONE
AGCI	06/07/2010	2405240025	10/05/2010	VA	FILO DIRETTO SOLIDARIETA' E LAVORO SOCIETA' COOPERATIVA SOCIALE A R.L.
AGCI	06/07/2010	2414280129	06/10/2005	VA	MXP LAVORO SOCIETA' COOPERATIVA
AGCI	06/07/2010	2462430121	06/10/2005	VA	FUTURA SOCIETA' COOPERATIVA
AGCI	06/07/2010	2629220126	06/10/2005	VA	ALEPH COOPERATIVA SOCIALE
AGCI	06/07/2010	2645700127	06/10/2005	VA	EUROTEAM SOCIETA' COOPERATIVA
AGCI	06/07/2010	2687380127	06/10/2005	VA	SOCIETA' COOPERATIVA SOCIALE LO STESSO GIELO ONLUS - IN LIQUIDAZIONE
AGCI	06/07/2010	2720050125	06/10/2005	VA	MULTIMEDIA NEWS SOCIETA' COOPERATIVA
AGCI	06/07/2010	2743020121	28/03/2007	VA	AT. THEATRE SOCIETA' COOPERATIVA
AGCI	06/07/2010	2761200126	06/10/2005	VA	SOCIETA' COOPERATIVA SOCIALE LA ROTONDA A R.L.
AGCI	06/07/2010	2851980122	14/05/2008	VA	M&L MOVIMENTAZIONE E LOGISTICA SOCIETA' COOPERATIVA già CHARLIE'S HAIR I PARRUCCHIERI - SOCIETA' COOPERATIVA A RESPONS
AGCI	06/07/2010	2825560127	06/10/2005	VA	OLTRE COOPERATIVA SOCIALE - ONLUS
AGCI	06/07/2010	2857720128	06/10/2005	VA	ABASI SOCIETA' COOPERATIVA
AGCI	06/07/2010	2889920126	06/10/2005	VA	IL SOLE COOPERATIVA SOCIALE ARL ONLUS
AGCI	06/07/2010	2931130120	21/04/2008	VA	NEVER LAND SOCIETA' COOPERATIVA SOCIALE
AGCI	06/07/2010	2942460128	14/05/2008	VA	LA FENICE SOCIETA' COOPERATIVA
AGCI	06/07/2010	2956060129	04/03/2010	VA	LA CAVALLAZZA COOPERATIVA SOCIALE ONLUS
AGCI	06/07/2010	2985170127	14/05/2008	VA	LA CAVALLAZZA COOPERATIVA SOCIALE ONLUS
AGCI	06/07/2010	3048820124	10/05/2010	VA	EQUIPE COOP. SOCIETA' COOPERATIVA
AGCI	06/07/2010	3053750125	15/01/2010	VA	L'ISOLA CHE C'E' SOCIETA' COOPERATIVA SOCIALE
AGCI	06/07/2010	3072200128	15/01/2010	VA	CIFA SOCIETA' COOPERATIVA
AGCI	06/07/2010	3092870124	10/05/2010	VA	V.P.M. SOCIETA' COOPERATIVA
AGCI	06/07/2010	3105210128	10/05/2010	VA	JOB CONSULTING SOCIETA' COOPERATIVA
AGCI	06/07/2010	3106640125	04/03/2010	VA	BAR CICA SOCIETA' COOPERATIVA
AGCI	06/07/2010	3132400122	10/05/2010	VA	INSUBRIA COOP. SOCIETA' COOPERATIVA
AGCI	06/07/2010	316660962	18/12/2002	VA	WORK IN PROGRESS SOCIETA' COOPERATIVA
AGCI	06/07/2010	3359980962	18/12/2002	VA	I TIGLI DI VALDARNO SOCIETA' COOPERATIVA
AGCI	06/07/2010	3359980962	18/12/2002	VA	LOGOS SOCIETA' COOPERATIVA SOCIALE
AGCI	06/07/2010	3359980962	18/12/2002	VA	PRO LAVORO SOCIETA' COOPERATIVA A R.L. - IN LIQUIDAZIONE

AGCI	06/07/2010	3569300969	28/02/2006	VA	COOPERATIVA SOCIALE SAN MARTINO A R.L.
AGCI	06/07/2010	3871820159	19/04/2000	VA	COOPERATIVA EDILIZIA ISMAELA A R.L.
AGCI	06/07/2010	5823090153	19/04/2000	VA	COOPERATIVA EDILIZIA LICIA A R.L.
AGCI	06/07/2010	6745240157	16/12/1999	VA	ALTO MILANESE SOCIETA' COOPERATIVA - IN LIQUIDAZIONE
AGCI	06/07/2010	9314530156	16/12/1999	VA	NUOVA LEGNANESE SOCIETA' COOPERATIVA - IN LIQUIDAZIONE
AGCI	06/07/2010	9315310152	16/12/1999	VA	NAVIGLIO GRANDE SOCIETA' COOPERATIVA - IN LIQUIDAZIONE
AGCI	06/07/2010	13333300153	08/10/2004	VA	UNISON CONSORZIO DI COOPERATIVE SOCIALI - COOPERATIVA SOCIALE
AGCI	06/07/2010	80008980122	06/10/2005	VA	CIRCOLO FAMILIARE SAN GOTTARDO SOCIETA' COOPERATIVA
AGCI	06/07/2010	82002470126	28/12/1999	VA	LA CASTELLANA SOCIETA' COOPERATIVA
AGCI	06/07/2010	82007750126	06/10/2005	VA	SCOZZOLA SOCIETA' COOPERATIVA SOCIALE
AGCI	06/07/2010	95007560121	06/06/2006	VA	GESAS AMBULANZE COOPERATIVA SOCIALE ONLUS
AGCI	06/07/2010	1581310032	25/07/1997	VB	CENTRO GULLIVER SOCIETA' COOPERATIVA A R.L.
AGCI	06/07/2010	1965080037	23/05/2006	VB	AMADEUS - SOCIETA' COOPERATIVA A R.L.
AGCI	06/07/2010	1965090036	23/05/2006	VB	MULTISERVICES SOCIETA' COOPERATIVA
AGCI	06/07/2010	1351300023	18/10/1989	VC	DELTA SOCIETA' COOPERATIVA
AGCI	06/07/2010	1757250020	18/12/1998	VC	COOPERATIVA AGRICOLA TRA AGRICOLTORI PIEMONTESI - IN LIQUIDAZIONE
AGCI	06/07/2010	1962290027	01/03/2002	VC	L'ARIETE SOCIETA' COOPERATIVA EDILIZIA
AGCI	06/07/2010	2060400021	25/09/2009	VC	P.A.R.I. - PRODUTTORI AGRICOLI RIUNITI - SOCIETA' COOPERATIVA AGRICOLA - IN LIQUIDAZIONE
AGCI	06/07/2010	2110770027	20/11/2007	VC	ABACO SOCIETA' COOPERATIVA SOCIALE
AGCI	06/07/2010	2316980024	25/09/2009	VC	NEW COOMPANY SOCIETA' COOPERATIVA
AGCI	06/07/2010	7735420015	09/03/2003	VC	DIANA COOPERATIVA SOCIALE
AGCI	06/07/2010	189070279	04/11/2004	VE	NEW MONDIAL COOP. TRASPORTI REFRIGERATI SOC. COOP. A R.L.
AGCI	06/07/2010	228990271	10/05/2004	VE	PORTABAGAGLI DEL PORTO DI VENEZIA SOCIETA' COOPERATIVA
AGCI	06/07/2010	236220273	09/11/2006	VE	SOCIETA' COOPERATIVA VENEZIA 1907 - Bb' COOP.FRA PORTABAGAGLI DELLA STAZIONE DI VENEZIA
AGCI	06/07/2010	596060277	25/02/2004	VE	SOCIETA' COOPERATIVA MARINA DI PRODUZIONE E LAVORO A R.L.
AGCI	06/07/2010	657310272	06/09/2005	VE	MOSTRA NAZIONALE VINI SOCIETA' COOPERATIVA AGRICOLA
AGCI	06/07/2010	1437290933	20/03/2002	VE	C.A.P.A. COOPERATIVA ALLEVATORI E PESCATORI ALBERONI
AGCI	06/07/2010	1943180271	04/03/1987	VE	OMNIA SOCIETA' COOPERATIVA SOCIALE
AGCI	06/07/2010	1981010273	21/02/1990	VE	NICESOLO S.C.
AGCI	06/07/2010	2017520277	19/10/1987	VE	CONSORZIO SAN MARCO TRA COOPERATIVE EDILIZIE SOC. COOP. A R.L.
AGCI	06/07/2010	2169280308	19/07/2005	VE	VENEZIANA MUSEI SOC. COOP. A R.L.
AGCI	06/07/2010	2205090273	13/06/2005	VE	NUOVA ATTIVA SOCIETA' COOPERATIVA
AGCI	06/07/2010	2263920262	01/01/1991	VE	LITORANEA SOCIETA' COOPERATIVA
AGCI	06/07/2010	2305320273	16/11/1998	VE	FORCOOP S.C. A R.L.
AGCI	06/07/2010	2309250278	31/03/1999	VE	SIRIO SOCIETA' COOPERATIVA
AGCI	06/07/2010	2514660279	31/03/1999	VE	SILE SOCIETA' AGRICOLA COOPERATIVA
AGCI	06/07/2010	2567710278	15/03/1995	VE	PESCATORI CAVALLINO SOCIETA' COOPERATIVA
AGCI	06/07/2010	2579440278	01/01/1999	VE	VENETA RESIDENCE SOC. COOP. A R.L.
AGCI	06/07/2010	2599650278	02/06/1993	VE	FOR.T.E.M. SOCIETA' COOPERATIVA - IN LIQUIDAZIONE
AGCI	06/07/2010	2699810277	31/03/1999	VE	COOPERATIVA EDILIZIA PLAYVS SOC. COOP. A R.L. - IN LIQUIDAZIONE
AGCI	06/07/2010	2775450279	26/10/2001	VE	COLONNA SOCIETA' COOPERATIVA - IN LIQUIDAZIONE
AGCI	06/07/2010	2846130272	19/07/2005	VE	LAGUNA VIVA SOCIETA' COOPERATIVA
AGCI	06/07/2010	2878160270	31/03/1999	VE	SCREMIN SOCIETA' COOPERATIVA
AGCI	06/07/2010	2935020277	16/11/1998	VE	PESCATORI PIAVE SOCIETA' COOPERATIVA
AGCI	06/07/2010	2973910272	13/06/2001	VE	SOCIETA' COOPERATIVA CAORLINA SOC. COOP. A R.L.
AGCI	06/07/2010	3006570273	16/11/1998	VE	COOPERATIVA CANALON SOC. COOP. A R.L.
AGCI	06/07/2010	3049790276	19/04/2001	VE	VIS.IA.V. SOC. COOP. A R.L.
AGCI	06/07/2010	3088260272	19/01/2000	VE	FARO SOCIETA' COOPERATIVA
AGCI	06/07/2010	3172730271	06/09/2005	VE	MERCATO ITTICO INGROSSO CAORLE SOC. COOP. A R.L.
AGCI	06/07/2010	3250540279	17/04/2002	VE	LA NUOVA C.A.P.A. SOC. COOP. D.B. MAR SOCIETA' COOP. A R.L.

AGCI	06/07/2010	3251350272	20/11/2007	VE	NORDEST SOCIETA' COOPERATIVA
AGCI	06/07/2010	3260250273	19/04/2001	VE	LAGUNARE VENETA SOCIETA' COOPERATIVA
AGCI	06/07/2010	3269240275	19/06/2002	VE	ASSOFORR NORD-EST SOCIETA' COOPERATIVA - IN LIQUIDAZIONE
AGCI	06/07/2010	3271780276	19/04/2001	VE	SOLE SOCIETA' COOPERATIVA
AGCI	06/07/2010	3271790275	26/10/2001	VE	VI.BA. SOCIETA' COOPERATIVA
AGCI	06/07/2010	3306550272	24/09/2002	VE	COOPERATIVA GESTIONE SERVIZI AMMINISTRATIVI PICCOLA SOC. COOP. A R.L. "IL PORTO"
AGCI	06/07/2010	3311270270	01/03/2002	VE	MARE VIVO SOCIETA' COOPERATIVA
AGCI	06/07/2010	3329790277	06/09/2005	VE	ALBA SOCIETA' COOPERATIVA
AGCI	06/07/2010	3422180277	28/03/2007	VE	SANTA BARBARA SOCIETA' COOPERATIVA TRA LAVORATORI
AGCI	06/07/2010	3427640267	23/02/2000	VE	NORD EST COOP. S.C.A R.L.
AGCI	06/07/2010	3434210278	06/09/2005	VE	MARINETTA SOCIETA' COOPERATIVA
AGCI	06/07/2010	3482140278	23/02/2005	VE	SOCIETA' COOPERATIVA SOLE SOC. COOP. A R.L.
AGCI	06/07/2010	3487580270	19/07/2005	VE	IPOCAMPO SOCIETA' COOPERATIVA
AGCI	06/07/2010	3507610271	04/11/2004	VE	SOCIETA' COOPERATIVA DEI BOTTA A R.L.
AGCI	06/07/2010	3515810277	10/09/2004	VE	TRASPORTI TRIESTE SOC. COOP.
AGCI	06/07/2010	3518220276	13/06/2005	VE	SOCIETA' COOPERATIVA ESPLORA A R.L.
AGCI	06/07/2010	3525260273	17/06/2007	VE	ORGANIZZAZIONE DI PRODUTTORI DI MOLLUSCHI BIVALVI DEL MARE VENETO - O.P. BIVALVIA VENETO S.C.
AGCI	06/07/2010	3657340273	04/04/2006	VE	WORKS IN PROGRESS - SOCIETA' COOPERATIVA SOCIALE
AGCI	06/07/2010	3692150273	09/11/2009	VE	O.P. CONSORZIO VENETO MOLLUSCHICOLTORI SOCIETA' COOPERATIVA - CO.VE.MO SOCIETA' COOPERATIVA
AGCI	06/07/2010	3708320274	28/03/2007	VE	ALFA SOCIETA' COOPERATIVA SOCIALE
AGCI	06/07/2010	3868570270	17/12/2008	VE	SOCIETA' COOPERATIVA SOLENUOVO
AGCI	06/07/2010	3909020277	09/11/2009	VE	O.P. YONGOLA VERACE SOCIETA' COOPERATIVA
AGCI	06/07/2010	80006930277	29/10/2003	VE	COOPERATIVA PESCATORI DI S. PIETRO IN VOLTA - SOCIETA' COOPERATIVA
AGCI	06/07/2010	164420242	10/01/2006	VI	CASEFICIO SAN ROCCO SOC. COOPERATIVA AGRICOLA
AGCI	06/07/2010	900870247	04/04/1996	VI	CO.S.A.P. - COOPERATIVA SERVIZI DI ASSISTENZA E PULIZIA SOC. COOP. - IN LIQUIDAZIONE
AGCI	06/07/2010	1322090240	15/05/1997	VI	MANALY SOCIETA' COOPERATIVA
AGCI	06/07/2010	1378970244	08/10/2004	VI	AQUILA SOCIETA' COOPERATIVA
AGCI	06/07/2010	1682540248	29/09/2008	VI	CONFEZIONI ALI SOC.COOP. A R.L.
AGCI	06/07/2010	1719120246	08/07/2008	VI	L'ALBA SOCIETA' COOPERATIVA SOCIALE
AGCI	06/07/2010	2554550240	01/01/1999	VI	VADIS SOCIETA' COOPERATIVA - IN LIQUIDAZIONE
AGCI	06/07/2010	2650160241	17/06/2007	VI	GRUPPO AUTISTI VICENTINI ASSOCIATI- G.A.V.A. SOCIETA' COOPERATIVA
AGCI	06/07/2010	2931490243	08/07/2008	VI	ATTIVALAVORO SOCIETA' COOPERATIVA
AGCI	06/07/2010	2977380969	26/07/2001	VI	VI.SERVICE SOC. COOP. A R.L.
AGCI	06/07/2010	3347010245	08/07/2008	VI	PREMIERE SERVIZI SOCIETA' COOPERATIVA
AGCI	06/07/2010	3412670246	14/05/2008	VI	CONSORZIO EGALO
AGCI	06/07/2010	3419270248	09/11/2009	VI	LATTE SAN ROCCO SOCIETA' COOPERATIVA AGRICOLA
AGCI	06/07/2010	3431100241	28/09/2008	VI	COMSERVICE SOCIETA' COOPERATIVA
AGCI	06/07/2010	3469430247	09/11/2009	VI	UNISERVICE SOCIETA' COOPERATIVA
AGCI	06/07/2010	326500238	23/01/2007	VR	LATTE SANTA RITA SOCIETA' COOPERATIVA AGRICOLA
AGCI	06/07/2010	645210238	08/10/2004	VR	LA CAROVANA SOCIETA' COOPERATIVA MULTISERVIZI
AGCI	06/07/2010	691920235	03/12/2004	VR	CEREBANCA 1897 CREDITO COOPERATIVO SOCIETA' COOPERATIVA
AGCI	06/07/2010	698820230	23/02/2005	VR	CLIOV SOCIETA' COOPERATIVA
AGCI	06/07/2010	712740232	31/03/2003	VR	S. MARTINO SOCIETA' COOPERATIVA EDILIZIA
AGCI	06/07/2010	750110231	23/02/2005	VR	CONSORZIO COOPERATIVE EDILIZIE IRIDE - SOCIETA' COOPERATIVA
AGCI	06/07/2010	812330231	03/12/2004	VR	COVES SOCIETA' COOPERATIVA EDILIZIA GIÀ MORGAGNI
AGCI	06/07/2010	828040238	21/12/2004	VR	INWORK SOC. COOP. A R.L. GIÀ PORTO 73 SOCIETA' COOPERATIVA
AGCI	06/07/2010	955310230	09/12/2004	VR	CASTELLO SOCIETA' COOPERATIVA EDILIZIA
AGCI	06/07/2010	958260234	23/02/2005	VR	ALFA 73 SOCIETA' COOPERATIVA EDILIZIA
AGCI	06/07/2010	958270233	21/12/2004	VR	FILCA CASA SOCIETA' COOPERATIVA EDILIZIA
AGCI	06/07/2010	958270233	21/12/2004	VR	CAMPAGNETA SOCIETA' COOPERATIVA
AGCI	06/07/2010	958270233	21/12/2004	VR	SAN MASSIMO SOC. COOP. EDILIZIA A R.L.

AGCI	06/07/2010	964870232	26/07/1984	VR	QUARTIERE PINDEMONTI - SOCIETA' COOPERATIVA EDILIZIA
AGCI	06/07/2010	1349140234	26/07/1984	VR	S. BARBARA - SOCIETA' COOPERATIVA EDILIZIA
AGCI	06/07/2010	1358170239	23/02/2005	VR	LA BASSONA 81 SOCIETA' COOPERATIVA
AGCI	06/07/2010	1475650238	26/10/2001	VR	STELLAIRE SOCIETA' COOPERATIVA - IN LIQUIDAZIONE
AGCI	06/07/2010	1524000237	31/03/2003	VR	SOC. COOP. EDILIZIA A R.L. TREZZOLANO
AGCI	06/07/2010	1570900231	14/12/2005	VR	SOCIETA' COOPERATIVA EDILIZIA S. MARCO
AGCI	06/07/2010	1725820235	31/03/2003	VR	VIA PO SOCIETA' COOPERATIVA
AGCI	06/07/2010	1831460231	14/12/2005	VR	SOCIETA' COOPERATIVA EDILIZIA LA SOLIDARIETA'
AGCI	06/07/2010	1951580230	03/12/2004	VR	CESARE DELPIANO SOCIETA' COOPERATIVA EDILIZIA
AGCI	06/07/2010	1951620234	03/12/2004	VR	CASANSIEME SOCIETA' COOPERATIVA EDILIZIA
AGCI	06/07/2010	1957280231	26/10/2001	VR	IL FARO SOCIETA' COOPERATIVA
AGCI	06/07/2010	1995050232	03/12/2004	VR	CONSORZIO INTERPROVINCIALE PER L'EDILIZIA SOCIALE - C.I.E.S. SOCIETA' COOPERATIVA
AGCI	06/07/2010	2012280232	01/01/1999	VR	POLISPORTIVA BUSSOLENGO 2000 SOC. COOP. A R.L.
AGCI	06/07/2010	2020260234	30/03/2004	VR	MONTEFORTE SOC. COOP. A R.L.
AGCI	06/07/2010	2309550230	09/11/2006	VR	MIALICA SOCIETA' COOPERATIVA
AGCI	06/07/2010	2326870231	31/03/2003	VR	QUADRIFOGLIO SOCIETA' COOPERATIVA - IN LIQUIDAZIONE
AGCI	06/07/2010	2334560238	09/11/2006	VR	LE MANGROVIE - SOCIETA' COOPERATIVA
AGCI	06/07/2010	2376760233	25/01/2005	VR	A.I.V. - CASA SOCIETA' COOPERATIVA EDILIZIA
AGCI	06/07/2010	2383190234	23/02/2005	VR	ALESSIA SOCIETA' COOPERATIVA
AGCI	06/07/2010	2744720232	14/12/2005	VR	CO.VE.TAB. COOPERATIVA VENETA TABACCHI SOCIETA' COOPERATIVA AGRICOLA
AGCI	06/07/2010	2982770238	19/10/2000	VR	COOP. A R.L. PRESIDENT'S SERVICE in liquidazione
AGCI	06/07/2010	3204850238	06/09/2005	VR	CORTE CA' ROMANA SOCIETA' COOPERATIVA
AGCI	06/07/2010	3247040243	14/12/2005	VR	TERRE DEL GUA' - SOCIETA' COOPERATIVA
AGCI	06/07/2010	3265110233	25/01/2005	VR	SOFIA SOCIETA' COOPERATIVA DI LAVORO
AGCI	06/07/2010	3273710230	09/11/2006	VR	LA TORRE - SOCIETA' COOPERATIVA
AGCI	06/07/2010	3316230238	09/11/2006	VR	COOPERATIVA EDILIZIA S. ROCCO
AGCI	06/07/2010	3316240237	06/10/2005	VR	CASA AMICA SOCIETA' COOPERATIVA
AGCI	06/07/2010	3319230235	09/11/2006	VR	GIRASOLE SOCIETA' COOPERATIVA EDILIZIA
AGCI	06/07/2010	3327240234	14/12/2005	VR	SOLO SERVIZI SOC. COOP. A R.L.
AGCI	06/07/2010	3462780176	28/02/2008	VR	IL CLIEGIO SOCIETA' COOPERATIVA
AGCI	06/07/2010	3465340234	25/01/2005	VR	AMIN SOCIETA' COOPERATIVA - IN LIQUIDAZIONE
AGCI	06/07/2010	3548240237	21/04/2008	VR	REGOLO R.E.L. SOCIETA' COOPERATIVA
AGCI	06/07/2010	3601010238	29/09/2006	VR	COOPERATIVA C.L.S. - CONSULTING LOGISTIC SERVICE - IN LIQUIDAZIONE
AGCI	06/07/2010	3811240237	09/11/2009	VR	ZODIACO SOCIETA' COOPERATIVA
AGCI	06/07/2010	3954950378	03/12/2004	VR	CONSORZIO EUROPEO DI SERVIZI FERROVIARI ED AFFINI SOCIETA' COOPERATIVA, IN SIGLA C.F.S.FER. SOC.COOP
AGCI	06/07/2010	9305040231	21/12/2004	VR	VERONA SENECTUS SOCIETA' COOPERATIVA
AGCI	06/07/2010	93053420233	17/06/2007	VR	C.I.F.R.E. ONLUS - CONSULENZA, INFORMAZIONE, FORMAZIONE RIABILITAZIONE, RICERCA, EDUCAZIONE - COOPERATIVA SOCIALE
AGCI	06/07/2010	4797109556	03/03/2003	VS	COOPERATIVA AGRICOLA SA ZEPPARA
AGCI	06/07/2010	572320927	10/09/2002	VS	COOPERATIVA AGRICOLA STROVINA 78
AGCI	06/07/2010	1088420920	03/03/2003	VS	COOP - CONSUMO SOCIETA' COOPERATIVA
AGCI	06/07/2010	1583280928	13/11/2002	VS	COOPERATIVA SOCIALE PERDA DE PIBARA - SOCIETA' COOPERATIVA
AGCI	06/07/2010	1654940921	27/01/1987	VS	IL RISVEGLIO - SOCIETA' COOPERATIVA SOCIALE - IN LIQUIDAZIONE
AGCI	06/07/2010	2354580926	13/11/2002	VS	SA JARA MANNA SOCIETA' COOPERATIVA
AGCI	06/07/2010	2495700920	25/11/2003	VS	DESIM - SOCIETA' COOPERATIVA SOCIALE
AGCI	06/07/2010	2590420929	18/05/2007	VS	IL LICENE ROSSO - SOCIETA' COOPERATIVA
AGCI	06/07/2010	2658480922	10/06/2008	VS	VIVERE INSIEME - SOCIETA' COOPERATIVA
AGCI	06/07/2010	2828440921	25/11/2003	VS	COOPERATIVA SOCIALE FANTAGHIRO' - SOCIETA' COOPERATIVA
AGCI	06/07/2010	2864260928	19/05/2009	VS	NAULI SOCIETA' COOPERATIVA SOCIALE
AGCI	06/07/2010	2943770921	18/05/2007	VS	P.M.A. - SOCIETA' COOPERATIVA
AGCI	06/07/2010	3147530921	19/05/2009	VS	CINQUEMME - SOCIETA' COOPERATIVA
AGCI	06/07/2010	3203160928	13/02/2009	VS	C SERVICE 2050 SOCIETA' COOPERATIVA

AGCI	06/07/2010	3242960924	25/09/2009	VS	LA PINETA SOCIETA' COOPERATIVA
AGCI	06/07/2010	57680563	19/06/2002	VT	BANCA DI VITERBO CREDITO COOPERATIVO SOC. COOP. A R.L.
AGCI	06/07/2010	288150568	07/02/1996	VT	COOPERATIVA PICCOLA PESCA HARMINE SOCIETA' COOPERATIVA
AGCI	06/07/2010	1386290561	08/10/2004	VT	SOCIETA' COOPERATIVA PESCATORI RINASCENTE
AGCI	06/07/2010	1415490562	15/07/2009	VT	SOCIETA' COOPERATIVA SOCIALE CITTA' APERTA
AGCI	06/07/2010	1577360561	16/07/1998	VT	G.A.I.A. - GESTIONE AMBIENTALE INTEGRATA ED ACQUACOLTURA (SERVIZI PER L'AMBIENTE E LA PESCA) SOCIETA' COOPERATIVA
AGCI	06/07/2010	1814890560	23/05/2006	VT	L'ARCOIRIS COOPERATIVA SOCIALE
AGCI	06/07/2010	1980760563	16/12/2009	VT	F.A.S.VI. FATTORIE ASSOCIATE VITERBESI SOCIETA' COOPERATIVA AGRICOLA
AGCI	06/07/2010	80013770567	26/07/1977	VT	DOMUS SERENA 74 SOCIETA' COOPERATIVA EDILIZIA
AGCI	06/07/2010	2592570796	13/06/2005	VV	SANTAMARIA PIA COOPERATIVA AGRICOLA A R.L.
AGCI	06/07/2010	2923960799	08/07/2008	VV	COSER SOCIETA' COOPERATIVA

PROVINCIA

AG	55
AL	18
AN	64
AO	21
AP	30
AQ	66
AR	27
AT	23
AV	20
BA	82
BG	31
BI	1
BN	3
BO	97
BR	17
BS	20
BZ	38
CA	113
CB	20
CE	68
CH	20
CI	21
CL	109
CN	23
CO	27
CR	3
CS	37
CT	271
CZ	10
EN	5
FC	109
FE	35
FG	144
FI	54
FR	36
GE	47
GO	15
GR	53
IM	15
IS	13
KR	4
LC	15
LE	11
LI	16
LO	1
LT	68
LU	8
MB	23
MC	7
MD	7

ME	122
MI	166
MN	11
MO	36
MS	13
MT	77
NA	230
NO	17
NU	12
OR	35
OT	43
PA	98
PC	3
PD	53
PE	34
PG	10
PI	4
PN	23
PO	6
PR	21
PS	3
PT	2
PU	1
PV	8
PZ	19
RA	77
RC	105
RE	10
RG	37
RI	29
RM	402
RN	13
RO	25
SA	130
SI	1
SO	1
SP	2
SR	93
SS	130
SV	17
TA	35
TE	15
TO	129
TP	114
TR	24
TS	43
TV	22
UD	57
VA	73
VB	3
VC	7

VE	52
VI	16
VR	49
VS	15
VT	8
VV	2
TOT	4804

Sintesi attività di revisione A.G.C.I.			
	anno 2009	anno 2010	TOTALE
BIENNIO DI REVISIONE 2009-2010			
numero cooperative revisionate	984	2.379	3.363
numero di revisioni effettuate	985	3.119	4.104
1. irregolarità sanabili	30	172	202
2. provvedimenti proposti all'autorità di vigilanza	24	316	340
3. attestati di revisione rilasciati	406	3.078	3.484
BIENNIO DI REVISIONE 2011-2012			
	anno 2011	anno 2012	TOTALE
numero cooperative revisionate	1.064	2.500	3.564
numero di revisioni effettuate	1.064	3.338	4.402
1. irregolarità sanabili	38	267	305
2. provvedimenti proposti all'autorità di vigilanza	24	379	403
3. attestati di revisione rilasciati	426	3.242	3.668
BIENNIO DI REVISIONE 2013-2014			
	anno 2013		
numero cooperative revisionate	752		
numero di revisioni effettuate	752		
1. irregolarità sanabili	32		
2. provvedimenti proposti all'autorità di vigilanza	26		
3. attestati di revisione rilasciati	261		

BIENNIO 2009/10

Nel biennio 2009/10 sono stati assegnati complessivamente n. **4617** incarichi ispettivi (*n. 3813 incarichi di revisione nelle regioni che non gestiscono autonomamente l'attività di vigilanza*), per un totale di n. **3755** cooperative, di cui n. **2714** relativi ad revisioni biennali, n. **951** a revisioni annuali 2009 e n. **952** a revisioni annuali 2010.

Il numero complessivo delle revisioni "espletate" dall'A.G.C.I. nel corso del biennio 2009/10 risulta essere pari a **4104** così di seguito ripartite:

NAZIONALE

N. Revisioni annuali 2009: **672**

N. Revisioni annuali 2010: **624**

N. Revisioni biennali 2009/10: **1712**

REGIONI A STATUTO SPECIALE

Friuli Venezia Giulia - N. Revisioni: **71** (*51 biennali + 20 annuali*)

Sicilia - N. Revisioni: **665** (*323 biennali + 342 annuali*)

Trentino Alto Adige - N. Revisioni: **13** (*12 biennali + 1 annuale*)

Valle d'Aosta - N. Revisioni: **18** (*8 biennali + 10 annuali*)

Nel periodo considerato, i revisori A.G.C.I. hanno anche effettuato n. **305** relazioni di mancata revisione da cui sono scaturite alcune proposte di provvedimenti e n. **25** veriche ispettive (cd. Visure) da cui sono emerse diverse situazioni che non hanno consentito l'effettuazione della revisione (deposito bilancio finale di liquidazione, cancellazione dal Registro Imprese, fallimento, revisione da parte di altra Centrale ecc.). Inoltre sono stati effettuati anche n. **5** supplementi di verifica.

Rapportando le revisioni effettuate con gli incarichi assegnati, l'attività di vigilanza della scrivente per il biennio 2009/10 ha avuto i seguenti risultati:

- 89 % di revisioni annuali 2009 effettuate;
- 87 % di revisioni annuali 2010 effettuate;
- 78 % di revisioni biennali effettuate;
- 82 % di revisioni complessivamente effettuate.

Considerando anche le relazioni di mancata revisione, le verifiche ispettive ed i supplementi di verifica, il rapporto tra le revisioni complessivamente “espletate” e gli incarichi assegnati raggiunge l’**89%**.

Le cooperative non revisionate nel biennio 2009/10, relativamente agli incarichi assegnati, risultano pari a n. **392**.

Nel corso del biennio 2009/10 sono state irrogate n. **202** diffide e sono stati effettuati n. **229** accertamenti.

I provvedimenti sanzionatori proposti dai revisori A.G.C.I. nel corso del biennio 2009/10 sono quelli appresso specificati:

- liquidazione coatta amministrativa ai sensi dell’art. 2545-*terdecies* c.c.: n. **66**;
- gestione commissariale ai sensi dell’art. 2545-*sexiesdecies* c.c.: n. **77**;
- scioglimento d’ufficio ai sensi dell’art. 2545-*septiesdecies* c.c., con nomina di liquidatore: n. **48**;
- scioglimento d’ufficio ai sensi dell’art. 2545-*septiesdecies* c.c., senza nomina di liquidatore: n. **47**;
- sostituzione dei liquidatori ai sensi dell’art. 2545-*octiesdecies* c.c.: n. **31**;
- cancellazione dal registro imprese ai sensi del secondo comma dell’art. 2545-*octiesdecies* c.c.: n. **9**;
- sospensione semestrale di ogni attività dell’ente ai sensi dell’art. 10 della legge n. 99/09 e successive modificazioni ed integrazioni: n. **27**.

Per il biennio 2009/10, A.G.C.I. nazionale, relativamente alle regioni che non gestiscono autonomamente l’attività di vigilanza, ha rilasciato n. **2833** attestazioni di avvenuta revisione e trasmesso al competente Ministero n. **291** verbali e/o relazioni di mancata revisione contenenti provvedimenti sanzionatori.

Per espletare la suddetta attività revisionale l’A.G.C.I. nel biennio 2009/10 si è avvalsa di un corpo revisori composto da n. **250** unità operative.

I suddetti positivi risultati sono da attribuire in primo luogo al raggiungimento del pieno decentramento, avviato a partire dal lontano biennio 1999/00, che ha permesso una totale copertura del territorio nazionale consentendo uno sviluppo omogeneo dell’attività revisionale ed in secondo luogo all’impegno profuso da un corpo revisori rinnovato ed integrato attraverso mirati corsi di formazione ed aggiornamento, grazie anche ai nuovi apporti derivanti dagli accordi presi dalla scrivente con i vari Ordini dei Dottori Commercialisti e degli Esperti Contabili.

Nel biennio 2009/10 l'A.G.C.I., infatti, ha organizzato n. 3 corsi per l'abilitazione di nuovi revisori di cooperative, così come di seguito specificato:

- LATINA (12 gennaio - 24 marzo 2009) che ha abilitato n. 35 revisori
- MILANO (2 aprile - 2 luglio 2009) che ha abilitato n. 72 revisori;
- GROSSETO (8 ottobre - 14 dicembre 2010) che ha abilitato n. 39 revisori;

BIENNIO 2011/12

Nel biennio 2011/12 sono stati assegnati complessivamente n. **5029** incarichi ispettivi (*n. 4032 incarichi di revisione nelle regioni che non gestiscono autonomamente l'attività di vigilanza*), per un totale di n. **4036** cooperative, di cui n. **2819** relativi ad revisioni biennali, n. **1156** a revisioni annuali 2011 e n. **1054** a revisioni annuali 2012.

Il numero complessivo delle revisioni "espletate" dall'A.G.C.I. nel corso del biennio 2011/12 risulta essere pari a **4400** così di seguito ripartite:

NAZIONALE

N. Revisioni annuali 2011: **705**

N. Revisioni annuali 2012: **652**

N. Revisioni biennali 2011/12: **1700**

REGIONI A STATUTO SPECIALE

Friuli Venezia Giulia - N. Revisioni: **56** (*44 biennali + 12 annuali*)

Sicilia - N. Revisioni: **837** (*341 biennali + 496 annuali*)

Trentino Alto Adige - N. Revisioni: **26** (*17 biennali + 9 annuali*)

Valle d'Aosta - N. Revisioni: **18** (*10 biennali + 8 annuali*)

Nel periodo considerato, i revisori A.G.C.I. hanno anche effettuato n. **395** relazioni di mancata revisione da cui sono scaturite alcune proposte di provvedimenti e n. **15** veriche ispettive (cd. visure) da cui sono emerse diverse situazioni che non hanno consentito l'effettuazione della revisione (deposito bilancio finale di liquidazione, cancellazione dal Registro Imprese, fallimento, revisione da parte di altra Centrale ecc.). Inoltre sono stati effettuati anche n. **16** supplementi di verifica.

Rapportando le revisioni effettuate con gli incarichi assegnati, l'attività di vigilanza della scrivente per il biennio 2011/12 ha avuto i seguenti risultati:

- 86 % di revisioni annuali 2011 effettuate;
- 84 % di revisioni annuali 2012 effettuate;
- 75 % di revisioni biennali effettuate;
- 79 % di revisioni complessivamente effettuate.

Considerando anche le relazioni di mancata revisione, le verifiche ispettive ed i supplementi di verifica, il rapporto tra le revisioni complessivamente "espletate" e gli incarichi assegnati raggiunge l'**88%**.

Le cooperative non revisionate nel biennio 2011/12, relativamente agli incarichi assegnati, risultano pari a n. **473**.

Nel corso del biennio 2011/12 sono state irrogate n. **305** diffide e sono stati effettuati n. **303** accertamenti.

I provvedimenti sanzionatori proposti dai revisori A.G.C.I. nel corso del biennio 2011/12 sono quelli appresso specificati:

- liquidazione coatta amministrativa ai sensi dell'art. 2545-*terdecies* c.c.: n. **53**;
- gestione commissariale ai sensi dell'art. 2545-*sexiesdecies* c.c.: n. **148**;
- scioglimento d'ufficio ai sensi dell'art. 2545-*septiesdecies* c.c., con nomina di liquidatore: n. **49**;
- scioglimento d'ufficio ai sensi dell'art. 2545-*septiesdecies* c.c., senza nomina di liquidatore: n. **43**;
- sostituzione dei liquidatori ai sensi dell'art. 2545-*octiesdecies* c.c.: n. **44**;
- cancellazione dal registro imprese ai sensi del secondo comma dell'art. 2545-*octiesdecies* c.c.: n. **6**;
- sospensione semestrale di ogni attività dell'ente ai sensi dell'art. 10 della legge n. 99/09 e successive modificazioni ed integrazioni: n. **152**.

Per il biennio 2011/12, A.G.C.I. nazionale, relativamente alle regioni che non gestiscono autonomamente l'attività di vigilanza, ha rilasciato n. **2844** attestazioni di avvenuta revisione e trasmesso al competente Ministero n. **332** verbali e/o relazioni di mancata revisione contenenti provvedimenti sanzionatori.

Per espletare la suddetta attività revisionale l'A.G.C.I. nel biennio 2011/12 si è avvalsa di un corpo revisori composto da n. **257** unità operative.

I suddetti positivi risultati sono da attribuire in primo luogo al raggiungimento del pieno decentramento, avviato già dal biennio 1999/00, che ha permesso una totale

copertura del territorio nazionale consentendo uno sviluppo omogeneo dell'attività revisionale ed in secondo luogo all'impegno profuso da un corpo revisori rinnovato ed integrato attraverso mirati corsi di formazione ed aggiornamento, grazie anche ai nuovi apporti derivanti dagli accordi presi dalla scrivente con i vari Ordini dei Dottori Commercialisti e degli Esperti Contabili.

Nel biennio 2011/12 l'A.G.C.I., infatti, ha organizzato un corso per l'abilitazione di nuovi revisori di cooperative, così come di seguito specificato:

- ROMA (20 settembre - 3 novembre 2011) che ha abilitato n. 28 nuovi revisori.

L'Albo delle cooperative, disciplinato organicamente con il Decreto del Ministro dello sviluppo economico del 23 giugno 2004 e sue successive integrazioni e modificazioni – anche a seguito delle novelle intervenute con la riforma del diritto societario e con la cosiddetta Legge sviluppo del 2009 – assolve ad oggi ad una generalizzata funzione anagrafica dell'universo cooperativo e integra pertanto la “popolazione” cui fare riferimento sia per la corrente attività amministrativa sia per elaborazioni statistiche conseguenti.

La vicenda normativa da cui l'Albo trae origine risale a prima della menzionata riforma del diritto societario, la quale peraltro ha introdotto per la prima volta nell'ordinamento giuridico italiano la possibilità dell'esistenza di società cooperative che seguano in maniera non prevalente i criteri di mutualità, fino allora considerati base imprescindibile dell'essenza stessa del movimento cooperativo.

La prima traccia dell'istituzione di un albo delle cooperative, contemporaneamente sostituito i preesistenti Schedario generale della cooperazione ed i Registri prefettizi, va rintracciata nell'art. 15 del d. lgs. 2 agosto 2002, n. 220, il quale per l'appunto istituiva, a fini anagrafici e della fruizione dei benefici fiscali e di altra natura, l'Albo nazionale degli enti cooperativi, il quale avrebbe dovuto essere tenuto presso gli Uffici territoriali del Governo e, nelle more della loro attivazione, presso le allora denominate Direzioni provinciali del lavoro; tale strumento non ha però avuto attuazione, essendo nel frattempo subentrata la riforma del diritto societario che, con l'ultimo comma del novellato art. 2512, ha fatto riferimento ad un “apposito albo”, nel quale iscrivere le società cooperative a mutualità prevalente.

La funzione anagrafica generalizzata, così come attualmente è intesa, viene invece definita in forza del disposto dell'art. 223-sexiesdecies disp. att., con cui sostanzialmente sono state delineate le caratteristiche che sono alla base del decreto ministeriale 23 giugno 2004, con il quale è stato appunto istituito l'Albo, prevedendo, in aggiunta alla sezione in cui debbono iscriversi le cooperative a mutualità prevalente, un'altra sezione per le cooperative “diverse da quelle a mutualità prevalente”. In seguito al decreto legge n. 179/2012, recante misure urgenti per la crescita del Paese, (convertito dalla legge n. 221/2012), infine, l'Albo è stato integrato da una terza sezione, dedicata alle Società di mutuo soccorso, particolare categoria di imprese sociali su cui il Ministero ha conseguentemente avviato la vigilanza proprio in coincidenza dell'attuale biennio contributivo e di revisione.

L'Albo, pertanto, rappresenta ad oggi il “perno” attorno al quale ruota tutta l'attività amministrativa - di competenza del Ministero dello sviluppo economico - in materia di cooperative. La riscossione puntuale dei contributi dovuti dalle imprese cooperative – quello biennale per le spese di revisione, con le relative maggiorazioni di legge, e quello sul 3% degli utili, che va ad alimentare i fondi mutualistici – trova nell'albo la sua fonte primaria per la determinazione della popolazione contributiva. Le attività di vigilanza, d'altro canto, rinvengono nell'Albo medesimo la fonte anagrafica principale cui fare riferimento per lo svolgimento delle attività di istituto. Oltre alle finalità di “pubblicità di legge” per le cooperative in esso iscritte, pertanto, l'Albo rappresenta uno strumento operativo fondamentale, la cui puntuale tenuta è presupposto di efficacia ed efficienza delle attività amministrative svolte nonché garanzia di affidabilità per i destinatari dell'attività medesima, cioè le cooperative.

I dati dell'Albo, acquisiti per il tramite delle Camere di commercio, sono fisicamente detenuti in parallelo al Registro delle imprese e gestiti in via telematica con il supporto tecnico di Infocamere, la società consortile di informatica delle Camere di commercio. Peraltro, con la modifica normativa introdotta dalla cosiddetta legge sviluppo (l. n. 99/2009), la presentazione della cosiddetta "comunicazione unica" all'ufficio del Registro delle imprese determina proprio, per le società cooperative, l'automatica iscrizione nell'Albo. Tale norma, quindi, oltre a chiarire il carattere "costitutivo" dell'iscrizione all'Albo da parte di una cooperativa (che nasce in quanto tale con questo adempimento), rende con evidenza la riconduzione della base dati dell'Albo medesimo al registro delle imprese.

Di seguito l'illustrazione dell'articolazione dell'Albo in sezioni e categorie, con l'esplicitazione anche dai dati quantitativi aggiornati al maggio 2015.

Totale delle cooperative (dati aggiornati al 26/5/2015) = 109.758

Dati disaggregati per sezione, categoria, regione, area geografica:

SEZIONE	
COOPERATIVE MUTUALITA' PREVALENTE	101739
ALTRE TIPOLOGIE	2482
COOPERATIVE DIVERSE dalla mutualità prevalente	5313
SOCIETA' DI MUTUO SOCCORSO	224
TOTALE	109758

CATEGORIA	
ALTRE COOPERATIVE	8960
BANCHE DI CREDITO COOPERATIVO	394
CONSORZI AGRARI	57
CONSORZI COOPERATIVI	304
CONSORZI E COOPERATIVE DI GARANZIA E FIDI	478
COOPERATIVE DELLA PESCA	1326
COOPERATIVE DI CONFERIMENTO PRODOTTI AGRICOLI E ALLEVAMENTO	5568
COOPERATIVE DI CONSUMO	1381
COOPERATIVE DI DETTAGLIANTI	156
COOPERATIVE DI LAVORO AGRICOLO	3875
COOPERATIVE DI PRODUZIONE E LAVORO	51108
COOPERATIVE DI TRASPORTO	2155
COOPERATIVE EDILIZIE DI ABITAZIONE	10585

COOPERATIVE SOCIALI	21650
SOCIETA' DI MUTUO SOCCORSO	222
senza valorizzazione	1539
TOTALE	109758

REGIONE	
ABRUZZO	2.195
BASILICATA	1.775
CALABRIA	3.849
CAMPANIA	11.612
EMILIA ROMAGNA	8.877
FRIULI-VENEZIA GIULIA	1.145
LAZIO	16.226
LIGURIA	2.049
LOMBARDIA	13.370
MARCHE	2.784
MOLISE	628
PIEMONTE	4.810
PUGLIA	9.138
SARDEGNA	4.119
SICILIA	14.504
TOSCANA	4.227
TRENTINO-ALTO ADIGE	1.984
UMBRIA	1.225
VALLE D'AOSTA	299
VENETO	4.942
TOTALE	109.758

AREE GEOGRAFICHE	
ITALIA CENTRALE	24.462
ITALIA INSULARE	18.623
ITALIA MERIDIONALE	29.197
ITALIA NORD OCCIDENTALE	20.528
ITALIA NORD ORIENTALE	16.948
TOTALE	109.758

PROVINCIA AUTONOMA DI BOLZANO - ALTO ADIGE

Dipartimento alla cultura, istruzione e formazione in lingua italiana, edilizia abitativa, libro fondiario,
catasto, cooperazione e ai lavori pubblici
Ufficio Sviluppo della cooperazione

Relazione triennale al Parlamento 2011-2013. Invio dati

Spettabili destinatari,

Con riferimento alla Vostra richiesta dd. 4.11.2014, prot. N. 616709 dd. 04.11.2014, lo scrivente Ufficio per lo sviluppo della cooperazione, comunica quanto segue:

le principali competenze dell' Ufficio sono: vigilanza sulle cooperative; gestione del registro provinciale degli enti cooperativi; istruttoria delle domande di agevolazione per le finalità indicate nella tabella sottostante, presentate ai sensi della legge regionale 14 febbraio 1964, n. 8, della legge regionale 28 luglio 1988 n. 15, della legge provinciale 8 gennaio 1993 n. 1 ed erogazione dei relativi contributi; realizzazione e coordinamento di iniziative a favore dello sviluppo e della promozione della cooperazione.

Nel territorio della Provincia autonoma di Bolzano operano quattro associazioni di rappresentanza degli enti cooperativi: Federazione Cooperative Raiffeisen, Confcooperative Bolzano, Lega provinciale delle cooperative Bolzano, AGCI Alto Adige.

Sezione 1. - attività svolta a favore del movimento cooperativo

Contributi

normativa	2011	2012	2013
LP 1/93 Interventi provinciali per lo sviluppo della economia cooperativa per investimenti, capitalizzazione, locazioni, spese per assistenza tecnica e personale altamente qualificato	1,6 milioni euro	1,3 milioni euro	1,5 milioni euro
LR 15/88 Sviluppo e promozione della cooperazione per studi e ricerche, manifestazioni e seminari, borse di studio, corsi di formazione	617 mila euro	492 mila euro	362 mila euro
LR 8/64 Contributi ad associazioni di rappresentanza per attività di	4,5 milioni euro	4,8 milioni euro	4,7 milioni euro

Per quanto concerne le iniziative a favore dello sviluppo e della promozione del movimento cooperativo, preme sottolineare che nel triennio considerato, comprensivo nel 2012 del cd. Anno della cooperazione, sono state promosse, sostenute e coordinate vari progetti relativi al sostegno dell'introduzione di materie cooperative nei programmi didattici di scuole medie superiori, approfondimenti sulla cooperazione di consumo, la formazione del management cooperativo, l'inserimento di studenti superiori ed universitari in

cooperative sociali nel periodo estivo ed altre attività promozionali e di approfondimento, per un importo complessivo di euro 800 mila.

Sezione 2. - stato del settore cooperativo

Situazione registro provinciale cooperative

	2011	2012	2013
N r cooperative	910	955	1003
Nr soci	160.000	172.870	165.000
Nuove coop iscritte	45	45	81
Revisioni effettuate	429	583	640
Coop cancellate	57	39	34
Coop in liq. volontaria	23	22	21
Coop sciolte d'ufficio o poste in lca	22	8	14

Categorie	2011	2012	2013
Coop. agricole conferimento	109	103	98
Coop agricole di lavoro	5	5	5
Consorzi agrari	1	1	1
Coop di consumo	14	14	14
Coop produzione e lavoro	131	144	161
Coop di servizio e coop diverse	267	276	289
Coop sociali	154	163	183
Coop edilizie	175	195	197
Coop di garanzia e fidi	5	4	2
Consorzi cooperativi	1	2	6
Casse rurali/banche di credito cooperativo	48	48	47
Totale	910	955	1003

AUTONOME PROVINZ BOZEN - SÜDTIROL

Ressort italienische Kultur, Bildung, Wohnungsbau,
Grundbuch, Kataster, Genossenschaftswesen und
öffentliche Bauten

Amt für die Entwicklung des Genossenschaftswesens



PROVINCIA AUTONOMA DI BOLZANO - ALTO ADIGE

Dipartimento alla cultura, istruzione e formazione in
lingua italiana, edilizia abitativa, libro fondiario, catasto,
cooperazione e ai lavori pubblici

Ufficio Sviluppo della cooperazione

Prot. Nr. 51451

Bolzano, 23.11.2015

Redatto da:
Dr Fabrizio Ferrari
Tel. 0471/413674
Fabrizio.ferrari@provincia.bz.it

Ministero dello Sviluppo Economico
Direzione generale per la vigilanza sugli
enti, il sistema cooperativo e le gestioni
commissariali
Viale Boston, 25
00144 Roma

Pec imp.pniec.segreteria@pec.sviluppo-economico.gov.it

Relazione triennale al Parlamento 2011-2013. Invio dati

Spettabili destinatari,

Con riferimento alla Vostra richiesta dd. 4.11.2014, prot. N. 616709 dd. 04.11.2014, lo scrivente Ufficio per lo sviluppo della cooperazione, comunica quanto segue:

le principali competenze dell' Ufficio sono: vigilanza sulle cooperative; gestione del registro provinciale degli enti cooperativi; istruttoria delle domande di agevolazione per le finalità indicate nella tabella sottostante, presentate ai sensi della legge regionale 14 febbraio 1964, n. 8, della legge regionale 28 luglio 1988 n. 15, della legge provinciale 8 gennaio 1993 n. 1 ed erogazione dei relativi contributi; realizzazione e coordinamento di iniziative a favore dello sviluppo e della promozione della cooperazione.

Nel territorio della Provincia autonoma di Bolzano operano quattro associazioni di rappresentanza degli enti cooperativi: Federazione Cooperative Raiffeisen, Confcooperative Bolzano, Lega provinciale delle cooperative Bolzano, AGCI Alto Adige.

Sezione 1. – attività svolta a favore del movimento cooperativo

Contributi

normativa	2011	2012	2013
LP 1/93 Interventi provinciali per lo sviluppo della economia cooperativa per investimenti, capitalizzazione, locazioni, spese per assistenza tecnica e personale altamente qualificato	1,6 milioni euro	1,3 milioni euro	1,5 milioni euro
LR 15/88 Sviluppo e promozione della cooperazione per studi e ricerche, manifestazioni e seminari, borse di studio, corsi di formazione	617 mila euro	492 mila euro	362 mila euro
LR 8/64 Contributi ad associazioni di rappresentanza per attività di	4,5 milioni euro	4,8 milioni euro	4,7 milioni euro

Per quanto concerne le iniziative a favore dello sviluppo e della promozione del movimento cooperativo, preme sottolineare che nel triennio considerato, comprensivo nel 2012 del cd. Anno della cooperazione, sono state promosse, sostenute e coordinate vari progetti relativi al sostegno dell'introduzione di materie cooperative nei programmi didattici di scuole medie superiori, approfondimenti sulla cooperazione di consumo, la formazione del management cooperativo, l'inserimento di studenti superiori ed universitari in cooperative sociali nel periodo estivo ed altre attività promozionali e di approfondimento, per un importo complessivo di euro 800 mila.

Sezione 2. – stato del settore cooperativo

Situazione registro provinciale cooperative

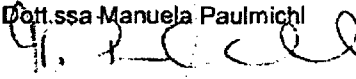
	2011	2012	2013
Nr cooperative	910	955	1003
Nr soci	160.000	172.870	165.000
Nuove coop iscritte	45	45	81
Revisioni effettuate	429	583	640
Coop cancellate	57	39	34
Coop in liq. volontaria	23	22	21
Coop sciolte d'ufficio o poste in lca	22	8	14

Categorie	2011	2012	2013
Coop. agricole conferimento	109	103	98
Coop agricole di lavoro	5	5	5
Consorzi agrari	1	1	1
Coop di consumo	14	14	14
Coop produzione e lavoro	131	144	161
Coop di servizio e coop diverse	267	276	289
Coop sociali	154	163	183
Coop edilizie	175	195	197
Coop di garanzia e fidi	5	4	2
Consorzi cooperativi	1	2	6
Casse rurali/banche di credito cooperativo	48	48	47
Totale	910	955	1003

Con l'occasione si porgono

Distinti Saluti

La Direttrice d'ufficio
Dott.ssa Manuela Paulmichl



AUTONOME PROVINZ BOZEN - SOOTIROL

Ressort italienische Kultur, Bildung, Wohnungsbau,
Grundbuch, Kataster, Genossenschaftswesen und
6lffentliche Bauten

Amt fLr die Entwicklung des GenossenschaftswesensPROVINCIA

AUTONOMA DI BOLZANO - ALTO ADIGE

Dipartimento alla cultura, istruzione e formazione in lingua
italiana, edilizia abitativa, libro fondiario, catasto,
cooperazione e ai lavori pubblici

Ufficio Sviluppo della cooperazione

Relazione triennale al Parlamento 2011-2013. Invio dati

Spettabili destinatari,

Con riferimento alla Vostra richiesta dd. 4.11.2014, prot. N.
616709 dd. 04.11.2014, lo scrivente Ufficio per lo sviluppo
della cooperazione, comunica quanto segue:

le principali competenze dell' Ufficio sono: vigilanza sulle
cooperative; gestione del registro provinciale degli
enti cooperativi; istruttoria delle domande di agevolazione
per le finalità indicate nella tabella sottostante, presentate
ai sensi della legge regionale 14 febbraio 1964, n. 8, della
legge regionale 28 luglio 1988 n. 15,
della legge provinciale 8 gennaio 1993 n. 1 ed erogazione dei
relativi contributi; realizzazione e coordinamento di
iniziative a favore dello sviluppo e della promozione della
cooperazione.

Nel territorio della Provincia autonoma di Bolzano operano
quattro associazioni di rappresentanza degli enti cooperativi:
Federazione Cooperative Raiffeisen, Confcooperative Bolzano,
Lega provinciale delle cooperative Bolzano, AGCI Alto Adige.
Sezione 1. - attività svolta a favore del movimento
cooperativo

Contributi

normativa 2011 2012 2013

LP 1193 1,6 milioni euro 1,3 milioni euro 1,5 milioni euro

Interventi provinciali per lo sviluppo della economia

cooperativa per investimenti, capitalizzazione, locazioni,
spese per assistenza tecnica

e personale altamente qualificato

LR 15188 617 mila euro 492 mila euro 362 mila euro

Sviluppo e promozione della cooperazione per studi e ricerche,
manifestazioni e seminari, borse di studio, corsi di
formazione

LR 8164 4,5 milioni euro 4,8 milioni euro 4,7 milioni euro

Contributi ad associazioni di rappresentanza per attività di

Laadhaus 5, Raiffeisenstro(e 5 . 39100 Bozen Palazzo
5, via Raiffeisen 5 '39100 Bolzano

Tel. 0471 413790' Fax 0471 413774 . Tel. 04714137
90 - Fax 0471 4137 74

<http://www.provinz.bz.it/genossenschafteri> '

<http://www.provincia.bz.it/cooperative>

gen.coop@pec.prov.bz.it ', gen .coop@pec.prov.bz.it

gen@provinz.bz.it i - C00p@Pr0ViaCia.bZ.it

Steuemr./Mwst.Nr. 00390090215 Codice fiscale/Partita

iva 00390090215

AUTONOME PROVINZ BOZEN - SUDTIROL PROVINCIA AUTONOMA DI
BOLZANO ALTO ADIGE
Seite, ' Pag. 2

Per quanto concerne le iniziative a favore dello sviluppo e della promozione del movimento cooperativo, preme sottolineare che nel triennio considerato, comprensivo nel 2012 del cd. Anno della cooperazione, sono state promosse, sostenute e coordinate vari progetti relativi al sostegno dell'introduzione di materie cooperative nei programmi didattici di scuole medie superiori, approfondimenti sulla cooperazione di consumo, la formazione del management cooperativo, l'inserimento di studenti superiori ed universitari in cooperative sociali nel periodo estivo ed altre attività promozionali e di approfondimento, per un importo complessivo di euro 800 mila.

Sezione 2. - stato del settore cooperativo Situazione registro provinciale cooperative

	2011	2012	2013	
N r cooperative	910	955	1003	
Nrsoci	160.000	172.870	165.000	
Nuove coop iscritte	45	45	81	
Revisioni effettuate	429	583	640	
Coop cancellate	57	39		
Coop in Iig. volontaria	23	22	21	
Coop sciolte d'ufficio	22	8	14	o poste in Ica
Categorie	2011	2012	2013	
Coop. agricole	109	103	98	conferimento
Coop agricole di lavoro			5	5 5
Consorzi agrari I	I	I	I	
Coop di consumo	14	14	14	
Coop produzione e	131	144	161	lavoro
Coop di servizio e coop	267	276	289	diverse
Coop sociali	154	163	183	
Coop edilizie	175	195	197	
Coop di garanzia e fidi			5	4 2
Consorzi cooperativi	1	2	6	
Casse rurali/banche di	48	48	47	credito cooperativo
Totale	910	955	1003	

Con l'occasione si porgono Distinti Saluti

j La Drettncce d'ufficio
(tt.ssaManuejaPaulmibl



COOPERAZIONE FINANZA IMPRESA

Roma, 26 Maggio 2014

Alla c.a Dott.ssa Simonelli

Oggetto: Relazione Illustrativa attività svolta da CFI in applicazione della L.57/2001

CFI – Cooperazione Finanza Impresa è una società finanziaria di natura cooperativa che opera dal 1986 per la promozione delle imprese cooperative di produzione e lavoro e delle cooperative sociali ai sensi della Legge n. 49 del 27.02.1985, c.d. “Legge Marcora”.

Con la Legge 57/2001, che modifica e integra le Legge 49/1985 adeguandola alla nuova normativa comunitaria, il Ministero dello Sviluppo Economico ha assunto nel 2001 il ruolo di socio sovventore in CFI, apportando come capitale sociale le risorse del Fondo istituito dalla legge.

I rimborsi degli interventi erogati alle cooperative rientrano nella disponibilità di CFI per poter essere impiegati nel finanziamento di nuovi progetti.

Il socio sovventore è una categoria di soci istituita dalla legge 59/1992 ai fini di incentivare la capitalizzazione delle cooperative mediante conferimenti da parte di terzi, cui viene attribuita la qualità di socio così come previsto dall'art. 2548 del Codice Civile per le mutue assicuratrici. Le azioni del socio sovventore rientrano tra gli “strumenti finanziari” contemplati dall’art. 2526 c.c.

A seguito delle modifiche normative la società ha ampliato la platea delle cooperative destinatarie e le modalità di intervento: non solo recupero di aziende in crisi, ma anche interventi per sostenere progetti di workers buyout, start-up, sviluppo, consolidamento dimensionale e riposizionamento di cooperative esistenti. Sono stati previsti nuovi strumenti di intervento: i finanziamenti per investimenti fissi e la partecipazione al capitale sia come socio sovventore che come socio finanziatore.

CFI apporta capitale sociale sottoscrivendo una partecipazione di minoranza, temporanea (della durata massima di 10 anni) e per un valore pari al capitale sociale della cooperativa o fino al doppio, in relazione alle riserve e al prestito sociale della cooperativa.

Nella sua attività CFI ha realizzato investimenti per 165 milioni di euro e sostenuto l’occupazione stabile di 12 mila lavoratori (L. 49 e L. 57). Solo negli ultimi anni (2011 - 2013) ha valutato 81 nuovi progetti di cooperative che, nel complesso, occupano circa 4.000 unità. Di questi progetti, 19 riguardano Workers Buyout da crisi di impresa.

Secondo il piano di attività approvato nel C.d.A. di CFI del 11 Dicembre 2013, nel biennio 2014 – 2015 sono previsti nuovi investimenti per 30 milioni di euro che, insieme ai 20 erogati nel biennio 2012-2013, porteranno a 50 milioni di euro il totale degli impieghi nel quadriennio.

L'esperienza realizzata in Italia con la Legge Marcora attraverso CFI è stata richiamata nella *Risoluzione del Parlamento Europeo* del 2 Luglio 2013 sul *"Contributi delle cooperative al superamento della crisi"*, come modello per intervenire nel rilancio di aziende in crisi e nel sostegno alla nascita di nuove imprese, anche per gli altri paesi della UE, invitando la Commissione a sostenere tali processi con *"una specifica linea di budget che preveda anche gli opportuni strumenti finanziari"*.

Le risorse investite da CFI generano effetti positivi quali la creazione di valore, l'attrazione di nuovi investimenti e la tutela dei posti di lavoro. Sostenendo e generando posti di lavoro, infatti, si origina non solo un ritorno finanziario per lo Stato ma anche un mancato costo in termini di ricorso ad ammortizzatori sociali. (Vedi Tabella sottostante)

Stima imposte indirette pagate dai lavoratori *	44 €/mln
Dividendi, Interessi Attivi, Rivalutazione Capitale CFI *	13 €/mln
Oneri sociali versati dalle Coop*	128 €/mln
Irpef versato dalle Coop*	97 €/mln
Imposte versate dalle Coop*	19 €/mln
	257 €/mln
Stima costo CIGS evitata*	113 €/mln
TOTALE	414 €/mln

* Non essendo ancora disponibili i bilanci 2013 delle cooperative in portafoglio, i valori in tabella si riferiscono agli ultimi 6 anni fino al 2012

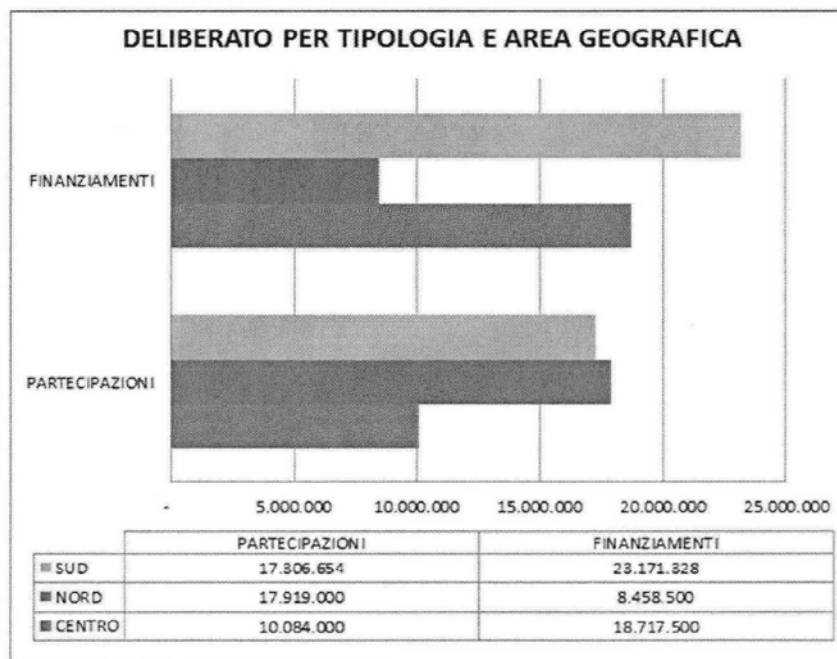
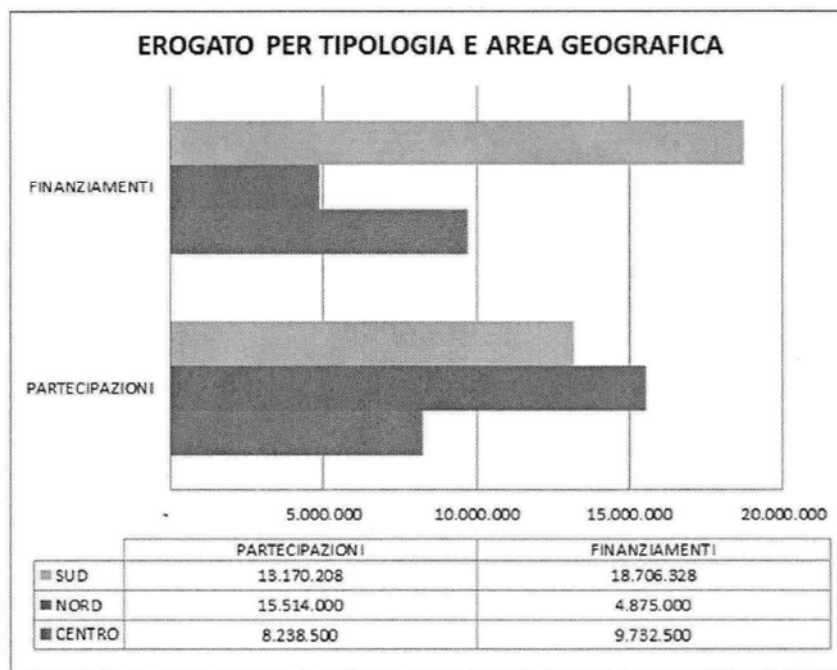
In sintesi il beneficio derivante dalla capitalizzazione delle Cooperative da parte di CFI:

- induce almeno una pari **capitalizzazione** della Cooperativa **da parte dei soci lavoratori**
- contribuisce al **miglioramento del rating aziendale**, quindi potenzia le capacità di accesso al Sistema Creditizio
- favorisce la partnership dei **Fondi Mutualistici**
- può attrarre **altri finanziatori**

ANALISI PORTAFOGLIO COOPERATIVE

1. Area Geografica

Di seguito grafici e tabelle sul deliberato ed erogato per Tipologia ed Area Geografica.



2. Settore

Di seguito grafici e tabelle sul deliberato ed erogato per Settore e Anno. Si precisa, a causa delle verifiche degli adempimenti delle condizioni di delibera, non sempre gli importi deliberati in un anno vengono erogati nel medesimo anno. A mero es. una delibera di Dicembre potrebbe far sì che l'erogazione delle risorse avvenga a Gennaio dell'anno seguente.

Risorse deliberate sotto forma di partecipazione per settore

DELIBERATO	.Y												
Partecipazioni al Capitale	2003	2004	2005	2006	2007	2008	2009	2010	2011	2012	2013	2014	Totale
ALTRI SERVIZI	516.000	1.950.000	2.315.000	980.000	5.140.000	200.000	5.190.000		1.081.000	1.300.000	1.245.000	685.000	20.602.000
INDUSTRIA	5.380.000	8.648.290	3.590.364		250.000	507.000	300.000	301.000	1.355.000	3.150.000	916.000	255.000	24.652.654
TURISMO					5.000						50.000		55.000
Totale	5.896.000	10.598.290	5.905.364	980.000	5.395.000	707.000	5.490.000	301.000	2.436.000	4.450.000	2.211.000	940.000	45.309.654

Risorse erogate sotto forma di partecipazione per settore

EROGATO	.Y												
Partecipazioni al Capitale	2003	2004	2005	2006	2007	2008	2009	2010	2011	2012	2013	2014	Totale
ALTRI SERVIZI	516.000	750.000	2.400.000	1.900.000	3.040.000	500.000	5.000.000		502.000	250.000	1.249.000	155.000	16.262.000
INDUSTRIA	3.975.000	5.113.290	4.439.404	950.000		805.000	652.000	300.000	604.000	2.601.014	1.166.000		20.605.708
TURISMO					5.000						50.000		55.000
Totale	4.491.000	5.863.290	6.839.404	2.850.000	3.045.000	1.305.000	5.652.000	300.000	1.106.000	2.851.014	2.465.000	155.000	36.922.708

Risorse deliberate sotto forma di finanziamento per settore

DELIBERATO	.Y												
Finanziamenti	2003	2004	2005	2006	2007	2008	2009	2010	2011	2012	2013	2014	Totale
ALTRI SERVIZI			5.700.000	100.000	1.348.500	675.000			250.000	500.000	1.140.000	300.000	10.013.500
INDUSTRIA	2.350.000	10.406.328	6.085.000	5.625.000	300.000	3.550.000	200.000	687.500	1.530.000	1.675.000	6.630.000	965.000	40.003.828
TURISMO					280.000						50.000		330.000
Totale	2.350.000	10.406.328	11.785.000	5.725.000	1.928.500	4.225.000	200.000	687.500	1.780.000	2.175.000	7.820.000	1.265.000	50.347.328

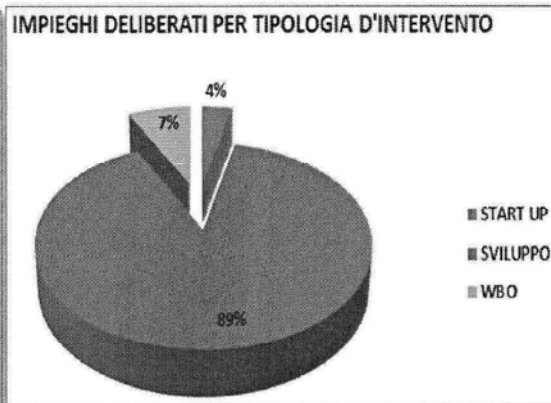
Risorse erogate sotto forma di finanziamento per settore

EROGATO	.Y												
Finanziamenti	2004	2005	2006	2007	2008	2009	2010	2011	2012	2013	2014	Totale	
ALTRI SERVIZI		3.000.000	100.000	400.000			450.000	200.000	50.000	830.000	510.000	5.540.000	
INDUSTRIA	8.396.328	1.900.000	5.625.000	250.000	500.000	3.100.000	587.500	1.230.000	875.000	4.770.000	210.000	27.443.828	
TURISMO				280.000						50.000		330.000	
Totale	8.396.328	4.900.000	5.725.000	930.000	500.000	3.100.000	1.037.500	1.430.000	925.000	5.650.000	720.000	33.313.828	

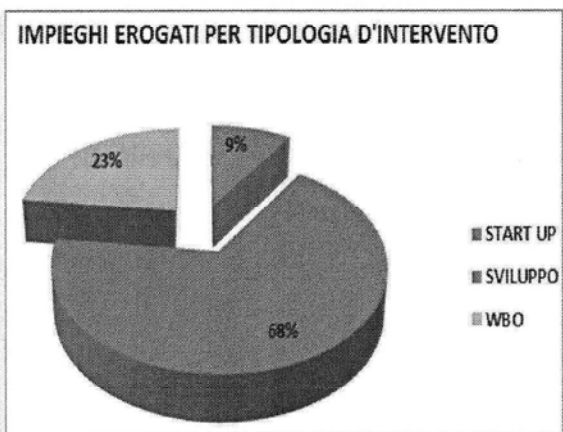
3. Tipologia di Intervento

Di seguito grafici e tabelle sul deliberato ed erogato per Tipologia d'intervento e Anno.

DELIBERATO				
Anno	START UP	SVILUPPO	WBO	Totale
2003		8.246.000		8.246.000
2004	750.000	19.824.618	430.000	21.004.618
2005	90.000	17.600.364		17.690.364
2006	940.000	5.765.000		6.705.000
2007	285.000	7.038.500		7.323.500
2008	5.000	4.927.000		4.932.000
2009		5.390.000	300.000	5.690.000
2010		587.500	401.000	988.500
2011		1.911.000	2.305.000	4.216.000
2012	100.000	4.950.000	1.575.000	6.625.000
2013	965.000	8.121.000	945.000	10.031.000
2014	260.000	910.000	1.035.000	2.205.000
Totale	3.395.000	85.270.982	6.991.000	95.656.982



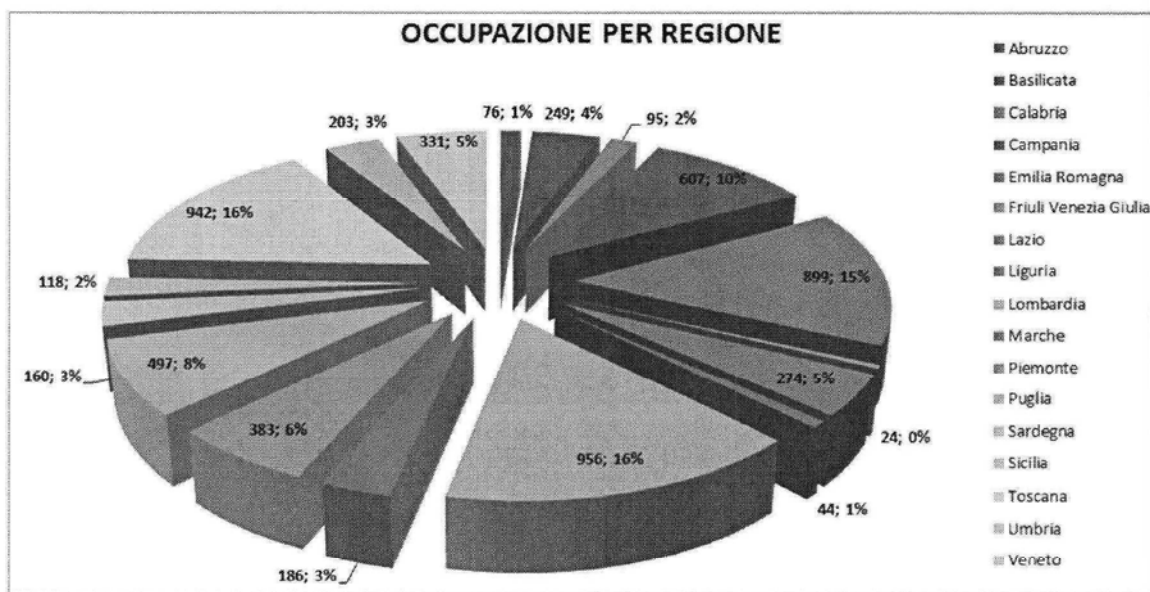
EROGATO				
Anno	START UP	SVILUPPO	WBO	Totale
2003		4.491.000		4.491.000
2004	750.000	13.179.618	330.000	14.259.618
2005	45.000	11.594.404	100.000	11.739.404
2006	940.000	7.635.000		8.575.000
2007	285.000	3.690.000		3.975.000
2008	5.000	1.800.000		1.805.000
2009		8.752.000		8.752.000
2010		1.037.500	300.000	1.337.500
2011		782.000	1.754.000	2.536.000
2012	50.000	2.250.014	1.476.000	3.776.014
2013	240.000	6.780.000	1.095.000	8.115.000
2014	210.000	590.000	75.000	875.000
Totale	2.525.000	62.581.536	5.130.000	70.236.536



4. Dimensioni Cooperative ed Occupazione

Di seguito grafici e tabelle sull'occupazione (L. 57/2001)

OCCUPATI				
AREA GEOGRAFICA	START UP	SVILUPPO	WBO	TOTALE
CENTRO	43	974	588	1.605
ALTRI SERVIZI	29	139	287	455
INDUSTRIA	14	835	301	1.150
NORD	91	2.233	313	2.637
ALTRI SERVIZI	87	1.610	45	1.742
INDUSTRIA	4	623	268	895
SUD	253	1.532	17	1.802
ALTRI SERVIZI	203	339	8	550
INDUSTRIA	39	1.173	9	1.221
TURISMO	11	20		31
TOTALE	387	4.739	918	6.044



Al 15 Maggio 2014, sono stati deliberati 19 interventi per quasi 3 milioni di euro.

Sintesi attività di revisione Concooperative - regioni a statuto ordinario inclusa la Sardegna				
	anno 2009	anno 2010	TOTALE	
BIENNIO DI REVISIONE 2009-2010				
numero cooperative revisionate	7.268	11.759	19.027	
numero di revisioni effettuate	7.270	11.769	19.039	
n. cooperative diffidate alla rimozione di irregolarità sanabili	617	1.118	1.735	
n. provvedimenti proposti all'autorità di vigilanza	359	1.113	1.472	
n. attestati di revisione rilasciati	6.703	9.976	16.679	
BIENNIO DI REVISIONE 2011-2012				
numero cooperative revisionate	8.043	11.109	19.152	
numero di revisioni effettuate	8.043	11.149	19.192	
n. cooperative diffidate alla rimozione di irregolarità sanabili	957	1.389	2.346	
n. provvedimenti proposti all'autorità di vigilanza	484	1.085	1.569	
n. attestati di revisione rilasciati	7.230	9.452	16.682	
BIENNIO DI REVISIONE 2013-2014				
numero cooperative revisionate	7.986			
numero di revisioni effettuate	7.986			
n. cooperative diffidate alla rimozione di irregolarità sanabili	1.069			
n. provvedimenti proposti all'autorità di vigilanza	574			
n. attestati di revisione rilasciati	7.009			

CONFCOOPERATIVE

RILEVAZIONE CONGIUNTURALE PANEL NAZIONALE

Indice

1. Il quadro di sintesi
2. L'indagine congiunturale
 - Il quadrimestre di riferimento (3°/2010)
 - Le previsioni per i prossimi 4/5 mesi

Appendice 1 - Tavole grafiche per area geografica e per settore

Appendice 2 - Note metodologiche e il panel

Appendice 3 - Il questionario di indagine

La presente pubblicazione è stata prodotta con le informazioni disponibili al 19 Gennaio 2011.
Si ringraziano tutte le cooperative e i consorzi che hanno partecipato alla rilevazione.

Per richiedere le note congiunturali e tutte le pubblicazioni prodotte:


areastudi@elabora.coop

Pierpaolo Prandi - tel. 06/455.12.326

Note congiunturali:

- Rilevazione congiunturale n. 1 - Settembre 2005
- Rilevazione congiunturale n. 2 - Gennaio 2006
- Rilevazione congiunturale n. 3 - Maggio 2006
- Rilevazione congiunturale n. 4 - Settembre 2006
- Rilevazione congiunturale n. 5 - Gennaio 2007
- Rilevazione congiunturale n. 6 - Maggio 2007
- Rilevazione congiunturale n. 7 - Settembre 2007
- Rilevazione congiunturale n. 8 - Gennaio 2008
- Rilevazione congiunturale n. 9 - Maggio 2008
- Rilevazione congiunturale n. 10 - Settembre 2008
- Rilevazione congiunturale n. 11 - Gennaio 2009
- Rilevazione congiunturale n. 12 - Maggio 2009
- Rilevazione congiunturale n. 13 - Settembre 2009
- Rilevazione congiunturale n. 14 - Gennaio 2010
- Rilevazione congiunturale n. 15 - Maggio 2010
- Rilevazione congiunturale n. 16 - Settembre 2010
- Rilevazione congiunturale n. 17 - Gennaio 2011

Prossima rilevazione: Maggio 2011



1. Il quadro di sintesi

Il Sistema Confcooperative fa registrare negli ultimi 45 giorni del 2010 un recupero della domanda e dei volumi di vendita che, in taluni ambiti, si segnala sostenuto.

Tuttavia, al netto dei fattori stagionali, la dinamica congiunturale della domanda nell'ultimo quadrimestre dell'anno è stata caratterizzata da un andamento discontinuo, che trova riflesso nelle improvvise e repentine oscillazioni registrate nel livello degli ordini.

La risalita attesa del fatturato al Centro e al Nord, sospinta sia dal recupero della domanda sia, in misura minore, anche da un riallineamento verso l'alto dei prezzi di vendita, si segnala più sostenuta nella cooperazione di consumo e distribuzione e nell'agroalimentare. Quest'ultimo settore ha beneficiato anche del rafforzamento ulteriore della componente estera della domanda.

Anche nella cooperazione di produzione e lavoro (in particolare, nel comparto manifatturiero), nelle cooperative sociali e nella pesca (in particolare, nel comparto dei molluschi) prevalgono giudizi non negativi sul volume dei ricavi rispetto al quadrimestre precedente.

Al miglioramento dei giudizi su domanda e fatturato si contrappone, però, il deterioramento dei giudizi su incassi e occupazione.

Da una parte, infatti, il ritardo dei pagamenti si conferma malcostume diffuso e piaga sociale. Solo il 17,6% dei operatori intervistati ha giudicato migliore il livello di liquidità rispetto al quadrimestre precedente.

Dall'altra, non si allentano le tensioni sul mercato del lavoro. Venuta meno la forza propulsiva della cooperazione sociale, in un quadro di sostanziale stazionarietà della forza lavoro occupata, prevalgono, con il 20,4%, le indicazioni di contrazione delle risorse umane rispetto a quelle di aumento, che si attestano al 12,4%.

Sebbene molto incerte, le prospettive a breve delineano un lieve ulteriore recupero della domanda, una vivace risalita del fatturato, cui non corrisponde, tuttavia, un recupero della redditività, e qualche timida schiarita sulla ripresa dell'occupazione.

Il clima relativo alle attese inflazionistiche tratteggia uno scenario che risente già degli effetti dell'aumento dei prezzi all'origine. Il 40% degli intervistati, infatti, attende un aumento dei prezzi praticati dai fornitori.

E' attesa, inoltre, una risalita degli investimenti e della domanda di credito. Tuttavia, le prospettive appaiono condizionate, almeno nel Mezzogiorno, da condizioni di accesso al credito che permangono ancora restrittive.

Per quanto riguarda, infine, il *sentiment* dei operatori, rispetto alla evoluzione dell'economia italiana nei prossimi mesi, la bilancia pende di nuovo sul pessimismo.

Infatti, sebbene la maggioranza assoluta degli intervistati, il 56,6%, prevede un andamento stazionario dell'economia nei prossimi mesi, i pessimisti sono un po' più numerosi degli ottimisti. I primi rappresentano, infatti, il 24,3% dei operatori rispetto al 19,1% che, invece, si è dichiarato fiducioso su andamento favorevole dell'economia nel breve termine.

2. L'indagine congiunturale

- SITUAZIONE NEL TERZO QUADRIMESTRE 2010

La dinamica congiunturale della domanda registrata nell'ultimo quadrimestre del 2010, e rilevata a Gennaio 2011, conferma il quadro previsionale di risalita delineato dai cooperatori intervistati quattro mesi prima.

Rispetto al quadrimestre precedente il 22,1% degli operatori ha segnalato un aumento del volume della domanda. Il 17,6% ha registrato una diminuzione. Il 60,3% ha giudicato sostanzialmente stazionario il livello degli ordini. Il saldo associato torna in territorio positivo, attestandosi a +7.

La risalita della domanda registrata con maggiore vivacità nel mese di Dicembre è sospinta sia dalla componente stagionale che si riflette anche in un recupero congiunturale della componente interna, sia dal rafforzamento della componente estera.

La performance sul mercato estero segna un significativo ulteriore miglioramento.

Solo il 19,4% dei cooperatori che si rivolgono anche ai mercati internazionali ha giudicato bassa la domanda estera (nel mese di Settembre 2010 coloro che avevano giudicato bassa la domanda estera erano molti di più, il 32,4%. A Maggio 2010 il 43,2%. A Gennaio 2010 il 48,1%. A Settembre 2009, addirittura, il 66%).

Tenuto conto dei fattori stagionali, il 67,2% dei cooperatori ha giudicato normale il livello degli ordini. Il 25,5% lo ha giudicato basso. Mentre il 7,3% lo ha valutato alto.

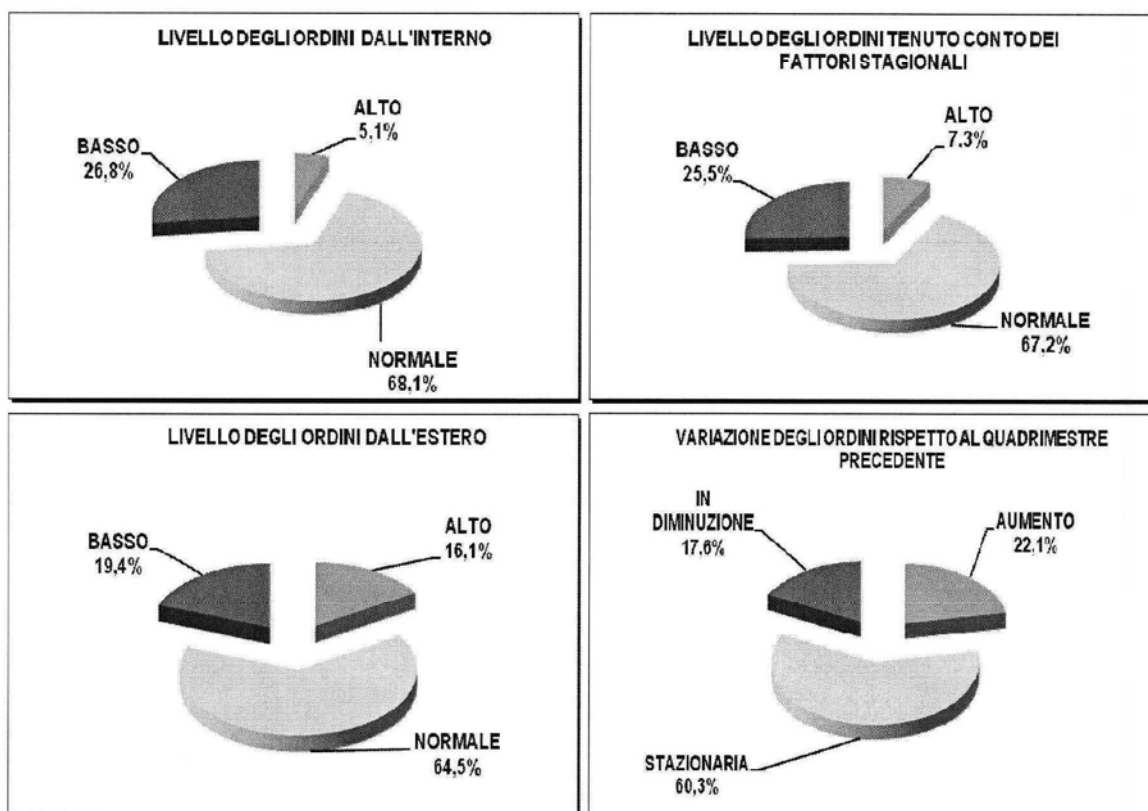
Sospinto dalla componente stagionale, il saldo associato alla domanda interna, che riflette ancora la debolezza dei consumi, fa segnare un netto miglioramento. Infatti, pur mantenendo il segno meno, il saldo passa da -43 di Settembre 2010 a -32.

A livello settoriale, la dinamica congiunturale della domanda fa segnare, rispetto al quadrimestre precedente, una ulteriore risalita tra le cooperative agroalimentari e tra quelle di consumo e distribuzione.

A livello territoriale, nel Mezzogiorno si registra un deterioramento ulteriore della dinamica della domanda. Al Centro e al Nord, invece, il saldo associato alla dinamica

della domanda, rispetto al quadrimestre precedente, consolida il proprio posizionamento in territorio positivo.

In particolare, i cooperatori del Nord che hanno segnalato un aumento della domanda rispetto al quadrimestre precedente sono il 30%. Quelli che, invece, hanno segnalato una diminuzione della domanda sono il 18%. Mentre il 52% non ha registrato alcuna variazione della domanda rispetto al quadrimestre precedente.



Alla graduale risalita della domanda si contrappone sempre il deterioramento del quadro che emerge sul fronte degli incassi e della gestione della tesoreria.

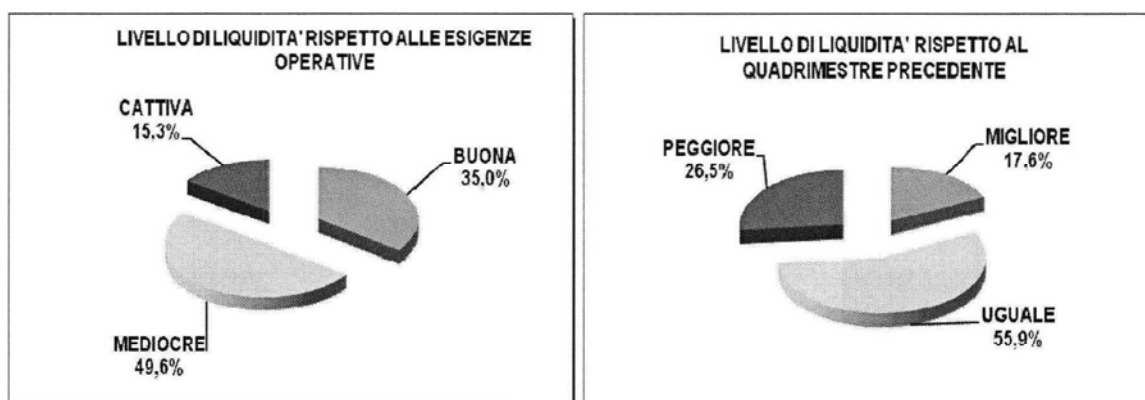
Il malcostume diffuso dei ritardati pagamenti dei clienti (e della Pubblica Amministrazione), esteso a tutti i settori e a tutti gli ambiti territoriali, oltre a

rappresentare una piaga sociale, contribuisce a minare la sopravvivenza gestionale delle cooperative.

Rispetto alla risultanze emerse nella precedente rilevazione il giudizio sul livello di liquidità fa segnare un saldo positivo solo nella cooperazione agroalimentare. Lo scenario rimane, invece, ancora allarmante nella cooperazione di produzione e lavoro e, anche se in misura minore, tra le cooperative sociali.

Rispetto al quadrimestre precedente il 17,6% degli intervistati ha giudicato migliore il livello di liquidità. Il 55,9% non ha riscontrato variazioni. Il 26,5% degli intervistati, invece, ha valutato come peggiore il livello di liquidità. Il saldo associato si mantiene, stabilmente, su valori negativi e si attesta a -13.

Il livello di liquidità rispetto alle esigenze operative è giudicato buono dal 35% degli intervistati (ma solo dal 24% degli operatori delle cooperative di produzione e lavoro). Il 49,7%, degli intervistati ha giudicato come mediocre il livello di liquidità e il 15,3% degli operatori ha espresso un giudizio totalmente negativo, valutando come cattivo il livello di liquidità rispetto alle esigenze operative.



Sul fronte dei prezzi, a distanza di due anni, si registra l'atteso ritorno in territorio positivo del saldo associato ai prezzi di vendita delle cooperative.

La fase della caduta dei prezzi sembra essersi gradualmente esaurita.

A livello generale, sebbene il 74,1% degli operatori non ha operato né revisioni al rialzo né al ribasso, il 16,3% dei cooperatori ha aumentato i propri listini, mentre il 9,6% si è trovato costretto ancora a rivedere verso il basso i prezzi di vendita.

La dinamica congiunturale generale riflette la risalita dei prezzi registrata in alcune cooperative operanti prevalentemente nell'agroalimentare.


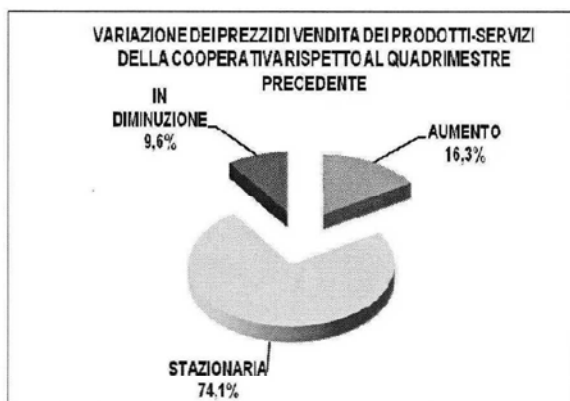
Si tratta, in parte, di assorbimenti dei rincari dei prodotti all'origine, in particolare legati alle quotazioni delle materie prime energetiche e alimentari.

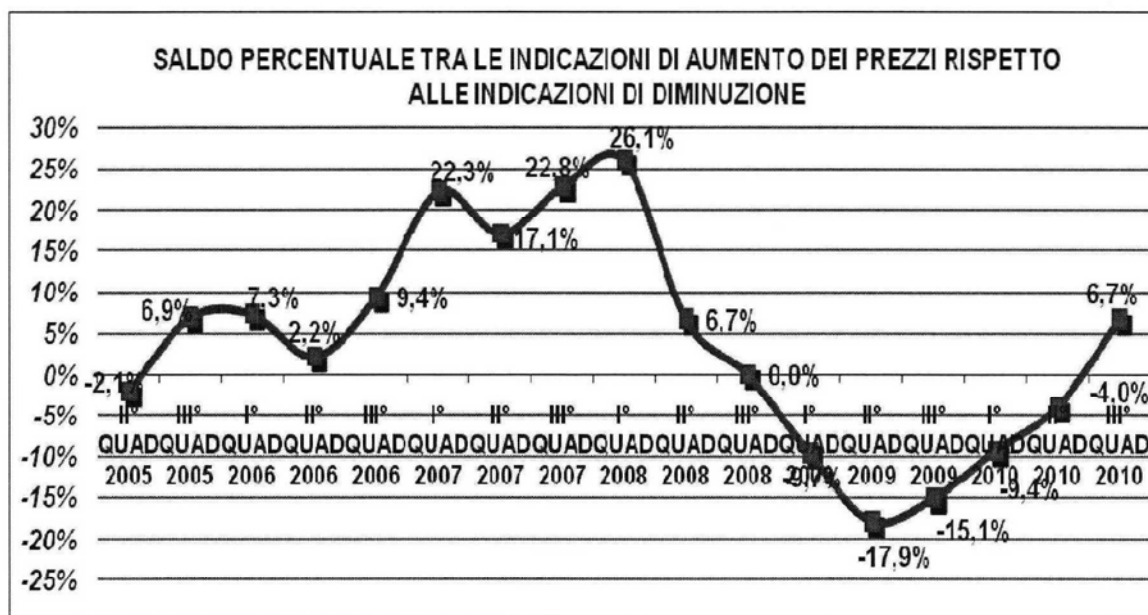
Le pressioni ribassiste sull'inflazione alimentare segnalano, quindi, un cedimento, anche perché sul fronte dei prezzi praticati dai fornitori si registra una crescita sostenuta delle indicazioni di aumento.

I prezzi delle materie prime hanno fatto registrare forti rialzi.

Grano, mais, semi di soia, zucchero, cotone, rame, petrolio hanno chiuso il 2010 all'insegna dei rincari.

In questo contesto solo l'1,5% dei cooperatori ha registrato una diminuzione dei costi di approvvigionamento. Due operatori su tre non hanno segnalato sostanziali variazioni dei prezzi praticati dai fornitori. Il 30,9% degli intervistati ha segnalato, invece, un incremento dei prezzi di fornitura (la percentuale sale al 40% tra i cooperatori dell'agroalimentare).





Coerentemente con le previsioni formulate dai cooperatori a Settembre 2010, il recupero della domanda e la risalita dei prezzi in alcuni comparti dell'agroalimentare hanno consentito un apprezzabile recupero dei volumi di vendita e del fatturato. L'impossibilità di operare revisioni al rialzo dei prezzi di vendita per molte cooperative ha, tuttavia, ancora pregiudicato la risalita del fatturato sui livelli pre-crisi nel settore ortofrutticolo, nel vitivinicolo e nella cooperazione di produzione e lavoro.

Nel settore agroalimentare si registra un saldo positivo del volume dei ricavi, grazie anche al contributo delle cooperative che operano sul mercato estero. E', tuttavia, superiore alle attese la quota di cooperatori che ha segnalato una frenata dei ricavi rispetto al quadrimestre precedente. Comunque, a fronte di un 22% di operatori dell'agroalimentare che non ha segnalato variazioni del fatturato rispetto al quadrimestre precedente, il 42% ha segnalato un aumento dei ricavi, mentre il 36% ha registrato una contrazione del fatturato.

Gli effetti positivi sui consumi, tendenzialmente concentrati nel mese di Dicembre e sostenuti da un fisiologico aumento della spesa delle famiglie consumatrici, si riflettono in una risalita del volume dei ricavi rispetto al quadrimestre precedente nella

cooperazione di consumo e distribuzione. Il 71,4% dei cooperatori che operano nel settore ha, infatti, segnalato un incremento del fatturato rispetto al quadrimestre precedente.

Un recupero significativo, anche se contenuto in termini globali, ma che riporta il saldo in territorio positivo, si rileva nella cooperazione della cosiddetta area lavoro. In particolare, tra le cooperative manifatturiere la risalita dei ricavi, concentrata negli ultimi 45 giorni dell'anno, ha consentito un recupero che, pur non compensando la caduta del fatturato registrata nei mesi precedenti, incoraggia i cooperatori del settore per i mesi a venire. Più in generale, tra le cooperative di produzione e lavoro il 23,9% degli operatori ha segnalato un recupero del fatturato rispetto al quadrimestre precedente. E tra gli operatori delle cooperative sociali, quelli che hanno registrato una crescita del fatturato sono il 27%.

Sull'asse della dimensione d'impresa, si registra un saldo positivo sia tra le medie e grandi cooperative sia tra le piccole e micro. Tuttavia, tra le prime rispetto alle seconde, si segnala una quota maggiore di cooperatori che ha valutato come più elevato il fatturato rispetto al quadrimestre precedente e una quota minore di cooperatori che ha giudicato più basso il fatturato.

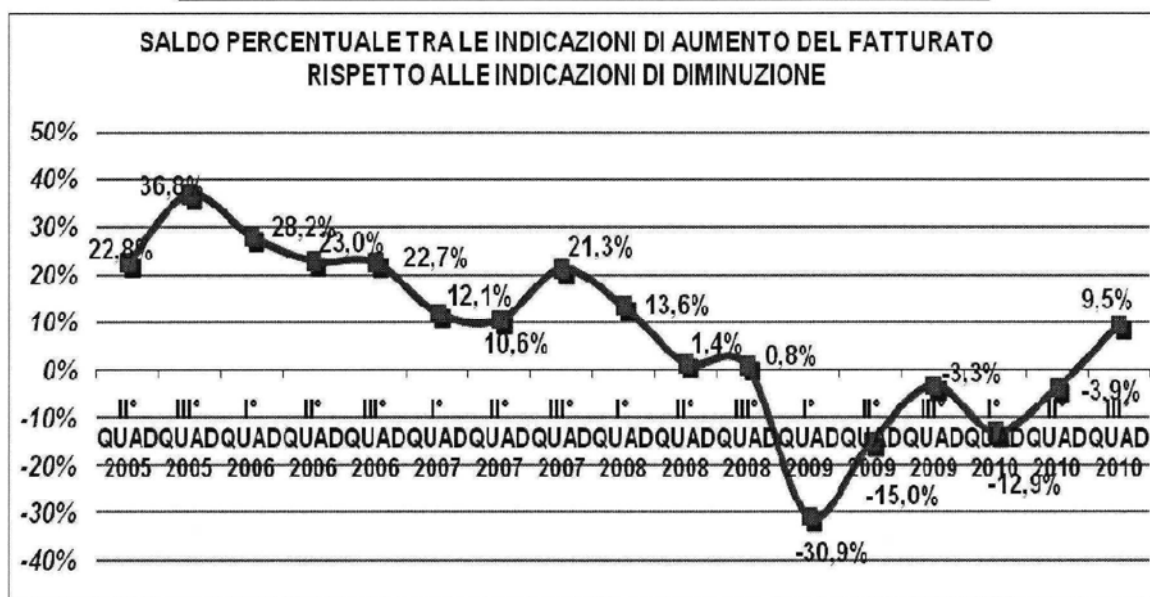
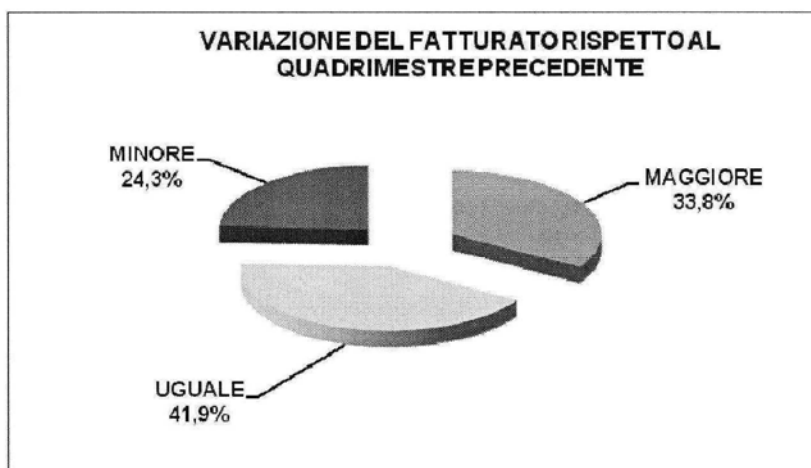
Con riferimento alla dinamica del fatturato osservata sull'asse territoriale si registra, nel Mezzogiorno, a fronte di un livello della domanda giudicato ancora insoddisfacente, una contrazione dei volumi di vendita. Tra i cooperatori meridionali la bilancia, rispetto al volume dei ricavi, pende ancora sul lato del pessimismo. Solo l'11,9% dei cooperatori, infatti, ha segnalato una crescita del fatturato rispetto al quadrimestre precedente. Il saldo mantiene, stabilmente, il proprio posizionamento in territorio negativo. Sulla dinamica del fatturato nel Mezzogiorno pesa anche la scarsa vocazione all'export delle cooperative meridionali.

A livello nazionale, rispetto al quadrimestre precedente, il 41,9% degli operatori ha valutato come stazionario il volume dei ricavi.

Il 33,8% ha segnalato un aumento del fatturato rispetto ai quattro mesi precedenti.

Il 24,3% dei cooperatori ha segnalato, invece, una diminuzione del giro d'affari.

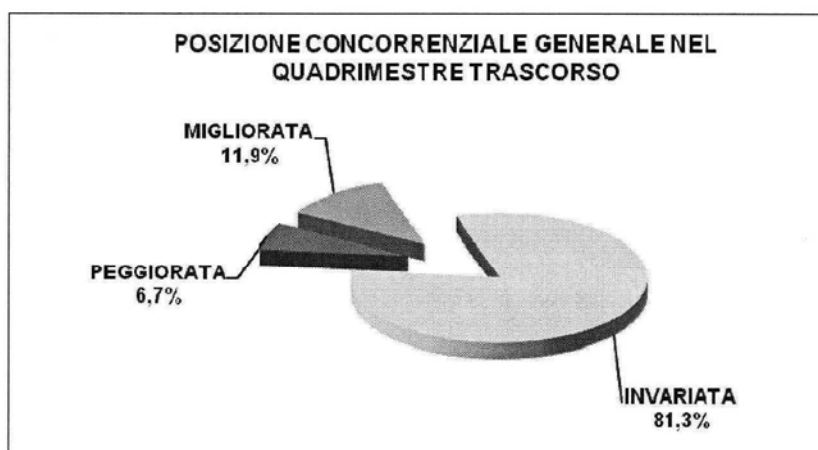
Il saldo, a distanza di due anni, torna in territorio positivo. Si attesta, infatti, a +14 (era -5 e nella rilevazione precedente).



Pur non venendo meno le criticità che maggiormente contribuiscono a considerare peggiore il posizionamento competitivo delle cooperative, non si rilevano significative segnalazioni di variazioni della posizione concorrenziale delle cooperative sul mercato

di riferimento. L'81,3% degli intervistati ha valutato, infatti, come invariato il posizionamento competitivo nel mercato. Il recupero congiunturale della domanda non si riflette, tuttavia, in un netto miglioramento del posizionamento competitivo generale del Sistema Confindustria. Il saldo associato nell'ultimo quadrimestre dell'anno si mantiene positivo e si attesta a +7 come nella rilevazione precedente. Il contesto di mercato caratterizzato, da una parte da gare e aste condotte al massimo ribasso e, dall'altra, da una concorrenza sempre più globalizzata, consolida il restringimento della forbice tra coloro che considerano il posizionamento competitivo come migliorato, l'11,9%, e coloro che, invece, giudicano la posizione peggiorata, il 6,7%.

A livello territoriale si segnala, come rilevato anche nel quadrimestre precedente, un saldo positivo della posizione concorrenziale tra i operatori del Centro e tra quelli del Nord. Mentre tra gli operatori del Mezzogiorno il saldo mantiene il proprio posizionamento in territorio negativo.



Per quanto riguarda l'occupazione, il clima rimane rannuvolato.

Sebbene mitigate nel secondo quadrimestre del 2010, le tensioni sul fronte occupazionale non si sono smorzate negli ultimi quattro mesi dell'anno.

Il saldo atteso non è confermato da quello reale.

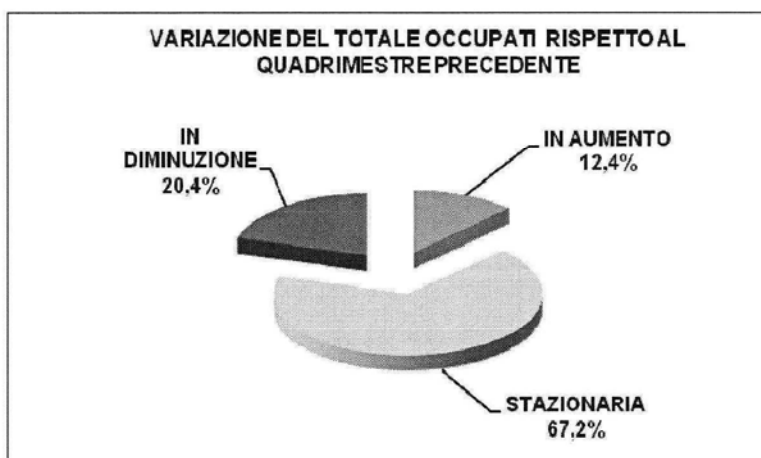
Il saldo, dopo un secondo quadrimestre in cui aveva fatto registrare una inversione di tendenza, torna posizionarsi in territorio negativo. Si attesta, infatti, a -11 come nel primo quadrimestre del 2010 (era, invece, +1 nella rilevazione precedente).

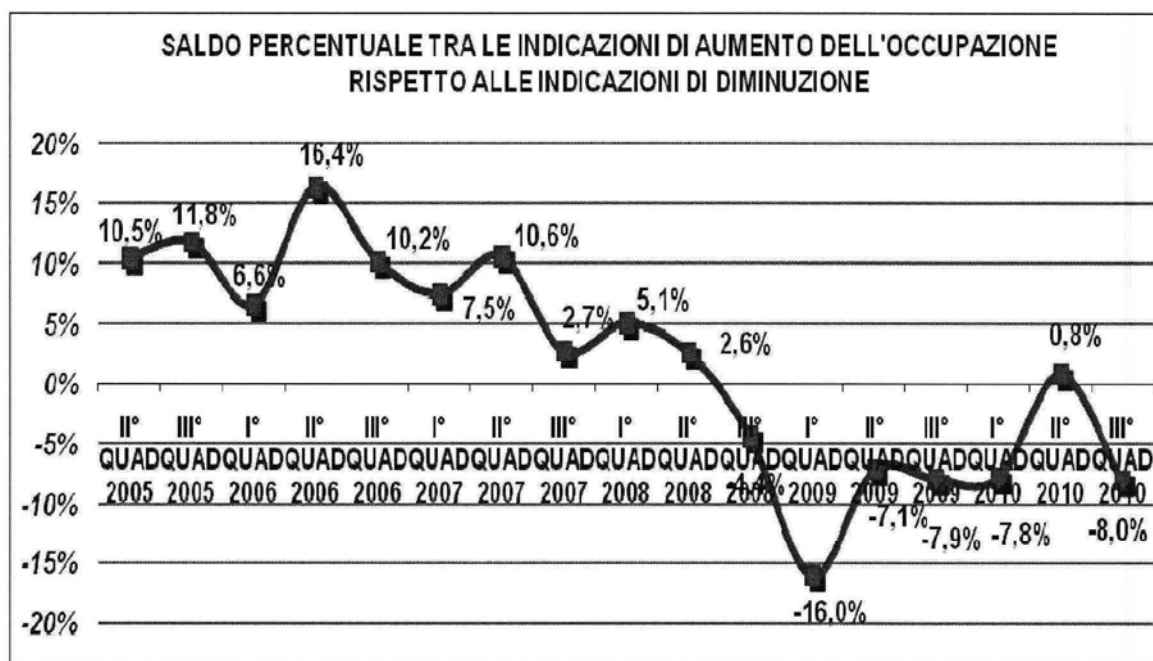
La dinamica occupazionale rilevata negli ultimi quattro mesi del 2010, al netto della componente stagionale, è condizionata, tuttavia, dall'effetto combinato dell'adozione, del mantenimento e del venir meno di provvedimenti come la riduzione condivisa dell'orario di lavoro (e quindi della retribuzione) per socio lavoratore, i contratti di solidarietà, la CIG in deroga.

La dimensione dell'utilizzo dei diversi ammortizzatori sociali si riflette in un deterioramento "aggiuntivo" dei giudizi sul quadro occupazionale. Di fatto, il ripristino delle condizioni originarie ritarda la creazione di nuovi posti di lavoro.

La percezione di precarietà delle condizioni del mercato del lavoro e la prevalenza di indicazioni non positive rispetto alla forza lavoro impiegata sono comuni, sia rispetto alla dimensione settoriale, sia a quella territoriale.

Nel complesso due operatori su tre, il 67,2%, hanno mantenuto stabili i livelli occupazionali nell'ultimo quadrimestre dell'anno. I cooperatori intervistati che, invece, hanno segnalato una lieve contrazione delle risorse umane impiegate si attestano al 20,4%. Quelli che, invece, hanno segnalato un crescita dell'occupazione rispetto al quadrimestre precedente sono il 12,4%.





Per quanto riguarda il lato dell'offerta, indipendentemente dalle criticità di carattere stagionale e meteorologico, sulla base delle segnalazioni ricevute nel corso delle rilevazioni, e successivamente sistematizzate, esistono fattori endogeni ed esogeni che condizionano negativamente la crescita e lo sviluppo delle cooperative e che sono, molto spesso, destinati a retroagire negativamente sulla loro stessa sopravvivenza¹.

¹ Nel tentativo di sistematizzare le denunce spontanee che si raccolgono durante la fase di intervista o direttamente dai questionari compilati, si riportano, di seguito, i principali fattori esogeni ed endogeni, rilevati a partire dalla nona rilevazione congiunturale (relativa al I° quadrimestre 2008 con le previsioni sul quadrimestre successivo), che condizionano, in negativo, la crescita, lo sviluppo e la stessa sopravvivenza delle cooperative.

Tra i fattori esogeni si segnala:

- il ritardo dei pagamenti da parte clienti e, in particolare, della Pubblica Amministrazione;
- l'eccessiva dipendenza dal cliente Pubblico in alcuni settori;
- il dumping contrattuale;
- le gare di appalto di servizi e forniture condotte al massimo ribasso, molto spesso in settori di attività caratterizzati già da bassi margini operativi;
- la concorrenza sleale, e le tecniche dei "prezzi predatori";
- l'infiltrazione della criminalità organizzata in alcuni settori dove operano le cooperative;

Tra le criticità congiunturali la novità attesa riguarda l'allentamento della strozzatura determinata dal fattore "domanda insufficiente".

Il recupero degli ordini si riflette, infatti, oltre che in un miglioramento dei giudizi sulla dinamica congiunturale della domanda, anche nella diminuzione di segnalazioni di "domanda insufficiente" come ostacolo alla normale attività delle cooperative.

Sebbene il 26,1% degli intervistati ha segnalato ancora la scarsa domanda come ostacolo rilevante nelle attività di produzione o di fornitura, il giudizio è migliore rispetto al quadrimestre precedente.

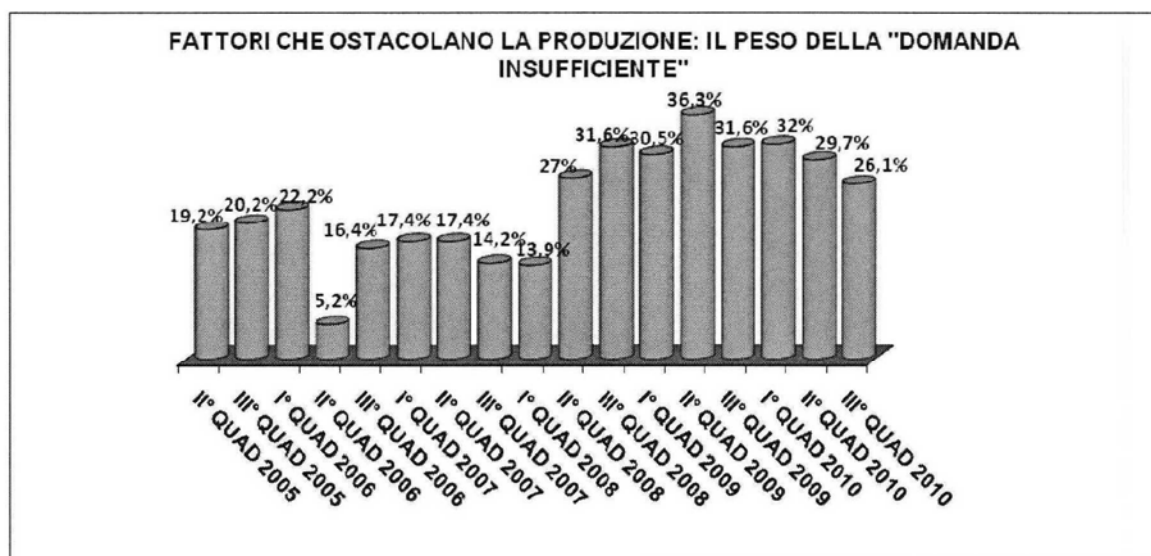
Si tratta, infatti, della percentuale più bassa di giudizi negativi dall'inizio della crisi (il cui punto di massimo si attestava al 36,3% nel secondo quadrimestre 2009).

E' una percentuale, tuttavia, ben lontana dai valori pre-crisi (era, infatti, il 13,9%, nel primo quadrimestre 2008, la quota di operatori che segnalava il fattore "domanda insufficiente" quale ostacolo rilevante alla produzione e più in generale all'attività della cooperativa).

-
- il rispetto dei tempi di pagamento concordati con i fornitori, soprattutto nella fase iniziale, quando il ciclo pagamento-incasso non è ancora a regime;
 - la dotazione di tecnologia materiale e immateriale;
 - la rigidità del mercato del lavoro e la indisponibilità di lavoratori specializzati sul mercato;
 - l'accesso al credito e agli strumenti finanziari (in termini giuridici e in termini di informazione);
 - il carico fiscale;
 - i costi giuridico-amministrativi;
 - i monopoli, gli oligopoli, i cartelli, rendite di posizione e il paraprotezionismo;
 - la scarsa dotazione infrastrutturale del Sistema Italia.

Tra i fattori endogeni si segnala l'elevata incidenza dei costi esterni come:

- il costo della cosiddetta "bolletta energetica" (gasolio, gas, carburante, energia, ecc);
- il costo delle materie prime;
- il costo del lavoro svincolato dall'effettiva produttività del lavoro;
- il costo del debito in un contesto di sottocapitalizzazione permanente.



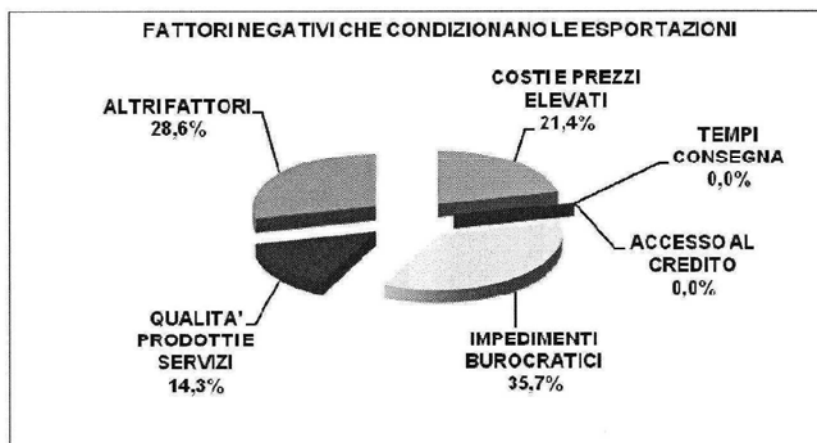
Il rafforzamento della crescita della componente estera della domanda si riflette in una diminuzione ulteriore della quota percentuale di operatori che hanno segnalato di incontrare ostacoli e difficoltà nell'approccio all'export.

Scende al 45,2% la quota di operatori che si rivolgono anche ai mercati esteri che lamenta ancora la presenza di fattori negativi che condizionano le esportazioni (la percentuale era, rispettivamente, pari al 48,8%, al 60%, al 65,3% e al 68% nelle quattro precedenti rilevazioni).

Rispetto alle rilevazioni precedenti, tra i fattori negativi diminuisce il peso (si azzera, di fatto) dei tempi di consegna e dell'accesso al credito, diminuisce la categoria "altri fattori" (che era in parte riconducibile al basso livello della domanda estera, a dinamiche paraprotezionistiche e a problematiche relative a specifici comparti e territori di appartenenza), si stabilizza il fattore costi e prezzi elevati (che incide per il 22%), mentre aumenta l'incidenza della problematica legata alla qualità dei prodotti e servizi (che passa dal 5% al 14,3%) e quella che fa riferimento agli impedimenti e alle lungaggini burocratiche (che dal 20% sale al 35,7%).

Come già rilevato nelle indagini precedenti, si sottolinea che le difficoltà del contesto, caratterizzato anche da criticità che riguardano sia la composizione merceologica sia i

mercati di sbocco del “made in Italy”, sono amplificate sia dal ritardo strutturale, più accentuato nel Mezzogiorno, e sia dalla presenza di “vincoli tipicamente cooperativi” che tendono ad accentuare la già debole vocazione all’export e all’internazionalizzazione delle cooperative.



- PREVISIONI PER I PROSSIMI 4/5 MESI

Le ombre all'orizzonte sulla tenuta, sul rafforzamento e sulla autosostenibilità del Sistema Italia non sembrano essere dissipate.

La fiducia dei operatori rispetto alla evoluzione dell'economia italiana nei prossimi mesi appare contrastata e riflette le incognite che minacciano su scala globale la ripresa, rendendo difficile una chiara valutazione delle prospettive.

Il livello del *sentiment*, che aveva fatto ben sperare quattro mesi fa, tornando a posizionarsi, dopo oltre 3 anni (da Maggio 2007), in territorio positivo, fa registrare un riallineamento verso il basso.

La correzione riporta il livello di fiducia in territorio negativo. Il saldo associato si attesta, infatti, a -7, come nel mese di Maggio 2010 (era +3 a Settembre 2010, -7 a Maggio 2010, -11 a Gennaio 2010, -19 a Settembre 2009, -48 a Maggio 2009 e -97 a Gennaio 2009, punto di minimo dall'avvio delle rilevazioni congiunturali).

Sebbene non perdono slancio gli ottimisti, sono in aumento i operatori che attendono un peggioramento del quadro macroeconomico del nostro Paese. Infatti, se la quota di operatori che si dichiara fiduciosa su un andamento favorevole dell'economia italiana nei prossimi mesi si consolida al 19,1%, i pessimisti sono il 24,3%. La maggioranza degli intervistati, il 56,6%, invece, prevede ancora un andamento stazionario dell'economia italiana nel breve termine.

A livello territoriale, si rafforzano le evidenze emerse nella rilevazione precedente. I operatori del Mezzogiorno sembrano essere animati da maggiore speranza su un andamento favorevole dell'economia, mentre al Centro e al Nord l'indice di fiducia sembra proprio non tendere al bello, considerata, ancora, la prevalenza di aspettative non positive.

A livello settoriale, aumentano i pessimisti ma anche gli ottimisti nella cooperazione agroalimentare. L'indice di fiducia si mantiene, di stretta misura, in territorio positivo, grazie al 20% di operatori che prevede un risalita dell'economia italiana nei prossimi

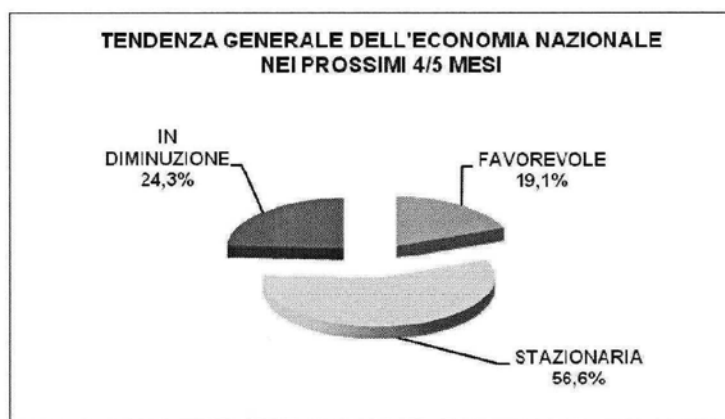
mesi (rispetto al 18% che, invece, si attende un deterioramento del quadro macroeconomico e al 62% che prevede un andamento stazionario).

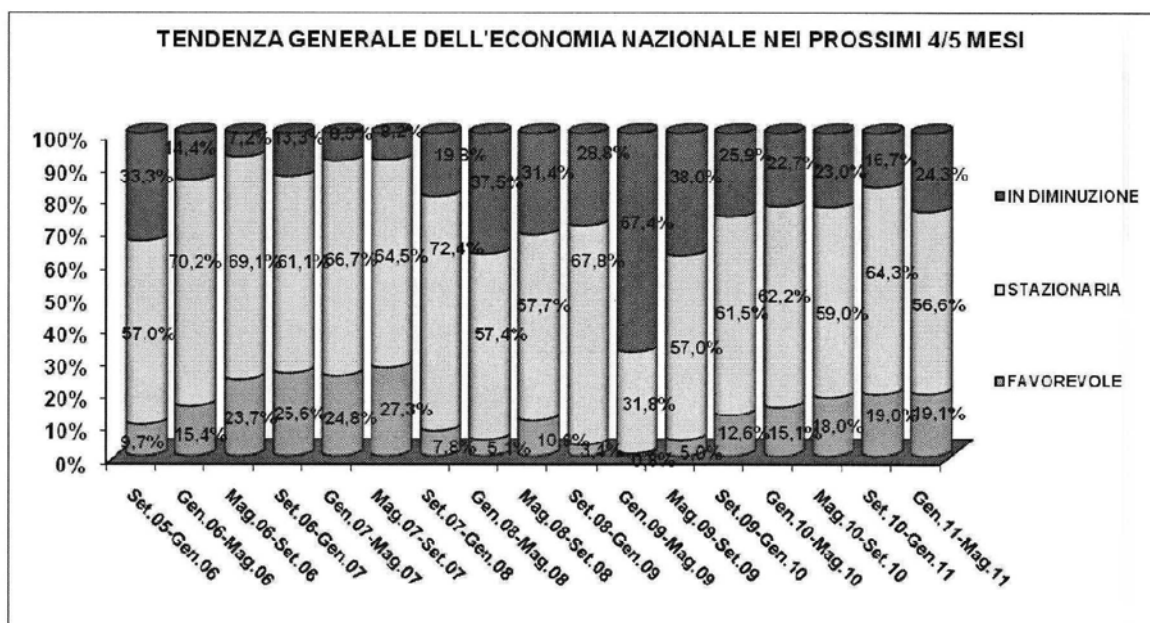
La palma dell'ottimismo spetta agli operatori della cooperazione di lavoro e servizi. Sebbene ridimensionato, il livello del *sentiment* si mantiene positivo. Il 23,4% degli intervistati, infatti, prevede un miglioramento del quadro economico del nostro Paese per i prossimi mesi (il 19,1% attende un peggioramento, mentre il 57,5% non prevede variazioni).

Poco incoraggianti, come già rilevato nelle precedenti indagini, sono le prospettive delineate dagli operatori delle cooperative di consumo e distribuzione. La maggioranza assoluta degli intervistati, il 57,1%, prevede un peggioramento dell'economia nei prossimi mesi.

Un orizzonte denso di nubi appare anche agli operatori della cooperazione sociale. Gli ottimisti rappresentano solo il 12,5%.

Infine, nel settore della pesca gli operatori rassegnati a non prevedere, per la nostra economia, alcun cambiamento positivo o negativo che sia sono il 90%.





E' l'incertezza, quindi, a dominare le aspettative sull'evoluzione degli ordini a breve termine.

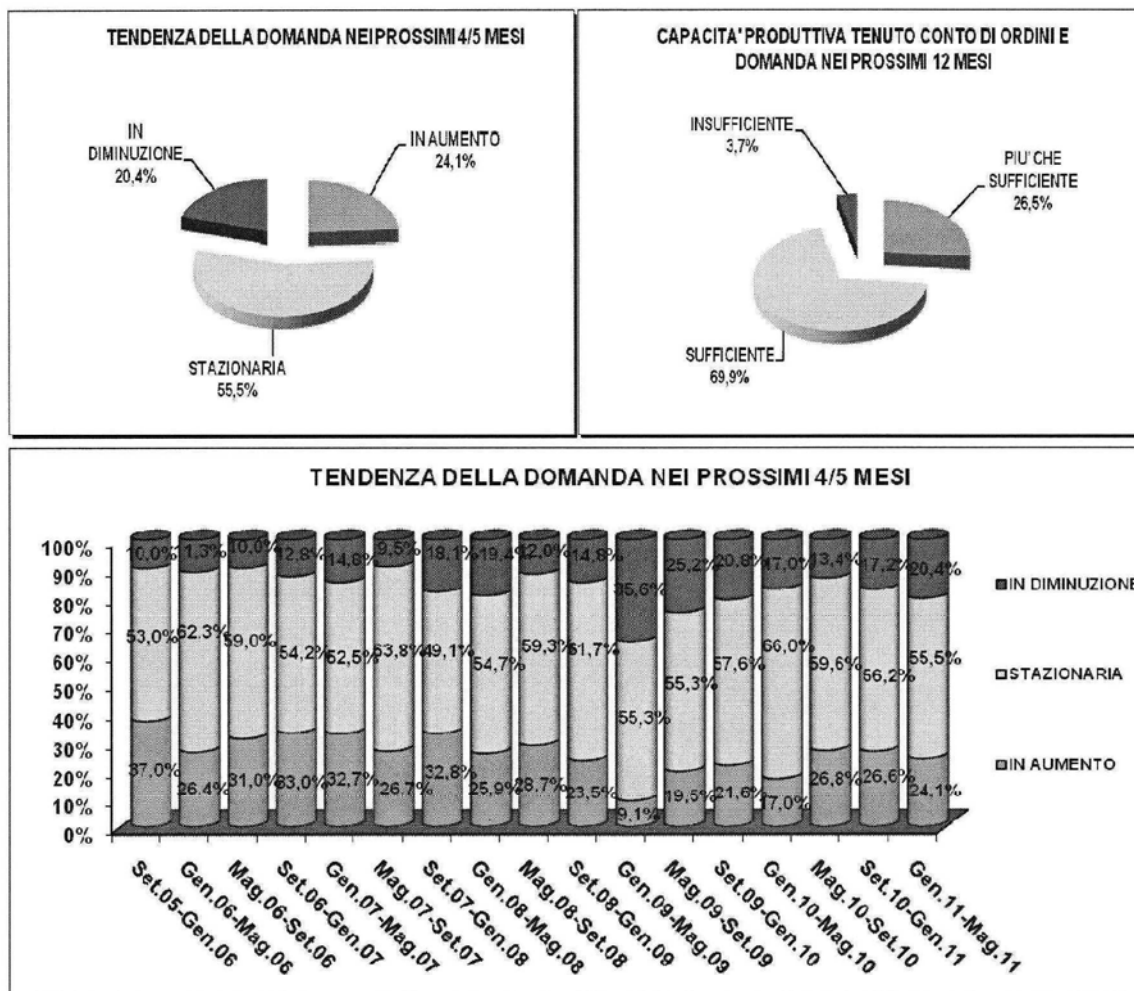
Non sembra che la ripresa possa essere considerata sufficientemente robusta, in un contesto nel quale la prospettiva di crescita della spesa privata e, più in generale, dei consumi appare, almeno per i prossimi mesi, ancora stagnante. E anche le cooperative esportatrici hanno segnalato una possibile frenata della domanda estera.

In questo scenario, la maggioranza assoluta degli operatori del Sistema Confcooperative, il 55,5%, non prevede variazioni della domanda o degli ordini nei prossimi mesi. Il 24,1% dei cooperatori si aspetta una risalita degli ordini nel breve periodo. Il 20,4%, attende, invece, un diminuzione della domanda per i prossimi mesi.

La dinamica congiunturale della domanda, orientata comunque ad un lento recupero, si riflette nella attenuazione della percezione di sovradimensionamento della capacità produttiva delle cooperative.

In particolare, scende al 26,5%, dal 27,8% di Settembre 2010 e dal 35,3% di Maggio 2010, la quota di cooperatori che ha giudicato ancora sovradimensionata la capacità

produttiva della cooperativa rispetto alle esigenze operative, tenuto conto anche delle aspettative sull'evoluzione degli ordini e della domanda nei prossimi dodici mesi.




Sul fronte dell'inflazione, le pressioni di origine interna, sembrano essere contenute, tenuto conto, ancora, della presenza di margini inutilizzati di capacità produttiva, di tensioni sul mercato del lavoro e di debolezza della domanda interna.

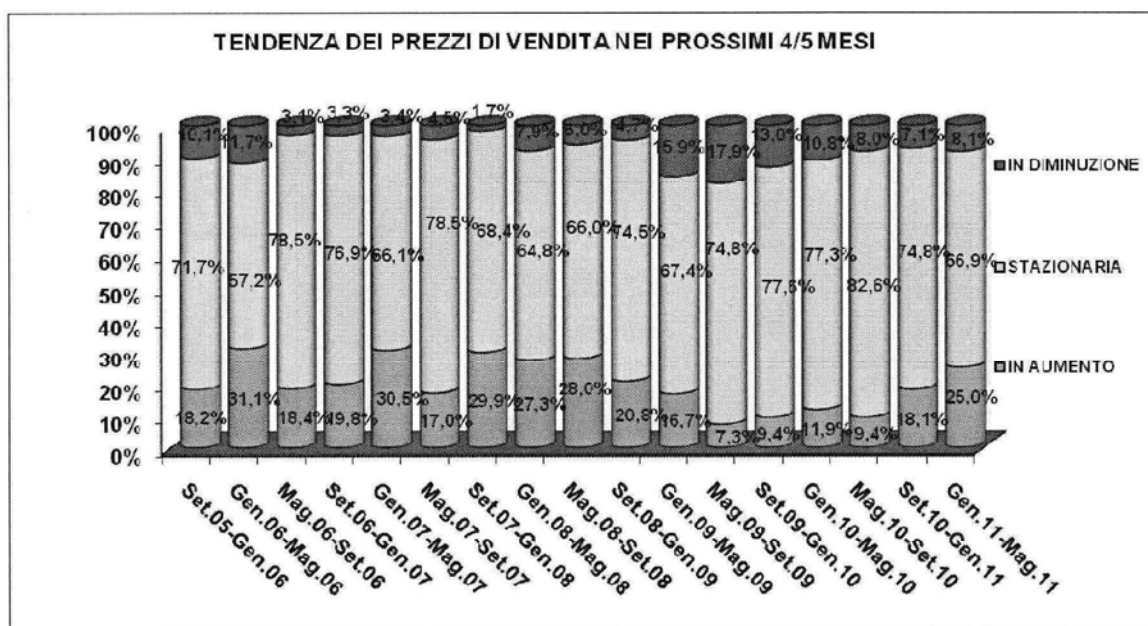
La dinamica congiunturale dei prezzi delinea, quindi, anche per i prossimi 4-5 mesi, uno scenario di prevalente stazionarietà. In particolare, con riferimento ai prezzi di

vendita dei beni e servizi delle cooperative la dinamica è ancora prevista come stazionaria dal 66,9% dei cooperatori intervistati. La quota di operatori che sono orientati a ritoccare verso l'alto i prezzi di vendita si attesta al 25%, mentre la quota di chi si trova costretto a rivedere (ancora) verso il basso i prezzi di vendita, nella speranza di rimanere sul mercato e sostenere le vendite, si attesta all'8,1%.

Sono attesi riallineamenti verso l'alto dei prezzi nell'agroalimentare (ben lontani, comunque, da quelli registrati nella prima parte del 2008, alimentati dalla fiammata delle materie prime a cavallo tra il 2007 e il 2008).

Sul fronte dei costi fornitura, lo scenario si presenta più complesso e non privo di tensioni. Infatti, sebbene il 58,1% dei cooperatori non preveda variazioni dei prezzi praticati dai fornitori, il 40,4% degli operatori attende un riallineamento verso l'alto dei prezzi di fornitura (che riflette l'accelerazione dei prezzi delle materie prime). Solo l'1,5% degli intervistati prevede una diminuzione dei prezzi praticati dai fornitori nei prossimi mesi.





La spinta verso l'alto dei prezzi di vendita, unita ad un lieve ulteriore recupero della domanda, dovrebbe contribuire a sostenere la crescita del fatturato rispetto al quadrimestre precedente in alcuni comparti dell'agroalimentare e della distribuzione. Anche tra le cooperative di produzione e lavoro è atteso un saldo positivo del volume dei ricavi rispetto al quadrimestre precedente. Meno brillante, rispetto all'evoluzione del fatturato, è lo scenario di riferimento per la cooperazione sociale.

In tutte le aree territoriali è atteso un recupero dei volumi di vendita.

Così come la risalita del fatturato interessa, indistintamente, tutte le dimensioni d'impresa, il recupero maggiore dovrebbe, però, provenire dalle cooperative di media e grande dimensione.

Più in generale, per i prossimi mesi, il 50,7% degli intervistati ritiene stazionaria la dinamica dei ricavi. Il 31,2% degli operatori ha espresso aspettative di aumento del fatturato, mentre il 18,1% attende una flessione del volume dei ricavi nei prossimi mesi.



La risalita del mercato del lavoro si configura oltre che lenta anche incerta.

Le prospettive di crescita occupazionali sono molto deboli.

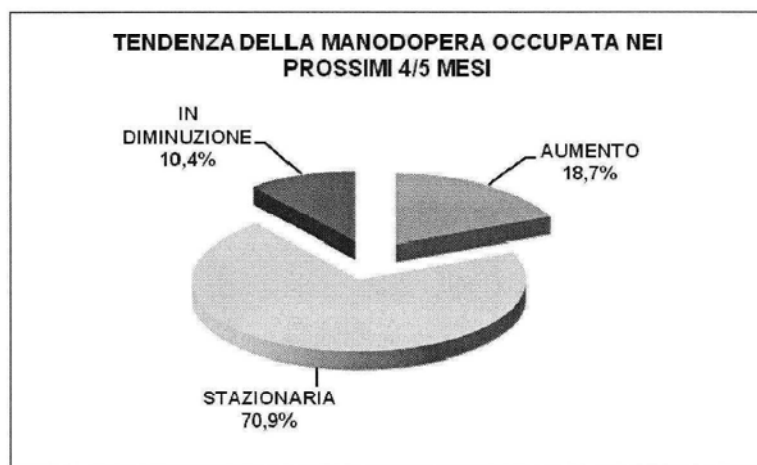
Il 70,9% degli operatori non prevede alcuna significativa variazione della manodopera occupata nei prossimi mesi.

Tra le indicazioni di ripresa della domanda e quelle di deterioramento prevalgono, comunque, le prime. In tal senso, i cooperatori che hanno espresso indicazioni di aumento della forza lavoro a breve termine sono il 18,7%, mentre quelli che prevedono una contrazione delle risorse umane sono il 10,4%.

Indicazioni positive, ma pur sempre deboli, verso una ripresa dell'occupazione, sono maggiori tra le cooperative di produzione e lavoro (servizi, terziario, industria) rispetto alla cooperazione sociale dove si segnala, invece, il persistere di un clima di profonda incertezza sulle prospettive di crescita occupazionale nel breve periodo.

Sul fronte del costo del lavoro, la dinamica retributiva per dipendente ha registrato, anche per il 2010, un incremento modesto, in linea con quanto osservato nel 2009. In un quadro di complessivo deterioramento della dinamica congiunturale dell'occupazione, la crescita delle retribuzioni è stata alimentata, quasi esclusivamente, dall'andamento delle retribuzioni contrattuali.

Per i prossimi mesi non sono previsti aumenti significativi del costo del lavoro per dipendente. Solo il 6% dei cooperatori intervistati prevede un aumento medio del costo del lavoro per dipendente superiore al 4%.



Il 2010 si è chiuso con una sostanziale stazionarietà della spesa per investimenti rispetto all'anno precedente.

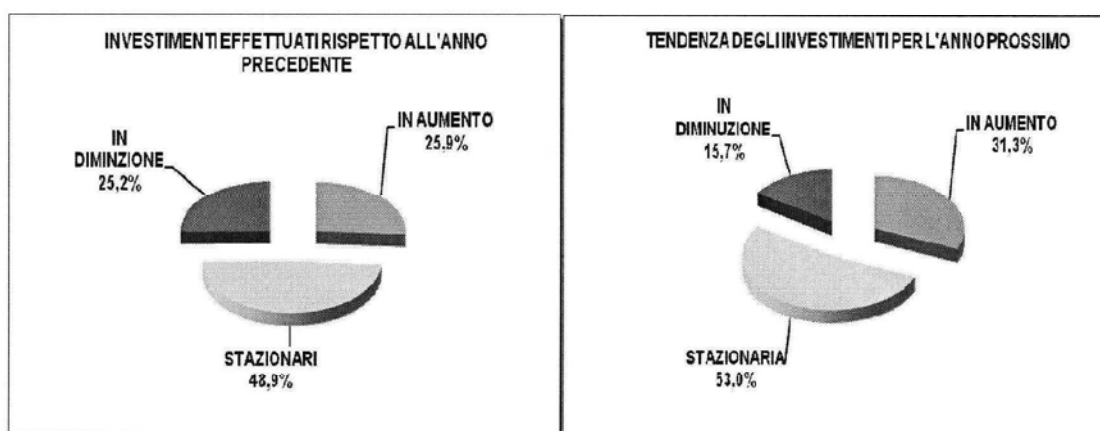
Il perdurante stato di incertezza sull'evoluzione del quadro economico e sulla dinamica della domanda, i margini inutilizzati di capacità produttiva, le difficoltà di accesso al mercato del credito, hanno contribuito a rivedere e ridimensionare i piani di investimento delle cooperative. In tal senso, il 48,9% degli operatori ha mantenuto stazionario il livello degli investimenti rispetto all'anno precedente. Il 25,9% ha aumentato la spesa per investimenti. Il 25,2% ha, invece, ridotto gli investimenti rispetto all'anno precedente.

A livello settoriale, segna una inversione di tendenza la performance registrata dalla cooperazione sociale. Era il settore più attrattivo per gli investimenti fino al 2009, mentre nel 2010 è stato quello dove si è investito di meno.

Sembrano, nel complesso, migliori, anche se improntate ad estrema cautela, le attese sul fronte della spesa per investimenti per il 2011. In tutti i settori, così come in tutte le aree territoriali, dovrebbe prevalere un saldo positivo.

Il recupero di questa componente della domanda dovrebbe essere più sostenuto tra le cooperative di media e grande dimensione rispetto alle cooperative di minore dimensione.²

In generale, il 31,3% degli operatori ha segnalato di aumentare gli investimenti nei prossimi dodici mesi. Il 53% degli intervistati ha espresso indicazioni di stazionarietà. Il 15,7%, invece, si dichiara costretto a ridurre la portata degli investimenti o a disinvestire.



Sulla spesa per investimenti continua a gravare il deterioramento dei margini e della redditività, il precario livello di stabilità patrimoniale e finanziaria, oltre che condizioni, prevalentemente restrittive nell'erogazione del credito.

² Si ricorda l'anomalia, già riscontrata nelle rilevazioni precedenti, legata alla asincronia dei comportamenti tra gli operatori che hanno dichiarato di non diminuire gli investimenti e che invece lo hanno fatto, e quelli che hanno dichiarato di aumentarli e che invece non lo hanno fatto. I riscontri oggettivi successivi hanno dimostrato che le aspettative sono state disattese, in misura maggiore, nelle cooperative di micro e piccola dimensione dove i fattori limitativi e ostativi alle scelte di investimento evidentemente hanno avuto il sopravvento rispetto agli orientamenti dichiarati e alle necessità avvertite. Questo nonostante gli operatori del Sistema Confcooperative abbiano manifestato orientamenti favorevoli verso la crescita degli investimenti, anche a compensazione delle attese e delle posticipazioni delle intenzioni di investimento dei periodi precedenti.

L'apertura dei "rubinetti del credito" e la disponibilità di accesso agli strumenti di garanzia è necessaria, sia per sostenere effettivamente la ripresa e sia, in parte, per finanziare scorte, capitale circolante e ristrutturazione del debito (scorie della crisi).

Anche in questa diciassettesima rilevazione è proseguito, quindi, il monitoraggio delle condizioni di accesso al mercato del credito e, più in generale, il monitoraggio del rapporto tra istituti di credito e cooperative.³

Anche nell'ultimo quadrimestre del 2010 si è intravisto qualche ulteriore segnale di schiarita nei rapporti tra mondo bancario e cooperative.

Si tratta di un processo di normalizzazione che riguarda, prevalentemente, l'area territoriale del Nord. Nelle altre ripartizioni territoriali il processo di normalizzazione sembra più lungo e articolato.

Nel complesso, quindi, l'anno si chiude all'insegna del credito selettivo e dell'estrema cautela adottata dalle banche nella concessione di prestiti.

L'ulteriore incremento di richieste di rientro, anche se parziali, sui finanziamenti in essere, registrato nell'ultimo quadrimestre, in misura maggiore, ancora una volta tra i operatori meridionali, segnala come la stretta, almeno nel Mezzogiorno, non si sia allentata.

Il 21,2% degli intervistati nel Mezzogiorno ha dichiarato di aver ricevuto richieste di rientro da parte della banca. A livello nazionale, la percentuale si attesta al 10,4%. Al

³ Nella consapevolezza che solo le cooperative che sapranno innovare, con riferimento ai diversi ambiti della loro operatività, usciranno realmente rafforzate dalla crisi o, comunque, reggeranno nel lungo periodo, si è dato avvio, a partire dall'undicesima indagine congiunturale, (quella relativa all'ultimo quadrimestre del 2008) ad un primo monitoraggio sulle condizioni di accesso al mercato del credito. In particolare, il primo approccio di indagine era finalizzato a raccogliere le prime indicazioni dei operatori rispetto agli eventuali mutamenti, intervenuti e attesi nei criteri applicati dalle banche per l'approvazione di prestiti e l'apertura di linee di credito a favore delle cooperative. Nella dodicesima indagine congiunturale, relativa al primo quadrimestre 2009, è stata affinata la rilevazione e il monitoraggio delle condizioni di accesso al credito attraverso l'introduzione nel questionario di tre nuovi quesiti più articolati e strutturati rispetto agli obiettivi di indagine. Si rimanda all'Appendice 2, denominata "Note metodologiche e il Panel", la lettura delle motivazioni che hanno indotto la riformulazione e l'introduzione nel questionario (riportato in Appendice 3) dei tre nuovi quesiti di indagine sul rapporto cooperativa-istituto di credito.

Nord i cooperatori che hanno segnalato richieste di rientro sono il 4,5%, al Centro il 13,3%.

A livello settoriale, sono gli operatori delle cooperative sociali quelli più coinvolti nelle richieste di rientro (come rilevato anche nel secondo quadrimestre del 2010. Mentre per il primo quadrimestre del 2010 erano gli operatori del settore manifatturiero quelli che avevano segnalato in misura maggiore richieste di rientro).

Sebbene allentato negli ultimi mesi del 2010, l'irrigidimento delle condizioni creditizie si è tradotto anche in un aumento degli "spread", in una richiesta di ulteriori garanzie, in una maggiore onerosità delle cosiddette "altre condizioni" applicate dalle banche.

Rispetto ai tassi di interesse sui finanziamenti in essere, il 30,6% degli intervistati ha segnalato un riallineamento verso l'alto.

L'8,9% degli operatori ha registrato, invece, una diminuzione.

Per la maggioranza degli intervistati, il 60,5%, i tassi sui finanziamenti in essere non hanno registrato alcun adeguamento.

Sul fronte delle garanzie richieste, il 22,8% dei cooperatori ha segnalato richieste aggiuntive da parte delle banche.

Il 76,3% degli intervistati non ha registrato alcuna variazione.

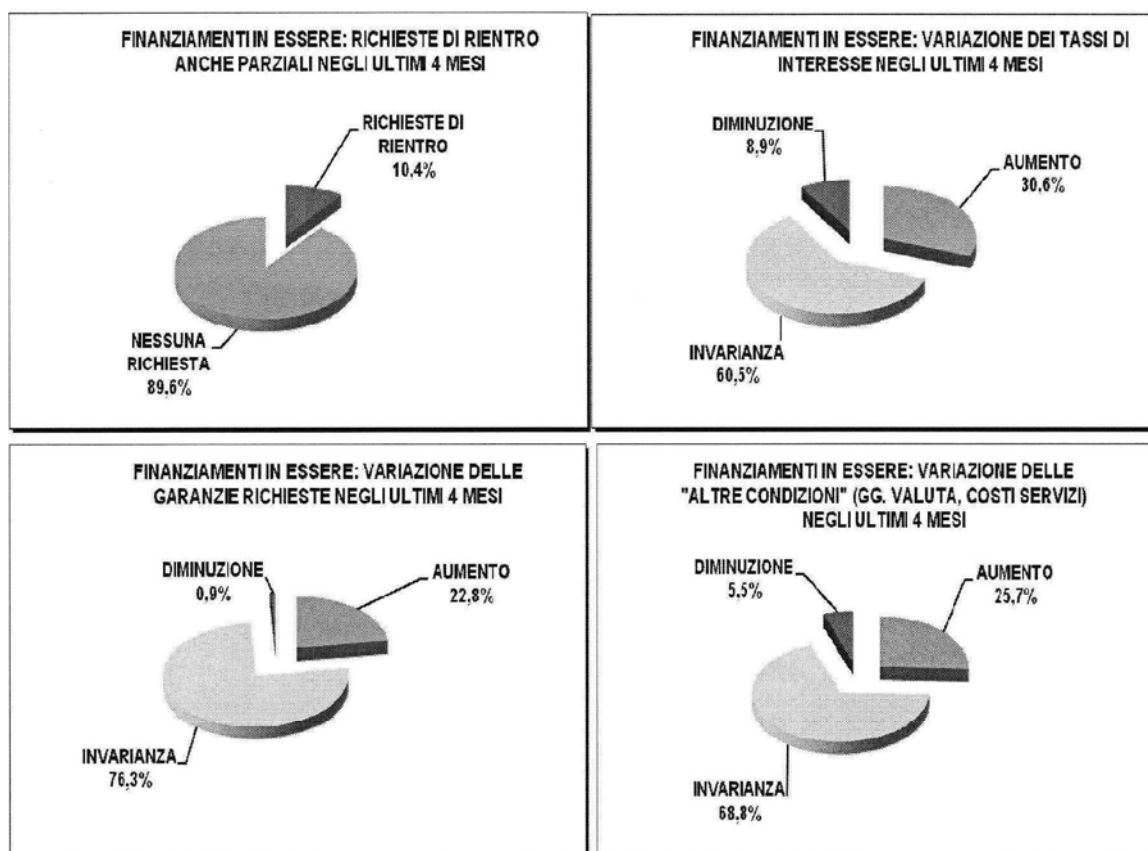
Solo lo 0,9% degli operatori ha segnalato una diminuzione delle garanzie richieste negli ultimi quattro mesi.

Prosegue anche la tendenza, sui finanziamenti già in corso, all'appesantimento delle cosiddette "altre condizioni" applicate dalle banche (gg. valuta, costo servizi, ecc...).

Il 25,7% degli intervistati ha valutato e percepito, infatti, come meno accomodanti le "altre condizioni".

Il 5,5% dei cooperatori, invece, è riuscito a spuntare una minore onerosità delle "altre condizioni".

Per due operatori su tre non c'è stata alcuna variazione.



In linea con il recupero della domanda e con le prospettive di crescita degli investimenti è proseguita, a ritmo vivace, anche nell'ultimo quadrimestre del 2010, la richiesta di nuovi finanziamenti (quasi un terzo degli intervistati negli ultimi quattro mesi si è rivolto agli Istituti di credito per un prestito).

Si registra, sulle nuove richieste, un ulteriore, seppure lieve, miglioramento delle condizioni di offerta.

L'88,9% dei cooperatori che si è rivolto negli ultimi quattro mesi del 2010 alle banche per un prestito ha ottenuto l'ammontare richiesto.

Il 2,8% dei richiedenti ha ottenuto un importo inferiore a quello richiesto.

All'8,3% dei cooperatori è stato negato il prestito richiesto.



Le condizioni di offerta migliorano in tutte le aree territoriali. Rimangono, tuttavia, più restrittive per i cooperatori meridionali rispetto agli operatori delle altre ripartizioni territoriali, in particolare con riferimento all'allungamento dei tempi di concessione e, in parte, alla richiesta di garanzie aggiuntive.

In generale, il 35,5% degli intervistati ha lamentato un eccessivo allungamento dei tempi di attesa prima della concessione del prestito (la percentuale sale al 42,9% nel Mezzogiorno).

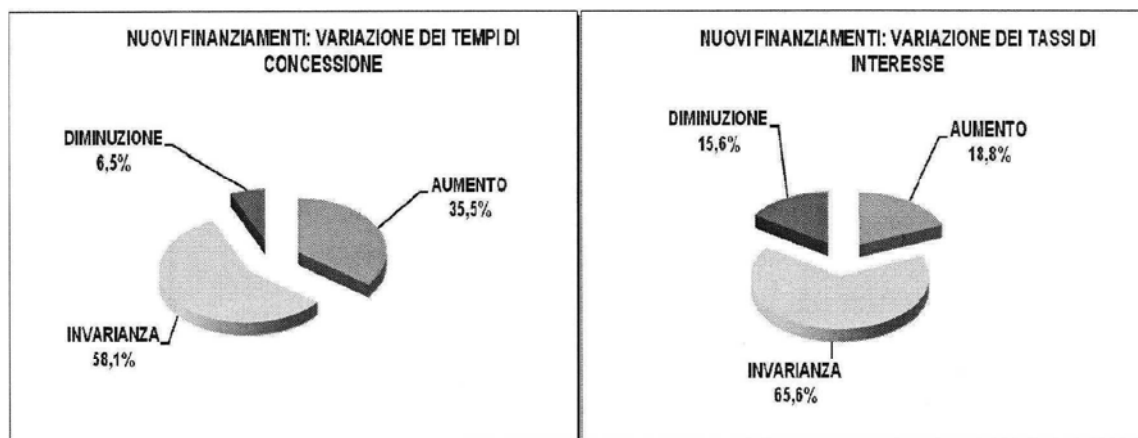
Per il 6,5% dei cooperatori i tempi di istruttoria sono stati più brevi del previsto.

Il 58,1% degli intervistati non ha registrato alcuna variazione.

Con riferimento all'onerosità dei tassi applicati sui nuovi prestiti, due operatori su tre hanno segnalato i tassi come invariati.

Il 18,8% ne ha segnalato un aumento.

Il 15,6% dei cooperatori ha registrato, invece, una minore onerosità.



Si allenta, significativamente, rispetto a quattro mesi fa, l'incidenza di chi si è visto richiedere ulteriori o maggiori garanzie.

Solo il 15,6% degli intervistati ha segnalato un aumento delle garanzie (la percentuale sale al 28,6% nel Mezzogiorno).

Il 6,3% dei cooperatori ha segnalato un riduzione delle garanzie.


Il 78,1% degli intervistati non ha segnalato, invece, alcuna variazione delle garanzie.

Si allenta anche la morsa dell'applicazione e/o della maggiore onerosità delle cosiddette "altre condizioni" (gg. valuta, costo servizi, imposizione di oneri aggiuntivi ecc..).

La maggioranza degli intervistati, il 74,1%, non ha segnalato variazioni significative.

Il 19,4% degli operatori ha segnalato un inasprimento delle condizioni accessorie imposte dalle banche.

Il 6,5% degli intervistati ha registrato, invece, un allentamento delle condizioni accessorie.

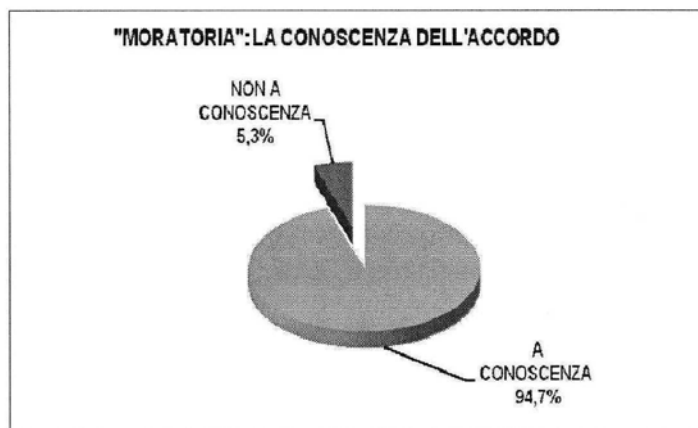


Sul fronte degli strumenti e dei provvedimenti tesi a dare respiro alle imprese nella gestione dei debiti e nell'accesso al credito, si chiude la stagione dell'attuazione del cosiddetto "Avviso Comune" per la sospensione (moratoria) dei debiti delle piccole e medie imprese verso il sistema creditizio⁴, firmato a Milano il 3 Agosto 2009 tra l'ABI e le principali Associazioni imprenditoriali, tra cui Confcooperative.

Si segnala, rispetto alla precedente rilevazione, una ulteriore maggiore consapevolezza dei cooperatori rispetto ai contenuti dell'Accordo.

⁴ L'Avviso Comune rappresenta uno degli strumenti attivati dal Governo e resi operativi dagli Enti preposti per favorire e accrescere la continuità dell'afflusso di credito alle piccole e medie imprese per aiutarle a superare la straordinaria congiuntura economica. Una misura che, per quanto riguarda Confcooperative, attiene a circa il 98% delle associate. Si rimanda, oltre che alle circolari informative di Confcooperative, anche alla sezione appositamente dedicata sul sito dell'ABI (www.abi.it) in merito a dubbi interpretativi, chiarimenti e ambito di applicazione. Si ricorda, inoltre, che è stato concordato tra le principali organizzazioni di rappresentanza - tra cui Confcooperative - con il Ministero dell'Economia e l'ABI, la proroga al 31 gennaio 2011 della data per la presentazione delle domande finalizzate alla sospensione dei debiti delle PMI verso il sistema creditizio. La proroga è stata determinata dalla necessità di supportare le imprese che si dovessero trovare ancora in situazione di momentanea difficoltà finanziaria, nonché di venire incontro all'esigenza di rendere pienamente operative le sospensioni dei finanziamenti e delle operazioni creditizie finanziarie assistite da agevolazione pubblica deliberate di recente da numerosi enti pubblici.

Il 94,7% degli intervistati, infatti, si è detto a conoscenza, almeno per grandi linee, del predetto Accordo (era l'87,3% a Settembre 2010)⁵.



Nel complesso, circa il 13% dei cooperatori ha presentato, dall'entrata in vigore dell'accordo, la domanda di sospensione dei debiti verso il sistema creditizio.

Dalle segnalazioni ricevute in quest'ultima rilevazione, si ritiene che la percentuale possa salire ancora, in virtù sia delle richieste di sospensione che sono presentate in prossimità della scadenza dei termini, sia di quelle in fase di istruttoria alla data della rilevazione e della stesura del presente rapporto.

La percentuale di cooperatori che ha richiesto e ottenuto la sospensione dei debiti si attesta al 10,6% (era il 10,4% a Settembre 2010, l'8,8% a Maggio 2010 e il 6,9% a Gennaio 2010).

La maggioranza assoluta delle richieste di moratoria (oltre il 65%) riguarda la sospensione per 12 mesi del pagamento della quota capitale delle rate di mutuo.

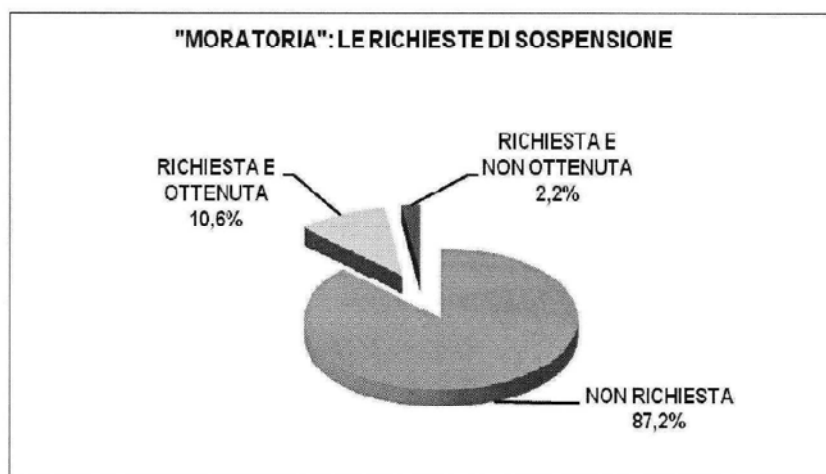
Il 25% delle richieste fa riferimento, invece, alla sospensione per 6 mesi del pagamento delle quote capitale dei canoni di leasing mobiliare.

⁵ Si segnala che nel corso delle rilevazioni alcuni cooperatori hanno lamentato una scarsa trasparenza da parte degli istituti di credito di riferimento rispetto ai contenuti e all'ambito applicativo all'accordo.

Nel 70% dei casi i tempi massimi previsti dall'accordo per l'istruttoria (30gg. lavorativi) sono stati rispettati.

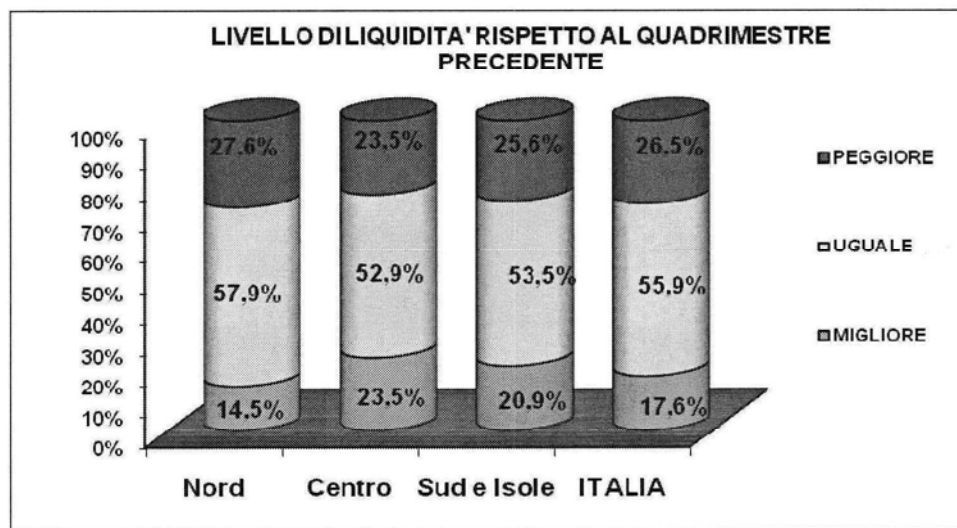
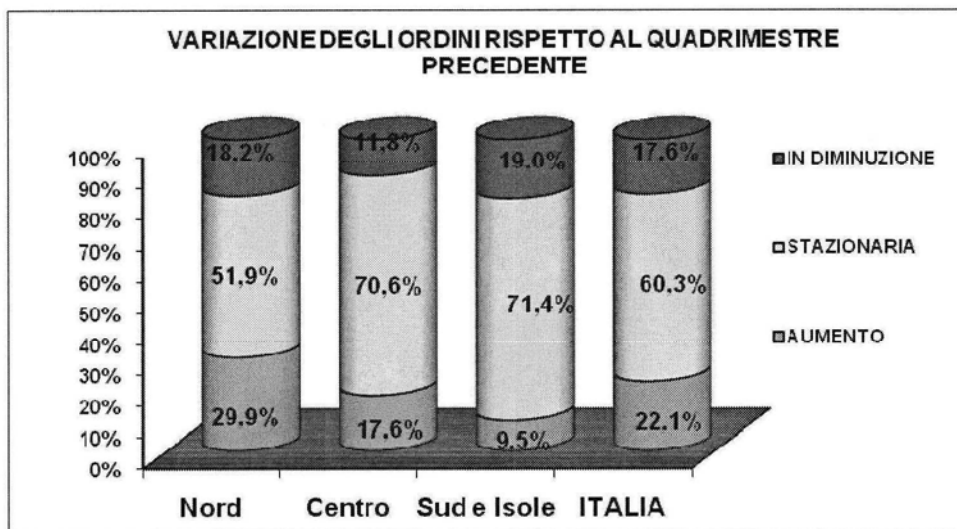
Con riferimento alle spese, invece, quasi il 30% dei cooperatori che ha ottenuto la sospensione richiesta, ha lamentato il versamento di oneri aggiuntivi rispetto al solo rimborso delle spese vive sostenute dalla banca come previsto dall'accordo.

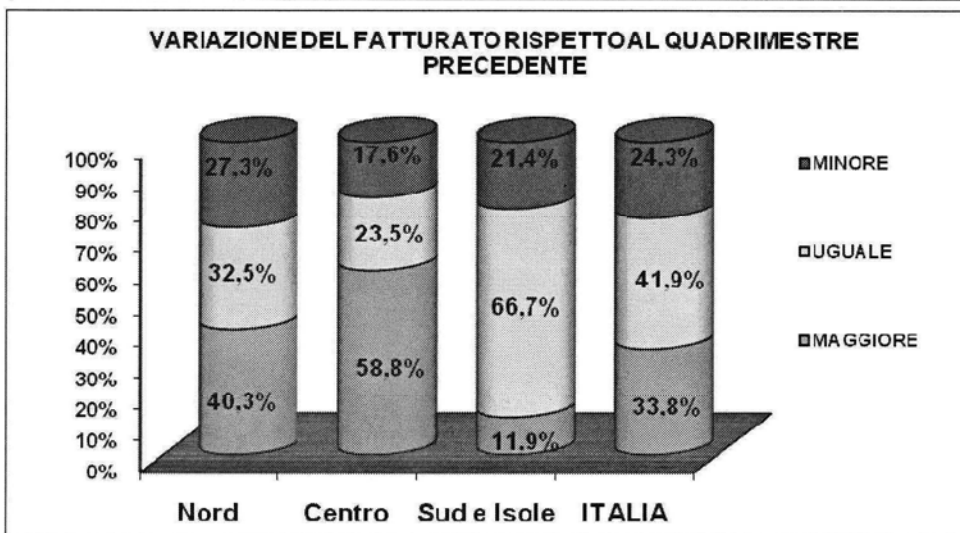
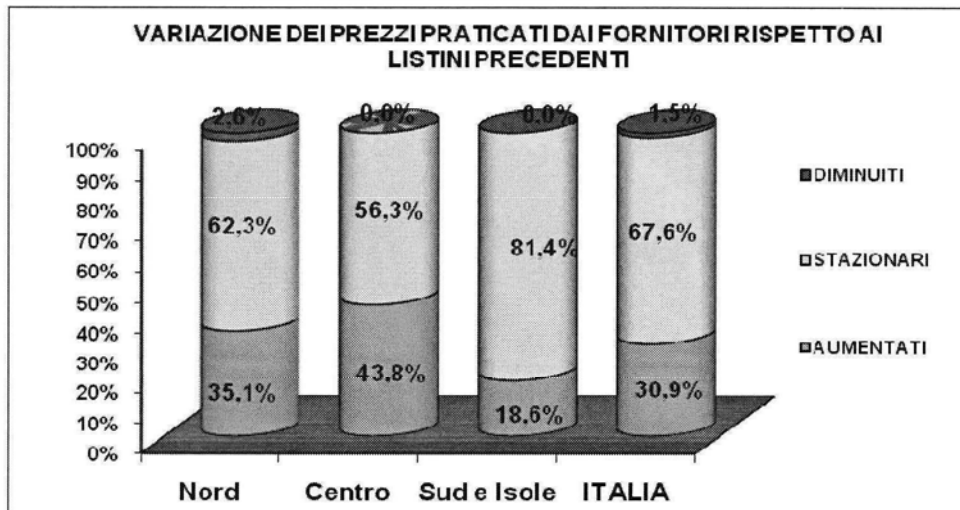
Al netto, quindi, delle circostanze per le quali non sussistono i requisiti soggettivi e oggettivi previsti dall'accordo, il mancato ottenimento della sospensione interessa circa il 2,2% dei cooperatori. Si tratta, in maggioranza, di istruttorie che hanno dato esito negativo e, in misura minore, di mancate concessioni dell'allungamento della garanzia da parte del soggetto garante.

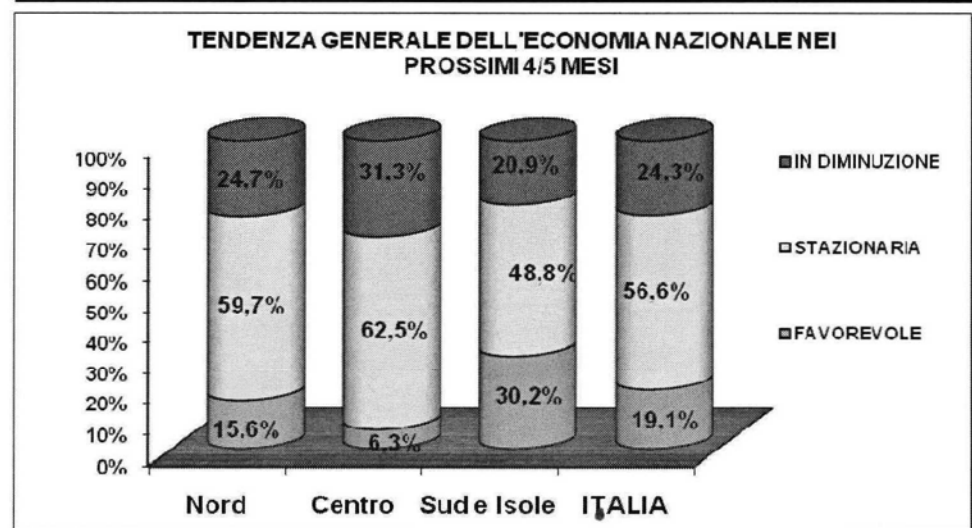
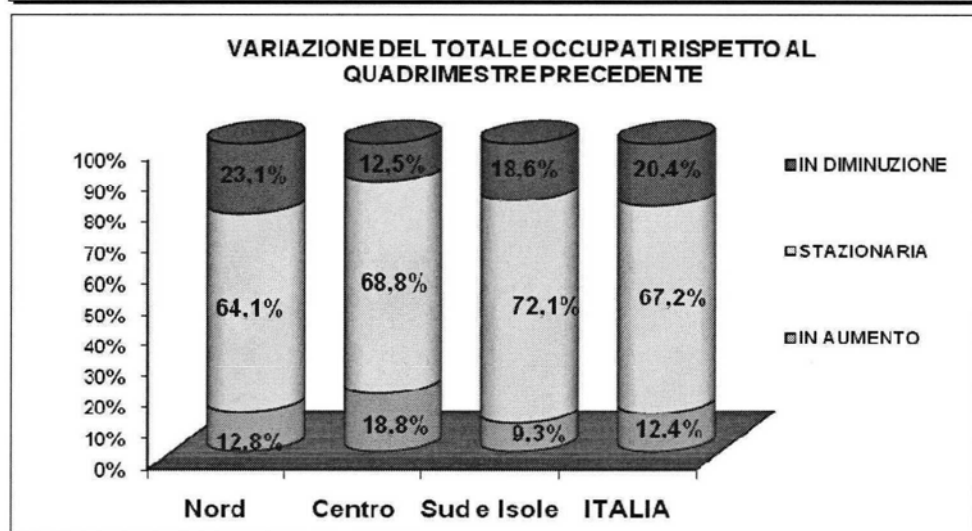
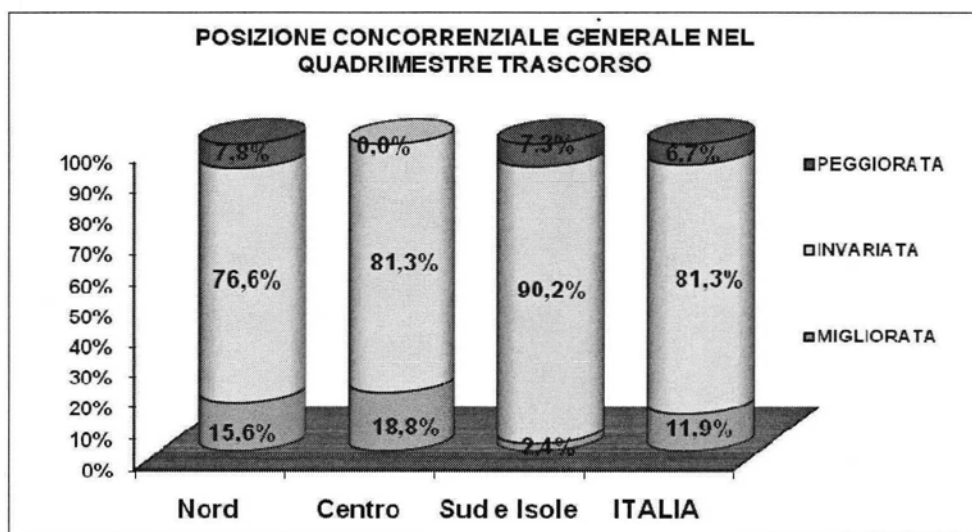


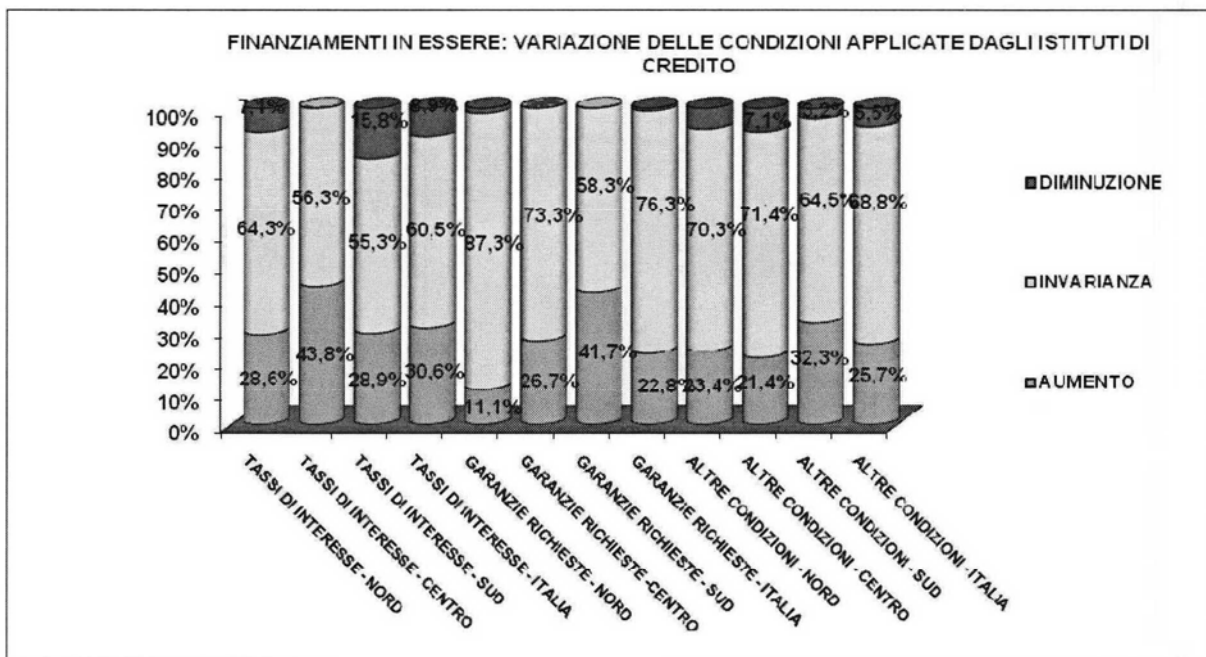
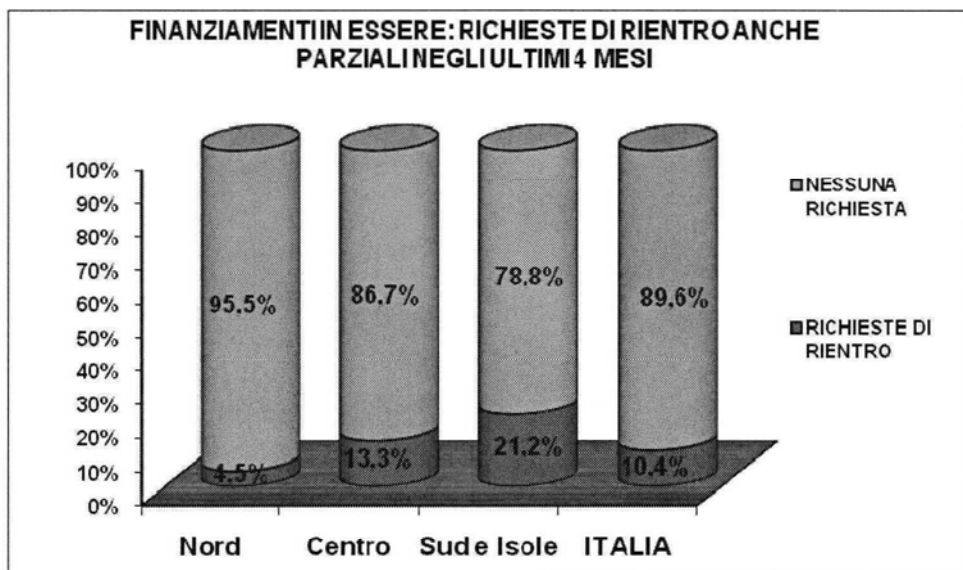
APPENDICE 1 - Tavole grafiche per area geografica e per settore

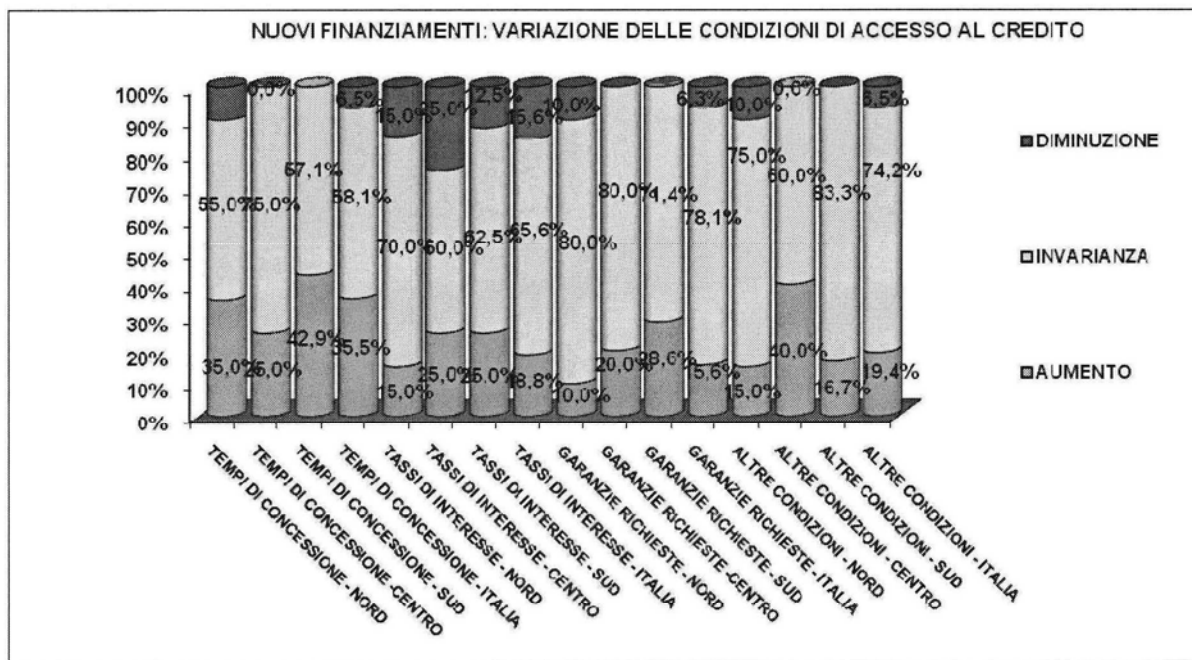
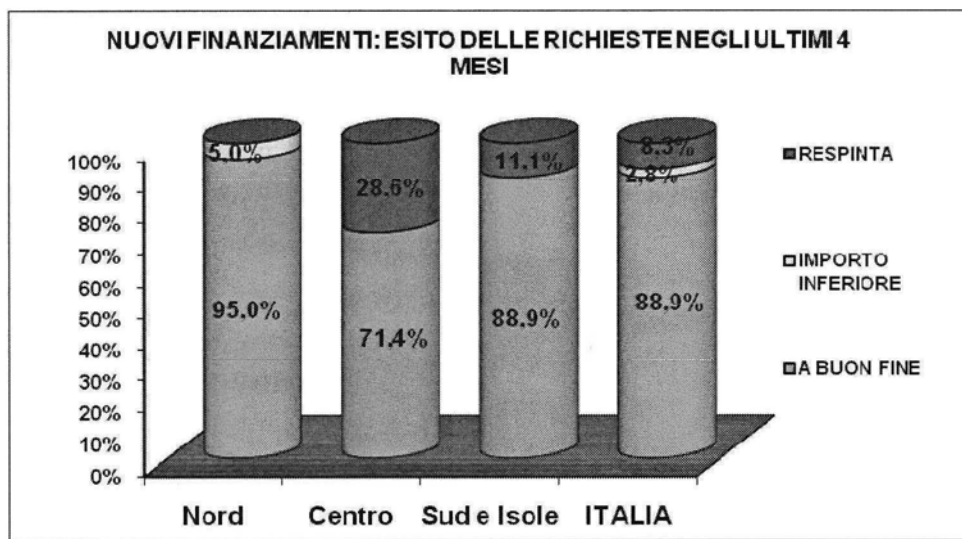
Area geografica



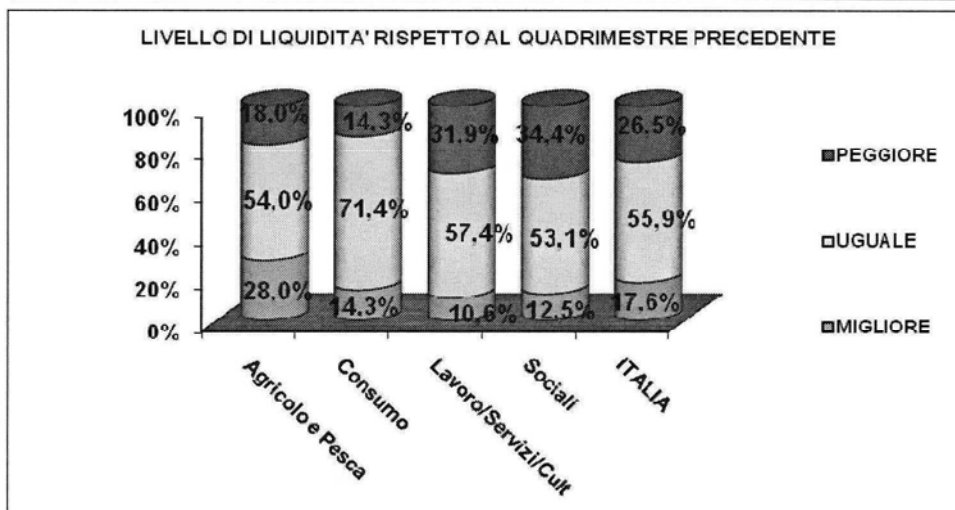
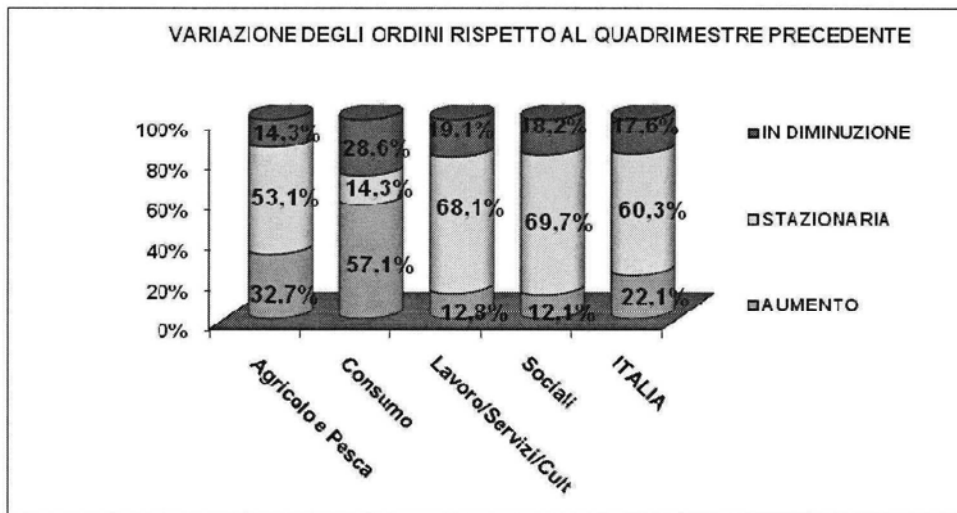


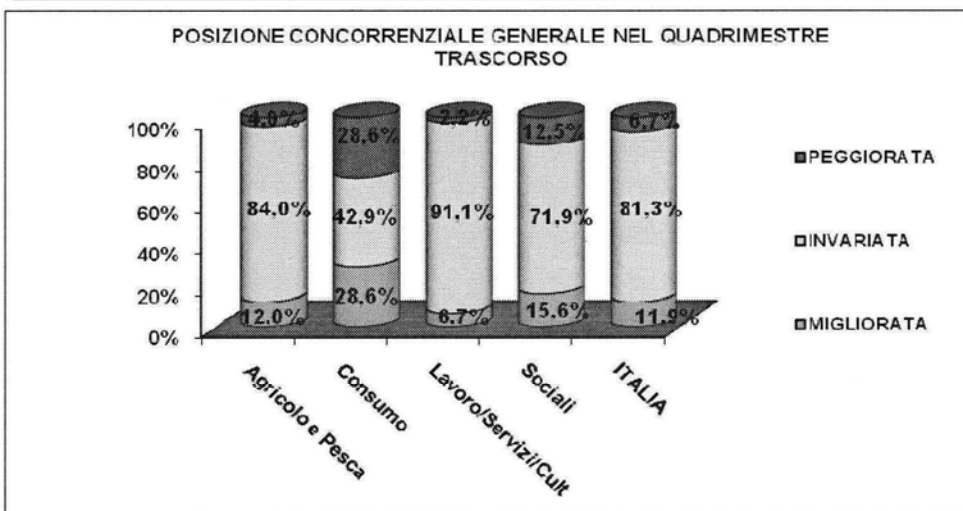
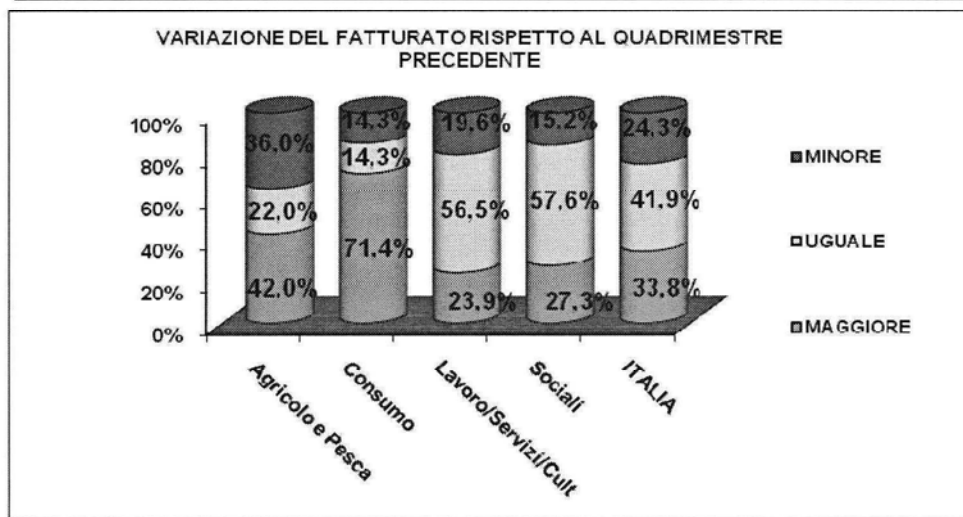
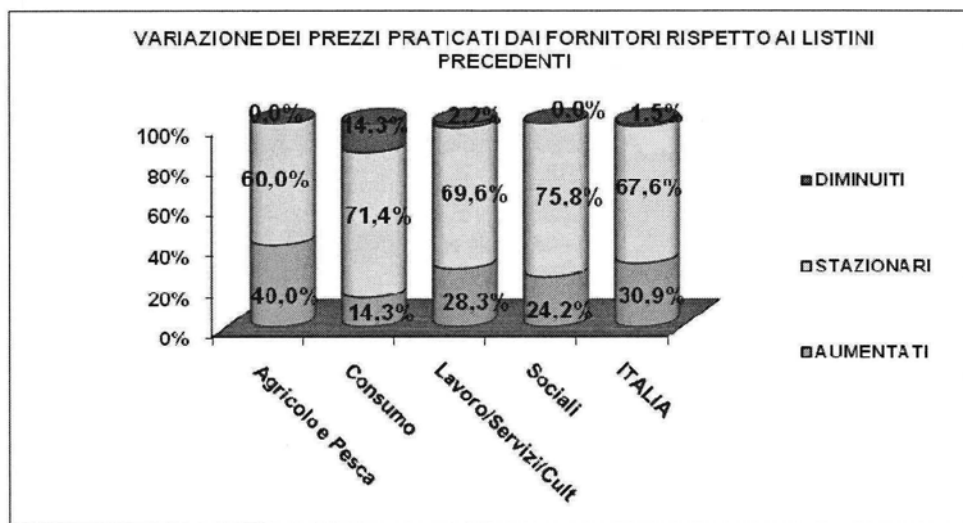


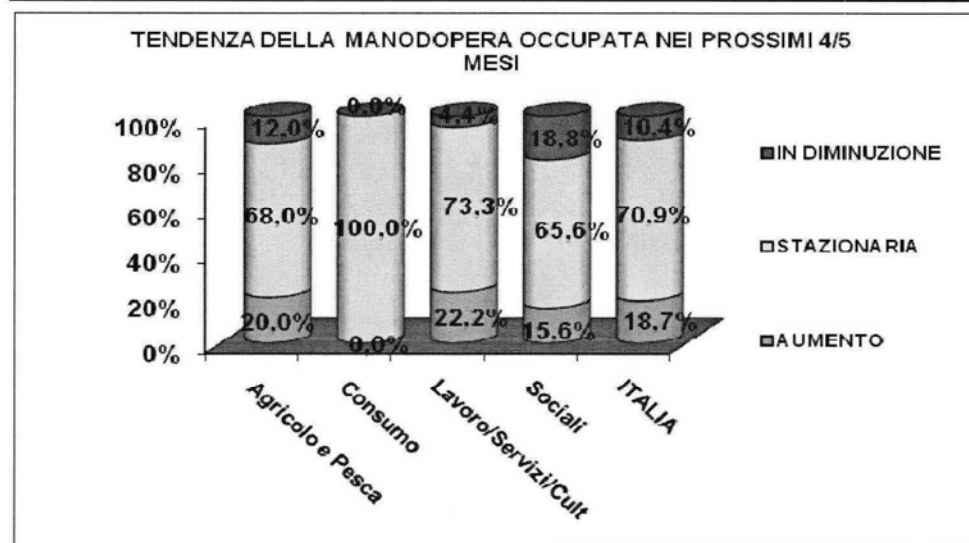
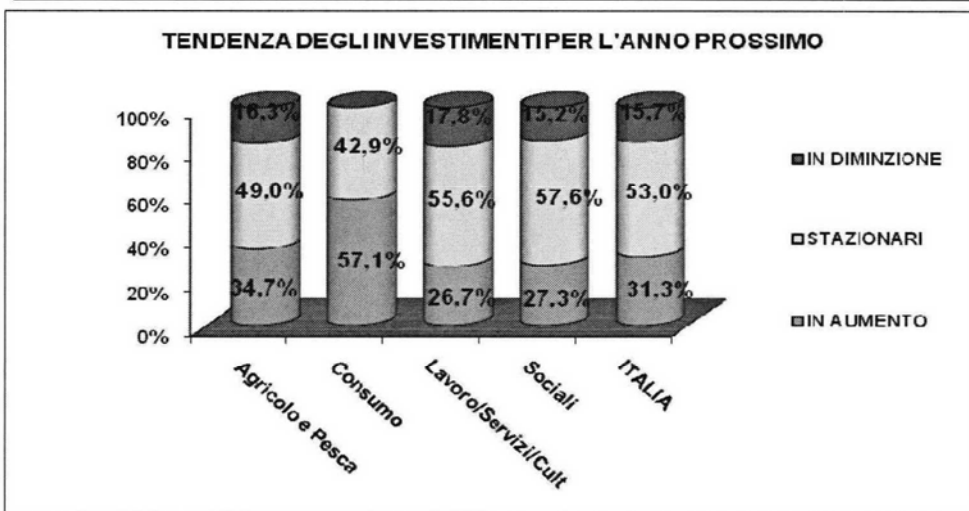
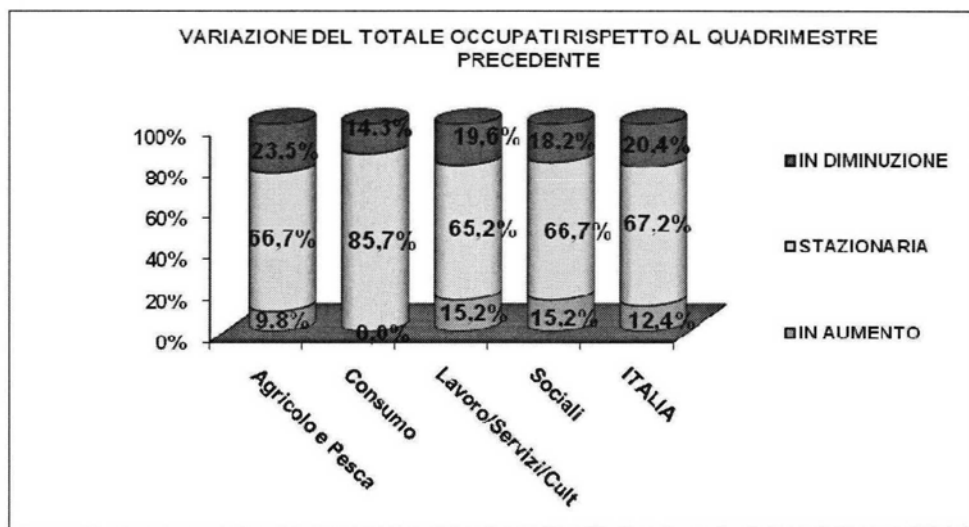


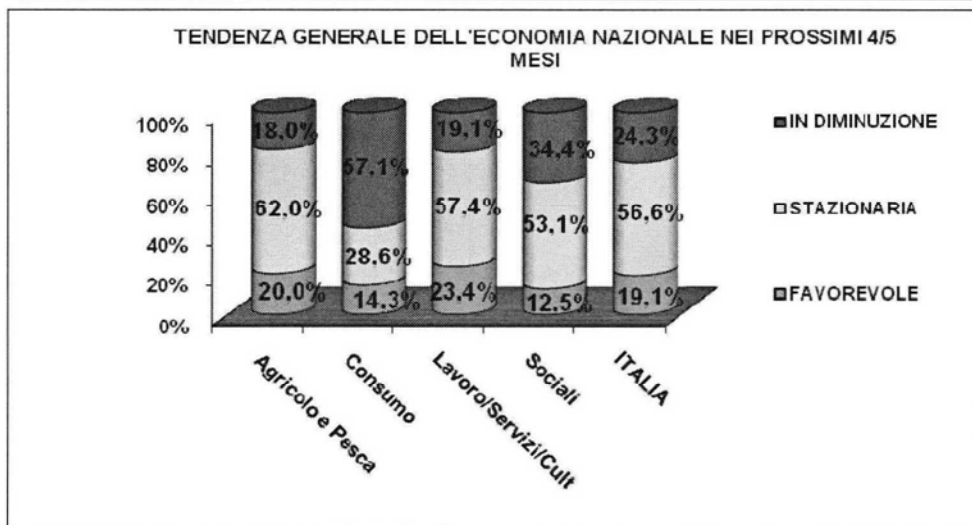
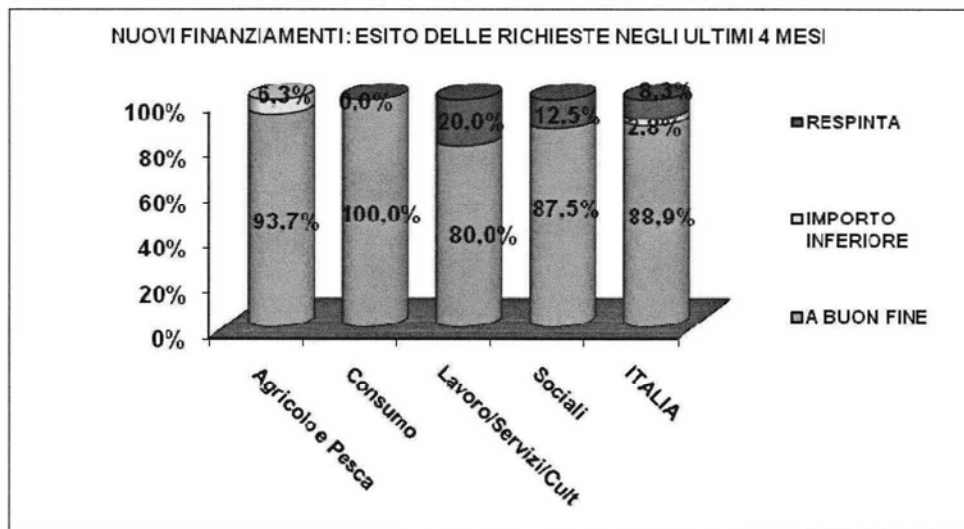
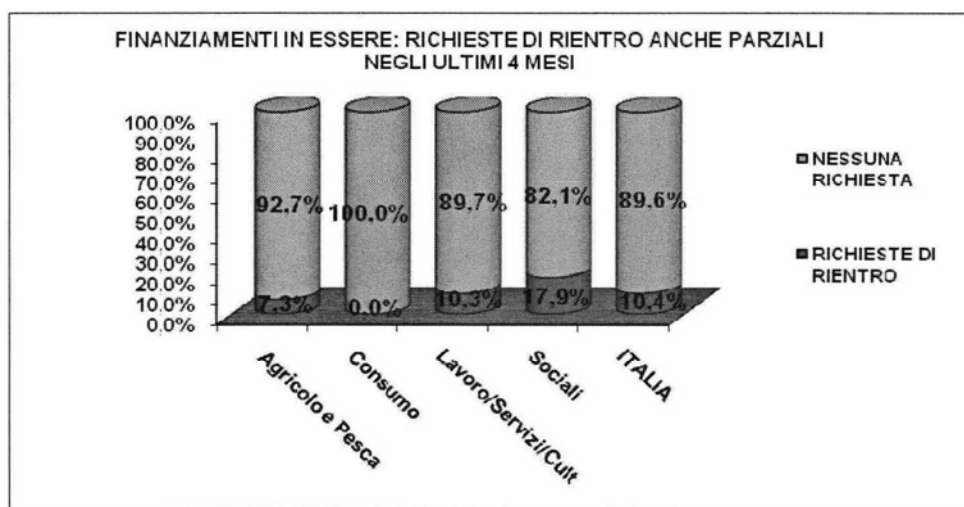


Settore

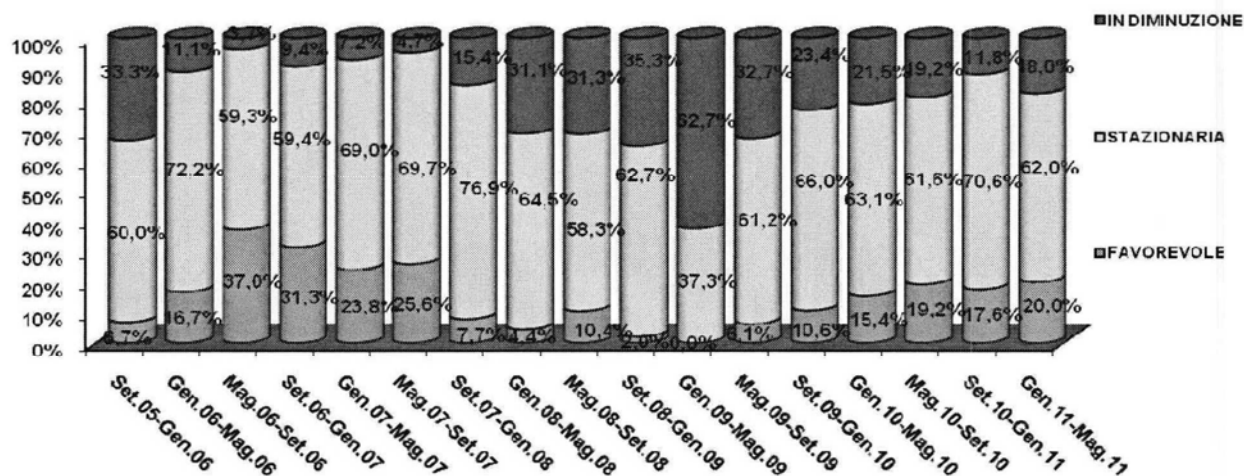




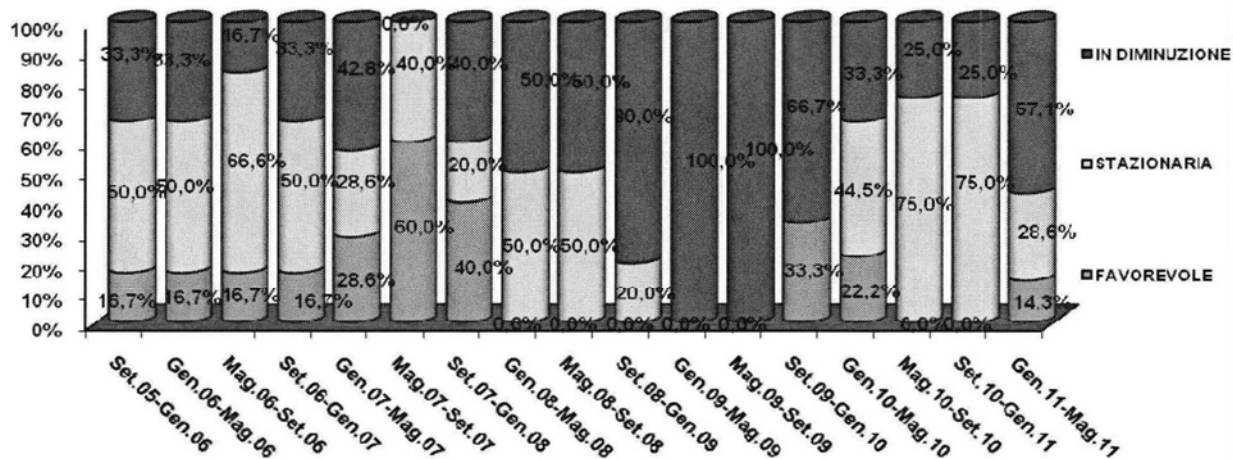




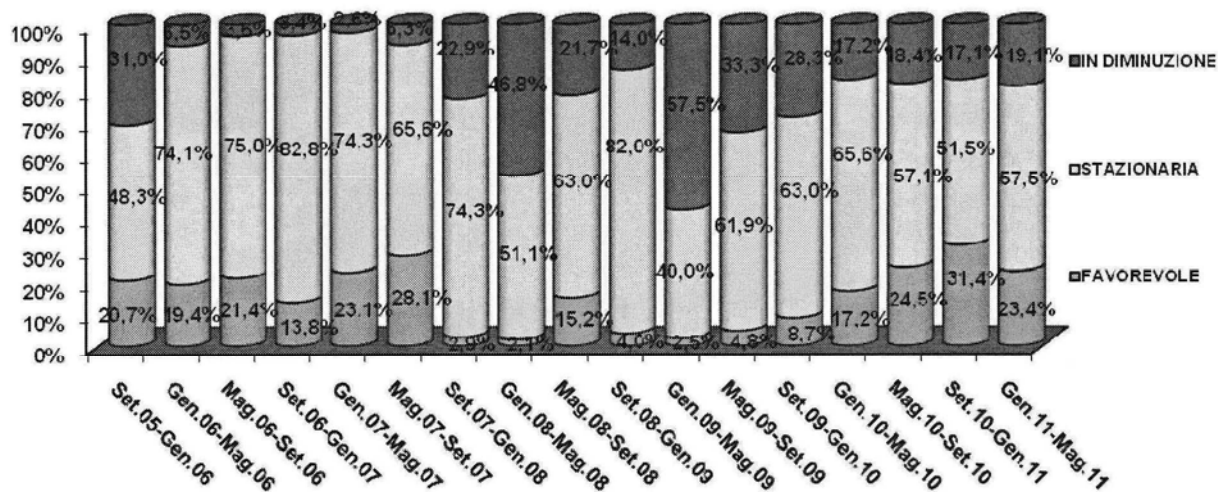
SETTORE AGRICOLO E PESCA: TENDENZA GENERALE DELL'ECONOMIA NAZIONALE NEI PROSSIMI 4/5 MESI



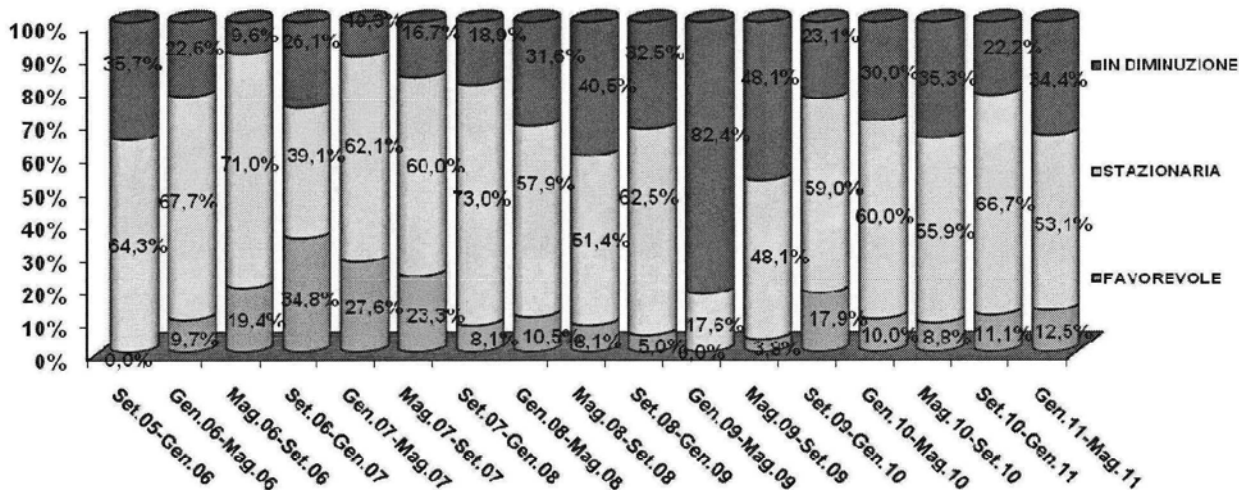
SETTORE CONSUMO E DISTRIBUZIONE: TENDENZA GENERALE DELL'ECONOMIA NAZIONALE NEI PROSSIMI 4/5 MESI



SETTORE PRODUZIONE E LAVORO: TENDENZA GENERALE DELL'ECONOMIA NAZIONALE NEI PROSSIMI 4/5 MESI



SETTORE SOCIALE: TENDENZA GENERALE DELL'ECONOMIA NAZIONALE NEI PROSSIMI 4/5 MESI



APPENDICE 2 - Note metodologiche e il panel

L'utilizzo dello strumento dell'indagine congiunturale, condotta periodicamente da Confcooperative tramite l'Area Studi presso Elabora, nasce dall'esigenza di recuperare un grado di conoscenza e di colmare alcune lacune informative nelle analisi economiche e previsionali di breve periodo relativamente ai settori di rappresentanza del Sistema Confcooperative, particolarmente sottorappresentati nel dibattito economico, ma che risultano centrali, non solo per lo sviluppo del movimento cooperativo, ma anche per l'economia italiana.

Poiché le imprese cooperative individuate, aderenti a Confcooperative, sono libere di partecipare o meno all'indagine, generalmente non si riesce ad ottenere campioni statistici ma si opera con panel di rispondenti, che si cerca di mantenere costanti nel tempo. Trattandosi di indagini congiunturali, l'utilizzazione di un panel di rispondenti è una prassi consolidata in sede internazionale.⁶

Questa diciassettesima indagine, relativa all'ultimo quadrimestre del 2010 con le previsioni per i successivi 4/5 mesi, è stata condotta nel quadro delle rilevazioni quadrimestrali avviate a partire dal secondo quadrimestre del 2005. Le prime due indagini, relative all'anno 2005, avevano entrambe carattere sperimentale e hanno permesso di testare le ipotesi campionarie utilizzate.

Lo strumento d'indagine adottato, un questionario di tipo "flessibile" articolato in tre sezioni, raccoglie, soprattutto, dati di tipo qualitativo (giudizi, valutazioni, previsioni etc.).

Le domande qualitative richiedono giudizi e previsioni su livelli e dinamiche di singole variabili. La gran parte delle domande presuppone, infatti, l'indicazione di aumento, di stabilità, o di diminuzione della variabile considerata.

Il questionario (riportato in appendice 3) è rimasto inalterato nella struttura.

⁶ Si ricorda che un'indagine congiunturale ha la caratteristica di porre in prevalenza domande di tipo qualitativo, a cadenza ravvicinata, allo scopo di cogliere i mutamenti nei giudizi e nelle attese degli operatori economici.

Mantiene invariata, infatti, l'articolazione originariamente predisposta in tre sezioni, la sezione A - quadrimestre trascorso, la sezione B - quadrimestre successivo e la sezione C - domande particolari. Quest'ultima sezione costituisce la componente variabile del questionario.⁷

Anche in questa diciassettesima rilevazione sono stati riproposti nella sezione C "domande particolari"⁸ i tre quesiti introdotti nella dodicesima rilevazione. In particolare, le domande numero 8, numero 9 e numero 10. Si tratta di quelle domande tendenti monitorare il *sentiment* degli operatori del Sistema Confcooperative rispetto alle condizioni di accesso e di concessione del credito da parte degli Istituti bancari.

Il primo approccio di indagine utilizzato nell'undicesima rilevazione (relativa all'ultimo quadrimestre del 2008), finalizzato a raccogliere le prime indicazioni rispetto agli eventuali mutamenti intervenuti e attesi nei criteri applicati dalle banche per l'approvazione di prestiti e l'apertura di linee di credito a favore delle cooperative, è stato "affinato" nella dodicesima rilevazione.

I tre quesiti introdotti nella dodicesima rilevazione, strutturati con l'obiettivo di integrare il profilo qualitativo delle risultanze attese, sono frutto di un percorso, che ha portato all'individuazione di un subset condiviso di domande sui rapporti tra il sistema creditizio e il mondo delle imprese, avviato nel 2009 dall'IPI/Ministero dello Sviluppo Economico e promosso nell'ambito di un Osservatorio Permanente sugli effetti della politica economica e industriale.

⁷ Si ricorda che la componente variabile del questionario (sezione C - domande particolari) è costruita con l'obiettivo di disporre di uno strumento flessibile e in grado di rispondere a fabbisogni supplementari di indagine (indagini su fenomenologie particolari o aventi carattere transitorio, rilevazioni di variabili specifiche etc.).

⁸ L'introduzione dei tre nuovi quesiti a partire dalla dodicesima rilevazione (che, di fatto, hanno sostituito, due domande, dello stesso tema, introdotte nell'undicesima indagine) ha reso necessaria una ulteriore sistematizzazione (oltre a quella già attuata nell'undicesima rilevazione) della veste grafica del questionario. A partire dalla decima rilevazione, invece, la veste grafica era stata rivista anche in relazione al processo di razionalizzazione dei quesiti e, in particolare, alla semplificazione dei termini utilizzati in alcune delle domande da sottoporre. La semplificazione si era resa necessaria per consentire una più immediata lettura di alcune domande, senza dover richiedere ad alcuni operatori intervistati uno "sforzo interpretativo" in considerazione della particolare attività svolta dalla cooperativa (si tratta, in particolare, di alcune cooperative sociali e di alcuni consorzi).

Sono stati, inoltre, mantenuti nel questionario i due quesiti, strutturati e articolati ai punti 11 e 12 della sezione C e introdotti nella quattordicesima rilevazione, tendenti a monitorare la dinamica legata all'applicazione dell'accordo sulla moratoria dei debiti verso il sistema creditizio.⁹

Le analisi, come consuetudine, sono condotte a partire dall'osservazione delle risposte date ai questionari.

L'aggregazione delle frequenze riscontrate nelle diverse modalità previste dalle risposte consente di dimensionare le valutazioni fornite dagli intervistati sulle variabili indagate e di sintetizzarle, sia su base relativa, sia attraverso i "saldi", ossia le differenze, eventualmente ponderate, tra le diverse modalità.

A partire dalla rilevazione relativa all'ultimo quadrimestre del 2006, la quinta nota congiunturale, sono stati migliorati e automatizzati i controlli di coerenza previsionale e quelli di congruenza, volti, anche, ad evitare l'inserimento dei dati leciti ma discordanti rispetto ad altri già presenti.

Inoltre, il quadro che si è potuto trarre dalle risposte pervenute, a partire dalla quinta nota congiunturale pubblicata, si giova del fatto che si dispone di una serie storica di una certa dimensione, utile per le valutazioni sull'analisi del ciclo economico di breve/medio periodo relativo al Sistema Confcooperative.

Nel quinto rapporto congiunturale, inoltre, è stato predisposto un capitolo introduttivo al rapporto stesso con lo scopo di tracciare un quadro di sintesi del percorso intrapreso e delle risultanze delle rilevazioni condotte fino a quel momento. L'obiettivo era anche quello di stimolare la riflessione e le valutazioni del "lettore interessato", rispetto sia

⁹ Come noto, è stato concordato tra le principali organizzazioni di rappresentanza - tra cui Confcooperative - con il Ministero dell'Economia e l'ABI, la proroga al 31 gennaio 2011 della data per la presentazione delle domande finalizzate alla sospensione dei debiti delle PMI verso il sistema creditizio. La proroga è stata determinata dalla necessità di supportare le imprese che si dovessero trovare ancora in situazione di momentanea difficoltà finanziaria, nonché di venire incontro all'esigenza di rendere pienamente operative le sospensioni dei finanziamenti e delle operazioni creditizie finanziarie assistite da agevolazione pubblica deliberate di recente da numerosi enti pubblici.

alle dinamiche congiunturali sia a quelle strutturali, nell'evoluzione del quadro macroeconomico di riferimento.

Anche nell'undicesimo rapporto congiunturale (Gennaio 2009) si è avvertita l'esigenza di riproporre un breve capitolo introduttivo al rapporto stesso (- *Introduzione - Il Sistema Confcooperative dall'evoluzione strutturale alla tendenza congiunturale*). In questo caso l'obiettivo era di fornire alcune evidenze oggettive relative al Sistema Confcooperative, non solo rispetto alla tendenza congiunturale ma anche rispetto all'evoluzione del quadro strutturale delle cooperative associate, indipendentemente dall'eccezionalità del contesto macroeconomico globale di riferimento che si è venuto a creare a partire dal 15 settembre del 2008 (crack Lehman Brothers).

Nel quattordicesimo rapporto, a distanza di un anno, si è ripresentata la necessità di fornire al lettore interessato, attraverso la redazione di una breve nota in appendice al rapporto stesso (*Appendice 4 - Più innovazione e più mutualità ... più crescita e più sviluppo*), una chiave di lettura rispetto all'evoluzione e alle traiettorie di crescita e di sviluppo del Sistema Confcooperative nell'ultimo decennio.

Per quanto riguarda la struttura dei contenuti, questo diciassettesimo rapporto congiunturale ha mantenuto l'impostazione originaria.

Si vuole, infatti, continuare a dare maggiore enfasi ai dati statistici relativi al Sistema Confcooperative, fornendo anche, quando possibile, uno spaccato per dimensione d'impresa, per area territoriale e per settore.¹⁰ Si è mantenuta, altresì, l'impostazione dell'analisi di tipo comparativo rispetto ai dati raccolti nelle precedenti rilevazioni. Questo approccio riflette la necessità di approfondire le tematiche trattate, senza incorrere nei limiti e nelle eccessive semplificazioni e generalizzazioni che i confronti con il contesto economico italiano e internazionale spesso impongono all'analista.

La tecnica di rilevazione utilizzata è rimasta quella della somministrazione del questionario via e-mail, con supporto telefonico e assistenza laddove, implicitamente o esplicitamente, richiesto.

¹⁰ Le tavole grafiche relative alle aree geografiche e ai settori sono riportate in Appendice 1.

Questa diciassettesima indagine è stata effettuata mantenendo inalterato il panel originario.¹¹ È stata garantita la permanenza della articolazione tipologica del campione, considerata rappresentativa dei diversi settori, ambiti territoriali e dimensione d'impresa di cui si compone il Sistema Confcooperative.¹²

L'uso del panel così definito permette di giungere a risultanze in grado di cogliere tendenze, attese, mutamenti, andamenti e fenomeni, anche di tipo particolare, relativi

¹¹ Si ricorda che, dall'avvio della prima indagine congiunturale ad oggi, il panel originario non è mai stato integrato con nuove cooperative o consorzi e non è mai stata sostituita alcuna cooperativa con altra dalle caratteristiche simili. Tuttavia, la longevità aziendale, la longevità associativa, la variazione dello "stato associativo", la variazione dell'oggetto sociale, la variazione della denominazione, i processi di aggregazione e integrazione, il rinnovo degli organi, la manifesta irreperibilità della cooperativa, la temporanea indisponibilità del Presidente rappresentano fattori che hanno condizionato, permanentemente o temporaneamente, la consistenza del panel inizialmente definito. Infatti, oltre alla fattispecie temporanea della manifesta irreperibilità della cooperativa, alcuni referenti intervistati, pur comunicando la disponibilità alla compilazione del questionario, hanno segnalato uno dei seguenti tratti evolutivi del ciclo di vita della cooperativa:

- il venir meno del rapporto associativo con Confcooperative;
- la fusione della società con altra struttura non compresa nell'aggregato originario;
- l'avvio del processo di liquidazione della società;
- l'assoggettamento a procedura concorsuale;
- lo stato di totale inattività della cooperativa.

In questi casi, dopo aver ringraziato i referenti intervistati per la disponibilità e la collaborazione sempre dimostrata, non si è più proceduto alla raccolta dei dati e le cooperative interessate sono state escluse, in via definitiva, dal panel di riferimento.

¹² Sono escluse dall'indagine, considerato lo strumento di analisi utilizzato, e il diverso e peculiare ciclo economico che le caratterizza, le sole cooperative di abitazione (Federabitazione), le Banche di Credito Cooperativo (Federcasse), le mutue e le cooperative di garanzia fidi (Segretariato Mutue). Le cooperative aderenti a Federcultura Turismo Sport sono, invece, comprese nell'aggregato delle cooperative di "produzione lavoro e servizi" (Federlavoro e Servizi). Le cooperative aderenti alla neo costituita (2010) FederazioneSanità rientrano negli aggregati originari delle Federazioni di provenienza. Con riferimento alla cooperazione di abitazione si è reso necessario rilevare, con specifico questionario, i dati e le attese dei operatori e, successivamente, strutturare una indagine ad hoc in grado di rappresentare e fotografare la particolare realtà settoriale aderente a Federabitazione Confcooperative. A seguito delle attività svolte, è stato presentato il 18 Settembre del 2008, il Primo Rapporto sullo Stato e sulle Tendenze del Mercato Immobiliare con riguardo alla cooperazione di abitazione. Il rapporto, arricchito anche da dati strutturali relativi al settore immobiliare di Federabitazione Confcooperative, esamina la dinamica congiunturale relativa al primo semestre del 2008 con le previsioni degli operatori del settore nel breve periodo (6 mesi/un anno). Nel 2011, è prevista la pubblicazione del secondo Rapporto sullo Stato e sulle Tendenze del Mercato Immobiliare con riguardo alla cooperazione di abitazione.

all'universo delle cooperative attive e "regolarmente nei ruoli" aderenti a Confcooperative.

La rilevazione è stata condotta a partire dal giorno 4 Gennaio 2011.

Gli ultimi dati e informazioni utili per la redazione di questo diciassettesimo rapporto congiunturale sono quelli pervenuti entro il 19 Gennaio 2011.

Stabile e consolidato risulta il processo di interiorizzazione delle finalità delle rilevazioni congiunturali e anche il processo di fidelizzazione e di adesione delle cooperative all'iniziativa (si rimanda alle precisazioni riportate nella nota 6 per quanto riguarda il "ciclo di vita" delle cooperative del panel che hanno aderito all'indagine).

Sempre cordiale è l'interazione con i referenti intervistati nonostante "l'attività telefonica", finalizzata a sollecitare il referente delle cooperative alla compilazione del questionario, è, in alcuni casi, estenuante sia per chi contatta sia per chi è contattato. Anche il "commitment associativo" si mantiene forte.

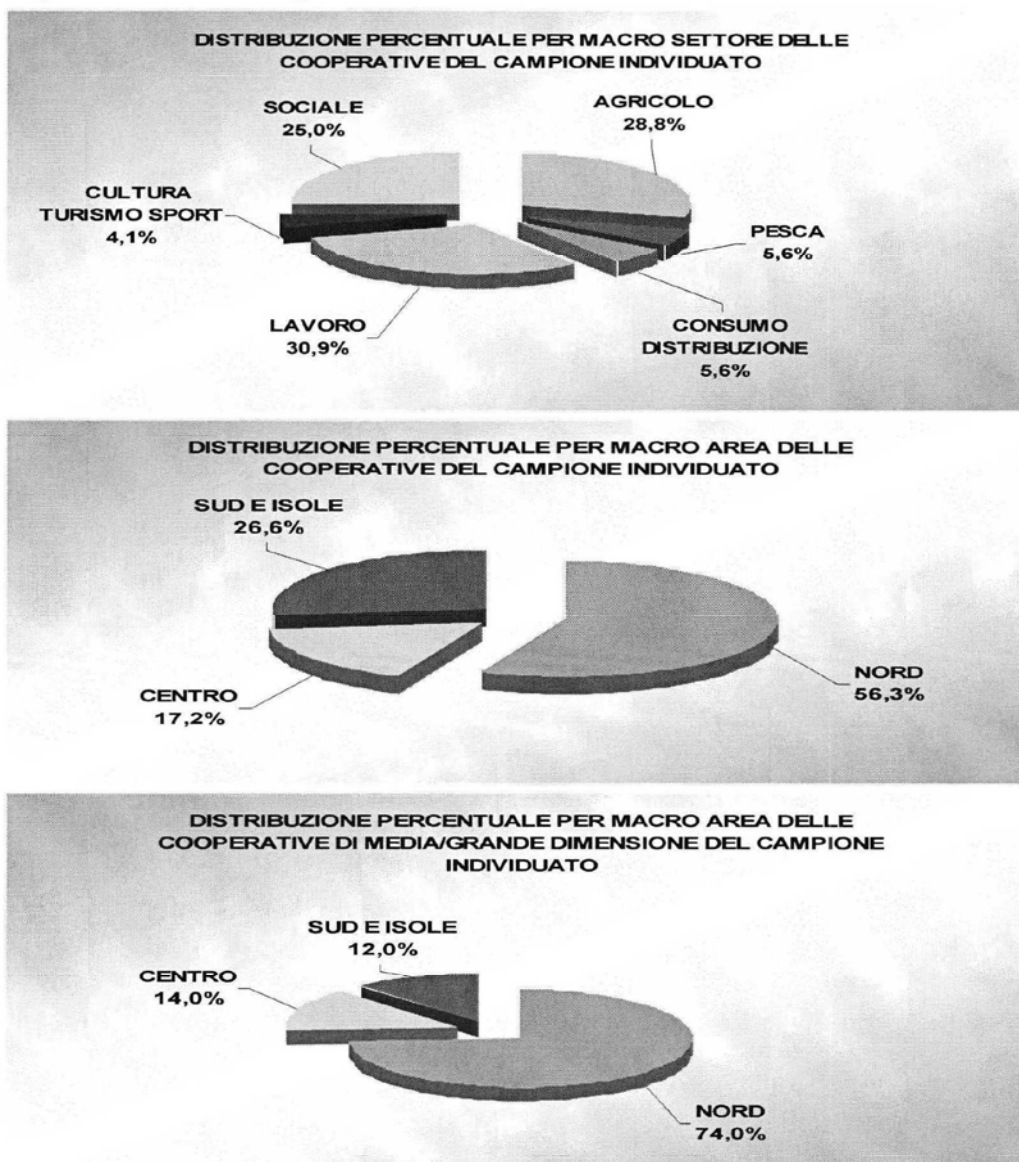
Vengono confermate le evidenze oggettive, già registrate nelle precedenti rilevazioni, riguardo sia alla qualità delle informazioni fornite, sia alla quantità di risposte date per singolo questionario. Anche per questa diciassettesima rilevazione i controlli di congruenza, effettuati sulle informazioni desunte dai questionari elaborati (tra quelli pervenuti via e-mail o fax), hanno evidenziato una presenza minima di distorsioni o di errate interpretazioni.¹³ Queste schede d'indagine, come consuetudine, non sono state utilizzate per non alterare le valutazioni in sede di analisi dei risultati.¹⁴

¹³ Il miglioramento nella qualità delle informazioni è anche riconducibile all'introduzione, nel questionario d'indagine (a partire dalla decima rilevazione) di risposte multiple, con l'indicazione di 3 intervalli di soglia prefissati, relativamente ai due quesiti riguardanti l'aumento del costo del lavoro per dipendente. Sussistevano, infatti, alcuni dubbi (puntualmente confermati come errate interpretazioni da parte di alcuni operatori) circa la reale entità dell'incremento medio del costo del lavoro per dipendente segnalato da alcuni intervistati nelle precedenti rilevazioni.

¹⁴ Si è ridotto in modo significativo il numero, peraltro esiguo, di questionari pervenuti e non utilizzati (si è sempre trattato di schede di indagine relative a cooperative di piccola e micro dimensione per lo più del Mezzogiorno). Da oltre il 5% dall'avvio della prima indagine, si è passati all'1-2% nelle ultime rilevazioni.

Inoltre, altre schede attese, come già esposto in appendice nei rapporti relativi alle rilevazioni precedenti, non sono utilizzate perché trasmesse oltre i tempi utili per l'analisi dei dati e la redazione del rapporto congiunturale.

Si riportano, di seguito, le tavole di sintesi relative alla composizione del panel per settore e per area geografica, con il dettaglio della ripartizione delle cooperative di media e grande dimensione per macro area.¹⁵



¹⁵ In ottemperanza alla normativa vigente in materia di privacy, nessun elemento identificativo delle imprese aderenti all'iniziativa, che può collegare i questionari alle imprese stesse, è stato riportato nel presente documento o allegato ai dati di sintesi.

APPENDICE 3 - Il questionario di indagine

A) QUADRIMESTRE TRASCORSO

1. Tenuto conto dei fattori stagionali, il livello della domanda di prodotti/servizi è:
 alto normale basso
2. Il livello della domanda di prodotti/servizi dall'interno è:
 alto normale basso
3. Il livello della domanda di prodotti/servizi dall'estero è:
 alto normale basso la cooperativa non opera sul mercato estero
4. Le giacenze dei prodotti finiti sono:
 superiori al normale
 normali
 inferiori al normale
 non sono presenti scorte in giacenza
 non abbiamo scorte in giacenza (data la natura della cooperativa)
5. La situazione di liquidità rispetto alle esigenze operative è:
 buona mediocre cattiva
6. Rispetto al quadrimestre precedente la situazione di liquidità è stata:
 migliore uguale peggiore
7. La variazione della domanda di prodotti/servizi rispetto al quadrimestre precedente è risultata:
 in aumento stazionaria in diminuzione
8. La variazione dei prezzi di vendita dei Vostri prodotti/servizi, sempre rispetto al quadrimestre precedente, è risultata:
 in aumento stazionaria in diminuzione
9. I prezzi a Voi praticati dai fornitori (rispetto ai precedenti listini) sono:
 aumentati stazionari diminuiti
10. Il fatturato nel quadrimestre appena trascorso è stato rispetto al quadrimestre precedente:
 maggiore uguale minore
11. La variazione rispetto al quadrimestre precedente del totale degli occupati (soci lavoratori/addetti non soci/collaboratori) è risultata:
 in aumento stazionaria in diminuzione

B) QUADRIMESTRE SUCCESSIVO

1. Nei prossimi 4/5 mesi la tendenza della domanda di prodotti/servizi in generale sarà:
 in aumento stazionaria in diminuzione
2. Nei prossimi 4/5 mesi la tendenza dei prezzi di vendita dei Vostri prodotti/servizi sarà:
 in aumento stazionaria in diminuzione
3. I prezzi che Vi praticheranno i fornitori (rispetto ai listini attuali) saranno:
 in aumento stazionari in diminuzione
4. La tendenza del fatturato sarà:
 aumento stazionarietà diminuzione
5. Nei prossimi 4/5 mesi la tendenza generale dell'economia nazionale indipendentemente dall'andamento settoriale e complessivo della cooperativa, sarà:
 favorevole stazionaria in diminuzione
6. In percentuale il costo del lavoro per dipendente di quanto è aumentato negli ultimi 12 mesi?
 tra 0% e 2% tra 2% e 4% tra 4% e 6%
7. Sempre in percentuale il costo del lavoro per dipendente di quanto aumenterà nei prossimi 12 mesi?
 tra 0% e 2% tra 2% e 4% tra 4% e 6%

C) **DOMANDE PARTICOLARI**

1. **Tenuto conto del portafoglio ordini e/o della probabile evoluzione della domanda nel corso dei prossimi 12 mesi, considerate la Vostra capacità produttiva:**

più che sufficiente sufficiente insufficiente

2. **La tendenza della manodopera occupata sarà nei prossimi 4/5 mesi in:**

aumento stazionaria in diminuzione

3. **Ci sono attualmente fattori che ostacolano la Vostra produzione/fornitura del servizio?**

Sì No

Se sì, quali?

1. insufficienza di domanda
2. scarsità di manodopera
3. insufficienza negli impianti
4. altri motivi.....

4. **La posizione concorrenziale generale della cooperativa per il quadrimestre appena trascorso è:**

migliorata invariata peggiorata

5. **Le Vostre esportazioni sono state condizionate da fattori negativi?**

Sì No la cooperativa non opera sul mercato estero

Se sì, quali? (max. 3 risposte):

1. costi e prezzi più elevati
2. tempi di consegna più lunghi
3. finanziamenti meno facili
4. impedimenti burocratici
5. qualità dei prodotti
6. altri fattori.....

6. **Gli investimenti effettuati dalla cooperativa nell'anno in corso, rispetto a quelli realizzati nell'anno precedente, sono risultati:**

in aumento stazionari in diminuzione

7. **Quale tendenza prevedete per gli investimenti che la cooperativa andrà ad effettuare nell'anno prossimo (tenuto conto dello stadio di realizzazione dei programmi di investimento in corso e delle Vostre intenzioni e/o decisioni già approvate)?**

aumento stazionario diminuzione

8. **Negli ultimi quattro mesi, in relazione ai finanziamenti in essere, avete registrato (risposte multiple):**

	aumento	invarianza	diminuzione
Tassi di interesse	<input type="checkbox"/>	<input type="checkbox"/>	<input type="checkbox"/>
Garanzie richieste	<input type="checkbox"/>	<input type="checkbox"/>	<input type="checkbox"/>
Altre condizioni (gg. Valuta, costi servizi)	<input type="checkbox"/>	<input type="checkbox"/>	<input type="checkbox"/>
Richieste di rientro anche parziali	<input type="checkbox"/> Sì		<input type="checkbox"/> No

9. **Negli ultimi quattro mesi avete presentato richieste di nuovi finanziamenti?**

Sì, e abbiamo ottenuto il finanziamento richiesto Sì, ma non abbiamo ottenuto il finanziamento

Sì, ma abbiamo ottenuto un ammontare inferiore a quello richiesto No

10. **Nell'ipotesi che abbiate ottenuto un finanziamento, avete registrato (risposte multiple):**

	aumento	invarianza	diminuzione
Tempi di concessione	<input type="checkbox"/>	<input type="checkbox"/>	<input type="checkbox"/>
Tassi di interesse	<input type="checkbox"/>	<input type="checkbox"/>	<input type="checkbox"/>
Garanzie richieste	<input type="checkbox"/>	<input type="checkbox"/>	<input type="checkbox"/>
Altre condizioni (gg. Valuta, costi servizi)	<input type="checkbox"/>	<input type="checkbox"/>	<input type="checkbox"/>

"Moratoria dei debiti verso il sistema creditizio"

11. Siete a conoscenza dell'esistenza di un accordo che, a determinate condizioni, consente alle PMI di richiedere alle banche che vi hanno aderito la sospensione dei debiti?

- Sì No

12. Avete richiesto la sospensione dei debiti verso il sistema creditizio?

- Sì No

12 a) Se sì, la sospensione è stata ottenuta e a che titolo?

1. Sospensione per 12 mesi del pagamento rate capitale di mutui
2. Sospensione per 12 mesi del pagamento quote capitale canoni leasing immobiliare
3. Sospensione per 6 mesi del pagamento quote capitale canoni leasing mobiliare
4. Allungamento a 270 giorni delle scadenze delle anticipazioni bancarie a breve
5. È in corso l'istruttoria

Sono stati rispettati i tempi massimi previsti dall'accordo per l'istruttoria (30gg. Lavorativi)?

- Sì No

La sospensione dei debiti che è stata ottenuta ha comportato, come previsto dall'accordo, il solo rimborso delle spese vive sostenute dalla banca?

- Sì No

12 b) Se sì, la sospensione non è stata ottenuta?

1. Perché non si rientrava nei requisiti soggettivi ed oggettivi previsti dall'accordo
2. Perché l'istruttoria della Banca ha dato esito negativo
3. Perché il soggetto garante non ha concesso l'allungamento della garanzia
4. Per altri motivi

areastudi@elabora.coop



PALAZZO DELLA COOPERAZIONE

via Torino, 146

00184 Roma

tel. +39 06 45 512 1

fax +39 06 88 541 002

www.elabora.coop

L'Area Studi della Confcooperative, istituita presso la società Elaborata, si propone di essere Osservatorio Permanente e strumento di supporto alla conoscenza dei processi che caratterizzano l'economia in generale e quella cooperativa e del Sistema Confcooperative, in particolare. L'Area Studi dispone congiuntamente degli strumenti di monitoraggio sull'evoluzione strutturale delle cooperative, sui flussi dimensionali e associativi, sull'evoluzione congiunturale e sull'evoluzione organizzativa, gestionale e direzionale. Il modello operativo proposto si configura, quindi, in un approccio di intervento integrato volto a valorizzare il collegamento tra la specificità dell'economia aziendale cooperativa, i comportamenti microeconomici e l'analisi macroeconomica.

Gli obiettivi dell'Area Studi sono, di seguito, sintetizzati:

- *Indagare ed interpretare le dinamiche che caratterizzano il sistema Confcooperative sia su base settoriale, sia territoriale, sia dimensionale;*
- *Contestualizzare i risultati delle indagini all'interno degli ambiti socio-economici di pertinenza;*
- *Fornire un supporto interpretativo per la comprensione dei fenomeni in essere e/o potenziali, strumentale alla messa a punto di azioni ed interventi da parte del Sistema Confcooperative, ai suoi diversi livelli;*
- *Fornire al Sistema Confcooperative servizi e attività di analisi, studio e consulenza anche attraverso ricerche sui fabbisogni di sviluppo ed innovazione del Sistema;*
- *Svolgere attività di consulenza strategica e direzionale diffondendo a tutti i livelli del Sistema Confcooperative la cultura della "Corporate Governance", promuovendo il processo di allineamento e la "compliance" alle normative, ai modelli e alle migliori prassi nazionali e internazionali.*



martedì 20 gennaio 2015

Fondosviluppo spa (Confcooperative)**FONDOSVILUPPO (Confcooperative)**

1. Premessa.....
2. Attività generale.....
3. Tipologie di intervento.....
4. L'andamento del 3%.....
5. L'Attività nel triennio:
- 5.1. Gli interventi di promozione:
- 5.2. Gli interventi diretti.....
- 5.3. Attività di monitoraggio delle partecipate.....

1. Premessa

Fondosviluppo è il fondo mutualistico di Confcooperative, istituito, secondo i dettami della legge 59/92, da Confcooperative, che ne detiene l'80% del capitale sociale, e da Federcasse, che ne detiene il 20%.

La sua struttura di governo, nel periodo in esame, è stata costituita da 7 Consiglieri di amministrazione, di cui un Presidente, Un Vice Presidente e un Consigliere Delegato. Il collegio sindacale è stato composto da 3 membri effettivi e due supplenti. La società si è dotata anche di un ODV ai sensi della legge 231/2001. Nel periodo in esame, la struttura di Fondosviluppo è stata composta da un Direttore e da dodici dipendenti.

Fondosviluppo ai sensi della L. 59/92 ha proseguito, nel periodo preso in esame, l'attività di promozione e sviluppo sia del sistema imprenditoriale cooperativo che degli enti cooperativi, con particolare attenzione alle ricadute - anche indirette - occupazionali, all'adeguamento tecnologico e alla preferenza attribuita dalla Legge alle regioni meridionali.

Il triennio in considerazione è stato caratterizzato dagli effetti negativi della crisi economica sulla redditività delle cooperative con ripercussioni dirette sull'operatività del Fondo: in primo luogo, riducendo le risorse (vedi Tabella in allegato), rispetto al triennio precedente.

Tuttavia questo non ha impedito di svolgere attività significative per il sostegno di nuove cooperative e lo sviluppo di quelle esistenti e di individuare nuove linee di intervento al fine di sostenere i territori e l'economia sociale.

2. Attività generale

Fondosviluppo è intervenuto prioritariamente per concorrere all'attuazione di progetti strategici settoriali, che coinvolgono direttamente o indirettamente – tramite forme di integrazione - un vasto numero di cooperative o Enti interessati, con preferenza per quelli che comportano incrementi di occupazione ed investimenti nel Mezzogiorno.

Fondosviluppo ha valutato preferenzialmente i progetti nei quali il proprio intervento ha consentito di attivare l'utilizzo di incentivi e altre misure pubbliche di sostegno, per perseguire un effetto moltiplicatore delle risorse impiegate.

3. Tipologie di intervento

Gli interventi del Fondo si articolano nelle seguenti principali tipologie:

- A)** interventi finanziari diretti alle imprese cooperative, a loro Consorzi o a Società controllate da queste;
- B)** creazione o rafforzamento di strumenti finanziari e/o convenzioni, per uno o più settori, a livello o con valenza regionale o nazionale, finalizzati allo sviluppo cooperativo, che possano determinare condizioni ed opportunità favorevoli, delle quali possano beneficiare un numero elevato di cooperative;

- C)** realizzazione, gestione ed organizzazione di progetti aventi obiettivi di promozione, solidarietà, sviluppo ed innovazione del sistema cooperativo, anche attraverso la strutturazione di una rete di servizi rivolti alle imprese cooperative e ai loro soci;
- D)** gestione ed organizzazione di attività formative a vantaggio del personale direttivo e tecnico operante in ambito cooperativo;
- E)** realizzazione di studi e ricerche a carattere scientifico, economico e sociale, di rilevante interesse per il movimento.

La partecipazione ai progetti di creazione di nuova impresa cooperativa può avvenire fino ad un limite massimo del 50% degli investimenti ammessi, attraverso le seguenti modalità:

- intervento nel capitale sociale, a titolo di socio sovventore o finanziatore ex art. 2526 del Codice civile, per un periodo, di norma non superiore a 5 anni, entro il quale il capitale dovrà essere rimborsato;
- finanziamento a medio termine di norma non superiore a 5 anni, con restituzione semestrale, a rate costanti a tassi agevolati, in relazione a parametri di mercato e alla localizzazione degli investimenti.

Nei progetti di sviluppo di imprese cooperative già in attività, o di società da esse controllate, Fondosviluppo S.p.A. può intervenire, fino ad un limite massimo del 40% degli investimenti ammessi, attraverso le seguenti modalità:

- finanziamento a medio termine di norma non superiore a 5 anni, con restituzione semestrale, a rate costanti, a tassi agevolati, in relazione a parametri di mercato e alla localizzazione degli investimenti;
- intervento nel capitale sociale, a titolo di socio sovventore o finanziatore ex art. 2526 del Codice civile, per un periodo, di norma, di 5 (cinque) anni, entro il quale il capitale dovrà essere rimborsato.

4. L'andamento del 3%

I versamenti del 3% per il triennio ammontano complessivamente a 55,3 milioni di euro, 18 milioni di euro circa nel 2011, 17,8 milioni di euro nel 2012 e 19,4 milioni di euro nel 2013. Nel grafico è evidenziato il dettaglio per area geografica. Con circa 35,6 milioni di euro Federcasse è la prima federazione per versamenti, seguono Federsolidarietà con 6,5 milioni di euro e Fedagri con 5,5 milioni di euro. Gli enti che hanno versato sono stati 5800 nel 2011, 6122 nel 2012 e 5535 nel 2013.

Grafico 1- Importi Versamenti 3% per anno e area geografica (€/000)

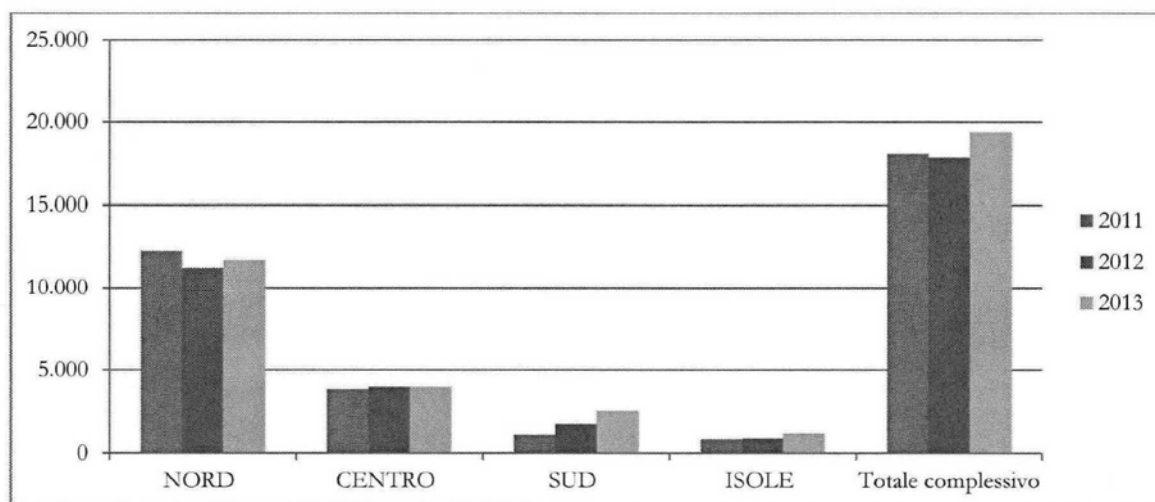
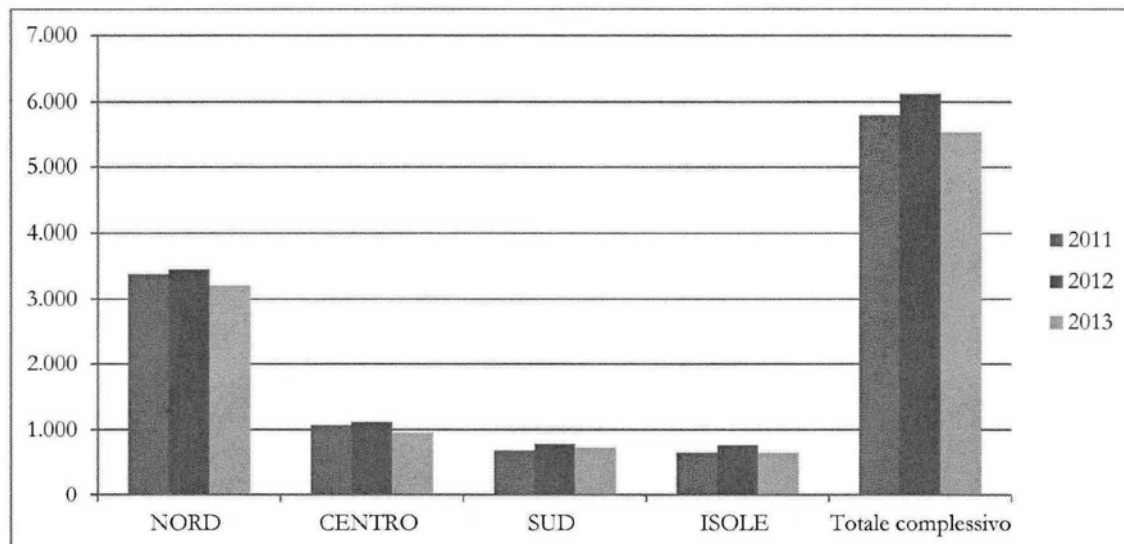


Grafico 2- Numero Enti Versanti 3% per anno e area geografica



5. L'Attività nel triennio:

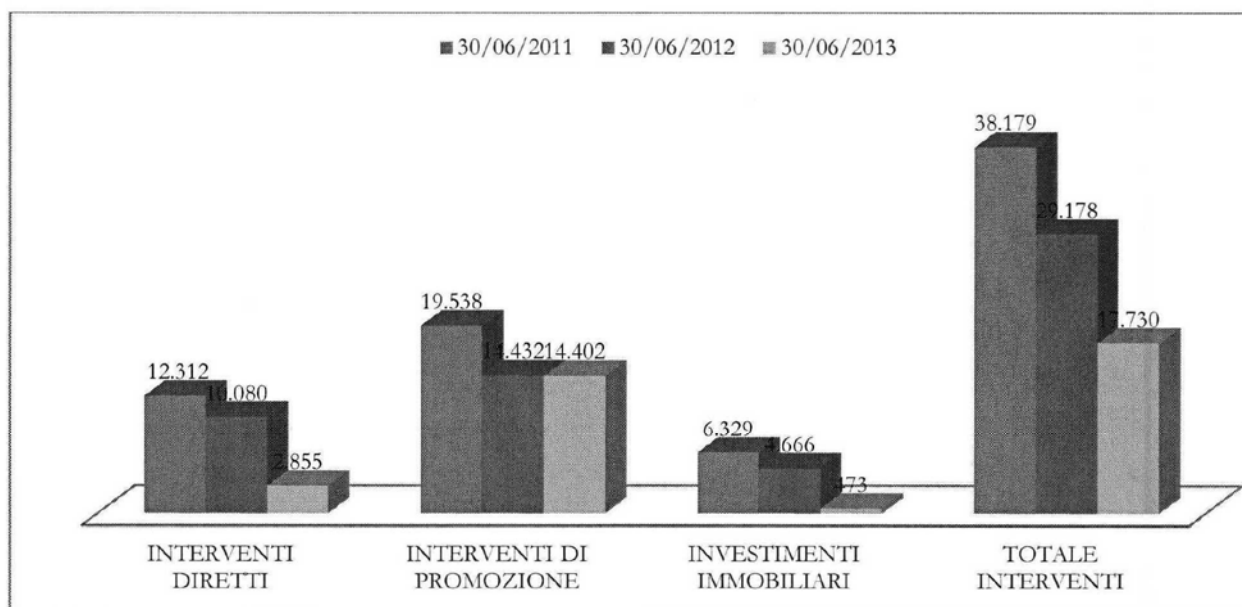
Nei tre esercizi il totale degli interventi è stato di oltre 85 milioni di euro, così suddivisi : 39,1 milioni di euro nel 2011, 28,2 milioni di euro nel 2012, 19 milioni nel 2013¹. La somma degli interventi supera quanto raccolto con il 3% durante il periodo, a dimostrazione di una effettiva funzione anticiclica del fondo gestito in favore delle cooperative, anche utilizzando le risorse accantonate negli anni passati.

Gli interventi diretti sono stati in media il 30% delle risorse, la restante parte è rappresentata da interventi di promozione strategica e da investimenti immobiliari, di natura sostanzialmente straordinaria.

Per maggiore dettaglio si rimanda al grafico riepilogativo.

¹ N.B.: l'esercizio si chiude a fine giugno di ogni anno.

Grafico 3 Attività del fondo 2011 -2013 (€/000)



5.1. Gli interventi di promozione:

Sviluppo di strumenti finanziari e convenzioni

Al fine di aumentare le possibilità di intervento e di facilitare, con funzioni anticicliche, l'accesso al credito, Fondosviluppo ha posto in essere delle collaborazioni strategiche con diversi soggetti, istituzionali e non. Tra queste, la convenzione stipulata con Iccrea Banca Spa, per le operazioni di particolare significato cooperativo per dimensioni o per settori di attività. In tale ipotesi Fondosviluppo interviene a favore di un numero più ampio di società cooperative attraverso interventi non di diretta erogazione ma di abbattimento dell'onere restitutorio delle cooperative operando un concorso nell'abbattimento degli interessi sui finanziamenti concessi dal sistema delle Banche di Credito Cooperativo.

Sino a fine 2013, dal momento dell'entra in vigore nel giugno 2007, hanno fatto richiesta di accesso e sono stati ammessi a finanziamento n. 113 enti cooperativi per complessivi 335 milioni di € di finanziamenti, a fronte di concorsi in conto interesse per 4,8 milioni di euro.

Da tali dati emerge come tale strumento abbia consentito il raggiungimento di risultati particolarmente importanti e il valore aggiunto per Fondosviluppo dell'utilizzo della convenzione è nella generazione di un effetto di moltiplicazione di risorse, in sinergia con soggetti del sistema Confcooperative e a beneficio delle cooperative associate. Ciò assume significato ancor più positivo se si considera la particolare congiuntura economica che le nostre imprese hanno affrontato e stanno affrontando.

Fondosviluppo ha partecipato, inoltre, nel corso del triennio, alla costituzione di un Fondo per il rilascio di garanzie nei confronti delle cooperative sociali del Sud che richiedono finanziamenti bancari a fronte dei crediti vantati nei confronti della Pubblica Amministrazione. Tale Fondo di garanzia complessivamente ammonta a 5 milioni di Euro, di cui 700 mila euro a carico di Fondosviluppo, gli altri sottoscrittori sono la Fondazione con il Sud e gli altri fondi mutualistici. In base all'esame dei dati sull'utilizzo, il fondo non sta esprimendo tutte le sue potenzialità e si valuteranno eventuali iniziative al fine di favorire la fruibilità da parte delle cooperative. Al 31/12/2013 risultano garanzie deliberate per 2,4 milioni di euro circa, a fronte di finanziamenti per 4,8 milioni di euro circa, e garanzie erogate per 960 mila euro, a fronte di finanziamenti richiesti per quasi due milioni di euro. Sono state 25 le cooperative e i consorzi beneficiari.

Nell'ambito del sociale, nel corso del triennio, è stata approvata una convenzione con Banca Etica che prevede l'intervento di Fondosviluppo in abbattimento del tasso d'interesse, su mutui a medio e lungo termine per investimenti. Sono state deliberate alcune richieste di finanziamento a favore di realtà locali attraverso l'utilizzo di questa convenzione (circa due milioni di finanziamenti). Il plafond appostato da Fondosviluppo è di 200 mila euro.

Inoltre, al fine di sostenere settori specifici della cooperazione e di attivare strumenti di finanza locale sul territorio, Fondosviluppo è intervenuto anche in favore di consorzi fidi cooperativi, ha sottoscritto apposite convenzioni finalizzate alla costituzione di specifici fondi destinati al finanziamento di Enti cooperativi, principalmente in favore di Cooperfidi Italia, anche attraverso la sottoscrizione di strumenti finanziari partecipativi.

Il sostegno ai progetti del credito cooperativo

Dal punto di vista delle attività di promozione, è proseguita l'attività di sostegno ai progetti del credito cooperativo, secondo il Documento programmatico (annuale) per lo sviluppo del Credito Cooperativo approvato da Fondosviluppo, in coerenza con il Programma del triennio 2010-2012, relativo al Credito cooperativo, che delinea le strategie e gli sviluppi del settore del credito cooperativo.

Molti sono stati i progetti del credito cooperative sostenuti, che spaziano dalle attività di compliance e di aggiornamento normativo e regolamentare, a progetti riguardanti il Fondo di garanzia istituzionale, a convegni formativi e tecnici per dirigenti e quadri di Federcasse e delle BCC, compresi i componenti degli organi sociali, fino a numerose attività di studio e ricerca.

Nel complesso del triennio, questi interventi hanno comportato un impegno finanziario di oltre 18,5 milioni di euro, così suddivisi: 8 milioni per l'esercizio 2011, 5,4 milioni per l'esercizio 2012 e 5,3 per il 2013.²

Promozione, solidarietà, sviluppo ed innovazione del sistema cooperativo

Fondosviluppo nel corso del triennio ha operato per il rafforzamento degli enti territoriali promossi nel sistema Confcooperative (Centri Servizi, in forma cooperativa), al fine di renderli maggiormente capaci di promuovere ed assistere le cooperative in termini di innovazione e sviluppo.

Essenzialmente si è trattato di proseguire e consolidare, sulla base di una politica dei servizi condivisa e a completamento di interventi compiuti da Fondosviluppo nel corso degli anni precedenti, il processo di aumento dell'innovazione tecnologica nelle attività di promozione, assistenza tecnica e servizi per lo sviluppo, rivolte alle cooperative principalmente da parte di centri servizi territoriali, essi stessi organizzati in forma cooperativa.

Il processo, di carattere innovativo, ha consentito il miglioramento delle dotazioni a disposizione dei Centri Servizi territoriali del sistema Confcooperative, la loro migliore e più efficiente capacità di relazione con le cooperative, la strutturazione di servizi informatizzati, quest'ultima in base alla realizzazione di applicativi dedicati.

Nel corso del triennio in esame, è partito, a complemento di questa operazione, un processo di cd. "sartorializzazione" dei servizi offerti dai soggetti territoriali (ossia una taratura specifica dei servizi alle esigenze e alle caratteristiche degli operatori e delle cooperative beneficiarie) che ha portato, a fine 2013, a servire 2.100 cooperative, tramite l'assistenza di 17 Centri servizi territoriali cd "sartorializzati"

Sono comunque 112 i soggetti cooperativi, su altrettante provincie, interessati da questi interventi.

Infine, si ricordano due interventi di promozione rilevanti accaduti nel periodo in esame.

² idem

Il primo riguarda la cooperazione femminile, si tratta di un progetto in tema di strumenti di conciliazione dei tempi dedicati alla Famiglia, al Lavoro e all'impresa (es. voucher, fondi integrativi, ecc.).

Il Fondo – proseguendo l'attività di sostegno finanziario dell'iniziativa avviata nei precedenti periodi - è intervenuto a supporto del piano di promozione e diffusione pubblica del progetto, della realizzazione del sito e nella costruzione di un kit formativo/informativo rivolto alle donne cooperatrici e alle cooperative.

Il secondo riguarda il campo della cooperazione internazionale, con il sostegno ai progetti di "Coopermondo", finalizzati – in sinergia con il Credito Cooperativo – alla promozione della cooperazione in Benin e in Togo, quest'ultimo finalizzato a promuovere finanziamenti a condizioni vantaggiose sul mercato locale da parte di sei Banche Credito Cooperativo.

Attività formativa

Le attività di formazione realizzate sono riferite a progetti di particolare valore innovativo con contenuti scientifici e/o sociali di importanza straordinaria e con obiettivi di altrettanto grande rilievo nella formazione di risorse umane dedicate allo sviluppo della cooperazione .

Fondosviluppo sostiene iniziative di ricerca ed istruzione (corsi di laurea, di c.d. laurea breve, cattedre di discipline cooperative) gestiti da Università e Organismi da esse derivanti.

Studi e ricerche

Fondosviluppo realizza studi e ricerche, indagini di mercato, finalizzati all'attuazione di progetti complessivi di promozione cooperativa, di integrazione, innovazione e sviluppo economico-scientifico.

Investimenti Immobiliari

Nel corso del triennio, Fondosviluppo, per rispondere sia ad un'esigenza di strutturazione di alcune Confcooperative territoriali ma anche per approfittare della congiuntura di mercato favorevole, ha proceduto ad acquistare una serie di immobili in alcune regioni di Italia, al Nord come al Sud, contribuendo altresì ad una patrimonializzazione ulteriore di Fondosviluppo.

L'esborso finanziario è stato pari a oltre 11 milioni di euro, per tutto il triennio.

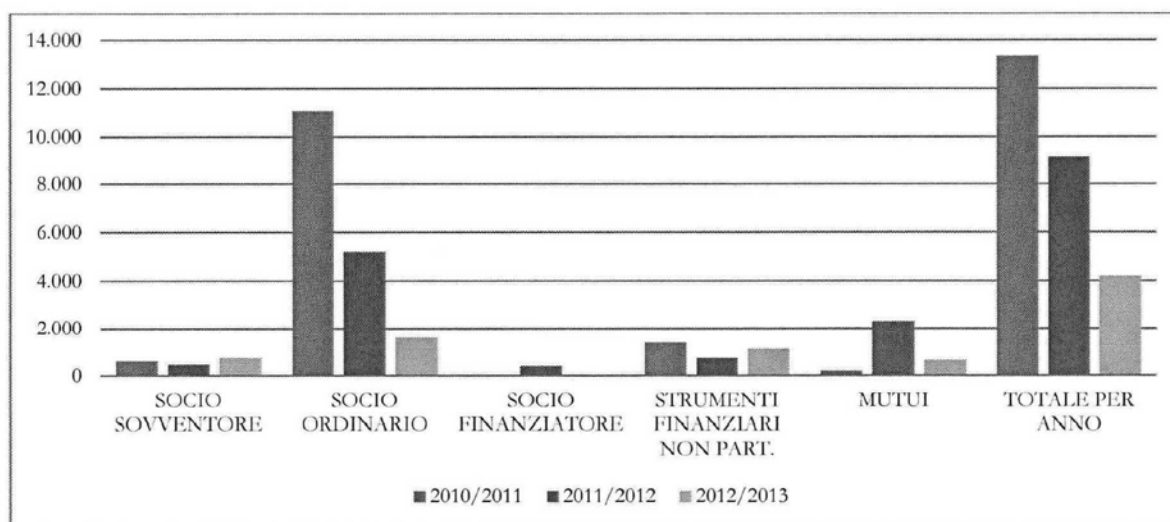
5.2. Gli interventi diretti

Nel periodo, il Fondo è intervenuto a sostegno di alcune strutture strategiche di interesse nazionale operanti in tutti i settori di riferimento. In particolare, gli interventi a supporto del settore assicurativo, del rilascio delle garanzie, del credito, dell'agricoltura ed agroalimentare, del consumo, oltre che del sociale, assumono una rilevanza sostanziale per le ricadute dirette ed indirette su tutti gli Enti cooperative; gli interventi (in totale 37), tramite partecipazioni, mutui o strumenti finanziari, ammontano per il triennio a più di 26,5 milioni di euro, così suddivisi: 13,3 milioni di euro nell'esercizio 2011, 9,1 milioni di euro nel 2012, 4,2 milioni di euro nel 2013³.

Il grafico di sotto riporta il dettaglio per tipologia di intervento.

In prevalenza, gli interventi diretti hanno avuto forma di socio ordinario.

Grafico 4 Interventi diretti nel triennio per tipologia (€/000)



³ idem

In ordine alle attività di finanziamento a mutuo, si sottolinea il progetto "Primi passi", rivolto al sostegno finanziario di micro-cooperative localizzate nelle Regioni meridionali, iniziativa che vede il coinvolgimento dei Centri Servizi nella fase di prima selezione ed assistenza gestionale delle imprese.

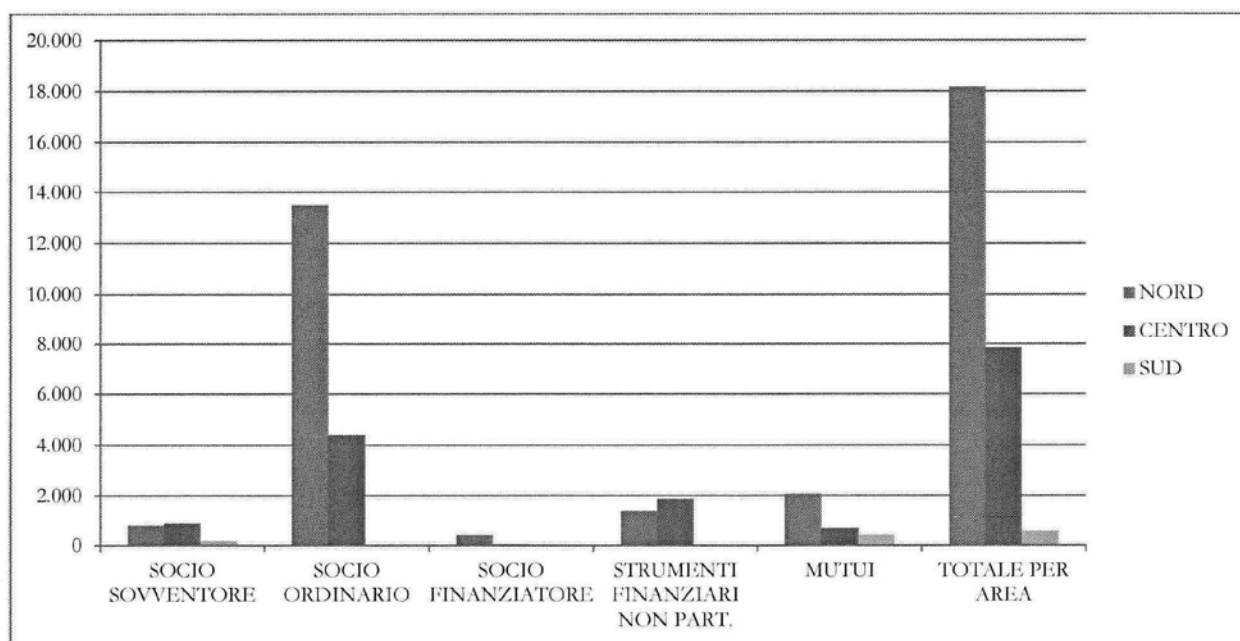
L'impegno finanziario è stato di 204 mila euro per sei cooperative.

Per quanto riguarda la destinazione geografica degli interventi, si nota che il 32% del valore degli interventi (in numero 18 su un totale 37) è andata in favore di cooperative del Centro e del Sud, la restante parte verso quelle del Nord.

Gli interventi diretti, come socio sovventore, finanziatore o ordinario, sono pressoché totalmente rivolti a cooperative del Centro e del Nord. Un terzo dei mutui invece sono rivolti al Centro Sud.

Si tenga conto che gran parte degli interventi diretti in Regioni del Centro e del Nord sono rivolti a cooperative o enti di carattere nazionale, operanti anche nel Mezzogiorno d'Italia, infatti, benché alcune cooperative e società a controllo cooperativo abbiano la sede legale nelle Regioni del Centro Nord (Emilia Romagna e Lombardia soprattutto), sono di sistema e attive in maniera significativa su tutto il territorio nazionale.

Grafico 5 Interventi diretti per aree geografica e tipologia (€/000)



5.3. Attività di monitoraggio delle partecipate

Nel corso del periodo in esame è proseguito il monitoraggio delle partecipate dal Fondo, che consente di monitorare l'andamento delle imprese, con particolare riferimento alle partecipazioni più importanti e/o a quelle più rischiose. Si tratta di un monitoraggio che riguarda l'analisi dei bilanci e dei principali documenti economico/finanziari, la partecipazione diretta o per delega alle principali assemblee dei soci delle cooperative, la reportistica degli amministratori o sindaci designati da Fondosviluppo, nonché visite dirette alle cooperative.

Da tale attività è emerso il contesto generale attuale di crisi, oltre alle difficoltà delle imprese che operano in prevalenza con la committenza pubblica, ma anche una complessiva tenuta delle cooperative partecipate e un rischio contenuto per Fondosviluppo.

RELAZIONE SULL'ATTIVITA' DI REVISIONE COOPERATIVA

(Redatta ai sensi dell'articolo 12 del D.M. 11 Ottobre 2004)

CONFCOOPERATIVE

Servizio Revisione

1. Introduzione
2. L'attività svolta
- a. Riepilogo 2011/2012
- b. Ripartizione geografica
- c. Revisioni annuali
- d. Il confronto con i bienni precedenti.....
- e. Le Relazioni di mancata revisione.....
3. Gli esiti delle revisioni
- a. Il riepilogo.....
- b. Le diffide
4. I contributi di revisione
- a. Ripartizione per singole fasce
5. I revisori e la formazione.....
- a. I revisori confederali: attività svolte e caratteristiche
- b. I nuovi revisori : dalla selezione all'abilitazione operativa
6. La certificazione.....
- a. Riepilogo certificabili biennio 2011/2012
- b. Le società di certificazione convenzionate
7. Le banche di credito cooperativo

1. INTRODUZIONE

Nel biennio 2011/2012 si sono manifestati, con maggiore diffusione e forza, i segnali della crisi economica che colpisce il tessuto economico-produttivo del Paese e, quindi, le stesse imprese cooperative.

L'attività di vigilanza di Confcooperative, esercitata nei confronti di tutte le cooperative aderenti, conferma questo assioma: crescono le proposte di provvedimenti sanzionatori, soprattutto le liquidazioni coatte amministrative, crescono le diffide irrogate per inadempienze sanabili ma, nel contempo, diminuiscono quelle che si concludono con esito positivo.

Sono aumentate, sia pure in misura contenuta, le relazioni di mancata revisioni e, nel contempo, è diminuito il numero delle cooperative da assoggettare a revisione.

In ogni caso, la nostra Associazione - nel rispetto rigoroso delle norme vigenti e delle finalità della revisione cooperativa - ha orientato l'attività verso:

- la tensione al riequilibrio tra le funzioni di controllo e quella rivolta al miglioramento delle gestioni;
- lo sforzo diretto ad elevare la qualità intrinseca della revisione;
- lo sviluppo delle tecnologie informatiche e l'affinamento delle procedure relative;
- la valorizzazione della revisione come fonte di conoscenze utili per promuovere l'evoluzione gestionale, la validità della "governance" e la crescita imprenditoriale.

Una particolare attenzione è stata posta nella formazione e nell'aggiornamento dei revisori: dopo aver intrapreso un'intensa attività formativa, anche il biennio 2011/2012 è stato caratterizzato da un sentito impegno confederale atto a valorizzare la figura del revisore e il ruolo della revisione.

L'organizzazione dell'attività di vigilanza si è mantenuta su costanti livelli di efficienza, conseguendo piccoli margini di miglioramento.

2. L'ATTIVITA' SVOLTA

A. Riepilogo 2011/2012

Nel corso del biennio e nelle sole regioni a statuto ordinario, sono state revisionate tutte le 13.652 cooperative previste, di cui 7.846 cooperative a periodicità biennale e 5.806 cooperative a periodicità annuale.

Sono state effettuate tutte le 19.192 revisioni, di cui 7.846 revisioni biennali e 11.346 revisioni annuali.

La tabella sottostante sintetizza i dati nazionali: per regione sono indicate le cooperative revisionate, le revisioni svolte suddivise fra biennali ed annuali e le percentuali di realizzazione.

Area Revisionale	Cooperative	Revisioni previste			Revisioni eseguite			
		totale	biennali	annuali	totale	%	biennali	annuali
PIEMONTE	1.096	1.525	629	896	1.525	100%	629	896
LOMBARDIA	2.734	4.115	1.306	2.809	4.115	100%	1.306	2.809
VENETO	1.152	1.671	622	1.049	1.671	100%	622	1.049
EMILIA ROMAGNA	1.686	2.269	1.090	1.179	2.269	100%	1.090	1.179
LIGURIA	426	615	233	382	615	100%	233	382
TOSCANA	1.062	1.463	665	798	1.463	100%	665	798
MARCHE	393	513	271	242	513	100%	271	242
UMBRIA	234	318	147	171	318	100%	147	171
LAZIO	1.562	2.246	870	1.376	2.246	100%	870	1.376
ABRUZZO	341	451	214	237	451	100%	214	237
MOLISE	124	177	70	107	177	100%	70	107
CAMPANIA	671	924	327	597	924	100%	327	597
PUGLIA	1.076	1.393	749	644	1.393	100%	749	644
BASILICATA	228	332	118	214	332	100%	118	214
CALABRIA	236	336	134	202	336	100%	134	202
SARDEGNA	631	844	401	443	844	100%	401	443
TOTALE	13.652	19.192	7.846	11.346	19.192	100%	7.846	11.346

Tabella n. 1 – Attività svolta

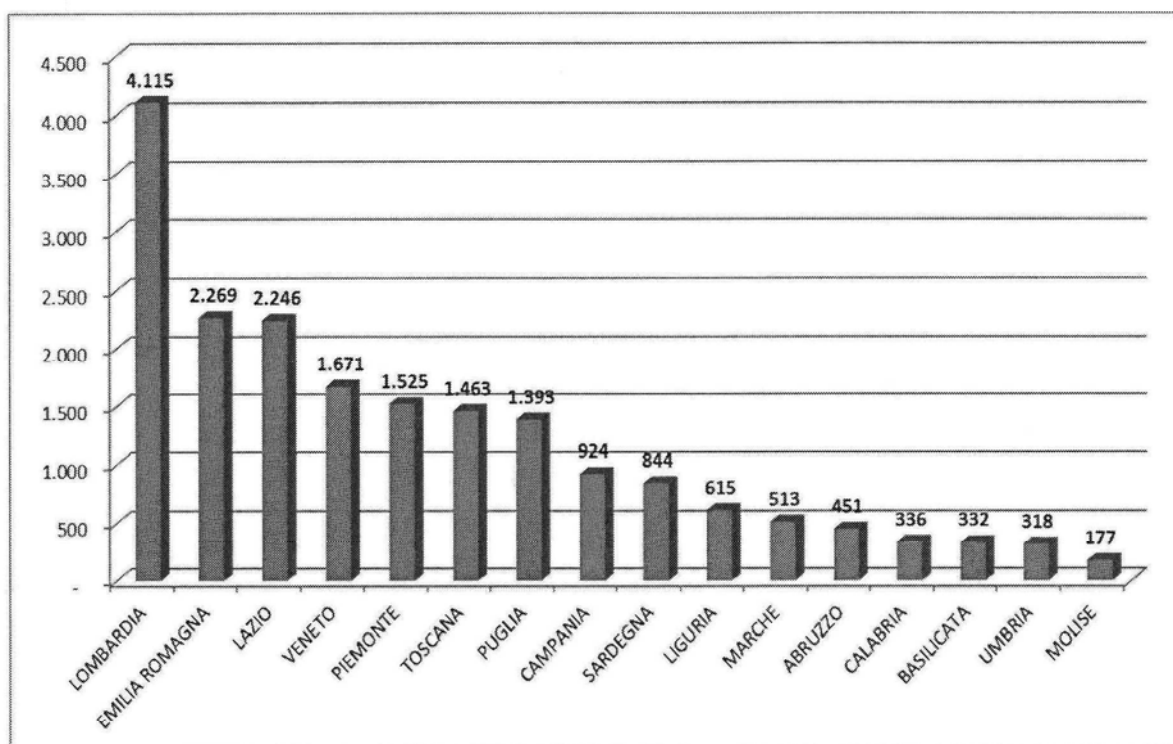


Grafico n. 1 - Ripartizione geografica delle revisioni

Nel biennio 2011/2012 è stato adottato un nuovo modello di programmazione dell'attività revisionale. Il modello è incentrato in verifiche periodiche di realizzazione: dopo le iniziali difficoltà, il nuovo assetto ha prodotto i risultati auspicati.

Sono stati ridotti alcuni ritardi, è stata distribuita in maniera più equilibrata e coerente l'attività in tutto il biennio, sono stati utilizzati nuovi strumenti per la valutazione della situazione economica e patrimoniale nonché per quella finanziaria dell'impresa sottoposta a revisione.

L'efficienza del modello sarà maggiormente apprezzata nel biennio 2013/2014, avendo ormai rodato le procedure introdotte ed apportato le modifiche e le integrazioni suggerite dall'esperienza.

B. Revisioni annuali

Un tema di particolare valenza è costituito dalle cosiddette *revisioni annuali* ovvero atti rinnovati anno dopo anno rispetto alla frequenza biennale, originariamente prevista.

Le revisioni annuali rappresentano oggi, in Confcooperative, circa il 60% di tutto il programma di vigilanza: un impegno particolarmente gravoso anche per l'esiguità delle risorse disponibili. Impegno assolto, tuttavia, con altrettanta puntualità. La tabella n. 1 declina, per ogni regione, l'entità delle revisioni biennali e di quelle annuali rispettivamente, il grafico n.2 sintetizza l'onere delle annuali.

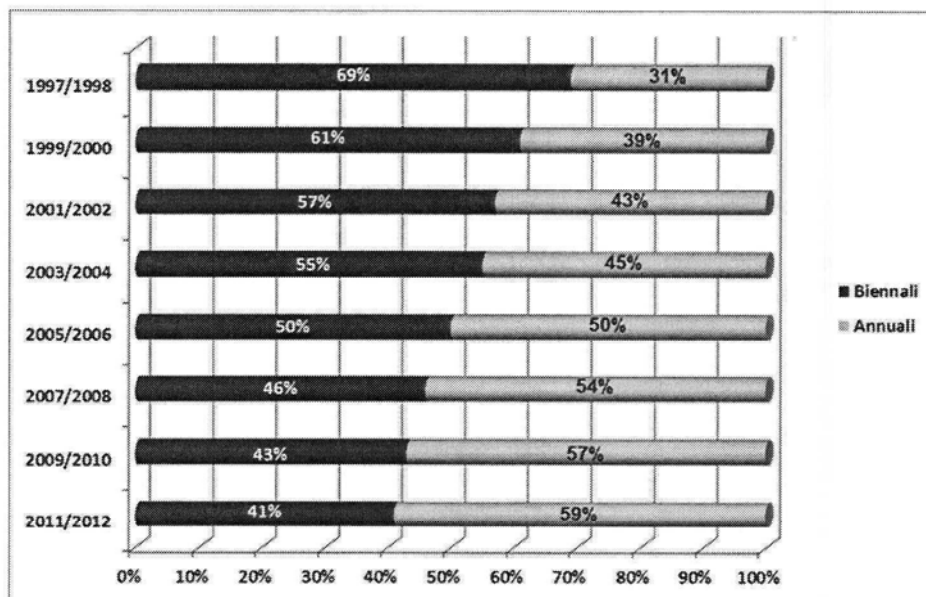


Grafico n. 2 - Ripartizione % revisioni annuali dal 1997/1998

L'aumento delle revisioni annuali è una tendenza costante, fin da quando è stata introdotta, nella legislazione specifica, l'annualità della revisione per alcune categorie di cooperative, in specie quella delle sociali e quella delle edilizie.

Questo trend si è riprodotto anche nel 2011/2012 pur di fronte all'espandersi delle difficoltà economiche e finanziarie che hanno interessato anche le imprese cooperative.

L'incremento è dovuto soprattutto alla maggiore presenza di cooperative sociali, mentre in decremento sono le cooperative edilizie. Più contenuto è invece l'aumento di cooperative che sono tenute a rinnovare i controlli ogni anno perché in possesso di altri requisiti, quali un determinato ammontare del valore della produzione, il controllo di spa o srl, il valore delle riserve.

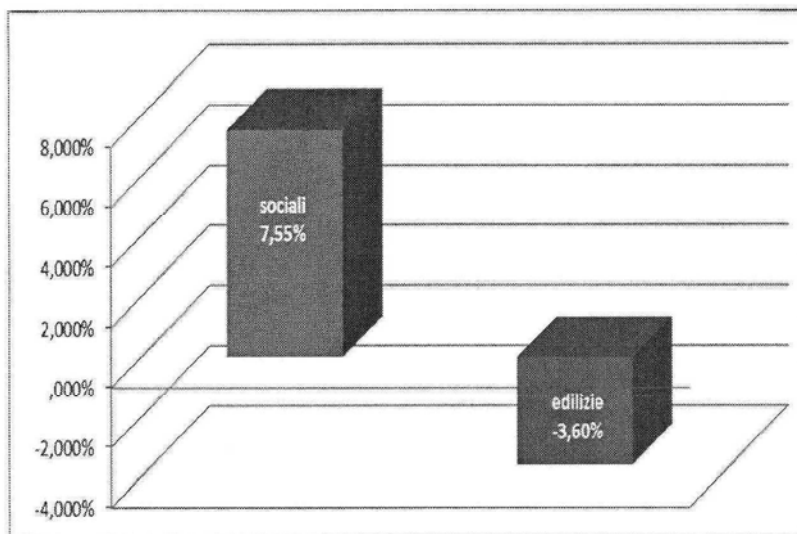


Grafico n. 3 – variazioni revisioni annuali

In ben 14 regioni è stata superato il 50% ed addirittura il 60% in Lombardia (68,26%), Campania (64,61%), Basilicata (64,46%), Veneto (62,78%), Liguria (62,11%), Lazio (61,26%) e Calabria (60,12%). Inferiore invece al 50% l'entità delle revisioni annuali nelle Marche e in Puglia.



Cartina n. 1 - Revisioni annuali rispetto alle revisioni biennali

C. Il confronto con i bienni precedenti

L'attività di vigilanza è cresciuta - limitandoci ai bienni più recenti - dagli 11.225 verbali del 1993/1994 ai 18.423 del 2007/2008, fino ad arrivare al picco di 19.192 verbali di revisione in questo biennio.

La curva evidenzia lo sviluppo dell'attività dal 1993 al 2012.

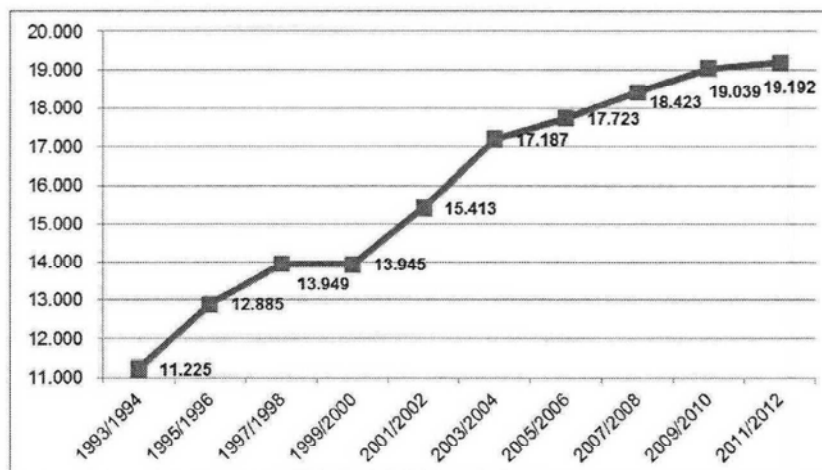


Grafico n. 4 – Andamento dell'attività in venti anni

I primi anni '90 hanno visto un incremento dell'attività di controllo, sia in termini assoluti che relativi rispetto all'universo delle cooperative aderenti, raggiungendo punte dell'80% di revisioni effettuate e dell'85% di cooperative revisionate almeno una volta nel biennio di competenza. Nella seconda parte degli anni '90 si è perfezionata l'efficienza del modello revisionale di Confcooperative con percentuali di copertura delle associate sempre vicine al 100%, in un contesto evolutivo più complesso e impegnativo rispetto al passato. Il biennio 2009/2010 migliora il trend positivo degli ultimi anni, avvicinandosi sempre più al 100% (99,95%) anche delle revisioni previste. Il 2011/2012, invece, è un biennio in cui per la prima volta si raggiunge il 100% delle revisioni previste.

Un contesto contraddistinto dal progressivo perfezionamento informatico dell'attività di revisione, dalla cancellazione dagli elenchi di enti inattivi o dalla dubbia vitalità e dalla contemporanea costituzione ed adesione di nuove cooperative, molte delle quali caratterizzate da elevata intensità di fattore lavoro, legata alla fornitura di servizi professionali alle persone e alle imprese e in buona parte soggette all'obbligo della revisione annuale.

D. Le relazioni di mancata revisione

Le relazioni di mancata revisione, rispetto al biennio precedente, hanno avuto lo stesso indice di aumento e da 1.761 sono salite a 1.813. L'incidenza maggiore si è registrata nel Lazio e in Abruzzo, rispettivamente con il 21,33 e il 18,40 per cento.

Si precisa che le relazioni di mancata revisione sono state redatte prevalentemente per cooperative inattive ed irreperibili, per le quali sono stati posti in essere tutti i tentativi di acquisire informazioni presso le competenti Camere di Commercio e Tribunali.

Ciò significa che si tratta di cooperative ormai estinte, rispetto alle quali Confcooperative ne ha dato sollecita comunicazione al Ministero dello Sviluppo Economico.

Non sono frequenti, invece, i casi in cui le cooperative si sono volutamente sottratte alla revisione: i verbali, anche in questo caso, sono stati inviati al Ministero di cui non si conoscono, però, alla data attuale, i complessivi orientamenti. Alcuni dati:

- Relazioni di mancata revisione 1.813
- Rispetto al biennio precedente +3,03%

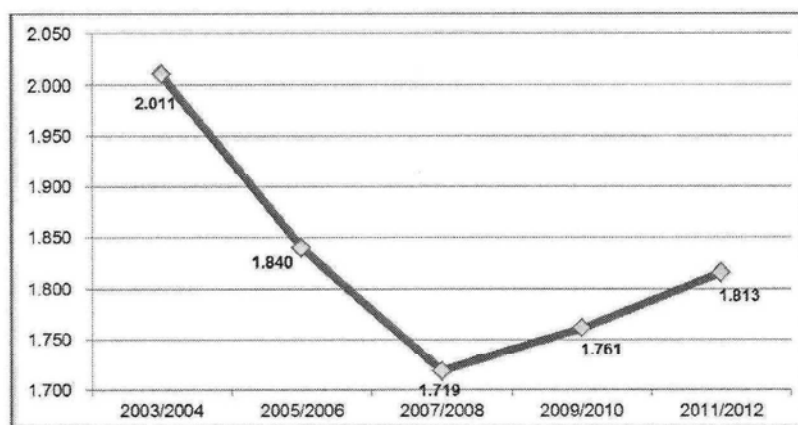


Grafico n. 5 - Mancate revisioni per regioni: trend dieci anni

Confcooperative ha avviato negli anni scorsi un penetrante lavoro di aggiornamento” degli elenchi, iniziando dalle regioni settentrionali. Questa azione organizzativa sta ora prendendo corpo anche le regioni del Mezzogiorno (come si evince dai dati di Molise e Basilicata). Persiste comunque l'esigenza di definire, congiuntamente al Ministero ed alle altre Associazioni nazionali, criteri comuni di accertamento e di definizione di tutte le cooperative da assoggettare a vigilanza.



Cartina n. 2 - Mancate revisioni per regioni

Ciò al fine di non escludere a priori, dall'attività di vigilanza, cooperative invece tenute ai controlli e di non falsare i risultati complessivi dichiarati.

3. GLI ESITI DELLE REVISIONI

A. Riepilogo

Sulla base delle finalità previste dalla relazione sull'attività di vigilanza ordinaria svolta nel biennio 2011/2012 e in coerenza con le relazioni relative ai bienni precedenti, il Servizio revisione ha analizzato la totalità delle revisioni, annuali e biennali effettuate.

L'analisi seguente è stata svolta tenendo conto delle mancate revisioni e delle diffide in corso.

Nell' 86,91% dei casi la revisione è terminata con la proposta di rilascio dell'attestato.

Nel restante 13,09% dei casi (pari a 2470 revisioni), la revisione si è conclusa con esito negativo.

Delle 2470 revisioni concluse con esito negativo, il 7,63% del totale delle revisioni si è chiuso con proposta di provvedimento: 367 sono state le proposte di Liquidazione Coatta Amministrativa, 387 Gestioni Commissariali, 500 Scioglimenti (con o senza nomina del Commissario Liquidatore) e 210 sono state le proposte di sostituzione dei liquidatori.

Le regioni con il maggior numero di attestazioni sono quelle settentrionali (tranne la Liguria) e il Lazio.

Risultati importanti sono stati conseguiti anche nelle restante regioni, comunque. Solamente in Abruzzo e in Basilicata la revisione sembra rappresentare le maggiori difficoltà delle cooperative vigilate.

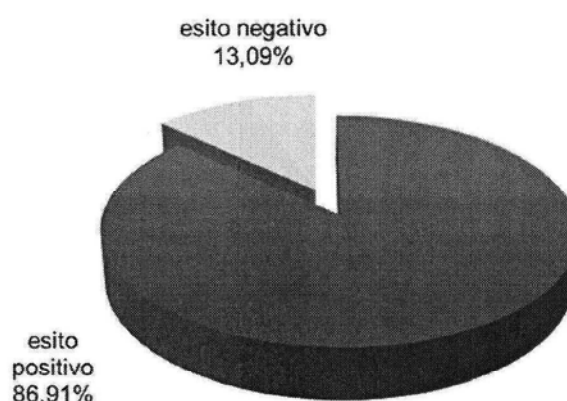


Grafico n. 6 – Esiti delle revisioni



Cartina n. 3

Revisioni con proposta di rilascio attestato per regione

B. Le Diffide

Il 13,50% delle revisioni eseguite si è concluso con la diffida (in aumento rispetto al 10,20% dello scorso biennio).

Le diffide, nell'82,44% dei casi, si sono concluse con proposte di rilascio delle attestazioni. In gran parte delle regioni, è stata superata o comunque sfiorata la media complessiva. La cartina geografica evidenzia come solo in tre regioni (E. Romagna, Abruzzo e Molise) l'esito negativo sia stato più diffuso.



Cartina n. 4 - % diffide per regione

Questa particolarità va attribuita soprattutto alle crescenti difficoltà delle imprese cooperative, in specie quelle edilizie. Questo è il caso, soprattutto, dell'Emilia Romagna.



Cartina n. 5 - Esiti delle diffide

Ma le diffide, con una percentuale maggiore rispetto al biennio precedente, si sono concluse anche con proposte di sanzioni, trasmesse al ministero. Elevata è la fattispecie rappresentata dalle liquidazioni coatte e dalla nomina di un commissario governativo.

Il grafico riepiloga, per tipologia di sanzioni, gli esiti negativi delle diffide.

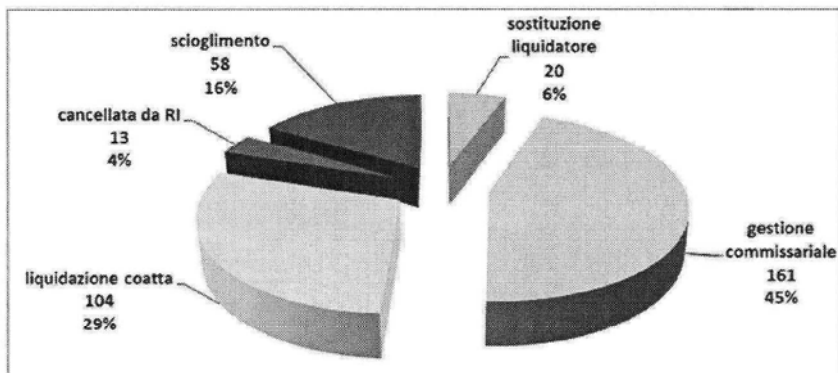


Grafico n. 7 - Esito negativo delle diffide

4. I CONTRIBUTI DI REVISIONE

A. Ripartizione per singole fasce

La misura dei contributi dovuti dagli enti cooperativi per le spese relative delle revisioni, determinata con il decreto dell'11 aprile 2011, ha subito un lieve incremento rispetto al biennio precedente: è stata infatti parzialmente recuperato l'incremento del costo della vita maturato negli ultimi sei anni.

Il decreto, in particolare, ha fissato cinque fasce contributive, il cui importo base è stabilito in Euro 280,00 per la fascia "A", in Euro 680,00 per la fascia "B", in Euro 1.350,00 per la fascia "C", in Euro 1.730,00 per la fascia "D" ed infine in Euro 2.380,00, per la fascia "E".

Anche per il biennio 2011/2012, sebbene ne fosse solo data facoltà, Confcooperative ha provveduto a notificare il contributo alle cooperative associate.

Nel rispetto delle norme, Confcooperative ha altresì applicato sanzioni ed interessi legali nei confronti delle cooperative risultanti inadempienti. Questo intervento è stato, rispetto al 2009/2010, più frequente.

Anche in questo biennio, come nel precedente, le cooperative risultano distribuite tra le diverse fasce di contributi, con una prevalenza delle fasce A, B e C.

Sostanzialmente la distribuzione delle cooperative nelle diverse fasce è rimasta pressoché invariata.

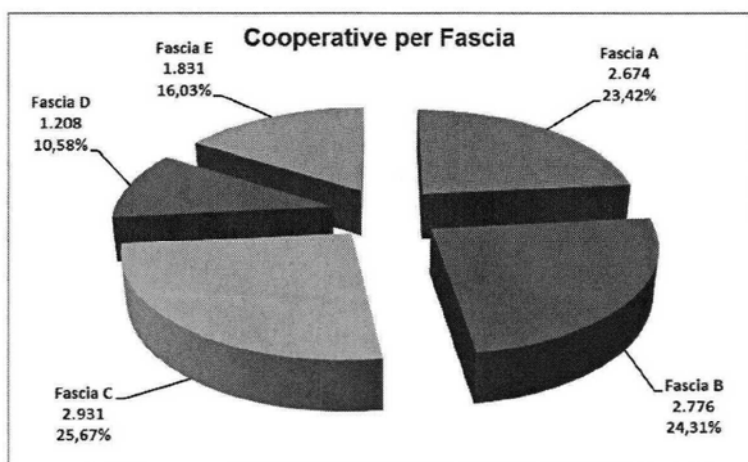


Grafico n. 8 - Distribuzione in fasce di contributi

Anche se le prime tre fasce sono quelle con il maggior numero di cooperative, le ultime tre (C, D, E) sono quelle con la resa maggiore. Il gettito complessivo è stato di oltre € 15.000.000,00. È cresciuto il contributo medio per regione, attestandosi sui 1.330,00. Ma cresce anche il numero delle cooperative in difficoltà con il versamento: il 25% delle diffide è dovuto a questa particolare fattispecie.

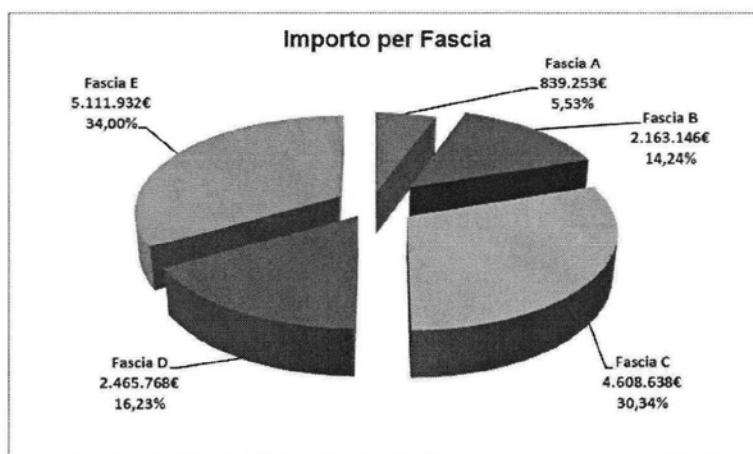


Grafico n. 9 - Gli importi per singola fascia

5. I REVISORI E LA FORMAZIONE

A. I revisori confederali: attività svolte e caratteristiche

Nel biennio 2011/2012 il Servizio Revisione ha effettuato un importante investimento sulla attività di formazione ed aggiornamento dei revisori impiegati nella attività di vigilanza.

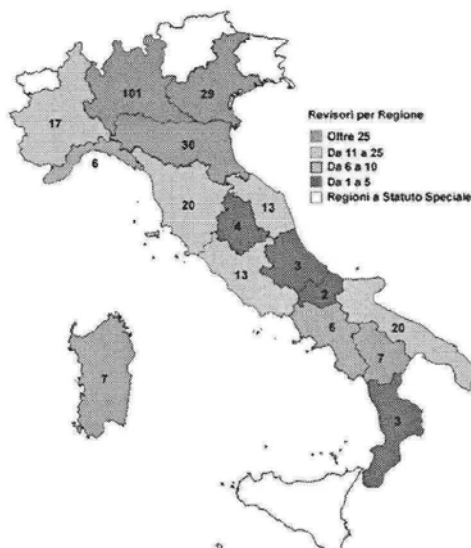
Sono stati organizzati seminari ed incontri di approfondimento su:

- Decreto legislativo 231
- Legge fallimentare;
- Le cooperative dopo la crisi;
- L'Analisi di Bilancio e strumenti informatici a supporto;
- I lavoratori svantaggiati nelle cooperative sociali di tipo B;
- La revisione per misurare l'autenticità cooperativa;
- La cooperazione nella crisi economica.

Inoltre è stata resa operativa la piattaforma di E-Learning del Servizio Revisione per una costante attività di formazione, informazione ed aggiornamento dei revisori.

Nel biennio 2011/2012 hanno operato complessivamente 281 revisori iscritti nell'elenco di Confcooperative con punte massime nella Lombardia in cui hanno operato 101 revisori e punte minime in Molise, in cui hanno operato solo 2 revisori.

Nel biennio 2011/2012 hanno operato complessivamente 281 revisori iscritti nell'elenco di Confcooperative con punte massime nella Lombardia in cui hanno operato 101 revisori e punte minime in Molise, in cui hanno operato solo 2 revisori



Cartina n. 6 – Revisori operanti per regione

B. I nuovi revisori: dalla selezione all'abilitazione operativa

Per rispondere alle numerose richieste di partecipazione a corsi per revisori e per disporre di nuovi revisori da impiegare nell'attività di vigilanza del biennio revisionale 2011/2012,

Confcooperative ha intensificato l'attività di formazione per revisori promuovendo ed organizzando, su autorizzazione del Ministero dello Sviluppo Economico, un corso di formazione per revisori, con 29 partecipanti.

Il corso è stato suddiviso in cinque moduli con sede nel Centro Italia (Todi) e sono stati trattati tutti i temi pratici e teorici inerenti la revisione.

Gli aspiranti revisori saranno operativi dal biennio 2013/2014 salvo casi eccezionali.

6. LA CERTIFICAZIONE

A. Riepilogo certificabili biennio 2011/2012

La revisione contabile e la certificazione obbligatoria di bilancio, già introdotta dal secondo comma dell'art. 15 della Legge n. 59 del 1992, è stata ulteriormente disciplinata dal primo comma dell'art. 11 della Legge n. 220 del 2002.

Ad oggi, quindi, le società cooperative e i loro consorzi sono assoggettati ad annuale certificazione di bilancio se superano almeno uno di questi parametri:

- valore della produzione (voce A del Conto Economico) superiore a 60.000.000 di euro;
- riserve indivisibili superiori a 4.000.000 di euro;
- prestiti o conferimenti di soci finanziatori superiori a 2.000.000 di euro;
- detenzione di partecipazioni di controllo in società per azioni.

Le cooperative aderenti assoggettate alla revisione contabile obbligatoria e alla certificazione di bilancio sono state 252 (4 in più rispetto allo scorso biennio). Il maggiore aumento di cooperative soggette a certificazione di bilancio si è avuto in Lombardia (+5). Tendenzialmente, dopo aver usufruito delle riserve di rivalutazione, che hanno portato ad un sostanziale aumento delle cooperative, il valore sembra essersi assestato.

Area Revisionale	Cooperative soggette a certificazione di bilancio (ex art. 15 L.59/92)				
	2007/2008	variazione	2009/2010	2011/2012	variazione
PIEMONTE	16	3	19	18	-1
LOMBARDIA	59	8	67	72	5
VENETO	28	2	30	31	1
EMILIA ROMAGNA	65	15	80	77	-3
LIGURIA	1	-1	0	0	0
TOSCANA	12	-2	10	11	1
UMBRIA	2	0	2	1	-1
MARCHE	6	-1	5	4	-1
LAZIO	9	2	11	11	0
SARDEGNA	4	1	5	2	-3
ABRUZZO	6	-1	5	5	0
BASILICATA	1	1	2	3	1
CALABRIA	1	0	1	3	2
CAMPANIA	3	-2	1	2	1
PUGLIA	9	1	10	12	2
TOTALE	222	26	248	252	4

Tabella n. 2 – Cooperative certificate

B. Le società di certificazione convenzionate nel 2011/2012 (con relativi incarichi)

Società di Revisione Convenzionate	
Ragione sociale	Incarichi
Analisi S.p.A.	54
Revisionitalia S.r.l.	51
Baker Tilly Consulaudit S.p.A.	31
Ria Grant Thornton S.p.A (ex Ria & Parners S.p.A).	22
PKF Italia S.p.A.	17
S.I.Re.Co. S.r.l.	10
KPMG S.p.A	8
PriceWaterhouseCoopers S.p.A.	8
Crowe Hrovat (ex Nielsen S.r.l.)	8
Deloitte & Touche S.p.A.	7
Reconta Ernst & Young S.p.A.	7
BDO S.p.A	6
Aleph Auditing	5
Bompani Audit S.r.l.	4
Reviprof S.r.l.	4
Fidital S.r.l.	3
Fausto Vittucci & C. s.a.s.	3
Mazars & Guerard S.p.A.	2
RSM Italy A&A S.r.l.	2
Auditors Associati	0
Prorevi Auditing Srl	0
Re.Bi.S. S.r.l.	0
Fiscontrol S.r.l.	0

Tabella n. 3 – Società di certificazione convenzionate

7. LE BANCHE DI CREDITO COOPERATIVO

Nel biennio sono state revisionate 255 BCC, associate a Confcooperative (Federcasce), su 267 originariamente pianificate.

Infatti, nel corso del biennio 2011/2012, 3 Banche sono state associate a Federcasce (e quindi inserite nel Piano delle revisioni) a biennio iniziato, 10 Banche sono state oggetto di processi di aggregazione con consorelle, mentre 5 BCC non sono state revisionate in quanto sottoposte dalla Banca d'Italia ai provvedimenti di rigore previsti dal Titolo IV del D.lgs. 1.9.1993, n. 385 (T.U.b.).

Si ricorda, poi, che non sono soggette alla revisione cooperativa svolta le Banche di Credito Cooperativo con sede legale nelle Province Autonome di Trento e Bolzano, nonché nelle Regioni a Statuto Speciale Sicilia, Friuli Venezia Giulia ed in Valle d'Aosta, in quanto assoggettate alla disciplina locale in materia di vigilanza sugli enti cooperativi.

Sono state quindi svolte 256 verifiche di revisione cooperativa (per una BCC, infatti, il Ministero dello Sviluppo Economico ha richiesto a Federcasce, lo svolgimento di una ulteriore revisione).

Tutte le 256 revisioni svolte si sono concluse positivamente, con il rilascio dell'attestazione di "cooperativa a mutualità prevalente".

Rispetto alle 255 BCC sottoposte a revisione cooperativa, sono stati indicati complessivamente 368 "ambiti di miglioramento", distribuiti rispetto alle principali sotto sezioni in cui si articola il verbale di revisione.

Sono state inoltre verbalizzate, complessivamente, 53 anomalie o "irregolarità", che il revisore ha giudicato non essere suscettibili di rimozione entro il termine di trenta giorni (termine previsto dall'art. 12, comma 2, del D.M. 22.12.2005).

Infine, sono state complessivamente irrogate dai revisori 12 diffide (4,7% dei casi), finalizzate alla regolarizzazione di anomalie o "irregolarità", che il revisore ha giudicato essere suscettibili di rimozione entro il termine di trenta giorni (ai sensi dell'art. 12, comma 2, del D.M. 22.12.2005).

Nel biennio 2011/2012 hanno complessivamente operato 37 revisori iscritti nell'Elenco speciale dei revisori di BCC, istituito presso il Ministero dello Sviluppo Economico (contro i 36 del biennio precedente).

RELAZIONE SULL'ATTIVITA' DI REVISIONE COOPERATIVA

(Redatta ai sensi dell'articolo 12 del D.M. 11 Ottobre 2004)

CONFCOOPERATIVE

Servizio Revisione

1. INTRODUZIONE
2. L'ATTIVITA' SVOLTA
- A. Riepilogo 2009/2010
- B. Ripartizione geografica
- C. Revisioni annuali
- D. Il confronto con i bienni precedenti
- E. I verbali di mancata revisione
3. GLI ESITI DELLE REVISIONI.....
- A. Riepilogo.....
- B. Diffide
4. I CONTRIBUTI DI REVISIONE.....
- A. Ripartizione per singole fasce.....
5. I REVISORI E LA FORMAZIONE
- A. I revisori confederali: attività svolte e caratteristiche.....
- B. I nuovi revisori: dalla selezione all'abilitazione operativa
6. LA CERTIFICAZIONE
- A. Riepilogo certificabili biennio 2009/2010.....
- B. Le società di certificazione convenzionate nel 2009/2010
7. LE BANCHE DI CREDITO COOPERATIVO.....
- A. La revisione nelle BCC

1. INTRODUZIONE

L'attività di vigilanza di Confcooperative ha conseguito, nel corso del biennio 2009/2010, risultati ancor più importanti rispetto al biennio precedente, già in linea con una consolidata tradizione di contenuti e di rispetto delle norme vigenti.

Il miglioramento di questi risultati, è ancor più significativo se si considera che dal biennio 2005/2006, nel quale sono entrati in vigore i cambiamenti normativi ed istituzionali introdotti dalla riforma del diritto societario, dal decreto legislativo n. 220/2002 e dal relativo decreto attuativo del 6 dicembre 2004, gli obiettivi prefissati erano stati ampiamente superati.

Tutto ciò grazie anche ad una formazione costante e assidua di circa trecento revisori ed a una continua evoluzione della piattaforma applicativa di gestione dell'attività e di compilazione del verbale di revisione.

Forti dell'esperienza dei bienni precedenti, nei quali la riforma dell'Istituto della Revisione cooperativa aveva introdotto un diverso modo di intendere ed esercitare la funzione di vigilanza, evidenziando il ruolo dell'Associazione nazionale ed il compito del revisore, è stata accentuata la funzione "assistenziale" della revisione.

Questa accentuazione, unitamente alle previste verifiche di carattere amministrativo, contabile e fiscale sul possesso dei requisiti per fruire delle agevolazioni di varia natura, rende fondamentale e rafforzato il ruolo delle Associazioni di rappresentanza, titolari della vigilanza, e quello del revisore di cooperative.

Anche lo strumento della diffida, introdotto col decreto legislativo n. 220/02, dopo le iniziali cautele è stato utilizzato con maggiore frequenza come strumento formativo, educativo, di assistenza e consulenza a favore delle cooperative.

Nel rispetto rigoroso delle norme vigenti e delle finalità deontologiche della revisione cooperativa, la nostra Associazione ha orientato l'attività verso:

- la tensione al riequilibrio tra le funzioni di controllo e quella rivolta al miglioramento delle gestioni;
- lo sforzo diretto ad elevare la qualità intrinseca della revisione;
- lo sviluppo delle tecnologie informatiche e l'affinamento delle procedure relative;
- la valorizzazione della revisione come fonte di conoscenze utili per promuovere l'evoluzione gestionale, la validità della "governance" e la crescita imprenditoriale.

Una particolare attenzione è stata posta nella formazione e nell'aggiornamento dei revisori: dopo aver intrapreso un'intensa attività formativa, anche il biennio 2009/2010 è stato caratterizzato da un forte impegno confederale atto a valorizzare la figura del revisore e il ruolo della revisione.

L'oggetto della revisione cooperativa e le finalità per cui essa è resa obbligatoria rendono l'attività del revisore particolarmente complessa, richiedendo elevate qualità professionali, di correttezza, di rispetto di precise norme deontologiche, di forte condivisione degli obiettivi della vigilanza.

I revisori di Confcooperative hanno condiviso in pieno questa impostazione.

2. L'ATTIVITA' SVOLTA

A. Riepilogo 2009/2010

Nel corso del biennio e nelle sole regioni a statuto ordinario, sono state revisionate tutte le 13.724 cooperative previste, di cui 8.198 cooperative a periodicità biennale e 5.526 cooperative a periodicità annuale.

Sono state effettuate 19.039 revisioni su 19.049 previste, di cui 10.841 revisioni biennali e 8.198 revisioni annuali.

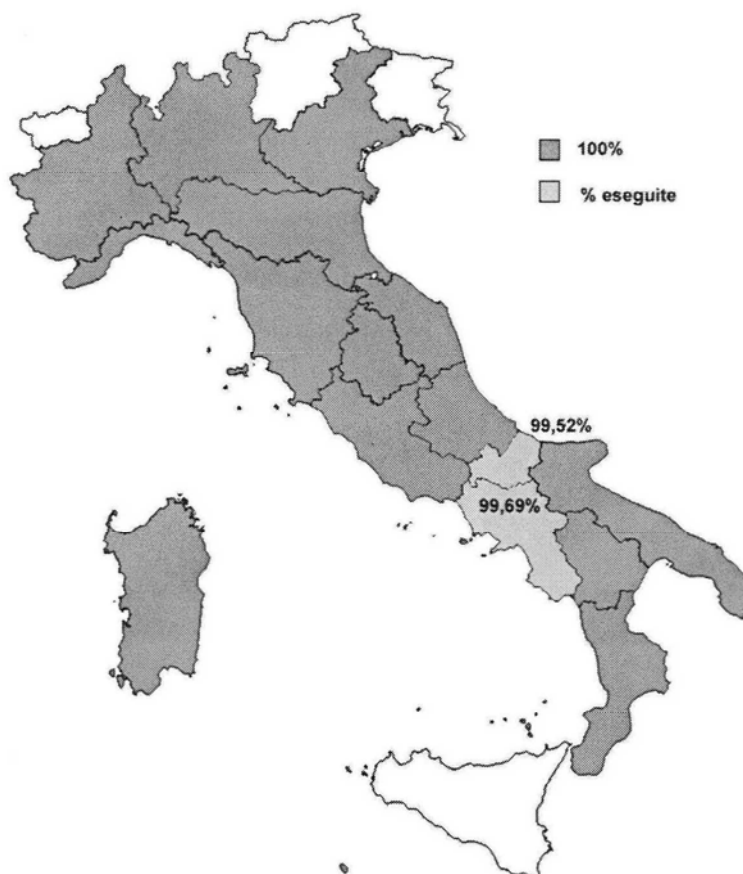
Area Revisionale	Coop.ve	Revisioni previste			Revisioni eseguite					
		totale	biennali	annuali	totale	%	biennali	%	annuali	%
PIEMONTE	1.089	1.533	623	910	1.533	100,00%	623	100,00%	910	100,00%
LOMBARDIA	2.805	4.155	1.425	2.730	4.155	100,00%	1.425	100,00%	2.730	100,00%
VENETO	1.206	1.672	713	959	1.672	100,00%	713	100,00%	959	100,00%
E. ROMAGNA	1.686	2.232	1.104	1.128	2.232	100,00%	1.104	100,00%	1.128	100,00%
LIGURIA	431	601	249	352	601	100,00%	249	100,00%	352	100,00%
TOSCANA	1.066	1.457	668	789	1.457	100,00%	668	100,00%	789	100,00%
MARCHE	396	524	267	257	524	100,00%	267	100,00%	257	100,00%
UMBRIA	226	303	149	154	303	100,00%	149	100,00%	154	100,00%
LAZIO	1.477	2.111	832	1.279	2.111	100,00%	832	100,00%	1.279	100,00%
ABRUZZO	332	435	216	219	435	100,00%	216	100,00%	219	100,00%
MOLISE	145	201	86	115	194	96,52%	86	100,00%	108	93,91%
CAMPANIA	698	982	405	577	979	99,69%	405	100,00%	574	99,48%
PUGLIA	1.026	1.314	727	587	1.314	100,00%	727	100,00%	587	100,00%
BASILICATA	230	333	124	209	333	100,00%	124	100,00%	209	100,00%
CALABRIA	223	294	144	150	294	100,00%	144	100,00%	150	100,00%
SARDEGNA	688	902	466	436	902	100,00%	466	100,00%	436	100,00%
TOTALE	13.724	19.049	8.198	10.851	19.039	99,95%	8.198	100,00%	10.841	99,91%

Sono state eseguite 19.039 revisioni sulle 19.049 previste, pari al 99,95%, mentre 10 sono state le revisioni non eseguite

Revisioni non eseguite



Revisioni eseguite (percentuale)

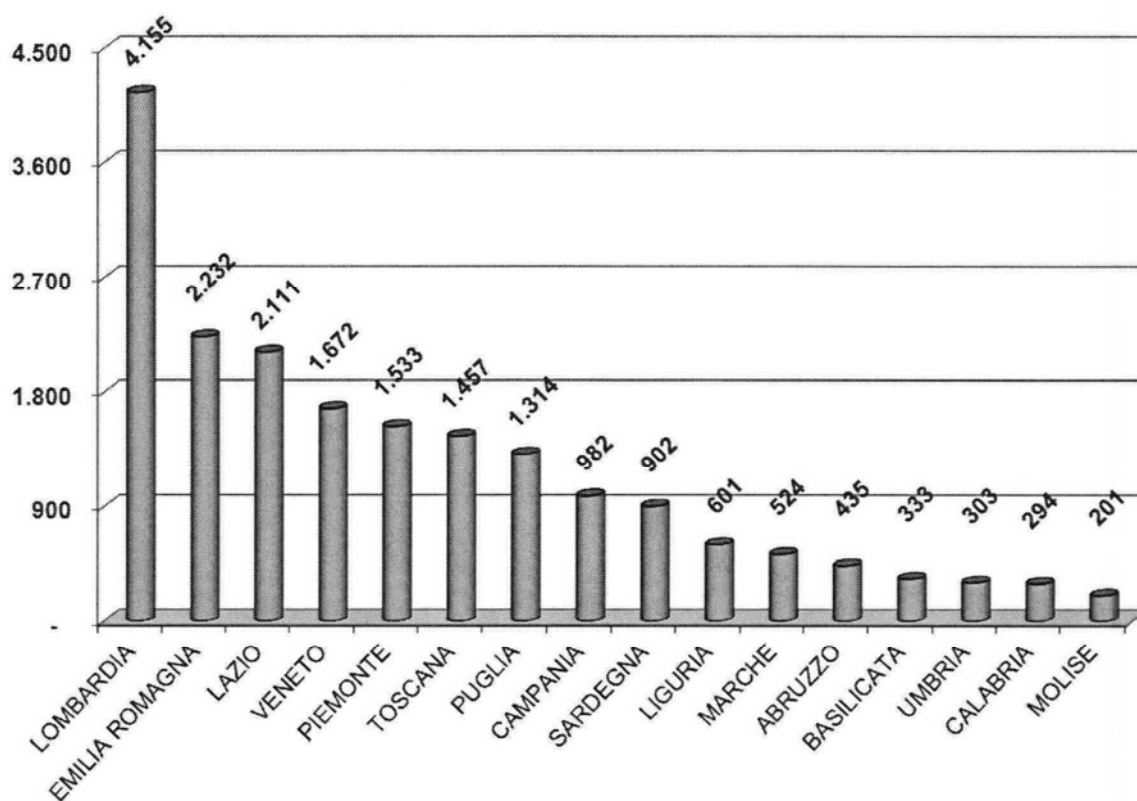


In questo biennio viene confermata la costanza dei risultati nel corso dei bienni precedenti che consente a Confcooperative di arrivare a coprire la quasi totalità delle revisioni programmate (99,95%). Lo studio sulla programmazione, elaborato dal biennio 2007/2008, ha portato al 100% delle revisioni in tutto il territorio nazionale all'infuori di Campania e Molise che, comunque, hanno raggiunto rispettivamente il 99,69% e il 99,52%. Il modello di programmazione che ha portato a questi rilevanti risultati, sarà utilizzato, forte di qualche miglioria, anche per il biennio 2011-2012.

B. Ripartizione geografica

A livello territoriale, la Lombardia si conferma la regione con il maggior numero di revisioni effettuate: con 4.155 revisioni (pari al 21,82% delle revisioni eseguite sul territorio nazionale) distanzia l'Emilia Romagna (2.232 revisioni, l'11,72% del totale) e il Lazio, con 2.111 effettuate (11,09%).

Ripartizione geografica delle revisioni

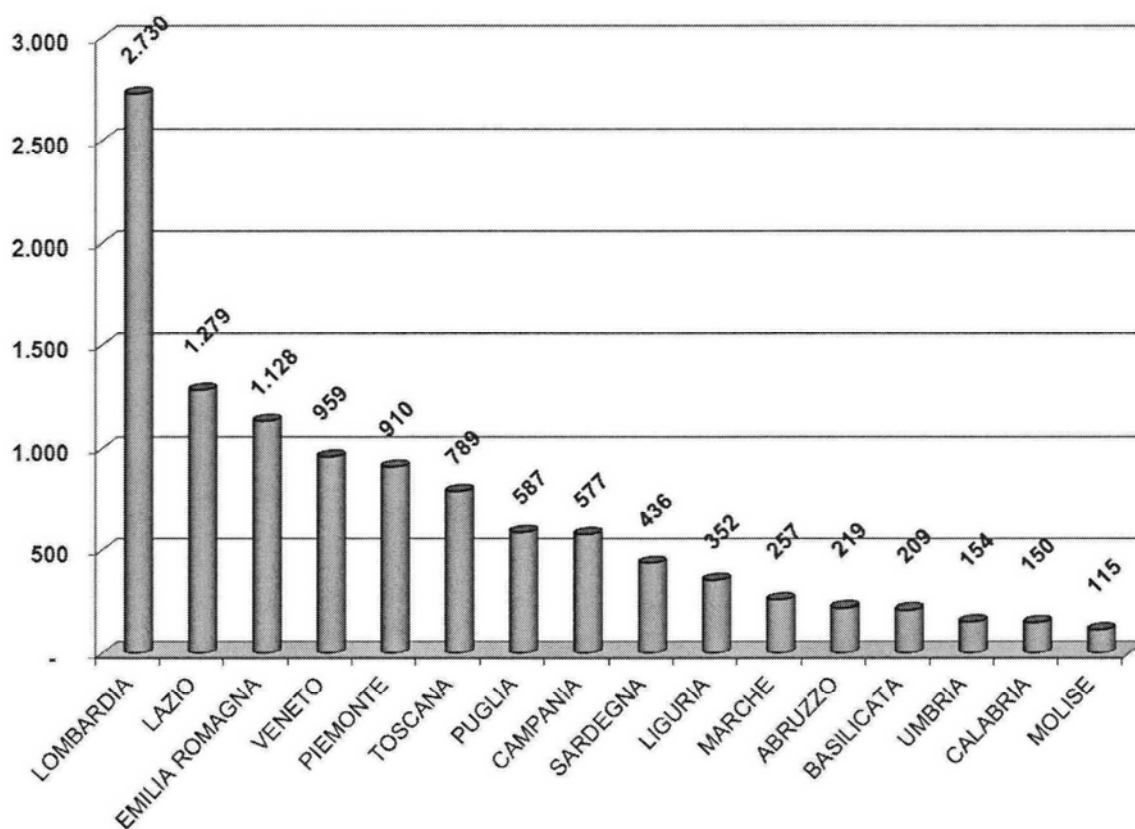


L'unica regione ad avere avuto un grande incremento di atti revisionali, rispetto al biennio precedente, è il Lazio che da 1.895 cresce a 2.111 revisioni effettuate in un anno (causate dall'aumento del numero delle cooperative associate nella regione).

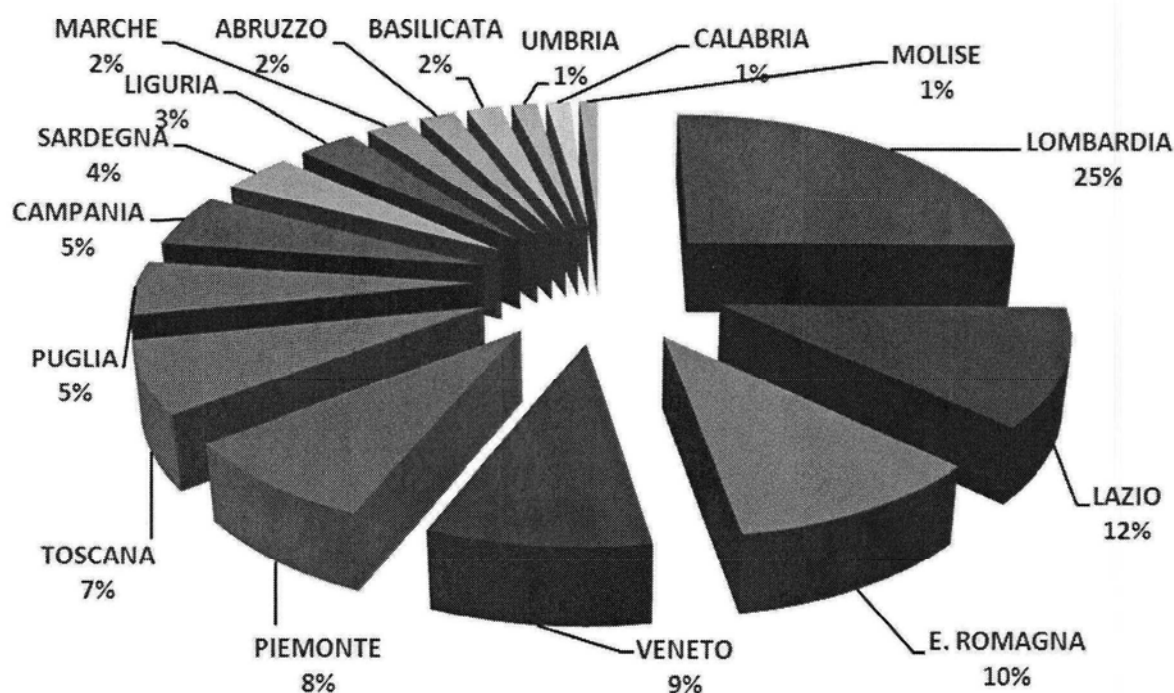
C. Revisioni annuali

Per quanto riguarda le revisioni annuali, la Lombardia ha eseguito 2.730 revisioni (125 in più rispetto allo scorso biennio), pari al 25% delle revisioni annuali eseguite a livello nazionale. Seguono il Lazio con 1.279 (+ 180 rispetto al biennio 2007/2008) circa il 12%, e l'Emilia Romagna con 1.128, circa il 10%.

Revisioni annuali per regione



Distribuzione revisioni annuali per regione



Le cooperative a revisione annuale continuano a crescere raggiungendo il 56,94% del totale da eseguire, contro il 53,61% del biennio scorso ed addirittura il 50,37% del 2005/2006. Gli atti revisionali, infatti, sono aumentati rispettivamente di 965 unità dal 2007/2008 e di 1.871 unità dal 2005/2006.

L'incremento è dovuto soprattutto alla maggiore presenza di cooperative sociali, in subordine di quelle edilizie.

Oltre alla Lombardia, che ha avuto un incremento notevole di revisioni annuali rispetto al biennio precedente (+139 revisioni), è il Lazio ad aver aumentato maggiormente le proprie annualità passando dalle 1.097 del biennio scorso alle 1.279 (+180) del biennio attuale. Anche in questo biennio, così come nel precedente, nessuna regione riscontra un decremento delle revisioni annuali.

Revisioni annuali eseguite per regione rispetto alle revisioni biennali



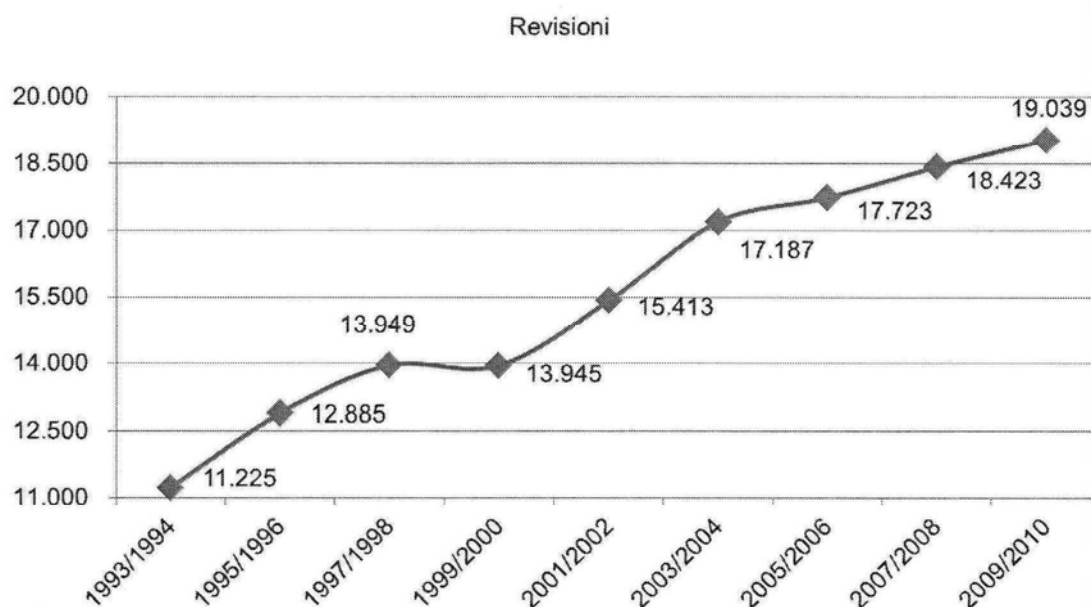
In ben 10 regioni è stata superato il 50% ed addirittura il 60% in Lombardia (65,70%), Lazio (60,59%) e Basilicata (62,76%)..

Le regioni con la minore percentuale di revisioni annuali rispetto al totale delle revisioni regionali sono Marche (+4,20% rispetto a biennio precedente), Puglia (+6,81%) e Sardegna (+5,30). La maggior parte delle regioni, tuttavia, rispecchia l'andamento nazionale (54,85%) cresciuto rispetto al 2007/2008 di 1,24 punti percentuali.

D. Il confronto con i bienni precedenti

L'andamento dell'attività di vigilanza della Confcooperative. Si è passati - limitandoci ai bienni più recenti - dagli 11.225 verbali del 1993/1994 ai 18.423 del 2007/2008, fino ad arrivare al picco di 19.039 verbali di revisione in questo biennio.

La curva sottostante evidenzia lo sviluppo dell'attività dal 1993 al 2010.



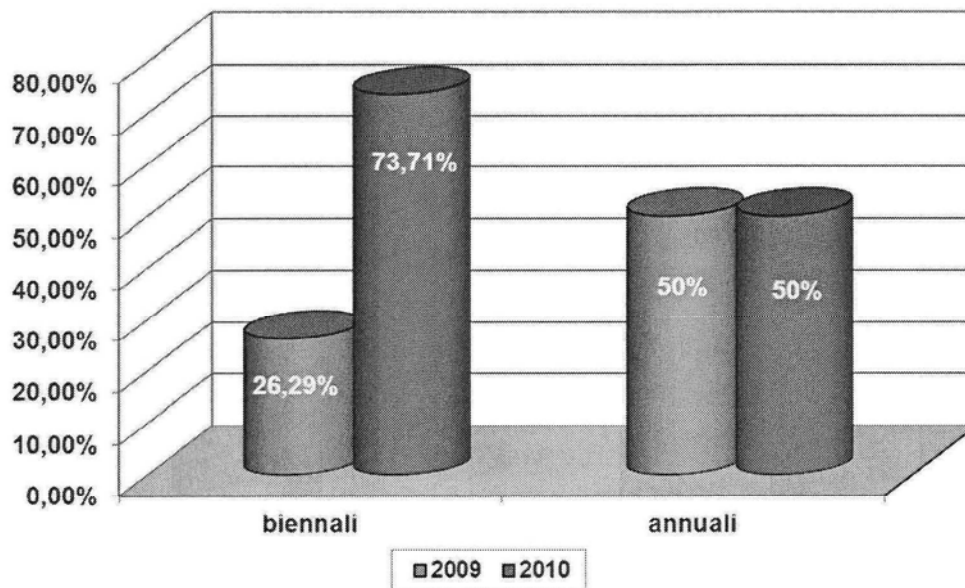
I primi anni '90 hanno visto un incremento dell'attività di controllo, sia in termini assoluti che relativi rispetto all'universo di cooperative aderenti, raggiungendo punte dell'80% di revisioni effettuate e dell'85% di cooperative revisionate almeno una volta nel biennio di competenza. Nella seconda parte degli anni '90 si è perfezionata l'efficienza del modello revisionale di Confcooperative con percentuali di copertura delle associate sempre vicine al 100%, in un contesto evolutivo più complesso e impegnativo rispetto al passato. Il biennio 2009/2010 migliora il trend positivo degli ultimi anni, avvicinandosi sempre più al 100% (99,95%) anche delle revisioni previste.

Un contesto contraddistinto dal progressivo perfezionamento informativo dell'attività di revisione ed organizzativa dell'Associazione, dalla cancellazione dagli elenchi di enti inattivi o dalla dubbia vitalità e dalla contemporanea

costituzione ed adesione di nuove cooperative, molte delle quali caratterizzate da elevata intensità di fattore lavoro, legata alla fornitura di servizi professionali alle persone e alle imprese e in buona parte soggette all'obbligo della revisione annuale.

L'andamento dell'attività revisionale ha rispecchiato la tendenza già evidenziata negli ultimi bienni, raggiungendo l'obiettivo della quasi totalità degli atti revisionali effettuati rispetto a quelli previsti in quasi tutte le regioni, nei termini di legge ovvero il 31 gennaio 2011. Per migliorare la densità revisionale e non creare picchi eccessivi nei mesi finali dell'anno, è stato realizzato uno studio su un diverso criterio di ripartizione/assegnazione delle revisioni stesse che sarà ulteriormente perfezionato.

Distribuzione delle revisioni tra i due anni (2009 e 2010)



Nel biennio 2011/2012, pertanto, si dovrà lavorare per un bilanciamento migliore delle revisioni biennali; infatti, si può notare nel grafico il maggior numero di revisioni effettuate nel secondo anno revisionale.

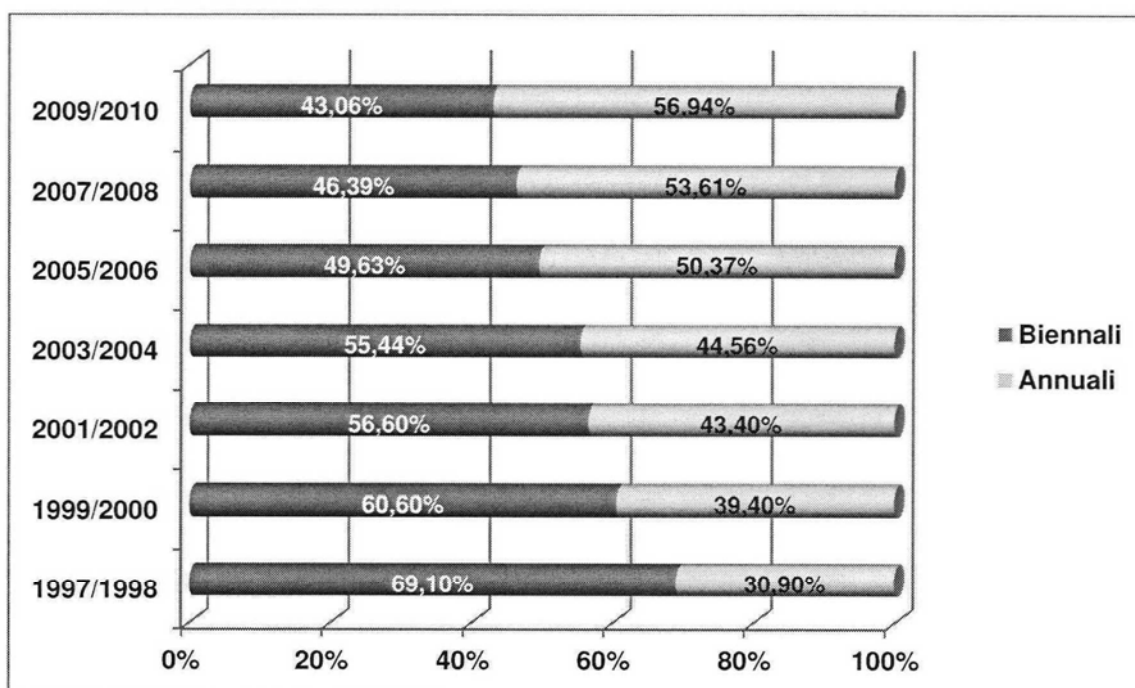
Gli ultimi tre bienni a confronto

Area Revisionale	Revisioni eseguite				Variazione tra 05/06 e 07/08		Revisioni eseguite		Variazione tra 05/06 e 07/08	
	Biennio 2005/2006		Biennio 2007/2008				Biennio 2009/2010			
PIEMONTE	1.489	99,80%	1.515	100,00%	26	1,75%	1.533	100,00%	18	1,19%
LOMBARDIA	4.038	100,00%	4.076	99,95%	38	0,94%	4.155	100,00%	79	1,94%
VENETO	1.525	100,00%	1.636	100,00%	111	7,28%	1.672	100,00%	36	2,20%
E. ROMAGNA	2.402	100,00%	2.254	100,00%	-148	-6,16%	2.232	100,00%	-22	-0,98%
LIGURIA	580	100,00%	624	100,00%	44	7,59%	601	100,00%	-23	-3,69%
TOSCANA	1.280	100,00%	1.393	100,00%	113	8,83%	1.457	100,00%	64	4,59%
MARCHE	558	100,00%	573	100,00%	15	2,69%	524	100,00%	-49	-8,55%
UMBRIA	274	100,00%	301	100,00%	27	9,85%	303	100,00%	2	0,66%
LAZIO	1.779	99,61%	1.895	99,79%	116	6,52%	2.111	100,00%	216	11,40%
ABRUZZO	407	98,79%	418	99,29%	11	2,70%	435	100,00%	17	4,07%
MOLISE	174	100,00%	185	100,00%	11	6,32%	194	96,52%	9	4,86%
CAMPANIA	750	97,66%	783	98,61%	33	4,40%	979	99,69%	196	25,03%
PUGLIA	1.015	99,61%	1.149	100,00%	134	13,20%	1.314	100,00%	165	14,36%
BASILICATA	306	99,03%	321	99,69%	15	4,90%	333	100,00%	12	3,74%
CALABRIA	376	91,48%	387	100,00%	11	2,93%	294	100,00%	-93	-24,03%
SARDEGNA	856	92,84%	913	98,28%	57	6,66%	902	100,00%	-11	-1,20%
TOTALE	17.809	99,21%	18.423	99,80%	614	3,45%	19.039	99,90%	616	3,34%

Complessivamente, quasi tutte le regioni hanno mantenuto e migliorato l'efficienza operativa manifestata nei due bienni precedenti. Gli incrementi maggiori del numero di revisioni si sono verificati nel Lazio (+216), in Campania (+196) e in Puglia (+165). In calo ancora l'Emilia Romagna (-22): se nel 2007/2008 l'Emilia Romagna era stata l'unica regione ad aver avuto un lieve decremento nel numero delle revisioni, nel biennio 2009/2010 questo fattore si è verificato anche in Sardegna (-11), in Liguria (-22), nelle Marche (-49) e in Calabria (-93).

Si è accentuata la tendenza di crescita delle revisioni annuali che sono passate 53,61% del biennio 2007/2008 al 56,94% attuale, consolidando il superamento del numero degli atti revisionali annuali sul totale delle revisioni.

Ripartizione % tra revisioni biennali e annuali negli ultimi 7 bienni



L'aumento continuo e costante delle cooperative a revisione annuale è stato determinato dalla sempre maggiore presenza di cooperative sociali. Un altro fattore di aumento è rappresentato dalle cooperative edilizie iscritte all'albo e la restante parte a cooperative che superano i 22.523.685,00 € di fatturato, che detengono partecipazioni di controllo in una società a responsabilità limitata e che sono soggette a certificazione obbligatoria di bilancio in base all'art. 11 del D.Lgs. n. 220 del 2002.

E. Le relazioni di mancata revisione

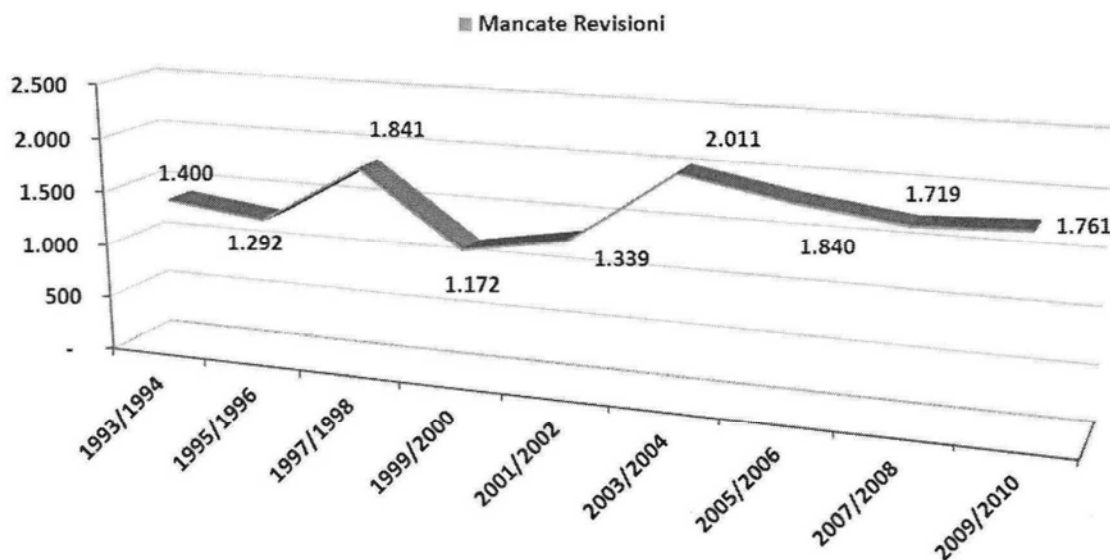
Le relazioni di mancata revisione si sono attestate sul livello del biennio precedente, 1.761. L'incidenza maggiore si è registrata in Calabria e in Abruzzo, rispettivamente con il 22,45 e il 20,23 per cento. In quest'ultima regione ha inciso, peraltro, l'evento sismico del 2009.

Si precisa che le relazioni di mancata revisione sono state redatte prevalentemente per cooperative inattive ed irreperibili, per le quali sono stati posti in essere tutti i tentativi di acquisire informazioni presso le competenti Camere di Commercio e Tribunali.

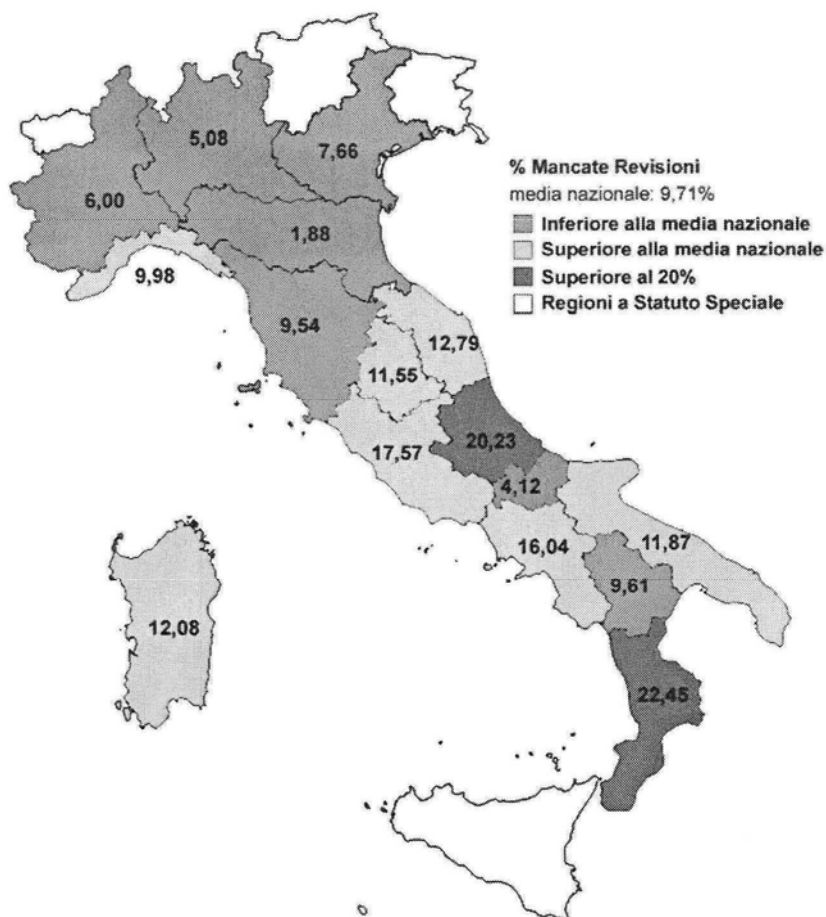
Ciò significa che trattasi di cooperative ormai estinte, rispetto alle quali Confcooperative ne ha dato sollecita comunicazione al Ministero dello Sviluppo Economico.

Non sono frequenti, invece, i casi in cui le cooperative si sono volutamente sottratte alla revisione: i verbali, anche in questo caso, sono stati inviati al Ministero di cui non si conoscono, però, alla data attuale, i complessivi orientamenti. Alcuni dati:

▪ Relazioni di mancata revisione	1.761
▪ Rispetto ai verbali di revisione	9,25%
▪ Rispetto alle cooperative	12,83%
▪ Rispetto al biennio precedente	+2,44%



Mancate revisioni per regioni



Confcooperative ha avviato negli anni scorsi un penetrante lavoro di aggiornamento” degli elenchi, iniziando dalle regioni settentrionali. Questa azione organizzativa sta ora prendendo corpo anche le regioni del Mezzogiorno.

Persiste comunque l'esigenza di definire, congiuntamente al Ministero ed alle altre Associazioni nazionali, criteri comuni di accertamento e di definizione di tutte le cooperative da assoggettare a vigilanza.

Ciò al fine di non escludere a priori, dall'attività di vigilanza, cooperative invece tenute ai controlli e di non falsare i risultati complessivi dichiarati.

Si riporta una sintesi dei dati per regione per il biennio 2009/2010



cooperative	1089
revisioni	1533
annuali	910
biennali	623
revisori	18
media revisioni	85
contributo medio	€ 1.282,00



cooperative	2805
revisioni	4155
annuali	2730
biennali	1425
revisori	102
media revisioni	40
contributo medio	€ 1.299,00



cooperative	1206
revisioni	1672
annuali	959
biennali	713
revisori	29
media revisioni	57
contributo medio	€ 1.468,00



cooperative	431
revisioni	601
annuali	352
biennali	249
revisori	5
media revisioni	120
contributo medio	€ 1.211,00



cooperative	1686
revisioni	2232
annuali	1128
biennali	1104
revisori	27
media revisioni	82
contributo medio	€ 1.321,00



cooperative	1066
revisioni	1457
annuali	789
biennali	668
revisori	20
media revisioni	73
contributo medio	€ 1.238,00



cooperative	396
revisioni	524
annuali	257
biennali	267
revisori	12
media revisioni	44
contributo	€ 1.257,00



cooperative	226
revisioni	303
annuali	154
biennali	149
revisori	5
media revisioni	61
contributo medio	€ 1.149,00



cooperative	1477
revisioni	2111
annuali	1279
biennali	832
revisori	17
media revisioni	124
contributo medio	€ 1.132,00



cooperative	688
revisioni	902
annuali	436
biennali	466
revisori	8
media revisioni	113
contributo medio	€ 896,00



cooperative	332
revisioni	435
annuali	219
biennali	216
revisori	6
media revisioni	72
contributo medio	€ 1.393,00



cooperative	145
revisioni	194
annuali	108
biennali	86
revisori	4
media revisioni	48
contributo medio	€ 977,00



cooperative	698
revisioni	979
annuali	574
biennali	405
revisori	7
media revisioni	140
contributo medio	€ 1.099,00



cooperative	1026
revisioni	1314
annuali	587
biennali	727
revisori	21
media revisioni	62
contributo medio	€ 1.118,00



cooperative	230
revisioni	333
annuali	209
biennali	124
revisori	6
media revisioni	55
contributo medio	€ 1.072,00



cooperative	223
revisioni	294
annuali	150
biennali	144
revisori	3
media revisioni	98
contributo medio	€ 1.012,00

3. GLI ESITI DELLE REVISIONI

A. Riepilogo

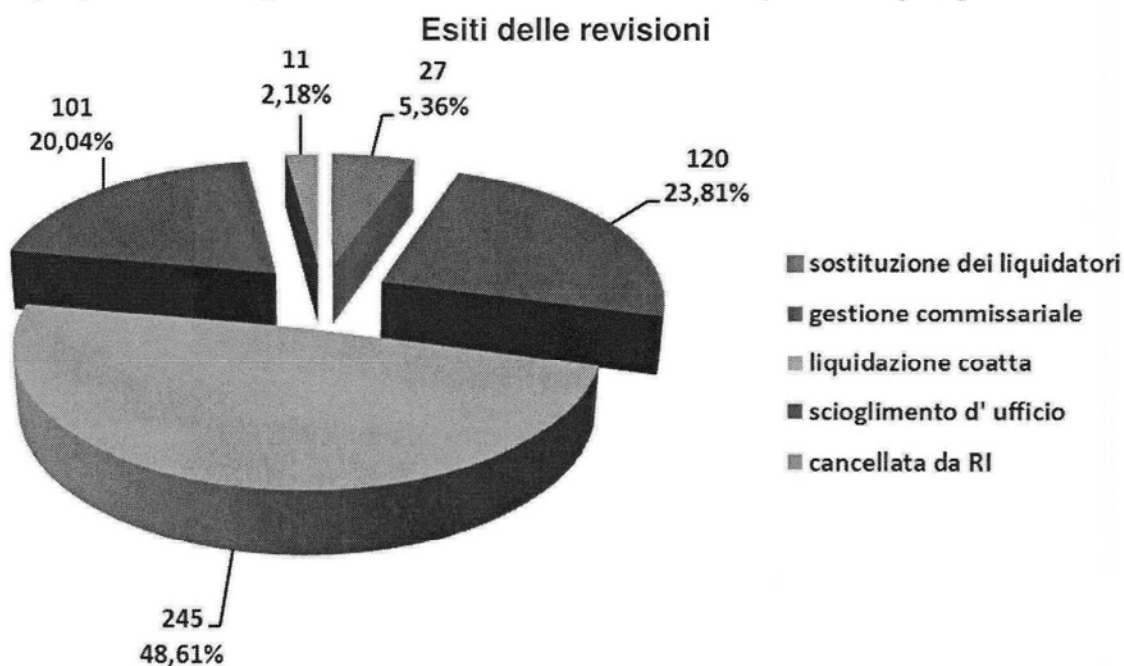
A partire dal biennio 1995/1996 Confcooperative ha istituito un osservatorio permanente in grado di fornire un quadro generale, costantemente aggiornato, sullo stato di salute delle imprese associate.

Sulla base delle finalità previste dalla relazione sull'attività di vigilanza ordinaria svolta nel biennio 2009/2010 e in coerenza con le relazioni relative ai bienni precedenti, il Servizio revisione ha analizzato quasi la totalità delle revisioni annuali e tutte le revisioni biennali effettuate.

Lo studio che segue è stato eseguito non tenendo conto delle mancate revisioni, delle revisioni non concluse alla data di stampa della presente relazione e delle diffide in corso.

Nel 97,04% dei casi (16.509 revisioni) la revisione è terminata con la proposta di rilascio dell'attestato.

Nei restanti 504 casi, la revisione si è conclusa con la proposta di un provvedimento: il 48,61% con proposta di liquidazione coatta amministrativa (245), il 23,81% con proposta di gestione commissariale (120) e il 20,04% con la proposta di scioglimento con o senza nomina del liquidatore (101).



Revisioni con proposta di rilascio attestato per regione

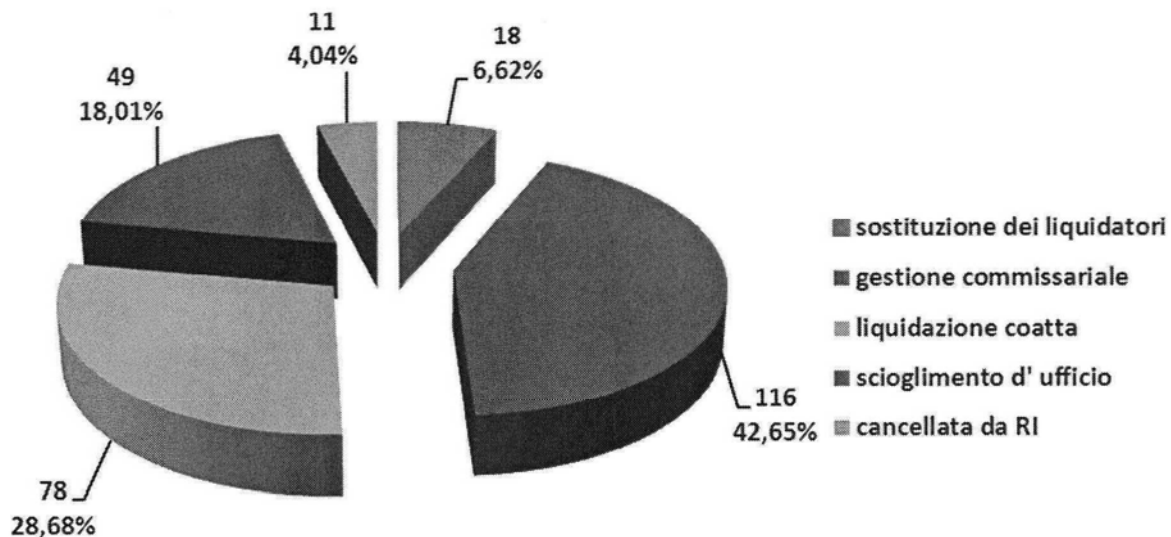


B. Diffide

Sono state irrogate 1.735 diffide(+570 rispetto al 2007/2008) pari al 10,20% delle revisioni eseguite. L'81,84% delle diffide si è concluso con la proposta di rilascio dell'attestato.



Esito diffide



4. I CONTRIBUTI DI REVISIONE

A. Ripartizione per singole fasce

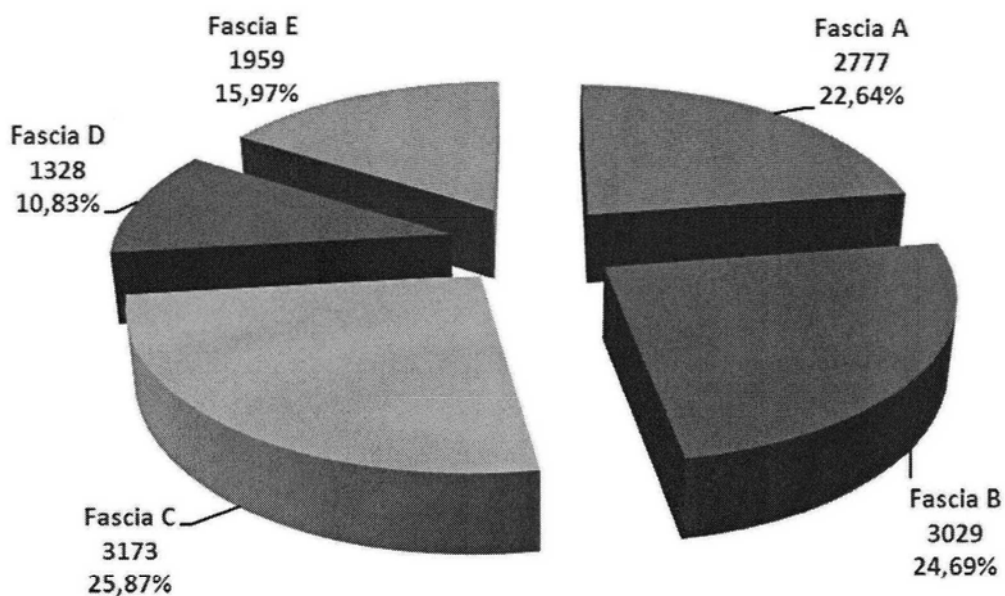
La misura dei contributi dovuti dagli enti cooperativi per le spese relative alle revisioni ordinarie da svolgersi nel biennio 2009/2010, determinata con il decreto del 15 Dicembre 2008, è rimasta invariata rispetto al precedente biennio

Il suddetto decreto, in particolare, ha fissato cinque fasce contributive, il cui importo base è stabilito in Euro 260,00 per la fascia "A", in Euro 630,00 per la fascia "B", in Euro 1.250,00 per la fascia "C", in Euro 1.600,00 per la fascia "D" ed infine in Euro 2.200,00, per la fascia "E".

Anche per il biennio 2009/2010, sebbene ne fosse solo data facoltà, Confcooperative ha provveduto a notificare il contributo alle cooperative associate.

Nel rispetto delle norme, Confcooperative ha altresì applicato sanzioni ed interessi legali nei confronti delle cooperative risultanti inadempienti. Questo intervento è stato rispetto al 2007/2008 più frequente: la percentuale di cooperative non in regola, ha superato il 3% anche se è possibile una riduzione a seguito delle iniziative di recupero poste in essere dalle varie strutture territoriali.

Distribuzione in fasce di contributi



Anche in questo biennio, come nel precedente, le cooperative risultano distribuite tra le diverse fasce di contributi, con una prevalenza delle fasce A, B e C.

Sostanzialmente la distribuzione delle cooperative nelle diverse fasce è rimasta pressoché invariata rispetto al biennio precedente. Il gettito complessivo è stato di oltre € 15.000.000,00.

5. I REVISORI E LA FORMAZIONE

A. I revisori confederali: attività svolte e caratteristiche

Nel biennio 2009/2010 il Servizio Revisione ha effettuato un importante investimento sulla attività di formazione ed aggiornamento dei revisori impiegati nella attività di vigilanza.

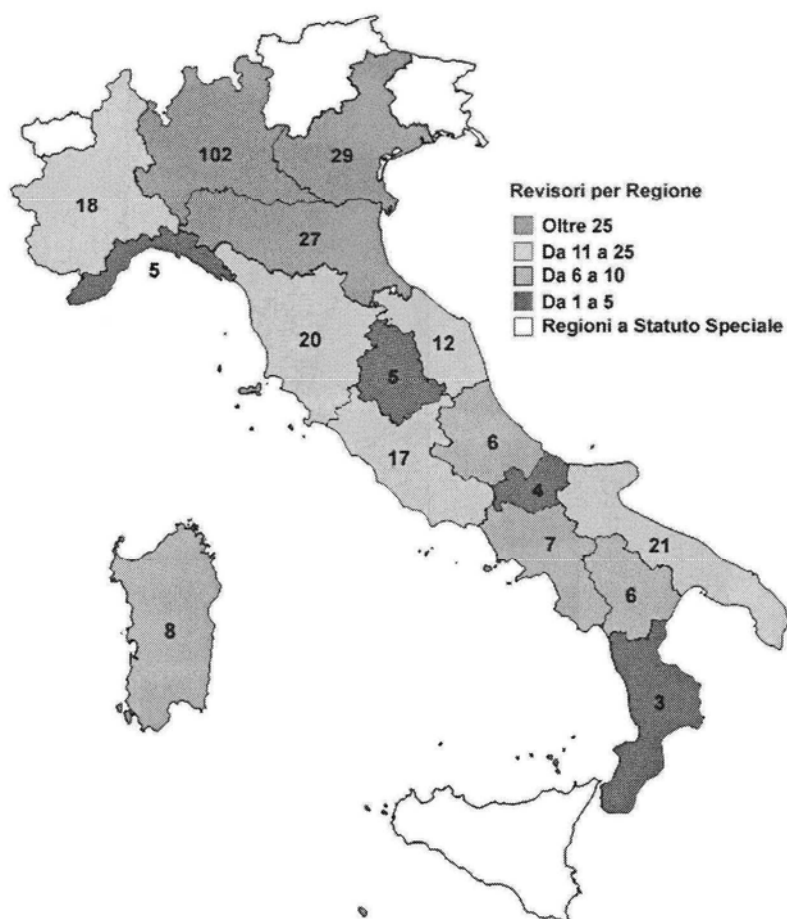
Sono stati organizzati, pertanto, seminari di approfondimento su:

- Art. 10 della legge n. 99/2009
- D.M. 23 Giugno 2009 del Ministero dello Sviluppo Economico;
- Utilizzo dei sistemi informatici a supporto della attività del revisore;
- L'Analisi di Bilancio e strumenti informatici a supporto;
- Decreto Legislativo 231/01;
- Legge fallimentare;
- La cooperazione nella crisi economica;
- Il 30% nelle cooperative sociali di tipo B;
- La revisione per misurare l'autenticità cooperativa;
- Le violazioni fiscali;
- I presupposti per la Liquidazione Coatta;

Inoltre è stata predisposta la piattaforma di E-Learning del Servizio Revisione per una una costante attività di formazione, informazione ed aggiornamento dei revisori.

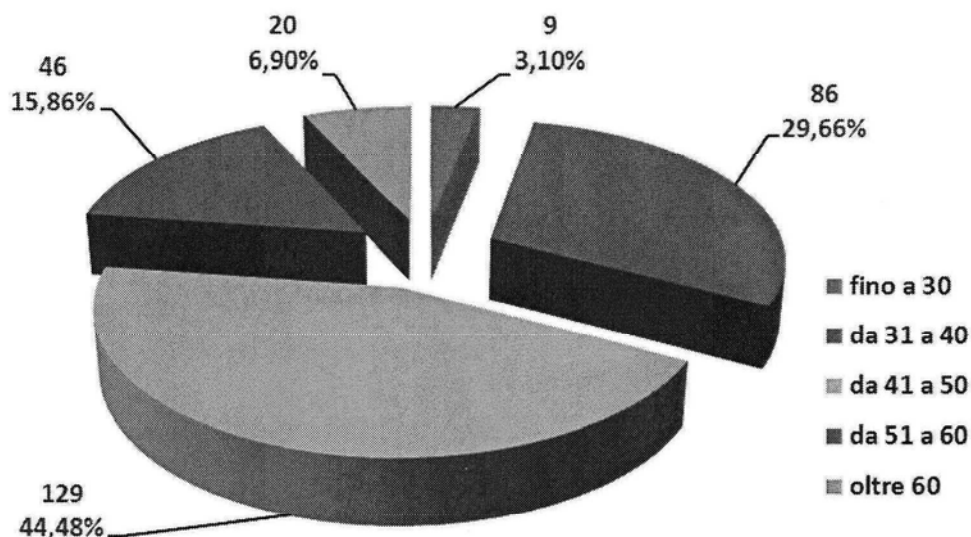
Nel biennio 2009/2010 hanno operato complessivamente 290 revisori iscritti nell'elenco di Confcooperative (quattro in più rispetto al biennio precedente) con punte massime nella Lombardia in cui hanno operato 102 revisori e punte minime in Calabria in cui hanno operato solo 3 revisori.

Distribuzione geografica dei Revisori



La media nazionale di revisioni per revisore è stata pari a 66 (due in più rispetto al biennio precedente).

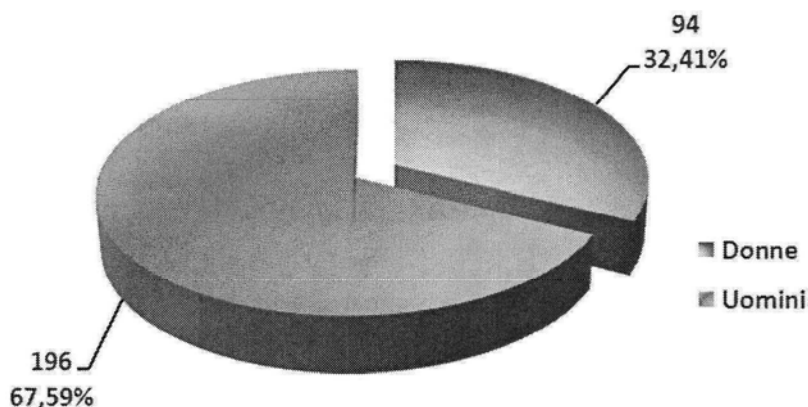
Suddivisione dei revisori in classi di età



L'età media dei revisori è di 45 anni. Il 32,76% dei revisori ha un'età inferiore ai 40 anni ed il 60,34% ha un'età compresa fra i 41 ed i 60 anni. Solo il 6,90% ha un'età superiore ai 60 anni.

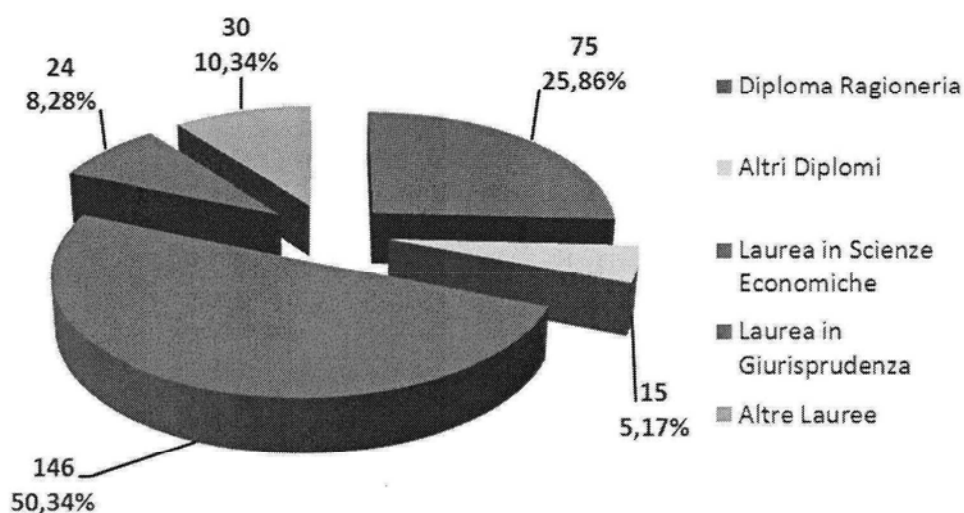
L'età media dei revisori di sesso femminile, 40 anni, risulta essere inferiore rispetto a quella dei colleghi di sesso maschile che si attesta invece attorno ai 45 anni.

Suddivisione dei revisori per genere



La presenza femminile, in crescita fino al biennio scorso, è rimasta invariata. Le donne, infatti, rappresentano il 32,41% dei revisori operanti.

Suddivisione dei revisori per titoli di studio



Particolare importanza e rilevanza riveste l'analisi dei titoli di studio in possesso dei revisori che hanno operato nel biennio 2009/2010: infatti, i revisori che sono in possesso della laurea sono ben 200 (23 in più dello scorso biennio), pari al 68,96%. I laureati in discipline economiche rappresentano il 73,00% del totale dei laureati. La restante parte dei revisori (31,04%) è in possesso del diploma e ben l'83,33% è in possesso del diploma di ragioneria.

B. I nuovi revisori : dalla selezione all'abilitazione operativa

Al fine di soddisfare le numerose richieste di partecipazione a corsi per revisori e di disporre di nuovi revisori da impiegare nell'attività di vigilanza, durante il biennio revisionale 2009/2010, la Confederazione ha intensificato l'attività di formazione per revisori, promuovendo ed organizzando, su autorizzazione del Ministero, un corso di formazione per revisori, con ben 29 partecipanti.

Il corso è stato suddiviso in quattro moduli su due aree territoriali (Nord e Centro-Sud) e sono stati trattati tutti i temi pratici e teorici inerenti la revisione.

L'età media di questo nuovo gruppo di revisori è di 38 anni, il 20,69% ha un'età inferiore ai 30 anni, il 44,83% ha un'età compresa fra i 31 e i 40 anni e il 34,48% ha un'età superiore ai 41 anni. Inoltre vi è una forte presenza femminile: infatti ben 12 sono le donne, il 41,38% del totale.

Gli aspiranti revisori sono operativi dalla fine biennio 2009-2010.

Per la prima volta il Servizio Revisione ha organizzato in una regione a statuto speciale, Trentino Alto Adige, un corso che ha abilitato 30 revisori, di cui numerosi di lingua tedesca.

L'età media di questo gruppo di revisori è di 41 anni, il 10% ha un'età inferiore ai 30 anni, il 50% un'età compresa fra i 31 e i 40 anni e il 40% ha un'età superiore ai 41 anni. Rispetto al corso svolto nelle regioni a statuto ordinario, in questo è minore l'incidenza femminile, solamente il 30%.

6. LA CERTIFICAZIONE

A. Riepilogo certificabili biennio 2009/2010

La revisione contabile e la certificazione obbligatoria di bilancio già introdotta dal secondo comma dell'art. 15 della Legge n. 59 del 1992 è stata ulteriormente disciplinata dal primo comma dell'art. 11 della Legge n. 220 del 2002.

Ad oggi, quindi, le società cooperative e i loro consorzi sono assoggettati ad annuale certificazione di bilancio se superano almeno uno di questi parametri:

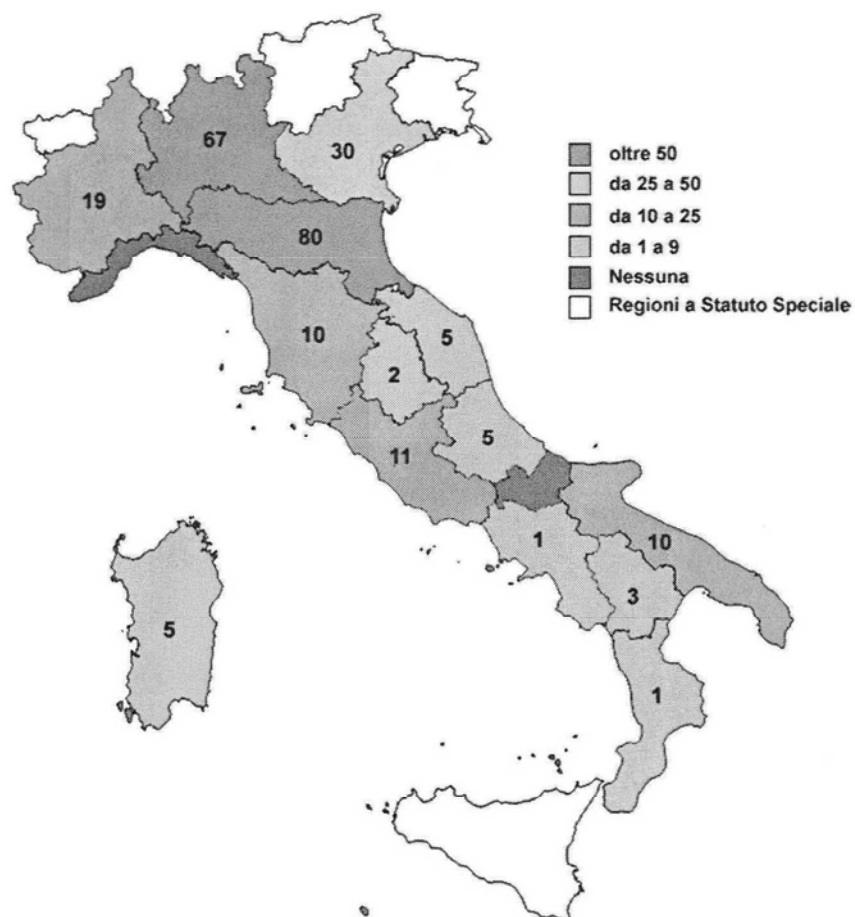
- valore della produzione (voce A del Conto Economico) superiore a 60.000.000 di euro;
- riserve indivisibili superiori a 4.000.000 di euro;
- prestiti o conferimenti di soci finanziatori superiori a 2.000.000 di euro;
- detenzione di partecipazioni di controllo in società per azioni.

**Riepilogo cooperative soggette a certificazione di bilancio e variazione
con il biennio precedente**

Area Revisionale	Cooperative soggette a certificazione di bilancio		
	2007/2008	2009/2010	Variazione
PIEMONTE	16	19	3
LOMBARDIA	59	67	8
VENETO	28	30	2
E. ROMAGNA	65	80	15
LIGURIA	1	-	- 1
TOSCANA	12	10	- 2
MARCHE	6	5	- 1
UMBRIA	2	2	-
LAZIO	9	11	2
ABRUZZO	6	5	- 1
MOLISE	-	-	-
CAMPANIA	3	1	- 2
PUGLIA	9	10	1
BASILICATA	1	2	1
CALABRIA	1	1	-
SARDEGNA	4	5	1
TOTALE	222	248	26

Nel biennio 2009/2010, le cooperative aderenti assoggettate alla revisione contabile obbligatoria e alla certificazione di bilancio sono state 248 (26 in più rispetto allo scorso biennio): l'aumento è dovuto soprattutto a cooperative che si sono avvalse delle riserve di rivalutazione degli immobili. Il maggiore aumento di cooperative soggette a certificazione di bilancio si è avuto in Emilia Romagna (+15) e in Lombardia (+8).

Distribuzione cooperative certificabili



Superiore anche è il numero delle società di revisione convenzionate con Confcooperative: da 21, infatti, si è passati a 23 società con l'ammissione di Prorevi Auditing Srl e Auditors Associati.

Numerose delle società di revisione convenzionate sono state segnalate dalle diverse cooperative: verificate le condizioni di legge, l'associazione ha optato per ampliare il numero delle società convenzionate.

Rari sono stati i casi in cui la cooperativa ha perso il requisito dell'obbligo di certificazione del bilancio durante il biennio e questo dimostra un trend più o meno costante della situazione patrimoniale, finanziaria ed economica che le cooperative realizzano da un esercizio sociale all'altro della propria gestione.

B. Le società di certificazione convenzionate nel 2009/2010

N°	Ragione Sociale Società di revisione convenzionate
1	Aleph Auditing S.r.l
2	Analisi S.p.A.
3	Auditors Associati
4	Baker Tilly Consolaudit S.p.A.
5	BDO S.p.A.
6	Bompani Audit S.r.l.
7	Deloitte & Touche S.p.A
8	Fausto Vittucci & C. s.a.s.
9	Fidital S.r.l
10	Fiscontrol S.r.l.
11	HLB Ria & Partners S.p.A.
12	KPMG S.p.A
13	Mazars & Guerard S.p.A
14	Nielsen S.r.l.
15	PKF Italia S.p.A.
16	PriceWaterHouseCoopers S.p.A.
17	Prorevi Auditing Srl
18	Re.Bi.S. S.r.l.
19	Reconta Ernst & Young
20	Reviprof S.r.l.
21	RevisioniItalia S.r.l.
22	RSM Italy S.p.A. (ex H-Audit)
23	S.I. Re. Co. S.r.l.

A seguito dell'aumento del numero di società di revisione convenzionate, il Servizio Revisione ha in programma lo sviluppo di un sistema di controllo che riesca a monitorare al meglio il lavoro delle 23 società convenzionate.

7. LE BANCHE DI CREDITO COOPERATIVO

A. La revisione nelle BCC

Nel biennio sono state revisionate 261 BCC, associate a Federcasse per il tramite delle Federazioni locali, su 275 originariamente pianificate.

Infatti, nel corso del biennio 2009/2010 una Banca è stata associata a Federcasse il 30 maggio 2009 e quindi è stata inserita nel Piano delle revisioni a biennio iniziato; 8 Banche sono state oggetto di processi di aggregazione con consorelle, mentre 7 BCC non sono state revisionate in quanto sottoposte alla procedura dell'Amministrazione straordinaria ai sensi dell'art. 70 e segg. del D.lg. 1.9.1993, n. 385, T.U. delle leggi in materia bancaria e creditizia.

Si ricorda, poi, che non sono soggette alla revisione cooperativa svolta da Federcasse le Banche di Credito Cooperativo con sede legale nelle Province Autonome di Trento e Bolzano, nonché nelle Regioni a Statuto Speciale Sicilia, Friuli Venezia Giulia ed in Valle d'Aosta, in quanto assoggettate alla disciplina locale in materia di vigilanza sugli enti cooperativi.

Tutte le 261 revisioni svolte si sono concluse positivamente, con il rilascio, da parte di Federcasse, dell'attestazione di "cooperativa a mutualità prevalente".

Rispetto alle 261 BCC sottoposte a revisione cooperativa, sono stati indicati complessivamente 359 "ambiti di miglioramento", distribuiti, rispetto alle principali sotto sezioni in cui si articola il verbale di revisione.

Rispetto sempre alle 261 BCC sottoposte a revisione cooperativa, sono state verbalizzate, complessivamente, 46 anomalie o "irregolarità", che il revisore ha giudicato non essere suscettibili di rimozione entro il termine di trenta giorni (termine previsto dall'art. 12, comma 2, del D.M. 22.12.2005).

Infine, sono state complessivamente irrogate dai revisori 17 diffide (6,5% dei casi), finalizzate alla regolarizzazione di anomalie o "irregolarità", che il revisore ha giudicato essere suscettibili di rimozione entro il termine di trenta giorni (ai sensi dell'art. 12, comma 2, del D.M. 22.12.2005).

Nel biennio 2009/2010 hanno complessivamente operato 36 revisori iscritti nell'Elenco speciale dei revisori di BCC, istituito presso il Ministero dello Sviluppo Economico (contro i 28 del biennio precedente).

CONFCOOPERATIVE

RILEVAZIONE CONGIUNTURALE PANEL NAZIONALE

Indice

1. Il quadro di sintesi

2. L'indagine congiunturale

- Il quadrimestre di riferimento (3°/2011)

- Le previsioni per i prossimi 4/5 mesi

Appendice 1 - Tavole grafiche per area geografica e per settore

Appendice 2 - Note metodologiche e il panel

Appendice 3 - Il questionario di indagine

La presente pubblicazione è stata prodotta con le informazioni disponibili al 24 Gennaio 2012. Si ringraziano tutte le cooperative e i consorzi che hanno partecipato alla rilevazione.

Per richiedere le note congiunturali e tutte le pubblicazioni prodotte:


areastudi@elabora.coop

Pierpaolo Prandi - tel. 06/455.12.326

Rapporti congiunturali:

Rilevazione congiunturale n. 1 - Settembre 2005
Rilevazione congiunturale n. 2 - Gennaio 2006
Rilevazione congiunturale n. 3 - Maggio 2006
Rilevazione congiunturale n. 4 - Settembre 2006
Rilevazione congiunturale n. 5 - Gennaio 2007
Rilevazione congiunturale n. 6 - Maggio 2007
Rilevazione congiunturale n. 7 - Settembre 2007
Rilevazione congiunturale n. 8 - Gennaio 2008
Rilevazione congiunturale n. 9 - Maggio 2008
Rilevazione congiunturale n. 10 - Settembre 2008
Rilevazione congiunturale n. 11 - Gennaio 2009
Rilevazione congiunturale n. 12 - Maggio 2009
Rilevazione congiunturale n. 13 - Settembre 2009
Rilevazione congiunturale n. 14 - Gennaio 2010
Rilevazione congiunturale n. 15 - Maggio 2010
Rilevazione congiunturale n. 16 - Settembre 2010
Rilevazione congiunturale n. 17 - Gennaio 2011
Rilevazione congiunturale n. 18 - Maggio 2011
Rilevazione congiunturale n. 19 - Settembre 2011
Rilevazione congiunturale n. 20 - Gennaio 2012

Prossima rilevazione: Maggio 2012



1. Il quadro di sintesi

I cooperatori invocano una tregua, almeno sulla gestione degli spread bancari, sulla corsa dei costi di fornitura e sul ritardo dei pagamenti da parte della Pubblica Amministrazione.

È questo, in estrema sintesi, il messaggio della ventesima indagine congiunturale sulle imprese cooperative aderenti a Confcooperative relativa all'ultimo quadrimestre del 2011 con le attese dei cooperatori sui primi mesi del 2012.

Il brusco peggioramento del *sentiment*, tuttavia, lascia esigui margini all'ottimismo.

Il 51,2% degli operatori intervistati prevede, infatti, un andamento peggiore del Sistema Italia nei prossimi mesi.

Il 45,5% prevede un andamento stazionario.

Gli ottimisti, oggi rari, sono il 3,3%.

Il consolidamento della tenuta del Sistema Confcooperative non dovrebbe, comunque, essere a rischio.

Non mancano, infatti, le note positive.

Il fatturato, in risalita nell'ultimo quadrimestre del 2011, non subirà diminuzioni nel breve termine per il 73,6% degli intervistati.

L'occupazione si mantiene stabile anche per i prossimi mesi.

Il 77,4% dei cooperatori non prevede, infatti, variazioni degli organici.

A segnare il passo, tuttavia, è sempre la domanda interna.

Si raffredda anche la domanda estera.

Già negli ultimi quattro mesi del 2011, solo il 9,4% dei cooperatori ha valutato alto il livello della domanda estera (era il 17% un anno fa).

L'orizzonte delle attività permane corto.

Si riduce la consistenza del portafoglio ordini.

La domanda è attesa in crescita dal 12,2%, in calo dal 29,3% e stazionaria dal 58,5%.

Non accenna a ridursi la quota di operatori, il 33,3%, che ha giudicato ancora sovradimensionata la capacità produttiva della cooperativa rispetto alle esigenze operative, tenuto conto anche delle aspettative sull'evoluzione degli ordini e della domanda nei prossimi dodici mesi.

Alle tensioni sulla fronte degli incassi non sembra esserci mai fine.

Il 34,4% degli intervistati ha lamentato un peggioramento dei livelli di liquidità, a fronte dell'8,8% che ha segnalato, invece, un miglioramento.

Si surriscalda il termometro dei costi di fornitura.

Il 40,3% degli operatori ha segnalato un aumento dei costi all'origine nell'ultimo quadrimestre del 2011.

Il 51,2% attende rincari per i prossimi mesi.

I prezzi di vendita delle cooperative non assorbiranno, tuttavia, i rincari attesi dei costi all'origine.

Il 60,2% prevede, infatti, di mantenere stabili i prezzi e il 14,6% sarà costretto a ritoccare verso il basso i propri listini pur di rimanere sul mercato.

Il peggioramento della congiuntura trova riflesso nel deterioramento della propensione agli investimenti.

Sebbene le prospettive della spesa per investimenti rimangono stabili per il 58,1% dei operatori, il 23,1% diminuirà gli impieghi e solo il 18,8% li aumenterà.

Il rapporto con gli istituti di credito pare andare nella direzione dell'incompatibilità.

Il 66,7% dei operatori ha segnalato un aumento dei tassi sui finanziamenti in essere.

L'irrigidimento delle condizioni di accesso al credito, che si va a sommare alle precedenti restrizioni, si è tradotto anche, per il 16% degli intervistati, in richieste di rientro.

Inoltre, l'11,5% degli operatori che si sono rivolti alle banche per un prestito negli ultimi quattro mesi del 2011 non ha ottenuto il finanziamento richiesto.

E, per il 19,2% dei richiedenti l'importo erogato è stato inferiore a quello richiesto.

Il 78,3% ha segnalato, infine, un impennata degli spread applicati sui nuovi finanziamenti.

2. L'indagine congiunturale

- SITUAZIONE NELL'ULTIMO QUADRIMESTRE 2011

Il Sistema Confcooperative chiude il 2011 con una dinamica congiunturale della domanda in frenata rispetto al 2010.

Le previsioni formulate nel mese Settembre 2011, orientate ad un prevalente rallentamento della domanda sia interna sia estera, trovano conferma nella dinamica registrata dagli indicatori monitorati.

Rispetto al secondo quadrimestre dell'anno, sebbene la maggioranza assoluta dei cooperatori, il 53,3%, ha valutato come invariato il livello della domanda, solo il 13,1% ha segnalato un aumento del volume degli ordini, mentre il 33,6% ha registrato una diminuzione.

L'atteso recupero della componente stagionale, concentrato prevalentemente nel mese di Dicembre, si rivela, dunque, modesto.

Prosegue la lunga notte della domanda interna. In particolare, riprendono vigore i giudizi negativi rispetto al livello degli ordini dall'interno, 33,1% rispetto al 28,1% del quadrimestre precedente e perdono ulteriormente slancio i giudizi positivi, 3,2% rispetto al 3,6% di quattro mesi prima.

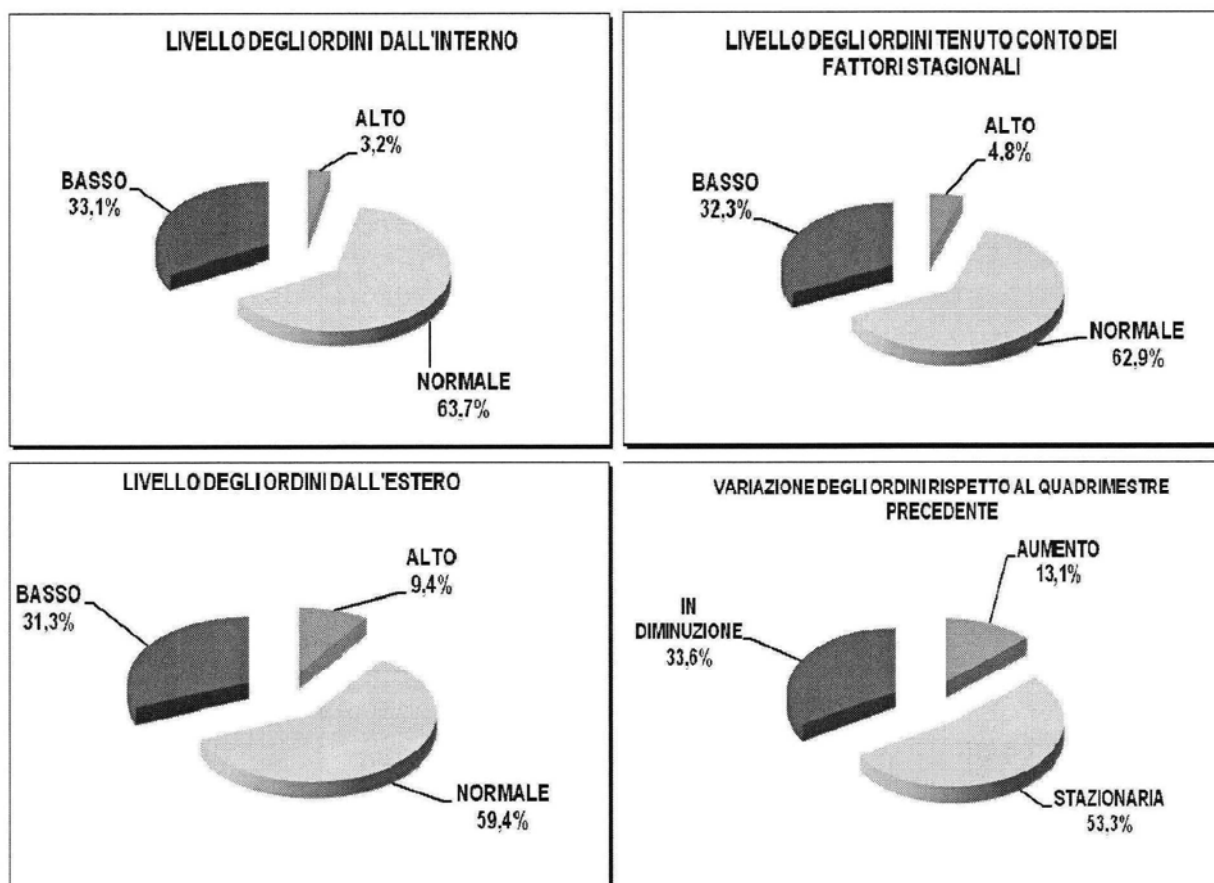
Tenuto conto dei fattori stagionali, il 62,9% dei cooperatori ha giudicato normale il livello della domanda. Il 32,3% lo ha giudicato basso. Solo il 4,8% lo ha valutato alto. Il saldo associato peggiora rispetto ai due quadrimestri precedenti e si attesta a -40 (era -23 a Settembre 2011 e -12 nella rilevazione di Maggio 2011).

Le esportazioni, pur continuando a fornire un contributo positivo alla crescita del Sistema Confcooperative anche nel 2011, registrano un rallentamento rispetto all'anno precedente. Nell'ultimo quadrimestre del 2011 l'export cooperativo è

stato penalizzato da una domanda estera giudicata dai cooperatori meno vivace rispetto ai quadrimestri precedenti.

Torna a salire, infatti, la percentuale di giudizi negativi. Ha giudicato basso il livello della domanda estera il 33,2% dei cooperatori che si rivolgono anche ai mercati internazionali (rispetto al 16,7% di Settembre 2011 e al 26,7% di Maggio 2011).

I giudizi meno negativi sull'evoluzione degli ordini rispetto al quadrimestre precedente si registrano tra le cooperative di consumo e distribuzione. Nonostante l'erosione del potere d'acquisto delle famiglie consumatrici il recupero della domanda, che riflette la stagionalità del mese di Dicembre, rappresenta una boccata d'ossigeno per le cooperative del settore.



Si surriscalda un po', come nelle previsioni, il fronte dei costi di fornitura.

I prezzi associati alla cosiddetta "bolletta energetica" contribuiscono a spiegare la diffusa sensazione di una inflazione anche più elevata di quanto mostri il dato effettivo.

In generale, il 40,3% degli intervistati ha segnalato aumenti dei prezzi praticati dai fornitori rispetto ai listini precedenti, con ricadute non indifferenti sui conti economici delle cooperative e, in particolare, sul margine operativo.

Il 57,3%, non ha segnalato variazioni dei prezzi praticati dai fornitori.

Infine, solo il 2,4% degli operatori ha segnalato una diminuzione dei costi di approvvigionamento.

Sul fronte di prezzi di vendita delle cooperative, si può dire che anche nell'ultimo quadrimestre del 2011, le condizioni imposte dal mercato non hanno, di fatto, consentito ai operatori un reale assorbimento nei prezzi finali dei rincari all'origine.

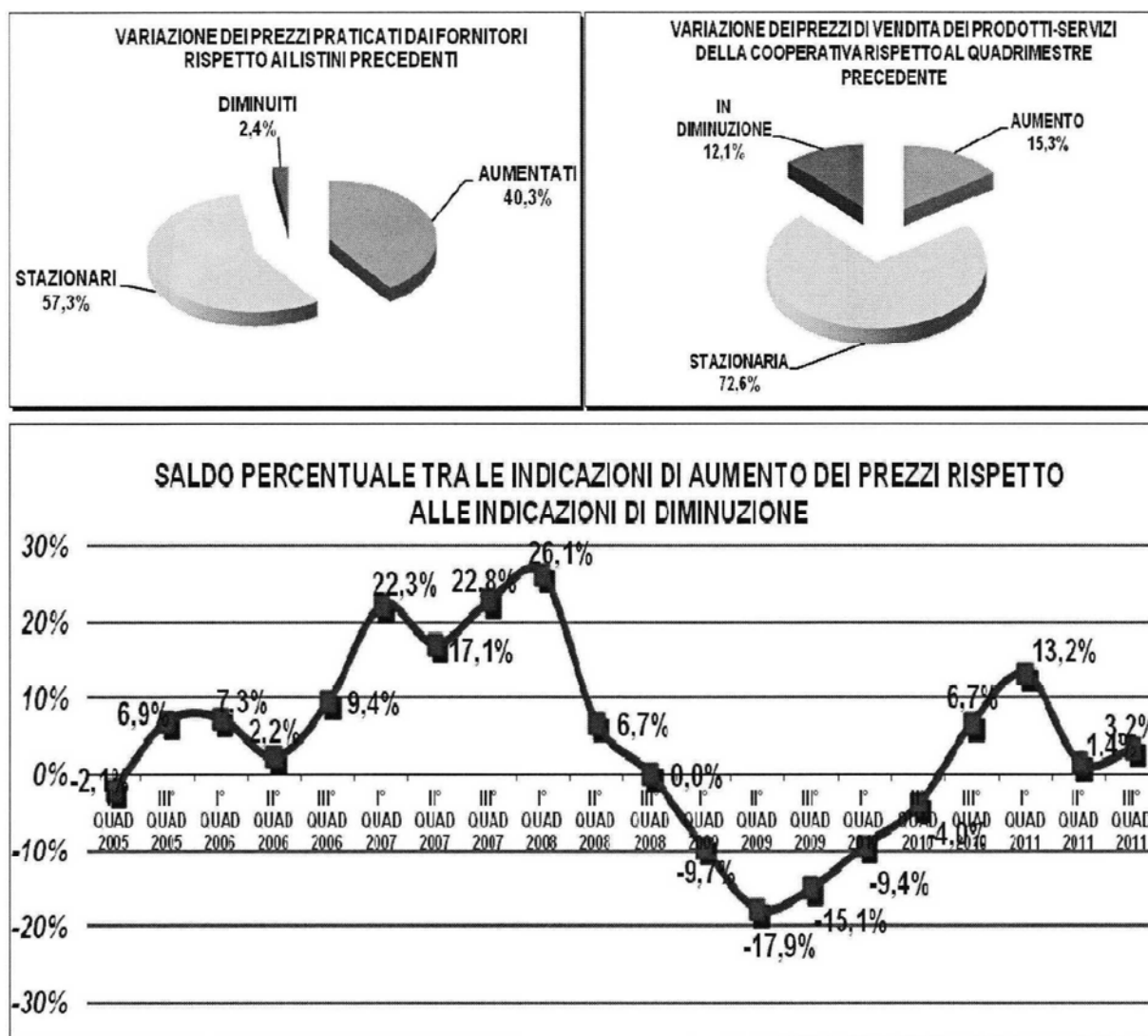
E, alcuni operatori, soprattutto del Mezzogiorno, e tra le cooperative di lavoro e servizi, si sono trovati nella necessità di rivedere verso il basso quotazioni e listini.

In generale, 72,6% di operatori ha mantenuto stabili i prezzi di vendita.

Il 15,3% è riuscito a ritoccarli verso l'alto.

Il 12,1% ha operato, invece, revisioni al ribasso dei prezzi di vendita (percentuale che sale al 16,3% nella cooperazione di lavoro e servizi e al 14,3% nell'agroalimentare).

Il saldo associato ai prezzi di vendita si attesta a +5, era +2 nella rilevazione precedente.



La dinamica del fatturato si mantiene fiacca.

E, il recupero della componente stagionale trova riflesso, prevalentemente, nell'aumento dei giudizi positivi tra gli operatori della cooperazione di consumo e distribuzione.

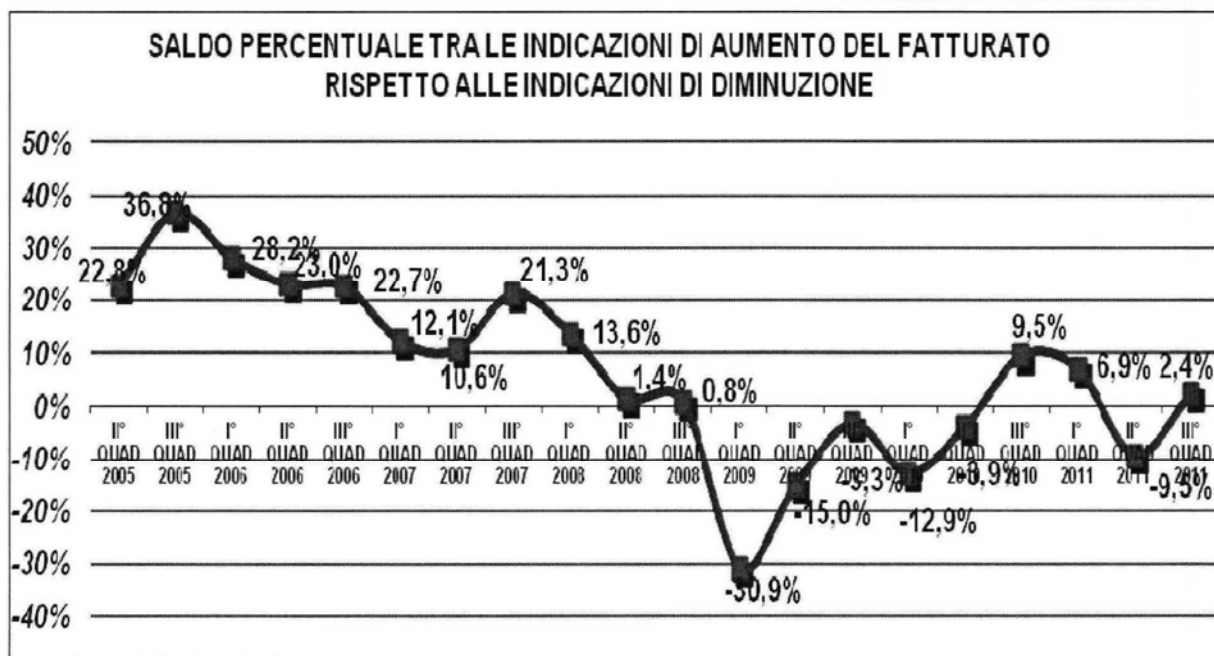
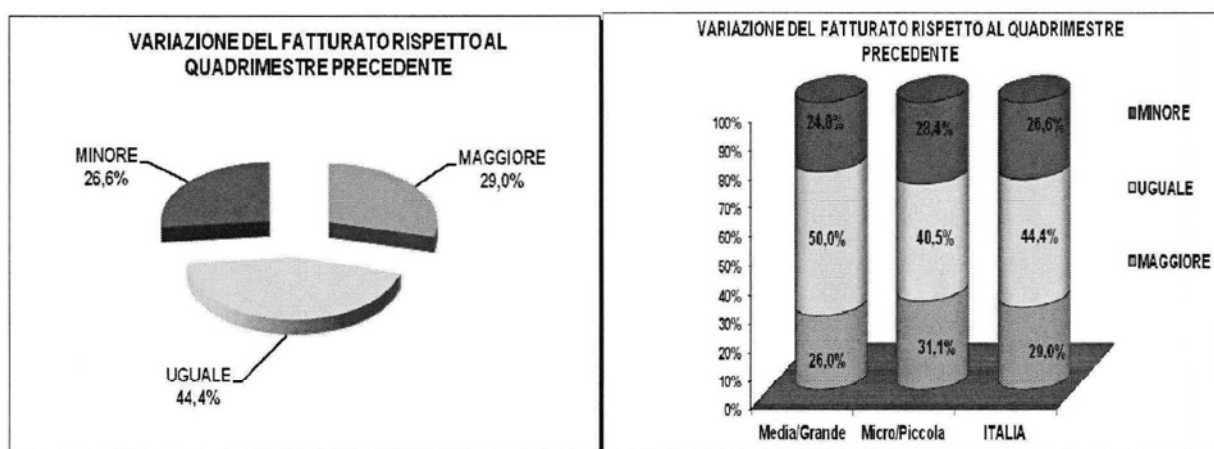
In generale, rispetto al quadrimestre precedente, il 44,4% degli operatori ha valutato come stazionario il volume dei ricavi.

Il 29% ha segnalato un aumento del fatturato rispetto al quadrimestre precedente.

Il 26,6% ha segnalato, invece, una diminuzione del giro d'affari.

Il saldo associato, dopo la parentesi negativa del secondo quadrimestre 2011, torna in territorio positivo e si attesta a +4.

Si segnala un lieve recupero del fatturato nelle micro e piccole cooperative, sostenuto in parte dalla componente stagionale della domanda nell'ultimo mese dell'anno.



Spegnere l'incendio provocato dei ritardati pagamenti da parte della Pubblica Amministrazione diventa un imperativo per il 2012.

Le ripercussioni del ritardo dei pagamenti sulla gestione della tesoreria delle cooperative sono sempre più gravose e ne minano la stessa sopravvivenza.

Il livello di liquidità rispetto alle esigenze operative è giudicato buono dal 33,3% degli intervistati.

Il 42,3% ha giudicato mediocre il livello di liquidità.

E, il 24,4% degli operatori ha espresso un giudizio totalmente negativo, valutando come cattivo il livello di liquidità rispetto alle esigenze operative.

Rispetto al quadrimestre precedente, il 34,4% degli intervistati ha valutato come peggiore il livello di liquidità (percentuale che sale al 45,2% nella cooperazione di lavoro e servizi. A livello territoriale, al Centro e al Sud si registra la situazione peggiore).

Il 56,8% non ha riscontrato variazioni.

Solo l'8,8% dei operatori ha giudicato migliore il livello di liquidità.

Il saldo associato, che si mantiene stabilmente su valori negativi, peggiora ancora e si attesta a -37 (era rispettivamente -33, -17 e -13 nelle tre rilevazioni precedenti).



Si mantiene complessivamente stabile la percezione dei cooperatori rispetto al posizionamento competitivo nel mercato di riferimento.

Anche in questa rilevazione la maggioranza assoluta dei cooperatori, l'82,5%, ha valutato, infatti, come invariata la posizione concorrenziale della cooperativa.

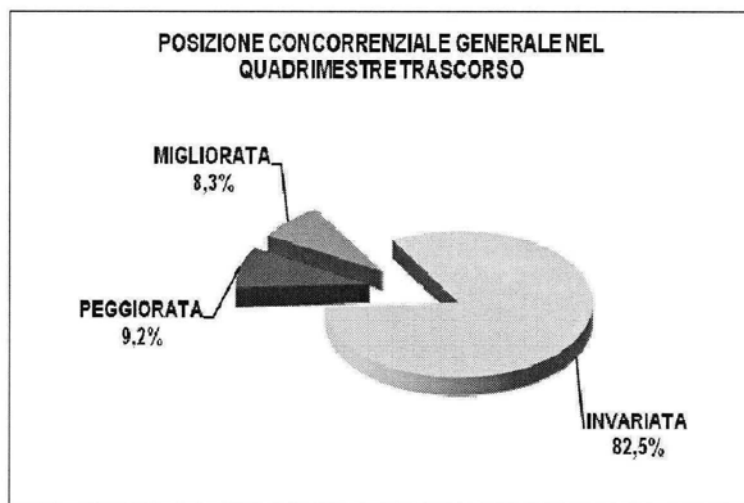
Chi ha giudicato migliore il posizionamento competitivo nel quadrimestre trascorso si attesta all'8,3%.

Chi, invece, ha valutato come peggiorata la posizione concorrenziale della cooperativa si attesta al 9,2%.

Il saldo sconfina in territorio negativo.

Tra le piccole cooperative di consumo e distribuzione è avvertita maggiormente la percezione di peggioramento del contesto competitivo.

Pur non venendo meno la criticità segnalata sia dagli operatori delle cooperative sociali sia da quelli delle cooperative di lavoro e servizi, rispetto ad un contesto di mercato caratterizzato da gare condotte al massimo ribasso, il posizionamento competitivo non peggiora.



La stabilità dell'occupazione è ormai da molti quadrimestri l'indicazione prevalente.

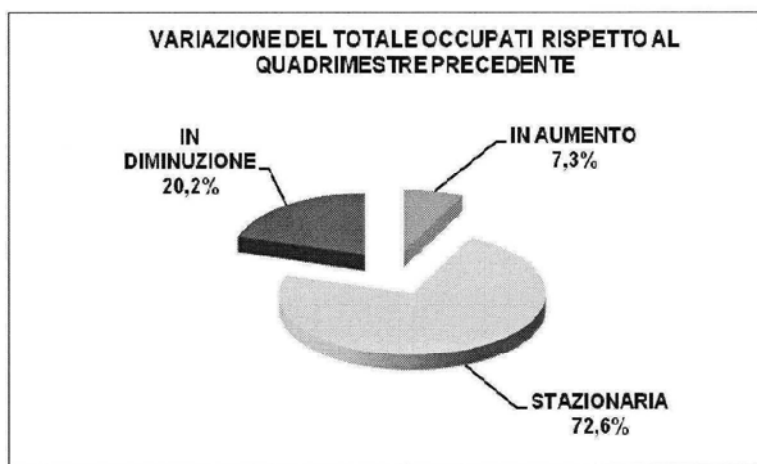
E, ancora una volta, è la stabilità dei livelli occupazionali a dominare le indicazioni dei operatori intervistati nella prima rilevazione del 2012.

Il 72,6% dei operatori ha segnalato, infatti, organici invariati nell'ultimo quadrimestre del 2011 rispetto al quadrimestre precedente.

Gli operatori che hanno segnalato una contrazione delle risorse umane, si tratta in prevalenza di lavoratori stagionali, si attesta al 20,2%.

Quelli che, invece, hanno segnalato un aumento dell'occupazione rispetto al quadrimestre precedente sono il 7,3%.

A livello territoriale, prevalgono sempre le indicazioni di deterioramento della dinamica occupazionale nel Mezzogiorno, dove frena ancora sia la cooperazione sociale sia quelle di lavoro e servizi.





Con riferimento al lato dell'offerta, indipendentemente dalle criticità di carattere stagionale e meteorologico, sulla base delle segnalazioni ricevute nel corso delle rilevazioni, e successivamente sistematizzate, esistono fattori endogeni ed esogeni che condizionano negativamente la crescita e lo sviluppo delle cooperative e che sono, molto spesso, destinati a retroagire negativamente sulla loro stessa sopravvivenza¹.

¹ Nel tentativo di sistematizzare le denunce spontanee che si raccolgono durante la fase di intervista o direttamente dai questionari compilati, si riportano, di seguito, i principali fattori esogeni ed endogeni, rilevati a partire dalla nona rilevazione congiunturale (relativa al I° quadrimestre 2008 con le previsioni sul quadrimestre successivo), che condizionano, in negativo, la crescita, lo sviluppo e la stessa sopravvivenza delle cooperative.

Tra i fattori esogeni si segnala:

- il ritardo dei pagamenti da parte clienti e, in particolare, della Pubblica Amministrazione;
- l'eccessiva dipendenza dal cliente Pubblico in alcuni settori;
- il dumping contrattuale;
- le gare di appalto di servizi e forniture condotte al massimo ribasso, molto spesso in settori di attività caratterizzati già da bassi margini operativi;
- la concorrenza sleale, e le tecniche dei "prezzi predatori";
- l'infiltrazione della criminalità organizzata in alcuni settori dove operano le cooperative;

L'ulteriore rallentamento dell'economia trova riflesso in un aumento dei giudizi di insoddisfazione sul livello della domanda.

Si rafforza, rispetto al quadrimestre precedente, l'incidenza del fattore "domanda insufficiente".

Si attesta, infatti, al 32,5% la quota percentuale di operatori che ha segnalato la scarsa domanda come ostacolo rilevante nelle attività di produzione e/o di fornitura.

Una percentuale più alta, il 36,3%, si era registrata solo nel secondo quadrimestre del 2009 quando i morsi della crisi si erano fatti sentire con la massima intensità.

Giova ricordare che rispetto ai livelli pre-crisi il gap è significativo.

Nel primo quadrimestre 2008, si attestava, infatti, solo al 13,9% la quota di operatori che segnalava il fattore "domanda insufficiente" quale ostacolo rilevante alla produzione e, più in generale, all'attività della cooperativa.

Il percorso di recupero della componente estera della domanda, come già evidenziato, subisce nell'ultimo quadrimestre dell'anno una battuta d'arresto.

-
- il rispetto dei tempi di pagamento concordati con i fornitori, soprattutto nella fase iniziale, quando il ciclo pagamento-incasso non è ancora a regime;
 - la dotazione di tecnologia materiale e immateriale;
 - la rigidità del mercato del lavoro e la indisponibilità di lavoratori specializzati sul mercato;
 - l'accesso al credito e agli strumenti finanziari (in termini giuridici e in termini di informazione);
 - il carico fiscale;
 - i costi giuridico-amministrativi;
 - i monopoli, gli oligopoli, i cartelli, rendite di posizione e il paraprotezionismo;
 - la scarsa dotazione infrastrutturale del Sistema Italia.

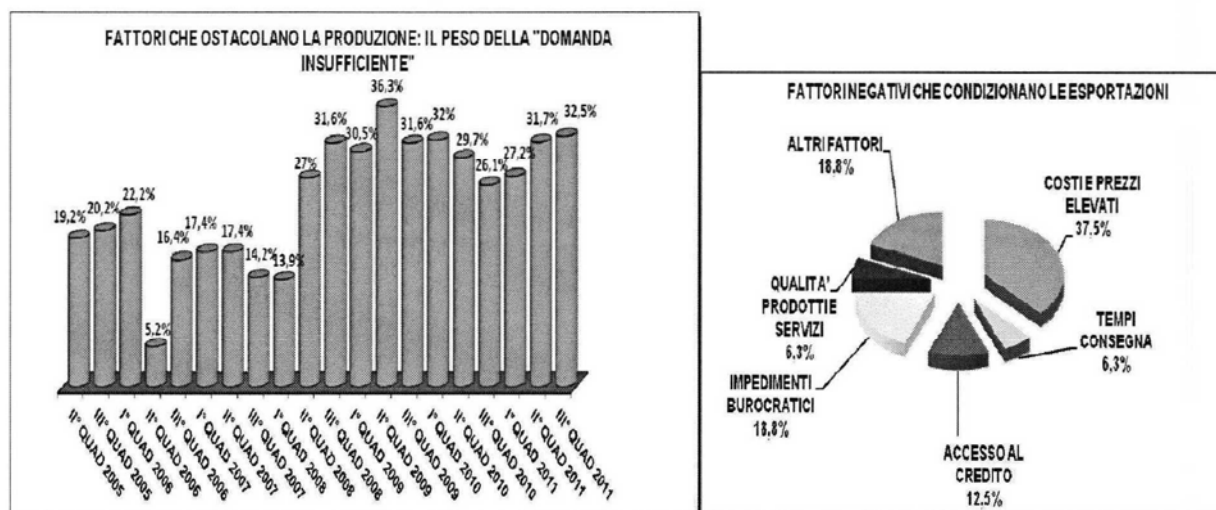
Tra i fattori endogeni si segnala l'elevata incidenza dei costi esterni come:

- il costo della cosiddetta "bolletta energetica" (gasolio, gas, carburante, energia, ecc);
- il costo delle materie prime;
- il costo del lavoro svincolato dall'effettiva produttività del lavoro;
- il costo del debito in un contesto di sottocapitalizzazione permanente.

Il deterioramento del quadro economico e il contesto caratterizzato da turbolenze nei mercati finanziari ha amplificato le criticità che caratterizzano l'approccio ai mercati esterni da parte delle cooperative.

Scende, infatti, dal 60,5% di Settembre 2011 al 51,5% di Gennaio 2012, la quota di operatori che si rivolgono anche ai mercati esteri che non ha lamentato la presenza di fattori negativi che condizionano le esportazioni.

Tra coloro che hanno indicato la presenza di fattori negativi² sono avvertiti in modo maggiore i costi e i prezzi elevati (38%), gli impedimenti burocratici (19%), l'accesso al credito (13%), la qualità dei prodotti/servizi (6%), i tempi di consegna (6%) e la categoria "altri fattori" (18%).



² Come già rilevato nelle indagini precedenti, si sottolinea che le difficoltà del contesto, caratterizzato anche da criticità che riguardano sia la composizione merceologica sia i mercati di sbocco del "Made in Italy", sono amplificate sia dal ritardo strutturale, più avvertito nel Mezzogiorno, e sia dalla presenza di "vincoli tipicamente cooperativi" che tendono ad accentuare la già debole vocazione all'export e all'internazionalizzazione delle cooperative.

- PREVISIONI PER I PROSSIMI 4/5 MESI

Non è detto che il 2012 sia compromesso, tuttavia, la fiducia tra i cooperatori intervistati tocca i minimi da Gennaio 2009.

Il livello del *sentiment* dei cooperatori rispetto al futuro dell'economia nazionale nel breve periodo si tinge, infatti, di nero.

Lo scenario nazionale appare ad elevato rischio e, oltretutto, fortemente penalizzato dalla riduzione del potere d'acquisto delle famiglie e dalle politiche fiscali restrittive recentemente introdotte.

Il 51,2% degli intervistati attende un peggioramento ulteriore del quadro macroeconomico.

Il 45,5% non intravede segnali di ripresa per l'economia italiana nei prossimi mesi.

Solo il 3,3% degli intervistati non abbandona l'ottimismo e sostiene che l'economia può solo migliorare.

Il saldo associato si attesta a -70 (era -49 a Settembre 2011, -4 a Maggio 2011, -7 a Gennaio 2011, +3 a Settembre 2010, -7 a Maggio 2010, -11 a Gennaio 2010, -19 a Settembre 2009, -48 a Maggio 2009 e -97 a Gennaio 2009, quest'ultimo rappresenta il punto di minimo dall'avvio delle rilevazioni congiunturali).

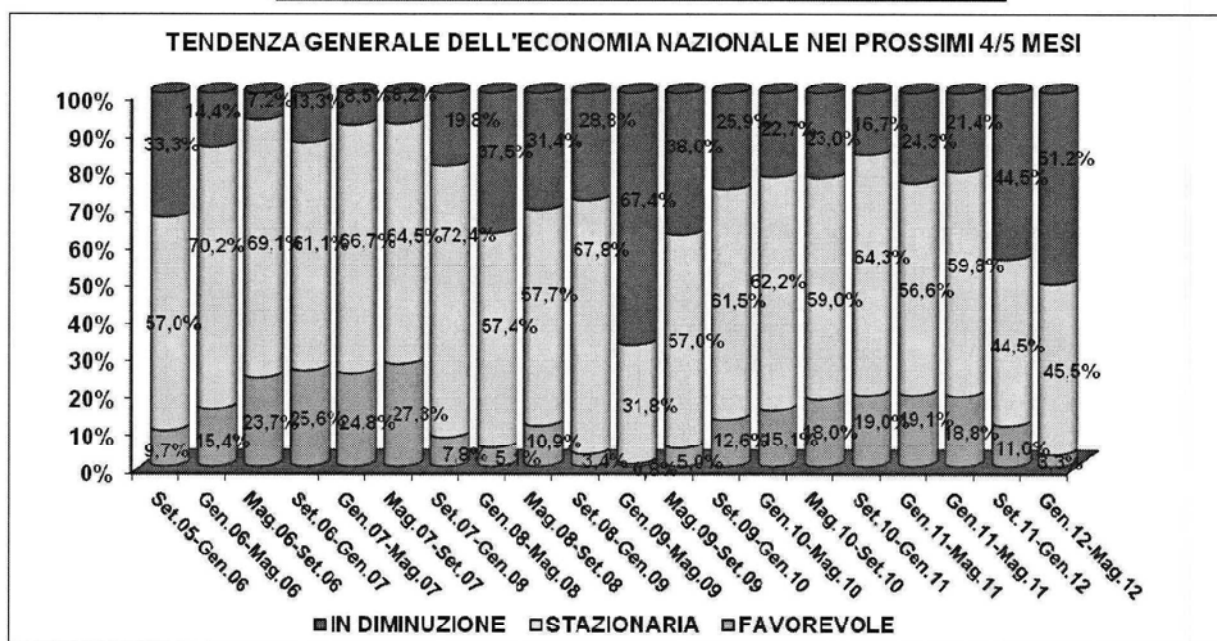
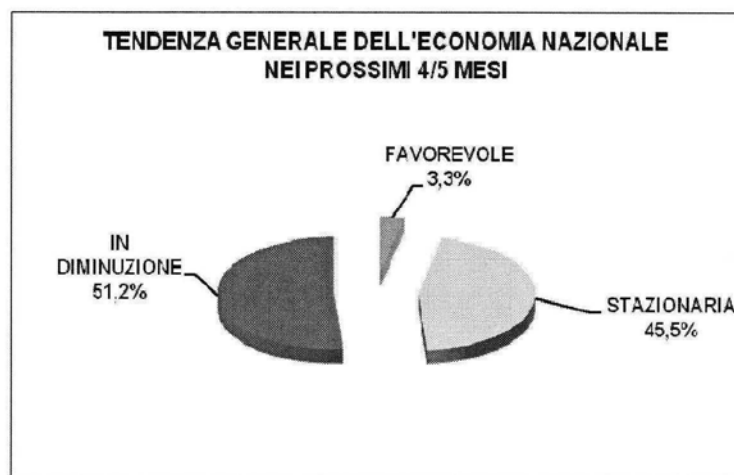
Il saldo negativo si registra in tutti i settori, in tutte le aree territoriali e in tutte le dimensioni d'impresa.

Il barometro della fiducia prosegue l'avvitamento verso il basso nella cooperazione sociale.

Si registra, infatti, la percentuale più alta di pessimisti.

Quasi il 60% dei cooperatori del settore attende un peggioramento del quadro economico nei prossimi mesi.

A livello territoriale gli indicatori congiunturali nel Mezzogiorno non lasciano intravedere nulla di buono, tuttavia, si registra, come nella rilevazione precedente, la quota più alta di ottimisti, il 5,6%, e quella più bassa di pessimisti, il 22,2%.



Il marcato deterioramento del clima di fiducia, in un contesto nel quale la spesa per consumi delle famiglie è prevista in diminuzione a causa delle prospettive

incerte sui redditi personali e sullo scenario occupazionale, trova riflesso nella scarse aspettative di risalita della domanda nei prossimi mesi.

A pesare negativamente è anche l'ulteriore rallentamento atteso della domanda estera.

Le prospettive sono poco incoraggianti.

L'export perde slancio.

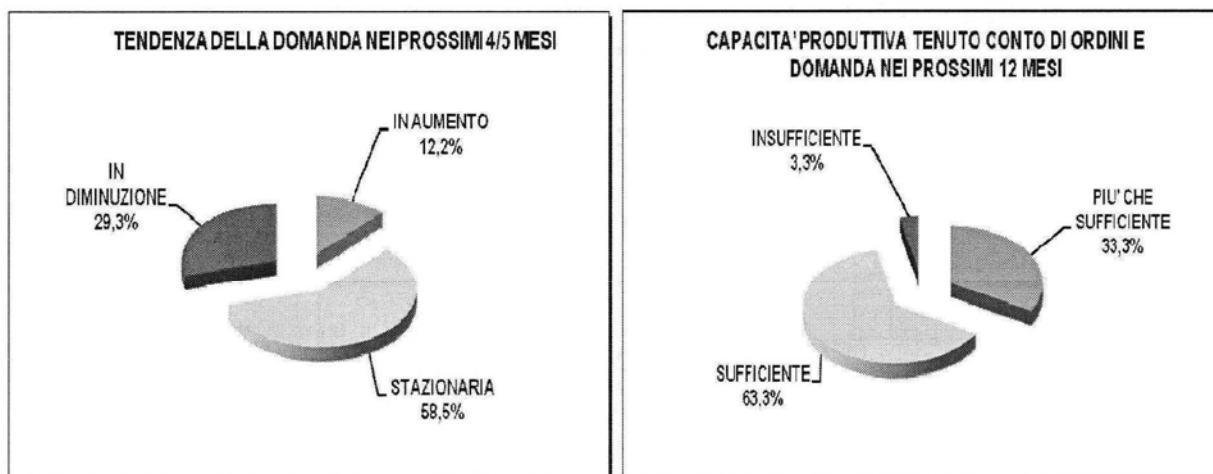
Inoltre, le politiche di riduzione della spesa pubblica nel settore sociale, i vincoli alla spesa degli Enti locali e il noto fardello dei ritardi dei pagamenti concorrono a generare ulteriore allarmismo e timori tra gli operatori delle cooperative sociali rispetto ai rinnovi di convenzioni in scadenza.

La maggioranza assoluta degli operatori del Sistema Confcooperative, il 58,5%, non prevede variazioni della domanda o degli ordini nei prossimi mesi.

Il 29,3% attende una diminuzione della domanda per i prossimi mesi.

Solo il 12,2% dei cooperatori si aspetta, invece, una risalita degli ordini rispetto al quadrimestre precedente.

Tenuto conto delle aspettative sull'evoluzione degli ordini, il 33,3% dei cooperatori ritiene di avere ancora ampi margini inutilizzati di capacità produttiva.



Le spinte inflazionistiche, di natura essenzialmente esogena, permangono contrastate, in attesa degli effetti delle prime misure in tema di liberalizzazioni.

Il clima relativo alle attese inflazionistiche risente ancora dell'effetto trascinarsi dell'aumento dei costi all'origine.

Pesa, soprattutto per le cooperative operanti nel settore agroalimentare, in quello dei trasporti, della logistica e della movimentazione merci oltre che della distribuzione, il rincaro della "bolletta energetica".

Le stime e le previsioni effettuate, se confermate i prossimi mesi, portano un aggravio ulteriore sui conti economici delle cooperative.

Preoccupazioni e timori sono manifestati ed espressi, infatti, dalla maggioranza dei operatori intervistati.

Il 51,2% degli operatori prevede un riallineamento verso l'alto dei prezzi praticati dai fornitori.

Il 45,5% dei operatori non prevede variazioni dei prezzi praticati dai fornitori.

Solo il 3,3% degli intervistati attende una diminuzione dei prezzi praticati dai fornitori nei prossimi mesi.

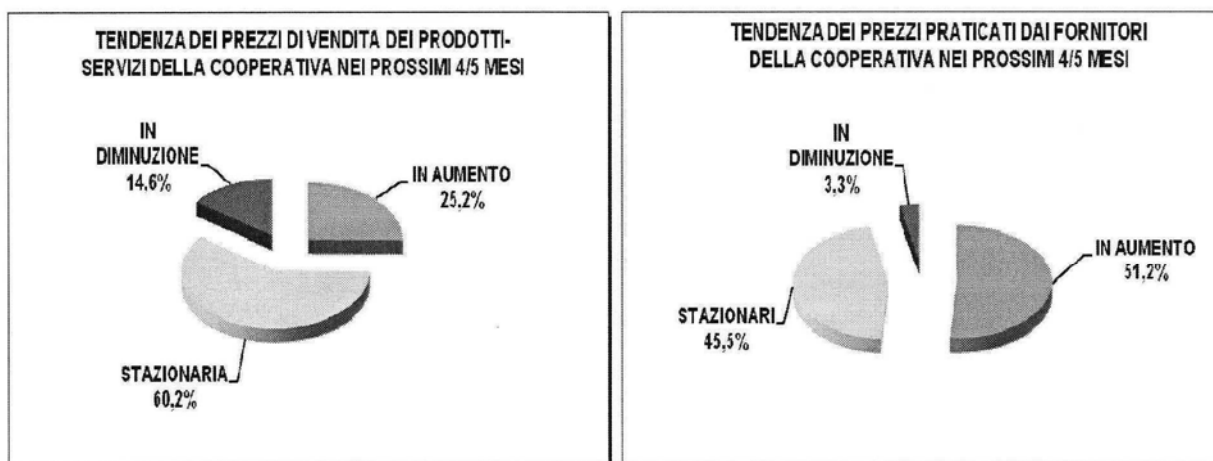
Si presenta decisamente meno surriscaldato il fronte dei prezzi finali delle cooperative.

Tenuto conto della capacità produttiva non a pieno regime, di tensioni sul mercato del lavoro e della debolezza della domanda, la dinamica congiunturale dei prezzi delinea, anche per i prossimi 4-5 mesi, uno scenario di prevalente stazionarietà.

In particolare, con riferimento ai prezzi di vendita dei beni e servizi delle cooperative la dinamica è prevista come stazionaria dal 60,2% dei operatori intervistati.

La quota di operatori che sono orientati ad adeguare i listini, ritoccando verso l'alto i prezzi di vendita, si attesta al 25,2%.

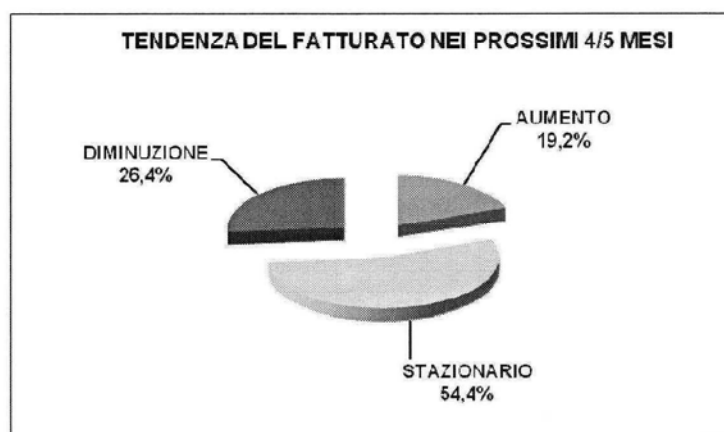
Una quota non marginale di operatori, il 14,6%, rivedrà verso il basso i prezzi di vendita, nella speranza di rimanere sul mercato e sostenere le vendite.



Il previsto peggioramento congiunturale degli indicatori relativi sia alla domanda interna e sia alla domanda estera, in un contesto di mercato dove è impossibile far leva sui prezzi di vendita, trova riflesso nella decelerazione del fatturato atteso.

In particolare, la quota percentuale di operatori che attende una espansione del fatturato nei prossimi mesi, il 19,2%, è minore rispetto a quella di chi prevede una contrazione, il 26,4%.

Il 54,4% degli operatori non prevede, invece, variazioni significative dei ricavi nel breve periodo.



La tenuta occupazionale del Sistema Confcooperative nei prossimi mesi non è in discussione.

La maggioranza assoluta dei cooperatori, il 77,4% manterrà stabili i livelli occupazionali.

Non mancheranno, tuttavia, le tensioni. Soprattutto nel Mezzogiorno.

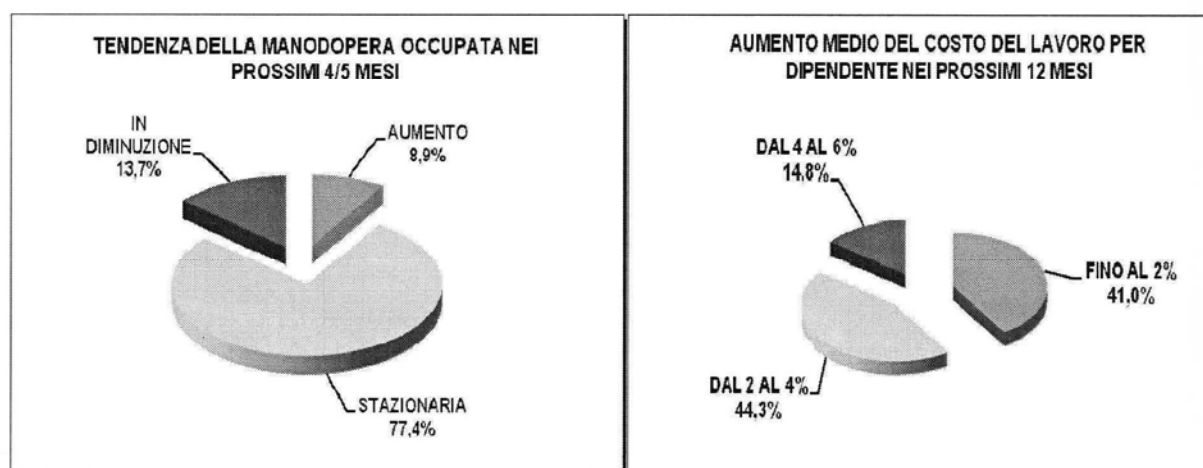
Il saldo relativo alla dinamica dell'occupazione al Sud dovrebbe, infatti, rafforzarsi in terreno negativo, per effetto di un aumento delle cooperative che hanno espresso aspettative di riduzione della manodopera impiegata rispetto a quelle che, invece, aumenteranno gli occupati.

Sul fronte del costo del lavoro, la dinamica retributiva per dipendente sarà, di fatto, alimentata anche per i prossimi mesi esclusivamente dall'andamento delle retribuzioni contrattuali.

Il 41% dei cooperatori prevede una crescita delle retribuzioni non superiore al 2%.

Il 44,3% degli intervistati prevede un incremento tra il 2 e il 4%.

Il 14,8% degli operatori indica una crescita che si attesta tra il 4 e il 6%, per effetto appunto dei rinnovi. Si registra un clima di incertezza rispetto alla dinamica contrattuale nel settore della cooperazione sociale.



Si rafforza la valutazione che annovera la spesa per investimenti come una delle componenti più deboli della domanda.

Sia per gli investimenti effettuati nel 2011, sia per le prospettive di investimento per il 2012, pesa, oltre che la scarsa disponibilità di fonti di finanziamento (spesso utilizzate per far fronte alla gestione corrente), l'erosione di redditività e i margini inutilizzati di capacità produttiva, anche il deterioramento generalizzato del contesto macroeconomico.

La propensione ad investire, in un contesto di peggioramento congiunturale, delinea prospettive meno negative tra le cooperative di media e grande dimensione, dove è più efficiente l'utilizzo della capacità produttiva e dove è minore la frenata della redditività rispetto alle cooperative di minore dimensione.³

Nel 2011, di fatto, gli investimenti delle cooperative sono rimasti complessivamente stazionari rispetto all'anno precedente.

Il 49,2% degli intervistati ha mantenuto stazionario il livello della spesa per investimenti rispetto al 2010.

Si equivalgono, a quota 25,4%, coloro hanno aumentato la spesa per investimenti e coloro che, invece, hanno ridotto gli investimenti rispetto all'anno precedente.

Tra le cooperative di grande e media dimensione, la quota di chi ha aumentato gli investimenti, il 27,1%, è leggermente superiore rispetto quella di chi, invece, li ha ridotti, il 25%.

³ Si ricorda l'anomalia, già riscontrata in molte rilevazioni precedenti, legata alla asincronia dei comportamenti tra gli operatori che hanno dichiarato di non diminuire gli investimenti e che invece lo hanno fatto, e quelli che hanno dichiarato di aumentarli e che invece non lo hanno fatto. I riscontri oggettivi successivi hanno dimostrato che le aspettative sono state disattese, in misura maggiore, nelle cooperative di micro e piccola dimensione dove i fattori limitativi e ostativi alle scelte di investimento evidentemente hanno avuto il sopravvento rispetto agli orientamenti dichiarati e alle necessità avvertite. Tutto questo, nonostante gli operatori del Sistema Confcooperative abbiano manifestato orientamenti favorevoli verso la crescita degli investimenti, anche a compensazione delle attese e delle posticipazioni delle intenzioni di investimento dei periodi precedenti.

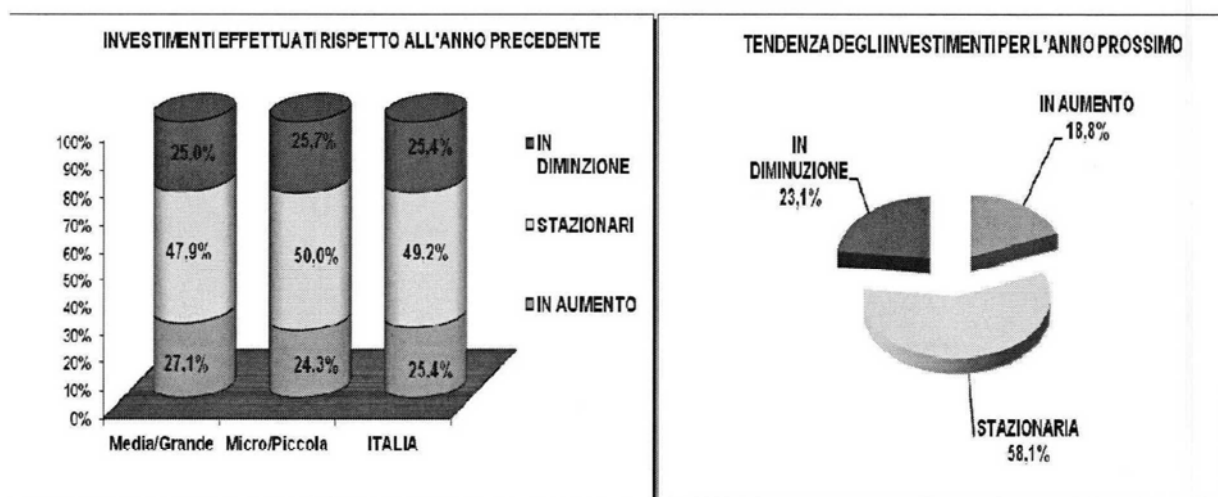
Le prospettive per il 2012 sono orientate verso la decelerazione della spesa per investimenti in tutti i settori e in tutte le aree territoriali.

A dominare è la prudenza.

Solo il 18,8% degli operatori ha segnalato di aumentare gli investimenti nei prossimi dodici mesi.

Il 58,1% degli intervistati manterrà stazionario il volume degli investimenti.

Il 23,1%, invece, ridurrà la portata degli investimenti o a si trova costretto a disinvestire.



Anche in questa ventesima rilevazione è proseguito il monitoraggio delle condizioni di accesso al mercato del credito e, più in generale, il monitoraggio del rapporto tra istituti di credito e cooperative.⁴

⁴ La normalizzazione delle condizioni di accesso al credito e l'ammissione agli strumenti di garanzia è necessaria, sia per sostenere effettivamente la ripresa e sia, in parte, per finanziare scorte, capitale circolante (per l'allungamento dei tempi di pagamento) e ristrutturazione del debito. Nella consapevolezza che solo le cooperative che sapranno innovare, con riferimento ai diversi ambiti della loro operatività, usciranno realmente rafforzate dalla crisi o, comunque, reggeranno nel lungo periodo, si è dato avvio, a partire dall'undicesima indagine congiunturale (quella relativa all'ultimo

Le prospettive di evoluzione del credito bancario alle cooperative sono condizionate dal peggioramento dello scenario economico e finanziario.

L'attuale fase congiunturale è caratterizzata da spinte recessive che derivano dal rallentamento dell'economia ma soprattutto dalla restrizione fiscale e dall'incertezza che ha investito l'area Euro.

La nuova fase della crisi, unita alla conclusione della stagione dell'attuazione del cosiddetto "Avviso Comune"⁵ per la sospensione (moratoria) dei debiti delle

quadrimestre del 2008), ad un primo monitoraggio sulle condizioni di accesso al mercato del credito. In particolare, il primo approccio di indagine era finalizzato a raccogliere le prime indicazioni dei operatori rispetto agli eventuali mutamenti, intervenuti e attesi nei criteri applicati dalle banche per l'approvazione di prestiti e l'apertura di linee di credito a favore delle cooperative. Nella dodicesima indagine congiunturale, relativa al primo quadrimestre 2009, è stata affinata la rilevazione e il monitoraggio delle condizioni di accesso al credito attraverso l'introduzione nel questionario di tre nuovi quesiti più articolati e strutturati rispetto agli obiettivi di indagine. Si rimanda all'Appendice 2, denominata "Note metodologiche e il Panel", la lettura delle motivazioni che hanno indotto la riformulazione e l'introduzione nel questionario (riportato in Appendice 3) dei tre nuovi quesiti di indagine sul rapporto cooperativa-istituto di credito.

⁵ L'Avviso Comune rappresenta uno degli strumenti attivati a sede Istituzionale e resi operativi dagli Enti preposti per favorire e accrescere la continuità dell'afflusso di credito alle piccole e medie imprese per aiutarle a superare la straordinaria congiuntura economica. L'accordo è stato firmato a Milano il 3 Agosto 2009 tra l'ABI e le principali Associazioni imprenditoriali, tra cui Confcooperative. Il 31 Luglio 2011, a seguito di proroghe concordate tra le principali organizzazioni di rappresentanza con il Ministero dell'Economia e l'ABI, sono scaduti i termini per la presentazione delle domande finalizzate alla sospensione dei debiti delle PMI verso il sistema creditizio. Nel complesso, oltre il 17% delle cooperative ha presentato, dall'entrata in vigore dell'accordo, la domanda di sospensione dei debiti verso il sistema creditizio. I primi mesi del 2011 sono stati caratterizzati da un significativo incremento delle domande rispetto ai periodi precedenti. La percentuale di operatori che ha richiesto e ottenuto la sospensione dei debiti supera il 14%. La maggioranza assoluta delle richieste di moratoria (oltre il 65%) ha riguardato la sospensione per 12 mesi del pagamento della quota capitale delle rate di mutuo. Il 25% delle richieste fa riferimento, invece, alla sospensione per 6 mesi del pagamento delle quote capitale dei canoni di leasing mobiliare. Nel 57% dei casi, i tempi massimi previsti dall'accordo per l'istruttoria (30gg. lavorativi) sono stati

piccole e medie imprese verso il sistema creditizio, che in parte aveva dato respiro alle imprese nella gestione dei debiti e nell'accesso al credito, ha rafforzato gli elementi di criticità sul fronte dell'accesso al credito.

Alla già modesta espansione della domanda di credito da parte delle cooperative, che ha contraddistinto, di fatto, tutto il 2011, si accompagnano gli ulteriori maggiori vincoli da parte dell'offerta che scontano da un lato i costi di finanziamento strutturalmente più elevati rispetto alla fase pre-crisi, dall'altro l'esigenza di rafforzamento patrimoniale in un contesto nel quale i livelli di rischiosità del credito saranno elevati anche nel medio-lungo periodo.

Le cooperative si trovano così ad affrontare un stretta creditizia, un impasse del mercato del credito, senza precedenti.

Il rapporto tra le cooperative e le banche, anche nei casi in cui non si era deteriorato, risulterà, indubbiamente, sempre più complesso rispetto a prima.

La chiusura dei rubinetti del credito, unita alla crisi di liquidità da ritardo dei pagamenti che stanno attraversando molte cooperative che operano con la P.A., non solo non consente alle cooperative di investire nella propria crescita, ma non fa che alimentare la crisi economica, dando così vita ad un circolo vizioso.

Le risultanze raccolte in questa rilevazione accentuano il quadro di rinnovata tensione già emerso nella rilevazione del mese di Settembre 2011.

Il salto di qualità, purtroppo in negativo, che la dice lunga sull'attuale fase del rapporto tra banche e cooperative, è rappresentato dal dover rilevare, le denunce

rispettati. Con riferimento alle spese, invece, meno del 30% dei cooperatori che ha ottenuto la sospensione richiesta, ha lamentato il versamento di oneri aggiuntivi rispetto al solo rimborso delle spese vive sostenute dalla banca, come previsto dall'accordo. Al netto, quindi, delle circostanze per le quali non sussistevano i requisiti soggettivi e oggettivi previsti dall'accordo, il mancato ottenimento della sospensione ha interessato circa il 3% dei cooperatori. Si tratta, in maggioranza, di istruttorie che hanno dato esito negativo e, in misura minore, di mancate concessioni dell'allungamento della garanzia da parte del soggetto garante.

(non sporadiche) dei cooperatori rispetto ad offerte di finanziamento a tassi di fatto “non proponibili”.

Prosegue, inoltre, l’onda lunga delle richieste di rientro.

Già nel secondo quadrimestre del 2011, l’11,4% delle cooperative aveva ricevuto richieste di rientro (anche parziali) sui prestiti.

Nell’ultimo quadrimestre dell’anno sono il 16% le cooperative che hanno ricevuto richieste di rientro dagli Istituti di credito.

La situazione più critica, che accentua il dualismo a livello territoriale, riguarda il Mezzogiorno.

Si stima che una cooperativa su due del Sud sia stata interessata, nell’ultimo anno, da richieste di rientro da parte delle banche.

La triste classifica settoriale vede sempre al primo posto le cooperative della cosiddetta area lavoro (produzione e lavoro, seguite dalle sociali). Si segnala un aumento delle richieste di rientro nella cooperazione della pesca.

Si accentua l’irrigidimento generale delle condizioni creditizie.

E, aumentano le denunce dei cooperatori rispetto ad un utilizzo improprio dello strumento dello spread bancario.

Sembra che la gestione del ricarico imposto dalle banche su tassi applicati ai finanziamenti sia, di fatto, finalizzata alla selezione della clientela in essere e/o potenziale.

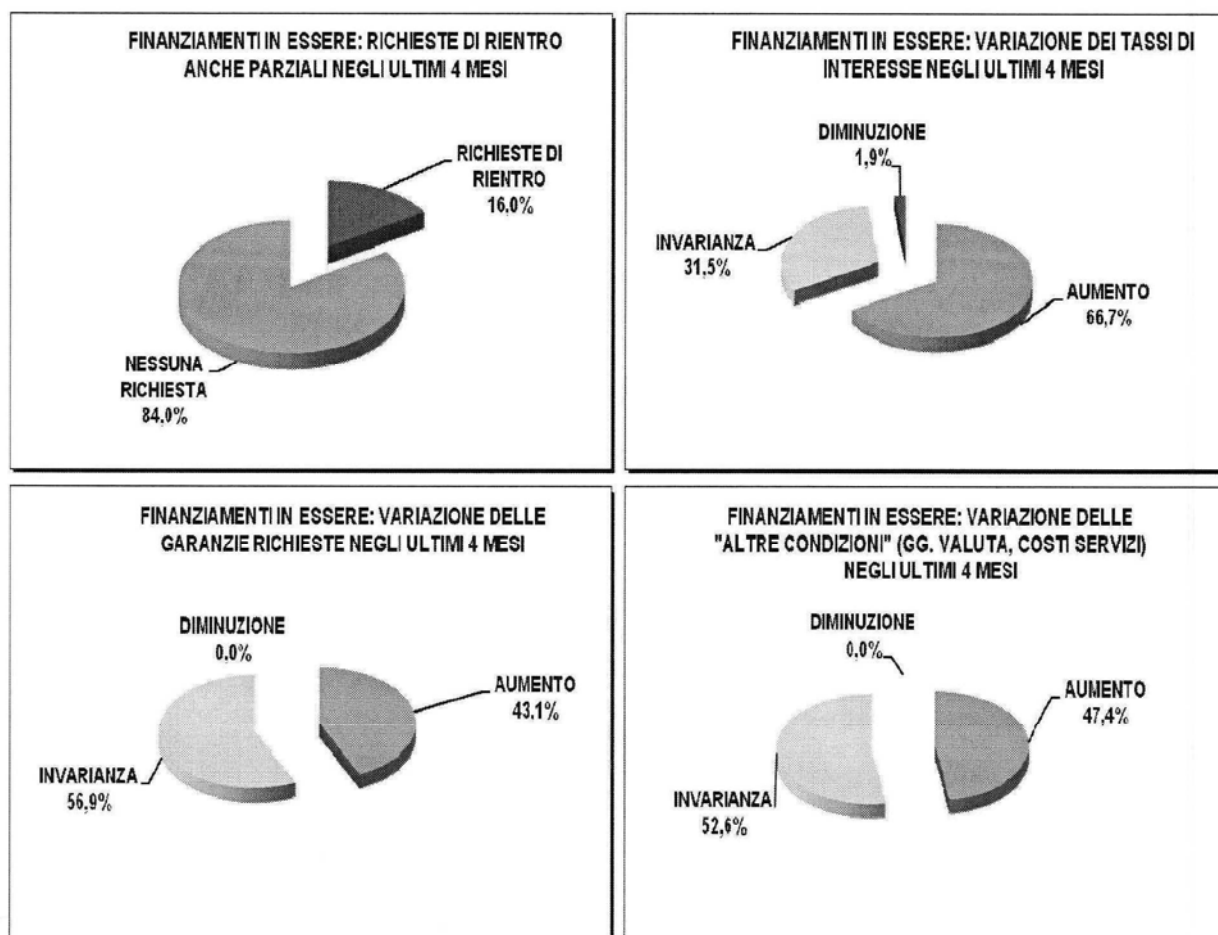
In tal senso, il 66,7% dei cooperatori ha lamentato un aumento dello spread negli ultimi quattro mesi dell’anno. Per il 31,4% è rimasto invariato. Solo l’1,9% dei cooperatori ha registrato una diminuzione dei tassi applicati ai finanziamenti in essere.

La richiesta di garanzie personali aggiuntive da parte delle banche, rappresenta una prassi diffusa, in particolare nel Mezzogiorno.

Di fatto, tre operatori su quattro nelle regioni meridionali hanno segnalato richieste supplementari da parte delle banche nell'ultima parte dell'anno scorso. A livello nazionale, la percentuale si attesta al 43,1%. Il 56,9% degli intervistati non ha registrato alcuna variazione.

Anche le cosiddette "altre condizioni" applicate dalle banche (gg. valuta, costo servizi, ecc...) sono divenute sempre più onerose.

Il 47,4% degli intervistati ha valutato e percepito, infatti, come meno accomodanti le "altre condizioni". Il 52,6% non registrato alcuna variazione. Nessuno, tra gli intervistati, ha segnalato un allentamento delle "altre condizioni" applicate dagli Istituti di credito.



A fronte di una marcata riduzione della domanda di credito da parte delle cooperative rispetto al quadrimestre precedente, che probabilmente riflette anche lo scoraggiamento dei operatori, si registra, di contro, un ulteriore peggioramento delle condizioni di offerta.

In particolare, quasi il 20% dei operatori che si sono rivolti nell'ultimo quadrimestre del 2011 alle banche per un prestito, ha ottenuto un importo inferiore a quello richiesto.

All'11,5% dei operatori è stato, invece, negato il prestito richiesto.

I rubinetti del credito, già chiusi per le cooperative del Mezzogiorno, si stringono sia al Centro e, sia, anche se in misura minore, al Nord.

Nelle regioni centrali il 25% degli operatori si è visto negare il prestito e un altrettanto 25% ha ottenuto un importo inferiore a quello richiesto.

Al Nord il 22,2% dei richiedenti ha ricevuto un finanziamento inferiore a quanto desiderato, e il 5,6% si è visto respingere la domanda di credito.

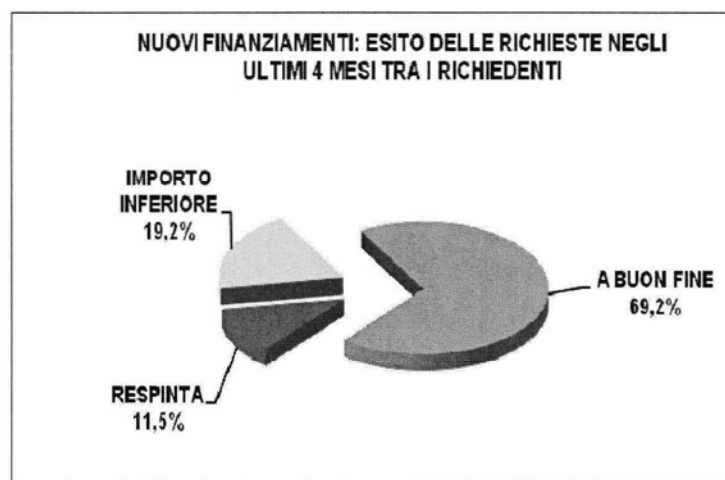
A livello settoriale, il triste primato nella restrizione del credito spetta sempre alle cooperative di produzione e lavoro.

Una su due ha ottenuto un ammontare inferiore a quello richiesto (il 16,7%), o non ha ottenuto alcun importo (33,3%).

Tra le cooperative sociali il 28,6% dei richiedenti ha ottenuto un importo inferiore a quello richiesto.

Anche tra le cooperative agricole e agroalimentari si segnala un aumento della restrizione del credito.

Il 15,4% dei richiedenti ha ricevuto, infatti, un finanziamento inferiore a quanto desiderato, e il 7,7% si è visto respingere la domanda di credito.



Tutte le condizioni di offerta si sono inasprite.

Sebbene i tempi di istruttoria non si sono allungati più di tanto, anzi per alcuni operatori sono diminuiti, l'impennata degli spread, le garanzie aggiuntive e la maggiore onerosità delle cosiddette condizioni accessorie rappresentano l'amara, e spesso incomprensibile nell'entità, evidenza oggettiva registrata.

Con riferimento ai tempi di istruttoria, il 26,1% degli intervistati ha registrato un allungamento dei tempi di attesa prima della concessione del prestito.

Il 78,4% degli intervistati non ha registrato variazioni significative.

L'8,7% dei operatori, invece, ha segnalato una diminuzione dei tempi di attesa.

Per quanto riguarda i tassi applicati sui nuovi prestiti, ben il 78,3% dei operatori ha segnalato un'impennata dello spread.

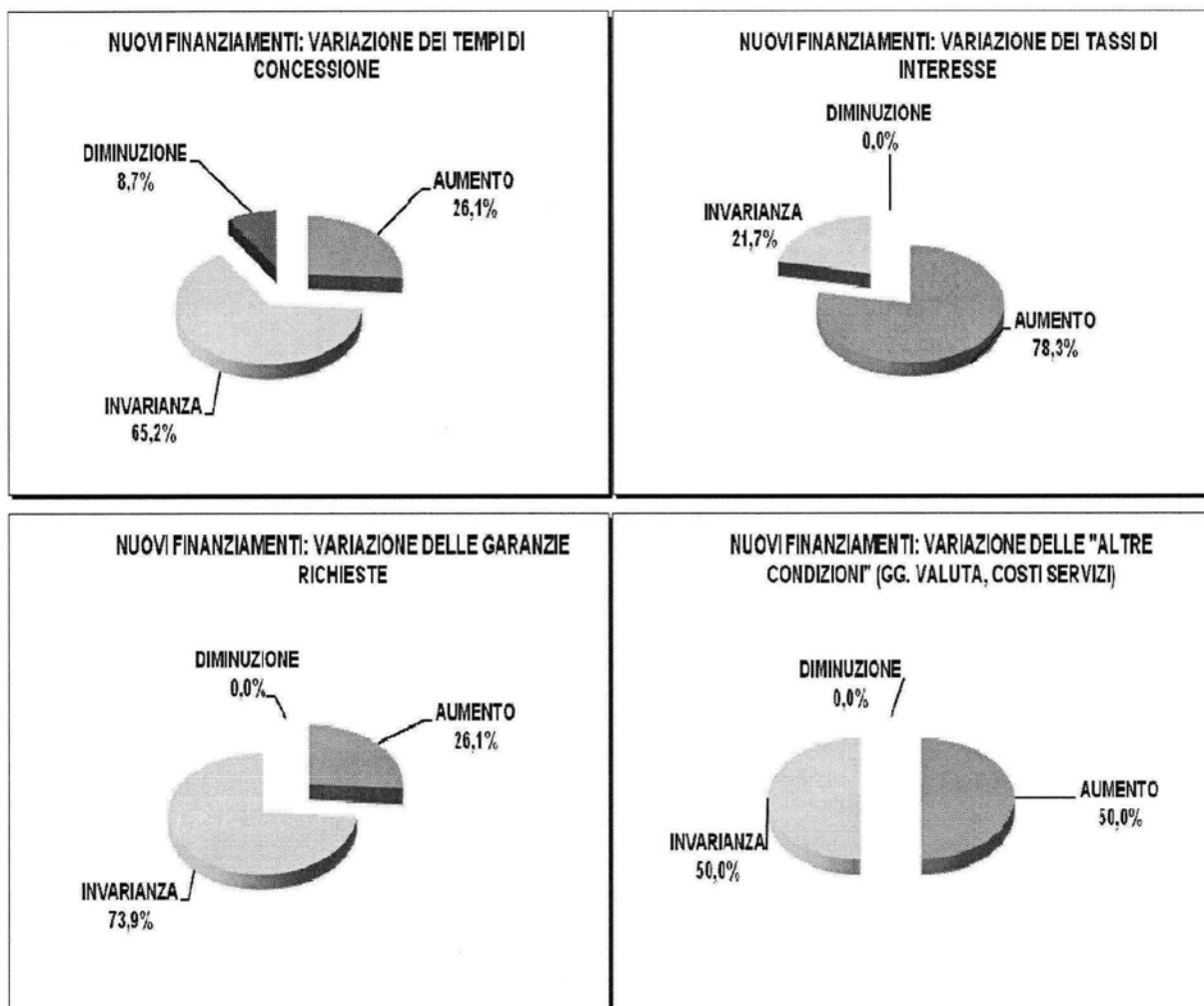
Solo il 21,7% degli operatori ha segnalato i tassi come invariati.

Non perde peso neanche la richiesta di maggiori garanzie sui nuovi prestiti.

Sebbene il 73,9% degli intervistati non ha segnalato alcuna variazione sul fronte delle garanzie richieste, il 26,1% degli intervistati ne ha segnalato un aumento.

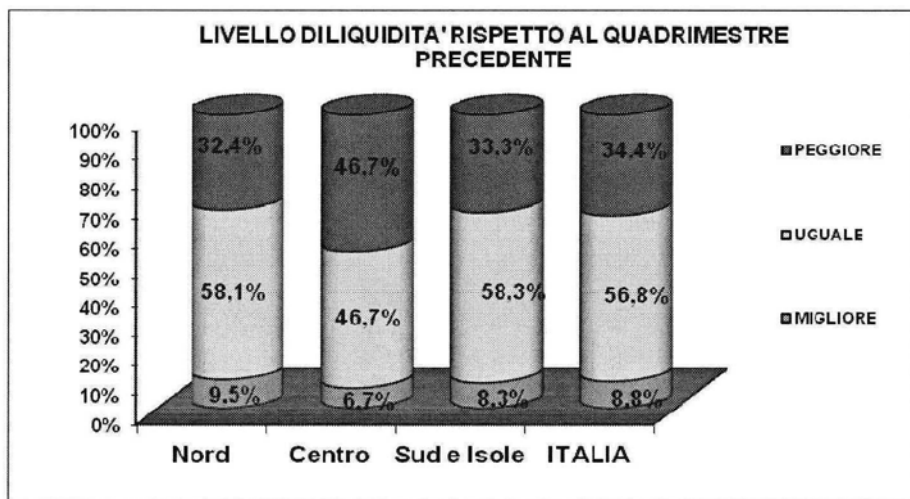
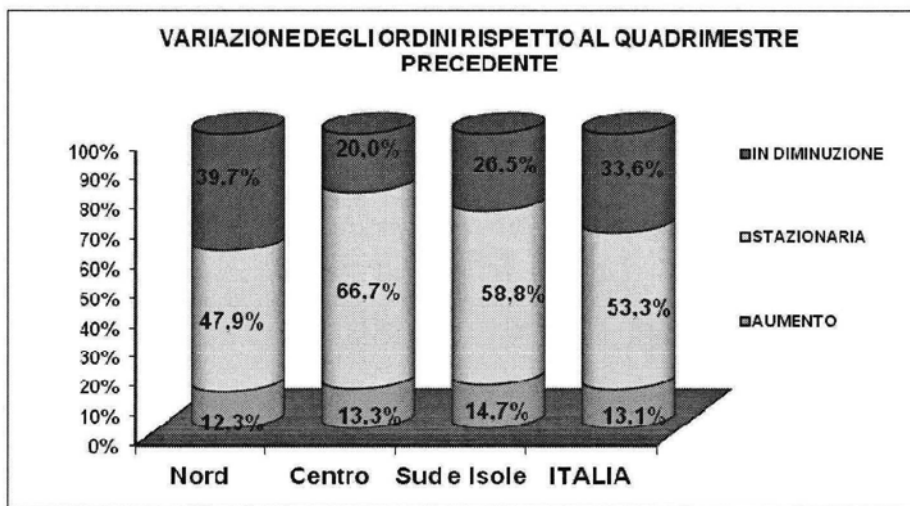
Anche le cosiddette "altre condizioni" (gg. valuta, costo servizi, imposizione di oneri aggiuntivi ecc..) sono sempre più onerose.

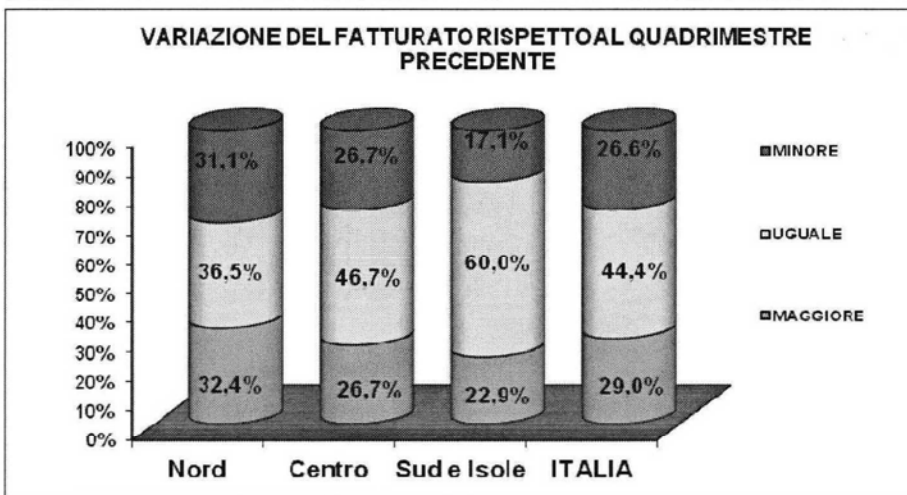
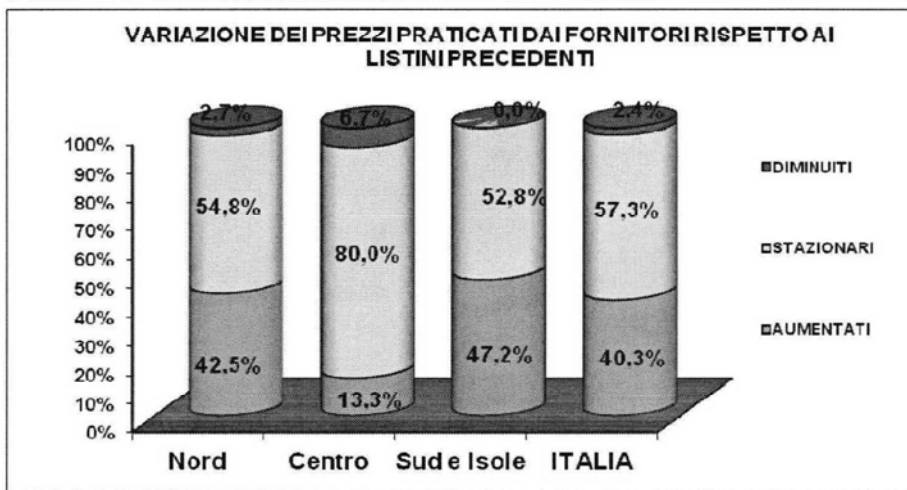
Il 50% dei cooperatori che ha ottenuto un prestito negli ultimi quattro mesi del 2011 ha, infatti, registrato una maggiore onerosità delle altre condizioni.

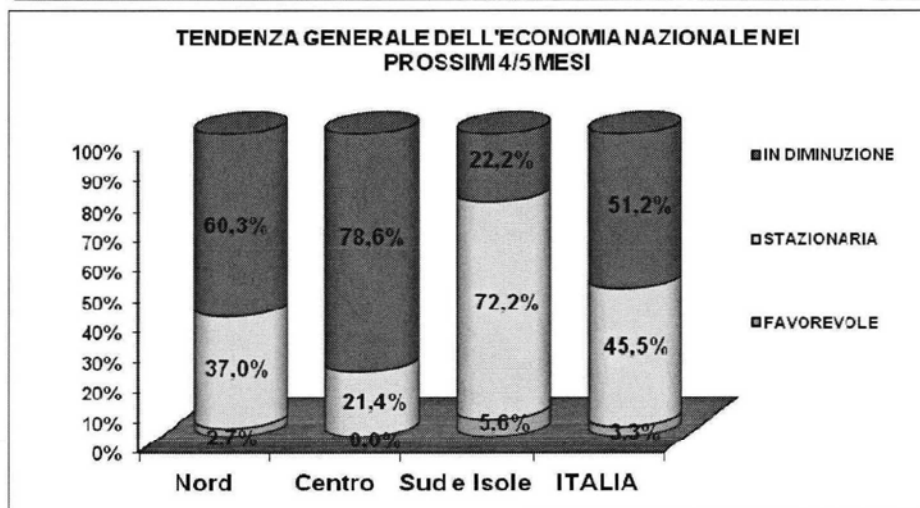
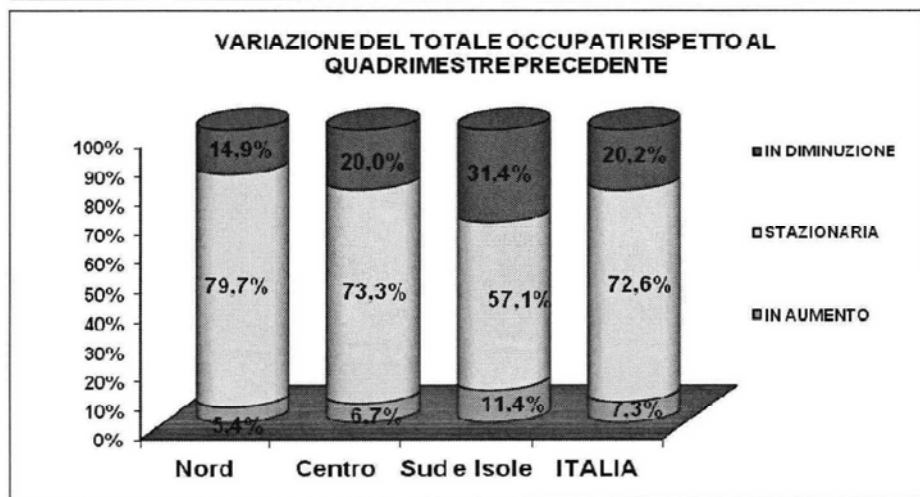
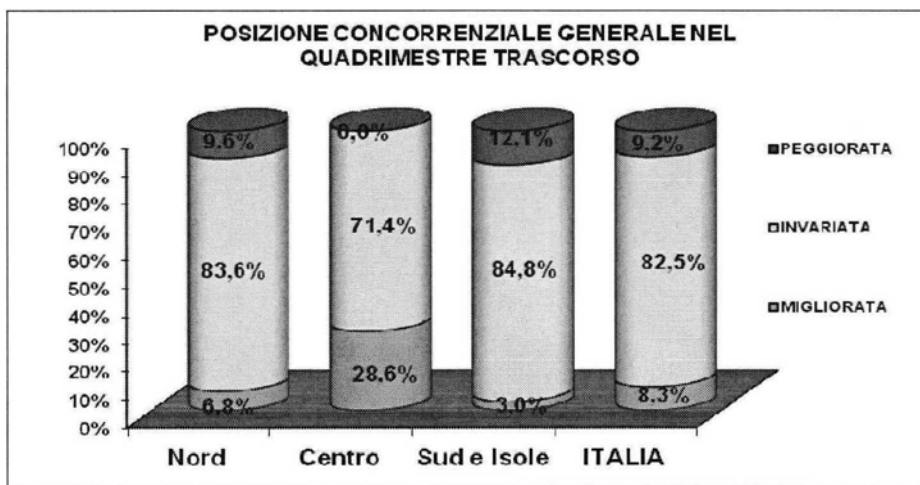


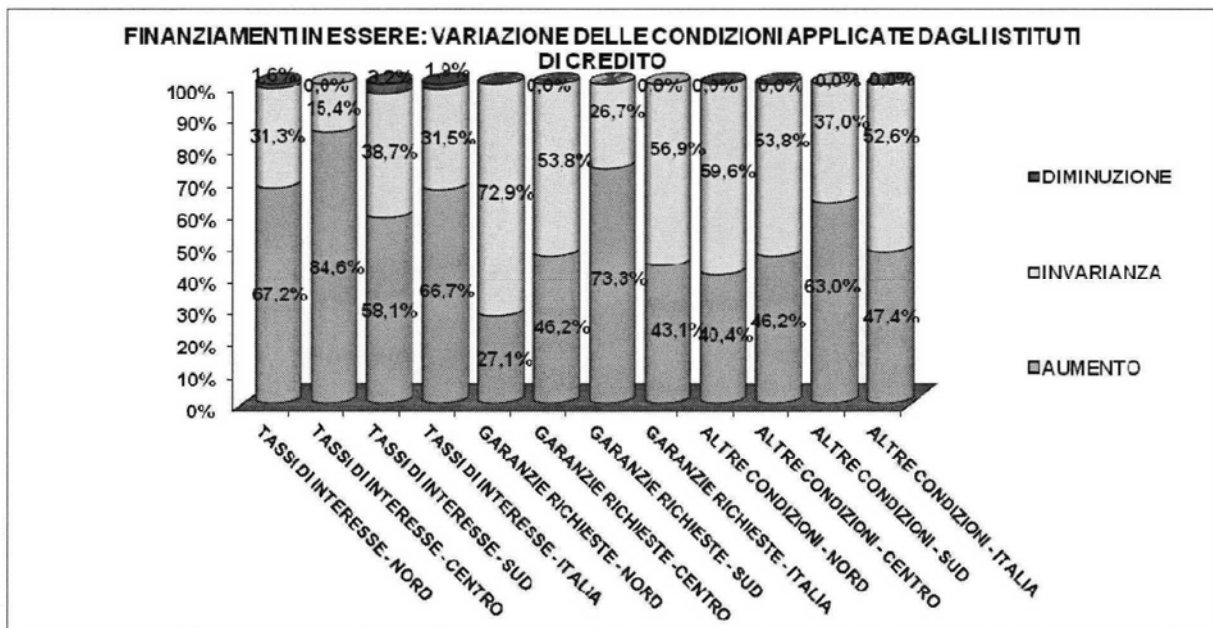
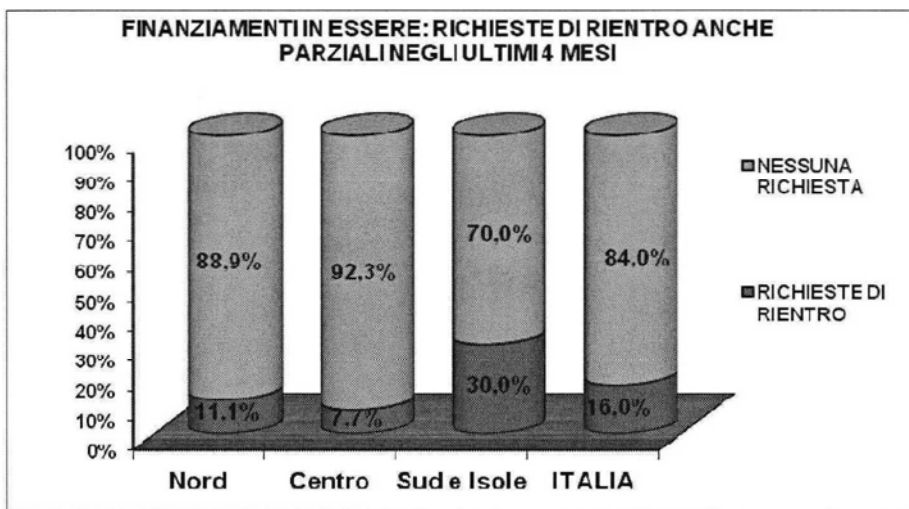
APPENDICE 1 - Tavole grafiche per area geografica e per settore

Area geografica

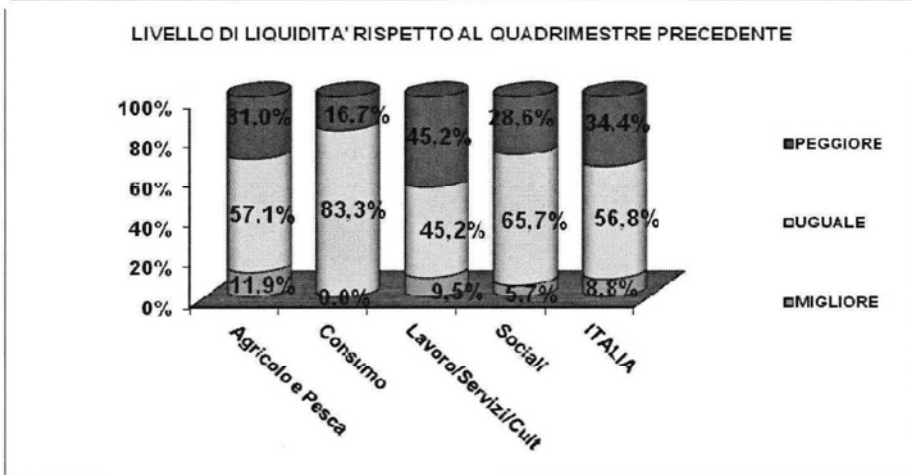




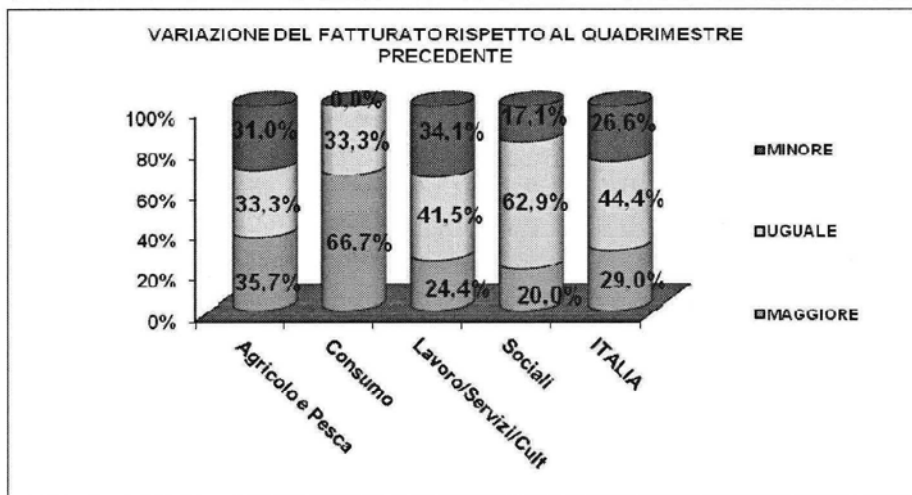
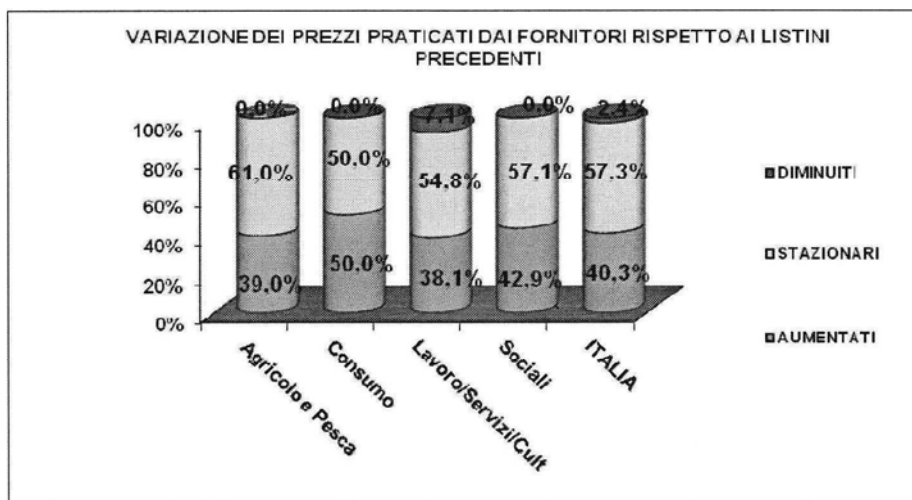


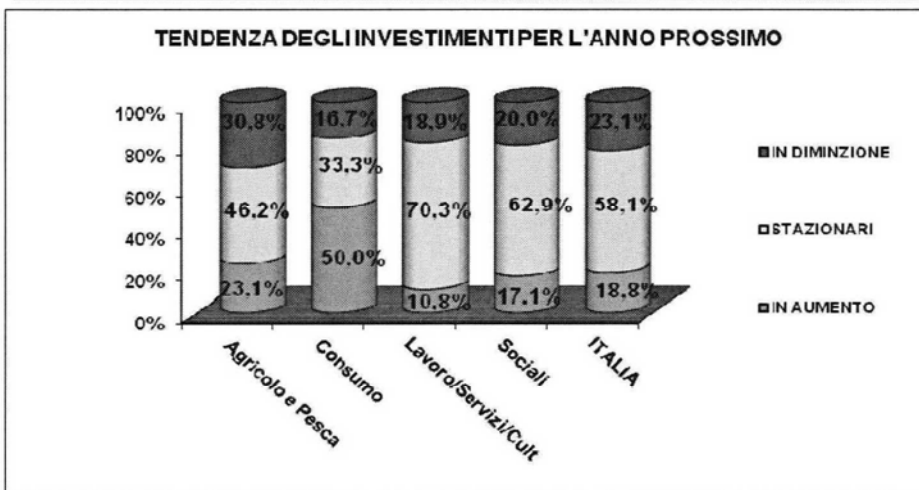
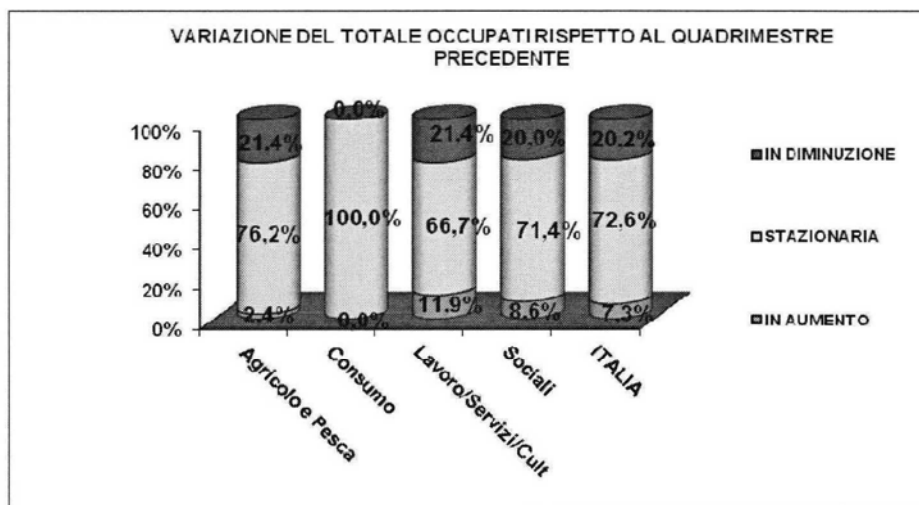


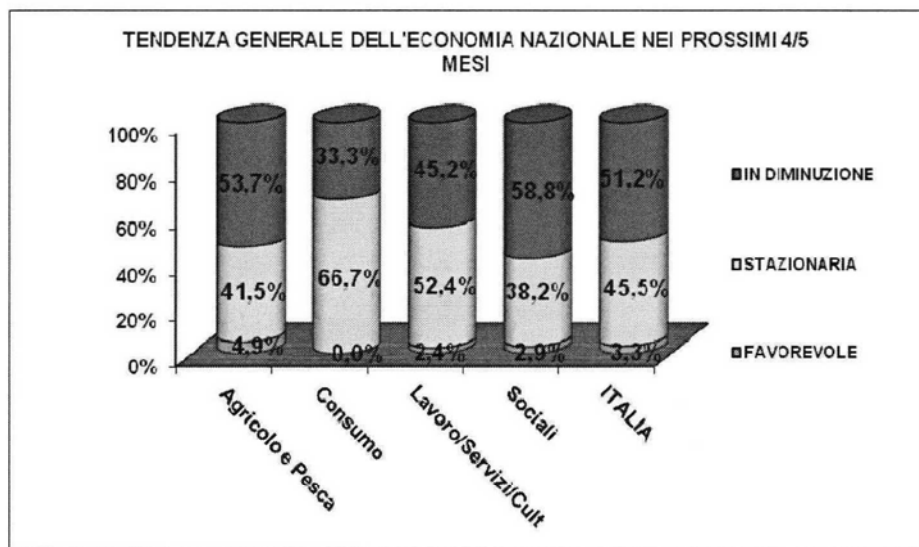
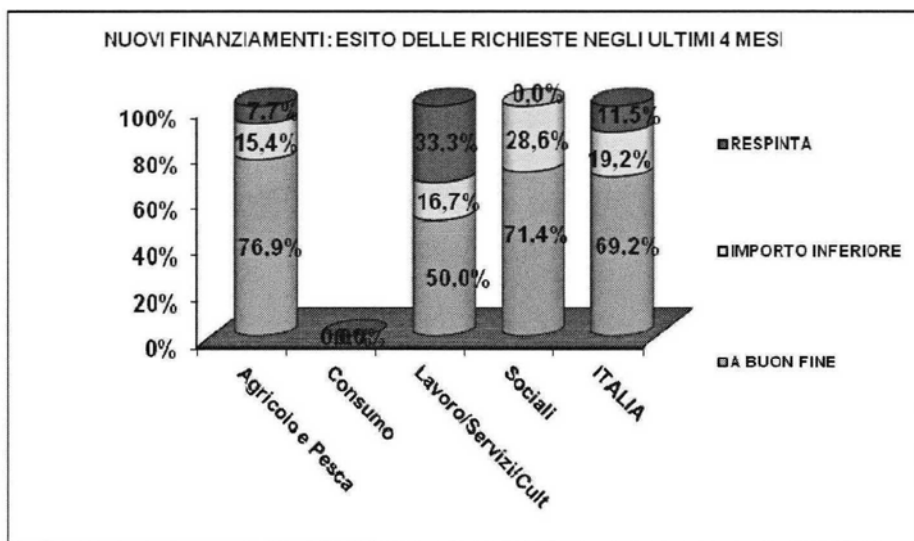


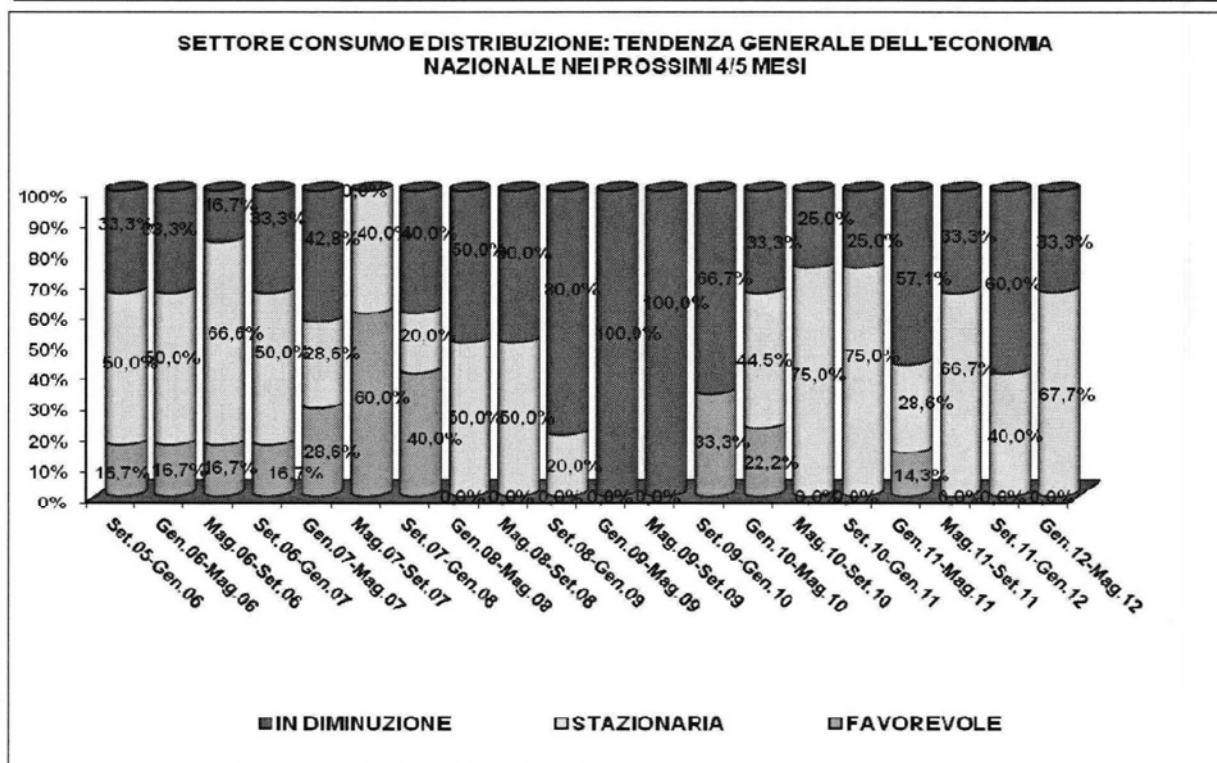
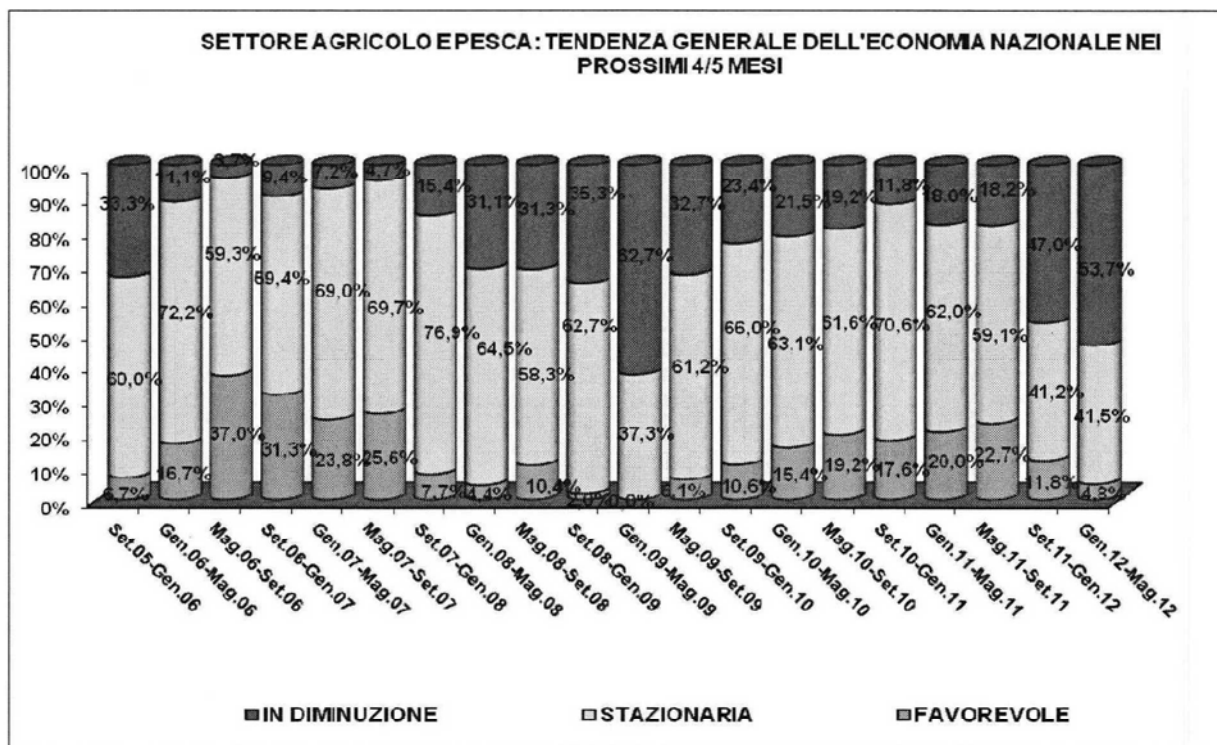
Settore

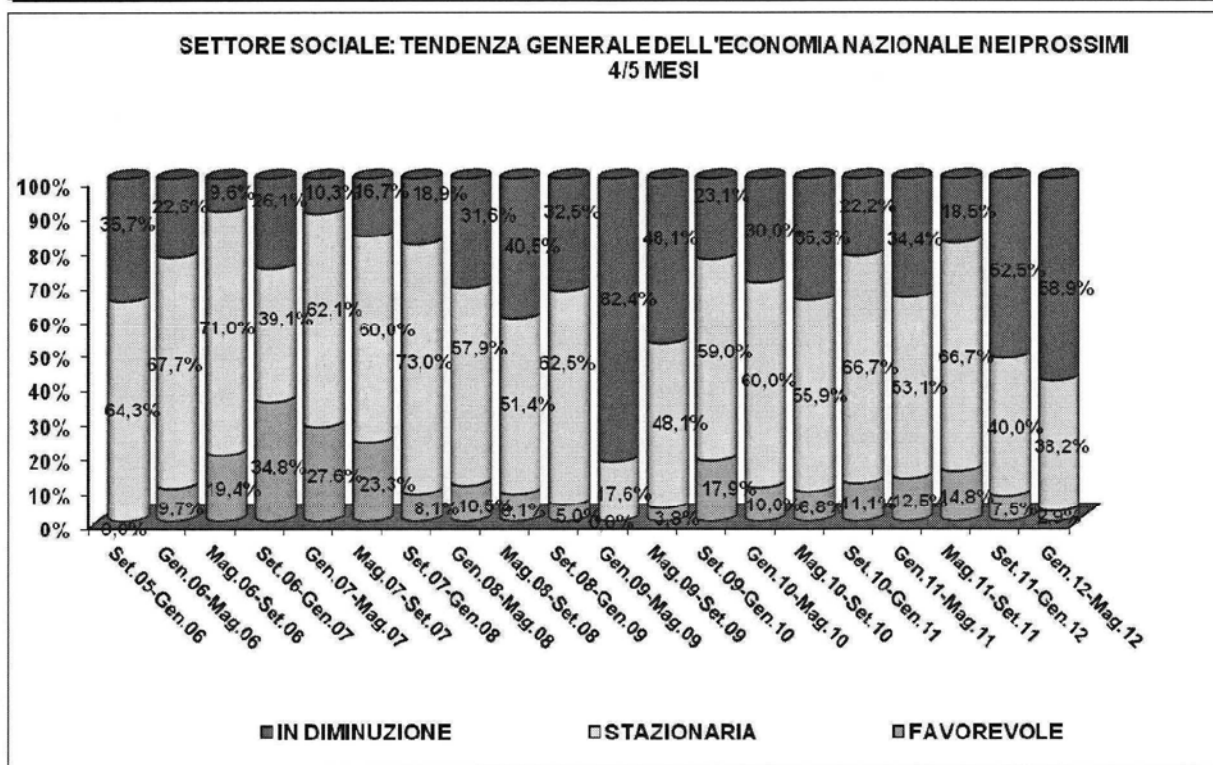
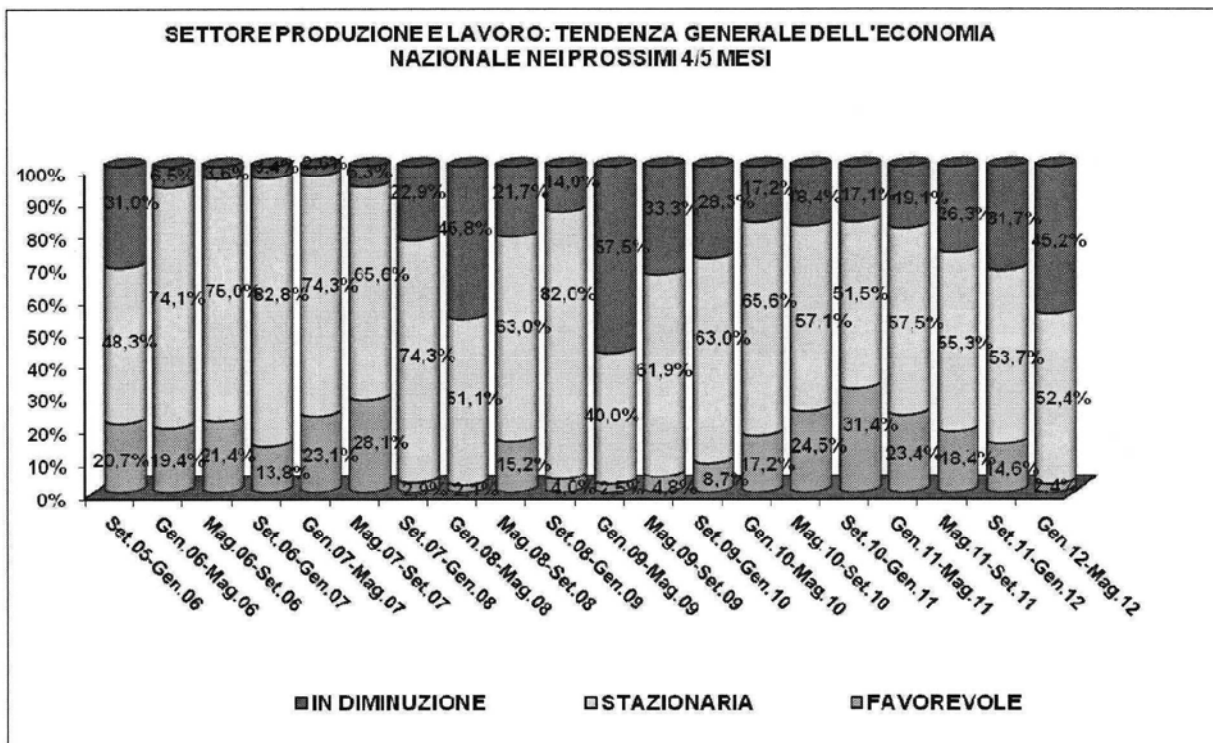












APPENDICE 2 - Note metodologiche e il panel

L'utilizzo dello strumento dell'indagine congiunturale, condotta periodicamente da Confcooperative tramite l'Area Studi presso Elabora, nasce dall'esigenza di recuperare un grado di conoscenza e di colmare alcune lacune informative nelle analisi economiche e previsionali di breve periodo relativamente ai settori di rappresentanza del Sistema Confcooperative, particolarmente sottorappresentati nel dibattito economico, ma che risultano centrali, non solo per lo sviluppo del movimento cooperativo, ma anche per l'economia italiana.

Poiché le imprese cooperative individuate, aderenti a Confcooperative, sono libere di partecipare o meno all'indagine, generalmente non si riesce ad ottenere campioni statistici ma si opera con panel di rispondenti, che si cerca di mantenere costanti nel tempo. Trattandosi di indagini congiunturali, l'utilizzazione di un panel di rispondenti è una prassi consolidata in sede internazionale.⁶

Questa ventesima indagine, relativa al terzo e ultimo quadrimestre del 2011 con le previsioni per i successivi 4/5 mesi, è stata condotta nel quadro delle rilevazioni quadrimestrali avviate a partire dal secondo quadrimestre del 2005. Le prime due indagini, relative all'anno 2005, avevano entrambe carattere sperimentale e hanno permesso di testare le ipotesi campionarie utilizzate.

Lo strumento d'indagine adottato, un questionario di tipo "flessibile" articolato in tre sezioni, raccoglie, soprattutto, dati di tipo qualitativo (giudizi, valutazioni, previsioni etc.).

Le domande qualitative richiedono giudizi e previsioni su livelli e dinamiche di singole variabili. La gran parte delle domande presuppone, infatti, l'indicazione di aumento, di stabilità, o di diminuzione della variabile considerata.

Il questionario (riportato in appendice 3) è rimasto inalterato nella struttura.

⁶ Si ricorda che un'indagine congiunturale ha la caratteristica di porre in prevalenza domande di tipo qualitativo, a cadenza ravvicinata, allo scopo di cogliere i mutamenti nei giudizi e nelle attese degli operatori economici.

Mantiene invariata, infatti, l'articolazione originariamente predisposta in tre sezioni, la sezione A - quadrimestre trascorso, la sezione B - quadrimestre successivo e la sezione C - domande particolari. Quest'ultima sezione costituisce la componente variabile del questionario.⁷

Anche in questa ventesima rilevazione sono stati riproposti nella sezione C "domande particolari"⁸ i tre quesiti introdotti nella dodicesima rilevazione.

In particolare, le domande numero 8, numero 9 e numero 10. Si tratta di quelle domande tendenti monitorare il *sentiment* degli operatori del Sistema Confcooperative rispetto alle condizioni di accesso e di concessione del credito da parte degli Istituti bancari.

Il primo approccio di indagine utilizzato nell'undicesima rilevazione (relativa all'ultimo quadrimestre del 2008), finalizzato a raccogliere le prime indicazioni rispetto agli eventuali mutamenti intervenuti e attesi nei criteri applicati dalle banche per l'approvazione di prestiti e l'apertura di linee di credito a favore delle cooperative, è stato "affinato" nella dodicesima rilevazione.

I tre quesiti introdotti nella dodicesima rilevazione, strutturati con l'obiettivo di integrare il profilo qualitativo delle risultanze attese, sono frutto di un percorso, che ha portato all'individuazione di un subset condiviso di domande sui rapporti tra il sistema creditizio e il mondo delle imprese, avviato nel 2009 dal Ministero dello Sviluppo

⁷ Si ricorda che la componente variabile del questionario (sezione C - domande particolari) è costruita con l'obiettivo di disporre di uno strumento flessibile e in grado di rispondere a fabbisogni supplementari di indagine (indagini su fenomenologie particolari o aventi carattere transitorio, rilevazioni di variabili specifiche etc.).

⁸ L'introduzione dei tre nuovi quesiti a partire dalla dodicesima rilevazione (che, di fatto, hanno sostituito, due domande, dello stesso tema, introdotte nell'undicesima indagine) ha reso necessaria una ulteriore sistematizzazione (oltre a quella già attuata nell'undicesima rilevazione) della veste grafica del questionario. A partire dalla decima rilevazione, invece, la veste grafica era stata rivista anche in relazione al processo di razionalizzazione dei quesiti e, in particolare, alla semplificazione dei termini utilizzati in alcune delle domande da sottoporre. La semplificazione si era resa necessaria per consentire una più immediata lettura di alcune domande, senza dover richiedere ad alcuni operatori intervistati uno "sforzo interpretativo" in considerazione della particolare attività svolta dalla cooperativa (si tratta, in particolare, di alcune cooperative sociali e di alcuni consorzi).

Economico (attraverso l'IPI) e promosso nell'ambito di un Osservatorio Permanente sugli effetti della politica economica e industriale.⁹

Le analisi, come consuetudine, sono condotte a partire dall'osservazione delle risposte date ai questionari.

L'aggregazione delle frequenze riscontrate nelle diverse modalità previste dalle risposte consente di dimensionare le valutazioni fornite dagli intervistati sulle variabili indagate e di sintetizzarle, sia su base relativa, sia attraverso i "saldi", ossia le differenze, eventualmente ponderate, tra le diverse modalità.

A partire dalla rilevazione relativa all'ultimo quadrimestre del 2006, la quinta nota congiunturale, sono stati migliorati e automatizzati i controlli di coerenza previsionale e quelli di congruenza, volti, anche, ad evitare l'inserimento dei dati leciti ma discordanti rispetto ad altri già presenti.

Inoltre, il quadro che si è potuto trarre dalle risposte pervenute, a partire dalla quinta nota congiunturale pubblicata, si giova del fatto che si dispone di una serie storica di una certa dimensione, utile per le valutazioni sull'analisi del ciclo economico di breve/medio periodo relativo al Sistema Confcooperative.

Nel quinto rapporto congiunturale, inoltre, è stato predisposto un capitolo introduttivo al rapporto stesso con lo scopo di tracciare un quadro di sintesi del percorso intrapreso e delle risultanze delle rilevazioni condotte fino a quel momento. L'obiettivo era anche quello di stimolare la riflessione e le valutazioni del "lettore interessato", rispetto sia alle dinamiche congiunturali sia a quelle strutturali, nell'evoluzione del quadro macroeconomico di riferimento.

Anche nell'undicesimo rapporto congiunturale (Gennaio 2009) si è avvertita l'esigenza di riproporre un breve capitolo introduttivo al rapporto stesso (*- Introduzione - Il*

⁹ A partire dalla quattordicesima rilevazione (Gennaio 2010) fino alla diciottesima (Maggio 2011) sono stati proposti 2 quesiti aggiuntivi rispetto a quelli già previsti (strutturati e articolati ai punti 11 e 12 della sezione C del questionario), tendenti a monitorare la dinamica legata all'applicazione dell'accordo sulla moratoria dei debiti verso il sistema creditizio (i termini di presentazione delle domande finalizzate alla sospensione dei debiti delle PMI verso il sistema creditizio, dopo una due proroghe, l'ultima concordata ad inizio 2011, sono scaduti definitivamente il 31 Luglio 2011).

Sistema Confcooperative dall'evoluzione strutturale alla tendenza congiunturale). In questo caso l'obiettivo era di fornire alcune evidenze oggettive relative al Sistema Confcooperative, non solo rispetto alla tendenza congiunturale ma anche rispetto all'evoluzione del quadro strutturale delle cooperative associate, indipendentemente dall'eccezionalità del contesto macroeconomico globale di riferimento che si è venuto a creare a partire dal 15 settembre del 2008 (crack Lehman Brothers).

Nel quattordicesimo rapporto, a distanza di un anno, si è ripresentata la necessità di fornire al lettore interessato, attraverso la redazione di una breve nota in appendice al rapporto stesso (*Appendice 4 - Più innovazione e più mutualità ... più crescita e più sviluppo*), una chiave di lettura rispetto all'evoluzione e alle traiettorie di crescita e di sviluppo del Sistema Confcooperative nell'ultimo decennio.

Per quanto riguarda la struttura dei contenuti, questo ventesimo rapporto congiunturale ha mantenuto l'impostazione originaria.

Si vuole, infatti, continuare a dare maggiore enfasi ai dati statistici relativi al Sistema Confcooperative, fornendo anche, quando possibile, uno spaccato per dimensione d'impresa, per area territoriale e per settore.¹⁰ Si è mantenuta, altresì, l'impostazione dell'analisi di tipo comparativo rispetto ai dati raccolti nelle precedenti rilevazioni. Questo approccio riflette la necessità di approfondire le tematiche trattate, senza incorrere nei limiti e nelle eccessive semplificazioni e generalizzazioni che i confronti con il contesto economico italiano e internazionale spesso impongono all'analista.

La tecnica di rilevazione utilizzata è rimasta quella della somministrazione del questionario via e-mail, con supporto telefonico e assistenza laddove, implicitamente o esplicitamente, richiesto.

Questa ventesima indagine è stata effettuata mantenendo inalterato il panel originario.¹¹ È stata garantita la permanenza della articolazione tipologica del campione, considerata

¹⁰ Le tavole grafiche relative alle aree geografiche e ai settori sono riportate in Appendice 1.

¹¹ Si ricorda che, dall'avvio della prima indagine congiunturale ad oggi, il panel originario non è mai stato integrato con nuove cooperative o consorzi e non è mai stata sostituita alcuna cooperativa con altra dalle caratteristiche simili. Tuttavia, la longevità aziendale, la longevità associativa, la variazione dello "stato associativo", la variazione dell'oggetto sociale, la variazione della denominazione, i

rappresentativa dei diversi settori, ambiti territoriali e dimensione d'impresa di cui si compone il Sistema Confcooperative.¹² L'uso del panel così definito permette di giungere a risultanze in grado di cogliere tendenze, attese, mutamenti, andamenti e fenomeni, anche di tipo particolare, relativi all'universo delle cooperative attive e "regolarmente nei ruoli" aderenti a Confcooperative.

La rilevazione è stata condotta a partire dal giorno 5 Gennaio 2012.

Gli ultimi dati e informazioni utili per la redazione di questo ventesimo rapporto congiunturale sono quelli pervenuti entro il 24 Gennaio 2012.

processi di aggregazione e integrazione, il rinnovo degli organi, la manifesta irreperibilità della cooperativa, la temporanea indisponibilità del Presidente rappresentano fattori che hanno condizionato, permanentemente o temporaneamente, la consistenza del panel inizialmente definito. Infatti, oltre alla fattispecie temporanea della manifesta irreperibilità della cooperativa, alcuni referenti intervistati, pur comunicando la disponibilità alla compilazione del questionario, hanno segnalato uno dei seguenti tratti evolutivi del ciclo di vita della cooperativa:

- il venir meno del rapporto associativo con Confcooperative;
- la fusione della società con altra struttura non compresa nell'aggregato originario;
- l'avvio del processo di liquidazione della società;
- l'assoggettamento a procedura concorsuale;
- lo stato di totale inattività della cooperativa.

In questi casi, dopo aver ringraziato i referenti intervistati per la disponibilità e la collaborazione sempre dimostrata, non si è più proceduto alla raccolta dei dati e le cooperative interessate sono state escluse, in via definitiva, dal panel di riferimento.

¹² Sono escluse dall'indagine, considerato lo strumento di analisi utilizzato, e il diverso e peculiare ciclo economico che le caratterizza, le sole cooperative di abitazione (Federabitazione), le Banche di Credito Cooperativo (Federcasse), le mutue e le cooperative di garanzia fidi (Segretariato Mutue). Le cooperative aderenti a Federcultura Turismo Sport sono, invece, comprese nell'aggregato delle cooperative di "produzione lavoro e servizi" (Federlavoro e Servizi). Le cooperative aderenti a FederazioneSanità (Federazione di settore costituita e operativa dal 2010) rientrano negli aggregati originari delle Federazioni di provenienza (in particolare, Federsolidarietà, e Federlavoro e Servizi). Con riferimento alla cooperazione di abitazione si è reso necessario rilevare, con specifico questionario, i dati e le attese dei cooperatori e, successivamente, strutturare una indagine "ad hoc" in grado di rappresentare e fotografare la particolare realtà settoriale aderente a Federabitazione Confcooperative. A seguito delle attività svolte, è stato presentato nel mese di Settembre del 2008, il Primo Rapporto sullo Stato e sulle Tendenze del Mercato Immobiliare con riguardo alla cooperazione di abitazione. Ad Ottobre 2011, è stato pubblicato e presentato il secondo Rapporto sulla cooperazione di abitazione, denominato "Il quadro associativo, strutturale e le tendenze congiunturali del Sistema Federabitazione". Il rapporto, arricchito da dati associativi, strutturali e previsionali rappresenta, di fatto, un compendio conoscitivo sulla consistenza, sui numeri chiave e sulle dinamiche congiunturali del settore della cooperazione di abitazione associata a Confcooperative.

Stabile e consolidato risulta il processo di interiorizzazione delle finalità delle rilevazioni congiunturali e anche il processo di fidelizzazione e di adesione delle cooperative all'iniziativa (si rimanda alle precisazioni riportate nella nota 6 per quanto riguarda il "ciclo di vita" delle cooperative del panel che hanno aderito all'indagine).

Sempre cordiale è l'interazione con i referenti intervistati nonostante "l'attività telefonica", finalizzata a sollecitare il referente delle cooperative alla compilazione del questionario, è, in alcuni casi, estenuante sia per chi contatta sia per chi è contattato. Anche il "commitment associativo" si mantiene forte.

Vengono confermate le evidenze oggettive, già registrate nelle precedenti rilevazioni, riguardo sia alla qualità delle informazioni fornite, sia alla quantità di risposte date per singolo questionario. Anche per questa ventesima rilevazione i controlli di congruenza, effettuati sulle informazioni desunte dai questionari elaborati (tra quelli pervenuti via e-mail o fax), hanno evidenziato una presenza minima di distorsioni o di errate interpretazioni.¹³ Queste schede d'indagine, come consuetudine, non sono state utilizzate per non alterare le valutazioni in sede di analisi dei risultati.¹⁴

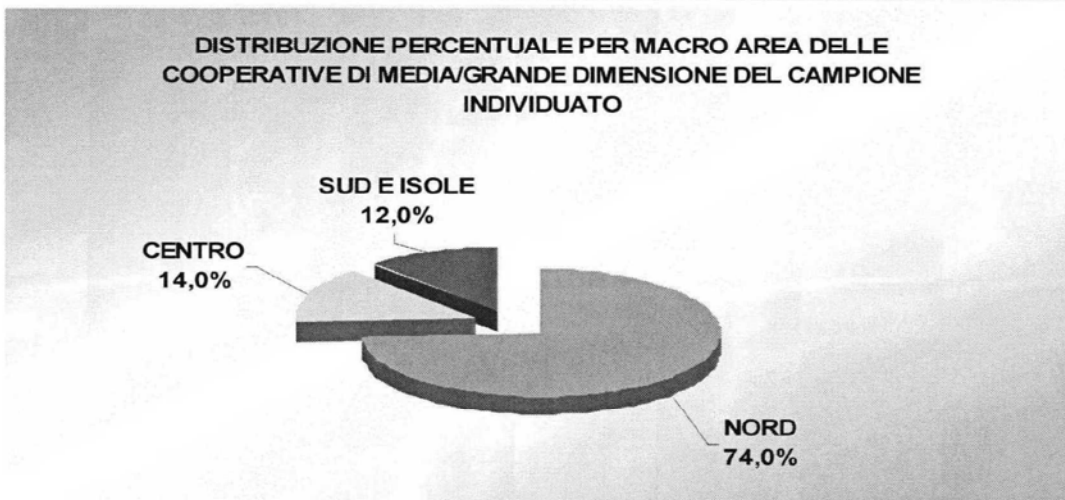
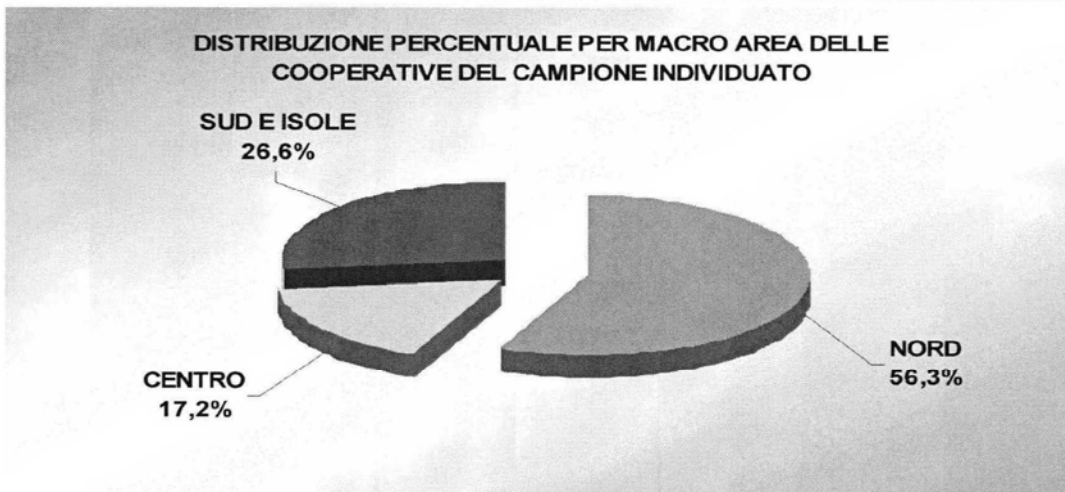
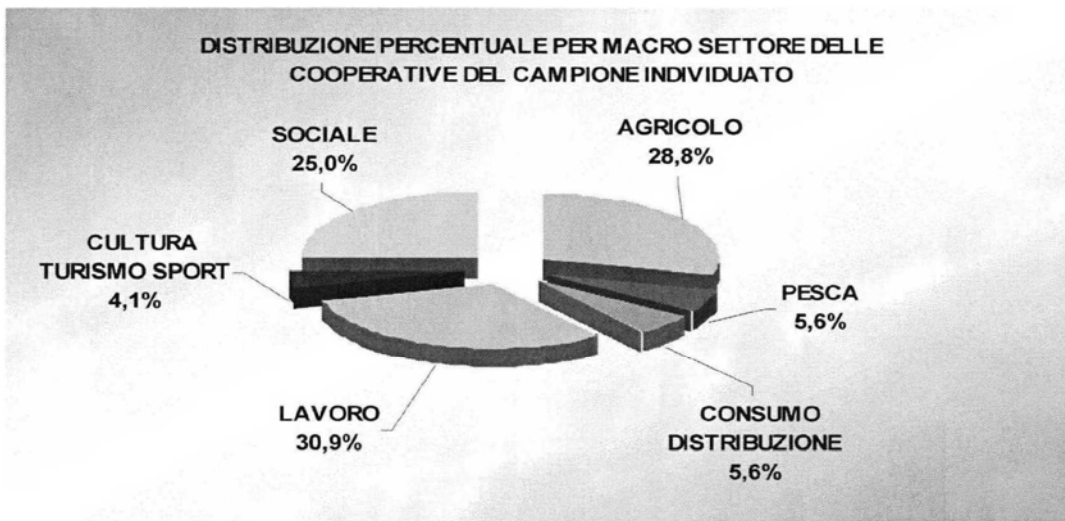
Si riportano, di seguito, le tavole di sintesi relative alla composizione del panel per settore e per area geografica, con il dettaglio della ripartizione delle cooperative di media e grande dimensione per macro area.¹⁵

¹³ Il miglioramento nella qualità delle informazioni è anche riconducibile all'introduzione, nel questionario d'indagine (a partire dalla decima rilevazione) di risposte multiple, con l'indicazione di 3 intervalli di soglia prefissati, relativamente ai due quesiti riguardanti l'aumento del costo del lavoro per dipendente. Sussistevano, infatti, alcuni dubbi (puntualmente confermati come errate interpretazioni da parte di alcuni operatori) circa la reale entità dell'incremento medio del costo del lavoro per dipendente segnalato da alcuni intervistati nelle precedenti rilevazioni.

¹⁴ Si è ridotto in modo significativo il numero, peraltro esiguo, di questionari pervenuti e non utilizzati (si è sempre trattato di schede di indagine relative a cooperative di piccola e micro dimensione per lo più del Mezzogiorno). Da oltre il 5% dall'avvio della prima indagine, si è passati all'1-2% nelle ultime rilevazioni.

Inoltre, altre schede attese, come già esposto in appendice nei rapporti relativi alle rilevazioni precedenti, non sono utilizzate perché trasmesse oltre i tempi utili per l'analisi dei dati e la redazione del rapporto congiunturale.

¹⁵ In ottemperanza alla normativa vigente in materia di privacy, nessun elemento identificativo delle imprese aderenti all'iniziativa, che può collegare i questionari alle imprese stesse, è stato riportato nel presente documento o allegato ai dati di sintesi.



APPENDICE 3 - Il questionario di indagine

A) QUADRIMESTRE TRASCORSO

1. Tenuto conto dei fattori stagionali, il livello della domanda di prodotti/servizi è:
 alto normale basso
2. Il livello della domanda di prodotti/servizi dall'interno è :
 alto normale basso
3. Il livello della domanda di prodotti/servizi dall'estero è :
 alto normale basso la cooperativa non opera sul mercato estero
4. Le giacenze dei prodotti finiti sono:
 superiori al normale
 normali
 inferiori al normale
 non sono presenti scorte in giacenza
 non abbiamo scorte in giacenza (data la natura della cooperativa)
5. La situazione di liquidità rispetto alle esigenze operative è:
 buona mediocre cattiva
6. Rispetto al quadrimestre precedente la situazione di liquidità è stata:
 migliore uguale peggiore
7. La variazione della domanda di prodotti/servizi rispetto al quadrimestre precedente è risultata:
 in aumento stazionaria in diminuzione
8. La variazione dei prezzi di vendita dei Vostri prodotti/servizi, sempre rispetto al quadrimestre precedente, è risultata:
 in aumento stazionaria in diminuzione
9. I prezzi a Voi praticati dai fornitori (rispetto ai precedenti listini) sono:
 aumentati stazionari diminuiti
10. Il fatturato nel quadrimestre appena trascorso è stato rispetto al quadrimestre precedente:
 maggiore uguale minore
11. La variazione rispetto al quadrimestre precedente del totale degli occupati (soci lavoratori/addetti non soci/collaboratori) è risultata:
 in aumento stazionaria in diminuzione

B) QUADRIMESTRE SUCCESSIVO

1. Nei prossimi 4/5 mesi la tendenza della domanda di prodotti/servizi in generale sarà:
 in aumento stazionaria in diminuzione
2. Nei prossimi 4/5 mesi la tendenza dei prezzi di vendita dei Vostri prodotti/servizi sarà:
 in aumento stazionaria in diminuzione
3. I prezzi che Vi praticheranno i fornitori (rispetto ai listini attuali) saranno:
 in aumento stazionari in diminuzione
4. La tendenza del fatturato sarà:
 aumento stazionarietà diminuzione
5. Nei prossimi 4/5 mesi la tendenza generale dell'economia nazionale indipendentemente dall'andamento settoriale e complessivo della cooperativa, sarà:
 favorevole stazionaria in diminuzione
6. In percentuale il costo del lavoro per dipendente di quanto è aumentato negli ultimi 12 mesi?
 tra 0% e 2% tra 2% e 4% tra 4% e 6%
7. Sempre in percentuale il costo del lavoro per dipendente di quanto aumenterà nei prossimi 12 mesi?
 tra 0% e 2% tra 2% e 4% tra 4% e 6%

C) DOMANDE PARTICOLARI

1. Tenuto conto del portafoglio ordini e/o della probabile evoluzione della domanda nel corso dei prossimi 12 mesi, considerate la Vostra capacità produttiva:

- più che sufficiente sufficiente insufficiente

2. La tendenza della manodopera occupata sarà nei prossimi 4/5 mesi in:

- aumento stazionaria in diminuzione

3. Ci sono attualmente fattori che ostacolano la Vostra produzione/fornitura del servizio?

- Sì No

Se sì, quali?

1. insufficienza di domanda
2. scarsità di manodopera
3. insufficienza negli impianti
4. altri motivi.....

4. La posizione concorrenziale generale della cooperativa per il quadrimestre appena trascorso è:

- migliorata invariata peggiorata

5. Le Vostre esportazioni sono state condizionate da fattori negativi?

- Sì No la cooperativa non opera sul mercato estero

Se sì, quali? (max. 3 risposte):

1. costi e prezzi più elevati
2. tempi di consegna più lunghi
3. finanziamenti meno facili
4. impedimenti burocratici
5. qualità dei prodotti
6. altri fattori.....

6. Gli investimenti effettuati dalla cooperativa nell'anno in corso, rispetto a quelli realizzati nell'anno precedente, sono risultati:

- in aumento stazionari in diminuzione

7. Quale tendenza prevedete per gli investimenti che la cooperativa andrà ad effettuare nell'anno prossimo (tenuto conto dello stadio di realizzazione dei programmi di investimento in corso e delle Vostre intenzioni e/o decisioni già approvate)?

- aumento stazionario diminuzione

8. Negli ultimi quattro mesi, in relazione ai finanziamenti in essere, avete registrato (risposte multiple):

	aumento	invarianza	diminuzione
Tassi di interesse	<input type="checkbox"/>	<input type="checkbox"/>	<input type="checkbox"/>
Garanzie richieste	<input type="checkbox"/>	<input type="checkbox"/>	<input type="checkbox"/>
Altre condizioni (gg. Valuta, costi servizi)	<input type="checkbox"/>	<input type="checkbox"/>	<input type="checkbox"/>
Richieste di rientro anche parziali	<input type="checkbox"/> Sì		<input type="checkbox"/> No

9. Negli ultimi quattro mesi avete presentato richieste di nuovi finanziamenti?

- Sì, e abbiamo ottenuto il finanziamento richiesto Sì, ma non abbiamo ottenuto il finanziamento
 Sì, ma abbiamo ottenuto un ammontare inferiore a quello richiesto No

10. Nell'ipotesi che abbiate ottenuto un finanziamento, avete registrato (risposte multiple):

	aumento	invarianza	diminuzione
Tempi di concessione	<input type="checkbox"/>	<input type="checkbox"/>	<input type="checkbox"/>
Tassi di interesse	<input type="checkbox"/>	<input type="checkbox"/>	<input type="checkbox"/>
Garanzie richieste	<input type="checkbox"/>	<input type="checkbox"/>	<input type="checkbox"/>
Altre condizioni (gg. Valuta, costi servizi)	<input type="checkbox"/>	<input type="checkbox"/>	<input type="checkbox"/>

areastudi@elabora.coop



PALAZZO DELLA COOPERAZIONE

via Torino, 146

00184 Roma

tel. +39 06 45 512 1

fax +39 06 88 541 002

www.elabora.coop

L'Area Studi della Confcooperative, istituita presso la società Elaborà, si propone di essere Osservatorio Permanente e strumento di supporto alla conoscenza dei processi che caratterizzano l'economia in generale e quella cooperativa e del Sistema Confcooperative, in particolare. L'Area Studi dispone congiuntamente degli strumenti di monitoraggio sull'evoluzione strutturale delle cooperative, sui flussi dimensionali e associativi, sull'evoluzione congiunturale e sull'evoluzione organizzativa, gestionale e direzionale. Il modello operativo proposto si configura, quindi, in un approccio di intervento integrato volto a valorizzare il collegamento tra la specificità dell'economia aziendale cooperativa, i comportamenti microeconomici e l'analisi macroeconomica.

Gli obiettivi dell'Area Studi sono, di seguito, sintetizzati:

- *Indagare ed interpretare le dinamiche che caratterizzano il Sistema Confcooperative sia su base settoriale, sia territoriale, sia dimensionale;*
- *Contestualizzare i risultati delle indagini all'interno degli ambiti socio-economici di pertinenza;*
- *Fornire un supporto interpretativo per la comprensione dei fenomeni in essere e/o potenziali, strumentale alla messa a punto di azioni ed interventi da parte del Sistema Confcooperative, ai suoi diversi livelli;*
- *Fornire al Sistema Confcooperative servizi e attività di analisi, studio e consulenza anche attraverso ricerche sui fabbisogni di sviluppo ed innovazione del Sistema;*
- *Svolgere attività di consulenza strategica e direzionale diffondendo a tutti i livelli del Sistema Confcooperative la cultura della "Corporate Governance", promuovendo il processo di allineamento e la "compliance" alle normative, ai modelli e alle migliori prassi nazionali e internazionali.*

CONFCOOPERATIVE

RILEVAZIONE CONGIUNTURALE PANEL NAZIONALE

Indice

1. Il quadro di sintesi

2. L'indagine congiunturale

- Il quadrimestre di riferimento (3°/2012)
- Le previsioni per i prossimi 4/5 mesi

Appendice 1 - Tavole grafiche per area geografica e per settore

Appendice 2 - Note metodologiche e il panel

Appendice 3 - Il questionario di indagine

La presente pubblicazione è stata prodotta con le informazioni disponibili al 25 Gennaio 2013. Si ringraziano tutte le cooperative e i consorzi che hanno partecipato alla rilevazione.

Per richiedere le note congiunturali e tutte le pubblicazioni prodotte:

areastudi@elabora.coop

Pierpaolo Prandi - tel. 06/455.12.326

Rapporti congiunturali:

Rilevazione congiunturale n. 1 - Settembre 2005
Rilevazione congiunturale n. 2 - Gennaio 2006
Rilevazione congiunturale n. 3 - Maggio 2006
Rilevazione congiunturale n. 4 - Settembre 2006
Rilevazione congiunturale n. 5 - Gennaio 2007
Rilevazione congiunturale n. 6 - Maggio 2007
Rilevazione congiunturale n. 7 - Settembre 2007
Rilevazione congiunturale n. 8 - Gennaio 2008
Rilevazione congiunturale n. 9 - Maggio 2008
Rilevazione congiunturale n. 10 - Settembre 2008
Rilevazione congiunturale n. 11 - Gennaio 2009
Rilevazione congiunturale n. 12 - Maggio 2009
Rilevazione congiunturale n. 13 - Settembre 2009
Rilevazione congiunturale n. 14 - Gennaio 2010
Rilevazione congiunturale n. 15 - Maggio 2010
Rilevazione congiunturale n. 16 - Settembre 2010
Rilevazione congiunturale n. 17 - Gennaio 2011
Rilevazione congiunturale n. 18 - Maggio 2011
Rilevazione congiunturale n. 19 - Settembre 2011
Rilevazione congiunturale n. 20 - Gennaio 2012
Rilevazione congiunturale n. 21 - Maggio 2012
Rilevazione congiunturale n. 22 - Settembre 2012
Rilevazione congiunturale n. 23 - Gennaio 2013



1. Il quadro di sintesi

Il 2012 si chiude in affanno e l'orizzonte della ripresa si sposta ancora in avanti. È questo il messaggio duro e poco rassicurante che emerge dalla ventitreesima indagine congiunturale sulle imprese aderenti a Confcooperative.

Nell'ultimo quadrimestre del 2012 si registra un ulteriore avvistamento recessivo che trova riflesso nella marcata contrazione della domanda. A pesare negativamente, oltre alla prolungata stagnazione della domanda interna e alla prevista frenata della domanda estera, è la gelata sul fronte del livello degli ordini tenuto conto dei fattori stagionali. Il malcontento, infatti, è diffuso e generalizzato e il livello della domanda al lordo della componente stagionale, fa segnare, negli ultimi quattro mesi dell'anno, il punto di minimo dall'avvio delle rilevazioni congiunturali quadrimestrali (da Settembre 2005).

La dinamica del fatturato procede in decelerazione. Rispetto al quadrimestre precedente, il volume dei ricavi è aumentato solo per il 21,8% dei cooperatori, mentre è rimasto stabile per il 39,4% ed è diminuito per il 38,8%.

Una quota di cooperatori, superiore alle attese, ha fatto ricorso alla leva del prezzo per sostenere le vendite.

Il 33,8% dei cooperatori si dichiara stremato dai mancati incassi e dai ritardi nei pagamenti (percentuale che raggiunge il 50,5% nella cooperazione di lavoro e servizi). La liquidità è peggiorata per il 40,8% delle cooperative, è rimasta uguale per il 51%, è migliorata solo per l'8,2%.

Sul fronte del credito bancario, si attenua l'onda lunga delle richieste di rientro da parte degli Istituti di Credito. Tuttavia, a fronte di una ripresa della domanda di nuovi prestiti bancari, le condizioni di offerta permangono sempre scoraggianti, rigide e selettive. Il 52,7% dei cooperatori che ha ricevuto un prestito negli ultimi quattro mesi del 2012 ha segnalato un rialzo dello spread applicato dalle banche e il 34,6% ha registrato un appesantimento delle garanzie richieste.

La dinamica attesa dei principali indicatori congiunturali, per quanto poco promettente, delinea, ancora, uno scenario di relativa tenuta dell'economia cooperativa.

La domanda per i prossimi mesi è attesa stazionaria dal 56,4%, in crescita dal 14,8%, in calo dal 28,9%.

Il 22,8% dei cooperatori ha espresso aspettative di aumento della spesa per investimenti. Il 32,4% diminuirà, invece, gli impieghi nel 2013, mentre il 44,8% non prevede variazioni degli investimenti rispetto all'anno precedente.

Il barometro congiunturale del fatturato volge sempre al peggio. Prevalgono, infatti, le aspettative di contrazione dei ricavi rispetto a quelle di aumento. Non mancano, tuttavia, i segnali, seppure selettivi, di vitalità. In particolare, nel settore agroalimentare è atteso un saldo positivo del fatturato nei prossimi mesi.

La tenuta dei livelli occupazionali rimane un imperativo per la maggioranza assoluta delle cooperative. Il 78,6% dei cooperatori non prevede, infatti, di ridurre gli organici nei prossimi mesi. Tuttavia, la compressione dei margini e l'erosione di redditività rischia di condizionare negativamente la continuità aziendale, dilatando, di fatto, i costi sociali indotti dalla crisi.

La stagnazione dei consumi, che trova riflesso nella contrazione del reddito disponibile, la debolezza della spesa per investimenti e il deterioramento delle prospettive occupazionali contribuiranno a calmierare la dinamica inflativa.

Per il 66,9% degli intervistati, i prezzi di vendita delle cooperative non subiranno sostanziali variazioni anche nei prossimi mesi.

Dal *sentiment* sul futuro del Sistema Italia, che risente dell'incertezza pre-elettorale, non si poteva attendere un cambio di rotta. Il livello di fiducia consolida il posizionamento in territorio negativo. Il 90,4% dei cooperatori intervistati non prevede miglioramenti del quadro macroeconomico del nostro Paese a breve termine.

2. L'indagine congiunturale

- SITUAZIONE NEL TERZO QUADRIMESTRE 2012

Sono forti i segnali di contrazione della domanda che si registrano nell'ultimo quadrimestre del 2012.

La simultaneità della frenata della domanda interna ed estera, tenuto conto anche del contributo insoddisfacente della componente stagionale che si rivela molto più modesto di quanto auspicato e atteso, tende ad amplificare il contesto recessivo che ha caratterizzato gli ultimi quattro mesi dell'anno.

Il protrarsi della debolezza della domanda si riflette nei saldi ancora negativi degli ordinativi.

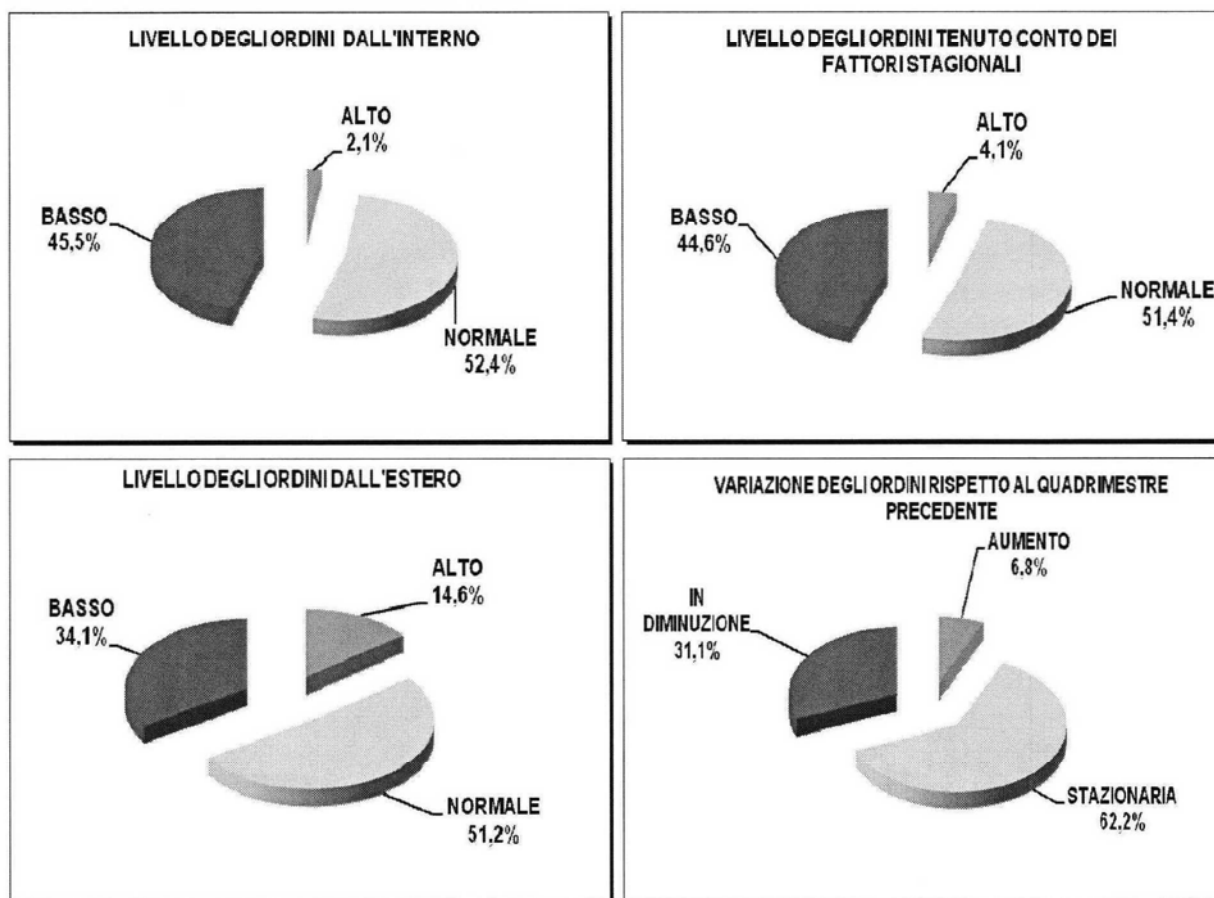
In particolare, peggiorano, significativamente, i giudizi sul livello della domanda interna. Il saldo associato alla domanda interna si rafforza in territorio negativo e si attesta a -63 rispetto a -38 del secondo quadrimestre 2012.

Tenuto conto dei fattori stagionali, il 51,3% dei operatori ha giudicato normale il livello della domanda. Il 44,6% lo ha giudicato basso. Solo il 4,1% lo ha valutato alto. Il percorso di avvitamento verso il basso fa segnare un nuovo punto di minimo. Il saldo associato, infatti, si attesta a -59 (era -36 a Settembre 2012, -42 a Maggio 2012, -40 a Gennaio 2012, -23 a Settembre 2011 e -12 a Maggio 2011).

Negli ultimi quattro mesi dell'anno si è deteriorata, seppure in misura molto più contenuta, anche la dinamica congiunturale della domanda estera. Aumentano leggermente, infatti, i giudizi di insoddisfazione che dal 33,3% raggiungono il 34,1%, mentre diminuiscono i giudizi positivi che dal 15,7% scendono al 14,6%.

In generale, rispetto al quadrimestre precedente, la maggioranza assoluta dei operatori, il 62,1%, ha valutato come invariato il livello della domanda.

Solo il 6,8% dei cooperatori ha segnalato un aumento della domanda. Il 31,1% dei cooperatori ha registrato, invece, una diminuzione della domanda rispetto al quadrimestre precedente. In tutti gli ambiti operativi di analisi, sia su base territoriale, sia a livello settoriale e sia con riferimento alle diverse classi dimensionali d'impresa, a prevalere sono sempre le variazioni in diminuzione rispetto a quelle in aumento.



Il 2012 si chiude all'insegna della penalizzazione per molte cooperative che hanno dovuto far fronte, oltre alla domanda interna in progressiva retromarcia, anche ad un riallineamento verso l'alto della dinamica congiunturale dei costi di fornitura.

In particolare, il surriscaldamento sul fronte dei prezzi praticati dai fornitori ha trovato riflesso nell'aumento della cosiddetta bolletta energetica alimentato da aumenti delle accise sui carburanti, da aumenti delle tariffe regolamentate, ma anche da aumenti di tariffe locali e da rincari di alcune materie prime agricole.

In questo particolare contesto operativo, il 32,9% degli intervistati ha segnalato ancora aumenti dei prezzi praticati dai fornitori rispetto ai listini precedenti.

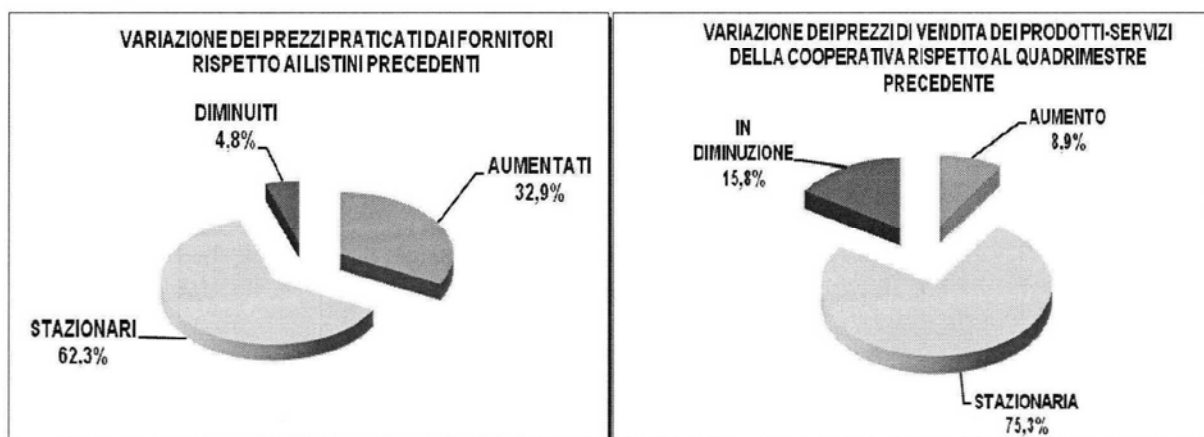
Il 62,3% dei cooperatori non ha segnalato variazioni dei prezzi praticati dai fornitori.

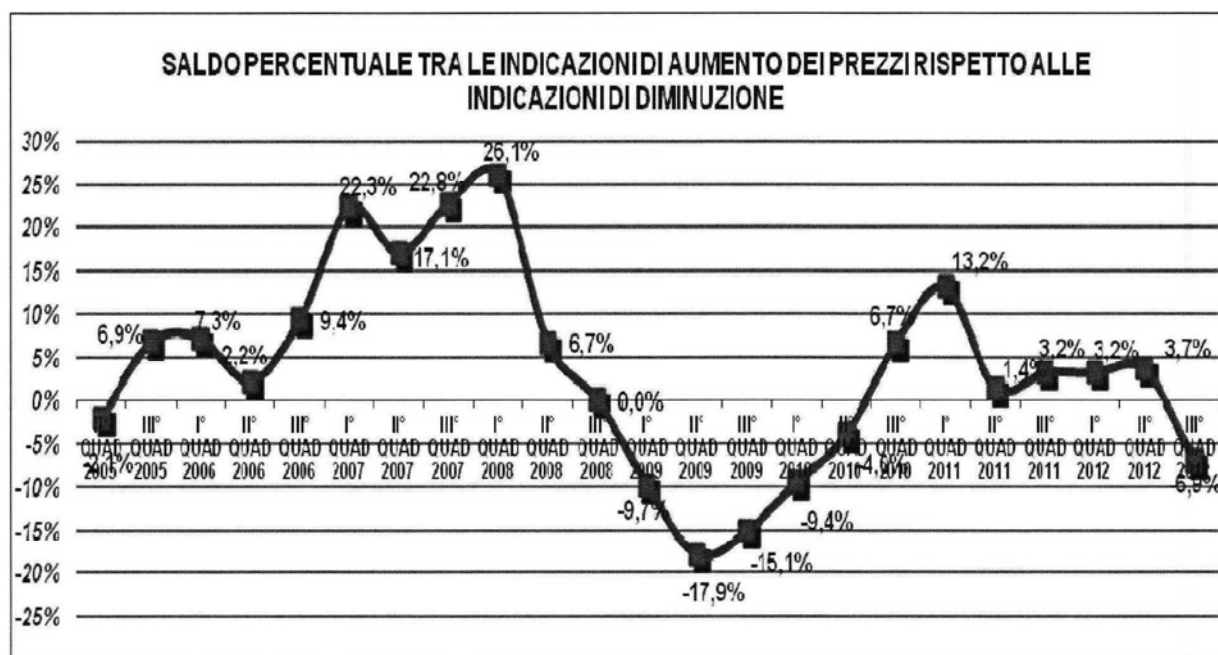
Una quota non del tutto marginale, pari al 4,8% degli operatori, ha segnalato una dinamica in diminuzione dei costi di approvvigionamento.

Sul fronte di prezzi di vendita una quota di cooperatori inferiore alle attese, solo l'8,9%, è riuscita rivedere verso l'alto i listini, assorbendo in parte nei prezzi finali di vendita i rincari all'origine. Si attesta, invece, al 15,8%, più di quanto previsto, la quota di cooperatori che, per presidiare il mercato di riferimento, ha operato revisioni al ribasso dei prezzi di vendita.

Il 75,3% degli intervistati ha dichiarato di aver mantenuto stabili i prezzi di vendita negli ultimi quattro mesi dell'anno.

Il saldo associato ai prezzi di vendita si posiziona, dopo due anni, in territorio negativo e si attesta a -10.





La dinamica congiunturale del fatturato, molto meno sostenuta rispetto alle attese dai prezzi finali di vendita, ha registrato un andamento ancora deludente.

La debolezza dei consumi, frenati dal deterioramento del potere d'acquisto delle famiglie consumatrici alla prese con il pagamento dell'ultima rata dell'IMU nel mese di Dicembre, trova riflesso in una significativa contrazione dei volumi di vendita.

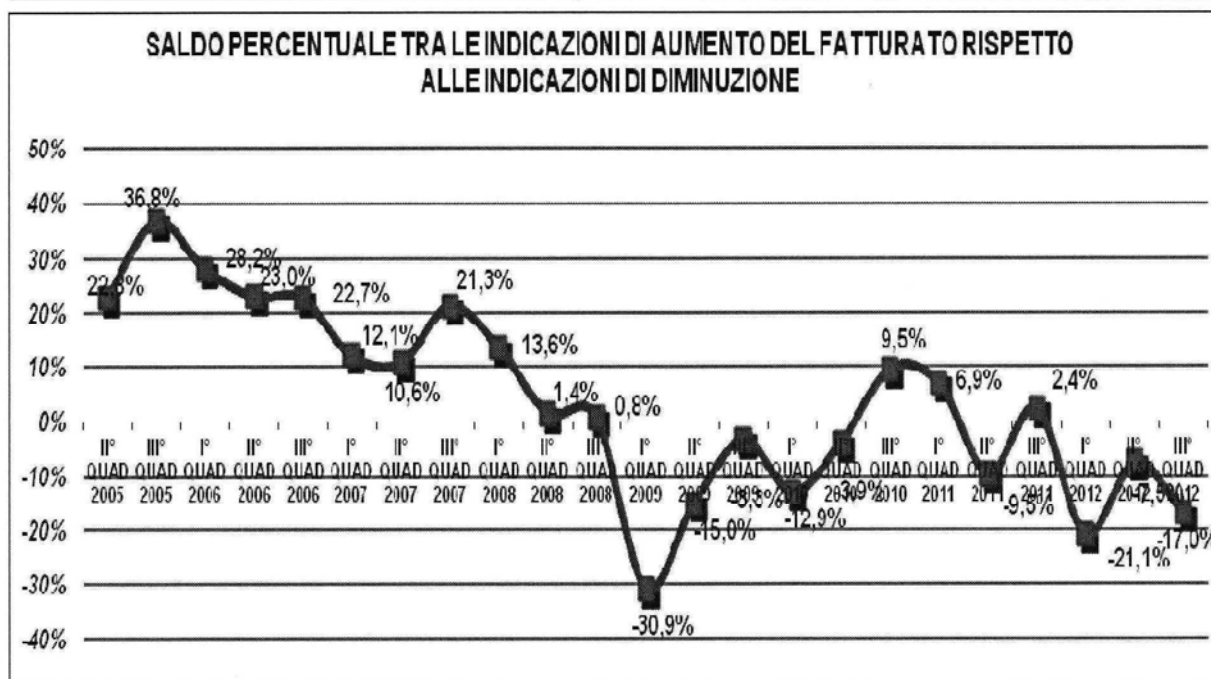
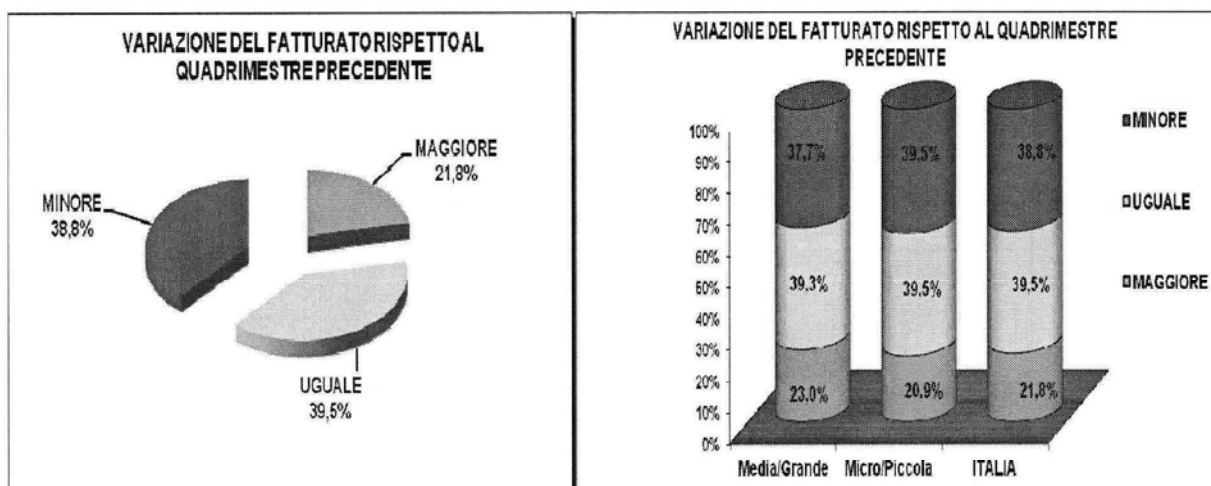
Rispetto al quadrimestre precedente, il 21,8% dei operatori ha segnalato un incremento dei ricavi rispetto al quadrimestre precedente.

Il 38,8% degli intervistati ha segnalato, invece, una contrazione del fatturato.

Il 39,4% dei operatori ha registrato, infine, una sostanziale stazionarietà del volume di fatturato rispetto ai quattro mesi precedenti.

Il saldo associato rafforza il posizionamento in territorio negativo e si attesta a -25 (era -11 nella rilevazione precedente).

La dinamica ribassista del volume d'affari riguarda sia le grandi e medie cooperative sia le piccole e micro cooperative. Queste ultime, tuttavia, fanno registrare un saldo negativo dei giudizi sul fatturato peggiore rispetto alle prime. Sull'asse territoriale, la decelerazione del fatturato registrata negli ultimi quattro mesi dell'anno è più marcata al Centro e nel Mezzogiorno, rispetto al Nord.



La gestione della tesoreria rimane sotto tensione.

In particolare, permangono forti i problemi di liquidità sopportati dalle cooperative.

Diminuiscono i giudizi positivi sul livello di liquidità e aumentano le indicazioni di carattere negativo.

In particolare, il livello di liquidità rispetto alle esigenze operative è giudicato buono solo dal 28,4% degli intervistati (rispetto al 34,6% della rilevazione precedente).

Il 33,8% ha espresso un giudizio totalmente negativo, valutando come cattivo il livello di liquidità rispetto alle esigenze operative (era il 22,2%, nella rilevazione precedente).

Per il restante 37,8% il giudizio non va oltre la mediocrità.

Rispetto al quadrimestre precedente, il 40,8% degli intervistati ha valutato come peggiore il livello di liquidità (percentuale sale al 42,1% nella cooperazione sociale e che raggiunge il 53,3% nella cooperazione di lavoro e servizi).

Il 51% non ha riscontrato variazioni.

L'8,2% dei cooperatori ha giudicato migliore il livello di liquidità (percentuale che scende al 7,9% nella cooperazione sociale e che non raggiunge il 4,5% nella cooperazione di lavoro e servizi).

Il saldo associato accelera nuovamente la corsa in territorio negativo e si attesta a -48, raggiungendo così un nuovo punto di minimo (era rispettivamente -30, -40, -37, -33, -17 e -13 nelle sei rilevazioni precedenti).

Troppe cooperative vantano crediti scaduti, soprattutto nei confronti della Pubblica Amministrazione.

Inoltre, il disgustoso malcostume del ritardo dei pagamenti ha contagiato sempre più anche i rapporti tra privati.

In molte aree del Paese i cooperatori invocano un cambio di rotta da parte della P.A., in attuazione dei recenti provvedimenti approvati dal Governo per disincagliare i pagamenti e smobilizzare i debiti della Pubblica Amministrazione.¹



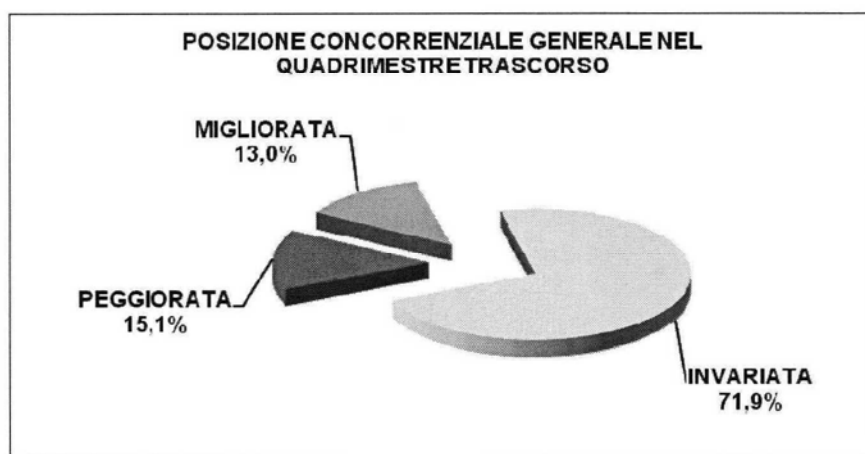
Per la maggioranza assoluta dei cooperatori, anche in questa rilevazione, si mantiene complessivamente stabile la percezione rispetto al posizionamento competitivo nel mercato di riferimento. Sembra, peraltro, essere interiorizzata dai cooperatori la logica perversa di funzionamento di alcuni mercati sulla base del principio del "massimo ribasso".

Nel complesso, il 71,9%, degli intervistati ha valutato come invariata la posizione concorrenziale della cooperativa.

Tuttavia, l'acutizzarsi della fase recessiva si ripercuote negativamente sulla percezione del posizionamento competitivo, soprattutto tra le cooperative di consumo e distribuzione. In tal senso, chi ha valutato come peggiorata la posizione concorrenziale della cooperativa si attesta al 15,1%, ma raggiunge il 50% nella cooperazione di consumo e distribuzione. Chi, invece, ha giudicato

¹ Il riferimento normativo per i nuovi tempi di pagamento è il d.lgs. 192/2012, che recepisce la direttiva europea 2011/7/UE sui ritardi di pagamento nelle transazioni commerciali.

migliore il posizionamento competitivo nel quadrimestre trascorso si attesta al 13%. Il saldo torna negativo e inverte la rotta sia nella cooperazione sociale sia in quella di lavoro e servizi. In controtendenza, si segnala, invece, la cooperazione agricola, che ha fatto registrare un saldo positivo nei giudizi relativi al posizionamento competitivo.



Non si sono affievolite le tensioni sul fronte del mercato del lavoro.

Le imprese cooperative, nonostante le accresciute difficoltà, sono, comunque, sempre impegnate a salvaguardare i livelli occupazionali.

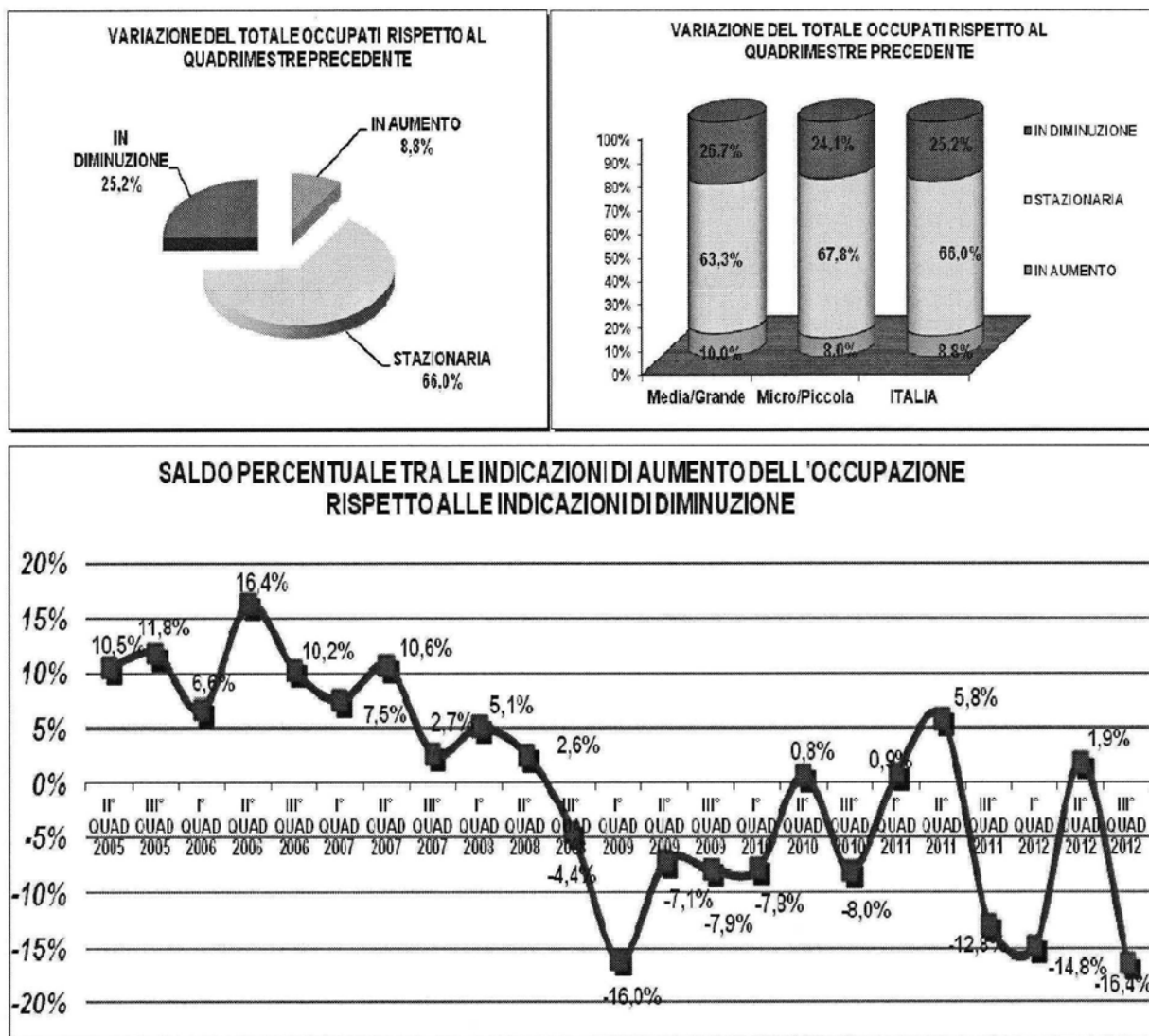
Aumentano, tuttavia, i segnali di deterioramento della dinamica congiunturale della forza lavoro occupata in tutte le aree territoriali.

Sebbene il 66% dei cooperatori è riuscito a mantenere stabili i livelli occupazionali negli ultimi quattro mesi dell'anno, prevalgono, con il 25,2%, le indicazioni di contrazione delle risorse umane occupate rispetto a quelle di aumento, che si attestano, invece, all'8,8%.

Il saldo associato, che tiene sempre conto dei lavoratori stagionali in entrata e in uscita, torna a posizionarsi in territorio negativo (è dal 2008 che nel terzo ed ultimo quadrimestre di ciascun anno si registrano sempre saldi negativi nei giudizi

relativi alla forza lavoro occupata. Tuttavia, il saldo relativo al terzo ed ultimo quadrimestre del 2012 rappresenta il peggiore tra quelli rilevati).

A livello dimensionale, il saldo negativo prevale sia nelle grandi e medie cooperative sia nelle piccole e micro.



Con riferimento al lato dell'offerta, indipendentemente dalle criticità di carattere stagionale e meteorologico (che molto spesso contribuiscono a condizionare negativamente l'attività), sulla base delle segnalazioni ricevute nel corso delle rilevazioni, e successivamente sistematizzate, esistono fattori endogeni ed esogeni che condizionano negativamente la crescita e lo sviluppo delle cooperative e che sono, molto spesso, destinati a retroagire negativamente sulla loro stessa sopravvivenza².

² Nel tentativo di sistematizzare le denunce spontanee che si raccolgono durante la fase di intervista o direttamente dai questionari compilati, si riportano, di seguito, i principali fattori esogeni ed endogeni, rilevati a partire dalla nona rilevazione congiunturale (relativa al I° quadrimestre 2008 con le previsioni sul quadrimestre successivo), che condizionano, in negativo, la crescita, lo sviluppo e la stessa sopravvivenza delle cooperative.

Tra i fattori esogeni si segnala:

- il ritardo dei pagamenti da parte clienti e, in particolare, della Pubblica Amministrazione;
- l'eccessiva dipendenza dal cliente Pubblico in alcuni settori;
- il dumping contrattuale;
- le gare di appalto di servizi e forniture condotte al massimo ribasso, molto spesso in settori di attività caratterizzati già da bassi margini operativi;
- la concorrenza sleale, e le tecniche dei "prezzi predatori";
- l'infiltrazione della criminalità organizzata in alcuni settori dove operano le cooperative;
- il rispetto dei tempi di pagamento concordati con i fornitori, soprattutto nella fase iniziale, quando il ciclo pagamento-incasso non è ancora a regime;
- l'aumento di imprese insolventi;
- la carenza di incentivi e finanziamenti alle cooperative;
- la dotazione di tecnologia materiale e immateriale;
- la rigidità del mercato del lavoro e la indisponibilità di lavoratori specializzati sul mercato;
- l'accesso al credito e agli strumenti finanziari (in termini giuridici e in termini di informazione);
- il carico fiscale;
- i costi giuridico-amministrativi e la burocrazia;
- i monopoli, gli oligopoli, i cartelli, rendite di posizione e il paraprotezionismo;
- la scarsa dotazione infrastrutturale del Sistema Italia.

Tra i fattori endogeni si segnala l'elevata incidenza dei costi esterni come:

- il costo della cosiddetta "bolletta energetica" (gasolio, gas, carburante, energia, ecc);
- il costo delle materie prime;
- il costo del lavoro svincolato dall'effettiva produttività del lavoro;
- il costo del debito in un contesto di sottocapitalizzazione permanente.

Anche in questa ventitreesima rilevazione, coerentemente con l'inasprimento della fase recessiva, la criticità congiunturale rappresentata dal fattore "domanda insufficiente" trova ampia condivisione, tra i operatori intervistati, come principale ostacolo alla produzione e/o alla fornitura di servizi.

Il 62,7% degli operatori (rispetto al 54,7% di Settembre 2012), tra quelli che hanno lamentato ostacoli alla produzione, infatti, ha segnalato la scarsa domanda come principale impedimento per le attività della cooperativa.

A seguire, tra i principali fattori negativi, l'8,5% ha segnalato la scarsa liquidità e il ritardo dei pagamenti, il 6,8% l'eccesso di burocrazia, il 5,1% la riduzione di fondi dalla Pubblica Amministrazione. Tra gli altri ostacoli si segnalano, gli impianti insufficienti o non adeguati, la concorrenza sleale, le offerte al massimo ribasso, gli effetti di eventi sismici, la difficoltà di reperire manodopera qualificata, e, infine, deficit organizzativi interni.



La frenata della domanda estera negli ultimi quattro mesi del 2012 e il prolungarsi della recessione, trova riflesso in una quota un po' più bassa di operatori (il

56,5%, rispetto a oltre il 60% della rilevazione precedente), che si rivolge ai mercati esteri, che dichiara di non incontrare ostacoli rilevanti che precludono le attività legate all'export.

Tra coloro che hanno indicato la presenza di fattori negativi che condizionano le esportazioni³, il 36,4% dei operatori ha segnalato i costi e i prezzi elevati, il 27,3% gli impedimenti burocratici (spesso amplificati, come già rilevato in precedenti indagini, dalla scarsa conoscenza dei mercati esteri che trova riflesso in deficit organizzativi interni alle cooperative e in carenza di personale specializzato nelle tematiche relative all'internazionalizzazione), il 13,6% la scarsa domanda, il 9,1% i tempi di consegna, stessa percentuale per la qualità dei prodotti e servizi e il 4,5% l'accesso al credito.



³ Come già rilevato nelle indagini precedenti, si sottolinea che alcune difficoltà del contesto operativo sono amplificate sia dal ritardo strutturale, più avvertito nel Mezzogiorno, e sia dalla presenza di “vincoli tipicamente cooperativi” che riflettono l’originaria debole vocazione all’export e all’internazionalizzazione del sistema imprenditoriale cooperativo.

- PREVISIONI PER I PROSSIMI 4/5 MESI

Alla fine della scorsa estate (del 2012) i rischi al ribasso dell'economia italiana trovavano riflesso nello sforzo fiscale richiesto a imprese e famiglie in uno scenario di rallentamento generalizzato della domanda internazionale, di contrazione dell'economia domestica e di aumento della spesa per interessi da parte dello Stato.

A Gennaio 2013, i rischi al ribasso, che si collocano in un contesto operativo di *austerity*, sono principalmente legati all'incertezza del quadro politico.

I mercati, non solo finanziari, sono in attesa di conoscere i risultati delle elezioni politiche e di interpretare gli scenari futuri.

Fragilità, instabilità e incertezza sono ancora i tratti dominanti del quadro macroeconomico nazionale di breve periodo e trovano riflesso nell'alone di scetticismo che avvolge il *sentiment* dei operatori rispetto ad una ripresa in tempi brevi del Sistema Paese.

Il livello della fiducia dei operatori intervistati, che mantiene saldamente il proprio posizionamento in territorio negativo, non si discosta da quanto rilevato a Settembre 2012.

Solo il 9,6% dei operatori, infatti, è fiducioso e crede che l'economia italiana possa invertire la rotta nel breve termine.

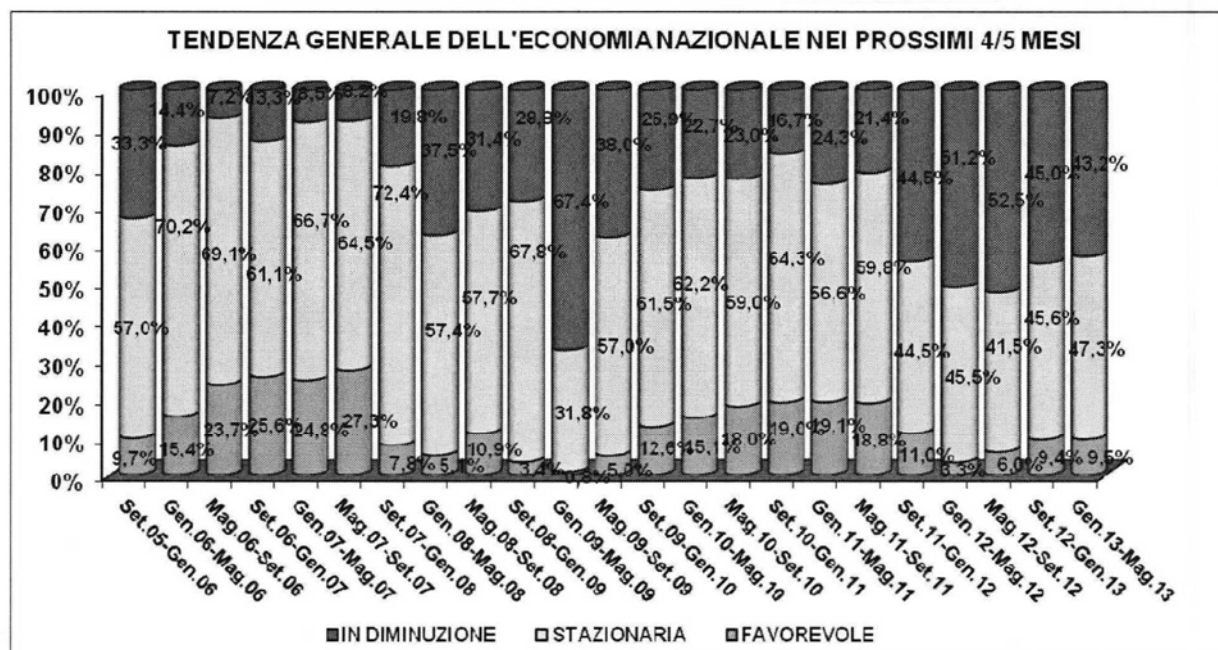
Il 47,3% degli intervistati si mantiene scettico, non intravede segnali positivi, e prevede ancora un andamento stazionario dell'economia italiana nei prossimi mesi.

Il 43,2%, invece, attende, addirittura, un peggioramento ulteriore del quadro macroeconomico nel breve periodo.

Il saldo associato si attesta a - 49 (era -52 a Settembre 2012 -68 a Maggio 2012, - 70 a Gennaio 2012, -49 a Settembre 2011, -4 a Maggio 2011, -7 a Gennaio 2011,

+3 a Settembre 2010, -7 a Maggio 2010, -11 a Gennaio 2010, -19 a Settembre 2009, -48 a Maggio 2009 e -97 a Gennaio 2009, quest'ultimo rappresenta il punto di minimo dall'avvio delle rilevazioni congiunturali).

Anche in questa prima rilevazione del 2013, come per le tre rilevazioni quadrimestrali precedenti condotte nel 2012, il saldo negativo nei giudizi sul futuro del Sistema Italia prevale in tutti i settori, in tutte le aree territoriali e in tutte le classi dimensionali d'impresa.



Le attese a breve sul livello degli ordini e, più in generale, sulla domanda non tendono a migliorare.

La domanda interna rimane congelata.

I consumi delle famiglie sono previsti in ulteriore arretramento.

Ad incidere negativamente sono principalmente le politiche di austerità fiscale, la maggiore propensione al risparmio delle famiglie e le prospettive incerte del mercato del lavoro.

Una solida maggioranza assoluta di operatori del Sistema Confcooperative, il 56,4%, non prevede variazioni significative della domanda e degli ordini a breve termine.

Si rafforzano, però, le attese pessimistiche.

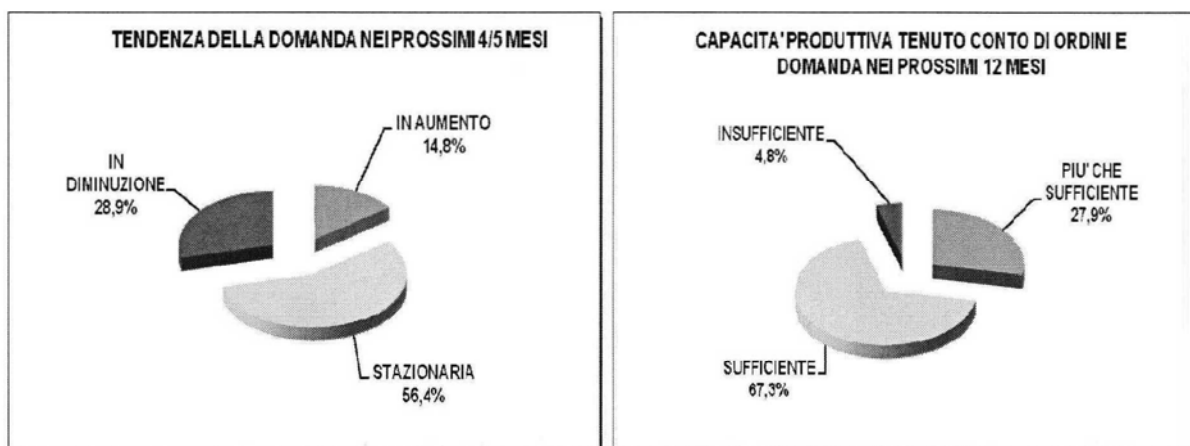
Il 28,9% degli operatori attende una diminuzione della domanda per i prossimi mesi (percentuale che sale al 30% tra i cooperatori del settore della produzione e lavoro).

Si attesta solo al 14,8% la quota di cooperatori che attende una timida risalita della domanda nei prossimi mesi.

Il malcontento sull'evoluzione della domanda è diffuso in tutte le aree territoriali, in tutte le classi dimensionali d'impresa e in tutti i settori (sebbene meno accentuato nell'agroalimentare).

Il perdurare di aspettative di debolezza della domanda rafforza la percezione di sovradimensionamento della capacità produttiva delle cooperative.

Il 28% dei cooperatori ritiene, infatti, di avere una capacità produttiva ancora più che sufficiente, tenuto conto anche delle aspettative sull'evoluzione degli ordini nei prossimi mesi.



Le attese inflazionistiche per prossimi mesi delineano uno scenario di prevalente stazionarietà.

Da una parte, la dinamica congiunturale dei prezzi finali di vendita delle cooperative per i prossimi 4-5 mesi è prevista come stazionaria dal 66,9% dei operatori.

Dall'altra, la dinamica congiunturale dei costi di fornitura è prevista senza significative variazioni dal 57,5% degli intervistati.

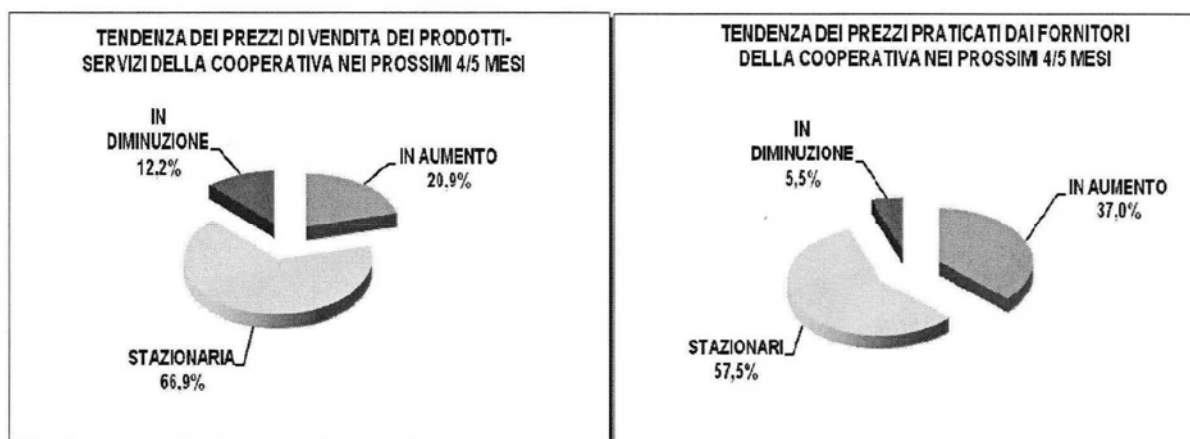
Tuttavia, per quanto riguarda i prezzi praticati dai fornitori, il 37% degli operatori prevede un possibile ulteriore riallineamento verso l'alto dei costi di fornitura.

Il 5,5% degli intervistati attende, invece, un riallineamento verso il basso dei prezzi di fornitura nei prossimi mesi, indotto da aspettative di flessione dei costi della bolletta energetica e da condizioni di approvvigionamento più favorevoli.

Con riferimento ai prezzi di vendita dei prodotti/servizi delle cooperative, si attesta al 20,9% la quota di operatori che sono orientati a ritoccare lievemente verso l'alto i prezzi, nel tentativo di assorbire i pregressi rincari all'origine. Si tratta, anche di lievi riallineamenti verso l'alto dei prezzi che avevano registrato nei mesi passati dei ribassi.

Rimane alta, anche nei prossimi mesi, la quota di operatori che si troverà costretta a rivedere verso il basso i prezzi di vendita, nella speranza di rimanere sul mercato e sostenere le vendite.

Sulla base delle indicazioni raccolte, almeno il 12,2% dei operatori farà leva sul prezzo per restare competitivo sul mercato di riferimento (percentuale che sale al 20% nella cooperazione di lavoro e servizi).



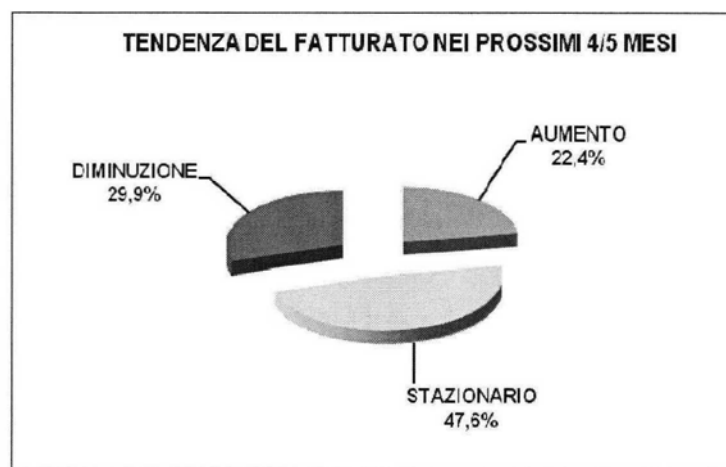
Le indicazioni sulla dinamica attesa del fatturato confermano il momento di difficoltà che stanno attraversando le cooperative e che sembra destinato a perdurare anche per i prossimi mesi.

Nel complesso, il 47,7% degli operatori non prevede variazioni significative dei ricavi nel breve periodo.

Il 22,4% attende una crescita del fatturato nei prossimi mesi.

Mentre, il 29,9% prevede una contrazione dei ricavi.

Tra le note positive, si segnala che è attesa una risalita del fatturato nella cooperazione agroalimentare al Nord (nell'ortofrutticolo e nel lattiero-caseario) e anche nella piccola pesca nel Mezzogiorno.



Si attenuano, ulteriormente, le attese di crescita occupazionale.

Il prolungarsi del periodo recessivo e il manto di incertezza che riveste lo scenario di breve termine rafforzano le aspettative di tensione e di deterioramento delle condizioni nel mercato del lavoro.

Per la maggioranza dei cooperatori intervistati, il mantenimento dei livelli occupazionali è ancora l'obiettivo primario.

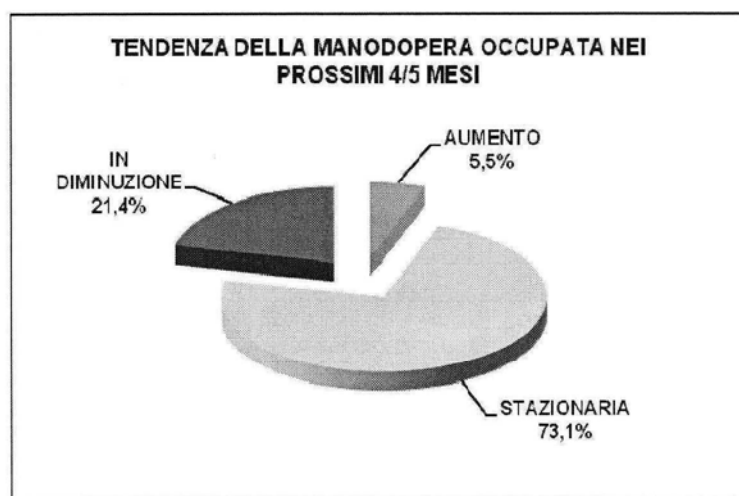
In particolare, il 73,2% degli operatori non prevede alcuna significativa variazione della manodopera occupata nei prossimi mesi.

Il 5,5% dei cooperatori ha espresso indicazioni di aumento.

Il 21,4% prevede una contrazione, seppur lieve, delle risorse umane nei prossimi mesi.

Le maggiori tensioni sul fronte dei livelli occupazionali sono diffuse, prevalentemente, al Centro e al Sud.

A livello settoriale, i maggiori rischi al ribasso del trend occupazionale sono più avvertiti nelle cooperative di produzione e lavoro rispetto alla cooperazione sociale.




Per quanto riguarda la dinamica del costo del lavoro, sono confermate le stime al ribasso delineate nella precedente rilevazione.

Nel 2013 la dinamica retributiva per dipendente sarà alimentata esclusivamente dall'andamento delle retribuzioni contrattuali.

Oltretutto, il contesto operativo, caratterizzato dall'aumento dell'offerta di lavoro, dalla riduzione condivisa dell'orario di lavoro e delle retribuzioni per i soci lavoratori in corso in alcune cooperative (e in minima parte anche dall'utilizzo della CIG) e da politiche aziendali orientate al contenimento dei costi, non favorirà alcuna proiezione in aumento della dinamica salariale.

In particolare, già nel corso del 2012, la crescita delle retribuzioni non ha superato il 2%, per il 52,4% dei cooperatori. Percentuale che salirà al 55,2% nel 2013.

Il 37,9% degli intervistati prevede un incremento tra il 2 e il 4%. E solo il 6,9% degli operatori attende una crescita del costo del lavoro per dipendente nel 2013 superiore al 4%.



Per tutto il 2012, la spesa per investimenti ha rappresentato una delle componenti più deboli della domanda.

Il 35,4% delle cooperative ha mantenuto stazionario il livello degli investimenti. Sono, comunque, sempre di più le cooperative, che nel corso del 2012, hanno ridotto gli investimenti rispetto a quelle che, invece, hanno aumentato la spesa per investimenti. In particolare, il 36,1% ha segnalato una diminuzione degli investimenti nel 2012 rispetto al 2011, mentre il 28,6% ha segnalato un aumento degli investimenti.

Sono sempre i fattori legati all'incerto scenario economico, alla contrazione dei consumi interni, alle politiche restrittive di risanamento dei conti pubblici, uniti a all'erosione dei margini e della redditività delle cooperative, alle difficoltà di accesso al credito e ai margini inutilizzati di capacità produttiva, che hanno accentuato la cristallizzazione degli investimenti nel 2012 e che tendono a condizionarne ancora le prospettive.

Anche per il 2013 è attesa, infatti, una variazione negativa nei giudizi relativi alla spesa per investimenti rispetto a quella registrata nell'anno precedente.

Prevale, infatti, sempre la tendenza a rinviare le scelte di investimento a quando il quadro economico apparirà meno incerto e più favorevole.

In tal senso, a fronte del 44,8% degli intervistati che ha segnalato come sostanzialmente stazionaria la tendenza degli investimenti nel 2013, le indicazioni di diminuzione prevalgono rispetto a quelle di aumento.

Solo il 22,8% dei cooperatori ha segnalato, infatti, di aumentare gli investimenti nei prossimi dodici mesi.

Il 32,4%, invece, ridurrà la portata degli investimenti o a si troverà costretto a disinvestire.

Prevalgono prospettive negative in tutte le classi dimensionali d'impresa.

Rispetto alla rilevazione precedente le prospettive di investimento sembrerebbero, comunque, un po' meno negative tra le cooperative di dimensione minore rispetto a quelle di media e grande dimensione.⁴

A livello settoriale, prevale, di stretta misura, la propensione ad accelerare la spesa per investimenti rispetto all'anno precedente solo nel settore agroalimentare.

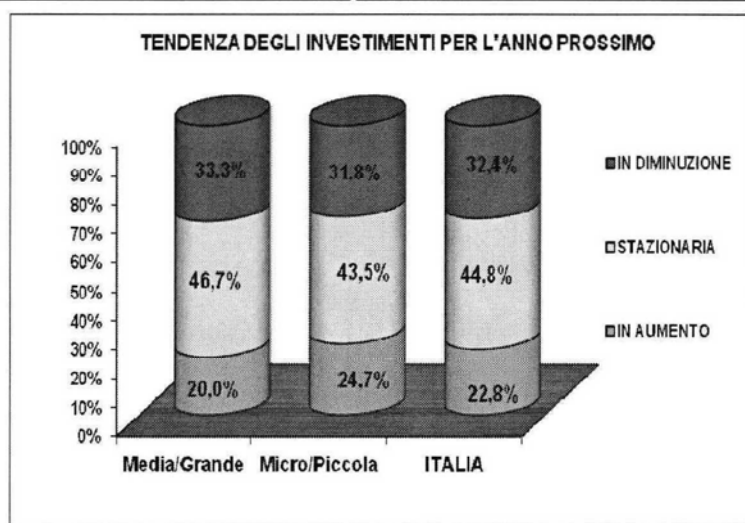
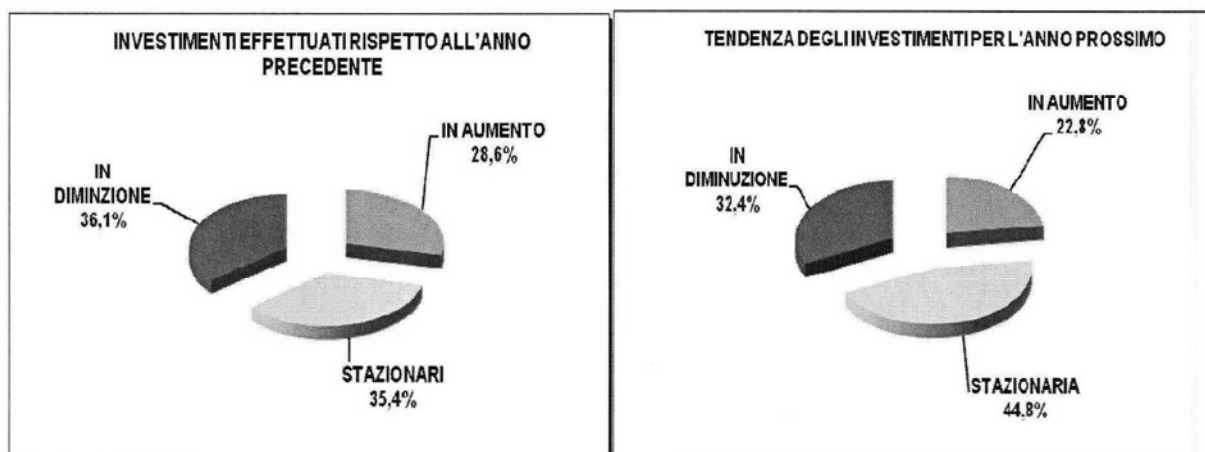
Il 24,6% dei cooperatori agricoli aumenterà gli investimenti nel 2013, a fronte del 22,8% che, invece, ne ridurrà la portata.

La maggioranza assoluta dei cooperatori del mondo agricolo, il 52,6%, non prevede variazioni della spesa per investimenti rispetto all'anno precedente.

Nella cooperazione di lavoro e servizi, si segnala la quota più bassa di operatori, l'11,1%, che ha segnalato una revisione al rialzo degli investimenti per il 2013.

⁴ Si ricorda l'anomalia, già riscontrata in molte rilevazioni precedenti, legata alla asincronia dei comportamenti tra gli operatori che hanno dichiarato di non diminuire gli investimenti e che invece lo hanno fatto, e quelli che hanno dichiarato di aumentarli e che invece non lo hanno fatto. I riscontri oggettivi successivi hanno dimostrato che le aspettative sono state disattese, in misura maggiore, nelle cooperative di piccola e micro dimensione dove i fattori limitativi e ostativi alle scelte di investimento evidentemente hanno avuto il sopravvento rispetto agli orientamenti dichiarati e alle necessità avvertite. Tutto questo, nonostante gli operatori del Sistema Confcooperative abbiano manifestato orientamenti favorevoli verso la crescita degli investimenti, anche a compensazione delle attese e delle posticipazioni delle intenzioni di investimento dei periodi precedenti.

Fortemente negative sono le aspettative di crescita degli investimenti nella cooperazione di consumo. Nella cooperazione sociale si equivalgono al 35,1% coloro che hanno indicato prospettive positive per gli investimenti e coloro che, invece, hanno segnalato prospettive negative (e si attesta al 29,8% la quota di chi prevede un andamento stazionario degli investimenti).



Come nelle precedenti rilevazioni, anche in questa ventitreesima indagine è proseguito il monitoraggio delle condizioni di accesso al mercato del credito e, più in generale, il monitoraggio del rapporto tra istituti di credito e cooperative.⁵

A fronte di condizioni di raccolta di credito da parte delle banche meno onerose rispetto ai quadrimestri precedenti, in uno scenario che si presenta, a inizio 2013, più favorevole con riferimento all'allentamento delle condizioni di rafforzamento patrimoniale imposte da "Basilea 3", non accennano, tuttavia, a diminuire i timori di un aumento delle sofferenze. In particolare, il prolungarsi della crisi ha indotto le banche a consolidare il profilo di rischio altamente prudenziale sul lato dell'offerta, proprio per arginare il trend rialzista dei prestiti in sofferenza. Il tasso di deterioramento del credito alle imprese rimane, infatti, alto.

Nonostante le misure adottate dal Governo volte al rafforzamento del Fondo centrale di garanzia, all'introduzione di meccanismi che semplificano lo

⁵ La normalizzazione delle condizioni di accesso al credito e l'ammissione agli strumenti di garanzia è necessaria, sia per sostenere effettivamente la ripresa e sia, ancora, in parte, per finanziare scorte, capitale circolante (sia per l'allungamento dei tempi di pagamento, sia anche per i maggiori costi di approvvigionamento) e ristrutturazione del debito. Nella consapevolezza che solo le cooperative che sapranno innovare, con riferimento ai diversi ambiti della loro operatività, usciranno realmente rafforzate dalla crisi o, comunque, reggeranno nel lungo periodo, si è dato avvio, a partire dall'undicesima indagine congiunturale (quella relativa all'ultimo quadrimestre del 2008), ad un primo monitoraggio sulle condizioni di accesso al mercato del credito. In particolare, il primo approccio di indagine era finalizzato a raccogliere le prime indicazioni dei operatori rispetto agli eventuali mutamenti, intervenuti e attesi nei criteri applicati dalle banche per l'approvazione di prestiti e l'apertura di linee di credito a favore delle cooperative. Nella dodicesima indagine congiunturale, relativa al primo quadrimestre 2009, è stata affinata la rilevazione e il monitoraggio delle condizioni di accesso al credito attraverso l'introduzione nel questionario di tre nuovi quesiti più articolati e strutturati rispetto agli obiettivi di indagine. Si rimanda all'Appendice 2, denominata "Note metodologiche e il Panel", la lettura delle motivazioni che hanno indotto la riformulazione e l'introduzione nel questionario (riportato in Appendice 3) dei tre nuovi quesiti di indagine sul rapporto cooperativa-istituto di credito.

smobilizzo dei crediti vantati nei confronti della Pubblica Amministrazione e alla nuova moratoria⁶ dei debiti delle piccole e medie imprese verso il sistema creditizio, non si registrano ancora segnali univoci e significativi di attenuazione della morsa creditizia.

L'irrigidimento sul lato dell'offerta trova ancora principalmente riflesso nell'onda lunga di spread elevati applicati dagli istituti di credito.

Sembra, invece, attenuarsi, almeno per quanto rilevato negli ultimi quattro mesi del 2012, la dinamica delle richieste di rientro che avevano condizionato negativamente nei mesi precedenti le potenzialità delle cooperative di far fronte alla crisi, soprattutto nel Mezzogiorno.

In particolare, nell'ultimo quadrimestre del 2012, si ferma al 4,4% l'incidenza di cooperative che hanno ricevuto richieste di rientro sui prestiti, anche parziali (percentuale che raggiungeva, invece, il 13,8% nel secondo quadrimestre 2012 e che si attestava al 15,8% nei primi quattro mesi del 2012).

⁶ Il 28 febbraio 2012 è stato sottoscritto un nuovo accordo (Nuove misure per il credito alle PMI) volto a fornire sollievo alle imprese in difficoltà e a stimolare la ricapitalizzazione delle imprese minori attraverso l'erogazione di appositi finanziamenti. Ad aderire alla nuova moratoria dei debiti per le piccole e medie imprese, edizione 2012 (termine di validità 31 Marzo 2013, a seguito di proroga), è l'83,5% delle banche e degli istituti di credito italiani. Il nuovo accordo, anche se più restrittivo, ricalca il precedente denominato Avviso Comune (sottoscritto il 3 Agosto 2009 sempre tra l'ABI e le principali Associazioni imprenditoriali, tra cui Confcooperative e prorogato sino al 31 Luglio 2011), e prevede la sospensione per dodici mesi della quota capitale delle rate di mutuo (dodici o sei mesi per i canoni di leasing, rispettivamente immobiliare e mobiliare); l'allungamento della durata dei mutui per non più di due anni per i prestiti chirografari e tre anni per gli ipotecari (con l'esclusione di quelli che hanno beneficiato dell'analoga misura prevista dall'Accordo del Febbraio 2011); l'allungamento fino a 270 giorni delle scadenze delle anticipazioni su crediti per i quali si siano registrati insoluti di pagamento.

Con riferimento ai finanziamenti in essere, aumenta la quota di operatori, che si attesta al 7,2%, che ha segnalato un riallineamento verso il basso dei tassi di interesse.

Tuttavia, rimane ancora alta e si attesta al 43,5% la percentuale di operatori che ha segnalato un trend rialzista dello spread bancario nell'ultimo quadrimestre del 2012. Nel Mezzogiorno la quota percentuale raggiunge il 59,4%.

Per il 49,3% dei operatori lo spread è rimasto invariato.

Per quanto riguarda le garanzie richieste sui finanziamenti in essere, non tende a diminuire la pressione degli istituti di credito. Torna ad aumentare, infatti, la quota percentuale di operatori che ha segnalato richieste aggiuntive a garanzia dei finanziamenti erogati da parte delle banche. Si attesta al 32,4%, con punte del 56,3% nel Mezzogiorno.

Il 66,2% degli intervistati non ha registrato, invece, alcuna variazione.


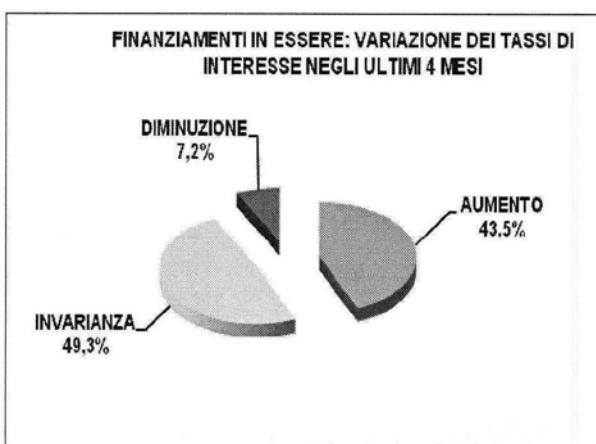

L'1,4% ha segnalato, infine, una attenuazione delle garanzie richieste.

Anche per le cosiddette "altre condizioni" applicate dalle banche (gg. valuta, costo servizi, ecc...) sui finanziamenti già in corso, non sembra terminata la fase prolungata di appesantimento e di maggiore onerosità delle condizioni accessorie.

Il 39,5% degli intervistati ha giudicato, infatti, meno accomodanti le "altre condizioni".

Per il 59% degli intervistati non c'è stata alcuna variazione significativa nel corso degli ultimi quattro mesi del 2012.

Solo l'1,5% dei operatori, invece, è riuscito ad ottenere un alleggerimento delle "altre condizioni".



Con riferimento alla richiesta di nuovi finanziamenti, negli ultimi quattro mesi dell'anno è tornata ad essere più vivace la domanda di credito da parte delle cooperative.

Sul lato dell'offerta si allentano un po' i criteri di concessione del credito, che riflettono sempre il rigido processo di selezione del merito creditizio avviato dalle banche. Si segnala anche un leggero allentamento di alcune condizioni di erogazione da parte degli Istituti di credito. Sono condizioni che, comunque, rimangono penalizzanti per gran parte delle cooperative e sono fortemente restrittive per quelle del Mezzogiorno.


In generale, negli ultimi quattro mesi del 2012, il 76,6% dei cooperatori che si è rivolto alle banche per un prestito ha ottenuto quanto richiesto.

Il 13,4% dei cooperatori ha, invece, ottenuto un importo inferiore a quello richiesto.

Infine, il 10,4% degli operatori si è visto negare il prestito e non ha ottenuto alcun importo.

A livello settoriale, la debolezza strutturale della piccola cooperazione di consumo e distribuzione e soprattutto la debolezza strutturale della cooperazione di produzione e lavoro trovano riflesso in una maggiore incidenza di istruttorie che non hanno dato esito positivo.

Su base territoriale, il Mezzogiorno conserva sempre il triste primato per finanziamenti negati. Negli ultimi quattro mesi del 2012, al 21,4% dei cooperatori meridionali è stato negato il finanziamento richiesto.



Per quanto riguarda le condizioni di offerta sui nuovi finanziamenti, i tempi di istruttoria restano lunghi, lo spread applicato dalle banche conserva sempre la propria dinamica rialzista, la morsa delle garanzie richieste non accenna ad allentare e le condizioni accessorie permangono prevalentemente poco accomodanti.

In particolare, il 32,8% degli intervistati ha registrato un allungamento dei tempi di attesa prima della concessione del prestito.

Solo il 6,9% dei cooperatori ha segnalato, invece, una diminuzione dei tempi di attesa.

Il 60,3% degli intervistati non ha registrato variazioni significative dei tempi di istruttoria.

Per quanto riguarda i tassi applicati sui nuovi prestiti, il 52,7% dei cooperatori ha segnalato lo spread applicato dalle banche in crescita (percentuale che sale al 63,6% nel Mezzogiorno).

Il 36,4% degli operatori ha segnalato i tassi lordi come invariati rispetto alle condizioni di erogazione precedenti.

Il 10,9% degli operatori (che fanno sempre riferimento a cooperative di grande dimensione) è riuscito, invece, a spuntare tassi migliori e più bassi rispetto ai livelli precedenti.

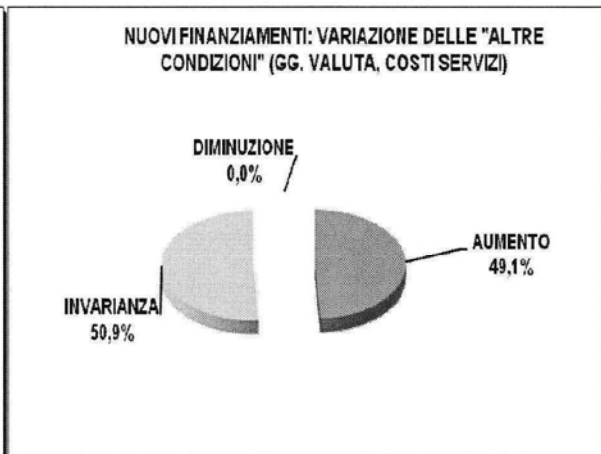
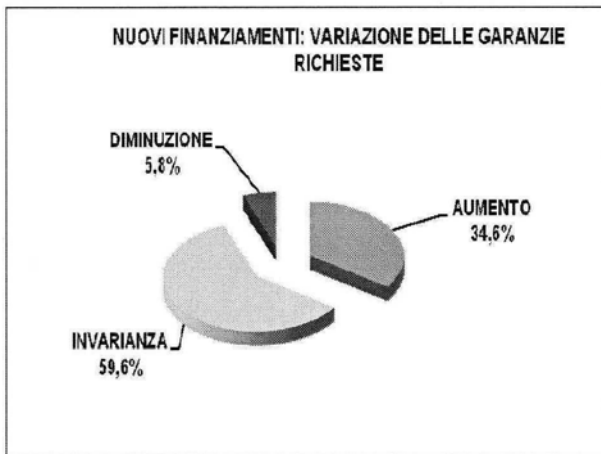
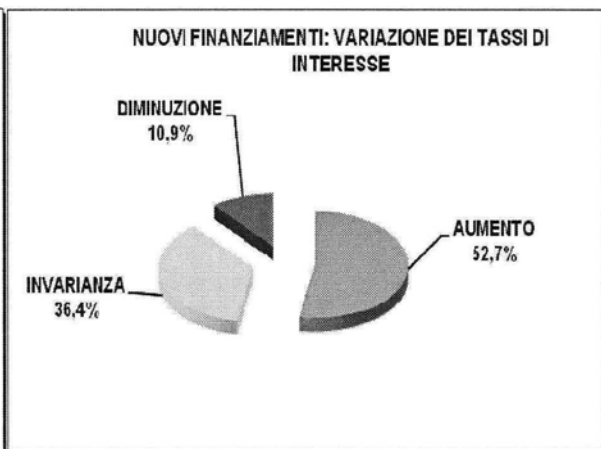
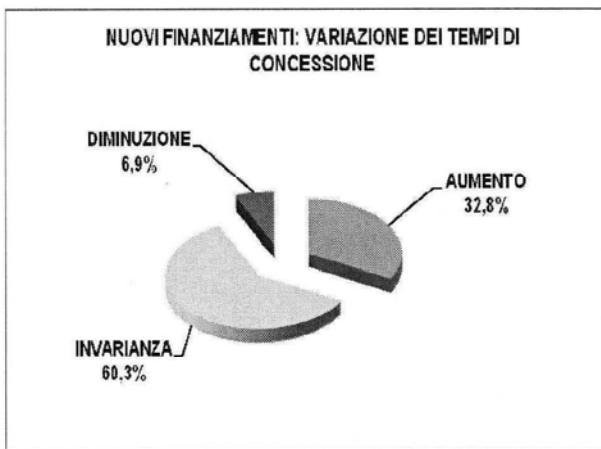
Con riferimento al sistema delle garanzie (che assume spesso la natura personale), il 34,6% degli intervistati ha segnalato un appesantimento delle garanzie richieste (percentuale che raggiunge il 50% nel Mezzogiorno).

Per la maggioranza assoluta degli operatori, il 59,6%, non si registra, invece, una variazione delle garanzie richieste.

Il 5,8% degli operatori ha registrato, infine, un allentamento delle garanzie richieste.

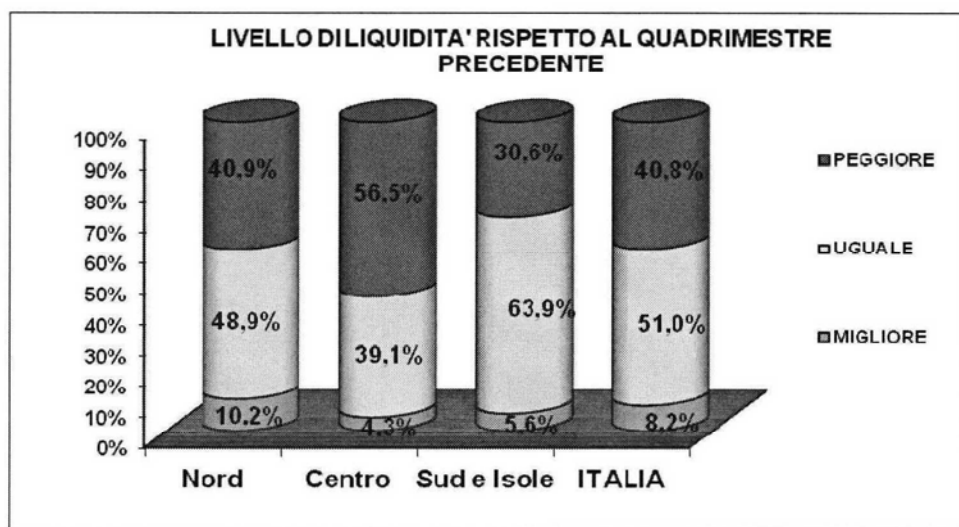
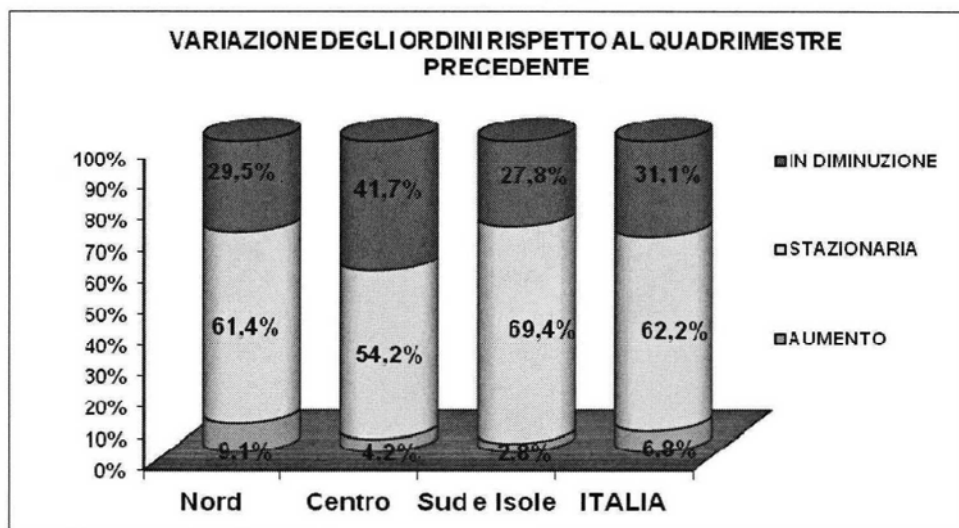
Sul fronte delle condizioni accessorie (gg. valuta, costo servizi, imposizione di oneri aggiuntivi ecc.), il 49,1% dei cooperatori ha segnalato un inasprimento degli oneri accessori imposti dalle banche sui nuovi prestiti (percentuale che arriva al 60% nel Mezzogiorno).

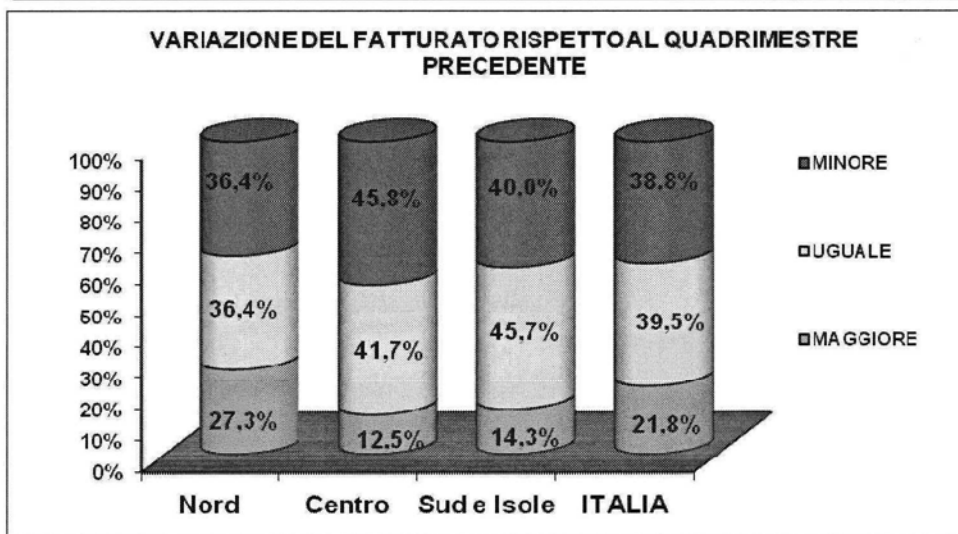
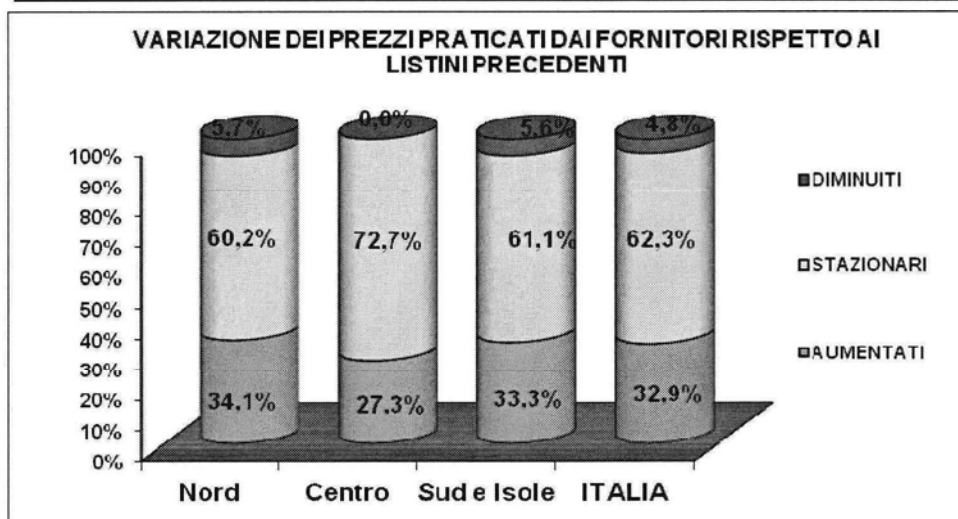
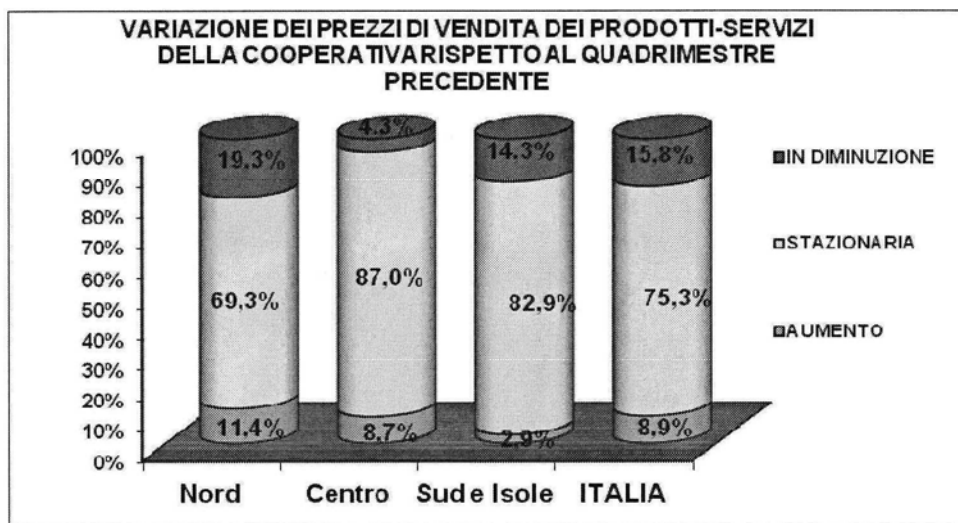
Il 50,9% degli operatori ha segnalato, invece, come invariate le condizioni accessorie applicate dalle banche rispetto al finanziamento erogato.

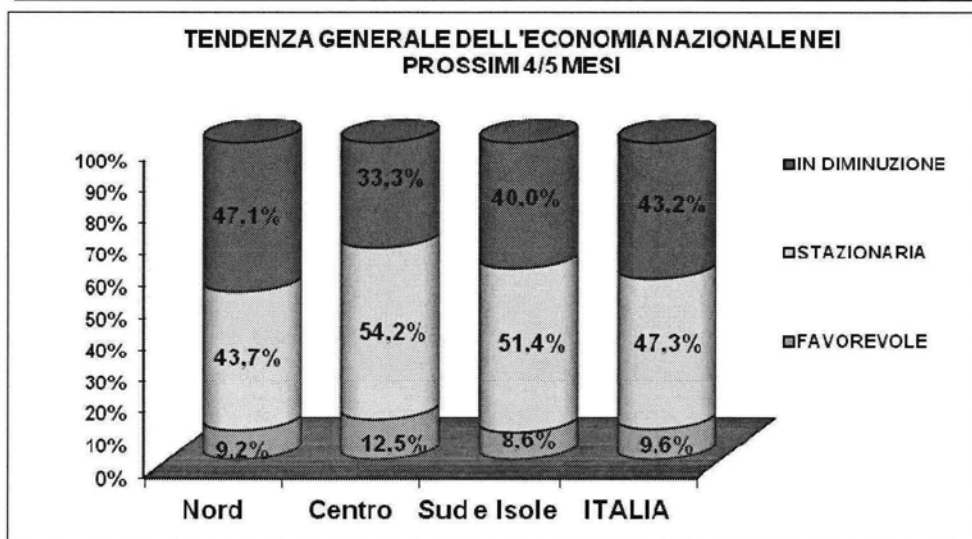
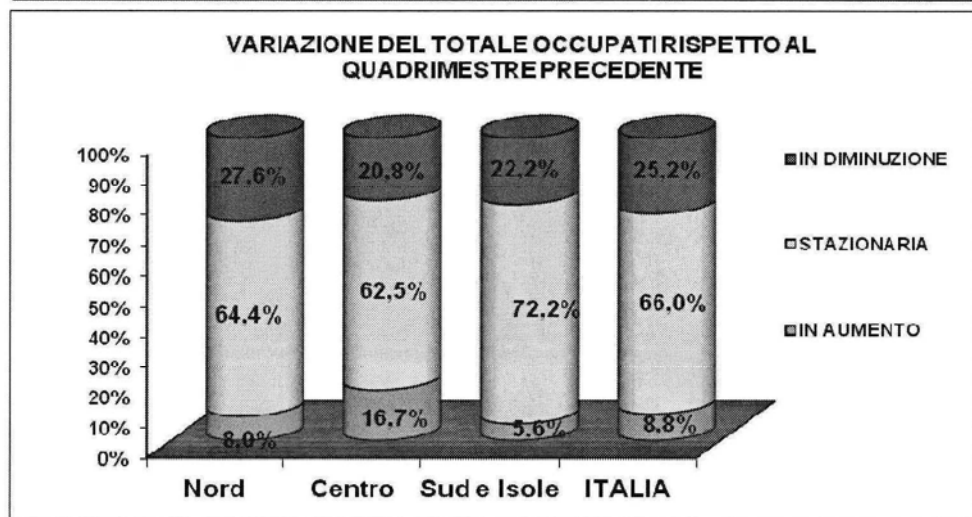
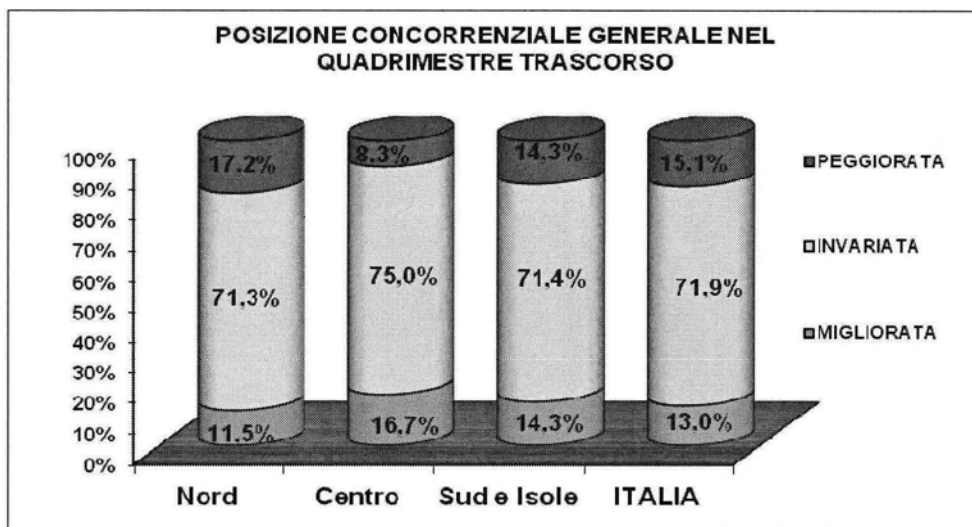


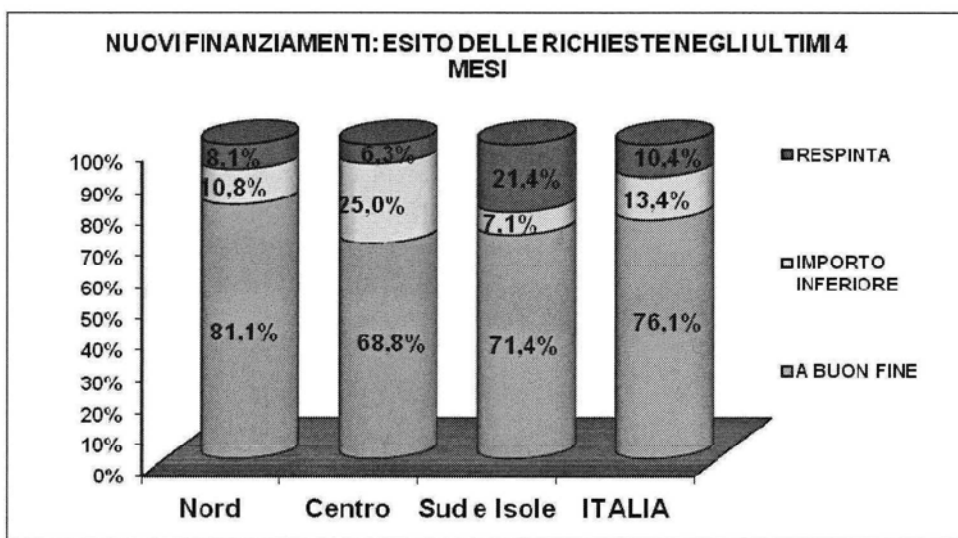
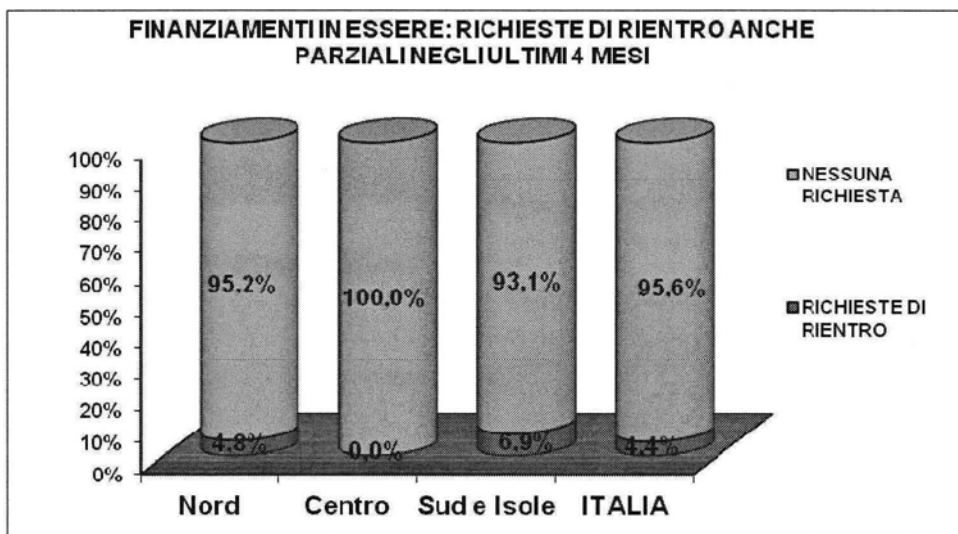
APPENDICE 1 - Tavole grafiche per area geografica e per settore

Area geografica

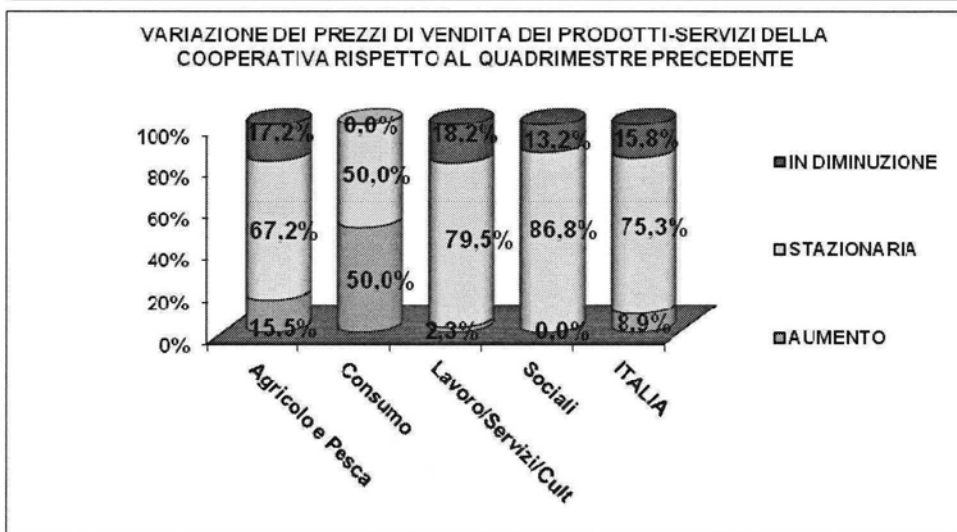
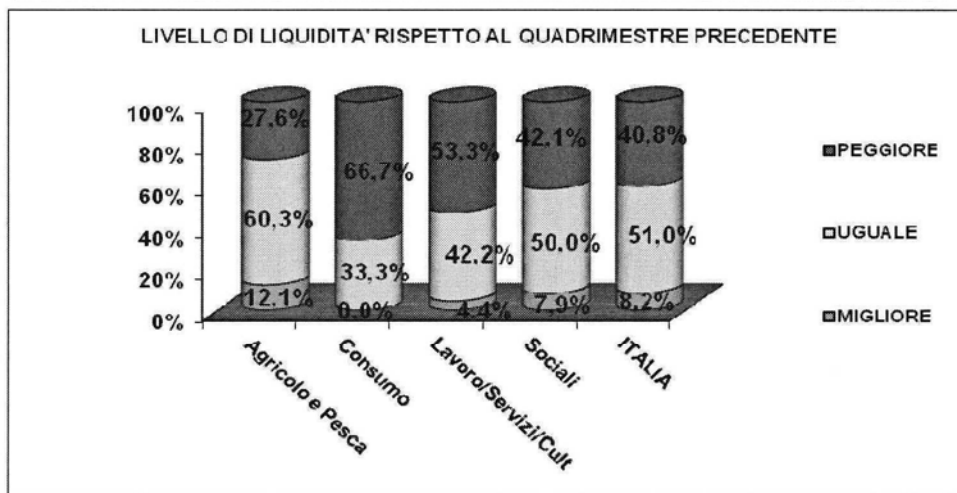
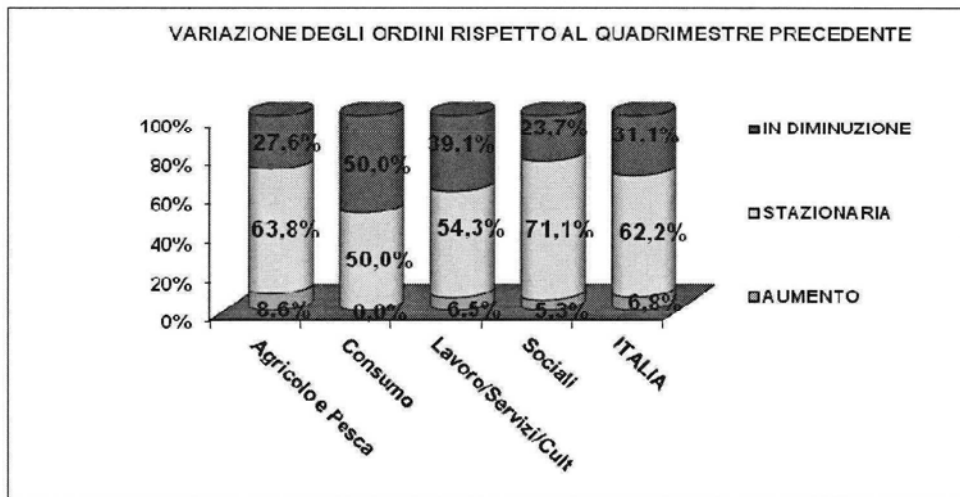


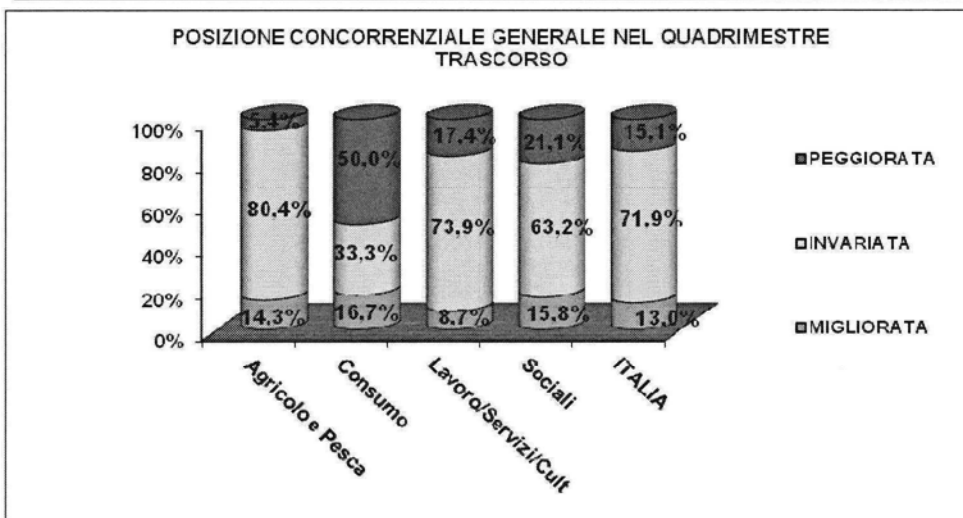
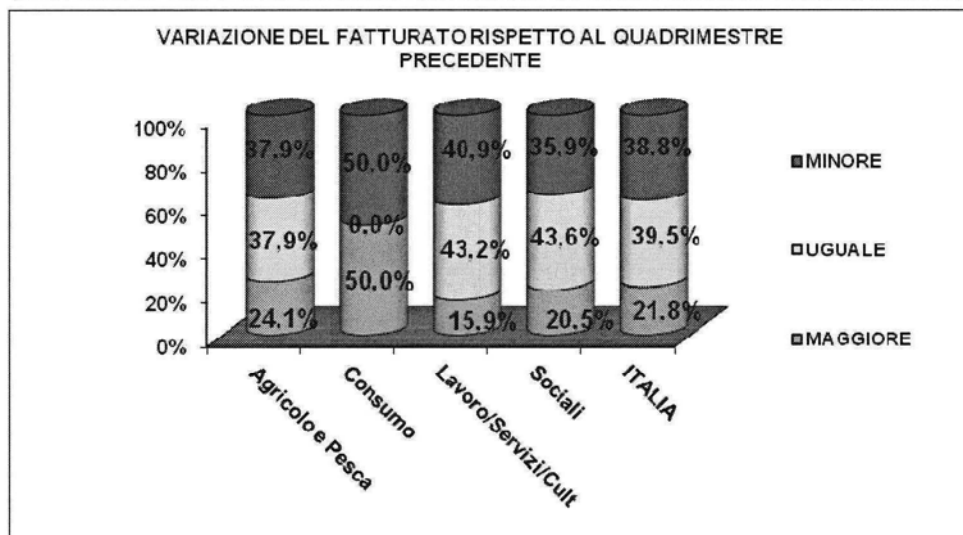
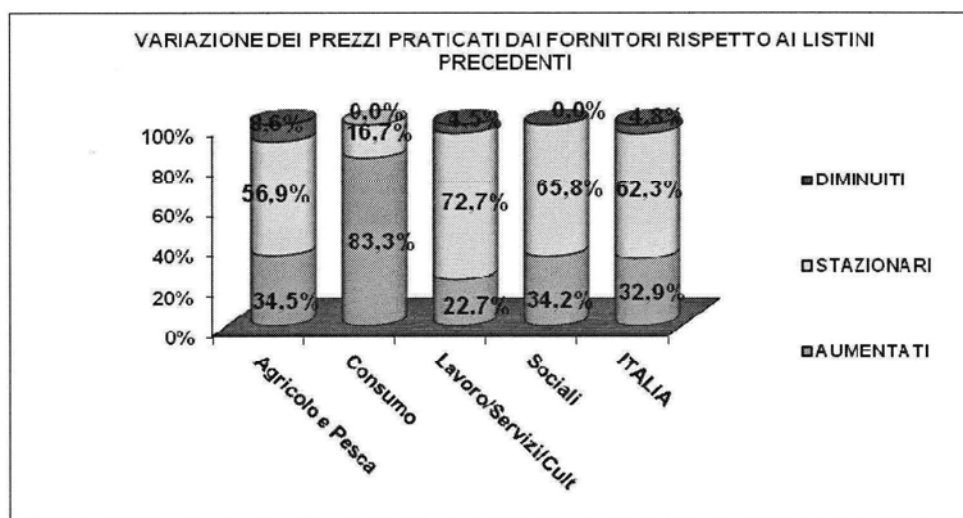


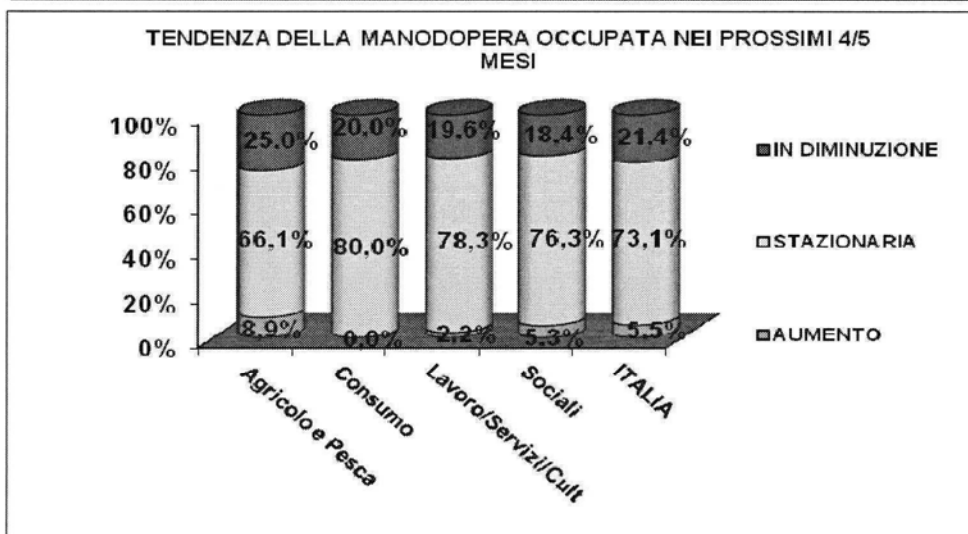
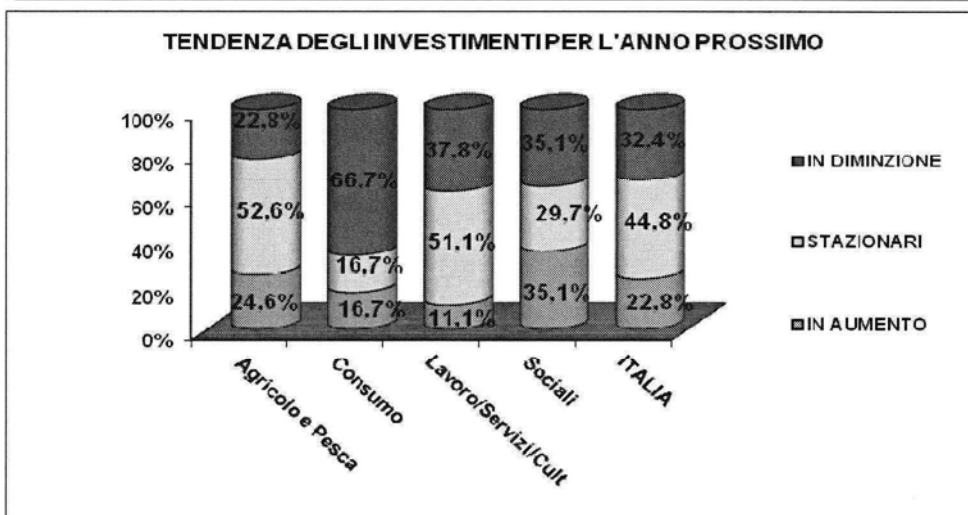
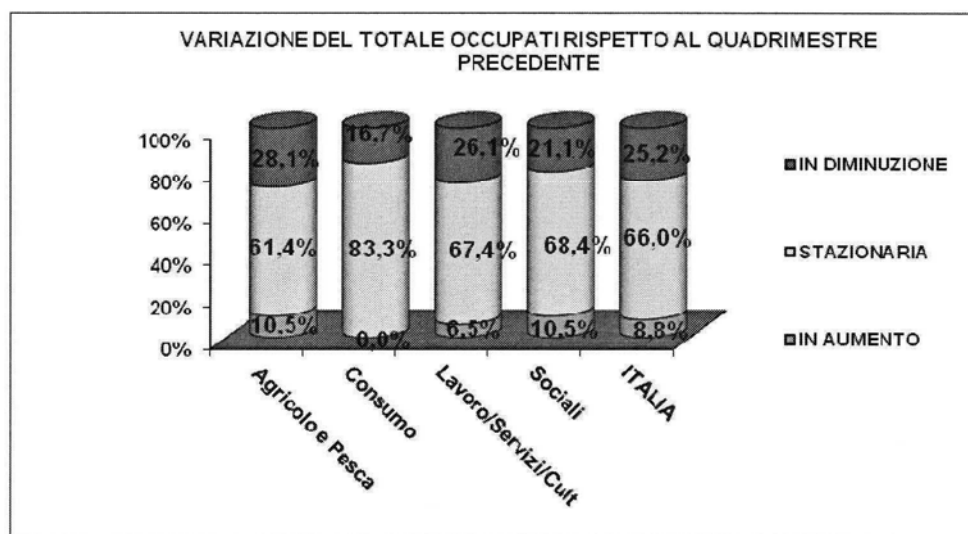


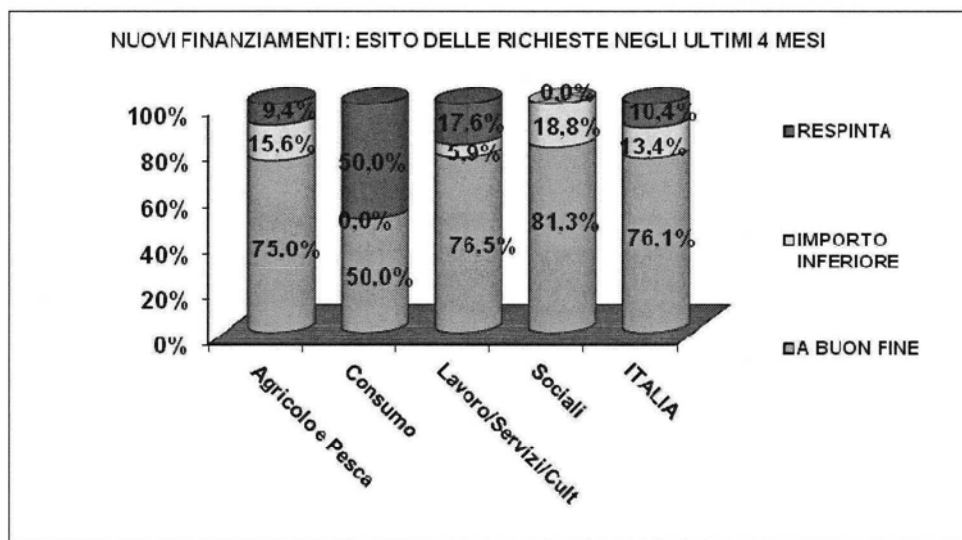
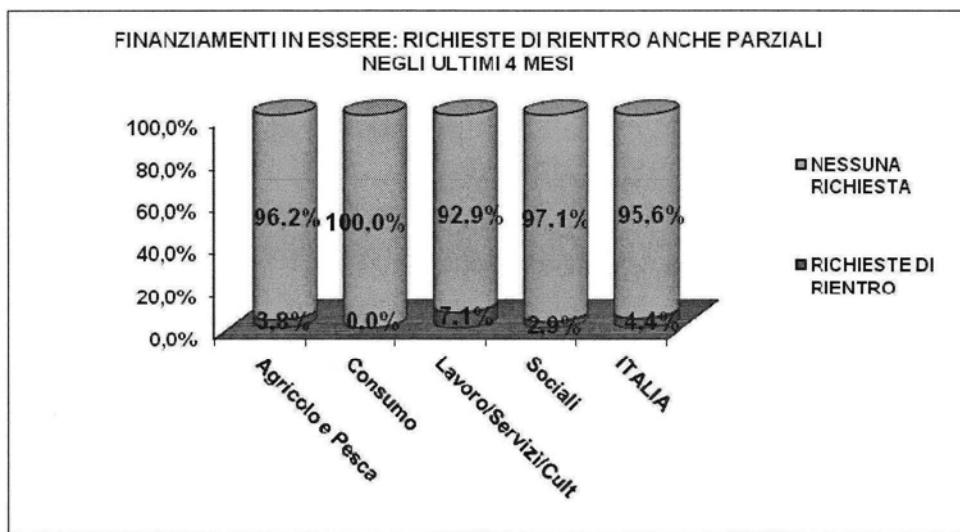


Settore

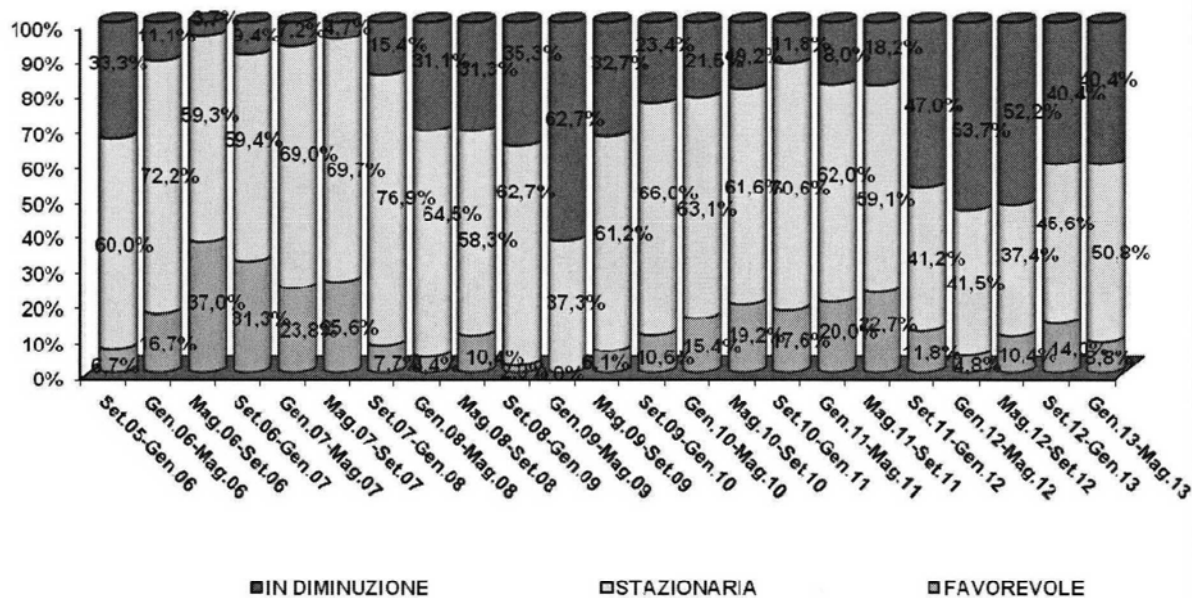




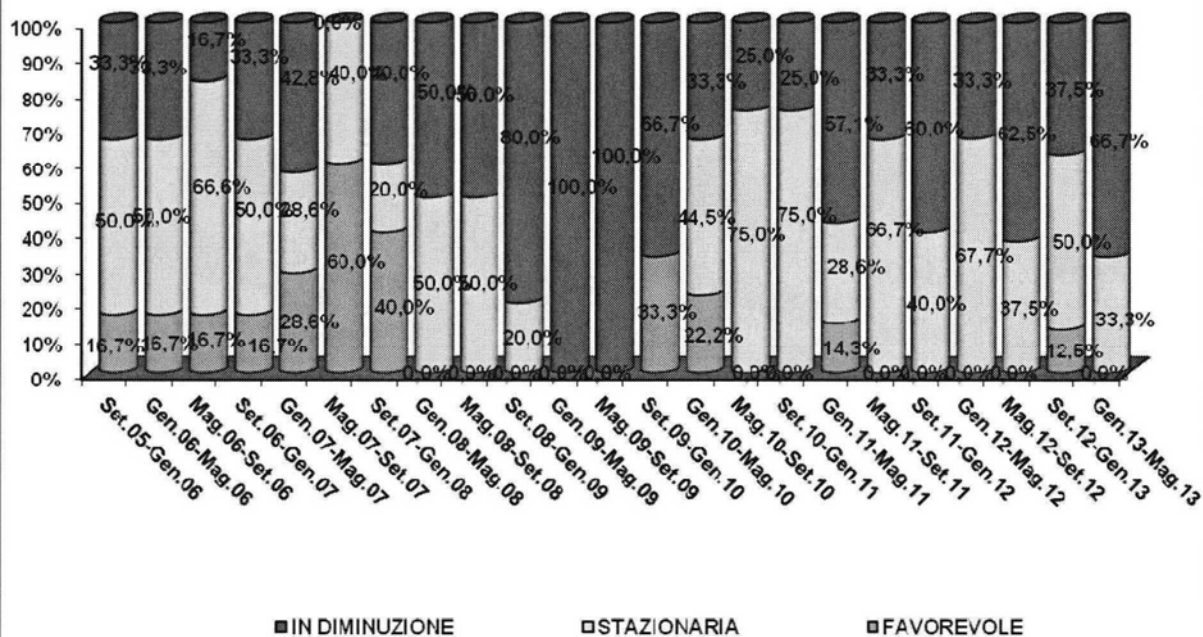


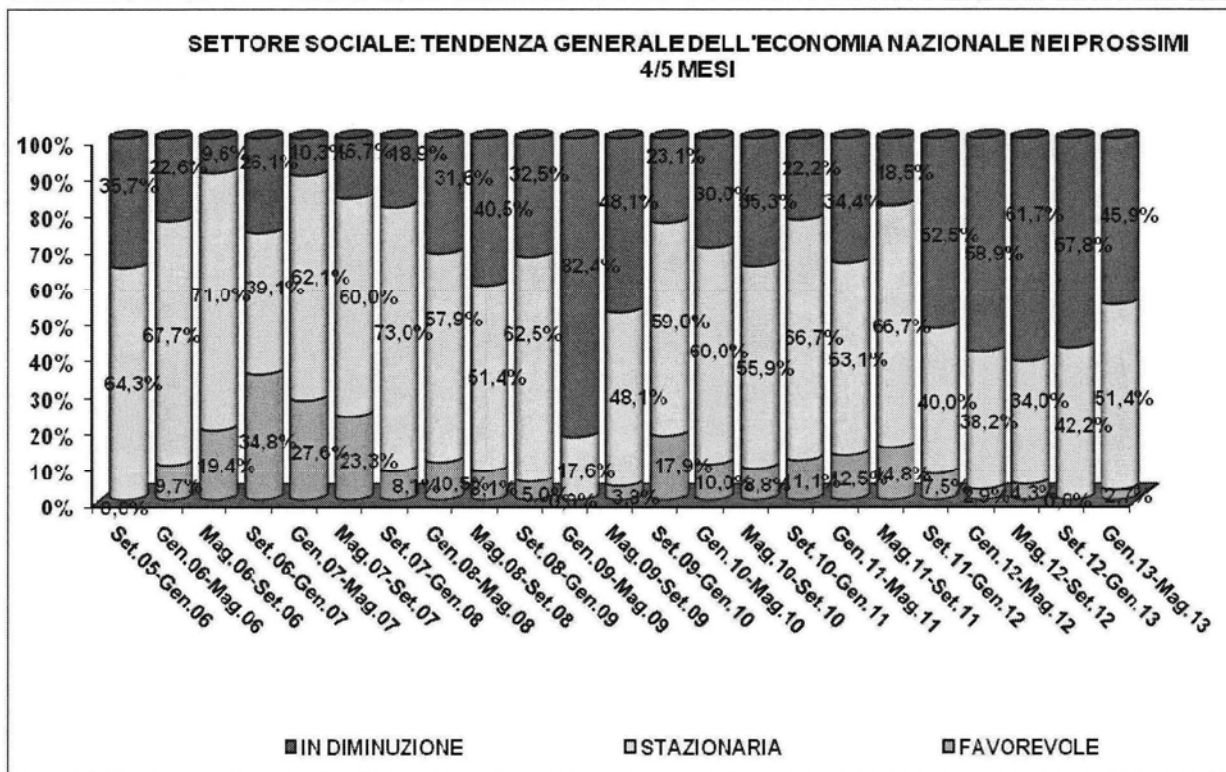
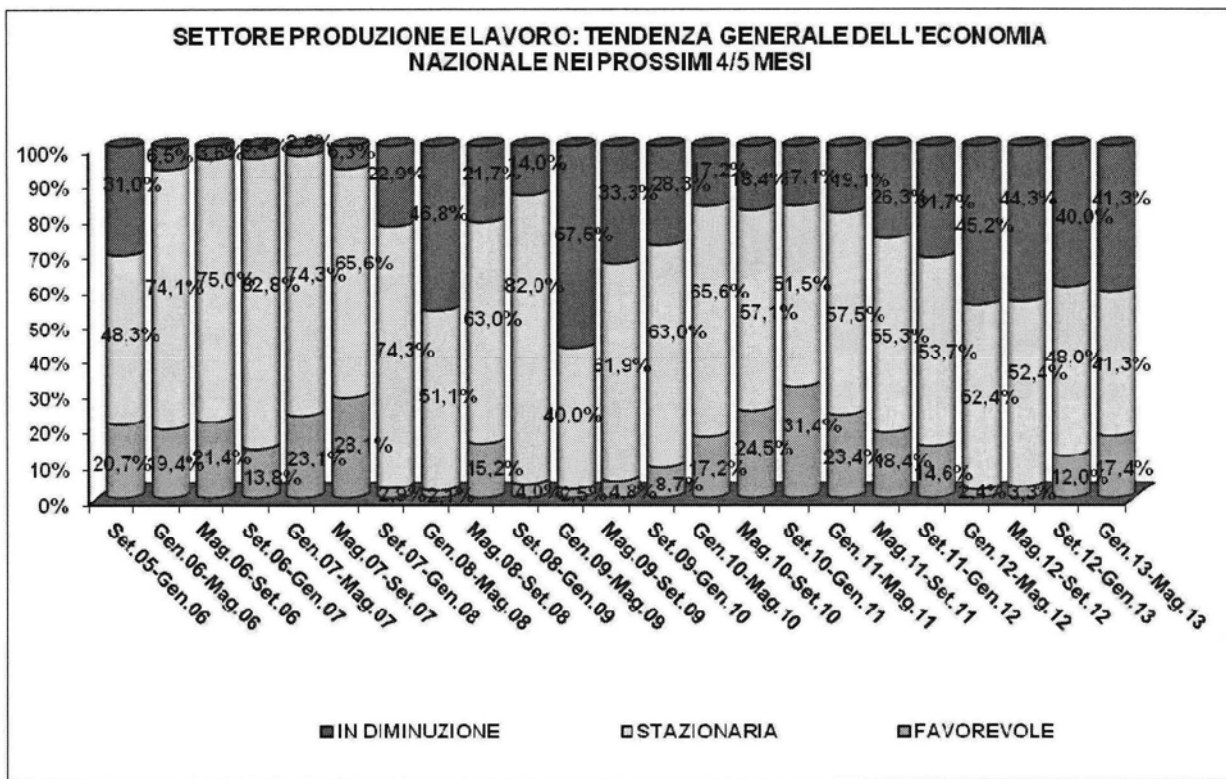


SETTORE AGRICOLO E PESCA: TENDENZA GENERALE DELL'ECONOMIA NAZIONALE NEI PROSSIMI 4/5 MESI



SETTORE CONSUMO E DISTRIBUZIONE: TENDENZA GENERALE DELL'ECONOMIA NAZIONALE NEI PROSSIMI 4/5 MESI





APPENDICE 2 - Note metodologiche e il panel

L'utilizzo dello strumento dell'indagine congiunturale, condotta periodicamente da Confcooperative tramite l'Area Studi presso Elabora, nasce dall'esigenza di recuperare un grado di conoscenza e di colmare alcune lacune informative nelle analisi economiche e previsionali di breve periodo relativamente ai settori di rappresentanza del Sistema Confcooperative, particolarmente sottorappresentati nel dibattito economico, ma che risultano centrali, non solo per lo sviluppo del movimento cooperativo, ma anche per l'economia italiana.

Poiché le imprese cooperative individuate, aderenti a Confcooperative, sono libere di partecipare o meno all'indagine, generalmente non si riesce ad ottenere campioni statistici ma si opera con panel di rispondenti, che si cerca di mantenere costanti nel tempo. Trattandosi di indagini congiunturali, l'utilizzazione di un panel di rispondenti è una prassi consolidata in sede internazionale.⁷

Questa ventitreesima indagine, relativa al terzo quadrimestre del 2012 con le previsioni per i successivi 4/5 mesi, è stata condotta nel quadro delle rilevazioni quadrimestrali avviate a partire dal secondo quadrimestre del 2005. Le prime due indagini, relative all'anno 2005, avevano entrambe carattere sperimentale e hanno permesso di testare le ipotesi campionarie utilizzate.

Lo strumento d'indagine adottato, un questionario di tipo "flessibile" articolato in tre sezioni, raccoglie, soprattutto, dati di tipo qualitativo (giudizi, valutazioni, previsioni etc.).

Le domande qualitative richiedono giudizi e previsioni su livelli e dinamiche di singole variabili. La gran parte delle domande presuppone, infatti, l'indicazione di aumento, di stabilità, o di diminuzione della variabile considerata.

Il questionario (riportato in appendice 3) è rimasto inalterato nella struttura.

⁷ Si ricorda che un'indagine congiunturale ha la caratteristica di porre in prevalenza domande di tipo qualitativo, a cadenza ravvicinata, allo scopo di cogliere i mutamenti nei giudizi e nelle attese degli operatori economici.

Mantiene invariata, infatti, l'articolazione originariamente predisposta in tre sezioni, la sezione A - quadrimestre trascorso, la sezione B - quadrimestre successivo e la sezione C - domande particolari. Quest'ultima sezione costituisce la componente variabile del questionario.⁸

Anche in questa ventitreesima rilevazione sono stati riproposti nella sezione C "domande particolari"⁹ i tre quesiti introdotti nella dodicesima rilevazione.

In particolare, le domande numero 8, numero 9 e numero 10. Si tratta di quelle domande tendenti monitorare il *sentiment* degli operatori del Sistema Confcooperative rispetto alle condizioni di accesso e di concessione del credito da parte degli Istituti bancari.

Il primo approccio di indagine utilizzato nell'undicesima rilevazione (relativa all'ultimo quadrimestre del 2008), finalizzato a raccogliere le prime indicazioni rispetto agli eventuali mutamenti intervenuti e attesi nei criteri applicati dalle banche per l'approvazione di prestiti e l'apertura di linee di credito a favore delle cooperative, è stato "affinato" nella dodicesima rilevazione.

I tre quesiti introdotti nella dodicesima rilevazione, strutturati con l'obiettivo di integrare il profilo qualitativo delle risultanze attese, sono frutto di un percorso, che ha portato all'individuazione di un subset condiviso di domande sui rapporti tra il sistema creditizio e il mondo delle imprese, avviato nel 2009 dal Ministero dello Sviluppo

⁸ Si ricorda che la componente variabile del questionario (sezione C - domande particolari) è costruita con l'obiettivo di disporre di uno strumento flessibile e in grado di rispondere a fabbisogni supplementari di indagine (indagini su fenomenologie particolari o aventi carattere transitorio, rilevazioni di variabili specifiche etc.).

⁹ L'introduzione dei tre nuovi quesiti a partire dalla dodicesima rilevazione (che, di fatto, hanno sostituito, due domande, dello stesso tema, introdotte nell'undicesima indagine) ha reso necessaria una ulteriore sistematizzazione (oltre a quella già attuata nell'undicesima rilevazione) della veste grafica del questionario. A partire dalla decima rilevazione, invece, la veste grafica era stata rivista anche in relazione al processo di razionalizzazione dei quesiti e, in particolare, alla semplificazione dei termini utilizzati in alcune delle domande da sottoporre. La semplificazione si era resa necessaria per consentire una più immediata lettura di alcune domande, senza dover richiedere ad alcuni operatori intervistati uno "sforzo interpretativo" in considerazione della particolare attività svolta dalla cooperativa (si tratta, in particolare, di alcune cooperative sociali e di alcuni consorzi).

Economico (attraverso l'IPI) e promosso nell'ambito di un Osservatorio Permanente sugli effetti della politica economica e industriale.¹⁰

Le analisi, come consuetudine, sono condotte a partire dall'osservazione delle risposte date ai questionari.

L'aggregazione delle frequenze riscontrate nelle diverse modalità previste dalle risposte consente di dimensionare le valutazioni fornite dagli intervistati sulle variabili indagate e di sintetizzarle, sia su base relativa, sia attraverso i "saldi", ossia le differenze, eventualmente ponderate, tra le diverse modalità.

A partire dalla rilevazione relativa all'ultimo quadrimestre del 2006, la quinta nota congiunturale, sono stati migliorati e automatizzati i controlli di coerenza previsionale e quelli di congruenza, volti, anche, ad evitare l'inserimento dei dati leciti ma discordanti rispetto ad altri già presenti.

Inoltre, il quadro che si è potuto trarre dalle risposte pervenute, a partire dalla quinta nota congiunturale pubblicata, si giova del fatto che si dispone di una serie storica di una certa dimensione, utile per le valutazioni sull'analisi del ciclo economico di breve/medio periodo relativo al Sistema Confcooperative.

Nel quinto rapporto congiunturale, inoltre, è stato predisposto un capitolo introduttivo al rapporto stesso con lo scopo di tracciare un quadro di sintesi del percorso intrapreso e delle risultanze delle rilevazioni condotte fino a quel momento. L'obiettivo era anche quello di stimolare la riflessione e le valutazioni del "lettore interessato", rispetto sia alle dinamiche congiunturali sia a quelle strutturali, nell'evoluzione del quadro macroeconomico di riferimento.

Anche nell'undicesimo rapporto congiunturale (Gennaio 2009) si è avvertita l'esigenza di riproporre un breve capitolo introduttivo al rapporto stesso (*- Introduzione - Il*

¹⁰ A partire dalla quattordicesima rilevazione (Gennaio 2010) fino alla diciottesima (Maggio 2011) sono stati proposti 2 quesiti aggiuntivi rispetto a quelli già previsti (strutturati e articolati ai punti 11 e 12 della sezione C del questionario), tendenti a monitorare la dinamica legata all'applicazione dell'accordo sulla prima moratoria dei debiti ("Avviso Comune") verso il sistema creditizio (i termini di presentazione delle domande finalizzate alla sospensione dei debiti delle PMI verso il sistema creditizio "prima moratoria", dopo due proroghe, sono scaduti definitivamente il 31 Luglio 2011).

Sistema Confcooperative dall'evoluzione strutturale alla tendenza congiunturale). In questo caso l'obiettivo era di fornire alcune evidenze oggettive relative al Sistema Confcooperative, non solo rispetto alla tendenza congiunturale ma anche rispetto all'evoluzione del quadro strutturale delle cooperative associate, indipendentemente dall'eccezionalità del contesto macroeconomico globale di riferimento che si è venuto a creare a partire dal 15 settembre del 2008 (crack Lehman Brothers).

Nel quattordicesimo rapporto, a distanza di un anno, si è ripresentata la necessità di fornire al lettore interessato, attraverso la redazione di una breve nota in appendice al rapporto stesso (*Appendice 4 - Più innovazione e più mutualità ... più crescita e più sviluppo*), una chiave di lettura rispetto all'evoluzione e alle traiettorie di crescita e di sviluppo del Sistema Confcooperative nell'ultimo decennio.

Per quanto riguarda la struttura dei contenuti, questo ventitreesimo rapporto congiunturale ha mantenuto l'impostazione originaria.

Si vuole, infatti, continuare a dare maggiore enfasi ai dati statistici relativi al Sistema Confcooperative, fornendo anche, quando possibile, uno spaccato per dimensione d'impresa, per area territoriale e per settore.¹¹ Si è mantenuta, altresì, l'impostazione dell'analisi di tipo comparativo rispetto ai dati raccolti nelle precedenti rilevazioni. Questo approccio riflette la necessità di approfondire le tematiche trattate, senza incorrere nei limiti e nelle eccessive semplificazioni e generalizzazioni che i confronti con il contesto economico italiano e internazionale spesso impongono all'analista.

La tecnica di rilevazione utilizzata è rimasta quella della somministrazione del questionario via e-mail, con supporto telefonico e assistenza laddove, implicitamente o esplicitamente, richiesto.

Questa ventitreesima indagine è stata effettuata mantenendo inalterato il panel originario.¹² È stata garantita la permanenza della articolazione tipologica del campione,

¹¹ Le tavole grafiche relative alle aree geografiche e ai settori sono riportate in Appendice I.

¹² Si ricorda che, dall'avvio della prima indagine congiunturale ad oggi, il panel originario non è mai stato integrato con nuove cooperative o consorzi e non è mai stata sostituita alcuna cooperativa con altra dalle caratteristiche simili. Tuttavia, la longevità aziendale, la longevità associativa, la variazione dello "stato associativo", la variazione dell'oggetto sociale, la variazione della denominazione, i

considerata rappresentativa dei diversi settori, ambiti territoriali e dimensione d'impresa di cui si compone il Sistema Confcooperative.¹³ L'uso del panel così definito permette di giungere a risultanze in grado di cogliere tendenze, attese, mutamenti, andamenti e fenomeni, anche di tipo particolare, relativi all'universo delle cooperative attive e "regolarmente nei ruoli" aderenti a Confcooperative.

La rilevazione è stata condotta a partire dal 7 Gennaio 2013.

Gli ultimi dati e informazioni utili per la redazione di questo ventitreesimo rapporto congiunturale sono quelli pervenuti entro il 25 Gennaio 2013.

processi di aggregazione e integrazione, il rinnovo degli organi, la manifesta irreperibilità della cooperativa, la temporanea indisponibilità del Presidente rappresentano fattori che hanno condizionato, permanentemente o temporaneamente, la consistenza del panel inizialmente definito. Infatti, oltre alla fattispecie temporanea della manifesta irreperibilità della cooperativa, alcuni referenti intervistati, pur comunicando la disponibilità alla compilazione del questionario, hanno segnalato uno dei seguenti tratti evolutivi del ciclo di vita della cooperativa:

- il venir meno del rapporto associativo con Confcooperative;
- la fusione della società con altra struttura non compresa nell'aggregato originario;
- l'avvio del processo di liquidazione della società;
- l'assoggettamento a procedura concorsuale;
- lo stato di totale inattività della cooperativa.

In questi casi, dopo aver ringraziato i referenti intervistati per la disponibilità e la collaborazione sempre dimostrata, non si è più proceduto alla raccolta dei dati e le cooperative interessate sono state escluse, in via definitiva, dal panel di riferimento.

¹³ Sono escluse dall'indagine, considerato lo strumento di analisi utilizzato, e il diverso e peculiare ciclo economico che le caratterizza, le sole cooperative di abitazione (Federabitazione), le Banche di Credito Cooperativo (Federcasse), le mutue e le cooperative di garanzia fidi (Segretariato Mutue). Le cooperative aderenti a Federcultura Turismo Sport sono, invece, comprese nell'aggregato delle cooperative di "produzione lavoro e servizi" (Federlavoro e Servizi). Le cooperative aderenti a FederazioneSanità (Federazione di settore costituita e operativa dal 2010) rientrano negli aggregati originari delle Federazioni di provenienza (in particolare, Federsolidarietà, e Federlavoro e Servizi). Con riferimento alla cooperazione di abitazione si è reso necessario rilevare, con specifico questionario, i dati e le attese dei operatori e, successivamente, strutturare una indagine "ad hoc" in grado di rappresentare e fotografare la particolare realtà settoriale aderente a Federabitazione Confcooperative. A seguito delle attività svolte, è stato presentato nel mese di Settembre del 2008, il Primo Rapporto sullo Stato e sulle Tendenze del Mercato Immobiliare con riguardo alla cooperazione di abitazione. Ad Ottobre 2011, è stato pubblicato e presentato il secondo Rapporto sulla cooperazione di abitazione, denominato "Il quadro associativo, strutturale e le tendenze congiunturali del Sistema Federabitazione". Il rapporto, arricchito da dati associativi, strutturali e previsionali rappresenta, di fatto, un compendio conoscitivo sulla consistenza, sui numeri chiave e sulle dinamiche congiunturali del settore della cooperazione di abitazione associata a Confcooperative.

Stabile e consolidato risulta il processo di interiorizzazione delle finalità delle rilevazioni congiunturali e anche il processo di fidelizzazione e di adesione delle cooperative all'iniziativa (si rimanda alle precisazioni riportate nella nota 6 per quanto riguarda il "ciclo di vita" delle cooperative del panel che hanno aderito all'indagine).

Sempre cordiale è l'interazione con i referenti intervistati nonostante "l'attività telefonica", finalizzata a sollecitare il referente delle cooperative alla compilazione del questionario, è, in alcuni casi, estenuante sia per chi contatta sia per chi è contattato. Anche il "commitment associativo" si mantiene forte.

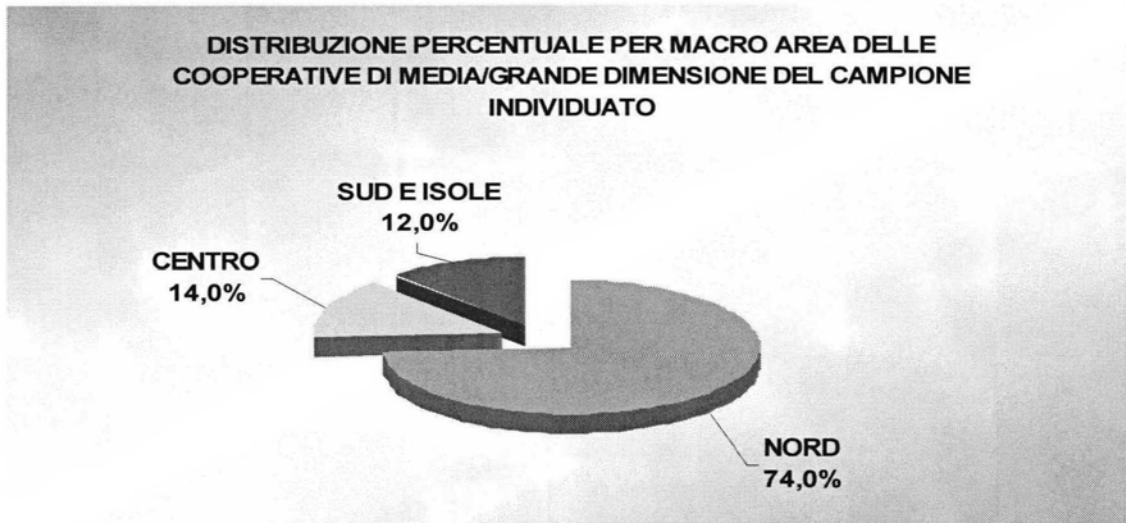
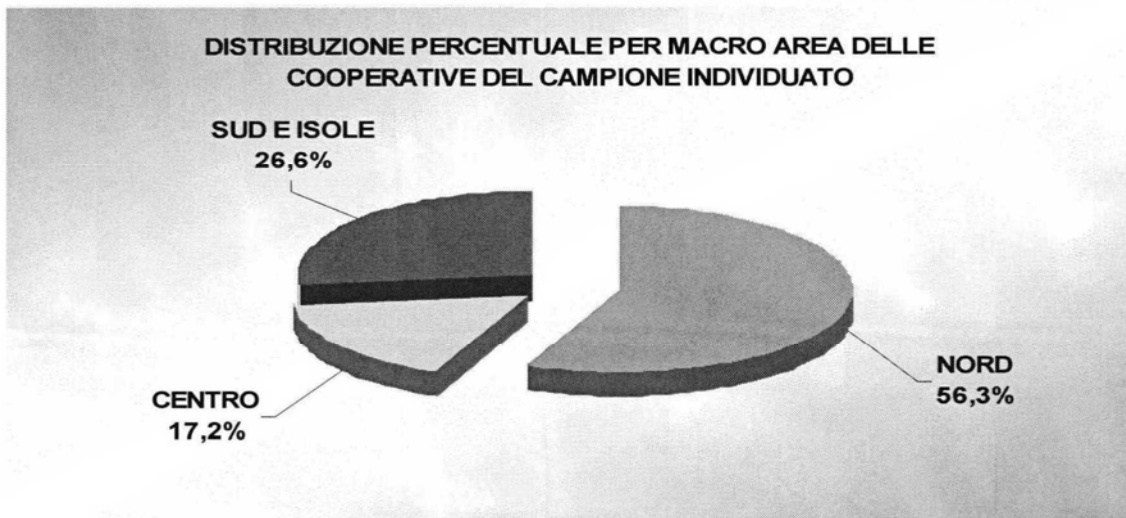
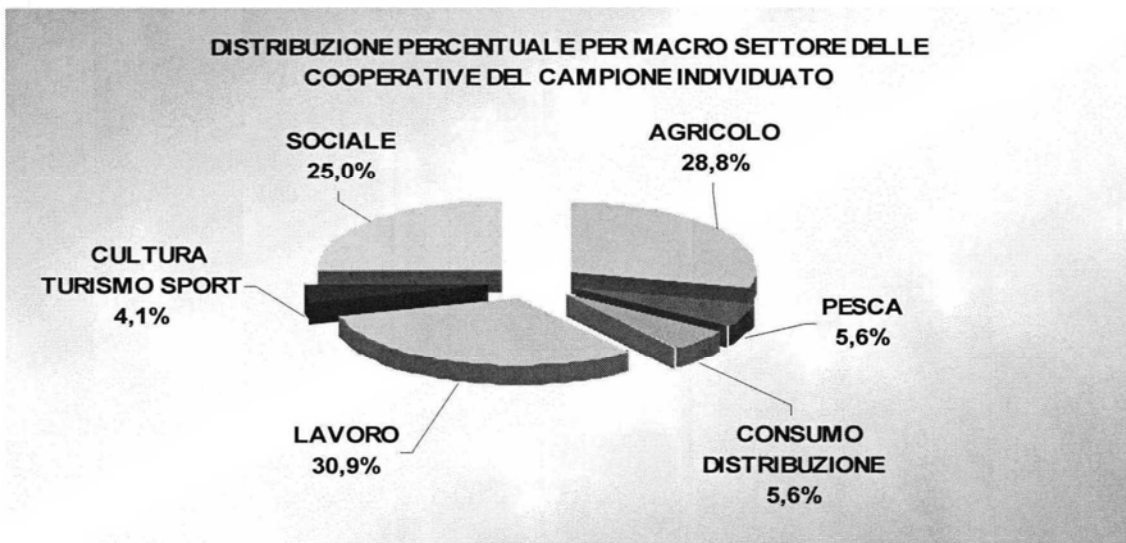
Vengono confermate le evidenze oggettive, già registrate nelle precedenti rilevazioni, riguardo sia alla qualità delle informazioni fornite, sia alla quantità di risposte date per singolo questionario. Anche per questa ventitreesima rilevazione i controlli di congruenza, effettuati sulle informazioni desunte dai questionari elaborati (tra quelli pervenuti via e-mail o fax), hanno evidenziato una presenza minima di distorsioni o di errate interpretazioni.¹⁴ Queste schede d'indagine, come consuetudine, non sono state utilizzate per non alterare le valutazioni in sede di analisi dei risultati.¹⁵

Si riportano, di seguito, le tavole di sintesi relative alla composizione del panel per settore e per area geografica, con il dettaglio della ripartizione delle cooperative di media e grande dimensione per macro area.¹⁶

¹⁴ Il miglioramento nella qualità delle informazioni è anche riconducibile all'introduzione, nel questionario d'indagine (a partire dalla decima rilevazione) di risposte multiple, con l'indicazione di 3 intervalli di soglia prefissati, relativamente ai due quesiti riguardanti l'aumento del costo del lavoro per dipendente. Sussistevano, infatti, alcuni dubbi (puntualmente confermati come errate interpretazioni da parte di alcuni operatori) circa la reale entità dell'incremento medio del costo del lavoro per dipendente segnalato da alcuni intervistati nelle precedenti rilevazioni.

¹⁵ Si è ridotto in modo significativo il numero, peraltro esiguo, di questionari pervenuti e non utilizzati (si è sempre trattato di schede di indagine relative a cooperative di piccola e micro dimensione per lo più del Mezzogiorno). Da oltre il 5% dall'avvio della prima indagine, si è passati all'1-2% nelle ultime rilevazioni. Inoltre, altre schede attese, come già esposto in appendice nei rapporti relativi alle rilevazioni precedenti, non sono utilizzate perché trasmesse oltre i tempi utili per l'analisi dei dati e la redazione del rapporto congiunturale.

¹⁶ In ottemperanza alla normativa vigente in materia di privacy, nessun elemento identificativo delle imprese aderenti all'iniziativa, che può collegare i questionari alle imprese stesse, è stato riportato nel presente documento o allegato ai dati di sintesi.



APPENDICE 3 - Il questionario di indagine

A) QUADRIMESTRE TRASCORSO

1. Tenuto conto dei fattori stagionali, il livello della domanda di prodotti/servizi è:
 alto normale basso
2. Il livello della domanda di prodotti/servizi dall'interno è :
 alto normale basso
3. Il livello della domanda di prodotti/servizi dall'estero è :
 alto normale basso la cooperativa non opera sul mercato estero
4. Le giacenze dei prodotti finiti sono:
 superiori al normale
 normali
 inferiori al normale
 non sono presenti scorte in giacenza
 non abbiamo scorte in giacenza (data la natura della cooperativa)
5. La situazione di liquidità rispetto alle esigenze operative è:
 buona mediocre cattiva
6. Rispetto al quadrimestre precedente la situazione di liquidità è stata:
 migliore uguale peggiore
7. La variazione della domanda di prodotti/servizi rispetto al quadrimestre precedente è risultata:
 in aumento stazionaria in diminuzione
8. La variazione dei prezzi di vendita dei Vostri prodotti/servizi, sempre rispetto al quadrimestre precedente, è risultata:
 in aumento stazionaria in diminuzione
9. I prezzi a Voi praticati dai fornitori (rispetto ai precedenti listini) sono:
 aumentati stazionari diminuiti
10. Il fatturato nel quadrimestre appena trascorso è stato rispetto al quadrimestre precedente:
 maggiore uguale minore
11. La variazione rispetto al quadrimestre precedente del totale degli occupati (soci lavoratori/addetti non soci/collaboratori) è risultata:
 in aumento stazionaria in diminuzione

B) QUADRIMESTRE SUCCESSIVO

1. Nei prossimi 4/5 mesi la tendenza della domanda di prodotti/servizi in generale sarà:
 in aumento stazionaria in diminuzione
2. Nei prossimi 4/5 mesi la tendenza dei prezzi di vendita dei Vostri prodotti/servizi sarà:
 in aumento stazionaria in diminuzione
3. I prezzi che Vi praticheranno i fornitori (rispetto ai listini attuali) saranno:
 in aumento stazionari in diminuzione
4. La tendenza del fatturato sarà:
 aumento stazionarietà diminuzione
5. Nei prossimi 4/5 mesi la tendenza generale dell'economia nazionale indipendentemente dall'andamento settoriale e complessivo della cooperativa, sarà:
 favorevole stazionaria in diminuzione
6. In percentuale il costo del lavoro per dipendente di quanto è aumentato negli ultimi 12 mesi?
 tra 0% e 2% tra 2% e 4% tra 4% e 6%
7. Sempre in percentuale il costo del lavoro per dipendente di quanto aumenterà nei prossimi 12 mesi?
 tra 0% e 2% tra 2% e 4% tra 4% e 6%

C) DOMANDE PARTICOLARI

- 1. Tenuto conto del portafoglio ordini e/o della probabile evoluzione della domanda nel corso dei prossimi 12 mesi, considerate la Vostra capacità produttiva:**
- più che sufficiente sufficiente insufficiente
- 2. La tendenza della manodopera occupata sarà nei prossimi 4/5 mesi in:**
- aumento stazionaria in diminuzione
- 3. Ci sono attualmente fattori che ostacolano la Vostra produzione/fornitura del servizio?**
- Sì No
- Se sì, quali?**
1. insufficienza di domanda
 2. scarsità di manodopera
 3. insufficienza negli impianti
 4. altri motivi.....
- 4. La posizione concorrenziale generale della cooperativa per il quadrimestre appena trascorso è:**
- migliorata invariata peggiorata
- 5. Le Vostre esportazioni sono state condizionate da fattori negativi?**
- Sì No la cooperativa non opera sul mercato estero
- Se sì, quali? (max. 3 risposte):**
1. costi e prezzi più elevati
 2. tempi di consegna più lunghi
 3. finanziamenti meno facili
 4. impedimenti burocratici
 5. qualità dei prodotti
 6. altri fattori.....
- 6. Gli investimenti effettuati dalla cooperativa nell'anno in corso, rispetto a quelli realizzati nell'anno precedente, sono risultati:**
- in aumento stazionari in diminuzione
- 7. Quale tendenza prevedete per gli investimenti che la cooperativa andrà ad effettuare nell'anno prossimo (tenuto conto dello stadio di realizzazione dei programmi di investimento in corso e delle Vostre intenzioni e/o decisioni già approvate)?**
- aumento stazionario diminuzione
- 8. Negli ultimi quattro mesi, in relazione ai finanziamenti in essere, avete registrato (risposte multiple):**
- | | aumento | invarianza | diminuzione |
|--|--------------------------|-----------------------------|-----------------------------|
| Tassi di interesse | <input type="checkbox"/> | <input type="checkbox"/> | <input type="checkbox"/> |
| Garanzie richieste | <input type="checkbox"/> | <input type="checkbox"/> | <input type="checkbox"/> |
| Altre condizioni (gg. Valuta, costi servizi) | <input type="checkbox"/> | <input type="checkbox"/> | <input type="checkbox"/> |
| Richieste di rientro anche parziali | | <input type="checkbox"/> Sì | <input type="checkbox"/> No |
- 9. Negli ultimi quattro mesi avete presentato richieste di nuovi finanziamenti?**
- Sì, e abbiamo ottenuto il finanziamento richiesto Sì, ma non abbiamo ottenuto il finanziamento
 Sì, ma abbiamo ottenuto un ammontare inferiore a quello richiesto No
- 10. Nell'ipotesi che abbiate ottenuto un finanziamento, avete registrato (risposte multiple):**
- | | aumento | invarianza | diminuzione |
|--|--------------------------|--------------------------|--------------------------|
| Tempi di concessione | <input type="checkbox"/> | <input type="checkbox"/> | <input type="checkbox"/> |
| Tassi di interesse | <input type="checkbox"/> | <input type="checkbox"/> | <input type="checkbox"/> |
| Garanzie richieste | <input type="checkbox"/> | <input type="checkbox"/> | <input type="checkbox"/> |
| Altre condizioni (gg. Valuta, costi servizi) | <input type="checkbox"/> | <input type="checkbox"/> | <input type="checkbox"/> |

areastudi@elabora.coop



PALAZZO DELLA COOPERAZIONE

via Torino, 146

00184 Roma

tel. +39 06 45 512 1

fax +39 06 88 541 002

www.elabora.coop

L'Area Studi della Confcooperative, istituita presso la società Elaborata, si propone di essere Osservatorio Permanente e strumento di supporto alla conoscenza dei processi che caratterizzano l'economia in generale e quella cooperativa e del Sistema Confcooperative, in particolare. L'Area Studi dispone congiuntamente degli strumenti di monitoraggio sull'evoluzione strutturale delle cooperative, sui flussi dimensionali e associativi, sull'evoluzione congiunturale e sull'evoluzione organizzativa, gestionale e direzionale. Il modello operativo proposto si configura, quindi, in un approccio di intervento integrato volto a valorizzare il collegamento tra la specificità dell'economia aziendale cooperativa, i comportamenti microeconomici e l'analisi macroeconomica.

Gli obiettivi dell'Area Studi sono, di seguito, sintetizzati:

- *Indagare ed interpretare le dinamiche che caratterizzano il Sistema Confcooperative sia su base settoriale, sia territoriale, sia dimensionale;*
- *Contestualizzare i risultati delle indagini all'interno degli ambiti socio-economici di pertinenza;*
- *Fornire un supporto interpretativo per la comprensione dei fenomeni in essere e/o potenziali, strumentale alla messa a punto di azioni ed interventi da parte del Sistema Confcooperative, ai suoi diversi livelli;*
- *Fornire al Sistema Confcooperative servizi e attività di analisi, studio e consulenza anche attraverso ricerche sui fabbisogni di sviluppo ed innovazione del Sistema;*
- *Svolgere attività di consulenza strategica e direzionale diffondendo a tutti i livelli del Sistema Confcooperative la cultura della "Corporate Governance", promuovendo il processo di allineamento e la "compliance" alle normative, ai modelli e alle migliori prassi nazionali e internazionali.*

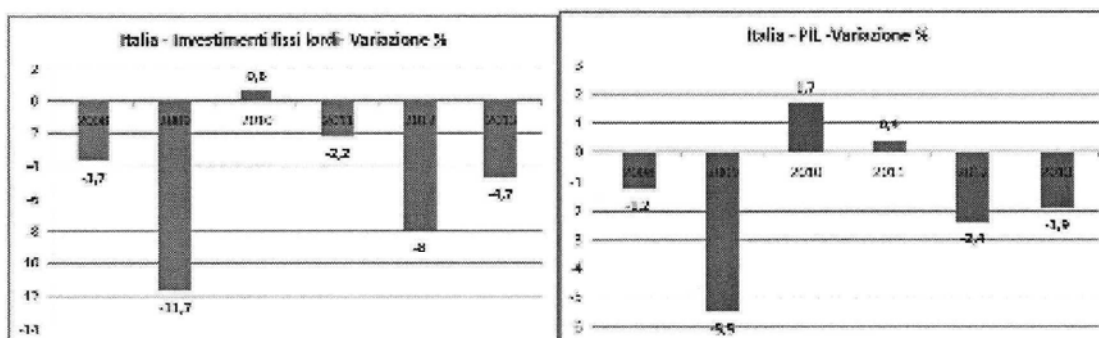
Il ruolo delle Banche di Credito Cooperativo nei mercati locali del credito durante la crisi¹

Lo scopo del presente lavoro è quello di analizzare il ruolo delle Banche di Credito Cooperativo (BCC) alla luce del loro contributo alla diversità dell'industria bancaria che si esprime, soprattutto durante la crisi, in dinamiche coerenti con le loro caratteristiche distintive. In questo senso l'articolo concentra l'attenzione sulla dinamica degli impieghi che mettono in evidenza, più di altre variabili bancarie, il supporto del settore bancario all'economia.

1. Premessa – Il contesto

A partire dal 2008 l'economia italiana ha vissuto il periodo di crisi più intensa dal dopoguerra. Le variazioni registrate dal PIL e degli investimenti (Graf.1) indicano in maniera sintetica l'impatto subito dal sistema produttivo.

Graf. 1 – Andamento del PIL e degli investimenti in Italia



Più in dettaglio, anche una superficiale contabilità della crisi nel periodo dal 2008 al 2013 rivela quanto abbiano sofferto la struttura produttiva e il tessuto economico del nostro paese:

- La produzione industriale è scesa di oltre il 25 per cento tornando su livelli comparabili a quelli degli anni Ottanta.
- Gli investimenti fissi lordi delle società non finanziarie sono diminuiti del 20 per cento
- Il potere d'acquisto delle famiglie consumatrici si è ridotto del 7 per cento tra la fine del 2008 e il 2013.
- La propensione al risparmio delle famiglie italiane è scesa dal 13 al 10 per cento;

Infine, la disoccupazione è cresciuta dal 7,5 per cento del 2005 al 12,6% di maggio del 2014. Il numero di occupati è sceso di oltre 1,2 milioni dal picco di aprile 2008, mentre le persone in cerca di lavoro sono aumentate di 1,7 milioni.

¹ Le opinioni espresse nell'articolo sono da attribuire esclusivamente all'autore e non impegnano in alcun modo Federcasse

A fronte di una tale perturbazione dell'economia, il settore bancario ha mostrato, nel complesso, un elevato grado di "resilienza", soprattutto se confrontato con altri paesi europei. Infatti, nel corso dell'ultima crisi (che ha attraversato diverse fasi: prima finanziaria, poi del debito sovrano ed infine della struttura produttiva) i Governi di diversi Paesi hanno stanziato consistenti somme di denaro pubblico e implementato politiche fiscali al fine di sostenere il settore finanziario, assicurare la stabilità economica e proteggere i depositanti². In Italia, il sostegno al sistema finanziario è stato minimo rispetto a quello verificatosi in altri Paesi europei e negli Stati Uniti³ (Tav. 1).

Tav. 1 – Misure di sostegno al settore bancario dei paesi UE						
Stati	Misure di Ricapitalizzazione 2008-2012		Garanzie e sostegno liquidità (2009)		Garanzie e sostegno liquidità (2012)	
	Mld di €	% GDP 2012	Mld di €	% GDP 2012	Mld di €	% GDP 2012
Belgio	40,44	10,7%	46,78	13,87%	45,78	12,2%
Danimarca	10,77	4,4%	8,42	3,78%	1,16	0,5%
Germania	144,15	5,5%	135,03	5,61%	10,04	0,4%
Francia	26,25	1,3%	92,73	4,86%	53,36	2,6%
Olanda	23,86	4,0%	66,40	11,64%	21,01	3,5%
Austria	9,85	3,2%	15,45	5,58%	11,82	3,8%
Irlanda	65,38	40,0%	284,25	173,81%	84,21	51,5%
Spagna	88,14	8,4%	55,44	5,27%	75,44	7,2%
Italia	6,05	0,4%	0,00	0,00%	85,68	5,5%
EU 27	591,90	4,6%	905,98	7,68%	534,48	4,1%

Fonte: http://ec.europa.eu/competition/state_aid/scoreboard/financial_economic_crisis_aid_en.html#tables

In questo contesto, le banche europee caratterizzate da una *governance* cooperativa non solo hanno fatto ricorso ad aiuti di Stato in misura molto minore rispetto alle altre banche ma hanno contribuito, soprattutto nella fase iniziale della crisi finanziaria, alla stabilità del sistema finanziario (ILO 2009 e 2013, NEF 2013, J.M. Groeneveld 2014). L'esistenza di un certo grado di diversità (intesa come diversità di forme proprietarie, dimensionali, organizzative e di *governance*) all'interno del sistema bancario europeo è sembrata quindi operare nel senso di un rafforzamento e una maggiore resilienza del sistema finanziario nel suo complesso. Infatti i diversi vincoli ed incentivi che caratterizzano l'operare di differenti tipologie di banche rendono meno uniformi i comportamenti nelle diverse fasi del ciclo riducendone quindi l'ampiezza e l'impatto sul sistema economico.

²² Tra il primo ottobre 2008 e il primo ottobre 2013 la Commissione Europea ha preso più di 400 decisioni di autorizzazione di aiuti al settore finanziario. Dal 2008 al 2012 il volume di aiuti utilizzati per misure di ricapitalizzazione è ammontato a 592 miliardi di euro (4,6 per cento del PIL dell'EU). Le garanzie rilasciate al settore finanziario hanno raggiunto i 906 miliardi (7,7 per cento del PIL dell'EU)

³ I quattro paesi europei che hanno più sostenuto le loro banche con interventi di ricapitalizzazione sono la Gran Bretagna (82 miliardi), Germania (64 miliardi), Irlanda (63 miliardi), e Spagna (60 miliardi). Se si sommano gli interventi di ricapitalizzazione, "asset relief" e le garanzie in rapporto al PIL a fronte di uno 0,39 per cento dell'Italia si registra il 213 per cento dell'Irlanda, il 21,7 per cento della Grecia, il 15,6 per cento dell'Olanda, il 13,7 per cento della Spagna, l'11,3 per cento del Portogallo, l'11 per cento della Germania.

2. Le caratteristiche delle BCC

Le caratteristiche tipiche delle BCC in termini di *governance*, flessibilità del modello organizzativo, forte radicamento nel territorio, attenzione alla redditività sociale ed al primato della persona rispetto al primato del profitto hanno determinato un comportamento significativamente diverso rispetto al sistema bancario complessivo e soprattutto rispetto ai grandi gruppi bancari in termini di presenza territoriale, finanziamento dell'economia e politiche di *funding* e hanno permesso alle BCC di svolgere un ruolo rilevante nel mitigare l'impatto della recessione e nel sostenere l'attività economica locale.

Prima di entrare nel merito di quest'ultimo aspetto e per meglio comprendere l'andamento del Credito Cooperativo negli anni della crisi è opportuno contestualizzare l'analisi nell'ambito di un periodo più esteso che va dall'emanazione del nuovo Testo Unico Bancario (TUB) all'avvio dell'Unione Bancaria. E' infatti nelle scelte compiute dal legislatore nel recepire gli indirizzi comunitari (contenuti nella seconda direttiva bancaria) all'inizio degli anni novanta che si trova la radice degli sviluppi che hanno caratterizzato l'evoluzione dei diversi segmenti del mercato bancario in Italia.

L'emanazione del Testo Unico Bancario (TUB) avvenuta il primo settembre del 1993 ha segnato un momento di svolta nell'ordinamento giuridico in materia bancaria: da un lato ha rappresentato il punto di arrivo di una evoluzione del mercato su scala europea che necessitava più concorrenza ed integrazione; dall'altro ha segnato il punto di partenza per ulteriori e profonde modifiche nella modalità di gestione e sviluppo degli istituti bancari.

La relazione annuale della Banca d'Italia del 1993 così sintetizzava le innovazioni introdotte dal TUB: *"Il provvedimento completa il processo normativo di despecializzazione istituzionale, operativa e temporale del sistema creditizio; adegua l'operatività degli intermediari ed i controlli di vigilanza all'obiettivo di un mercato unico, in cui gli operatori possono competere in condizioni di parità, senza possibilità di arbitraggi normativi in relazione al paese di stabilimento"* (pg. 284)

Il nuovo testo sancisce quindi la natura delle banche come imprese, che operano in un mercato concorrenziale e integrato su scala europea, con una autorità di vigilanza investita del ruolo di arbitro che fa rispettare le regole del gioco ma lascia liberi i giocatori di assumersi le responsabilità delle proprie strategie gestionali e imprenditoriali.

All'interno di questo schema viene però riservato un ambito specifico alle banche di credito cooperativo. Questa scelta non è casuale ma appare ben meditata dal legislatore, perché in qualche modo contraddice il nuovo paradigma di riferimento, che si incentra sulla fine delle specializzazioni e sulla affermazione del modello di banca universale. In effetti, alle Banche di Credito Cooperativo Casse Rurali e Artigiane viene riconosciuta la vocazione di intermediari dedicati allo sviluppo del territorio di riferimento e alla

valorizzazione dello scambio mutualistico. In un paese con una struttura produttiva caratterizzata dalla presenza di un grande numero di piccole imprese e con una forte connotazione sociale e culturale di tipo localistico, tale scelta appare indirizzata a favorire un mercato bancario plurale nel quale, anche nella prospettiva di un mercato europeo integrato in cui la banca universale doveva necessariamente raggiungere determinate economie di scala, le banche cooperative e localistiche potessero svolgere il loro ruolo in un contesto di parità concorrenziale.

Il riconoscimento della banca cooperativa mutualistica come unico modello realmente alternativo alla banca società per azioni ha trovato successivamente conferma nella progressiva riduzione delle altre componenti bancarie di carattere localistico (in particolare casse di risparmio).

E' quindi opportuno porsi la domanda se a venti anni di distanza dall'emanazione del TUB le BCC-CR hanno confermato quelle caratteristiche distintive per le quali il legislatore aveva previsto norme specifiche e se il Credito Cooperativo è stato all'altezza del ruolo che aveva deciso di giocare sia in una fase di sviluppo dell'economia italiana che in un periodo di profonda e prolungata crisi economica.

Al fine di dare una prima risposta a tale domanda è necessario analizzare le tendenze dei principali aggregati che descrivono alcune delle dimensioni in cui si può scomporre l'azione di una banca locale cooperativa mutualistica ed in particolare:

- La vicinanza al territorio
- La capacità di intermediazione finanziaria
- L'impatto sulla stabilità

2.1 La vicinanza al territorio.

La presenza sul territorio è un importante aspetto del modo di operare di una banca cooperativa e mutualistica che deve rendere accessibili i suoi servizi e sviluppare la sua attività sulla base di un rapporto diretto con la clientela. Soprattutto l'attività di erogazione degli impieghi risente della presenza diretta della banca a livello locale⁴. Un breve quadro della dinamica della diffusione territoriale delle BCC prima e durante la crisi appare quindi utile come introduzione all'analisi dell'attività di intermediazione svolta nel periodo.

Come noto, le BCC hanno condotto, negli ultimi venti anni, una politica di presidio territoriale più capillare rispetto a quella delle altre banche. La rete di sportelli è raddoppiata dal 1993 mentre quella delle altre banche è cresciuta del 40% (raggiungendo il picco nel 2008 e decrescendo da allora).

⁴ Gobbi G. e Lotti F. (2004)

Tale evoluzione ha avuto un andamento relativamente omogeneo a livello territoriale nel senso che ha coinvolto tutte le aree del paese. Come si evince dalla tavola 2 la quota di sportelli delle BCC è cresciuta in tutte le aree del paese.

Più in generale è opportuno analizzare con maggiore dettaglio l'andamento, anche temporale, della copertura territoriale delle BCC-CR rispetto alle altre banche. A questo fine si può suddividere il periodo analizzato in due fasi: nella prima, che va dal 1996 al 2008 si registra un continuo incremento di sportelli dell'industria bancaria italiana che raggiunge appunto il suo culmine nel 2008. A partire da quella data il numero complessivo di sportelli inizia a diminuire. Nella prima fase le BCC-CR mostrano una dinamica più sostenuta rispetto al resto dell'industria nelle aree del centro e del nord mentre nel Sud e nelle Isole l'incremento è più contenuto. Dal 2009 gli andamenti divergono completamente.

Tav. 2 - Variazione degli sportelli - BCC-CR e altre banche	Quota sportelli BCC					
	1996-2008		2009-2013		1996	2013
	Banche	BCC-CR	Banche	BCC-CR		
Nord Ovest	34,2%	85,9%	-8,6%	11,5%	6,6%	10,6%
Nord Est	41,7%	56,3%	-9,6%	4,0%	18,0%	21,9%
Centro	44,2%	99,5%	-8,7%	13,5%	8,1%	13,1%
Sud	31,7%	26,7%	-10,0%	10,0%	9,5%	11,0%
Isole	29,0%	16,8%	-8,3%	7,8%	7,3%	7,7%
Totale	37,2%	62,5%	-9,1%	8,3%	10,4%	14,0%

Fonte: elaborazione su dati Banca d'Italia

A fronte di una decrescita complessiva degli sportelli bancari le BCC-CR hanno mantenuto una politica di espansione (anche se meno intensa rispetto al passato) che si è quasi arrestata solo nel corso del 2013. Come messo in luce dalla Banca d'Italia⁵ la riduzione degli sportelli bancari dal 2008 in poi è riconducibile sostanzialmente ai primi 5 gruppi bancari che hanno intrapreso una decisa politica di ristrutturazione della rete distributiva volta a ridurre i costi e ad accrescere l'efficienza. Le altre banche hanno invece mantenuto o accresciuto, almeno fino al 2012 il numero di sportelli. Questa dinamica mette in luce l'aspetto, già richiamato, che caratterizza le scelte localizzative delle banche locali: anche in un contesto di mercato non favorevole, le scelte operative devono tener conto degli interessi dell'insieme degli stakeholder della banca e non possono essere compiute solo sulla base delle valutazioni economico finanziarie. Senza entrare nel merito delle possibili conseguenze e degli impatti di questo tipo di scelte, si rileva che proprio durante la crisi le BCC hanno mostrato coerenza, sotto il profilo del rapporto con il territorio, con le caratteristiche proprie del modello di banca prescelto, mantenendo il presidio locale al servizio della clientela.

⁵ Banca d'Italia: Relazione sulla stabilità finanziaria n.1 2014

Ampliando l'orizzonte dell'analisi si può presumere che l'espansione della rete di sportelli delle BCC abbia significato anche una garanzia di concorrenza nei mercati locali negli ultimi venti anni: insediandosi in oltre 700 comuni dove non erano presenti (di cui oltre 70 in cui non vi era presenza bancaria) hanno in parte bilanciato il processo di concentrazione bancaria che ha fatto crescere la quota dell'attivo dei primi 5 gruppi dal 25 per cento nel 1996 al 40 per cento nel 2013⁶.

In effetti un ulteriore sintomo dell'esistenza di una rilevante domanda di servizi bancari con caratteristiche locali è rappresentato dal numero di nuove banche di credito cooperativo autorizzate dall'autorità di vigilanza negli ultimi anni. Dal 1999 al 2012 hanno iniziato l'attività 41 nuove BCC-CR, in particolare nell'Italia centro Meridionale (tav. 3)⁷. E' anche interessante notare come l'Italia sia praticamente l'unico grande paese europeo in cui si sia verificata una continua nascita di nuove banche locali e cooperative.

	Nord	Centro	Sud	Isole
1999-2013	5	16	11	9

Il radicamento territoriale, per essere solido e rappresentare in maniera adeguata il contesto economico di riferimento, necessita anche di una ampia ed articolata base sociale. In generale, le BCC individuano i candidati-soci principalmente tra la clientela con cui hanno una maggiore operatività, ma spesso propongono l'adesione anche a nuova clientela dotata dei requisiti di moralità e onorabilità richiesti dagli statuti e che riconoscano come valori i tipici fattori distintivi del mutualismo e localismo. La crescita della base sociale ha accompagnato in maniera sistematica la diffusione territoriale delle BCC. Il numero dei soci è passato da 350mila nel 1993 a 1 milione 174mila (con una variazione del +235%). Il numero medio di soci per banca è passato da 523 a 2880 (in rapporto agli sportelli si è passati da 157 a 256).

In particolare è interessante notare come il numero di soci sia cresciuto ogni anno e in tutte le aree geografiche, sia nel periodo precedente la crisi che nel periodo successivo indicando un livello di fiducia costante nel tempo. Inoltre, nel periodo successivo al 2008 il numero dei soci non affidati è cresciuto più rapidamente di quelli affidati (tav. 4), denotando che le motivazioni non sono solo riconducibili esclusivamente alla necessità di credito, più difficile da ottenere presso altri intermediari finanziari negli ultimi anni.

⁶ Fonte: BCE – EU Structural Financial Indicators.

⁷ Circa la metà delle nuove costituite è stata successivamente assorbita da altre BCC a testimonianza sia del forte livello di concorrenza che caratterizza il mercato italiano sia della crescita delle dimensioni operative minime, ormai superiori a quelle di una piccola banca neocostituita, dovuta alla sempre maggiore complessità gestionale indotta anche dalla regolamentazione.

	soci affidati	altri soci	totale
NO	26,9%	37,5%	33,1%
NE	12,9%	31,5%	24,0%
CE	28,1%	36,0%	32,1%
SUD	-0,8%	12,3%	6,7%
Totale	17,1%	30,8%	25,0%

Fonte: elaborazione su dati Banca d'Italia

La crescita territoriale e dimensionale ha prodotto anche un beneficio in termini occupazionali. Il modello bancario delle BCC-CR, che valorizza l'aspetto relazionale del processo di intermediazione (particolarmente opportuno in particolare nel rapporto con le PMI) è indubbiamente a maggiore "intensità di lavoro" rispetto al modello di banca "transazionale". I dipendenti delle BCC-CR (senza tener conto degli enti centrali e delle società strumentali) sono cresciuti del 73% a fronte di un calo del 15% nel resto dell'industria bancaria⁸ (tav.5).

	BCC		Altre banche	
	1993-2008	2008-2013	1993-2008	2008-2013
Banche	-35,4%	-10,3%	-0,3%	-18,3%
Sportelli	+85,0	+8,2%	+54,7%	-9,2%
Dipendenti	+64,8	+4,5%	+2,5%	-10,8%

Fonte: elaborazione su dati Banca d'Italia

2.2 L'attività di intermediazione.

La capacità di raccogliere risparmio ed erogare credito ha contraddistinto (in linea con il modello di banca del territorio) l'evoluzione del Credito Cooperativo negli ultimi venti anni. Lo stock di impieghi è cresciuto di sette volte (meno di tre nel resto del sistema bancario). Anche la raccolta si è incrementata ogni anno ad un ritmo di circa due punti percentuali superiore a quello registrato dell'industria bancaria. Il rapporto impieghi su raccolta è così passato dal 52 per cento al 90 per cento. Le quote di mercato sono cresciute di conseguenza. La quota media sugli impieghi è raddoppiata (dal 3,4 per cento del 1993 al 7,1 per cento del 2013) mentre quella sulla raccolta è passata dal sei all'otto per cento. Le BCC-CR sono divenute le banche di riferimento per molte piccole e micro imprese come dimostrano le quote di mercato su questi specifici segmenti di impresa (oltre il 22 per cento per le imprese artigiane, il 18 per cento per le società non di capitale).

⁸ La crescita degli sportelli non ha impedito la diffusione degli altri canali distributivi presso le BCC: al 2013 la quota di POS e ATM detenuta dalle banche della categoria si è attestata al 12 per cento; le famiglie clienti BCC che utilizzano i servizi di home banking rappresentano oltre il 6 per cento di tutte le famiglie che utilizzano tale servizio.

Tav.6 - Impieghi e raccolta –Variazione % 1993-2013		
	BCC	Altre banche
Impieghi	693,4%	269,7%
Depositi	192,1%	144,1%
Raccolta (depositi+obbligazioni)	359,6%	254,8%

Fonte: elaborazione su dati Banca d'Italia

Tav.7 - Rapporto tra impieghi a clientela e raccolta da clientela		
	BCC	Altre banche
1993	52,4%	76,9%
2012	90,4%	95,0%

Fonte: elaborazione su dati Banca d'Italia

Anche nel segmento delle società di capitali le quote di mercato sono passate da meno del 3 per cento ad oltre il 7 per cento. Come è stato messo in luce in vari studi⁹, questa evoluzione è stata anche il riflesso delle nuove strategie delle banche maggiori che hanno puntato ad una più ampia diversificazione dell'attività (la quota di margine d'intermediazione derivante dal margine di interesse è scesa da 76 per cento nel 1995 al 57% del 2007) e hanno dovuto digerire complessi piani di fusione e crescita anche "cross border". Le BCC-CR hanno invece mantenuto un profilo operativo molto tradizionale: il rapporto tra margine di interesse e margine di intermediazione ha oscillato tra il 70 e l'80 per cento; la quota del margine di interesse dell'industria bancaria generata dalle BCC è così cresciuta dal 7 per cento nel 1995 all'11,3 per cento nel 2013. Questa specializzazione nell'attività di intermediazione tradizionale e questa "supplenza" rispetto al disimpegno delle altre banche nei confronti di alcune tipologie di clienti e di determinate aree geografiche sono la conseguenza di quella specificità che il TUB del 1993 ha ritenuto opportuno riconoscere. Infatti la forma proprietaria cooperativa di una banca locale può essere interpretata come una sorta di impegno a favore della clientela in quanto:

- il radicamento nel territorio è un incentivo a promuovere lo sviluppo locale;
- la forma cooperativa rende le banche meno soggette alla possibilità di delocalizzazione dei propri interessi (ad es. per l'acquisizione da parte di gruppi esterni) o a cambi di strategie commerciali che possano nuocere alla clientela locale.

Tale impegno non è di tipo volontaristico ma è reso credibile dall'insieme di vincoli e incentivi che sono parte costitutiva della *governance* e che determinano le strategie di una banca cooperativa. Questa forma di "assicurazione" offerta alla clientela trova la sua espressione operativa e segnaletica in vari aspetti dell'operatività della banca. Uno di questi prende la forma di una minore variabilità della quantità e/o dei prezzi dei servizi messi a disposizione della clientela, soprattutto di quella che ha maggiori probabilità di trovarsi in difficoltà nei casi di evoluzioni macroeconomiche avverse. Questo spiega anche l'andamento

⁹ Ad es. Bonaccorsi di Patti Emilia & Eramo Ginette & Gobbi Giorgio, 2005. "Piccole e grandi banche nel mercato del credito in Italia," Banca Impresa Società, Società editrice il Mulino, n. 1, pag. 3-34.

anticipico mostrato dalle BCC durante la prolungata fase di recessione iniziata alla fine del 2008 e di cui si offre una breve descrizione nei seguenti paragrafi.

2.2.1 L'attività di intermediazione durante la crisi

2.2.1.1 L'offerta e la domanda di credito in Italia dal 2007

E' in questa difficile congiuntura economica infatti che la specificità delle BCC ha evidenziato le sue caratteristiche.

Con il progredire (ed il persistere) della crisi, l'offerta di credito dell'industria bancaria ha vissuto dei momenti di forte tensione a causa di problemi di *funding*, di necessità di ricapitalizzazione e della esponenziale crescita dei crediti deteriorati. La rilevazione periodica effettuata dalla BCE e dalla Banca d'Italia sullo stato dell'offerta e della domanda di credito nei paesi dell'Eurozona (Bank Lending Survey) mette bene in evidenza questo fenomeno (graf.2)¹⁰. A partire da metà del 2007 appare evidente che i criteri di offerta divengono progressivamente più stringenti fino a raggiungere il valore massimo a metà del 2009. Successivamente si registra una progressiva normalizzazione seguita da un ulteriore forte irrigidimento tra la fine del 2011 e l'inizio del 2012. Solo nel 2014 le condizioni di offerta sembrano ritornare verso un rilassamento dei criteri. Per quanto concerne la dimensione delle imprese, l'irrigidimento dei criteri di offerta di credito appare più severa per le grandi imprese rispetto alle PMI.

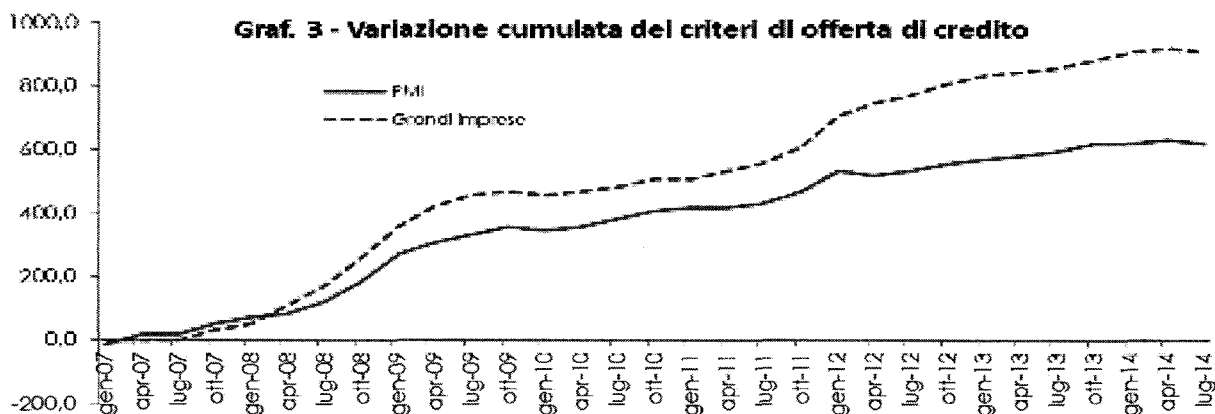


Al fine di dare una visione più chiara del fenomeno si è calcolata la variazione cumulata delle condizioni registrate trimestralmente¹¹. Come si evince dal grafico 3, le imprese hanno dovuto operare in un mercato

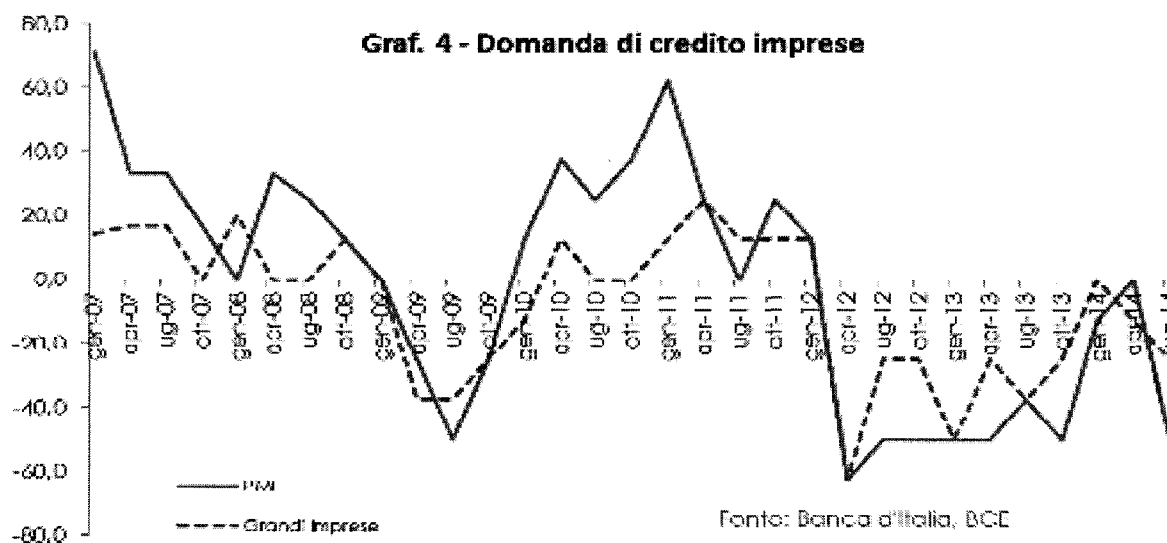
¹⁰ La percentuale netta è data dalla differenza tra la percentuale delle risposte che indicano una variazione di un dato segno (ad esempio, un "irrigidimento dei criteri" o un "incremento della domanda") e la percentuale di quelle che indicano una variazione di segno opposto (un "allentamento dei criteri" o una "diminuzione della domanda"). Il campo di variazione dell'indice è compreso tra -100 e 100.

¹¹ Quindi se in un trimestre la percentuale netta di risposte indica un irrigidimento dell'offerta di credito del 20 per cento (ovvero le risposte che indicano un irrigidimento sono superiori del 20 per cento a quelle che indicano una

del credito progressivamente più restrittivo, in particolare per le grandi imprese. La più elevata selettività nell'erogazione del credito alle grandi imprese può apparire sorprendente a fronte dell'aneddotica che riporta sempre le PMI come più colpite dal *credit crunch*. Senza entrare nel merito, si può comunque affermare che le grandi imprese possono attivare canali di finanziamento alternativi (ad esempio il mercato dei capitali) che sono praticamente preclusi alle imprese di piccole e medie dimensioni. L'impatto di un irrigidimento dei criteri di erogazione del credito può dunque avere impatti molto differenziati in relazione alla tipologia di clientela.

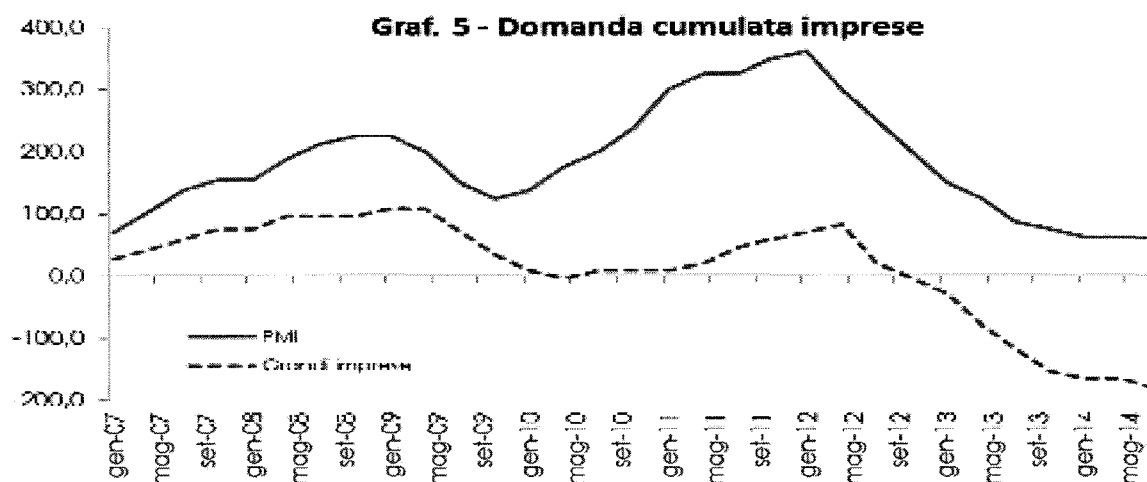


Infatti, analizzando le risposte alla BLS per quanto riguarda la percezione della domanda di credito, quella espressa dalle PMI è generalmente superiore a quella delle grandi imprese (graf. 4)



stabilità o rilassamento) e nel trimestre successivo si registra una percentuale netta di risposte che indicano un rilassamento del 20 per cento la variazione cumulata sarà uguale a zero.

Questa differenza appare in maniera ancora più evidente se si calcola la variazione cumulata della domanda che risulta sempre più intensa per le PMI (graf. 5). Quindi, anche se le condizioni di offerta appaiono più restrittive per le grandi imprese, l'effetto della restrizione è probabilmente più intenso per le piccole che esprimono una domanda più intensa anche perché mediamente più indebitate. Infatti i fattori che hanno trainato la domanda di credito delle PMI sono stati il finanziamento del capitale circolante e la ristrutturazione del debito.



2.2.1.2 La dinamica degli impieghi delle BCC per settore di attività economica

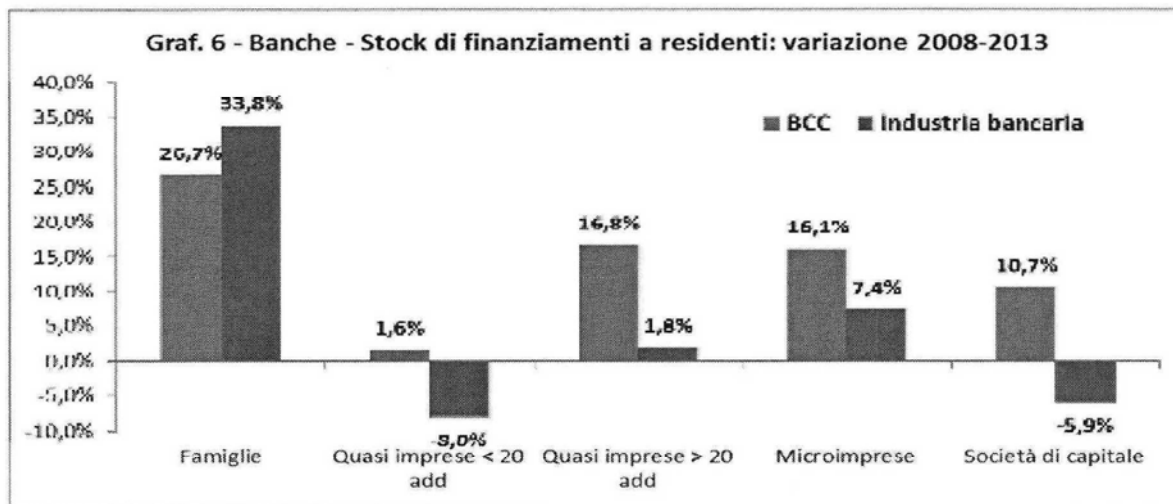
A fronte di questa sintetica descrizione delle condizioni di offerta e di domanda che si sono verificate nel mercato del credito negli anni della crisi è possibile verificare se il comportamento delle BCC riveli un andamento differenziato rispetto a quello registrato in media dal resto dell'industria bancaria. Naturalmente tale verifica è possibile solo "ex post"¹² (non è possibile infatti verificare se le BCC abbiano applicato criteri meno selettivi ma solo riscontrare se le dinamiche di mercato abbiano portato ad una crescita degli impieghi delle BCC relativamente superiore a quella del mercato).

La variazione annuale dello stock di impieghi dal 2008 al 2013 mette in evidenza che le BCC hanno mantenuto un profilo di maggiore offerta per quanto concerne il credito alle imprese (in particolare quello alle microimprese e alle imprese minori per cui l'accesso al credito è generalmente più difficoltoso) mentre per le famiglie tale andamento si riscontra solo a partire dal 2011.

Calcolando i tassi di variazione cumulati, (grafico 6) si evidenzia che lo stock di finanziamenti erogati dalle BCC alle imprese di ogni dimensione è cresciuto nel periodo in esame più della media dell'industria

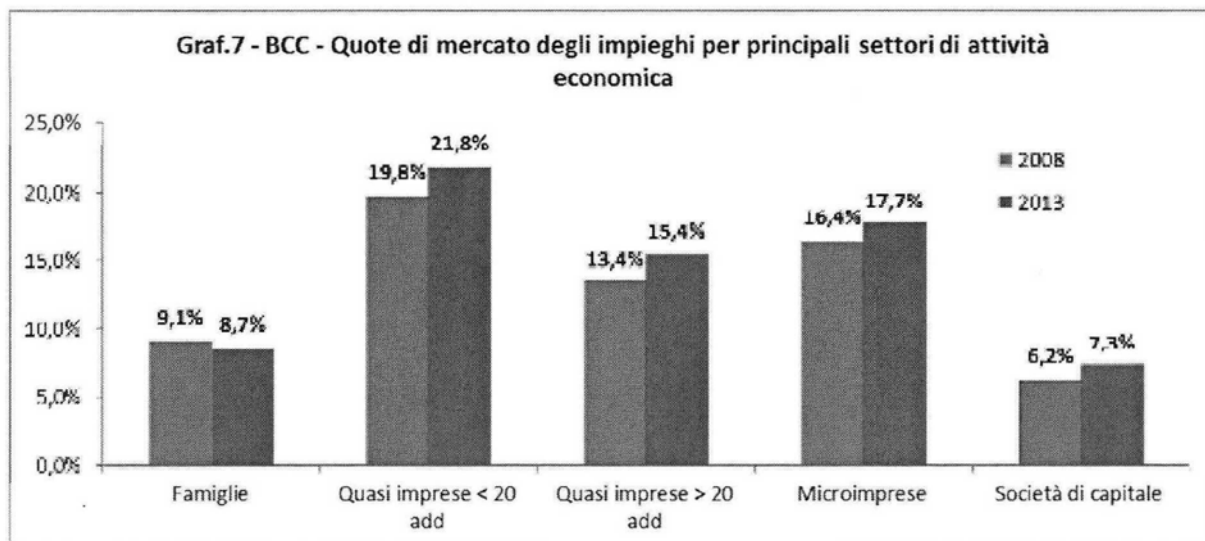
¹² Il campione di banche incluso nella rilevazione del BLS non include le BCC

bancaria. Solo nel comparto delle famiglie (meno rischioso e con prodotti più standardizzati) le BCC hanno erogato complessivamente poco meno della media dell'industria.



Fonte: elaborazione su dati Banca d'Italia

Le quote di mercato delle BCC sono così aumentate (graf.7) nel periodo più duro della crisi anche in settori, come quello delle PMI¹³, in cui già registravano quote di mercato già molto elevate.



Fonte: elaborazione su dati Banca d'Italia

¹³ La classificazione degli impieghi adottata dalla Banca d'Italia non consente una individuazione delle imprese per classe dimensionale ma solo per forma giuridica. In generale si associano le forme giuridiche meno complesse alla minore dimensione.

Tra il 2008 e il 2013 la quota di impieghi delle BCC alle microimprese è salita dal 16,4 per cento al 17,7 per cento; quella alle società di capitale dal 6,2 al 7,3 per cento mentre l'incidenza nel settore delle quasi imprese con meno di 20 addetti è cresciuta dal 19,8 a 21,8 per cento.

2.2.1.3 La dinamica degli impieghi delle BCC per area geografica e tipologia di clientela

Se nel complesso il Credito Cooperativo ha mostrato una capacità di soddisfare le esigenze di credito della clientela superiore alla media dell'industria bancaria può essere opportuno verificare più nel dettaglio gli andamenti per area geografica e per tipologia di clientela.

Per quanto concerne il comparto delle imprese la tavola 8 mostra l'andamento delle quote di mercato delle BCC per regione (le regioni sono riportate in base alla corrispondenza con le Federazioni Regionali).

SETTORI	Anni	Piemonte-	Lombardia	Trentino		Friuli -	Emilia-	Toscana	Marche	Lazio-	Abruzzo-	Campania	Puglia-	Calabria	Sicilia
		Valle d'Aosta-Liguria		Alto Adige	Veneto					Venezia Giulia			Umbria-Sardegna		
TOTALE IMPRESE	2008	4,81	6,81	41,50	13,85	14,92	8,90	13,24	10,74	2,94	5,93	3,86	5,86	10,70	4,79
	2013	6,35	8,07	44,33	13,80	17,82	9,91	13,15	12,49	4,84	7,49	4,78	7,22	9,34	5,43
IMPRESE MAGGIORI	2008	3,49	5,45	31,36	10,45	11,01	6,83	10,34	8,78	2,08	3,74	2,55	4,13	8,09	3,05
	2013	4,64	6,65	33,67	10,03	13,80	7,47	10,44	10,19	3,78	5,12	3,35	5,21	7,20	3,78
IMPRESE MINORI: ARTIGIANE															
con 20 o più addetti	2008	5,33	9,19	59,43	16,93	14,36	17,76	15,80	14,33	5,35	6,63	5,56	5,66	22,93	1,90
	2013	10,77	11,84	59,82	19,83	14,32	26,03	13,99	27,65	5,98	14,10	8,82	8,60	8,63	4,53
con più di 5 e meno di 20 addetti	2008	10,23	20,92	66,96	29,61	30,92	19,67	23,69	21,57	10,12	16,03	13,20	14,27	25,57	9,99
	2013	12,38	22,77	65,24	30,78	35,76	21,86	24,91	25,64	11,90	16,82	15,41	16,08	21,74	10,47
con 5 o meno addetti (famiglie produttrici)	2008	6,46	11,81	71,72	20,45	25,39	13,00	19,81	15,31	14,16	20,89	20,80	24,52	34,96	23,50
	2013	9,04	11,53	72,78	25,63	28,86	15,33	18,61	17,94	17,71	21,29	19,76	25,79	27,35	23,70
ALTRE IMPRESE MINORI															
con 20 o più addetti	2008	6,92	15,05	34,68	17,90	14,05	16,07	15,13	11,57	4,07	5,78	5,40	4,66	10,29	6,45
	2013	10,35	16,64	42,64	17,40	6,39	14,93	15,25	16,46	5,25	9,24	6,74	4,96	5,67	5,18
con più di 5 e meno di 20 addetti	2008	10,49	14,63	52,49	25,39	24,08	19,09	19,11	17,39	8,02	10,86	6,78	8,01	15,57	7,37
	2013	12,73	17,55	57,27	26,89	27,80	22,82	21,34	22,84	9,48	13,09	8,76	10,79	14,93	8,68
con 5 o meno addetti (famiglie produttrici)	2008	7,98	13,20	61,82	22,49	26,11	13,85	18,00	13,20	8,86	10,16	8,33	8,19	11,23	8,33
	2013	11,14	12,59	66,60	24,45	29,17	16,54	17,09	15,52	11,75	12,03	10,53	10,74	9,93	8,59

Il primo elemento che sembra opportuno sottolineare è che in tutte le aree regionali del paese le quote di mercato delle BCC crescono¹⁴ anche se con intensità diverse (e da quote iniziali molto differenti: dall'oltre 40 per cento del Trentino Alto Adige al 2,9 per cento dell'area Lazio Umbria e Sardegna). L'evoluzione delle quote di mercato nel comparto imprese può essere ulteriormente disaggregata per forma giuridica delle stesse. In questo caso appare ancora più evidente che le quote di mercato delle BCC non solo sono cresciute in particolare nei comparti delle piccole e micro imprese ma che le BCC sono un partner ormai essenziale per questo tipo di imprese in tutte le regioni italiane, se non altro per i volumi di impieghi che esprimono.

Per completezza si riportano anche le quote di mercato delle BCC nel comparto delle imprese per ramo di attività economica. Con l'introduzione della codifica ATECO avvenuta nel 2010 non è possibile avere una

¹⁴ L'unica eccezione appare la Calabria dove si registra una contrazione delle quote di mercato. Questa dinamica riflette da un lato il momento di difficoltà che hanno attraversato alcune BCC calabresi; dall'altro dipende da una classificazione statistica: gli impieghi delle BCC che, a seguito di situazioni di crisi, sono state assorbite da Banca Sviluppo (istituto facente parte del Gruppo Bancario Iccrea) non vengono più contabilizzati tra gli impieghi della categoria BCC anche se continuano a far parte del Credito Cooperativo.

serie storica omogenea dal 2008. E' comunque interessante notare (tav. 9) come in alcuni rami di attività le BCC siano un interlocutore fondamentale per le imprese.

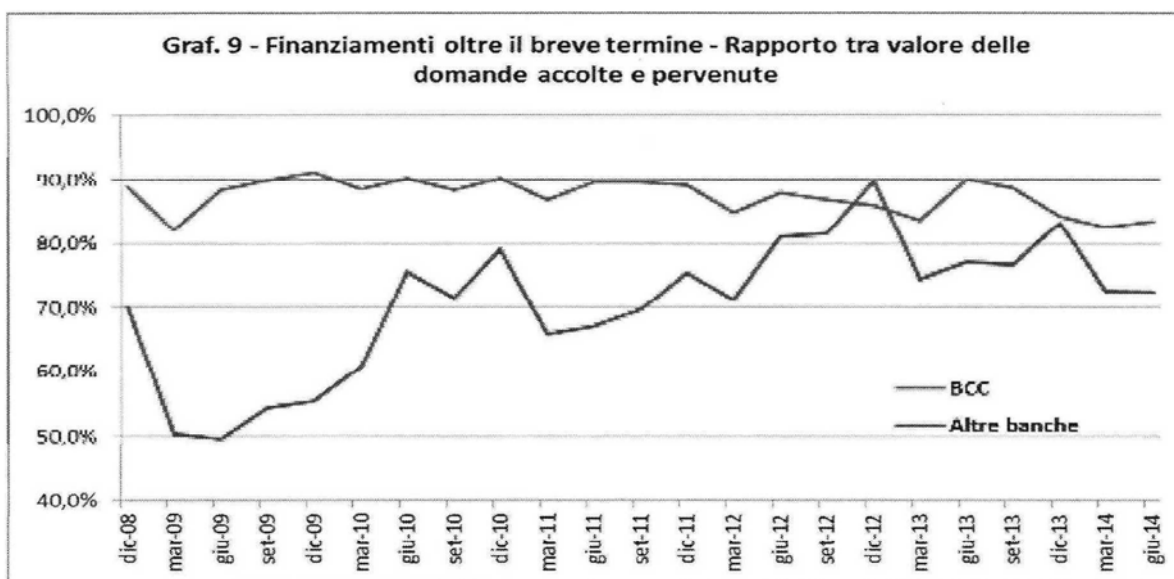
Tav. 9 – Impieghi lordi per branca di attività economica (ATECO) – Giugno 2014	
TOTALE SETTORE PRODUTTIVO	9,6%
AGRICOLTURA,SILVICOLTURA E PESCA	18,3%
ATTIVITÀ MANIFATTURIERE	7,7%
COMMERCIO INGROSSO E AL DETTAGLIO,RIPARAZIONE DI AUTOVEICOLI E MOTOCICLI	10,4%
TRASPORTO E MAGAZZINAGGIO	5,3%
ATTIVITÀ DEI SERVIZI DI ALLOGGIO E RISTORAZIONE	17,7%
SERVIZI DI INFORMAZIONE E COMUNICAZIONE	4,9%
ATTIVITÀ PROFESSIONALISCIENTIFICHE E TECNICHE	5,6%
NOLEGGIO,AGENZIE DI VIAGGIO,SERVIZI DI SUPPORTO ALLE IMPRESE	6,7%
COSTRUZIONI E ATTIVITA' IMMOBILIARI	11,2%
ALTRI FINANZIAMENTI AL SETTORE PRODUTTIVO	5,4%

Fonte: elaborazione su dati Banca d'Italia

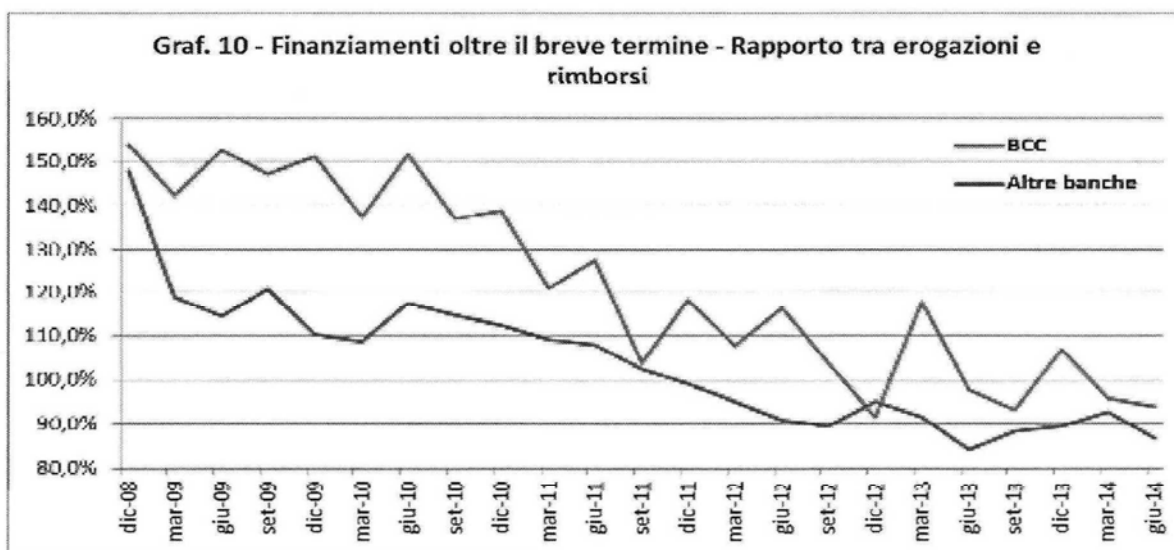
2.2.1.4 La dinamica degli impieghi a medio lungo termine

Un aspetto dell'attività di impiego che merita un ulteriore approfondimento è quello relativo all'andamento dei finanziamenti oltre il breve termine. Nella definizione fornita dalla Banca d'Italia la misurazione dei finanziamenti oltre il breve termine *"mira ad individuare le transazioni relative alla creazione o al trasferimento di beni di investimento o di beni durevoli oggetto dei Finanziamenti"* (Bdl - Circolare n. 272). Questa componente dei finanziamenti è quindi di forte rilevanza per l'economia reale e rappresenta oltre il 70 per cento del totale impieghi delle BCC .

Le informazioni disponibili nella base dati resa disponibile dalla Banca d'Italia consentono di monitorare alcuni parametri particolarmente interessanti per la valutazione delle politiche del credito. In primo luogo il valore delle domande ricevute e di quelle accolte in ogni trimestre. Come si nota dal grafico 9 il rapporto tra il valore delle domande accolte e pervenute dalle BCC è piuttosto stabile, intorno al 90 per cento, per tutto il periodo analizzato mentre rimane molto inferiore nel resto dell'industria bancaria, soprattutto nel periodo in cui (come mostrato nel par. 2.2.1.1) l'offerta di credito dell'industria bancaria ha subito una restrizione maggiore mentre la domanda appariva ancora in crescita. Dalla metà del 2012, complice anche la riduzione della domanda di credito, il rapporto ha mostrato una dinamica crescente anche per l'insieme delle banche non BCC.



Un ulteriore parametro che aiuta a verificare la capacità di soddisfare la domanda di credito è il rapporto tra il flusso di erogazioni di impieghi alla clientela e i rimborsi in un determinato periodo. Un valore superiore all'unità indica un aumento di liquidità finalizzata a finanziare attività a medio-lungo termine nell'economia reale. Il valore di questo rapporto può essere determinato sia da fattori di domanda che di offerta per cui non può essere utilizzato come proxy di restrizioni creditizie. E' interessante valutare però se l'andamento del segmento delle BCC si sia differenziato rispetto alla media delle altre banche. Anche per questa variabile (graf. 10) si evidenzia come nel complesso le BCC abbiano mantenuto un apporto di risorse finanziarie all'economia positivo e superiore alla media dell'industria bancaria per tutto il periodo dal 2008 in poi. Le BCC hanno quindi fornito un apporto positivo di liquidità (per operazioni oltre il breve termine) in maniera proporzionalmente molto superiore alla media dell'industria bancaria.



Tale quadro viene confermato anche scomponendo i dati per area geografica (tav. 10). Il rapporto tra erogazioni e rimborsi si mantiene sempre superiore per le BCC rispetto all'industria bancaria in tutte le ree del paese

Tavola 10 - Finanziamenti oltre il breve termine - Rapporto tra erogazioni e rimborsi

		2009	2010	2011	2012	2013
Nord Ovest	BCC	158,8%	149,0%	128,2%	107,1%	92,1%
	Industria bancaria	117,4%	108,3%	105,5%	94,0%	88,5%
Nord Est	BCC	142,4%	131,0%	109,3%	99,1%	99,1%
	Industria bancaria	118,2%	121,1%	101,8%	89,2%	90,6%
Centro	BCC	153,0%	152,5%	125,1%	111,8%	105,0%
	Industria bancaria	113,5%	115,0%	106,6%	91,0%	82,4%
Sud	BCC	142,0%	150,3%	127,7%	108,5%	98,2%
	Industria bancaria	124,9%	125,1%	109,3%	89,9%	77,6%

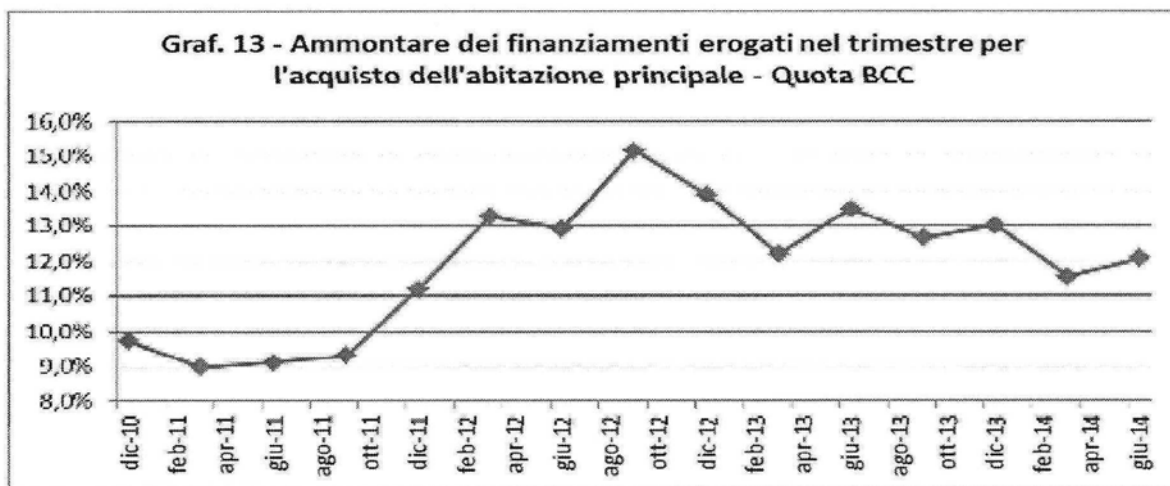
2.2.1.5 Gli impieghi delle BCC alle famiglie per l'acquisto dell'abitazione principale

Come già accennato nel par 2.2.1.2 gli impieghi alle famiglie erogati dalle BCC hanno registrato una dinamica relativamente più contenuta rispetto alla media dell'industria bancaria nei primi anni della crisi, fino a metà del 2012, mentre poi hanno evidenziato un tasso di crescita più elevato. In questo paragrafo si riportano alcune evidenze relative agli impieghi per l'acquisto della prima casa. La quota dello stock di impieghi delle BCC per l'acquisto della prima casa mostra una rilevante crescita a partire dalla fine del 2011 per raggiungere oltre il 9,4 per cento nel 2014 (graf. 11).



Questo andamento è il risultato del mantenimento di un elevato numero di erogazioni effettuate dalle BCC con volumi unitari più contenuti: infatti si può notare dal grafico 12 che la quota del numero di erogazioni delle BCC cresce in maniera molto superiore rispetto ai volumi erogati (graf. 13) per cui si desume che il

valore medio dell'erogazione effettuata in ciascun trimestre del periodo considerato si è ridotto in maniera più consistente rispetto alla media dell'industria bancaria. In sintesi le BCC hanno, rispetto alla media dell'industria bancaria, attuato una politica che ha privilegiato la crescita del numero di erogazioni anche se di importo più contenuto al fine di soddisfare una ampia platea di richiedenti.



2.2.1.5 La dinamica delle quote di mercato sugli impieghi a livello provinciale

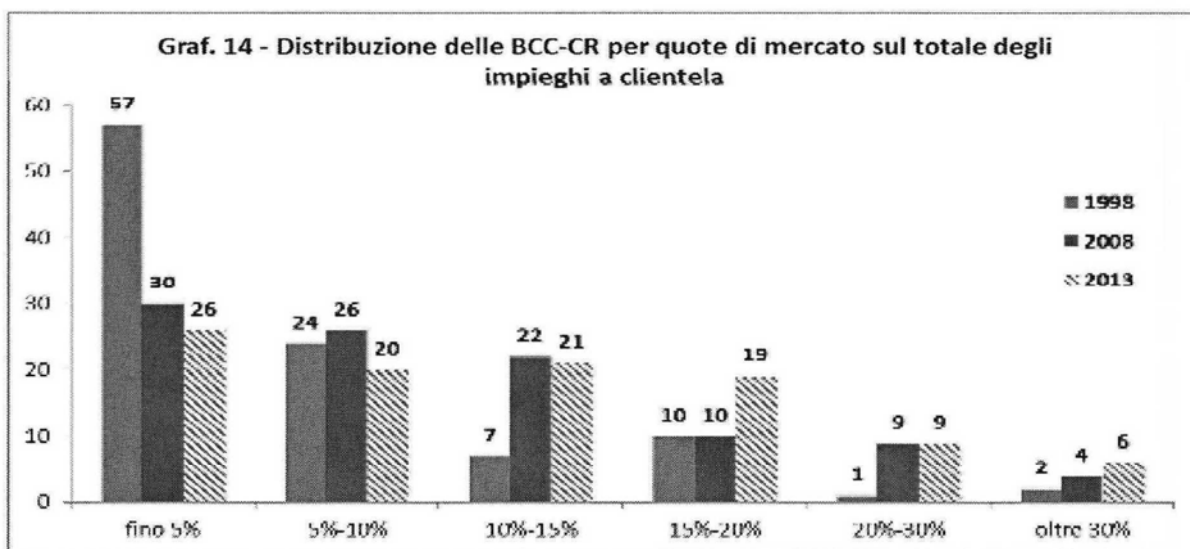
Il ruolo delle BCC nel finanziamento dell'economia durante la crisi può essere ulteriormente verificato analizzando la dinamica delle quote di mercato sul credito a livello provinciale. Come si evince dalla tavola 11 nel periodo 1998-2008 le quote di mercato delle BCC crescono in quasi tutte le province in cui queste banche sono presenti. Negli anni della crisi l'andamento è meno omogeneo: la crescita continua in oltre la metà delle province presidiate dalle BCC, mentre le quote di mercato rimangono stabili in quasi tutte le altre aree; solo in 5 province si registrano riduzioni

Tav.11 - Impieghi a clientela - Distribuzione delle province in base alla variazione delle quote di mercato delle BCC-CR		
Numero delle province in cui le quote di mercato delle BCC sono:	1998-2008	2008-2013
Aumentate	92	54
Stabili	5	45
Diminuite	2	5

NB: Le quote di mercato sono calcolate sugli impieghi misurati per localizzazione dello sportello erogante

Oltre alla dinamica appare rilevante anche la progressione del livello delle quote di mercato raggiunto dalle BCC-CR nei mercati locali.

Dal 1998 in poi si è dimezzato il numero delle province in cui la quota di mercato non raggiungeva il 5% mentre sono aumentate le province in cui le BCC-CR superano il 10, 15, 20 e 30 per cento (graf. 14).



In sintesi, questi dati mostrano che il Credito Cooperativo è diventato un attore rilevante per il finanziamento delle economie locali praticamente in tutte le aree del paese, rafforzando questo ruolo durante gli anni della crisi.

2.3 Stabilità.

Per svolgere in maniera adeguata il ruolo di partner delle piccole imprese e delle famiglie anche durante un periodo prolungato di crisi come quello attuale, un network come quello del Credito Cooperativo deve anche mostrare una solidità che renda questa partnership durevole e affidabile. La patrimonializzazione è uno degli aspetti più rilevanti nel valutare la solidità di un istituto bancario. Come noto, la specifica forma societaria delle BCC-CR, che ne preclude l'accesso al mercato dei capitali, aveva indotto il regolatore a vincolare una sostanziale parte di utili all'accrescimento del patrimonio. Parallelamente, il processo di

privatizzazione del sistema bancario italiano, avvenuto nei primi anni novanta, aveva come obiettivo di stimolare una adeguata crescita patrimoniale che potesse consentire alle banche di competere nel nuovo scenario di mercato. Privatizzazioni, aggregazioni e internazionalizzazione hanno indubbiamente impresso una dinamicità prima sconosciuta al sistema bancario. E' però utile ricordare che la forma giuridica di società per azioni non comporta "di per sé" un adeguamento ad un modello comportamentale ritenuto ottimale. Se è vero che le banche cooperative mutualistiche hanno dei vincoli oggettivi a promuovere incrementi di capitale significativamente superiori alla loro capacità di generare reddito, è altresì vero che l'incentivo all'ottimizzazione del capitale per massimizzare la redditività per l'azionista, tipico delle società per azioni, può produrre comportamenti che favoriscono una riduzione della stabilità sistemica. Da questo punto di vista è indicativo analizzare l'evoluzione della patrimonializzazione del sistema bancario e delle BCC.

Nel periodo che va dal 1995 al 2012 la crescita del patrimonio è stata mediamente superiore per le BCC rispetto al resto del sistema bancario.

	BCC	Altre banche
Capitale e riserve	331%	270%
Patrimonio di vigilanza	205%	142%

Il coefficiente di vigilanza del sistema bancario era l'11,9% nel 1995 e il 10,8% nel 2008. Il patrimonio di base (quello di maggiore qualità) rappresentava nel 1995 l'81% del patrimonio di vigilanza mentre era sceso al 68 per cento nel 2008. Negli anni successivi, la patrimonializzazione del sistema bancario è cresciuta a seguito delle nuove normative post crisi (il coefficiente medio di vigilanza è salito così al 13,8%). Il coefficiente di vigilanza delle BCC-CR, seppure in calo a causa del forte incremento degli impieghi (dal 27 al 15 per cento), si è mantenuto sempre su livelli molto superiori a quelli richiesti dalla normativa ed è quasi completamente costituito da capitale primario. Una variabile centrale nello spiegare la variazione del patrimonio è la politica dei dividendi.

Tra il 1998 (primo dato disponibile) e il 2012 circa il 90% degli utili delle BCC sono stati destinati a patrimonio. Si tratta di oltre 11 miliardi di euro. La norma statutaria prevede il 70 per cento, circa 8 miliardi. Quindi le BCC hanno volontariamente accantonato a riserva oltre il 37 per cento in più di quanto era dettato dalla normativa. In media, il sistema bancario ha accantonato a riserva il 32 per cento degli utili e distribuito il 60 per cento. Come messo in evidenza in uno studio pubblicato nel quindicesimo Rapporto sul sistema bancario edito dalla Fondazione Rosselli, dal 1993 in poi la patrimonializzazione del sistema bancario italiano non ha registrato quell'incremento che il processo di privatizzazione aveva lasciato sperare, anche a causa della generosa politica dei dividendi e al limitato ricorso al mercato dei capitali.

	BCC	Altre banche
Dividendi	1,8%	59,8%
Riserve	90,9%	32,1%
Beneficenza	4,5%	0,5%
Altro	2,8%	7,6%

Quindi, pur nel rispetto dei principi di sana e prudente gestione, l'incentivo all'uso efficiente del capitale e il mantenimento degli equilibri di *governance*, hanno probabilmente limitato la crescita della patrimonializzazione del sistema bancario e in particolare delle grandi banche. Da parte delle BCC-CR c'è la conferma di un approccio prudente, in cui la stabilità rimane una componente centrale della strategia di radicamento e di crescita di lungo periodo.

Conclusioni

Il processo di sviluppo che ha caratterizzato il Credito Cooperativo in questi ultimi venti anni sembra aver corrisposto al ruolo che sia il legislatore che la categoria avevano individuato nel contesto dell'integrazione europea: banche votate al sostegno dei soci e dell'economia locale, competitive e solide. L'esplosione della crisi più aspra dal dopoguerra ha confermato la vocazione di queste banche al servizio del territorio e lo svolgimento di un ruolo anticiclico che si è concretizzato nel mantenimento del presidio locale, nell'erogazione del credito alle piccole imprese e alle famiglie, nella difesa della solidità patrimoniale. Chiaramente questa coerenza ha anche comportato un costo in termini di riduzione dei ricavi e aumento delle partite deteriorate con qualche caso di difficoltà di singoli istituti, sempre risolto all'interno della categoria e senza costi per la collettività.

Il modello del Credito Cooperativo si è mostrato adeguato sia ad accompagnare una fase di crescita dell'economia sia ad affrontare un periodo di crisi senza precedenti per l'economia italiana. L'ambiente in cui operano le banche italiane ed europee sta però cambiando rapidamente. Le dinamiche di mercato, caratterizzate da domanda debole e tassi di interesse vicini allo zero, incidono negativamente sulla redditività dell'attività caratteristica delle banche; l'incessante produzione di nuova normativa accresce i costi amministrativi e di *compliance*.

Il rischio che si delinea è che la produzione regolamentare, se non adeguatamente corretta con una forte dose di proporzionalità, rischia di mettere in difficoltà proprio quelle componenti del sistema bancario che meno hanno contribuito allo sviluppo di un sistema finanziario ipertrofico e rischioso. Il mantenimento di un sistema bancario diversificato e plurale appare invece essenziale per rafforzare la stabilità e la funzionalità dell'industria bancaria a supporto del tessuto produttivo.

Bibliografia

Boot W.A. (2000): Relationship banking: what do we know? *Journal of Financial Intermediation* 9

Giorgio Gobbi and Francesca Lotti (2004): Entry Decisions and Adverse Selection: an Empirical Analysis of Local Credit Markets: *Temì di Discussione Banca d'Italia* n. 535

Berger A.N e Udell G.F. (2002): Small Business Credit Availability and Relationship Lending: The Importance of Bank Organisational Structure; *The economic journal* , Vol. 112.2002.

Groeneveld J.M. (2014): Features, facts and figures of European cooperative banking groups over recent business cycles; *Journal of Entrepreneurial and Organizational Diversity, Special Issue on Cooperative Banks*, Vol. 3, No. 1, 2014, 11-33

International Labour Organization: Resilience of the Cooperative business model in times of crisis; 2009

International Labour Organization: Resilience in a downturn: the power of financial cooperatives ; 2013

New Economic Foundation (2013): Cooperative banks: international evidence; www.neweconomics.org

Petersen M.A. e Rajan R.G. (1994): The benefits of lending relationships: evidence from small business data; *Journal of Finance* 49

BIENNIO 2009-2010

RELAZIONE SULL'ATTIVITA' DI REVISIONE COOPERATIVA

(art. 18, comma 3, del D.M. 22.12.05)

Indice

- 1. INTRODUZIONE**
- 2. L'ATTIVITA' SVOLTA**
- 3. LE RISULTANZE**
- 4. I CONTRIBUTI DI REVISIONE – BIENNIO 2009/2010**
- 5. LA CONTRIBUZIONE PER IL BIENNIO 2011/2012**
- 6. I REVISORI E LA FORMAZIONE**

Allegato n.1: elenco, distinto per provincia, delle BCC tenute al versamento del contributo per il biennio 2011/2012.

1. INTRODUZIONE

Il biennio 2009/2010 rappresenta il secondo biennio in cui le Banche di Credito Cooperativo (di seguito BCC) sono soggette alla revisione cooperativa finalizzata all'accertamento dei requisiti mutualistici.

Il precedente biennio era stato considerato "di avvio" all'attività di revisione cooperativa, nonché a tutte le problematiche a questa collegate (spesso nuove per il mondo delle BCC), talché si era concordato, nelle competenti sedi istituzionali, di operare un'applicazione graduale della relativa normativa, valorizzando, in primo luogo, il carattere consulenziale assegnato dalle norme stesse all'istituto della revisione cooperativa (ex art. 4, comma 1, lett. a) del D.Lgs 220/2002).

Completata quindi la fase di avvio, il secondo biennio è stato caratterizzato da un'applicazione rigorosa della vigente normativa in materia di revisione cooperativa; quindi, senza naturalmente dimenticare l'aspetto "consulenziale" su cui tale attività è normativamente impostata, quando dalle verifiche di revisione sono emerse delle irregolarità (intese nel senso di violazioni di norme di legislative e regolamentari, ovvero di norme statutarie), i revisori ne hanno dato evidenza nel verbale, trattandole secondo le modalità di cui all'art. 12, commi 2 e 3, del D.M. 22.12.2005.

Per altro, proprio per agevolare una puntuale applicazione del suddetto disposto normativo da parte dei revisori cooperativi, nel corso del biennio 2009/2010 è stata implementata la piattaforma web che sovrintende l'intero processo della revisione cooperativa delle BCC, innestandovi le procedure per la gestione della richiesta del supplemento di verifica, nonché dell'irrogazione della diffida a fronte di irregolarità sanabili, in linea con le previsioni di cui agli artt. 12 e 13 del D.M. 22.12.2005.

Inoltre, il bagaglio di esperienza e di professionalità maturato da Federcasse nel corso del primo biennio di revisione ha ricevuto un importante riconoscimento all'interno del Credito Cooperativo, avendo le Federazioni locali a cui aderiscono le BCC con sede legale nelle Province Autonome di Trento e Bolzano, nonché nelle Regioni a Statuto Speciale Sicilia, Friuli Venezia Giulia e Valle d'Aosta richiesto, a vario titolo, la collaborazione e la consulenza dell'Ufficio Vigilanza Cooperativa di Federcasse al fine di meglio organizzare l'attività di revisione cooperativa, dalle stesse svolta in base alla disciplina locale in materia di vigilanza sugli enti cooperativi.

Tale collaborazione ha spaziato dall'organizzazione di una sessione d'esame per revisori cooperativi appositamente dedicata e focalizzata sulla vigente normativa locale (Federazione Cooperative Raiffeisen, Federazione Trentina della Cooperazione), a momenti formativi per i componenti gli Organi sociali delle BCC (Federazione Siciliana delle BCC), alla formazione "sul campo" dei revisori cooperativi (Federazione delle BCC del Friuli Venezia Giulia).

2. L'ATTIVITA' SVOLTA

Nel biennio sono state revisionate 261 BCC, associate a Federcasse per il tramite delle Federazioni locali, su 275 originariamente pianificate.

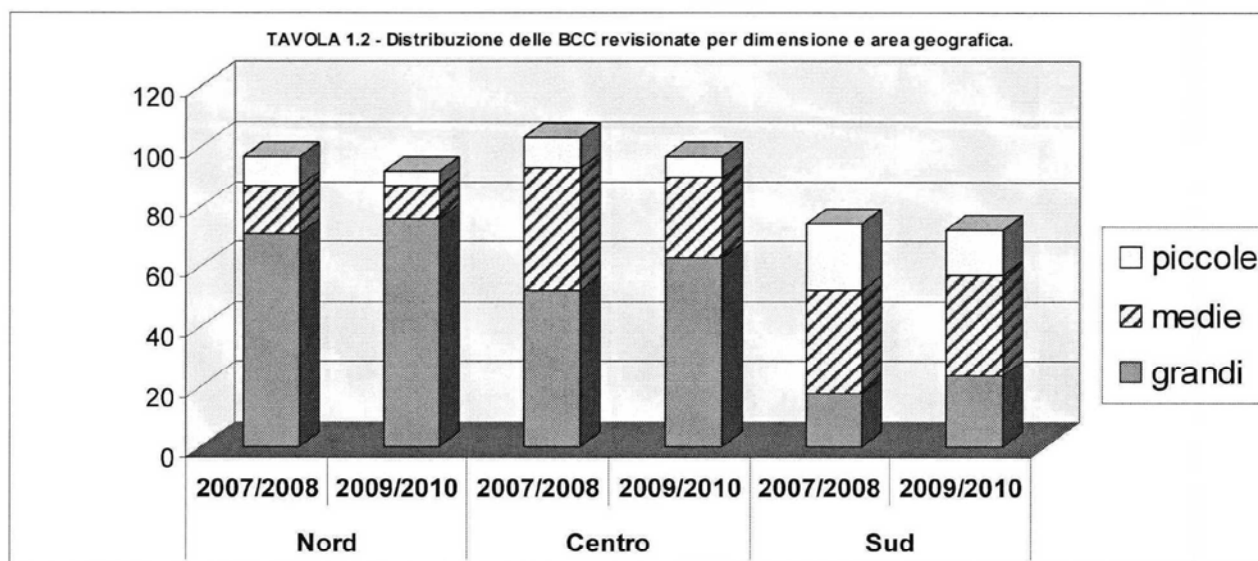
Infatti, nel corso del biennio 2009/2010: la BCC di Napoli è stata associata a Federcasse il 30 maggio 2009 e quindi è stata inserita nel Piano delle revisioni a biennio iniziato; 8 Banche sono state oggetto di processi di aggregazione con consorelle (Banca di Chianciano Terme C.C., Cassa Rurale del Cremasco - BCC, BCC Camuna, BCC di San Giorgio a Lucano e Nova Siri, BCC di Colobrarò e Valsinni, BCC del Molise, Banca di Bientina C.C. e BCC della Costa Etrusca), mentre 7 BCC non sono state revisionate in quanto sottoposte alla procedura dell'Amministrazione straordinaria ai sensi dell'art. 70 e segg. del D.lg. 1.9.1993, n. 385, T.U. delle leggi in materia bancaria e creditizia (BCC Offanengo, BCC della Sibaritide - Spezzano Albanese, BCC di San Vincenzo la Costa, Banca di Cosenza C.C., Credito Cooperativo Fiorentino - Campi Bisenzio, Mantovabanca 1896 C.C. e BCC di Cagliari).

Si ricorda, poi, che non sono soggette alla revisione cooperativa svolta da Federcasse le Banche di Credito Cooperativo con sede legale nelle Province Autonome di Trento e Bolzano, nonché nelle Regioni a Statuto Speciale Sicilia, Friuli Venezia Giulia e Valle d'Aosta, in quanto assoggettate alla disciplina locale in materia di vigilanza sugli enti cooperativi.

Relativamente alla distribuzione delle revisioni, si riporta di seguito il riepilogo delle revisioni svolte nel presente biennio, distinto per dimensione¹, per area geografica e per ente che ha svolto direttamente l'attività di revisione (Federazione locale o Federcasse), raffrontato con gli analoghi dati del biennio precedente (2007/2008):

TAVOLA 1.1 - Distribuzione delle BCC revisionate per dimensione e area geografica.

	Nord		Centro		Sud		Totale	
	2007/2008	2009/2010	2007/2008	2009/2010	2007/2008	2009/2010	2007/2008	2009/2010
grandi	71	76	52	63	18	24	141	163
medie	16	11	41	27	34	33	91	71
piccole	10	5	10	7	22	15	42	27
Totale	97	92	103	97	74	72	274	261



¹ Per la classificazione dimensionale è stata utilizzata la tassonomia prevista per la definizione delle tre fasce di importo dei contributi di revisione, così come fissata con DM del 15 dicembre 2008, pubblicato nella GU n. 39 del 17/02/2009.

Dimensione BCC	PARAMETRI	
	Numero di soci	Totale attivo (migliaia di Euro)
a) grande	oltre 1681	oltre 290.000
b) media	da 981 a 1680	da 124.001 a 290.000
c) piccola	fino a 980	fino a 124.000

La collocazione in una delle fasce b) e c) richiede il possesso contestuale dei due parametri previsti. Le BCC che superino anche un solo parametro ricadono nella fascia nella quale è presente il parametro più alto.

Nel dettaglio di ciascuna area geografica, l'insieme delle BCC ubicata al Nord è rappresentato prevalentemente da banche grandi (82,6%, dati 2009/2010), percentuale che si riduce al Centro (64,9%, dati 2009/2010), fino a contrarsi ulteriormente al Sud (33,3%, dati 2009/2010), dove si registra la presenza rilevante di BCC medie (45,8%, dati 2009/2010). Inoltre, come si evince dalla Tavola 1.1, nel tempo si riscontra un generale incremento delle revisioni svolte sulle banche grandi, alimentato da una corrispondente contrazione nel numero di revisioni svolte su banche di media e piccola dimensione, a causa dei fenomeni aggregativi sopra accennati, che hanno interessato le BCC negli ultimi 4 anni.

TAVOLA 2 - Distribuzione delle BCC revisionate per ente che ha svolto direttamente la revisione.

	2007/2008	2009/2010
Federazione Abruzzo-Molise	11	10
Federazione Emilia-Romagna	24	22
Federazione Lazio, Umbria, Sardegna	24	26
Federazione Puglia-Basilicata	25	26
Federazione Toscana	34	30
Federcasse	2	0
Federazione Piemonte-Val d'Aosta-Liguria	9	9
Federazione Calabrese	17	14
Federazione Campania	21	22
Federazione Lombarda	47	43
Federazione Marchigiana	19	19
Federazione Veneta	41	40
Totale complessivo	274	261

3. LE RISULTANZE

3.1 Premessa

Tutte le 261 revisioni svolte si sono concluse positivamente, con il rilascio, da parte di Federcasse, dell'attestazione di "cooperativa a mutualità prevalente".

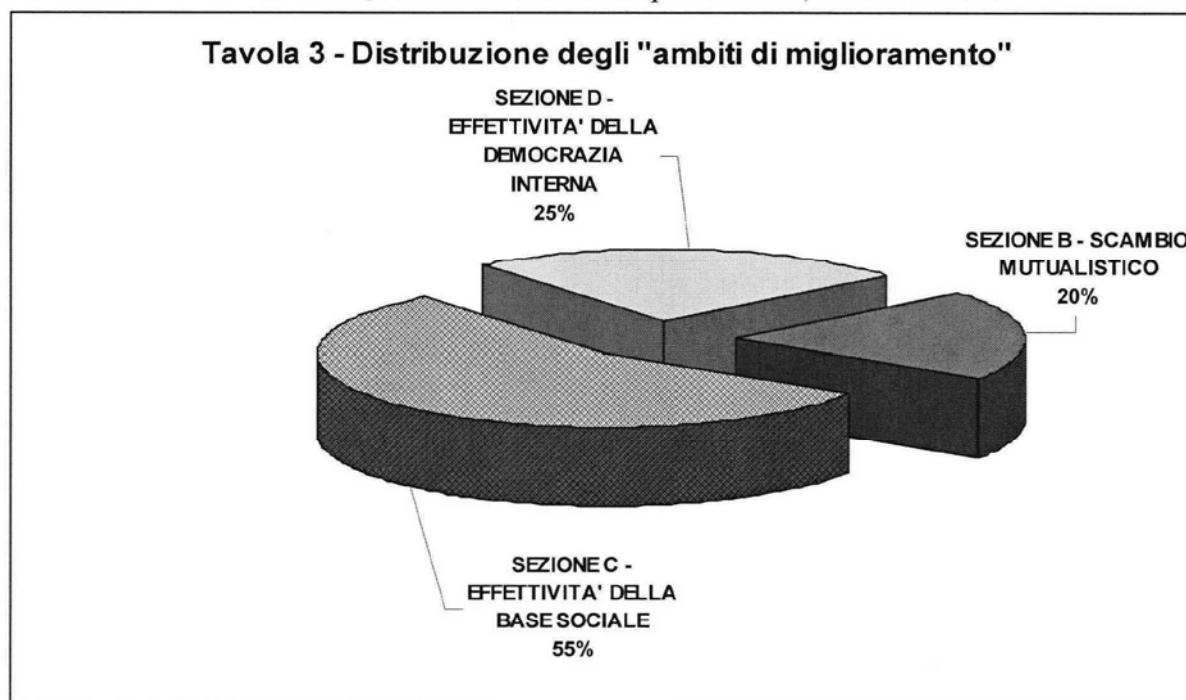
In sei casi, poi, poiché le informazioni contenute nel verbale consegnato dal revisore non consentivano il rilascio dell'attestato di avvenuta revisione, lo stesso è stato formalmente invitato a proseguire, ai sensi dell'art. 13 del D.M. 22.12.2005, le verifiche relative alla banca in revisione, al fine di integrare, per mezzo dell'apposito verbale di supplemento di verifica (nello schema previsto dal D.M. 23.6.2010), i dati e le informazioni necessari a mettere Federcasse nelle condizioni di valutare la coerenza delle conclusioni contenute nel predetto verbale con le risultanze dell'attività di revisione e la gravità delle irregolarità eventualmente accertate.

Circa poi le problematiche riscontrate in sede di verifiche di revisione, Federcasse ha, fin dall'avvio della revisione cooperativa nel 2007, inteso la revisione stessa, in linea con la lettera delle vigenti disposizioni in materia (cfr.: art. 4, comma 1, lett. a) e b), D.Lgs. 220/2001 ed art. 4, comma 1, lett. a) e b), D.M. 22.12.05) non come un ulteriore adempimento, un controllo in più a carico delle BCC con una finalità di tipo ispettivo, ma innanzitutto come un'**opportunità di miglioramento**, cioè come un monitoraggio funzionale a fare un punto della situazione per poter concretamente individuare percorsi di miglioramento, sviluppo e crescita delle Banche di Credito Cooperativo. In tal senso, i revisori, in sede di definizione del verbale, hanno prospettato alle BCC, ove necessario, degli "ambiti di miglioramento", riferiti alle diverse sezioni in cui si declina il verbale di revisione, secondo lo schema stabilito dal D.M. 23.6.2010.

Naturalmente, quando dalle verifiche di revisione sono emerse delle **irregolarità** (intese nel senso di violazioni di norme di legislative e regolamentari, ovvero di norme statutarie) i revisori ne hanno dato evidenza nel verbale, trattandole secondo le modalità di cui all'art. 12, commi 2 e 3, del D.M. 22.12.2005.

3.2 Gli ambiti di miglioramento

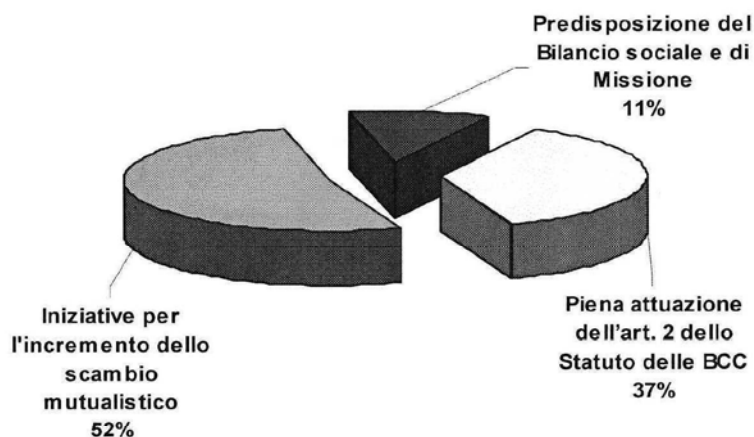
Rispetto alle 261 BCC sottoposte a revisione cooperativa, sono stati indicati complessivamente 359 "ambiti di miglioramento", distribuiti, rispetto alle principali sotto sezioni (A, B e C) in cui si articola il verbale di revisione, secondo le modalità riportate sotto, nella Tavola 3:



In relazione all'**effettività dello scambio mutualistico**, sono stati indicati (cfr. anche Tavola 4) ambiti di miglioramento con riferimento:

- alla piena attuazione dell'art. 2 dello Statuto delle BCC (assunzione di iniziative in materia di educazione al risparmio e di promozione della cooperazione, nonché di iniziative per lo sviluppo delle condizioni morali, culturali ed economiche dei soci);
- all'ulteriore incremento dello scambio mutualistico con i soci (in termini non solo di impieghi bancari, ma anche di raccolta e di servizi);
- alla predisposizione del Bilancio sociale e di Missione, inteso non solo come strumento di comunicazione esterna, ovvero di valorizzazione dell'aspetto sociale dell'attività aziendale, ma anche di verifica della coerenza degli assetti organizzativi e gestionali interni rispetto agli scopi statutari e alle caratteristiche fondanti in particolare l'impresa cooperativa mutualistica.


Tavola 4 - Distribuzione degli ambiti di miglioramento inerenti l'effettività dello scambio mutualistico".



Per quanto riguarda poi l'effettività della base sociale, i principali suggerimenti (cfr. anche Tavola 5) forniti dai revisori sono stati i seguenti:

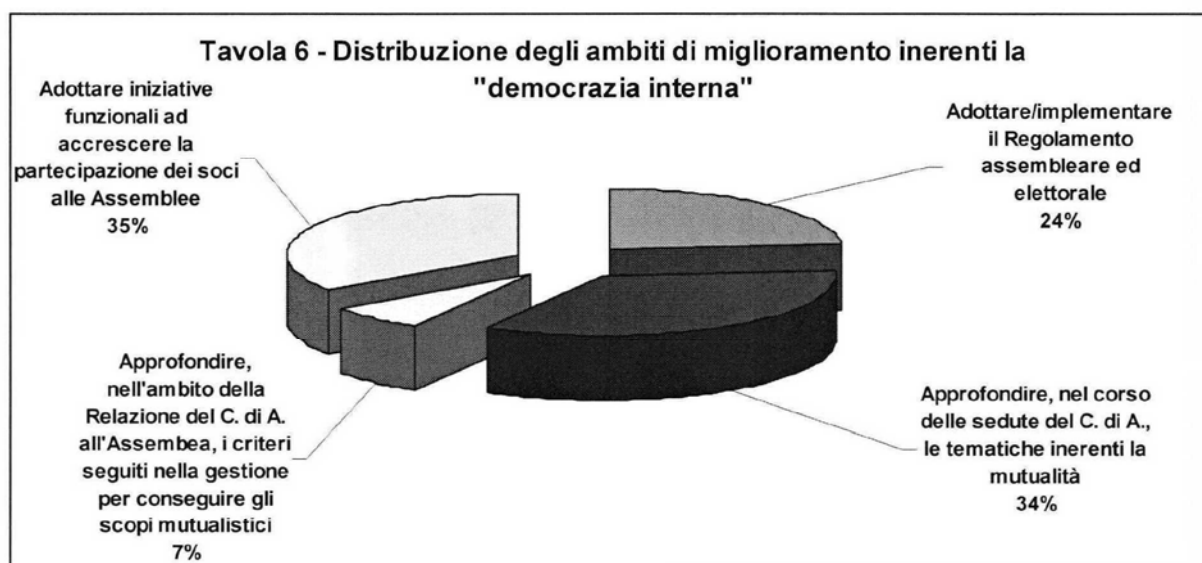
- individuare e attuare una coerente politica di sviluppo della base sociale;
- operare un puntuale rispetto delle tempistiche previste nelle procedure di gestione della base sociale (recesso, esclusione, ecc.);
- implementare la gestione del Libro dei soci, passando da quello "manuale" a quello "elettronico";
- introdurre controlli periodici finalizzati al monitoraggio della persistenza dei requisiti necessari per il mantenimento dello *status* di socio.

Tavola 5 - Distribuzione degli ambiti di miglioramento inerenti l'effettività della base sociale"



Infine, relativamente all'**adeguatezza della democrazia interna e del funzionamento degli Organi sociali**, i suggerimenti forniti dai revisori sono stati i seguenti (cfr. anche Tavola 6):

- assumere iniziative idonee ad accrescere significativamente il numero dei presenti a tutte le assemblee, in modo da raggiungere livelli di partecipazione più consoni con il carattere cooperativo e mutualistico della società;
- sviluppare un adeguato approfondimento, nel corso delle riunioni del Consiglio di Amministrazione, delle tematiche relative alla natura mutualistica della banca;
- approfondire, all'interno della Relazione degli Amministratori all'Assemblea dei soci, l'indicazione (di cui all'art. 2545 del codice civile) dei criteri seguiti nella gestione per conseguire gli scopi mutualistici;
- adottare un regolamento assembleare ed elettorale.



3.3 Le irregolarità

Rispetto alle 261 BCC sottoposte a revisione cooperativa, sono state verbalizzate, complessivamente, 46 anomalie o "irregolarità", che il revisore ha giudicato non essere suscettibili di rimozione entro il termine di trenta giorni (termine previsto dall'art. 12, comma 2, del D.M. 22.12.2005) e circa le quali Federcasse ha ritenuto non pregiudichino il complessivo carattere di cooperativa a mutualità prevalente delle Banche interessate.


Si ha riguardo, in particolare, a violazioni, per altro occasionali e non sistematiche, della vigente normativa legislativa e regolamentare, nonché dello Statuto delle BCC, circa le quali Federcasse, in occasione della consegna dell'attestazione di revisione, ha formalmente intimato le Banche interessate ad adottare, sin da subito, prassi virtuose, idonee ad evitare il reiterarsi di tali anomalie.

Inoltre, le Federazioni locali competenti sono state indirizzate a monitorare nel tempo l'avvenuta adozione delle predette prassi. Tale capillare azione di monitoraggio, svolta a livello locale con la supervisione di Federcasse ed ancora in corso alla data della presente Relazione, non ha, fino ad ora, fatto registrare alcuna reiterazione delle suddette irregolarità.

Le irregolarità non sanabili riscontrate, sono state quindi le seguenti (cfr. anche Tavola 7):

- mancato rispetto delle procedure, previste dallo Statuto della BCC, in ordine all'ammissione, all'esclusione ed al recesso dei soci (con riferimento soprattutto ai termini stabiliti per lo svolgimento delle diverse attività che integrano tali procedure);

- liquidazione della quota di pertinenza dei soci usciti dalla compagine sociale senza rispettare le rigorose disposizioni del codice civile (art. 2535) e dello Statuto della Banca (art. 15, comma 2: “Il pagamento deve essere eseguito entro centottanta giorni dall'approvazione del bilancio stesso ed il relativo importo è posto a disposizione degli aventi diritto in un conto infruttifero”);
- applicazione del sovrapprezzo azionario ai soci che aumentano il numero delle azioni già possedute (in contrasto con l'art. 22 dello Statuto delle BCC, ove si dispone che l'importo del sovrapprezzo viene versato in aggiunta di ogni azione sottoscritta dai nuovi soci);
- incompleto aggiornamento del Libro delle adunanze e delle deliberazioni del Consiglio di Amministrazione.



Infine, sempre rispetto alle 261 BCC sottoposte a revisione cooperativa, sono state complessivamente irrogate dai revisori 17 diffide (6,5% del totale revisioni), finalizzate alla regolarizzazione di anomalie o “irregolarità”, che il revisore ha giudicato essere suscettibili di rimozione entro il termine di trenta giorni (ai sensi dell'art. 12, comma 2, del D.M. 22.12.2005).

In tutti e 17 i suddetti casi, i revisori hanno rilevato la presenza, nella compagine sociale, di soci privi dei necessari requisiti, in quanto non risiedevano, non avevano sede o non svolgevano la loro attività in via continuativa nella zona di competenza della BCC (differentemente, cioè, da quanto previsto dall'art. 34, comma 2, del Decreto legislativo 10 settembre 1993, n. 385 - Testo unico bancario, integrato dalle disposizioni contenute nel Titolo VII, Capitolo 1, Sez. 2, Par. 3 delle Istruzioni di Vigilanza per le banche).

Inoltre, in 5 dei citati casi, oltre alla suddetta anomalia i revisori hanno riscontrato anche la mancata designazione (prevista dall'art. 6, comma 3, dello Statuto delle BCC), da operare per iscritto, da parte dei soci diversi dalle persone fisiche della persona, scelta fra gli amministratori, autorizzata a rappresentarli.

In 11 casi sui citati 17, poi, in sede di redazione della Sezione II – Accertamento del verbale di revisione, i revisori hanno rilevato l'avvenuto parziale adempimento, da parte delle BCC, circa l'oggetto della diffida. Al riguardo, si sottolinea che il parziale adempimento della diffida irrogata dal revisore è stato motivatamente giustificato dalle singole BCC nella suddetta Sezione II del

relativo verbale di revisione, sottolineando i potenziali danni reputazionali, economici e patrimoniali in cui le stesse sarebbero potute incorrere escludendo repentinamente dalla compagine sociale soggetti che, pur non essendo stato possibile in sede di revisione cooperativa documentarne la sussistenza dei requisiti previsti dalla vigente normativa, hanno comunque sviluppato con la BCC, nel corso degli anni, un rapporto di fiducia e reciproca collaborazione.

Inoltre, in tutti i casi in parola le predette BCC hanno dichiarato, in sede di verbale di revisione, l'impegno a provvedere progressivamente alla sistemazione della suddetta irregolarità, nel rispetto, al contempo, di quegli equilibri patrimoniali ed economici che devono essere propri di una banca si cooperativa, ma anche sana dal punto di vista gestionale.

Poiché la dimensione delle predette anomalie non inficiava il complessivo carattere di "cooperativa a mutualità prevalente" delle BCC interessate, Federcasse ha ritenuto di rilasciare comunque l'attestazione di revisione.

In ogni caso, in linea con la prassi, sopra esposta (adottata con riferimento all'avvenuta verbalizzazione di irregolarità sanabili), le Federazioni locali competenti sono state formalmente invitate a monitorare nel tempo l'avvenuta rimozione delle anomalie che erano risultate solo parzialmente sanate a chiusura del verbale di revisione. Tale capillare azione di monitoraggio, svolta a livello locale con la supervisione di Federcasse ed ancora in corso alla data della presente Relazione, ha già fatto registrare: in due casi l'avvenuta completa sistemazione dell'irregolarità a suo tempo oggetto di diffida, in un caso una sostanziale e significativa riduzione della medesima irregolarità.

4. I CONTRIBUTI DI REVISIONE – BIENNIO 2009/2010

La misura dei contributi dovuti dalla BCC per le spese relative alle revisioni ordinarie da svolgersi nel biennio 2009/2010 è stata determinata dal Ministero dello Sviluppo Economico con decreto del 15 dicembre 2008, tenendo conti di due distinti parametri: numero dei soci e totale attivo di stato patrimoniale (cfr. la tabella riportata nella precedente nota a piè di pagina n. 1).

Tale decreto ha fissato 3 fasce contributive, il cui importo base è stato stabilito:

in € 1.900 per la fascia "a", in € 3.600 per la fascia "b" ed infine in € 6.400 per la fascia "c".

L'incasso della contribuzione è stato operato da Federcasse in due tranche, ognuna pari al 50% dell'importo complessivamente dovuto da ciascuna BCC.

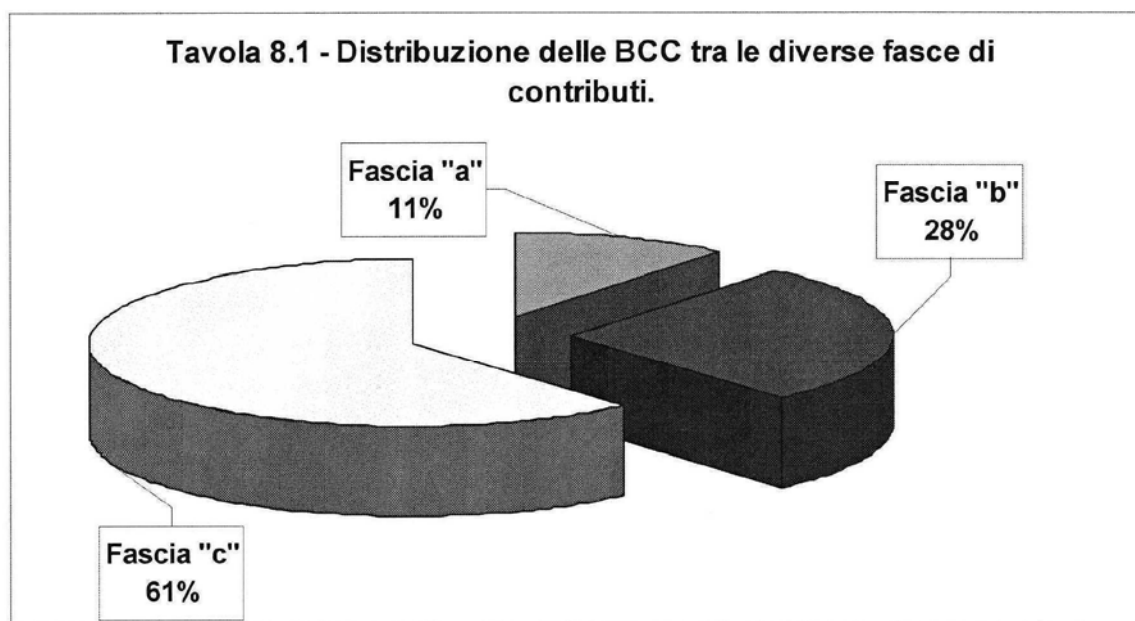
Le BCC che hanno versato il contributo di revisione di rispettiva competenza sono risultate essere 275 (avendo alcune banche operato il versamento dovuto prima che avesse giuridicamente efficacia un processo di fusione per incorporazione con consorelle).

Il gettito complessivo è stato, per il biennio 2009/2010, di € 1.412.200, contro € 1.357.100 incassati nel 2007/2008.

Come si evince dalle tavole sotto riportate, la maggior parte delle BCC si colloca, storicamente, nella fascia contributiva "c", fascia che, per altro, tende nel tempo a crescere a seguito del passaggio, registrato tra un biennio ed un altro, di alcune BCC da una fascia di livello inferiore ad una di livello superiore a causa dell'incremento registrato nella base sociale e/o negli attivi di bilancio, incremento imputabile sia all'ordinario evolversi della gestione sociale, sia ai citati fenomeni aggregativi tra Banche.

Tavola 8 - Ripartizione delle BCC per fasce di contributi.

	2007/2008	2009/2010
	Numero BCC	
Fascia "a"	36	30
Fascia "b"	89	76
Fascia "c"	151	169
	276	275



5. LA CONTRIBUZIONE PER IL BIENNIO 2011/2012

In allegato si riporta, ai sensi dell'art. 18, comma 4, del D.M. 22.12.05, l'elenco aggiornato, distinto per provincia, delle 267 BCC tenute al versamento del contributo per il biennio 2011/2012.

6. I REVISORI E LA FORMAZIONE

Nel biennio 2009/2010 hanno complessivamente operato 36 revisori, tra quelli iscritti nell'Elenco speciale dei revisori di BCC, istituito presso il Ministero dello Sviluppo Economico (contro i 28 del biennio precedente).

Inoltre, dal punto di vista della formazione e dell'organizzazione, nel corso del biennio in oggetto Federcasce è stata autorizzata, in distinte due occasioni, dal Ministero dello Sviluppo Economico, sentita la Banca d'Italia, a tenere una sessione dell'esame di idoneità, destinata agli aspiranti revisori di BCC dipendenti delle Federazioni locali, che avessero maturato almeno un biennio di attività di revisione o di controllo presso le banche (e che quindi fossero, ai sensi dell'art. 9 del D.M. 22.12.2005, esonerati dall'obbligo di seguire uno specifico corso abilitante).

La prima sessione, tenutasi a Roma il 27 maggio del 2009, ha visto la partecipazione di dieci candidati, dei quali otto hanno infine ottenuto l'abilitazione. La seconda sessione, tenutasi a Trento il 20 maggio 2010, è stata caratterizzata, come sopra riportato, dall'aver avuto per oggetto, tra l'altro, la normativa emanata in materia di Vigilanza cooperativa dalla Regione Autonoma Trentino Alto Adige. In occasione di tale sessione hanno acquisito l'abilitazione tutti i nove candidati presentatisi.

Come già in passato, Federcasce ha, in ambedue le suddette sessioni, tenuto, prima dello svolgimento delle prove d'esame, una giornata seminariale destinata ai relativi candidati e finalizzata a mettere a fuoco le principali tematiche inerenti la mutualità e la democrazia nelle BCC, oggetto della revisione cooperativa.

BIENNIO 2011-2012

RELAZIONE SULL'ATTIVITA' DI REVISIONE COOPERATIVA

(art. 18, comma 3, del D.M. 22.12.05)

Indice

- 1. INTRODUZIONE**
- 2. L'ATTIVITA' SVOLTA**
- 3. LE RISULTANZE**
- 4. I CONTRIBUTI DI REVISIONE – BIENNIO 2011/2012**
- 5. LA CONTRIBUZIONE PER IL BIENNIO 2012/2013**
- 6. I REVISORI E LA FORMAZIONE**

Allegato n.1: elenco, distinto per provincia, delle BCC tenute al versamento del contributo per il biennio 2013/2014.

1. INTRODUZIONE

Il biennio 2011/2012 rappresenta il terzo biennio in cui le Banche di Credito Cooperativo (di seguito BCC) sono soggette alla revisione cooperativa finalizzata all'accertamento dei requisiti mutualistici.

Dopo la fase di avvio, che ha caratterizzato i primi due anni di attività, anche il terzo biennio è stato svolto, in linea con il secondo, nell'applicazione rigorosa della vigente normativa in materia di revisione cooperativa; quindi, senza naturalmente dimenticare l'aspetto "consulenziale" su cui tale attività è normativamente impostata, quando dalle verifiche di revisione sono emerse delle irregolarità (intese nel senso di violazioni di norme di legislative e regolamentari, ovvero di norme statutarie), i revisori ne hanno dato evidenza nel verbale, trattandole secondo le modalità di cui all'art. 12, commi 2 e 3, del D.M. 22.12.2005.

L'attività di revisione è stata naturalmente svolta utilizzando la piattaforma web che sovrintende l'intero processo della revisione cooperativa delle BCC, implementata nel corso del biennio di revisione in oggetto.

2. L'ATTIVITA' SVOLTA

Nel biennio sono state svolte **256 revisioni** su **255 BCC** (una BCC è stata infatti oggetto di un'ulteriore verifica di revisione a seguito di una specifica richiesta in tal senso formulata dal Ministero dello Sviluppo Economico). La pianificazione iniziale prevedeva 267 revisioni su altrettante BCC associate a Federcasse per il tramite delle Federazioni locali.

La Tavola 1 riporta la dinamica degli eventi riguardanti l'attuazione del piano delle revisioni 2011-2012, nella sintesi per Federazione locale di appartenenza (FL). Le Tavole 2 e 3 forniscono poi il dettaglio degli eventi per singola BCC e per Federazione locale di appartenenza.

TAVOLA 1 - BIENNIO 2011-2012: Piano delle revisioni - Eventi che hanno coinvolto le BCC da revisionare (sintesi per Federazione locale di appartenenza)

	REVISIONI inserite nella pianificazione iniziale	REVISIONI inserite in corso di biennio	BCC non revisionate causa procedura di Amministrazione straordinaria	BCC non revisionate poiché coinvolte in processi di aggregazione tra consorelle (incorporata/fusa)	BCC non revisionate sottoposte a procedura di Liquidazione coatta	TOTALE REVISIONI SVOLTE
	a	b	c	d	e	a+b-c-d-e
Federazione BCC Piemonte Valle d'Aosta Liguria	9	0	0	1	0	8
Federazione Calabrese delle BCC	17	0	0	0	3	14
Federazione Campana delle BCC	22	0	1	2	0	19
Federazione delle BCC del Lazio Umbria Sardegna	27	1	0	2	0	26
Federazione delle BCC dell'Abruzzo e del Molise	10	0	0	0	0	10
Federazione delle BCC dell'Emilia Romagna	22	0	0	0	0	22
Federazione delle BCC di Puglia e Basilicata	26	1	0	1	0	26
Federazione Lombarda delle BCC	45	1	0	2	0	44
Federazione Marchigiana delle BCC	19	1	0	0	0	20
Federazione Toscana BCC	30	0	0	1	1	28
Federazione Veneta delle BCC	40	0	0	1	0	39
Totale complessivo	267	4	1	10	4	256

TAVOLA 2 - BIENNIO 2011-2012: Piano delle revisioni - BCC NON REVISIONATE causa a.s., incorporazioni/fusioni, liquidazioni coatte (dettaglio per FL di appartenenza)				
	IN A.S.	incorporata/fusa	liquidata	Totale complessivo
Federazione BCC Piemonte Valle d'Aosta Liguria			1	1
Banca del Canavese			1	1
Federazione Calabrese delle BCC			3	3
BANCA DI COSENZA CREDITO COOPERATIVO SOCIETA' COOPERATIVA			1	1
BCC DI SAN VINCENZO LA COSTA			1	1
BCC DI TARSIA			1	1
Federazione Campana delle BCC	1	2		3
BCC di Altavilla Silentina e Calabritto s.c.	1			1
BCC di MONTECORVINO ROVELLA s.c.		1		1
CRA-BCC del SANNIO - CALVI s.c.		1		1
Federazione delle BCC del Lazio Umbria Sardegna		2		2
Banca di Credito Cooperativo Santa Felicità Martire di Affile - Società Cooperativa		1		1
Banca di Perugia - Credito Cooperativo - Società Cooperativa		1		1
Federazione delle BCC di Puglia e Basilicata		1		1
BCC Lucania Sud (ex BCC del POLLINO) s.c.		1		1
Federazione Lombarda delle BCC		2		2
BCC della VALTROMPIA - BOVEGNO (BS) s.c.		1		1
BCC OFFANENGO s.c.		1		1
Federazione Toscana BCC		1	1	2
BANCA DELLA COSTA D'ARGENTO - CREDITO COOPERATIVO DI CAPALBIO s.c.		1		1
CREDITO COOPERATIVO FIORENTINO - CAMPI BISENZIO s. c.			1	1
Federazione Veneta delle BCC		1		1
BANCA VENETA 1896 - Credito Cooperativo delle Province di Verona e Rovigo - Soc.Coop.		1		1
Totale complessivo	1	10	4	15

TAVOLA 3 - BIENNIO 2011-2012: Piano delle revisioni - Revisioni inserite in corso di biennio (dettaglio per Federazione locale di appartenenza e causale)

BCC di Frascati	Federazione delle BCC del Lazio Umbria Sardegna	nuova associata
BCC di VIGEVANO	Federazione Lombarda delle BCC	nuova associata
Banca del Fermano Credito Cooperativo s.c.	Federazione Marchigiana delle BCC	nuova associata
Banca di Andria di Credito Cooperativo s.c.	Federazione delle BCC di Puglia e Basilicata	duplice revisione

Si ricorda, poi, che non sono soggette alla revisione cooperativa svolta da Federcasse le Banche di Credito Cooperativo con sede legale nelle Province Autonome di Trento e Bolzano, nonché nelle Regioni a Statuto Speciale Sicilia, Friuli Venezia Giulia e Valle d'Aosta, in quanto assoggettate alla disciplina locale in materia di vigilanza sugli enti cooperativi.

Relativamente alla distribuzione delle revisioni, si riporta di seguito, nella Tavola 4 e nel Grafico 1, il riepilogo delle revisioni svolte nel presente biennio, distinto per dimensione¹ e per area geografica, raffrontato con gli analoghi dati dei bienni precedenti.

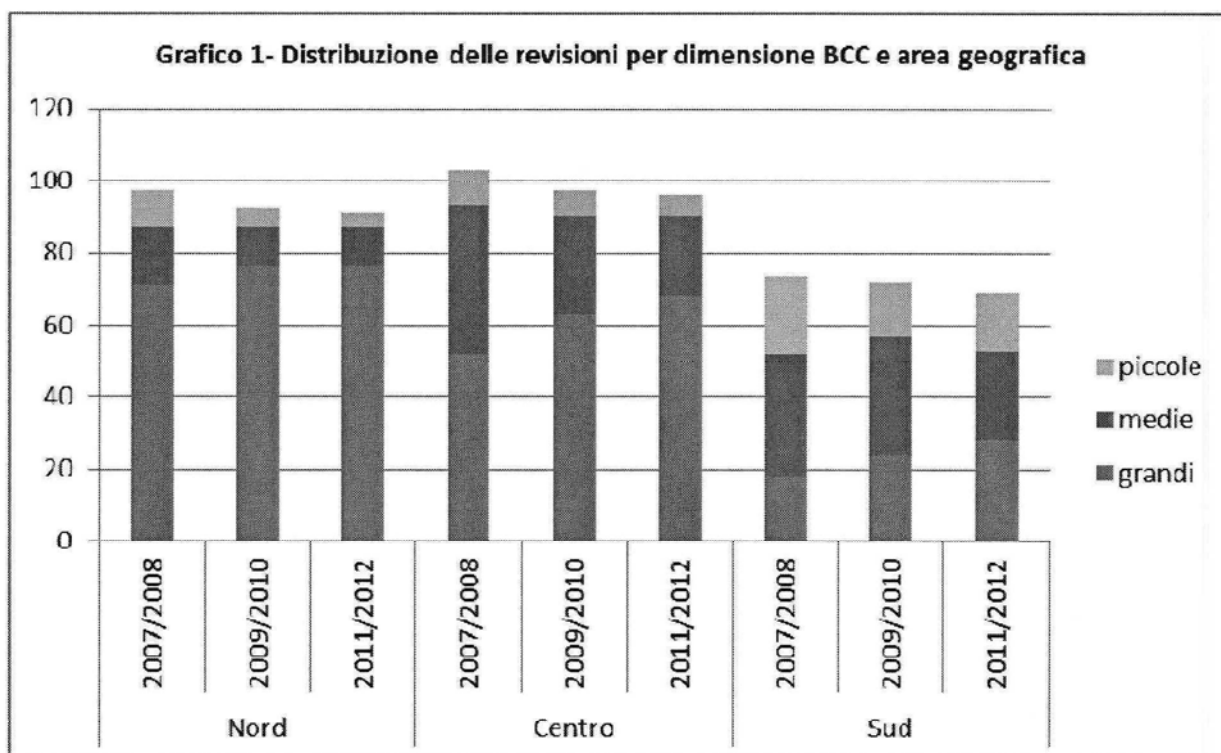
TAVOLA 4 - Distribuzione delle revisioni per biennio, dimensione BCC e area geografica.

	Nord			Centro			Sud			TOTALE		
	2007/2008	2009/2010	2011/2012	2007/2008	2009/2010	2011/2012	2007/2008	2009/2010	2011/2012	2007/2008	2009/2010	2011/2012
grandi	71	76	76	52	63	68	18	24	28	141	163	172
medie	16	11	11	41	27	22	34	33	25	91	71	58
piccole	10	5	4	10	7	6	22	15	16	42	27	26
TOTALE	97	92	91	103	97	96	74	72	69	274	261	256

¹ Per la classificazione dimensionale è stata utilizzata la tassonomia prevista per la definizione delle tre fasce di importo dei contributi di revisione, così come fissata con DM del 10 febbraio 2011.

Dimensione BCC	PARAMETRI	
	Numero di soci	Totale attivo (<i>migliaia di Euro</i>)
a) grande	oltre 1681	oltre 290.000
b) media	da 981 a 1680	da 124.001 a 290.000
c) piccola	fino a 980	fino a 124.000

La collocazione in una delle fasce b) e c) richiede il possesso contestuale dei due parametri previsti. Le BCC che superino anche un solo parametro ricadono nella fascia nella quale è presente il parametro più alto.



Come si evince dalla [Tavola 4](#) e dal [Grafico 1](#), nel tempo si riscontra un generale incremento delle revisioni svolte sulle banche grandi, alimentato da una corrispondente contrazione nel numero di revisioni svolte su banche di media e piccola dimensione, dovuta ai fenomeni aggregativi sopra accennati, che hanno interessato le BCC negli ultimi 6 anni.

Nella [Tavola 5](#) viene riportato il dettaglio delle revisioni svolte, suddivise per biennio e per ente che ha svolto direttamente la revisione.

	2007/2008	2009/2010	2011/2012
Federazione Abruzzo-Molise	11	10	10
Federazione Emilia-Romagna	24	22	22
Federazione Lazio, Umbria, Sardegna	24	26	25
Federazione Puglia-Basilicata	25	26	26
Federazione Toscana	34	30	28
Federcaasse	2	0	1
Federazione Piemonte-Val d'Aosta-Liguria	9	9	8
Federazione Calabrese	17	14	14
Federazione Campana	21	22	19
Federazione Lombarda	47	43	44
Federazione Marchigiana	19	19	20
Federazione Veneta	41	40	39
Totale complessivo	274	261	256

3. LE RISULTANZE

3.1 Premessa

Tutte le 256 revisioni svolte si sono concluse positivamente, con il rilascio, da parte di Federcasse, dell'attestazione di "cooperativa a mutualità prevalente".

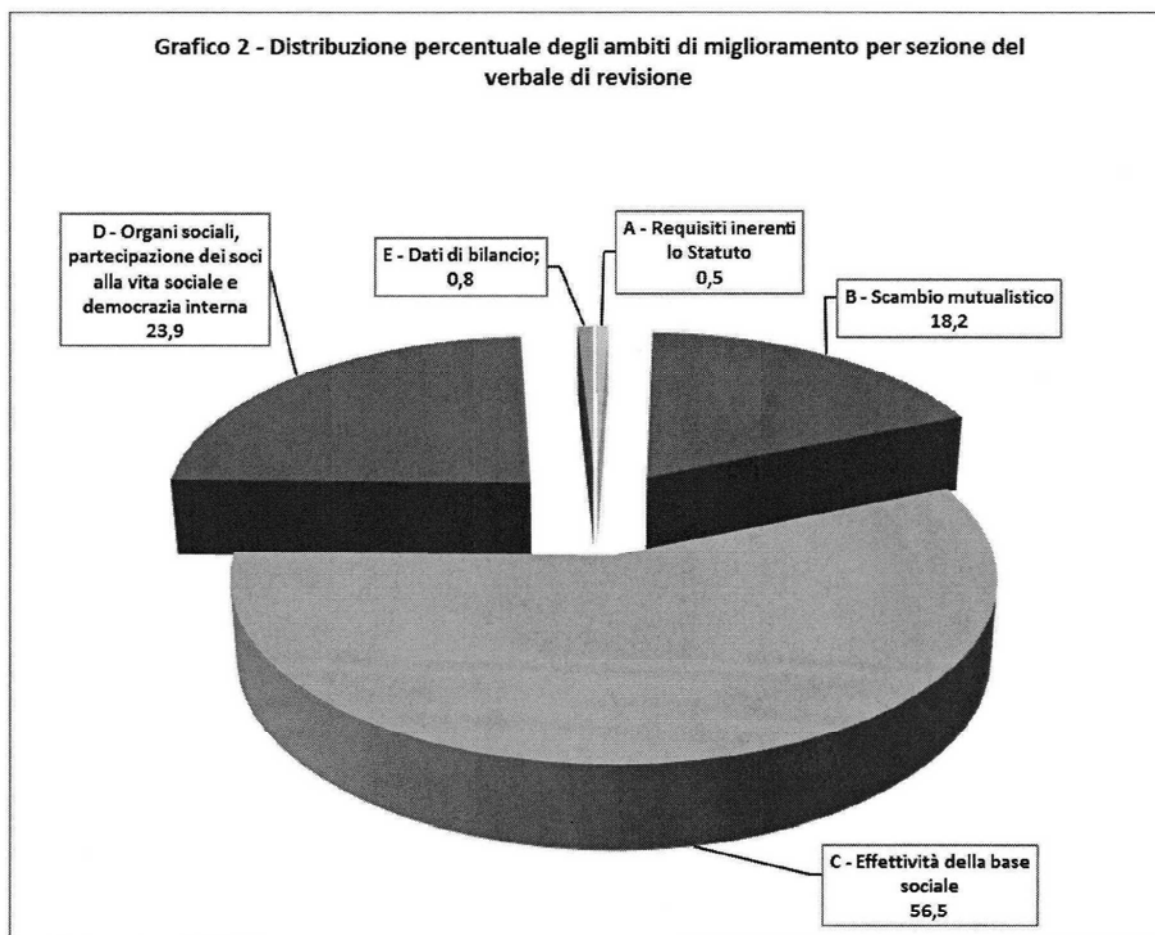
In **10 casi**, poiché le informazioni contenute nel verbale consegnato dal revisore non consentivano il rilascio dell'attestato di avvenuta revisione, lo stesso è stato formalmente invitato a proseguire, ai sensi dell'art. 13 del D.M. 22.12.2005, le verifiche relative alla banca in revisione, al fine di integrare, per mezzo dell'apposito verbale di supplemento di verifica (nello schema previsto dal D.M. 23.6.2010), i dati e le informazioni necessari a mettere Federcasse nelle condizioni di valutare la coerenza delle conclusioni contenute nel predetto verbale con le risultanze dell'attività di revisione e la gravità delle irregolarità eventualmente accertate.

Circa poi le problematiche riscontrate in sede di verifiche di revisione, Federcasse ha, fin dall'avvio della revisione cooperativa nel 2007, inteso la revisione stessa, in linea con la lettera delle vigenti disposizioni in materia (cfr.: art. 4, comma 1, lett. a) e b), D.Lgs. 220/2001 ed art. 4, comma 1, lett. a) e b), D.M. 22.12.05) non come un ulteriore adempimento, un controllo in più a carico delle BCC con una finalità di tipo ispettivo, ma innanzitutto come un'**opportunità di miglioramento**, cioè come un monitoraggio funzionale a fare un punto della situazione per poter concretamente individuare percorsi di miglioramento, sviluppo e crescita delle Banche di Credito Cooperativo. In tal senso, i revisori, in sede di definizione del verbale, hanno prospettato alle BCC, ove necessario, degli "ambiti di miglioramento", riferiti alle diverse sezioni in cui si declina il verbale di revisione, secondo lo schema stabilito dal D.M. 23.6.2010.

Naturalmente, quando dalle verifiche di revisione sono emerse delle **irregolarità** (intese nel senso di violazioni di norme di legislative e regolamentari, ovvero di norme statutarie) i revisori ne hanno dato evidenza nel verbale, trattandole secondo le modalità di cui all'art. 12, commi 2 e 3, del D.M. 22.12.2005.

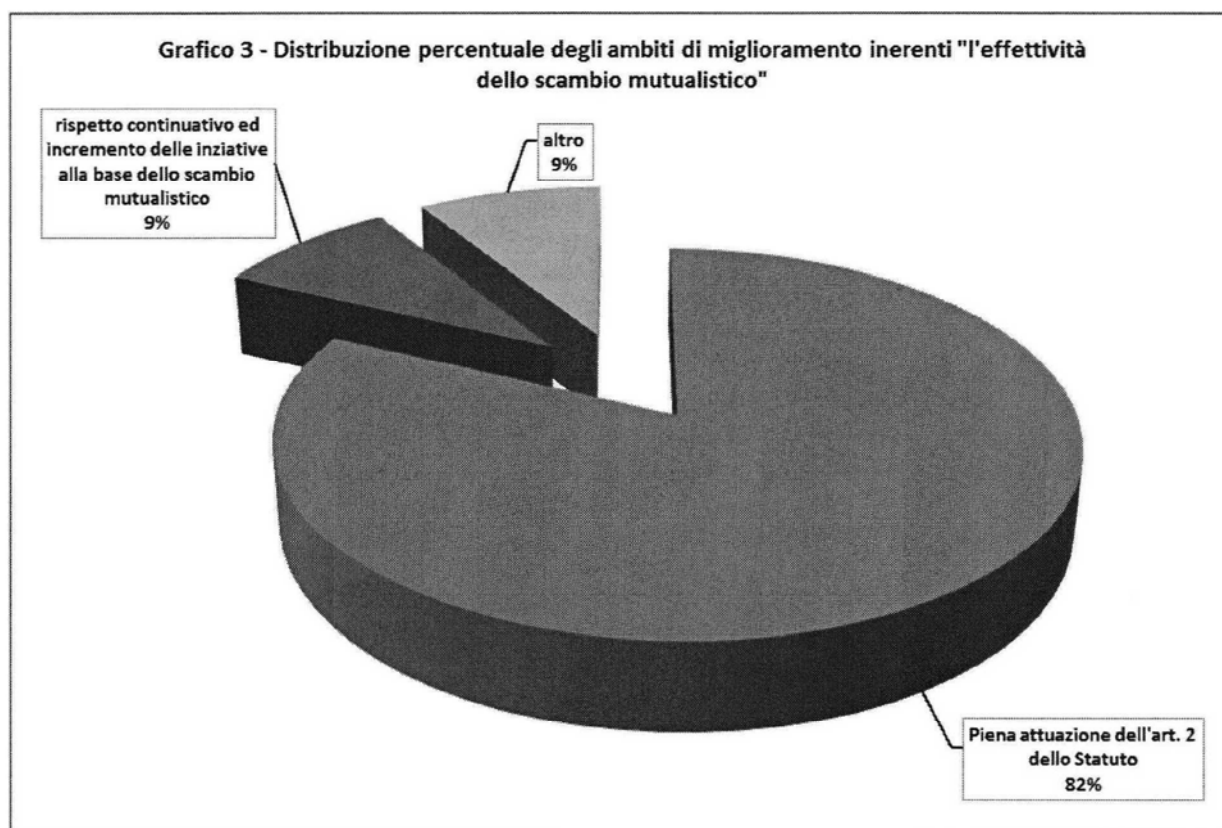
3.2 Gli ambiti di miglioramento

Rispetto alle 256 revisioni svolte, sono stati indicati complessivamente 368 “ambiti di miglioramento”, distribuiti, rispetto alle sezioni in cui si articola il verbale di revisione, come riportato nel Grafico 2.



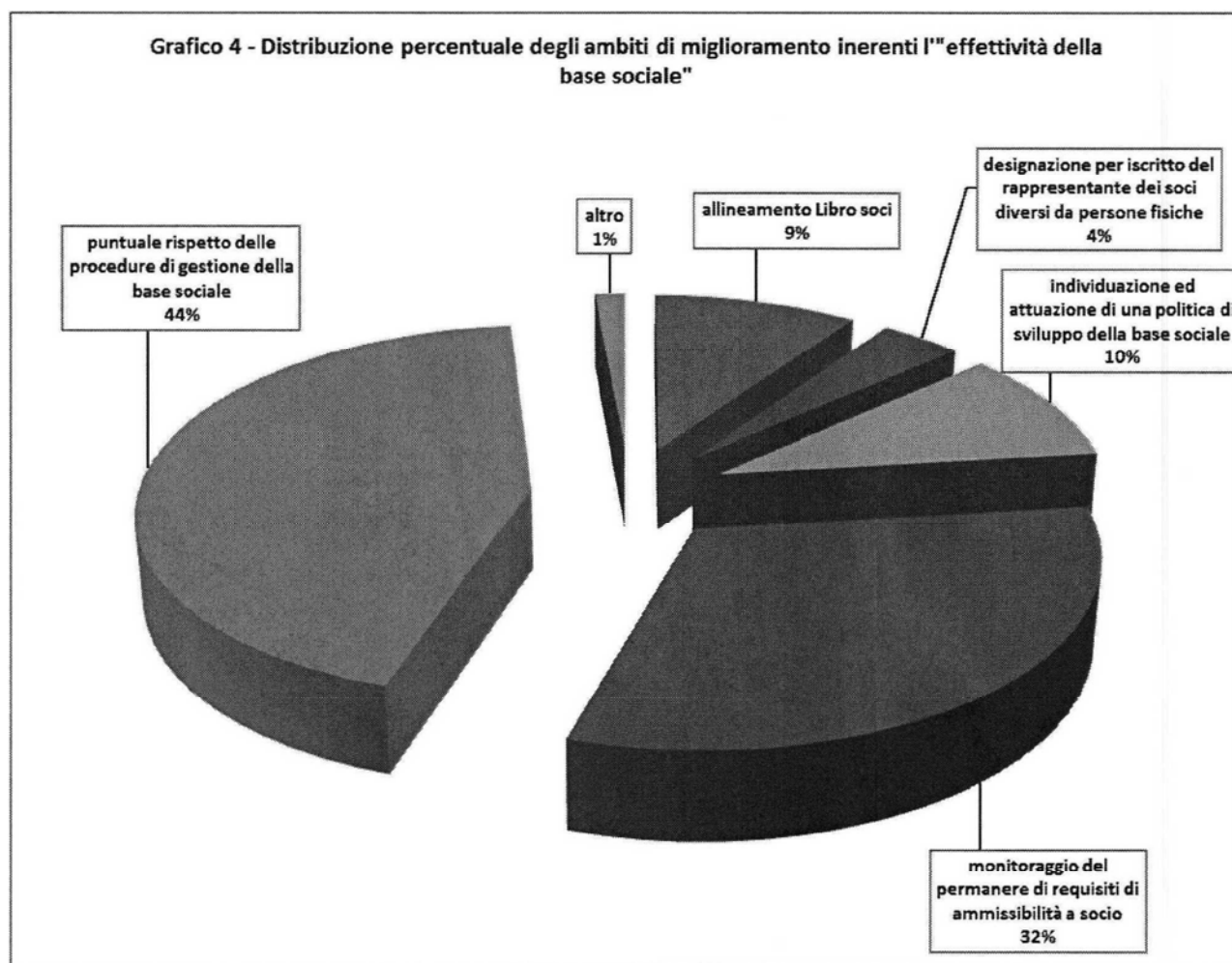
Con riferimento al dettaglio per singola sezione, in relazione all'**effettività dello scambio mutualistico**, sono stati indicati (cfr. anche Grafico 3) ambiti di miglioramento con riferimento:

- alla piena attuazione dell'art. 2 dello Statuto delle BCC (assunzione di iniziative in materia di educazione al risparmio e di promozione della cooperazione, nonché di iniziative per lo sviluppo delle condizioni morali, culturali ed economiche dei soci);
- all'ulteriore incremento dello scambio mutualistico con i soci (in termini non solo di impieghi bancari, ma anche di raccolta e di servizi);



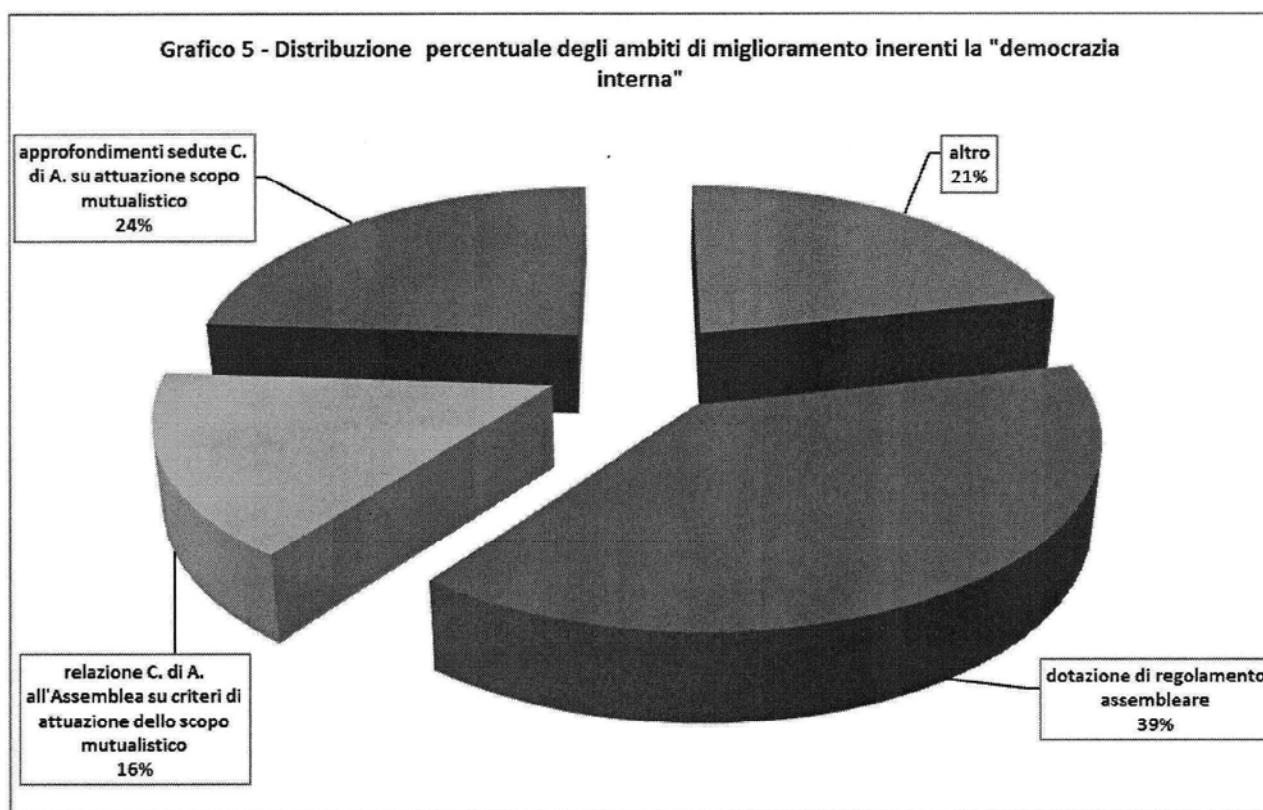
Per quanto riguarda poi l'**effettività della base sociale**, i principali suggerimenti (cfr. anche [Grafico 4](#)) forniti dai revisori sono stati i seguenti:

- individuare e attuare una coerente politica di sviluppo della base sociale;
- operare un puntuale rispetto delle procedure di gestione della base sociale (recesso, esclusione, ecc.);
- allineare il Libro soci alle delibere del C. di A. e alle procedure informatiche;
- introdurre controlli periodici finalizzati al monitoraggio della persistenza dei requisiti necessari per il mantenimento dello *status* di socio;
- acquisire in modo strutturato la designazione per iscritto da parte dei soci persone giuridiche del proprio rappresentante.



Infine, relativamente all'**adeguatezza della democrazia interna e del funzionamento degli Organi sociali**, i suggerimenti forniti dai revisori sono stati i seguenti (cfr. anche [Grafico 5](#)):

- sviluppare un adeguato approfondimento, nel corso delle riunioni del Consiglio di Amministrazione, delle tematiche relative alla natura mutualistica della banca;
- approfondire, all'interno della Relazione degli Amministratori all'Assemblea dei soci, l'indicazione (di cui all'art. 2545 del codice civile) dei criteri seguiti nella gestione per conseguire gli scopi mutualistici;
- adottare un regolamento assembleare ed elettorale.



3.3 Le irregolarità

Rispetto alle 256 revisioni svolte, sono state verbalizzate, complessivamente, 53 anomalie o "irregolarità", che il revisore ha giudicato non essere suscettibili di rimozione entro il termine di trenta giorni (termine previsto dall'art. 12, comma 2, del D.M. 22.12.2005) e circa le quali Federcasse ha ritenuto non pregiudichino il complessivo carattere di cooperativa a mutualità prevalente delle Banche interessate.

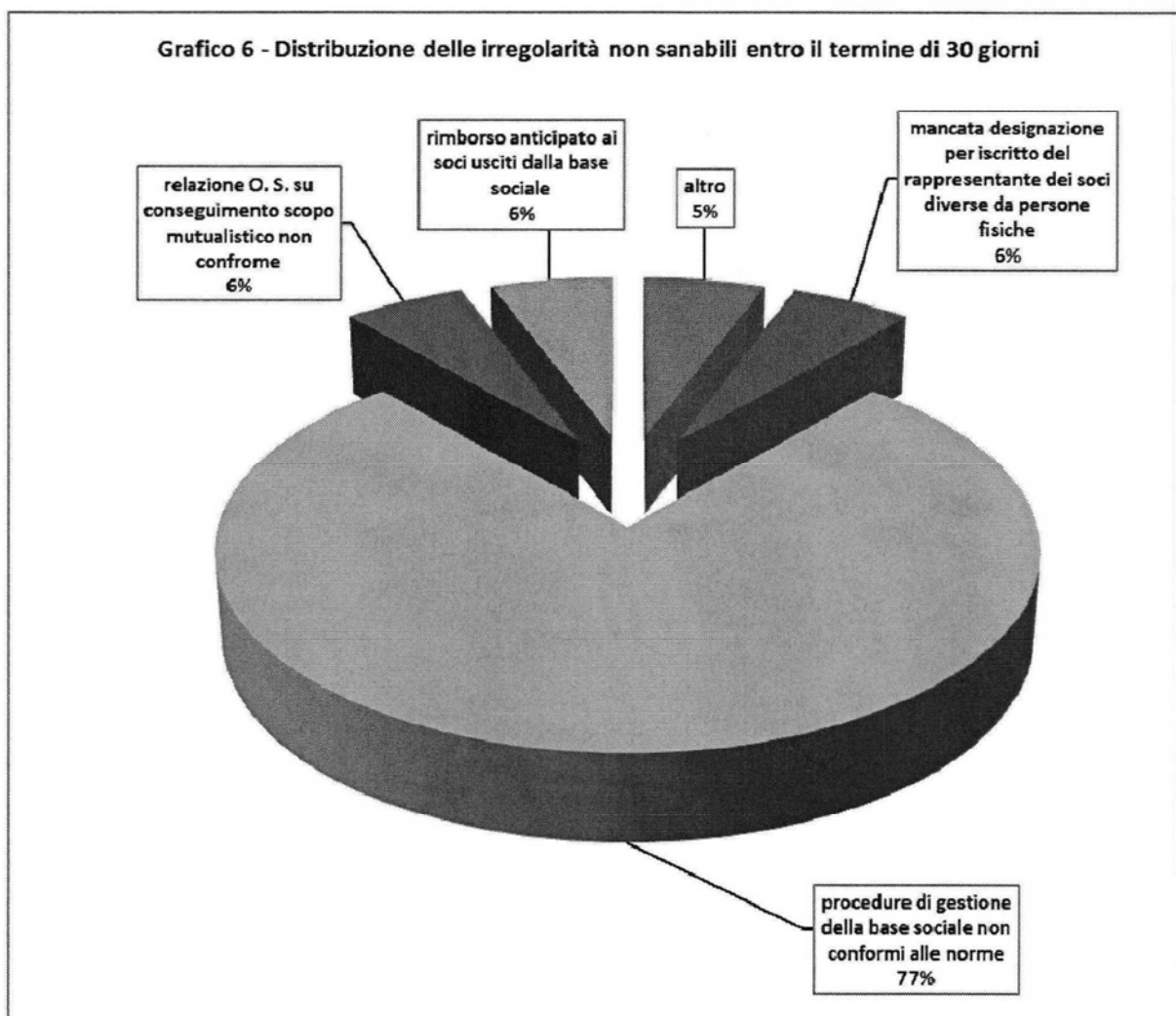
Si ha riguardo, in particolare, a violazioni, per altro occasionali e non sistematiche, della vigente normativa legislativa e regolamentare, nonché dello Statuto delle BCC, circa le quali Federcasse, in occasione della consegna dell'attestazione di revisione, ha formalmente intimato le Banche interessate ad adottare, sin da subito, prassi virtuose, idonee ad evitare il reiterarsi di tali anomalie.

Inoltre, le Federazioni locali competenti sono state indirizzate a monitorare nel tempo l'avvenuta adozione delle predette prassi. Tale capillare azione di monitoraggio, svolta a livello locale con la supervisione di Federcasse ed ancora in corso alla data della presente Relazione, non ha, fino ad ora, fatto registrare alcuna reiterazione delle suddette irregolarità.

Le irregolarità non sanabili riscontrate, sono state quindi le seguenti (cfr. anche Grafico 6):

- mancato rispetto delle procedure, previste dallo Statuto della BCC, in ordine all'ammissione, all'esclusione ed al recesso dei soci (con riferimento soprattutto ai termini stabiliti per lo svolgimento delle diverse attività che integrano tali procedure);
- liquidazione della quota di pertinenza dei soci usciti dalla compagine sociale senza rispettare le rigorose disposizioni del codice civile (art. 2535) e dello Statuto della Banca (art. 15, comma 2: "Il pagamento deve essere eseguito entro centottanta giorni dall'approvazione del bilancio stesso ed il relativo importo è posto a disposizione degli aventi diritto in un conto infruttifero");
- mancata acquisizione della designazione per iscritto da parte dei soci persone giuridiche del proprio rappresentante;

➤ incompleta relazione nelle sedute degli O. S. circa l'attuazione dello scopo mutualistico.



Infine, in 12 delle 256 revisioni svolte (4,7% del totale revisioni), il revisore ha diffidato la BCC a regolarizzare irregolarità sanabili entro il termine di trenta giorni (ai sensi dell'art. 12, comma 2, del D.M. 22.12.2005).

Nei suddetti 12 casi di diffida, le irregolarità sanabili rilevate sono state, nel complesso, pari a 20. Nel dettaglio:

- in 10 irregolarità sanabili, i revisori hanno rilevato la presenza, nella compagine sociale, di soci privi dei necessari requisiti, in quanto non risiedevano, non avevano sede o non svolgevano la loro attività in via continuativa nella zona di competenza della BCC (differentemente, cioè, da quanto previsto dall'art. 34, comma 2, del Decreto legislativo 10 settembre 1993, n. 385 - Testo unico bancario, integrato dalle disposizioni contenute nel Titolo VII, Capitolo 1, Sez. 2, Par. 3 delle Istruzioni di Vigilanza per le banche);
- per 5 irregolarità sanabili, i revisori hanno riscontrato anche la mancata designazione (prevista dall'art. 6, comma 3, dello Statuto delle BCC), da operare per iscritto, da parte dei

soci diversi dalle persone fisiche della persona, scelta fra gli amministratori, autorizzata a rappresentarli;

- in 3 circostanze la BCC è stata invitata ad allineare il Libro soci alle delibere del Consiglio di Amministrazione;
- in un caso il revisore ha diffidato la banca ad ottemperare quanto previsto in materia di gestione della base sociale;
- infine, in un altro caso, si è invitata la Banca ad allineare le evidenze contabili alla effettiva consistenza del capitale sociale.

In 7 casi, tra le 12 revisioni nelle quali sono state irrogate diffide, in sede di redazione della Sezione II – Accertamento del verbale di revisione, i revisori hanno rilevato l'avvenuto parziale adempimento, da parte delle BCC, circa l'oggetto della diffida. Con particolare riferimento alle casistiche riguardanti i cosiddetti "soci fuori zona", si sottolinea che il parziale adempimento della diffida irrogata dal revisore è stato motivatamente giustificato dalle singole BCC nella suddetta Sezione II del relativo verbale di revisione, sottolineando i potenziali danni reputazionali, economici e patrimoniali in cui le stesse sarebbero potute incorrere escludendo repentinamente dalla compagine sociale soggetti che, pur non essendo stato possibile in sede di revisione cooperativa documentarne la sussistenza dei requisiti previsti dalla vigente normativa, hanno comunque sviluppato con la BCC, nel corso degli anni, un rapporto di fiducia e reciproca collaborazione.

Inoltre, in tutti i casi in parola le predette BCC hanno dichiarato, in sede di verbale di revisione, l'impegno a provvedere progressivamente alla sistemazione della suddetta irregolarità, nel rispetto, al contempo, di quegli equilibri patrimoniali ed economici che devono essere propri di una banca cooperativa, ma anche sana dal punto di vista gestionale.

Poiché la dimensione delle predette anomalie non inficiava il complessivo carattere di "cooperativa a mutualità prevalente" delle BCC interessate, Federcasse ha ritenuto di rilasciare comunque l'attestazione di revisione.

In ogni caso, in linea con la prassi, sopra esposta (adottata con riferimento all'avvenuta verbalizzazione di irregolarità sanabili), le Federazioni locali competenti sono state formalmente invitate a monitorare nel tempo l'avvenuta rimozione delle anomalie che erano risultate solo parzialmente sanate a chiusura del verbale di revisione. Tale capillare azione di monitoraggio, svolta a livello locale con la supervisione di Federcasse ed ancora in corso alla data della presente Relazione, ha già fatto registrare: in due casi l'avvenuta completa sistemazione dell'irregolarità a suo tempo oggetto di diffida, in un caso una sostanziale e significativa riduzione della medesima irregolarità.

4. I CONTRIBUTI DI REVISIONE – BIENNIO 2011/2012

La misura dei contributi dovuti dalla BCC per le spese relative alle revisioni ordinarie da svolgersi nel biennio 2011/2012 è stata determinata dal Ministero dello Sviluppo Economico con decreto del 10 febbraio 2011, tenendo conto di due distinti parametri: numero dei soci e totale attivo di stato patrimoniale (cfr. la tabella riportata nella precedente nota a piè di pagina n. 1).

Tale decreto ha fissato 3 fasce contributive, il cui importo base è stato stabilito:

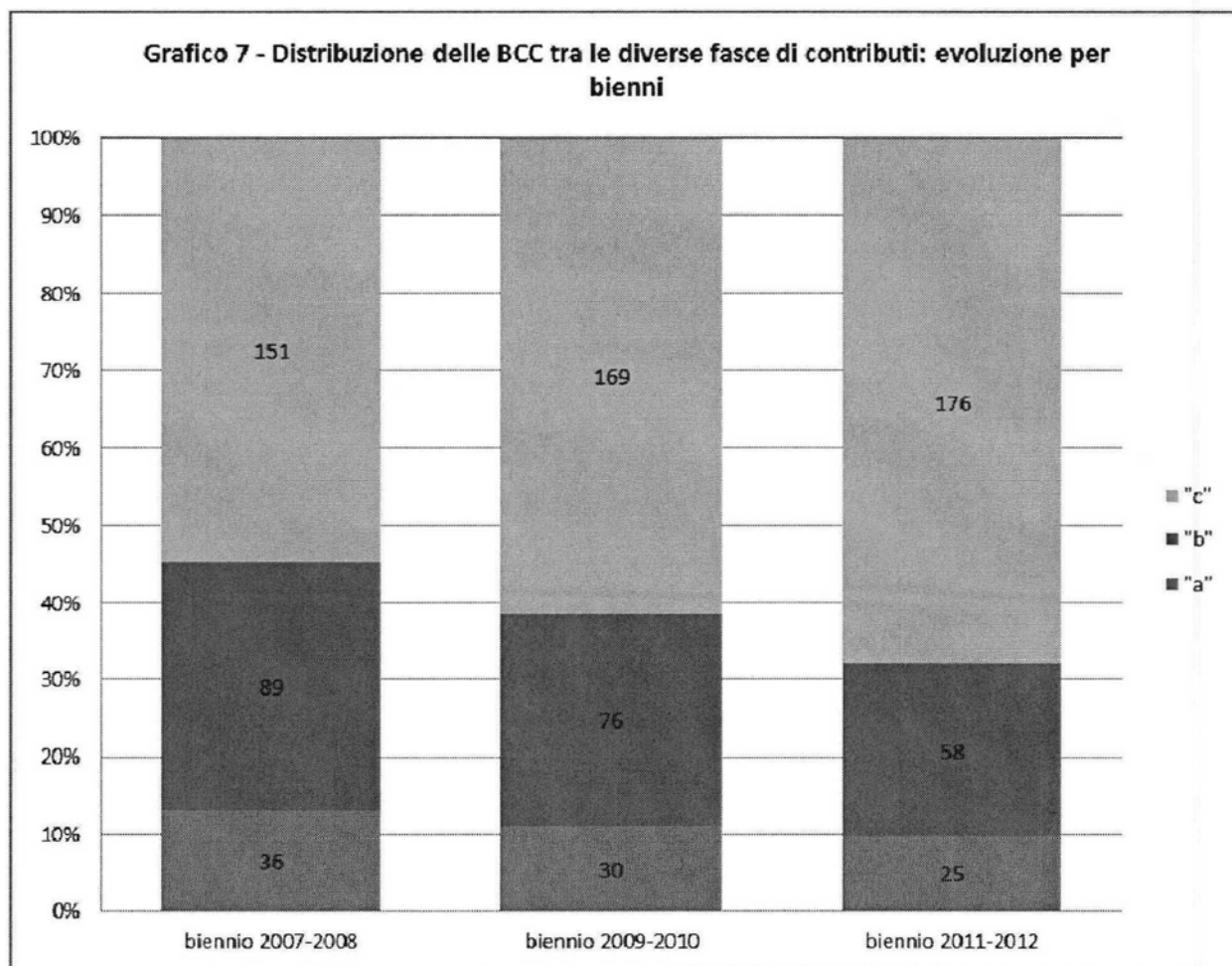
in € 1.900 per la fascia "a", in € 3.600 per la fascia "b" ed infine in € 6.400 per la fascia "c".

L'incasso della contribuzione è stato operato da Federcasse in due tranche, ognuna pari al 50% dell'importo complessivamente dovuto da ciascuna BCC.

Le BCC che hanno versato il contributo di revisione di rispettiva competenza sono risultate essere 259.

Il gettito complessivo è stato, per il biennio 2011/2012, di € 1.467.585 contro i € 1.412.200 incassati nel 2009/2010.

Come si evince dal Grafico 7, la maggior parte delle BCC si colloca, storicamente, nella fascia contributiva "c", fascia che, per altro, tende nel tempo a crescere a seguito del passaggio, registrato tra un biennio ed un altro, di alcune BCC da una fascia di livello inferiore ad una di livello superiore a causa dell'incremento registrato nella base sociale e/o negli attivi di bilancio, incremento imputabile sia all'ordinario evolversi della gestione sociale, sia ai citati fenomeni aggregativi tra Banche.



5. LA CONTRIBUZIONE PER IL BIENNIO 2013/2014

In allegato (Allegato 1) si riporta, ai sensi dell'art. 18, comma 4, del D.M. 22.12.05, l'elenco aggiornato, distinto per regione e provincia, delle 250 BCC tenute al versamento del contributo per il biennio 2013/2014.

6. I REVISORI E LA FORMAZIONE

Nel biennio 2011/2012 hanno complessivamente operato 37 revisori, tra quelli iscritti nell'Elenco speciale dei revisori di BCC, istituito presso il Ministero dello Sviluppo Economico (contro i 36 del biennio precedente).

Inoltre, dal punto di vista della formazione e dell'organizzazione, nel corso del biennio in oggetto Federcasse è stata autorizzata, dal Ministero dello Sviluppo Economico, sentita la Banca d'Italia, a tenere una sessione dell'esame di idoneità, destinata agli aspiranti revisori di BCC dipendenti delle Federazioni locali, che avessero maturato almeno un biennio di attività di revisione o di controllo presso le banche (e che quindi fossero, ai sensi dell'art. 9 del D.M. 22.12.2005, esonerati dall'obbligo di seguire uno specifico corso abilitante).

La sessione, tenutasi a Roma il 20 e 21 luglio del 2011, ha visto la partecipazione di 18 candidati, dei quali 13 hanno ottenuto l'abilitazione. Come già in passato, Federcasse ha tenuto, prima dello svolgimento della prova d'esame, una giornata seminariale destinata ai relativi candidati e finalizzata a mettere a fuoco le principali tematiche inerenti la mutualità e la democrazia nelle BCC, oggetto della revisione cooperativa.

REGIONE - FVG COOPERATIVE PER CATEGORIA E PROVINCIA - Situazione al 1.03.2011

CATEGORIE	Pordenone	Udine	Gorizia	Trieste	FVG
Società cooperative a mutualità prevalente					
Cooperative di produzione e lavoro	59	220	43	111	433
Cooperative di lavoro agricolo	6	16	4	3	29
Cooperative sociali	43	87	44	74	248
Cooperative di conferimento prodotti agricoli e allevamento	50	90	12	2	154
Cooperative edilizie di abitazione	8	11	4	6	29
Cooperative della pesca	-	3	5	27	35
Cooperative di consumo	9	23	-	7	39
Cooperative di dettaglianti	2	1	-	-	3
Cooperative di trasporto	4	5	4	3	16
Consorzi cooperativi	-	2	-	-	2
Consorzi agrari	-	1	-	-	1
Banche di credito cooperativo	2	8	4	1	15
Consorzi e cooperative di garanzia e fidi	-	3	-	1	4
Altre cooperative	23	51	10	29	113
TOTALE	206	521	130	264	1.121
Società cooperative diverse da quelle a mutualità prevalente					
Cooperative di produzione e lavoro	4	8	10	2	24
Cooperative di lavoro agricolo	-	2	-	1	3
Cooperative sociali	-	-	-	-	-
Cooperative di conferimento prodotti agricoli e allevamento	3	1	-	-	4
Cooperative edilizie di abitazione	1	-	-	-	1
Cooperative della pesca	-	-	-	1	1
Cooperative di consumo	1	5	1	-	7
Cooperative di dettaglianti	1	-	-	-	1
Cooperative di trasporto	1	1	-	-	2
Consorzi cooperativi	-	-	-	-	-
Consorzi agrari	-	-	-	-	-
Banche di credito cooperativo	-	-	-	-	-
Consorzi e cooperative di garanzia e fidi	-	-	-	-	-
Altre cooperative	2	18	5	7	32
TOTALE	13	35	16	11	75

REGIONE- FVG COOPERATIVE PER CATEGORIA E PROVINCIA - Situazione al 1.07.2012

CATEGORIE	Pordenone	Udine	Gorizia	Trieste	FVG
Cooperative di produzione e lavoro	64	230	55	104	453
Cooperative di lavoro agricolo	6	17	5	2	30
Cooperative sociali	46	92	47	81	266
Cooperative di conferimento prodotti agricoli e allevamento	51	86	10	2	149
Cooperative edilizie di abitazione	9	9	4	6	28
Cooperative della pesca	-	3	5	24	32
Cooperative di consumo	9	27	1	7	44
Cooperative di dettaglianti	2	1	-	-	3
Cooperative di trasporto	7	5	2	3	17
Consorzi cooperativi	1	-	-	-	1
Consorzi agrari	-	1	-	-	1
Banche di credito cooperativo	2	8	4	1	15
Consorzi e cooperative di garanzia e fidi	-	3	-	1	4
Altre cooperative	29	65	12	28	134
TOTALE	226	547	145	259	1.177

Fonte: Direzione centrale istruzione, università, ricerca, famiglia, associazionismo e cooperazione RAFVG, Registro regionale delle cooperative

Tav. 7.9 - FVG COOPERATIVE PER CATEGORIA E PROVINCIA - Situazione al 1.07.2013

CATEGORIE	Pordenone	Udine	Gorizia	Trieste	FVG
Altre cooperative	28	67	9	28	132
Banche di credito cooperativo	2	8	4	1	15
Consorzi agrari	-	1	-	-	1
Consorzi e cooperative di garanzia e fidi	-	3	-	1	4
Cooperative dettaglianti	2	1	-	-	3
Cooperative di conferimento prodotti agricoli e allevamento	50	85	11	2	148
Cooperative di consumo	10	28	-	8	46
Cooperative di lavoro agricolo	6	15	4	1	26
Cooperative di pesca	-	3	5	24	32
Cooperative di produzione e lavoro	65	229	53	105	452
Cooperative di trasporto	5	4	1	3	13
Cooperative edilizie di abitazione	6	7	3	5	21
Cooperative sociali	50	95	48	79	272


Fonte: Direzione centrale attività produttiva, commercio, cooperazione, risorse agricole e forestali RAFVG, Registro regionale delle cooperative

Direzione centrale attività produttive,
commercio, cooperazione, risorse agricole e
forestali

Prot. n. 0008408 / P

Data 05/02/2015

Class

	REGIONE AUTONOMA FRIULI VENEZIA GIULIA
DIREZIONE CENTRALE ATTIVITÀ PRODUTTIVE, COMMERCIO, COOPERAZIONE, RISORSE AGRICOLE E FORESTALI	
Servizio commercio e cooperazione	commercio@regione.fvg.it cooperazione@regione.fvg.it tel + 39 040 377 2405 fax + 39 040 377 2446 I - 34132 Trieste, via Trento 2

Class.: PRODRAF/SCTC

Rif. Vs. nota dd. 09.01.2015

Allegati: n. 4

Trieste, data protocollo

Al Ministero dello Sviluppo Economico
Direzione generale per la vigilanza sugli Enti
Il sistema cooperativo e le gestioni commissariali
Viale Boston, 25
00144 – ROMA
Indirizzo PEC: imp.pniec.div7@pec.sviluppoeconomico.gov.it

Oggetto: Relazione triennale al Parlamento 2011-2013.

In riferimento alla nota dd. 9 gennaio 2015, pervenuta allo scrivente tramite posta certificata, relativa all'oggetto, si trasmette in allegato la relazione per il periodo considerato.

Si rimane a disposizione per eventuali chiarimenti e con l'occasione si porgono cordiali saluti.

IL DIRETTORE CENTRALE

dott. Franco Milan

documento firmato digitalmente

Relazione triennale al Parlamento sulla cooperazione - 2011/2013**(Legge 31 gennaio 1992 n. 59, art. 16)**

In base al combinato disposto di cui agli articoli 5 e 8 dello Statuto speciale della Regione autonoma Friuli Venezia Giulia (approvato con la Legge costituzionale 31 gennaio 1963, n. 1 e successive modifiche ed integrazioni) ed al D.P.R. 9 agosto 1966, n. 808 (norme di attuazione dello Statuto speciale della Regione FVG in materia di cooperazione), alla Regione sono state devolute le attribuzioni del Ministero del lavoro e della previdenza sociale e degli organi periferici dell'Amministrazione dello Stato in materia di cooperazione e di vigilanza sulle cooperative.

L'attuazione della potestà legislativa concorrente testé prevista è intervenuta attraverso l'emanazione di successive leggi regionali riguardanti essenzialmente l'esercizio della funzione di vigilanza sulle società cooperative e lo sviluppo della cooperazione perseguito attraverso forme di incentivazione diverse curate nella maggioranza dei casi direttamente dalle Direzioni regionali competenti nel settore (industriale, agricolo, edilizia abitativa, lavoro e formazione, sanità, ecc.).

La normativa vigente è costituita dalla:

- legge regionale 26 ottobre 2006, n. 20 ("Norme in materia di cooperazione sociale");
- legge regionale 3 dicembre 2007, n. 27 ("Disciplina organica in materia di promozione e vigilanza del comparto cooperativo").

Per quanto concerne lo stato del movimento cooperativo nella regione Friuli Venezia Giulia si forniscono in allegato le tabelle relative a ciascuno degli anni oggetto della relazione, recanti i dati di consistenza suddivisi per provincia e categoria.

L'Amministrazione regionale riconosce il ruolo attivo delle Associazioni regionali di cui all'articolo 27, comma 1, lettere a) e b), della L.R. 27/2007 nell'attuazione delle politiche di sviluppo e promozione del comparto e di diffusione dei principi cooperativi nonché nel concorso allo svolgimento delle attività di vigilanza sul comparto stesso, e ne promuove, sostiene e valorizza le iniziative caratterizzate da unitarietà propositiva e attuativa da parte di una pluralità di associazioni e accessibilità aperta e indifferenziata a tutti gli enti cooperativi della regione.

Attualmente in regione operano quattro Associazioni di rappresentanza del movimento cooperativo: la Confcooperative - Unione Regionale della Cooperazione Friuli Venezia Giulia, la Lega delle Cooperative del Friuli Venezia Giulia, l'A.G.C.I. - Associazione Generale Cooperative Italiane Federazione Regionale Friuli Venezia Giulia e la UECoop. Friuli Venezia Giulia, di recente costituzione.

Alle Associazioni suddette, onde supportare l'azione delle medesime, sono stati assegnati, a norma dell'articolo 32 della L.R. 27/2007 e per le finalità in esso indicate, i seguenti finanziamenti:

Anno 2010

Confcooperative - Unione Regionale della Cooperazione Friuli Venezia Giulia
Importo concesso € 288.214,94.-

Lega delle Cooperative del Friuli Venezia Giulia Importo concesso € 205.740,54.-

A.G.C.I. - Associazione Generale Cooperative Italiane Federazione Regionale Friuli Venezia Giulia Importo concesso € 91.044,52.-

Anno 2011

Confcooperative - Unione Regionale della Cooperazione Friuli Venezia Giulia
Importo concesso € 378.335,05.-

Lega delle Cooperative del Friuli Venezia Giulia Importo concesso € 277.449,82.-

A.G.C.I. - Associazione Generale Cooperative Italiane Federazione Regionale Friuli Venezia Giulia Importo concesso € 114.215,13.-

Anno 2012

Confcooperative - Unione Regionale della Cooperazione Friuli Venezia Giulia
Importo concesso € 401.016,68.-

Lega delle Cooperative del Friuli Venezia Giulia Importo concesso € 283.959,20.-

A.G.C.I. - Associazione Generale Cooperative Italiane Federazione Regionale Friuli Venezia Giulia Importo concesso € 125.024,12.-

Anno 2013

Confcooperative - Unione Regionale della Cooperazione Friuli Venezia Giulia
Importo concesso € 697.652,10.-

Lega delle Cooperative del Friuli Venezia Giulia Importo concesso € 384.805,09.-

A.G.C.I. - Associazione Generale Cooperative Italiane Federazione Regionale Friuli Venezia Giulia Importo concesso € 117.542,81.-

Dette Associazioni, in attuazione dell'azione programmata a supporto del sistema cooperativo, hanno svolto rispettivamente le iniziative di seguito indicate.

CONFCOOPERATIVE-UNIONE REGIONALE DELLA COOPERAZIONE F.V.G.:

- Attività di promozione cooperativa, compresa la nascita e lo sviluppo di nuove cooperative: la realizzazione di pubblicazioni divulgative ed informative e relativa attività di comunicazione e di pubblicizzazione.

- Attività di aggiornamento e riqualificazione di soci, quadri e dirigenti di cooperative e degli operatori delle associazioni: realizzazione di corsi di formazione e

aggiornamento dei soggetti interessati, la cui organizzazione è affidata ad enti e società di comprovata competenza.

- Organizzazione di attività non aventi natura economica atte ad agevolare la gestione degli enti cooperativi e l'adozione da parte degli stessi del bilancio sociale: consulenze professionali esterne per l'attività di sportelli informativi (non avente natura economica) forniti da esperti e professionisti.

LEGA DELLE COOPERATIVE DEL FRIULI VENEZIA GIULIA:

- Attività di promozione cooperativa, compresa la nascita e lo sviluppo di nuove cooperative: creazione, gestione ed implementazione del sito web; realizzazione di pubblicazioni divulgative ed informative e per l'effettuazione di attività di comunicazione e di pubblicizzazione.

- Attività di aggiornamento e riqualificazione di soci, quadri e dirigenti di cooperative e degli operatori delle associazioni: in particolare attraverso l'acquisto di libri, riviste ed altre pubblicazioni, nonché mediante attivazione del collegamento a banche dati.

- Organizzazione di attività non aventi natura economica atte ad agevolare la gestione degli enti cooperativi e l'adozione da parte degli stessi del bilancio sociale: utilizzo di personale interno appositamente dedicato alla realizzazione di ciascuna iniziativa.

- Svolgimento di attività di consulenza volta al potenziamento delle cooperative in termini di presenza sul mercato e ottimizzazione dei processi organizzativi, nel rispetto della normativa comunitaria in materia di aiuti di stato: consulenze esterne fornite da collaboratori a progetto, da esperti e da professionisti.

- Svolgimento di attività statistiche e di rilevamento: utilizzo di personale interno appositamente dedicato alla realizzazione di ciascuna iniziativa.

A.G.C.I. FEDERAZIONE REGIONALE DEL F.V.G.:

- Attività di promozione cooperativa, compresa la nascita e lo sviluppo di nuove cooperative: attività di comunicazione e di pubblicizzazione.

- Attività di aggiornamento e riqualificazione di soci, quadri e dirigenti di cooperative e degli operatori delle associazioni: acquisto di libri, riviste, abbonamenti e banche dati, nonché organizzazione di convegni.

- Svolgimento di attività di consulenza volta al potenziamento delle cooperative in termini di presenza sul mercato e ottimizzazione dei processi organizzativi, nel rispetto della normativa comunitaria in materia di aiuti di stato: servizi e prestazioni d'opera forniti da professionisti.

Gli interventi specifici della Regione nei confronti delle cooperative riguardano la verifica, attraverso la funzione di revisione e vigilanza, della presenza nel tempo dei principi costitutivi del modello imprenditoriale mutualistico e l'adozione di misure a sostegno delle cooperative sociali e dell'associazionismo cooperativistico.

L'attività di vigilanza sulle cooperative con sede legale nella regione si esplica essenzialmente attraverso la revisione ordinaria e la revisione straordinaria (legge regionale 27/2007, capo IV).

La Regione esercita la vigilanza su:

- società cooperative e loro consorzi;
- consorzi agrari;
- banche di credito cooperativo,
- società di mutuo soccorso ed enti mutualistici di cui all'articolo 2517 c.c.;
- società cooperate europee.

Le revisioni ordinarie e le revisioni straordinarie a enti cooperativi e B.C.C. sono effettuate dalla Direzione a mezzo di revisori iscritti all'Elenco regionale dei revisori degli Enti cooperativi ovvero dai dipendenti dell'Amministrazione regionale, esperti in materia, da essa incaricati.

Nei confronti degli enti cooperativi aderenti alle Associazioni le revisioni sono svolte dalle stesse a mezzo di revisori iscritti nell'elenco regionale dei revisori e da esse incaricati. Mentre per quanto concerne le revisioni ordinarie delle B.C.C., che attualmente risultano tutte aderenti all'Organismo specializzato, queste vengono svolte da revisori dallo stesso incaricati che devono essere iscritti in una apposita sezione del citato Elenco.

Gli **obiettivi** della verifica sono soprattutto due:

- 1) assistenziale-consulenziale, ossia supporto tecnico-giuridico, al fine di migliorare la gestione ed il livello di democrazia interna, onde promuovere la reale partecipazione dei soci;
- 2) accertativa, nell'ottica di verificare se la cooperativa persegue i fini mutualistici controllando per esempio: la concreta consistenza della compagine sociale, l'intervento reale dei soci alla gestione collegiale e allo scambio mutualistico con l'ente, l'assenza di scopi di lucro nei limiti concessi dalla normativa, il possesso dei requisiti per godere le agevolazioni a qualsiasi titolo, l'effettiva consistenza dello stato patrimoniale con l'esame del bilancio d'esercizio e relazioni relative), per le cooperative che ne fossero obbligate, di avere correttamente adottato il regolamento interno da applicare ai soci lavoratori e che ne sia tenuto debito conto nei rapporti instaurati.

La periodicità della revisione è biennale, tranne per le cooperative sociali e quelle in possesso dei requisiti previsti dall'articolo 11 del D.Lgs. n. 220/2002 (valore produzione superiore € 60 milioni; riserve indivisibili superiori a 4 milioni, prestiti sociali superiori a 2 milioni) e dall'articolo 15 della legge 59/1992 (partecipazioni di controllo in Srl o SpA).

Ai sensi dell'articolo 15 della Lr. 27/2007, la **revisione ordinaria** è finalizzata:

- a) fornire agli organi di direzione e di amministrazione degli enti suggerimenti e consigli per migliorare la gestione e il livello di democrazia interna, al fine di promuovere la reale partecipazione dei soci alla vita sociale;
- b) accertare, anche attraverso una verifica della gestione amministrativo-contabile, la natura mutualistica dell'ente, verificando l'effettività della base sociale, la partecipazione dei soci alla vita sociale e allo scambio mutualistico con l'ente, la qualità di tale partecipazione, l'assenza di scopi di lucro dell'ente, nei limiti previsti dalla legislazione vigente, e la legittimazione dell'ente a beneficiare delle agevolazioni fiscali, previdenziali e di altra natura;
- c) accertare la consistenza dello stato patrimoniale, attraverso l'acquisizione del bilancio d'esercizio, delle relazioni del consiglio di amministrazione e del collegio sindacale, nonché, ove prevista, della certificazione di bilancio;
- d) verificare l'eventuale esistenza del regolamento adottato dall'ente cooperativo, ai sensi dell'articolo 6 della legge 3 aprile 2001, n. 142 (Revisione della legislazione in materia cooperativistica, con particolare riferimento alla posizione del socio lavoratore), e accertare la correttezza e la conformità dei rapporti instaurati con i soci lavoratori con quanto previsto nel regolamento stesso.

Le revisioni straordinarie, siccome previsto dal comma 6 dell'articolo 14 della L.R. 27/2007, sono effettuate dalla Direzione, previa deliberazione della Giunta regionale, acquisito il parere della Commissione regionale per la cooperazione (non più richiesto dal 6 novembre 2014), a mezzo di revisori incaricati sulla base di esigenze di approfondimento derivanti dalle revisioni ordinarie e ogni qualvolta se ne ravvisi l'opportunità.

La **revisione straordinaria** accerta:

- a) l'esatta osservanza delle norme legislative, regolamentari, statutarie e mutualistiche;
- b) la sussistenza dei requisiti richiesti da leggi generali e speciali per il godimento di agevolazioni tributarie, previdenziali e di altra natura;
- c) il regolare funzionamento amministrativo-contabile dell'ente;
- d) l'esatta impostazione tecnica e il regolare svolgimento delle attività specifiche promosse o assunte dall'ente;
- e) la consistenza patrimoniale dell'ente e lo stato delle attività e delle passività;
- f) la correttezza dei rapporti instaurati con i soci lavoratori e l'effettiva rispondenza di tali rapporti rispetto al regolamento e alla contrattazione collettiva di settore o alle tariffe vigenti, in osservanza alle disposizioni previste dalla legge 142/2001.

Sono abilitati ad effettuare la revisione cooperativa solo coloro che sono iscritti all'Elenco dei revisori degli enti cooperativi di cui all'articolo 21 della L.R. 27/2007 istituito presso il competente Servizio (avvocati, dottori commercialisti, ragionieri, consulenti del lavoro, revisori legali di conti) nonché dipendenti regionali del Servizio competente in materia di vigilanza sulle cooperative.

Le revisioni ordinarie a enti cooperativi non aderenti ad alcuna Associazione del movimento cooperativo e le revisioni straordinarie sono effettuate dal Servizio competente attingendo, con le modalità e i criteri previsti dal regolamento emanato con D.P.Reg. n. 152/Pres dd. 1.7.2011, da una lista di accreditamento comprendente revisori individuati nell'ambito dell'Elenco di cui all'articolo 21 L.R. 27/2007 o dipendenti regionali del Servizio.

Si forniscono i dati relativi all'attività di vigilanza effettuata nel corso del 2010:

Amministrazione regionale: revisioni ordinarie n. 110; straordinarie n. 9;

Confcooperative: revisioni n. 352;

Lega delle Cooperative: revisioni n. 105;

AGCI: revisioni n. 5.

Nel corso del 2010, a seguito dell'attività di vigilanza svolta, sono stati adottati n. 53 provvedimenti sanzionatori di cui: n. 27 liquidazioni coatte amministrative; n. 2 riattivazione liquidazioni coatte amministrative, n. 7 gestione commissariale; n. 5 scioglimenti per atto dell'autorità con nomina di commissario liquidatore; n. 9 scioglimenti per atto dell'autorità senza nomina di commissario liquidatore.

Al 31.12.2010 risultavano pendenti n. 148 liquidazioni coatte amministrative; n. 1 gestione commissariale; n. 18 scioglimenti per atto dell'autorità con nomina di commissario liquidatore; n. 4 scioglimenti per atto dell'autorità senza nomina di commissario liquidatore.

Si forniscono i dati relativi all'attività di vigilanza effettuata nel corso del 2011:

Amministrazione regionale: revisioni ordinarie n. 111; straordinarie n. 0;

Confcooperative: revisioni n. 410;

Lega delle Cooperative: revisioni n. 127;

AGCI: revisioni n. 52.

Nel corso del 2011, a seguito dell'attività di vigilanza svolta, sono stati adottati n. 20 provvedimenti sanzionatori di cui: n. 11 liquidazioni coatte amministrative; n. 0 gestione commissariale; n. 3 scioglimenti per atto dell'autorità con nomina di commissario liquidatore; n. 4 scioglimenti per atto dell'autorità senza nomina di commissario liquidatore; n. 1 sostituzione del liquidatore; n. 1 sospensione semestrale da ogni attività ai sensi dell'articolo 12, comma 5, D.Lgs. 220/2002.

Al 31.12.2011 risultavano pendenti n. 126 liquidazioni coatte amministrative; n. 0 gestione commissariale; n. 21 scioglimenti per atto dell'autorità con nomina di commissario liquidatore; n. 2 scioglimenti per atto dell'autorità senza nomina di commissario liquidatore.

Si forniscono i dati relativi all'attività di vigilanza effettuata nel corso del 2012:

Amministrazione regionale: revisioni ordinarie n. 115; straordinarie n. 34;

Confcooperative: revisioni n. 349;

Lega delle Cooperative: revisioni n. 104;

AGCI: revisioni n. 12.

Nel corso del 2012, a seguito dell'attività di vigilanza svolta, sono stati adottati n. 17 provvedimenti sanzionatori di cui: n. 11 liquidazioni coatte amministrative; n. 0 gestione commissariale; n. 1 scioglimenti per atto dell'autorità con nomina di commissario liquidatore; n. 4 scioglimenti per atto dell'autorità senza nomina di commissario liquidatore; n. 1 sostituzione del liquidatore.

Al 31.12.2012 risultavano pendenti n. 108 liquidazioni coatte amministrative; n. 0 gestione commissariale; n. 16 scioglimenti per atto dell'autorità con nomina di commissario liquidatore; n. 2 scioglimenti per atto dell'autorità senza nomina di commissario liquidatore.

Si forniscono i dati relativi all'attività di vigilanza effettuata nel corso del 2013:

Amministrazione regionale: revisioni ordinarie n. 113; straordinarie n. 5;

Confcooperative: revisioni n. 380;

Lega delle Cooperative: revisioni n.112;

AGCI: revisioni n. 44.

Nel corso del 2013, a seguito dell'attività di vigilanza svolta, sono stati adottati n. 24 provvedimenti sanzionatori di cui: n. 17 liquidazioni coatte amministrative; n. 1 gestione commissariale; n. 2 scioglimenti per atto dell'autorità con nomina di commissario liquidatore; n. 4 scioglimenti per atto dell'autorità senza nomina di commissario liquidatore.

Al 31.12.2013 risultavano pendenti n. 103 liquidazioni coatte amministrative; n. 1 gestione commissariale; n. 16 scioglimenti per atto dell'autorità con nomina di commissario liquidatore; n. 3 scioglimenti per atto dell'autorità senza nomina di commissario liquidatore.

Nel corso del 2014, la situazione di crisi si è fatta sentire pesantemente anche nel mondo cooperativo comportando un incremento del numero di nuovi provvedimenti sanzionatori che, su base annuale, può stimarsi intorno al 50%.

Dott. Gianluca Maria Esposito
Direttore Generale per le piccole e
medie imprese e gli enti cooperativi
Ministero dello Sviluppo Economico
Viale Boston, 25
00144 Roma

Dirigente Div. V
Direzione Generale per le piccole e
medie imprese e gli enti cooperativi
Ministero dello Sviluppo Economico
Viale Boston, 25
00144 Roma

Roma, 9 maggio 2011
Prot.n. 142/PLB

Oggetto: *Relazione biennale sull'attività di Vigilanza ai sensi dell'art. 12 D.M.
12 aprile 2007*

Gentile Direttore,

trasmettiamo in allegato la relazione in oggetto relativa al biennio 2009/2010.

Distinti saluti.

Il Responsabile Ufficio Revisioni
(Pier Luigi Brunori)



RELAZIONE BIENNALE
Art. 12 D.M. 12 aprile 2007

➤ **ORGANIZZAZIONE NAZIONALE DELLA VIGILANZA**

L'Area Vigilanza Legacoop comprende :

1. L'UNR (Ufficio Nazionale Revisioni) con compiti di direzione e coordinamento della Vigilanza ai sensi del D.Lgs. 220/02, la gestione dell'elenco revisori Legacoop e dell'anagrafica degli enti associati;
2. Ufficio Certificazioni con compiti di direzione e coordinamento dell'attività di certificazione dei bilanci ai sensi del D.Lgs. 220/02 e della Commissione Principi Contabili;
3. Centrale dei bilanci con, fra l'altro, compiti di supporto all'UNR.

L'Area Vigilanza Legacoop si avvale di un CNV (Coordinamento Nazionale Vigilanza) composto da:

- a) Pier Luigi Brunori – Responsabile Area Vigilanza e UNR;
- b) Gabriella Semenzato – Responsabile Area Nord;
- c) Sebastiano Ferraro – Responsabile Area Centro;
- d) Carmine Esposito – Responsabile Sud;
- e) Aldo Perrella – Responsabile Ufficio Certificazioni e Centrale Bilanci

➤ **ORGANIZZAZIONE TERRITORIALE DELLA VIGILANZA**

In ordine alla vigilanza questa Lega Nazionale Cooperative e Mutue è articolata in Legacoop regionali e provinciali, e per ognuna di esse, su proposta della competente struttura territoriale, è nominato un responsabile regionale (RRR) o provinciale delle revisioni (RPR) che sono le figure incaricate dall'UNR (ufficio nazionale revisioni), a presidiare organizzativamente la vigilanza sul territorio competente.

L'articolazione in Legacoop regionali – si veda la tabella riportata alla pagina successiva - riguarda tutte le regioni ad eccezione dell'Emilia Romagna dove il territorio, data l'importanza che la cooperazione riveste in questa regione, è suddiviso in Legacoop provinciali con un'ulteriore articolazione comprensoriale rappresentata dalla Legacoop di Imola.

Le altre eccezioni riguardano:

1. Legacoop Piacenza, dove il presidio organizzativo della vigilanza è svolto direttamente dall'UNR;
2. Legacoop Forlì-Cesena, dove il presidio è assicurato dal Coordinamento Area Romagna composto da un membro ciascuno di Legacoop Ravenna, Legacoop Rimini e del Coordinamento Nazionale Vigilanza.

Per l'attività di vigilanza questa Lega Nazionale Cooperative e Mutue conta attualmente su 971 revisori iscritti (di cui 12 residenti in Regioni a Statuto Speciale) nell'apposito elenco istituito presso codesta Direzione Generale Enti Cooperativi ai sensi dell'art. 4 D.M. 12 dicembre 2004.

Detto elenco, ai fini dell'organizzazione interna di Legacoop, è così suddiviso:

- Fascia A – costituita da 34 revisori, e dai 21 Responsabili Territoriali, che svolgono abitualmente l'attività di vigilanza nel proprio territorio e che possono operare su tutto il territorio nazionale;
- Fascia B - costituita da 370 revisori che svolgono abitualmente l'attività di vigilanza nel proprio territorio di competenza;
- Fascia C - costituita da 546 revisori che non svolgono abitualmente l'attività di vigilanza e potrebbero essere utilizzati esclusivamente in situazioni di necessità.

Articolazione Territoriale Vigilanza Legacoop

Legacoop Regionale	Indirizzo	Città	Numero Revisori	Responsabile
Piemonte	Via Livorno, 49	10144 Torino	27	Barbara Daniele
Liguria	Via XX Settembre 29/4	16121 Genova	37	Aldo Montano
Lombardia	Via Palmanova, 22	20132 Milano	80	Italo Formigoni
Veneto	Via Ulloa, 5	30175 Venezia M.	38	Gabriella Semenzato
Toscana	Largo F.lli Alinari, 21	50123 Firenze	113	Sebastiano Ferraro
Marche	Via Dottor Sandro Totti, 10	60121 Ancona	11	Massimo Lanzavecchia
Umbria	Strada S.Lucia, 8	06125 Perugia	46	Valter Fascini
Lazio	Piazza F.De Lucia, 20	00139 Roma	141	Luisa Danieli
Abruzzo	Via F.Fellini, 2 –	67100 Spoltore	12	Antonella

	Villa Raspa	(Pe)		Luisanna Consilvio
Molise	Via Mazzini, 129	86100 Campobasso	10	Michele Di Ciurcio
Campania	Via Ausilio, isola E/5 - Centro Direzionale	80143 Napoli	36	Carmine Esposito
Puglia	Via Capruzzi, 256	70124 Bari	15	Elvira Sciannameo
Basilicata	Via dell'Unicef - Centro Commerciale Galassia.	85100 Potenza	6	Aniello Onorati
Calabria	Via E.Molè, 78	88100 Catanzaro	16	Maurizio Stasi
Sardegna	Via E.Leoni angolo Via Montanaru loc. Su Planu	09047 Solargius (Ca)	54	Mariano Mocci
Altre				
	Regioni Statuto Spec.		12	

Legacoop Provinciale	Indirizzo	Città	Numero Revisori	Responsabile
Piacenza	Largo Erfurt, 7	29100 Piacenza	3	UNR
Parma	Via Ciro Menotti, 3	43100 Parma	29	Massimo Capelli
Reggio E.	Via Meuccio Ruini, 12	42100 Reggio nell'Emilia	48	Daniela Cervi
Modena	Via Fabriani, 120	41100 Modena	40	Nillo Francia
Bologna	Viale Aldo Moro, 16	40127 Bologna	66	Igor Skuk
Ferrara	Via Carlo Mayr, 14	44100 Ferrara	11	Valerio Tumaini
Ravenna	Via Faentina, 106	48100 Ravenna	47	Monica Bolognesi
Rimini	Via Caduti di Marzabotto, 40	47922 Rimini	7	Andrea Denicolò
Forlì/Cesena	Via Hercolani, 2	47100 Forlì	48	Coordinamento Area Romagna
Legacoop Comprensoriale	Indirizzo	Città	Numero Revisori	Responsabile
Imola	Via Emilia, 25	40026 Imola	18	Rita Linzarini

➤ **FORMAZIONE**

Tutti i revisori iscritti nell'apposito elenco - istituito presso codesta Direzione Generale Enti Cooperativi ai sensi dell'art. 4 D.M. 6 dicembre 2004 - sono cittadini italiani (ad eccezione di un cittadino della Repubblica di San Marino, equiparato al cittadino italiano in forza di una norma di legge), incensurati e in possesso di titolo di scuola media superiore. Essi inoltre hanno frequentato con esito favorevole un corso per revisori di cooperative promosso da questa Legacoop e autorizzato dal Ministero delle Attività Produttive.

Dal 2005 i corsi di abilitazione si svolgono secondo il programma di seguito descritto:

- **Prima fase teorica** in aula (32 ore) alla quale partecipano in qualità di relatori e formatori esperti quali fiscalisti, dottori o ragionieri commercialisti, analisti aziendali, esperti in legislazione e diritto societario nonché funzionari della Lega Nazionale delle Cooperative e Mutue. Questa fase segue un approccio esclusivamente teorico;
- **Seconda fase di approfondimento teorico** in aula (32 ore) alla quale partecipano in qualità di relatori e formatori i componenti del CNV (coordinamento nazionale della vigilanza di Legacoop). In questa fase vengono illustrate tutte le norme che regolano l'attività di vigilanza;
- **Terza fase di esercitazione** caratterizzata dall'effettuazione da parte dei candidati di almeno tre revisioni in affiancamento di revisori esperti - il Responsabile Territoriale delle Revisioni comunica all'Ufficio Nazionale Revisioni della Lega Nazionale Cooperative e Mutue le revisioni ed il nominativo del revisore esperto da affiancare. In seguito ai rilievi mossi a suo tempo da Codesta Direzione Generale, le revisioni in affiancamento vengono svolte soltanto dopo aver acquisito il preventivo consenso della cooperativa interessata. E, fermo restando che la revisione è svolta e firmata dal revisore incaricato, la presenza del candidato revisore non ancora abilitato è segnalata al punto 54 del verbale in uso;

- **Quarta fase** (32 ore) in aula caratterizzata dalla formazione di più gruppi di lavoro, nei quali viene riportata l'esperienza maturata dai candidati durante le revisioni in affiancamento, che sono alternati a ulteriori cicli di approfondimento teorico. In questa fase sono tradizionalmente invitati, in qualità di relatori, alcuni dirigenti di Codesta Direzione Generale, funzionari delle associazioni nazionali di settore di questa Lega Nazionale Cooperative e Mutue mentre il lavoro dei gruppi è seguito da una o più commissioni. La quarta e ultima fase termina con l'esame di abilitazione.

Nel biennio 2009/10 sono stati abilitati 35 nuovi revisori.

➤ **AGGIORNAMENTO**

L'attività di aggiornamento svolta direttamente dall'UNR nel corso del biennio, appena trascorso, è stata la continuazione ideale dell'intensa attività svolta nei bienni precedenti, nei quali si è registrata la concomitante introduzione di norme che hanno modificato il diritto societario (legge 6/03) e la vigilanza cooperativa (D.Lgs. 220/02, D.M. 6 dicembre 2004, D.M. 12 aprile 2007) ed ha riguardato i Responsabili Territoriali (RRR e RPR), e i singoli revisori.

Anche per biennio 2009/2010 l'UNR ha promosso giornate di approfondimento su particolari temi, anche utilizzando relatori esterni, al fine di tenere al corrente il proprio corpo di revisori circa l'evoluzione legislativa riguardante l'attività di vigilanza.

Numerosi uffici revisioni territoriali, inoltre, hanno svolto in modo autonomo attività di aggiornamento dei propri revisori e lo hanno fatto tramite seminari o riunioni periodiche, anche in collaborazione di altri uffici di Legacoop, segnatamente l'ufficio fiscale e l'ufficio legislativo.

Analogamente è stato distribuito materiale di aggiornamento che è principalmente materiale reperito da altri (sia uffici di legacoop territoriale sia di legacoop nazionale).

Tale attività di aggiornamento si è comunque uniformata ai seguenti principi:

- Obbligo di partecipazione dei revisori abituali pena la cancellazione dall'elenco degli revisori o la collocazione tra i revisori che non svolgono abitualmente la vigilanza;

- Implemento dell'attività seminariale e/o di giornate monotematiche, sulle principali novità in ambito legislativo, fiscale etc..
- Formazione di revisori specializzati per settori o per situazioni (p.es. revisioni che comportano la richiesta di l.c.a.);
- Formazione per *formatori*;
- Riunioni periodiche con i revisori che non svolgono abitualmente l'attività di vigilanza per valutare il loro grado di affidabilità.

Con la pubblicazione del D.M. 12 aprile 2007, e di conseguenza dopo le parziali modifiche apportate al verbale di revisione precedente, la necessità del UNR è stata quella di far conoscere le novità introdotte a tutti i soggetti interessati. In tali circostanze sono stati distribuiti materiali di aggiornamento, in particolare:

1. slide di presentazione dell'Albo delle società cooperative;
2. slide sulla evoluzione storica e sulla finalità della vigilanza cooperativa;
3. slide di presentazione del nuovo verbale di revisione approvato con D.M. 12 aprile 2007;
4. slide di presentazione delle modifiche e integrazioni apportate con legge 99/09;
5. manuale operativo per la compilazione del verbale di revisione cooperativa, che viene aggiornato dal CNV con cadenza semestrale;
6. scheda di presentazione delle procedure interne dell'UNR, con particolare riferimento alle procedure informatiche.

➤ **DATO QUANTITATIVO**

Qualsiasi discorso sul dato **quantitativo** non può prescindere da una considerazione riguardo i dati inerenti l'universo cooperativo e l'obbligo della revisione nei confronti di tutte le cooperative aderenti all'inizio del ciclo biennale.

L'Albo delle società cooperative istituito presso la Codesta Direzione Generale, a seguito di ripetute richieste da parte nostra, ci ha recentemente fornito l'elenco delle associate che, al 31 dicembre 2010, hanno presentato la domanda di iscrizione. Prendendo in considerazione solo le regioni sottoposte alla Vigilanza ministeriale (escludendo quindi Sicilia, Valle d'Aosta, Friuli Venezia Giulia e le Province Autonome di Trento e Bolzano) il quadro risulta essere il seguente:

Regioni	Aderenti	Iscritte Albo	Differenza
Abruzzo	375	238	137
Basilicata	159	118	41
Calabria	381	367	14
Campania	876	498	378
Emilia Romagna	1.669	1.628	41
Lazio	1.083	1.020	63
Liguria	450	470	20
Lombardia	1.671	1.447	224
Marche	355	321	34
Molise	201	128	73
Piemonte	556	606	50
Puglia	667	537	130
Sardegna	1.272	833	439
Toscana	1.218	1.091	127
Umbria	198	207	9
Veneto	524	534	10
totale	11.655	10.043	1.612

In buona sostanza risulterebbe che ca. 1.600 cooperative nostre aderenti non hanno provveduto all'iscrizione all'Albo.

In attesa di una più puntuale verifica da parte nostra riguardo l'esistenza di dette cooperative e un conseguente aggiornamento delle nostre anagrafiche, anche ricorrendo a procedure onerose (visure camerali, ricerche, ecc.) per ottenere una "fotografia" sufficientemente reale della situazione; fotografia che peraltro non è mai data una volta per sempre a causa delle continue dinamiche anagrafiche degli enti associati; siamo portati a credere che la

stragrande maggioranza delle cooperative che non risultano iscritte all'Albo non siano più esistenti.

Il dato ricavabile dal Registro delle Imprese, secondo il quale sono ancora iscritte 139.000 imprese cooperative è da considerarsi provvisorio in attesa della totale applicazione dell'art. 223 septiesdecies, anche in relazione all'iscrizione dei provvedimenti di scioglimento nel Registro delle Imprese e dell'avvenuto conferimento di valore costitutivo all'iscrizione nell'Albo delle Cooperative (art. 2512 c.c.).

Tutto ciò premesso di seguito si riporta la dimensione quantitativa del fenomeno analizzando la situazione dei 23.355 record presenti nell'anagrafica di Legacoop alla data del 31 marzo 2011

A	RECORD RIFERITI A SITUAZIONI NON REVISIONABILI	
1	Coop. con sede regioni statuto speciale	4.321
2	Sciolte	3.745
3	Fallite	258
4	Fuse	656
5	Espulse	1.990
6	Revoca Adesione	870
7	D.M. 2545 <u>septiesdecies c.c. (Scioglimento)</u>	606
8	In Amministrazione Straordinaria	1
9	D.M. 2545 <u>sexiesdecies c.c. (Gestione Commissariale)</u>	16
10	D.M. 2545 <u>terciedecies c.c. (L.c.a.)</u>	920
11	In Concordato preventivo art. 160	27
	TOTALE A (1+2+3+4+5+6+7+8+9+10+11)	13.410
B	RECORD RIFERITI A SITUAZIONI REVISIONABILI	
12	Altre	22
13	Attive	8.193
14	Da verificare	342
15	Inattive	251
16	In liquidazione volontaria	673
17	Proposta D.M. 2545 <u>terciedecies c.c. (L.c.a.)</u>	48
18	Proposta D.M. 2545 <u>sexiesdecies c.c. (Gestione Commissariale)</u>	25
19	Proposta D.M. 2545 <u>septiesdecies c.c. (Scioglimento)</u>	228
20	Proposta Esclusione	1
21	Provvedimento	
22	Trasferite	162
	TOTALE B (12+13+14+15+16+17+18+19+20+21+22)	9.945
	RECORD ANAGRAFICI COMPLESSIVI - Totale (A+B)	23.355

Sulla base di quanto esposto le cooperative revisionabili ad oggi risultano essere 9.945.

Gli incarichi complessivamente predisposti nel biennio in corso sono stati 10.331 – numero nelle quali sono ricomprese anche le cooperative che nel biennio precedente erano state proposte per un provvedimento sanzionatorio -, di cui 2.706 con cadenza annuale (tabella 1) e 7.625 con cadenza biennale (tabella 2).

I dati non corrispondono per le ragioni fin qui esposte e per le dinamiche associative della Legacoop, anche considerando che dal 1 giugno 2010 ad oggi hanno aderito circa 500 nuove cooperative ed altrettante sono uscite dalla nostra associazione.

TABELLA 1 REVISIONI BIENNALI			
STATO COOP	DISPOSTE	EFFETTUATE	%
ATTIVA	5.241	4.360	83
DA VERIF	318	0	0
DECR. 2545	4	1	25
ESPULSA	224	59	26
FALLITA	19	3	16
FUSA	76	21	28
INATTIVA	214	27	13
LIQ.COATTA	92	71	77
LIQ.VOL	618	223	36
PROP.COMM	9	8	89
PROP.ESCL	11	7	64
PROP. LCA	29	28	97
PROP.SCL	12	10	83
PROP.SSL	16	15	94
PROVV	16	7	44
REVOCA	109	35	32
SCIOLTA	602	87	14
TRASF.	15	2	13
TOTALE	7.625	4.964	65

TABELLA 2		REVISIONI		ANNUALI	
STATO COOP	DISPOSTE	EFFETTUATE 1 VOLTA	EFFETTUATE 2 VOLTE	EFFETTUATE TOTALE	%
ATTIVA	2.417	80	2.089	2.169	90
DA VERIF	1	0	1	1	100
DECR. 2545	3	2	1	3	100
ESPULSA	30	2	12	14	47
FALLITA	1	0	0	-	0
FUSA	31	0	8	8	26
INATTIVA	21	2	11	13	62
LIQ.COATTA	26	2	13	15	58
LIQ.VOL	54	3	35	38	70
PROP.COMM	1	0	1	1	100
PROP. LCA	14	0	11	11	79
PROP.SCL	3	1	2	3	100
PROP.SSL	4	1	2	3	75
PROVV	1	1	0	1	100
REVOCA	40	1	17	18	45
SCIOLTA	55	3	15	18	33
TRASF.	4	0	3	3	75
TOTALE	2.706	98	2.221	2.319	86

Le revisioni effettuate nel biennio 2009/2010 sono state pertanto **9.504** ed hanno riguardato 7.283 cooperative (2.319 revisioni annuali e 4.964 revisioni biennali).

In termini percentuali sono state revisionate il 90% delle cooperative attive con cadenza annuale e il 83% delle cooperative a cadenza biennale.

Ai sensi dell'art.13 D.M. 6 dicembre 2004 abbiamo già inviato a Codesta Direzione Generale i seguenti elenchi:

- cooperative revisionate specificando il numero delle revisioni;
- cooperative non revisionate distinguendo tra esse quelle che non hanno versato il contributo;
- cooperative aderenti tenute al versamento.

Il risultato percentuale è stabile rispetto a quanto realizzato nel biennio precedente. Restiamo però convinti che la piena operatività dell'albo, delineando con precisione il mondo cooperativo esistente e, pertanto, "revisionabile", comporterà un immediato allineamento della percentuale nei suoi reali valori, vale a dire prossimi la 100%.

➤ **DATO QUALITATIVO**

L'attività di vigilanza nel biennio 2009/2010 ha prodotto:

- 147 proposte di L.C.A. di cui 91 già decretate
- 10 proposte di Gestione Commissariale di cui 1 già decretata
- 37 proposte di Scioglimento d'Ufficio di cui 2 già decretate
- 50 revisioni chiuse senza proposte
- 885 diffide (9% delle revisioni effettuate)
- 318 accertamenti ancora da effettuare

Vale la pena di sottolineare gli 885 casi di diffida che rappresentano il 9% delle revisioni effettuate. Se da un punto di vista organizzativo hanno richiesto lo stesso sforzo che sarebbe occorso per eseguire ulteriori 885 nuove revisioni, da un ottica più generale esse testimoniano l'attenzione con cui è svolta tutta l'attività di vigilanza Legacoop.

I casi di diffida erano stati 1.152 nel biennio 2005/2006 (12,4% delle revisioni totali) e 1.057 nel biennio 2007/2008 (11,3% delle revisioni totali).

Mentre nei bienni passati le diffide hanno riguardato principalmente mancati o non conformi adeguamenti statutari – soprattutto in merito alla previsione dei criteri per la ripartizione dei ristorni -, la mancata o non conforme documentazione della condizione di prevalenza mutualistica da parte degli amministratori, e gli altri nuovi adempimenti in capo ad amministratori e sindaci (art. 2545 c.c. e 2521c.c.), nel biennio in corso i casi di diffida coprono fattispecie più varie:

- Contabilità sociale e fiscale
- Versamento contributo revisione
- Patrimonio Netto Negativo
- Modifica Iscrizione Albo
- Modifica Statuto
- Versamento 3% ai Fondi Mutualistici
- Consiglio di Amministrazione Scaduto
- Approvazione/deposito Bilancio
- Calcolo percentuale di prevalenza
- Regolamento 142/01
- Bilancio Straordinario
- Destinazione utile di esercizio

In buona sostanza le fattispecie aumentano ma sono meno ricorrenti. Questo dato sommato alla diminuzione progressiva dell'incidenza dei casi di diffida sul totale delle revisioni svolte (dal 12,4% del biennio 2005/2006 al 9% del biennio in esame) testimonia l'azione positiva della vigilanza Legacoop anche in termini di "moral suasion".

➤ **CERTIFICAZIONI**

Le cooperative che nel 2009 si sono sottoposte a certificazione di bilancio sono 314, e precisamente:

	Codice Lega	Ragione Sociale	Prov
1	10060279	UNI-C.A.P.I. Societ Cooperativa Edilizia a Propriet Indivisa	AL
2	10420170	TERRE CORTESI MONCARO SOCIETA 'COOPERATIVA AGRICOLA	AN
3	10420216	EDRA COSTRUZIONI SOCIETA' COOPERATIVA	AN
4	10420337	Gommus Societ Cooperativa per Azioni	AN
5	10440052	CONAD ADRIATICO	AP
6	10510124	LA CASTELNUOVESE Societ Cooperativa	AR
7	10510225	Societ Cooperativa di Consumo per il Popolo S.P.A	AR
8	24186	CNA Servizi Arezzo Soc. Coop.va	AR
9	10510095	industria Vetraria Valdarnese - I.V.V. Societ Cooperativa	AR
10	10720073	PRODUTTORI AGRICOLI Societ Cooperativa Agricola	BA

11	10960263	Cooperativa Sociale ONLUS ANTEO	BI
12	10250073	CONSORZIO TRIVENETO ROCCIATORI Societ Cooperativa a responsabilit limitata	BL
13	10370149	COOPERATIVA TRASPORTI IMOLA SCRL in sigla CTI	BO
14	10370975	Coop Industria Societ Cooperativa in sigla Co.ind	BO
15	10370059	COOPERATIVA LAVORATORI DELLA TERRA Societ Cooperativa agricola	BO
16	10370143	LA LAVORAZIONE DEL LEGNO Societ Cooperativa - 3elle	BO
17	10370285	Cooperativa per la Costruzione ed il Risanamento di case per lavoratori in Bologna	BO
18	10370634	Cooperativa Edificatrice Giuseppe Dozza	BO
19	10370374	COOPERATIVA EDIFICATRICE ANSALONI-Societ Cooperativa	BO
20	10370056	CEFLA Societ Cooperativa in sigla CEFLA S.C.	BO
21	10370683	COOP ADRIATICA Societ Cooperativa a responsabilit limitata	BO
22	10370093	CIAB- Societ Cooperativa Idrici ed Affini, in sigla "CIAB Soc. Coop."	BO
23	10370856	COOPERATIVA EDIFICATRICE AURORA SECONDA - SOCIETA' COOPERATIVA in sigla AURORA 2 Soc. Coop.	BO
24	10370591	CONSORZIO CAVE BOLOGNA Societ Cooperativa a resp. limitata, in sigla CONCAVE	BO
25	10390305	Cantina dei Colli Romagnoli Societ Cooperativa Agricola - COLLI ROMAGNOLI S.C.A.	BO
26	10370817	Cooperativa Trasporto Latte societ cooperativa a resp. limitata, in sigla CTL s.c.ar.l.	BO
27	10370835	Cooperativa Intersettoriale Montana di Sassoleone Societ Cooperativa a Responsabilit Limitata	BO
28	10370729	CASSA COOPERATIVA fra i dipendenti dell'ATC di Bologna Societ Cooperativa	BO
29	10370160	CONSORZIO COOPERATIVE COSTRUZIONI - C.C.C. societ cooperativa	BO
30	10371037	"COOP RENO" - Societ Cooperativa	BO
31	10370118	COOPERATIVA COSTRUZIONI Societ Cooperativa	BO
32	20370012	CONAD - Consorzio Nazionale Dettaglianti - Societ cooperativa	BO
33	10370021	CAMST - Cooperativa Albergo Mensa Spettacolo e Turismo, Soc. Coop. a r l in sigla CAMST	BO
34	10370599	COOPERATIVA MURRI	BO
35	10370283	Manutencoop Societ Cooperativa	BO
36	10370257	Sacmi Cooperativa Meccanici Imola Societ Cooperativa	BO
37	20370001	Coop Italia Societ Cooperativa, in sigla COOP ITALIA	BO

38	10370753	UNICOOP Coop di abitanti - Societ Cooperativa	BO
39	10370771	C.A.D.I.A.I. - Coop.va Assistenza Domiciliare Infermi Anziani Infanzia Societ Coop. Sociale	BO
40	10371001	"C.I.S.O.C.C. - Centro imolese servizi e organizzazione commerciale confesercenti -	BO
41	10370673	CIICAI Consorzio installatori idro termo sanitari e condizionamento Societ Cooperativa	BO
42	10371122	VETIMEC Societ Cooperativa, in sigla VETIMEC Soc. Coop.	BO
43	10371129	IL RACCOLTO societ cooperativa agricola	BO
44	10370200	COOPERATIVA EDIL-STRADE IMOLESE Societ Cooperativa - in sigla C.E.S.I. Soc.Coop.	BO
45	10371109	AnCORA SERVIZI societ cooperativa sociale	BO
46	10370236	Capri societ cooperativa a responsabilit limitata	BO
47	20370032	CONAPI Consorzio Apicoltori ed Agricoltori-biologici italiani, Societ Cooperativa Agricola	BO
48	10370780	CONS.COOP.E.R. Consorzio Cooperative Emilia-Romagna, in sigla CONS.COOP.E.R. Soc.Coop.	BO
49	10370469	GRANLATTE societ cooperativa agricola a r.l.	BO
50	10371123	CATERINGROSS SOCIETA' NAZIONALE SERVIZIO CATERING COOP. A R.L.	BO
51	22783	Centrale Adriatica Societ Cooperativa	BO
52	10370754	Cooperativa Autotrasporti Nuova Camp Veloci Soc. Coop. a r. l., in sigla N.C.V.	BO
53	10371097	Consorzio Agribologna Societ Cooperativa Agricola	BO
54	10170206	CNS CONSORZIO NAZIONALE SERVIZI Societ Cooperativa	BO
55	10170155	COOPERATIVA UNITARIA SOCIETA' COOPERATIVA	BS
56	10170214	COOP. CASA SOCIETA' COOPERATIVA	BS
57	10170349	COOPERATIVA LAVORATORI UNITI - Soc. Coop.	BS
58	10920276	SCALVENZI societ cooperativa	BS
59	10700176	EURALCOOP SOCIETA' COOPERATIVA	CA
60	10610132	SOLAGRITAL s. cooperativa	CB
61	10040056	COOP.VA EDIL ATELLANA	CE
62	10040036	Societ Cooperativa edilizia La Lavoratori	CN
63	10130111	SOCIETA' COOPERATIVA EDILIZIA FLAVIA a propriet indivisa	CN
64	10190053	COOPERATIVA COMO CONSUMO SOCIETA' COOPERATIVA	CO
65	10190229	SOCIETA' COOP. MURATORI "LA SOLIDARIETA' "	CR

66	10190258	COOPERATIVA PRODUTTORI SUINI PRO SUS societ cooperativa agricola	CR
67	10400309	LOVE CARNI & FOODS soc. coop.va	CR
68	10400021	APOFRUIT ITALIA SOC.COOP.AGRICOLA	FC
69	10400085	COCIF Società Cooperativa	FC
70	10400598	COOPERATIVA AGRICOLA CESENATE societ cooperativa agricola	FC
71	10400532	COOP LAVORATORI AGRICOLO FORESTALE CESENATE	FC
72	10400449	IDROTERMICA COOP. Società Cooperativa	FC
73	10400568	CEIF SOCIETA' COOPERATIVA	FC
74	10400113	Formula Servizi Societ Cooperativa	FC
75	10400624	Consorzio fra Cooperative di Produzione e Lavoro - Cons. Coop. - Societ Cooperativa	FC
76	10400302	Finacoop Societ Cooperativa	FC
77	10400718	Commercianti Indipendenti Associati Societ Cooperativa	FC
78	10400700	Coop. Sviluppo Commercio e Turismo - Coop. a r.l.	FC
79	10400770	Premiato Stabilimento Tipografico dei Comuni - Societ Cooperativa a Responsabilit Limitata	FC
80	10400587	CNA Servizi Forl - Cesena Societ Cooperativa Consortile per Azioni	FC
81	10400474	C.A.I.E.C. Soc. Coop.	FC
82	23731	Giuliani Societ Cooperativa	FC
83	10400762	Macro Societ Cooperativa	FC
84	10400019	Pubblistest societ cooperativa a responsabilit limitata	FC
85	10400585	Cooperativa Umanitaria Edile Soc. Coop.	FC
86	10400365	CAD Societ Cooperativa Sociale O.N.L.U.S.	FC
87	10380430	COIEC Elettrodotti - Societ Cooperativa	FC
88	10380053	COPMA Soc. Coop. a r. l.	FE
89	10380111	LAVORANTI IN LEGNO Soc. coop. a r.l.	FE
90	10380494	Cooperativa Muratori Riuniti Soc. Coop. a r. l., in sigla C.M.R.	FE
91	23835	C.I.D.A.S. - Coop.va Inserimento Disabili Assistenza Solidariet - S. C. a r.l. sociale	FE
92	10380412	CPR SYSTEM SOC. COOP. ARL	FE
93	10380475	CONSORZIO SERVIZI URBANI - Societ Cooperativa a responsabilit limitata	FE
94	10380402	Cooperativa Produzione Servizi	FE

95	10710159	SORGEVA SOC. COOP. AGRICOLA	FE
96	10710419	COOP. MUCAFER Societ Cooperativa per Azioni	FG
97	10480161	GASMAN Societ Cooperativa per azioni	FG
98	20480022	UNICOOP FIRENZE Societ Cooperativa	FI
99	10480373	COOP ITALIA - Consorzio Nazionale Non Alimentari - Societ Cooperativa	FI
100	10480942	COOPERATIVA AUTOTRASPORTATORI FIORENTINI - C.A.F. - Societa' cooperativa a r.l.	FI
101	10480164	CONSORZIO ETRURIA Societ Cooperativa a R.L.	FI
102	10480382	Cooperativa Lavoratori Ausiliari del Traffico L.A.T.	FI
103	10480674	CONSORZIO INTERPROVINCIALE DI SERVIZI Societ Cooperativa	FI
104	10480853	UNICA SOCIETA' COOPERATIVA DI ABITAZIONE	FI
105	10480225	COOP. AGRICOLA IL FORTETO societ agricola cooperativa	FI
106	10481136	COOP MONTESPETOLI SOCIETA' COOPERATIVA	FI
107	20480011	CO.L.C. Cooperativa Lavoratori Castelfiorentino, soc. coop.	FI
108	10480293	INRES Soc. Coop - ISTITUTO NAZIONALE CONSULENZE. PROGETTAZIONE, INGEGNERIA -Societ Cooperativa	FI
109	10480971	CANTINA SOCIALE di CERTALDO Soc. Coop. Agricola	FI
110	10480835	Consorzio Toscano Cooperative - Societ Cooperativa - in sigla CTC Soc.Coop.	FI
111	10480614	COOPERATIVA FACCHINAGGIO E TRASPORTO MERCATO ORTOFRUTTICOLO NOVOLI - C.F.T. - soc. coop.va a r.l.	FI
112	10100275	LE CHIANTIGIANE SOCIETA' COOPERATIVA AGRICOLA R.L.	FI
113	10090008	CASSA DEPOSITI E PRESTITI SOCIETA' COOPERATIVA A R.L. FRA IL PERSONALE DELLA A.M.T. DI GENOVA	GE
114	10530135	COOP LIGURIA Societ cooperativa di Consumo	GE
115	10530225	PLT Societa' Cooperativa	GR
116	10530252	UNIONE AMIATINA Societ Cooperativa	GR
117	10530401	CASAPA Societ Cooperativa	GR
118	10490066	Soc. Coop. di Lavoro Stenello Balloni	GR
119	10490216	UNICOOP TIRRENO S.C.	LI
120	10490392	COOP. CONSUMO C.G.N. SOCIETA' COOPERATIVA	LI
121	10490310	Compagnia Portuale di Livorno - Societ Cooperativa	LI
122	10490330	8 MARZO Soc Cooperativa	LI

123	10490353	TERRE DELL'ETRURIA - Societ Cooperativa Agricola tra Produttori	LI
124	10150299	Consabit Societ Cooperativa	LI
125	10150391	Societa' Edificatrice di Niguarda Societa' Cooperativa	MI
126	10150462	COOPERATIVA EDIFICATRICE di DERGANO Soc. Coop. a Propriet Indivisa	MI
127	10150035	Edificatrice Uguaglianza - Societ Cooperativa	MI
128	10150112	Societa' Cooperativa di Costruzioni Lavoranti Muratori p.A.	MI
129	10150453	Coop. Edificatrice L'Aurora Soc. Coop.	MI
130	10150225	COOPERATIVA EDIFICATRICE OPERAIA FILIPPO CORRIDONI - SOCIETA' A RESPONSABILITA' LIMITATA	MI
131	10150448	Unione Operaia Soc. Coop.	MI
132	10150048	Coop. Edificatrice di Cusano Milanino	MI
133	10151312	Cooperativa Edif. Bollatese Soc. Coop. a Resp.Limitata	MI
134	10150033	Societa' Edificatrice Abitazioni Operaie Societa' Cooperativa	MI
135	10150481	COOPERATIVA DEL POPOLO CON SEZIONE EDIFICATRICE SOC.COOP. A R.L.	MI
136	10150424	Cooperativa Edificatrice Muggi	MI
137	10150255	COOPERATIVA EDIFICATRICE CON SEZIONE DI CONSUMO PATRIA E LAVORO DI CASCINE OLONA	MI
138	10150379	COOPERATIVA EDIFICATRICE LA VITTORIA SOC COOP.	MI
139	10150135	Cooperativa La Vignetta	MI
140	10150494	COOPERATIVA EDIFICATRICE LA BENEFICA	MI
141	10150074	Cooperativa edificatrice La Famiglia - Societ Cooperativa	MI
142	10150582	COOPERATIVA EDIFICATRICE FERRUCCIO DEGRADI	MI
143	10150490	EDIFICATRICE VILLAGGIO CAVOUR SOC. COOP.	MI
144	10150092	Coop Lombardia Soc. Coop.	MI
145	10150643	COOPERATIVA ALTO MILANESE societ cooperativa	MI
146	10150674	Cooperativa Nazionale di Senago - societ cooperativa	MI
147	10150597	Cooperativa Edificatrice Lavoratori- Societ Cooperativa	MI
148	10151730	Cooperativa Edificatrice Nuova Torretta	MI
149	10150162	Vivere in Cooperativa - Soc. Cooperativa	MI
150	10150038	COOP UNIONE DI TREZZO SULLADDA - societ cooperativa	MI
151	10151209	Italia Societ Cooperativa fra lavoratori del comune di Iainate	MI

152	10150346	Cooperativa Edificatrice Unit Popolare	MI
153	10151711	Cooperativa Case Popolari Vercellese	MI
154	10151753	CAMAGNI OLMINI COOPERATIVA SESTESE DI ABITAZIONE SOCIETA' COOPERATIVA	MI
155	10150352	Auprema Unione delle Cooperative Edificatrici di Cinisello Balsamo	MI
156	10151782	COOP.VA DI CONSUMO E PROD. EDIF. CON RAMO AGRICOLO E CIRCOLO SOCIALE.	MI
157	20087	Cooperativa Edificatrice Nuova Benvenuta	MI
158	10151845	Consorzio Cooperativo Ca' Granda	MI
159	10151693	Chico Mendes onlus societ cooperativa sociale a r.l.	MI
160	24646	COOPERATIVA ROGOREDO SVILUPPO E LAVORATORI AEM soc. coop.	MI
161	10151505	COOPERATIVA DI ABITANTI PRATOCENTENARIO E SASSETTI SOC. COOP.VA	MI
162	24758	La Torrazza Cooperativa Edilizia	MI
163		E.CO.POLIS SOC.COOPERATIVA	MI
164	10151744	unacoop COOPERATIVA EDILIZIA	MI
165	10150317	DAR-CASA SOCIETA' COOPERATIVA	MI
166	10150445	COOP.VA SELCIATORI E POSATORI STRADE E CAVE	MI
167	10200228	coop edificatrice dipendenti a.t.m.	MI
168	22373	Cooperativa Edile Sermidese Soc. Coop. a r.l.	MN
169	10360045	UNIPEG societ cooperativa agricola	MN
170	10360649	C.M.B. Societ Cooperativa Muratori e Braccianti di Carpi	MO
171	10360132	ABITCOOP COOP.VA DI ABITAZIONE DELLA PROVINCIA DI MODENA SOC. COOP.	MO
172	10360592	COPTIP INDUSTRIE GRAFICHE Societ Cooperativa	MO
173	10360563	C.I.L.S.E.A. COOPERATIVA INTERCOMUNALE LAVORI STRADALI ESCAVAZIONI AUTOTRASPORTI SOCIETA' COOPERATIV	MO
174	10360362	C.M.A. Cooperativa Modenese Autostrasportatori - societ cooperativa - "CMA soc.coop."	MO
175	10360303	COOPERATIVA DI COSTRUZIONI Societ Cooperativa	MO
176	10360122	COOP. LEGNO SOCIETA' COOPERATIVA	MO
177	10360360	COOP ESTENSE Societ Cooperativa	MO
178	10360460	CONSORZIO GRANTERRE - CASEIFICI E ALLEVAMENTI - Soc. Coop. Agricola	MO
179	10360127	SOCIETA' COOPERATIVA BILANCAI CAMPOGALLIANO	MO

180	10360398	CPL CONCORDIA SOC. COOP.	MO
181	10360556	C.S.C. SOCIETA' COOPERATIVA	MO
182	10360265	FINPRO SOC. COOP.	MO
183	10360019	I.C E.A. IMPRESA COSTRUZIONI EDILI ED AFFINI Societ Cooperativa	MO
184	10360073	SOCIETA' COOPERATIVA FRA OPERAI MURATORI DEL COMUNE DI SAN POSSIDONIO	MO
185	10360734	COOPERATIVA MURATORI DI SOLIERA SOCIETA' COOPERATIVA	MO
186	10360181	ITALCARNI SOCIETA' COOPERATIVA AGRICOLA	MO
187	10360810	LA CARPI Societ Cooperativa	MO
188	10360786	NORDICONAD - Societ Cooperativa	MO
189	10360706	CME Consorzio Imprenditori Edili - Societ Cooperativa	MO
190	10360816	MEDIAGROUP Societ Cooperativa	MO
191	10360574	GULLIVER SOCIETA' COOPERATIVA SOCIALE	MO
192	10360673	C.C.M. COOPERATIVA CARTAI MODENESE SOCIETA' COOPERATIVA	MO
193	10450050	CENTRO SERVIZI CONFESERCENTI - CE.S.CON. SOC. COOP.VA	MO
194	10450088	Cooperativa Cavatori GIOIA Societ Cooperativa	MS
195	10770044	Cooperativa Cavatori Canalgrande Societ Cooperativa	MS
196	10770189	Polidrica Societ Cooperativa	MT
197	10030334	ERGON SOCIETA' COOPERATIVA	MT
198	10030196	Nova Coop Societ Cooperativa	NO
199	10330146	EDIFICATRICE UNO SOCIETA' COOPERATIVA A PROPRIETA' INDIVISA	NO
200	10330073	ABI-COOP PIACENZA societ cooperativa a r.l.	PC
201	10330127	COOP ERIDANA societ cooperativa	PC
202	10330139	COOPERATIVA COSTRUZIONI EDILI DELLA VAL D'ARDA societ cooperativa a. r.l.	PC
203	10330162	PIACENZA 74 Societ Cooperativa Edilizia a r.l.	PC
204	10330186	Viaggi Dello Zodiaco societ cooperativa	PC
205	10330128	CE.SVI.P. - Centro Sviluppo Piccola e Media Impresa - Societ Cooperativa Sociale	PC
206	10270143	C.E.A.P. SOCIETA' COOPERATIVA EDILE ED AFFINI PIACENTINA SOCIETA' COOPERATIVA ARL	PC
207	10540066	CLEA - Impresa Cooperativa di Costruzioni Generali - Societ Cooperativa	PD

208	10540481	MOLINI POPOLARI RIUNITI ELLERA UMBERTIDE SOCIETA' COOPERATIVA AGRICOLA	PG
209	10540115	COOP CENTRO ITALIA SOCIETA' COOPERATIVA	PG
210	10540163	VETRERIA COOPERATIVA PIEGARESE SOCIETA' COOPERATIVA	PG
211	10540214	PAC 2000 A SOCIETA' COOPERATIVA	PG
212	10540398	SERVIZI ASSOCIATI SOCIETA' COOPERATIVA	PG
213	10500328	COOP UMBRIA CASA SOCIETA' COOPERATIVA	PG
214	10500081	Societ Cooperativa COOPER 2000	PI
215	11000602	Unicoop Cooperative tra Consumatori Riunite Valdicecina Valdera Societ Cooperativa	PI
216	11000246	CONSORZIO PRATESE COOPERATIVE ABITAZIONE SOCIETA' COOPERATIVA	PO
217	11000079	Farmacia di Vaiano Societ Cooperativa	PO
218	10340365	COOP BISENZIO OMBRONE societ cooperativa	PO
219	10340249	UNIONE societ cooperativa	PR
220	10340276	GIUSEPPE DI VITTORIO - societ cooperativa	PR
221	10340255	LA NUOVA SPERANZA Societ cooperativa a responsabilit limitata	PR
222	10340318	PARMA 80 Societ Cooperativa	PR
223	10340389	CONSORZIO INSTALLATORI RIPARATORI IMP. ELETTRICI ED ELETTRONICI	PR
224	10340081	PRO.GES. soc. coop. sociale a r.l. - servizi integrati alla persona - ONLUS	PR
225	10340027	Coop.va di Produzione e Lavoro "BRUNO BUOZZI" s.c.a r.l.	PR
226	10470020	LELIO GUIDOTTI societ cooperativa a responsabilit limitata	PR
227	10470069	Cooperativa Operaia di Consumo Soc. Coop.va	PT
228	10470057	Oleificio Cooperativo MONTALBANO Societ Cooperativa	PT
229	10470213	C.M.S.A. Soc.Coop. Muratori Sterratori e Affini	PT
230	10470022	CONAD DEL TIRRENO - Societ Cooperativa	PT
231	10470183	UNICOOP Montagna Pistoiese Societ Cooperativa di Consumo	PT
232	10180061	IMBALLAGGI CASTELMARTINI Soci Coop	PT
233	10390451	SOCIETA' COOPERATIVA DI CONSUMO FRA FERROVIERI SOC. COOP.	PV
234	10390477	COOPERATIVA TERREMERSE SOC. COOP.	RA
235	10390056	CON.S.A.R. SOC. COOP. CONS.	RA
236	10390198	AGRISFERA SOCIETA' COOPERATIVA AGRICOLA PER AZIONI	RA

237	10390629	LE ROMAGNOLE Soc. Coop. Agricola p. a.	RA
238	10390497	MA.GE.MA SOCIETA' AGRICOLA COOPERATIVA	RA
239	10390549	ITER SOCIETA' COOPERATIVA	RA
240	10390423	I.C.E.L. Industria Conduttori Elettrici Lugo Societ Cooperativa per azioni	RA
241	10390505	CASACOOPTRE Societ Cooperativa	RA
242	10390111	COOPERATIVA PULIZIE RAVENNA SOCIETA' COOPERATIVA	RA
243	10390163	COOPERATIVA MURATORI E CEMENTISTI - C.M.C. DI RAVENNA	RA
244	10390297	DECO industrie soc. coop. p.a.	RA
245	10390100	SOCIETA' PRODUZIONE ERBE DISIDRATE SOC. COOP. AGRICOLA	RA
246	10390098	Cooperativa Agricola Braccianti Massari Societ Coop.va, in sigla CAB Massari s.c.	RA
247	10390291	C.A.B. CAMPIANO SOC. COOP. AGR. P. A.	RA
248	10390078	CONSORZIO RAVENNATE DELLE COOPERATIVE DI PRODUZIONE E LAVORO Societ Cooperativa per Azioni	RA
249	10390650	COOPERATIVA AGRICOLA BRACCIANTI TERRITORIO RAVENNATE SOC. COOP. AGR.	RA
250	10390054	FRUTTAGEL SOCIETA' COOPERATIVA AGRICOLA PER AZIONI	RA
251	10390414	C.A.B. Comprensorio Cervese Soc. Coop. Agr. p.a.	RA
252	10390633	C.I.I.C.A.I. SOC. COOP. CONS.	RA
253	10390306	COOPERATIVA SERVIZI CULTURA	RA
254	10390675	GRUPPO CEVICO - CENTRO VINICOLO COOPERATIVO ROMAGNOLO Societ Cooperativa Agricola	RA
255	10390433	SEDAR CNA SERVIZI SOC. CONS. COOP. P. A.	RA
256	10390178	COOPERATIVA CULTURALE RICREATIVA NUOVA UNITA' SOC. COOP.	RA
257	22984	Federazione delle Cooperative della Provincia di Ravenna Societ Cooperativa per azioni	RA
258	10390570	CONSORZIO TRASPORTI FAENZA SOC. COOP. P. A.	RA
259	10380274	DISTERCOOP Societ Cooperativa Agricola	RA
260	10350900	COOPERATIVA AGRICOLA BRACCIANTI "GIULIO BELLINI" Soc. Coop. a r.l	RA
261	10350896	COOPSERVICE Societ Cooperativa per Azioni	RE
262	10350179	ANDRIA-COOPERATIVA DI ABITANTI Societ Cooperativa a responsabilit limitata	RE
263	10350857	COOPERATIVA MURATORI REGGIOLO SOCIETA' COOPERATIVA	RE

264	10350206	CONSORZIO ELETTRICISTI INSTALLATORI REGGIANI- CEIRE SOCIETA' COOPERATIVA	RE
265	10350828	TECTON SOCIETA' COOPERATIVA	RE
266	10350463	BOOREA Societ Cooperativa	RE
267	10350202	CANTINE RIUNITE & CIV Societ Cooperativa Agricola	RE
268	10350158	CONSORZIO COOPERATIVO FINANZIARIO PER LO SVILUPPO SOCIETA' COOPERATIVA	RE
269	10350233	COOP CONSUMATORI NORDEST SOCIETA' COOPERATIVA	RE
270	10350116	CCPL CONSORZIO COOPERATIVE DI PRODUZIONE E LAVORO SOC. COOP.	RE
271	10350102	ORION SOCIETA' COOPERATIVA	RE
272	10350702	CORMO SOCIETA' COOPERATIVA	RE
273	10350024	COOPSETTE SOCIETA' COOPERATIVA	RE
274	10350836	UNIECO Societ Cooperativa	RE
275	10350998	COOPERATIVA EDILIZIA DEL COMPRESORIO DI REGGIO EMILIA LA BETULLA Societ cooperativa	RE
276	10351007	COOPERATIVA SOCIALE COOPSELIOS SOCIETA' COOPERATIVA	RE
277	10350234	TRANSCOOP SOCIETA' COOPERATIVA	RE
278	10351122	PROGEO SOCIETA' COOPERATIVA AGRICOLA	RE
279	10351087	CONAD CENTRO NORD Societ Cooperativa	RE
280	10350347	Cna servizi - Societ Cooperativa a Responsabilit Limitata	RE
281	10350858	CANTINA SOCIALE PRATO DI CORREGGIO SOCIETA' COOPERATIVA AGRICOLA	RE
282	10580203	GAER societ cooperativa	RE
283	10580684	Consorzio Cooperative di Abitazione - Associazione Italiana Casa - A.I.C. - S.c.r.l.	RM
284	10581330	IL MANIFESTO COOPERATIVA EDITRICE a r.l.	RM
285	10580660	29 Giugno cooperativa sociale - onlus	RM
286	10990060	CAPODARCO SOCIETA' COOPERATIVA SOCIALE INTEGRATA	RM
287	10520188	Societ Cooperativa Braccianti Riminese	RN
288	10520086	LA POPOLARE societ cooperativa	SI
289	10520219	Casa del Popolo Gestione Locali Ricreativi Buonconvento Soc. Coop.	SI
290	10520122	Rinascita Ascianese Societ Cooperativa	SI
291	10140004	Cooperativa Edile Montemaggio Societa' Cooperativa	SI
292	10900276	Coop. Ortofrutticola di Ponte in Valtellina Soc.Coop.Agricola	SO

293	10670053	Cooperativa Cantina Santa Maria La Palma	SS
294	10010502	CITIGAS societ cooperativa S.p.A. in sigla "CITIGAS COOP."	TE
295	10010246	COOPERATIVA EDILIZIA "SAN PANCRAZIO" A PROPRIETA' DIVISAX	TO
296	10010249	"GIUSEPPE DI VITTORIO" Societ Cooperativa Edilizia a propriet indivisa	TO
297	10010244	PRIMO MAGGIO SOCIETA' COOPERATIVA EDILIZIA A PROPRIETA' INDIVISA	TO
298	10010137	UNITA' OPERAIA ALTO CANAVESE COOP EDILIZIA A PROPRIETA' INDIVISA	TO
299	10010388	Astra Societ Cooperativa	TO
300	10010482	COOPERATIVA SOCIALE P.G. FRASSATI SOCIETA' COOPERATIVA SOCIALE-ONLUS	TO
301	10010308	LA NUOVA COOPERATIVA SOCIETA' COOPERATIVA SOCIALE IMPRESA SOCIALE	TO
302	10010443	"LA POPOLARE" SOCIETA' COOPERATIVA EDILIZIA A PROPRIETA' INDIVISA	TO
303	21044	Cooperativa Animazione Valdocco Societ Cooperativa Sociale Onlus	TO
304	10010302	Azienda Energia e Gas Societ Cooperativa (siglabile) AEG COOP	TO
305	10550052	COGART CNA COOPERATIVA DI GARANZIA E CONSULENZA FINANZIARIA ALLE IMPRESE	TO
306	10120249	COSP TECNO SERVICE SOC.COOPERATIVA	TR
307	11030205	COOPERATIVA NUOVA URBANISTICA	VA
308	10270332	Edificatrice Tre Societ Cooperativa Edilizia a propriet indivisa	VB
309	10270139	Cooperativa San Martino - societ cooperativa	VE
310	10270125	SOCIETA' COOPERATIVA AGRICOLA 'PRIMO MAGGIO'	VE
311	10270472	CONSORZIO VENETO COOPERATIVO - COVECO	VE
312	10240022	CODESS SOCIALE SOCIETA' COOPERATIVA SOCIALE - ONLUS	VE
313	10230142	COOP VENETO societ cooperativa	VI
314	20370021	COOPERATIVA LAVORATORI METALMECCANICI a.r.l.	VR

Le società di revisione convenzionate con Legacoop, ai sensi de D.M. Ministero Sviluppo Economico, pubblicato in Gazzetta Ufficiale n°8 del 11-1-2007, sono 12:

- | | |
|-------------------|--------------|
| 1. Aleph Auditing | 20 incarichi |
| 2. Axis Srl | 9 incarichi |
| 3. Bompani Audit | 7 incarichi |

4. Deloitte & Touche	12 incarichi
5. Fidital Revisione e Organizzazione contabile Srl	5 incarichi
6. Fausto Vittucci & C. Sas	1 incarico
7. Hermes Spa	13 incarichi
8. KPMG	9 incarichi
9. Price Waterhouse & Coopers	18 incarichi
10. Reconta Ernst & Young	29 incarichi
11. Ria & Partners	82 incarichi
12. Uniaudit	109 incarichi

Le 12 società di revisione convenzionate sono in possesso dei requisiti indicati nel citato decreto e sono state individuate, tutte e 12, attraverso questionari inviati a tutte le cooperative ricadenti negli obblighi della certificazione di bilancio.

Il rapporto con tali società è regolato da una convenzione (come da schema previsto nel decreto) e da un regolamento di attuazione (elaborato dalla Legacoop) che prevede:

1. Tariffazione dell'attività
2. Modalità di conferimento dell'incarico
3. Contenuto della relazione di certificazione
4. Collaborazione per l'attività di vigilanza

Da tale ultimo punto, in particolare, deriva un flusso costante di informazioni sufficientemente dettagliato sull'attività di revisione dei bilanci delle cooperative. Il monitoraggio che ne deriva è particolarmente significativo sia dal punto di vista settoriale che territoriale.

La verifica sui dati dell'esercizio 2009 (non sono ancora disponibili tutti i bilanci 2010) dimostra che le cooperative sottoposte a certificazione rappresentano complessivamente:

- 16,4 miliardi di euro di **Patrimonio Netto** - pari al 65% del Patrimonio Netto di tutte le cooperative aderenti a Legacoop ;
- 34,7 miliardi di euro di **Valore della Produzione** – pari al 65% del Valore della Produzione realizzato da tutte le cooperative aderenti a Legacoop;
- 13,5 miliardi di euro di **Prestito sociale** – pari al 97% del Prestito Sociale raccolto da tutte le cooperative aderenti a Legacoop;
- 7.326.738 **soci**;

- **130.069 occupati.**

Il regolamento di attuazione, il tariffario ed il sistema informativo utilizzati da Legacoop sono stati adottati anche da altre centrali.

Da tempo inoltre l'Ufficio Certificazioni coordina un gruppo di lavoro con l'obiettivo di definire i "principi contabili cooperativi" e cioè di riempire le lacune dei c.d. "principi contabili" sui temi più propriamente cooperativi (prestito sociale, ristorni, conferimenti, ecc.). Il gruppo di lavoro ha provveduto inoltre a contattare la Commissione Principi Contabili che ha dichiarato la disponibilità a recepire le risultanze di tale lavoro.

Restando a disposizione per ogni eventuale approfondimento, porgo distinti saluti.

Il Responsabile Ufficio Revisioni
(Pier Luigi Brunori)



Dott. Gianluca Maria Esposito
Direttore Generale per le piccole e
medie imprese e gli enti cooperativi
Ministero dello Sviluppo Economico
Viale Boston, 25
00144 Roma

Dirigente Div. V
Direzione Generale per le piccole e
medie imprese e gli enti cooperativi
Ministero dello Sviluppo Economico
Viale Boston, 25
00144 Roma

Roma, 20 giugno 2103
Prot.n. 194/PLB

Oggetto: *Relazione biennale sull'attività di Vigilanza ai sensi dell'art.12 D.M.
12 aprile 2007*

Gentile Direttore,

trasmettiamo in allegato la relazione in oggetto relativa al biennio 2011-2012.

Distinti saluti.

Il Responsabile Ufficio Revisioni
(Pier Luigi Brunori)



RELAZIONE BIENNALE
Art. 12 D.M. 12 aprile 2007

➤ **ORGANIZZAZIONE NAZIONALE DELLA VIGILANZA**

L'Area Vigilanza Legacoop comprende :

1. L'UNR (Ufficio Nazionale Revisioni) con compiti di direzione e coordinamento della Vigilanza ai sensi del D.Lgs. 220/02, la gestione dell'elenco revisori Legacoop e dell'anagrafica degli enti associati;
2. Ufficio Certificazioni con compiti di direzione e coordinamento dell'attività di certificazione dei bilanci ai sensi del D.Lgs. 220/02 e della Commissione Principi Contabili;
3. Centrale dei bilanci con, fra l'altro, compiti di supporto all'UNR.

L'Area Vigilanza Legacoop si avvale di un CNV (Coordinamento Nazionale Vigilanza) composto da:

- a) Pier Luigi Brunori – Responsabile Area Vigilanza e UNR;
- b) Gabriella Semenzato – Responsabile Area Nord;
- c) Sebastiano Ferraro (deceduto il 4 luglio 2011) – Responsabile Area Centro;
- d) Carmine Esposito – Responsabile Area Sud;
- e) Aldo Perrella – Responsabile Ufficio Certificazioni e Centrale Bilanci

➤ **ORGANIZZAZIONE TERRITORIALE DELLA VIGILANZA**

In ordine alla vigilanza questa Lega Nazionale Cooperative e Mutue è articolata in Legacoop regionali e provinciali, e per ognuna di esse, su proposta della competente struttura territoriale, è nominato un responsabile regionale (RRR) o provinciale delle revisioni (RPR) che sono le figure incaricate dall'UNR (ufficio nazionale revisioni), a presidiare organizzativamente la vigilanza sul territorio competente.

L'articolazione in Legacoop regionali – si veda la tabella riportata alla pagina successiva - riguarda tutte le regioni ad eccezione dell'Emilia Romagna dove il territorio, data l'importanza che la cooperazione riveste in questa regione, è suddiviso in Legacoop provinciali con un'ulteriore articolazione comprensoriale rappresentata dalla Legacoop di Imola.

Le altre eccezioni riguardano:

1. Legacoop Piacenza e Legacoop Abruzzo, dove il presidio organizzativo della vigilanza è svolto direttamente dall'UNR;
2. Legacoop Forlì-Cesena, dove il presidio è assicurato dal Coordinamento Area Romagna composto da un membro ciascuno di Legacoop Ravenna, Legacoop Rimini e del Coordinamento Nazionale Vigilanza.

Per l'attività di vigilanza questa Lega Nazionale Cooperative e Mutue conta attualmente su 971 revisori iscritti (di cui 12 residenti in Regioni a Statuto Speciale) nell'apposito elenco istituito presso codesta Direzione Generale Enti Cooperativi ai sensi dell'art. 4 D.M. 12 dicembre 2004.

Detto elenco, ai fini dell'organizzazione interna di Legacoop, è così suddiviso:

- Fascia A – costituita da 34 revisori, e dai 21 Responsabili Territoriali, che svolgono abitualmente l'attività di vigilanza nel proprio territorio e che possono operare su tutto il territorio nazionale;
- Fascia B - costituita da 370 revisori che svolgono abitualmente l'attività di vigilanza nel proprio territorio di competenza;
- Fascia C - costituita da 546 revisori che non svolgono abitualmente l'attività di vigilanza e potrebbero essere utilizzati esclusivamente in situazioni di necessità.

Articolazione Territoriale Vigilanza Legacoop

Legacoop Regionale	Indirizzo	Città	Numero Revisori	Responsabile
Piemonte	Via Livorno, 49	10144 Torino	27	Barbara Daniele
Liguria	Via Brigata Liguria, 105 rosso	16121 Genova	37	Aldo Montano
Lombardia	Via Jenner, 17a	20159 Milano	80	Barbara Farina
Veneto	Via Ulloa, 5	30175 Venezia M.	38	Gabriella Semenzato
Toscana	Largo F.lli Alinari, 21	50123 Firenze	113	Angelo Percario
Marche	Via Dottor Sandro Totti, 10	60121 Ancona	11	Massimo Lanzavecchia
Umbria	Strada S.Lucia, 8	06125 Perugia	46	Valter Fascini
Lazio	Piazza F.De Lucia, 20	00139 Roma	141	Luisa Danieli
Abruzzo	Via Po, 1	66020 San	12	UNR

		Giovanni Teatino (CH)		
Molise	Via Mazzini, 129	86100 Campobasso	10	Michele Di Ciurcio
Campania	Via Ausilio, isola E/5 - Centro Direzionale	80143 Napoli	36	Carmine Esposito
Puglia	Via Capruzzi, 256	70124 Bari	15	Elvira Sciannameo
Basilicata	Via dell'Unicef - Centro Commerciale Galassia.	85100 Potenza	6	Aniello Onorati
Calabria	Via A.Fares, 78	88060 Catanzaro	16	Maurizio Stasi
Sardegna	Via E.Leoni angolo Via Montanaru loc. Su Planu	09047 Solargius (Ca)	54	Andrea Landi
Altre				
	Regioni Statuto Spec.		12	

Legacoop Provinciale	Indirizzo	Città	Numero Revisori	Responsabile
Piacenza	Via Stradone Farnese, 3	29100 Piacenza	3	UNR
Parma	Via Ciro Menotti, 3	43100 Parma	29	Massimo Capelli
Reggio E.	Via Meuccio Ruini, 44d	42124 Reggio nell'Emilia	48	Daniela Cervi
Modena	Via Fabriani, 120	41121 Modena	40	Nillo Francia
Bologna	Viale Aldo Moro, 16	40127 Bologna	66	Igor Skuk
Ferrara	Via Carlo Mayr, 14	44100 Ferrara	11	Valerio Tumaini
Ravenna	Via Faentina, 106	48100 Ravenna	47	Aldo Zoppo
Rimini	Via Caduti di Marzabotto, 40	47922 Rimini	7	Andrea Denicolò
Forli/Cesena	Via Monteverdi, 6b	47100 Forli	48	Coordinamento Area Romagna
Legacoop Comprensoriale	Indirizzo	Città	Numero Revisori	Responsabile
Imola	Via Emilia, 25	40026 Imola	18	Rita Linzarini

➤ **FORMAZIONE**

Tutti i revisori iscritti nell'apposito elenco - istituito presso codesta Direzione Generale Enti Cooperativi ai sensi dell'art. 4 D.M. 6 dicembre 2004 - sono cittadini italiani (ad eccezione di un cittadino della Repubblica di San Marino, equiparato al cittadino italiano in forza di una norma di legge), incensurati e in possesso di titolo di scuola media superiore. Essi inoltre hanno frequentato con esito favorevole un corso per revisori di cooperative promosso da questa Legacoop e autorizzato dal Ministero delle Attività Produttive. Dal 2005 i corsi di abilitazione si svolgono secondo il programma di seguito descritto:

- **Prima fase teorica** in aula (32 ore) alla quale partecipano in qualità di relatori e formatori esperti quali fiscalisti, dottori o ragionieri commercialisti, analisti aziendali, esperti in legislazione e diritto societario nonché funzionari della Lega Nazionale delle Cooperative e Mutue. Questa fase segue un approccio esclusivamente teorico;
- **Seconda fase di approfondimento teorico** in aula (32 ore) alla quale partecipano in qualità di relatori e formatori i componenti del CNV (coordinamento nazionale della vigilanza di Legacoop). In questa fase vengono illustrate tutte le norme che regolano l'attività di vigilanza;
- **Terza fase di esercitazione** caratterizzata dall'effettuazione da parte dei candidati di almeno tre revisioni in affiancamento di revisori esperti - il Responsabile Territoriale delle Revisioni comunica all'Ufficio Nazionale Revisioni della Lega Nazionale Cooperative e Mutue le revisioni ed il nominativo del revisore esperto da affiancare. In seguito ai rilievi mossi a suo tempo da Codesta Direzione Generale, le revisioni in affiancamento vengono svolte soltanto dopo aver acquisito il preventivo consenso della cooperativa interessata. E, fermo restando che la revisione è svolta e firmata dal revisore incaricato, la presenza del candidato revisore non ancora abilitato è segnalata al punto 54 del verbale in uso;
- **Quarta fase** (32 ore) in aula caratterizzata dalla formazione di più gruppi di lavoro, nei quali viene riportata l'esperienza maturata dai candidati durante le revisioni in affiancamento, che sono alternati a

ulteriori cicli di approfondimento teorico. In questa fase sono tradizionalmente invitati, in qualità di relatori, alcuni dirigenti di Codesta Direzione Generale, funzionari delle associazioni nazionali di settore di questa Lega Nazionale Cooperative e Mutue mentre il lavoro dei gruppi è seguito da una o più commissioni. La quarta e ultima fase termina con l'esame di abilitazione.

Nel biennio 2011/2012 sono stati abilitati 8 nuovi revisori.

➤ **AGGIORNAMENTO**

L'attività di aggiornamento svolta direttamente dall'UNR nel corso del biennio, appena trascorso, è stata la continuazione ideale dell'intensa attività svolta nei bienni precedenti, nei quali si è registrata la concomitante introduzione di norme che hanno modificato il diritto societario (legge 6/03) e la vigilanza cooperativa (D.Lgs. 220/02, D.M. 6 dicembre 2004, D.M. 12 aprile 2007) ed ha riguardato i Responsabili Territoriali (RRR e RPR), e i singoli revisori.

Anche per biennio 2011/2012 l'UNR ha promosso giornate di approfondimento su particolari temi, anche utilizzando relatori esterni, al fine di tenere al corrente il proprio corpo di revisori circa l'evoluzione legislativa riguardante l'attività di vigilanza.

Numerosi uffici revisioni territoriali, inoltre, hanno svolto in modo autonomo attività di aggiornamento dei propri revisori e lo hanno fatto tramite seminari o riunioni periodiche, anche in collaborazione di altri uffici di Legacoop, segnatamente l'ufficio fiscale e l'ufficio legislativo.

Analogamente è stato distribuito materiale di aggiornamento che è principalmente materiale reperito da altri (sia uffici di legacoop territoriale sia di legacoop nazionale).

Tale attività di aggiornamento si è comunque uniformata ai seguenti principi:

- Obbligo di partecipazione dei revisori abituali pena la cancellazione dall'elenco degli revisori o la collocazione tra i revisori che non svolgono abitualmente la vigilanza;
- Implemento dell'attività seminariale e/o di giornate monotematiche, sulle principali novità in ambito legislativo, fiscale etc..

- Formazione di revisori specializzati per settori o per situazioni (p.es. revisioni che comportano la richiesta di l.c.a.);
- Formazione per *formatori*;
- Riunioni periodiche con i revisori che non svolgono abitualmente l'attività di vigilanza per valutare il loro grado di affidabilità.

Con la pubblicazione del D.M. 12 aprile 2007, e di conseguenza dopo le parziali modifiche apportate al verbale di revisione precedente, la necessità del UNR è stata quella di far conoscere le novità introdotte a tutti i soggetti interessati. In tali circostanze sono stati distribuiti materiali di aggiornamento, in particolare:

1. slide di presentazione dell'Albo delle società cooperative;
2. slide sulla evoluzione storica e sulla finalità della vigilanza cooperativa;
3. slide di presentazione del nuovo verbale di revisione approvato con D.M. 12 aprile 2007;
4. slide di presentazione delle modifiche e integrazioni apportate con legge 99/09;
5. manuale operativo per la compilazione del verbale di revisione cooperativa, che viene aggiornato dal CNV con cadenza semestrale;
6. scheda di presentazione delle procedure interne dell'UNR, con particolare riferimento alle procedure informatiche;
7. Codice Deontologico approvato il 25 febbraio 2009;
8. Manuale delle Buone Pratiche approvato l'8 aprile 2009.

In relazione alla crisi economica del Paese un particolare riguardo è stato riservato alle problematiche che l'attività di vigilanza si trova ad affrontare in presenza di crisi aziendali, soprattutto per ciò che concerne l'alternanza degli istituti giuridici disciplinati alla Liquidazione Coatta Amministrativa.

Dal 22 al 24 giugno, inoltre, si sono svolte a Otranto (Le) "Le giornate della Vigilanza Legacoop" che hanno coinvolto 200 revisori della nostra organizzazione. I lavori sono stati suddivisi in due sezioni. La prima parte ha riguardato comunicazioni inerenti le novità legislative del periodo e le possibili evoluzioni del modello cooperativo, come le cooperative del "sapere", le cooperative di comunità, le cooperative per le reti delle energie rinnovabili (RER) e le reti d'impresa. Successivamente i partecipanti sono

stati divisi in undici gruppi, ognuno dei quali con il compito di approfondire un particolare tema, la cui sintesi è stata illustrata in assemblea plenaria.

➤ **DATO QUANTITATIVO**

Alla data del 18 giugno 2013, questa è l'analisi dei 24.352 record presenti nell'anagrafica di Legacoop

A	RECORD RIFERITI A SITUAZIONI NON REVISIONABILI	
1	Coop. con sede regioni statuto speciale	1.915
2	Sciolte	5.291
3	Fallite	377
4	Fuse	813
5	Espulse	3.073
6	Revoca Adesione	1.358
7	D.M. 2545 <u>septiesdecies c.c. (Scioglimento)</u>	952
8	In Amministrazione Straordinaria	35
9	D.M. 2545 <u>sexiesdecies c.c. (Gestione Commissariale)</u>	13
10	D.M. 2545 <u>terciedecies c.c. (L.c.a.)</u>	1.118
11	Trasformata	11
	TOTALE A (1+2+3+4+5+6+7+8+9+10+11)	14.956
B	RECORD RIFERITI A SITUAZIONI REVISIONABILI	
12	Attive	7.733
13	Da verificare	252
14	In liquidazione volontaria	860
15	Proposta Provvedimento a seguito Revisione	299
16	Proposta Esclusione	56
17	Trasferite	196
	TOTALE B (12+13+14+15+16+17)	9.396

Sulla base di quanto esposto le cooperative revisionabili ad oggi risultano essere 9.396.

Gli incarichi complessivamente predisposti nel biennio in corso sono stati 8.178 – numero nelle quali sono ricomprese anche le cooperative che nel biennio precedente erano state proposte per un provvedimento sanzionatorio -, di cui 5.753 con cadenza biennale (tabella 1) e 2.425 con cadenza biennale (tabella 2).

I dati non corrispondono per le ragioni sopra esposte e per le dinamiche associative della Legacoop, anche considerando che solo nel 2012 hanno aderito 453 nuove cooperative mentre 1.023 sono uscite dalla nostra associazione (molte di queste sono il risultato delle cancellazioni effettuate ai sensi dell'art. 223 septiesdecies c.c.).

TABELLA 1	REVISIONI BIENNALI		
	DISPOSTE	EFFETTUATE	%
STATO COOP			
ATTIVA	4.624	4.227	91
AMMINISTRAZIONE STAORD./CONCORDATO PREV.	3	2	67
DECR. 2545	16	7	44
ESCLUSIONE	43	24	56
FALLITA	16	8	50
FUSA	35	29	83
COMMISSARIAMENTO ART 2545 SEXIESDECIES	1	1	100
LIQ.COATTA	74	68	92
LIQ.VOL	365	243	67
PROP.PROVVEDIMENTO	132	124	94
PROPOSTA ESCLUSIONE / SOSPENSIONE	43	34	79
VERIFICARE CON VISURA CAMERALE	92	13	14
REVOCA	85	60	71
SCIOLTA	217	112	52
TRASFERITA	7	4	57
TRASFORMATA	-	-	
TOTALE	5.753	4.956	86

TABELLA 2		REVISIONI ANNUALI 2011-2012			
STATO COOP	DISPOSTE	EFFETTUATE 1 VOLTA	EFFETTUATE 2 VOLTE	EFFETTUATE TOTALE	%
ATTIVA	2.138	149	1.930	2.079	97,2
VERIFICARE CON VISURA CAMERALE	8	0	4	4	50,0
DECR. 2545	8	4	1	5	62,5
ESCLUSIONE	15	9	4	13	86,7
FALLITA	5	1	3	4	80,0
FUSA	39	14	19	33	84,6
LIQ.COATTA	25	16	7	23	92,0
LIQ.VOL	83	11	63	74	89,2
PROP.PROVEDIMENTO	29	16	11	27	93,1
PROPOSTA ESC /SOSP	3	2	1	3	100,0
AMMINISTRAZIONE STAORD./CONCORDATO PREV.	5	0	3	3	60,0
COMMISSARIAMENTO ART 2545 XVI	-	0	-	-	-
REVOCA	26	8	15	23	88,5
SCIOLTA	38	18	6	24	63,2
TRASFERITA	3	1	1	2	66,7
TOTALE	2.425	249	2.068	2.317	95,5

Le revisioni effettuate nel biennio 2009/2010 sono state pertanto **9.340** ed hanno riguardato 7.273 cooperative (2.319 revisioni annuali e 4.964 revisioni biennali).

In termini percentuali sono state revisionate il 97% delle cooperative attive con cadenza annuale e il 91% delle cooperative a cadenza biennale.

Ai sensi dell'art.13 D.M. 6 dicembre 2004 abbiamo già inviato a Codesta Direzione Generale i seguenti elenchi:

- cooperative revisionate specificando il numero delle revisioni;
- cooperative non revisionate distinguendo tra esse quelle che non hanno versato il contributo;
- cooperative aderenti tenute al versamento.

Il risultato percentuale è stabile rispetto a quanto realizzato nel biennio precedente. Restiamo però convinti che la piena operatività dell'albo, delineando con precisione il mondo cooperativo esistente e, pertanto, "revisionabile", comporterà un immediato allineamento della percentuale nei suoi reali valori, vale a dire prossimi la 100%.

➤ **DATO QUALITATIVO**

L'attività di vigilanza nel biennio 2011/2012 ha prodotto:

- 140 proposte di L.C.A. di cui 104 già decretate
- 6 proposte di Gestione Commissariale di cui 1 già decretata
- 70 proposte di Scioglimento d'Ufficio di cui 13 già decretate
- 93 revisioni chiuse senza proposte
- 784 diffide (9% delle revisioni effettuate)
- 290 accertamenti ancora da effettuare

Vale la pena di sottolineare gli 784 casi di diffida che rappresentano il 8.4% delle revisioni effettuate. Se da un punto di vista organizzativo hanno richiesto lo stesso sforzo che sarebbe occorso per eseguire ulteriori 784 nuove revisioni, da un ottica più generale esse testimoniano l'attenzione con cui è svolta tutta l'attività di vigilanza Legacoop.

I casi di diffida erano stati 1.152 nel biennio 2005/2006 (12,4% delle revisioni totali), 1.057 nel biennio 2007/2008 (11,3% delle revisioni totali) e 885 nel biennio 2009/2010 (9%).

Nei primi due bienni presi in considerazione le diffide hanno riguardato principalmente mancati o non conformi adeguamenti statutari – soprattutto in merito alla previsione dei criteri per la ripartizione dei ristorni -, la mancata o non conforme documentazione della condizione di prevalenza mutualistica da parte degli amministratori, e gli altri nuovi adempimenti in capo ad

amministratori e sindaci (art. 2545 c.c. e 2521c.c.), negli ultimi due bienni i casi di diffida coprono fattispecie più varie:

- Tenuta libri sociali
- Versamento contributo revisione
- Patrimonio Netto Negativo
- Modifica Iscrizione Albo
- Modifica Statuto
- Versamento 3% ai Fondi Mutualistici
- Consiglio di Amministrazione Scaduto
- Approvazione/deposito Bilancio
- Calcolo percentuale di prevalenza
- Regolamento 142/01
- Bilancio Straordinario
- Destinazione utile di esercizio

In buona sostanza le fattispecie aumentano ma sono meno ricorrenti. Questo dato sommato alla diminuzione progressiva dell'incidenza dei casi di diffida sul totale delle revisioni svolte (dal 12,4% del biennio 2005/2006 al 8,4% del biennio in esame) testimonia l'azione positiva della vigilanza Legacoop anche in termini di "moral suasion".

➤ **CERTIFICAZIONI**

Le cooperative che nel 2011 si sono sottoposte a certificazione di bilancio sono 336, e precisamente:

	CodiceFiscale	Ragione Sociale	Prov
1	385040068	UNICAPI	AL
2	792520421	GOMMUS	AN
3	90490426	TERRE CORTESI MONCARO	AN
4	208340422	EDRA COSTRUZIONI	AN
5	105820443	CONAD ADRIATICO	AP
6	100900513	IND. VETRARIA VALDARNESE - IVV -	AR
7	90290511	CONSUMO PER IL POPOLO	AR
8	89630511	LA CASTELNUOVESE	AR
9	235310646	AQUILONE	AV
10	596510727	L'INTERNAZIONALE	BA

11	258890722	CANTINA SOCIALE PRODUTTORI AGRICOLI	BA
12	2155320720	ARIETE COOP PRODUZIONE LAVORO	BA
13	82006900169	Casa Isola	BG
14	1758780025	ANTEO	BL
15	586730251	CONSORZIO ROCCIATORI TRIVENETO	BL
16	311140370	Consorzio CIICAI	BO
17	2884150588	C N S CONSORZIO NAZIONALE SERVIZI	BO
18	293150371	Elettr. Font. Latt. Arred. Aff - CEFLA	BO
19	281620377	CCC - CONS. COOP COSTRUZIONI	BO
20	311310379	CAMST	BO
21	287010375	SACMI	BO
22	672690377	CADIAI	BO
23	292890373	CESI	BO
24	1099010371	RISANAMENTO	BO
25	323590372	EDIFICATRICE Compr.le MURRI	BO
26	3102310376	ZAPPETTIFICIO MUZZI	BO
27	326280377	GRANLATTE	BO
28	291810372	CO.IND	BO
29	516130374	AUTOTRASPORT NUOVA CAMP VELOCI - NCV	BO
30	518140371	LAVORATORI DELLA TERRA - CLT	BO
31	909860371	EDIFICATRICE DOZZA	BO
32	779480375	ADRIATICA	BO
33	311390371	IDRICI E AFFINI - CIAB	BO
34	1176980371	EDIFICATRICE AURORA SECONDA	BO
35	302490370	CONSORZIO CAVE	BO
36	81230393	CANTINA COLLI ROMAGNOLI	BO
37	568750376	TRASPORTO LATTE CTL	BO
38	281340372	CASSA DIPENDENTI - ATC	BO
39	3830560375	RENO	BO
40	865960157	CONAD	BO
41	715170155	ITALIA	BO
42	878440379	EDIFICATRICE COMPREN. UNICOOP	BO
43	2465090377	CISOCC	BO
44	286850375	CAPRI	BO
45	3486390374	CONAPI	BO
46	311250377	CO.TA.BO.	BO
47	287060370	TRASPORTI IMOLA	BO
48	311160378	3 ELLE - LAVORAZIONE DEL LEGNO	BO
49	323620377	ANSALONI	BO
50	764990370	CIMS - inters. montana Sassoleone	BO
51	291390375	COSTRUZIONI	BO

52	592240378	MANUTENCOOP	BO
53	1678331206	VETIMEC	BO
54	1770481206	IL RACCOLTO	BO
55	4097660379	AGRIBOLOGNA CONSORZIO	BO
56	2400280372	ASSCOOPER	BO
57	896670171	LAVORATORI UNITI	BS
58	267610178	OPERAI CAVATORI DEL BOTTICINO	BS
59	912630175	UNITARIA	BS
60	876620170	CASA	BS
61	278920921	EURALCOOP	CA
62	927500702	SOLAGRITAL	CB
63	956000616	EDIL ATELLANA	CE
64	580770048	LA LAVORATORI	CN
65	519230049	EDILIZIA FLAVIA	CN
66	230190134	COMO CONSUMO	CO
67	102300191	MURATORI LA SOLIDARIETA'	CR
68	828880195	PROSUS	CR
69	124220401	COCIF	FC
70	81005270400	SVILUPPO COMMERCIO E TURISMO	FC
71	336810403	IDROTERMICA	FC
72	142570407	GIULIANI	FC
73	144040409	AGRICOLA CESENATE (CAC)	FC
74	1807620404	PREMIATO STAB. TIPOGR. DEI COMUNI	FC
75	125180406	UMANITARIA EDILE	FC
76	893140400	ISTITUTO ONCOLOGICO ROMAGNOLO - ior	FC
77	1257450401	CNA SERVIZI FORLI' - soced	FC
78	2403780402	MACRO EDIZIONI	FC
79	139460406	CEIF	FC
80	127740405	APOFRUIT ITALIA	FC
81	140990409	CONSCOOP	FC
82	722570405	CLAFC - COOP LAV. AGRICOLO FOREST. CESEN.	FC
83	123420408	COIEC ELETTRODOTTI	FC
84	410120406	FORMULA SERVIZI	FC
85	800650400	FINACOOOP	FC
86	138950407	COMMERCianti INDIP. ASSOCIATI	FC
87	604300400	Cons. CAIEC	FC
88	2128140403	PUBBLIFEST	FC
89	2542290404	EUR.O.P. FRUIT	FC
90	2252620402	FORMULA AMBIENTE	FC
91	90810383	COPMA	FE

92	40810384	LAVORANTI IN LEGNO	FE
93	463980383	CIDAS	FE
94	1436840381	CPR SYSTEM	FE
95	185240389	CONSORZIO SERVIZI URBANI	FE
96	381520386	COOPSER	FE
97	195870381	SORGEVA	FE
98	2150630719	GASMAN	FG
99	207810714	MUCAFER	FG
100	515790483	CONSUMO DEL POPOLO	FI
101	608200481	LE CHIANTIGIANE	FI
102	407780485	UNICOOP - FIRENZE	FI
103	3059440481	ITALIA -Cons. naz. non alimentari	FI
104	393860481	AUTOTRASPORTATORI FIORENTINI - CAF	FI
105	382740488	CONSORZIO ETRURIA	FI
106	428380489	CONSORZIO INTERPROV. SERVIZI - cis	FI
107	1408150488	AGRICOLA IL FORTETO	FI
108	2078990484	Lavoratori Castelfiorentino CO.L.C.	FI
109	515250488	INRES	FI
110	381290485	CANTINA SOCIALE CERTALDO	FI
111	764010484	FACCHINI E TRASP MERCATO ORTOF - CFT	FI
112	425640489	LAVORATORI AUSILIARI DEL TRAFFICO - LAT	FI
113	1131810481	UNICA	FI
114	3046950485	CONSORZIO TOSCANO COOPERATIVE - CTC	FI
115	344860101	CASSA DEPOSITI E PRESTITI - AMT	GE
116	103220091	LIGURIA	GE
117	120580535	ASSISTENZA SERVIZI ASSICURATIVI CASAPA	GR
118	90130535	LAVORO STENELLO BALLONI	GR
119	69240539	PRODUZ. LAVORO E TRASP. MONTEROTONDO plt	GR
120	67410530	UNIONE AMIATINA	GR
121	847640497	CONS. ABITAZIONE LIVORNESE - CONSABIT	LI
122	674720495	8 MARZO	LI
123	724260492	TERRE DELL'ETRURIA	LI
124	133240499	CONSUMO C G N	LI
125	101420495	COMPAGNIA PORTUALE DI LIVORNO	LI
126	103530499	UNICOOP TIRRENO	LI
127	1514380466	TERRA UOMINI E AMBIENTE	LU
128	778280156	LA BENEFICA	MI
129	12962830159	CONSORZIO CA' GRANDA	MI
130	10215700153	CHICO MENDES	MI

131	3313130159	EDIFICATRICE L'AURORA	MI
132	3182660153	FILIPPO CORRIDONI	MI
133	769780156	EDIFICATRICE - CUSANO	MI
134	3527970150	NAZIONALE DI SENAGO	MI
135	1299240158	CASE POPOLARI VERCELLESI	MI
136	10245980155	DAR-CASA	MI
137	3385640150	M.A.M.	MI
138	1565550157	LA SOLIDARIETA' INQUILINI CASE POPOLARI	mi
139	765860150	ITALIA	MI
140	856620158	LOMBARDIA	MI
141	3268360157	EDIFICATRICE UGUAGLIANZA	MI
142	715100152	COSTRUZIONI LAVORANTI MURATORI	MI
143	3672070152	EDIFICATRICE BOLLATESE	MI
144	1017750157	ABITAZIONI OPERAIE	MI
145	854530151	DEL POPOLO CON SEZ. EDIFICATRICE	MI
146	1078240155	EDIF. MUGGIO'	MI
147	1982390153	edificatrice con sez consumo PATRIA E LAVORO	MI
148	696390152	LA VIGNETTA	MI
149	3062640150	EDIFICATRICE LA FAMIGLIA	MI
150	819280157	EDIFICATRICE F. DEGRADI	MI
151	1936350154	EDIFICATRICE VILLAGGIO CAVOUR	MI
152	688200153	ALTO MILANESE	MI
153	80044610154	EDIFICATRICE LAVORATORI	MI
154	3536150158	EDIF. NUOVA TORRETTA	MI
155	2701210151	EDIFICATRICE UNITA' POPOLARE -CEUP	MI
156	6166820156	LA TORRAZZA	MI
157	3280550157	CORNAGGIA	MI
158	3526890151	EDIFICATRICE LA VITTORIA	MI
159	11161540155	VIVERE IN COOPERATIVA	MI
160	687790154	trezzo sull'adda già vicinato lombardia	MI
161	2512940962	UNIABITA	MI
162	1401610157	COOP MEZZAGO -Consumo, produz edificatr. con ramo agricolo	MI
163	5969210961	C.Ab. Coop di Abitanti Pratocentenaro e Sassetti	MI
164	6232770963	ECOPOLIS	MI
165	715350153	SELCIATORI E POSATORI	MI
166	80025910151	ATM	MI
167	7251430968	ABITARE	MI
168	9435400156	ROGOREDO SVILUPPO	MI
169	151090206	MURATORI LA LEALE	MN

170	2036060206	UNIPEG	MN
171	159910363	COPTIP Industrie Grafiche	MO
172	175840362	DI COSTRUZIONI	MO
173	154280366	LA CARPI	MO
174	671780369	ABITCOOP	MO
175	239010366	CILSEA - inter. LAVORI STRADALI ESCAV. TRASP.	MO
176	154950364	CPL Concordia	MO
177	179800362	SERVIZIO CASA - csc	MO
178	160470365	ICEA	MO
179	155630361	FRA OPERAI MURATORI COMUNE S. POSSID.	MO
180	154560361	MURATORI di SOLIERA	MO
181	1428530362	MEDIAGROUP 98	MO
182	162660369	ESTENSE	MO
183	162900369	CONSORZIO GRANTERRE	MO
184	162700363	BILANCIAI	MO
185	691550362	FINPRO	MO
186	1765810369	ITALCARNI	MO
187	2186650368	NORDICONAD	MO
188	2370870368	SOCIALE GULLIVER	MO
189	2775810365	FIN.TE.CO.	MO
190	154410369	CMB	MO
191	173310368	AUTOTRASPORTATORI modenesi - CMA	MO
192	656430360	UNI.C.A.P.I.	MO
193	173530361	CARTAI MODENESI	MO
194	174640367	LEGNO	MO
195	916510365	CONS IMPREND EDILI - CME	MO
196	2795150362	CENTRALE ADRIATICA	MO
197	675360366	CE.S.CON. Cescon	MO
198	52460458	CAVATORI GIOIA	MS
199	60770450	CAVATORI CANALGRANDE	MS
200	262540453	AMBIENTE	MS
201	53220778	POLIDRICA	MT
202	587690777	ERGON	MT
203	421620030	EDIFICATRICE UNO	NO
204	1314250034	NOVACOOP	NO
205	1602380337	INDACOO	PC
206	349370338	VIAGGI DELLO ZODIACO	PC
207	139010334	CEAP	PC
208	103760336	ERIDANA	PC
209	1034300333	CESVIP	PC

210	275510337	ABI-COOP	PC
211	1355340215	CONS. ETIMOS	PD
212	166600270	CLEA	PD
213	1436290546	UMBRIA CASA	PG
214	294530548	MOLINI POP. RIUNITI ELLERA UMBERTIDE	PG
215	50810522	CENTRO ITALIA	PG
216	161060546	VETRERIA PIEGARESE	PG
217	163040546	PAC 2000 A	PG
218	311400543	SERVIZI ASSOCIATI	PG
219	355050543	GRUPPO AGRICOOPER	PG
220	2215840543	CONSORZIO A & B NETWORK SOCIALE	PG
221	123080509	UNICOOP CONS. RIUNITI VALDICECINA	PI
222	438450504	COOPER 2000	PI
223	589290485	CONSORZIO PRATESE DI ABITAZIONE	PO
224	406080481	FARMACIA di VAIANO	PO
225	428340483	UNIONE COOP VAL BISENZIO OMBRONE	PO
226	1466710488	CELLINI	PO
227	143620342	LELIO GUIDOTTI	PR
228	289290348	LA NUOVA SPERANZA	PR
229	354990343	PARMA 80	PR
230	251210340	CONS. INSTALL. ELETTRIC. - CIRIEE	PR
231	414540344	GIUSEPPE DI VITTORIO	PR
232	152950341	BRUNO BUOZZI	PR
233	1534890346	PROGES	PR
234	164180341	UNIONE	PR
235	108600479	OPERAIA DI CONSUMO	PT
236	125390476	OLEIFICIO MONTALBANO	PT
237	91740472	MURATORI STERRATORI e affini cmsa	PT
238	519660476	CONAD DEL TIRRENO	PT
239	976990473	BIG TIME GIVERS	PT
240	91130476	UNICOOP MONTAGNA PISTOIESE	PT
241	82008210419	VILLAGGIO DELL'AMICIZIA	PU
242	230950180	CONSUMO FERROVIERI	PV
243	4246320156	Autotrasportatori Alimentari CAA	pv
244	348180399	CASACOOPTRE	RA
245	175490390	Cons. Sterrat. Aut. Rav. - CONSAR	RA
246	84280395	C.M.C. - COOP. MURATORI E CEMENTISTI	RA
247	1177540398	SERVIZI CULTURA	RA
248	85770394	AGRISFERA	RA
249	209050392	PULIZIE RAVENNA - COPURA	RA

250	80060395	CIICAI	RA
251	529120396	SEDAR CNA SERVIZI	RA
252	376150397	CULTURALE RICREATIVA NUOVA UNITA'	RA
253	205320393	ITER	RA
254	69540391	DECO INDUSTRIE	RA
255	1153060395	MAGEMA	RA
256	82850397	LE ROMAGNOLE	RA
257	82540394	SOPRED	RA
258	81910390	CAB MASSARI	RA
259	82560392	CAB CAMPIANO	RA
260	82110396	CAB CERVIA	RA
261	72240393	GRUPPO CEVICO	RA
262	81510398	FEDERAZIONE COOP.VE RAVENNA	RA
263	865600399	CONS TRASPORTI FAENZA CTF	RA
264	69880391	TERREMERSE	RA
265	432110393	ICEL	RA
266	81960395	CAB TER.RA	RA
267	1529420356	FRUTTAGEL	RA
268	1468160393	AR.CO. LAVORI	RA
269	68750397	TRASPORTI RIOLO TERME	RA
270	41670381	CAB BELLINI	RA
271	130230352	CANTINA SOCIALE PRATO DI CORREG.	RE
272	145290359	CORMO	RE
273	1164310359	COOPSELIOS	RE
274	204390355	GAER	RE
275	148780356	CONSUMATORI NORDEST	RE
276	301010351	UNIECO	RE
277	144760352	PROGEO	RE
278	430260356	ABITANTI DI ANDRIA	RE
279	271900359	CONS. ELETTRICISTI ISTALL. REGGIANI - CEIRE	RE
280	127310357	CANTINE RIUNITE & CIV	RE
281	134330356	CCPL	RE
282	128540358	ORION	RE
283	125650358	COOPSETTE	RE
284	310180351	COOPSERVICE	RE
285	134350354	CCFS	RE
286	124610353	MURATORI REGGIOLO	RE
287	141440354	TECTON	RE
288	1174150357	TRANSCOOP	RE
289	128380359	BOOREA	RE

290	232940353	ABI-COOP	RE
291	464110352	ITALIANA RISTORAZIONE - CIR	RE
292	141510354	LA BETULLA	RE
293	1751820356	CONAD CENTRO NORD	RE
294	475500583	COMPAGNIA PORTUALE CIVITAVECCHIA	RM
295	483950580	ASSOC ITALIANA CASE - AIC	RM
296	7066980587	29 GIUGNO	RM
297	2088570581	CAPODARCO	RM
298	1438540583	IL MANIFESTO	RM
299	141730408	CTR	RN
300	126770403	EDILE VISERBESE	RN
301	126420405	Braccianti riminesi - CBR	RN
302	80006480521	LA POPOLARE	SI
303	88600523	CASA DEL POPOLO	SI
304	818850521	QUERCIOLAIE RINASCENTE	SI
305	47820527	RINASCITA ASCIANESE	SI
306	46400529	EDILE MONTEMAGGIO	SI
307	44080141	ORTOFRUTTICOLA PONTE in VALTELLINA	SO
308	61210902	CANTINA SOCIALE S.MARIA LA PALMA	SS
309	230490674	CITIGAS COOP	TE
310	2187490012	SAN PANCRAZIO	TO
311	1796560017	GIUSEPPE DI VITTORIO	TO
312	80033270010	EDILIZIA PRIMO MAGGIO	TO
313	1962160014	UNITA' OPERAIA ALTO CANAVESE - UOAC	TO
314	1891650010	ASTRA	TO
315	2165980018	SOCIALE P.G. FRASSATI -ONLUS	TO
316	3717670016	SOCIALE LA NUOVA COOPERATIVA	TO
317	86505340017	EDILIZIA LA POPOLARE	TO
318	3747970014	ANIMAZIONE VALDOCCO	TO
319	488490012	AZIENDA ESERCIZIO GAS -AEG	TO
320	6484280018	SOCIALE p.G. frassati di produzione e lavoro	TO
321	4253720017	CHRONOS	TO
322	80087510014	COGART CNA	TO
323	596450551	ALTO	TR
324	102480555	COSP TECNO SERVICE	TR
325	461180127	NUOVA URBANISTICA	VA
326	438340036	EDIFICATRICE TRE	VB
327	252100276	CESPI	VE
328	169380276	MEOLESE	VE
329	90009050270	SVILUPPO ARTIGIANO	VE
330	594310278	AGRICOLA PRIMO MAGGIO	VE

331	711950279	EDIFICATRICE VENETA - CEV	VE
332	228840278	CONSORZIO VENETO COOP.VO - COVECO	VE
333	3174760276	CODESS	VE
334	183200278	S. MARTINO	VE
335	350030243	COOP VENETO	VI
336	715110235	CLM -LAVORATORI METALMECCANICI	VR

Le società di revisione convenzionate con Legacoop, ai sensi de D.M. Ministero Sviluppo Economico, pubblicato in Gazzetta Ufficiale n°8 del 11-1-2007, sono 12:

1. Aleph Auditing	36 incarichi
2. Axis Srl	10 incarichi
3. Bompani Audit	15 incarichi
4. Deloitte & Touche	23 incarichi
5. Fidital Revisione e Organizzazione contabile Srl	6 incarichi
6. Fausto Vittucci & C. Sas	6 incarichi
7. Hermes Spa	34 incarichi
8. KPMG	9 incarichi
9. Price Waterhouse & Coopers	18 incarichi
10. Reconta Ernst & Young	15 incarichi
11. Ria & partners	83 incarichi
12. Uniaudit Spa	82 incarichi

Le 12 società di revisione convenzionate sono in possesso dei requisiti indicati nel citato decreto e sono state individuate, tutte e 12, attraverso questionari inviati a tutte le cooperative ricadenti negli obblighi della certificazione di bilancio.

Ad agosto 2012 in seguito alla fusione di Ria & partners con Uniaudit Spa e alla conseguente costituzione di Ria Grand Thorton, il numero delle società di revisione convenzionate con Legacoop è sceso a 11.

Il rapporto con tali società è regolato da una convenzione (come da schema previsto nel decreto) e da un regolamento di attuazione (elaborato dalla Legacoop) che prevede:

1. Tariffazione dell'attività
2. Modalità di conferimento dell'incarico

3. Contenuto della relazione di certificazione
4. Collaborazione per l'attività di vigilanza

Da tale ultimo punto, in particolare, deriva un flusso costante di informazioni sufficientemente dettagliato sull'attività di revisione dei bilanci delle cooperative. Il monitoraggio che ne deriva è particolarmente significativo sia dal punto di vista settoriale che territoriale.

La verifica sui dati dell'esercizio 2011 (non sono ancora disponibili tutti i bilanci 2012) dimostra che le cooperative sottoposte a certificazione rappresentano complessivamente:

- 16,7 miliardi di euro di Patrimonio Netto - pari al 62% del Patrimonio Netto di tutte gli enti aderenti a Legacoop ;
- 38,9 miliardi di euro di Valore della Produzione – pari al 65% del Valore della Produzione realizzato da tutti gli enti aderenti a Legacoop;
- 13 miliardi di euro di Prestito sociale – pari al 96% del Prestito Sociale raccolto da tutte le cooperative aderenti a Legacoop;
- 7.782.828 soci
- 130.069 occupati.

Il regolamento di attuazione, il tariffario ed il sistema informativo utilizzati da Legacoop sono stati adottati anche da altre centrali.

Da tempo inoltre l'Ufficio Certificazioni coordina un gruppo di lavoro con l'obiettivo di definire i "principi contabili cooperativi" e cioè di riempire le lacune dei c.d. "principi contabili" sui temi più propriamente cooperativi (prestito sociale, ristorni, conferimenti, ecc.). Il gruppo di lavoro ha provveduto inoltre a contattare la Commissione Principi Contabili che ha dichiarato la disponibilità a recepire le risultanze di tale lavoro.

Restando a disposizione per ogni eventuale approfondimento, porgo distinti saluti.

Il Responsabile Ufficio Revisioni
(Pier Luigi Brunori)



INDICE DEI CONTRIBUTI ALLA RELAZIONE DELLE ASSOCIAZIONI NAZIONALI DI RAPPRESENTANZA E DELLE REGIONI E PROVINCE AUTONOME**(IN ALLEGATO ALLA RELAZIONE)**

LEGACOOP: relazione biennale sull'attività di vigilanza 2010; relazione biennale sull'attività di vigilanza 2012; prospetto attività di vigilanza bienni 2009/2010, 2011/2012, 2013/2014; relazione Coopfond, fondi mutualistici.

CONFCOOP: relazione sull'attività di revisione biennio 2009/2010; relazione sull'attività di revisione biennio 2011/2012; prospetto attività di revisione per i bienni 2009/2010, 2011/2012, 2013/2014; relazione Fonfosviluppo, fondi mutualistici. Non allegati alla presente relazione in quanto già pubblici: rilevazione congiunturale - previsione I° quadrimestre 2011; rilevazione congiunturale - previsione I° quadrimestre 2012; rilevazione congiunturale - previsione I° quadrimestre 2013.

AGCI: relazione dati revisionali bienni 2009/2010 e 2011/2012; prospetto attività di revisione per i bienni 2009/2010, 2011/2012, 2013/2014; relazione General Fond, fondi mutualistici; grafici attività General Fond.

ACI: lettera di trasmissione; prospetto cooperative per settore ed aree geografiche anno 2010 e 2013. Non allegati alla presente relazione in quanto già pubblici: rapporto congiunturale gennaio 2014; rapporto congiunturale gennaio 2015; "note e commenti" mensili 2013 e 2014.

UNCI: relazione triennale 2011/2013 sul sistema cooperativo UNCI; nota sul sistema cooperativo UNCI triennio 2011/2013; relazione Promocoop, fondi mutualistici.

UNICOOP: lettera di trasmissione dati; prospetto cooperative iscritte e attività revisionale anno 2010 e 2013.

UE.COOP: relazione attività.

FEDERCASSE: Relazione su attività revisione cooperativa 2009/2010 e 2011/2012; note sul ruolo BCC durante la crisi

TOASCANA: prospetto cooperative attive 2001/2011 e contributi;

FRIULI VENEZIA GIULIA: lettera di trasmissione; relazione triennale sul movimento cooperativo del FVG; prospetto dati statistici 2011; prospetto dati statistici 2012; prospetto dati statistici 2013.

BOLZANO: relazione competenze della provincia, dati sui contributi e situazione del registro provinciale delle cooperative.

TRENTO: relazione sul ruolo della provincia; riepilogo cooperative dicembre 2014; prospetto attività di revisione.

INDICE FIGURE:

FIGURA 1 - Cooperative iscritte all'Albo al 31 dicembre di ogni anno - fonte: Infocamere - Albo Cooperative

FIGURA 2 - Imprese iscritte al R.I. al 31 dicembre di ogni anno - fonte: Infocamere - Registro Imprese

FIGURA 3 - Cooperative e imprese Iscritte al 31/12 di ogni anno – disaggregazione a livello regionale - fonte: Infocamere - Registro Imprese / Albo Cooperative

FIGURA 4 - Distribuzione delle cooperative iscritte all'Albo per Regione (grafico) - fonte: Infocamere - Albo Cooperative

FIGURA 5 - Numero Società Cooperative per area e Rapporto con la popolazione residente (/000) anno 2010 - fonte: MiSe

FIGURA 6 - Numero Società Cooperative per area e Rapporto con la popolazione residente (/000) anno 2013 - fonte: MiSe

FIGURA 7 – cooperative per fascia di fatturato, prospetto di sintesi 2010 - fonte: MiSe

FIGURA 8 - revisioni disposte - revisioni mancate - spesa complessiva per revisioni/ispezioni - provvedimenti liquidatori - proposte di gestione commissariale inoltrate dai Revisori/Ispettori - fonte: MiSe

FIGURA 9 - scioglimento per atto d'autorità con nomina di commissario liquidatore - gestione commissariale - liquidazione coatta amministrativa - sostituzione del liquidatore ordinario - fonte: MiSe

FIGURA 10 - l'Alleanza delle cooperative italiane in cifre - fonte: Alleanza delle Cooperative Italiane

FIGURA 11 - numero cooperative Unione Nazionale delle Cooperative Italiane - fonte: Unione Nazionale delle Cooperative Italiane

FIGURA 12 - numero cooperative Unione Italiana Cooperative - fonte: Unione Italiana Cooperative

FIGURA 13 - Banche di Credito Cooperativo - fonte: MiSe

FIGURE 14 - Attività di revisione Legacoop, Confcoop, A.G.C.I. - fonte: Alleanza delle cooperative italiane

FIGURA 15 - Attività di revisione Unione Italiana Cooperative - fonte: Unione Italiana Cooperative

FIGURA 16 - Attività di revisione sulle BCC - fonte: Federcasse

FIGURA 17 - cooperative per provincia e categoria Friuli Venezia Giulia - fonte: Regione Friuli Venezia Giulia

FIGURA 18 - cooperative per categoria provincia autonoma di Trento - fonte: provincia autonoma di Trento

FIGURA 19 - cooperative per categoria provincia autonoma di Bolzano - fonte: provincia autonoma di Bolzano

Sintesi attività di revisione Lega Nazionale delle Cooperative e Mutue - regioni a statuto ordinario inclusa la Sardegna				
BIENNIO DI REVISIONE 2009-2010	anno 2009	anno 2010	TOTALE	
numero cooperative revisionate	3.216	6.091	9.307	
numero di revisioni effettuate	3.220	6.127	9.347	
n. irregolarità sanabili	161	671	832	
n. provvedimenti proposti all'autorità di vigilanza	65	120	185	
n. attestati di revisione rilasciati	2.998	5.790	8.788	
BIENNIO DI REVISIONE 2011-2012				
	anno 2011	anno 2012	TOTALE	
numero cooperative revisionate	3.190	6.145	9.335	
numero di revisioni effettuate	3.192	6.187	9.379	
n. irregolarità sanabili	250	670	920	
n. provvedimenti proposti all'autorità di vigilanza	65	186	251	
n. attestati di revisione rilasciati	3.063	5.692	8.755	
BIENNIO DI REVISIONE 2013-2014				
	anno 2013			
numero cooperative revisionate	3.003			
numero di revisioni effettuate	3.006			
n. irregolarità sanabili	274			
n. provvedimenti proposti all'autorità di vigilanza	68			
n. attestati di revisione rilasciati	2.836			

COOPFOND 2011/2014

Coopfond è il Fondo mutualistico di Legacoop, che ne detiene l'intero pacchetto azionario. Secondo le previsioni di legge, Coopfond gestisce, senza fine di lucro, le risorse provenienti dal 3% degli utili netti annuali delle cooperative aderenti a Legacoop. La società si è dotata di un Regolamento che disciplina le modalità di accesso al Fondo e stabilisce le condizioni di intervento finanziario a favore delle cooperative.

La sua struttura di governo è costituita dal Consiglio di amministrazione formato da 17 membri, che – eletti dall'Assemblea – rappresentano i settori e le strutture associative di Legacoop. Il Consiglio elegge il Presidente e, tenendo conto delle indicazioni della Direzione di Legacoop, stabilisce le modalità di funzionamento del Fondo. Il Collegio sindacale è composto da 3 membri effettivi e due supplenti. La revisione legale dei conti è affidata a una Società esterna regolarmente iscritta all'Albo delle Società di revisione.

La struttura tecnica è costituita da una Direzione Operativa composta da un Direttore generale e sei Direttori d'area. I dipendenti complessivi sono 22.

L'operativa di Coopfond

Gli interventi ordinari di Coopfond sono rivolti:

- alla promozione, allo sviluppo, al consolidamento imprenditoriale e al sostegno delle integrazioni tra cooperative, assumendo un ruolo di supporto finanziario temporaneo, anche in collaborazione con altri soggetti per consentire il frazionamento del rischio;
- a perseguire obiettivi strategici, ovvero svolgere attività strumentali, attraverso l'acquisizione di partecipazioni societarie;
- a sostenere interventi, progetti e iniziative di fertilizzazione culturale e imprenditoriale e di particolare valenza sociale attraverso l'erogazione di contributi, anche a fondo perduto, facendo ricorso alle risorse del Fondo Promozione Attiva

Gli interventi del Fondo presuppongono sempre l'elaborazione di un piano economico-finanziario da parte della cooperativa che propone il progetto, e si suddividono nelle seguenti aree di intervento

- **ASSUNZIONE DI PARTECIPAZIONI AL CAPITALE SOCIALE DELLE COOPERATIVE** (nel ruolo di socio finanziatore – capitale di rischio)
- **CONCESSIONI DI FINANZIAMENTI AGEVOLATI:** finanziamenti a medio-lungo termine (5-10 anni) a tassi agevolati a sostegno di un piano di investimenti (prevalentemente investimenti in beni strumentali – capitale di debito)
- **ACQUISIZIONE DI PARTECIPAZIONI STRATEGICHE PER IL RAFFORZAMENTO DI STRUMENTI FINANZIARI** (partecipazioni nel capitale sociale di soggetti finanziari senza una way-out predeterminata con uno scopo di moltiplicatore delle risorse)
- **EROGAZIONI DI LIBERALITA' E CONTRIBUTI A FONDO PERDUTO** (progetti di studio e formazione, iniziative di particolare meritevolezza sociale)

Coopfond ha tradizionalmente offerto i propri prodotti finanziari valutando le domande che vengono formulate dalle cooperative seguendo un preciso schema logico

- **Primo contatto:** valutazione dell'ammissibilità del progetto sulla base dello statuto e del Regolamento del Fondo
- **Pre-valutazione:** valutazione analitica della documentazione: decisione collegiale della Direzione Operativa sul passaggio alla valutazione
- **Valutazione:** verifica del *business plan* e decisione della Direzione Operativa per la presentazione al Consiglio di Amministrazione
- **Approvazione e Contratto:** il progetto istruito, con il parere del team di valutazione, viene presentato e discusso dal Consiglio di Amministrazione e, se approvato, viene contrattualizzato
- **Gestione:** l'iniziativa viene seguita e monitorata; le eventuali variazioni del piano originario vengono ridiscusse dal Consiglio di Amministrazione

Tre anni di attività per il futuro della cooperazione

L'attività di Coopfond, importante in sé, rappresenta anche un osservatorio originale sulle imprese aderenti all'associazione, da cui è possibile comprendere meglio andamenti e dinamiche.

La crisi ha colpito anche nella cooperazione e il Fondo ne ha risentito. Il calo dei margini e degli utili delle cooperative ha avuto dirette ripercussioni sulle entrate, mentre il deteriorarsi della situazione economica ha influito su quantità e qualità della domanda di finanziamenti. Il diffondersi di crisi aziendali ha richiesto cure, attenzioni e strumentazione adeguata.

In questi anni il Fondo è stato a fianco delle cooperative, realizzando investimenti importanti, modificando le sue regole per adeguarle alle nuove situazioni, salvaguardando il suo patrimonio come un bene importante di cui la cooperazione può disporre.

L'attività deliberativa

Nei tre anni il Fondo ha investito il triplo delle risorse rispetto a quanto entrato dal 3%: ha impegnato risorse per 129,5 ml di €, di cui 59,5 ml di partecipazioni al capitale e 70 ml di prestiti, a favore di 156 progetti promossi dalle cooperative, di cui 137 rotativi e 19 stabili. Prevalentemente sono iniziative di promozione e sviluppo, oltre a progetti di *housing sociale*, sostegno alle ristrutturazioni aziendali e partecipazioni in società strumentali allo sviluppo del movimento cooperativo. I rientri da finanziamenti e partecipazioni costituiscono quindi risorse essenziali per l'attività a favore delle cooperative.

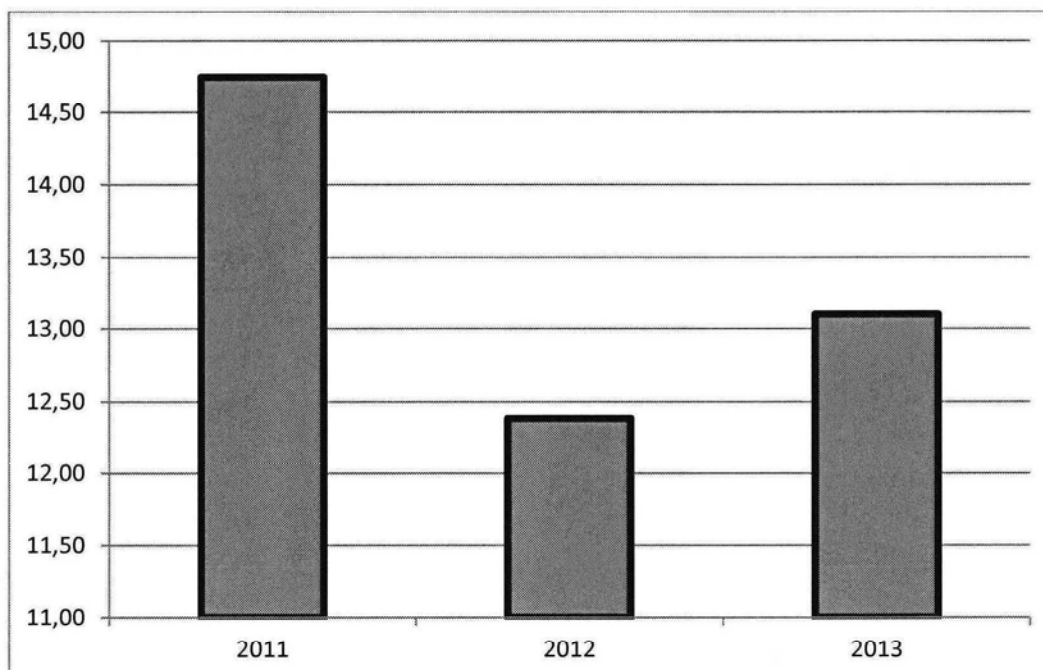
	Numero	Importo (milioni di €)	Prestito (milioni di €)	Capitale (milioni di €)
ESERCIZIO 2011/2012	59	54,9	24	30,9
ESERCIZIO 2012/2013	45	42,6	26,9	15,7
ESERCIZIO 2013/2014	52	32	19,1	12,9
TOTALE	156	129,5	70	59,5

Le entrate

Nel triennio le entrate da 3% hanno raggiunto i livelli più bassi nella storia del Fondo: rispettivamente pari a 14,7, 12,4 e 13 ml di €, per un totale di 40 ml di € nel triennio. Nell'ultimo anno è riscontrabile una leggera ripresa nelle cifre, mentre continua a diminuire il numero delle cooperative conferenti, pari a 2.548. A livello territoriale le Regioni che maggiormente contribuiscono al Fondo sono l'Emilia-Romagna, la Toscana e l'Umbria, mentre le Regioni del Mezzogiorno hanno subito un forte calo e rappresentano il 4% della raccolta complessiva. A livello settoriale, il consumo e i dettaglianti sono i maggiori contribuenti, seguiti dal manifatturiero, servizi, cooperative sociali e agroalimentare, costruzioni e abitazione mentre residuali sono il settore culturale, turismo e media. Il settore delle costruzioni è stato il più colpito dalla crisi

Le entrate dal 3% fanno riferimento alla data di chiusura dei bilanci delle cooperative

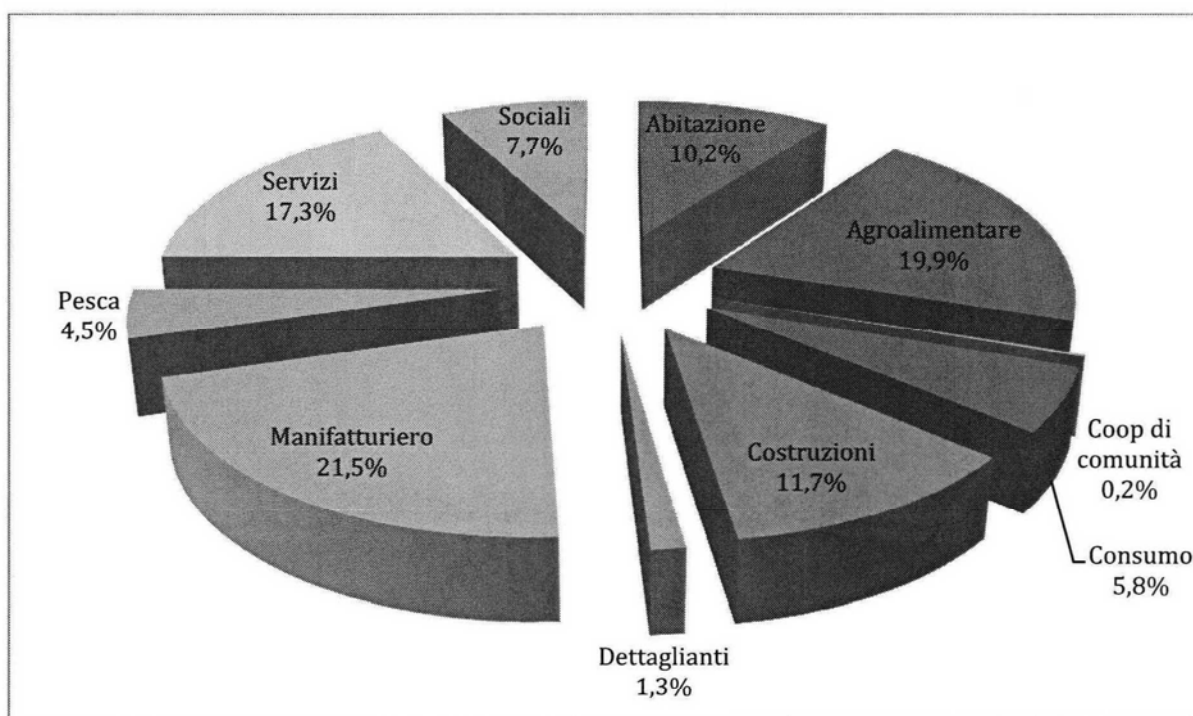
Il grafico sottostante rappresenta l'andamento nell'ultimo triennio - dati in ml di €



Gli impieghi rotativi

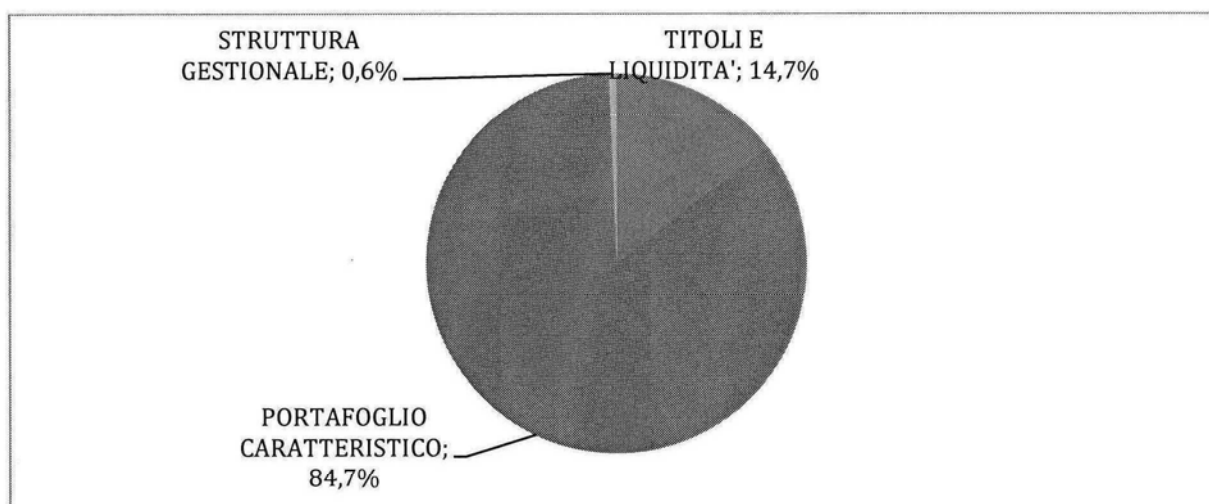
Il confronto tra entrate e impieghi testimonia il ruolo di redistribuzione mutualistica svolto, sia relativamente ai settori (i maggiori contribuenti sono il settore del consumo e dei dettaglianti) che alle dimensioni aziendali (i principali contribuenti sono le cooperative di grandi dimensioni). Tutti i settori economici sono stati finanziati, in particolare l'agroalimentare, i servizi sociali, il manifatturiero e i servizi alle imprese. Il supporto del Fondo è andato prevalentemente a piccole e medie imprese cooperative.

Gli impieghi rotativi nel triennio hanno impegnato risorse per 92,6 ml di €, suddivisi nei seguenti settori economici



Dove sono le risorse di Coopfond

Legacoop ha scelto di impegnare le risorse del Fondo a sostegno diretto delle cooperative: l'84,7% delle risorse è stato destinato infatti al portafoglio caratteristico, tra partecipazioni al capitale delle cooperative e finanziamenti agevolati a medio-lungo termine.



Il patrimonio

L'attenta politica di valutazione dei progetti e la scelta di puntare sulla rotatività degli interventi ha prodotto un risultato importante: difendere il patrimonio del Fondo che, al netto della quota minima erogata a fondo perduto, equivale a quanto raccolto da 3% da quando il Fondo ha iniziato la sua operatività, pari a 422,3 ml di €

	RACCOLTA CUMULATA	444,6
EROGAZIONI FONDO PROMOZIONE ATTIVA		-22,3
RACCOLTA AL NETTO EROGAZIONI FONDO PROMOZIONE ATTIVA		422,3
	FONDO A BILANCIO	422,3

La rischiosità del portafoglio

Il perdurare della crisi e una politica di bilancio prudente hanno prodotto accantonamenti significativi: nell'ultimo triennio gli accantonamenti su crediti e le svalutazioni di partecipazioni sono stati complessivamente 17,5 ml di €

In sintesi, la crisi ha significato per il Fondo

- Calo delle entrate
- Diminuzione della domanda e più bassa qualità progettuale
- Maggiore rischiosità della domanda
- Necessità di maggior assistenza e accompagnamento ai progetti delle cooperative
- Maggiore vischiosità dei rientri

Le modifiche al regolamento e alle condizioni di accesso

A fronte di questa situazione, il Fondo ha modificato regolamento e condizioni di accesso per rendere possibile l'intervento in cooperative in procedure di crisi ma ha anche indicato agevolazioni lungo possibili direttrici di sviluppo:

- Internazionalizzazione
- fusioni
- costituzione di reti d'impresa
- nascita di cooperative finalizzate a promuovere occupazione giovanile e femminile e tra professionisti.

Focus

Il progetto Coopstartup

Il progetto Coopstartup è nato per favorire la nascita di startup cooperative negli ambiti dell'innovazione sociale e tecnologica. Ha visto una elevata contaminazione tra interni (Coopfond e Legacoop) ed esterni (Università, luoghi di nascita startup, esperti), ha prodotto una Guida per gli startup cooperativi e l'avvio di sperimentazioni in collaborazione con territori e settori. Si è dotato di un proprio profilo comunicativo e di appositi strumenti e canali a questo dedicati.

Focus

I partner finanziari

In questi anni si è intensificata la relazione con la strumentazione finanziaria dedicata alla cooperazione. In particolare nelle situazioni di crisi aziendali le competenze e le risorse messe in campo dai diversi strumenti finanziari hanno realizzato un sostegno forte alle cooperative e consentito un attenuarsi dell'impatto della crisi sul mondo cooperativo. In forte calo invece l'operatività con istituti di credito

- 6 nel 2011/2012 per 3,8 ml €
- 8 nel 2012/2013 per 6,9 ml di €
- 2 nel 2013/2014 per 0,5 ml di €

16 quindi gli interventi complessivi. Al momento sono attive convenzioni con BPER, Banca Etica, Banca Prossima per particolari tipologie di interventi.

Focus I workers buyout

Evidente l'incremento di queste iniziative, svolte sempre assieme ad altri partner finanziari, spesso fragili e bisognose di sostegno finanziario.

- 8 nel 2011/2012 per 1,825 ml di € (occupazione salvata circa 300 addetti)
- 4 nel 2012/2013 per 0,96 ml di € (occupazione salvata 150 addetti)
- 10 nel 2013/2014 per 1,6 ml di € (occupazione salvata oltre 200 addetti)

22 interventi (in alcuni casi si è trattato di un secondo intervento a completamento del

progetto iniziale) per 4,4 ml di € con occupazione salvata di circa 650 addetti

Focus

Il Fondo di Promozione Attiva

Con un tetto massimo di due milioni annui, interviene con contributi a fondo perduto a sostegno di iniziative che rientrano nella missione del Fondo. Si segnalano, tra i più significativi:

- Coopstartup
- Donazioni a cooperative che gestiscono beni confiscati alla criminalità organizzata
- Sostegno alla internazionalizzazione
- Master universitari e rapporti con le Università
- Sostegno alla formazione
- Studi e ricerche promossi dalle cooperative e dalle strutture associative
- Progetti ed analisi settoriali per favorire lo sviluppo della cooperazione

La tabella sottostante riepiloga gli impegni assunti nell'ultimo triennio (dati in ml di €)

Fondo Promozione Attiva (Contributi non rotativi)		
	n°	importi
Mezzogiorno	23	1,1
Formazione	41	1,3
Ricerca, studi, cultura cooperativi	34	2
Promozione, reti, strumenti di supporto, Confidi	28	1,2
Progetti di particolare rilevanza sociale	11	0,4
Totale deliberato	137	6

Legge 49 del 27 febbraio 1985 e s.m.i.

*Provvedimenti per il credito alla cooperazione e
misure urgenti a salvaguardia dei livelli di occupazione*

(2° regime di attuazione: legge 57 del 5.3.2001)

Relazione illustrativa dell'attività svolta da**SOFICOOP scpa****nel periodo 2002 - 2013****Premessa**

La legge 27 febbraio 1985, n. 49, la c.d. legge Marcora ha vissuto due fasi di attuazione ben distinte.

Fu concepita negli anni ottanta allo scopo di salvaguardare posti di lavoro, agevolando il recupero dell'attività di aziende in crisi mediante la costituzione di cooperative fra i dipendenti licenziati cassaintegrati. Lo Stato erogava alle cooperative, per il tramite di società finanziarie aventi determinati requisiti, contributi a fondo perduto pari a tre volte il capitale sottoscritto dai soci, fino ad un limite di tre annualità di cassa integrazione, cui gli stessi soci rinunciano costituendo la cooperativa.

La norma può essere definita un ammortizzatore sociale più evoluto, rispetto alla cassa integrazione guadagni, mantenendo una marcata connotazione di misura di sostegno sociale e di contrasto alla disoccupazione.

L'articolo 12 della legge 5 marzo 2001 n. 57, ha modificato il funzionamento della *legge Marcora* adeguandola ai parametri comunitari.

Il Ministero ripartisce fra le due società finanziarie attualmente abilitate - SOFICOOP e CFI - le risorse residue del *fondo per gli interventi a salvaguardia dei livelli occupazionali* (art. 17 comma 1 della legge 49/85) che, tuttora in vigore, ha consentito conferimenti nel 2002, 2004 e nel 2010.

Il Ministero conferisce le suddette risorse acquisendo azioni di socio sovventore emesse da ciascuna delle due finanziarie, in proporzione all'attività svolta da ciascuna delle società.

Le società finanziarie utilizzano le risorse della partecipazione ministeriale esclusivamente per le attività a sostegno delle cooperative dotate dei requisiti previsti dalla sopracitata norma:

- acquisizione di partecipazioni temporanee di minoranza al capitale sociale delle cooperative, in qualità di socio finanziatore o di socio sovventore, per la durata massima di 10 anni,
- concessione di finanziamenti o di altre agevolazioni finalizzate a investimenti in attivo fisso,
- sottoscrizione di strumenti finanziari di cui all'art. 2526 del C.C.

La *legge Marcora*, a seguito delle modifiche intervenute con la legge 57/2001, pur riducendo i limiti quantitativi e temporali degli apporti finanziari alle cooperative, estende alle *start up* ed alle cooperative sociali la platea dei soggetti beneficiari, amplia la gamma degli interventi praticabili, affida la gestione delle risorse direttamente alle società finanziarie che assumono anche ruolo di Investitore istituzionale e sono chiamate a nuovi compiti e responsabilità.

La partecipazione del Ministero nelle società finanziarie costituite in forma cooperativa, che svolgono a loro volta esclusivamente attività di sostegno a cooperative nei limiti e secondo le modalità dettate dalla legge, non può essere considerata come una qualunque altra partecipazione pubblica, ma deve essere valutata misurando i risultati raggiunti nel perseguimento della finalità istituzionale prevista dalla "Marcora": *interventi urgenti per la salvaguardia e la creazione di posti di lavoro*.

Il metodo più appropriato di misura ci pare essere quello "del valore di sostituzione", dei minor costi e dei maggior ricavi prodotti a favore della finanza pubblica: pensiamo al risparmio in ammortizzatori sociali, dato ripetibile in più interventi, stante la discreta capacità rotativa del fondo Marcora e all'incremento del gettito per l'Erario alimentato dalle imposte pagate dalle cooperative e dalle aziende dell'indotto e dai lavoratori loro dipendenti, nonché all'incremento dei consumi correlato alla stabilità lavorativa

Già la "Marcora" originaria, concepita - come detto - quale ammortizzatore sociale alternativo alla cassa integrazione guadagni nel pieno della grave crisi occupazionale a cavallo tra gli anni settanta e gli anni ottanta - segnato dai licenziamenti FIAT e dalla battaglia sulla scala mobile - ha prodotto risultati eccellenti nel periodo di vigenza (1987 - 2001), risultando di gran lunga la meno costosa, nel rapporto risorse impiegate/posti di lavoro creati, di tutte le leggi finalizzate alla tutela dell'occupazione.

Un esempio limite può essere rappresentato dalla Nuove Officine San Mauro sc, fra le primissime cooperative beneficiarie della legge (decreto del Ministero dell'Industria e dell'Artigianato n. 3 del 17/6/1987), che svolge tuttora la propria attività con una media di addetti superiore a quella iniziale, che ha comportato per lo Stato una spesa di 322.702 euro ma ha assicurato il livello occupazionale di venti lavoratori per venticinque anni; il controvalore in costi di ammortizzatori sociali e in mancati ricavi in imposte sarebbe stato per la finanza pubblica di almeno venti volte più oneroso.

La norma modificata – pur ancora perfettibile – migliora ancora il rapporto costi/benefici per lo Stato e questo dato, pur in un ambito di riferimento circoscritto, ci pare assuma particolare valore in periodi di grave crisi recessiva e di forte indebitamento, allorché scarseggiano le disponibilità per stanziamenti massicci a favore dello sviluppo economico del Paese.

Del resto il carattere innovativo della legge Marcora è stato anche recentemente riconosciuto in autorevoli consessi a livello europeo e americano e la legge è stata, spesso, citata come norma moderna e dinamica e, quindi, esemplare a tutela dell'occupazione.

La presente relazione vuole fornire un quadro esauriente dell'attività svolta dalla Soficoop a partire dall'entrata in vigore del secondo regime di attuazione introdotto dalla legge 57/2001, con informazioni relative alle scelte strategiche operate, gli ambiti d'intervento privilegiati, l'organizzazione operativa, il dettaglio di partecipazioni e finanziamenti erogati, suddiviso per annualità, per settore, per regione.

Scelte di indirizzo strategico

La promozione e la selezione in sede di esame preliminare e di istruttoria delle domande di intervento presentate a SO.FI.COOP. dalle cooperative viene effettuata tenendo conto di alcuni fattori e di alcune caratteristiche specifiche, ferme restando le finalità prioritarie della salvaguardia e sviluppo dell'occupazione e la capacità di generare reddito.

Si fa, quindi, riferimento a:

- presenza nella compagine sociale di figure di riferimento dotate di adeguata capacità imprenditoriale ed organizzativa e di professionalità specifiche idonee alla tipologia di attività intrapresa;
- cooperative con un numero limitato di soci. SOFICOOP, infatti, ha individuato nelle cooperative di piccole dimensioni il proprio preferenziale ambito d'intervento, tenuto anche conto delle difficoltà che queste hanno,

nel beneficiare di altre forme di agevolazioni e di accesso al credito, in genere;

- accurata scelta delle specifiche nicchie di mercato. In sede di prima selezione si escludono progetti riferibili a mercati saturi o dalle prospettive incerte; si privilegiano, invece, settori quali il "made in Italy", in particolare nell'indotto delle grandi aziende della moda e dell'abbigliamento, la trasformazione e la commercializzazione di prodotti tipici dell'allevamento e dell'agricoltura, la valorizzazione delle risorse turistico - ambientali, i segmenti innovativi nell'ampio spettro dei servizi alle imprese, i trasporti e la logistica e la vasta categoria delle cooperative sociali;
- progetti imprenditoriali che privilegiano solidità finanziaria, redditività e stabilità dei posti di lavoro creati, anche collegandosi attraverso partecipazioni incrociate a sistemi aziendali più complessi.

Struttura societaria

La legge 57/2001 dispone che le società finanziarie siano costituite sotto forma di società cooperativa e siano partecipate da almeno 50 cooperative distribuite in almeno 10 regioni del Territorio nazionale.

SOFICOOP, attualmente, è partecipata da 172 società cooperative dislocate su 15 regioni, oltre a 4 soggetti diversi da cooperative, e dall'unico Socio sovventore, Ministero dello Sviluppo Economico.

E' amministrata da un Consiglio di Amministrazione composto da nove membri, di cui uno è nominato dal Ministero dello Sviluppo economico (d.m. 4.4.2001, art 7). Il consiglio di amministrazione ha stabilito di delegare ad alcuni amministratori la gestione di alcune aree di attività, in particolare:

- all'amministratore Alfa è delegata la promozione e l'istruttoria delle istanze ex legge 49/85;
- all'amministratore Beta è delegata l'amministrazione, il contenzioso legale e la gestione delle partecipazioni;
- all'amministratore Gamma è delegato il monitoraggio delle cooperative partecipate e/o finanziate;
- al Presidente del Consiglio di Amministrazione è affidata la rappresentanza della società di fronte al Ministero dello Sviluppo Economico ed il coordinamento degli Organi sociali.

Gli amministratori delegati ed il presidente del cda sono indipendenti (cioè estranei ai particolari interessi delle cooperative associate), mentre gli altri amministratori sono espressione diretta dei soci, o gruppi di soci più rappresentativi.

Il collegio sindacale della società è costituito da due dottori commercialisti e da un avvocato, al fine di garantire il più ampio spettro di professionalità. Il Presidente del Collegio sindacale è nominato dal Ministero dello Sviluppo Economico (d.m. 4.4.2001, art 7)

Il bilancio della società è certificato da una Società di revisione iscritta all'Albo del Ministero dello Sviluppo Economico, alla quale l'assemblea ha affidato anche il controllo contabile.

La società, sin dal 2006, si è dotata di un modello di *corporate governance* ai fini del D. Lgs 231/2001, l'Organismo di Vigilanza – individuato in una società dotata delle idonee professionalità – verifica costantemente le attività delle varie funzioni aziendali.

L'attività di SOFICOOP e la legge Marcora

1. La promozione

Dal 1996 SOFICOOP non ha legami associativi con le Centrali Cooperative. Tuttavia sussistono ottimi rapporti con alcune categorie e con alcune strutture territoriali delle Associazioni storiche di rappresentanza. Esse – unitamente ad alcune realtà di categoria del Sindacato – costituiscono uno dei veicoli promozionali della società. L'altra fonte di contatto con le realtà aziendali in crisi, con i lavoratori che intendono mettersi in proprio ed anche con i soggetti che intendono avviare una nuova attività imprenditoriale, è la vasta rete di professionisti che da anni collaborano con SOFICOOP e che si arricchisce costantemente di nuovi contributi. E' in allestimento una nuova versione del sito internet che ha l'obiettivo di rendere più agevoli i contatti con i lavoratori che intendono avviare una propria attività imprenditoriale.

L'attività di promozione è curata dall'Ufficio e coordinata da un amministratore della società.

2. L'esame preliminare e l'istruttoria

L'attività istruttoria si suddivide in due momenti distinti:

- a) L'esame preliminare della documentazione di base, dell'idea imprenditoriale e della struttura organizzativa e patrimoniale della cooperativa. Le pratiche che non possiedono i requisiti previsti dalla legge o presentano progetti velleitari o

privi delle condizioni minime di fattibilità economica, vengono scartate. Altre vengono accantonate in attesa di completamento.

- b) L'istruttoria vera e propria prevede un'analisi approfondita delle varie funzioni aziendali, verifiche della competitività del prodotto/servizio offerto al mercato sulla base di comparazioni di settore e di territorio, acquisizione di impegni alla capitalizzazione della cooperativa da parte dei soci. Nel corso dell'istruttoria vengono incaricati professionisti esperti e qualificati, esterni alla società, di effettuare, anche tramite sopralluoghi, tutti gli accertamenti utili ad attestare che la richiesta presentata dalla cooperativa è conforme alle previsioni normative e che sussistono, per il progetto imprenditoriale, i presupposti necessari di fattibilità economica e finanziaria. Dal 2011, inoltre, nell'ambito di una più ampia riorganizzazione delle attività, la Società ha previsto l'istituzione di un Comitato per la valutazione dei progetti imprenditoriali pervenuti ai sensi della L. 49/85: il Comitato, composto da professionalità esperte nel settore giuridico-economico, ha offerto un ulteriore ed importante sostegno alle attività di valutazione delle domande pervenute, esprimendo un parere tecnico sul merito del progetto e sulle prospettive di riuscita dell'idea imprenditoriale.

3. Il monitoraggio

La normativa speciale prevede una specifica modalità di controllo delle cooperative partecipate, al fine di rendicontare la P.A. sull'utilizzo delle risorse conferite e sulla riuscita dei progetti imprenditoriali finanziati. In particolare: *provvedono al monitoraggio delle cooperative partecipate e/o finanziate, tramite rilevazione almeno semestrale della situazione finanziaria, di debito e di credito, la situazione degli investimenti effettuati e da effettuare, la situazione economica, la situazione dei rapporti societari, del confronto fra budget e consuntivo, delle procedure e dell'organizzazione aziendale.*

Tale attività è propedeutica alla redazione di una dettagliata relazione sull'andamento delle cooperative partecipate, che deve essere trasmessa al socio Sovventore Ministero dello Sviluppo Economico entro il 30 settembre di ciascun anno. Tale documento - unitamente alla relazione annuale sulle attività svolte - rappresenta, dunque, il principale strumento di rendicontazione al MISE sull'impiego delle risorse derivanti dal Fondo Marcora.

L'attività di monitoraggio riveste un ruolo importante nella fase di controllo e di sostegno delle cooperative ed, integrata con le ordinarie procedure per il controllo e la gestione del credito, è un prezioso strumento a disposizione dell'Organo Amministrativo per intervenire precocemente nelle situazioni di maggiore complessità, non solo in un'ottica di salvaguardia dei fondi investiti, ma

specialmente al fine di sostenere le cooperative nelle fasi critiche e consentire, dunque, la salvaguardia dei posti di lavoro da esse creati.

Proprio in virtù del fondamentale ruolo che la Società intende conferire a questa sezione di attività, la gestione del processo che porta alla redazione del documento annuale di rendicontazione al Ministero è stata affidata dal Consiglio ad una professionalità di indiscussa competenza ed esperienza nell'ambito specifico.

L'iter consta principalmente di due fasi: reperimento delle informazioni ed elaborazione dei dati.

Il reperimento delle informazioni avviene sia richiedendo dati aggiornati alle cooperative, sia tramite estrazione di dati e documenti specifici da banche dati convenzionate con la Società

Particolare attenzione viene dedicata alle situazioni che presentano maggiori profili di problematicità: in tali casi all'ordinaria opera di controllo vengono affiancati ispezioni e controlli *ad hoc*, al fine di individuare tempestivamente le misure da adottare.

Nell'ambito delle procedure per la redazione del bilancio d'esercizio, inoltre, la Società ha stipulato una Convenzione con la Società di revisione che ne certifica il bilancio al fine di verificare i valori delle partecipazioni detenute nelle cooperative. Grazie a tale convenzione la Società può far ispezionare rotativamente le cooperative partecipate, e le risultanze dei sopralluoghi vengono utilizzate anche nell'ambito del monitoraggio.

4 Attività di gestione del credito

Il credito verso le cooperative viene monitorato costantemente; le procedure operative che il Consiglio di Amministrazione si è imposto prevedono verifiche mensili ed una serie di attività stragiudiziali prima di avviare azioni legali per il recupero del credito.

E' da sottolineare, infatti, che, se da una parte vi è il massimo impegno ad evitare dispersione di risorse al fine del mantenimento del patrimonio sociale, dall'altra la *mission aziendale* di SOFICOOP è lo sviluppo ed il sostegno a società cooperative al fine di salvaguardare ed incrementare i posti di lavoro.

Nel corso di questo primo decennio di attività, le singole situazioni di disagio delle società partecipate – che si sono accentuate negli ultimi anni proporzionalmente alla situazione dell'economia nazionale del Paese – sono state sistematicamente esaminate da SOFICOOP con la disponibilità ad accompagnare le cooperative nel proprio percorso; sono stati rinegoziati pressoché tutti i crediti, posticipandone ove necessario il rientro e adottando tassi con spread minimi, meno vantaggiosi per la finanziaria, al fine di allentare la tensione finanziaria sulle cooperative.

ATTIVITÀ LEGGE 49/1985, 2° REGIME DI ATTUAZIONE - SOFICOOP

Fonti: capitale socio sovventore Ministero dello Sviluppo Economico (valori in Euro)

07/05/2002	conferimento	10.078.759
09/06/2004	conferimento	6.294.657
16/11/2010	conferimento	17.024.304
	totale	33.397.720

Impieghi: interventi di sostegno alle cooperative

TABELLA A: interventi effettuati anno 2002 (valori in Euro)

COOPERATIVA DESTINATARIA			dati occupazionali		QUANTITA' INTERVENTI				
denominazione	localizzazione	settore di attività			partecipazione		finanziamento		altre garanzie
			diretti	indiretti	concesso	erogato	concesso	erogato	
SERVIZI VALTENESI	Lombardia	trasporti e facchinaggio	50	-	500.000	500.000	-	-	-
ZINELLI PICCOLA	Toscana	falegnameria	15	-	500.000	500.000	-	-	-
MAGENTA	Toscana	servizi per l'edilizia	3	7	400.000	400.000	-	-	-
PALAZZOLO	Toscana	servizi per l'edilizia	4	6	360.000	360.000	-	-	-
C.F.H.C.	Lazio	sartoria teatrale	11	16	100.000	100.000	-	-	375.000
PRIMO PIANO	Lazio	servizi per l'informazione	3	7	50.000	50.000	-	-	-
ALCACIOFA	Puglia	trasformazione prodotti ortofrutticoli	15	-	130.000	130.000	160.000	160.000	-
AUTOMAT	Puglia	produzione macchinari industriali	10	-	500.000	500.000	1.000.000	1.000.000	-
MANIFATTURA ABBIGLIAMENTO	Emilia Romagna	produzione confezioni abbigliamento	100	-	-	-	-	-	500.000
NUOVA MADEO	Calabria	produzione salumi	32	15	-	-	516.500	516.500	-
RINNOVO	Puglia	produzione imballaggi per ortofrutticoli	12	29	-	-	275.000	275.000	-
S.I.M.A.	Puglia	produzione imballaggi per ortofrutticoli	13	12	-	-	325.000	325.000	-
TOTALE ANNO 2002			268	92	2.540.000	2.540.000	2.276.500	2.276.500	875.000

TABELLA B: interventi effettuati anno 2003 (valori in Euro)

COOPERATIVA DESTINATARIA			dati occupazionali		QUANTITA' INTERVENTI				
denominazione	localizzazione	settore di attività			partecipazione		finanziamento		altre garanzie
			diretti	indiretti	concesso	erogato	concesso	erogato	
EURO CARTA	Lazio	produzione imballaggi alimentari	10	-	55.000	55.000	-	-	-
LOGIT	Emilia Romagna	produzione macchinari industriali	10	-	200.000	200.000	-	-	-
ROSA DELLE MURGE	Puglia	trasformazione prodotti alimentari	9	-	150.000	150.000	-	-	-
ACTIVA	Lazio	servizi informatici	16	-	100.000	100.000	-	-	-
COOPERSERVICE	Lazio	servizi per le aziende	5	-	99.000	39.000	-	-	-
NUOVA MADEO (1)	Calabria	produzione salumi	32	-	-	-	878.441	-	-
PRIMO PIANO	Lazio	servizi per l'informazione	3	-	-	-	- 516.500	-	-
TOTALE ANNO 2003			85	-	604.000	544.000	361.941	-	-

1. Estinzione mutuo chirografario e concessione mutuo ipotecario

TABELLA C: interventi effettuati anno 2004 (valori in Euro)

COOPERATIVA DESTINATARIA			dati occupazionali		QUANTITA' INTERVENTI				
denominazione	localizzazione	settore di attività			partecipazione		finanziamento		altre garanzie
			diretti	indiretti	concesso	erogato	concesso	erogato	
JIU-TZI	Lazio	servizi connessi alla moda	20	-	100.000	100.000	-	-	-
EURO CARTA	Lazio	produzione imballaggi alimentari	ved dati 2003		-	-	250.000	250.000	-
IRIDEA	Lazio	turismo e servizi connessi alla pesca	4	-	50.000	50.000	600.000	600.000	-
ALCACIOFA	Puglia	trasformazione prodotti ortofruttili	ved dati 2002		562.000	562.000	40.000	40.000	-
GELOSO	Puglia	trasformazione prodotti ortofruttili	3	-	590.000	590.000	-	-	-
LA FODERAIA	Toscana	lavorazione componenti per pelletteria	12	-	55.000	55.000	250.000	250.000	-
EKLETTIKA	Toscana	turismo e alberghiero	5	-	1.000.000	1.000.000	-	-	-
OMNIA SED	Lombardia	servizi alle imprese	9	-	24.000	24.000	-	-	-
VITEMA	Puglia	trasformazione prodotti agricoli	4	-	50.000	50.000	-	-	-
L'ARTCOST	Toscana	produzione articoli in pelle	14	-	55.000	55.000	-	-	-
COOPERSERVICE	Lazio	servizi alle imprese	ved dati 2003		-	60.000	-	-	-
PRINTART	Lazio	tipografia	4	-	49.000	49.000	50.000	50.000	-
S.I.M.A.	Puglia	produzione imballaggi per ortofruttili	ved dati 2002		900.000	900.000	-	-	-
TOTALE ANNO 2004			75	-	3.435.000	3.495.000	1.190.000	1.190.000	-

TABELLA D: interventi effettuati anno 2005 (valori in Euro)

COOPERATIVA DESTINATARIA			dati occupazionali		QUANTITA' INTERVENTI				
denominazione	localizzazione	settore di attività			partecipazione		finanziamento		altre garanzie
			diretti	indiretti	concesso	erogato	concesso	erogato	
LASERPLAST	Lazio	facchinaggio	8	-	20.000	20.000	-	-	-
ENERCOOP	Lazio	impianti elettrici	7	-	57.000	57.000	-	-	-
PINGO	Lazio	sportello informatico gestione CUP	23	-	48.310	48.310	-	-	-
CONTO ALLA ROVESCIA	Lazio	giardinaggio	31	-	50.000	50.000	-	-	-
ACTIVA	Lazio	servizi informatici	ved dati 2003		-	-	400.000	400.000	-
PALAZZOLO	Toscana	servizi per l'edilizia	ved dati 2002		-	-	350.000	350.000	-
CFHC	Lazio	sartoria teatrale	ved dati 2002		-	-	1.500.000	1.500.000	-
MANIFATTURA ABBIGLIAMENTO	Emilia Romagna	produzione confezioni abbigliamento	ved dati 2002		-	-	200.000	200.000	500.000
TOTALE ANNO 2005			69	-	175.310	175.310	2.450.000	2.450.000	500.000

TABELLA E: interventi effettuati anno 2006 (valori in Euro)

COOPERATIVA DESTINATARIA			dati occupazionali		QUANTITA' INTERVENTI				
denominazione	localizzazione	settore di attività			partecipazione		finanziamento		altre garanzie
			diretti	indiretti	concesso	erogato	concesso	erogato	
LAVORAZIONI PARZIALI	Toscana	confezioni in pelle	27	-	25.000	25.000	75.000	75.000	-
L'ARTICOST	Toscana	produzione accessori per borse	ved dati 2003		-	-	175.000	175.000	-
ACTIVA	Lazio	servizi informatici	ved dati 2003		-	-	895.000	895.000	-
PALAZZOLO	Toscana	servizi per l'edilizia	ved dati 2002		-	-	466.000	466.000	-
					-	-	-350.000	-350.000	-
CFHC (a)	Lazio	sartoria teatrale	ved dati 2002		-	-	2.400.000	2.400.000	-
					-	-	-1.500.000	-1.500.000	-
ROSA DELLE MURGE	Puglia	trasformazione prodotti alimentari	ved dati 2003		-	-	580.000	580.000	-
NUOVA MADEO	Calabria	produzione salumi	ved dati 2002		-	-	110.000	110.000	-
MANIFATTURA ABBIGLIAMENTO	Emilia Romagna	confezioni capi di abbigliamento	ved dati 2002		-	-	795.374	795.374	-
TOTALE ANNO 2006			27	-	25.000	25.000	3.246.374	3.246.374	-

TABELLA F: interventi effettuati anno 2009 (valori in Euro)

COOPERATIVA DESTINATARIA			dati occupazionali		QUANTITA' INTERVENTI				
denominazione	localizzazione	settore di attività			partecipazione		finanziamento		altre garanzie
			diretti	indiretti	concesso	erogato	concesso	erogato	
ZINELLI G. (1)	Toscana	falegnameria	15	0	-500.000	-	500.000	-	-
MAGENTA (2)	Toscana	servizi per l'edilizia	3	7	400.000	-	125.000	-	-
CONTO ALLA ROVESCIA (3)	Lazio	giardinaggio	ved dati 2005		-50.000	-	50.000	-	-
TOTALE ANNO 2009			18	7	-150.000	-	675.000	-	-

1. Dimissione partecipazione e contestuale concessione mutuo ipotecario
2. Dimissione partecipazione e contestuale concessione mutuo ipotecario
3. Dimissione partecipazione e contestuale concessione finanziamento

TABELLA G: interventi effettuati anno 2011 (valori in Euro)

COOPERATIVA DESTINATARIA			dati occupazionali		QUANTITA' INTERVENTI				
denominazione	localizzazione	settore di attività			partecipazione		finanziamento		altre garanzie
			diretti	indiretti	concesso	erogato	concesso	erogato	
ANGELI	Lombardia	gestione scuderia e ippoterapia	2	5	71.000	71.000	120.000	120.000	-
CONSORZIO GREEN QUALITY	Calabria	caseificio	7	-	181.453	181.453	-	-	-
DIEMG	Lombardia	calzaturificio	8	-	54.000	54.000	-	-	-
GEMAS	Emilia Romagna	prosciuttificio	4	-	60.000	60.000	350.000	350.000	-
RINNOVO	Puglia	produzione imballaggi per ortofrutticoli	ved dati 2002		-	-	435.000	435.000	-
ROSA DELLE MURGE	Puglia	trasformazione prodotti alimentari	ved dati 2003		-	-	1.000.000	1.000.000	-
					-	-	580.000	580.000	-
MAGENTA	Toscana	servizi per l'edilizia	ved dati 2002		-	-	220.000	220.000	-
TOTALE ANNO 2011			21	5	366.453	366.453	1.545.000	1.545.000	-

TABELLA H: interventi effettuati anno 2012 (valori in Euro)

COOPERATIVA DESTINATARIA			dati occupazionali		QUANTITA' INTERVENTI				
denominazione	localizzazione	settore di attività			partecipazione		finanziamento		altre garanzie
			diretti	indiretti	concesso	erogato	concesso	erogato	
ARTWOLAB	Lazio	produzione gadget con riciclo	4	-	27.500	27.500	-	-	-
BRJANICA	Lombardia	trasporto merci	25	-	50.000	50.000	150.000	150.000	-
ECO	Toscana	servizi alle imprese	5	-	50.000	-	25.000	25.000	-
L'ARTCOST	Toscana	produzione articoli in pelle	ved dati 2004		-	-	46.000	46.000	-
TOTALE ANNO 2012			34	-	127.500	77.500	221.000	221.000	-

TABELLA I: interventi effettuati anno 2013 (valori in Euro)

COOPERATIVA DESTINATARIA			dati occupazionali		QUANTITA' INTERVENTI				
denominazione	localizzazione	settore di attività			partecipazione		finanziamento		altre garanzie
			diretti	indiretti	concesso	erogato	concesso	erogato	
ECO	Toscana	servizi alle imprese	ved dati 2012		-	50.000	-	-	-
IL FAGGIO	Toscana	ristrutturazione edilizia	4	9	11.900	11.900	375.000	287.500	-
ARTWOLAB	Lazio	produzione gadget con riciclo	Ved dati 2012		-	-	22.000	22.000	-
FIorentina1942	Lazio	gestione ristorante	3	12	49.000	49.000	600.000	200.000	-
MAIEUTICA	Lazio	gestione asilo nido	3	-	2.950	2.950	20.000	20.000	-
ALBERGO RISTORANTE IMPERO	Toscana	alberghiero	3	15	249.500	249.500	950.000	950.000	-
ACTIVA	Lazio	servizi informatici	4	1300	150.000	150.000	250.000	250.000	-
					100.000	100.000			-
IRIDIA	Basilicata	servizi alle imprese	5	-	19.500	19.500	-	-	-
INVENTORI DI VIAGGIO	Lombardia	turistico	21	-	250.000	250.000	-	-	-
GE.CO. CONSULTING	Emilia Romagna	servizi alle imprese	11	-	25.000	5.000	30.000	30.000	-
CONSORZIO GREEN QUALITY	Calabria	caseificio	ved dati 2011		-	-	-	-	158.000
TOTALE ANNO 2013			51	1.321	657.850	687.850	2.247.000	1.759.500	158.000

TABELLA L: interventi effettuati anno 2014 (valori in Euro)

COOPERATIVA DESTINATARIA			dati occupazionali		QUANTITA' INTERVENTI				
denominazione	localizzazione	settore di attività			partecipazione		finanziamento		altre garanzie
			diretti	indiretti	concesso	erogato	concesso	erogato	
ISOLA DELLA SALSICCIA	Toscana	produzione salumi	3	-	15.000	15.000	35.000	35.000	-
TRE ZETA	Toscana	produzione serramenti e infissi	7	-	20.000	20.000	300.000	150.000	-
SPAZIO LAVORO	Lazio	lavanderia industriale	18	-	30.000	-	130.000	-	-
LA FODERAIA	Toscana	lavorazione componenti per pelletteria	riferimento dati 2004		-	-	100.000	50.000	-
ALBERGO RISTORANTE IMPERO	Toscana	alberghiero	riferimento dati 2013		-	-	370.000	-	-
TOTALE ANNO 2014			28	-	65.000	35.000	935.000	235.000	-

Riepilogo generale e commenti

n. ord	COOPERATIVA DESTINATARIA			dati occupazionali		QUANTITA' INTERVENTI				
	denominazione	localizzazione	settore di attività			partecipazione		finanziamento		altre garanzie
				diretti	indiretti	concesso	erogato	concesso	erogato	
1	ACTIVA	Lazio	servizi informatici	16	1300	250.000	250.000	1.145.000	1.145.000	-
2	ALBERGO RISTORANTE IMPERO	Toscana	alberghiero	3	15	249.500	249.500	950.000	950.000	-
3	ALCACIOFA	Puglia	trasformazione prodotti ortofruttili	15	0	692.000	692.000	160.000	160.000	-
4	ANGELI	Lombardia	gestione scuderia e ippoterapia	2	5	71.000	71.000	120.000	120.000	-
5	ARTWOLAB	Lazio	produzione gadget con riciclo	4	0	27.500	27.500	22.000	22.000	-
6	AUTOMAT	Puglia	produzione macchinari industriali	10	0	500.000	500.000	1.000.000	1.000.000	-
7	BRJANICA	Lombardia	trasporto merci	25	0	50.000	50.000	150.000	150.000	-
8	C.F.H.C.	Lazio	sartoria teatrale	11	16	350.000	350.000	2.050.000	2.050.000	375.000,00
9	CONSORZIO GREEN QUALITY	Calabria	cascificio	7	0	181.453	181.453	-	-	158.000
10	CONTO ALLA ROVESCIA	Lazio	giardinaggio	31	0	50.000	50.000	-	-	-
11	COOPERSERVIC E	Lazio	servizi alle imprese	5	0	99.000	99.000	-	-	-
12	DIEMG	Lombardia	calzaturificio	8	0	54.000	54.000	-	-	-
13	ECO	Toscana	servizi alle imprese	5	0	50.000	-	25.000	25.000	-
14	EKLETTIKA	Toscana	turismo e alberghiero	5	0	1.000.000	1.000.000	-	-	-
15	ENERCOOP	Lazio	impianti elettrici	7	0	57.000	57.000	-	-	-
16	EUROCARIA	Lazio	produzione imballaggi alimentari	10	0	55.000	55.000	250.000	250.000	-
17	FIorentINA1942	Lazio	gestione ristorante	3	12	49.000	49.000	600.000	200.000	-
18	GE.CO. CONSULTING	Emilia Romagna	servizi alle imprese			25.000	5.000	30.000	30.000	-
19	GELOSO	Puglia	trasformazione prodotti ortofruttili	3	0	590.000	590.000	-	-	-
20	GEMAS	Emilia Romagna	prosciuttificio	4	0	60.000	60.000	350.000	350.000	-
21	IL FAGGIO	Toscana	ristrutturazione edilizia	4	9	11.900	11.900	375.000	375.000	-
22	INVENTORI DI VIAGGIO	Lombardia	turistico	21		250.000	250.000	-	-	-
23	IRIDEA	Lazio	turismo e servizi connessi alla pesca	4	0	50.000	50.000	600.000	600.000	-
24	IRIDIA	Basilicata	servizi alle imprese	5	0	19.500	19.500	-	-	-
25	ISOLA DELLA SALSICCIA	Toscana	produzione salumi	3		15.000	15.000	35.000	35.000	-
26	LA FODERATA	Toscana	lavorazione componenti per pelletteria	12	0	55.000	55.000	350.000	300.000	-
27	L'ARTCOST	Toscana	produzione articoli in pelle	14	0	55.000	55.000	221.000	221.000	-
28	LASERPLAST	Lazio	facchinaggio	8	0	20.000	20.000	-	-	-

29	LAVORAZIONI PARZIALI	Toscana	confezioni in pelle	27	0	25.000	25.000	75.000	75.000	-
30	LOGIT	Emilia Romagna	produzione macchinari industriali	10	0	200.000	200.000	-	-	-
31	MAGENTA	Toscana	servizi per l'edilizia	3	7	400.000	400.000	220.000	220.000	-
32	MAIEUTICA	Lazio	gestione asilo nido	3	0	2.950	2.950	20.000	20.000	-
33	MANIFATTURA ABBIGLIAMENTO	Emilia Romagna	produzione confezioni abbigliamento	100	0	-	-	795.374	795.374	500.000,00
34	NUOVA MADEO	Calabria	produzione salumi	32	15	-	-	988.441	988.441	-
35	OMNIA SED	Lombardia	servizi alle imprese	9	0	24.000	24.000	38.000	38.000	-
36	PALAZZOLO	Toscana	servizi per l'edilizia	4	6	360.000	360.000	696.000	696.000	-
37	PINGO	Lazio	sportello informatico gestione CIJP	23	0	48.310	48.310	-	-	-
38	PRINTART	Lazio	tipografia	4	0	49.000	49.000	50.000	50.000	-
39	RINNOVO	Puglia	produzione imballaggi per ortofrutticoli	12	29	-	-	710.000	710.000	-
40	ROSA DELLE MURGE	Puglia	trasformazione prodotti alimentari	9	0	150.000	150.000	850.000	850.000	-
41	S.I.M.A.	Puglia	produzione imballaggi per ortofrutticoli	13	12	900.000	900.000	325.000	325.000	-
42	SERVIZI VALTENESI	Lombardia	trasporti e facchinaggio	50	0	500.000	500.000	-	-	-
43	SPAZIO LAVORO	Lazio	lavanderia industriale	18	0	30.000	-	130.000	-	-
44	TRE ZETA	Toscana	produzione serramenti e infissi	7	0	20.000	20.000	300.000	150.000	-
45	VITEMA	Puglia	trasformazione prodotti agricoli	4	0	50.000	50.000	-	-	-
46	ZINELLI PICCOLA	Toscana	falegnameria	15	0	500.000	500.000	-	-	-
TOTALE INTERVENTI EROGATI				588	1426	8.196.113	8.096.113	13.630.614	12.900.614	1.033.000,00

Dall'esame delle tabelle riepilogative dei periodi si possono rilevare le seguenti osservazioni:

- ✓ Durante il periodo 2007/2010, causa ritardi dovuti a conflittualità di natura amministrativa ed a lungaggini di natura burocratica, l'erogazione disposta con decreto ministeriale del 13.12.2005, si è concretizzata nel novembre del 2011. La società si è impegnata, quindi, nell'assistenza alle cooperative già partecipate e/o finanziate. I primi segnali della crisi economia e finanziaria, che immediatamente dopo avrebbe investito più in generale l'economia del Paese, hanno suggerito al management di SOFICOOP una verifica a tappeto delle aziende; ne è seguita una pressoché completa ristrutturazione del credito attraverso la quale SOFICOOP ha concesso una rinegoziazione di numerosi contratti di finanziamento in essere, ampliando i tempi di restituzione delle somme ed adottando tassi di interessi più vantaggiosi per le cooperative. Analogamente, in tema di dismissione delle partecipazioni, sono state concesse dilazioni nella restituzione delle somme che

hanno evitato alle cooperative un esborso immediato incompatibile con le risorse di liquidità disponibili. Il sacrificio della Finanziaria, in termini di minori introiti al sostegno della propria attività, ha consentito, comunque di allentare la tensione finanziaria sulle partecipate, scongiurando la chiusura immediata di alcune aziende ed ha, quindi, contribuito alla conservazione del patrimonio sociale.

- ✓ Durante il 2012, stante il peggiorare della situazione generale economica del Paese, l'Ufficio istruttorio della società – con l'obiettivo di intervenire soltanto in aziende con solide prospettive di redditività e di stabilità - ha preferito effettuare analisi più approfondite dei progetti imprenditoriali in sede di esame preliminare ed di istruttoria, rallentandone di fatto l'attività e producendo, quindi, un numero limitato di interventi, rinviati in buona parte all'anno successivo.

Inoltre, il gruppo dirigente della società, come si evidenzia dalle tabelle, si sta indirizzando verso una politica di intervento con cui viene sostanzialmente ridotto l'intervento in capitale di rischio e privilegiato l'intervento in finanziamenti ed altri strumenti di debito, che sono in massima parte tutelati da garanzie reali, rafforzando così l'obiettivo di conservazione del patrimonio sociale di SOFICOOP. Ad oggi, infatti, il capitale finanziato da SOFICOOP è garantito in misura del 98%, di cui: per l'88% da garanzie ipotecarie ed per il 10% da garanzie fideiussorie; per il rimanente 2% -relativo a cooperative che esplicano una funzione sociale più rilevante - non sono state richieste coperture sugli importi erogati.

SOCIETÀ FINANZA COOPERAZIONE – SOFICOOP SCPA

Il Presidente del Consiglio di Amministrazione
(Prof. Federico Freni)

IL RUOLO DELLA PROVINCIA AUTONOMA DI TRENTO NEL SOSTEGNO DEL MOVIMENTO COOPERATIVO TARENTINO

La provincia di Trento è per definizione e tratti storici “terra di cooperazione”; grazie a lungimiranti attivisti quali Don Lorenzo Guetti, sul finire dell’800 e agli inizi del ‘900 sono state costituite le basi sociali ed economiche su cui, nel corso dell’ultimo secolo, il movimento cooperativo trentino si è sviluppato consentendo alla società trentina un continuo sviluppo e benessere, non solo economico.

Il sistema cooperativo trentino è costituito da oltre 630 enti cooperativi (**allegato 1**), genera circa 1,3 miliardi di euro in termini di valore aggiunto (pari a circa il 10% del valore della produzione provinciale) e garantisce livello occupazionale, quantitativo e qualitativo. Se si considera anche il valore generato dall’indotto, la quota di peso percentuale sul valore aggiunto prodotto si attesterebbe a circa il 13,2% rispetto al dato provinciale.

Con oltre 200 mila soci, la cooperazione trentina assicura un giro di affari pari ad oltre 2,5 miliardi di euro. I soci dell’intero movimento ammontano ad oltre 200 mila persone.

La Provincia autonoma di Trento interviene a sostegno del movimento attraverso:

1. l’espletamento dell’attività di vigilanza;
2. il finanziamento e la gestione di tre fondi di rotazione;
3. il sostegno alla promozione dei valori cooperativi;
4. il sostegno spese di revisione.

1. ATTIVITA’ DI VIGILANZA

Su delega della Regione Trentino Alto Adige, la Provincia Autonoma di Trento provvede:

- a) al coordinamento e gestione delle REVISIONI ORDINARIE BIENNALI E STRAORDINARIE sulle società cooperative non aderenti alla Federazione trentina della cooperazione; tali verifiche sono finalizzate a valutare il corretto funzionamento della società cooperativa. Sovrintende altresì alle revisioni cooperative svolte da FTCCOOP – riguardo alle società ad essa associate – adottando gli eventuali provvedimenti sanzionatori;
- b) al coordinamento e gestione delle PROCEDURE CONCORSUALI (liquidazioni coatte amministrative, gestioni commissariali, affiancamenti, sanzioni amministrative), differenti tra loro per finalità e presupposti; in particolare, per quanto riguarda la liquidazione coatta amministrativa e la gestione commissariale, autorizza il commissario liquidatore al compimento di atti di natura straordinaria.

Responsabilità, competenze e modalità operative concernenti l'attività di vigilanza sono definite nella L.r. 9 luglio 2008, n. 5 "La nuova disciplina dell'attività di vigilanza sugli enti cooperativi".

Per quanto attiene la Provincia Autonoma di Trento, la Giunta provinciale, con provvedimento n. 2599/09 ha a sua volta approvato talune specifiche operative concernenti "Direttive in materia di vigilanza".

L'attività di vigilanza viene espletata mediante la revisione cooperativa (ordinaria e se del caso straordinaria) nonché attraverso la revisione legale dei conti.

Nel mentre le disposizioni operative concernenti la revisione cooperativa sono indicate nella predetta legge regionale, per quanto riguarda la revisione legale dei conti gli enti preposti fanno riferimento alla normativa nazionale (D.lgs. 39/2010).

L'attività di revisione è svolta:

- a) dall'unica associazione di rappresentanza riconosciuta (Federazione trentina della cooperazione), qualora l'ente cooperativo revisionato aderisca ad essa;
- b) dalla Provincia Autonoma di Trento, per gli enti cooperativi che non aderiscono ad alcuna associazione di rappresentanza.

Nell'espletamento delle proprie funzioni, la Provincia Autonoma di Trento si avvale di liberi professionisti iscritti nell'albo nazionale dei revisori cooperativi.

A fronte dell'attività di vigilanza, la Provincia Autonoma di Trento può disporre:

- a) una sanzione amministrativa compresa tra i 10 mila ed i 200 mila euro;
- b) un periodo di affiancamento dell'organo amministrativo (C.d.a.) o della direzione;
- c) la gestione commissariale;
- d) la liquidazione coatta amministrativa;
- e) l'eventuale sostituzione dei liquidatori;
- f) lo scioglimento d'autorità.

Rimandando alla tabella allegata (**allegato 2**) per quanto riguarda i provvedimenti sanzionatori adottati nell'ultimo triennio, giova evidenziare l'utilizzo dello strumento dell'affiancamento quale misura per risolvere positivamente situazioni di criticità.

L'affiancamento è disposto dall'Autorità di vigilanza provinciale – eventualmente su proposta dell'Associazione di rappresentanza - in presenza di specifiche criticità gestionali ove sia confermata la possibilità di un recupero.

L'affiancatore – normalmente un personaggio di spiccata autorevolezza con maturata esperienza nel settore di riferimento – provvede ad affiancare, in supporto, il C.d.a. ovvero la direzione aziendale, in relazione alle problematiche riscontrate.

L'organo affiancato (C.d.a. o direzione) non è revocato come normalmente accade in una normale gestione commissariale.

All'affiancatore vengono attribuiti dall'autorità di vigilanza provinciale specifici poteri gestori – alla pari dell'organo affiancato – con la possibilità se del caso di sostituirlo in caso di inerzia acclarata.

Il periodo di affiancamento è solitamente molto limitato nel tempo, contenuto possibilmente entro i 6 mesi di durata. In questo frangente, l'affiancatore rende conto delle attività svolte con cadenza mensile all'autorità di vigilanza provinciale.

Nel triennio 2012 – 2014 sono stati disposti 6 affiancamenti; tutti si sono conclusi con esito positivo.

2. FINANZIAMENTO E GESTIONE DEI FONDI DI ROTAZIONE

La Provincia Autonoma di Trento ha attivato e coordina – tramite il Servizio commercio e cooperazione - tre fondi finanziari finalizzati allo specifico sostegno del movimento cooperativo trentino

Fondo di rotazione immobiliare

Legge istitutiva: l.p. 10 febbraio 2005, n. 1 (art. 26)

Ente gestore: Cooperfidi s.c.

Attraverso tale fondo, alimentato principalmente dalla Provincia, l'ente gestore (Cooperfidi s.c.) provvede – a fronte di un piano di risanamento e rilancio proposto dalla cooperativa beneficiaria - all'acquisto di immobili in capo a società cooperative e/o aziende agricole in difficoltà. Al fine di consentire la continuità dell'attività aziendale, l'immobile viene poi riaffittato all'azienda cedente.

Fondo rischi

Legge istitutiva: L.p. 18/1993 (artt. 104 ss)

Ente gestore: Cooperfidi s.c.

Il fondo, alimentato da risorse provinciali, è utilizzato dal gestore (Cooperfidi s.c.) al fine di rilasciare garanzie bancarie a favore delle proprie associate (cooperative ed aziende agricole), consentendo loro pertanto un più facile accesso al credito.

Fondo partecipativo

Legge istitutiva: l.p. 12 settembre 2008, n. 16 (art. 26)

Ente gestore: Promocoop trentina s.c.

Il fondo interviene nei confronti di imprese cooperative “*in sostanziale equilibrio economico finanziario*” al fine di supportare progetti di crescita e sviluppo.

Il fondo è finanziato in parte da risorse pubbliche (49%), in parte da risorse private (51%). L'ente gestore (Promocoop S.p.a.) interviene sottoscrivendo quote di capitale sociale in veste di socio sovventore. Il capitale sottoscritto e versato è remunerato ad un tasso predefinito ed è ritornato dall'ente partecipato al fondo entro 7 anni.

3. SOSTEGNO ALLA PROMOZIONE DEI VALORI COOPERATIVI

Sulla base di specifica legge regionale (L.r. 15/1988), la Provincia Autonoma di Trento provvede al sostegno delle iniziative volte a promuovere i valori alla base del movimento cooperativo, attraverso la realizzazione/finanziamento di pubblicazioni, manifestazioni, trasmissioni radio televisive, etc. L'aiuto è concesso in forma contributiva (min 40% - max 60%) ovvero in determinati casi, può essere assunto a totale carico del bilancio provinciale (iniziative dirette).

Nell'ambito della l.r. 15/1988 vengono altresì concessi sussidi per la costituzione di nuove società cooperative. Tali interventi, di modesta entità (max 5 mila euro spesa ammissibile), prevedono il rimborso al 50% delle spese di costituzione sostenute da società cooperative (spese notarili).

4. SOSTEGNO SPESE REVISIONE E PIANI SVILUPPO

Giova infine ricordare l'intervento della Provincia Autonoma di Trento tramite la L.r. 8/1964 a sostegno delle spese di revisione (contributo 50%) a favore degli enti cooperativi non aderenti ad alcuna associazione di rappresentanza; per quanto riguarda, invece, gli enti associati, la Provincia Autonoma di Trento eroga un sussidio volto a sostenere le spese della divisione vigilanza nonché dei relativi piani e programmi di sviluppo.

TRENTO, 11 febbraio 2015

LA DIRIGENTE

dott. ssa Franca Dalvit

ALLEGATO 2

		2011	2012	2013	2014
REVISIONI BIENNALI	FEDERAZIONE	252	232	258	220
	SERVIZIO COMMERCIO E COOPERAZIONE	47	47	42	48
REVISIONI STRAORDINARIE	FEDERAZIONE	-	-	1	1
	SERVIZIO COMMERCIO E COOPERAZIONE	-	-	2	1
LIQUIDAZIONI COATTE AMMINISTRATIVE (attivate)	SERVIZIO COMMERCIO E COOPERAZIONE	3	3	3	8
SCIOGLIMENTI D'AUTORITA' (attivati)	SERVIZIO COMMERCIO E COOPERAZIONE	4	1	2	1
COMMISSARIAMENTI (attivati)	SERVIZIO COMMERCIO E COOPERAZIONE	-	1	-	1
TUTORAGGI (attivati)	SERVIZIO COMMERCIO E COOPERAZIONE	-	2	3	1

ALLEGATO 1

PROVINCIA AUTONOMA DI TRENTO			
RIEPILOGO COOPERATIVE DICEMBRE 2014			
		N	N
COOPERATIVE ADERENTI FTC			510
COOPERATIVE NON ADERENTI FTC			127
TOTALE			637
FEDERATE		N	NON ADERENTI
ALTRE COOPERATIVE		112	44
CASSE RURALI		43	-
CONSORZI COOPERATIVI		1	-
CON.E COOP. DI GARANZIA E FIDI		3	-
CONFERIMENTO PRODOTTI AGRICOLI		85	5
CONSUMO		78	1
DETTAGLIANTI		3	-
LAVORO AGRICOLO		2	-
PRODUZIONE E LAVORO		150	55
TRASPORTO		1	1
EDILIZIE		32	19
			2
		510	127
TOTALI (510 + 127)		637	
TOTALE SOCIALI		121	

dati coopsoc 20012011

var1	var2	sezioni	nome_sez	f_giuridica	nome_f_g	classi_adc	2001	2011
numero ur impresa	A		agricoltur	TOT	Totale	1 0_5	2525	1802
numero ur impresa	A		agricoltur	TOT	Totale	2 6-9	91	69
numero ur impresa	A		agricoltur	TOT	Totale	3 10_19	42	29
numero ur impresa	A		agricoltur	TOT	Totale	4 20-49	25	21
numero ur impresa	A		agricoltur	TOT	Totale	5 50_249	16	2
numero ur impresa	A		agricoltur	TOT	Totale	Totale	2699	1923
numero ur impresa	A		agricoltur	X1450	società co	1 0_5	87	97
numero ur impresa	A		agricoltur	X1450	società co	2 6-9	23	20
numero ur impresa	A		agricoltur	X1450	società co	3 10_19	20	15
numero ur impresa	A		agricoltur	X1450	società co	4 20-49	12	15
numero ur impresa	A		agricoltur	X1450	società co	5 50_249	10	2
numero ur impresa	A		agricoltur	X1450	società co	Totale	152	149
numero ur impresa	B		estrazione	TOT	Totale	1 0_5	176	108
numero ur impresa	B		estrazione	TOT	Totale	2 6-9	52	34
numero ur impresa	B		estrazione	TOT	Totale	3 10_19	70	50
numero ur impresa	B		estrazione	TOT	Totale	4 20-49	32	16
numero ur impresa	B		estrazione	TOT	Totale	5 50_249	5	3
numero ur impresa	B		estrazione	TOT	Totale	Totale	335	211
numero ur impresa	B		estrazione	X1450	società co	1 0_5	3	2
numero ur impresa	B		estrazione	X1450	società co	3 10_19	1	0
numero ur impresa	B		estrazione	X1450	società co	4 20-49	2	3
numero ur impresa	B		estrazione	X1450	società co	5 50_249	4	2
numero ur impresa	B		estrazione	X1450	società co	Totale	10	7
numero ur impresa	C		attività ma	TOT	Totale	1 0_5	36851	28825
numero ur impresa	C		attività ma	TOT	Totale	2 6-9	5904	5050
numero ur impresa	C		attività ma	TOT	Totale	3 10_19	5676	4175
numero ur impresa	C		attività ma	TOT	Totale	4 20-49	2259	1653
numero ur impresa	C		attività ma	TOT	Totale	5 50_249	613	474
numero ur impresa	C		attività ma	TOT	Totale	6 oltre250	58	57
numero ur impresa	C		attività ma	TOT	Totale	Totale	51361	40234
numero ur impresa	C		attività ma	X1450	società co	1 0_5	79	107
numero ur impresa	C		attività ma	X1450	società co	2 6-9	48	31
numero ur impresa	C		attività ma	X1450	società co	3 10_19	58	30
numero ur impresa	C		attività ma	X1450	società co	4 20-49	55	29
numero ur impresa	C		attività ma	X1450	società co	5 50_249	16	10
numero ur impresa	C		attività ma	X1450	società co	Totale	256	207
numero ur impresa	D		fornitura d	TOT	Totale	1 0_5	38	238
numero ur impresa	D		fornitura d	TOT	Totale	2 6-9	3	9
numero ur impresa	D		fornitura d	TOT	Totale	3 10_19	2	4
numero ur impresa	D		fornitura d	TOT	Totale	4 20-49	4	4
numero ur impresa	D		fornitura d	TOT	Totale	5 50_249	6	6
numero ur impresa	D		fornitura d	TOT	Totale	6 oltre250	2	1
numero ur impresa	D		fornitura d	TOT	Totale	Totale	55	262
numero ur impresa	E		fornitura d	TOT	Totale	1 0_5	328	326
numero ur impresa	E		fornitura d	TOT	Totale	2 6-9	55	64
numero ur impresa	E		fornitura d	TOT	Totale	3 10_19	51	79
numero ur impresa	E		fornitura d	TOT	Totale	4 20-49	28	39
numero ur impresa	E		fornitura d	TOT	Totale	5 50_249	31	25
numero ur impresa	E		fornitura d	TOT	Totale	6 oltre250	7	12
numero ur impresa	E		fornitura d	TOT	Totale	Totale	500	545
numero ur impresa	E		fornitura d	X1450	società co	1 0_5	6	8
numero ur impresa	E		fornitura d	X1450	società co	2 6-9	1	4
numero ur impresa	E		fornitura d	X1450	società co	3 10_19	1	1
numero ur impresa	E		fornitura d	X1450	società co	4 20-49	1	1
numero ur impresa	E		fornitura d	X1450	società co	5 50_249	1	0
numero ur impresa	E		fornitura d	X1450	società co	Totale	10	14

dati coopsoc 20012011

numero ur impresa	F	costruzion TOT	Totale	1 0_5	36703	41372
numero ur impresa	F	costruzion TOT	Totale	2 6-9	2306	2220
numero ur impresa	F	costruzion TOT	Totale	3 10_19	1238	1299
numero ur impresa	F	costruzion TOT	Totale	4 20-49	304	315
numero ur impresa	F	costruzion TOT	Totale	5 50_249	48	51
numero ur impresa	F	costruzion TOT	Totale	6 oltre250	5	2
numero ur impresa	F	costruzion TOT	Totale	Totale	40604	45259
numero ur impresa	F	costruzion X1450	società co	1 0_5	651	511
numero ur impresa	F	costruzion X1450	società co	2 6-9	99	28
numero ur impresa	F	costruzion X1450	società co	3 10_19	43	21
numero ur impresa	F	costruzion X1450	società co	4 20-49	22	15
numero ur impresa	F	costruzion X1450	società co	5 50_249	5	6
numero ur impresa	F	costruzion X1450	società co	6 oltre250	1	1
numero ur impresa	F	costruzion X1450	società co	Totale	821	582
numero ur impresa	G	commercii TOT	Totale	1 0_5	79352	73836
numero ur impresa	G	commercii TOT	Totale	2 6-9	3561	3718
numero ur impresa	G	commercii TOT	Totale	3 10_19	1834	2042
numero ur impresa	G	commercii TOT	Totale	4 20-49	583	617
numero ur impresa	G	commercii TOT	Totale	5 50_249	113	170
numero ur impresa	G	commercii TOT	Totale	6 oltre250	15	30
numero ur impresa	G	commercii TOT	Totale	Totale	85458	80413
numero ur impresa	G	commercii X1450	società co	1 0_5	151	114
numero ur impresa	G	commercii X1450	società co	2 6-9	34	23
numero ur impresa	G	commercii X1450	società co	3 10_19	32	21
numero ur impresa	G	commercii X1450	società co	4 20-49	22	20
numero ur impresa	G	commercii X1450	società co	5 50_249	9	13
numero ur impresa	G	commercii X1450	società co	6 oltre250	3	3
numero ur impresa	G	commercii X1450	società co	Totale	251	194
numero ur impresa	H	trasporto € TOT	Totale	1 0_5	9286	7131
numero ur impresa	H	trasporto € TOT	Totale	2 6-9	483	567
numero ur impresa	H	trasporto € TOT	Totale	3 10_19	327	396
numero ur impresa	H	trasporto € TOT	Totale	4 20-49	181	215
numero ur impresa	H	trasporto € TOT	Totale	5 50_249	91	87
numero ur impresa	H	trasporto € TOT	Totale	6 oltre250	20	22
numero ur impresa	H	trasporto € TOT	Totale	Totale	10388	8418
numero ur impresa	H	trasporto € X1450	società co	1 0_5	66	182
numero ur impresa	H	trasporto € X1450	società co	2 6-9	49	50
numero ur impresa	H	trasporto € X1450	società co	3 10_19	66	49
numero ur impresa	H	trasporto € X1450	società co	4 20-49	76	71
numero ur impresa	H	trasporto € X1450	società co	5 50_249	54	52
numero ur impresa	H	trasporto € X1450	società co	6 oltre250	5	8
numero ur impresa	H	trasporto € X1450	società co	Totale	316	412
numero ur impresa	I	attività dei TOT	Totale	1 0_5	15817	18772
numero ur impresa	I	attività dei TOT	Totale	2 6-9	1733	2673
numero ur impresa	I	attività dei TOT	Totale	3 10_19	759	1138
numero ur impresa	I	attività dei TOT	Totale	4 20-49	179	202
numero ur impresa	I	attività dei TOT	Totale	5 50_249	40	57
numero ur impresa	I	attività dei TOT	Totale	6 oltre250	3	5
numero ur impresa	I	attività dei TOT	Totale	Totale	18531	22847
numero ur impresa	I	attività dei X1450	società co	1 0_5	58	82
numero ur impresa	I	attività dei X1450	società co	2 6-9	14	13
numero ur impresa	I	attività dei X1450	società co	3 10_19	9	7
numero ur impresa	I	attività dei X1450	società co	4 20-49	7	3
numero ur impresa	I	attività dei X1450	società co	5 50_249	3	4
numero ur impresa	I	attività dei X1450	società co	6 oltre250	1	0
numero ur impresa	I	attività dei X1450	società co	Totale	92	109
numero ur impresa	J	servizi di ii TOT	Totale	1 0_5	5748	5790

dati coopsoc 20012011

numero ur impresa	J	servizi di ii TOT	Totale	2 6-9	385	372
numero ur impresa	J	servizi di ii TOT	Totale	3 10_19	241	230
numero ur impresa	J	servizi di ii TOT	Totale	4 20-49	91	84
numero ur impresa	J	servizi di ii TOT	Totale	5 50_249	28	30
numero ur impresa	J	servizi di ii TOT	Totale	6 oltre250	2	4
numero ur impresa	J	servizi di ii TOT	Totale	Totale	6495	6510
numero ur impresa	J	servizi di ii X1450	società co 1 0_5		76	84
numero ur impresa	J	servizi di ii X1450	società co 2 6-9		12	8
numero ur impresa	J	servizi di ii X1450	società co 3 10_19		18	7
numero ur impresa	J	servizi di ii X1450	società co 4 20-49		7	5
numero ur impresa	J	servizi di ii X1450	società co 5 50_249		0	1
numero ur impresa	J	servizi di ii X1450	società co Totale		113	105
numero ur impresa	K	attività fin: TOT	Totale	1 0_5	5790	5943
numero ur impresa	K	attività fin: TOT	Totale	2 6-9	218	277
numero ur impresa	K	attività fin: TOT	Totale	3 10_19	51	61
numero ur impresa	K	attività fin: TOT	Totale	4 20-49	37	21
numero ur impresa	K	attività fin: TOT	Totale	5 50_249	29	36
numero ur impresa	K	attività fin: TOT	Totale	6 oltre250	16	11
numero ur impresa	K	attività fin: TOT	Totale	Totale	6141	6349
numero ur impresa	K	attività fin: X1450	società co 1 0_5		22	14
numero ur impresa	K	attività fin: X1450	società co 2 6-9		5	3
numero ur impresa	K	attività fin: X1450	società co 3 10_19		6	2
numero ur impresa	K	attività fin: X1450	società co 4 20-49		18	5
numero ur impresa	K	attività fin: X1450	società co 5 50_249		17	26
numero ur impresa	K	attività fin: X1450	società co 6 oltre250		1	2
numero ur impresa	K	attività fin: X1450	società co Totale		69	52
numero ur impresa	L	attivitã' im: TOT	Totale	1 0_5	12297	21362
numero ur impresa	L	attivitã' im: TOT	Totale	2 6-9	69	144
numero ur impresa	L	attivitã' im: TOT	Totale	3 10_19	27	32
numero ur impresa	L	attivitã' im: TOT	Totale	4 20-49	7	12
numero ur impresa	L	attivitã' im: TOT	Totale	5 50_249	1	3
numero ur impresa	L	attivitã' im: TOT	Totale	6 oltre250	0	1
numero ur impresa	L	attivitã' im: TOT	Totale	Totale	12401	21554
numero ur impresa	L	attivitã' im: X1450	società co 1 0_5		69	58
numero ur impresa	L	attivitã' im: X1450	società co 2 6-9		3	1
numero ur impresa	L	attivitã' im: X1450	società co 3 10_19		0	1
numero ur impresa	L	attivitã' im: X1450	società co Totale		72	60
numero ur impresa	M	attività prc TOT	Totale	1 0_5	36659	47637
numero ur impresa	M	attività prc TOT	Totale	2 6-9	756	982
numero ur impresa	M	attività prc TOT	Totale	3 10_19	279	374
numero ur impresa	M	attività prc TOT	Totale	4 20-49	64	96
numero ur impresa	M	attività prc TOT	Totale	5 50_249	22	27
numero ur impresa	M	attività prc TOT	Totale	6 oltre250	1	2
numero ur impresa	M	attività prc TOT	Totale	Totale	37781	49118
numero ur impresa	M	attività prc X1450	società co 1 0_5		119	95
numero ur impresa	M	attività prc X1450	società co 2 6-9		23	13
numero ur impresa	M	attività prc X1450	società co 3 10_19		23	15
numero ur impresa	M	attività prc X1450	società co 4 20-49		11	5
numero ur impresa	M	attività prc X1450	società co 5 50_249		6	6
numero ur impresa	M	attività prc X1450	società co Totale		182	134
numero ur impresa	N	noleggio, : TOT	Totale	1 0_5	7461	9335
numero ur impresa	N	noleggio, : TOT	Totale	2 6-9	314	441
numero ur impresa	N	noleggio, : TOT	Totale	3 10_19	244	346
numero ur impresa	N	noleggio, : TOT	Totale	4 20-49	118	152
numero ur impresa	N	noleggio, : TOT	Totale	5 50_249	95	83
numero ur impresa	N	noleggio, : TOT	Totale	6 oltre250	11	18
numero ur impresa	N	noleggio, : TOT	Totale	Totale	8243	10375

dati coopsoc 20012011

numero ur impresa	N	noleggio, :X1450	società co 1 0_5	142	223
numero ur impresa	N	noleggio, :X1450	società co 2 6-9	38	40
numero ur impresa	N	noleggio, :X1450	società co 3 10_19	61	48
numero ur impresa	N	noleggio, :X1450	società co 4 20-49	38	40
numero ur impresa	N	noleggio, :X1450	società co 5 50_249	39	32
numero ur impresa	N	noleggio, :X1450	società co 6 oltre250	4	8
numero ur impresa	N	noleggio, :X1450	società co Totale	322	391
numero ur impresa	P	istruzione TOT	Totale 1 0_5	1155	1435
numero ur impresa	P	istruzione TOT	Totale 2 6-9	45	88
numero ur impresa	P	istruzione TOT	Totale 3 10_19	50	42
numero ur impresa	P	istruzione TOT	Totale 4 20-49	20	15
numero ur impresa	P	istruzione TOT	Totale 5 50_249	2	3
numero ur impresa	P	istruzione TOT	Totale Totale	1272	1583
numero ur impresa	P	istruzione X1450	società co 1 0_5	35	31
numero ur impresa	P	istruzione X1450	società co 2 6-9	8	11
numero ur impresa	P	istruzione X1450	società co 3 10_19	17	9
numero ur impresa	P	istruzione X1450	società co 4 20-49	3	2
numero ur impresa	P	istruzione X1450	società co 5 50_249	1	0
numero ur impresa	P	istruzione X1450	società co Totale	64	53
numero ur impresa	Q	sanita' e a TOT	Totale 1 0_5	11471	15736
numero ur impresa	Q	sanita' e a TOT	Totale 2 6-9	190	252
numero ur impresa	Q	sanita' e a TOT	Totale 3 10_19	59	77
numero ur impresa	Q	sanita' e a TOT	Totale 4 20-49	29	57
numero ur impresa	Q	sanita' e a TOT	Totale 5 50_249	24	29
numero ur impresa	Q	sanita' e a TOT	Totale 6 oltre250	1	3
numero ur impresa	Q	sanita' e a TOT	Totale Totale	11774	16154
numero ur impresa	Q	sanita' e a X1450	società co 1 0_5	20	51
numero ur impresa	Q	sanita' e a X1450	società co 2 6-9	10	14
numero ur impresa	Q	sanita' e a X1450	società co 3 10_19	6	6
numero ur impresa	Q	sanita' e a X1450	società co 4 20-49	8	6
numero ur impresa	Q	sanita' e a X1450	società co 5 50_249	4	4
numero ur impresa	Q	sanita' e a X1450	società co Totale	48	81
numero ur impresa	R	attività arti TOT	Totale 1 0_5	4390	4590
numero ur impresa	R	attività arti TOT	Totale 2 6-9	132	143
numero ur impresa	R	attività arti TOT	Totale 3 10_19	78	111
numero ur impresa	R	attività arti TOT	Totale 4 20-49	33	74
numero ur impresa	R	attività arti TOT	Totale 5 50_249	5	9
numero ur impresa	R	attività arti TOT	Totale 6 oltre250	0	2
numero ur impresa	R	attività arti TOT	Totale Totale	4638	4929
numero ur impresa	R	attività arti X1450	società co 1 0_5	147	138
numero ur impresa	R	attività arti X1450	società co 2 6-9	38	14
numero ur impresa	R	attività arti X1450	società co 3 10_19	17	9
numero ur impresa	R	attività arti X1450	società co 4 20-49	4	5
numero ur impresa	R	attività arti X1450	società co 5 50_249	0	3
numero ur impresa	R	attività arti X1450	società co Totale	206	169
numero ur impresa	S	altre attivit TOT	Totale 1 0_5	13773	13397
numero ur impresa	S	altre attivit TOT	Totale 2 6-9	381	567
numero ur impresa	S	altre attivit TOT	Totale 3 10_19	141	210
numero ur impresa	S	altre attivit TOT	Totale 4 20-49	37	48
numero ur impresa	S	altre attivit TOT	Totale 5 50_249	12	10
numero ur impresa	S	altre attivit TOT	Totale 6 oltre250	0	1
numero ur impresa	S	altre attivit TOT	Totale Totale	14344	14233
numero ur impresa	S	altre attivit X1450	società co 1 0_5	87	58
numero ur impresa	S	altre attivit X1450	società co 2 6-9	22	4
numero ur impresa	S	altre attivit X1450	società co 3 10_19	9	5
numero ur impresa	S	altre attivit X1450	società co 4 20-49	3	4
numero ur impresa	S	altre attivit X1450	società co 5 50_249	0	4

dati coopsoc 20012011

numero ur impresa	S	altre attivit X1450	società co Totale	121	75
numero ur impresa	TOTALE	totale TOT	Totale 1 0_5	279820	297635
numero ur impresa	TOTALE	totale TOT	Totale 2 6-9	16678	17670
numero ur impresa	TOTALE	totale TOT	Totale 3 10_19	11169	10695
numero ur impresa	TOTALE	totale TOT	Totale 4 20-49	4031	3641
numero ur impresa	TOTALE	totale TOT	Totale 5 50_249	1181	1105
numero ur impresa	TOTALE	totale TOT	Totale 6 oltre250	141	171
numero ur impresa	TOTALE	totale TOT	Totale Totale	313020	330917
numero ur impresa	TOTALE	totale X1450	società co 1 0_5	1818	1855
numero ur impresa	TOTALE	totale X1450	società co 2 6-9	427	277
numero ur impresa	TOTALE	totale X1450	società co 3 10_19	387	246
numero ur impresa	TOTALE	totale X1450	società co 4 20-49	289	229
numero ur impresa	TOTALE	totale X1450	società co 5 50_249	169	165
numero ur impresa	TOTALE	totale X1450	società co 6 oltre250	15	22
numero ur impresa	TOTALE	totale X1450	società co Totale	3105	2794
numero ur unità local A		agricolturè TOT	Totale 1 0_5	2621	1870
numero ur unità local A		agricolturè TOT	Totale 2 6-9	91	72
numero ur unità local A		agricolturè TOT	Totale 3 10_19	42	37
numero ur unità local A		agricolturè TOT	Totale 4 20-49	28	14
numero ur unità local A		agricolturè TOT	Totale 5 50_249	16	2
numero ur unità local A		agricolturè TOT	Totale Totale	2798	1995
numero ur unità local A		agricolturè X1450	società co 1 0_5	117	126
numero ur unità local A		agricolturè X1450	società co 2 6-9	24	26
numero ur unità local A		agricolturè X1450	società co 3 10_19	19	21
numero ur unità local A		agricolturè X1450	società co 4 20-49	14	11
numero ur unità local A		agricolturè X1450	società co 5 50_249	9	2
numero ur unità local A		agricolturè X1450	società co Totale	183	186
numero ur unità local B		estrazione TOT	Totale 1 0_5	329	173
numero ur unità local B		estrazione TOT	Totale 2 6-9	79	50
numero ur unità local B		estrazione TOT	Totale 3 10_19	64	46
numero ur unità local B		estrazione TOT	Totale 4 20-49	27	17
numero ur unità local B		estrazione TOT	Totale 5 50_249	4	2
numero ur unità local B		estrazione TOT	Totale 6 oltre250	0	1
numero ur unità local B		estrazione TOT	Totale Totale	503	289
numero ur unità local B		estrazione X1450	società co 1 0_5	4	6
numero ur unità local B		estrazione X1450	società co 2 6-9	0	2
numero ur unità local B		estrazione X1450	società co 3 10_19	4	0
numero ur unità local B		estrazione X1450	società co 4 20-49	4	3
numero ur unità local B		estrazione X1450	società co 5 50_249	2	2
numero ur unità local B		estrazione X1450	società co Totale	14	13
numero ur unità local C		attività ma TOT	Totale 1 0_5	40342	32165
numero ur unità local C		attività ma TOT	Totale 2 6-9	6198	5199
numero ur unità local C		attività ma TOT	Totale 3 10_19	5749	4265
numero ur unità local C		attività ma TOT	Totale 4 20-49	2362	1754
numero ur unità local C		attività ma TOT	Totale 5 50_249	653	542
numero ur unità local C		attività ma TOT	Totale 6 oltre250	60	50
numero ur unità local C		attività ma TOT	Totale Totale	55364	43975
numero ur unità local C		attività ma X1450	società co 1 0_5	107	140
numero ur unità local C		attività ma X1450	società co 2 6-9	50	30
numero ur unità local C		attività ma X1450	società co 3 10_19	61	32
numero ur unità local C		attività ma X1450	società co 4 20-49	56	30
numero ur unità local C		attività ma X1450	società co 5 50_249	17	11
numero ur unità local C		attività ma X1450	società co Totale	291	243
numero ur unità local D		fornitura d TOT	Totale 1 0_5	69	291
numero ur unità local D		fornitura d TOT	Totale 2 6-9	41	31
numero ur unità local D		fornitura d TOT	Totale 3 10_19	38	40
numero ur unità local D		fornitura d TOT	Totale 4 20-49	46	37

dati coopsoc 20012011

numero ur unità local D	fornitura d TOT	Totale	5 50_249	29	30
numero ur unità local D	fornitura d TOT	Totale	6 oltre250	5	1
numero ur unità local D	fornitura d TOT	Totale	Totale	228	430
numero ur unità local E	fornitura d TOT	Totale	1 0_5	457	468
numero ur unità local E	fornitura d TOT	Totale	2 6-9	74	97
numero ur unità local E	fornitura d TOT	Totale	3 10_19	74	127
numero ur unità local E	fornitura d TOT	Totale	4 20-49	65	81
numero ur unità local E	fornitura d TOT	Totale	5 50_249	34	47
numero ur unità local E	fornitura d TOT	Totale	6 oltre250	2	3
numero ur unità local E	fornitura d TOT	Totale	Totale	706	823
numero ur unità local E	fornitura d X1450	società co	1 0_5	8	9
numero ur unità local E	fornitura d X1450	società co	2 6-9	0	5
numero ur unità local E	fornitura d X1450	società co	3 10_19	2	0
numero ur unità local E	fornitura d X1450	società co	4 20-49	1	1
numero ur unità local E	fornitura d X1450	società co	5 50_249	1	0
numero ur unità local E	fornitura d X1450	società co	Totale	12	15
numero ur unità local F	costruzion TOT	Totale	1 0_5	37748	42925
numero ur unità local F	costruzion TOT	Totale	2 6-9	2330	2251
numero ur unità local F	costruzion TOT	Totale	3 10_19	1252	1300
numero ur unità local F	costruzion TOT	Totale	4 20-49	312	348
numero ur unità local F	costruzion TOT	Totale	5 50_249	67	47
numero ur unità local F	costruzion TOT	Totale	6 oltre250	0	1
numero ur unità local F	costruzion TOT	Totale	Totale	41709	46872
numero ur unità local F	costruzion X1450	società co	1 0_5	669	560
numero ur unità local F	costruzion X1450	società co	2 6-9	103	35
numero ur unità local F	costruzion X1450	società co	3 10_19	49	25
numero ur unità local F	costruzion X1450	società co	4 20-49	24	18
numero ur unità local F	costruzion X1450	società co	5 50_249	7	6
numero ur unità local F	costruzion X1450	società co	6 oltre250	0	1
numero ur unità local F	costruzion X1450	società co	Totale	852	645
numero ur unità local G	commercio TOT	Totale	1 0_5	87545	80306
numero ur unità local G	commercio TOT	Totale	2 6-9	3747	4351
numero ur unità local G	commercio TOT	Totale	3 10_19	1906	2373
numero ur unità local G	commercio TOT	Totale	4 20-49	626	754
numero ur unità local G	commercio TOT	Totale	5 50_249	152	227
numero ur unità local G	commercio TOT	Totale	6 oltre250	12	15
numero ur unità local G	commercio TOT	Totale	Totale	93988	88026
numero ur unità local G	commercio X1450	società co	1 0_5	297	197
numero ur unità local G	commercio X1450	società co	2 6-9	67	82
numero ur unità local G	commercio X1450	società co	3 10_19	63	81
numero ur unità local G	commercio X1450	società co	4 20-49	51	82
numero ur unità local G	commercio X1450	società co	5 50_249	51	66
numero ur unità local G	commercio X1450	società co	6 oltre250	2	7
numero ur unità local G	commercio X1450	società co	Totale	531	515
numero ur unità local H	trasporto € TOT	Totale	1 0_5	10658	8429
numero ur unità local H	trasporto € TOT	Totale	2 6-9	751	771
numero ur unità local H	trasporto € TOT	Totale	3 10_19	565	613
numero ur unità local H	trasporto € TOT	Totale	4 20-49	336	383
numero ur unità local H	trasporto € TOT	Totale	5 50_249	181	167
numero ur unità local H	trasporto € TOT	Totale	6 oltre250	24	28
numero ur unità local H	trasporto € TOT	Totale	Totale	12515	10391
numero ur unità local H	trasporto € X1450	società co	1 0_5	133	242
numero ur unità local H	trasporto € X1450	società co	2 6-9	63	64
numero ur unità local H	trasporto € X1450	società co	3 10_19	83	68
numero ur unità local H	trasporto € X1450	società co	4 20-49	80	90
numero ur unità local H	trasporto € X1450	società co	5 50_249	53	63
numero ur unità local H	trasporto € X1450	società co	6 oltre250	5	7

dati coopsoc 20012011

numero ur unità local H	trasporto € X1450	società co Totale	417	534
numero ur unità local I	attività dei TOT	Totale 1 0_5	17128	21082
numero ur unità local I	attività dei TOT	Totale 2 6-9	1740	2728
numero ur unità local I	attività dei TOT	Totale 3 10_19	791	1178
numero ur unità local I	attività dei TOT	Totale 4 20-49	237	272
numero ur unità local I	attività dei TOT	Totale 5 50_249	68	72
numero ur unità local I	attività dei TOT	Totale 6 oltre250	1	1
numero ur unità local I	attività dei TOT	Totale Totale	19965	25333
numero ur unità local I	attività dei X1450	società co 1 0_5	128	255
numero ur unità local I	attività dei X1450	società co 2 6-9	29	59
numero ur unità local I	attività dei X1450	società co 3 10_19	26	43
numero ur unità local I	attività dei X1450	società co 4 20-49	25	26
numero ur unità local I	attività dei X1450	società co 5 50_249	10	14
numero ur unità local I	attività dei X1450	società co Totale	218	397
numero ur unità local J	servizi di ii TOT	Totale 1 0_5	6302	6314
numero ur unità local J	servizi di ii TOT	Totale 2 6-9	419	425
numero ur unità local J	servizi di ii TOT	Totale 3 10_19	273	262
numero ur unità local J	servizi di ii TOT	Totale 4 20-49	123	132
numero ur unità local J	servizi di ii TOT	Totale 5 50_249	51	52
numero ur unità local J	servizi di ii TOT	Totale 6 oltre250	6	6
numero ur unità local J	servizi di ii TOT	Totale Totale	7174	7191
numero ur unità local J	servizi di ii X1450	società co 1 0_5	119	124
numero ur unità local J	servizi di ii X1450	società co 2 6-9	16	12
numero ur unità local J	servizi di ii X1450	società co 3 10_19	18	10
numero ur unità local J	servizi di ii X1450	società co 4 20-49	6	1
numero ur unità local J	servizi di ii X1450	società co 5 50_249	0	2
numero ur unità local J	servizi di ii X1450	società co Totale	159	149
numero ur unità local K	attività fin€ TOT	Totale 1 0_5	7363	7777
numero ur unità local K	attività fin€ TOT	Totale 2 6-9	685	911
numero ur unità local K	attività fin€ TOT	Totale 3 10_19	409	458
numero ur unità local K	attività fin€ TOT	Totale 4 20-49	196	152
numero ur unità local K	attività fin€ TOT	Totale 5 50_249	85	58
numero ur unità local K	attività fin€ TOT	Totale 6 oltre250	12	16
numero ur unità local K	attività fin€ TOT	Totale Totale	8750	9372
numero ur unità local K	attività fin€ X1450	società co 1 0_5	242	409
numero ur unità local K	attività fin€ X1450	società co 2 6-9	89	218
numero ur unità local K	attività fin€ X1450	società co 3 10_19	55	139
numero ur unità local K	attività fin€ X1450	società co 4 20-49	37	35
numero ur unità local K	attività fin€ X1450	società co 5 50_249	6	11
numero ur unità local K	attività fin€ X1450	società co 6 oltre250	1	1
numero ur unità local K	attività fin€ X1450	società co Totale	430	813
numero ur unità local L	attività' imi TOT	Totale 1 0_5	12609	21774
numero ur unità local L	attività' imi TOT	Totale 2 6-9	62	132
numero ur unità local L	attività' imi TOT	Totale 3 10_19	28	30
numero ur unità local L	attività' imi TOT	Totale 4 20-49	6	12
numero ur unità local L	attività' imi TOT	Totale 5 50_249	2	3
numero ur unità local L	attività' imi TOT	Totale Totale	12707	21951
numero ur unità local L	attività' imi X1450	società co 1 0_5	70	58
numero ur unità local L	attività' imi X1450	società co 2 6-9	3	1
numero ur unità local L	attività' imi X1450	società co 3 10_19	0	1
numero ur unità local L	attività' imi X1450	società co Totale	73	60
numero ur unità local M	attività prc TOT	Totale 1 0_5	37844	48527
numero ur unità local M	attività prc TOT	Totale 2 6-9	789	1025
numero ur unità local M	attività prc TOT	Totale 3 10_19	304	415
numero ur unità local M	attività prc TOT	Totale 4 20-49	63	98
numero ur unità local M	attività prc TOT	Totale 5 50_249	17	27
numero ur unità local M	attività prc TOT	Totale 6 oltre250	1	1

dati coopsoc 20012011

numero ur unità local M	attività prc TOT	Totale	Totale	39018	50093
numero ur unità local M	attività prc X1450	società co 1 0_5		182	150
numero ur unità local M	attività prc X1450	società co 2 6-9		30	23
numero ur unità local M	attività prc X1450	società co 3 10_19		27	23
numero ur unità local M	attività prc X1450	società co 4 20-49		11	6
numero ur unità local M	attività prc X1450	società co 5 50_249		3	2
numero ur unità local M	attività prc X1450	società co Totale		253	204
numero ur unità local N	noleggio, :TOT	Totale	1 0_5	7967	10356
numero ur unità local N	noleggio, :TOT	Totale	2 6-9	362	534
numero ur unità local N	noleggio, :TOT	Totale	3 10_19	286	423
numero ur unità local N	noleggio, :TOT	Totale	4 20-49	160	257
numero ur unità local N	noleggio, :TOT	Totale	5 50_249	163	148
numero ur unità local N	noleggio, :TOT	Totale	6 oltre250	12	24
numero ur unità local N	noleggio, :TOT	Totale	Totale	8950	11742
numero ur unità local N	noleggio, :X1450	società co 1 0_5		183	309
numero ur unità local N	noleggio, :X1450	società co 2 6-9		47	50
numero ur unità local N	noleggio, :X1450	società co 3 10_19		64	54
numero ur unità local N	noleggio, :X1450	società co 4 20-49		44	51
numero ur unità local N	noleggio, :X1450	società co 5 50_249		53	42
numero ur unità local N	noleggio, :X1450	società co 6 oltre250		3	11
numero ur unità local N	noleggio, :X1450	società co Totale		394	517
numero ur unità local P	istruzione TOT	Totale	1 0_5	1313	1562
numero ur unità local P	istruzione TOT	Totale	2 6-9	48	84
numero ur unità local P	istruzione TOT	Totale	3 10_19	56	45
numero ur unità local P	istruzione TOT	Totale	4 20-49	19	14
numero ur unità local P	istruzione TOT	Totale	5 50_249	1	0
numero ur unità local P	istruzione TOT	Totale	Totale	1437	1705
numero ur unità local P	istruzione X1450	società co 1 0_5		46	41
numero ur unità local P	istruzione X1450	società co 2 6-9		10	8
numero ur unità local P	istruzione X1450	società co 3 10_19		19	9
numero ur unità local P	istruzione X1450	società co 4 20-49		4	2
numero ur unità local P	istruzione X1450	società co Totale		79	60
numero ur unità local Q	sanita' e a TOT	Totale	1 0_5	12254	16038
numero ur unità local Q	sanita' e a TOT	Totale	2 6-9	177	248
numero ur unità local Q	sanita' e a TOT	Totale	3 10_19	58	89
numero ur unità local Q	sanita' e a TOT	Totale	4 20-49	33	70
numero ur unità local Q	sanita' e a TOT	Totale	5 50_249	23	28
numero ur unità local Q	sanita' e a TOT	Totale	6 oltre250	1	1
numero ur unità local Q	sanita' e a TOT	Totale	Totale	12546	16474
numero ur unità local Q	sanita' e a X1450	società co 1 0_5		22	69
numero ur unità local Q	sanita' e a X1450	società co 2 6-9		17	17
numero ur unità local Q	sanita' e a X1450	società co 3 10_19		6	9
numero ur unità local Q	sanita' e a X1450	società co 4 20-49		7	9
numero ur unità local Q	sanita' e a X1450	società co 5 50_249		4	3
numero ur unità local Q	sanita' e a X1450	società co Totale		56	107
numero ur unità local R	attività arti TOT	Totale	1 0_5	4692	4863
numero ur unità local R	attività arti TOT	Totale	2 6-9	134	156
numero ur unità local R	attività arti TOT	Totale	3 10_19	76	128
numero ur unità local R	attività arti TOT	Totale	4 20-49	33	64
numero ur unità local R	attività arti TOT	Totale	5 50_249	6	10
numero ur unità local R	attività arti TOT	Totale	6 oltre250	0	2
numero ur unità local R	attività arti TOT	Totale	Totale	4941	5223
numero ur unità local R	attività arti X1450	società co 1 0_5		170	152
numero ur unità local R	attività arti X1450	società co 2 6-9		41	15
numero ur unità local R	attività arti X1450	società co 3 10_19		15	10
numero ur unità local R	attività arti X1450	società co 4 20-49		3	5
numero ur unità local R	attività arti X1450	società co 5 50_249		0	4

dati coopsoc 20012011

numero ur unità local R	attività arti X1450	società co Totale	229	186
numero ur unità local S	altre attivit TOT	Totale 1 0_5	14333	13993
numero ur unità local S	altre attivit TOT	Totale 2 6-9	381	550
numero ur unità local S	altre attivit TOT	Totale 3 10_19	134	202
numero ur unità local S	altre attivit TOT	Totale 4 20-49	30	46
numero ur unità local S	altre attivit TOT	Totale 5 50_249	14	11
numero ur unità local S	altre attivit TOT	Totale Totale	14892	14802
numero ur unità local S	altre attivit X1450	società co 1 0_5	101	73
numero ur unità local S	altre attivit X1450	società co 2 6-9	20	4
numero ur unità local S	altre attivit X1450	società co 3 10_19	8	8
numero ur unità local S	altre attivit X1450	società co 4 20-49	3	5
numero ur unità local S	altre attivit X1450	società co 5 50_249	0	2
numero ur unità local S	altre attivit X1450	società co Totale	132	92
numero ur unità local TOTALE	totale TOT	Totale 1 0_5	301574	318913
numero ur unità local TOTALE	totale TOT	Totale 2 6-9	18108	19615
numero ur unità local TOTALE	totale TOT	Totale 3 10_19	12105	12031
numero ur unità local TOTALE	totale TOT	Totale 4 20-49	4702	4505
numero ur unità local TOTALE	totale TOT	Totale 5 50_249	1566	1473
numero ur unità local TOTALE	totale TOT	Totale 6 oltre250	136	150
numero ur unità local TOTALE	totale TOT	Totale Totale	338191	356687
numero ur unità local TOTALE	totale X1450	società co 1 0_5	2598	2920
numero ur unità local TOTALE	totale X1450	società co 2 6-9	609	651
numero ur unità local TOTALE	totale X1450	società co 3 10_19	519	533
numero ur unità local TOTALE	totale X1450	società co 4 20-49	370	375
numero ur unità local TOTALE	totale X1450	società co 5 50_249	216	230
numero ur unità local TOTALE	totale X1450	società co 6 oltre250	11	27
numero ur unità local TOTALE	totale X1450	società co Totale	4323	4736
numero ac impresa A	agricolturè TOT	Totale 1 0_5	4042	2708
numero ac impresa A	agricolturè TOT	Totale 2 6-9	654	487
numero ac impresa A	agricolturè TOT	Totale 3 10_19	528	387
numero ac impresa A	agricolturè TOT	Totale 4 20-49	736	611
numero ac impresa A	agricolturè TOT	Totale 5 50_249	1109	275
numero ac impresa A	agricolturè TOT	Totale Totale	7069	4468
numero ac impresa A	agricolturè X1450	società co 1 0_5	272	99
numero ac impresa A	agricolturè X1450	società co 2 6-9	167	144
numero ac impresa A	agricolturè X1450	società co 3 10_19	267	213
numero ac impresa A	agricolturè X1450	società co 4 20-49	376	454
numero ac impresa A	agricolturè X1450	società co 5 50_249	703	275
numero ac impresa A	agricolturè X1450	società co Totale	1785	1185
numero ac impresa B	estrazione TOT	Totale 1 0_5	427	218
numero ac impresa B	estrazione TOT	Totale 2 6-9	388	251
numero ac impresa B	estrazione TOT	Totale 3 10_19	900	644
numero ac impresa B	estrazione TOT	Totale 4 20-49	884	515
numero ac impresa B	estrazione TOT	Totale 5 50_249	332	194
numero ac impresa B	estrazione TOT	Totale Totale	2931	1822
numero ac impresa B	estrazione X1450	società co 1 0_5	8	5
numero ac impresa B	estrazione X1450	società co 3 10_19	14	0
numero ac impresa B	estrazione X1450	società co 4 20-49	76	115
numero ac impresa B	estrazione X1450	società co 5 50_249	281	144
numero ac impresa B	estrazione X1450	società co Totale	379	264
numero ac impresa C	attività ma TOT	Totale 1 0_5	75828	59732
numero ac impresa C	attività ma TOT	Totale 2 6-9	42819	36618
numero ac impresa C	attività ma TOT	Totale 3 10_19	76441	55510
numero ac impresa C	attività ma TOT	Totale 4 20-49	65768	48288
numero ac impresa C	attività ma TOT	Totale 5 50_249	56224	43794
numero ac impresa C	attività ma TOT	Totale 6 oltre250	37565	41599
numero ac impresa C	attività ma TOT	Totale Totale	354645	285541

dati coopsoc 20012011

numero ac impresa	C	attività ma X1450	società co 1 0_5	197	183
numero ac impresa	C	attività ma X1450	società co 2 6-9	351	227
numero ac impresa	C	attività ma X1450	società co 3 10_19	827	411
numero ac impresa	C	attività ma X1450	società co 4 20-49	1801	868
numero ac impresa	C	attività ma X1450	società co 5 50_249	1324	783
numero ac impresa	C	attività ma X1450	società co Totale	4500	2472
numero ac impresa	D	fornitura d TOT	Totale 1 0_5	71	216
numero ac impresa	D	fornitura d TOT	Totale 2 6-9	22	66
numero ac impresa	D	fornitura d TOT	Totale 3 10_19	22	60
numero ac impresa	D	fornitura d TOT	Totale 4 20-49	107	134
numero ac impresa	D	fornitura d TOT	Totale 5 50_249	715	715
numero ac impresa	D	fornitura d TOT	Totale 6 oltre250	2714	403
numero ac impresa	D	fornitura d TOT	Totale Totale	3651	1594
numero ac impresa	E	fornitura d TOT	Totale 1 0_5	742	643
numero ac impresa	E	fornitura d TOT	Totale 2 6-9	396	464
numero ac impresa	E	fornitura d TOT	Totale 3 10_19	660	1051
numero ac impresa	E	fornitura d TOT	Totale 4 20-49	853	1174
numero ac impresa	E	fornitura d TOT	Totale 5 50_249	2968	2942
numero ac impresa	E	fornitura d TOT	Totale 6 oltre250	2844	5186
numero ac impresa	E	fornitura d TOT	Totale Totale	8463	11460
numero ac impresa	E	fornitura d X1450	società co 1 0_5	18	10
numero ac impresa	E	fornitura d X1450	società co 2 6-9	8	27
numero ac impresa	E	fornitura d X1450	società co 3 10_19	11	11
numero ac impresa	E	fornitura d X1450	società co 4 20-49	33	28
numero ac impresa	E	fornitura d X1450	società co 5 50_249	53	0
numero ac impresa	E	fornitura d X1450	società co Totale	123	76
numero ac impresa	F	costruzion TOT	Totale 1 0_5	59567	63092
numero ac impresa	F	costruzion TOT	Totale 2 6-9	16349	15802
numero ac impresa	F	costruzion TOT	Totale 3 10_19	15974	16766
numero ac impresa	F	costruzion TOT	Totale 4 20-49	8138	8669
numero ac impresa	F	costruzion TOT	Totale 5 50_249	4224	4064
numero ac impresa	F	costruzion TOT	Totale 6 oltre250	2725	554
numero ac impresa	F	costruzion TOT	Totale Totale	106977	108947
numero ac impresa	F	costruzion X1450	società co 1 0_5	998	472
numero ac impresa	F	costruzion X1450	società co 2 6-9	677	208
numero ac impresa	F	costruzion X1450	società co 3 10_19	562	270
numero ac impresa	F	costruzion X1450	società co 4 20-49	638	454
numero ac impresa	F	costruzion X1450	società co 5 50_249	424	626
numero ac impresa	F	costruzion X1450	società co 6 oltre250	348	269
numero ac impresa	F	costruzion X1450	società co Totale	3647	2299
numero ac impresa	G	commercio TOT	Totale 1 0_5	133175	123814
numero ac impresa	G	commercio TOT	Totale 2 6-9	25250	26547
numero ac impresa	G	commercio TOT	Totale 3 10_19	23674	26460
numero ac impresa	G	commercio TOT	Totale 4 20-49	17101	17812
numero ac impresa	G	commercio TOT	Totale 5 50_249	9690	15295
numero ac impresa	G	commercio TOT	Totale 6 oltre250	14631	28714
numero ac impresa	G	commercio TOT	Totale Totale	223521	238642
numero ac impresa	G	commercio X1450	società co 1 0_5	403	198
numero ac impresa	G	commercio X1450	società co 2 6-9	241	162
numero ac impresa	G	commercio X1450	società co 3 10_19	415	279
numero ac impresa	G	commercio X1450	società co 4 20-49	687	546
numero ac impresa	G	commercio X1450	società co 5 50_249	1025	1470
numero ac impresa	G	commercio X1450	società co 6 oltre250	6849	12713
numero ac impresa	G	commercio X1450	società co Totale	9620	15368
numero ac impresa	H	trasporto € TOT	Totale 1 0_5	13788	11021
numero ac impresa	H	trasporto € TOT	Totale 2 6-9	3511	4100
numero ac impresa	H	trasporto € TOT	Totale 3 10_19	4329	5243

dati coopsoc 20012011

numero ac impresa	H	trasporto € TOT	Totale	4 20-49	5491	6671
numero ac impresa	H	trasporto € TOT	Totale	5 50_249	8790	8878
numero ac impresa	H	trasporto € TOT	Totale	6 oltre250	11246	11239
numero ac impresa	H	trasporto € TOT	Totale	Totale	47155	47152
numero ac impresa	H	trasporto € X1450	società co	1 0_5	160	237
numero ac impresa	H	trasporto € X1450	società co	2 6-9	365	366
numero ac impresa	H	trasporto € X1450	società co	3 10_19	942	686
numero ac impresa	H	trasporto € X1450	società co	4 20-49	2363	2328
numero ac impresa	H	trasporto € X1450	società co	5 50_249	4887	5115
numero ac impresa	H	trasporto € X1450	società co	6 oltre250	2183	3911
numero ac impresa	H	trasporto € X1450	società co	Totale	10900	12643
numero ac impresa	I	attività dei TOT	Totale	1 0_5	36238	42546
numero ac impresa	I	attività dei TOT	Totale	2 6-9	12176	18976
numero ac impresa	I	attività dei TOT	Totale	3 10_19	9616	14359
numero ac impresa	I	attività dei TOT	Totale	4 20-49	5122	5500
numero ac impresa	I	attività dei TOT	Totale	5 50_249	4247	4855
numero ac impresa	I	attività dei TOT	Totale	6 oltre250	2098	2308
numero ac impresa	I	attività dei TOT	Totale	Totale	69497	88544
numero ac impresa	I	attività dei X1450	società co	1 0_5	138	99
numero ac impresa	I	attività dei X1450	società co	2 6-9	103	96
numero ac impresa	I	attività dei X1450	società co	3 10_19	131	83
numero ac impresa	I	attività dei X1450	società co	4 20-49	195	73
numero ac impresa	I	attività dei X1450	società co	5 50_249	410	386
numero ac impresa	I	attività dei X1450	società co	6 oltre250	1073	0
numero ac impresa	I	attività dei X1450	società co	Totale	2050	737
numero ac impresa	J	servizi di ii TOT	Totale	1 0_5	10022	8901
numero ac impresa	J	servizi di ii TOT	Totale	2 6-9	2738	2619
numero ac impresa	J	servizi di ii TOT	Totale	3 10_19	3192	3015
numero ac impresa	J	servizi di ii TOT	Totale	4 20-49	2566	2521
numero ac impresa	J	servizi di ii TOT	Totale	5 50_249	2396	2913
numero ac impresa	J	servizi di ii TOT	Totale	6 oltre250	1330	2004
numero ac impresa	J	servizi di ii TOT	Totale	Totale	22244	21973
numero ac impresa	J	servizi di ii X1450	società co	1 0_5	202	172
numero ac impresa	J	servizi di ii X1450	società co	2 6-9	90	52
numero ac impresa	J	servizi di ii X1450	società co	3 10_19	240	87
numero ac impresa	J	servizi di ii X1450	società co	4 20-49	210	178
numero ac impresa	J	servizi di ii X1450	società co	5 50_249	0	173
numero ac impresa	J	servizi di ii X1450	società co	Totale	742	662
numero ac impresa	K	attività fin€ TOT	Totale	1 0_5	8956	8387
numero ac impresa	K	attività fin€ TOT	Totale	2 6-9	1502	1941
numero ac impresa	K	attività fin€ TOT	Totale	3 10_19	621	758
numero ac impresa	K	attività fin€ TOT	Totale	4 20-49	1226	678
numero ac impresa	K	attività fin€ TOT	Totale	5 50_249	2721	3754
numero ac impresa	K	attività fin€ TOT	Totale	6 oltre250	32551	37776
numero ac impresa	K	attività fin€ TOT	Totale	Totale	47577	53294
numero ac impresa	K	attività fin€ X1450	società co	1 0_5	44	30
numero ac impresa	K	attività fin€ X1450	società co	2 6-9	36	23
numero ac impresa	K	attività fin€ X1450	società co	3 10_19	82	24
numero ac impresa	K	attività fin€ X1450	società co	4 20-49	670	164
numero ac impresa	K	attività fin€ X1450	società co	5 50_249	1306	2690
numero ac impresa	K	attività fin€ X1450	società co	6 oltre250	1390	2027
numero ac impresa	K	attività fin€ X1450	società co	Totale	3528	4958
numero ac impresa	L	attività' imi TOT	Totale	1 0_5	17663	25110
numero ac impresa	L	attività' imi TOT	Totale	2 6-9	487	956
numero ac impresa	L	attività' imi TOT	Totale	3 10_19	357	405
numero ac impresa	L	attività' imi TOT	Totale	4 20-49	208	341
numero ac impresa	L	attività' imi TOT	Totale	5 50_249	141	198

dati coopsoc 20012011

numero ac impresa	L	attivit� im TOT	Totale	6 oltre250	0	295
numero ac impresa	L	attivit� im TOT	Totale	Totale	18856	27305
numero ac impresa	L	attivit� im X1450	societ� co	1 0_5	101	26
numero ac impresa	L	attivit� im X1450	societ� co	2 6-9	25	7
numero ac impresa	L	attivit� im X1450	societ� co	3 10_19	0	14
numero ac impresa	L	attivit� im X1450	societ� co	Totale	126	47
numero ac impresa	M	attivit� prc TOT	Totale	1 0_5	51002	61174
numero ac impresa	M	attivit� prc TOT	Totale	2 6-9	5261	6836
numero ac impresa	M	attivit� prc TOT	Totale	3 10_19	3529	4729
numero ac impresa	M	attivit� prc TOT	Totale	4 20-49	1858	2958
numero ac impresa	M	attivit� prc TOT	Totale	5 50_249	1849	2646
numero ac impresa	M	attivit� prc TOT	Totale	6 oltre250	280	1022
numero ac impresa	M	attivit� prc TOT	Totale	Totale	63779	79365
numero ac impresa	M	attivit� prc X1450	societ� co	1 0_5	305	144
numero ac impresa	M	attivit� prc X1450	societ� co	2 6-9	164	94
numero ac impresa	M	attivit� prc X1450	societ� co	3 10_19	319	187
numero ac impresa	M	attivit� prc X1450	societ� co	4 20-49	317	148
numero ac impresa	M	attivit� prc X1450	societ� co	5 50_249	450	586
numero ac impresa	M	attivit� prc X1450	societ� co	Totale	1555	1159
numero ac impresa	N	noleggio, : TOT	Totale	1 0_5	11941	13598
numero ac impresa	N	noleggio, : TOT	Totale	2 6-9	2246	3177
numero ac impresa	N	noleggio, : TOT	Totale	3 10_19	3252	4579
numero ac impresa	N	noleggio, : TOT	Totale	4 20-49	3620	4556
numero ac impresa	N	noleggio, : TOT	Totale	5 50_249	9680	8780
numero ac impresa	N	noleggio, : TOT	Totale	6 oltre250	6785	11634
numero ac impresa	N	noleggio, : TOT	Totale	Totale	37524	46324
numero ac impresa	N	noleggio, : X1450	societ� co	1 0_5	359	335
numero ac impresa	N	noleggio, : X1450	societ� co	2 6-9	273	277
numero ac impresa	N	noleggio, : X1450	societ� co	3 10_19	834	675
numero ac impresa	N	noleggio, : X1450	societ� co	4 20-49	1196	1230
numero ac impresa	N	noleggio, : X1450	societ� co	5 50_249	4319	3359
numero ac impresa	N	noleggio, : X1450	societ� co	6 oltre250	2965	6027
numero ac impresa	N	noleggio, : X1450	societ� co	Totale	9946	11903
numero ac impresa	P	istruzione TOT	Totale	1 0_5	2063	2177
numero ac impresa	P	istruzione TOT	Totale	2 6-9	318	631
numero ac impresa	P	istruzione TOT	Totale	3 10_19	678	517
numero ac impresa	P	istruzione TOT	Totale	4 20-49	589	434
numero ac impresa	P	istruzione TOT	Totale	5 50_249	136	253
numero ac impresa	P	istruzione TOT	Totale	Totale	3784	4012
numero ac impresa	P	istruzione X1450	societ� co	1 0_5	97	56
numero ac impresa	P	istruzione X1450	societ� co	2 6-9	54	79
numero ac impresa	P	istruzione X1450	societ� co	3 10_19	230	112
numero ac impresa	P	istruzione X1450	societ� co	4 20-49	89	69
numero ac impresa	P	istruzione X1450	societ� co	5 50_249	79	0
numero ac impresa	P	istruzione X1450	societ� co	Totale	549	316
numero ac impresa	Q	sanita' e a TOT	Totale	1 0_5	16045	20481
numero ac impresa	Q	sanita' e a TOT	Totale	2 6-9	1331	1730
numero ac impresa	Q	sanita' e a TOT	Totale	3 10_19	776	975
numero ac impresa	Q	sanita' e a TOT	Totale	4 20-49	928	1761
numero ac impresa	Q	sanita' e a TOT	Totale	5 50_249	2122	3122
numero ac impresa	Q	sanita' e a TOT	Totale	6 oltre250	264	1129
numero ac impresa	Q	sanita' e a TOT	Totale	Totale	21466	29198
numero ac impresa	Q	sanita' e a X1450	societ� co	1 0_5	58	85
numero ac impresa	Q	sanita' e a X1450	societ� co	2 6-9	78	96
numero ac impresa	Q	sanita' e a X1450	societ� co	3 10_19	90	82
numero ac impresa	Q	sanita' e a X1450	societ� co	4 20-49	263	185
numero ac impresa	Q	sanita' e a X1450	societ� co	5 50_249	388	519

dati coopsoc 20012011

numero ac impresa	Q	sanita' e a X1450	società co Totale	877	967
numero ac impresa	R	attività arti TOT	Totale 1 0_5	6773	6195
numero ac impresa	R	attività arti TOT	Totale 2 6-9	968	1027
numero ac impresa	R	attività arti TOT	Totale 3 10_19	1067	1475
numero ac impresa	R	attività arti TOT	Totale 4 20-49	970	2116
numero ac impresa	R	attività arti TOT	Totale 5 50_249	345	657
numero ac impresa	R	attività arti TOT	Totale 6 oltre250	0	774
numero ac impresa	R	attività arti TOT	Totale Totale	10123	12244
numero ac impresa	R	attività arti X1450	società co 1 0_5	236	98
numero ac impresa	R	attività arti X1450	società co 2 6-9	290	105
numero ac impresa	R	attività arti X1450	società co 3 10_19	223	106
numero ac impresa	R	attività arti X1450	società co 4 20-49	106	142
numero ac impresa	R	attività arti X1450	società co 5 50_249	0	211
numero ac impresa	R	attività arti X1450	società co Totale	855	662
numero ac impresa	S	altre attivit TOT	Totale 1 0_5	22975	23924
numero ac impresa	S	altre attivit TOT	Totale 2 6-9	2658	3929
numero ac impresa	S	altre attivit TOT	Totale 3 10_19	1896	2760
numero ac impresa	S	altre attivit TOT	Totale 4 20-49	1043	1389
numero ac impresa	S	altre attivit TOT	Totale 5 50_249	1230	655
numero ac impresa	S	altre attivit TOT	Totale 6 oltre250	0	253
numero ac impresa	S	altre attivit TOT	Totale Totale	29802	32910
numero ac impresa	S	altre attivit X1450	società co 1 0_5	148	73
numero ac impresa	S	altre attivit X1450	società co 2 6-9	160	30
numero ac impresa	S	altre attivit X1450	società co 3 10_19	119	72
numero ac impresa	S	altre attivit X1450	società co 4 20-49	80	117
numero ac impresa	S	altre attivit X1450	società co 5 50_249	0	260
numero ac impresa	S	altre attivit X1450	società co Totale	507	552
numero ac impresa	TOTALE	totale TOT	Totale 1 0_5	471318	473937
numero ac impresa	TOTALE	totale TOT	Totale 2 6-9	119074	126157
numero ac impresa	TOTALE	totale TOT	Totale 3 10_19	147512	139693
numero ac impresa	TOTALE	totale TOT	Totale 4 20-49	117208	106128
numero ac impresa	TOTALE	totale TOT	Totale 5 50_249	108919	103990
numero ac impresa	TOTALE	totale TOT	Totale 6 oltre250	115033	144890
numero ac impresa	TOTALE	totale TOT	Totale Totale	1079064	1094795
numero ac impresa	TOTALE	totale X1450	società co 1 0_5	3744	2322
numero ac impresa	TOTALE	totale X1450	società co 2 6-9	3082	1993
numero ac impresa	TOTALE	totale X1450	società co 3 10_19	5306	3312
numero ac impresa	TOTALE	totale X1450	società co 4 20-49	9100	7099
numero ac impresa	TOTALE	totale X1450	società co 5 50_249	15649	16597
numero ac impresa	TOTALE	totale X1450	società co 6 oltre250	14808	24947
numero ac impresa	TOTALE	totale X1450	società co Totale	51689	56270
numero ac unità local A	A	agricolturè TOT	Totale 1 0_5	4178	2860
numero ac unità local A	A	agricolturè TOT	Totale 2 6-9	653	504
numero ac unità local A	A	agricolturè TOT	Totale 3 10_19	526	504
numero ac unità local A	A	agricolturè TOT	Totale 4 20-49	807	340
numero ac unità local A	A	agricolturè TOT	Totale 5 50_249	1097	257
numero ac unità local A	A	agricolturè TOT	Totale Totale	7261	4465
numero ac unità local A	A	agricolturè X1450	società co 1 0_5	339	180
numero ac unità local A	A	agricolturè X1450	società co 2 6-9	168	186
numero ac unità local A	A	agricolturè X1450	società co 3 10_19	242	297
numero ac unità local A	A	agricolturè X1450	società co 4 20-49	413	265
numero ac unità local A	A	agricolturè X1450	società co 5 50_249	617	257
numero ac unità local A	A	agricolturè X1450	società co Totale	1779	1185
numero ac unità local B	B	estrazione TOT	Totale 1 0_5	753	355
numero ac unità local B	B	estrazione TOT	Totale 2 6-9	582	377
numero ac unità local B	B	estrazione TOT	Totale 3 10_19	836	565
numero ac unità local B	B	estrazione TOT	Totale 4 20-49	786	505

dati coopsoc 20012011

numero ac unità local B	estrazione TOT	Totale	5 50_249	300	137
numero ac unità local B	estrazione TOT	Totale	6 oltre250	0	476
numero ac unità local B	estrazione TOT	Totale	Totale	3257	2415
numero ac unità local B	estrazione X1450	società co 1 0_5		8	20
numero ac unità local B	estrazione X1450	società co 2 6-9		0	18
numero ac unità local B	estrazione X1450	società co 3 10_19		47	0
numero ac unità local B	estrazione X1450	società co 4 20-49		157	89
numero ac unità local B	estrazione X1450	società co 5 50_249		152	137
numero ac unità local B	estrazione X1450	società co Totale		364	264
numero ac unità local C	attività ma TOT	Totale	1 0_5	81373	65670
numero ac unità local C	attività ma TOT	Totale	2 6-9	44950	37620
numero ac unità local C	attività ma TOT	Totale	3 10_19	77194	56684
numero ac unità local C	attività ma TOT	Totale	4 20-49	68864	51525
numero ac unità local C	attività ma TOT	Totale	5 50_249	61311	50449
numero ac unità local C	attività ma TOT	Totale	6 oltre250	35724	31538
numero ac unità local C	attività ma TOT	Totale	Totale	369416	293486
numero ac unità local C	attività ma X1450	società co 1 0_5		256	249
numero ac unità local C	attività ma X1450	società co 2 6-9		368	218
numero ac unità local C	attività ma X1450	società co 3 10_19		856	432
numero ac unità local C	attività ma X1450	società co 4 20-49		1777	882
numero ac unità local C	attività ma X1450	società co 5 50_249		1409	894
numero ac unità local C	attività ma X1450	società co Totale		4666	2675
numero ac unità local D	fornitura d TOT	Totale	1 0_5	147	335
numero ac unità local D	fornitura d TOT	Totale	2 6-9	300	238
numero ac unità local D	fornitura d TOT	Totale	3 10_19	543	602
numero ac unità local D	fornitura d TOT	Totale	4 20-49	1514	1074
numero ac unità local D	fornitura d TOT	Totale	5 50_249	2569	2496
numero ac unità local D	fornitura d TOT	Totale	6 oltre250	2014	524
numero ac unità local D	fornitura d TOT	Totale	Totale	7087	5269
numero ac unità local E	fornitura d TOT	Totale	1 0_5	1024	905
numero ac unità local E	fornitura d TOT	Totale	2 6-9	526	711
numero ac unità local E	fornitura d TOT	Totale	3 10_19	981	1697
numero ac unità local E	fornitura d TOT	Totale	4 20-49	1910	2393
numero ac unità local E	fornitura d TOT	Totale	5 50_249	3474	4734
numero ac unità local E	fornitura d TOT	Totale	6 oltre250	795	1213
numero ac unità local E	fornitura d TOT	Totale	Totale	8710	11653
numero ac unità local E	fornitura d X1450	società co 1 0_5		25	13
numero ac unità local E	fornitura d X1450	società co 2 6-9		0	35
numero ac unità local E	fornitura d X1450	società co 3 10_19		23	0
numero ac unità local E	fornitura d X1450	società co 4 20-49		33	28
numero ac unità local E	fornitura d X1450	società co 5 50_249		53	0
numero ac unità local E	fornitura d X1450	società co Totale		134	76
numero ac unità local F	costruzion TOT	Totale	1 0_5	61026	65193
numero ac unità local F	costruzion TOT	Totale	2 6-9	16488	15989
numero ac unità local F	costruzion TOT	Totale	3 10_19	16208	16774
numero ac unità local F	costruzion TOT	Totale	4 20-49	8478	9697
numero ac unità local F	costruzion TOT	Totale	5 50_249	5880	3855
numero ac unità local F	costruzion TOT	Totale	6 oltre250	0	269
numero ac unità local F	costruzion TOT	Totale	Totale	108080	111777
numero ac unità local F	costruzion X1450	società co 1 0_5		1024	563
numero ac unità local F	costruzion X1450	società co 2 6-9		701	257
numero ac unità local F	costruzion X1450	società co 3 10_19		636	327
numero ac unità local F	costruzion X1450	società co 4 20-49		679	557
numero ac unità local F	costruzion X1450	società co 5 50_249		681	506
numero ac unità local F	costruzion X1450	società co 6 oltre250		0	269
numero ac unità local F	costruzion X1450	società co Totale		3721	2479
numero ac unità local G	commercii TOT	Totale	1 0_5	143569	134854

dati coopsoc 20012011

numero ac unità local G	commercii TOT	Totale	2 6-9	26612	31152
numero ac unità local G	commercii TOT	Totale	3 10_19	24649	30993
numero ac unità local G	commercii TOT	Totale	4 20-49	17874	21679
numero ac unità local G	commercii TOT	Totale	5 50_249	12955	20115
numero ac unità local G	commercii TOT	Totale	6 oltre250	5147	5683
numero ac unità local G	commercii TOT	Totale	Totale	230806	244476
numero ac unità local G	commercii X1450	società co 1 0_5		736	416
numero ac unità local G	commercii X1450	società co 2 6-9		476	590
numero ac unità local G	commercii X1450	società co 3 10_19		829	1112
numero ac unità local G	commercii X1450	società co 4 20-49		1541	2475
numero ac unità local G	commercii X1450	società co 5 50_249		4329	6235
numero ac unità local G	commercii X1450	società co 6 oltre250		1106	2328
numero ac unità local G	commercii X1450	società co Totale		9017	13156
numero ac unità local H	trasporto € TOT	Totale	1 0_5	16629	13493
numero ac unità local H	trasporto € TOT	Totale	2 6-9	5443	5572
numero ac unità local H	trasporto € TOT	Totale	3 10_19	7644	8251
numero ac unità local H	trasporto € TOT	Totale	4 20-49	10158	11718
numero ac unità local H	trasporto € TOT	Totale	5 50_249	18006	16996
numero ac unità local H	trasporto € TOT	Totale	6 oltre250	9764	11257
numero ac unità local H	trasporto € TOT	Totale	Totale	67644	67287
numero ac unità local H	trasporto € X1450	società co 1 0_5		329	322
numero ac unità local H	trasporto € X1450	società co 2 6-9		454	468
numero ac unità local H	trasporto € X1450	società co 3 10_19		1162	975
numero ac unità local H	trasporto € X1450	società co 4 20-49		2550	2898
numero ac unità local H	trasporto € X1450	società co 5 50_249		4495	5930
numero ac unità local H	trasporto € X1450	società co 6 oltre250		2085	2323
numero ac unità local H	trasporto € X1450	società co Totale		11075	12916
numero ac unità local I	attività dei TOT	Totale	1 0_5	38021	46195
numero ac unità local I	attività dei TOT	Totale	2 6-9	12181	19372
numero ac unità local I	attività dei TOT	Totale	3 10_19	10061	15014
numero ac unità local I	attività dei TOT	Totale	4 20-49	6720	7770
numero ac unità local I	attività dei TOT	Totale	5 50_249	5791	6161
numero ac unità local I	attività dei TOT	Totale	6 oltre250	674	324
numero ac unità local I	attività dei TOT	Totale	Totale	73448	94836
numero ac unità local I	attività dei X1450	società co 1 0_5		304	526
numero ac unità local I	attività dei X1450	società co 2 6-9		208	426
numero ac unità local I	attività dei X1450	società co 3 10_19		358	579
numero ac unità local I	attività dei X1450	società co 4 20-49		752	745
numero ac unità local I	attività dei X1450	società co 5 50_249		946	1152
numero ac unità local I	attività dei X1450	società co Totale		2568	3428
numero ac unità local J	servizi di ii TOT	Totale	1 0_5	10906	9797
numero ac unità local J	servizi di ii TOT	Totale	2 6-9	2991	2981
numero ac unità local J	servizi di ii TOT	Totale	3 10_19	3635	3455
numero ac unità local J	servizi di ii TOT	Totale	4 20-49	3598	3998
numero ac unità local J	servizi di ii TOT	Totale	5 50_249	4454	5024
numero ac unità local J	servizi di ii TOT	Totale	6 oltre250	3558	2706
numero ac unità local J	servizi di ii TOT	Totale	Totale	29142	27961
numero ac unità local J	servizi di ii X1450	società co 1 0_5		262	248
numero ac unità local J	servizi di ii X1450	società co 2 6-9		116	85
numero ac unità local J	servizi di ii X1450	società co 3 10_19		236	136
numero ac unità local J	servizi di ii X1450	società co 4 20-49		168	34
numero ac unità local J	servizi di ii X1450	società co 5 50_249		0	169
numero ac unità local J	servizi di ii X1450	società co Totale		782	672
numero ac unità local K	attività fin: TOT	Totale	1 0_5	13065	13733
numero ac unità local K	attività fin: TOT	Totale	2 6-9	4907	6456
numero ac unità local K	attività fin: TOT	Totale	3 10_19	5421	5850
numero ac unità local K	attività fin: TOT	Totale	4 20-49	5798	4424

dati coopsoc 20012011

numero ac unità local K	attività fin: TOT	Totale	5 50_249	8908	5230
numero ac unità local K	attività fin: TOT	Totale	6 oltre250	5576	6399
numero ac unità local K	attività fin: TOT	Totale	Totale	43675	42092
numero ac unità local K	attività fin: X1450	società co 1	0_5	786	1430
numero ac unità local K	attività fin: X1450	società co 2	6-9	616	1575
numero ac unità local K	attività fin: X1450	società co 3	10_19	743	1756
numero ac unità local K	attività fin: X1450	società co 4	20-49	1084	1075
numero ac unità local K	attività fin: X1450	società co 5	50_249	501	793
numero ac unità local K	attività fin: X1450	società co 6	oltre250	284	459
numero ac unità local K	attività fin: X1450	società co	Totale	4014	7088
numero ac unità local L	attività' im: TOT	Totale	1 0_5	17788	25346
numero ac unità local L	attività' im: TOT	Totale	2 6-9	438	876
numero ac unità local L	attività' im: TOT	Totale	3 10_19	375	366
numero ac unità local L	attività' im: TOT	Totale	4 20-49	184	328
numero ac unità local L	attività' im: TOT	Totale	5 50_249	215	168
numero ac unità local L	attività' im: TOT	Totale	Totale	19000	27084
numero ac unità local L	attività' im: X1450	società co 1	0_5	103	26
numero ac unità local L	attività' im: X1450	società co 2	6-9	25	7
numero ac unità local L	attività' im: X1450	società co 3	10_19	0	14
numero ac unità local L	attività' im: X1450	società co	Totale	128	47
numero ac unità local M	attività prc TOT	Totale	1 0_5	52148	62445
numero ac unità local M	attività prc TOT	Totale	2 6-9	5498	7156
numero ac unità local M	attività prc TOT	Totale	3 10_19	3842	5268
numero ac unità local M	attività prc TOT	Totale	4 20-49	1827	2860
numero ac unità local M	attività prc TOT	Totale	5 50_249	1179	2293
numero ac unità local M	attività prc TOT	Totale	6 oltre250	311	640
numero ac unità local M	attività prc TOT	Totale	Totale	64805	80662
numero ac unità local M	attività prc X1450	società co 1	0_5	442	284
numero ac unità local M	attività prc X1450	società co 2	6-9	220	177
numero ac unità local M	attività prc X1450	società co 3	10_19	367	295
numero ac unità local M	attività prc X1450	società co 4	20-49	322	182
numero ac unità local M	attività prc X1450	società co 5	50_249	184	233
numero ac unità local M	attività prc X1450	società co	Totale	1535	1171
numero ac unità local N	noleggio, : TOT	Totale	1 0_5	12747	15259
numero ac unità local N	noleggio, : TOT	Totale	2 6-9	2593	3857
numero ac unità local N	noleggio, : TOT	Totale	3 10_19	3781	5532
numero ac unità local N	noleggio, : TOT	Totale	4 20-49	5164	7769
numero ac unità local N	noleggio, : TOT	Totale	5 50_249	15801	14334
numero ac unità local N	noleggio, : TOT	Totale	6 oltre250	4213	14798
numero ac unità local N	noleggio, : TOT	Totale	Totale	44299	61549
numero ac unità local N	noleggio, : X1450	società co 1	0_5	447	494
numero ac unità local N	noleggio, : X1450	società co 2	6-9	340	353
numero ac unità local N	noleggio, : X1450	società co 3	10_19	884	758
numero ac unità local N	noleggio, : X1450	società co 4	20-49	1453	1629
numero ac unità local N	noleggio, : X1450	società co 5	50_249	5599	4241
numero ac unità local N	noleggio, : X1450	società co 6	oltre250	1186	5572
numero ac unità local N	noleggio, : X1450	società co	Totale	9909	13047
numero ac unità local P	istruzione TOT	Totale	1 0_5	2233	2374
numero ac unità local P	istruzione TOT	Totale	2 6-9	337	586
numero ac unità local P	istruzione TOT	Totale	3 10_19	763	576
numero ac unità local P	istruzione TOT	Totale	4 20-49	549	423
numero ac unità local P	istruzione TOT	Totale	5 50_249	51	0
numero ac unità local P	istruzione TOT	Totale	Totale	3933	3959
numero ac unità local P	istruzione X1450	società co 1	0_5	116	78
numero ac unità local P	istruzione X1450	società co 2	6-9	72	58
numero ac unità local P	istruzione X1450	società co 3	10_19	257	111
numero ac unità local P	istruzione X1450	società co 4	20-49	118	69

dati coopsoc 20012011

numero ac unità local P	istruzione X1450	società co Totale	563	316
numero ac unità local Q	sanita' e a TOT	Totale 1 0_5	16285	20716
numero ac unità local Q	sanita' e a TOT	Totale 2 6-9	1254	1708
numero ac unità local Q	sanita' e a TOT	Totale 3 10_19	765	1134
numero ac unità local Q	sanita' e a TOT	Totale 4 20-49	1094	2258
numero ac unità local Q	sanita' e a TOT	Totale 5 50_249	1957	2747
numero ac unità local Q	sanita' e a TOT	Totale 6 oltre250	264	351
numero ac unità local Q	sanita' e a TOT	Totale Totale	21619	28914
numero ac unità local Q	sanita' e a X1450	società co 1 0_5	60	110
numero ac unità local Q	sanita' e a X1450	società co 2 6-9	133	115
numero ac unità local Q	sanita' e a X1450	società co 3 10_19	87	121
numero ac unità local Q	sanita' e a X1450	società co 4 20-49	241	272
numero ac unità local Q	sanita' e a X1450	società co 5 50_249	385	389
numero ac unità local Q	sanita' e a X1450	società co Totale	906	1007
numero ac unità local R	attività arti TOT	Totale 1 0_5	7120	6584
numero ac unità local R	attività arti TOT	Totale 2 6-9	970	1127
numero ac unità local R	attività arti TOT	Totale 3 10_19	1042	1727
numero ac unità local R	attività arti TOT	Totale 4 20-49	990	1794
numero ac unità local R	attività arti TOT	Totale 5 50_249	394	715
numero ac unità local R	attività arti TOT	Totale 6 oltre250	0	606
numero ac unità local R	attività arti TOT	Totale Totale	10516	12553
numero ac unità local R	attività arti X1450	società co 1 0_5	271	114
numero ac unità local R	attività arti X1450	società co 2 6-9	308	112
numero ac unità local R	attività arti X1450	società co 3 10_19	194	118
numero ac unità local R	attività arti X1450	società co 4 20-49	81	134
numero ac unità local R	attività arti X1450	società co 5 50_249	0	274
numero ac unità local R	attività arti X1450	società co Totale	854	752
numero ac unità local S	altre attivit TOT	Totale 1 0_5	23579	24673
numero ac unità local S	altre attivit TOT	Totale 2 6-9	2645	3809
numero ac unità local S	altre attivit TOT	Totale 3 10_19	1779	2628
numero ac unità local S	altre attivit TOT	Totale 4 20-49	857	1325
numero ac unità local S	altre attivit TOT	Totale 5 50_249	1250	1121
numero ac unità local S	altre attivit TOT	Totale Totale	30110	33556
numero ac unità local S	altre attivit X1450	società co 1 0_5	177	97
numero ac unità local S	altre attivit X1450	società co 2 6-9	146	32
numero ac unità local S	altre attivit X1450	società co 3 10_19	108	103
numero ac unità local S	altre attivit X1450	società co 4 20-49	80	147
numero ac unità local S	altre attivit X1450	società co 5 50_249	0	126
numero ac unità local S	altre attivit X1450	società co Totale	511	505
numero ac unità local TOTALE	totale TOT	Totale 1 0_5	502591	510787
numero ac unità local TOTALE	totale TOT	Totale 2 6-9	129368	140091
numero ac unità local TOTALE	totale TOT	Totale 3 10_19	160045	157620
numero ac unità local TOTALE	totale TOT	Totale 4 20-49	137172	131880
numero ac unità local TOTALE	totale TOT	Totale 5 50_249	145592	136832
numero ac unità local TOTALE	totale TOT	Totale 6 oltre250	68040	76784
numero ac unità local TOTALE	totale TOT	Totale Totale	1142808	1153994
numero ac unità local TOTALE	totale X1450	società co 1 0_5	5685	5170
numero ac unità local TOTALE	totale X1450	società co 2 6-9	4351	4712
numero ac unità local TOTALE	totale X1450	società co 3 10_19	7029	7134
numero ac unità local TOTALE	totale X1450	società co 4 20-49	11449	11481
numero ac unità local TOTALE	totale X1450	società co 5 50_249	19351	21336
numero ac unità local TOTALE	totale X1450	società co 6 oltre250	4661	10951
numero ac unità local TOTALE	totale X1450	società co Totale	52526	60784

XVII LEGISLATURA - DISEGNI DI LEGGE E RELAZIONI - DOCUMENTI - DOC. CXXVII, N. 1

vari1	vari2	sezioni	nome_sezioni	f_giuridica	nome_f_giuridica	classi_adeletti_2001	2011
numero unità attive impresa		A	agricoltura, silvicoltura e pesca	TOT	Totale	10_5	1802
numero unità attive impresa		A	agricoltura, silvicoltura e pesca	TOT	Totale	26-9	91
numero unità attive impresa		A	agricoltura, silvicoltura e pesca	TOT	Totale	310_19	69
numero unità attive impresa		A	agricoltura, silvicoltura e pesca	TOT	Totale	420-49	29
numero unità attive impresa		A	agricoltura, silvicoltura e pesca	TOT	Totale	550_249	25
numero unità attive impresa		A	agricoltura, silvicoltura e pesca	TOT	Totale	Totale	16
numero unità attive impresa		A	agricoltura, silvicoltura e pesca	TOT	Totale	2699	1923
numero unità attive impresa		A	agricoltura, silvicoltura e pesca	X1450	società cooperativa esclusa società cooperativa sociale	10_5	87
numero unità attive impresa		A	agricoltura, silvicoltura e pesca	X1450	società cooperativa esclusa società cooperativa sociale	26-9	23
numero unità attive impresa		A	agricoltura, silvicoltura e pesca	X1450	società cooperativa esclusa società cooperativa sociale	310_19	20
numero unità attive impresa		A	agricoltura, silvicoltura e pesca	X1450	società cooperativa esclusa società cooperativa sociale	420-49	15
numero unità attive impresa		A	agricoltura, silvicoltura e pesca	X1450	società cooperativa esclusa società cooperativa sociale	550_249	12
numero unità attive impresa		A	agricoltura, silvicoltura e pesca	X1450	società cooperativa esclusa società cooperativa sociale	Totale	10
numero unità attive impresa		A	agricoltura, silvicoltura e pesca	X1450	società cooperativa esclusa società cooperativa sociale	Totale	152
numero unità attive impresa		B	estrazione di minerali da cave e miniere	TOT	Totale	10_5	176
numero unità attive impresa		B	estrazione di minerali da cave e miniere	TOT	Totale	26-9	34
numero unità attive impresa		B	estrazione di minerali da cave e miniere	TOT	Totale	310_19	70
numero unità attive impresa		B	estrazione di minerali da cave e miniere	TOT	Totale	420-49	32
numero unità attive impresa		B	estrazione di minerali da cave e miniere	TOT	Totale	550_249	5
numero unità attive impresa		B	estrazione di minerali da cave e miniere	TOT	Totale	Totale	335
numero unità attive impresa		B	estrazione di minerali da cave e miniere	X1450	società cooperativa esclusa società cooperativa sociale	10_5	3
numero unità attive impresa		B	estrazione di minerali da cave e miniere	X1450	società cooperativa esclusa società cooperativa sociale	310_19	1
numero unità attive impresa		B	estrazione di minerali da cave e miniere	X1450	società cooperativa esclusa società cooperativa sociale	420-49	2
numero unità attive impresa		B	estrazione di minerali da cave e miniere	X1450	società cooperativa esclusa società cooperativa sociale	550_249	4
numero unità attive impresa		B	estrazione di minerali da cave e miniere	X1450	società cooperativa esclusa società cooperativa sociale	Totale	10
numero unità attive impresa		C	attività manifatturiere	TOT	Totale	10_5	36851
numero unità attive impresa		C	attività manifatturiere	TOT	Totale	26-9	5904
numero unità attive impresa		C	attività manifatturiere	TOT	Totale	310_19	5676
numero unità attive impresa		C	attività manifatturiere	TOT	Totale	420-49	2259
numero unità attive impresa		C	attività manifatturiere	TOT	Totale	550_249	613
numero unità attive impresa		C	attività manifatturiere	TOT	Totale	6oltre250	58
numero unità attive impresa		C	attività manifatturiere	TOT	Totale	Totale	51361
numero unità attive impresa		C	attività manifatturiere	X1450	società cooperativa esclusa società cooperativa sociale	10_5	79
numero unità attive impresa		C	attività manifatturiere	X1450	società cooperativa esclusa società cooperativa sociale	26-9	48
numero unità attive impresa		C	attività manifatturiere	X1450	società cooperativa esclusa società cooperativa sociale	310_19	58
numero unità attive impresa		C	attività manifatturiere	X1450	società cooperativa esclusa società cooperativa sociale	420-49	55
numero unità attive impresa		C	attività manifatturiere	X1450	società cooperativa esclusa società cooperativa sociale	550_249	16
numero unità attive impresa		C	attività manifatturiere	X1450	società cooperativa esclusa società cooperativa sociale	Totale	256
numero unità attive impresa		D	fornitura di energia elettrica, gas, vapore e aria condiz	TOT	Totale	10_5	38
numero unità attive impresa		D	fornitura di energia elettrica, gas, vapore e aria condiz	TOT	Totale	26-9	3
numero unità attive impresa		D	fornitura di energia elettrica, gas, vapore e aria condiz	TOT	Totale	310_19	2
numero unità attive impresa		D	fornitura di energia elettrica, gas, vapore e aria condiz	TOT	Totale	420-49	4
numero unità attive impresa		D	fornitura di energia elettrica, gas, vapore e aria condiz	TOT	Totale	550_249	6
numero unità attive impresa		D	fornitura di energia elettrica, gas, vapore e aria condiz	TOT	Totale	6oltre250	2
numero unità attive impresa		D	fornitura di energia elettrica, gas, vapore e aria condiz	TOT	Totale	Totale	55
numero unità attive impresa		E	fornitura di acqua; reti fognarie, attività di gestione dei	TOT	Totale	10_5	262
numero unità attive impresa		E	fornitura di acqua; reti fognarie, attività di gestione dei	TOT	Totale	26-9	328
numero unità attive impresa		E	fornitura di acqua; reti fognarie, attività di gestione dei	TOT	Totale	310_19	326
numero unità attive impresa		E	fornitura di acqua; reti fognarie, attività di gestione dei	TOT	Totale	420-49	55
numero unità attive impresa		E	fornitura di acqua; reti fognarie, attività di gestione dei	TOT	Totale	550_249	64
numero unità attive impresa		E	fornitura di acqua; reti fognarie, attività di gestione dei	TOT	Totale	6oltre250	51
numero unità attive impresa		E	fornitura di acqua; reti fognarie, attività di gestione dei	TOT	Totale	Totale	79
numero unità attive impresa		E	fornitura di acqua; reti fognarie, attività di gestione dei	TOT	Totale	550_249	28
numero unità attive impresa		E	fornitura di acqua; reti fognarie, attività di gestione dei	TOT	Totale	6oltre250	31
numero unità attive impresa		E	fornitura di acqua; reti fognarie, attività di gestione dei	TOT	Totale	Totale	7
numero unità attive impresa		E	fornitura di acqua; reti fognarie, attività di gestione dei	TOT	Totale	Totale	500
numero unità attive impresa		E	fornitura di acqua; reti fognarie, attività di gestione dei	X1450	società cooperativa esclusa società cooperativa sociale	10_5	6
numero unità attive impresa		E	fornitura di acqua; reti fognarie, attività di gestione dei	X1450	società cooperativa esclusa società cooperativa sociale	26-9	1
numero unità attive impresa		E	fornitura di acqua; reti fognarie, attività di gestione dei	X1450	società cooperativa esclusa società cooperativa sociale	310_19	4
numero unità attive impresa		E	fornitura di acqua; reti fognarie, attività di gestione dei	X1450	società cooperativa esclusa società cooperativa sociale	420-49	1
numero unità attive impresa		E	fornitura di acqua; reti fognarie, attività di gestione dei	X1450	società cooperativa esclusa società cooperativa sociale	550_249	1
numero unità attive impresa		E	fornitura di acqua; reti fognarie, attività di gestione dei	X1450	società cooperativa esclusa società cooperativa sociale	Totale	1
numero unità attive impresa		E	fornitura di acqua; reti fognarie, attività di gestione dei	X1450	società cooperativa esclusa società cooperativa sociale	Totale	10

dati coopsoc.zuui1zu11

numero unità attive impresa	J	servizi di informazione e comunicazione	TOT	Totale	26-9	372
numero unità attive impresa	J	servizi di informazione e comunicazione	TOT	Totale	310_19	230
numero unità attive impresa	J	servizi di informazione e comunicazione	TOT	Totale	420-49	84
numero unità attive impresa	J	servizi di informazione e comunicazione	TOT	Totale	550_249	28
numero unità attive impresa	J	servizi di informazione e comunicazione	TOT	Totale	6oltre250	4
numero unità attive impresa	J	servizi di informazione e comunicazione	TOT	Totale	Totale	6495
numero unità attive impresa	J	servizi di informazione e comunicazione	X1450	società cooperativa esclusa società cooperativa sociale	10_5	76
numero unità attive impresa	J	servizi di informazione e comunicazione	X1450	società cooperativa esclusa società cooperativa sociale	26-9	12
numero unità attive impresa	J	servizi di informazione e comunicazione	X1450	società cooperativa esclusa società cooperativa sociale	310_19	18
numero unità attive impresa	J	servizi di informazione e comunicazione	X1450	società cooperativa esclusa società cooperativa sociale	420-49	7
numero unità attive impresa	J	servizi di informazione e comunicazione	X1450	società cooperativa esclusa società cooperativa sociale	550_249	0
numero unità attive impresa	J	servizi di informazione e comunicazione	X1450	società cooperativa esclusa società cooperativa sociale	6oltre250	113
numero unità attive impresa	J	servizi di informazione e comunicazione	X1450	società cooperativa esclusa società cooperativa sociale	Totale	5790
numero unità attive impresa	K	attività finanziarie e assicurative	TOT	Totale	10_5	277
numero unità attive impresa	K	attività finanziarie e assicurative	TOT	Totale	26-9	218
numero unità attive impresa	K	attività finanziarie e assicurative	TOT	Totale	310_19	51
numero unità attive impresa	K	attività finanziarie e assicurative	TOT	Totale	420-49	37
numero unità attive impresa	K	attività finanziarie e assicurative	TOT	Totale	550_249	29
numero unità attive impresa	K	attività finanziarie e assicurative	TOT	Totale	6oltre250	16
numero unità attive impresa	K	attività finanziarie e assicurative	TOT	Totale	Totale	6141
numero unità attive impresa	K	attività finanziarie e assicurative	X1450	società cooperativa esclusa società cooperativa sociale	10_5	22
numero unità attive impresa	K	attività finanziarie e assicurative	X1450	società cooperativa esclusa società cooperativa sociale	26-9	5
numero unità attive impresa	K	attività finanziarie e assicurative	X1450	società cooperativa esclusa società cooperativa sociale	310_19	6
numero unità attive impresa	K	attività finanziarie e assicurative	X1450	società cooperativa esclusa società cooperativa sociale	420-49	18
numero unità attive impresa	K	attività finanziarie e assicurative	X1450	società cooperativa esclusa società cooperativa sociale	550_249	17
numero unità attive impresa	K	attività finanziarie e assicurative	X1450	società cooperativa esclusa società cooperativa sociale	6oltre250	1
numero unità attive impresa	K	attività finanziarie e assicurative	X1450	società cooperativa esclusa società cooperativa sociale	Totale	69
numero unità attive impresa	L	attività immobiliari	TOT	Totale	10_5	12297
numero unità attive impresa	L	attività immobiliari	TOT	Totale	26-9	69
numero unità attive impresa	L	attività immobiliari	TOT	Totale	310_19	27
numero unità attive impresa	L	attività immobiliari	TOT	Totale	420-49	7
numero unità attive impresa	L	attività immobiliari	TOT	Totale	550_249	1
numero unità attive impresa	L	attività immobiliari	TOT	Totale	6oltre250	0
numero unità attive impresa	L	attività immobiliari	TOT	Totale	Totale	12401
numero unità attive impresa	L	attività immobiliari	X1450	società cooperativa esclusa società cooperativa sociale	10_5	69
numero unità attive impresa	L	attività immobiliari	X1450	società cooperativa esclusa società cooperativa sociale	26-9	3
numero unità attive impresa	L	attività immobiliari	X1450	società cooperativa esclusa società cooperativa sociale	310_19	0
numero unità attive impresa	L	attività immobiliari	X1450	società cooperativa esclusa società cooperativa sociale	Totale	72
numero unità attive impresa	M	attività professionali, scientifiche e tecniche	TOT	Totale	10_5	36859
numero unità attive impresa	M	attività professionali, scientifiche e tecniche	TOT	Totale	26-9	47637
numero unità attive impresa	M	attività professionali, scientifiche e tecniche	TOT	Totale	310_19	756
numero unità attive impresa	M	attività professionali, scientifiche e tecniche	TOT	Totale	420-49	279
numero unità attive impresa	M	attività professionali, scientifiche e tecniche	TOT	Totale	550_249	64
numero unità attive impresa	M	attività professionali, scientifiche e tecniche	TOT	Totale	6oltre250	22
numero unità attive impresa	M	attività professionali, scientifiche e tecniche	TOT	Totale	Totale	1
numero unità attive impresa	M	attività professionali, scientifiche e tecniche	X1450	società cooperativa esclusa società cooperativa sociale	10_5	119
numero unità attive impresa	M	attività professionali, scientifiche e tecniche	X1450	società cooperativa esclusa società cooperativa sociale	26-9	23
numero unità attive impresa	M	attività professionali, scientifiche e tecniche	X1450	società cooperativa esclusa società cooperativa sociale	310_19	23
numero unità attive impresa	M	attività professionali, scientifiche e tecniche	X1450	società cooperativa esclusa società cooperativa sociale	420-49	11
numero unità attive impresa	M	attività professionali, scientifiche e tecniche	X1450	società cooperativa esclusa società cooperativa sociale	550_249	6
numero unità attive impresa	M	attività professionali, scientifiche e tecniche	X1450	società cooperativa esclusa società cooperativa sociale	6oltre250	182
numero unità attive impresa	M	attività professionali, scientifiche e tecniche	X1450	società cooperativa esclusa società cooperativa sociale	Totale	134
numero unità attive impresa	N	nolegg. agenzie di viaggio, servizi di supporto alle in TOT	TOT	Totale	10_5	7461
numero unità attive impresa	N	nolegg. agenzie di viaggio, servizi di supporto alle in TOT	TOT	Totale	26-9	314
numero unità attive impresa	N	nolegg. agenzie di viaggio, servizi di supporto alle in TOT	TOT	Totale	310_19	244
numero unità attive impresa	N	nolegg. agenzie di viaggio, servizi di supporto alle in TOT	TOT	Totale	420-49	118
numero unità attive impresa	N	nolegg. agenzie di viaggio, servizi di supporto alle in TOT	TOT	Totale	550_249	95
numero unità attive impresa	N	nolegg. agenzie di viaggio, servizi di supporto alle in TOT	TOT	Totale	6oltre250	11
numero unità attive impresa	N	nolegg. agenzie di viaggio, servizi di supporto alle in TOT	TOT	Totale	Totale	8243

XVII LEGISLATURA - DISEGNI DI LEGGE E RELAZIONI - DOCUMENTI - DOC. CXXVII, N. 1

dati coopsoc 20012011

N	numero unità attive impresa	nolegg. agenzie di viaggio, servizi di supporto alle in X1450	società cooperativa esclusa società cooperativa sociale	1 0_5	142	223
N	numero unità attive impresa	nolegg. agenzie di viaggio, servizi di supporto alle in X1450	società cooperativa esclusa società cooperativa sociale	2 6-9	38	40
N	numero unità attive impresa	nolegg. agenzie di viaggio, servizi di supporto alle in X1450	società cooperativa esclusa società cooperativa sociale	3 10_19	61	48
N	numero unità attive impresa	nolegg. agenzie di viaggio, servizi di supporto alle in X1450	società cooperativa esclusa società cooperativa sociale	4 20-49	38	40
N	numero unità attive impresa	nolegg. agenzie di viaggio, servizi di supporto alle in X1450	società cooperativa esclusa società cooperativa sociale	5 50_249	39	32
N	numero unità attive impresa	nolegg. agenzie di viaggio, servizi di supporto alle in X1450	società cooperativa esclusa società cooperativa sociale	6 oltre250	4	8
N	numero unità attive impresa	nolegg. agenzie di viaggio, servizi di supporto alle in X1450	società cooperativa esclusa società cooperativa sociale	Totale	322	391
P	numero unità attive impresa	istruzione	Totale	10_5	1155	1435
P	numero unità attive impresa	istruzione	Totale	2 6-9	45	88
P	numero unità attive impresa	istruzione	Totale	3 10_19	50	42
P	numero unità attive impresa	istruzione	Totale	4 20-49	20	15
P	numero unità attive impresa	istruzione	Totale	5 50_249	2	3
P	numero unità attive impresa	istruzione	Totale	Totale	1272	1583
P	numero unità attive impresa	istruzione	società cooperativa esclusa società cooperativa sociale	10_5	35	31
P	numero unità attive impresa	istruzione	società cooperativa esclusa società cooperativa sociale	2 6-9	8	11
P	numero unità attive impresa	istruzione	società cooperativa esclusa società cooperativa sociale	3 10_19	17	9
P	numero unità attive impresa	istruzione	società cooperativa esclusa società cooperativa sociale	4 20-49	3	2
P	numero unità attive impresa	istruzione	società cooperativa esclusa società cooperativa sociale	5 50_249	1	0
P	numero unità attive impresa	istruzione	società cooperativa esclusa società cooperativa sociale	Totale	64	53
Q	numero unità attive impresa	sanità' e assistenza sociale	Totale	10_5	11471	15736
Q	numero unità attive impresa	sanità' e assistenza sociale	Totale	2 6-9	190	252
Q	numero unità attive impresa	sanità' e assistenza sociale	Totale	3 10_19	59	77
Q	numero unità attive impresa	sanità' e assistenza sociale	Totale	4 20-49	29	57
Q	numero unità attive impresa	sanità' e assistenza sociale	Totale	5 50_249	24	29
Q	numero unità attive impresa	sanità' e assistenza sociale	Totale	6 oltre250	1	3
Q	numero unità attive impresa	sanità' e assistenza sociale	Totale	Totale	11774	16154
Q	numero unità attive impresa	sanità' e assistenza sociale	società cooperativa esclusa società cooperativa sociale	10_5	20	51
Q	numero unità attive impresa	sanità' e assistenza sociale	società cooperativa esclusa società cooperativa sociale	2 6-9	10	14
Q	numero unità attive impresa	sanità' e assistenza sociale	società cooperativa esclusa società cooperativa sociale	3 10_19	6	6
Q	numero unità attive impresa	sanità' e assistenza sociale	società cooperativa esclusa società cooperativa sociale	4 20-49	8	6
Q	numero unità attive impresa	sanità' e assistenza sociale	società cooperativa esclusa società cooperativa sociale	5 50_249	4	4
Q	numero unità attive impresa	sanità' e assistenza sociale	società cooperativa esclusa società cooperativa sociale	Totale	48	81
R	numero unità attive impresa	attività artistiche, sportive, di intrattenimento e divertiri TOT	Totale	10_5	4390	4590
R	numero unità attive impresa	attività artistiche, sportive, di intrattenimento e divertiri TOT	Totale	2 6-9	132	143
R	numero unità attive impresa	attività artistiche, sportive, di intrattenimento e divertiri TOT	Totale	3 10_19	78	111
R	numero unità attive impresa	attività artistiche, sportive, di intrattenimento e divertiri TOT	Totale	4 20-49	33	74
R	numero unità attive impresa	attività artistiche, sportive, di intrattenimento e divertiri TOT	Totale	5 50_249	5	9
R	numero unità attive impresa	attività artistiche, sportive, di intrattenimento e divertiri TOT	Totale	6 oltre250	0	2
R	numero unità attive impresa	attività artistiche, sportive, di intrattenimento e divertiri TOT	Totale	Totale	4638	4929
R	numero unità attive impresa	attività artistiche, sportive, di intrattenimento e divertiri X1450	società cooperativa esclusa società cooperativa sociale	10_5	147	138
R	numero unità attive impresa	attività artistiche, sportive, di intrattenimento e divertiri X1450	società cooperativa esclusa società cooperativa sociale	2 6-9	38	14
R	numero unità attive impresa	attività artistiche, sportive, di intrattenimento e divertiri X1450	società cooperativa esclusa società cooperativa sociale	3 10_19	17	9
R	numero unità attive impresa	attività artistiche, sportive, di intrattenimento e divertiri X1450	società cooperativa esclusa società cooperativa sociale	4 20-49	4	5
R	numero unità attive impresa	attività artistiche, sportive, di intrattenimento e divertiri X1450	società cooperativa esclusa società cooperativa sociale	5 50_249	0	3
R	numero unità attive impresa	attività artistiche, sportive, di intrattenimento e divertiri X1450	società cooperativa esclusa società cooperativa sociale	Totale	206	169
S	numero unità attive impresa	altre attività di servizi	Totale	10_5	13773	13397
S	numero unità attive impresa	altre attività di servizi	Totale	2 6-9	381	567
S	numero unità attive impresa	altre attività di servizi	Totale	3 10_19	141	210
S	numero unità attive impresa	altre attività di servizi	Totale	4 20-49	37	48
S	numero unità attive impresa	altre attività di servizi	Totale	5 50_249	12	10
S	numero unità attive impresa	altre attività di servizi	Totale	6 oltre250	0	1
S	numero unità attive impresa	altre attività di servizi	Totale	Totale	14344	14233
S	numero unità attive impresa	altre attività di servizi	società cooperativa esclusa società cooperativa sociale	10_5	87	58
S	numero unità attive impresa	altre attività di servizi	società cooperativa esclusa società cooperativa sociale	2 6-9	22	4
S	numero unità attive impresa	altre attività di servizi	società cooperativa esclusa società cooperativa sociale	3 10_19	9	5
S	numero unità attive impresa	altre attività di servizi	società cooperativa esclusa società cooperativa sociale	4 20-49	3	4
S	numero unità attive impresa	altre attività di servizi	società cooperativa esclusa società cooperativa sociale	5 50_249	0	4

XVII LEGISLATURA - DISEGNI DI LEGGE E RELAZIONI - DOCUMENTI - DOC. CXXVII, N. 1

dati coopsoc 20012011

numero unità attive	unità locali delle imprese	D	fornitura di energia elettrica, gas, vapore e aria condiz	TOT	Totale	50_249	29	30
numero unità attive	unità locali delle imprese	D	fornitura di energia elettrica, gas, vapore e aria condiz	TOT	Totale	oltre250	5	1
numero unità attive	unità locali delle imprese	D	fornitura di energia elettrica, gas, vapore e aria condiz	TOT	Totale	Totale	228	430
numero unità attive	unità locali delle imprese	E	fornitura di acqua; reti fognarie, attività di gestione dei	TOT	Totale	1_0_5	457	468
numero unità attive	unità locali delle imprese	E	fornitura di acqua; reti fognarie, attività di gestione dei	TOT	Totale	2_6-9	74	97
numero unità attive	unità locali delle imprese	E	fornitura di acqua; reti fognarie, attività di gestione dei	TOT	Totale	3_10_19	74	127
numero unità attive	unità locali delle imprese	E	fornitura di acqua; reti fognarie, attività di gestione dei	TOT	Totale	4_20-49	65	81
numero unità attive	unità locali delle imprese	E	fornitura di acqua; reti fognarie, attività di gestione dei	TOT	Totale	5_50_249	34	47
numero unità attive	unità locali delle imprese	E	fornitura di acqua; reti fognarie, attività di gestione dei	TOT	Totale	6_oltre250	2	3
numero unità attive	unità locali delle imprese	E	fornitura di acqua; reti fognarie, attività di gestione dei	TOT	Totale	Totale	706	823
numero unità attive	unità locali delle imprese	E	società cooperativa esclusa società cooperativa sociale	10_5	società cooperativa esclusa società cooperativa sociale	10_5	8	9
numero unità attive	unità locali delle imprese	E	società cooperativa esclusa società cooperativa sociale	2_6-9	società cooperativa esclusa società cooperativa sociale	2_6-9	0	5
numero unità attive	unità locali delle imprese	E	società cooperativa esclusa società cooperativa sociale	3_10_19	società cooperativa esclusa società cooperativa sociale	3_10_19	2	0
numero unità attive	unità locali delle imprese	E	società cooperativa esclusa società cooperativa sociale	4_20-49	società cooperativa esclusa società cooperativa sociale	4_20-49	1	1
numero unità attive	unità locali delle imprese	E	società cooperativa esclusa società cooperativa sociale	5_50_249	società cooperativa esclusa società cooperativa sociale	5_50_249	1	0
numero unità attive	unità locali delle imprese	E	società cooperativa esclusa società cooperativa sociale	Totale	società cooperativa esclusa società cooperativa sociale	Totale	12	15
numero unità attive	unità locali delle imprese	F	costruzioni	TOT	Totale	1_0_5	37748	42925
numero unità attive	unità locali delle imprese	F	costruzioni	TOT	Totale	2_6-9	2330	2251
numero unità attive	unità locali delle imprese	F	costruzioni	TOT	Totale	3_10_19	1252	1300
numero unità attive	unità locali delle imprese	F	costruzioni	TOT	Totale	4_20-49	312	348
numero unità attive	unità locali delle imprese	F	costruzioni	TOT	Totale	5_50_249	67	47
numero unità attive	unità locali delle imprese	F	costruzioni	TOT	Totale	6_oltre250	0	1
numero unità attive	unità locali delle imprese	F	costruzioni	TOT	Totale	Totale	41709	46872
numero unità attive	unità locali delle imprese	F	costruzioni	X1450	società cooperativa esclusa società cooperativa sociale	1_0_5	669	560
numero unità attive	unità locali delle imprese	F	costruzioni	X1450	società cooperativa esclusa società cooperativa sociale	2_6-9	103	35
numero unità attive	unità locali delle imprese	F	costruzioni	X1450	società cooperativa esclusa società cooperativa sociale	3_10_19	49	25
numero unità attive	unità locali delle imprese	F	costruzioni	X1450	società cooperativa esclusa società cooperativa sociale	4_20-49	24	18
numero unità attive	unità locali delle imprese	F	costruzioni	X1450	società cooperativa esclusa società cooperativa sociale	5_50_249	7	6
numero unità attive	unità locali delle imprese	F	costruzioni	X1450	società cooperativa esclusa società cooperativa sociale	6_oltre250	0	1
numero unità attive	unità locali delle imprese	F	costruzioni	X1450	società cooperativa esclusa società cooperativa sociale	Totale	852	645
numero unità attive	unità locali delle imprese	F	commercio all'ingrosso e al dettaglio; riparazione di au	TOT	Totale	1_0_5	87545	80306
numero unità attive	unità locali delle imprese	G	commercio all'ingrosso e al dettaglio; riparazione di au	TOT	Totale	2_6-9	3747	4351
numero unità attive	unità locali delle imprese	G	commercio all'ingrosso e al dettaglio; riparazione di au	TOT	Totale	3_10_19	1906	2373
numero unità attive	unità locali delle imprese	G	commercio all'ingrosso e al dettaglio; riparazione di au	TOT	Totale	4_20-49	626	754
numero unità attive	unità locali delle imprese	G	commercio all'ingrosso e al dettaglio; riparazione di au	TOT	Totale	5_50_249	152	227
numero unità attive	unità locali delle imprese	G	commercio all'ingrosso e al dettaglio; riparazione di au	TOT	Totale	6_oltre250	12	15
numero unità attive	unità locali delle imprese	G	commercio all'ingrosso e al dettaglio; riparazione di au	TOT	Totale	Totale	93988	88026
numero unità attive	unità locali delle imprese	G	commercio all'ingrosso e al dettaglio; riparazione di au	X1450	società cooperativa esclusa società cooperativa sociale	1_0_5	297	197
numero unità attive	unità locali delle imprese	G	commercio all'ingrosso e al dettaglio; riparazione di au	X1450	società cooperativa esclusa società cooperativa sociale	2_6-9	67	82
numero unità attive	unità locali delle imprese	G	commercio all'ingrosso e al dettaglio; riparazione di au	X1450	società cooperativa esclusa società cooperativa sociale	3_10_19	63	81
numero unità attive	unità locali delle imprese	G	commercio all'ingrosso e al dettaglio; riparazione di au	X1450	società cooperativa esclusa società cooperativa sociale	4_20-49	51	82
numero unità attive	unità locali delle imprese	G	commercio all'ingrosso e al dettaglio; riparazione di au	X1450	società cooperativa esclusa società cooperativa sociale	5_50_249	51	66
numero unità attive	unità locali delle imprese	G	commercio all'ingrosso e al dettaglio; riparazione di au	X1450	società cooperativa esclusa società cooperativa sociale	6_oltre250	2	7
numero unità attive	unità locali delle imprese	G	commercio all'ingrosso e al dettaglio; riparazione di au	X1450	società cooperativa esclusa società cooperativa sociale	Totale	531	515
numero unità attive	unità locali delle imprese	H	trasporto e magazzinaggio	TOT	Totale	1_0_5	10658	8429
numero unità attive	unità locali delle imprese	H	trasporto e magazzinaggio	TOT	Totale	2_6-9	751	771
numero unità attive	unità locali delle imprese	H	trasporto e magazzinaggio	TOT	Totale	3_10_19	565	613
numero unità attive	unità locali delle imprese	H	trasporto e magazzinaggio	TOT	Totale	4_20-49	336	383
numero unità attive	unità locali delle imprese	H	trasporto e magazzinaggio	TOT	Totale	5_50_249	181	167
numero unità attive	unità locali delle imprese	H	trasporto e magazzinaggio	TOT	Totale	6_oltre250	24	28
numero unità attive	unità locali delle imprese	H	trasporto e magazzinaggio	TOT	Totale	Totale	12515	10391
numero unità attive	unità locali delle imprese	H	trasporto e magazzinaggio	X1450	società cooperativa esclusa società cooperativa sociale	1_0_5	133	242
numero unità attive	unità locali delle imprese	H	trasporto e magazzinaggio	X1450	società cooperativa esclusa società cooperativa sociale	2_6-9	63	64
numero unità attive	unità locali delle imprese	H	trasporto e magazzinaggio	X1450	società cooperativa esclusa società cooperativa sociale	3_10_19	83	80
numero unità attive	unità locali delle imprese	H	trasporto e magazzinaggio	X1450	società cooperativa esclusa società cooperativa sociale	4_20-49	80	90
numero unità attive	unità locali delle imprese	H	trasporto e magazzinaggio	X1450	società cooperativa esclusa società cooperativa sociale	5_50_249	53	63
numero unità attive	unità locali delle imprese	H	trasporto e magazzinaggio	X1450	società cooperativa esclusa società cooperativa sociale	6_oltre250	5	7

XVII LEGISLATURA - DISEGNI DI LEGGE E RELAZIONI - DOCUMENTI - DOC. CXXVII, N. 1

dati coopSOC 2001_2011

H	numero unità attive	unità locali delle imprese	trasporto e magazzinaggio	X1450	società cooperativa esclusa società cooperativa sociale	Totale	417	534
I	numero unità attive	unità locali delle imprese	attività dei servizi di alloggio e di ristorazione	TOT	Totale	1_0_5	17128	21082
I	numero unità attive	unità locali delle imprese	attività dei servizi di alloggio e di ristorazione	TOT	Totale	2_6-9	1740	2728
I	numero unità attive	unità locali delle imprese	attività dei servizi di alloggio e di ristorazione	TOT	Totale	3_10_19	791	1178
I	numero unità attive	unità locali delle imprese	attività dei servizi di alloggio e di ristorazione	TOT	Totale	4_20-49	237	272
I	numero unità attive	unità locali delle imprese	attività dei servizi di alloggio e di ristorazione	TOT	Totale	5_50_249	68	72
I	numero unità attive	unità locali delle imprese	attività dei servizi di alloggio e di ristorazione	TOT	Totale	6_oltre250	1	1
I	numero unità attive	unità locali delle imprese	attività dei servizi di alloggio e di ristorazione	TOT	Totale	Totale	19965	25333
I	numero unità attive	unità locali delle imprese	attività dei servizi di alloggio e di ristorazione	X1450	società cooperativa esclusa società cooperativa sociale	1_0_5	128	255
I	numero unità attive	unità locali delle imprese	attività dei servizi di alloggio e di ristorazione	X1450	società cooperativa esclusa società cooperativa sociale	2_6-9	29	59
I	numero unità attive	unità locali delle imprese	attività dei servizi di alloggio e di ristorazione	X1450	società cooperativa esclusa società cooperativa sociale	3_10_19	26	43
I	numero unità attive	unità locali delle imprese	attività dei servizi di alloggio e di ristorazione	X1450	società cooperativa esclusa società cooperativa sociale	4_20-49	25	26
I	numero unità attive	unità locali delle imprese	attività dei servizi di alloggio e di ristorazione	X1450	società cooperativa esclusa società cooperativa sociale	5_50_249	10	14
J	numero unità attive	unità locali delle imprese	servizi di informazione e comunicazione	X1450	società cooperativa esclusa società cooperativa sociale	Totale	218	397
J	numero unità attive	unità locali delle imprese	servizi di informazione e comunicazione	TOT	Totale	1_0_5	6302	6314
J	numero unità attive	unità locali delle imprese	servizi di informazione e comunicazione	TOT	Totale	2_6-9	419	425
J	numero unità attive	unità locali delle imprese	servizi di informazione e comunicazione	TOT	Totale	3_10_19	273	262
J	numero unità attive	unità locali delle imprese	servizi di informazione e comunicazione	TOT	Totale	4_20-49	123	132
J	numero unità attive	unità locali delle imprese	servizi di informazione e comunicazione	TOT	Totale	5_50_249	51	52
J	numero unità attive	unità locali delle imprese	servizi di informazione e comunicazione	TOT	Totale	6_oltre250	6	6
J	numero unità attive	unità locali delle imprese	servizi di informazione e comunicazione	TOT	Totale	Totale	7174	7191
J	numero unità attive	unità locali delle imprese	servizi di informazione e comunicazione	X1450	società cooperativa esclusa società cooperativa sociale	1_0_5	119	124
J	numero unità attive	unità locali delle imprese	servizi di informazione e comunicazione	X1450	società cooperativa esclusa società cooperativa sociale	2_6-9	16	12
J	numero unità attive	unità locali delle imprese	servizi di informazione e comunicazione	X1450	società cooperativa esclusa società cooperativa sociale	3_10_19	18	10
J	numero unità attive	unità locali delle imprese	servizi di informazione e comunicazione	X1450	società cooperativa esclusa società cooperativa sociale	4_20-49	6	1
J	numero unità attive	unità locali delle imprese	servizi di informazione e comunicazione	X1450	società cooperativa esclusa società cooperativa sociale	5_50_249	0	2
J	numero unità attive	unità locali delle imprese	servizi di informazione e comunicazione	X1450	società cooperativa esclusa società cooperativa sociale	Totale	159	149
K	numero unità attive	unità locali delle imprese	attività finanziarie e assicurative	TOT	Totale	1_0_5	7363	7777
K	numero unità attive	unità locali delle imprese	attività finanziarie e assicurative	TOT	Totale	2_6-9	685	911
K	numero unità attive	unità locali delle imprese	attività finanziarie e assicurative	TOT	Totale	3_10_19	409	458
K	numero unità attive	unità locali delle imprese	attività finanziarie e assicurative	TOT	Totale	4_20-49	196	152
K	numero unità attive	unità locali delle imprese	attività finanziarie e assicurative	TOT	Totale	5_50_249	85	58
K	numero unità attive	unità locali delle imprese	attività finanziarie e assicurative	TOT	Totale	6_oltre250	12	16
K	numero unità attive	unità locali delle imprese	attività finanziarie e assicurative	TOT	Totale	Totale	8750	9372
K	numero unità attive	unità locali delle imprese	attività finanziarie e assicurative	X1450	società cooperativa esclusa società cooperativa sociale	1_0_5	242	409
K	numero unità attive	unità locali delle imprese	attività finanziarie e assicurative	X1450	società cooperativa esclusa società cooperativa sociale	2_6-9	89	218
K	numero unità attive	unità locali delle imprese	attività finanziarie e assicurative	X1450	società cooperativa esclusa società cooperativa sociale	3_10_19	55	139
K	numero unità attive	unità locali delle imprese	attività finanziarie e assicurative	X1450	società cooperativa esclusa società cooperativa sociale	4_20-49	37	35
K	numero unità attive	unità locali delle imprese	attività finanziarie e assicurative	X1450	società cooperativa esclusa società cooperativa sociale	5_50_249	6	11
K	numero unità attive	unità locali delle imprese	attività finanziarie e assicurative	X1450	società cooperativa esclusa società cooperativa sociale	6_oltre250	1	1
L	numero unità attive	unità locali delle imprese	attività immobiliari	X1450	società cooperativa esclusa società cooperativa sociale	Totale	430	813
L	numero unità attive	unità locali delle imprese	attività immobiliari	TOT	Totale	1_0_5	12609	21774
L	numero unità attive	unità locali delle imprese	attività immobiliari	TOT	Totale	2_6-9	62	132
L	numero unità attive	unità locali delle imprese	attività immobiliari	TOT	Totale	3_10_19	28	30
L	numero unità attive	unità locali delle imprese	attività immobiliari	TOT	Totale	4_20-49	6	12
L	numero unità attive	unità locali delle imprese	attività immobiliari	TOT	Totale	5_50_249	2	3
L	numero unità attive	unità locali delle imprese	attività immobiliari	TOT	Totale	Totale	12707	21951
L	numero unità attive	unità locali delle imprese	attività immobiliari	X1450	società cooperativa esclusa società cooperativa sociale	1_0_5	70	58
L	numero unità attive	unità locali delle imprese	attività immobiliari	X1450	società cooperativa esclusa società cooperativa sociale	2_6-9	3	1
L	numero unità attive	unità locali delle imprese	attività immobiliari	X1450	società cooperativa esclusa società cooperativa sociale	3_10_19	0	1
L	numero unità attive	unità locali delle imprese	attività immobiliari	X1450	società cooperativa esclusa società cooperativa sociale	Totale	73	60
M	numero unità attive	unità locali delle imprese	attività professionali, scientifiche e tecniche	TOT	Totale	1_0_5	37844	48527
M	numero unità attive	unità locali delle imprese	attività professionali, scientifiche e tecniche	TOT	Totale	2_6-9	789	1025
M	numero unità attive	unità locali delle imprese	attività professionali, scientifiche e tecniche	TOT	Totale	3_10_19	304	415
M	numero unità attive	unità locali delle imprese	attività professionali, scientifiche e tecniche	TOT	Totale	4_20-49	63	98
M	numero unità attive	unità locali delle imprese	attività professionali, scientifiche e tecniche	TOT	Totale	5_50_249	17	27
M	numero unità attive	unità locali delle imprese	attività professionali, scientifiche e tecniche	TOT	Totale	6_oltre250	1	1

dati cooppsoc z00v1z011

numero unità attive	unità locali delle imprese	R	attività artistiche, sportive, di intrattenimento e divertim	società cooperativa esclusa società cooperativa sociale	Totale	186
numero unità attive	unità locali delle imprese		altre attività di servizi	Totale	10_5	229
numero unità attive	unità locali delle imprese	S	altre attività di servizi	TOT	14533	13993
numero unità attive	unità locali delle imprese	S	altre attività di servizi	TOT	381	550
numero unità attive	unità locali delle imprese	S	altre attività di servizi	TOT	134	202
numero unità attive	unità locali delle imprese	S	altre attività di servizi	TOT	30	46
numero unità attive	unità locali delle imprese	S	altre attività di servizi	TOT	14	11
numero unità attive	unità locali delle imprese	S	altre attività di servizi	TOT	14892	14802
numero unità attive	unità locali delle imprese	S	altre attività di servizi	TOT	101	73
numero unità attive	unità locali delle imprese	S	altre attività di servizi	X1450	20	4
numero unità attive	unità locali delle imprese	S	altre attività di servizi	X1450	8	8
numero unità attive	unità locali delle imprese	S	altre attività di servizi	X1450	3	5
numero unità attive	unità locali delle imprese	S	altre attività di servizi	X1450	0	2
numero unità attive	unità locali delle imprese	S	altre attività di servizi	X1450	132	92
numero unità attive	unità locali delle imprese	S	altre attività di servizi	TOT	301574	318913
numero unità attive	unità locali delle imprese	S	TOTALE totale	TOT	18108	19615
numero unità attive	unità locali delle imprese	S	TOTALE totale	TOT	12105	12031
numero unità attive	unità locali delle imprese	S	TOTALE totale	TOT	4702	4805
numero unità attive	unità locali delle imprese	S	TOTALE totale	TOT	1566	1473
numero unità attive	unità locali delle imprese	S	TOTALE totale	TOT	136	150
numero unità attive	unità locali delle imprese	S	TOTALE totale	TOT	338191	356687
numero unità attive	unità locali delle imprese	S	TOTALE totale	X1450	2598	2920
numero unità attive	unità locali delle imprese	S	TOTALE totale	X1450	609	651
numero unità attive	unità locali delle imprese	S	TOTALE totale	X1450	519	533
numero unità attive	unità locali delle imprese	S	TOTALE totale	X1450	370	375
numero unità attive	unità locali delle imprese	S	TOTALE totale	X1450	216	230
numero unità attive	unità locali delle imprese	S	TOTALE totale	X1450	11	27
numero unità attive	unità locali delle imprese	S	TOTALE totale	X1450	4323	4736
numero addetti	impresa	A	agricoltura, silvicoltura e pesca	Totale	10_5	2708
numero addetti	impresa	A	agricoltura, silvicoltura e pesca	TOT	4042	42708
numero addetti	impresa	A	agricoltura, silvicoltura e pesca	TOT	654	487
numero addetti	impresa	A	agricoltura, silvicoltura e pesca	TOT	528	387
numero addetti	impresa	A	agricoltura, silvicoltura e pesca	TOT	736	611
numero addetti	impresa	A	agricoltura, silvicoltura e pesca	TOT	1109	275
numero addetti	impresa	A	agricoltura, silvicoltura e pesca	TOT	7069	4468
numero addetti	impresa	A	agricoltura, silvicoltura e pesca	X1450	272	99
numero addetti	impresa	A	agricoltura, silvicoltura e pesca	X1450	167	144
numero addetti	impresa	A	agricoltura, silvicoltura e pesca	X1450	267	213
numero addetti	impresa	A	agricoltura, silvicoltura e pesca	X1450	376	454
numero addetti	impresa	A	agricoltura, silvicoltura e pesca	X1450	703	275
numero addetti	impresa	A	agricoltura, silvicoltura e pesca	TOT	1785	1185
numero addetti	impresa	B	estrazione di minerali da cave e miniere	TOT	427	218
numero addetti	impresa	B	estrazione di minerali da cave e miniere	TOT	388	251
numero addetti	impresa	B	estrazione di minerali da cave e miniere	TOT	900	644
numero addetti	impresa	B	estrazione di minerali da cave e miniere	TOT	884	515
numero addetti	impresa	B	estrazione di minerali da cave e miniere	TOT	332	194
numero addetti	impresa	B	estrazione di minerali da cave e miniere	TOT	2931	1822
numero addetti	impresa	B	estrazione di minerali da cave e miniere	X1450	8	5
numero addetti	impresa	B	estrazione di minerali da cave e miniere	X1450	14	0
numero addetti	impresa	B	estrazione di minerali da cave e miniere	X1450	76	115
numero addetti	impresa	B	estrazione di minerali da cave e miniere	X1450	281	144
numero addetti	impresa	B	estrazione di minerali da cave e miniere	X1450	379	264
numero addetti	impresa	C	attività manifatturiere	TOT	75828	59732
numero addetti	impresa	C	attività manifatturiere	TOT	42819	36618
numero addetti	impresa	C	attività manifatturiere	TOT	76441	55510
numero addetti	impresa	C	attività manifatturiere	TOT	65768	48288
numero addetti	impresa	C	attività manifatturiere	TOT	56224	43794
numero addetti	impresa	C	attività manifatturiere	TOT	37565	41599
numero addetti	impresa	C	attività manifatturiere	TOT	354645	285541

dati coproc 20012011

numero addetti	impresa	C	attività manifatturiere	X1450	società cooperativa esclusa società cooperativa sociale	10_5	197	183
numero addetti	impresa	C	attività manifatturiere	X1450	società cooperativa esclusa società cooperativa sociale	2_6-9	351	227
numero addetti	impresa	C	attività manifatturiere	X1450	società cooperativa esclusa società cooperativa sociale	3_10_19	827	411
numero addetti	impresa	C	attività manifatturiere	X1450	società cooperativa esclusa società cooperativa sociale	4_20-49	1801	868
numero addetti	impresa	C	attività manifatturiere	X1450	società cooperativa esclusa società cooperativa sociale	5_50_249	1324	783
numero addetti	impresa	C	attività manifatturiere	X1450	società cooperativa esclusa società cooperativa sociale	Totale	4500	2472
numero addetti	impresa	D	fornitura di energia elettrica, gas, vapore e aria condiz TOT		Totale	10_5	71	216
numero addetti	impresa	D	fornitura di energia elettrica, gas, vapore e aria condiz TOT		Totale	2_6-9	22	66
numero addetti	impresa	D	fornitura di energia elettrica, gas, vapore e aria condiz TOT		Totale	3_10_19	22	60
numero addetti	impresa	D	fornitura di energia elettrica, gas, vapore e aria condiz TOT		Totale	4_20-49	107	134
numero addetti	impresa	D	fornitura di energia elettrica, gas, vapore e aria condiz TOT		Totale	5_50_249	715	715
numero addetti	impresa	D	fornitura di energia elettrica, gas, vapore e aria condiz TOT		Totale	6_oltre250	2714	403
numero addetti	impresa	D	fornitura di energia elettrica, gas, vapore e aria condiz TOT		Totale	Totale	3651	1594
numero addetti	impresa	E	fornitura di acqua; reti fognarie, attività di gestione dei TOT		Totale	10_5	742	643
numero addetti	impresa	E	fornitura di acqua; reti fognarie, attività di gestione dei TOT		Totale	2_6-9	396	464
numero addetti	impresa	E	fornitura di acqua; reti fognarie, attività di gestione dei TOT		Totale	3_10_19	660	1051
numero addetti	impresa	E	fornitura di acqua; reti fognarie, attività di gestione dei TOT		Totale	4_20-49	853	1174
numero addetti	impresa	E	fornitura di acqua; reti fognarie, attività di gestione dei TOT		Totale	5_50_249	2968	2942
numero addetti	impresa	E	fornitura di acqua; reti fognarie, attività di gestione dei TOT		Totale	6_oltre250	2844	5186
numero addetti	impresa	E	fornitura di acqua; reti fognarie, attività di gestione dei TOT		Totale	Totale	8463	11460
numero addetti	impresa	E	fornitura di acqua; reti fognarie, attività di gestione dei TOT		società cooperativa esclusa società cooperativa sociale	10_5	18	10
numero addetti	impresa	E	fornitura di acqua; reti fognarie, attività di gestione dei TOT		società cooperativa esclusa società cooperativa sociale	2_6-9	8	27
numero addetti	impresa	E	fornitura di acqua; reti fognarie, attività di gestione dei TOT		società cooperativa esclusa società cooperativa sociale	3_10_19	11	11
numero addetti	impresa	E	fornitura di acqua; reti fognarie, attività di gestione dei TOT		società cooperativa esclusa società cooperativa sociale	4_20-49	33	28
numero addetti	impresa	E	fornitura di acqua; reti fognarie, attività di gestione dei TOT		società cooperativa esclusa società cooperativa sociale	5_50_249	53	0
numero addetti	impresa	E	fornitura di acqua; reti fognarie, attività di gestione dei TOT		società cooperativa esclusa società cooperativa sociale	Totale	123	76
numero addetti	impresa	F	costruzioni	TOT	Totale	10_5	59567	63092
numero addetti	impresa	F	costruzioni	TOT	Totale	2_6-9	16349	15802
numero addetti	impresa	F	costruzioni	TOT	Totale	3_10_19	15974	16766
numero addetti	impresa	F	costruzioni	TOT	Totale	4_20-49	8138	8669
numero addetti	impresa	F	costruzioni	TOT	Totale	5_50_249	4224	4064
numero addetti	impresa	F	costruzioni	TOT	Totale	6_oltre250	2725	554
numero addetti	impresa	F	costruzioni	TOT	Totale	Totale	106977	108947
numero addetti	impresa	F	costruzioni	X1450	società cooperativa esclusa società cooperativa sociale	10_5	998	472
numero addetti	impresa	F	costruzioni	X1450	società cooperativa esclusa società cooperativa sociale	2_6-9	677	208
numero addetti	impresa	F	costruzioni	X1450	società cooperativa esclusa società cooperativa sociale	3_10_19	562	270
numero addetti	impresa	F	costruzioni	X1450	società cooperativa esclusa società cooperativa sociale	4_20-49	638	454
numero addetti	impresa	F	costruzioni	X1450	società cooperativa esclusa società cooperativa sociale	5_50_249	424	626
numero addetti	impresa	F	costruzioni	X1450	società cooperativa esclusa società cooperativa sociale	6_oltre250	348	269
numero addetti	impresa	F	costruzioni	X1450	società cooperativa esclusa società cooperativa sociale	Totale	3647	2299
numero addetti	impresa	G	commercio all'ingrosso e al dettaglio; riparazione di au TOT		Totale	10_5	133175	123814
numero addetti	impresa	G	commercio all'ingrosso e al dettaglio; riparazione di au TOT		Totale	2_6-9	25250	26547
numero addetti	impresa	G	commercio all'ingrosso e al dettaglio; riparazione di au TOT		Totale	3_10_19	23674	26460
numero addetti	impresa	G	commercio all'ingrosso e al dettaglio; riparazione di au TOT		Totale	4_20-49	17101	17812
numero addetti	impresa	G	commercio all'ingrosso e al dettaglio; riparazione di au TOT		Totale	5_50_249	9690	15295
numero addetti	impresa	G	commercio all'ingrosso e al dettaglio; riparazione di au TOT		Totale	6_oltre250	14631	28714
numero addetti	impresa	G	commercio all'ingrosso e al dettaglio; riparazione di au TOT		Totale	Totale	223521	238642
numero addetti	impresa	G	commercio all'ingrosso e al dettaglio; riparazione di au TOT		società cooperativa esclusa società cooperativa sociale	10_5	403	198
numero addetti	impresa	G	commercio all'ingrosso e al dettaglio; riparazione di au TOT		società cooperativa esclusa società cooperativa sociale	2_6-9	241	162
numero addetti	impresa	G	commercio all'ingrosso e al dettaglio; riparazione di au TOT		società cooperativa esclusa società cooperativa sociale	3_10_19	415	279
numero addetti	impresa	G	commercio all'ingrosso e al dettaglio; riparazione di au TOT		società cooperativa esclusa società cooperativa sociale	4_20-49	687	546
numero addetti	impresa	G	commercio all'ingrosso e al dettaglio; riparazione di au TOT		società cooperativa esclusa società cooperativa sociale	5_50_249	1025	1470
numero addetti	impresa	G	commercio all'ingrosso e al dettaglio; riparazione di au TOT		società cooperativa esclusa società cooperativa sociale	6_oltre250	6849	12713
numero addetti	impresa	G	commercio all'ingrosso e al dettaglio; riparazione di au TOT		società cooperativa esclusa società cooperativa sociale	Totale	9620	15368
numero addetti	impresa	H	trasporto e magazzino	TOT	Totale	10_5	13788	11021
numero addetti	impresa	H	trasporto e magazzino	TOT	Totale	2_6-9	3511	4100
numero addetti	impresa	H	trasporto e magazzino	TOT	Totale	3_10_19	4329	5243

dati copiosoc 200712011

numero addetti	impresa	H	trasporto e magazzino	TOT	Totale	4 20_49	5491	6671
numero addetti	impresa	H	trasporto e magazzino	TOT	Totale	5 50_249	8790	8878
numero addetti	impresa	H	trasporto e magazzino	TOT	Totale	6 oltre250	11246	11239
numero addetti	impresa	H	trasporto e magazzino	TOT	Totale	Totale	47155	47152
numero addetti	impresa	H	trasporto e magazzino	X1450	società cooperativa esclusa società cooperativa sociale	10_5	160	237
numero addetti	impresa	H	trasporto e magazzino	X1450	società cooperativa esclusa società cooperativa sociale	2 6-9	365	366
numero addetti	impresa	H	trasporto e magazzino	X1450	società cooperativa esclusa società cooperativa sociale	3 10_19	942	686
numero addetti	impresa	H	trasporto e magazzino	X1450	società cooperativa esclusa società cooperativa sociale	4 20-49	2363	2328
numero addetti	impresa	H	trasporto e magazzino	X1450	società cooperativa esclusa società cooperativa sociale	5 50_249	4887	5115
numero addetti	impresa	H	trasporto e magazzino	X1450	società cooperativa esclusa società cooperativa sociale	6 oltre250	2183	3911
numero addetti	impresa	H	trasporto e magazzino	X1450	società cooperativa esclusa società cooperativa sociale	Totale	10900	12643
numero addetti	impresa	I	attività dei servizi di alloggio e di ristorazione	TOT	Totale	10_5	36238	42546
numero addetti	impresa	I	attività dei servizi di alloggio e di ristorazione	TOT	Totale	2 6-9	12176	18976
numero addetti	impresa	I	attività dei servizi di alloggio e di ristorazione	TOT	Totale	3 10_19	9616	14359
numero addetti	impresa	I	attività dei servizi di alloggio e di ristorazione	TOT	Totale	4 20-49	5122	5500
numero addetti	impresa	I	attività dei servizi di alloggio e di ristorazione	TOT	Totale	5 50_249	4247	4855
numero addetti	impresa	I	attività dei servizi di alloggio e di ristorazione	TOT	Totale	6 oltre250	2098	2308
numero addetti	impresa	I	attività dei servizi di alloggio e di ristorazione	TOT	Totale	Totale	69497	88544
numero addetti	impresa	I	attività dei servizi di alloggio e di ristorazione	X1450	società cooperativa esclusa società cooperativa sociale	10_5	138	99
numero addetti	impresa	I	attività dei servizi di alloggio e di ristorazione	X1450	società cooperativa esclusa società cooperativa sociale	2 6-9	103	96
numero addetti	impresa	I	attività dei servizi di alloggio e di ristorazione	X1450	società cooperativa esclusa società cooperativa sociale	3 10_19	131	83
numero addetti	impresa	I	attività dei servizi di alloggio e di ristorazione	X1450	società cooperativa esclusa società cooperativa sociale	4 20-49	195	73
numero addetti	impresa	I	attività dei servizi di alloggio e di ristorazione	X1450	società cooperativa esclusa società cooperativa sociale	5 50_249	410	386
numero addetti	impresa	I	attività dei servizi di alloggio e di ristorazione	X1450	società cooperativa esclusa società cooperativa sociale	6 oltre250	1073	0
numero addetti	impresa	I	attività dei servizi di alloggio e di ristorazione	X1450	società cooperativa esclusa società cooperativa sociale	Totale	2050	737
numero addetti	impresa	J	servizi di informazione e comunicazione	TOT	Totale	10_5	10022	8901
numero addetti	impresa	J	servizi di informazione e comunicazione	TOT	Totale	2 6-9	2738	2619
numero addetti	impresa	J	servizi di informazione e comunicazione	TOT	Totale	3 10_19	3192	3015
numero addetti	impresa	J	servizi di informazione e comunicazione	TOT	Totale	4 20-49	2566	2521
numero addetti	impresa	J	servizi di informazione e comunicazione	TOT	Totale	5 50_249	2386	2913
numero addetti	impresa	J	servizi di informazione e comunicazione	TOT	Totale	6 oltre250	1330	2004
numero addetti	impresa	J	servizi di informazione e comunicazione	TOT	Totale	Totale	22244	21973
numero addetti	impresa	J	servizi di informazione e comunicazione	X1450	società cooperativa esclusa società cooperativa sociale	10_5	202	172
numero addetti	impresa	J	servizi di informazione e comunicazione	X1450	società cooperativa esclusa società cooperativa sociale	2 6-9	90	52
numero addetti	impresa	J	servizi di informazione e comunicazione	X1450	società cooperativa esclusa società cooperativa sociale	3 10_19	240	87
numero addetti	impresa	J	servizi di informazione e comunicazione	X1450	società cooperativa esclusa società cooperativa sociale	4 20-49	210	178
numero addetti	impresa	J	servizi di informazione e comunicazione	X1450	società cooperativa esclusa società cooperativa sociale	5 50_249	0	173
numero addetti	impresa	J	servizi di informazione e comunicazione	X1450	società cooperativa esclusa società cooperativa sociale	Totale	742	662
numero addetti	impresa	K	attività finanziarie e assicurative	TOT	Totale	10_5	8956	8387
numero addetti	impresa	K	attività finanziarie e assicurative	TOT	Totale	2 6-9	1502	1941
numero addetti	impresa	K	attività finanziarie e assicurative	TOT	Totale	3 10_19	621	758
numero addetti	impresa	K	attività finanziarie e assicurative	TOT	Totale	4 20-49	1226	678
numero addetti	impresa	K	attività finanziarie e assicurative	TOT	Totale	5 50_249	2721	3754
numero addetti	impresa	K	attività finanziarie e assicurative	TOT	Totale	6 oltre250	32551	37776
numero addetti	impresa	K	attività finanziarie e assicurative	TOT	Totale	Totale	47577	53294
numero addetti	impresa	K	attività finanziarie e assicurative	X1450	società cooperativa esclusa società cooperativa sociale	10_5	44	30
numero addetti	impresa	K	attività finanziarie e assicurative	X1450	società cooperativa esclusa società cooperativa sociale	2 6-9	36	23
numero addetti	impresa	K	attività finanziarie e assicurative	X1450	società cooperativa esclusa società cooperativa sociale	3 10_19	82	24
numero addetti	impresa	K	attività finanziarie e assicurative	X1450	società cooperativa esclusa società cooperativa sociale	4 20-49	670	164
numero addetti	impresa	K	attività finanziarie e assicurative	X1450	società cooperativa esclusa società cooperativa sociale	5 50_249	1306	2690
numero addetti	impresa	K	attività finanziarie e assicurative	X1450	società cooperativa esclusa società cooperativa sociale	6 oltre250	1390	2027
numero addetti	impresa	K	attività finanziarie e assicurative	X1450	società cooperativa esclusa società cooperativa sociale	Totale	3528	4958
numero addetti	impresa	L	attività immobiliari	TOT	Totale	10_5	17663	25110
numero addetti	impresa	L	attività immobiliari	TOT	Totale	2 6-9	487	956
numero addetti	impresa	L	attività immobiliari	TOT	Totale	3 10_19	357	405
numero addetti	impresa	L	attività immobiliari	TOT	Totale	4 20-49	208	341
numero addetti	impresa	L	attività immobiliari	TOT	Totale	5 50_249	141	188

dati coopsoc 20012011

numero addetti	impresa	L	attività immobiliari	TOT	Totale	6 oltre250	0	295
numero addetti	impresa	L	attività immobiliari	TOT	Totale	Totale	18856	27305
numero addetti	impresa	L	attività immobiliari	X1450	società cooperativa esclusa società cooperativa sociale	1 0_5	101	26
numero addetti	impresa	L	attività immobiliari	X1450	società cooperativa esclusa società cooperativa sociale	2 6-9	25	7
numero addetti	impresa	L	attività immobiliari	X1450	società cooperativa esclusa società cooperativa sociale	3 10_19	0	14
numero addetti	impresa	L	attività immobiliari	TOT	Totale	Totale	126	47
numero addetti	impresa	M	attività professionali, scientifiche e tecniche	TOT	Totale	1 0_5	51002	61174
numero addetti	impresa	M	attività professionali, scientifiche e tecniche	TOT	Totale	2 6-9	5261	6836
numero addetti	impresa	M	attività professionali, scientifiche e tecniche	TOT	Totale	3 10_19	3529	4729
numero addetti	impresa	M	attività professionali, scientifiche e tecniche	TOT	Totale	4 20-49	1858	2958
numero addetti	impresa	M	attività professionali, scientifiche e tecniche	TOT	Totale	5 50_249	1849	2846
numero addetti	impresa	M	attività professionali, scientifiche e tecniche	TOT	Totale	6 oltre250	280	1022
numero addetti	impresa	M	attività professionali, scientifiche e tecniche	TOT	Totale	Totale	63779	79365
numero addetti	impresa	M	attività professionali, scientifiche e tecniche	X1450	società cooperativa esclusa società cooperativa sociale	1 0_5	305	144
numero addetti	impresa	M	attività professionali, scientifiche e tecniche	X1450	società cooperativa esclusa società cooperativa sociale	2 6-9	164	94
numero addetti	impresa	M	attività professionali, scientifiche e tecniche	X1450	società cooperativa esclusa società cooperativa sociale	3 10_19	319	187
numero addetti	impresa	M	attività professionali, scientifiche e tecniche	X1450	società cooperativa esclusa società cooperativa sociale	4 20-49	317	148
numero addetti	impresa	M	attività professionali, scientifiche e tecniche	X1450	società cooperativa esclusa società cooperativa sociale	5 50_249	450	586
numero addetti	impresa	M	attività professionali, scientifiche e tecniche	X1450	società cooperativa esclusa società cooperativa sociale	Totale	1555	1159
numero addetti	impresa	N	nolegg, agenzie di viaggio, servizi di supporto alle in TOT	TOT	Totale	1 0_5	11941	13698
numero addetti	impresa	N	nolegg, agenzie di viaggio, servizi di supporto alle in TOT	TOT	Totale	2 6-9	2246	3177
numero addetti	impresa	N	nolegg, agenzie di viaggio, servizi di supporto alle in TOT	TOT	Totale	3 10_19	3252	4579
numero addetti	impresa	N	nolegg, agenzie di viaggio, servizi di supporto alle in TOT	TOT	Totale	4 20-49	3620	4856
numero addetti	impresa	N	nolegg, agenzie di viaggio, servizi di supporto alle in TOT	TOT	Totale	5 50_249	9680	8780
numero addetti	impresa	N	nolegg, agenzie di viaggio, servizi di supporto alle in TOT	TOT	Totale	6 oltre250	6785	11634
numero addetti	impresa	N	nolegg, agenzie di viaggio, servizi di supporto alle in TOT	TOT	Totale	Totale	37524	46324
numero addetti	impresa	N	nolegg, agenzie di viaggio, servizi di supporto alle in X1450	TOT	società cooperativa esclusa società cooperativa sociale	1 0_5	359	335
numero addetti	impresa	N	nolegg, agenzie di viaggio, servizi di supporto alle in X1450	TOT	società cooperativa esclusa società cooperativa sociale	2 6-9	273	277
numero addetti	impresa	N	nolegg, agenzie di viaggio, servizi di supporto alle in X1450	TOT	società cooperativa esclusa società cooperativa sociale	3 10_19	834	675
numero addetti	impresa	N	nolegg, agenzie di viaggio, servizi di supporto alle in X1450	TOT	società cooperativa esclusa società cooperativa sociale	4 20-49	1196	1230
numero addetti	impresa	N	nolegg, agenzie di viaggio, servizi di supporto alle in X1450	TOT	società cooperativa esclusa società cooperativa sociale	5 50_249	4319	3359
numero addetti	impresa	N	nolegg, agenzie di viaggio, servizi di supporto alle in X1450	TOT	società cooperativa esclusa società cooperativa sociale	6 oltre250	2965	6027
numero addetti	impresa	N	nolegg, agenzie di viaggio, servizi di supporto alle in X1450	TOT	società cooperativa esclusa società cooperativa sociale	Totale	9946	11903
numero addetti	impresa	P	istruzione	TOT	Totale	1 0_5	2063	2177
numero addetti	impresa	P	istruzione	TOT	Totale	2 6-9	318	631
numero addetti	impresa	P	istruzione	TOT	Totale	3 10_19	678	517
numero addetti	impresa	P	istruzione	TOT	Totale	4 20-49	589	434
numero addetti	impresa	P	istruzione	TOT	Totale	5 50_249	136	253
numero addetti	impresa	P	istruzione	TOT	Totale	Totale	3784	4012
numero addetti	impresa	P	istruzione	X1450	società cooperativa esclusa società cooperativa sociale	1 0_5	97	56
numero addetti	impresa	P	istruzione	X1450	società cooperativa esclusa società cooperativa sociale	2 6-9	54	79
numero addetti	impresa	P	istruzione	X1450	società cooperativa esclusa società cooperativa sociale	3 10_19	230	112
numero addetti	impresa	P	istruzione	X1450	società cooperativa esclusa società cooperativa sociale	4 20-49	89	69
numero addetti	impresa	P	istruzione	X1450	società cooperativa esclusa società cooperativa sociale	5 50_249	79	0
numero addetti	impresa	P	istruzione	X1450	società cooperativa esclusa società cooperativa sociale	Totale	549	316
numero addetti	impresa	Q	sanità e assistenza sociale	TOT	Totale	1 0_5	16045	20481
numero addetti	impresa	Q	sanità e assistenza sociale	TOT	Totale	2 6-9	1331	1730
numero addetti	impresa	Q	sanità e assistenza sociale	TOT	Totale	3 10_19	776	975
numero addetti	impresa	Q	sanità e assistenza sociale	TOT	Totale	4 20-49	928	1761
numero addetti	impresa	Q	sanità e assistenza sociale	TOT	Totale	5 50_249	2122	3122
numero addetti	impresa	Q	sanità e assistenza sociale	TOT	Totale	6 oltre250	264	1129
numero addetti	impresa	Q	sanità e assistenza sociale	TOT	Totale	Totale	21466	29198
numero addetti	impresa	Q	sanità e assistenza sociale	X1450	società cooperativa esclusa società cooperativa sociale	1 0_5	58	85
numero addetti	impresa	Q	sanità e assistenza sociale	X1450	società cooperativa esclusa società cooperativa sociale	2 6-9	78	96
numero addetti	impresa	Q	sanità e assistenza sociale	X1450	società cooperativa esclusa società cooperativa sociale	3 10_19	90	82
numero addetti	impresa	Q	sanità e assistenza sociale	X1450	società cooperativa esclusa società cooperativa sociale	4 20-49	263	185
numero addetti	impresa	Q	sanità e assistenza sociale	X1450	società cooperativa esclusa società cooperativa sociale	5 50_249	388	519

cati coopsooc 2007.2011

numero addetti	impresa	Q	sanita' e assistenza sociale	X1450	societa' cooperativa esclusa societa' cooperativa sociale	Totale	877	967
numero addetti	impresa	R	attività artistiche, sportive, di intrattenimento e divertim	TOT	Totale	1 0_5	6773	6185
numero addetti	impresa	R	attività artistiche, sportive, di intrattenimento e divertim	TOT	Totale	2 6-9	968	1027
numero addetti	impresa	R	attività artistiche, sportive, di intrattenimento e divertim	TOT	Totale	3 10_19	1067	1475
numero addetti	impresa	R	attività artistiche, sportive, di intrattenimento e divertim	TOT	Totale	4 20-49	970	2116
numero addetti	impresa	R	attività artistiche, sportive, di intrattenimento e divertim	TOT	Totale	5 50_249	345	657
numero addetti	impresa	R	attività artistiche, sportive, di intrattenimento e divertim	TOT	Totale	6 oltre250	0	774
numero addetti	impresa	R	attività artistiche, sportive, di intrattenimento e divertim	TOT	Totale	Totale	10123	12244
numero addetti	impresa	R	attività artistiche, sportive, di intrattenimento e divertim	X1450	societa' cooperativa esclusa societa' cooperativa sociale	1 0_5	236	98
numero addetti	impresa	R	attività artistiche, sportive, di intrattenimento e divertim	X1450	societa' cooperativa esclusa societa' cooperativa sociale	2 6-9	290	105
numero addetti	impresa	R	attività artistiche, sportive, di intrattenimento e divertim	X1450	societa' cooperativa esclusa societa' cooperativa sociale	3 10_19	223	106
numero addetti	impresa	R	attività artistiche, sportive, di intrattenimento e divertim	X1450	societa' cooperativa esclusa societa' cooperativa sociale	4 20-49	106	142
numero addetti	impresa	R	attività artistiche, sportive, di intrattenimento e divertim	X1450	societa' cooperativa esclusa societa' cooperativa sociale	5 50_249	0	211
numero addetti	impresa	R	attività artistiche, sportive, di intrattenimento e divertim	X1450	societa' cooperativa esclusa societa' cooperativa sociale	Totale	855	662
numero addetti	impresa	S	altre attività di servizi	TOT	Totale	1 0_5	22975	23924
numero addetti	impresa	S	altre attività di servizi	TOT	Totale	2 6-9	2868	3929
numero addetti	impresa	S	altre attività di servizi	TOT	Totale	3 10_19	1896	2760
numero addetti	impresa	S	altre attività di servizi	TOT	Totale	4 20-49	1043	1389
numero addetti	impresa	S	altre attività di servizi	TOT	Totale	5 50_249	1230	655
numero addetti	impresa	S	altre attività di servizi	TOT	Totale	6 oltre250	0	253
numero addetti	impresa	S	altre attività di servizi	TOT	Totale	Totale	29802	32910
numero addetti	impresa	S	altre attività di servizi	X1450	societa' cooperativa esclusa societa' cooperativa sociale	1 0_5	148	73
numero addetti	impresa	S	altre attività di servizi	X1450	societa' cooperativa esclusa societa' cooperativa sociale	2 6-9	160	30
numero addetti	impresa	S	altre attività di servizi	X1450	societa' cooperativa esclusa societa' cooperativa sociale	3 10_19	119	72
numero addetti	impresa	S	altre attività di servizi	X1450	societa' cooperativa esclusa societa' cooperativa sociale	4 20-49	80	117
numero addetti	impresa	S	altre attività di servizi	X1450	societa' cooperativa esclusa societa' cooperativa sociale	5 50_249	0	260
numero addetti	impresa	S	altre attività di servizi	X1450	societa' cooperativa esclusa societa' cooperativa sociale	Totale	507	552
numero addetti	impresa	TOTALE totale	TOTALE totale	TOT	Totale	1 0_5	471318	473937
numero addetti	impresa	TOTALE totale	TOTALE totale	TOT	Totale	2 6-9	119074	126157
numero addetti	impresa	TOTALE totale	TOTALE totale	TOT	Totale	3 10_19	147512	139693
numero addetti	impresa	TOTALE totale	TOTALE totale	TOT	Totale	4 20-49	117208	106128
numero addetti	impresa	TOTALE totale	TOTALE totale	TOT	Totale	5 50_249	108919	103990
numero addetti	impresa	TOTALE totale	TOTALE totale	TOT	Totale	6 oltre250	115033	144890
numero addetti	impresa	TOTALE totale	TOTALE totale	TOT	Totale	Totale	1079064	1094785
numero addetti	impresa	TOTALE totale	TOTALE totale	X1450	societa' cooperativa esclusa societa' cooperativa sociale	1 0_5	3744	2322
numero addetti	impresa	TOTALE totale	TOTALE totale	X1450	societa' cooperativa esclusa societa' cooperativa sociale	2 6-9	3082	1993
numero addetti	impresa	TOTALE totale	TOTALE totale	X1450	societa' cooperativa esclusa societa' cooperativa sociale	3 10_19	5306	3312
numero addetti	impresa	TOTALE totale	TOTALE totale	X1450	societa' cooperativa esclusa societa' cooperativa sociale	4 20-49	9100	7099
numero addetti	impresa	TOTALE totale	TOTALE totale	X1450	societa' cooperativa esclusa societa' cooperativa sociale	5 50_249	15849	16597
numero addetti	impresa	TOTALE totale	TOTALE totale	X1450	societa' cooperativa esclusa societa' cooperativa sociale	6 oltre250	14808	24947
numero addetti	impresa	TOTALE totale	TOTALE totale	X1450	societa' cooperativa esclusa societa' cooperativa sociale	Totale	51689	58270
numero addetti	unità locali delle imprese	A	agricoltura, silvicoltura e pesca	TOT	Totale	1 0_5	4178	2860
numero addetti	unità locali delle imprese	A	agricoltura, silvicoltura e pesca	TOT	Totale	2 6-9	653	504
numero addetti	unità locali delle imprese	A	agricoltura, silvicoltura e pesca	TOT	Totale	3 10_19	526	504
numero addetti	unità locali delle imprese	A	agricoltura, silvicoltura e pesca	TOT	Totale	4 20-49	807	340
numero addetti	unità locali delle imprese	A	agricoltura, silvicoltura e pesca	TOT	Totale	5 50_249	1097	257
numero addetti	unità locali delle imprese	A	agricoltura, silvicoltura e pesca	TOT	Totale	Totale	7261	4465
numero addetti	unità locali delle imprese	A	agricoltura, silvicoltura e pesca	X1450	societa' cooperativa esclusa societa' cooperativa sociale	1 0_5	339	180
numero addetti	unità locali delle imprese	A	agricoltura, silvicoltura e pesca	X1450	societa' cooperativa esclusa societa' cooperativa sociale	2 6-9	168	186
numero addetti	unità locali delle imprese	A	agricoltura, silvicoltura e pesca	X1450	societa' cooperativa esclusa societa' cooperativa sociale	3 10_19	242	297
numero addetti	unità locali delle imprese	A	agricoltura, silvicoltura e pesca	X1450	societa' cooperativa esclusa societa' cooperativa sociale	4 20-49	413	265
numero addetti	unità locali delle imprese	A	agricoltura, silvicoltura e pesca	X1450	societa' cooperativa esclusa societa' cooperativa sociale	5 50_249	617	257
numero addetti	unità locali delle imprese	B	estrazione di minerali da cave e miniere	TOT	Totale	1 0_5	1779	1185
numero addetti	unità locali delle imprese	B	estrazione di minerali da cave e miniere	TOT	Totale	2 6-9	753	355
numero addetti	unità locali delle imprese	B	estrazione di minerali da cave e miniere	TOT	Totale	3 10_19	582	377
numero addetti	unità locali delle imprese	B	estrazione di minerali da cave e miniere	TOT	Totale	4 20-49	836	565
numero addetti	unità locali delle imprese	B	estrazione di minerali da cave e miniere	TOT	Totale	Totale	786	505

XVII LEGISLATURA - DISEGNI DI LEGGE E RELAZIONI - DOCUMENTI - DOC. CXXVII, N. 1

dati coopsoc 2001/2011

numero addetti	unità locali delle imprese	G	commercio all'ingrosso e al dettaglio; riparazione di au	TOT	Totale	26612	31152
numero addetti	unità locali delle imprese	G	commercio all'ingrosso e al dettaglio; riparazione di au	TOT	Totale	24649	30893
numero addetti	unità locali delle imprese	G	commercio all'ingrosso e al dettaglio; riparazione di au	TOT	Totale	17874	21679
numero addetti	unità locali delle imprese	G	commercio all'ingrosso e al dettaglio; riparazione di au	TOT	Totale	12955	20115
numero addetti	unità locali delle imprese	G	commercio all'ingrosso e al dettaglio; riparazione di au	TOT	Totale	5147	5683
numero addetti	unità locali delle imprese	G	commercio all'ingrosso e al dettaglio; riparazione di au	TOT	Totale	230806	244476
numero addetti	unità locali delle imprese	G	commercio all'ingrosso e al dettaglio; riparazione di au	X1450	società cooperativa esclusa società cooperativa sociale	736	416
numero addetti	unità locali delle imprese	G	commercio all'ingrosso e al dettaglio; riparazione di au	X1450	società cooperativa esclusa società cooperativa sociale	476	590
numero addetti	unità locali delle imprese	G	commercio all'ingrosso e al dettaglio; riparazione di au	X1450	società cooperativa esclusa società cooperativa sociale	829	1112
numero addetti	unità locali delle imprese	G	commercio all'ingrosso e al dettaglio; riparazione di au	X1450	società cooperativa esclusa società cooperativa sociale	1541	2475
numero addetti	unità locali delle imprese	G	commercio all'ingrosso e al dettaglio; riparazione di au	X1450	società cooperativa esclusa società cooperativa sociale	4329	6235
numero addetti	unità locali delle imprese	G	commercio all'ingrosso e al dettaglio; riparazione di au	X1450	società cooperativa esclusa società cooperativa sociale	1106	2328
numero addetti	unità locali delle imprese	G	commercio all'ingrosso e al dettaglio; riparazione di au	X1450	società cooperativa esclusa società cooperativa sociale	9017	13156
numero addetti	unità locali delle imprese	H	trasporto e magazzinaggio	TOT	Totale	18629	13493
numero addetti	unità locali delle imprese	H	trasporto e magazzinaggio	TOT	Totale	5443	5572
numero addetti	unità locali delle imprese	H	trasporto e magazzinaggio	TOT	Totale	7644	8251
numero addetti	unità locali delle imprese	H	trasporto e magazzinaggio	TOT	Totale	10158	11718
numero addetti	unità locali delle imprese	H	trasporto e magazzinaggio	TOT	Totale	18006	18996
numero addetti	unità locali delle imprese	H	trasporto e magazzinaggio	TOT	Totale	9764	11257
numero addetti	unità locali delle imprese	H	trasporto e magazzinaggio	TOT	Totale	67644	67287
numero addetti	unità locali delle imprese	H	trasporto e magazzinaggio	X1450	società cooperativa esclusa società cooperativa sociale	329	322
numero addetti	unità locali delle imprese	H	trasporto e magazzinaggio	X1450	società cooperativa esclusa società cooperativa sociale	454	468
numero addetti	unità locali delle imprese	H	trasporto e magazzinaggio	X1450	società cooperativa esclusa società cooperativa sociale	1162	975
numero addetti	unità locali delle imprese	H	trasporto e magazzinaggio	X1450	società cooperativa esclusa società cooperativa sociale	2550	2898
numero addetti	unità locali delle imprese	H	trasporto e magazzinaggio	X1450	società cooperativa esclusa società cooperativa sociale	4495	5930
numero addetti	unità locali delle imprese	H	trasporto e magazzinaggio	X1450	società cooperativa esclusa società cooperativa sociale	2085	2323
numero addetti	unità locali delle imprese	H	trasporto e magazzinaggio	X1450	società cooperativa esclusa società cooperativa sociale	11075	12916
numero addetti	unità locali delle imprese	I	attività dei servizi di alloggio e di ristorazione	TOT	Totale	38021	46195
numero addetti	unità locali delle imprese	I	attività dei servizi di alloggio e di ristorazione	TOT	Totale	12181	19372
numero addetti	unità locali delle imprese	I	attività dei servizi di alloggio e di ristorazione	TOT	Totale	10061	15014
numero addetti	unità locali delle imprese	I	attività dei servizi di alloggio e di ristorazione	TOT	Totale	6720	7770
numero addetti	unità locali delle imprese	I	attività dei servizi di alloggio e di ristorazione	TOT	Totale	5791	6161
numero addetti	unità locali delle imprese	I	attività dei servizi di alloggio e di ristorazione	TOT	Totale	674	324
numero addetti	unità locali delle imprese	I	attività dei servizi di alloggio e di ristorazione	TOT	Totale	73448	94836
numero addetti	unità locali delle imprese	I	attività dei servizi di alloggio e di ristorazione	X1450	società cooperativa esclusa società cooperativa sociale	304	526
numero addetti	unità locali delle imprese	I	attività dei servizi di alloggio e di ristorazione	X1450	società cooperativa esclusa società cooperativa sociale	208	426
numero addetti	unità locali delle imprese	I	attività dei servizi di alloggio e di ristorazione	X1450	società cooperativa esclusa società cooperativa sociale	358	579
numero addetti	unità locali delle imprese	I	attività dei servizi di alloggio e di ristorazione	X1450	società cooperativa esclusa società cooperativa sociale	752	745
numero addetti	unità locali delle imprese	I	attività dei servizi di alloggio e di ristorazione	X1450	società cooperativa esclusa società cooperativa sociale	946	1152
numero addetti	unità locali delle imprese	I	attività dei servizi di alloggio e di ristorazione	X1450	società cooperativa esclusa società cooperativa sociale	2568	3428
numero addetti	unità locali delle imprese	J	servizi di informazione e comunicazione	TOT	Totale	10806	9797
numero addetti	unità locali delle imprese	J	servizi di informazione e comunicazione	TOT	Totale	2991	2981
numero addetti	unità locali delle imprese	J	servizi di informazione e comunicazione	TOT	Totale	3635	3455
numero addetti	unità locali delle imprese	J	servizi di informazione e comunicazione	TOT	Totale	3598	3898
numero addetti	unità locali delle imprese	J	servizi di informazione e comunicazione	TOT	Totale	4454	5024
numero addetti	unità locali delle imprese	J	servizi di informazione e comunicazione	TOT	Totale	3558	2706
numero addetti	unità locali delle imprese	J	servizi di informazione e comunicazione	TOT	Totale	29142	27961
numero addetti	unità locali delle imprese	J	servizi di informazione e comunicazione	X1450	società cooperativa esclusa società cooperativa sociale	262	248
numero addetti	unità locali delle imprese	J	servizi di informazione e comunicazione	X1450	società cooperativa esclusa società cooperativa sociale	116	85
numero addetti	unità locali delle imprese	J	servizi di informazione e comunicazione	X1450	società cooperativa esclusa società cooperativa sociale	236	136
numero addetti	unità locali delle imprese	J	servizi di informazione e comunicazione	X1450	società cooperativa esclusa società cooperativa sociale	168	34
numero addetti	unità locali delle imprese	J	servizi di informazione e comunicazione	X1450	società cooperativa esclusa società cooperativa sociale	0	169
numero addetti	unità locali delle imprese	K	attività finanziarie e assicurative	X1450	società cooperativa esclusa società cooperativa sociale	782	672
numero addetti	unità locali delle imprese	K	attività finanziarie e assicurative	TOT	Totale	13065	13733
numero addetti	unità locali delle imprese	K	attività finanziarie e assicurative	TOT	Totale	4907	6456
numero addetti	unità locali delle imprese	K	attività finanziarie e assicurative	TOT	Totale	5421	5650
numero addetti	unità locali delle imprese	K	attività finanziarie e assicurative	TOT	Totale	5798	4424

XVII LEGISLATURA - DISEGNI DI LEGGE E RELAZIONI - DOCUMENTI - DOC. CXXVII, N. 1

dati coopsoc 20012011

numero addetti	unità locali delle imprese	attività finanziarie e assicurative	TOT	Totale	50_249	8908	5230
numero addetti	unità locali delle imprese	attività finanziarie e assicurative	TOT	Totale	6 oltre250	5576	6389
numero addetti	unità locali delle imprese	attività finanziarie e assicurative	TOT	Totale	Totale	43875	42092
numero addetti	unità locali delle imprese	attività finanziarie e assicurative	X1450	società cooperativa esclusa società cooperativa sociale	10_5	786	1430
numero addetti	unità locali delle imprese	attività finanziarie e assicurative	X1450	società cooperativa esclusa società cooperativa sociale	2_6-9	616	1575
numero addetti	unità locali delle imprese	attività finanziarie e assicurative	X1450	società cooperativa esclusa società cooperativa sociale	3_10_19	743	1756
numero addetti	unità locali delle imprese	attività finanziarie e assicurative	X1450	società cooperativa esclusa società cooperativa sociale	4_20-49	1084	1075
numero addetti	unità locali delle imprese	attività finanziarie e assicurative	X1450	società cooperativa esclusa società cooperativa sociale	50_249	501	793
numero addetti	unità locali delle imprese	attività finanziarie e assicurative	X1450	società cooperativa esclusa società cooperativa sociale	6 oltre250	284	459
numero addetti	unità locali delle imprese	attività finanziarie e assicurative	X1450	società cooperativa esclusa società cooperativa sociale	Totale	4014	7088
numero addetti	unità locali delle imprese	attività immobiliari	TOT	Totale	10_5	17788	25346
numero addetti	unità locali delle imprese	attività immobiliari	TOT	Totale	2_6-9	438	876
numero addetti	unità locali delle imprese	attività immobiliari	TOT	Totale	3_10_19	375	366
numero addetti	unità locali delle imprese	attività immobiliari	TOT	Totale	4_20-49	184	328
numero addetti	unità locali delle imprese	attività immobiliari	TOT	Totale	50_249	215	168
numero addetti	unità locali delle imprese	attività immobiliari	TOT	Totale	Totale	19000	27084
numero addetti	unità locali delle imprese	attività professionali, scientifiche e tecniche	X1450	società cooperativa esclusa società cooperativa sociale	10_5	103	26
numero addetti	unità locali delle imprese	attività professionali, scientifiche e tecniche	X1450	società cooperativa esclusa società cooperativa sociale	2_6-9	25	7
numero addetti	unità locali delle imprese	attività professionali, scientifiche e tecniche	X1450	società cooperativa esclusa società cooperativa sociale	3_10_19	0	14
numero addetti	unità locali delle imprese	attività professionali, scientifiche e tecniche	X1450	società cooperativa esclusa società cooperativa sociale	Totale	128	47
numero addetti	unità locali delle imprese	attività professionali, scientifiche e tecniche	TOT	Totale	10_5	52148	62445
numero addetti	unità locali delle imprese	attività professionali, scientifiche e tecniche	TOT	Totale	2_6-9	5498	7156
numero addetti	unità locali delle imprese	attività professionali, scientifiche e tecniche	TOT	Totale	3_10_19	3842	5268
numero addetti	unità locali delle imprese	attività professionali, scientifiche e tecniche	TOT	Totale	4_20-49	1827	2860
numero addetti	unità locali delle imprese	attività professionali, scientifiche e tecniche	TOT	Totale	50_249	1179	2293
numero addetti	unità locali delle imprese	attività professionali, scientifiche e tecniche	TOT	Totale	6 oltre250	311	640
numero addetti	unità locali delle imprese	attività professionali, scientifiche e tecniche	TOT	Totale	Totale	64805	80662
numero addetti	unità locali delle imprese	attività professionali, scientifiche e tecniche	X1450	società cooperativa esclusa società cooperativa sociale	10_5	442	284
numero addetti	unità locali delle imprese	attività professionali, scientifiche e tecniche	X1450	società cooperativa esclusa società cooperativa sociale	2_6-9	220	177
numero addetti	unità locali delle imprese	attività professionali, scientifiche e tecniche	X1450	società cooperativa esclusa società cooperativa sociale	3_10_19	367	295
numero addetti	unità locali delle imprese	attività professionali, scientifiche e tecniche	X1450	società cooperativa esclusa società cooperativa sociale	4_20-49	322	182
numero addetti	unità locali delle imprese	attività professionali, scientifiche e tecniche	X1450	società cooperativa esclusa società cooperativa sociale	50_249	184	233
numero addetti	unità locali delle imprese	attività professionali, scientifiche e tecniche	X1450	società cooperativa esclusa società cooperativa sociale	Totale	1535	1171
numero addetti	unità locali delle imprese	nolegg, agenzie di viaggio, servizi di supporto alle in TOT	TOT	Totale	10_5	12747	16259
numero addetti	unità locali delle imprese	nolegg, agenzie di viaggio, servizi di supporto alle in TOT	TOT	Totale	2_6-9	2593	3857
numero addetti	unità locali delle imprese	nolegg, agenzie di viaggio, servizi di supporto alle in TOT	TOT	Totale	3_10_19	3781	5532
numero addetti	unità locali delle imprese	nolegg, agenzie di viaggio, servizi di supporto alle in TOT	TOT	Totale	4_20-49	5164	7769
numero addetti	unità locali delle imprese	nolegg, agenzie di viaggio, servizi di supporto alle in TOT	TOT	Totale	50_249	15801	14334
numero addetti	unità locali delle imprese	nolegg, agenzie di viaggio, servizi di supporto alle in TOT	TOT	Totale	6 oltre250	4213	14798
numero addetti	unità locali delle imprese	nolegg, agenzie di viaggio, servizi di supporto alle in TOT	TOT	Totale	Totale	44299	61549
numero addetti	unità locali delle imprese	nolegg, agenzie di viaggio, servizi di supporto alle in X1450	TOT	società cooperativa esclusa società cooperativa sociale	10_5	447	494
numero addetti	unità locali delle imprese	nolegg, agenzie di viaggio, servizi di supporto alle in X1450	TOT	società cooperativa esclusa società cooperativa sociale	2_6-9	340	353
numero addetti	unità locali delle imprese	nolegg, agenzie di viaggio, servizi di supporto alle in X1450	TOT	società cooperativa esclusa società cooperativa sociale	3_10_19	884	758
numero addetti	unità locali delle imprese	nolegg, agenzie di viaggio, servizi di supporto alle in X1450	TOT	società cooperativa esclusa società cooperativa sociale	4_20-49	1453	1629
numero addetti	unità locali delle imprese	nolegg, agenzie di viaggio, servizi di supporto alle in X1450	TOT	società cooperativa esclusa società cooperativa sociale	50_249	5599	4241
numero addetti	unità locali delle imprese	nolegg, agenzie di viaggio, servizi di supporto alle in X1450	TOT	società cooperativa esclusa società cooperativa sociale	6 oltre250	1186	5572
numero addetti	unità locali delle imprese	istruzione	TOT	Totale	Totale	9909	13047
numero addetti	unità locali delle imprese	istruzione	TOT	Totale	10_5	2233	2374
numero addetti	unità locali delle imprese	istruzione	TOT	Totale	2_6-9	337	586
numero addetti	unità locali delle imprese	istruzione	TOT	Totale	3_10_19	763	576
numero addetti	unità locali delle imprese	istruzione	TOT	Totale	4_20-49	549	423
numero addetti	unità locali delle imprese	istruzione	TOT	Totale	50_249	51	0
numero addetti	unità locali delle imprese	istruzione	TOT	Totale	Totale	3933	3959
numero addetti	unità locali delle imprese	istruzione	X1450	società cooperativa esclusa società cooperativa sociale	10_5	116	78
numero addetti	unità locali delle imprese	istruzione	X1450	società cooperativa esclusa società cooperativa sociale	2_6-9	72	58
numero addetti	unità locali delle imprese	istruzione	X1450	società cooperativa esclusa società cooperativa sociale	3_10_19	257	111
numero addetti	unità locali delle imprese	istruzione	X1450	società cooperativa esclusa società cooperativa sociale	4_20-49	118	69

XVII LEGISLATURA - DISEGNI DI LEGGE E RELAZIONI - DOCUMENTI - DOC. CXXVII, N. 1

dati coopsoc 20012011

numero addetti	unità locali delle imprese	P	Istruzione	X1450	società cooperativa esclusa società cooperativa sociale	Totale	563	316
numero addetti	unità locali delle imprese	Q	sanità' e assistenza sociale	TOT	Totale	10_5	16285	20716
numero addetti	unità locali delle imprese	Q	sanità' e assistenza sociale	TOT	Totale	2_6-9	1254	1708
numero addetti	unità locali delle imprese	Q	sanità' e assistenza sociale	TOT	Totale	3_10_19	765	1134
numero addetti	unità locali delle imprese	Q	sanità' e assistenza sociale	TOT	Totale	4_20-49	1094	2258
numero addetti	unità locali delle imprese	Q	sanità' e assistenza sociale	TOT	Totale	5_50_249	1957	2747
numero addetti	unità locali delle imprese	Q	sanità' e assistenza sociale	TOT	Totale	6_oltre250	264	351
numero addetti	unità locali delle imprese	Q	sanità' e assistenza sociale	TOT	Totale	Totale	21619	28914
numero addetti	unità locali delle imprese	Q	sanità' e assistenza sociale	X1450	società cooperativa esclusa società cooperativa sociale	10_5	60	110
numero addetti	unità locali delle imprese	Q	sanità' e assistenza sociale	X1450	società cooperativa esclusa società cooperativa sociale	2_6-9	133	115
numero addetti	unità locali delle imprese	Q	sanità' e assistenza sociale	X1450	società cooperativa esclusa società cooperativa sociale	3_10_19	87	121
numero addetti	unità locali delle imprese	Q	sanità' e assistenza sociale	X1450	società cooperativa esclusa società cooperativa sociale	4_20-49	241	272
numero addetti	unità locali delle imprese	Q	sanità' e assistenza sociale	X1450	società cooperativa esclusa società cooperativa sociale	5_50_249	385	389
numero addetti	unità locali delle imprese	Q	sanità' e assistenza sociale	X1450	società cooperativa esclusa società cooperativa sociale	Totale	906	1007
numero addetti	unità locali delle imprese	R	attività artistiche, sportive, di intrattenimento e divertim TOT	TOT	Totale	10_5	7120	6584
numero addetti	unità locali delle imprese	R	attività artistiche, sportive, di intrattenimento e divertim TOT	TOT	Totale	2_6-9	970	1127
numero addetti	unità locali delle imprese	R	attività artistiche, sportive, di intrattenimento e divertim TOT	TOT	Totale	3_10_19	1042	1727
numero addetti	unità locali delle imprese	R	attività artistiche, sportive, di intrattenimento e divertim TOT	TOT	Totale	4_20-49	990	1794
numero addetti	unità locali delle imprese	R	attività artistiche, sportive, di intrattenimento e divertim TOT	TOT	Totale	5_50_249	394	715
numero addetti	unità locali delle imprese	R	attività artistiche, sportive, di intrattenimento e divertim TOT	TOT	Totale	6_oltre250	0	606
numero addetti	unità locali delle imprese	R	attività artistiche, sportive, di intrattenimento e divertim TOT	TOT	Totale	Totale	10516	12553
numero addetti	unità locali delle imprese	R	attività artistiche, sportive, di intrattenimento e divertim TOT	X1450	società cooperativa esclusa società cooperativa sociale	10_5	271	114
numero addetti	unità locali delle imprese	R	attività artistiche, sportive, di intrattenimento e divertim TOT	X1450	società cooperativa esclusa società cooperativa sociale	2_6-9	308	112
numero addetti	unità locali delle imprese	R	attività artistiche, sportive, di intrattenimento e divertim TOT	X1450	società cooperativa esclusa società cooperativa sociale	3_10_19	194	118
numero addetti	unità locali delle imprese	R	attività artistiche, sportive, di intrattenimento e divertim TOT	X1450	società cooperativa esclusa società cooperativa sociale	4_20-49	81	134
numero addetti	unità locali delle imprese	R	attività artistiche, sportive, di intrattenimento e divertim TOT	X1450	società cooperativa esclusa società cooperativa sociale	5_50_249	0	274
numero addetti	unità locali delle imprese	R	attività artistiche, sportive, di intrattenimento e divertim TOT	X1450	società cooperativa esclusa società cooperativa sociale	Totale	854	752
numero addetti	unità locali delle imprese	S	altre attività di servizi	TOT	Totale	10_5	23579	24673
numero addetti	unità locali delle imprese	S	altre attività di servizi	TOT	Totale	2_6-9	2645	3809
numero addetti	unità locali delle imprese	S	altre attività di servizi	TOT	Totale	3_10_19	1779	2628
numero addetti	unità locali delle imprese	S	altre attività di servizi	TOT	Totale	4_20-49	857	1325
numero addetti	unità locali delle imprese	S	altre attività di servizi	TOT	Totale	5_50_249	1250	1121
numero addetti	unità locali delle imprese	S	altre attività di servizi	TOT	Totale	Totale	30110	33656
numero addetti	unità locali delle imprese	S	altre attività di servizi	X1450	società cooperativa esclusa società cooperativa sociale	10_5	177	97
numero addetti	unità locali delle imprese	S	altre attività di servizi	X1450	società cooperativa esclusa società cooperativa sociale	2_6-9	146	32
numero addetti	unità locali delle imprese	S	altre attività di servizi	X1450	società cooperativa esclusa società cooperativa sociale	3_10_19	108	103
numero addetti	unità locali delle imprese	S	altre attività di servizi	X1450	società cooperativa esclusa società cooperativa sociale	4_20-49	80	147
numero addetti	unità locali delle imprese	S	altre attività di servizi	X1450	società cooperativa esclusa società cooperativa sociale	5_50_249	0	126
numero addetti	unità locali delle imprese	S	altre attività di servizi	X1450	società cooperativa esclusa società cooperativa sociale	Totale	511	505
numero addetti	unità locali delle imprese	TOTALE	TOTALE	TOT	Totale	10_5	502591	510787
numero addetti	unità locali delle imprese	TOTALE	TOTALE	TOT	Totale	2_6-9	129368	140091
numero addetti	unità locali delle imprese	TOTALE	TOTALE	TOT	Totale	3_10_19	160045	157620
numero addetti	unità locali delle imprese	TOTALE	TOTALE	TOT	Totale	4_20-49	137172	131880
numero addetti	unità locali delle imprese	TOTALE	TOTALE	TOT	Totale	5_50_249	145592	138832
numero addetti	unità locali delle imprese	TOTALE	TOTALE	TOT	Totale	6_oltre250	68040	78784
numero addetti	unità locali delle imprese	TOTALE	TOTALE	TOT	Totale	Totale	1142808	1153994
numero addetti	unità locali delle imprese	TOTALE	TOTALE	X1450	società cooperativa esclusa società cooperativa sociale	10_5	5865	5170
numero addetti	unità locali delle imprese	TOTALE	TOTALE	X1450	società cooperativa esclusa società cooperativa sociale	2_6-9	4351	4712
numero addetti	unità locali delle imprese	TOTALE	TOTALE	X1450	società cooperativa esclusa società cooperativa sociale	3_10_19	7029	7134
numero addetti	unità locali delle imprese	TOTALE	TOTALE	X1450	società cooperativa esclusa società cooperativa sociale	4_20-49	11449	11481
numero addetti	unità locali delle imprese	TOTALE	TOTALE	X1450	società cooperativa esclusa società cooperativa sociale	5_50_249	19351	21336
numero addetti	unità locali delle imprese	TOTALE	TOTALE	X1450	società cooperativa esclusa società cooperativa sociale	6_oltre250	4661	10951
numero addetti	unità locali delle imprese	TOTALE	TOTALE	X1450	società cooperativa esclusa società cooperativa sociale	Totale	52526	60784

Misura	anno_pagamento	importo_pagato_euro	numero_Aziende
FEAGA	2010	5.799.033,64	102
FEASR	2010	5.373.874,30	59
FEP	2010	59.772,76	3
L.R. 25/1999 sistema agriqualità	2010	12.044,25	4
PAR/PRAF	2010	251.098,03	16
PZR	2010	47.139,00	2
	tot 2010	11.542.961,98	186
FEAGA	2011	4.549.320,24	98
FEASR	2011	5.341.464,83	61
FEP	2011	52.378,72	2
L.R. 25/1999 sistema agriqualità	2011	5.360,25	3
PAR/PRAF	2011	289.632,81	9
Programma Annuale Pesca - L.R. 66/05	2011	107.113,20	4
PZR	2011	19.476,38	2
	tot 2011	10.364.746,43	179
FEAGA	2012	3.703.611,72	92
FEASR	2012	5.433.631,86	72
FEP	2012	66.378,38	5
L.R. 25/1999 sistema agriqualità	2012	10.364,12	1
PAR/PRAF	2012	223.294,11	17
Programma Annuale Pesca - L.R. 66/05	2012	15.100,00	2
	tot 2012	9.452.380,19	189
FEAGA	2013	2.901.869,19	82
FEASR	2013	5.954.637,57	76
FEP	2013	114.913,09	3
PAR/PRAF	2013	282.821,77	34
Programma Annuale Pesca - L.R. 66/05	2013	20.920,00	1
	tot 2013	9.275.161,62	196
FEAGA	2014	4.582.535,57	86
FEASR	2014	4.515.936,96	82
FEP	2014	75.866,00	2
PAR/PRAF	2014	596.939,99	48

FEAGA	2015	9.771.278,52	218
FEASR	2015	343.710,59	9
FEP	2015	73.076,58	6
PAR/PRAF	2015	6.421,40	2
	2015	12.701,54	2
		435.910,11	19

tot 2014

tot 2015 (parz dato genn 2015)

Premessa

UE.COOP è stata riconosciuta quale associazione nazionale di promozione, assistenza e tutela del movimento cooperativo con decreto del Ministro dello sviluppo economico del 24 aprile 2013 (G.U. n. 102 del 03.05.2013) ai sensi dell'art. 3 del decreto legislativo 2 agosto 2002, n. 220 e rappresenta ad oggi oltre 3.800 cooperative che operano in tutti i settori cooperativi (agricoltura, pesca, produzione lavoro, sociale, abitazione, cultura, turismo, sport, ecc.) alla quale fanno capo oltre mezzo milione di soci presenti in tutte le regioni e si è dotata di una struttura organizzativa pienamente operativa in tutte le regioni del Paese.

Visto però il recente riconoscimento di UE.COOP, non disponiamo ancora di un quadro completo di riferimento in merito alle performance aziendali, a dati settoriali, occupazionali ed economici ovvero dati comparativi basati sul triennio.

La stessa cosa vale per il Fondo Mutualistico ex art. 11, legge 31 gennaio 1992, n. 59 in quanto, considerata la recente costituzione della società di gestione dello stesso, (aprile 2014) stiamo provvedendo per ora alla raccolta di quanto di competenza e, solo dal prossimo anno, potremo prevedere le prime attività a favore degli Enti cooperativi.

Tutto ciò premesso ma considerata l'importanza di quanto la Vostra Direzione Generale si appresta a predisporre, abbiamo comunque inteso inviare un contributo per la redazione della Relazione Triennale al Parlamento, rappresentando da parte di UE.COOP una fotografia basata non tanto sui principali dati di riferimento - che comunque si allegano - ma su indicazioni e problematiche oggettive emerse durante incontri svolti con le cooperative associate in questo primo anno di attività.

Il contesto di partenza

Il terzo millennio è nato sotto i colpi di una pesante crisi globale, che ha investito le imprese italiane e ha frenato la nostra economia, già indietro rispetto al resto d'Europa. La Banca d'Italia stima il nostro ritardo di crescita in circa 25 anni.

La percentuale di disoccupazione in Italia è al 12,6%. Secondo l'Istat è il livello più alto dal primo trimestre del 1977. Per la prima volta vi sono in Europa 25 milioni di disoccupati.

In questo difficilissimo contesto è stata pensata e costituita UE.COOP - Unione Europea delle Cooperative, nuova grande famiglia di lavoratori che tramite il modello cooperativo vogliono rafforzarsi, internazionalizzarsi e operare al servizio del Paese.

Con questa prospettiva UE.COOP, ha deciso di impegnarsi con un suo modello di crescita, saldamente ispirato ai principi di sostenibilità, solidarietà, sussidiarietà e territorialità.

Tra le imprese aderenti si contano grandi e medie cooperative con diverse migliaia di soci nonché piccole cooperative con poche unità. Sono realtà d'impresa tutte fondamentali per il mondo del lavoro, che possono crescere e svilupparsi più rapidamente se "camminano Insieme".

Criticità e forza della impresa cooperativa

Fin dal primo momento in cui UE.COOP ha iniziato ad operare, ha inteso mettere in cima alla propria agenda la conoscenza specifica delle imprese cooperative che ad essa avevano aderito e condividere con ciascuna ciò che aveva spinto un piccolo gruppo di operatori a costituirsi.

In ogni contesto assembleare dunque e in ogni gruppo di lavoro svolto sul territorio insieme alle proprie cooperative, UE.COOP ha voluto affrontare il tema del modello "autentico e genuino" su cui si basa l'impresa cooperativa, quale forma organizzata in grado di rispondere alla domanda di servizi spesso disattesa e, soprattutto, in grado di predisporre nuovi servizi, spesso indipendentemente dalla partecipazione finanziaria del pubblico.

Sono queste alcune delle caratteristiche che, secondo la maggioranza delle cooperative associate a UE.COOP, contraddistinguono la "vera cooperazione" oltre alla tendenza ad occuparsi soprattutto dei bisogni emergenti della comunità nella quale insistono. Inoltre, tra le altre cose, durante gli incontri è emerso in modo significativo che la cooperativa di per sé è una rete di persone che trovano in questo strumento le risposte che viceversa non troverebbero, siano essi bisogni occupazionali che bisogni legati a servizi o ad altre necessità manifestate dai soci che le compongono nella direzione di un percorso comune.

Le strade infatti, sono più efficaci se coinvolgono tutti gli attori in una logica di rete: è noto che l'unione fa la forza. Leggendo i dati relativi alle imprese italiane, si osserva che su 4,5 milioni di imprese il 95% sono micro e, cioè, con un numero di addetti inferiori a 10. Situazione analoga, come si evince dal Il Rapporto Nazionale Euricse, vale per le cooperative italiane che però sviluppano un volume di affari di oltre il 10% del Pii.

Permangono tuttavia, e la crisi ne ha accentuato gravemente le conseguenze, fattori di debolezza del sistema produttivo anche cooperativistico, che frenano la crescita delle imprese e del Paese e che impongono una profonda innovazione delle regole del gioco. In base all'ultimo Rapporto del World Economic Forum sulla competitività, sono tre i principali ostacoli all'attività imprenditoriale in Italia: l'accesso al credito, la pressione fiscale e la burocrazia. Sono in sintesi i principali temi e problematiche sollevate maggiormente dalle cooperative associate a UE.COOP.

Il Credito

La indisponibilità di credito, specie nelle regioni del Sud, è un gravissimo gap che penalizza quotidianamente le imprese, soprattutto quelle cooperative per la scarsa patrimonializzazione che è endemica a tale modello di impresa. L'aspetto del credito si è aggravato ulteriormente a seguito della crisi dell'economia e delle conseguenti politiche di restrizione creditizia del sistema bancario, il c.d. credit crunch.

All'opposto, ci hanno segnalato le nostre cooperative associate, la loro natura anticiclica e, in alcuni casi, l'uso dei fondi di sviluppo e di garanzia, ne hanno favorito una miglior resistenza all'urto della crisi finanziaria, sebbene le difficoltà non siano mancate, secondo i dati di Unioncamere, neanche nel settore cooperativo, con migliaia di imprese cessate e liquidate nell'ultimo triennio.

Le imprese cooperative possono pertanto costituire la base forte per un rilancio a trecentosessanta gradi del sistema imprenditoriale italiano.

Questo anche grazie al patrimonio di valori che esse si portano dietro e che riassume in sé la concezione europea della sussidiarietà orizzontale e della mutualità verso i più deboli.

La pressione fiscale

Un secondo tema esposto dalle nostre cooperative, è rappresentato dalla fiscalità, che deve essere agevolata ma in grado di riconoscere e valorizzare l'azione della "vera" impresa cooperativa sul territorio,

come "impresa di comunità per la comunità". Ciò significa valorizzarne le ricadute economiche e sociali in primo luogo in termini miglioramento dei prodotti e dei servizi a sostegno della comunità ed alla creazione di occupazione.

Tutto ciò ha ragioni che vanno oltre il dovere di guardare ai soci. Si tratta infatti di dare il giusto riconoscimento alla cooperativa quale impresa che oltre a fare il suo mestiere, in più ha una ricaduta sociale, produce beni comuni ed esternalità positiva, svolge funzioni anche per altri. Anche se indirettamente, produce per il territorio in cui opera e per la sua comunità, ricchezza e opportunità, su cui poi costruisce nuova economia.

È questa la funzione sociale, pubblica, che sempre più deve giustificare la fiscalità di vantaggio.

La burocrazia

Vi è poi il tema della burocrazia. Occorre eliminare tutti gli elementi ridondanti e i pesi ingiustificati che gravano sulle imprese, mantenendo e migliorando ciò che invece è strumento di garanzia e qualità per i cittadini e i consumatori. Le cooperative chiedono di passare dalla cattiva burocrazia alla "burocrazia utile" non opprimente e costosa ma alleata delle aziende e finalizzata allo sviluppo ed alla crescita di ogni impresa.

Il salto di competitività

Un altro elemento interessante emerso dagli incontri svolti con le nostre cooperative associate è che per il rilancio del sistema Paese è urgente misurare e adeguare la cooperazione ad imponenti sfide globali: internazionalizzazione, innovazione tecnologica, credito per i soci e contratti di rete. In una parola è richiesto un "salto" di competitività, che può essere veramente tale soltanto se le cooperative coinvolgono i propri soci.

Questo obiettivo di per sé richiede un percorso obbligato di marcia, orizzontale e integrato, basato sul presupposto della stretta correlazione tra la salute delle singole cooperative e l'economia dell'intera Nazione. Maggiore è il numero di imprese cooperative che cresce, più sana è l'economia dell'intero sistema.

Alcune delle prime proposte emerse dai gruppi di lavoro territoriali

1) Rilanciare la crescita attraverso un modello di sviluppo sostenibile.

La sostenibilità è un principio inter-generazionale, di equità universale e umana, che esige rispetto da parte delle generazioni presenti per non compromettere quelle future. Ogni azione dell'uomo deve essere coerente e svolgersi in armonia con l'ambiente e con le risorse naturali - affinché di queste risorse possano godere anche coloro che verranno dopo di noi. Questo non è altro che il principio su cui si basa la "vera" cooperazione.

2) Promuovere la formazione dell'impresa cooperativa e un ambiente a questa favorevole. L'impresa in generale è il più potente volano dell'economia e richiede l'affermazione di una concezione radicalmente nuova rispetto al passato, che celebri pubblicamente il successo, dia evidenza al contributo degli imprenditori, alla prosperità dell'Italia e dell'Europa e che sappia riconoscere e diffondere gli aspetti positivi di una "carriera" imprenditoriale. Occorre fare in modo che cambi la percezione dell'impresa da parte del pubblico e promuovere una diversa e più attuale immagine della stessa dimensione di impresa che ne esalti il contributo sociale.

Realizzare la rivoluzione imprenditoriale, nel pieno rispetto della sostenibilità, è compito dichiarato dalla Commissione Europea e che noi intendiamo direttamente perseguire. Perché l'impresa sia possibile e produca i suoi risultati si richiede un ambiente favorevole e concorrenziale. Libero da rendite e da intollerabili meccanismi di dumping sociale e economico.

3) Perseguire il benessere di tutti i cittadini.

Lo sviluppo e la crescita devono essere per definizione obiettivi socialmente equi, devono avvenire nel rispetto delle condizioni di vita delle persone e dei valori di integrazione e inclusione sociale ed investire pertanto tutte le persone, soprattutto quelle svantaggiate. Le cooperative associate a UE.COOP ritengono che occorra in ciascun socio di base, una piena consapevolezza della partecipazione ad un disegno comune di crescita, di innalzamento della dimensione soprattutto qualitativa di ciascuna impresa cooperativa, senza costi a carico della collettività e dell'ambiente ma con benefici a favore dell'intera società.

Azioni da mettere in campo

Dalla breve analisi sopra riportata e da quanto le cooperative hanno espresso come esigenze necessarie e non rinviabili, deve partire la futura attività di UE.COOP, che si articolerà in azioni chiave messe a punto per assistere da vicino le singole cooperative e aiutare la crescita dell'intero sistema Italia.

E' un piano ambizioso ma che deve concretizzarsi, per lo sviluppo di ogni cooperativa e delle centinaia di migliaia di soci che le compongono.

I principali temi su cui lavoreremo

FORUM PERMANENTE PER L'OCCUPAZIONE GIOVANILE

L'Italia è al quarto posto in Europa per disoccupazione giovanile dopo Grecia, Spagna e Portogallo: la disoccupazione giovanile è inaccettabile ed è la prima emergenza da risolvere.

All'interno del sistema economico i giovani sono stati guardati per lungo tempo come un grande problema da risolvere, trascurando che essi rappresentano un'opportunità per la crescita di tutto il Paese perché fisiologicamente più lungimiranti, innovatori, permeabili e anticipatori dei cambiamenti. Nell'attuale crisi economica le imprese nuove e giovani sono considerate anche dall'Europa un "elemento chiave per una ripresa forte di occupazione".

In coerenza con la Commissione europea, UE.COOP intende adoperarsi per stimolare i giovani e guidarli nella creazione di nuove cooperative: a tal fine farà tutto quanto per dare fiducia, per creare condizioni di contesto positive e per supportarli specie in fase di partenza (start up).

La disoccupazione giovanile può essere contrastata attraverso programmi di sostegno per incoraggiare la creazione di imprese cooperative, offrendo loro informazioni, consulenza, tutoraggio e corsi formativi.

Il supporto comprenderà anche l'offerta di particolari competenze come pianificazione aziendale, gestione finanziaria, marketing, redazione di business plan ecc., nonché servizio di microcredito.

Con questi obiettivi e finalità daremo vita al "Forum Permanente per l'occupazione giovanile", per promuovere la nascita di nuove imprese da parte di giovani disoccupati.

GRUPPO DI LAVORO PER LE CRISI D'IMPRESA

UE.COOP intende organizzare un gruppo di lavoro permanente - partecipato da operatori disponibili e da consulenti - con il compito di assistere e orientare la cooperativa colpita da una crisi.

In primo luogo vuole mettere a disposizione dell'impresa un supporto per la ricerca di credito nei processi di risanamento e di ristrutturazione e per le altre necessità al fine di poter recuperare la salute della cooperativa.

Nei casi in cui non sia possibile salvare l'azienda, UE.COOP metterà a disposizione della cooperativa un servizio di consulenza per aiutare gli amministratori a valutare la soluzione più idonea sulle modalità di cessazione dell'impresa.

È del resto noto che una stragrande maggioranza (96%) di fallimenti e liquidazioni siano la conseguenza del ritardo di pagamenti spesso da parte dello Stato e degli enti pubblici, ovvero di fornitori privati e possono essere la conseguenza di altri problemi oggettivi e non imputabili alla mala fede o colpa grave del cooperatore: si tratta di c.d. fallimenti onesti senza frode da parte dell'imprenditore.

UE.COOP, a tale proposito, supporterà i soci della cooperativa nel valutare la creazione di nuove cooperative, supportandole tecnicamente anche ricercando eventuali provvidenze pubbliche destinate a tali esigenze, dando in questo modo a tutti i soci cooperatori, una seconda opportunità.

OPPORTUNITA' DI CREDITO ALLE IMPRESE COOPERATIVE

La prima e vitale esigenza per le imprese cooperative è l'accesso al credito e ai finanziamenti. Senza liquidità nessuna cooperativa può operare, investire e crescere, soprattutto nelle prime fasi di vita (c.d. start-up d'impresa). La stretta creditizia affligge l'intero Paese.

Per riattivare subito l'accesso al credito, UE.COOP ha definito tre linee di azione:

1) apertura di sportelli consulenziali presso le sedi territoriali di UE.COOP che, per il tramite della convenzione tra UE.COOP e Creditagri Italia, affiancheranno le imprese per istruire specifiche domande di finanziamento, privato e pubblico, oltre che ad erogare garanzie dirette e sussidiarie, cogaranzie unitamente ad altre istituzioni bancarie e finanziarie e co e controgaranzie in collaborazione con i fondi di garanzia controgarantiti dallo Stato.

2) predisposizione di un servizio di microcredito agevolato per le categorie più deboli, per donne e giovani anche in collaborazione con l'Ente nazionale del Microcredito e tramite finanziarie con le quali sarà strutturato un accordo quadro.

L'obiettivo di UE.COOP è assicurare, per il tramite di Creditagritalia, un volume di finanziamenti annui complessivi in modo da garantire un'opportunità di credito a tutte le imprese cooperative associate, soprattutto a quelle che si trovano in difficoltà a causa delle piccole dimensioni o per effetto della crisi.

Tale attività di sostegno al credito per le imprese cooperative risulta fondamentale per la creazione di posti di lavoro da parte delle stesse cooperative e per l'innovazione sociale, temi che purtroppo scontano difficoltà aggiuntive nel ricorso al credito.

FARE IMPRESA IN RETE

Una criticità del sistema produttivo è legata alla difficoltà di fare rete e di far nascere collaborazioni strategiche: emerge spesso la diffidenza nel creare rapporti, soprattutto formali, tra cooperative.

Tuttavia, soprattutto se di modeste dimensioni, la cooperativa non ha molte possibilità di successo fin quando rimane isolata e non si unisce ad altri partner. Ciò non va però inteso nel senso di "aggregazione tra imprese attraverso fusioni per incorporazione". Viceversa, per favorire la diffusione della cultura collaborativa tra imprese cooperative, UE.COOP affiancherà le imprese stesse nella costruzione mirata ed attenta di "Contratti di rete" (Decreto Legge 10 febbraio 2009 e s.m.i.), per consentire alle singole cooperative di allearsi ed unirsi su progetti comuni, pur mantenendo la propria autonomia. Si allestiranno servizi di tutoraggio e orientamento alla creazione di reti di impresa in tutte le fasi di realizzazione del contratto di rete, non solo tra cooperative ubicate nello stesso territorio, ma anche tra quelle stanziate in regioni ed eventualmente in Stati diversi.

Questi percorsi, così importanti per il futuro delle imprese cooperative, saranno supportati da personale che UE.COOP formerà e metterà a disposizione di tutte le imprese che intenderanno utilizzare lo strumento del Contratto di Rete.

Lo scopo è di permettere a tutte le cooperative la gestione dell'azienda secondo il nuovo modello dell'aggregazione di impresa e superare una delle maggiori criticità del sistema produttivo ovvero, in molti casi, la limitata dimensione.

La crescita dimensionale attraverso reti d'impresa è un obiettivo a ricaduta esponenziale: crea economie di rete; facilita l'innovazione, l'ingresso sui mercati internazionali e l'accesso al credito; potenzia la ricaduta sociale ed economica che la cooperativa sviluppa nel territorio nel quale opera.

Sempre nell'ottica della rete tra imprese, creeremo in modo interattivo le condizioni affinché le cooperative possano interagire tra di loro per qualsiasi bisogno: dalla condivisione di progetti, allo scambio di esperienze e buone pratiche, arrivando anche alla messa in rete delle attività svolte dalle cooperative, per fare in modo che ognuna possa interagire con l'altra.

Alcuni esempi:

una cooperativa agricola può creare rapporti per la vendita di prodotti con una cooperativa che gestisce le mense;

una cooperativa di produzione lavoro può creare rapporti con una cooperativa sociale per le pulizie o con una cooperativa agricola o di pesca per la logistica;

una cooperativa che si occupa di edilizia, può creare rapporti con cooperative che hanno bisogno di realizzare nuove strutture;

cooperative culturali possono interagire e creare rapporti con cooperative che si occupano di promozione turistica.

RISCOPRIRE E VALORIZZARE L'IMPRESA COOPERATIVA ATTRAVERSO IL "CAMPUS" DELL'IMPRESA SOSTENIBILE

Il 2012 è stato era stato proclamato dalle Nazioni Unite, l'anno della cooperazione, ma non se ne è accorto nessuno tranne pochi addetti ai lavori.

Più in generale, quando si parla di impresa cooperativa, vi è una scarsa attenzione verso il modello imprenditoriale che esse portano avanti e soprattutto rispetto ai risultati positivi che producono nei

territori nei quali insiste. Primo fra tutti il fatto che le imprese cooperative sono la fonte più importante di nuova occupazione giovanile!

Allora, anche per queste ragioni, UE.COOP ritiene strategico e non ulteriormente rinviabile una attività di formazione rivolta ai dirigenti cooperativi ed in particolar modo ai giovani cooperatori, volendo strutturare un "Campus" dell'impresa sostenibile", in grado di cogliere alla radice la sfida della crescita.

Tale "Campus" che si potrà articolare in due sessioni annuali della durata di 15/20 gg. ciascuna, fornirà importanti elementi per coloro che si accingono a ricoprire il ruolo di amministratore in diversi settori cooperativi (sociale, agricolo, edilizio, pesca, culturale, ecc..). Allo stesso tempo, sarà di supporto a tutti coloro che già ricoprono ruoli nell'ambito dell'impresa cooperativa consentendo scambi di esperienze, best practice, ecc. oltre che a visite presso cooperative italiane.

Saranno effettuate analisi socio economiche, trattate le tematiche relative alle responsabilità degli amministratori, al controllo di gestione, alla gestione delle risorse umane, delle risorse tecniche, strumentali ed organizzative necessarie al funzionamento della cooperativa.

A tal fine coinvolgeremo e avremo a disposizione testimoni e competenze di eccellenza nella lettura dei scenari di mercato, per l'analisi competitiva e il posizionamento dell'impresa, nella configurazione e progettazione di modelli imprenditoriali vincenti. Il "Campus" dell'impresa sostenibile consentirà di dar vita ad un sistema di formazione attiva per far condividere l'esperienza e la conoscenza ed assicurare un servizio fondamentale ai soci cooperatori, alimentando la competenza nel mondo degli affari e attitudini essenziali tra cui creatività, spirito di iniziativa, tenacia, lavoro di squadra, conoscenza dei rischi, senso di responsabilità.

Attraverso i lavori del "Campus" inoltre, l'esperienza quotidiana di successo delle cooperative diventerà una fonte di modelli e buone pratiche da trasferire sotto forma di conoscenza alle future generazioni. In questo modo si intende rendere attraente e possibile per tutti la prospettiva di "fare impresa", per il tramite del modello cooperativo che, troppo spesso, viene visto come elemento marginale ad ogni settore imprenditoriale.

COORDINAMENTO PER L'INNOVAZIONE D'IMPRESA

L'innovazione tecnologica è fondamentale per creare e produrre beni e servizi competitivi e concorrenziali e favorire il successo dell'impresa.

Dal confronto tra le nostre realtà e quella internazionale emerge una modesta propensione o una difficoltà di accesso all'innovazione da parte delle imprese italiane, soprattutto di micro e piccole dimensioni, tra cui anche molte cooperative. Per incentivare le micro e piccole cooperative a realizzare investimenti in ricerca e sviluppo nonché consolidare le migliori esperienze esistenti tra le medio grandi imprese cooperative, lavoreremo per l'istituzione di un Coordinamento tra cooperative per l'innovazione, con prioritaria attenzione ai settori del made in Italy.

UE.COOP intende agevolare l'informazione e l'accesso ai finanziamenti pubblici, nazionali e comunitari, destinati ai progetti di innovazione tecnologica.

In particolare, al coordinamento tra le cooperative, competerà la creazione di un quadro prospettico e soprattutto operativo per favorire lo sviluppo di strategie innovative per l'impresa cooperativa, basandosi

su un approccio centrato sull'analisi di casi studio e buone prassi, ponendosi l'obiettivo di fornire alle cooperative un bagaglio di competenze e conoscenze specifiche in merito:

- ai dati di contesto e ambiti di sviluppo per nuovi settori di attività;
- ai processi organizzativi;
- ai modelli di gestione economica e accesso alle possibili risorse dedicate nonché il supporto a nuove progettualità.

Questo consentirà alle cooperative di crescere, di promuovere l'occupazione ad alta specializzazione, anche in rete con Università italiane e straniere, con Unioncamere e con tutti i soggetti che si occupano direttamente e indirettamente di Innovazione anche per favorire la nascita di consorzi cooperativi di eccellenza.

SOTTOSCRIZIONE DI CONVENZIONI, PROTOCOLLI E ACCORDI QUADRO PER L'ACQUISTO DI BENI E SERVIZI

Alfine di creare condizioni e prezzi di particolare vantaggio nell'acquisto di beni e servizi, UE.COOP promuoverà convenzioni, accordi quadro e protocolli con gli enti erogatori di servizi specifici, con produttori di beni e con i fornitori di materie prime.

L'acquisizione di beni e servizi, costituisce molto spesso uno dei punti deboli di ogni impresa cooperativa che spesso incidono notevolmente sui bilanci.

Ad esempio:

- Coop Sociali: convenzione con le primarie società che forniscono furgoni attrezzati per il trasporto di persone con problemi di deambulazione;
- Coop Produzione Lavoro: convenzioni con le primarie società di macchinari per le pulizie, per la logistica, per l'autotrasporto, ecc.
- Coop Agricole: convenzioni per l'acquisto di mezzi tecnici per l'agricoltura;

Inoltre, quale interesse trasversale per tutte le cooperative, vogliamo creare accordi quadro con compagnie assicurative (rischi, garanzie fidejussorie, garanzie sui crediti, ecc), con gli operatori di telefonia mobile, con compagnie petrolifere (anche tramite l'ausilio dei Consorzi Agrari).

PROGETTO "COOPERIAMO TUTTI"

Il principio di solidarietà consacrato nello statuto sociale e ancora prima nei valori di coloro che hanno promosso UE.COOP, comporta l'impegno sociale e morale di occuparsi delle categorie più deboli, con percorsi specifici diretti ad emanciparle economicamente e socialmente e a valorizzarne le capacità creative e innovative.

Sono i nuovi orizzonti del mercato europeo e internazionale nonché il ruolo sociale di ogni cooperativa, che impongono di supportare e coinvolgere tutte le persone che oggi vivono un disagio sociale.

UE.COOP, per il tramite di appositi gruppi di lavoro costituiti da referenti delle proprie cooperative associate, vuole pensare ad un sistema per promuoverne il relativo capitale umano in armonia con le opportunità del mercato.

Per questo creeremo una "vetrina" interattiva per l'incrocio tra domanda e offerta di lavoro che permetterà direttamente alle cooperative ed alle persone in cerca di lavoro, di entrare in contatto tra loro e conoscersi.

Allo stesso tempo, potranno utilizzare questo sistema anche le persone che vorrebbero interagire con alcune tipologie di cooperative a livello di volontariato.

LE FRONTIERE DELL'INTERNAZIONALIZZAZIONE

Attualmente sono appena 200mila le imprese italiane che presidiano i mercati internazionali.

A tale proposito, UE.COOP intende favorire l'ampliamento del numero di imprese cooperative che potranno affacciarsi sui mercati internazionali direttamente e/o indirettamente, valorizzando le peculiarità proprie dell'impresa cooperativa. E' fondamentale, infatti, aumentare la propensione all'export del sistema produttivo cooperativo, considerando che la componente estera della domanda aggregata è l'unica ad avere delle performance congiunturali positive e che i livelli di esportazione hanno già recuperato i valori pre-crisi.

Per tendere al conseguimento di tale obiettivo, oltre allo studio e predisposizione di eventuali contratti di rete internazionali, UE.COOP intende supportare le cooperative verso obiettivi internazionali ma con la consapevolezza che l'impresa cooperativa deve mantenere il radicamento nella comunità nella quale opera.

Tra le tematiche legate all'internazionalizzazione e a titolo di esempio, UE.COOP supporterà le cooperative tramite la creazione di un coordinamento tra imprese cooperative per sviluppare accordi ed alleanze per una presenza più stabile nei mercati esteri.

IL SISTEMA COOPERATIVO UNCI — Unione Nazionale Cooperative Italiane

Preliminarmente si ritiene utile evidenziare che nel corso del triennio 2011-2013, l'UNCI è stata interessata dalle vicende, risolte con pronuncia del TAR del Lazio nel giugno 2014, che inevitabilmente hanno influito nell'ordinaria attività di promozione, rappresentanza, assistenza, tutela e revisione del movimento cooperativo.

Il Decreto MISE del 22 novembre 2013 - recante revoca del riconoscimento giuridico dell'Associazione - ha generato notevole pregiudizio all'ordinario svolgimento delle attività, con effetti ancora persistenti.

Pur tuttavia dall'analisi dei dati statistici riferiti all'evoluzione della base associativa, nel corso dell'ultimo triennio (2011-2013), come si evince dalle tabelle allegate, il movimento cooperativo aderente all'UNCI si è implementato di 1.222 enti cooperativi, con un trend di crescita, in termini percentuali, del 14%.

Si evidenzia come il sistema cooperativo UNCI sia maggiormente presente nel mezzogiorno d'Italia e nelle isole con una percentuale, al 31/12/2013, del 56% del totale delle aderenti e una crescita rispetto al triennio precedente dell'11%.

Nel centro Italia la percentuale di cooperative aderenti è del 22%, con un tasso di crescita rispetto al triennio precedente del 15%.

Nel Nord Italia le cooperative associate rappresentano il 22% del totale delle aderenti e l'incremento percentuale, rispetto al 2010, è stato del 22%.

Tali dati confermano come il sistema cooperativo, non perseguendo finalità legate al puro profitto, ma coniugando gli aspetti economici con finalità sociali, mutualistiche e solidali, sia maggiormente presente in aree geografiche e in settori, caratterizzati da un'economia imprenditoriale in fase di stagnazione; contribuisce significativamente, in tal modo, alla crescita dei livelli occupazionali, genera reddito e apporta un contributo determinante allo sviluppo del Paese.

Il radicamento al territorio, caratteristico delle imprese cooperative, che non sono orientate quindi alla massimizzazione del profitto ma alla valorizzazione della persona, delle comunità locali e del territorio, garantisce la salvaguardia dei livelli occupazionali e del benessere economico, in contrasto con le logiche di mercato volte alla delocalizzazione delle imprese e della "ricchezza" in altre aree geografiche.

Nel triennio di riferimento si sono registrate adesioni di nuove imprese cooperative industriali e di servizi costituitosi per far fronte alla ristrutturazione di imprese in crisi, preservando e riqualificando in tale maniera attività economiche e posti di lavoro.

In tal senso la cooperazione, coniugando redditività e solidarietà, permette la crescita e lo sviluppo delle aree svantaggiate, specie in un periodo caratterizzato da una persistente crisi economica.

Proprio nei periodi di crisi le cooperative si sono dimostrate più adeguate delle imprese "profit", in termini di promozione di nuova occupazione, salvaguardia dei livelli occupazionali e continuità aziendale, adattandosi alle nuove esigenze socio-economiche a partire dai livelli locali.

Dai dati riportati nelle tabelle seguenti emerge il contributo dato dall'UNCI alla crescita della base associativa del movimento cooperativo ed all'incremento dei livelli reddituali e occupazionali nelle diverse aree settoriali.

La distribuzione per settori produttivi fa rilevare un considerevole aumento nel settore sociale, che, al 31/12/2013, rappresenta il 21% delle cooperative aderenti all'UNCI e nel settore agricolo che, alla stessa data, con 857 unità rappresenta il 9%. Il settore della produzione e lavoro si consolida ulteriormente rappresentando il 44% del totale delle aderenti.

Significativo anche il numero delle imprese cooperative edilizie di assegnazione degli alloggi ai soci, che rappresentano, al 31/12/2013, il 19% della cooperazione UNCI. Realtà che offrendo un contributo decisivo all'economia e ai bisogni abitativi delle famiglie, favoriscono, anche e soprattutto, l'acquisizione di una casa da parte degli strati più deboli della società.

La variazione più significativa del triennio 2011-2013 rispetto al triennio precedente, riguarda comunque il notevole incremento del numero di cooperative aderenti nel settore produzione e lavoro (21%) e nel sociale (18%).

Il settore della cooperazione sociale, che oltre a svolgere un servizio fondamentale a tutela della salute e dell'assistenza delle persone in condizioni di bisogno, costituisce anche un importante contributo in termini di inserimento socio-economico ed occupazione di persone svantaggiate e con disabilità, favorendo in maniera consistente il ben-essere delle stesse persone, delle comunità e la coesione sociale.

Al 31/12/2013, il movimento cooperativo UNCI mostra:

Un numero complessivo di occupati pari a 168.405 unità, concentrati principalmente nel settore produzione lavoro (41%), sociale (30%) e agricolo (19%).

Un numero complessivo di soci pari a 666.329 unità, con maggiore concentrazione nei settori edilizia, produzione e lavoro, agricolo e sociale.

Quanto alla "dimensione" di impresa, l'UNCI predilige la promozione ed associa sodalizi di piccole dimensioni che, per tale caratteristica, garantiscono più facilmente l'esercizio della democrazia interna con la partecipazione dei soci ai processi decisionali, la flessibilità rispetto all'andamento dei mercati ed il radicamento al territorio.

IL SISTEMA COOPERATIVO UNCI – Unione Nazionale Cooperative Italiane

Preliminarmente si ritiene utile evidenziare che nel corso del triennio 2011-2013, l'UNCI è stata interessata dalle vicende, risolte con pronuncia del TAR del Lazio nel giugno 2014, che inevitabilmente hanno influito nell'ordinaria attività di promozione, rappresentanza, assistenza, tutela e revisione del movimento cooperativo.

Il Decreto MISE del 22 novembre 2013 - recante revoca del riconoscimento giuridico dell'Associazione - ha generato notevole pregiudizio all'ordinario svolgimento delle attività, con effetti ancora persistenti.

Pur tuttavia dall'analisi dei dati statistici riferiti all'evoluzione della base associativa, nel corso dell'ultimo triennio (2011-2013), come si evince dalle tabelle allegate, il movimento cooperativo aderente all'UNCI si è implementato di 1.222 enti cooperativi, con un trend di crescita, in termini percentuali, del 14%.

Si evidenzia come il sistema cooperativo UNCI sia maggiormente presente nel mezzogiorno d'Italia e nelle isole con una percentuale, al 31/12/2013, del 56% del totale delle aderenti e una crescita rispetto al triennio precedente dell'11%.

Nel centro Italia la percentuale di cooperative aderenti è del 22%, con un tasso di crescita rispetto al triennio precedente del 15%.

Nel Nord Italia le cooperative associate rappresentano il 22% del totale delle aderenti e l'incremento percentuale, rispetto al 2010, è stato del 22%.

Tali dati confermano come il sistema cooperativo, non perseguendo finalità legate al puro profitto, ma coniugando gli aspetti economici con finalità sociali, mutualistiche e solidali, sia maggiormente presente in aree geografiche e in settori, caratterizzati da un'economia imprenditoriale in fase di stagnazione; contribuisce significativamente, in tal modo, alla crescita dei livelli occupazionali, genera reddito e apporta un contributo determinante allo sviluppo del Paese.

Il radicamento al territorio, caratteristico delle imprese cooperative, che non sono orientate quindi alla massimizzazione del profitto ma alla valorizzazione della persona, delle comunità locali e del territorio, garantisce la salvaguardia dei livelli occupazionali e del benessere economico, in contrasto con le logiche di mercato volte alla delocalizzazione delle imprese e della "ricchezza" in altre aree geografiche.

Nel triennio di riferimento si sono registrate adesioni di nuove imprese cooperative industriali e di servizi costitutesi per far fronte alla ristrutturazione di imprese in crisi, preservando e riqualificando in tale maniera attività economiche e posti di lavoro.

In tal senso la cooperazione, coniugando redditività e solidarietà, permette la crescita e lo sviluppo delle aree svantaggiate, specie in un periodo caratterizzato da una persistente crisi economica.

Proprio nei periodi di crisi le cooperative si sono dimostrate più adeguate delle imprese "profit", in termini di promozione di nuova occupazione, salvaguardia dei livelli occupazionali e continuità aziendale, adattandosi alle nuove esigenze socio-economiche a partire dai livelli locali.

Dai dati riportati nelle tabelle seguenti emerge il contributo dato dall'UNCI alla crescita della base associativa del movimento cooperativo ed all'incremento dei livelli reddituali e occupazionali nelle diverse aree settoriali.

La distribuzione per settori produttivi fa rilevare un considerevole aumento nel settore sociale, che, al 31/12/2013, rappresenta il 21% delle cooperative aderenti all'UNCI e nel settore agricolo che, alla stessa data, con 857 unità rappresenta il 9%. Il settore della produzione e lavoro si consolida ulteriormente rappresentando il 44% del totale delle aderenti.

Significativo anche il numero delle imprese cooperative edilizie di assegnazione degli alloggi ai soci, che rappresentano, al 31/12/2013, il 19% della cooperazione UNCI. Realtà che offrendo un contributo decisivo all'economia e ai bisogni abitativi delle famiglie, favoriscono, anche e soprattutto, l'acquisizione di una casa da parte degli strati più deboli della società.

La variazione più significativa del triennio 2011-2013 rispetto al triennio precedente, riguarda comunque il notevole incremento del numero di cooperative aderenti nel settore produzione e lavoro (21%) e nel sociale (18%).

Il settore della cooperazione sociale, che oltre a svolgere un servizio fondamentale a tutela della salute e dell'assistenza delle persone in condizioni di bisogno, costituisce anche un importante contributo in termini di inserimento socio-economico ed occupazione di persone svantaggiate e con disabilità, favorendo in maniera consistente il ben-essere delle stesse persone, delle comunità e la coesione sociale.

Al 31/12/2013, il movimento cooperativo UNCI mostra:

- ⇒ Un numero complessivo di occupati pari a 168.405 unità, concentrati principalmente nel settore produzione lavoro (41%), sociale (30%) e agricolo (19%).
- ⇒ Un numero complessivo di soci pari a 666.329 unità, con maggiore concentrazione nei settori edilizia, produzione e lavoro, agricolo e sociale.

Quanto alla "dimensione" di impresa, l'UNCI predilige la promozione ed associa sodalizi di piccole dimensioni che, per tale caratteristica, garantiscono più facilmente l'esercizio della democrazia interna con la partecipazione dei soci ai processi decisionali, la flessibilità rispetto all'andamento dei mercati ed il radicamento al territorio.

UNCI – UNIONE NAZIONALE COOPERATIVE ITALIANE**Tabelle e Grafici***

Tabella 1

UNCI - NUMERO DI COOPERATIVE PER REGIONE (2011-2013 con riferimento al 2010)

Regione	2010	2011	2012	2013
Basilicata	173	180	186	191
Calabria	308	320	331	344
Campania	1.081	1.123	1.161	1.207
Molise	100	104	107	111
Puglia	759	788	815	839
Sardegna	478	496	513	529
Sicilia	1.989	2.066	2.136	2.221
Totale Sud e Isole	4.888	5.077	5.249	5.442
Abruzzo	239	248	257	275
Lazio	919	954	987	1.056
Marche	364	378	391	418
Toscana	236	245	253	274
Umbria	74	77	79	84
Totale Centro	1.832	1.903	1.967	2.107
Emilia-Romagna	323	335	347	382
Friuli-Venezia Giulia	16	17	17	19
Liguria	90	93	97	106
Lombardia	598	621	642	738
Piemonte	425	441	456	516
Valle D'Aosta	31	32	33	37
Veneto	324	337	348	402
Totale Nord	1.807	1.877	1.940	2.200
Totale Italia	8527	8856	9156	9749

***Nota:**

I grafici e le tabelle espongono i dati desunti dall'archivio anagrafico storico delle imprese aderenti al movimento cooperativo UNCI al lordo dei recessi e scioglimenti intervenuti nel periodo di riferimento.

Tabella 2

UNCI – EVOLUZIONE DELLA BASE ASSOCIATIVA NEL TRIENNIO 2011-2013

Regione	2011	2012	2013	Totale triennio
Basilicata	7	6	5	18
Calabria	12	11	13	36
Campania	42	38	46	126
Molise	4	3	4	11
Puglia	29	27	24	80
Sardegna	18	17	16	51
Sicilia	77	70	85	232
<i>Totale Sud e Isole</i>	189	172	193	554
Abruzzo	9	9	18	36
Lazio	35	33	69	137
Marche	14	13	27	54
Toscana	9	8	21	38
Umbria	3	2	5	10
<i>Totale Centro</i>	71	64	140	275
Emilia-Romagna	12	12	35	59
Friuli-Venezia Giulia	1	0	2	3
Liguria	3	4	9	16
Lombardia	23	21	96	140
Piemonte	16	15	60	91
Valle D'Aosta	1	1	4	6
Veneto	13	11	54	78
<i>Totale Nord</i>	70	63	260	393
<i>Totale Italia</i>	330	299	593	1.222

Grafico 1

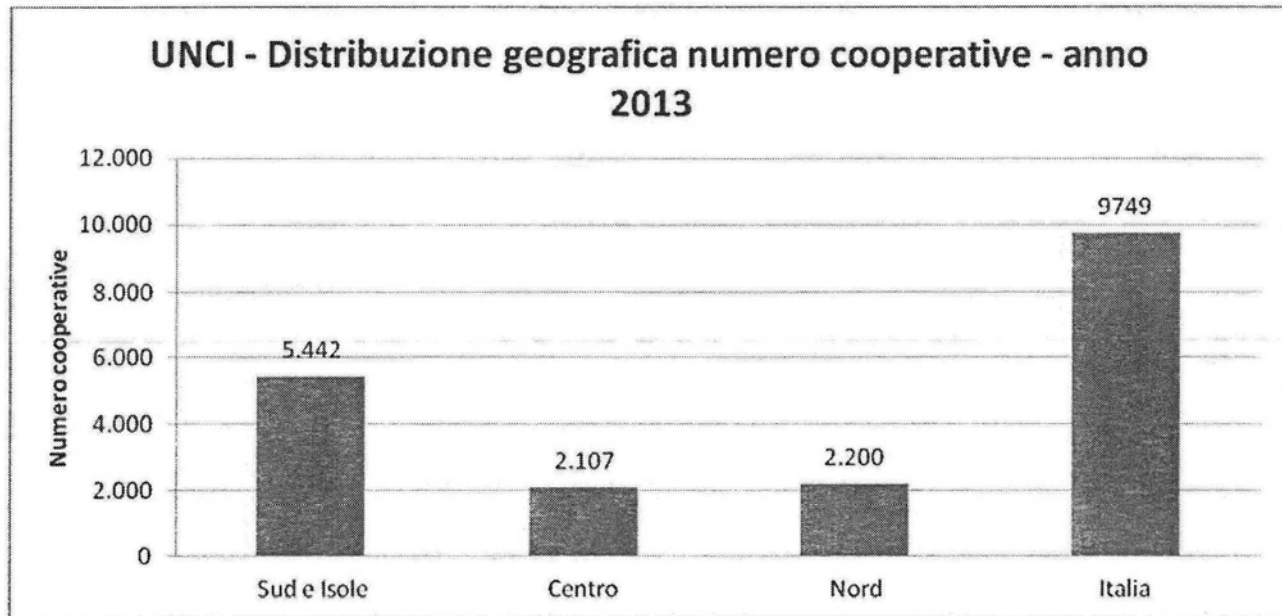


Grafico 2

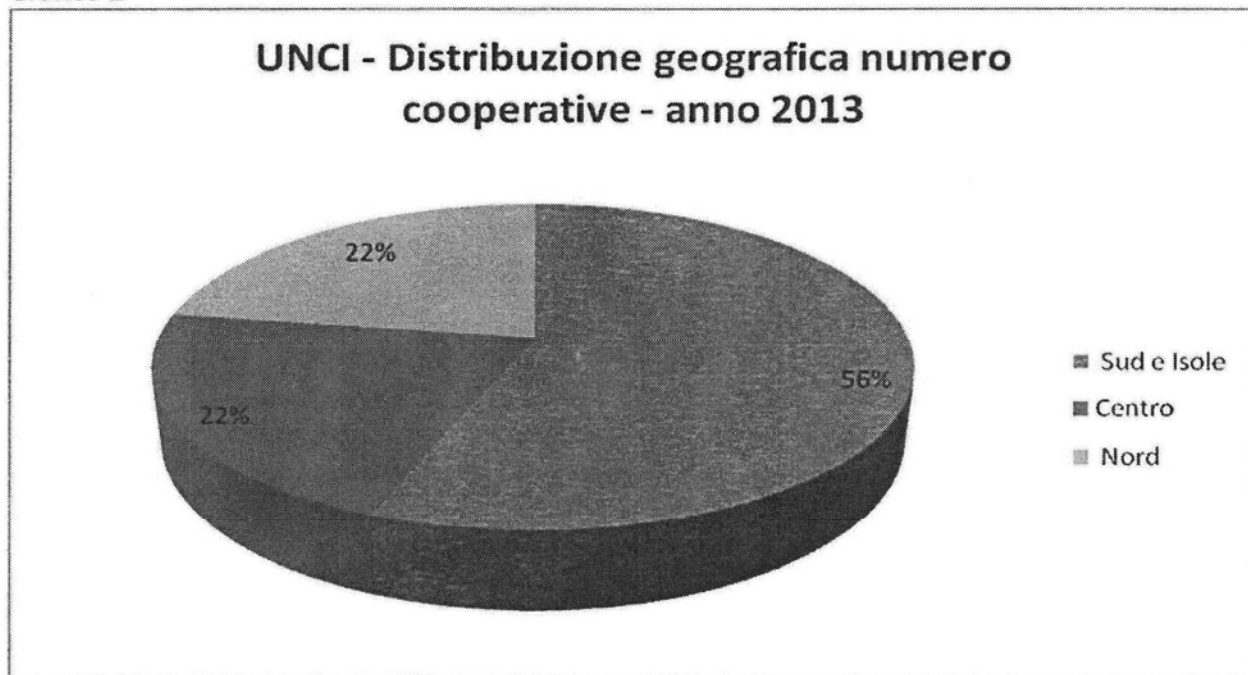


Grafico 3

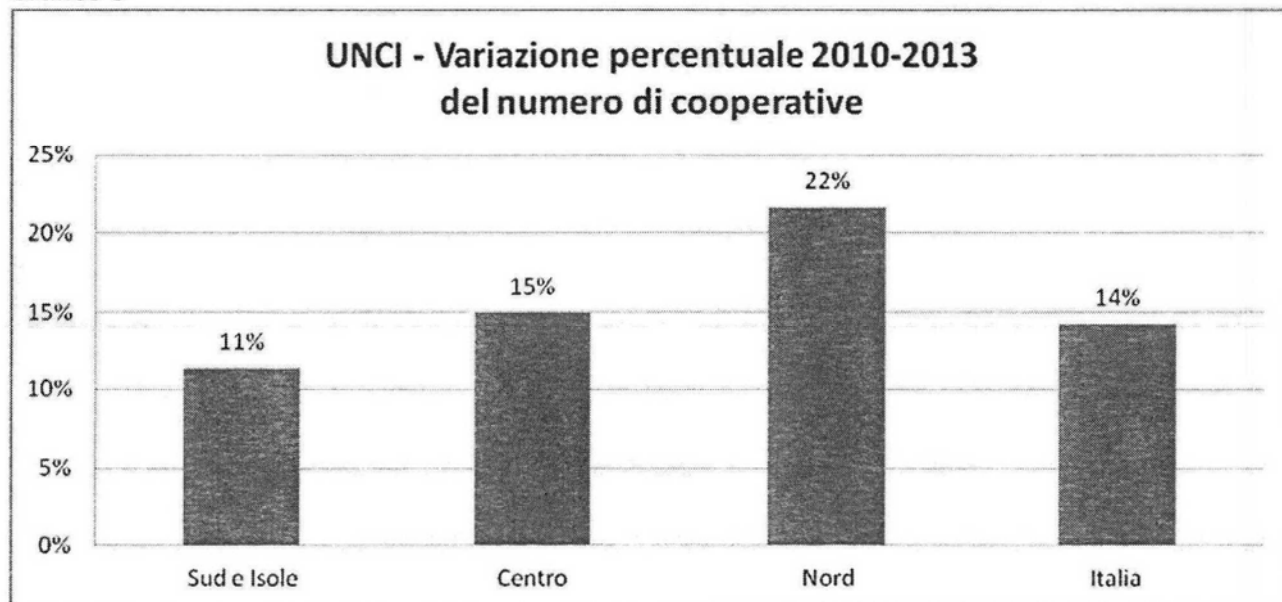


Grafico 4

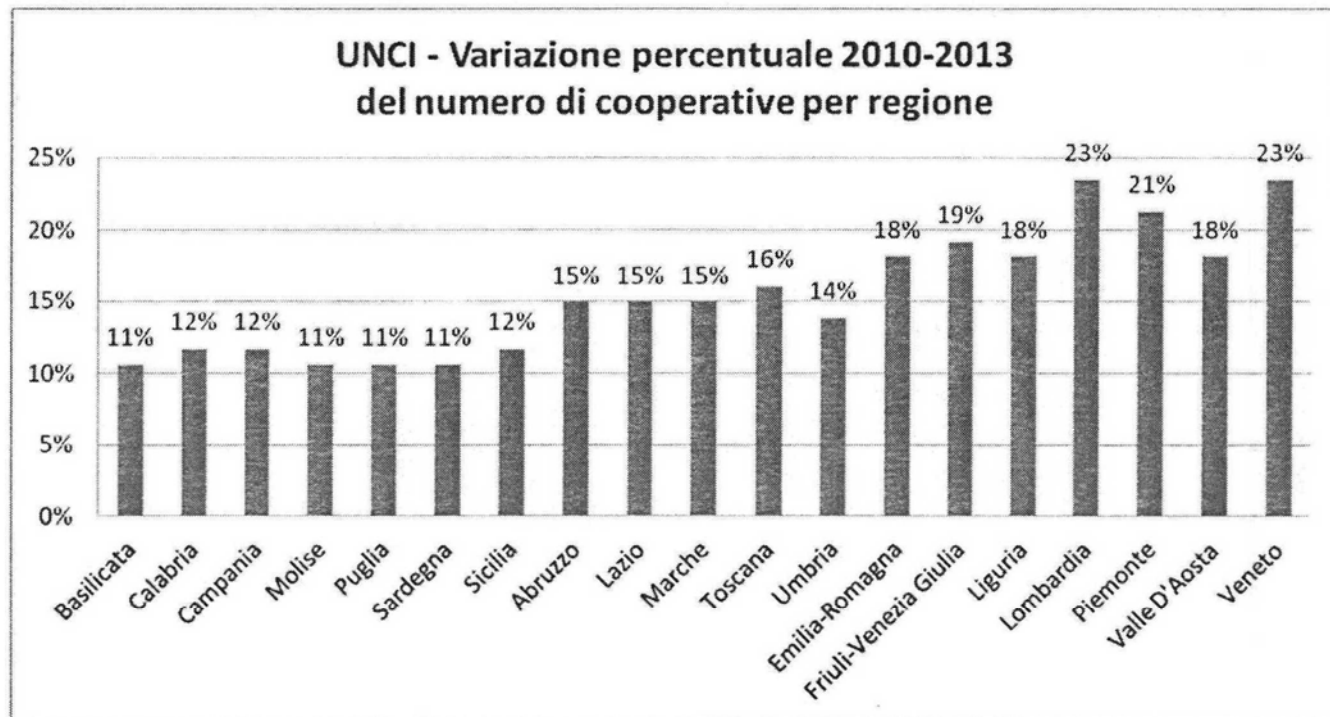


Tabella 3

UNCI - NUMERO COOPERATIVE PER SETTORE

Settore	NUMERO COOPERATIVE UNCI			
	2010	2011	2012	2013
Produzione e Lavoro	3.573	3.711	3.842	4.307
Sociali	1.770	1.838	1.973	2.082
Agricole	810	841	854	857
Edilizia	1.763	1.827	1.835	1.841
Pesca	256	264	270	274
Trasporto	71	74	76	80
Consumo	29	30	31	32
Altre	255	271	275	277
Totali	8.527	8.856	9.156	9.749

Grafico 5

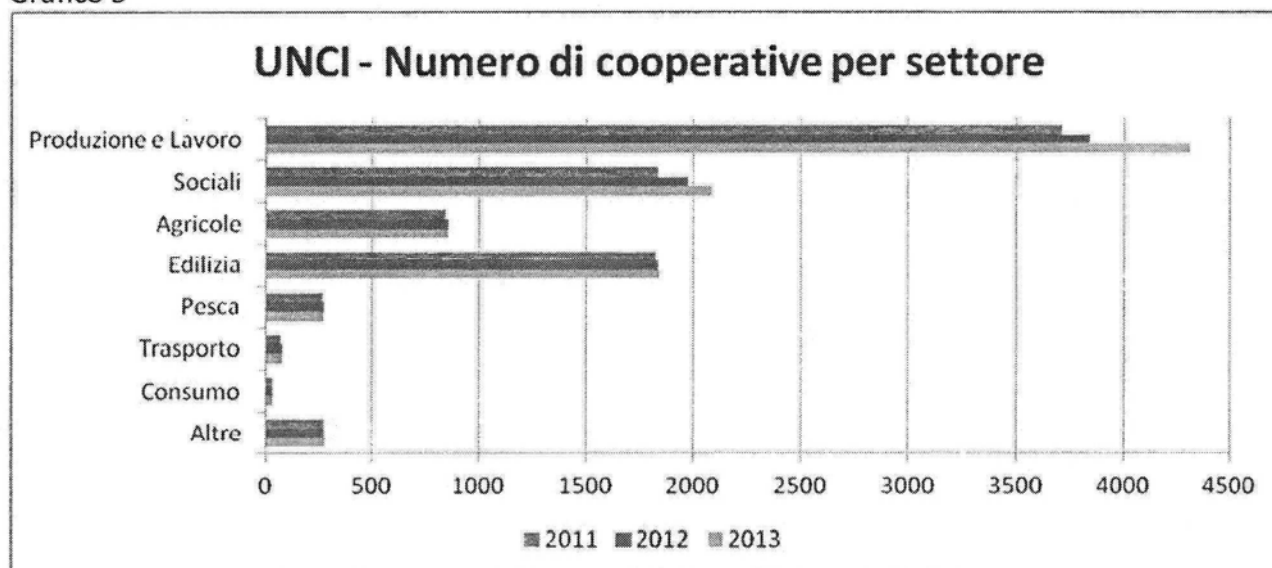


Grafico 6

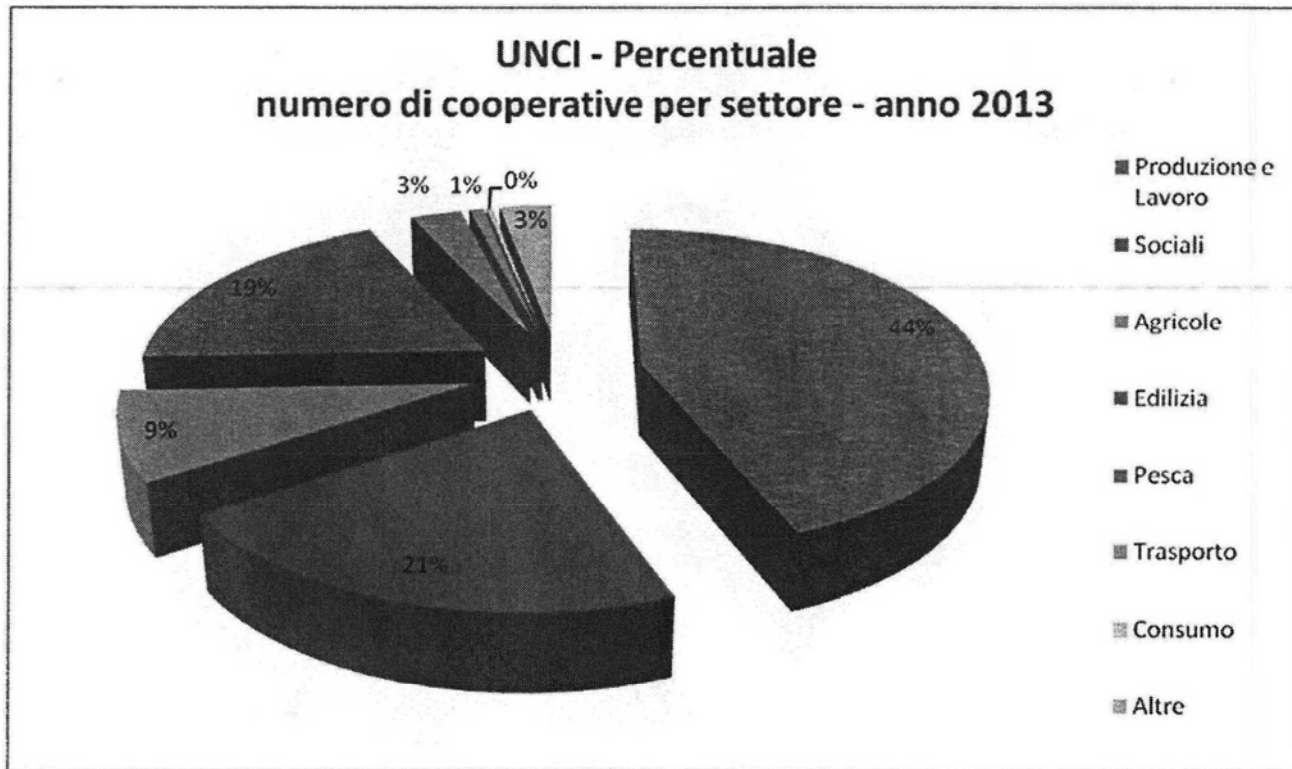


Grafico 7

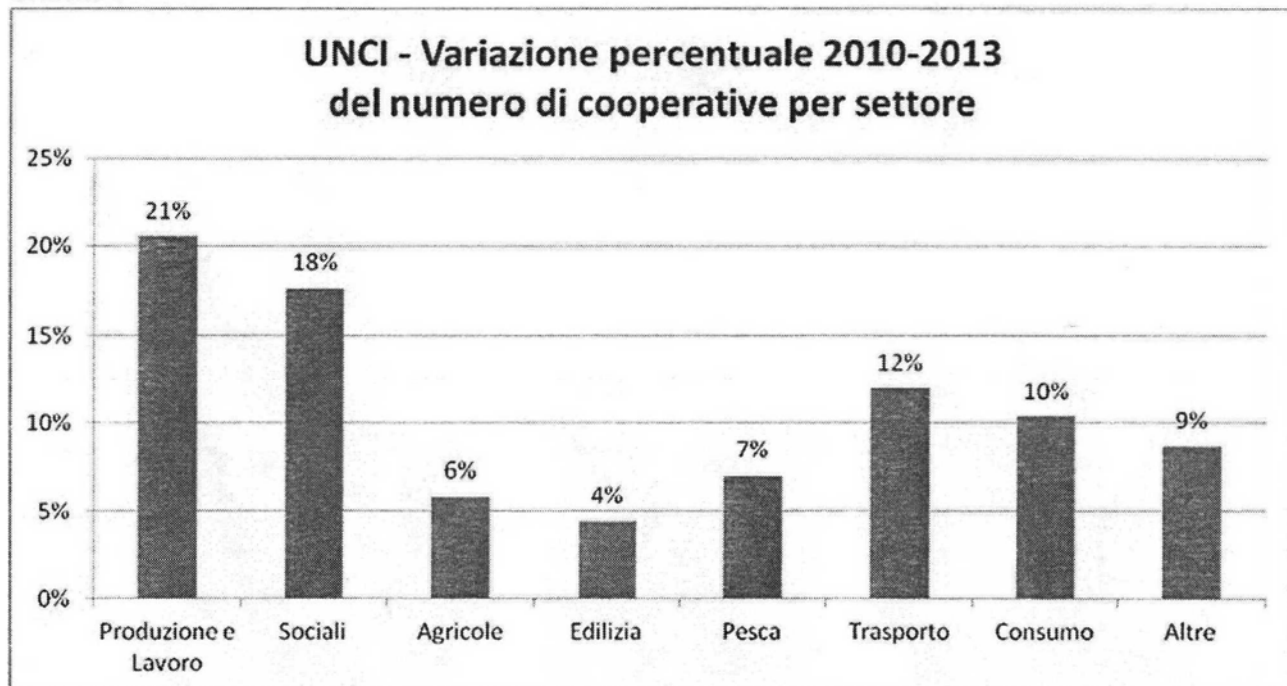


Tabella 4

UNCI - NUMERO SOCI DELLE COOPERATIVE PER SETTORE

Settore	NUMERO SOCI COOPERATIVE UNCI			
	2010	2011	2012	2013
Produzione e Lavoro	103.107	115.910	128.278	149.992
Sociali	55.211	57.287	59.306	62.673
Agricole	102.698	112.428	117.080	124.619
Edilizia	143.702	150.619	157.365	157.741
Pesca	7.953	8.382	8.518	8.877
Trasporto	5.877	6.141	6.228	6.300
Consumo	58.321	61.820	65.159	67.960
Altre	81.570	85.161	86.190	88.167
Totali	558.439	597.748	628.124	666.329

Grafico 8

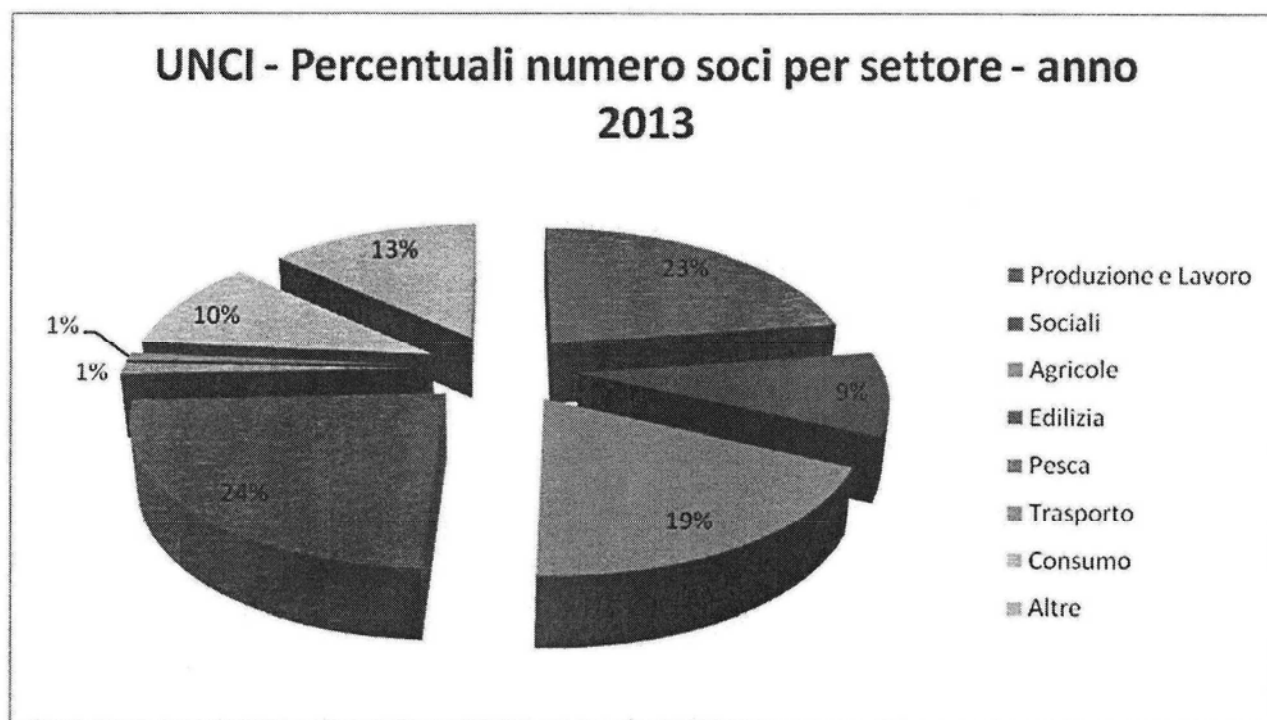


Grafico 9

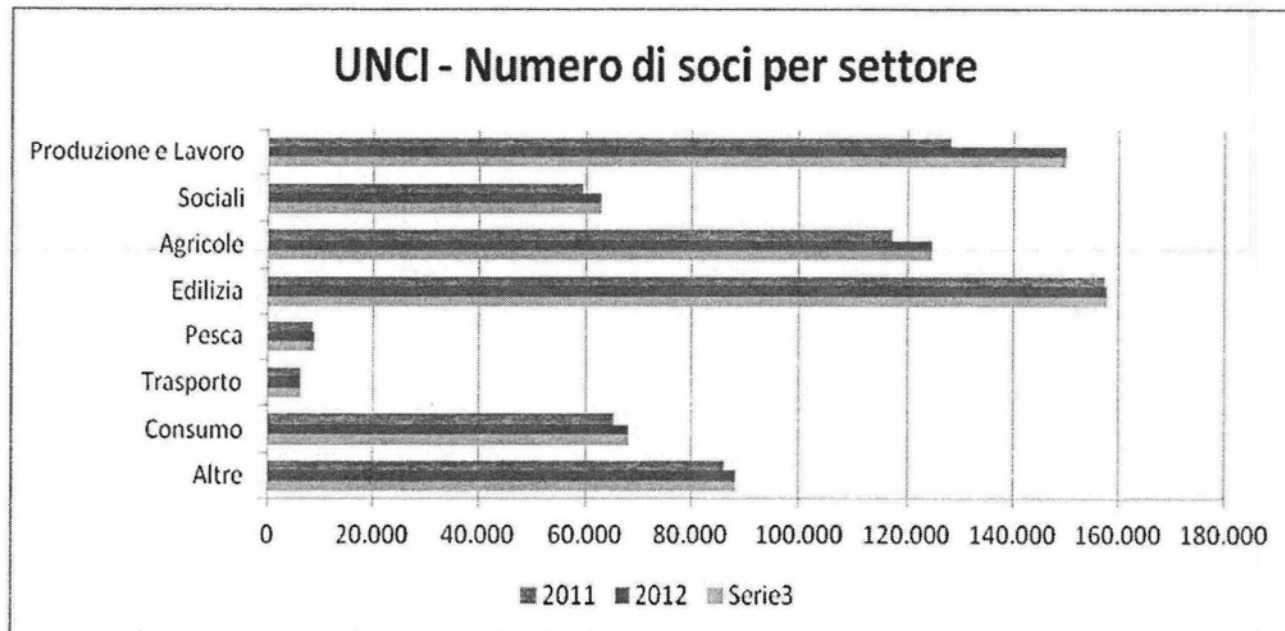


Grafico 10

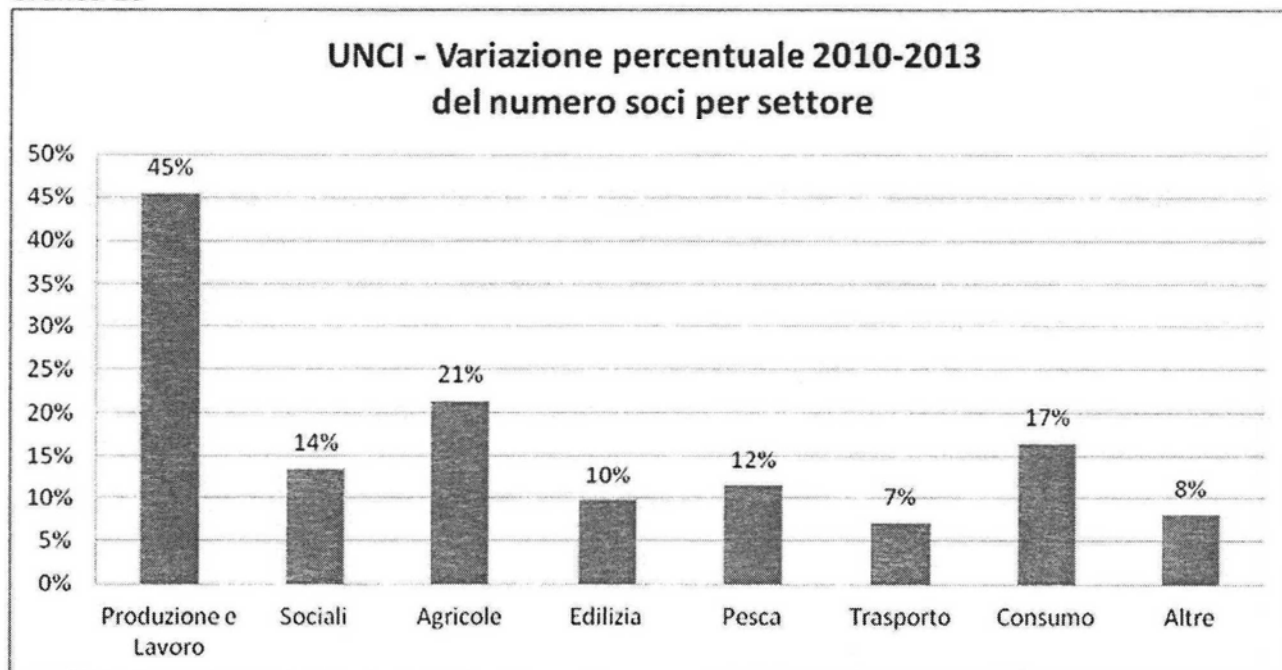


Tabella 5

UNCI - NUMERO LAVORATORI OCCUPATI PER SETTORE

Settore	LAVORATORI OCCUPATI			
	2010	2011	2012	2013
Produzione e Lavoro	61.820	63.827	65.909	69.158
Agricolo	24.450	26.677	29.500	32.459
Pesca	7.498	7.756	7.901	8.138
Trasporto	3.580	3.720	3.754	3.780
Sociale	42.700	44.596	46.888	49.391
Altre	4.836	5.153	5.354	5.479
Totale	144.884	151.729	159.306	168.405

Grafico 11


UNCI - Percentuali numero occupati per settore - anno 2013

Grafico 12

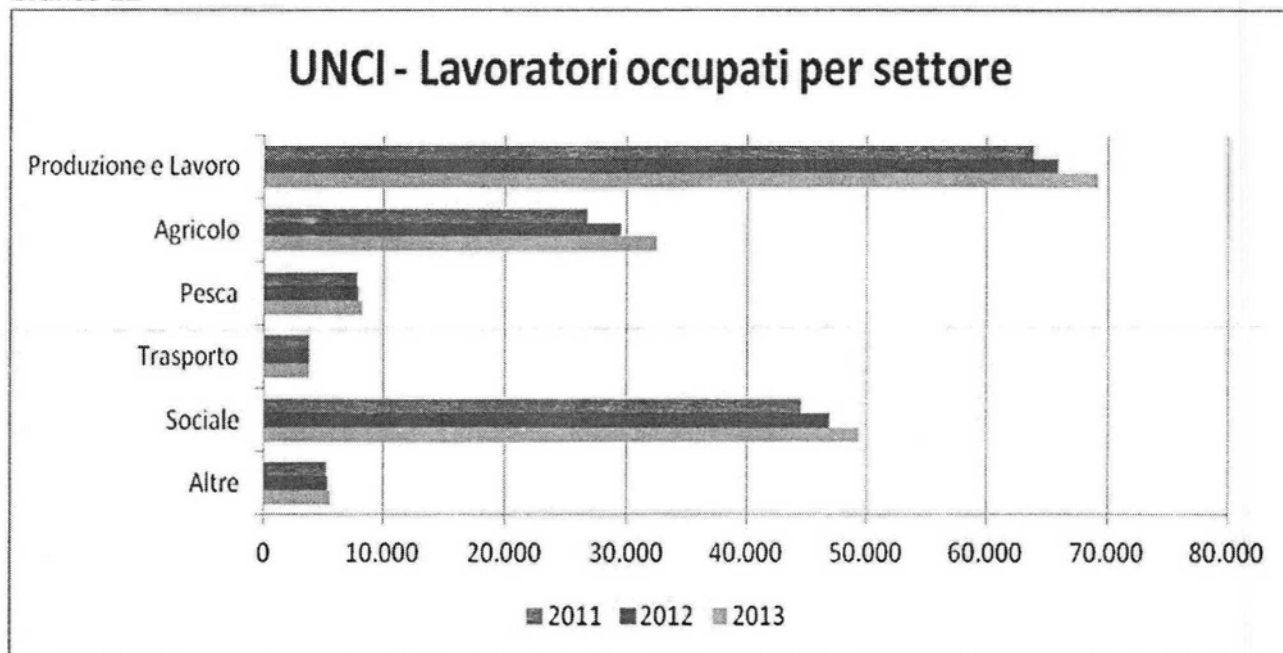


Grafico 13

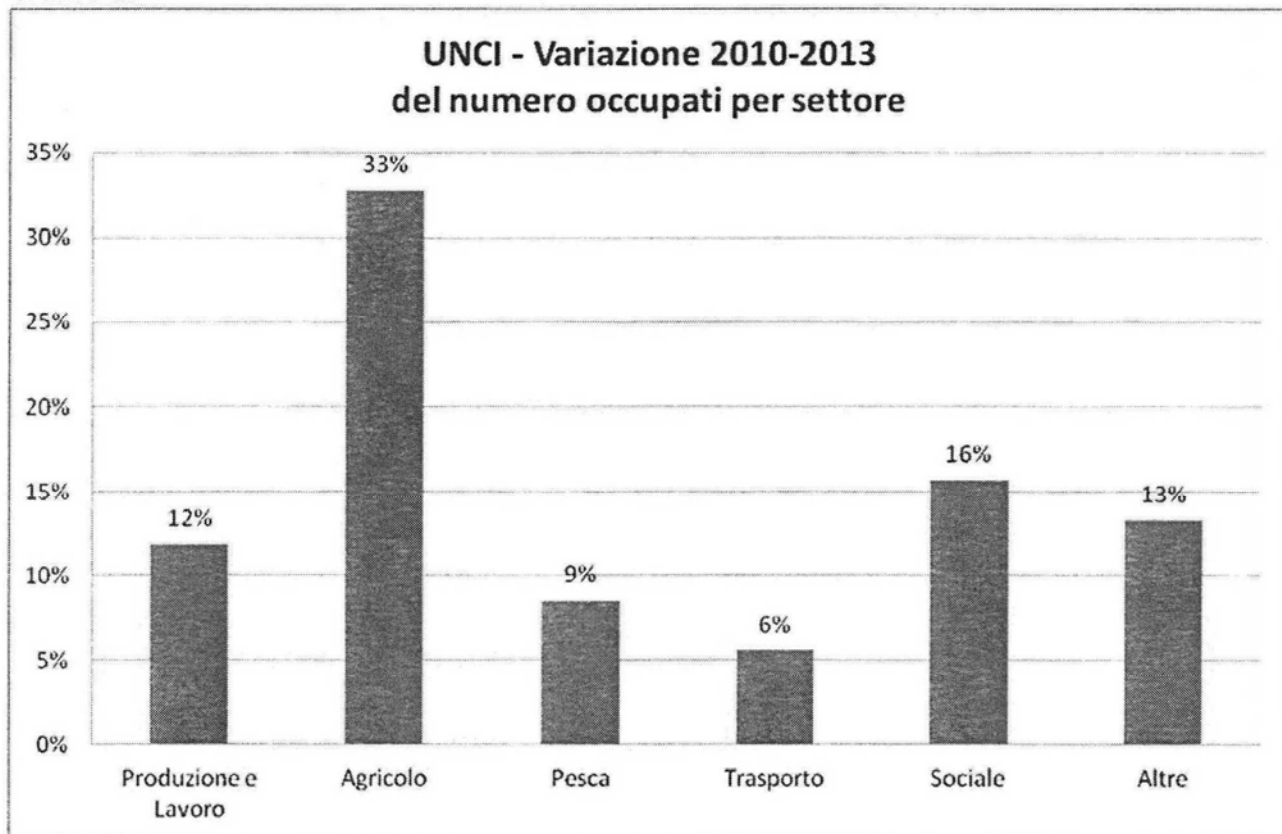


Tabella 6

UNCI – FATTURATI PER MACRO AREE TERRITORIALI (2011-2013)

	2011	2012	2013
Sud e Isole	2.735.022	2.853.609	3.190.321
Centro	1.312.593	1.474.710	1.631.400
Nord	2.328.764	2.522.363	2.902.545
Totale Italia	6.378.390	6.852.694	7.726.279

PROMOCOOP SPA

FONDO PER LA PROMOZIONE E LO SVILUPPO DELLA COOPERAZIONE

Via San Sotero, 32 00165 Roma

Capitale Sociale Euro 120.000,00 di cui Euro 103.254,40 versati

Il Fondo per la Promozione e lo Sviluppo della Cooperazione – Promocoop Spa , in conformità alle previsioni della legge 31 gennaio 1992, n. 59, nel triennio 2011-2013 ha realizzato iniziative programmatiche ambiziose , parametrata alle risorse disponibili ed alla situazione socio-economica contingente.

La Promocoop Spa, quale Fondo Mutualistico dell'Unci, si è impegnata per promuovere la nascita di nuove imprese cooperative, valorizzare la figura del socio-coimprenditore ed incrementare il tasso occupazionale attraverso nuovi posti di lavoro.

La Promocoop si è impegnata fattivamente per la realizzazione degli obiettivi richiamati, nonostante il periodo di riferimento sia stato caratterizzato da alcune criticità esterne ed interne al mondo cooperativo.

ATTIVITA' 2011

- Aiuti per l'occupazione giovanile per l'erogazione di contributi a fondo la costituzione di cooperative e/o consorzi di cooperative, attraverso il Bando Promocoop 2011 - Bando per l'erogazione di contributi finalizzati alla costituzione di nuove imprese cooperative e/o consorzi di cooperative;
- Contributo per il corso di perfezionamento in Economia della cooperazione – Bologna, anno accademico 2011 - 2012 - organizzato dalle quattro centrali cooperative e Associazione Italiana di studi cooperativi Luigi Luzzatti,;
- Ammortizzatori sociali attivi- Programma speciale Promocoop per la fruizione delle risorse introdotte al Decreto legge 1 luglio 2009, n 78 e successive misure agevolative per i lavoratori destinatari di sostegni al reddito, come la cassa integrazione e la mobilità, per costituirsi in cooperative :
 - a) Aiuti per incentivare per la costituzione di cooperative costituite tra i destinatari di tali agevolazioni;
 - b) Organizzazione di incontri territoriali tesi alla divulgazione;
 - c) Contrattualizzazione del consulente per la gestione del servizio;
- Convention

ATTIVITA' 2012

- Bando Promocoop 2012: Aiuti per l'occupazione giovanile per l'erogazione di contributi a fondo la costituzione di cooperative e/o consorzi di cooperative, attraverso il Bando Promocoop 2011 - Bando per l'erogazione di contributi finalizzati alla costituzione di nuove imprese cooperative e/o consorzi di cooperative;
- Contributo per il corso di perfezionamento in Economia della cooperazione - Bologna, anno accademico 2012 - 2013 - organizzato dalle quattro centrali cooperative e Associazione italiana di studi cooperativi Luigi Luzzatti;
- Attività di assistenza alle cooperative aderenti all'Unci da realizzarsi mediante la trasmissione mensile di un bollettino che sarà curato e diramato dalla Società ai fini della promozione delle attività e dello sviluppo cooperativo e con conseguenti attività di tutoraggio ed assistenza.

ATTIVITA' 2013

- Bando Promocoop 2013: Aiuti per l'occupazione giovanile per l'erogazione di contributi a fondo la costituzione di cooperative e/o consorzi di cooperative, attraverso il Bando Promocoop 2011 - Bando per l'erogazione di contributi finalizzati alla costituzione di nuove imprese cooperative e/o consorzi di;
- Borse di tirocinio della durata di sei mesi per favorire l'introduzione giovanile nel mondo del lavoro e nella cooperazione con progetti da realizzare nella sede nazionale ed in quelle territoriali;
- Attivazione di circoli cooperativi per l'occupazione, attraverso pubblicazioni ed ausili strumentali ai borsisti;
- Organizzazione e realizzazione di giornate di studio incentrate sul mondo della cooperazione da realizzarsi sul territorio nazionale;
- Bando di concorso per l'individuazione ed il finanziamento di progetti di utilità sociale predisposti da cooperative sociali ed indirizzati al sostegno di immigrati minori;
- Attività formative 2013: iniziative destinate a promuovere la riqualificazione e l'aggiornamento dei tecnici della cooperazione operanti sul territorio nazionale
- Progetto neocoop (Aspi e Mini Aspi).

Di seguito il dettaglio dei progetti realizzati dalla Promocoop Spa.

BANDO PROMOCOOP

Il Fondo mutualistico Promocoop Spa, negli ultimi decenni, ha focalizzato i propri interventi sul finanziamento di nuove imprese cooperative, ponendo particolare attenzione al sostegno di programmi tesi all'incremento di nuovi posti di lavoro specie a favore di quelle categorie sociali che incontrano maggiore difficoltà a collocarsi nel mondo del lavoro.

In applicazione quindi degli artt. 11 della legge 31 gennaio 1992, n. 59 e 4 dello Statuto sociale, la Promocoop istituisce ogni anno dal 1997 un Bando di concorso teso ad agevolare la costituzione di nuove realtà mutualistiche, mediante il rimborso parziale delle spese sostenute in fase di costituzione e start up.

Fino al 2013 il Bando prevedeva un contributo alle Federazioni Territoriali Unci per il lavoro prestato in termini di aiuto e sostegno alle cooperative nella fase di costituzione e tutoraggio.

Dal 2013, in considerazione di situazioni contingenti che hanno visto una riduzione delle entrate, nell'ottica di non comportare una riduzione di sostegno nei confronti delle nuove imprese cooperative, il contributo alle Federazioni è stato soppresso. Contestualmente la durata di partecipazione al Bando, proprio per permettere un accesso più ampio da parte delle nuove imprese cooperative, è stato esteso all'intero anno di riferimento attraverso due tranches temporali di riferimento per la costituzione delle nuove imprese cooperative (01-01-30-06 e 01-07-31-12).

I finanziamenti stanziati dalla Promocoop a favore delle neo costituite società cooperative hanno riscosso un notevole plauso sull'intero territorio ed in particolare nelle aree del Mezzogiorno. I contributi oggetti del Bando rappresentano un'opportunità fattiva di intraprendere un'attività produttiva che diversamente non sarebbe possibile per i soggetti beneficiari.

Ed anche grazie al contributo della Promocoop per mezzo del bando a sostegno di nuove imprese cooperative si evidenzia una crescita della cooperazione sociale.

Negli anni 2011 e 2012 il numero di cooperative che hanno inoltrato la domanda di partecipazione è diminuito rispetto agli anni precedenti; questo sia per le vicende che hanno caratterizzato il Fondo e l'Unci, sia per la diminuita attività di promozione sul territorio.

Dal'analisi delle cooperative che hanno usufruito dei finanziamenti previsti dal Bando, si conferma anche nel triennio di riferimento un trend consolidato di massiccia presenza di cooperative ubicate nell'area centro meridionale, come evidenziato nel grafico seguente.



Il tasso occupazionale aumentato attraverso il progetto in questione ha evidenziato una compagine sociale a maggioranza femminile e di giovani sotto i 35 anni, realizzando l'obiettivo di ridurre la disoccupazione proprio nelle categorie sociali con maggiore difficoltà di inserimento lavorativo.

La maggiore densità occupazionale emersa attraverso il finanziamento del Bando Promocoop nel corso degli anni ha evidenziato uno sviluppo maggiore nelle cooperative sociali e di produzione lavoro, realizzano lo scopo mutualistico di produrre lavoro per i soci delle cooperative stesse.

Da indagini di specie, inoltre, è emerso che la tipologia contrattuale maggiormente utilizzata nelle nuove imprese cooperative tra la cooperativa stessa ed il socio lavoratore è quella del rapporto di lavoro subordinato con punte fino al 97%, seguito dalla collaborazione a progetto e dal contratto di agenzia.

Il Bando Promocoop è un progetto che dal momento della sua creazione ad oggi ha contribuito a creare nuovi posti di lavoro anche nei momenti di maggiore stallo occupazionale nel Paese.

BANDO DI CONCORSO PER PROGETTI DI UTILITA' SOCIALE INDIRIZZATI IN PARTICOLARE AL SOSTEGNO DI MINORI.

Il Bando prevede la concessione di contributi a fondo perduto per finanziare progetti di utilità sociale finalizzati a misure di sostegno e programmi di protezione in favore di immigrati minori, con particolare riferimento ai rifugiati politici ed ai richiedenti asilo.

I progetti si riferiscono alla prima accoglienza dei minori, all'inserimento all'interno del contesto socioculturale nel rispetto delle specificità dei destinatari.

L'attività di sostegno promossa dal bando copre una pluralità di interventi quali ad esempio l'assistenza ed il soccorso nella fase di prima accoglienza, l'assistenza multidisciplinare e di counseling, la formazione ed aggiornamento dei mediatori, psicologi e consulenti legali.

Il progetto è stato promosso dal Fondo tenuto conto delle frequenti azioni di sbarco nel territorio italiano di immigrati clandestini e della necessità di prevedere la costituzione di un sistema di sostegno per i soggetti in questione.

AMMORTIZZATORI SOCIALI ATTIVI

Nell'ottica di un progetto più ampio patrocinato dal Governo e dalla Comunità Europea teso a fornire microcrediti alle persone che avendo perso il lavoro intendono avviare in proprio un'impresa cooperativa, La Promocoop ha svolto un'attività di informazione e sensibilizzazione sul territorio.

La Promocoop ha ritenuto opportuno riproporre tale intervento sociale in considerazione del problema endemico della disoccupazione, che ancora in questo momento storico affligge il nostro Paese.

L'attività che il Fondo ha promosso ha riguardato in primis un accurato studio delle fonti normative in materia e predisponendo poi un'apposita azione di diffusione sul territorio, per mezzo delle Federazioni territoriali Unci. In secondi, la Promocoop ha attivato interventi formativi e di sostegno attraverso l'attivazione di uno sportello informativo specialistico. Lo sportello ha fornito copioso materiale informativo ed ha offerto sostegno ai nuovi imprenditori attraverso la redazione di progetti di sviluppo e di statuti tipo.

L'intervento più performante ha riguardato la fase di start up delle nuove imprese attraverso interventi mirati quali ad esempio:

- Realizzazione delle pratiche e degli adempimenti necessari all'inizio dell'attività sociale;
- Sostegno per la corretta tenuta di tutti i libri sociali previsti dalla normativa vigente;
- Disponibilità della figura del Tutor quale soggetto preposto al trasferimento di competenze e know-how alla compagine sociale neo costituita, nella fase iniziale della vita della cooperativa al fine di raggiungere una crescita della professionalità interna alla stessa
- Realizzazione del business plan di inizio attività riferito al primo triennio di attività della operativa (strutturazione organizzativa interna, analisi del mercato, della concorrenza, delle strategie di inserimento, di evoluzione delle attività, etc.);
- Consulenza giuslavorista ex lg. 142 del 2001 e secondo il decreto attuativo de quo, artt. 7 e 8;
- Consulenza in materia di contrattazione collettiva riferita alle peculiarità del sistema cooperativo.

Inoltre l'attività della Promocoop ha riguardato la verifica del diritto del beneficiario all'ammortizzatore sociale in deroga alla normativa vigente e della documentazione presentata dall'interessato attestante le condizioni di cui all'art. 1 del decreto attuativo n. 49409 del 2009; la quantificazione del beneficio spettante in relazione al numero di mensilità di trattamento di sostegno al reddito autorizzate e non erogate.

L'assistenza è stata curata in parte dai consulenti Promocoop, in parte attraverso le Federazioni Territoriali Unci in sinergia con il Fondo, riconfermando la validità della funzione anticiclica della cooperazione.

PROGETTO NEOCOOP

Nel processo di attivazione degli strumenti utili alla fruizione di incentivi, secondo la normativa degli ammortizzatori attivi con particolare riferimento all'indennità di disoccupazione – ASPI e MINIASPI * la Promocoop ha evidenziato le possibili modalità di intervento che di seguito si sintetizzano.

- L'aspi è una prestazione economica istituita dal 1 gennaio 2013 che sostituisce l'indennità di disoccupazione ordinaria non agricola con requisiti normali. E' erogata a favore dei lavoratori dipendenti che abbiano perso involontariamente l'occupazione con almeno un anno di contribuzione contro la disoccupazione nel biennio precedente.
- La miniaspi anch'essa istituita dal 1 gennaio 2013 che sostituisce l'indennità di disoccupazione ordinaria non agricola con requisiti ridotti. E' erogata a favore dei lavoratori dipendenti che abbiano perso involontariamente l'occupazione con almeno 13 settimane di contribuzione da attività lavorativa nei 12 mesi precedenti.

Convenzione unci-inps

Una convenzione tra l'ente erogatore e l'Unici è stata indicata quale strumento più congeniale per pianificare l'iter delle domande di accesso ai contributi, con la possibilità di liquidazione diretta del contributo.

Nella convenzione saranno esposte le possibilità per entrambi i firmatari di facilitare le problematiche con una programmazione gestionale per l'erogazione del beneficio ed il controllo dei requisiti, realizzando uno snellimento delle procedure.

È percorribile sia l'erogazione di formazione ai beneficiari dell'indennità sulle modalità operative, sia la possibilità che le articolazioni territoriali dell'unici forniscano direttamente il servizio.

Per una proficua realizzazione del progetto, si è proceduto all'attivazione di una rete tra le Federazioni territoriali dell'Unici affinché sviluppessero nelle rispettive aree territoriali un'accurata analisi delle eventuali criticità ed individuare le realtà potenzialmente interessate dall'opportunità in oggetto.

GIORNATE DEDICATE AL MONDO DELLA COOPERAZIONE

La Promocoop ha organizzato il convegno "Il mercato sociale del lavoro. Il socio coimprenditore" per intraprendere un percorso di confronto con la base territoriale e le istituzioni in merito alla grave emergenza occupazionale che continua a colpire anche l'Italia.

La Promocoop ha voluto lanciare un messaggio forte sul ruolo che la cooperazione ha avuto in passato e sta avendo ancora più fortemente in questo momento storico.

In una fase di stallo occupazionale è proprio la forma cooperativa che crea occupazione, forma giovani e donne per collocarli nel mercato occupazionale. La Promocoop attraverso progetti dedicati individua le specificità su cui intervenire per implementare occupazione e formazione cooperativa.

CONVENTION

LA Promocoop ha organizzato il convegno "il mercato sociale del lavoro: il socio coimprenditore. La sfida del lavoro cooperativo" nei giorni 9-10 febbraio 2011 per creare un tavolo di confronto con la base cooperativa e le istituzioni in merito alla gravissima emergenza occupazionale che ha attanagliato, ed ancora continua, il nostro Paese.

Si è ritenuto doveroso intervenire lanciando un messaggio forte, condiviso dal mondo Unici, alle istituzioni, alla società anche nell'ottica della dichiarazione Onu che ha proclamato il 2012 l'anno internazionale delle cooperative.

Dal confronto è scaturita una dichiarazione programmatica che sarà il vademecum dell'attività della Promocoop negli anni a venire.

In sintesi è stata data priorità ai progetti che privilegiassero l'occupazione, l'inclusione sociale e la formazione continua. Anche la base è intervenuta al confronto presentando progetti di sviluppo legati alle specificità territoriali.

NUOVA RASSEGNA COOPERATIVA

È un progetto storico promosso dalla Promocoop per fornire alle imprese cooperative un sostegno tecnico – pratico attraverso la pubblicazione periodica di un editoriale che riporti aggiornamenti su bandi di concorso, notizie dal mondo della cooperazione, dal settore politico, economico e sociale con approfondimenti specifici e tecnici degli aspetti più importanti.

La Nuova rassegna cooperativa è stata strutturata in 3 moduli : uno rivolto all'azione divulgativa – istituzionale- politica ; il secondo alle attività ed iniziative dell'Unione nazionale, delle realtà territoriali e degli altri aggregati UNCI; il terzo all'informazione tecnico legislativa e scientifica.

FORMAZIONE PROFESSIONALE

Nell'ambito delle finalità di cui all'art. 11 della legge 59 del 1992, la Promocoop promuove la formazione tecnica e professionale finalizzata alla valorizzazione delle risorse umane nei differenti settori produttivi.

Le cooperative nel percorso di sviluppo e consolidamento hanno necessità di una formazione a livelli dirigenziali.

In quest'ottica la Promocoop ha previsto percorsi di formazione, aggiornamento e qualificazione professionale attraverso meccanismi di innovazione, riferibili gestione amministrativa e finanziaria, alla ricerca e sviluppo alla tenuta dei rapporti con i soci.

In ambito formativo la Promocoop si è distinta per le seguenti attività:

MASTER UNIVERSITARIO IN ECONOMIA DELLA COOPERAZIONE – M.U.E.C.

Nato come Corso di perfezionamento post laurea, a seguito della riforma universitaria del 1999 trasformato in Master di I livello, dedicato all'economia ed alla gestione delle imprese cooperative, è stato attivato e svolto presso la Facoltà di Economia dell'Alma Mater Studiorum dell'Università di Bologna.

E' stato un progetto innovativo nell'ambito della formazione universitaria, in quanto teso a soddisfare il bisogno crescente di formazione e valorizzazione delle attitudini individuali all'interno dell'organizzazione cooperativa.

Il Master quale obiettivo primario ha avuto quello di fornire ampie conoscenze di base, strumenti di analisi mirate alla mission del mondo cooperativo con riferimento alla gestione d'impresa cooperativa. In quest'ottica il Master ha rappresentato inevitabilmente un collante tra mondo universitario e mercato del lavoro attraverso interventi didattici, quali seminari o stage curriculari.

BORSE DI TIROCINIO

Il Fondo per la Promozione e lo Sviluppo della Cooperazione nell'ambito della promozione di iniziative di sviluppo della cooperazione e dell'incremento dell'occupazione; in conformità della lettera d) dell'art. 4 del proprio Statuto Sociale, statuente la priorità della formazione per il personale dirigente, amministrativo o tecnico del settore della cooperazione ha indetto bandi **di concorso per l'erogazione di borse di tirocinio finalizzate ALLA FORMAZIONE COOPERATIVA.**

Il beneficiario della borsa di studio, giovani sotto i 35 anni e/o persone in stato di disoccupazione in modo preferenziale, svolgerà attività formativa presso l'Ente designato.

Per attività formativa si intende, la materiale partecipazione ed il positivo coinvolgimento alle attività nelle strutture o servizi, cui il borsista verrà assegnato.

Il borsista svolgerà le attività formative presso le articolazioni territoriali e centrali dell'UNCI, le associazioni di settore o cooperative associate.

La borsa di tirocinio ha permesso di incrementare i livelli occupazionali favorendo al contempo una formazione tecnica professionale dei partecipanti.



UNIONE ITALIANA COOPERATIVE

Roma, 18 Maggio 2015

EMAIL

Rif ns. prot. n. 325/15 UR am

Spett. le

Ministero dello Sviluppo Economico

Dipartimento per l'Impresa e l'Internazionalizzazione

Direzione Generale per le piccole e medie imprese

e gli enti cooperativi – Divisione IV

Viale Boston, 25

00144 ROMA

Oggetto: relazione triennale al Parlamento

Si rimette in allegato un prospetto riepilogativo dei dati richiesti utili alla redazione del relazione triennale al Parlamento.

Si è provveduto a suddividere i dati in macrocategorie, numero dei soci ed aree geografiche.

Si precisa quanto segue:

I dati esposti nel prospetto evidenziano un trend positive delle cooperative iscritte, sia per quanto riguarda il numero in aumento, sia per quanto riguarda il numero dei soci e dei dipendenti.

In controtendenza appare il fatturato, che dall'analisi dei bilanci acquisiti nel corso dell'attività revisionale appare in forte contrazione rispetto al triennio precedente.

Ufficio revisioni

2010					20	
NORD	CENTRO	SUD	ISOLE	NORD	CENTRO	

totale numero cooperative (attive)	254	494	125	568	576	727
totale soci	9.854	14.833	2.975	4.321	15.837	18.877
totale soci lavoratori	2.721	3.602	711	1.187	4.959	6.915
totale dipendenti	321	424	135	167	553	760
fatturato	186.261.052	286.584.727	24.449.100	26.658.934	45.506.455	67.466.547

Attività revisionale

revisioni completate	231	340	113	171	395	483
richiesta provvedimenti al M.I.S.E.	82	98	49	65	95	154

suddivisione per settori

altre cooperative	18	13	8	17	35	18
consorzi cooperativi	2	4	1	1	3	7
consorzi e cooperative di garanzie e fidi	1	1	1	3	2	1
cooperative di conferimento prod. Agricoli	2	11	5	3	6	32
cooperative di consumo	1	2	0	0	1	2
cooperative di produzione e lavoro	158	299	70	285	385	424
cooperative di trasporto	12	17	4	9	20	23
cooperative edilizie di abitazione	10	52	8	65	35	68
cooperative sociali	45	74	14	83	82	128
cooperative di lavoro agricolo	5	21	11	81	7	24
cooperative della pesca	0	0	3	21	0	0

13	
SUD	ISOLE

358	701
4.316	9.131
1.201	2.408
280	402
8.260.824	8.681.089

180	359
52	80

13	26
2	4
0	3
12	9
0	0
246	342
9	14
21	82
34	111
17	85
4	25

