

# SENATO DELLA REPUBBLICA

————— XVII LEGISLATURA —————

**Doc. XV**  
**n. 193**

## **RELAZIONE DELLA CORTE DEI CONTI**

### **AL PARLAMENTO**

**sulla gestione finanziaria degli Enti sottoposti a controllo  
in applicazione della legge 21 marzo 1958, n. 259**

**ACCADEMIA DELLA CRUSCA**

**(Esercizio 2012)**

—————  
**Comunicata alla Presidenza il 30 ottobre 2014**  
—————



**INDICE**

Determinazione della Corte dei Conti n. 91/2014 del 24 ottobre 2014. . . . .	Pag.	5
Relazione sul risultato del controllo eseguito sulla gestione finanziaria dell'Accademia della Crusca per l'esercizio 2012 . . . . .	»	9
DOCUMENTI ALLEGATI:		
<i>Esercizio 2012</i>		
Relazione del Presidente . . . . .	»	55
Relazione del Collegio dei revisori. . . . .	»	63
Bilancio consuntivo . . . . .	»	69





Determinazione e relazione della Sezione del controllo sugli enti  
sul risultato del controllo eseguito sulla gestione finanziaria  
dell'Accademia della Crusca per l'esercizio 2012

*Relatore: Consigliere Patrizia Ferrari*

*Ha collaborato per l'istruttoria e l'analisi gestionale la dott.ssa Valeria Cervo*



**Determinazione n. 91/2014****LA CORTE DEI CONTI****IN SEZIONE DEL CONTROLLO SUGLI ENTI**

nell'adunanza del 24 ottobre 2014;

visto il testo unico delle leggi sulla Corte dei conti approvato con regio decreto del 12 luglio 1934, n. 1214;

vista la legge 21 marzo 1958, n. 259;

visto il decreto del Presidente della Repubblica in data 23 gennaio 1975, con il quale l'Accademia della Crusca è stata sottoposta al controllo della Corte dei conti;

visto il rendiconto dell'Ente suddetto, relativo all'esercizio 2012, nonché l'annessa relazione amministrativa e quella del Collegio dei revisori, trasmessi alla Corte in adempimento dell'articolo 4 della citata legge del 21 marzo 1958, n. 259;

esaminati gli atti;

udito il relatore Consigliere Patrizia Ferrari e, sulla sua proposta, discussa e deliberata la relazione con la quale la Corte, in base agli atti ed agli elementi acquisiti, riferisce alle Presidenze delle due Camere del Parlamento il risultato del controllo eseguito sulla gestione finanziaria dell'Ente per l'esercizio 2012;

ritenuto che dall'esame della gestione e della documentazione per l'esercizio 2012 è risultato che:

– la gestione evidenzia, nel 2012, un avanzo finanziario di competenza di euro 13.628, diminuito del 64,62 per cento rispetto al dato del 2011, in cui era stato pari ad euro 38.523;

– il risultato di amministrazione, nel 2012, è positivo per 27.878 euro, maggiore del 35,65 per cento rispetto al dato del 2011 pari ad euro 14.249;

– l'Ente, per la prima volta, ha rispettato la disposizione del decreto del Presidente della Repubblica 27 febbraio 2003, n. 97 e successive modificazioni ed integrazioni, predisponendo il conto economico, seppur in forma abbreviata come previsto per gli enti medio-piccoli. Il risultato economico è stato pari ad un avanzo di 1.595 euro;

– il patrimonio netto al 31 dicembre 2012, risulta diminuito di 36.458,80 euro rispetto al 31 dicembre 2011, a causa di una correzione apportata dall'Ente all'ammontare del Fondo di dotazione a seguito di una rettifica contabile inerente il patrimonio librario;

– riguardo agli incarichi esterni, l'Ente ha rappresentato come l'esigua dotazione di personale ha reso necessario il ricorso a consulenze e collaborazioni esterne. Non sono stati

rispettati i limiti di spesa relativi al decreto-legge n.78 del 2010, con particolare riguardo alle spese per incarichi di consulenza (articoli 6 e 7) e la spesa per relazioni pubbliche, convegni, mostre, pubblicità e rappresentanza (articolo 6, comma 8);

– ritenuto che assolto così ogni prescritto incombente, possa, a norma dell'articolo 7 della citata legge n. 259 del 1958, darsi corso alla comunicazione alle dette Presidenze, oltre che del conto consuntivo – corredato della relazione amministrativa e di quella dell'organo di revisione – della relazione come innanzi deliberata, che alla presente si unisce perché ne faccia parte integrante;

P. Q. M.

comunica, a norma dell'articolo 7 della legge n. 259 del 1958, alle Presidenze delle due Camere del Parlamento, insieme con il conto consuntivo per l'esercizio 2012 – corredato della relazione amministrativa e di quella degli organi di revisione – dell'Accademia della Crusca, l'unita relazione con la quale la Corte riferisce il risultato del controllo eseguito sulla gestione finanziaria dell'Ente stesso.

L'ESTENSORE

*f.to* Patrizia Ferrari

IL PRESIDENTE

*f.to* Raffaele Squitieri

*RELAZIONE* SUL RISULTATO DEL CONTROLLO ESEGUITO SULLA  
GESTIONE FINANZIARIA DELL'*ACCADEMIA DELLA CRUSCA* PER  
L'ESERCIZIO 2012

SOMMARIO

PREMESSA. - 1. Il quadro normativo. - 2. Gli organi. - 2.1 Compensi agli Organi. - 3. Le risorse umane. - 3.1 Incarichi e consulenze. - 3.2 Le spese per il personale. - 4. L'attività istituzionale. - 5. I risultati contabili della gestione. - 5.1 Il rendiconto finanziario. - 5.1.1 *Le entrate*. - 5.1.2 *Le spese*. - 5.2 Le gestioni dei residui. - 5.3 La situazione amministrativa. - 5.4 Il conto economico. - 5.5 Lo stato patrimoniale. - 6. Considerazioni conclusive.

**INDICE DELLE TABELLE E DEI GRAFICI<sup>1</sup>**

Tabella 1	Spese per Organi ( <i>in euro</i> )
Tabella 2	Dotazione organica e personale in servizio
Grafico 1	Incarichi e consulenze ( <i>in euro</i> )
Tabella 3	Costo del personale – Impegni di competenza – ( <i>in euro</i> )
Grafico 2	Incidenza % del costo del personale/totale spese correnti
Tabella 4	Rendiconto finanziario gestionale ( <i>in euro</i> )
Tabella 5	Le entrate – Accertamenti di competenza– Rapporto di composizione – ( <i>in euro</i> )
Tabella 6	Le Entrate correnti – Accertamenti di competenza – Rapporto di composizione ( <i>in euro</i> )
Tabella 7	Contributi del settore pubblico 2012 - ( <i>in euro</i> )
Tabella 8	Entrate accertate per tipologia – Esercizi 2010, 2011 e 2012 - ( <i>in euro</i> )
Tabella 9	Spese impegnate per tipologia – Esercizi 2010, 2011 e 2012 - ( <i>in euro</i> )
Tabella 10	Accertamenti e Impegni 2010, 2011 e 2012 - ( <i>in euro</i> )
Tabella 11	Riscossioni e Pagamenti 2010, 2011 e 2012 - ( <i>in euro</i> )
Tabella 12	Residui attivi e passivi 2010, 2011 e 2012 - ( <i>in euro</i> )
Tabella 13	Situazione amministrativa - ( <i>in euro</i> )
Tabella 14	Il conto economico 2012 – ( <i>in euro</i> )
Tabella 15	Lo stato patrimoniale 2012 - ( <i>in euro</i> )
Grafico 3	Rapporto di composizione % delle attività 2012
Grafico 4	Rapporto di composizione % delle passività 2012

---

<sup>1</sup> Tutte le tabelle sono elaborate dalla Corte dei conti utilizzando la fonte della banca dati della Accademia della Crusca.

**Premessa**

Con la presente relazione la Corte riferisce al Parlamento, ai sensi degli artt. 2 e 7 della legge 21 marzo 1958, n. 259, sul risultato del controllo eseguito sulla gestione finanziaria dell'Accademia della Crusca per l'esercizio 2012 e sugli avvenimenti di maggior rilievo verificatesi successivamente.

Il precedente referto, relativo agli esercizi 2010 e 2011, - di cui alla determinazione n. 88/2013 del 15 ottobre 2013 - è stato pubblicato in *Atti Parlamentari* - XVII Legislatura, Doc. XV, n. 73.

## 1. Il quadro normativo

La Crusca è la più antica accademia linguistica del mondo. Nel corso dei quattro secoli di attività si è sempre distinta per l'impegno a mantenere "pura" la lingua italiana originale, avendo pubblicato, già nel 1612, la prima edizione del Vocabolario della lingua italiana, che è divenuto modello lessicografico anche per le lingue francese, spagnola, tedesca e inglese.

L'Accademia è un'istituzione di alta cultura, avente personalità giuridica pubblica, gode di autonomia scientifica, organizzativa e finanziaria, ed è soggetta alla Vigilanza del Ministero per i beni e le attività culturali. Ai sensi dell'art. 33, comma sesto, della Costituzione, è dotata di proprio ordinamento statutario e può adottare regolamenti interni per disciplinare il funzionamento dei propri organi. Attualmente ha sede in Firenze, presso la Villa Medicea di Castello, il cui uso è stato concesso all'Accademia il 30 ottobre del 2009, in comodato gratuito dall'Agenzia del Demanio, per un periodo di 19 anni, in osservanza al disposto dalla legge finanziaria del 2008 (art. 2, commi 398, 399, 400).

Nel corso del 2012, l'Accademia ha continuato a svolgere le consuete attività attraverso la biblioteca, l'archivio, il centro informatico, il sito web, l'ufficio pubblicazioni, coadiuvate dall'ufficio di Segreteria e dall'ufficio Stampa.

La collaborazione con l'EFNIL (Federazione degli Istituti Linguistici Europei) è proseguita nel comune intento di rafforzare i rapporti linguistici internazionali, al fine di elaborare una linea comune di protezione di tutte le lingue nazionali europee.

Nel corso del 2012 l'Ente è stato interessato dalla elezione del Presidente del Consiglio Direttivo in base a quanto dettato dal nuovo Statuto, approvato l'8 settembre 2011, da parte del Ministro per i beni e le attività culturali.

Il nuovo Statuto, tra l'altro, prevede che ogni anno si svolgano quattro "Tornate", con la partecipazione di accademici ordinari e corrispondenti, per discutere temi specifici di interesse per l'Accademia.

Il 2012 è stato un anno molto impegnativo per l'Ente dal punto di vista della gestione amministrativa in quanto ha dovuto adeguarsi alle procedure previste per gli enti pubblici non economici. Inoltre, attingendo alla dotazione finanziaria attribuitagli



per legge dal 2011<sup>2</sup>, ha realizzato un allargamento della pianta organica, in assenza della quale non sarebbe stato possibile procedere all'assunzione a tempo determinato, né di un Segretario amministrativo, figura prevista dallo Statuto, né di un responsabile delle pubblicazioni. Il Consiglio direttivo, pertanto, nel dicembre 2012 ha potuto bandire un concorso per una collaborazione coordinata e continuativa della durata di un anno per lo svolgimento delle funzioni di segretario amministrativo.

---

<sup>2</sup> D.L. n.201 del 6 dicembre 2011, convertito in legge n. 214 del 22 dicembre 2011, che attribuisce all'Accademia della Crusca una dotazione ordinaria di 700.000 euro annui destinati alle spese di funzionamento.

## **2. Gli organi**

Sono Organi dell'Accademia della Crusca:

- a) il Presidente;
- b) il Consiglio direttivo;
- c) Il Collegio degli Accademici;
- d) il Collegio dei revisori dei conti.

Il corpo accademico si compone di tre classi di accademici: gli ordinari, i corrispondenti italiani e i corrispondenti esteri.

Gli Accademici ordinari della Crusca sono venti, nominati per cooptazione, di questi almeno cinque devono risiedere a Firenze. Gli Accademici possono proporre l'aggregazione all'Accademia di venti Soci corrispondenti italiani e venti Soci corrispondenti stranieri.

La loro partecipazione alle attività dell'Accademia è gratuita. Gli Accademici delle tre classi che abbiano compiuto i 70 anni di età, che abbiano maturato 5 anni di anzianità accademica, sono considerati in soprannumero. I loro posti, resi così vacanti, possono essere assegnati a nuovi accademici. I soprannumerari sono equiparati, a tutti gli effetti, a quelli in servizio: restano, quindi, titolari di tutti i diritti e doveri previsti dallo Statuto e dai regolamenti.

Il Collegio degli Accademici in seduta straordinaria elegge il Presidente dell'Accademia. L'incarico di Presidente può essere rinnovato per non più di due mandati consecutivi.

L'attuale Presidente, eletto il 16 maggio 2008 è rimasto in carica tre anni ed è stato rieletto il 7 marzo 2012.

Il Collegio degli Accademici, su indicazione del Presidente, può nominare un Vice Presidente, che sostituisce a tutti gli effetti il Presidente in caso di assenza o impedimento di questo. Al Vice Presidente possono essere conferite specifiche deleghe operative da parte del Consiglio Direttivo.

L'amministrazione dell'Accademia è affidata in via esclusiva al Consiglio Direttivo, formato dal Presidente dal Vice-Presidente e dall'Accademico Segretario e da due membri del Consiglio Direttivo. I componenti restano in carica tre anni, fino all'approvazione del bilancio relativo all'ultimo esercizio del loro mandato triennale e sono rieleggibili. Devono essere scelti tra gli accademici ordinari e, almeno due, tra i residenti a Firenze o nelle vicinanze. Il Consiglio Direttivo viene nominato dal Collegio degli Accademici nella stessa riunione in cui viene eletto il Presidente.

Al Consiglio Direttivo compete ogni atto di ordinaria e straordinaria amministrazione ritenuto necessario o utile per la realizzazione degli scopi istituzionali. Il Consiglio, nelle proprie decisioni, deve uniformarsi agli indirizzi programmatici indicati dal Collegio degli Accademici.

Il Collegio degli Accademici è l'organo assembleare composto da tutti gli accademici ordinari e si riunisce in seduta ordinaria, almeno due volte l'anno, o in seduta straordinaria.

Il Collegio degli Accademici può nominare un Accademico Segretario, su proposta del Presidente che lo sceglie tra i consiglieri residenti a Firenze o nelle vicinanze.

All'Accademico Segretario è affidata la redazione dei verbali del Collegio degli Accademici e del Consiglio Direttivo. Assiste il Presidente nell'esercizio delle proprie funzioni e ne controfirma gli ordini di riscossione e di pagamento. In caso di assenza o impedimento, le funzioni del Segretario sono affidate al Consigliere più giovane di età.

I compiti del Collegio dei Revisori dei Conti, composto di tre membri effettivi e due supplenti, iscritti nel Registro dei Revisori contabili, si sostanziano nel controllo legale e contabile sulla gestione dell'Accademia della Crusca.

Il 6 giugno 2012 si è insediato il nuovo collegio dei Sindaci Revisori.

I revisori dei conti sono così nominati:

- un membro effettivo dal Collegio degli Accademici riunito in seduta straordinaria, che lo sceglie tra persone residenti a Firenze o nelle vicinanze;
- un membro effettivo e uno supplente dal Ministero per i beni e le attività culturali;

- un membro effettivo e uno supplente dal Ministero dell'economia e delle finanze.

Il Collegio dei Revisori dei Conti nella sua prima riunione elegge tra i suoi membri effettivi il Presidente.

I revisori dei conti durano in carica tre anni fino all'approvazione del bilancio relativo all'ultimo esercizio del loro mandato e sono rieleggibili.

## 2.1 Compensi degli organi

La tabella n. 1 evidenzia le spese per gli Organi dell'Accademia della Crusca.

Tabella n. 1: Spese per Organi (in euro)

Impegni di competenza	2011	2012	Var.% 2012/2011
Indennità di carica, rimborsi spese e indennità di missione ai sindaci revisori	5.000	4.958	-0,84
Rimborsi ai componenti gli organi collegiali	3.000	0	-100
<b>Totale</b>	<b>8.000</b>	<b>4.958</b>	<b>-38,03</b>

Come esposto in tabella, le spese per gli Organi sono diminuite nel 2012 rispetto al 2011 del 38%.

Si riscontra, infatti, un leggero decremento (0,84%) delle spese relative alle indennità di carica corrisposte ai sindaci revisori, mentre sono stati completamente azzerati i rimborsi ai componenti per gli organi collegiali.

Le cariche accademiche sono gratuite, salvo il rimborso delle spese sostenute per l'esercizio dell'ufficio.

### 3. Le risorse umane

La tabella n. 2 espone i dati relativi alla dotazione organica e alla consistenza numerica effettiva del personale, nel triennio 2010-2012.

**Tabella n. 2: Dotazione organica e personale in servizio**

Posizione	Funzioni	Dotazione organica	Personale in servizio al 31/12/2010	Personale in servizio al 31/12/2011	Personale in servizio al 31/12/2012
C4	Responsabile biblioteca	1	1	1	1
C3	Bibliotecario	1	1	1	1
C2	Coordinatore segreteria	1	1	1	1
B3	Addetto segreteria	1	1	1	1
B2	Addetto biblioteca	1	1	1	1
A2	Impiegata	2	1	1	1
<b>Totale</b>		<b>7</b>	<b>6</b>	<b>6</b>	<b>6</b>

Negli esercizi 2010 e 2011 il personale in servizio è rimasto invariato, sia nella consistenza numerica sia per le unità a progetto<sup>3</sup>. Anche nel 2012 l'Ente per svolgere la propria attività si è dovuto avvalere dell'apporto di ricercatori ed esperti esterni (linguisti, informatici, bibliotecari, archivisti).

<sup>3</sup> La Presidente dell'Ente, con nota del 10 aprile 2013, n. 321/A36, relativa al conto consuntivo 2011 ed al bilancio di previsione 2012, ha ribadito al MEF, al Collegio dei revisori della Ragioneria dello Stato, una situazione di difficoltà di gestione per lo svolgimento delle attività relative ai servizi informatici, di ragioneria e di consulenza per i contratti di lavoro.

### 3.1 Incarichi di studio e consulenze

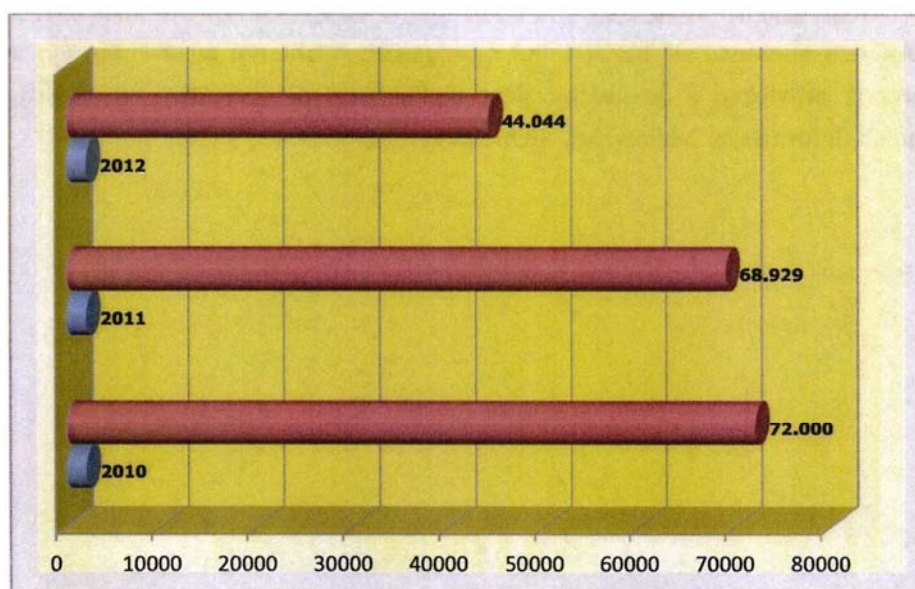
L'ammontare dei costi per consulenze è passato dai 72.000 euro nel 2010, ai 68.929 nel 2011 ed ai 44.044 nel 2012. Il decremento registrato tra 2011/2010 è pari al 4,27%, quello tra il 2012/2011 è pari al 36,10%.

Gli incarichi per consulenze si riferiscono a due contratti, l'uno relativo ad una collaborazione ed assistenza amministrativo-contabile per l'intera gestione dell'Accademia; l'altro relativo alla completa gestione contabile previdenziale e fiscale del personale.

A riguardo, considerato che tra il personale dipendente vi è un solo addetto amministrativo, l'Ente ha rappresentato che, ove non fossero state stipulate le predette collaborazioni, si sarebbe verificata la paralisi dell'intera attività amministrativa e contabile dell'Accademia.

Nel 2012 non sono stati instaurati rapporti di co.co.co., salvo che per la posizione di segretario amministrativo.

**Grafico n. 1 – Incarichi e consulenze (in euro)**





### 3.2 Le spese per il personale

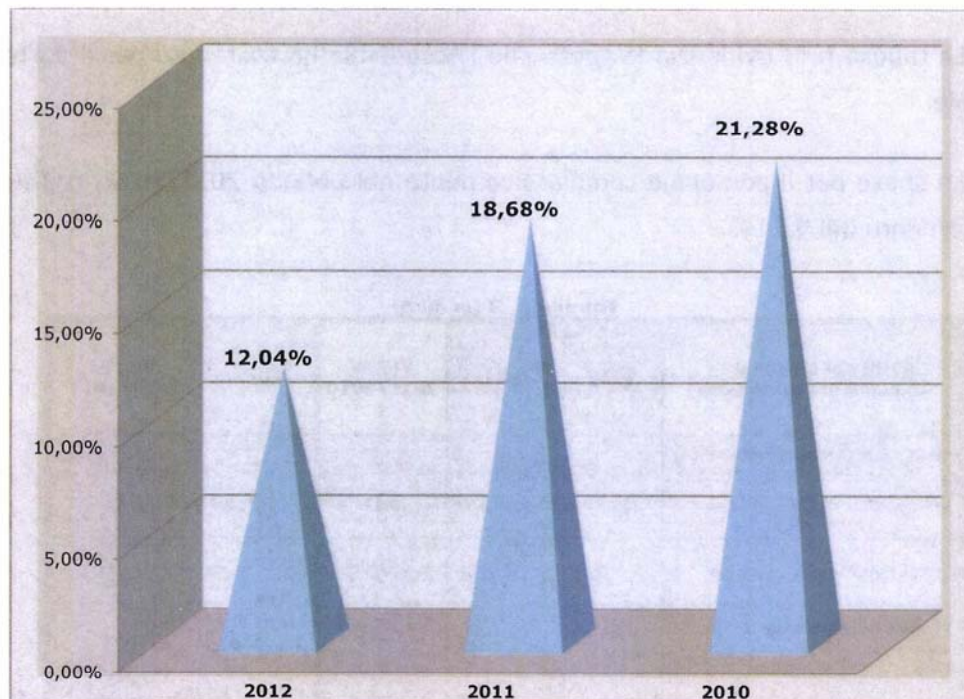
La tabella n. 3 evidenzia le spese che l'Accademia ha sostenuto per il costo del personale.

Le spese per il personale complessivamente nel periodo 2011/2012, registrano un decremento del 9,11%.

**Tabella n. 3 (in euro)**

Costo del personale - Impegni di competenza	2010	2011	Var.% 2011/2010	2012	Var.% 2012/2011
<i>Oneri del personale in servizio (A)</i>					
1) Stipendi e altri assegni fissi	162.176	178.107	9,82	161.883	-9,11
2) Spese per viaggi e missioni	912	68	-92,54	48	-29,41
3) Oneri previdenziali e assistenziali	39.575	44.505	12,46	40.217	-9,63
<b>Totale (A)</b>	<b>202.663</b>	<b>222.680</b>	<b>9,88</b>	<b>202.148</b>	<b>-9,22</b>
<i>Benefici sociali (B)</i>					
Altri oneri sociali a carico dell'Ente	1.806	2.449	35,6	2.481	1,31
<b>Totale (B)</b>	<b>1.806</b>	<b>2.449</b>	<b>35,6</b>	<b>2.481</b>	<b>1,31</b>
<b>Costo Totale del Personale (A + B)</b>	<b>204.469</b>	<b>225.129</b>	<b>10,1</b>	<b>204.629</b>	<b>-9,11</b>
<b>Totale spese correnti</b>	<b>960.698</b>	<b>1.204.979</b>	<b>25,43</b>	<b>1.700.090</b>	<b>41,09</b>
<b>Incidenza % costo personale/totale spese correnti</b>	<b>21,28</b>	<b>18,68</b>		<b>12,04</b>	

L'incidenza del costo del personale sul totale delle spese correnti, nel 2012 è pari al 12,04%, in diminuzione rispetto al 2011 (18,68%). Queste percentuali confermano il *trend* decrescente, iniziato dal 2011.

**Grafico n. 2 – Incidenza % costo del personale/totale spese correnti**

L'Ente ricomprende tra le spese correnti anche quelle relative alla quota di accantonamento per il trattamento di fine rapporto, pari, nel 2010, a 13.623 euro, nel 2011, a 16.161 euro, nel 2012 ad euro 14.883.



#### **4. L'attività istituzionale**

L'attività istituzionale dell' Ente è rivolta in primo luogo alla ricerca scientifica sulla lingua italiana e alla formazione di giovani ricercatori.

L'Accademia si adopera per la conservazione, la valorizzazione e la crescita del proprio patrimonio storico, che viene reso pubblicamente fruibile in forma continuativa.

L'attività scientifica è svolta, di norma, col supporto della Biblioteca e dell'Archivio, nei seguenti quattro Centri di ricerca:

- a) il Centro di Studi di Filologia Italiana, che ha il compito di promuovere lo studio e l'edizione critica dei testi degli scrittori italiani e di quelli antichi, anche attraverso la pubblicazione della rivista "Studi di filologia italiana" e della relativa collana;
- b) il Centro di Studi di Lessicografia Italiana, che ha il compito di promuovere gli studi sul lessico italiano, mediante la pubblicazione della rivista "Studi di lessicografia italiana" e della relativa collana;
- c) il Centro di Studi di Grammatica Italiana, che ha il compito di promuovere lo studio della grammatica storica, descrittiva e normativa della lingua italiana, e della la pubblicazione della rivista "Studi di grammatica italiana" e della relativa collana;
- d) il Centro di Consulenza Linguistica, che ha il compito di stabilire e mantenere i rapporti con quanti -istituzioni, uffici, scuole, privati cittadini - si rivolgono all'Accademia per motivi di consulenza sugli usi e lo studio dell'italiano, sia attraverso il periodico "La Crusca per voi", sia attraverso il Sito web dell'Accademia o in altre forme.

I Centri di ricerca, che si giovano anche di collaboratori esterni, operano ciascuno sotto la direzione di un Accademico, il quale, nominato dal Collegio degli Accademici, rende annualmente al Collegio una relazione sulle attività del Centro diretto.

Nell'ambito dei progetti e delle attività speciali, l'Ente nel gennaio 2012 ha stipulato una convenzione con la Biblioteca Centrale di Firenze, diventando partner del progetto *Nuovo Soggettario*<sup>4</sup>.

Tra le altre iniziative realizzate, dal mese di aprile a giugno 2012, ha avuto luogo il *Corso teorico pratico di fotografia digitale* a favore degli addetti al Laboratorio Fotografico dell'Accademia, specifico soprattutto per la fotografia digitale di manoscritti e testi antichi.

La Biblioteca, nel 2012, ha proseguito le attività già realizzate nei precedenti esercizi finanziari, acquisendo ulteriori fondi librari attraverso l'acquisto di monografie, l'abbonamento a collane o a riviste, scambi e omaggi di pubblicazioni.

E' stato avviato il progetto di riordino della Biblioteca e contestualmente, è stato favorito il dialogo svolto in collaborazione tra il Sistema Bibliotecario Nazionale e la Biblioteca dell'Ateneo Fiorentino.

E' stato realizzato un nuovo sito web inaugurato il 7 novembre 2012<sup>5</sup> all'interno della *Piazza delle Lingue 2012 - L'italiano dei vocabolari*. Nella sua nuova veste grafica il sito continua ad essere il "biglietto da visita" virtuale dell'Accademia ed anche un portale della lingua italiana al servizio di studiosi e di una fruibilità destinata al largo pubblico<sup>6</sup>.

L'attività di consulenza linguistica si è svolta, nel 2012, come di consueto, sulle pagine della rivista semestrale *La Crusca per voi* e all'interno della sezione del sito web *La lingua in rete*.

Nel 2012, è giunta a compimento la trascrizione dei materiali raccolti tramite ricerca sul campo, della versione elettronica del *Vocabolario fiorentino contemporaneo* così integrata dalla pubblicazione di un saggio *Parole di Firenze*, di taglio particolare rispetto all'opera completa che si prevede come risultato finale del progetto. Il citato saggio contiene una selezione di circa 900 voci e locuzioni, scelte in base al loro

---

<sup>4</sup> Questo progetto è inteso a favorire la ricerca nell'indicizzazione per soggetto dei propri fondi. E' stato istituito un gruppo di lavoro misto di linguisti e bibliotecari, per fornire consulenze sulla terminologia già presente nel *Thesaurus*, in particolare sull'inserimento di neologismi, proposte di terminologia di ambito linguistico a integrazione di quella mancante nel *Thesaurus*, e infine, analisi delle nuove acquisizioni lessicali in fase di indicizzazione corrente.

<sup>5</sup> Il nuovo sito è stato realizzato con il contributo dell'Aeroporto di Firenze, che ha finanziato l'intera operazione ed è stato curato per la parte informatica da Softec.

<sup>6</sup> In pochi mesi i sostenitori della pagina Facebook sono diventati quasi 7.500 e oltre 5.000 sono coloro che seguono i messaggi Twitter.

riconoscimento da parte degli stessi parlanti come emblemi della varietà fiorentina. Parte delle voci sono già presenti nella porzione di banca data pubblicata in rete e accessibile dal sito dell'Accademia, mentre altre sono frutto dell'aggiornamento dell'archivio realizzato parallelamente alla preparazione del volume. Tale saggio è stato presentato il 18 dicembre 2012 nel corso di un incontro nella sede dell'Istituto Galileo Galilei a Firenze.

Numerose le attività svolte dall'Ente in campo editoriale, archivistico, consulenziale, convegnistico, che hanno dato impulso a nuove proposte organizzative.

Nel corso del 2012, riferisce l'Ente essersi intensificato il rapporto tra l'Accademia e il mondo scolastico, attraverso le iniziative di seguito indicate:

- realizzazione del sesto corso di formazione per docenti in collaborazione con l'Ufficio Scolastico Regionale per la Toscana di Firenze, dal titolo *Insegnare l'italiano*, svoltosi da gennaio a marzo 2012. Alla fine del corso è stato realizzato un cofanetto multimediale, il quinto della collana *Testi e strumenti multimediali*, che raccoglie la registrazione audiovisiva delle lezioni dei relatori, unitamente ai materiali didattici indirizzati agli insegnanti;
- nell'anno scolastico 2012-2013, in collaborazione con il MIUR, è stato progettato il settimo corso rivolto a docenti della lingua italiana della scuola secondaria di 1° e 2° grado e della scuola primaria. Il corso, intitolato *Insegnare il lessico con la LIM<sup>7</sup>* ha visto la partecipazione di 250 docenti provenienti da tutta la Toscana. Il corso si svolgerà da gennaio ad aprile 2013;
- progetto Piano Nazionale Qualità e Merito (PQM) con INDIRE, i cui percorsi formativi hanno i seguenti titoli: *Storia delle parole 2, Esercizi di stile: variazioni sul tema; la sintassi nella frase complessa; le proposizioni relative; un po' di storia della lingua*;
- progetto di collaborazione con l'Istituto Provinciale per la ricerca e la sperimentazione educativa (IPRASE) di Trento;
- progetto con la Sovrintendenza agli Studi della Valle d'Aosta per l'insegnamento dell'italiano con la LIM e lo studio del lessico tra grammatica e dizionari;

---

<sup>7</sup> Lavagna interattiva multimediale.

- Olimpiadi di italiano indette dal MIUR<sup>8</sup> in collaborazione con il Comune di Firenze e sotto la direzione scientifica dell'Accademia della Crusca e dell'ASLI<sup>9</sup> per l'anno scolastico 2012-2013. L'ente ha contribuito attivamente alla organizzazione partecipando alla redazione delle prove scritte e ospitando nella propria sede una delle due giornate finali;
- progetto triennale con l'Associazione Culturale Pro Grigioni collegato all'ambito Lingua e cultura italiana svoltosi nel mese di maggio e ottobre 2012 per una settimana, sul tema *L'italiano tra passato e presente*, che ha visto lo svolgimento dell'ultima settimana dedicata al corso nell'ottobre del 2013;
- nel maggio 2012 si è conclusa la collaborazione con la Provincia Autonoma di Bolzano dedicata ai linguaggi dei mezzi di comunicazione di massa e di Internet, realizzati nell'ultimo anno del progetto;
- un progetto realizzato nel febbraio 2012 realizzato con l'Istituto Superiore Statale "G. Vasari" di Figline Valdarno, che ha proposto un ciclo di lezioni di tipo specialistico e di laboratori didattici per studenti del liceo scientifico, svoltosi con docenti e collaboratori dell'Accademia;
- nell'aprile 2012 è stato realizzato un progetto per la formazione di studenti e docenti presso la Facoltà di Studi Umanistici di Capodistria sull'oralità e la scrittura;
- la collaborazione con l'Università è proseguita attraverso il Centro di Linguistica Storica e Teorica. Italiano, Lingue europee, Lingue orientali (CLIEO),
- nel corso del 2012 sono stati attivati tirocini formativi nell'ambito delle convenzioni stipulate con l'Università agli Studi di Siena e con l'Università di Bonn.

Tra i principali eventi realizzati, nel 2012, con la direzione scientifica dell'Accademia della Crusca si evidenzia il *Festival Dante* svoltosi a Ravenna svoltosi dal 5 all'8 settembre, in cui sono state aperte due mostre, organizzate in collaborazione del Comune di Ravenna: *I paesaggi italici nella Divina Commedia*<sup>10</sup> e *Dante illustrato. Paesaggi per la Divina Commedia*<sup>11</sup>.

Il 6 e 7 novembre si è svolta la sesta edizione della *Piazza delle Lingue 2012*, celebrativa dei *400 anni del Vocabolario degli Accademici della Crusca (1612-2012)*

<sup>8</sup> Direzione Generale per gli Ordinamenti Scolastici e per l'Autonomia Scolastica.

<sup>9</sup> Associazione per la Storia della Lingua Italiana.

<sup>10</sup> 50 foto di Vittorio Alinari - 1921.

<sup>11</sup> Foto di Giuseppe Cremonini per Corrado Ricci - 1898.

con un programma molto articolato che ha annoverato la partecipazione di molti specialisti italiani e stranieri.

Si è costituita, inoltre, nel gennaio 2012 la *Associazione per la qualità degli atti amministrativi (AQUAA)* che vede tra i soci fondatori la stessa Accademia della Crusca e l'Istituto di Teoria e Tecniche dell'Informazione Giuridica del CNR.

La Settimana della Lingua Italiana nel mondo, promossa dalla Direzione Generale per la promozione e la cooperazione culturale del Ministero degli Affari Esteri, è giunta, nel 2012, alla sua XI edizione ed è stata dedicata al tema *Italia dei territori e Italia del futuro*.

Significativo negli anni di riferimento l'apporto dell'*Associazione Amici dell'Accademia della Crusca*, costituita da dieci soci sostenitori, e da circa 200 soci ordinari.

In modo particolare il sostegno all'Accademia si è realizzato, nel 2012, con la stipula di tre contratti di collaborazione per progetti destinati a favorire le attività della Biblioteca e dell'Archivio ed anche attraverso l'acquisto di monografie e collane di arricchimento al patrimonio librario dell'Ente. Inoltre, il supporto all'Accademia per le attività di segreteria, gestione del protocollo, organizzazione delle manifestazioni e dei convegni, è stato accordato dall'Associazione, permettendo ad una propria unità di personale lo svolgimento delle predette mansioni.

Nei primi mesi del 2013 l'Accademia, oltre a svolgere i consueti compiti istituzionali, ha proseguito l'attività relativa ai vari progetti, tra i quali si segnalano quello di ampliamento della banca dati dei *Proverbi italiani* e quello sull'edizione elettronica della quinta impressione del Vocabolario. Proprio in occasione dei 150 anni dalla pubblicazione del primo volume di questa impressione, è stata allestita la mostra *Il gran libro della Nazione*.

L'Accademia ha, inoltre, promosso e organizzato i convegni *Il portale della TV, la TV dei portali* (8 marzo 2013) e *Città d'Italia: ruolo e funzione dei centri urbani nel processo postunitario di italianizzazione* (18-19 aprile 2013).

## **5. I risultati contabili delle gestioni**

Il bilancio consuntivo è stato redatto in forma abbreviata, nel rispetto dei requisiti dettati dall'art. 2435 bis, comma 1 del Codice civile e conformemente a quanto stabilito dall'art. 48 del DPR n. 97/2003, in considerazione delle dimensioni medio-piccole dell'Accademia.

### **5.1 Il rendiconto finanziario**

Il rendiconto di gestione dell'esercizio 2012 redatto dall'Accademia della Crusca è composto dai seguenti documenti:

- rendiconto finanziario;
- elenco dei residui attivi e passivi;
- quadro riassuntivo della gestione di competenza;
- Situazione amministrativa;
- Conto economico;
- Situazione patrimoniale.

Il rendiconto gestionale presenta nel 2012 un avanzo di competenza di circa 14 migliaia di euro, diminuito del 64,62% rispetto al dato del precedente esercizio, pari a circa 39 migliaia di euro.

La tabella n. 4 evidenzia i dati di bilancio relativi all'anno esaminato raffrontati con gli esercizi 2010 e 2011.

**Tabella n. 4 : Rendiconto finanziario gestionale (in euro)**

Entrate - Accertamenti di competenza					
Esercizio finanziario	2010	2011	Variazione % 2011/2010	2012	Variazione % 2012/2011
Titolo I - Entrate correnti	1.677.949	1.331.654	-20,64	1.761.710	32,29
Titolo II - Entrate c/capitale	0	0	0	0	0
Titolo III - Movimentazione fondi	0	0	0	0	0
Titolo IV - Partite di giro	110.220	115.484	4,78	96.431	-16,5
<b>Totale delle entrate accertate</b>	<b>1.788.169</b>	<b>1.447.138</b>	<b>-19,07</b>	<b>1.858.141</b>	<b>28,4</b>
Spese - Impegni di competenza					
Esercizio finanziario	2010	2011	Variazione % 2011/2010	2012	Variazione % 2012/2011
Titolo I - Spese correnti	960.698	1.204.979	25,43	1.700.090	41,09
Titolo II - Spese in c/capitale	689.959	88.152	-87,22	47.992	-45,56
Titolo III - Movimentazione fondi	0	0	0	0	0
Titolo IV - Partite di giro	110.220	115.484	4,78	96.431	-16,5
<b>Totale delle spese impegnate</b>	<b>1.760.877</b>	<b>1.408.615</b>	<b>-20</b>	<b>1.844.513</b>	<b>30,95</b>
<b>Avanzo della gestione finanziaria</b>	<b>27.292</b>	<b>38.523</b>	<b>41,15</b>	<b>13.628</b>	<b>-64,62</b>

### 5.1.1 Le entrate

Le entrate di competenza accertate, raffrontate al 2011, evidenziano un incremento del 28,40%, invertendo il trend negativo presente dall'esercizio 2009, mentre le spese di competenza impegnate, aumentano del 30,95%.

L'avanzo della gestione di competenza registra un decremento del 64,62%, dovuto soprattutto al considerevole aumento della spesa corrente (+41,09%), incrementato di circa 495.111 euro.

Le entrate dell'Ente - evidenziate nella tabella n. 5 - sono costituite nella quasi totalità da quelle correnti.



**Tabella n. 5: Le Entrate - Accertamenti di competenza - Rapporto di composizione***(in euro)*

	2010	Inc.% ctg/totale entrate 2010	2011	Inc.% ctg/totale entrate 2011	Variazione % 2011/2010	2012	Variazione % 2012/2011
entrate correnti	1.677.949	93,84	1.331.654	92,02	-20,64	1.761.710	94,81
Entrate in conto capitale	0	0,00	0	0,00	0	0	0
Movimentazione fondi	0	0,00	0	0,00	0	0	0
Totale partite di giro	110.220	6,16	115.484	7,98	4,78	96.431	5,19
<b>Totale entrate</b>	<b>1.788.169</b>	<b>100,00</b>	<b>1.447.138</b>	<b>100,00</b>	<b>-19,07</b>	<b>1.858.141</b>	<b>100,00</b>

Nel 2012, non si registrano entrate in conto capitale e per movimentazione fondi.

La seguente tabella n. 6 mostra l'andamento delle entrate correnti distinte per natura.

**Tabella n. 6: Le Entrate correnti- Accertamenti di competenza - Rapporto di composizione***(in euro)*

titolo I	2010	Inc.% ctg/totale entrate correnti 2010	2011	Inc.% ctg/totale entrate correnti 2011	Var. % 2011/2010	2012	Inc.% ctg/totale entrate correnti 2012	Var. % 2012/2011
trasferimenti da parte dello Stato	337.998	20,14	512.901	38,52	51,75	1.115.303	63,31	117,47
trasferimenti da parte delle Regioni	713.492	42,52	273.485	20,54	-61,67	233.742	13,27	-14,53
trasferimenti da parte dei Comuni e delle Province	17.000	1,01	24.997	1,88	47,04	9.091	0,52	-63,63
trasferimenti da parte di altri Enti del settore pubblico	294.526	17,55	178.534	13,41%	-39,38	175.483	9,96	-1,71
entrate derivanti dalla vendita di beni e dalla prestazione di servizi	49.651	2,96	38.878	2,92	-21,7	31.835	1,81	-18,12
interessi attivi su mutui, depositi e conti correnti	2.483	0,15	80	0,01	-96,78	4.564	0,26	5.605,00
poste correttive e compensative di uscite correnti	11.028	0,66	7.097	0,53	-35,65	17.378	0,99	144,86
entrate non classificabili in altre voci	251.771	15	295.682	22,2	17,44	174.233	9,89	-41,07
<b>Totale entrate correnti</b>	<b>1.677.949</b>	<b>100</b>	<b>1.331.654</b>	<b>100</b>	<b>-20,64</b>	<b>1.761.710</b>	<b>100</b>	<b>32,29</b>

Nel 2012, si evidenzia nel rapporto di composizione delle entrate correnti, un incremento notevole dei trasferimenti statali (68,31%) a fronte di un ulteriore decremento di quelli regionali (13,27%) rispetto ai pregressi esercizi 2010 e 2011.



In diminuzione risultano i trasferimenti da parte di Comuni e Province (0,52%), quelli da parte di Enti del settore pubblico (9,96%), le entrate derivanti dalla vendita e prestazione di servizi (1,81%), quelle non classificabili in altre voci (9,89%). Un incremento si registra, invece, negli interessi attivi sui mutui, depositi e conti correnti (0,26%) e sulle poste correttive e compensative di spesa (0,99%).

L'incremento per le entrate erariali nel 2012 è più che raddoppiato rispetto al 2011 (Tab. n. 7) che indicava un incremento del 51,75%. Questo risultato è dovuto al contributo straordinario del Ministero pari a 302.496 euro ed a quello riferito al DL 201/2011 convertito nella legge n. 210/2011, pari a 676.712 euro.

Relativamente all'esercizio 2012, l'entrata più consistente – come già cennato – è stata costituita dai trasferimenti da parte dello Stato, mentre si registra una forte flessione dei trasferimenti da parte di Comuni e Province (-63,63%).

**Tabella n. 7 – Contributi del settore pubblico 2012 - (in euro)**

Decreto legge n. 201, legge 210 del 22/11/2011	676.712
Contributo ordinario del Ministero	89.998
Contributo straordinario del Ministero	302.496
Quota 5 per mille	46.176
Contributi regionali	233.742
Contributi comunali e provinciali	9.091
Contributi di altri Enti del settore pubblico	175.483
<b>Totale contributi</b>	<b>1.533.698</b>

I maggiori contributi da parte dello Stato hanno permesso all'Accademia una maggiore disponibilità di risorse da destinare alla realizzazione dei progetti istituzionali.

Le entrate per partite di giro decrescono del 16,50%, con una diminuzione del 45,33% di ritenute previdenziali, del 34% dell'addizionale regionale e comunale e dell'87,63% delle quote Inail a carico dei collaboratori.

La tabella n. 8 illustra i dati del bilancio finanziario relativi agli accertamenti di competenza degli esercizi 2010, 2011 e 2012.

Tabella n. 8: Entrate accertate per tipologia- Esercizi 2010, 2011 e 2012- (in euro)

Entrate - Accertamenti di competenza	2010	2011	Variazione % 2011/2010	2012	Variazione % 2012/2011
<b>Titolo I - Entrate correnti</b>					
<i>Trasferimenti da parte dello Stato</i>					
Contributo ordinario del Ministero	189.998	208.437	9,70	89.999	-56,82
Contributo straordinario del Ministero	0	0	0,00	302.496	100,00
Quota 5 per mille 2008	50.000	23.464	-53,07	46.176	96,80
Progetto Vivit-Fondi FIRB	83.000	81.000	-2,41	0	-100,00
Presidenza Consiglio dei Ministri - Unità tecnica missione	0	200.000	0,00	0	-100,00
Convenzione con il Ministero per digitalizzazione diari antichi	15.000	0	-100,00	0	0,00
Contributo DL 201 legge n. 210 del 22/12/2011	0	0	0,00	676.712	100,00
<b>totale trasferimenti da parte dello Stato</b>	<b>337.998</b>	<b>512.901</b>	<b>51,75</b>	<b>1.115.383</b>	<b>117,47</b>
<i>Trasferimenti da parte delle Regioni</i>					
Contributo Regione Toscana	33.492	233.485	597,14	233.742	0,11
Regione Toscana - Progetto valorizzazione e tutela fondi antichi	0	20.000	0,00	0	-100,00
Convegno Artusi 100	0	10.000	0,00	0	-100,00
Convegno "Un secolo per la Costituzione"	0	10.000	0,00	0	-100,00
Regione Toscana-Fondi CIPE per lavori in villa	660.000	0	-100,00	0	0,00
Progetto "Le Cinquecentine della Biblioteca"	20.000	0	-100,00	0	0,00
<b>totale trasferimenti da parte delle Regioni</b>	<b>713.492</b>	<b>273.485</b>	<b>-61,67</b>	<b>233.742</b>	<b>-14,53</b>
<i>Trasferimenti da parte dei Comuni e delle Province</i>					
Comune Firenze - Comitato pari opportunità	0	7.997	0,00	5.000	-37,48
Contributo Comune di Firenze	17.000	17.000	0,00	4.091	-75,94
<b>totale trasferimenti da parte dei Comuni e delle Province</b>	<b>17.000</b>	<b>24.997</b>	<b>47,04</b>	<b>9.091</b>	<b>-63,63</b>
<i>Trasferimenti da parte di altri Enti del settore pubblico</i>					
Contributo CNR OVT	75.000	125.000	66,67	100.000	-20,00
Contributo FISS	195.084	17.534	-91,01	58.995	236,46
Contributi da Enti Pubblici vari per pubblicazioni	24.442	36.000	47,29	16.488	-54,20
<b>totale trasferimenti da parte di altri Enti del settore pubblico</b>	<b>294.526</b>	<b>178.534</b>	<b>-39,38</b>	<b>175.483</b>	<b>-1,71</b>
<i>Entrate derivanti dalla vendita di beni e dalla prestazione di servizi</i>					
Ricavi dalla vendita di pubblicazioni	17.011	12.660	-25,58	14.359	13,42
Ricavi "Crusca per voi"	23.640	26.218	10,91	17.476	-33,34
Convenzione con Invalsi	9.000	0	-100,00	0	0,00
<b>totale entrate derivanti dalla vendita di beni e dalla prestazione di servizi</b>	<b>49.651</b>	<b>38.878</b>	<b>-21,70</b>	<b>31.835</b>	<b>-18,12</b>
<i>Interessi attivi su mutui, depositi e conti correnti</i>					
Interessi attivi su mutui, depositi e conti correnti	2.483	80	-96,78	4.565	5.606,25
<b>totale interessi attivi su mutui, depositi e conti correnti</b>	<b>2.483</b>	<b>80</b>	<b>-96,78</b>	<b>4.565</b>	<b>5.606,25</b>
<i>Poste correttive e compensative di uscite correnti</i>					
Recuperi e rimborsi diversi	11.028	7.097	-35,65	17.378	144,86
<b>totale poste correttive e compensative di uscite correnti</b>	<b>11.028</b>	<b>7.097</b>	<b>-35,65</b>	<b>17.378</b>	<b>144,86</b>
<i>Entrate non classificabili in altre voci</i>					
Amici della Crusca	20.000	0	-100,00	10.500	100,00
Contributi da Enti Privati e Associazioni varie	52.547	4.920	-90,64	6.429	30,67
Contributi per restauro libri	0	0	0,00	784	100,00
Ufficio scolastico regionale della Toscana	15.000	15.000	0,00	0	-100,00
Convenzione con Provincia autonoma di Bolzano	15.000	15.000	0,00	0	-100,00
Fondazione Banco di Sicilia	19.000	19.000	0,00	19.000	0,00
Convenzione con Anas : Progetto LIM	10.000	45.000	350,00	0	-100,00
Banca F. Del Vecchio: Vocabolario Fiorentino Contemporaneo	35.000	35.000	0,00	35.000	0,00
Contratto con aeroporto di Firenze	0	55.000	0,00	0	-100,00
Ente CRF - Progetto Proverbi Italiani	50.000	70.000	40,00	35.000	-50,00
Val Bregaglia: progetto l'italiano tra passato e presente	0	0	0,00	21.000	100,00
Biblioteca Nazionale Centrale - Comitato Celebrazioni Galileiane	10.000	0	-100,00	0	0,00
Convegno "L'Italiano giuridico che cambia"	9.998	0	-100,00	0	0,00
Fondazione Romualdo del Bianco	5.000	0	-100,00	0	0,00
IPRASE - Trentino	0	10.000	0,00	0	-100,00
Fondazione CR Ravenna- Dante 2021	0	20.000	0,00	20.000	0,00
Contributo da Biennale Firenze per Fiorenze 2010	10.000	0	-100,00	0	0,00
Loescher editore: progetto La selva, il monte, le stelle	0	0	0,00	15.000	100,00
Campagna a "sostegno Crusca"	226	6.762	2892,04	11.520	70,36
<b>totale entrate non classificabili in altre voci</b>	<b>251.771</b>	<b>295.682</b>	<b>17,44</b>	<b>174.233</b>	<b>-41,07</b>
<b>Totale entrate correnti</b>	<b>1.677.949</b>	<b>1.331.654</b>	<b>-26,64</b>	<b>1.761.710</b>	<b>32,29</b>
<b>Titolo II - Entrate in conto capitale</b>	<b>0</b>	<b>0</b>	<b>0,00</b>	<b>0</b>	<b>0,00</b>
<b>Titolo III - Movimentazione fondi</b>	<b>0</b>	<b>0</b>	<b>0,00</b>	<b>0</b>	<b>0,00</b>
<b>Titolo IV - Partite di giro</b>					
Ritenute erariali	71.737	75.249	4,90	76.229	1,30
Ritenute previdenziali	30.277	31.244	3,19	17.080	-45,33
Addizionale regionale e comunale	3.864	4.670	20,86	3.082	-34,00
Quote Inail a carico collaboratori	342	321	-6,14	40	-87,63
Fondo economale spese minute	2.000	2.000	0,00	0	-100,00
Fondo economale spese postali	2.000	2.000	0,00	0	-100,00
<b>Totale partite di giro</b>	<b>110.220</b>	<b>115.484</b>	<b>4,78</b>	<b>96.431</b>	<b>-16,50</b>
<b>Totale entrate</b>	<b>1.788.169</b>	<b>1.447.138</b>	<b>-19,07</b>	<b>1.858.141</b>	<b>28,40</b>

### 5.1.2 Le spese

Tra gli anni 2011/2012 il totale delle spese aumenta del 30,95% in termini percentuali e di 435.898 euro in valore assoluto.

In particolare le spese correnti, complessivamente, registrano un incremento del 41,09%<sup>12</sup>.

Gli *interventi diversi* hanno riguardato soprattutto le spese per convenzioni, pubblicazioni, progetti ed hanno complessivamente, registrato un incremento del 46,11%, (passando da una spesa di 592 migliaia di euro nel 2011 a 864.661 euro nel 2012).

In proposito, i Ministeri Vigilanti<sup>13</sup> hanno osservato che non risultano rispettati i limiti di spesa previsti dal D.L. 78/2010, convertito con modificazioni dalla legge n. 122/2010 e dal D.L. n.98/2011, convertito dalla legge n. 111/2011, nonché dal D.L. n. 95/2012, convertito con modificazioni, dalla legge n. 135/2012, concernenti la spesa per incarichi di consulenza, la spesa per relazioni pubbliche, convegni, mostre, pubblicità e rappresentanza.

Al riguardo l'Ente ha trasmesso la scheda di rilevazione inerente il monitoraggio della spesa relativa agli incarichi e consulenze dell'esercizio 2012, di cui alla circolare MEF-RGS n. 33 del 28/12/2011, in data 28 febbraio 2014, con nota n. 231/A36. Risulta che l'Ente ha versato al bilancio dello Stato un importo pari a 3.800 euro, ai sensi dell'art. 8, comma 3, del citato D.L. n. 95/2012.

Nel 2012, le spese in conto capitale subiscono una flessione pari al 45,56%, dovuta alla diminuzione del 67,75% delle spese per ricostruzioni, ripristini e trasformazione di immobili e di quelle per acquisto di libri e manoscritti.

Le uniche spese d'investimento risultate in incremento sono state quelle relative alle immobilizzazioni tecniche.

---

<sup>12</sup> Si evidenziano i costi relativi all'attività istituzionale dell'Ente, per la realizzazione di iniziative legate ai progetti approvati (634.998 euro totali), per spese fisse (stipendi, oneri assistenziali e previdenziali a carico dell'ente).

<sup>13</sup> Nota MEF-RGS n. 90660 del 6/11/2013 e nota MIBAC n. 24761 del 2/12/2013.

Nella parte corrente è inserita anche la quota per accantonamento al TFR presente per 14.883 euro, diminuita del 7,91% (-1.278 euro in valore assoluto) rispetto al precedente esercizio.

Le partite di giro evidenziano una diminuzione, nel 2012, del 16,50%, inferiori di circa -19.053 euro in valore assoluto.

La tabella n. 9, mostra nel dettaglio, i dati relativi alle spese.



Tabella n. 9: Spese impegnate per tipologia - Esercizi 2010, 2011 e 2012 - (in euro)

Spese - Impegni di competenza	2010	2011	Variazione % 2011/2010	2012	Variazione % 2012/2011
<b>Titolo I - Spese correnti</b>					
<i>Uscite per gli organi dell'Ente</i>					
Indennità di carica ai sindaci revisori	3.700	5.000	35,14	4.958	-0,85
Rimborsi ai componenti di organi collegiali	4.000	3.000	-25	0	-100
<b>totale uscite per gli organi dell'Ente</b>	<b>7.700</b>	<b>8.000</b>	<b>3,9</b>	<b>4.958</b>	<b>-38,03</b>
<i>Oneri per il personale in attività di servizio</i>					
Stipendi ed altri assegni fissi al personale dipendente	162.176	178.107	9,82	161.883	-9,11
Indennità di rimborso spese trasporto per missioni interno	912	68	-92,54	48	-29,41
Oneri previdenziali ed assistenziali a carico dell'ente	39.575	44.505	12,46	40.217	-9,63
Altri oneri sociali a carico dell'ente	1.807	2.449	35,53	2.481	1,31
<b>totale oneri per il personale in attività di servizio</b>	<b>204.470</b>	<b>225.129</b>	<b>10,1</b>	<b>204.629</b>	<b>-9,11</b>
<i>Uscite per l'acquisto di beni di consumo e servizi</i>					
Acquisto giornali, libri ed altre pubblicazioni	186	61	-67,2	127	108,20
Acquisto di materiali di consumo e noleggio di materiale tecnico	10.350	8.599	-16,92	10.522	22,36
Manutenzione ordinaria macchine e mobili	1.384	1.265	-8,6	2.651	109,57
Uscite di rappresentanza	1.032	911	-11,72	1.216	33,48
Uscite per accertamenti sanitari	270	68	-74,81	698	926,47
Manutenzione, riparazione ed adattamenti locali e relativi impianti	16.000	17.230	7,69	25.999	50,89
Uscite postali e telegrafiche	5.428	6.959	28,21	6.763	-2,82
Uscite per l'organizzazione e la partecipazione a convegni, mostre ed altre manifestazioni	5.234	21.200	305,04	26.882	26,80
Manutenzione, noleggio ed esercizio mezzi di trasporto	3.142	2.909	-7,42	1.931	-33,62
Canoni d'acqua	5.000	2.007	-59,86	3.737	86,20
Uscite per l'energia elettrica per illuminazione	42.132	41.414	-1,7	50.157	21,11
Combustibili ed energia elettrica per riscaldamento e spese per la conduzione degli impianti tecnici	53.000	61.000	15,09	71.158	16,65
Oneri e compensi per speciali incarichi	72.000	68.929	-4,27	44.044	-36,10
Trasporti e facchinaggi	1.147	286	-75,07	247	-13,64
Premi di assicurazione	9.617	9.206	-4,27	9.858	7,08
Pulizia locali e sorveglianza	61.000	53.621	-12,1	62.548	16,65
Uscite telefoniche	10.631	9.048	-14,89	10.652	17,73
Servizi informatici	8.000	13.000	62,5	39.242	201,86
Servizi di foresteria	1.614	3.402	110,78	3.237	-4,85
Servizi vari	3.312	0	-100	765	100,00
<b>totale uscite per l'acquisto di beni di consumo e servizi</b>	<b>310.479</b>	<b>321.115</b>	<b>3,43</b>	<b>372.434</b>	<b>15,98</b>
<i>Interventi diversi</i>					
Spese per pubblicazione Crusca per voi (grafica, stampa e redazione)	35.000	30.000	-14,29	19.762	-34,13
Spesa pubblicazioni monografie e rapporti con la stampa - con fondi ordinari	12.000	12.000	0	40.915	240,96
Ufficio scolastico regionale	15.000	15.000	0	0	-100
Convenzione Invalsi	9.000	0	-100	0	0
Pubblicazioni da monografie con contributi da terzi	24.442	36.000	47,29	16.488	-54,2
Prog. Regione "Le cinquecentine della biblioteca"	20.000	0	-100	0	0
Realizzazione vari progetti	0	0	0	455.000	100
Iniziativa progetti vari	0	0	0	179.998	100
Convenzione con la Provincia autonoma di Bolzano	15.000	15.000	0	0	-100
Progetto Vivit - Fondi Fibr	83.000	81.000	-2,41	0	-100
Fondazione Banco di Sicilia	19.000	19.000	0	19.000	0
Convenzione con Ansas - Progetto LIM	10.000	0	-100	0	0
Convenzione con Ansas - Leggere Dante oggi	0	38.250	100	0	-100
Banca F. Del Vecchio: Vocabolario fiorentino Contemporaneo	35.000	35.000	0	35.000	0
Ente CRF: Progetto Proverbi Italiani	50.000	0	-100	0	0
Ente CRF: Catalogazione fondo Nencioni	0	62.500	100	0	-100
Ente CRF: linguisti del Novecento. Biblioteche ed archivi d'autore	0	0	0	35.000	100
Convenzione con il Ministro per la digitalizzazione diari antichi	15.000	0	-100	0	0
Biblioteca Nazionale Centrale - Comitato celebrazioni galileiane	10.000	0	-100	0	0
Convegno "L'italiano giuridico che cambia"	10.000	0	-100	0	0
Florens 2010	10.000	0	-100	0	0
Contratto con aeroporto di Firenze Spa	0	51.250	100	0	-100
Iprase Trentino	0	8.500	100	0	-100
Progetto Comune Firenze - Comitato pari opportunità : parole e immagini della comunicazione	0	6.800	100	5.000	-26,47
Progetto Dante 2011 - Fondazione Cr Ravenna	0	17.000	100	20.000	17,65
Progetto Regione: valorizzazione e tutela fondi antichi	0	17.000	100	0	-100
Progetto: la lingua italiana dopo l'InItà d'Italia	0	127.500	100	0	-100
Convegno Artusi 100/Regione Toscana	0	10.000	100	0	-100
Convegno: un secolo per la costituzione/Regione Toscana	0	10.000	100	2.498	-75,02
Convegno Val Bregaglia: l'italiano tra passato e presente	0	0	0	21.000	100
Loesher editore :progetto La selva, il monte, le stelle	0	0	0	15.000	100
<b>totale interventi diversi</b>	<b>372.442</b>	<b>591.800</b>	<b>58,9</b>	<b>864.661</b>	<b>46,11</b>
<i>Trasferimenti passivi</i>					
Cofinanziamento ad altri enti del settore pubblico	17.120	0	-100	200.000	100
Quote associative	4.545	4.660	2,53	4.687	0,57
Fondo per la riduzione spese intermedie DL 6/7/2012 n. 95 art. 8 comma 3	0	0	0	3.800	100,00
<b>totale trasferimenti passivi</b>	<b>21.665</b>	<b>4.660</b>	<b>-78,49</b>	<b>208.487</b>	<b>4.373,96</b>
<i>Oneri finanziari</i>					
Interessi passivi	248	1.832	638,71	0	-100
Uscite e commissioni bancarie	72	82	13,89	283	245,12
<b>totale oneri finanziari</b>	<b>320</b>	<b>1.914</b>	<b>498,13</b>	<b>283</b>	<b>-85,21</b>
<i>Oneri tributari</i>					
Imposte, tasse e tributi vari	26.000	32.000	23,08	27.600	-13,75
<b>totale oneri tributari</b>	<b>26.000</b>	<b>32.000</b>	<b>23,08</b>	<b>27.600</b>	<b>-13,75</b>
<i>Poste correttive e compensative di entrate correnti</i>					
Oneri vari straordinari	4.000	4.200	5	2.156	-48,67
<b>totale poste correttive e compensative di entrate correnti</b>	<b>4.000</b>	<b>4.200</b>	<b>5</b>	<b>2.156</b>	<b>-48,67</b>
<i>Trattamenti di quiescenza, integrativi e sostitutivi</i>					
Accantonamento al trattamento di fine rapporto	13.622	16.161	18,64	14.883	-7,91
<b>totale accantonamento al trattamento di fine rapporto</b>	<b>13.622</b>	<b>16.161</b>	<b>18,64</b>	<b>14.883</b>	<b>-7,91</b>
<b>Totale titolo I - Spese correnti</b>	<b>960.698</b>	<b>1.204.979</b>	<b>25,43</b>	<b>1.700.090</b>	<b>41,09</b>

## Segue tabella n. 9

<b>Titolo II - Spese in conto capitale</b>					
<i>Investimenti</i>					
Acquisto libri e manoscritti - con fondi ordinari	22.000	80.000	263,64	20.000	-75,00
Aleph	7.959	8.152	2,42	8.432	3,43
Ricostruzioni, ripristini e trasformazione di immobili	660.000	0	-100	0	0
<b>totale investimenti</b>	<b>689.959</b>	<b>88.152</b>	<b>-87,22</b>	<b>28.432</b>	<b>-67,75</b>
<i>Acquisizione di immobilizzazioni tecniche</i>					
Acquisti di impianti, attrezzature e macchinari	0	0	0	6.257	100,00
Ripristini, trasformazioni e manutenzione straordinaria impianti, attrezzature e macchinari	0	0	0	10.519	100,00
Restauro e rilegatura libri e documenti vari	0	0	0	2.784	100,00
<b>Totale acquisizione di immobilizzazioni tecniche</b>	<b>0</b>	<b>0</b>	<b>0</b>	<b>19.560</b>	<b>100,00</b>
<b>Totale titolo II - Spese in conto capitale</b>	<b>689.959</b>	<b>88.152</b>	<b>-87,22</b>	<b>47.992</b>	<b>-45,56</b>
<b>Titolo III - Movimentazione fondi</b>	<b>0</b>	<b>0</b>	<b>0</b>	<b>0</b>	<b>0</b>
<b>Titolo IV - Partite di giro</b>					
Ritenute erariali dipendenti e collaboratori	53.400	55.829	4,55	33.719	-39,60
Ritenute erariali notule professionisti	18.337	19.419	5,9	42.509	118,90
Ritenute previdenziali ed assistenziali dipendenti	14.648	16.193	10,55	14.592	-9,89
Ritenute previdenziali ed assistenziali collaboratori	15.629	15.052	-3,69	2.489	-83,46
Addizionale regionale e comunale	3.864	4.670	20,86	3.082	-34,00
Quote inail a carico dei collaboratori	342	321	-6,14	40	-87,54
Fondo economale spese minute	2.000	2.000	0	0	-100
Fondo economale spese postali	2.000	2.000	0	0	-100
<b>Totale titolo IV - Partite di giro</b>	<b>110.220</b>	<b>115.484</b>	<b>4,78</b>	<b>96.431</b>	<b>-16,50</b>
<b>Totale delle spese</b>	<b>1.760.877</b>	<b>1.408.615</b>	<b>-20,00</b>	<b>1.844.513</b>	<b>30,95</b>

La seguente tabella n. 10 sintetizza i dati contabili desunti dai rendiconti finanziari dal 2010 al 2012. Gli accertamenti e gli impegni rispetto alle previsioni definitive, subiscono una modesta flessione.

Gli accertamenti di competenza si discostano dalle previsioni definitive del 3,37%, nel 2010, nel 2011 del 3,81% e nel 2012 del 3,28%. In termini assoluti, nel 2010 lo scostamento è pari a -62.357 euro; nel 2011, a -57.362 euro; nel 2012 a -62.928 euro.

Gli impegni di competenza, in rapporto alle previsioni definitive, registrano, nel 2010, una riduzione del 4,84%; nel 2011 del 4,73% e nel 2012 del 3,99%. In termini assoluti, nel 2010 lo scostamento è pari a - 89.649 euro; nel 2011, a - 69.885 euro; nel 2012 a - 76.556 euro.

Si riscontrano, nel 2012, scostamenti significativi tra previsioni iniziali ed accertamenti e impegni, in tal senso si invita l'Ente ad effettuare una più attenta programmazione.



**Tabella n. 10 – Accertamenti e Impegni 2010, 2011 e 2012 – (in euro)**

<b>Esercizio 2012 - Competenza entrate</b>			
	<b>Previsioni definitive</b>	<b>Accertamenti</b>	<b>Variazioni % Acc./Prev.Def.</b>
<b>Totale entrate</b>	<b>1.921.069</b>	<b>1.858.141</b>	<b>-3,28</b>
<b>Esercizio 2012 - Competenza spese</b>			
	<b>Previsioni definitive</b>	<b>Impegni</b>	<b>Variazioni % Imp./Prev.Def</b>
<b>Totale spese</b>	<b>1.921.069</b>	<b>1.844.513</b>	<b>-3,99</b>
<b>Esercizio 2011 - Competenza entrate</b>			
	<b>Previsioni definitive</b>	<b>Accertamenti</b>	<b>Variazioni % Acc./Prev.Def.</b>
<b>Totale entrate</b>	<b>1.504.500</b>	<b>1.447.138</b>	<b>-3,81</b>
<b>Esercizio 2011 - Competenza spese</b>			
	<b>Previsioni definitive</b>	<b>Impegni</b>	<b>Variazioni % Imp./Prev.Def</b>
<b>Totale spese</b>	<b>1.478.500</b>	<b>1.408.615</b>	<b>-4,73</b>
<b>Esercizio 2010 - Competenza entrate</b>			
	<b>Previsioni definitive</b>	<b>Accertamenti</b>	<b>Variazioni % Acc./Prev.Def.</b>
<b>Totale entrate</b>	<b>1.850.526</b>	<b>1.788.169</b>	<b>-3,37</b>
<b>Esercizio 2010 - Competenza spese</b>			
	<b>Previsioni definitive</b>	<b>Impegni</b>	<b>Variazioni % Imp./Prev.Def.</b>
<b>Totale spese</b>	<b>1.850.526</b>	<b>1.760.877</b>	<b>-4,84</b>

La tabella n. 11 espone i dati di cassa, degli esercizi 2010, 2011 e 2012.

**Tabella n. 11 - Riscossioni e Pagamenti 2010, 2011 e 2012 - (in euro)**

<b>Esercizio 2012 - Cassa Riscossioni</b>				
	<b>Previsioni di cassa</b>	<b>Riscossioni</b>	<b>Differenza +/-</b>	<b>Variazioni % Risc./Prev.</b>
<b>Totale</b>	<b>2.829.223</b>	<b>2.047.250</b>	<b>-781.974</b>	<b>-27,64</b>
<b>Esercizio 2012 - Cassa Pagamenti</b>				
	<b>Previsioni di cassa</b>	<b>Pagamenti</b>	<b>Differenza +/-</b>	<b>Variazioni % Pag./Prev.</b>
<b>Totale</b>	<b>2.938.911</b>	<b>1.382.977</b>	<b>-1.555.934</b>	<b>-52,94</b>
<b>Esercizio 2011 - Cassa Riscossioni</b>				
	<b>Previsioni di cassa</b>	<b>Riscossioni</b>	<b>Differenza +/-</b>	<b>Variazioni % Risc./Prev.</b>
<b>Totale</b>	<b>2.238.222</b>	<b>1.246.706</b>	<b>-991.516</b>	<b>-44,30</b>
<b>Esercizio 2011 - Cassa Pagamenti</b>				
	<b>Previsioni di cassa</b>	<b>Pagamenti</b>	<b>Differenza +/-</b>	<b>Variazioni % Pag./Prev.</b>
<b>Totale</b>	<b>2.271.362</b>	<b>1.183.636</b>	<b>-1.087.726</b>	<b>-47,89</b>
<b>Esercizio 2010 - Cassa Riscossioni</b>				
	<b>Previsioni di cassa</b>	<b>Riscossioni</b>	<b>Differenza +/-</b>	<b>Variazioni % Risc./Prev.</b>
<b>Totale</b>	<b>2.385.286</b>	<b>1.589.206</b>	<b>-796.080</b>	<b>-33,37</b>
<b>Esercizio 2010 - Cassa Pagamenti</b>				
	<b>Previsioni di cassa</b>	<b>Pagamenti</b>	<b>Differenza +/-</b>	<b>Variazioni % Pag./Prev.</b>
<b>Totale</b>	<b>2.787.969</b>	<b>1.905.457</b>	<b>-882.512</b>	<b>-31,65</b>

Nel 2010, le riscossioni presentano, rispetto alle previsioni definitive di cassa, uno scostamento in riduzione del 33,37%; nel 2011, tale variazione negativa aumenta al 44,30%; nel 2012 lo scostamento diminuisce al 27,64%.

I pagamenti, in rapporto alle previsioni definitive, nel 2010 registrano una diminuzione del 31,65%; nel 2011, del 47,89%; nel 2012 del 52,94%.



## 5.2 Le gestioni dei residui

### 5.2.1 I residui attivi e passivi

Il conto dei residui, riferito agli esercizi finanziari dal 2010 al 2012, è riportato, in sintesi, nella successiva tabella n. 12.

I *residui attivi* al 1 gennaio 2012, risultano pari a 908.154 euro. Nel corso dell'anno ne risultano riscossi 619.803 euro, mentre 288.381 euro restano da riscuotere.

**Tabella n. 12 – Residui attivi e passivi 2010, 2011 e 2012 - (in euro)**

<b>Esercizio 2012</b>				
<b>Residui attivi</b>	<b>Residui iniziali 2012</b>	<b>Riscossi</b>	<b>da riscuotere</b>	<b>Variazioni +/-</b>
<b>Totale residui attivi</b>	<b>908.154</b>	<b>619.803</b>	<b>288.351</b>	<b>0</b>
<b>Residui passivi</b>	<b>Residui iniziali 2012</b>	<b>Pagati</b>	<b>da pagare</b>	<b>Variazioni +/-</b>
<b>Totale residui passivi</b>	<b>1.017.841</b>	<b>612.712</b>	<b>405.129</b>	<b>0</b>
<b>Esercizio 2011</b>				
<b>Residui attivi</b>	<b>Residui iniziali 2011</b>	<b>Riscossi</b>	<b>da riscuotere</b>	<b>Variazioni +/-</b>
<b>Totale residui attivi</b>	<b>733.722</b>	<b>533.669</b>	<b>174.054</b>	<b>-26.000</b>
<b>Residui passivi</b>	<b>Residui iniziali 2011</b>	<b>Pagati</b>	<b>da pagare</b>	<b>Variazioni +/-</b>
<b>Totale residui passivi</b>	<b>792.862</b>	<b>419.459</b>	<b>373.403</b>	<b>0</b>
<b>Esercizio 2010</b>				
<b>Residui attivi</b>	<b>Residui iniziali 2010</b>	<b>Riscossi</b>	<b>da riscuotere</b>	<b>Variazioni +/-</b>
<b>Totale residui attivi</b>	<b>534.760</b>	<b>401.252</b>	<b>133.508</b>	<b>0</b>
<b>Residui passivi</b>	<b>Residui iniziali 2010</b>	<b>Pagati</b>	<b>da pagare</b>	<b>Variazioni +/-</b>
<b>Totale residui passivi</b>	<b>937.442</b>	<b>621.974</b>	<b>315.469</b>	<b>0</b>

I *residui passivi* al 1 gennaio 2012 risultano pari a 1.017.841 euro. Nel corso dell'anno sono stati pagati 612.712 euro, mentre 405.129 euro sono rimasti da pagare.

I Ministeri Vigilanti hanno rilevato l'incremento dei residui passivi nel 2012 come fattore gestionale negativo.

Nel 2012, il 59,89% dei residui attivi si riferisce all'esercizio in esame, il 19,86% al precedente esercizio 2011, il 19,75% al 2010 e solo lo 0,50% agli esercizi 2009 e 2008.

Per quanto riguarda i residui passivi, si evidenzia che il 72,61% sono del 2012, l'11,43% si riferisce al 2011, il 4,54% al 2010 ed il restante 11,42% ai precedenti esercizi dal 2004 al 2009. Dei suddetti residui, solo una minima parte riguarda le spese di funzionamento, poiché l'importo più consistente è relativo alle spese per il completamento dei progetti e l'acquisto di libri e manoscritti.

### **5.3 La situazione amministrativa**

La situazione amministrativa, presenta, a fine esercizio 2012, un avanzo pari a 27.878 euro. Nel 2011 vi era stato un avanzo di 14.249 euro e nel 2010, un modesto avanzo pari a 1.727 euro.

La successiva tabella n. 13 riporta il dettaglio delle voci della situazione amministrativa.

Le spese nella gestione di competenza, nel 2012, fanno registrare uscite per impegni pari a 1.844.513 euro, di cui 770.264 euro pagati e 1.074.249 euro in residui passivi.

L'incremento delle spese è dovuto all'aumento delle spese per beni di consumo per manutenzioni e/o riparazioni (+50% circa), per convegni, manifestazioni (+26% circa), e per le spese di funzionamento relative al consumo di energia elettrica (+21% circa), per riscaldamento (+16%), e infine, per spese informatiche (+201% circa).

E' diminuita l'acquisizione di beni di uso durevole in quanto sono stati ultimati i lavori di ristrutturazione della Villa Medicea.

Nella gestione di cassa, le uscite ammontano a complessivi 1.382.977 euro, di cui 770.264 euro pagati in conto competenza e 612.713 relativi a pagamenti di residui passivi delle gestioni precedenti.

Tabella n. 13 – Situazione amministrativa - (in euro)

Situazione amministrativa	2010		2011		Variazione assoluta	Variazione % (2011/2010)	2012		Variazione assoluta (2012-2011)	Variazione % (2012/2011)
<b>Consistenza di cassa al 1° gennaio</b>		<b>377.118</b>		<b>60.867</b>	<b>-316.251</b>	<b>-83,86</b>		<b>123.937</b>	<b>63.070</b>	<b>103,62</b>
<b>Riscossioni:</b>										
- in conto competenza	1.187.954		713.038		-474.916	-39,98	1.427.446		714.408	100,19
- in conto residui	401.252		533.668		132.416	33	619.803		86.135	16,14
<b>Totale</b>		<b>1.589.206</b>		<b>1.246.706</b>	<b>-342.500</b>	<b>-21,55</b>		<b>2.047.249</b>	<b>800.543</b>	<b>64,21</b>
<b>Pagamenti:</b>										
- in conto competenza	1.283.483		764.176		-519.307	-40,46	770.264		6.088	0,80
- in conti residui	621.974		419.460		-202.514	-32,56	612.713		193.253	46,07
<b>Totale</b>		<b>1.905.457</b>		<b>1.183.636</b>	<b>-721.821</b>	<b>-37,88</b>		<b>1.382.977</b>	<b>199.341</b>	<b>16,84</b>
<b>Fondo cassa al 31 dicembre</b>		<b>60.867</b>		<b>123.937</b>	<b>63.070</b>	<b>103,62</b>		<b>788.209</b>	<b>664.272</b>	<b>535,98</b>
<b>Residui attivi:</b>										
- degli esercizi precedenti	133.508		174.054		40.546	30,37	288.351		114.297	65,67
- dell'esercizio	600.215		734.100		133.885	22,31	430.695		-303.405	-41,33
<b>Totale</b>		<b>733.723</b>		<b>908.154</b>	<b>174.431</b>	<b>23,77</b>		<b>719.046</b>	<b>-189.108</b>	<b>-20,82</b>
<b>Residui passivi:</b>										
- degli esercizi precedenti	315.469		373.403		57.934	18,36	405.129		31.726	8,50
- dell'esercizio	477.394		644.439		167.045	34,99	1.074.249		429.810	66,70
<b>Totale</b>		<b>792.863</b>		<b>1.017.842</b>	<b>224.979</b>	<b>28,38</b>		<b>1.479.378</b>	<b>461.536</b>	<b>45,34</b>
<b>Avanzo di amministrazione</b>		<b>1.727</b>		<b>14.249</b>	<b>12.522</b>	<b>725,07</b>		<b>27.878</b>	<b>13.629</b>	<b>95,65</b>

Il risultato di amministrazione nel 2012 si è attestato in un importo pari a 27.878 euro; nel 2011, è stato pari a 14.249 euro, mentre nel 2010<sup>14</sup> ha evidenziato un esiguo importo pari a 1.727 euro.

Si rileva che l'Ente non ha evidenziato la suddivisione dell'avanzo di amministrazione nel periodo indicato, tra la parte vincolata e quella non vincolata, così come previsto dal regolamento di contabilità D.P.R. n. 97/2003 e successive modificazioni ed integrazioni. A seguito di richiesta di chiarimenti da parte di questa Corte, è stato specificato che l'intero importo dell'avanzo di amministrazione è da riferirsi ai fondi non vincolati.

<sup>14</sup> Si evidenzia che l'esercizio 2008 aveva chiuso con una perdita di 93.014 euro (tabella n. 16), poi ripianata al 72,51% per 66.935 euro, con l'avanzo della gestione della competenza dell'esercizio 2009. Anche il predetto esercizio aveva chiuso con un disavanzo pari a 25.565 euro, ripianato con l'avanzo della gestione della competenza del 2010.



#### 5.4 Il conto economico

Nel 2012 l'Ente ha adottato, così come espressamente richiesto dagli Organi di controllo ed ai sensi di quanto previsto dal DPR 97/2003 per la corretta predisposizione del rendiconto, il quadro riepilogativo del conto economico, riportato nella tabella n. 14.

Tabella n. 14 - (in euro)

<b>IL CONTO ECONOMICO</b>	<b>2012</b>
<b>A) VALORE DELLA PRODUZIONE</b>	
-Proventi e corrispettivi per la prestazione di servizi	1.120.841
-Altri ricavi e proventi, con separata indicazione dei contributi di competenza dell'esercizio	27.466
<b>Totale valore della produzione (A)</b>	<b>1.148.307</b>
<b>B) COSTI DELLA PRODUZIONE</b>	
-Costi per prestazioni di servizi	875.304
-Costi per il personale	220.210
-Ammortamenti delle immobilizzazioni immateriali	11.693
-Ammortamenti delle immobilizzazioni materiali	8.272
-Oneri diversi di gestione	35.264
<b>Totale costi della produzione (B)</b>	<b>1.150.743</b>
<b>DIFFERENZA TRA VALORE E COSTI DELLA PRODUZIONE (A-B)</b>	<b>-2.436</b>
<b>C) PROVENTI E ONERI FINANZIARI</b>	
- Proventi finanziari	4.565
- Oneri finanziari	-283
<b>Totale proventi e oneri finanziari</b>	<b>4.282</b>
<b>D) RETTIFICHE DI VALORE DI ATTIVITÀ FINANZIARIE</b>	
- Rivalutazioni	0
- Svalutazioni	0
<b>Totale rettifiche di valore</b>	<b>0</b>
<b>E) PROVENTI E ONERI STRAORDINARI</b>	
- Insussistenze di passivo	0
- Sopravvenienze attive	0
- Insussistenze di attivo	0
- Sopravvenienze passive	-251
<b>Totale attività straordinaria</b>	<b>-251</b>
Risultato prima delle imposte (A-B+/-C+/-D+/-E)	<b>1.595</b>
<b>F) IMPOSTE SUL REDDITO</b>	0
<b>AVANZO/DISAVANZO ECONOMICO</b>	<b>1.595</b>

Il valore della produzione ammonta ad euro 1.148.307; nell'ambito del quale i proventi e corrispettivi per la produzione della prestazione di servizi ammontano complessivamente ad euro 1.120.841.

Gli altri ricavi e proventi ammontano ad euro 27.466 e rappresentano le entrate, interamente di competenza dell'esercizio, derivanti dall'attività di vendita di libri tramite il commercio elettronico.

I costi della produzione ammontano ad euro 1.150.744, riguardano i costi di acquisizione di servizi, le spese di personale, gli ammortamenti e gli oneri diversi di gestione. I predetti costi risultano di poco superiori ai proventi, con una differenza negativa pari a 2.436 euro.

I costi per servizi sono pari ad euro 875.304 e sono riferiti per euro 410.370 a costi per servizi quali cancelleria, manutenzioni ordinarie, rappresentanza, costi per partecipazioni a convegni, spese postali, assistenza software, pulizia locali e sorveglianza, premi di assicurazione, trasporti, servizi di foresteria, servizi informatici, utenze ed altri. La restante somma pari ad euro 460.168 riguarda costi per collaborazioni e pubblicazioni relative a progetti vari; infine, euro 4.766 sono relativi a spese per gli Organi dell'Ente.

La quota per il trattamento di fine rapporto ammonta ad euro 14.882 e si riferisce al fondo per il TFR relativo al personale in servizio al 31/12/2012.

Gli ammortamenti e svalutazioni sono pari ad euro 19.965; gli oneri diversi di gestione evidenziano un importo pari ad euro 35.264.

Il risultato economico dell'esercizio 2012 risulta pari a 1.595 euro.

## **5.5 Lo stato patrimoniale**

L'assenza di una contabilità economico-patrimoniale fino al precedente esercizio 2011, non consente, nel 2012, omogenee comparazioni con gli esercizi precedenti.

Pertanto, si riportano nella tabella n. 15 i dati, al 31 dicembre 2012, comunicati dall'Ente, riproducendo il quadro contabile inviato.

Nel 2012 la posta più significativa nell'attivo è quella relativa alle immobilizzazioni materiali, con un importo pari a 55.255.477 euro, che rappresentano il 95,78% delle attività.

All'interno della anzidetta voce si evidenziano *Impianti e Macchinari* per euro 33.090 e *Altri beni* per euro 55.222.387.

Le immobilizzazioni finanziarie risultano pari a zero; quelle immateriali ammontano a 68.434 euro.



Tabella n. 15 - Stato patrimoniale 2012 - (in euro)

<b>A) Crediti v/so lo Stato ed altri Enti pubblici per la partecipazione al patrimonio iniziale</b>	0
<b>B) Immobilizzazioni</b>	
I. Immobilizzazioni immateriali	
Manutenzioni straordinarie e migliorie su beni di terzi	51.978
Altre	16.456
<b>Totale immobilizzazioni immateriali</b>	<b>68.434</b>
II. Immobilizzazioni materiali	
Impianti e macchinari	33.090
Altri beni	55.222.387
<b>Totale immobilizzazioni materiali</b>	<b>55.255.477</b>
III. Immobilizzazioni finanziarie	0
<b>Totale immobilizzazioni</b>	<b>55.323.911</b>
<b>C) Attivo circolante</b>	
I. Rimanenze	0
II. Residui attivi, con separata indicazione, per ciascuna voce, degli importi esigibili oltre l'esercizio successivo	
Crediti v/so utenti,, clienti ecc..	34.382
Crediti verso lo Stato ed altri soggetti pubblici	693.720
Crediti v/so altri	24.536
<b>Totale crediti</b>	<b>752.638</b>
III: Attività finanziarie che non costituiscono immobilizzazioni	0
IV. Disponibilità liquida	
Depositi bancari e postali	927.401
<b>Totale disponibilità liquida</b>	<b>927.401</b>
<b>Totale attivo circolante</b>	<b>1.680.039</b>
<b>D) Ratei e risconti</b>	
Ratei attivi	2.279
Risconti attivi	757.199
<b>Totale ratei e risconti</b>	<b>759.478</b>
<b>Totale Attivo</b>	<b>57.763.428</b>
<b>PASSIVITÀ</b>	<b>2012</b>
<b>A) Patrimonio netto</b>	
I. Fondo di dotazione	55.172.663
II. Avanzo/Disavanzo economico di esercizio	1.595
<b>Totale patrimonio netto</b>	<b>55.174.258</b>
<b>B) Contributi in conto capitale</b>	<b>0</b>
<b>C) Fondi per rischi ed oneri</b>	
Per altri rischi ed oneri futuri	96.993
<b>Totale fondi e rischi ed oneri futuri</b>	<b>96.993</b>
<b>D) Trattamento di fine rapporto lavoro subordinato</b>	<b>151.445</b>



## Segue tabella n. 15 – Stato Patrimoniale –

<b>E) Residui passivi</b>	
Debiti verso lo Stato	0
Debiti v/so Istituti di previdenza e sicurezza sociale	7.764
Debiti v/so iscritti, soci e terzi per prestazioni dovute	519.778
Debiti verso fornitori	200.846
Debiti tributari	8.514
Debiti diversi	968.832
<b>Totale Debiti</b>	<b>1.705.734</b>
<b>F) Ratei e risconti</b>	
Ratei passivi	0
Risconti passivi	634.998
<b>Totale ratei e risconti</b>	<b>634.998</b>
<b>Totale passività e patrimonio netto</b>	<b>57.763.428</b>

L'attivo circolante è pari ad euro 1.680.039; esso risulta formato da crediti per euro 752.638 e per euro 927.401 da disponibilità liquide.

I residui attivi sono costituiti da crediti verso clienti, verso lo Stato e verso altri.

La disponibilità liquida al 31.12.2012 risulta di euro 788.210 su un conto corrente di tesoreria e per un importo pari ad euro 139.191 su un libretto di deposito del TFR.

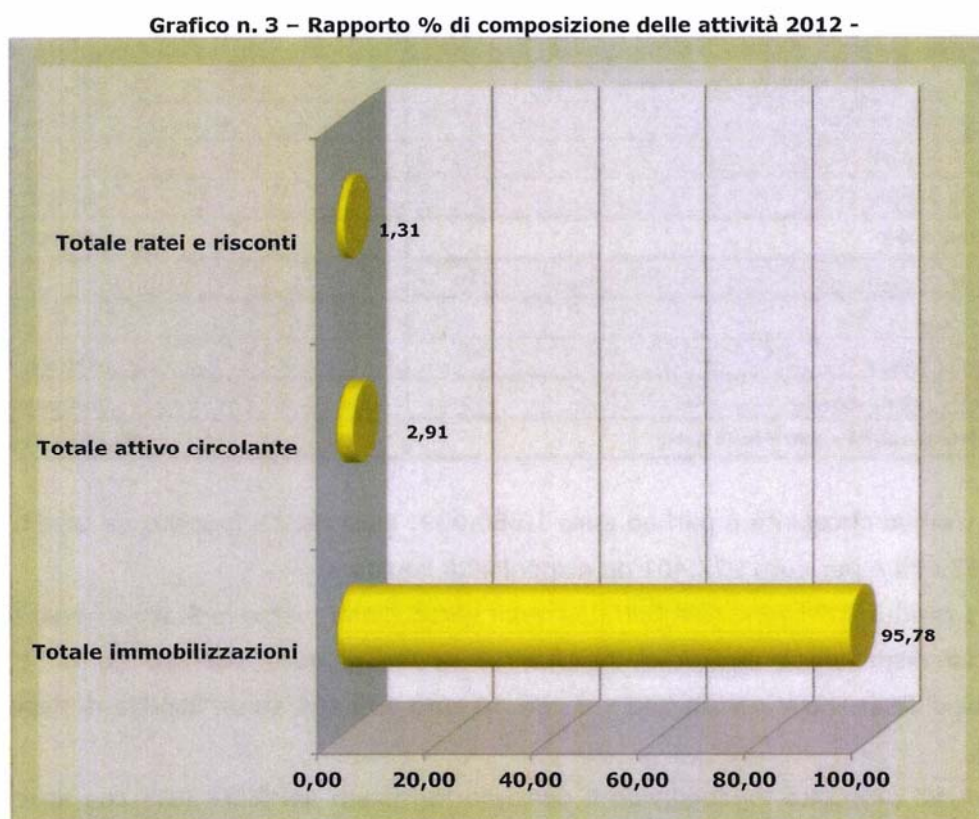
A tal proposito, si condivide il richiamo formulato dal MEF- RGS con specifica nota n. 90660 del 6/11/2013 in ordine ad una maggiore trasparenza delle poste in bilancio, poiché, di norma, il valore del deposito bancario del TFR deve essere distinto, nella rappresentazione patrimoniale, dalla restante disponibilità finanziaria.

I ratei e risconti attivi sono presenti nella misura dell'1,31% del totale dell'attivo e sono pari ad euro 759.478.

I ratei attivi rappresentano la quota di interessi sul conto corrente bancario relativi al IV trimestre 2012 in quanto la relativa manifestazione finanziaria ricade nell'esercizio successivo; i risconti attivi per euro 1.701 sono relativi a quote di costi assicurativi e servizi informatici e per euro 755.498 si riferiscono a costi sospesi relativi ad impegni di spesa per progetti vari da realizzare nell'anno successivo.

In proposito è da precisare che tale voce accoglie parte del *Contributo per il 2012* erogato ai sensi del DL 201/2011 dallo Stato.

Il grafico n. 3 evidenzia il rapporto di composizione delle attività patrimoniali nell'esercizio 2012.



Il patrimonio netto dell'Accademia è costituito dal fondo di dotazione e dall'avanzo economico di esercizio.

Il fondo di dotazione ammonta ad euro 55.172.664. Esso è costituito dal valore del fondo di dotazione al 31/12/2011 che l'Ente ha rettificato dell'importo di euro 36.458,80. L'anzidetta operazione è stata oggetto di osservazioni da parte dei Ministeri Vigilanti<sup>15</sup>, che l'hanno ritenuta non supportata da quanto previsto dal D.P.R. n. 97/2003 e successive modificazioni ed integrazioni.

E' di tutta evidenza che l'operazione contabile doveva essere effettuata in tale anno, con iscrizione al conto economico di una partita straordinaria negativa di reddito, così come dettato dalla citata normativa vigente.

<sup>15</sup> Nota MEF-RGS prot. n. 93660 del 6/11/2013 e nota del MIBAC-DG-BID SERV 2 n. 24761 del 2/12/2013.

In risposta ai chiarimenti richiesti da questa Corte in data 14 gennaio 2014, l'Ente ha riferito che al momento della trasformazione da ente privato ad ente pubblico nel settembre 2011, e per poter impiantare la contabilità economica all'1/1/2012, il valore del patrimonio netto è stato oggetto di riesame, per cui l'errata valutazione del 2011 inerente il patrimonio librario è stata corretta. Pertanto, l'importo pari ad euro 36.458,80 non è riferito al materiale dismesso, bensì ad una correzione della consistenza stessa del patrimonio librario.

La mancata redazione del conto economico ha reso necessario ricomprendere in questa voce i risultati realizzati nei precedenti esercizi.

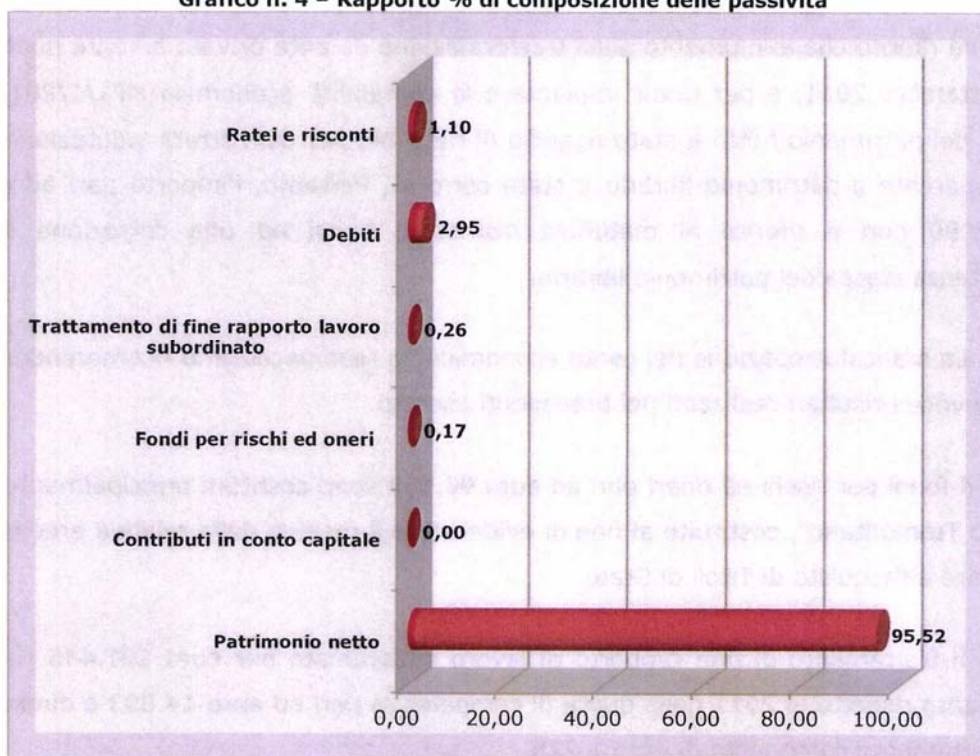
I fondi per rischi ed oneri pari ad euro 96.993 sono costituiti principalmente dal "Fondo Tramontano", costituito al fine di evidenziare il residuo della relativa eredità da destinare all'acquisto di Titoli di Stato.

Il trattamento di fine rapporto di lavoro subordinato per euro 151.445 risulta aumentato rispetto al 2011 della quota di competenza pari ad euro 14.883 e diminuito per trattamento corrisposto di euro 1.229.

L'Ente ha specificato che lo stesso ammontare trova corrispondenza nella voce dell'attivo *Libretto di deposito TFR* fra le disponibilità, salvo la quota di accantonamento per competenza del 31/12/2012 che deve essere ancora versato e l'importo degli interessi maturati nel corso degli anni.

I residui passivi sono pari ad euro 1.705.735 formati dai debiti verso fornitori, tributari, Istituti di previdenza, verso lo Stato ed altri Enti, o debiti diversi. Nel merito, si rileva un importo diverso da quello presente nel rendiconto finanziario, il cui connesso valore è pari ad euro 1.479.378, con una differenza pari ad euro 226.357 di residui passivi per impegni che non costituiscono debiti.

Grafico n. 4 – Rapporto % di composizione delle passività



La voce Debiti verso terzi e parte della voce Debiti diversi si riferiscono ad impegni per progetti in fase di attuazione, parte dei quali si ritrova nella voce dell'attivo relativo ai costi anticipati.

I ratei e risconti passivi sono pari ad euro 634.998 e rappresentano la quota di proventi che ha avuto manifestazione finanziaria nell'esercizio 2012 poi sospesa, in quanto corrisponde ad impegni di spesa per progetti vari da realizzare nell'anno 2013.

Il grafico n. 4 evidenzia il rapporto di composizione delle passività patrimoniali.

## 6. Considerazioni conclusive

I risultati della gestione evidenziano, nel 2012, un avanzo finanziario di competenza di euro 13.628, diminuito del 64,62% rispetto al 2011, che era stato pari ad euro 38.523.

Il risultato di amministrazione, nel 2012, è positivo per 27.878 euro, maggiore del 35,65% rispetto a quello del 2011 pari ad euro 14.249.

L'Ente, con riguardo agli incarichi esterni, non ha applicato la riduzione della spesa del 20% per il 2012, rispetto a quella sostenuta nei precedenti esercizi, adducendo che l'esigua dotazione di personale ha reso necessario il ricorso a consulenze e collaborazioni esterne. I limiti di spesa relativi al D.L. 78/2010, con particolare riguardo alle spese per incarichi di consulenza (art. 6 e 7) e la spesa per relazioni pubbliche, convegni, mostre, pubblicità e rappresentanza (art. 6, comma 8), non sono stati rispettati. I risparmi, di cui al citato decreto legge, non sono stati accantonati o versati al bilancio dello Stato.

L'ammontare complessivo dei residui passivi è notevolmente aumentato rispetto al precedente esercizio 2011, (+46,62%) nonostante gli ulteriori finanziamenti da parte del MIBAC; si segnala che il valore complessivo (1.479.378 euro) diverge da quello rappresentato nella sezione *Debiti* dello stato patrimoniale (1.705.735 euro).


L'esercizio di riferimento ha costituito per l'Ente "l'anno 0" per l'impianto della contabilità economico patrimoniale. Per una corretta individuazione dei valori dello stato patrimoniale iniziale al 1/1/2012, è stata necessaria una considerevole attività di revisione dei valori delle attività e passività.

L'Ente ha rispettato la disposizione del D.P.R. 27 febbraio 2003, n. 97 e successive modificazioni ed integrazioni, che impone la redazione del conto economico. La predisposizione del conto economico, per la prima volta, seppur in forma abbreviata come previsto per gli enti medio-piccoli, ha permesso di determinare un risultato economico pari a 1.595 euro.

Il patrimonio netto al 31/12/2012 è stato diminuito di 36.458,80 euro rispetto all'importo risultante al 31/12/2011, a causa di una correzione apportata all'ammontare del Fondo di dotazione di tale anno, a seguito di una rettifica contabile inerente il patrimonio librario. E' di tutta evidenza che l'operazione contabile doveva

essere effettuata nel 2012, con iscrizione al conto economico di una partita straordinaria negativa di reddito, così come dettato dalla normativa vigente ai sensi del DPR n. 97/2003.

Il TFR non risulta indicato distintamente dalla restante disponibilità finanziaria nello stato patrimoniale.

A handwritten signature in black ink, consisting of several stylized, cursive letters and a long horizontal stroke at the end.



ESTRATTO DEL VERBALE DEL  
COLLEGIO ACCADEMICO  
DEL 17 APRILE 2013

“Il Collegio dell’Accademia della Crusca si riunisce in seduta ordinaria mercoledì 17 aprile 2013, alle ore 15, nella Sala delle Pale al pian terreno della Villa di Castello.

Sono presenti i seguenti Accademici:

NICOLETTA MARASCHIO, Presidente  
PAOLA MANNI, Vicepresidente  
MARIA LUISA ALTIERI BIAGI  
VITTORIO COLFETTI  
ROSARIO COLUCCIA  
PIERO FIORELLI  
CLAUDIO MARAZZINI  
ALDO MENICHETTI  
SILVIA MORGANA  
BICE MORTARA GARAVELLI  
FRANCESCO SABATINI  
TERESA POGGI SALANI  
MASSIMO FANFANI, Segretario

Hanno giustificato la loro assenza i seguenti Accademici: PIETRO BELTRAMI, FRANCESCO BRUNI, LINO LEONARDI, GIULIO CIRO LEPSCHY, CARLO ALBERTO MASTRELLI, LUCA SERIANNI, ALFREDO STUSSI (che delega a rappresentarlo il collega Aldo Menichetti), ALBERTO VARVARO, MAURIZIO VITALE.

Saranno presenti inoltre l’Economo rag. FRANCO BARBETTI, la nuova collaboratrice con funzioni di Segretaria Amministrativa dott.ssa CRISTINA MARCHESE e i Revisori dei conti dott.ri OSCAR FINI, ALESSANDRI ZUCCOTTI.

ORDINE DEL GIORNO

- 1) Comunicazioni e approvazione del verbale della seduta precedente
- 2) Approvazione del Bilancio consuntivo dell’esercizio 2012
- 3) Nomina dei direttori del Centro di studi di filologia italiana e della relativa rivista e del Centro di consulenza linguistica
- 4) Approvazione della relazione sull’attività del 2012
- 5) Attività di ricerca, formazione e pubblicazioni per il 2013
- 6) Varie ed eventuali”

OMISSIS

- 1) APPROVAZIONE DEL BILANCIO CONSUNTIVO DELL’ESERCIZIO 2012

“La PRESIDENTE fa introdurre il ragioniere Barbetti e i Revisori Oscar Fini e Alessandro Zuccotti e presenta agli Accademici la dott.ssa Cristina Marchese.

Il ragioniere BARBETTI legge la Relazione della Presidente al Bilancio consuntivo 2012, Bilancio che era stato inviato anticipatamente a tutti gli Accademici.

Il Bilancio consuntivo dell'esercizio 2012 è approvato all'unanimità dal Collegio accademico con **DELIBERA N. 1/CA 2013**.

OSCAR FINI legge e illustra la relazione dei Revisori nella quale si invita l'Accademia a presentare al Ministero e alla Corte dei Conti anche il Bilancio completo di stato patrimoniale del conto economico insieme al consuntivo. Perciò l'Amministrazione dovrà provvedere entro 30 giorni a predisporre la necessaria documentazione che andrà approvata in un prossimo Collegio straordinario.

La PRESIDENTE stabilisce che il Collegio accademico che dovrà approvare tale nuovo documento si tenga in data 28 maggio 2013 alle ore 14,30, lo stesso giorno in cui si svolgerà la seconda Tornata privata. Ringrazia poi il ragioniere Barbetti e i Revisori per il loro accurato lavoro.”

OMISSIS

“Alle ore 19 la seduta è tolta.”

Il Segretario  
Massimo Fanfani



La Presidente  
Nicoletta Maraschio





**ACCADEMIA DELLA CRUSCA**

**ESERCIZIO 2012**



RELAZIONE DEL PRESIDENTE



---

---

**ACCADEMIA DELLA CRUSCA**  
**Relazione della Presidente al Bilancio Consuntivo**  
**anno 2012**

---

---

Nel Bilancio di Previsione dell'esercizio 2012 si ipotizzavano:

ENTRATE EFFETTIVE	per Euro	702.000
ENTRATE PER PARTITE DI GIRO	per Euro	<u>137.000</u>
<b>TOTALE</b>	<b>Euro</b>	<b>839.000</b>

---

---

USCITE EFFETTIVE	per Euro	702.000
USCITE PER PARTITE DI GIRO	per Euro	<u>137.000</u>
<b>TOTALE</b>	<b>Euro</b>	<b>839.000</b>

---

---

con un presunto Bilancio in pareggio.

Dal Bilancio Consuntivo dell'esercizio in esame si rilevano i seguenti dati:

**PER LE ENTRATE**

- nella gestione di competenza, entrate per complessive Euro 1.858.141,27 (di cui rimosse Euro 1.427.446,45 e Euro 430.694,82 rimaste da riscuotere che costituiscono i residui attivi dell'esercizio).

- nella gestione di cassa, entrate per complessive Euro 2.047.249,45 (di cui Euro 1.427.446,45 incassi di competenza, come sopra indicati e Euro 619.803 per incassi di residui attivi delle gestioni precedenti).

L'aumento delle entrate di Euro 1.019.141,27 rispetto alle previsioni è stato determinato dal contributo D.L. 201 Legge 210 del 22.12.2011, e dal contributo straordinario del Ministero, e per il restante da contributi di Enti e privati per la realizzazione di progetti e il finanziamento di pubblicazioni.

In dettaglio:

Euro	676.712,19	- D.L. 201 Legge 210 del 22.12.2011
Euro	302.496,38	- Contributo straordinario del Ministero
Euro	<u>39.932,70</u>	- Contributi da Enti e privati

Euro 1.019.141,27 **TOTALE**

---

---

**PER LE USCITE**

- nella gestione di competenza, uscite per complessivi Euro 1.844.513,04 ( di cui pagate Euro 770.263,96 e Euro 1.074.249,08 rimaste da pagare che costituiscono i residui passivi dell'esercizio).

- nella gestione di cassa, uscite per complessive Euro 1.382.976,70 ( di cui Euro 770.263,96 pagate di competenza come sopra indicate e Euro 612.712,74 per pagamenti di residui passivi delle gestioni precedenti.

Il dettaglio delle variazioni, sia in entrata che in uscita, risulta chiaramente dai prospetti di bilancio.

La gestione di competenza per l'esercizio 2012, chiude con un avanzo di Euro 13.628,23 come sinteticamente evidenziato nel seguente quadro:

RISCOSSIONI	Euro	1.427.446,45
PAGAMENTI	Euro	770.263,96
<hr/>		
DIFFERENZA	+ Euro	657.182,49
RESIDUI ATTIVI	Euro	430.694,82
RESIDUI PASSIVI	Euro	1.074.249,08
<hr/>		
DIFFERENZA	- Euro	643.554,26
AVANZO	Euro	13.628,23

L'esercizio 2011 aveva chiuso con un avanzo di Euro 38.522,47. Pertanto la situazione finanziaria amministrativa chiude, nell'esercizio 2012 con un avanzo di Euro 27.877,59, come evidenziato nel seguente quadro:

**GESTIONE**

	RESIDUI	COMPETENZA	TOTALE
<b>FONDO DI CASSA AL 1 GENNAIO 2012</b>			123.937,17
<b>RISCOSSIONI</b>	619.803,00	1.427.446,45	2.047.249,45
<b>PAGAMENTI</b>	612.712,74	770.263,96	1.382.976,70
<b>FONDO DI CASSA AL 31.12.2012</b>			788.209,92
<b>DIFFERENZA</b>			788.209,92
<b>RESIDUI ATTIVI</b>	288.350,91	430.694,82	719.045,73
<b>RESIDUI PASSIVI</b>	405.128,98	1.074.249,08	1.479.378,06
<b>DIFFERENZA</b>			760.332,33
<b>AVANZO</b>			<b>27.877,59</b>

Avendo adottato, come espressamente richiesto dagli Organi di controllo, nel corso dell'esercizio 2012, oltre alla contabilità finanziaria anche una contabilità economica, col metodo della partita doppia, il Conto Economico al 31 dicembre 2012 presenta un avanzo di Euro 19.181,25 come evidenziato nel prospetto illustrativo.

Il conto residui ha subito le seguenti variazioni:

### **RESIDUI ATTIVI**

Al 1 gennaio 2012	Euro	908.153,91
Al 31 dicembre 2012	Euro	<u>719.045,73</u>
con una diminuzione di	Euro	<u>189.108,18</u>

### **RESIDUI PASSIVI**

Al 1 gennaio 2012	Euro	1.017.841,72
Al 31 dicembre 2012	Euro	<u>1.479.378,06</u>
con un incremento di	Euro	<u>461.536,34</u>

Si pone in evidenza che il 59,89 % dei residui attivi si riferisce all'anno 2012, il 19,86% all'anno 2011, il 19,75% all'anno 2010 e l'0,50% agli anni 2009 e 2008 –

Per quanto riguarda i residui passivi, notiamo che il 72,61% si riferisce all'anno 2012, l'11,43 % all'anno 2011, il 4,54% all'anno 2010, e il restante 11,42% ai precedenti anni ( 2004-2005-2006-2007-2008-2009). Si nota anche, che di detti residui solo una piccolissima parte riguarda le spese di funzionamento. Mentre tutto l'importo restante riguarda il completamento di progetti e l'acquisto di libri e manoscritti.

Per quanto riguarda la gestione, cassa di competenza, presentiamo un prospetto nel quale si pone a raffronto l'esercizio 2012 con l'esercizio 2011

Alla voce riscossioni abbiamo:

	2011	2012	DIFFERENZE IN PIU'	DIFFERENZE IN MENO
<b>PER IL TITOLI II - ENTRATE DA TRASFERIMENTI CORRENTI</b>				
DAL MINISTERO	512.901,19	1.115.383,09	602.481,90	
DALLA REGIONE	273.484,84	233.742,42		39.742,42
DAL COMUNE E PROVINCIA	24.997,00	9.091,00		15.906,00
DA ENTI DEL SETTORE PUBBLICO	178.534,27	175.483,16		3.051,11
<b>PER IL TITOLO III - ALTRE ENTRATE</b>				
DA PRIVATI ENTI ISTITUZIONI	295.680,82	174.232,80		121.448,02
<b>PROVENTI DERIVANTI DALLA PRESTAZIONE</b>				
DI SERVIZI E DALLA VENDITA PUBBLICAZIONI	38.878,24	31.835,22		7.043,02
INTERESSI ATTIVI	79,95	4.564,73	4.484,78	
RECUPERI RIMBORSI DIVERSI	7.097,36	17.378,02	10.280,66	
<b>PER IL TITOLO IV -PARTITE DI GIRO</b>				
ENTRATE AVENTI NATURA DI PARTITE DI GIRO	115.484,27	96.430,83		19.053,44
<b>TOTALE GENERALE</b>	<b>1.447.137,94</b>	<b>1.858.141,27</b>	<b>617.247,34</b>	<b>206.244,01</b>

Dal prospetto sopra esposto si nota il forte aumento del Contributo dello Stato, dovuto all'erogazione del finanziamento stabilito con D.L. 201 Legge 210 del 22.12.2011.

Il calo registrato nei contributi regionali è dovuto al mancato finanziamento per progetti specifici, mentre è rimasto invariato il contributo tabellare.

Una diminuzione viene registrata anche nei contributi del Comune di Firenze, per il mancato finanziamento di progetti, pur mantenendo il contributo tabellare.

Un lieve calo si registra da parte degli Enti del settore Pubblico. Un calo consistente (-41%) si registra da parte di Enti e privati. Il forte incremento registrato negli interessi attivi, dovuto alle disponibilità di cassa, per somme giacenti per la realizzazione di progetti e trasferimenti ad Enti del settore pubblico (Università per assegni di ricerca).

Alla voce spese abbiamo:

	2011	2012	Differenza in più	Differenza in meno
<b>PER IL TITOLO I - USCITE CORRENTI</b>				
SPESE PER GLI ORGANI DELL'ENTE	8.000,00	4.957,54		3.042,46
ONERI PER IL PERSONALE IN ATTIVITA' DI SERVIZIO	241.290,45	219.511,68		21.778,77
SPESE PER L'ACQUISTO DI BENI DI CONSUMO	321.114,59	372.434,30	51.319,71	
SPESE PER PRESTAZIONI ISTITUZIONALI	591.800,00	864.660,95	272.860,95	
TRASFERIMENTI PASSIVI - QUOTE ASSOCIATIVE E COFINANZIAMENTI	4.660,09	208.486,53	203.826,44	
ONERI FINANZIARI - SPESE E COMMISSIONI BANCARIE E POSTALI	1.913,95	283,22		1.630,73
ONERI TRIBUTARI	32.000,00	27.600,11		4.399,89
SPESE NON CLASSIFICABILI IN ALTRE VOCI	4.200,00	2.156,15		2.043,85
<b>PER IL TITOLO II - USCITE IN CONTO CAPITALE</b>				
ACQUISIZIONE DI BENI DI USO DUREVOLE ED OPERE IMMOBILIARI	88.152,12	28.431,56		59.720,56
ACQUISIZIONE DI IMMOBILIZZAZIONI TECNICHE		19.560,17	19.560,17	
<b>PER IL TITOLO IV - PARTITE DI GIRO</b>				
USCITE AVENTI NATURA DI PARTITE DI GIRO	115.484,27	96.430,83		19.053,44
<b>TOTALE GENERALE</b>	<b>1.408.615,47</b>	<b>1.844.513,04</b>	<b>547.567,27</b>	<b>111.669,70</b>

Dal prospetto sopra esposto si evidenzia quanto segue:

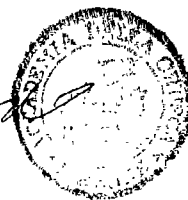
- la voce per il personale ha subito una diminuzione (da sette a sei unità) in quanto una unità nel 2011 era in sostituzione di personale in maternità;
- l'incremento registrato nei beni di consumo è dovuto alle seguenti voci:  
manutenzioni, riparazioni ecc. + 50% - convegni, mostre, manifestazioni + 26% - energia elettrica + 21% - riscaldamento + 16% - spese informatiche + 201% ;
- la voce trasferimenti passivi (Università di Firenze) è dovuta alla costituzione di vari assegni di ricerca (Centro di linguistica storica e teorica: Italiano, Lingue Europee, Lingue Orientali – CLIEO)



- l'acquisizione di beni di uso durevole è diminuita in quanto i lavori di ristrutturazione della Villa sono ultimati;
- con modeste variazioni le altre poste.

I maggiori contributi da parte dello Stato, hanno permesso all'Accademia una migliore programmazione e di conseguenza una più proficua attività istituzionale.

La Presidente  
Prof.ssa Nicoletta Maraschio





RELAZIONE DEL COLLEGIO DEI REVISORI





## COLLEGIO DEI REVISORI DEI CONTI

## ACCADEMIA DELLA CRUSCA

## RELAZIONE AL BILANCIO CONSUNTIVO ANNO 2012

Verbale n. 113

L'anno 2013 il giorno 17 del mese di aprile presso la sede dell'Accademia della Crusca a Firenze in via del Castello 46, si è riunito il Collegio dei Revisori dei conti nelle persone del Presidente dott. Oscar Fini e del componente dott. Alessandro Zuccotti, assente giustificata la dott.ssa Angela Benintende, altro componente, per esprimere il proprio parere sul conto consuntivo dell'esercizio finanziario 2012.

Si procede all'esame del progetto di bilancio di esercizio chiuso al 31/12/2012, predisposto dall'Ente ed approvato dal Consiglio direttivo con delibera n. 17 del 9 aprile 2013.

Dalle risultanze del rendiconto finanziario- gestionale emerge che:

In ENTRATA:

- gli **Accertamenti** ammontano a € 1.858.141,27 a fronte di una previsione definitiva di € 1.921.069,42.

Di questi accertamenti € 1.761.710,44 si riferiscono al Titolo I "**Entrate correnti**" costituite per la maggior parte da contributi ministeriali di carattere ordinario e straordinario, dalla quota del 5%, dal contributo D.l. 201/2011 da parte del MIBAC, dai contributi della Regione Toscana (233.742,42) e dal Comune di Firenze nonché dai contributi CNR-OVI (ancora da riscuotere) e FISS e da altre Entrate non diversamente classificabili ed infine da Entrate per partite di giro pari a € 96.430,83.

In USCITA:

- gli **Impegni** ascendono a € 1.844.513,04 a fronte di una previsione definitiva di € 1.921.069,42.

Di questi impegni € 1.700.090,48 afferiscono a **Spese correnti**, costituite per la maggior parte dai costi del personale (per il 14,50% rispetto ai costi per servizi al netto degli oneri finanziari), dalla spese di manutenzione dei locali e relativi impianti, alle spese di organizzazione e partecipazione a convegni, congressi, ecc. per € 26.882,04), dalle utenze

varie, e di pulizia locali e sorveglianza e per i servizi informatici ,questi ultimi per € 39.242,34.

Si registrano inoltre impegni in uscita per prestazioni istituzionali "Realizzazioni vari progetti" per € 455.000,00 interamente da pagare, oltre ad iniziative e progetti pari a € 179.998,19.

-Gli impegni in conto capitale ammontano a € 47.991,43 ed afferiscono prevalentemente all'acquisto di libri e manoscritti ed alle spese di manutenzione straordinaria di impianti ed attrezzature.

Le partite di giro in Uscita pareggiano con quelle in Entrata.

-La situazione amministrativa della gestione finanziaria al 31/12/2012 è la seguente:

	Gestione Amministrativa		
	In conto Residui	In c/Competenza	TOTALE
Fondo di cassa al 1 gennaio 2012	=====	=====	123.937,17
Riscossioni	619.803,00	1.427.446,45	2.047.249,45
Pagamenti	612.712,74	770.263,96	1.382.976,70
Fondo di cassa al 31 dicembre 2012			788.209,92
Residui attivi	288.350,91	430.694,82	719.045,73
Residui passivi	405.128,98	1.074.249,08	1.479.378,06
Differenza			-760.332,33
	AVANZO		27.877,59

Si prende atto che, in accoglimento degli inviti e dei solleciti formulati sia dal Ministero vigilante (MIBAC) che dalla Ragioneria generale dello Stato, da ultimo vedi nota prot. 11522 del 26/02/2013 inviata dal Dipartimento della RGS- IGI al Mibac e, per conoscenza, anche al rappresentante del MEF in seno al Collegio dei revisori dei conti dell'Accademia, l'Istituto ha predisposto sia il **conto economico** che lo **stato patrimoniale**, allegati al rendiconto consuntivo in essere, e ciò in ottemperanza al dettato normativo di cui al d.P.R. 97/2003 e successive modifiche.

Tanto, anche nella nuova veste giuridica di Ente Pubblico non economico assunta, a seguito dell'approvazione del nuovo Statuto accademico avvenuta con D.M. dell' 8/09/2011.

In adempimento degli obblighi statutari, oltre che delle norme generali sulle modalità di funzionamento degli Organi collegiali, si invita l'Accademia a trasmettere al Collegio, in tempo utile, tutti gli atti relativi al bilancio di previsione, alle variazioni al bilancio preventivo, al conto consuntivo, in ottemperanza, peraltro, al disposto



normativo di cui all'art. 20, co.3 del d.l.vo 123/2011 rammentando che tutte le deliberazioni dell'organo di amministrazione dell'Accademia in materia di bilancio, devono essere poi sottoposte all'esame dell'Organo assembleare, per l'approvazione definitiva.

Nei termini di cui sopra, verificata la corrispondenza dei dati riportati nel rendiconto finanziario con quelli desunti dalla contabilità tenuta durante la gestione, nonché la loro corretta esposizione in bilancio, il Collegio esprime un giudizio positivo, con riserva, all'approvazione del rendiconto finanziario da parte del Collegio accademico.


#### Motivazione della riserva:

-Poiché dall'esame dei dati contabili presentati sono state rilevate alcune incongruenze che hanno riguardato il conto economico, nella composizione dei costi e dei ricavi e, di riflesso, lo stato patrimoniale con le sue Attività e Passività, il Collegio, nell'esprimere il suo giudizio favorevole all'approvazione del rendiconto finanziario dell'esercizio 2012, si riserva tuttavia di esprimere compiutamente il proprio parere sull'intero impianto documentale del bilancio di esercizio, non appena sarà posto nelle condizioni di verificare l'attendibilità delle valutazioni di bilancio relativamente al conto economico-patrimoniale (art.20 D.L.vo 123/2011).


Ritiene opportuno, a tal fine, assegnare all'Ente giorni trenta a far data da oggi, onde consentire all'Ente medesimo di curare e predisporre una più corretta esposizione dei dati contabili, con riferimento alle parti del conto consuntivo oggetto di rilievo.

Fatto, letto e confermato, si sottoscrive


Dott. Oscar Fini (Presidente)



Dott.ssa Angela Benintende (membro effettivo)



Dott. Alessandro Zuccotti (membro effettivo)





**BILANCIO CONSUNTIVO**



# Entrate

RENDICONTO FINANZIARIO GESTIONALE  
ENTRATA 2012

ALLEGATO 10 (Parte A)

Capitolo	Denominazione	G E S T I O N E  d i  C O M P E T E N Z A								
		Previsione Iniziale	Var.in + (7-4)	Var.in - (4-7)	Prev.Defin. (4+5-6)	Somme Risc.	Da Risc. (10-8)	Tot.ACC. (8-9)	Diff.in + (10-7)	Diff.in - (7-10)
2	3	4	5	6	7	8	9	10	11	12
	Avanzo di amministrazione	0,00	0,00	0,00	0,00					
	Fondo di Cassa									
	<b>1 - CENTRO DI RESPONSABILITA' AMM.VA A</b>									
	<b>1.1 - TITOLO I - RISERVE CORRENTI</b>									
	<b>1.1.2 - ENTRATE DERIVANTI DA TRASFERIMENTI CORRENTI</b>									
	<b>1.1.2.1 - TRASFERIMENTI DA PARTE DELLO STATO</b>									
1.0	CONTRIBUTO ORDINARIO DEL MINISTERO	140.000,00	0,00	50.001,81	89.998,19	89.998,19	0,00	89.998,19	0,00	0,00
2.0	CONTRIBUTO STRAORDINARIO MINISTERO	0,00	302.496,38	0,00	302.496,38	302.496,38	0,00	302.496,38	0,00	0,00
3.0	BIBLIOTECA DIGITALE ITALIANA	0,00	0,00	0,00	0,00	0,00	0,00	0,00	0,00	0,00
48.0	QUOTA 5 PER MILLE	50.000,00	0,00	0,00	50.000,00	46.176,33	0,00	46.176,33	0,00	3.823,67
49.0	ASSEGNAZIONE MIN.BENI ATT.CULTURALI	0,00	0,00	0,00	0,00	0,00	0,00	0,00	0,00	0,00
63.0	PROGETTO VIVIT-PONDI FIRR	0,00	0,00	0,00	0,00	0,00	0,00	0,00	0,00	0,00
69.0	QUOTA 5 X MILLE ANNO 2007	0,00	0,00	0,00	0,00	0,00	0,00	0,00	0,00	0,00
79.0	PRES.COMIGLIO MINISTRI-UNITA' TECNICA MISSIONE	0,00	0,00	0,00	0,00	0,00	0,00	0,00	0,00	0,00
90.0	CONTRIBUTO D.L.201-LEGGE N.210 DEL 22-12-2011	0,00	676.712,19	0,00	676.712,19	676.712,19	0,00	676.712,19	0,00	0,00
	<b>Totale 1.1.2.1</b>	<b>190.000,00</b>	<b>979.208,57</b>	<b>50.001,81</b>	<b>1.139.206,76</b>	<b>1.135.383,09</b>	<b>0,00</b>	<b>1.135.383,09</b>	<b>0,00</b>	<b>3.823,67</b>

RENDICONTO FINANZIARIO GESTIONALE  
ENTRATA 2012

ALLEGATO 10 (Parte 5)

Capitolo	G E S T I O N E dei R E S I D U I						G E S T I O N E di C A S S A				
	Residui Iniziali	Riscossi	Da Risc. (16-14)	Totali (14+15)	Var.in + (16-13)	Var.in - (13-16)	Previsioni	Riscossioni	Diff.in + (20-19)	Diff.in - (19-20)	Tot.Residui (9+15)
2	13	14	15	16	17	18	19	20	21	22	23
				0,00	0,00	0,00		0,00	0,00	0,00	0,00
ndo di cassa				0,00	0,00	0,00	123.937,17	0,00	0,00	123.937,17	0,00
1											
1.1											
1.1.2											
1.1.2.1											
1	0,00	0,00	0,00	0,00	0,00	0,00	89.998,19	89.998,19	0,00	0,00	0,00
2.0	0,00	0,00	0,00	0,00	0,00	0,00	302.496,38	302.496,38	0,00	0,00	0,00
3	0,00	0,00	0,00	0,00	0,00	0,00	0,00	0,00	0,00	0,00	0,00
48.0	0,00	0,00	0,00	0,00	0,00	0,00	50.000,00	46.176,33	3,823,67	3.823,67	0,00
4.3	0,00	0,00	0,00	0,00	0,00	0,00	0,00	0,00	0,00	0,00	0,00
61.3	102.100,00	89.750,00	12.350,00	102.100,00	0,00	0,00	102.100,00	89.750,00	0,00	12.350,00	12.350,00
64.1	0,00	0,00	0,00	0,00	0,00	0,00	0,00	0,00	0,00	0,00	0,00
75	150.000,00	150.000,00	0,00	150.000,00	0,00	0,00	150.000,00	150.000,00	0,00	0,00	0,00
90	0,00	0,00	0,00	0,00	0,00	0,00	676.712,19	676.712,19	0,00	0,00	0,00
<b>totale</b>	<b>1.1.2.1</b>	252.100,00	239.750,00	12.350,00	252.100,00	0,00	1.371.306,76	1.356.133,05	0,00	16.173,67	12.350,00







RENDICONTO FINANZIARIO GESTIONALE  
ENTRATA 2012

ALLEGATO 10 (Parte A)

Capitolo	Denominazione	G E S T I O N E  d i  C C M P E T E N Z A								
		Previsione Iniziale	Var. in + (7-4)	Var. in - (4-7)	Prov. Definit. (6+5-6)	Somme Risc.	Da Risc. (10-8)	Tot. Acc. (8+9)	Diff. in + (10-7)	Diff. in - (7-10)
2	3	4	5	6	7	8	9	10	11	12
6.0	CONTRIBUTO CNR CVI	100.000,00	0,00	0,00	100.000,00	0,00	100.000,00	100.000,00	0,00	0,00
7.0	CONTRIBUTO FISS	0,00	59.000,00	0,00	59.000,00	29.995,50	29.000,00	58.995,50	0,00	4,50
52.0	M.P. ISTR. PER SEMINARIO FORMAZIONE DIRIGENTI TECNICI	0,00	0,00	0,00	0,00	0,00	0,00	0,00	0,00	0,00
55.0	CONTRIBUTI DA ENTI PUBBLICI VARI PER PUBBLICAZIONI	0,00	16.487,66	0,00	16.487,66	9.555,28	6.932,38	16.487,66	0,00	0,00
	<b>Totale 1.1.2.4</b>	<b>100.000,00</b>	<b>75.487,66</b>	<b>0,00</b>	<b>175.487,66</b>	<b>39.550,78</b>	<b>135.932,38</b>	<b>175.483,16</b>	<b>0,00</b>	<b>4,50</b>
	<b>1.1.3 - ALTRE ENTRATE</b>									
	<b>1.1.3.1 - ENTRATE DERIVANTI DALLA VENDITA DI BENI E DALLA PRESTAZIONE DI SERVIZI</b>									
8.0	RICAVI DALLA VENDITA DI PUBBLICAZIONI	15.000,00	0,00	0,00	15.000,00	10.623,77	3.735,65	14.339,42	0,00	640,58
9.0	PROVENTI DERIVANTI DALLA PRESTAZIONE DI SERVIZI	1.000,00	0,00	1.000,00	0,00	0,00	0,00	0,00	0,00	0,00
10.0	RICAVI CRUSCA PER VOI	30.000,00	0,00	11.000,00	19.000,00	12.590,80	4.865,00	17.475,80	0,00	1.524,20
51.0	CONVENZIONE CON INVALSI	0,00	0,00	0,00	0,00	0,00	0,00	0,00	0,00	0,00
	<b>Totale 1.1.3.1</b>	<b>46.000,00</b>	<b>0,00</b>	<b>12.000,00</b>	<b>34.000,00</b>	<b>23.214,57</b>	<b>8.620,65</b>	<b>31.835,22</b>	<b>0,00</b>	<b>2.164,78</b>
	<b>1.1.3.2 - REDDITI E PROVENTI PATRIMONIALI</b>									
11.0	INTERESSI ATTIVI SU MUTUI, DEPOSITI E CONTI CORRENTI	1.000,00	3.570,00	0,00	4.570,00	2.285,25	2.279,48	4.564,73	0,00	5,27
	<b>Totale 1.1.3.2</b>	<b>1.000,00</b>	<b>3.570,00</b>	<b>0,00</b>	<b>4.570,00</b>	<b>2.285,25</b>	<b>2.279,48</b>	<b>4.564,73</b>	<b>0,00</b>	<b>5,27</b>

RENDICONTO FINANZIARIO GESTIONALE  
ENTRATA 2012

ALLEGATO 10 (Parte B)

Capitolo	§	G E S T I O N E dei R E S I D U I						G E S T I O N E di C A S S A				
		Residui Iniziali	Riscossi	Da Risc. (16-14)	Totali (14+15)	Var.in + (16-13)	Var.in - (13-16)	Previsioni	Riscossioni	Diff.in + (20-19)	Diff.in - (19-20)	Tot.Residui (9+15)
		13	14	15	16	17	18	19	20	21	22	23
		100.000,00	100.000,00	0,00	100.000,00	0,00	0,00	200.000,00	100.000,00	0,00	100.000,00	100.000,00
7.0		0,00	0,00	0,00	0,00	0,00	0,00	59.000,00	29.998,50	0,00	29.001,50	29.000,00
8.0		0,00	0,00	0,00	0,00	0,00	0,00	0,00	0,00	0,00	0,00	0,00
9.0		6.025,63	3.000,00	3.025,63	6.025,63	0,00	0,00	22.513,28	12.555,28	0,00	9.958,01	9.958,01
<b>Totale</b>	<b>1.1.2.4</b>	<b>106.025,63</b>	<b>103.000,00</b>	<b>3.025,63</b>	<b>106.025,63</b>	<b>0,00</b>	<b>0,00</b>	<b>281.513,28</b>	<b>142.550,78</b>	<b>0,00</b>	<b>138.962,51</b>	<b>138.958,01</b>
	1.1.3											
	1.1.3.1											
8.0		3.762,00	1.587,00	2.175,00	3.762,00	0,00	0,00	18.762,00	12.210,77	0,00	6.551,23	6.910,65
9.0		0,00	0,00	0,00	0,00	0,00	0,00	0,00	0,00	0,00	0,00	0,00
10.0		1.940,26	800,00	1.140,26	1.940,26	0,00	0,00	20.940,26	13.390,80	0,00	7.549,46	6.025,26
11.0		8,26	0,00	8,26	8,26	0,00	0,00	8,26	0,00	0,00	8,26	8,26
<b>Totale</b>	<b>1.1.3.1</b>	<b>5.710,52</b>	<b>2.387,00</b>	<b>3.323,52</b>	<b>5.710,52</b>	<b>0,00</b>	<b>0,00</b>	<b>39.710,52</b>	<b>25.601,57</b>	<b>0,00</b>	<b>14.108,95</b>	<b>11.944,17</b>
	1.1.3.2											
11.0		0,00	0,00	0,00	0,00	0,00	0,00	4.570,00	2.285,28	0,00	2.284,75	2.279,48
<b>Totale</b>	<b>1.1.3.2</b>	<b>0,00</b>	<b>0,00</b>	<b>0,00</b>	<b>0,00</b>	<b>0,00</b>	<b>0,00</b>	<b>4.570,00</b>	<b>2.285,28</b>	<b>0,00</b>	<b>2.284,75</b>	<b>2.279,48</b>





RENDICONTO FINANZIARIO GESTIONALE  
ENTRATA 2012

ALLEGATO 10 (Parte A)

Capitolo	Denominazione	G E S T I O N E  d i  C O M P E T E N Z A								
		Previsione Iniziale	Var. in + (7-4)	Var. in - (4-7)	Prev. Definit. (4+5-6)	Somme Risc.	Da Risc. (10-8)	Tot. Acc. (8+9)	Diff. in + (10-7)	Diff. in - (7-10)
2	3	4	5	6	7	8	9	10	11	12
62.0	CONVENZIONE CON PROVINCIA AUTONOMA DI BOLZANO	0,00	0,00	0,00	0,00	0,00	0,00	0,00	0,00	0,00
64.0	FONDAZIONE BANCO DI SICILIA	19.000,00	0,00	0,00	19.000,00	0,00	19.000,00	19.000,00	0,00	0,00
68.0	CONVENZIONE CON ANSAS: PROGETTO LIM	0,00	0,00	0,00	0,00	0,00	0,00	0,00	0,00	0,00
70.0	BANCA F. DEL VECCHIO: VOCABOLARIO PIOMBINO CONTEMPORANEO	35.000,00	0,00	0,00	35.000,00	22.500,00	1.500,00	35.000,00	0,00	0,00
71.0	ENTE CRF - PROGETTO PROVERBI ITALIANI	0,00	0,00	0,00	0,00	0,00	0,00	0,00	0,00	0,00
73.0	BIBLIOTECA NAZ. CENTRALE-COMITATO CELEBRAZIONI GALILEIANE	0,00	0,00	0,00	0,00	0,00	0,00	0,00	0,00	0,00
74.0	CONVENSO "L'ITALIANO GIURIDICO CHE CAMBIA"	0,00	0,00	0,00	0,00	0,00	0,00	0,00	0,00	0,00
77.0	CAMPAGNA A "SOSTEGNO CRUSCA"	15.000,00	0,00	3.000,00	12.000,00	11.520,00	0,00	11.520,00	0,00	480,00
78.0	CONTRATTO CON AEROPORTO FIRENZE SPA	0,00	0,00	0,00	0,00	0,00	0,00	0,00	0,00	0,00
10.0	ENTE CRF - CATALOGAZIONE FONDO MEMORIE	0,00	0,00	0,00	0,00	0,00	0,00	0,00	0,00	0,00
11.0	IPRABE-TRENTINO	0,00	0,00	0,00	0,00	0,00	0,00	0,00	0,00	0,00
3.0	FOND. CR RAVENNA- DANTE 2021	0,00	20.000,00	0,00	20.000,00	20.000,00	0,00	20.000,00	0,00	0,00
7.0	ENTE CRF: LINGUISTI DEL NOVECENTO. BIBLIOTECHE ED ARCHIVI D'AUTORE.	0,00	35.000,00	0,00	35.000,00	7.500,00	27.500,00	35.000,00	0,00	0,00
8.0	VAL BREGAGLIA: PROGETTO L'ITALIANO TRA PASSATO E PRESENTE	0,00	21.000,00	0,00	21.000,00	14.000,00	7.000,00	21.000,00	0,00	0,00



RENDICONTO FINANZIARIO GESTIONALE  
ENTRATA 2012

ALLEGATO 10 (Parte B)

Capitolo	G E S T I O N E dei R E S I D U I						G E S T I O N E di C A S S A				
	Residui Iniziali	Riscossi	Da Risc. (16-14)	Totali (14+15)	Var. in + (16-13)	Var. in - (13-16)	Previsioni	Riscossioni	Diff. in + (20-19)	Diff. in - (19-20)	Tot. Residui (9+15)
2	13	14	15	16	17	18	19	20	21	22	23
1.0	15.000,00	15.000,00	0,00	15.000,00	0,00	0,00	15.000,00	15.000,00	0,00	0,00	0,00
2.0	0,00	0,00	0,00	0,00	0,00	0,00	19.000,00	0,00	0,00	19.000,00	19.000,00
3.0	4,80	0,00	4,80	4,80	0,00	0,00	4,80	0,00	0,00	4,80	4,80
4.0	0,00	0,00	0,00	0,00	0,00	0,00	35.000,00	33.500,00	0,00	1.500,00	1.500,00
71.0	0,00	0,00	0,00	0,00	0,00	0,00	0,00	0,00	0,00	0,00	0,00
73.0	10.000,00	0,00	10.000,00	10.000,00	0,00	0,00	10.000,00	0,00	0,00	10.000,00	10.000,00
74.0	0,00	0,00	0,00	0,00	0,00	0,00	0,00	0,00	0,00	0,00	0,00
77.0	100,00	100,00	0,00	100,00	0,00	0,00	12.100,00	11.620,00	0,00	480,00	0,00
78.0	25.000,00	0,00	25.000,00	25.000,00	0,00	0,00	25.000,00	0,00	0,00	25.000,00	25.000,00
79.0	45.000,00	25.000,00	20.000,00	45.000,00	0,00	0,00	45.000,00	25.000,00	0,00	20.000,00	20.000,00
80.0	0,00	0,00	0,00	0,00	0,00	0,00	0,00	0,00	0,00	0,00	0,00
81.0	0,00	0,00	0,00	0,00	0,00	0,00	20.000,00	20.000,00	0,00	0,00	0,00
82.0	0,00	0,00	0,00	0,00	0,00	0,00	35.000,00	7.500,00	0,00	27.500,00	27.500,00
83.0	0,00	0,00	0,00	0,00	0,00	0,00	21.000,00	14.000,00	0,00	7.000,00	7.000,00

RENDICONTO FINANZIARIO GESTIONALE  
ENTRATA 2012

ALLEGATO 10 (Parte A)

Capitolo	Denominazione	G E S T I O N E  d i  C O M P E T E N Z A								
		Previsione Iniziale	Var. in + (7-4)	Var. in - (4-7)	Prev. Defin. (4-5-6)	Somme Risc.	Da Risc. (10-8)	Tot. Acc. (8+9)	Diff. in + (10-7)	Diff. in - (7-10)
2	3	4	5	6	7	8	9	10	11	12
89.0	LOESCHER EDITORE: PROGETTO (LA SELVA, IL MONTI, LE STALLE)	0,00	15.000,00	0,00	15.000,00	5.000,00	10.000,00	15.000,00	0,00	0,00
	<b>Totale 1.1.3.4</b>	<b>109.000,00</b>	<b>91.784,00</b>	<b>26.070,00</b>	<b>174.714,00</b>	<b>108.854,00</b>	<b>65.378,80</b>	<b>174.232,80</b>	<b>0,00</b>	<b>481,20</b>
	<b>Totale TITOLO I - ENTRATE CORRENTI</b>	<b>702.000,00</b>	<b>1.067.069,42</b>	<b>0,00</b>	<b>1.759.069,42</b>	<b>1.331.015,62</b>	<b>430.694,82</b>	<b>1.761.710,44</b>	<b>0,00</b>	<b>7.358,91</b>

RENDICONTO FINANZIARIO GESTIONALE  
ENTRATA 2012

ALLEGATO 10 (Parte B)

Capitolo	G E S T I O N E dei R E S I D U I						G E S T I O N E di C A S S A				
	Residui Iniziali	Riscossi	Da Risc. (16-14)	Totali (14+15)	Var. in + (16-13)	Var. in - (13-16)	Previsioni	Riscossioni	Diff. in + (20-19)	Diff. in - (19-20)	Tot. Residui (9+15)
2	13	14	15	16	17	18	19	20	21	22	23
1.0	0,00	0,00	0,00	0,00	0,00	0,00	15.000,00	5.000,00	0,00	10.000,00	10.000,00
<b>Totale</b>	<b>1.13.4</b>	155.104,80	47.600,00	107.504,80	155.104,80	0,00	329.818,80	156.454,00	0,00	173.364,80	172.883,60
<b>tale Titolo</b>		908.153,91	619.603,00	288.350,91	908.153,91	0,00	2.677.123,33	1.950.818,62	0,00	726.404,71	719.045,73





RENDICONTO FINANZIARIO GESTIONALE  
ENTRATA 2012

ALLEGATO 10 (Parte A)

Capitolo	Denominazione	G E S T I O N E di C O M P R E H E N Z A								
		Previsione Iniziale	Var.in + (7-4)	Var.in - (4-7)	Prev.Defin. (4+5-6)	Scorte Risc.	Da Risc. (10-8)	Tot.Acc. (8+9)	Diff.in + (10-7)	Diff.in - (7-10)
2	3	4	5	6	7	8	9	10	11	12
	1 - CENTRO DI RESPONSABILITA' AMM.VA A									
	1.4 - TITOLI IV - PARTITE DI GIRO									
	1.4.1 - ENTRATE AVENTI NATURA DI PARTITE DI GIRO									
	1.4.1.1 - ENTRATE AVENTI NATURA DI PARTITE DI GIRO									
19.0	RITENUTE ERARIALI DIPENDENTI E COLLABORATORI	60.000,00	0,00	0,00	60.000,00	33.719,98	0,00	33.719,98	0,00	26.280,0
20.0	RITENUTE ERARIALI NOTULE PROFESSIONISTI	30.000,00	15.000,00	0,00	45.000,00	42.508,23	0,00	42.508,23	0,00	2.491,77
21.0	RITENUTE PREVIDENZIALI ED ASSISTENZIALI CARICO DIPENDENTI	18.000,00	0,00	0,00	18.000,00	14.591,24	0,00	14.591,24	0,00	3.408,7
22.0	RITENUTE PREVIDENZIALI ED ASSISTENZIALI COLLABORATORI	17.000,00	0,00	0,00	17.000,00	2.489,20	0,00	2.489,20	0,00	14.510,8
23.0	ADDITIONALE REGIONALE E COMUNALE	7.000,00	0,00	0,00	7.000,00	3.082,47	0,00	3.082,47	0,00	3.917,53
24.0	QUOTE INAIL A CARICO COLLABORATORI	1.000,00	0,00	0,00	1.000,00	39,71	0,00	39,71	0,00	960,29
25.0	FONDO ECONOMALE SPESE MINUTE	2.000,00	0,00	0,00	2.000,00	0,00	0,00	0,00	0,00	2.000,00
26.0	FONDO ECONOMALE SPESE POSTALI	2.000,00	0,00	0,00	2.000,00	0,00	0,00	0,00	0,00	2.000,00
	Totale 1.4.1.1	137.000,00	15.000,00	0,00	152.000,00	96.430,83	0,00	96.430,83	0,00	55.569,17
	Totale TITOLI IV - PARTITE DI GIRO	137.000,00	15.000,00	0,00	152.000,00	96.430,83	0,00	96.430,83	0,00	55.569,17

RENDICONTO FINANZIARIO GESTIONALE  
ENTRATA 2012

ALLEGATO 10 (Parte B)

Capitolo		G E S T I O N E del R E S I D U I					G E S T I O N E di C A S S A					
		Residui Iniziali	Riscossi	Da risc. (16-14)	Totale (14+15)	Var. in + (16-13)	Var. in - (13-16)	Previsioni	Riscossioni	Diff. in + (20-19)	Diff. in - (19-20)	Tot. Residui (9+15)
2		13	14	15	16	17	18	19	20	21	22	23
					0,00	0,00	0,00		0,00	0,00	0,00	0,00
1												
1.4												
1.4.1												
1.4.1.1												
0		0,00	0,00	0,00	0,00	0,00	0,00	60.000,00	33.719,98	0,00	26.280,02	0,00
0		0,00	0,00	0,00	0,00	0,00	0,00	46.000,00	42.508,72	0,00	2.491,27	0,00
21.0		0,00	0,00	0,00	0,00	0,00	0,00	18.000,00	14.591,24	0,00	3.408,76	0,00
22.0		0,00	0,00	0,00	0,00	0,00	0,00	17.000,00	2.489,20	0,00	14.510,80	0,00
23.0		0,00	0,00	0,00	0,00	0,00	0,00	7.000,00	3.082,47	0,00	3.917,53	0,00
24.0		0,00	0,00	0,00	0,00	0,00	0,00	1.000,00	39,73	0,00	960,29	0,00
25.0		0,00	0,00	0,00	0,00	0,00	0,00	2.000,00	0,00	0,00	2.000,00	0,00
26.0		0,00	0,00	0,00	0,00	0,00	0,00	2.000,00	0,00	0,00	2.000,00	0,00
Totale	1.4.1.1	0,00	0,00	0,00	0,00	0,00	0,00	152.000,00	96.430,83	0,00	55.569,17	0,00
Totale Titolo		0,00	0,00	0,00	0,00	0,00	0,00	152.000,00	96.430,83	0,00	55.569,17	0,00



RENDICONTO FINANZIARIO GESTIONALE  
ENTRATA 2012

ALLEGATO 10 (Parte A)

Capitolo	Denominazione	G E S T I O N E di C O M P E T E N Z A								
		Previsione Iniziale	Var.in + (7-4)	Var.in - (4-7)	Prev.Defin. (4+5-6)	Somme Risc.	Da Risc. (10-8)	Tot.Acc. (8+9)	Diff.in + (10-7)	Diff.in - (7-10)
2	3	4	5	6	7	8	9	10	11	12
	<b>Riepilogo dei titoli C.D.R. 1</b>									
	Titolo I	702.000,00	1.067.069,42	0,00	1.769.069,42	1.331.015,62	430.694,82	1.761.710,44	0,00	7.358,91
	Titolo II	0,00	0,00	0,00	0,00	0,00	0,00	0,00	0,00	0,00
	Titolo III	0,00	0,00	0,00	0,00	0,00	0,00	0,00	0,00	0,00
	Titolo IV	137.000,00	15.000,00	0,00	152.000,00	96.430,83	0,00	96.430,83	0,00	55.569,17
	<b>TOTALE DELLE ENTRATE C.D.R. 1</b>	<b>839.000,00</b>	<b>1.082.069,42</b>	<b>0,00</b>	<b>1.921.069,42</b>	<b>1.427.446,45</b>	<b>430.694,82</b>	<b>1.858.141,27</b>	<b>0,00</b>	<b>62.928,15</b>

RENDICONTO FINANZIARIO GESTIONALE  
ENTRATA 2012

ALLEGATO 10 (Parte B)

Capitolo	G E S T I O N E dei R E S I D U I						G E S T I O N E di C A S S A				
	Residui Iniziali	Riscossi	Da Risc. (16-14)	Totali (14+15)	Var. in + (16-13)	Var. in - (13-16)	Previsioni	Riscossioni	Diff. in + (20-19)	Diff. in - (19-20)	Tot. Residui (9+15)
2	13	14	15	16	17	18	19	20	21	22	23
Titolo I	908.153,91	619.803,00	288.350,91	908.153,91	0,00	0,00	2.677.221,33	1.950.818,62	0,00	726.404,71	719.045,73
Titolo II	0,00	0,00	0,00	0,00	0,00	0,00	0,00	0,00	0,00	0,00	0,00
Titolo III	0,00	0,00	0,00	0,00	0,00	0,00	0,00	0,00	0,00	0,00	0,00
Titolo IV	0,00	0,00	0,00	0,00	0,00	0,00	152.000,00	96.420,83	0,00	55.569,17	0,00
<b>Totale Titolo</b>	<b>908.153,91</b>	<b>619.803,00</b>	<b>288.350,91</b>	<b>908.153,91</b>	<b>0,00</b>	<b>0,00</b>	<b>2.829.221,33</b>	<b>2.047.249,45</b>	<b>0,00</b>	<b>781.973,88</b>	<b>719.045,73</b>

RENDICONTO FINANZIARIO GESTIONALE  
ENTRATA 2012

ALLEGATO 10 (Parte A)

Capitolo	Denominazione	G E S T I O N E d i C O M P E T E N Z A								
		Previsione iniziale	Var.in + (7-4)	Var.in - (4-7)	Prev. Defin. (4+5-6)	Somme Risc.	Da Risc. (10-8)	Tot. Acc. (8+9)	Diff.in + (10-7)	Diff.in - (7-10)
2	3	4	5	6	7	8	9	10	11	12
	<b>RIEPILOGO GENERALE</b>									
	Titolo I	702.000,00	1.067.069,42	0,00	1.769.069,42	1.331.015,62	430.694,82	1.761.710,44	0,00	7.358,9*
	Titolo II	0,00	0,00	0,00	0,00	0,00	0,00	0,00	0,00	0,00
	Titolo III	0,00	0,00	0,00	0,00	0,00	0,00	0,00	0,00	0,00
	Titolo IV	137.000,00	15.000,00	0,00	152.000,00	96.430,83	0,00	96.430,83	0,00	55.569,1*
	<b>TOTALE DELLE ENTRATE</b>	<b>839.000,00</b>	<b>1.082.069,42</b>	<b>0,00</b>	<b>1.921.069,42</b>	<b>1.427.446,45</b>	<b>430.694,82</b>	<b>1.858.141,27</b>	<b>0,00</b>	<b>62.928,1*</b>
	Avanzo di amministrazione	0,00	0,00	0,00	0,00					
	Fondo di Cassa									
	<b>TOTALE GENERALE DELLE ENTRATE</b>	<b>839.000,00</b>	<b>1.082.069,42</b>	<b>0,00</b>	<b>1.921.069,42</b>	<b>1.427.446,45</b>	<b>430.694,82</b>	<b>1.858.141,27</b>	<b>0,00</b>	<b>62.928,15</b>

RENDICONTO FINANZIARIO GESTIONALE  
ENTRATA 2012

ALLEGATO 10 (Parte B)

Capitolo	G E S T I O N E dei R E S I D U I						G E S T I O N E di C A S S A				
	Residui Iniziali	Riscossi	Da Risc. (16-14)	Totale (14+15)	Var. in + (15-13)	Var. in - (13-16)	Previsioni	Riscossioni	Diff. in + (20-19)	Diff. in - (19-20)	Tot. Residui (9+15)
2	13	14	15	16	17	18	19	20	21	22	23
Totale I	908.153,91	619.803,00	288.350,91	908.153,91	0,00	0,00	2.677.223,33	1.950.838,62	0,00	726.404,71	719.045,73
Titolo II	0,00	0,00	0,00	0,00	0,00	0,00	0,00	0,00	0,00	0,00	0,00
Totale III	0,00	0,00	0,00	0,00	0,00	0,00	0,00	0,00	0,00	0,00	0,00
Titolo IV	0,00	0,00	0,00	0,00	0,00	0,00	152.000,00	96.630,83	0,00	55.569,17	0,00
Totale Titolo	908.153,91	619.803,00	288.350,91	908.153,91	0,00	0,00	2.829.223,33	2.047.469,45	0,00	781.973,88	719.045,73
do di cassa				0,00	0,00	0,00	123.937,17	0,00	0,00	123.937,17	0,00
Totale Titolo	908.153,91	619.803,00	288.350,91	908.153,91	0,00	0,00	2.953.160,50	2.047.469,45	0,00	905.911,05	719.045,73



# Uscite

RENDICONTO FINANZIARIO GESTIONALE  
USCITA 2012

ALLEGATO 10 (Parte A)

Capitolo	Denominazione	G E S T I O N E di C O M P E T E N Z A								
		Previsione Iniziale	Var.in + (7-4)	Var.in - (4-7)	Prev.Defin. (4+5-6)	Somme Pagate	Da Pagare (10-8)	Tot.Imp. (8+9)	Diff.in + (10-7)	Diff.in - (7-10)
2	3	4	5	6	7	8	9	10	11	12
	Disavanzo di amministrazione	0,00	0,00	0,00	0,00					
	<b>1 - CENTRO DI RESPONSABILITA' AMM.VA A</b>									
	1.1 - TITOLO I - USCITE CORRENTI									
	1.1.1 - FUNZIONAMENTO									
	1.1.1.1 - USCITE PER GLI ORGANI DELL'ENTE									
1.0	INDENNITA' DI CARICA AI SINDACI REVISORI	5.000,00	0,00	250,00	4.750,00	1.698,84	3.000,00	4.698,84	0,00	51,16
2.0	RIMBORSO DI SPESE E INDENNITA' DI MISSIONE AI SINDACI REVISORI	3.000,00	0,00	2.150,00	850,00	258,70	0,00	258,70	0,00	591,30
3.0	RIMBORSI AI COMPONENTI GLI ORGANI COLLEGIALI	5.000,00	0,00	5.000,00	0,00	0,00	0,00	0,00	0,00	0,00
	<b>Totale 1.1.1.1</b>	<b>13.000,00</b>	<b>0,00</b>	<b>7.400,00</b>	<b>5.600,00</b>	<b>1.957,54</b>	<b>3.000,00</b>	<b>4.957,54</b>	<b>0,00</b>	<b>642,46</b>
	1.1.1.2 - ONERI PER IL PERSONALE IN ATTIVITA' DI SERVIZIO									
4.0	STIPENDI ED ALTRI ASSEGNI FISSI AL PERSONALE DIPENDENTE	210.000,00	0,00	46.000,00	164.000,00	161.882,96	0,00	161.882,96	0,00	2.117,04
5.0	INDENNITA' E RIMBORSO SPESE TRASPORTO PER MISSIONI INTERNO	1.000,00	0,00	952,00	48,00	48,00	0,00	48,00	0,00	0,00
6.0	ONERI PREVIDENZIALI ED ASSISTENZIALI A CARICO DELL'ENTE	52.000,00	0,00	11.000,00	41.000,00	34.503,68	5.713,08	40.216,76	0,00	783,24
7.0	ALTRI ONERI SOCIALI A CARICO DELL'ENTE	3.000,00	0,00	0,00	3.000,00	2.481,22	0,00	2.481,22	0,00	518,78
	<b>Totale 1.1.1.2</b>	<b>256.000,00</b>	<b>0,00</b>	<b>57.952,00</b>	<b>208.048,00</b>	<b>198.915,86</b>	<b>5.713,08</b>	<b>204.628,94</b>	<b>0,00</b>	<b>3.419,06</b>



RENDICONTO FINANZIARIO GESTIONALE  
USCITA 2012

ALLEGATO 10 (Parte B)

Capitolo	f	G E S T I O N E dei R E S I D U I						G E S T I O N E di C A S S A				
		Residui Iniziali	Pagati	Da Pagare (16-14)	Totali (14+15)	Var.in + (16-13)	Var.in - (13-16)	Previsioni	Pagamenti	Diff.in + (20-19)	Diff.in - (19-20)	Tot.Residui (9+15)
		13	14	15	16	17	18	19	20	21	22	23
					0,00	0,00	0,00		0,00	0,00	0,00	0,00
	1											
	1.1											
	1.1.1											
	1.1.1.1											
3.0		8.200,00	7.097,38	1.102,62	8.200,00	0,00	0,00	12.950,00	8.796,22	0,00	4.153,78	4.102,62
4.0		0,00	0,00	0,00	0,00	0,00	0,00	850,00	258,70	0,00	591,30	0,00
5.0		4.147,84	2.728,45	1.419,39	4.147,84	0,00	0,00	4.147,84	2.728,45	0,00	1.419,39	1.419,39
6.0	totale	12.347,84	9.825,83	2.522,01	12.347,84	0,00	0,00	17.947,84	11.783,37	0,00	6.164,47	5.522,01
	1.1.1.2											
4.0		0,00	0,00	0,00	0,00	0,00	0,00	164.000,00	161.882,95	0,00	2.117,04	0,00
5.0		0,00	0,00	0,00	0,00	0,00	0,00	48,00	48,00	0,00	0,00	0,00
6.0		6.254,12	6.254,12	0,00	6.254,12	0,00	0,00	47.254,12	40.757,80	0,00	6.496,32	5.713,08
7.0		0,00	0,00	0,00	0,00	0,00	0,00	3.000,00	2.481,22	0,00	518,78	0,00
8.0	totale	6.254,12	6.254,12	0,00	6.254,12	0,00	0,00	214.102,12	205.169,98	0,00	9.132,14	5.713,08

RENDICONTO FINANZIARIO GESTIONALE  
USCITA 2012

ALLEGATO 10 (Parte A)

Capitolo	Denominazione	G E S T I O N E  d i  C O M P E T E N Z A								
		Previsione Iniziale	Var. in + (7-4)	Var. in - (4-7)	Prev. Definit. (4+5-6)	Somme Pagate	Da Pagare (10-8)	Tot. Imp. (8+9)	Diff. in + (10-7)	Diff. in - (7-10)
2	3	4	5	6	7	8	9	10	11	12
	1.1.1.3 - USCITE PER L'ACQUISTO DI BENI DI CONSUMO E DI SERVIZI									
9.0	ACQUISTO GIORNALI, LIBRI ED ALTRE PUBBLICAZIONI	300,00	0,00	0,00	300,00	127,58	0,00	127,58	0,00	172,41
10.0	ACQUISTO DI MATERIALI DI CONSUMO E NOLEGGIO DI MATERIALE TECNICO	10.000,00	1.000,00	0,00	11.000,00	9.145,95	1.376,18	10.522,13	0,00	477,87
11.0	MANUTENZIONE ORDINARIA MACCHINE E MOBILI	2.000,00	2.000,00	0,00	4.000,00	2.651,11	0,00	2.651,11	0,00	1.348,85
12.0	USCITE DI RAPPRESENTANZA	2.000,00	0,00	100,00	1.900,00	1.216,31	0,00	1.216,31	0,00	683,69
13.0	USCITE PER ACCERTAMENTI SANITARI	1.000,00	0,00	0,00	1.000,00	698,48	0,00	698,48	0,00	301,52
14.0	COMPENSI PER PRESTAZIONI OCCASIONALI	0,00	0,00	0,00	0,00	0,00	0,00	0,00	0,00	0,00
16.0	MANUTENZIONE, RIPARAZIONE E ADATTAMENTI LOCALI E RELATIVI IMPIANTI	10.000,00	16.500,00	0,00	26.500,00	20.695,70	5.303,27	25.998,97	0,00	501,03
17.0	USCITE POSTALI E TELEGRAFICHE	7.400,00	0,00	0,00	7.400,00	6.762,56	0,00	6.762,56	0,00	637,44
19.0	USCITE PER STUDI, INDAGINI E RILEVAZIONI	0,00	0,00	0,00	0,00	0,00	0,00	0,00	0,00	0,00
19.0	USCITE PER L'ORGANIZZAZIONE E LA PARTICIPAZIONE A CONVEGNI, CONGRESSI, MOSTRE E ALTRE MANIFESTAZIONI	2.000,00	24.900,00	0,00	26.900,00	19.259,50	7.623,54	26.882,04	0,00	17,96
20.0	SPESSE LEGALI	0,00	0,00	0,00	0,00	0,00	0,00	0,00	0,00	0,00
21.0	MANUTENZIONE, NOLEGGIO ED ESERCIZIO MEZZI DI TRASPORTO	3.000,00	0,00	650,00	2.350,00	1.617,20	114,00	1.931,20	0,00	418,80
22.0	CANONI D'ACQUA	3.000,00	1.000,00	0,00	4.000,00	3.737,36	0,00	3.737,36	0,00	262,64

RENDICONTO FINANZIARIO GESTIONALE  
USCITA 2012

ALLEGATO 10 (Parte B)

Capitolo	G E S T I O N E dei R E S I D U I						G E S T I O N E di C A S S A					
	Residui Iniziali	Pagati	Da Pagare (16-14)	Totali (14+15)	Var. in + (16-13)	Var. in - (13-16)	Previsioni	Pagamenti	Diff. in + (20-19)	Diff. in - (19-20)	Tot. Residui (9+15)	
2	13	14	15	16	17	18	19	20	21	22	23	
1.1.1.3												
0	0,00	0,00	0,00	0,00	0,00	0,00	300,00	127,58	0,00	172,42	0,00	
0	3.472,41	3.472,41	0,00	3.472,41	0,00	0,00	14.472,41	12.618,36	0,00	1.854,05	1.376,18	
21.0	193,60	193,60	0,00	193,60	0,00	0,00	4.193,60	2.844,71	0,00	1.348,89	0,00	
0	0,00	0,00	0,00	0,00	0,00	0,00	1.990,00	1.216,31	0,00	683,69	0,00	
13.0	0,00	0,00	0,00	0,00	0,00	0,00	1.000,00	698,48	0,00	301,52	0,00	
0	0,00	0,00	0,00	0,00	0,00	0,00	0,00	0,00	0,00	0,00	0,00	
0	6.364,90	6.364,90	0,00	6.364,90	0,00	0,00	32.864,90	27.060,60	0,00	5.804,30	5.303,27	
0	0,00	0,00	0,00	0,00	0,00	0,00	7.460,00	6.762,56	0,00	697,44	0,00	
0	0,00	0,00	0,00	0,00	0,00	0,00	0,00	0,00	0,00	0,00	0,00	
1 3	11.383,70	11.328,08	55,62	11.383,70	0,00	0,00	38.283,70	30.585,58	0,00	7.697,12	7.679,16	
20.0	453,63	0,00	453,63	453,63	0,00	0,00	453,63	0,00	0,00	453,63	453,63	
21	103,13	103,13	0,00	103,13	0,00	0,00	2.453,13	1.920,33	0,00	532,80	214,00	
21	762,95	762,95	0,00	762,95	0,00	0,00	4.762,95	4.500,31	0,00	262,64	0,00	

RENDICONTO FINANZIARIO GESTIONALE  
USCITA 2012

ALLEGATO 10 (Parte A)

Capitolo	Denominazione	G E S T I O N E  d i  C O M P E T E N Z A								
		Previsione Iniziale	Var. in + (7-4)	Var. in - (4-7)	Prev. Definit. (4+5-6)	Somme Pagate	Da Pagare (10-8)	Tot. Imp. (8+9)	Diff. in + (10-7)	Diff. in - (7-10)
2	3	4	5	6	7	8	9	10	11	12
23.0	USCITE PER L'ENERGIA ELETTRICA PER ILLUMINAZIONE	30.000,00	20.500,00	0,00	50.500,00	42.550,97	7.605,73	50.156,70	0,00	343,3
24.0	COMBUSTIBILI ED ENERGIA ELETTRICA PER RISCALDAMENTO E SPESE PER LA CONDIZIONE DEGLI IMPIANTI TECNICI	50.000,00	24.003,38	0,00	74.003,38	4.268,67	65.888,85	71.157,52	0,00	2.045,8
25.0	ONORARI E COMPENSI PER SPECIALI INCARICHI	40.000,00	5.000,00	0,00	45.000,00	37.752,00	6.292,00	44.044,00	0,00	956,0
26.0	TRASPORTI E FACCHINAGGI	1.000,00	0,00	50,00	950,00	246,74	0,00	246,74	0,00	703,26
27.0	PREMI DI ASSICURAZIONE	10.000,00	0,00	0,00	10.000,00	9.851,70	0,00	9.851,70	0,00	142,3
28.0	PULIZIA LOCALI E SORVEGLIANZA	55.000,00	8.500,00	0,00	63.500,00	48.488,73	14.058,97	62.547,70	0,00	952,30
29.0	USCITE TELEFONICHE	10.000,00	1.000,00	0,00	11.000,00	9.132,41	1.539,92	10.652,33	0,00	247,6
30.0	SERVIZI INFORMATICI	10.000,00	29.500,00	0,00	39.500,00	21.363,84	17.878,50	39.242,34	0,00	257,66
33.0	SERVIZI DI FORESTERIA	4.000,00	0,00	200,00	3.800,00	3.236,75	0,00	3.236,75	0,00	563,25
95.0	SERVIZI VARI	1.000,00	0,00	50,00	950,00	764,78	0,00	764,78	0,00	105,22
	<b>Totale 1.1.1.3</b>	<b>251.700,00</b>	<b>133.903,38</b>	<b>1.050,00</b>	<b>384.553,38</b>	<b>243.773,34</b>	<b>128.660,96</b>	<b>372.434,30</b>	<b>0,00</b>	<b>12.119,08</b>
	<b>1.1.2 - INTERVENTI DIVERSI</b>									
	<b>1.1.2.1 - USCITE PER PRESTAZIONI ISTITUZIONALI</b>									
30.0	SPESE PER PUBBLICAZIONE CRUSCA PER VOI (GRAFICA STAMPA REDAZIONE)	30.000,00	0,00	9.000,00	21.000,00	12.014,70	7.745,80	19.761,50	0,00	1.238,50
31.0	SPESE PUBBLICAZIONI MONOGRAFIE E RAPPORTI CON LA STAMPA-CON FONDI ORDINARI	6.000,00	35.000,00	0,00	41.000,00	21.205,65	19.709,76	40.915,41	0,00	84,59

RENDICONTO FINANZIARIO GESTIONALE  
USCITA 2012

ALLEGATO 10 (Parte B)

Capitolo		G E S T I O N E dei R E S I D U I					G E S T I O N E di C A S S A					
		Residui Iniziali	Pagati	Da Pagare (16-14)	Totali (14+15)	Var. in + (16-13)	Var. in - (13-16)	Previsioni	Pagamenti	Diff. in + (20-19)	Diff. in - (19-20)	Tot. Residui (9+15)
2		13	14	15	16	17	18	19	20	21	22	23
23.0		3.961,82	3.961,82	0,00	3.961,82	0,00	0,00	54.461,82	46.512,79	0,00	7.949,03	7.605,73
24.0		19.506,20	19.506,20	0,00	19.506,20	0,00	0,00	93.509,58	23.774,87	0,00	69.734,71	66.888,85
25.0		13.162,00	12.584,00	578,00	13.162,00	0,00	0,00	58.162,00	50.336,00	0,00	7.826,00	6.870,00
26.0		0,00	0,00	0,00	0,00	0,00	0,00	350,00	246,74	0,00	703,26	0,00
27.0		0,00	0,00	0,00	0,00	0,00	0,00	10.000,00	9.857,70	0,00	142,30	0,00
28.0		18.945,99	18.946,99	0,00	18.946,99	0,00	0,00	82.445,99	67.435,72	0,00	15.011,27	14.058,97
29.0		0,00	0,00	0,00	0,00	0,00	0,00	11.000,00	9.132,41	0,00	1.867,59	1.519,92
30.0		5.901,36	4.728,68	1.172,68	5.901,36	0,00	0,00	45.401,36	26.092,52	0,00	19.308,84	19.051,18
31.0		0,00	0,00	0,00	0,00	0,00	0,00	3.800,00	3.236,75	0,00	563,25	0,00
32.0		9,00	9,00	0,00	9,00	0,00	0,00	950,00	764,78	0,00	185,22	0,00
<b>totale</b>	<b>1.1.1.3</b>	<b>84.212,69</b>	<b>81.952,76</b>	<b>2.259,93</b>	<b>84.212,69</b>	<b>0,00</b>	<b>0,00</b>	<b>468.766,07</b>	<b>325.726,10</b>	<b>0,00</b>	<b>143.039,97</b>	<b>130.920,89</b>
	1.1.2											
	1.1.2.1											
33.0		9.283,48	9.031,42	252,06	9.283,48	0,00	0,00	39.283,48	21.046,12	0,00	9.237,36	7.998,86
34.0		18.508,16	17.685,08	823,08	18.508,16	0,00	0,00	59.508,16	39.090,72	0,00	20.417,43	20.332,86



RENDICONTO FINANZIARIO GESTIONALE  
USCITA 2012

ALLEGATO 10 (Parte B)

Capitolo	G E S T I O N E dei R E S I D U I						G E S T I O N E di C A S S A					
	Residui Iniziali	Pagati	Da Pagare (16-14)	Totali (14+15)	Var. in + (16-13)	Var. in - (13-16)	Previsioni	Pagamenti	Diff. in + (20-19)	Diff. in - (19-20)	Tot. Residui (9+15)	
2	13	14	15	16	17	18	19	20	21	22	23	
.0	0,00	0,00	0,00	0,00	0,00	0,00	0,00	0,00	0,00	0,00	0,00	
4.0	159,49	145,20	14,29	159,49	0,00	0,00	159,49	145,20	0,00	14,29	14,29	
.0	0,00	0,00	0,00	0,00	0,00	0,00	455.000,00	0,00	0,00	455.000,00	455.000,00	
.0	16.866,76	716,35	16.150,41	16.866,76	0,00	0,00	16.866,76	716,35	0,00	16.150,41	16.150,41	
.0	0,00	0,00	0,00	0,00	0,00	0,00	0,00	0,00	0,00	0,00	0,00	
.0	87,97	52,80	35,17	87,97	0,00	0,00	87,97	52,80	0,00	35,17	35,17	
64.0	0,00	0,00	0,00	0,00	0,00	0,00	0,00	0,00	0,00	0,00	0,00	
0	2.000,00	2.000,00	0,00	2.000,00	0,00	0,00	2.000,00	2.000,00	0,00	0,00	0,00	
75.0	0,00	0,00	0,00	0,00	0,00	0,00	0,00	0,00	0,00	0,00	0,00	
80	15.396,69	14.474,29	922,40	15.396,69	0,00	0,00	15.396,69	14.474,29	0,00	922,40	922,40	
80	0,00	0,00	0,00	0,00	0,00	0,00	0,00	0,00	0,00	0,00	0,00	
85.0	35,90	0,00	35,90	35,90	0,00	0,00	35,90	0,00	0,00	35,90	35,90	
91	9,86	0,00	9,86	9,86	0,00	0,00	9,86	0,00	0,00	9,86	9,86	
87.0	5.000,00	0,00	5.000,00	5.000,00	0,00	0,00	5.000,00	0,00	0,00	5.000,00	5.000,00	
81	25.215,55	17.554,43	7.661,12	25.215,55	0,00	0,00	25.215,55	17.554,43	0,00	7.661,12	7.661,12	
89.0	38.433,48	0,00	38.433,48	38.433,48	0,00	0,00	38.433,48	0,00	0,00	38.433,48	38.433,48	





RENDICONTO FINANZIARIO GESTIONALE  
USCITA 2012

ALLEGATO 10 (Parte B)

Capitolo	G E S T I O N E dei R E S I D U I						G E S T I O N E di C A S S A					
	Residui iniziali	Pagati	Da Pagare (15-14)	Totali (14+15)	Var.in + (16-15)	Var.in - (13-16)	Previsioni	Pagamenti	Diff.in + (20-19)	Diff.In - (19-20)	Tot. Residui (9+15)	
2	13	14	15	16	17	18	19	20	21	22	23	
0.0	0,00	0,00	0,00	0,00	0,00	0,00	0,00	0,00	0,00	0,00	0,00	
0	55.884,16	7.140,00	48.744,16	55.884,16	0,00	0,00	72.371,82	12.201,28	0,00	60.170,54	60.170,54	
94.0	2.085,58	2.065,47	20,11	2.085,58	0,00	0,00	2.085,58	2.065,47	0,00	20,11	20,11	
95.0	38.250,00	10.500,00	27.750,00	38.250,00	0,00	0,00	38.250,00	10.500,00	0,00	27.750,00	27.750,00	
95.0	2.343,02	677,10	1.665,92	2.343,02	0,00	0,00	2.343,02	677,10	0,00	1.665,92	1.665,92	
95.0	30,28	30,25	0,03	30,28	0,00	0,00	30,28	30,25	0,00	0,03	0,03	
99.0	0,00	0,00	0,00	0,00	0,00	0,00	0,00	0,00	0,00	0,00	0,00	
100.0	19.741,89	5.622,61	14.119,28	19.741,89	0,00	0,00	19.741,89	5.622,61	0,00	14.119,28	14.119,28	
101.0	83.124,86	48.413,21	34.711,65	83.124,86	0,00	0,00	83.124,86	48.413,21	0,00	34.711,65	34.711,65	
102.0	38.000,00	38.000,00	0,00	38.000,00	0,00	0,00	38.000,00	38.000,00	0,00	0,00	0,00	
103.0	279,30	239,58	40,32	279,30	0,00	0,00	279,30	239,58	0,00	40,32	40,32	
104.0	0,00	0,00	0,00	0,00	0,00	0,00	0,00	0,00	0,00	0,00	0,00	
105.0	0,92	0,00	0,92	0,92	0,00	0,00	0,92	0,00	0,00	0,92	0,92	
106.0	10.000,00	4.375,00	5.625,00	10.000,00	0,00	0,00	10.000,00	4.375,00	0,00	5.625,00	5.625,00	



RENDICONTO FINANZIARIO GESTIONALE  
USCITA 2012

ALLEGATO 10 (Parte B)

Capitolo	G E S T I O N E dei R E S I D U I						G E S T I O N E di C A S S A				
	Residui Iniziali	Pagati	Da Pagare (14-14)	Totali (14+15)	Var.in + (16-13)	Var.in - (13-16)	Previsioni	Pagamenti	Diff.in + (20-19)	Diff.in - (19-20)	Tot. Residui (9+15)
2	13	14	15	16	17	18	19	20	21	22	23
108.0	1.411,10	1.160,98	250,12	1.411,10	0,00	0,00	36.411,20	28.160,98	0,00	8.250,12	8.250,12
9.0	344,02	336,09	7,93	344,02	0,00	0,00	344,02	336,09	0,00	7,93	7,93
110.0	4.395,60	2.294,00	2.101,60	4.395,60	0,00	0,00	4.395,60	2.294,00	0,00	2.101,60	2.101,60
111.0	9.603,35	3.956,21	5.647,14	9.603,35	0,00	0,00	9.603,35	3.956,21	0,00	5.647,14	5.647,14
112.0	1.588,75	1.588,75	0,00	1.588,75	0,00	0,00	1.588,75	1.588,75	0,00	0,00	0,00
113.0	6.461,25	6.414,68	46,57	6.461,25	0,00	0,00	6.461,25	6.414,68	0,00	46,57	46,57
114.0	51.250,00	41.689,78	9.560,22	51.250,00	0,00	0,00	51.250,00	41.689,78	0,00	9.560,22	9.560,22
115.0	88.406,71	85.253,98	3.152,73	88.406,71	0,00	0,00	88.406,71	85.253,98	0,00	3.152,73	3.152,73
116.0	29.962,71	22.167,33	7.795,38	29.962,71	0,00	0,00	29.962,71	22.167,33	0,00	7.795,38	7.795,38
117.0	3.243,55	2.737,32	506,23	3.243,55	0,00	0,00	3.243,55	2.737,32	0,00	506,23	506,23
118.0	4.300,00	2.500,00	1.800,00	4.300,00	0,00	0,00	4.300,00	2.500,00	0,00	1.800,00	1.800,00
119.0	0.782,92	3.366,00	5.416,92	0.782,92	0,00	0,00	28.782,92	3.366,00	0,00	25.386,12	25.386,12
120.0	6.016,10	280,50	5.735,60	6.016,10	0,00	0,00	6.016,10	280,50	0,00	5.735,60	5.735,60
121.0	10.000,00	1.800,00	8.200,00	10.000,00	0,00	0,00	10.000,00	1.800,00	0,00	8.200,00	8.200,00

RENDICONTO FINANZIARIO GESTIONALE  
USCITA 2012

ALLEGATO 10 (Parte A)

Capitolo	Denominazione	G E S T I O N E  d i  C O M P E T E N Z A								
		Previsione Iniziale	Var.in + (7-4)	Var.in - (4-7)	Prev.Defin. (4+5-6)	Somme Pagate	Da Pagare (10-8)	Tot.Imp. (8+9)	Diff.in + (10-7)	Diff.in - (7-10)
2	3	4	5	6	7	8	9	10	11	12
122.0	CONVEGNO: UN SECOLO PER LA COSTITUZIONE / REG. TOSCANA	0,00	2.498,19	0,00	2.498,19	0,00	2.498,19	2.498,19	0,00	0,00
123.0	ENTE CRF: LINGUISTI DEL MOVIMENTO, BIBLIOTECHE ED ARCHIVI D'AUTORE.	0,00	35.000,00	0,00	35.000,00	20.556,30	14.443,70	35.000,00	0,00	0,00
124.0	CONV. VAL BRAGAGLIA: L'ITALIANO TRA PASSATO E PRESENTE	0,00	21.000,00	0,00	21.000,00	8.212,00	12.788,00	21.000,00	0,00	0,00
125.0	LOESCHER EDITORE: PROGGTTO (LA SELVA, IL MONTE, LE STELLE)	0,00	15.000,00	0,00	15.000,00	0,00	15.000,00	15.000,00	0,00	0,00
	<b>Totale 1.1.2.1</b>	<b>90.000,00</b>	<b>784.984,04</b>	<b>9.000,00</b>	<b>865.984,04</b>	<b>96.580,73</b>	<b>768.080,22</b>	<b>864.660,95</b>	<b>0,00</b>	<b>1.323,09</b>
	<b>1.1.2.2 - TRASFERIMENTI PASSIVI</b>									
34.0	COPINANZIAMENTO AD ALTRI ENTI DEL SETTORE PUBBLICO	0,00	200.000,00	0,00	200.000,00	83.000,00	117.000,00	200.000,00	0,00	0,00
35.0	QUOTE ASSOCIATIVE	5.000,00	0,00	0,00	5.000,00	3.186,53	1.500,00	4.686,53	0,00	313,47
50.0	FONDO NAZIONALE POLITICHE SOCIALI	0,00	0,00	0,00	0,00	0,00	0,00	0,00	0,00	0,00
126.0	FONDO PER RIDUZIONI SPESE INTERMEDIE D.L. 6/7/2012 N.95 ART.8 COMMA 3	0,00	3.800,00	0,00	3.800,00	3.800,00	0,00	3.800,00	0,00	0,00
	<b>Totale 1.1.2.2</b>	<b>5.000,00</b>	<b>203.800,00</b>	<b>0,00</b>	<b>208.800,00</b>	<b>89.986,53</b>	<b>118.500,00</b>	<b>208.486,53</b>	<b>0,00</b>	<b>313,47</b>
	<b>1.1.2.3 - ONERI FINANZIARI</b>									
6.0	INTERESSI PASSIVI	3.000,00	0,00	3.000,00	0,00	0,00	0,00	0,00	0,00	0,00
7.0	USCITE E COMMISSIONI BANCARIE	300,00	0,00	0,00	300,00	283,22	0,00	283,22	0,00	16,78
	<b>Totale 1.1.2.3</b>	<b>3.300,00</b>	<b>0,00</b>	<b>3.000,00</b>	<b>300,00</b>	<b>283,22</b>	<b>0,00</b>	<b>283,22</b>	<b>0,00</b>	<b>16,78</b>

RENDICONTO FINANZIARIO GESTIONALE  
USCITA 2012

ALLEGATO 10 (Parte B)

Capitolo		G E S T I O N E dei R E S I D U I						G E S T I O N E di C A S S A				
		Residui Iniziali	Pagati	Da Pagare (16-14)	Totali (14+15)	Var.in + (16-13)	Var.in - (13-16)	Previsioni	Pagamenti	Diff.in + (20-19)	Diff.in - (19-20)	Tot. Residui (9+15)
2		13	14	16	14	17	18	19	20	21	22	23
22.0		6.170,05	6.139,42	30,63	6.170,05	0,00	0,00	8.658,24	6.139,42	0,00	2.528,82	2.528,82
3.0		0,00	0,00	0,00	0,00	0,00	0,00	33.000,00	20.556,30	0,00	14.443,70	14.443,70
4.0		0,00	0,00	0,00	0,00	0,00	0,00	21.000,00	8.212,00	0,00	12.788,00	12.788,00
5.0		0,00	0,00	0,00	0,00	0,00	0,00	15.000,00	0,00	0,00	15.000,00	15.000,00
<b>Totale</b>	1.1.2.1	612.674,06	360.607,83	252.066,23	612.674,06	0,00	0,00	1.478.558,10	457.188,96	0,00	1.021.469,56	1.020.146,45
	1.1.2.2											
34.0		0,00	0,00	0,00	0,00	0,00	0,00	200.000,00	63.000,00	0,00	117.000,00	117.000,00
3.0		1.500,00	1.500,00	0,00	1.500,00	0,00	0,00	6.500,00	4.686,53	0,00	1.813,47	1.500,00
30.0		0,00	0,00	0,00	0,00	0,00	0,00	0,00	0,00	0,00	0,00	0,00
3.0		0,00	0,00	0,00	0,00	0,00	0,00	3.800,00	3.800,00	0,00	0,00	0,00
<b>Totale</b>	1.1.2.2	1.500,00	1.500,00	0,00	1.500,00	0,00	0,00	210.300,00	91.466,53	0,00	118.813,47	118.500,00
	1.1.2.3											
36.0		628,03	628,03	0,00	628,03	0,00	0,00	628,03	628,03	0,00	0,00	0,00
3.0		0,00	0,00	0,00	0,00	0,00	0,00	300,00	283,22	0,00	16,78	0,00
<b>Totale</b>	1.1.2.3	628,03	628,03	0,00	628,03	0,00	0,00	928,03	911,25	0,00	16,78	0,00





RENDICONTO FINANZIARIO GESTIONALE  
USCITA 2012

ALLEGATO 10 (Parte A)

Capitolo	Denominazione	G E S T I O N E  d i  C O M P E T E N Z A								
		Previsione Iniziale	Var. in + (7-4)	Var. in - (4-7)	Prev. Definit. (4+5-6)	Somme Pagate	Da Pagare (10-8)	Tot. Imp. (8+9)	Diff. in + (10-7)	Diff. in - (7-10)
2	3	4	5	6	7	8	9	10	11	12
	Totale TITOLO I - USCITE CORRENTI	672.000,00	1.047.285,42	0,00	1.719.285,42	661.253,48	1.038.839,00	1.700.690,48	0,00	19.194,9



## RENDICONTO FINANZIARIO GESTIONALE

ALLEGATO 10 (Parte B)

USCITA 2012

Capitolo	G E S T I O N E dei R R S I D U I						G E S T I O N E di C A S S A				
	Residui Iniziali	Pagati	Da Pagare (16-14)	Totali (14+15)	Var. in + (16-13)	Var. in - (13-16)	Previsioni	Pagamenti	Diff. in + (20-19)	Diff. in - (19-20)	Tot. Residui (9+15)
	13	14	15	16	17	18	19	20	21	22	23
Tale Titolo	742.686,34	485.694,32	256.992,02	742.686,34	0,00	0,00	2.461.971,76	1.146.947,88	0,00	1.315.023,96	1.295.829,02

RENDICONTO FINANZIARIO GESTIONALE  
USCITA 2012

ALLEGATO 10 (Parte A)

Capitolo	Denominazione	G E S T I O N E di C O M P E T E N Z A								
		Previsione Iniziale	Var.in + (7-4)	Var.in - (6-7)	Prev.Defin. (4+5-6)	Somme Pagate	Da Pagare (10-8)	Tot. Imp. (8+9)	Diff.in + (10-7)	Diff.in - (7-10)
2	3	4	5	6	7	8	9	10	11	12
	1 - CENTRO DI RESPONSABILITA' AMM.VA A									
	1.2 - TITOLO XI - USCITE IN CONTO CAPITALE									
	1.2.1 - INVESTIMENTI									
	1.2.1.1 - ACQUISIZIONE DI BENI DI USO DUREVOLI ED OPERE IMMOBILIARI									
41.0	ACQUISTO LIBRI E MANOSCRITTI - CON FONDI ORDINARI	20.000,00	0,00	0,00	20.000,00	0,00	20.000,00	20.000,00	0,00	0,00
42.0	ALEPH	10.000,00	0,00	1.000,00	9.000,00	6.323,67	2.107,89	8.431,56	0,00	568,44
58.0	RICOSTRUZIONI, RIPRISTINI E TRASFORMAZIONI DI IMMOBILI	0,00	0,00	0,00	0,00	0,00	0,00	0,00	0,00	0,00
	Totale 1.2.1.1	30.000,00	0,00	1.000,00	29.000,00	6.323,67	22.107,89	28.431,56	0,00	568,44
	1.2.1.2 - ACQUISIZIONI DI IMMOBILIZZAZIONI TECNICHE									
43.0	ACQUISTI DI IMPIANTI, ATTREZZATURE E MACCHINARI	0,00	7.000,00	0,00	7.000,00	5.736,61	520,10	6.356,91	0,00	743,09
14.0	RIPRISTINI, TRASFORMAZIONI E MANUTENZIONE STRAORDINARIA IMPIANTI, ATTREZZATURE E MACCHINARI	0,00	11.000,00	0,00	11.000,00	10.519,24	0,00	10.519,26	0,00	480,74
15.0	RESTAURO MOBILI E ARREDI	0,00	0,00	0,00	0,00	0,00	0,00	0,00	0,00	0,00
17.0	RESTAURO E RILEGATURA LIBRI E DOCUMENTI VARI	0,00	2.784,00	0,00	2.784,00	603,00	2.179,00	2.784,00	0,00	0,00
	Totale 1.2.1.2	0,00	20.784,00	0,00	20.784,00	16.860,87	2.699,10	19.560,17	0,00	1.223,83

RENDICONTO FINANZIARIO GESTIONALE  
USCITA 2012

ALLEGATO 10 (Parte B)

Capitolo	G E S T I O N E del R E S I D U I						G E S T I O N E di C A S S A				
	Residui Iniziali	Pagati	Da Pagare (16-14)	Totale (14+15)	Var. in + (16-13)	Var. in - (13-16)	Previsioni	Pagamenti	Diff. in + (20-19)	Diff. in - (19-20)	Tot. Residui (9+15)
1	13	14	15	16	17	18	19	20	21	22	23
				0,00	0,00	0,00		0,00	0,00	0,00	0,00
1											
1.2											
1.2.1											
1.2.1.1											
0	66.357,33	51.037,23	15.319,90	66.357,33	0,00	0,00	66.357,33	51.037,23	0,00	15.319,90	35.319,90
0	2.046,49	2.046,49	0,00	2.046,49	0,00	0,00	2.046,49	6.370,16	0,00	2.676,33	2.107,89
58.0	89.020,03	55.443,47	33.576,56	89.020,03	0,00	0,00	89.020,03	55.443,47	0,00	33.576,56	33.576,56
Totale	157.423,85	108.527,19	48.896,46	157.423,85	0,00	0,00	186.423,65	114.850,86	0,00	71.572,79	71.004,35
1.2.1.2											
0	0,00	0,00	0,00	0,00	0,00	0,00	7.090,60	5.736,62	0,00	1.263,39	520,30
0	0,00	0,00	0,00	0,00	0,00	0,00	11.000,00	10.519,26	0,00	480,74	0,00
0	0,00	0,00	0,00	0,00	0,00	0,00	0,00	0,00	0,00	0,00	0,00
47.0	1.329,49	580,80	748,69	1.329,49	0,00	0,00	4.112,49	1.265,80	0,00	2.927,69	2.927,69
Totale	1.329,49	580,80	748,69	1.329,49	0,00	0,00	22.113,49	17.441,67	0,00	6.673,82	3.447,99

RENDICONTO FINANZIARIO GESTIONALE  
USCITA 2012

ALLEGATO 10 (Parte A)

Capitolo	Denominazione	G E S T I O N E  d i  C O M P E T E N Z A								
		Previsione Iniziale	Var. in + (7-4)	Var. in - (4-7)	Prev. Definit. (4+5-6)	Somme Pagate	Da Pagare (10-8)	Tot. Imp. (8+9)	Diff. in + (10-7)	Diff. in - (7-10)
2	3	4	5	6	7	8	9	10	11	12
	1.2.1.3 - PARTECIPAZIONI E ACQUISTO DI VALORI MOBILIARI									
84.0	ACQUISTO TITOLI DI STATO EREDITA' TRAMONTANO	0,00	0,00	0,00	0,00	0,00	0,00	0,00	0,00	0,00
	Totale 1.2.1.3	0,00	0,00	0,00	0,00	0,00	0,00	0,00	0,00	0,00
	Totale TITOLO II - USCITE IN CONTO CAPITALE	30.000,00	19.784,00	0,00	49.784,00	23.184,54	24.807,19	47.991,73	0,00	1.792,27

## RENDICONTO FINANZIARIO GESTIONALE

ALLEGATO 10 (Parte B)

USCITA 2012

Capitolo		G E S T I O N E dei R E S I D U I						G E S T I O N E di C A S S A				
		Residui Iniziali	Pagati	Da Pagare (16-14)	Totali (14+15)	Var.in + (16-13)	Var.in - (13-16)	Previsioni	pagamenti	Diff.in + (20-19)	Diff.in - (19-20)	Tot.Residui (9+15)
8		13	14	15	16	17	18	19	20	21	22	23
	1.2.1.3											
.		96.992,82	0,00	96.992,82	96.992,82	0,00	0,00	96.992,82	0,00	0,00	96.992,82	96.992,82
<b>Totale</b>	1.2.1.3	96.992,82	0,00	96.992,82	96.992,82	0,00	0,00	96.992,82	0,00	0,00	96.992,82	96.992,82
<b>tale Titolo</b>		255.745,96	109.107,99	146.637,97	255.745,96	0,00	0,00	305.529,96	132.282,53	0,00	173.237,43	171.445,16

RENDICONTO FINANZIARIO GESTIONALE  
USCITA 2012

ALLEGATO 10 (Parte A)

Capitolo	Denominazione	G E S T I O N E  d i  C O M P E T E N Z A								
		Previsione Iniziale	Var.in + (7-4)	Var.in - (4-7)	Prev.Defin. (4+5-6)	Somme Pagate	Da Pagare (10-8)	Tot.Imp. (8+9)	Diff.in + (10-7)	Diff.in - (7-10)
2	3	4	5	6	7	8	9	10	11	12
	1 - CENTRO DI RESPONSABILITA' AMM.VA A									
	1.4 - TITOLO IV - PARTITE DI GIRO									
	1.4.1 - USCITE AVVENTI NATURA DI PARTITE DI GIRO									
	1.4.1.1 - USCITE AVVENTI NATURA DI PARTITE DI GIRO									
48.0	RITENUTE ERARIALI DIPENDENTI E COLLABORATORI	60.000,00	0,00	0,00	60.000,00	28.614,47	5.105,53	33.719,98	0,00	26.280,02
49.0	RITENUTE ERARIALI NOTULE PROFESSIONISTI	30.000,00	15.000,00	0,00	45.000,00	39.099,40	3.408,75	42.508,23	0,00	2.491,77
50.0	RITENUTE PREVIDENZIALI ED ASSISTENZIALI DIPENDENTI	18.000,00	0,00	0,00	18.000,00	12.540,32	2.050,92	14.591,24	0,00	3.408,76
51.0	RITENUTE PREVIDENZIALI E ASSISTENZIALI COLLABORATORI	17.000,00	0,00	0,00	17.000,00	2.489,20	0,00	2.489,20	0,00	14.510,80
52.0	ADDITIONALE REGIONALE E COMUNALE	7.000,00	0,00	0,00	7.000,00	3.082,47	0,00	3.082,47	0,00	3.917,53
53.0	QUOTE INAIL A CARICO COLLABORATORI	1.000,00	0,00	0,00	1.000,00	0,00	39,71	39,71	0,00	960,29
56.0	FONDO ECONOMALE SPESE MINUTE	2.000,00	0,00	0,00	2.000,00	0,00	0,00	0,00	0,00	2.000,00
57.0	FONDO ECONOMALE SPESE FORSTILI	2.000,00	0,00	0,00	2.000,00	0,00	0,00	0,00	0,00	2.000,00
59.0	REALIZZAZIONE LESSICO ETIMOLOGICO	0,00	0,00	0,00	0,00	0,00	0,00	0,00	0,00	0,00
	<b>Totale 1.4.1.1</b>	<b>137.000,00</b>	<b>15.000,00</b>	<b>0,00</b>	<b>152.000,00</b>	<b>85.825,94</b>	<b>10.604,89</b>	<b>96.430,83</b>	<b>0,00</b>	<b>55.569,17</b>
	<b>Totale TITOLO IV - PARTITE DI GIRO</b>	<b>137.000,00</b>	<b>15.000,00</b>	<b>0,00</b>	<b>152.000,00</b>	<b>85.825,94</b>	<b>10.604,89</b>	<b>96.430,83</b>	<b>0,00</b>	<b>55.569,17</b>

RENDICONTO FINANZIARIO GESTIONALE  
USCITA 2012

ALLEGATO 10 (Parte B)

Capitolo		G E S T I O N E del R E S I D U I					G E S T I O N E di C A S S A					
		Residui Iniziali	Pagati	Da Pagare (16-14)	Totali (14+15)	Var. in + (16-13)	Var. in - (13-16)	Previsioni	Pagamenti	Diff. in + (20-19)	Diff. in - (19-20)	Tot. Residui (9+15)
2		13	14	15	16	17	18	19	20	21	22	23
					0,00	0,00	0,00		0,00	0,00	0,00	0,00
	1											
	1.4											
	1.4.1											
	1.4.1.1											
	0	8.018,03	8.018,03	0,00	8.018,03	0,00	0,00	68.018,03	36.632,50	0,00	31.385,53	8.205,51
	0	4.686,20	4.686,20	0,00	4.686,20	0,00	0,00	49.686,20	43.785,68	0,00	5.900,52	3.408,75
	50.0	2.221,88	2.221,88	0,00	2.221,88	0,00	0,00	20.221,88	14.762,20	0,00	5.459,68	2.050,02
	50.0	1.133,74	1.133,74	0,00	1.133,74	0,00	0,00	18.133,74	3.622,94	0,00	14.510,80	0,00
	50	986,97	986,97	0,00	986,97	0,00	0,00	7.986,97	4.069,44	0,00	3.917,53	0,00
	53.0	321,01	321,01	0,00	321,01	0,00	0,00	1.321,01	321,01	0,00	1.000,00	39,73
	50	0,00	0,00	0,00	0,00	0,00	0,00	2.000,00	0,00	0,00	2.000,00	0,00
	57.0	0,00	0,00	0,00	0,00	0,00	0,00	2.000,00	0,00	0,00	2.000,00	0,00
	60	2.041,59	542,60	1.498,99	2.041,59	0,00	0,00	2.041,59	542,60	0,00	1.498,99	1.498,99
	<b>Totale</b>	<b>19.409,42</b>	<b>17.910,43</b>	<b>1.498,99</b>	<b>19.409,42</b>	<b>0,00</b>	<b>0,00</b>	<b>171.409,42</b>	<b>103.736,37</b>	<b>0,00</b>	<b>67.673,05</b>	<b>12.103,88</b>
	<b>Totale Titolo</b>	<b>19.409,42</b>	<b>17.910,43</b>	<b>1.498,99</b>	<b>19.409,42</b>	<b>0,00</b>	<b>0,00</b>	<b>171.409,42</b>	<b>103.736,37</b>	<b>0,00</b>	<b>67.673,05</b>	<b>12.103,88</b>

RENDICONTO FINANZIARIO GESTIONALE  
USCITA 2012

ALLEGATO 10 (Parte A)

Capitolo	Denominazione	G E S T I O N E  d i  C O M P E T E N Z A								
		Previsione Iniziale	Var. in + (7-4)	Var. in - (4-7)	Prev. Definit. (4+5-6)	Somme Pagate	Da Pagare (10-8)	Tot. Imp. (8+9)	Diff. In + (10-7)	Diff. In - (7-10)
2	3	4	5	6	7	8	9	10	11	12
	<b>Riepilogo dei titoli C.D.R. 1</b>									
	Titolo I	672.000,00	1.047.285,42	0,00	1.719.285,42	661.253,48	1.038.837,00	1.700.090,48	0,00	19.194,9
	Titolo II	30.000,00	19.784,00	0,00	49.784,00	23.184,54	24.807,15	47.991,73	0,00	1.792,27
	Titolo III	0,00	0,00	0,00	0,00	0,00	0,00	0,00	0,00	0,00
	Titolo IV	137.000,00	15.000,00	0,00	152.000,00	85.825,94	10.604,88	96.430,83	0,00	55.569,17
	<b>TOTALE DELLE USCITE C.D.R. 1</b>	<b>839.000,00</b>	<b>1.082.069,42</b>	<b>0,00</b>	<b>1.921.069,42</b>	<b>770.263,96</b>	<b>1.074.249,03</b>	<b>1.844.513,04</b>	<b>0,00</b>	<b>76.556,38</b>



RENDICONTO FINANZIARIO GESTIONALE  
USCITA 2012

ALLEGATO 10 (Parte B)

Capitolo	G E S T I O N E G e i R E S I D U I						G E S T I O N E d i C A S S A				
	Residui Iniziali	Pagati	Da Pagare (16-14)	Totale (14+15)	Var. in + (16-13)	Var. in - (13-16)	Previsioni	Pagamenti	Diff. in + (20-19)	Diff. in - (19-20)	Tot. Residui (9+15)
2	13	14	15	16	17	18	19	20	21	22	23
Titolo I	742.586,34	488.694,32	256.992,02	742.686,34	0,00	0,00	2.461.971,76	1.146.947,80	0,00	1.315.023,96	1.295.829,02
Titolo II	255.745,96	109.107,99	146.637,97	255.745,96	0,00	0,00	305.529,96	132.292,53	0,00	173.237,43	171.445,16
Titolo III	0,00	0,00	0,00	0,00	0,00	0,00	0,00	0,00	0,00	0,00	0,00
Titolo IV	19.409,42	17.910,43	1.498,99	19.409,42	0,00	0,00	171.409,42	103.736,37	0,00	67.673,05	12.103,88
Totale Titolo	1.017.841,72	612.712,74	405.128,98	1.017.841,72	0,00	0,00	2.938.911,14	1.382.976,70	0,00	1.555.934,44	1.479.378,06

RENDICONTO FINANZIARIO GESTIONALE  
USCITA 2012

ALLEGATO 10 (Parte A)

Capitolo	Denominazione	G E S T I O N E d i C O M P E T E N Z A								
		Previsione Iniziale	Var. in + (7-6)	Var. in - (4-7)	Prev. Definitiva (4+5-6)	Somme Pagate	Da Pagare (10-8)	Tot. Imp. (8+9)	Diff. in + (10-7)	Diff. in - (7-10)
2	3	4	5	6	7	8	9	10	11	12
	<b>RIBILICO GENERALE</b>									
	Titolo I	672.000,00	1.047.285,42	0,00	1.719.285,42	661.253,48	1.038.837,00	1.700.090,48	0,00	19.194,94
	Titolo II	30.000,00	19.784,00	0,00	49.784,00	23.184,54	24.807,19	47.991,73	0,00	1.792,27
	Titolo III	0,00	0,00	0,00	0,00	0,00	0,00	0,00	0,00	0,00
	Titolo IV	137.000,00	15.000,00	0,00	152.000,00	85.825,94	10.604,89	96.430,83	0,00	55.569,17
	<b>TOTALE DELLE USCITE</b>	<b>839.000,00</b>	<b>1.082.069,42</b>	<b>0,00</b>	<b>1.921.069,42</b>	<b>770.263,96</b>	<b>1.074.249,08</b>	<b>1.844.513,04</b>	<b>0,00</b>	<b>76.556,38</b>
	Disavanzo di amministrazione	0,00	0,00	0,00	0,00					
	<b>TOTALE GENERALE DELLE USCITE</b>	<b>839.000,00</b>	<b>1.082.069,42</b>	<b>0,00</b>	<b>1.921.069,42</b>	<b>770.263,96</b>	<b>1.074.249,08</b>	<b>1.844.513,04</b>	<b>0,00</b>	<b>76.556,38</b>

RENDICONTO FINANZIARIO GESTIONALE  
USCITA 2012

ALLEGATO 10 (parte B)

Capitolo	G E S T I O N E dei R E S I D U I						G E S T I O N E di C A S S A				
	Residui Iniziali	Pagati	Da Pagare (16-14)	Totali (14+15)	Var.in + (16-13)	Var.in - (13-16)	Previsioni	Pagamenti	Diff.in + (20-19)	Diff.in - (19-20)	Tot.Residui (9+15)
2	13	14	15	16	17	18	19	20	21	22	23
Titolo I	742.686,34	485.694,32	256.992,02	742.686,34	0,00	0,00	2.461.971,76	1.146.947,80	0,00	1.315.023,96	1.295.829,02
Titolo II	255.745,96	109.107,99	146.637,97	255.745,96	0,00	0,00	305.529,96	132.592,53	0,00	173.237,43	171.445,16
Titolo III	0,00	0,00	0,00	0,00	0,00	0,00	0,00	0,00	0,00	0,00	0,00
Titolo IV	19.409,42	17.910,43	1.498,99	19.409,42	0,00	0,00	171.409,42	103.736,37	0,00	67.673,05	12.103,88
<b>Totale Titolo</b>	<b>1.017.841,72</b>	<b>612.712,74</b>	<b>405.128,98</b>	<b>1.017.841,72</b>	<b>0,00</b>	<b>0,00</b>	<b>2.938.911,14</b>	<b>1.382.976,70</b>	<b>0,00</b>	<b>1.555.934,44</b>	<b>1.479.378,06</b>
<b>Totale Titolo</b>	<b>1.017.841,72</b>	<b>612.712,74</b>	<b>405.128,98</b>	<b>1.017.841,72</b>	<b>0,00</b>	<b>0,00</b>	<b>2.938.911,14</b>	<b>1.382.976,70</b>	<b>0,00</b>	<b>1.555.934,44</b>	<b>1.479.378,06</b>

**RESIDUI ATTIVI 2012***(Ordinati per CLASSIFICAZIONE, CAPITOLO, ANNO RESIDUO) (Solo totali)*

ANNO RESIDUO	CAPITOLO	IMPORTO	Variazioni +/-	IMPORTO Riscossioni	IMPORTO Da Riscuotere
Competenza	1.0	89.998,19	0,00	89.998,19	0,00
	Totale Capitolo				
Competenza	2.0	302.496,38	0,00	302.496,38	0,00
	Totale Capitolo				
Competenza	48.0	46.176,33	0,00	46.176,33	0,00
	Totale Capitolo				
2010	63.0	21.100,00	0,00	21.100,00	0,00
2011	63.0	81.000,00	0,00	68.650,00	12.350,00
	Totale Capitolo	102.100,00	0,00	89.750,00	12.350,00
2011	79.0	150.000,00	0,00	150.000,00	0,00
	Totale Capitolo				
Competenza	90.0	676.712,19	0,00	676.712,19	0,00
	Totale Capitolo				
	Totale Classificazione				
	<b>1.01.002.0001</b>	<b>1.367.483,09</b>	<b>0,00</b>	<b>1.355.133,09</b>	<b>12.350,00</b>
Competenza	4.0	233.742,42	0,00	16.742,42	217.000,00
2010	4.0	7,58	0,00	0,00	7,58
2011	4.0	200.000,00	0,00	200.000,00	0,00
	Totale Capitolo	433.750,00	0,00	216.742,42	217.007,58
2010	58.0	132.000,00	0,00	0,00	132.000,00
	Totale Capitolo				
2011	84.0	20.000,00	0,00	0,00	20.000,00
	Totale Capitolo				
2011	85.0	5.000,00	0,00	0,00	5.000,00
	Totale Capitolo				
2011	86.0	5.000,00	0,00	0,00	5.000,00
	Totale Capitolo				
	Totale Classificazione				
	<b>1.01.002.0002</b>	<b>595.750,00</b>	<b>0,00</b>	<b>216.742,42</b>	<b>379.007,58</b>
Competenza	5.0	4.091,00	0,00	4.091,00	0,00





**RESIDUI ATTIVI 2012**

(Ordinati per CLASSIFICAZIONE,CAPITOLO,ANNO RESIDUO) (Solo totali)

ANNO RESIDUO	CAPITOLO	IMPORTO	Variazioni +/-	IMPORTO Riscossioni	IMPORTO Da Riscuotere
Competenza 2011	77.0	11.520,00	0,00	11.520,00	0,00
	77.0	100,00	0,00	100,00	0,00
Totale Capitulo		11.620,00	0,00	11.620,00	0,00
2011	78.0	25.000,00	0,00	0,00	25.000,00
Totale Capitulo		45.000,00	0,00	25.000,00	20.000,00
2011	80.0				
Totale Capitulo		20.000,00	0,00	20.000,00	0,00
Competenza	83.0				
Totale Capitulo		35.000,00	0,00	7.500,00	27.500,00
Competenza	87.0				
Totale Capitulo		21.000,00	0,00	14.000,00	7.000,00
Competenza	88.0				
Totale Capitulo		15.000,00	0,00	5.000,00	10.000,00
Competenza	89.0				
Totale Capitulo		329.337,60	0,00	356.454,00	172.883,60
Totale Classificazione		33.719,98	0,00	33.719,98	0,00
1.01.003.0004		42.508,23	0,00	42.508,23	0,00
Competenza	19.0				
Totale Capitulo		14.591,24	0,00	14.591,24	0,00
Competenza	20.0				
Totale Capitulo		2.489,20	0,00	2.489,20	0,00
Competenza	21.0				
Totale Capitulo		3.082,47	0,00	3.082,47	0,00
Competenza	22.0				
Totale Capitulo		39,71	0,00	39,71	0,00
Competenza	23.0				
Totale Capitulo		96.430,83	0,00	96.430,83	0,00
Competenza	24.0				
Totale Capitulo					
Totale Classificazione					
1.04.001.0001					
<b>TOTALE GENERALE</b>		<b>2.766.295,18</b>	<b>0,00</b>	<b>2.047.249,45</b>	<b>719.045,73</b>

**TOTALI RESIDUI ATTIVI 2012**

	IMPORTO	VARIAZIONI +/-	IMPORTO Riscossioni	IMPORTO Da Riscuotere
TOTALE ANNO RESIDUO 2008	3.451,64	0,00	0,00	3.451,64
TOTALE ANNO RESIDUO 2009	33,43	0,00	0,00	33,43
TOTALE ANNO RESIDUO 2010	170.568,84	0,00	28.553,00	142.015,84
TOTALE ANNO RESIDUO 2011	734.100,00	0,00	591.250,00	142.850,00
TOTALE COMPETENZA 2012	1.658.141,27	0,00	1.427.446,45	430.694,82
TOTALE GENERALE	2.766.295,18	0,00	2.047.249,45	719.045,73





**RESIDUI PASSIVI 2012**

(Ordinati per CLASSIFICAZIONE, CAPITOLO, ANNO RESIDUO) (Solo totali)

ANNO RESIDUO	CAPITOLO	DESCRIZIONE	IMPORTO	Variazioni +/-	IMPORTO Pagamenti	IMPORTO Da pagare
Competenza	12.0	USCITE DI RAPPRESENTANZA	1.216,31	0,00	1.216,31	0,00
	Totale Capitulo					
Competenza	13.0	USCITE PER ACCERTAMENTI SANITARI	698,48	0,00	698,48	0,00
	Totale Capitulo					
Competenza	15.0	MANUTENZIONE, RIPARAZIONE E ADATTAMENTI LOCALI E RELATIVI IMPIANTI	25.998,97	0,00	20.595,70	5.303,27
2011	16.0		6.364,90	0,00	6.364,90	0,00
	Totale Capitulo		32.363,87	0,00	27.060,60	5.303,27
Competenza	17.0	USCITE POSTALI E TELEGRAFICHE	6.762,56	0,00	6.762,56	0,00
	Totale Capitulo					
Competenza	19.0	USCITE PER L'ORGANIZZAZIONE E LA PARTECIPAZIONE A CONVEGNI, CONGRESSI, MOSTRE E ALTRE MANIFESTAZIONI	26.882,04	0,00	19.258,50	7.623,54
2010	19.0		304,78	0,00	263,25	41,53
2011	19.0		11.078,92	0,00	11.064,83	14,09
	Totale Capitulo		38.265,74	0,00	30.586,58	7.679,16
2008	20.0	SPESE LEGALI	453,63	0,00	0,00	453,63
	Totale Capitulo					
Competenza	21.0	MANUTENZIONE, NOLEGGIO ED ESERCIZIO MEZZI DI TRASPORTO	1.931,20	0,00	1.817,20	114,00
2011	21.0		103,13	0,00	103,13	0,00
	Totale Capitulo		2.034,33	0,00	1.920,33	114,00
Competenza	22.0	CANONI D'ACQUA	3.737,36	0,00	3.737,36	0,00
2011	22.0		762,95	0,00	762,95	0,00
	Totale Capitulo		4.500,31	0,00	4.500,31	0,00
Competenza	23.0	USCITE PER L'ENERGIA ELETTRICA PER ILLUMINAZIONE	50.156,70	0,00	42.550,97	7.605,73
2011	23.0		3.961,82	0,00	3.961,82	0,00
	Totale Capitulo		54.118,52	0,00	46.512,79	7.605,73
Competenza	24.0	COMBUSTIBILI ED ENERGIA ELETTRICA PER RISCALDAMENTO E SPESE PER LA CONDIZIONE DEGLI IMPIANTI TECNICI	71.157,52	0,00	4.268,67	66.888,85
2011	24.0		19.506,20	0,00	19.506,20	0,00
	Totale Capitulo		90.663,72	0,00	23.774,87	66.888,85
Competenza	25.0	ONORARI E COMPENSI PER SPECIALI INCARICHI	44.044,00	0,00	37.752,00	6.292,00
2010	25.0		578,00	0,00	0,00	578,00



**RESIDUI PASSIVI 2012***(Ordinati per CLASSIFICAZIONE, CAPITOLO, ANNO RESIDUO) (Solo totali)*

ANNO RESIDUO	CAPITOLO	IMPORTO	Variazioni +/-	IMPORTO Pagamenti	IMPORTO Da pagare
Competenza	55.0	455.000,00	0,00	0,00	455.000,00
	<i>Totali Capitolo</i>				
2005	61.0	16.866,76	0,00	716,35	16.150,41
	<i>Totali Capitolo</i>				
2007	63.0	87,97	0,00	52,80	35,17
	<i>Totali Capitolo</i>				
2007	71.0	2.000,00	0,00	2.000,00	0,00
	<i>Totali Capitolo</i>				
Competenza	81.0	179.998,19	0,00	0,00	179.998,19
	<i>Totali Capitolo</i>				
2007	81.0	15.396,69	0,00	14.474,29	922,40
	<i>Totali Capitolo</i>				
2009	85.0	195.394,88	0,00	14.474,29	180.920,59
	<i>Totali Capitolo</i>				
2009	85.0	35,90	0,00	0,00	35,90
	<i>Totali Capitolo</i>				
2007	86.0	9,86	0,00	0,00	9,86
	<i>Totali Capitolo</i>				
2009	87.0	5.000,00	0,00	0,00	5.000,00
	<i>Totali Capitolo</i>				
2009	88.0	2.932,67	0,00	2.834,30	98,37
	<i>Totali Capitolo</i>				
2010	88.0	7.653,48	0,00	6.559,85	1.093,63
	<i>Totali Capitolo</i>				
2011	88.0	14.629,40	0,00	8.160,28	6.469,12
	<i>Totali Capitolo</i>				
2007	89.0	25.215,55	0,00	17.554,43	7.661,12
	<i>Totali Capitolo</i>				
2010	89.0	29.433,48	0,00	0,00	29.433,48
	<i>Totali Capitolo</i>				
2010	89.0	9.000,00	0,00	0,00	9.000,00
	<i>Totali Capitolo</i>				
2010	89.0	38.433,48	0,00	0,00	38.433,48
	<i>Totali Capitolo</i>				
Competenza	93.0	16.487,66	0,00	5.061,28	11.426,38
	<i>Totali Capitolo</i>				
2008	93.0	4.789,60	0,00	1.140,00	3.649,60
	<i>Totali Capitolo</i>				
2009	93.0	11.285,27	0,00	0,00	11.285,27
	<i>Totali Capitolo</i>				
2010	93.0	3.809,29	0,00	0,00	3.809,29
	<i>Totali Capitolo</i>				
2011	93.0	36.000,00	0,00	6.000,00	30.000,00
	<i>Totali Capitolo</i>				
2011	93.0	72.371,82	0,00	12.201,28	60.170,54
	<i>Totali Capitolo</i>				
2008	94.0	2.085,58	0,00	2.065,47	20,11
	<i>Totali Capitolo</i>				
2008	94.0	2.085,58	0,00	2.065,47	20,11
	<i>Totali Capitolo</i>				

**RESIDUI PASSIVI 2012***(Ordinati per CLASSIFICAZIONE, CAPITOLO, ANNO RESIDUO) (Solo totali)*

ANNO RESIDUO	CAPITOLO	IMPORTO	Variazioni +/-	IMPORTO Pagamenti	IMPORTO Da pagare
2011	96.0	38.250,00	0,00	10.500,00	27.750,00
	<i>Totali Capitolo</i>				
	CONVENZIONE CON ANSAS PROGETTO LEGGERE DANTE OGGI				
2009	97.0	1.782,38	0,00	121,00	1.661,38
2010	97.0	560,64	0,00	556,10	4,54
2011	97.0	2.343,02	0,00	677,10	1.665,92
	<i>Totali Capitolo</i>				
2009	98.0	30,28	0,00	30,25	0,03
	<i>Totali Capitolo</i>				
2009	100.0	2,40	0,00	0,00	2,40
2010	100.0	4.739,49	0,00	505,81	4.233,68
2011	100.0	15.000,00	0,00	5.116,80	9.883,20
	<i>Totali Capitolo</i>				
2009	101.0	19.741,89	0,00	5.622,61	14.119,28
2010	101.0	729,48	0,00	97,81	631,67
2011	101.0	1.395,38	0,00	738,10	657,28
	<i>Totali Capitolo</i>				
2010	102.0	81.000,00	0,00	47.577,30	33.422,70
2011	102.0	83.124,86	0,00	48.413,21	34.711,65
	<i>Totali Capitolo</i>				
2010	103.0	19.000,00	0,00	0,00	19.000,00
2011	103.0	19.000,00	0,00	19.000,00	0,00
2011	103.0	19.000,00	0,00	19.000,00	0,00
	<i>Totali Capitolo</i>				
2009	103.0	57.000,00	0,00	38.000,00	19.000,00
	<i>Totali Capitolo</i>				
2009	105.0	279,90	0,00	239,58	40,32
2009	105.0	0,92	0,00	0,00	0,92
	<i>Totali Capitolo</i>				
2010	106.0	10.000,00	0,00	4.375,00	5.625,00
	<i>Totali Capitolo</i>				
2011	108.0	35.000,00	0,00	27.000,00	8.000,00
2011	108.0	1.411,10	0,00	1.160,98	250,12
2010	109.0	36.411,10	0,00	28.160,98	8.250,12
	<i>Totali Capitolo</i>				
2010	110.0	344,02	0,00	336,09	7,93
2010	110.0	4.395,60	0,00	2.294,00	2.101,60
	<i>Totali Capitolo</i>				

**RESIDUI PASSIVI 2012***(Ordinati per CLASSIFICAZIONE, CAPITOLO, ANNO RESIDUO) (Solo totali)*

ANNO RESIDUO	CAPITOLO	IMPORTE	Variazioni +/-	IMPORTE Pagamenti	IMPORTE Da pagare
2010	111.0 Totale CapitoLO	9.603,35	0,00	3.956,21	5.647,14
2010	112.0 Totale CapitoLO	1.588,75	0,00	1.588,75	0,00
2010	113.0 Totale CapitoLO	6.461,25	0,00	6.414,68	46,57
2011	114.0 Totale CapitoLO	51.250,00	0,00	41.689,78	9.560,22
2011	115.0 Totale CapitoLO	88.406,71	0,00	85.253,98	3.152,73
2011	116.0 Totale CapitoLO	29.962,71	0,00	22.167,33	7.795,38
2011	117.0 Totale CapitoLO	3.243,55	0,00	2.737,32	506,23
Competenza 2011	118.0 118.0 Totale CapitoLO	5.000,00 4.300,00 9.300,00	0,00 0,00 0,00	2.500,00 2.500,00 5.000,00	2.500,00 1.800,00 4.300,00
Competenza 2011	119.0 119.0 Totale CapitoLO	20.000,00 8.782,92 28.782,92	0,00 0,00 0,00	30,80 3.366,00 3.396,80	19.969,20 5.416,92 25.386,12
2011	120.0 Totale CapitoLO	6.016,10	0,00	280,50	5.735,60
2011	121.0 Totale CapitoLO	10.000,00	0,00	1.800,00	8.200,00
Competenza 2011	122.0 122.0 Totale CapitoLO	2.498,19 6.170,05 8.668,24	0,00 0,00 0,00	0,00 6.139,42 6.139,42	2.498,19 30,63 2.528,82
Competenza	123.0 Totale CapitoLO	35.000,00	0,00	20.556,30	14.443,70
Competenza	124.0 Totale CapitoLO	21.000,00	0,00	8.212,00	12.788,00



**RESIDUI PASSIVI 2012***(Ordinati per CLASSIFICAZIONE, CAPITOLO, ANNO RESIDUO) (Solo totali)*

ANNO RESIDUO	CAPITOLO	IMPORTO	Variazioni +/-	IMPORTO Pagamenti	IMPORTO Da pagare
Competenza 2011	8.0	14.882,74	0,00	0,00	14.882,74
	8.0	16.161,08	0,00	16.161,08	0,00
	Totale Capitolo	31.043,82	0,00	16.161,08	14.882,74
	Totale Classificazione	31.043,82	0,00	16.161,08	14.882,74
	1.01.004.0002				
Competenza 2007	41.0	20.000,00	0,00	0,00	20.000,00
2011	41.0	85,21	0,00	0,00	85,21
	41.0	66.271,92	0,00	51.037,23	15.234,69
	Totale Capitolo	86.357,13	0,00	51.037,23	35.319,90
Competenza 2011	42.0	8.431,56	0,00	6.323,67	2.107,89
	42.0	2.046,49	0,00	2.046,49	0,00
	Totale Capitolo	10.478,05	0,00	8.370,16	2.107,89
2010	58.0	89.020,03	0,00	55.443,47	33.576,56
	Totale Capitolo				
	Totale Classificazione	185.855,21	0,00	114.850,86	71.004,35
	1.02.001.0001				
Competenza	43.0	6.256,91	0,00	5.736,61	520,30
	Totale Capitolo				
Competenza	44.0	10.519,26	0,00	10.519,26	0,00
	Totale Capitolo				
Competenza 2007	47.0	2.784,00	0,00	605,00	2.179,00
2009	47.0	849,65	0,00	580,80	268,85
	47.0	479,84	0,00	0,00	479,84
	Totale Capitolo	4.113,49	0,00	1.185,80	2.927,69
	Totale Classificazione	20.889,66	0,00	17.441,67	3.447,99
	1.02.001.0002				
2007	84.0	86.658,05	0,00	0,00	86.658,05
2008	84.0	10.334,77	0,00	0,00	10.334,77
	Totale Capitolo	96.992,82	0,00	0,00	96.992,82
	Totale Classificazione	96.992,82	0,00	0,00	96.992,82
	1.02.001.0003				
	Totale Capitolo				
	Totale Classificazione				
	1.02.001.0003				



**RESIDUI PASSIVI 2012**

(Ordinati per CLASSIFICAZIONE, CAPITOLO, ANNO RESIDUO) (Solo totali)

ANNO RESIDUO	CAPITOLO	IMPORTO	Variazioni +/-	IMPORTO Pagamenti	IMPORTO Da pagare
Competenza 2011	48.0	33.719,98	0,00	28.614,47	5.105,51
	48.0	8.018,03	0,00	8.018,03	0,00
	<b>Totale Capitolo</b>	<b>41.738,01</b>	<b>0,00</b>	<b>36.632,50</b>	<b>5.105,51</b>
Competenza 2011	49.0	42.508,23	0,00	39.099,48	3.408,75
	49.0	4.686,20	0,00	4.686,20	0,00
	<b>Totale Capitolo</b>	<b>47.194,43</b>	<b>0,00</b>	<b>43.785,68</b>	<b>3.408,75</b>
Competenza 2011	50.0	14.591,24	0,00	12.540,32	2.050,92
	50.0	2.221,88	0,00	2.221,88	0,00
	<b>Totale Capitolo</b>	<b>16.813,12</b>	<b>0,00</b>	<b>14.762,20</b>	<b>2.050,92</b>
Competenza 2011	51.0	2.489,20	0,00	2.489,20	0,00
	51.0	1.133,74	0,00	1.133,74	0,00
	<b>Totale Capitolo</b>	<b>3.622,94</b>	<b>0,00</b>	<b>3.622,94</b>	<b>0,00</b>
Competenza 2011	52.0	3.082,47	0,00	3.082,47	0,00
	52.0	986,97	0,00	986,97	0,00
	<b>Totale Capitolo</b>	<b>4.069,44</b>	<b>0,00</b>	<b>4.069,44</b>	<b>0,00</b>
Competenza 2011	53.0	39,71	0,00	0,00	39,71
	53.0	321,01	0,00	321,01	0,00
	<b>Totale Capitolo</b>	<b>360,72</b>	<b>0,00</b>	<b>321,01</b>	<b>39,71</b>
2006	69.0	2.041,59	0,00	542,60	1.498,99
	<b>Totale Capitolo</b>				
	<b>Totale Classificazione</b>	<b>115.840,25</b>	<b>0,00</b>	<b>103.736,37</b>	<b>12.103,88</b>
	<b>1.04.001.0001</b>				
<b>TOTALE GENERALE</b>		<b>2.862.354,76</b>	<b>0,00</b>	<b>1.382.976,70</b>	<b>1.479.378,06</b>

**TOTALI RESIDUI PASSIVI 2012**

	IMPORTO	VARIAZIONI +/-	IMPORTO Pagamenti	IMPORTO Da Pagare
TOTALE ANNO RESIDUO 2004	159,49	0,00	145,20	14,29
TOTALE ANNO RESIDUO 2005	16.866,76	0,00	716,35	16.150,41
TOTALE ANNO RESIDUO 2006	2.041,59	0,00	542,60	1.498,99
TOTALE ANNO RESIDUO 2007	134.520,91	0,00	17.107,89	117.413,02
TOTALE ANNO RESIDUO 2008	17.663,58	0,00	3.205,47	14.458,11
TOTALE ANNO RESIDUO 2009	22.559,04	0,00	3.322,94	19.236,10
TOTALE ANNO RESIDUO 2010	179.591,28	0,00	112.352,53	67.238,75
TOTALE ANNO RESIDUO 2011	644.439,07	0,00	475.319,76	169.119,31
TOTALE COMPETENZA 2012	1.844.513,04	0,00	770.263,96	1.074.249,08
TOTALE GENERALE	2.862.354,76	0,00	1.382.976,70	1.479.378,06

**QUADRO RIASSUNTIVO DELLA GESTIONE DI COMPETENZA 2012**

RISCOSSIONI .....	(+)	1.427.446,45
PAGAMENTI .....	(-)	770.263,96
DIFFERENZA .....		657.182,49
RESIDUI ATTIVI .....	(+)	430.694,82
RESIDUI PASSIVI .....	(-)	1.074.249,08
DIFFERENZA .....		-643.554,26
AVANZO (+) O DISAVANZO (-)		13.628,23
RISULTATO DI GESTIONE	- FONDI VINCOLATI	0,00
	- FONDI PER FINANZIAMENTO SPESE IN CONTO CAPITALE	0,00
	- FONDI DI AMMORTAMENTO	0,00
	- FONDI NON VINCOLATI	0,00

ALLEGATO 15

(previsto dall'art. 45, comma 1)

Pagina 1

## ACCADEMIA DELLA CRUSCA

## SITUAZIONE AMMINISTRATIVA DELL'ESERCIZIO 2012

Consistenza della cassa all'inizio dell'esercizio		123.937,17
Riscossioni	1.427.446,45	
in c/competenza		
in c/residui	619.803,00	2.047.249,45
Pagamenti	770.263,96	
in c/competenza		
in c/residui	612.712,74	1.382.976,70
Consistenza della cassa alla fine dell'esercizio		788.209,52
Residui attivi	288.350,91	
degli esercizi precedenti		
dell'esercizio	430.694,82	719.045,73
Residuo passivi	405.128,98	
degli esercizi precedenti		
dell'esercizio	1.074.249,08	1.479.378,06
Avanzo d'amministrazione alla fine dell'esercizio		27.877,59

L'utilizzazione dell'avanzo di amministrazione per l'esercizio 2013 risulta così prevista:

Parte vincolata		0,00
al Trattamento di fine rapporto		
ai Fondi per rischi ed oneri (*)		0,00
al Fondo ripristino investimenti		0,00
per i seguenti altri vincoli		0,00
Totale parte vincolata		0,00
Parte disponibile		0,00
Parte di cui non si prevede l'utilizzazione nell'esercizio 2013		
Totale parte disponibile		0,00
Totale Risultato di amministrazione		27.877,59

(\*) Vds. art. 19 del regolamento

## QUADRO RIASSUNTIVO DELLA GESTIONE FINANZIARIA 2012

	GESTIONE		
	RESIDUI	COMPETENZA	TOTALE
FONDO DI CASSA AL 1 GENNAIO .....			123.937,17
RISCOSSIONI .....	619.803,00	1.427.446,45	2.047.249,45
PAGAMENTI .....	612.712,74	770.263,96	1.382.976,70
FONDO CASSA AL 31 DICEMBRE .....			788.209,92
PAGAMENTI per azioni esecutive non regolarizzate al 31 dicembre .....			0,00
DIFFERENZA .....			788.209,92
RESIDUI ATTIVI .....	288.350,91	430.694,82	719.045,73
RESIDUI PASSIVI .....	405.128,98	1.074.249,08	1.479.378,06
DIFFERENZA .....			-760.332,33
			AVANZO (+) o DISAVANZO (-) .....
			27.877,59
			- Fondi vincolati
			0,00
			- Fondi per finanziamento spese
			in conto capitale
			0,00
			- Fondi di ammortamento
			0,00
			- Fondi non vincolati
			0,00

....., li .....

IL RESPONSABILE DEL SERVIZIO FINANZIARIO

IL RAPPRESENTANTE LEGALE

## CONTO ECONOMICO

Allegato II  
(previato dall'art. 41, comma 4)

	Anno 2012		Anno 2011	
	Parziali	Totali	Parziali	Totali
A) VALORE DELLA PRODUZIONE				
1) Proventi e corrispettivi per la produzione della prestazioni di servizi *	1.120.841,44			
2) Variazione delle rimanenze dei prodotti in corso di lavorazione, semilavorati e finiti				
3) Variazione dei lavori in corso su ordinazione				
4) Incrementi di immobilizzazioni per lavori interni				
5) Altri ricavi e proventi, con separata indicazione dei contributi di competenza dell'esercizio	27.466,27			
<b>Totale valore della produzione (A)</b>		<b>1.148.307,71</b>		
B) COSTI DELLA PRODUZIONE				
6) Per materie prime, sussidiarie, consumo e merci.	875.304,14			
7) Per servizi **	205.327,42			
8) Per godimento beni di terzi **	14.882,74			
9) Per il personale				
a) salari e stipendi				
b) oneri sociali				
c) trattamento di fine rapporto				
d) trattamento di quiescenza e simili				
e) altri costi				
10) Ammortamenti e svalutazioni				
a) Ammortamento delle immobilizzazioni immateriali	11.693,20			
b) Ammortamento delle immobilizzazioni materiali	8.272,41			
c) Altre svalutazioni delle immobilizzazioni				
d) Svalutazione dei crediti compresi nell'attivo circolante e delle disponibilità liquide				
11) Variazione delle rimanenze delle materie prime, sussidiarie, di consumo e merci				
12) Accantonamento per rischi				
13) Accantonamenti ai fondi per oneri				
14) Oneri diversi di gestione	35.264,08			
<b>Totale Costi (B)</b>		<b>1.150.743,99</b>		
<b>DIFFERENZA TRA VALORE E COSTI DELLA PRODUZIONE (A - B)</b>		<b>-2.436,28</b>		

## CONTO ECONOMICO

Allegato 11  
(previsto dall'art. 41, comma 4)

	Anno 2012		Anno 2011	
	Parziali	Totali	Parziali	Totali
C) PROVENTI E ONERI FINANZIARI				
15) Proventi da partecipazioni				
16) Altri proventi finanziari				
a) di crediti iscritti nelle immobilizzazioni				
b) di titoli iscritti nelle immobilizzazioni che non costituiscono partecipazioni				
c) di titoli iscritti nell'attivo circolante che non costituiscono partecipazioni				
d) proventi diversi dai precedenti	4.564,73			
17) Interessi e altri oneri finanziari	-283,22			
17-bis) Utili e perdite sui cambi				
<b>Totale proventi ed oneri finanziari (15+16-17)</b>		4.281,51		
D) RETTIFICHE DI VALORE DI ATTIVITA' FINANZIARIE				
18) Rivalutazioni:				
a) di partecipazioni				
b) di immobilizzazioni finanziarie				
c) di titoli iscritti nell'attivo circolante				
19) Svalutazioni				
a) di partecipazioni				
b) di immobilizzazioni finanziarie				
c) di titoli iscritti nell'attivo circolante				
<b>Totale rettifiche di valore</b>				
E) PROVENTI E ONERI STRAORDINARI				
20) Proventi, con separata indicazione delle plusvalenze da alienazioni i cui ricavi non sono iscrिवibili al n.5)				
21) Oneri straordinari, con separata indicazione delle minusvalenze da alienazioni i cui effetti contabili non sono iscrिवibili al n.14)				
22) Sopravvenienze attive ed insussistenze del passivo derivanti dalle gestione dei residui				
23) Sopravvenienze passive ed insussistenze dell'attivo derivanti dalla gestione dei residui	-250,75			
<b>Totale delle partite straordinarie</b>		-250,75		
<b>Risultato prima delle imposte (A-B+C+D+E)</b>		1.594,48		
Imposte dell'esercizio				
<b>Avanzo/Disavanzo/Pareggio economico</b>		1.594,48		

\* Entrate correnti depurate dei proventi finanziari: lett. c) e dei proventi straordinari (di natura finanziaria): lett. d)  
 \*\* Uscite correnti depurate degli oneri finanziari: lett. c) e degli oneri straordinari (di natura finanziaria): lett. d)

## STATO PATRIMONIALE

Allegato 13  
(previsto dall'art. 42, comma 1)

ATTIVITA'	ANNO		PASSIVITA'	ANNO	
	2012	2011		2012	2011
<b>A) CREDITI VERSO LO STATO ED ALTRI ENTI PUBBLICI PER LA PARTECIPAZIONE AL PATRIMONIO INIZIALE</b>			<b>A) PATRIMONIO NETTO</b>		
<b>B) IMMOBILIZZAZIONI</b>			I. Fondo di dotazione	55.172.663,85	
1) Costi di impianto e di ampliamento			II. Riserve obbligatorie e derivanti da leggi		
2) Costi di ricerca, di sviluppo e di pubblicità			III. Riserve di rivalutazione		
3) Diritti di brevetto industriale e diritti di utilizzazione delle opere di ingegno			IV. Contributi a fondo perduto		
4) Concessioni, licenze, marchi e diritti simili			V. Contributi per ripiano disavanzi		
5) Avviamento			VI. Riserve statutarie		
6) Immobilizzazioni in corso e acconti	51.978,27		VII. Altre riserve distintamente indicate		
7) Manutenzioni straordinarie e migliorie su beni di terzi	16.456,00		VIII. Avanzi (disavanzi) economici portati a nuovo		
8) Altre			IX. Avanzo (disavanzo) economico di esercizio	1.594,48	
<b>Totale</b>	<b>68.434,27</b>		<b>Totale patrimonio netto (A)</b>	<b>55.174.258,33</b>	
<b>II. Immobilizzazioni materiali</b>			<b>B) CONTRIBUTI IN CONTO CAPITALE</b>		
1) Terreni e fabbricati			1) per contributi a destinazione vincolata		
2) Impianti e macchinari	33.089,63		2) per contributi indistinti per la gestione		
3) Attrezzature industriali e commerciali			3) per contributi in natura		
4) Automezzi e motomezzi			<b>Totale contributi in conto capitale (B)</b>		
5) Immobilizzazioni in corso e acconti					
6) Diritti reali di godimento	55.222.386,95				
7) Altri beni					
<b>Totale</b>	<b>55.255.476,58</b>				
<b>III. Immobilizzazioni finanziarie, con separata indicazione, per ciascuna voce dei crediti, degli importi esigibili entro l'esercizio successivo</b>					
1) Partecipazione in:					
a) imprese controllate					
b) imprese collegate					
c) imprese controllanti					
d) altre imprese					
e) altri enti					
2) Crediti					
a) verso imprese controllate					
b) verso imprese collegate					
c) verso lo Stato e altri soggetti pubblici					
d) verso altri					
3) Altri titoli					
4) Crediti finanziari diversi					
<b>Totale</b>					
<b>Totale immobilizzazioni (B)</b>	<b>55.323.910,85</b>				



## STATO PATRIMONIALE

Allegato 13  
(previsto dall'art. 42, comma 1)

ATTIVITA'	ANNO		PASSIVITA'	ANNO	
	2012	2011		2012	2011
<b>C) ATTIVO CIRCOLANTE</b>					
I. Rimanenze					
1) materie prime, sussidiarie e di consumo					
2) prodotti in corso di lavorazione e semilavorati					
3) lavori in corso					
4) prodotti finiti e merci					
5) acconti					
<b>Totale</b>					
II. Residui attivi, con separata indicazione, per ciascuna voce, degli importi esigibili oltre l'esercizio successivo					
1) Crediti verso utenti, clienti ecc.	34.381,70				
2) Crediti verso iscritti, soci e terzi					
3) Crediti verso imprese controllate e collegate					
4) Crediti verso lo Stato ed altri soggetti pubblici	693.720,01				
4-bis) Crediti tributari					
4-ter) Imposte anticipate					
5) Crediti verso gli altri	24.536,38				
<b>Totale</b>	752.638,09				
III. Attivita' finanziarie che non costituiscono immobilizzazioni					
1) Partecipazioni in imprese controllate					
2) Partecipazioni in imprese collegate					
3) Altre partecipazioni					
4) Altri titoli					
<b>Totale</b>					
IV. Disponibilita'					
1) depositi bancari e postali	927.401,32				
2) assegni					
3) denaro e valori in cassa					
<b>Totale</b>	927.401,32				
<b>Totale attivo circolante (C)</b>	1.680.039,41				
<b>D) RATEI E RISCOFFI</b>					
1) Ratei attivi	2.279,48				
2) Riscoffi attivi	757.198,92				
<b>Totale ratei e risconti (D)</b>	759.478,40				
<b>Totale attivo</b>	57.763.428,65				
<b>C) FONDI PER RISCHI ED ONERI</b>					
1) per trattamento di quiescenza e obblighi simili					
2) per imposte					
3) per altri rischi ed oneri futuri					
4) per ripristino investimenti	96.992,82				
<b>Totale fondi rischi ed oneri futuri (C)</b>	96.992,82				
<b>D) TRATTAMENTO DI FINE RAPPORTO DI LAVORO SUBORDINATO</b>					
<b>E) RESIDUI PASSIVI, con separata indicazione, per ciascuna voce, degli importi esigibili oltre l'esercizio successivo</b>					
1) Obbligazioni					
2) verso le banche					
3) verso altri finanziatori					
4) acconti	200.846,44				
5) debiti verso fornitori					
6) rappresentati da titolo di credito					
7) verso imprese controllata, collegate e controllanti					
8) debiti tributari					
9) debiti verso istituti di previdenza e sicurezza sociale	8.514,26				
10) debiti verso iscritti, soci e terzi per prestazioni dovute	7.764,00				
11) debiti verso lo Stato ed altri soggetti pubblici	519.777,85				
12) debiti diversi					
<b>Totale</b>	968.831,97				
<b>Totale debiti (E)</b>	1.705.734,52				
<b>F) RATEI E RISCOFFI</b>					
1) Ratei passivi					
2) Riscoffi passivi					
3) Aggio su prestiti	634.998,19				
4) Riserve tecniche					
<b>Totale ratei e risconti (F)</b>	634.998,19				
<b>Totale passivo e netto</b>	57.763.428,65				

CONTI D'ORDINE

Allegato 13  
(previsto dall'art.42, comma 1)

	ATTIVITA'		PASSIVITA'		ANNO	
	2012	2011	2012	2011	2012	2011
Totale						
Totale						

## **ACCADEMIA DELLA CRUSCA**

### **Nota integrativa al bilancio al 31/12/2012**

#### **Premessa**

Il presente bilancio sottoposto al Vostro esame e alla Vostra approvazione è redatto in forma abbreviata, nel rispetto dei requisiti dettati dall'art. 2435 bis, comma 1 del Codice Civile e conformemente a quanto stabilito dall'art. 48 del DPR. N. 97 del 27.03.2003.

Il bilancio presenta un avanzo economico d'esercizio di Euro 1.594,48.

#### **Attività svolte e fatti di rilievo verificatisi nel corso dell'esercizio**

Nel corso del 2012 l'Accademia ha proseguito la sua attività ordinaria, realizzato specifici progetti e dato alle stampe diverse pubblicazioni, dei quali si dà una descrizione analitica nell'allegata bozza definitiva delle Notizie sull'Accademia 2012, in corso di pubblicazione nell'ultimo numero degli «Studi di filologia italiana».

Non vi sono fatti di rilievo verificatisi dalla fine dell'esercizio alla data di approvazione del presente bilancio.

Nei primi mesi del 2013 l'Accademia, oltre a svolgere i consueti compiti istituzionali, ha proseguito l'attività relativa a vari progetti, tra i quali si segnalano in particolare quello di ampliamento della banca dati dei *Proverbi italiani* e quello sull'edizione elettronica della quinta impressione del *Vocabolario*. Proprio in occasione dei 150 anni dalla pubblicazione del primo volume di questa impressione, è stata allestita nella sala delle Pale la mostra *Il gran libro della nazione*. L'Accademia ha inoltre promosso e organizzato, presso la propria sede, i convegni *Il portale della TV, la TV dei portali* (8 marzo 2013) e *Città d'Italia: ruolo e funzione dei centri urbani nel processo postunitario di italianizzazione* (18-19 aprile 2013). Da gennaio ad aprile si è poi svolto il corso *Insegnare il lessico con la LIM*, rivolto ai docenti di Lettere della scuola Secondaria di 1° e 2° grado della Toscana e a quelli dell'area linguistico-espressiva della scuola Primaria. Per quanto riguarda le pubblicazioni, sono in corso di stampa diverse opere, tra le quali: *Il secolo artusiano. Atti del convegno* (Firenze-Forlimpopoli, 30 marzo-2 aprile 2011), a cura di Giovanna Frosini e Massimo Montanari ("Le varietà dell'italiano. Scienze, arti, professioni", 4); Harro Stammerjohann, *La lingua degli angeli. Italianismo, italianismi e giudizi sulla lingua italiana* ("Storia dell'italiano nel mondo. Studi e testi", 3); Sandro Bianconi, *L'italiano lingua popolare. La comunicazione scritta e parlata dei "senza lettere" nella Svizzera italiana dal Cinquecento al Novecento* ("Storia dell'italiano nel mondo. Studi e testi", 4).

**Criteria di formazione**

Il presente bilancio è stato redatto in forma abbreviata in quanto sussistono i requisiti di cui all'art. 2435 bis, 1° comma del Codice civile; non è stata pertanto redatta la Relazione sulla gestione.

Il bilancio al 31.12.2012 è il risultato delle operazioni di gestione relative all'anno 2012 rilevate partendo da una situazione all'1.1.2012, che corrisponde alla situazione patrimoniale al 31.12.2011 risultante da contabilità finanziaria ed approvata insieme al relativo bilancio consuntivo. Si ritiene opportuno precisare che non avendo utilizzato e non essendo obbligati ad adottare nel corso dell'anno 2011 un sistema di rilevazione gestionale di tipo economico, lo Stato Patrimoniale redatto con criteri "finanziari" era l'unico strumento a disposizione dell'Ente e di conseguenza l'unico documento dal quale rilevare la situazione patrimoniale di partenza per le rilevazioni dell'anno 2012.

D'altra parte nel corso del 2012 l'Accademia, al fine di consentire la rilevazione unitaria dei fatti gestionali sia sotto il profilo finanziario, che sotto il profilo economico-patrimoniale, ha realizzato un sistema contabile integrato nel quale la dimensione finanziaria dei fatti gestionali misurabili in termini economici è costituita dalle rilevazioni della contabilità finanziaria.

**Criteria di valutazione**

La valutazione delle voci di bilancio al 31.12.2012 è stata fatta ispirandosi a criteri generali di prudenza e competenza nella prospettiva della continuazione dell'attività.

L'applicazione del principio di prudenza ha comportato la valutazione individuale degli elementi componenti le singole poste o voci delle attività o passività.

In ottemperanza al principio di competenza, l'effetto delle operazioni e degli altri eventi è stato rilevato contabilmente ed attribuito all'esercizio al quale tali operazioni ed eventi si riferiscono, e non a quello in cui si concretizzano i relativi movimenti di numerario, quali incassi e pagamenti.

La continuità di applicazione dei criteri di valutazione nel tempo rappresenta elemento necessario ai fini della comparabilità dei bilanci della società nei vari esercizi. La valutazione delle singole poste di bilancio tiene conto della funzione economica degli elementi dell'attivo e del passivo considerati.

In questa prospettiva è evidente che la necessità di un aggiornamento dell'inventario dei beni mobili al quale l'Accademia della Crusca provvederà nei tempi più rapidi possibili.

Non si sono verificati casi eccezionali che abbiano reso necessario il ricorso a deroghe di cui all'art. 2423, comma 4, del Codice Civile.

In particolare, i criteri di valutazione adottati nella formazione del bilancio sono stati i seguenti.

## **Immobilizzazioni**

### ***Immobilizzazioni Immateriali***

Sono iscritte al costo storico di acquisizione ed esposte al netto degli ammortamenti effettuati e imputati direttamente alle singole voci.

I diritti di utilizzazione delle opere dell'ingegno (software) sono ammortizzati in un periodo di tre esercizi.

Le miglorie su beni di terzi sono ammortizzate con aliquote dipendenti dalla durata residua del contratto di concessione gratuita del bene demaniale.

### ***Immobilizzazioni Materiali***

Le immobilizzazioni materiali rappresentate da "impianti, attrezzature e macchinari" sono riportate nello stato patrimoniale al valore di acquisto comprensivo degli oneri accessori di diretta imputazione e sono state ammortizzate tenuto conto della durata residua dei beni.

Per quanto concerne la voce "altri beni" non viene effettuato alcun ammortamento in quanto trattasi di beni storici e artistici, materiale bibliografico, mobili d'antiquariato e beni archivistici i cui criteri di valutazione ed i relativi valori sono indicati dalla Sovrintendenza ai beni culturali e dal Ministero dei Beni e delle Attività culturali, salvo per gli acquisti recenti per i quali si è utilizzato il criterio del costo di acquisto.

## **Crediti**

I crediti sono esposti al presumibile valore di realizzo, che in concreto coincide con il loro valore nominale, non essendo attese perdite.

## **Debiti**

I debiti sono rilevati al loro valore nominale, modificato in occasione di resi o di rettifiche di fatturazione.

## **Ratei e risconti**

Sono stati determinati secondo il criterio dell'effettiva competenza temporale dell'esercizio.

Per i ratei e risconti di durata pluriennale sono state verificate le condizioni che ne avevano determinato l'iscrizione originaria, adottando, ove necessario, le opportune variazioni.

**Fondo TFR**

Rappresenta l'effettivo debito maturato verso i dipendenti in conformità di legge e dei contratti di lavoro vigenti, considerando ogni forma di remunerazione avente carattere continuativo.

Il fondo corrisponde al totale delle singole indennità maturate a favore dei dipendenti alla data di chiusura del bilancio, al netto degli acconti erogati, ed è pari a quanto si sarebbe dovuto corrispondere ai dipendenti nell'ipotesi di cessazione del rapporto di lavoro in tale data.

Il relativo ammontare è depositato su libretto nominativo intestato all'Accademia presso la Cassa di Risparmio di Firenze.

**Riconoscimento proventi**

I proventi sono rappresentati da vendite di libri e sono riconosciuti al momento del trasferimento della proprietà, che normalmente si identifica con la consegna o la spedizione dei beni.

**STATO PATRIMONIALE**

Lo Stato Patrimoniale è redatto ai sensi dell' Allegato 13, previsto dall'art.42, comma 1, del D.P.R. 27 febbraio 2003, n. 97 (Regolamento concernente l'amministrazione e la contabilità degli enti pubblici di cui alla legge 20 marzo 1975, n. 70. - *GU n.103 del 6/5/2003 - Suppl. Ordinario n. 71*) ed accoglie le voci delle attività, delle passività e del Patrimonio netto.

Considerato quanto suddetto in ordine ai criteri di formazione del bilancio al 31.12.2012 è evidente l'impossibilità di confrontare i suoi valori con quelli al 31.12.2011.

Si precisa che il sistema contabile ispirato alla continuità dei criteri di valutazione, permetterà a partire dal prossimo anno il confronto rispetto all'anno precedente.

**ATTIVITA'****B) Immobilizzazioni**

Le immobilizzazioni ammontano a euro 55.323.910,85 e sono costituite da immobilizzazioni immateriali e materiali.

**I. Immobilizzazioni immateriali**

Le immobilizzazioni immateriali sono iscritte per euro 68.434,27 e sono costituite da Manutenzioni straordinarie e migliorie su beni di terzi e Altre.

Più precisamente si tratta rispettivamente di Manutenzioni straordinarie, ammortizzate direttamente in base alla durata residua (16 anni) del contratto di concessione d'uso di beni

demaniali per un totale netto di Euro 51.978,27 e di Altre, relative al software per la realizzazione del nuovo sito e per l'attivazione dell'attività di vendita e-commerce, ammortizzate direttamente per un terzo, per un totale netto di Euro 16.456,00.

Lo schema seguente riporta il dettaglio dei valori delle singole poste ed i relativi ammortamenti.

Descrizione	Valori ammortizzabili al 31.12.2012	Ammortamenti	Valori al 31.12.2012
Manutenzioni straordinarie beni di terzi	55.443,47	3.465,20	51.978,27
Altre	24.684,00	8.228,00	16.456,00
Totale	80.127,47	11.693,20	68.434,27

## II. Immobilizzazioni materiali

Le immobilizzazioni materiali sono iscritte per euro 55.255.476,58 e sono costituite da Impianti e macchinari per un totale di Euro 33.089,63 e da Altri beni per un totale di Euro 55.222.386,95

### 2) Impianti e macchinari

Ammontano a Euro 33.089,63 e sono così costituite da computer, monitor e attrezzature varie elettriche ed elettroniche d'ufficio, ammortizzate come di seguito specificato:

Descrizione	Valori ammortizzabili al 31.12.2012	Ammortamenti	Valori al 31.12.2012
Impianti e macchinari	41.362,04	8.272,41	33.089,63
Totale	41.362,04	8.272,41	33.089,63

### 7) Altri beni

Gli altri beni sono rappresentati da mobili e arredi, beni storici artistici, materiale bibliografico, mobili antiquariato e beni archivistici per un totale di euro 55.222.386,95, con un incremento rispetto all'anno precedente di Euro 30.145,00 per incremento del materiale bibliografico e del valore dei beni storici e artistici.

La composizione di tale voce è la seguente.

Descrizione	Valori all'1.1.2012	Incrementi	Valore al 31.12.2012
Beni mobili e artistici	11.375.000,00		11.375.000,00
Mobili e arredi	126.290,00		126.290,00
Materiale bibliografico	7.146.202,00	29.445,00	7.175.647,00
Beni archivistici	36.332.749,95	700,00	36.333.449,95
Mobili d'antiquariato	212.000,00		212.000,00
Totale	55.192.241,95	30.145,00	55.222.386,95

### C) Attivo circolante

L'attivo circolante ammonta a Euro 1.680.039,41 ed è costituito per Euro 752.638,09 da residui attivi per crediti vari e per Euro 927.401,32 da disponibilità liquide.

### II. Residui attivi

Ammontano a Euro 752.638,09 e rappresentano crediti verso clienti, verso lo Stato e verso altri come di seguito specificato.

Descrizione	Valori al 31.12.2012
Crediti verso acquirenti	34.381,70
Crediti verso lo Stato ed altri Enti	693.720,01
Crediti diversi	24.536,38
Totale	752.638,09



**IV. Disponibilità**

Sono costituite da depositi bancari e postali e denaro e valori in cassa per un totale di € 927.401,31, come di seguito rappresentato.

Descrizione	Valori al 31.12.2012
Conto corrente di Tesoreria	788.209,92
Libretto deposito TFR	139.191,40
Totale	927.401,31

**D) Ratei e Risconti**

Ammontano a Euro 759.478,40 relativi a Ratei e Risconti attivi rispettivamente per Euro 2.279,48 ed Euro 757.198,92.

I ratei attivi rappresentano la quota di interessi sul conto corrente bancario relativi al IV trimestre 2012 in quanto la relativa manifestazione finanziaria si presenta nell'esercizio successivo, mentre i risconti attivi rappresentano precisamente risconti attivi per Euro 1.700,73 per quote di costi assicurativi e di servizi informatici e per Euro 755.498,19 costi sospesi relativi ad impegni di spesa per progetti vari da realizzare nell'anno successivo.

In proposito si precisa che tale voce accoglie parte del Contributo per il 2012 erogato ai sensi del D. L. 201/2011, che non è stato possibile utilizzare per le attività del 2012, per il fatto che tale contributo è stato confermato nel luglio del 2012 ed effettivamente erogato soltanto nell'ottobre 2012. Tale circostanza ha reso possibile soltanto la programmazione per l'utilizzo di tale contributo nell'anno successivo ed infatti le relative attività programmate sono oggi in corso di realizzazione.

**PASSIVITA'****A) Patrimonio netto****I. Fondo di dotazione**

Ammonta a Euro 55.172.663,85 e rappresenta il valore del patrimonio di dotazione al 31.12.2011 depurato dell'importo di Euro 36.458,80 relativo ad una registrazione effettuata per la

corretta rappresentazione del patrimonio librario, così come risultante dalle sopra dette valutazioni ministeriali.

L'ammontare degli avanzi risultanti dagli Stati Patrimoniali dei precedenti esercizi, è ricompresa in tale voce, in quanto derivante da situazioni redatte secondo il criterio finanziario, che non hanno reso possibile una corretta valutazione ai fini della loro appostazione nella voce riferita agli avanzi degli utili degli esercizi precedenti.

#### **IX. Avanzo economico dell'esercizio**

Ammonta a Euro 1.594,48 e costituisce il risultato positivo dell'esercizio, tenuto conto della competenza economica dei proventi e dei costi dell'esercizio in corso.

#### **C) Fondi per rischi ed oneri**

Tale voce ammonta a euro 96.992,82 ed è costituita dal Fondo Tramontano, costituito al fine di meglio evidenziare il residuo della relativa eredità da destinare all'acquisto di Titoli di Stato.

#### **D) Trattamento di fine rapporto di lavoro subordinato**

Rappresenta per intero la voce di seguito indicata.

##### **1. Fondo per trattamento di quiescenza e obblighi simili**

Ammonta a Euro 151.444,80 e risulta aumentato rispetto all'anno precedente della quota di competenza pari a euro 14.882,74 e diminuito per trattamento corrisposto, come di seguito specificato.

Descrizione	Consistenza al 1-1-2012	Accantonamento quota competenza 2012	Diminuzione per somme corrisposte	Valori al 31.12.2012
Fondo TFR	137.791,42	14.882,74	1.229,36	151.444,80

Si ritiene opportuno evidenziare che lo stesso ammontare trova corrispondenza nella voce dell'attivo "Libretto di deposito TFR" fra le disponibilità, salvo la quota di accantonamento per competenza al 31-12-2012 che deve essere ancora versato e l'importo degli interessi maturati nel corso degli anni.

**E) Residui passivi**

Ammontano a Euro 1.705.734,52 e sono rappresentati da debiti verso fornitori, tributari, verso istituti di previdenza, verso le Stato ed altri Enti e diversi, come di seguito specificato.

Descrizione	Valori al 31.12.2012
Debiti verso fornitori	200.846,44
Debiti tributari	8.514,26
Debiti verso Istituti di previdenza e sicurezza sociale	7.764,00
Debiti verso terzi	519.777,85
Debiti diversi	968.831,97
Totale	1.705.734,52

Si precisa che la voce debiti verso terzi e parte della voce debiti diversi si riferiscono ad impegni per progetti in fase di attuazione, parte dei quali si ritrova nella voce dell'attivo relativa ai costi anticipati.

**D) Ratei e Risconti**

Ammontano a Euro 634.998,19 relativi per il totale a Risconti passivi.

I risconti passivi rappresentano la quota di proventi che ha avuto manifestazione finanziaria nell'esercizio trascorso e che è stata sospesa in quanto corrisponde ad impegni di spesa per progetti vari da realizzare nell'anno in corso.

**CONTO ECONOMICO**

Il Conto Economico è redatto ai sensi dell' Allegato 11, previsto dall'art. 41, comma 4, del D.P.R. 27 febbraio 2003, n. 97 (Regolamento concernente l'amministrazione e la contabilità degli enti pubblici di cui alla legge 20 marzo 1975, n. 70. - *GU n.103 del 6/5/2003 - Suppl. Ordinario n. 71*) ed accoglie le voci del Valore e dei Costi della produzione, nonché di Proventi e oneri finanziari e straordinari e loro rettifiche.

Non è stato possibile confrontare i valori del Conto Economico d'esercizio con quelli relativi all'anno precedente, in quanto non presente.

Si precisa che il sistema contabile ispirato alla continuità dei criteri di valutazione, permetterà detto confronto a partire dal prossimo anno.

**A) Valore della produzione**

Il valore della produzione ammonta a Euro 1.148.307,71 e rappresenta alla voce 1) Proventi e corrispettivi per la produzione della prestazione di servizi, le entrate correnti di competenza dell'esercizio secondo i criteri suindicati, ed alla voce 5) Altri ricavi e proventi, con separata indicazione dei contributi di competenza dell'esercizio.

**1) Proventi e corrispettivi per la produzione della prestazione di servizi**

Ammontano a Euro 1.120.841,44 e la loro composizione è evidenziata nel seguente prospetto.

Descrizione	Valori al 31.12.2012
Trasferimenti da parte dello Stato	491.810,90
Trasferimenti da parte delle Regioni	233.742,42
Trasferimenti da parte dei Comuni	9.091,00
Trasferimenti da parte di Enti pubblici	175.483,16
Altre entrate	210.713,96
Totale	1.120.841,44

**5) Altri ricavi e proventi, con separata indicazione dei contributi di competenza dell'esercizio**

Ammonta a Euro 27.466,27 e rappresenta le entrate, interamente di competenza dell'esercizio, derivanti dall'attività di vendita di libri tramite il commercio elettronico, di recente iniziata ed implementata proprio nell'esercizio appena concluso.

**B) Costi della produzione**

Ammontano a Euro 1.150.743,99 e rappresentano i costi di competenza economica dell'esercizio relativi a servizi, al personale, agli ammortamenti e agli oneri diversi di gestione, come di seguito specificato.

**7) Costi per servizi**

Ammontano a Euro 875.304,14 e sono riferiti per Euro 410.369,86 a costi per servizi quali cancelleria, manutenzioni ordinarie, rappresentanza, costi per partecipazioni a convegni, spese postali, assistenza software, pulizia locali e sorveglianza, premi di assicurazione, trasporti, servizi

di foresteria, servizi informatici, utenze e altri; per Euro 460.168,22 a costi per collaborazioni e pubblicazioni relative a progetti vari; per Euro 4.766,06 a uscite per organi dell'Ente.

### **9) Costi per il personale**

Ammontano a Euro 220.210,16 e rappresentano il costo per salari e stipendi ed il relativo accantonamento al trattamento di fine rapporto.

#### **a) salari e stipendi**

Ammontano a Euro 205.327,42 e rappresentano il costo di competenza dell'esercizio, come di seguito specificato.

Descrizione	Valori al 31.12.2012
Salari e stipendi	161.882,96
Oneri previdenziali e assistenziali	40.216,76
Oneri sociali	2.481,22
Altri costi del personale	746,48
Totale	205.327,42

#### **d) trattamento di fine rapporto**

Ammonta a Euro 14.882,74 e si riferisce all'accantonamento al fondo per il trattamento di fine rapporto, relativo al personale in servizio al 31.12.2012.

### **10) Ammortamenti e svalutazioni**

Tale voce ammonta a Euro 19.965,61 e si riferisce agli ammortamenti di immobilizzazioni immateriali e materiali.

*a) ammortamento delle immobilizzazioni immateriali*

Ammonta a Euro 11.693,20 e si riferisce all'ammortamento delle immobilizzazioni iscritte nella voce relativa alle manutenzioni di beni di terzi, ammortizzate in 16 anni, pari alla residua durata dei diritti di concessione sui beni di proprietà demaniale e agli ammortamenti sui costi pluriennali sostenuti per il nuovo sito e per l'attività e-commerce, come di seguito specificato.

Descrizione	Valori al 31.12.2012
Ammortamenti man. str. beni di terzi	3.465,20
Ammortamento sito e e-commerce	8.228,00
<b>Totale</b>	<b>11.693,20</b>

*b) ammortamento delle immobilizzazioni materiali*

Ammonta a Euro 8.272,41 e si riferisce per l'intero all'ammortamento delle immobilizzazioni materiali relative a macchine elettroniche d'ufficio, calcolato nella misura del 20%, per imputare all'esercizio il costo di competenza e permettere la valutazione dei beni in relazione alla loro durata residua.

**14) Oneri diversi di gestione**

Ammontano a Euro 35.264,08 e si riferiscono a costi di competenza dell'esercizio, come specificato nel prospetto di seguito.

Descrizione	Valori al 31.12.2012
Oneri diversi di gestione	5.871,47
Oneri misure d.l. 95/2012	3.800,00
Oneri tributari	25.592,61
<b>Totale</b>	<b>35.264,08</b>

La differenza fra valore e costi della produzione ammonta a Euro 2.436,28 e rappresenta il risultato negativo di competenza economica dell'esercizio.

**C) Proventi e oneri finanziari**

Ammontano a Euro 4.281,51, pari alla differenza fra i proventi diversi e gli interessi ed altri oneri finanziari.

**16) Altri proventi finanziari**

Ammontano a Euro 4.564,73 e sono interamente rappresentati dalla voce seguente.

**d) proventi diversi dai precedenti**

Ammontano a Euro 4.564,73, pari agli interessi attivi di competenza dell'esercizio, capitalizzati trimestralmente sul conto di tesoreria.

**17) Interessi ed altri oneri finanziari**

Ammontano a Euro 283,22 e si riferiscono agli oneri bancari relativi al conto di tesoreria.

**B) Proventi e oneri straordinari**

Ammontano a Euro 250,75 e sono relativi per il loro intero ammontare alla voce seguente.

**23) Sopravvenienze passive ed insussistenze dell'attivo derivante dalla gestione dei residui**

Ammontano a Euro 250,75 e si riferiscono a costi di competenza di esercizi precedenti, che hanno avuto la loro manifestazione finanziaria non prevista nell'esercizio in corso.

Il Risultato prima delle imposte ammonta a Euro 1.594,48.

Di pari ammontare l'avanzo economico di competenza dell'esercizio che ammonta a Euro 1.594,48.



Prof. Nicoletta Maraschio  
(Presidente dell'Accademia della Crusca)







