SENATO DELLA REPUBBLICA
XVII LEGISLATURA

Doc. **XV**
n. **188**

RELAZIONE DELLA CORTE DEI CONTI

AL PARLAMENTO

sulla gestione finanziaria degli Enti sottoposti a controllo
in applicazione della legge 21 marzo 1958, n. 259

LEGA ITALIANA PER LA LOTTA CONTRO I TUMORI

(Esercizi dal 2009 al 2012)

Comunicata alla Presidenza il 17 ottobre 2014

PAGINA BIANCA

INDICE

Determinazione della Corte dei conti n. 82/2014 del 7 ottobre 2014 ..... *Pag.* 7

Relazione sul risultato del controllo eseguito sulla gestione finanziaria della Lega italiana per la lotta contro i tumori (LILT), per gli esercizi dal 2009 al 2012 ..... » 11

DOCUMENTI ALLEGATI

Esercizio 2009:

Bilancio consuntivo ..... » 63

Relazione del Collegio dei Revisori ..... » 157

Esercizio 2010:

Bilancio consuntivo ..... » 253

Relazione del Collegio dei Revisori ..... » 359

Esercizio 2011:

Bilancio consuntivo ..... » 437

Relazione del Collegio dei Revisori ..... » 535

Esercizio 2012:

Bilancio consuntivo ..... *Pag.* 617

Relazione del Collegio dei Revisori ..... » 721

Corte dei Conti

Determinazione e relazione della Sezione del controllo sugli enti sul risultato del controllo eseguito sulla gestione finanziaria della **LEGA ITALIANA PER LA LOTTA CONTRO I TUMORI** per gli esercizi finanziari dal 2009 al 2012

Relatore: Cons. Antonio Galeota

Ha collaborato per l'istruttoria e l'analisi gestionale la Dott.ssa Gloria Mastrogiacomo

PAGINA BIANCA

DETERMINAZIONE DELLA CORTE DEI CONTI

PAGINA BIANCA

Determinazione n. 83/2014.

LA CORTE DEI CONTI

IN SEZIONE DEL CONTROLLO SUGLI ENTI

nell'adunanza del 7 ottobre 2014;

visto il testo unico delle leggi sulla Corte dei conti approvato con regio decreto 12 luglio 1934, n. 1214;

vista la legge 21 marzo 1958, n. 259;

visto il decreto del Presidente della Repubblica 6 aprile 1961, con il quale la Lega italiana per la lotta contro i tumori è stata sottoposta al controllo della Corte dei conti;

visti i conti consuntivi dell'Ente suddetto, relativi agli esercizi finanziari dal 2009 al 2012, nonché le annesse relazioni del Presidente e le deliberazioni del Consiglio direttivo centrale e del Collegio dei revisori, trasmessi alla Corte in adempimento dell'articolo 4 della citata legge n. 259 del 1958;

esaminati gli atti;

udito il relatore Consigliere Antonio Galeota e, sulla sua proposta, discussa e deliberata la relazione con la quale la Corte, in base agli atti ed agli elementi acquisiti, riferisce alle Presidenze delle due Camere del Parlamento il risultato del controllo eseguito sulla gestione finanziaria dell'Ente per gli esercizi dal 2009 al 2012;

ritenuto che dall'esame della gestione e della documentazione relativa agli esercizi dal 2009 al 2012 e dall'azione di controllo sino a data corrente, emerge che:

1) la LILT ha subito gli effetti delle scelte di politica economica e finanziaria degli ultimi anni, orientate al contenimento della spesa corrente, che hanno determinato una forte riduzione del contributo statale, principale fonte di finanziamento della Lega;

2) la gestione 2012 si è chiusa con un avanzo di amministrazione di 3,7 milioni con un aumento complessivo di 2,8 milioni di euro rispetto al 2008;

3) il fondo cassa al termine della gestione 2012 ammonta a 6,3 milioni, registrando una riduzione complessiva di 1,9 milioni di euro rispetto all'esercizio 2008;

4) il conto economico registra una perdita negli esercizi 2009 e 2012, rispettivamente pari a – 77.358 e – 513.095 euro, mentre i restanti esercizi chiudono con un utile positivo (1,4 milioni nel 2010 e 0,9 milioni nel 2011);

5) il bilancio finanziario consolidato espone avanzi di competenza positivi in tutti gli esercizi oggetto della relazione;

6) il conto economico consolidato chiude con una perdita di 645.014 euro nel solo esercizio 2012;

7) a causa dell'eterogeneità delle soluzioni contabili adottate dalle sezioni provinciali, permangono una serie di problemi che rendono difficile la comparazione e il consolidamento dei dati di bilancio;

ritenuto che, assolto così ogni prescritto incombente, possa, a norma dell'articolo 7 della citata legge n. 259 del 1958, darsi corso alla comunicazione alle dette Presidenze, oltre che del conto consuntivo – corredato delle relazioni degli organi amministrativi e di revisione – della relazione come innanzi deliberata, che alla presente si unisce perché ne faccia parte integrante;

PER QUESTI MOTIVI

comunica, a norma dell'articolo 7 della legge n. 259 del 1958, alle Presidenze delle due Camere del Parlamento, insieme con i conti consuntivi per gli esercizi dal 2009 al 2012 – corredati delle relazioni degli organi amministrativi e di revisione – della Lega italiana per la lotta contro i tumori – l'unita relazione con la quale la Corte riferisce il risultato del controllo eseguito sulla gestione finanziaria dell'Ente stesso.

ESTENSORE
Antonio Galeota

PRESIDENTE
Ernesto Basile

Depositata in Segreteria l'8 ottobre 2014.

IL DIRIGENTE
(Roberto Zito)

RELAZIONE DELLA CORTE DEI CONTI

PAGINA BIANCA

RELAZIONE SUL RISULTATO DEL CONTROLLO ESEGUITO SULLA GESTIONE FINANZIARIA DELLA LEGA ITALIANA PER LA LOTTA CONTRO I TUMORI PER GLI ESERCIZI DAL 2009 AL 2012

S O M M A R I O

Premessa ..... *Pag.* 15

1. Quadro normativo ..... » 16

2. Organi ..... » 17

3. Personale ..... » 19

3.1 La spesa complessiva per il personale ..... » 19

3.2 Incarichi di consulenza e di collaborazione ..... » 21

3.3 Il vertice amministrativo ..... » 21

4. L'attività istituzionale ..... » 24

5. Le risultanze della gestione ..... » 26

5.1 L'ordinamento contabile ..... » 26

5.2 I risultati complessivi ..... » 27

5.3 La gestione delle entrate: risorse finanziarie ..... » 28

5.4 La gestione delle spese ..... » 31

5.5 Analisi delle entrate e delle spese per indici ..... » 32

5.6 La gestione dei residui ..... » 34

5.6.1. I residui attivi ..... » 34

5.6.2. I residui passivi ..... » 35

5.6.3. Analisi per indici dei residui attivi e passivi . » 36

5.7 La situazione amministrativa e l'avanzo di amministrazione ..... » 38

5.8 Il conto economico ..... » 39

5.9 Le misure di contenimento della spesa ..... » 43

5.10 Lo stato patrimoniale ..... » 44

6. Il bilancio consolidato ..... » 47

6.1 I risultati complessivi ..... » 48

6.2 La situazione amministrativa e l'avanzo di amministrazione ..... *Pag.* 51

6.3 Il conto economico consolidato ..... » 51

6.4 Lo stato patrimoniale consolidato ..... » 55

7. Considerazioni conclusive ..... » 59

Premessa

La presente relazione, resa al Parlamento ai sensi dell'art. 2 e dell'art. 7 della legge 21 marzo 1958, n. 259, concerne il risultato del controllo eseguito sulla gestione finanziaria della Lega italiana per la lotta contro i tumori per gli esercizi dal 2009 al 2012 e riporta indicazioni sui principali fatti gestionali intervenuti fino a data corrente.

Il precedente referto, relativo agli esercizi dal 2001 al 2008, è stato deliberato e comunicato alle Camere con determinazione n. 33 del 3 maggio 2010[1].

[1] Cfr. Atti Parlamentari XVI Legislatura , doc. XV, n. 197.

1. Quadro normativo

La lega italiana per la lotta contro i tumori (di seguito LILT) è un ente pubblico non economico sottoposto alla vigilanza del Ministero della salute.

Attraverso propri organismi periferici, istituiti su base volontaria, la LILT è presente su tutto il territorio nazionale. Essa, infatti, è articolata in una struttura centrale con sede a Roma e in 107 Sezioni provinciali, oltre ad avvalersi anche dell'apporto tecnico di circa 395 ambulatori medici.

Le Sezioni provinciali possono assumere una diversa veste giuridica (associazione non riconosciuta, associazione riconosciuta, onlus e associazione di promozione sociale), dispongono di un patrimonio proprio e godono di autonomia amministrativa e gestionale entro i limiti delle proprie disponibilità finanziarie.

La lega conta su circa 250.000 soci e 5.000 volontari (i dati sono indicativi in quanto soggetti a variazione), il cui contributo in termini di apporto personale e finanziario è indispensabile per il conseguimento degli obiettivi istituzionali e per la realizzazione delle attività programmate.

Per la realizzazione delle proprie finalità istituzionali la LILT collabora anche con lo Stato, le Regioni, le Province, i Comuni e altri enti ed organismi che operano in campo oncologico.

La legge 20 marzo 1975, n. 70 (Disposizioni sul riordinamento degli enti pubblici e del rapporto di lavoro del personale dipendente) iscrive la LILT tra gli enti inseriti nella categoria "enti di assistenza generica" e il d.p.c.m. del 19 novembre 2008 ne conferma la natura di ente pubblico.

Nell'ambito del nuovo quadro normativo, la Lega, ritenendo che la classificazione come Ente "a normale rilevanza" non tenesse adeguatamente conto del rilievo assunto nel settore in cui opera, ha chiesto ai Ministeri competenti di rivedere tale classificazione e di essere inserita tra gli Enti ad "alta rilevanza". La riclassificazione è stata formalizzata con il DPCM del 2 agosto 2010.

Il 28 giugno 2012 è stato approvato il d.lgs. n. 106/2012 recante norme in materia di "Riorganizzazione degli enti vigilati dal Ministero della salute, a norma dell'art. 2 delle legge 4 novembre 2010 n. 183". I cambiamenti che hanno riguardato la LILT sono numerosi, a partire dalla modifica dello statuto, formalizzata con Decreto del Ministero della Salute del 10 luglio 2013. Nella seduta del 29 maggio 2014, il Consiglio direttivo nazionale ha approvato lo schema di regolamento quadro, ex. Art. 14, comma 4, dello Statuto.

2. Organi

Per effetto del d.lgs. n. 106/2012 e della conseguente modifica dello statuto, la governance della LILT è stata profondamente modificata.

Sono organi della LILT il Consiglio direttivo nazionale, il Presidente nazionale e il Collegio dei revisori.

Il Consiglio direttivo nazionale (di seguito C.D.N.) è oggi composto dal Presidente e da altri 4 membri, di cui uno designato dal Ministero della salute e tre soci eletti dall'assemblea dei Presidenti provinciali. Rispetto al previgente statuto, quindi, i membri del Consiglio si riducono da 15 a 5. Il nuovo C.D.N. è stato nominato con d.m. del 2 ottobre 2013.

Il presidente nazionale è un socio della LILT, di riconosciuta competenza e professionalità; viene eletto dall'assemblea dei Presidenti provinciali e rimane in carica per 5 anni. L'attuale presidente è stato nominato in data 26/09/2013.

Il collegio dei revisori è composto da tre membri effettivi, uno nominato dal Ministero dell'economia e delle finanze, uno dal Ministero della salute e uno dal C.D.N.; dura in carica 5 anni e vigila sull'osservanza della legge, dello Statuto e sul rispetto dei principi di corretta amministrazione. Il nuovo collegio dei revisori si è insediato in data 12 dicembre 2013 e risulta composto da un presidente, designato dal Ministero dell'economia e delle finanze, e da due componenti, di cui uno designato dal Ministero della salute e uno designato dal C.D.N.

Di seguito vengono riportati i compensi e i rimborsi spese attribuiti ai titolari degli organi:

a) Presidente: indennità di carica annuale € 44.957, rimborso spese € 12.022 nel 2009, € 21.624 nel 2010, € 18.337 nel 2011 e € 16.192 nel 2012;
b) Componenti del C.D.N.: rimborso spese € 19.320 nel 2009, € 19.076 nel 2010, € 11.943 nel 2011 e € 21.691 nel 2012[2];

   Il presidente, il vice presidente e tutti i consiglieri non percepiscono gettoni di presenza dal 2009 ad oggi.
c) Collegio dei revisori dei conti:
   1) presidente: Indennità di carica annuale € 5.429,16 e gettone di presenza € 46,35;
   2) componente effettivo: Indennità di carica annuale € 4.524,30 e gettone di presenza € 46,35

[2] Gli approfondimenti effettuati in fase istruttoria hanno messo in evidenza che Presidente, vice Presidente e Consiglieri non hanno percepito gettoni di presenza dal 2009 ad oggi.

3) componente supplente: indennità di carica annuale € 804,86 e gettone di presenza di € 46,35.

Negli esercizi 2011 e 2012 ai compensi attribuiti al Presidente e al Collegio dei revisori è stata applicata la riduzione del 10% prevista dal d.l. n. 78/2010.

La tabella n. 1 che segue illustra le spese complessivamente impegnate per gli organi dell'ente dal 2008 al 2012.

Tabella n. 1 – Spese per gli organi dell'ente

(in euro)

	2008	**2009**	**2010**	**2011**	**2012**
Spese per gli organi	106.263	122.085	130.952	102.731	139.849
var. ass.	-	15.822	8.867	- 28.221	37.118
var. %	-	14,9%	7,3%	-21,6%	36,1%

Fonte: Rendiconto finanziario esercizi 2008-2012

3. Personale

Il rapporto di lavoro del personale della Lega è regolato dal C.C.N.L. del comparto enti pubblici non economici, mentre il rapporto di lavoro del personale delle sezioni provinciali ha natura privatistica[3].

La seguente tabella espone per il periodo 2008-2012 la pianta organica, il personale in servizio e la ripartizione nelle posizioni economiche.

Tabella n. 2 – Pianta organica e personale in servizio a tempo indeterminato

Personale a tempo indeterminato	P.O.	2008	2009	2010	2011	2012
Direttore generale	1	1	1	1	1	1
Professionisti	1	1	1	0	0	0
Area C	2	2	2	4	4	4
Area B	7	5	5	7	7	7
Area A	2	1	1	1	1	1
Totale	**13**	**10**	**10**	**13**	**13**	**13**

Fonte: Allegato ai Conto consuntivi anni 2008-2012 e Conto annuale del personale anni 20011 e 2012.

Dal 2008 al 2012 non sono state apportate modificazioni alla pianta organica, mentre si rileva, a partire dal 2009 un incremento di 3 unità di personale.

3.1 La spesa complessiva per il personale

La tabella seguente illustra le spese impegnate per il personale dell'ente, a livello di sede centrale, sezioni provinciali e consolidato.

La spesa impegnata per il personale della sede centrale, subisce tra il 2008 e 2012 un incremento complessivo pari a 74.118 euro in valore assoluto, corrispondente al + 9,1%.

[3] Come già evidenziato, si ricorda che le Sezioni provinciali hanno natura privata.

Tabella n. 3 – Spese impegnate per il personale dell'ente

(in euro)

	Sede centrale	Var. ass.	Var. %	Sedi provinciali	Var. ass.	Var. %	Consolidato	Var. ass.	Var. %
2008	811.048	-	-	3.687.058	-	-	**4.498.107**	-	-
2009	837.461	26.413	3,3%	3.895.852	208.793	5,7%	**4.733.313**	235.206	5,2%
2010	821.596	- 15.866	-1,9%	4.168.209	272.357	7,0%	**4.989.804**	256.491	5,4%
2011	877.042	55.447	6,7%	4.244.148	75.939	1,8%	**5.121.190**	131.386	2,6%
2012	885.166	8.124	0,9%	4.501.175	257.028	6,1%	**5.386.341**	265.151	5,2%

Fonte: Rendiconto finanziario esercizi 2008-2012

Dall'esame delle singole voci di consuntivo, emerge che gran parte di tale aumento è attribuibile alla crescita degli stipendi e degli altri assegni fissi al personale (+ 53.736 euro tra il 2008 e il 2012), ai compensi incentivanti la produttività (+ 40.457) e agli oneri previdenziali e assistenziali (+49.064 euro).

Nettamente superiore appare la crescita delle spese per il personale delle sezioni provinciali, ove la variazione assoluta tra il 2008 e il 2012 ammonta a 814.771 euro, corrispondente al +22,1%.

Come mostra la tabella che segue, l'incidenza delle spese del personale della sede centrale sul totale delle spese correnti è progressivamente aumentata nel corso del quinquennio, principalmente per effetto del rinnovo dei contratti e dei passaggi all'interno delle categorie. Solo nel 2012 si osserva una lieve flessione.

Tabella n. 4 – Incidenza spese personale sede centrale su spese correnti

(in euro)

	2008	2009	2010	2011	2012
Spese personale (A)	811.048	837.461	821.596	877.042	885.166
Totale Spese correnti (B)	10.558.074	7.300.405	4.148.280	3.875.257	4.324.831
Incidenza spese personale su spese correnti (A)/(B)	**7,7%**	**11,5%**	**19,8%**	**22,6%**	**20,5%**

Fonte: Elaborazione Corte dei conti su dati dei rendiconti finanziari esercizi 2008-2012

Infine, tra 2008 e il 2012 la spesa media del personale passa da € 81.105 a € 68.090 evidenziando una riduzione, a partire dal 2010, dovuta principalmente all'incremento del numero delle unità di personale su cui viene ripartita la spesa complessiva.

Tabella n. 5 – Spesa media unitaria del personale

(in euro)

	2008	2009	2010	2011	2012
Spese personale (A)	811.048	837.461	821.596	877.042	885.166
unità di personale (B)	10	10	13	13	13
Spesa media (A)/(B)	**81.105**	**83.746**	**63.200**	**67.465**	**68.090**

Fonte: Elaborazione Corte dei conti su dati dei rendiconti finanziari esercizi 2008-2012

3.2 Incarichi di consulenza e di collaborazione

L'art. 18 del previgente statuto prevedeva la possibilità di affidare incarichi di consulenza e collaborazione a professionalità esterne in misura non superiore al 30% della dotazione organica. Il nuovo statuto non prevede invece alcuna norma al riguardo.

Negli anni presi in considerazione il ricorso a tali incarichi rappresenta, in ogni caso, un fenomeno piuttosto contenuto.

In particolare:

- nel 2009 è stato affidato un incarico di collaborazione coordinata e continuativa, per un importo complessivo pari a € 15.000;
- Nel 2010 è stato affidato un incarico di studio, ricerca e consulenza, per un importo complessivo di € 10.171 e 5 contratti per prestazioni professionali, per un importo complessivo pari a € 5.913
- nel 2012 la Lega ha affidato 5 incarichi a soggetti esterni, per un importo complessivo di € 110.916.

3.3 Il vertice amministrativo

Il vertice amministrativo della LILT è rappresentato da un direttore generale nominato dal C.D.N. su proposta del Presidente nazionale.

L'attuale incarico di direttore generale è stato conferito dal C.D.N. con deliberazione n. 2 del 26 novembre 2013 a seguito di selezione pubblica. Il nuovo direttore generale si è insediato il 1 gennaio 2014 con un incarico di durata triennale e rinnovabile. Precedentemente alla nomina del nuovo direttore generale, l'incarico di

facente funzione era stato attribuito a un funzionario amministrativo della LILT che ha svolto le relative mansioni dal 30 marzo 2012 al 31 dicembre 2013. Il precedente direttore generale ha svolto il suo mandato dal 21 gennaio 2009 al 29 marzo 2013.

Il rapporto di lavoro del direttore generale della Lega è regolato dal C.C.N.L. del comparto dirigenza degli enti pubblici non economici (area VI).

La tabella che segue espone i compensi percepiti dal direttore generale.

Tabella n. 6 – Compensi al Direttore generale

(in euro)

Anno	Retribuzione tabellare	Indennità di posizione (parte fissa e parte variabile)	Retribuzione di risultato	Arretrati	Totale	Var. ass.	Var. %
2008	46.272	105.733	11.020	-	**163.025**	-	-
2009	51.090	113.330	-	-	**164.420**	1.395	0,9%
2010	52.894	123.633	25.000	12.256[1]	**213.783**	49.363	30,0%
2011	55.397	123.633	25.000	-	**204.030**	-9.753	-4,6%
2012	55.397	123.633	34.958[2]	19.543[3]	**233.531**	29.501	14,5%

Fonte: Lilt

1) Dai dati raccolti in fase istruttoria emerge che gli arretrati corrisposti nell'esercizio 2010 derivano dall'adeguamento della retribuzione tabellare del direttore generale a seguito del rinnovo contrattuale del CCNL area VI (enti pubblici non economici e agenzie fiscali) del 21 luglio 2010 per i bienni economici 2006-2007 e 2008-2009.

2) Dai dati raccolti in fase istruttoria emerge che la retribuzione di risultato relativa all'anno 2012 è comprensiva del saldo della retribuzione di risultato relativa all'anno 2011 (pari a 25.000 euro) e di due acconti, rispettivamente pari a 6.250 euro e 3.708 euro, relativi alla retribuzione di risultato dell'anno 2011. La somma di tali voci è pari a 34.958.

3) Dai dati raccolti in fase istruttoria emerge che gli arretrati corrisposti nell'esercizio 2012 derivano dalle differenze di retribuzione parte fissa relative agli anni 2009-2012 e da ferie non godute relative agli anni 2011 e 2012.

Nel quadriennio in esame, la retribuzione del direttore generale ha subito un aumento complessivo di 70.506 euro in valore assoluto (corrispondente al + 43,2%).

In applicazione dell'art. 9 comma 2 del d.l. n. 78/2010[4] l'ente, come rilevato dal verbale del collegio dei revisori relativo all'approvazione del consuntivo 2012, ha effettuato le trattenute ivi previste. Successivamente, con sentenza della Corte costituzionale n. 223 dell'11 ottobre 2012, il comma 2 dell'art. 9 del d.l. è stato dichiarato illegittimo. Pertanto l'ente ha provveduto, nel corso del 2013, a restituire le somme (pari a 8.403,60 euro) all'ex Direttore generale della Lilt.

In ordine al trattamento economico del direttore generale, su cui fin dal gennaio 2009, il Collegio dei revisori aveva chiesto alla LILT alcuni chiarimenti poiché

[4] Il comma 2 dell'art. 9 del d.l. n. 78/2010 prevede che i trattamenti economici complessivi dei singoli dipendenti superiori a 90.000 euro lordi annui devono essere ridotti del 5% per la parte eccedente il predetto importo fino a 150.000 euro, nonché del 10% per la parte eccedente i 150.000 euro.

sembrava contenesse clausole afferenti al trattamento economico previsto per i dirigenti di prima fascia anziché di seconda, occorre rilevare che il Ministero dell'economia e delle finanze ha evidenziato, con nota n. 119114 del 29.11.2011, come il d.p.c.m. del 12 settembre 1975, in base a quanto previsto dall'art. 20 della l. n. 70/1975, abbia inquadrato il trattamento economico dei direttori generali degli enti pubblici secondo tre livelli retributivi, determinati in relazione all'importanza degli enti stessi[5].

La LILT, fino alla sua riclassificazione avvenuta con d.p.c.m. del 2 agosto 2010, era inquadrata nell'ambito degli enti di normale rilievo; pertanto al Direttore generale avrebbe potuto essere corrisposta, esclusivamente, la retribuzione spettante al dirigente superiore delle amministrazioni dello Stato. Poiché tale ultima figura, per effetto della contrattualizzazione del pubblico impiego ad opera del d.lgs. n. 29/1993, ora confluito nel d.lgs. n. 165/2001, va equiparata ad un dirigente di seconda fascia delle amministrazioni dello Stato, il trattamento economico spettante al Direttore generale della LILT andava fissato in linea con quello del suddetto personale dirigenziale e, solo a partire dal 24 agosto 2010, data con cui si è provveduto alla registrazione del d.p.c.m. del 2 agosto 2010, avrebbe potuto essere fissato nel secondo livello retributivo previsto dall'art. 2 del d.p.c.m. del 12 settembre 1975, e cioè al trattamento economico di un dirigente di prima fascia.

Sulla base di quanto esposto, il Collegio dei revisori, con i verbali n. 467 del 21/03/2013 e n. 471 del 12 giugno 2013, ha invitato la LILT a trasmettere alla Corte la documentazione necessaria.

La Corte, nell'esaminare i documenti pervenuti, concorda con quanto segnalato dal Ministero dell'economia e delle finanze, ritenendo difforme l'attribuzione al direttore generale della LILT del trattamento economico di un dirigente di prima fascia delle amministrazioni dello stato, prima della riclassificazione dell'ente stesso.

---

[5] In particolare, il citato decreto prevede che agli enti di notevole rilievo sia attribuito il secondo livello retributivo, corrispondente al trattamento economico onnicomprensivo del dirigente generale C delle amministrazioni dello Stato, mentre a quello degli enti di normale rilievo il terzo livello retributivo, corrispondente al trattamento economico onnicomprensivo del dirigente superiore delle amministrazioni dello Stato.

4. L'attività istituzionale

La LILT opera nel campo della prevenzione oncologica e costituisce a livello nazionale uno dei più importanti e qualificati punti di riferimento. Attraverso le sezioni provinciali essa assicura la sua presenza su tutto il territorio nazionale, garantendo il coordinamento e la realizzazione di tutte le iniziative a carattere divulgativo e/o scientifico programmate a livello regionale e nazionale.

Tra le attività a carattere scientifico si ricordano le numerose iniziative di studio e di ricerca, di formazione e aggiornamento sanitario, oltre che di prevenzione oncologica, di diagnosi precoce e di assistenza e riabilitazione. Tra esse assumono particolare rilievo le campagne di prevenzione dirette a fornire informazioni di base sui fattori di rischio e sulla necessità di un coinvolgimento della società civile, a partire dalle scuole, in ordine all'esigenza di apprestare ogni possibile difesa diretta a contenere la diffusione delle varie forme di infermità tumorali. A tale fine la LILT ogni anno promuove varie iniziative, tra le quali si ricordano: la settimana nazionale per la prevenzione oncologica, la giornata mondiale senza tabacco, la notte bianca della prevenzione, la campagna Nastro rosa, la linea verde SOS LILT, la prevenzione senza frontiere.

Tra le attività a carattere divulgativo si ricorda che la LILT pubblica un osservatorio quadrimestrale che riporta tutte le iniziative in corso a livello nazionale e periferico. Inoltre pubblica un report annuale contenente tutte le iniziative realizzate nel corso dell'anno.

Tra le attività attualmente in corso si segnalano: il Progetto VERSO (Volontariato E Rinnovamento Sezionale Organizzativo) dedicato alla formazione del personale a tutti i livelli per un restyling dell'immagine della LILT a livello nazionale; il potenziamento della linea verde SOS LILT, dedicata ai pazienti oncologici e alle loro famiglie nelle diverse fasi della malattia, che fornisce informazioni utili sull'iter sanitario nonché sulla tutela assistenziale e previdenziale del malato; le campagne di prevenzione nelle scuole e nei luoghi di lavoro con lo scopo di informare correttamente sugli elementi di vita patogeni (fumo, consumo di alcol, alimentazione scorretta) e promuovere stili di vita sani.

Ogni anno la LILT bandisce numerose borse di studio per promuovere una corretta crescita di giovani laureati e diplomati attraverso molteplici attività dedicate alla ricerca nel campo della prevenzione oncologica.

La tabella che segue espone dal 2008 al 2012 il saldo tra le entrate derivanti dai contributi correnti e le uscite per la realizzazione delle attività istituzionali.

Dalla lettura dei dati esposti in tabella emerge che solo nell'esercizio 2008 il livello di copertura del costo delle attività istituzionali è negativo; nei successivi esercizi, il saldo si mantiene positivo. Si rileva che al considerevole calo dei contributi correnti è conseguita una diminuzione delle risorse impegnate nello svolgimento delle attività istituzionali.

Tabella n. 7 – Indice di copertura delle attività istituzionali[1]

(in euro)

	2008	**2009**	**2010**	**2011**	**2012**
Contributi correnti	8.712.411	6.196.296	4.053.898	4.881.591	3.317.749
Var. %	-	-28,9%	-34,6%	20,4%	-32,0%
Uscite per prestazioni istituzionali	9.170.631	5.902.991	2.876.406	2.497.690	2.490.131
Var. %	-	-35,6%	-51,3%	-13,2%	-0,3%
Saldo	**-458.220**	**293.305**	**1.177.492**	**2.383.901**	**827.618**
Indice di copertura	**95,0%**	**105,0%**	**140,9%**	**195,4%**	**133,2%**

[1] La voce contributi correnti comprende le entrate derivanti dallo stato, dalle regioni e dagli enti locali oltra alla parte di quote associative che le sezioni provinciali versano annualmente alla Lega nazionale.

Fonte: Elaborazione Corte dei conti su dati dei rendiconti finanziari esercizi 2008-2012

5. Le risultanze della gestione

5.1 Ordinamento contabile

In via preliminare è opportuno evidenziare che, a partire dall'esercizio 2003, la Lega, nell'impostazione del proprio sistema contabile, si attiene alla normativa prevista dal d.p.r. n. 97/2003.

Le procedure fino ad ora osservate sono state disciplinate sommariamente da un regolamento di amministrazione e contabilità, in merito al quale i ministeri competenti avevano già rilevato la non conformità con quanto previsto dall'art. 15, comma 7, dello statuto, che prevedeva l'introduzione di uno schema di bilancio ispirato a criteri civilistici, allo scopo di consentire il consolidamento dei dati con le Sezioni provinciali.

Alla luce di quanto sopra esposto, attualmente è in corso di valutazione istruttoria, da parte della Direzione generale lo schema del nuovo regolamento di amministrazione e contabilità[6] la cui formalizzazione avverrà a seguito dell'attivazione del progetto informatico che riguarderà anche le nuove procedure economico-finanziarie che il C.D.N. ha recentemente deliberato nella seduta del 29 maggio 2014.

Il rendiconto generale è costituito dal conto di bilancio, dal conto economico, dallo stato patrimoniale, dalla situazione amministrativa e dalla nota integrativa.

In merito alla esaustività dei documenti sopra elencati, la Corte dei conti è dell'avviso, come già rilevato dal Collegio dei revisori, di arricchire la nota integrativa con maggiori informazioni soprattutto in merito ai movimenti contabili tra sede centrale e sezioni provinciali, poiché l'ente non ha ancora adottato un sistema contabile uniforme a livello centrale e periferico.

Tali documenti vengono predisposti anche in forma "aggregata" per consentire la riassunzione delle risultanze della gestione della Lega con quelle delle Sezioni provinciali. A tale fine il nuovo Statuto[7] prevede che, ai fini della redazione del bilancio consolidato, le Sezioni provinciali debbano trasmettere alla sede centrale i loro bilanci di esercizio entro il 28 febbraio dell'anno successivo a quello cui si riferisce il bilancio.

---

[6] Art. 11 comma 4 del nuovo Statuto.
[7] Art. 17, comma 2.

5.2 I risultati complessivi

La tabella n. 8 sintetizza i risultati conseguiti nel quinquennio 2008-2012, evidenziando un progressivo miglioramento dell'avanzo gestionale negli esercizi dal 2010 al 2012, a fronte dei risultati negativi conseguiti negli esercizi 2008 e 2009.

Tabella n. 8 – Quadro riassuntivo della gestione finanziaria

(in euro)

ENTRATE ACCERTATE					
	2008	**2009**	**2010**	**2011**	**2012**
Entrate correnti	9.450.757	6.677.295	4.507.250	5.265.412	3.745.274
Entrate in c/capitale	15.753	7.500	467.272	3.464.121	2.556.073
Totale senza partite di giro	**9.466.510**	**6.684.795**	**4.974.522**	**8.729.533**	**6.301.347**
Partite di giro	1.505.906	1.664.318	942.459	624.116	548.825
TOTALE ENTRATE	**10.972.417**	**8.349.113**	**5.916.980**	**9.353.649**	**6.850.171**

SPESE IMPEGNATE					
	2008	**2009**	**2010**	**2011**	**2012**
Spese correnti	10.558.074	7.300.405	4.148.280	3.875.257	4.324.831
Spese in c/capitale	49.458	141.886	383.902	3.700.238	644.879
Totale senza partite di giro	**10.607.532**	**7.442.291**	**4.532.183**	**7.575.495**	**4.969.710**
Partite di giro	1.505.906	1.664.318	942.459	624.116	548.825
TOTALE USCITE	**12.113.438**	**9.106.609**	**5.474.641**	**8.199.611**	**5.518.534**
Avanzo/disavanzo di competenza	**- 1.141.022**	**- 757.497**	**442.339**	**1.154.038**	**1.331.637**

Fonte: Elaborazione della Corte dei conti su dati del rendiconto generale.

In particolare, nell'esercizio 2010, il conseguimento di un avanzo gestionale positivo di 442.339 euro è attribuibile principalmente alla cospicua riduzione delle spese correnti (pari ad oltre 3 milioni di euro in valore assoluto) cui si contrappone una riduzione di oltre due milioni di euro nelle entrate correnti.

Anche negli esercizi 2011 e 2012, l'ente consegue avanzi di competenza positivi, pari rispettivamente a 1,1 milioni e 1,3 milioni. Nel 2011 il risultato positivo è attribuibile all'effetto congiunto dell'incremento consistente delle entrate in c/capitale (+ 2,9 milioni) e del lieve incremento delle entrate correnti (+ 0,7 milioni) quasi interamente assorbito dalle spese correnti e in c/capitale.

Nell'esercizio 2012 l'avanzo gestionale viene conseguito per effetto della maggiore riduzione delle spese (principalmente quelle in c/capitale) rispetto alla riduzione delle entrate.

5.3 La gestione delle entrate: risorse finanziarie

Le risorse finanziarie della Lega nazionale sono costituite dalle seguenti fonti:

- contributo dello Stato;
- contributi delle regioni, degli enti locali e di altri enti;
- quota dei contributi associativi che le sezioni provinciali devono versare ogni anno alla Lega nazionale;
- rendite derivanti dal proprio patrimonio;
- donazioni e lasciti testamentari;
- entrate derivanti dalla vendita di beni e dalla prestazione di servizi.
  Queste ultime comprendono, principalmente, proventi per attività svolte in attuazione di convenzioni e da finanziamenti da parte di organismi nazionali e internazionali.

Come mostra la tabella n. 9, dal 2008 al 2012 il totale delle entrate correnti della lega ha subito una riduzione complessiva del 60,4%, corrispondente in valore assoluto a circa -5,7 milioni. Tale andamento va attribuito, principalmente, alla riduzione del contributo statale (-5,3 milioni) il quale, negli esercizi in esame presenta sempre variazioni in diminuzione, ad eccezione dell'esercizio 2011 in cui si registra una lieve crescita rispetto al precedente esercizio.

Le altre entrate correnti, residuali rispetto al contributo dello Stato, presentano un andamento discontinuo dovuto anche al fatto che il gettito di alcune di esse è del tutto incerto e non è possibile valutarlo in anticipo. In particolare, sono tali le entrate derivanti da "donazioni, lasciti ed altre entrate" e quelle derivanti dai contributi associativi, le quali variano molto da esercizio ad esercizio.

Tabella n. 9 – Entrate correnti

(in euro)

	2008	2009	2010	2011	2012
Contributo dello Stato	8.634.002	6.169.401	4.049.854	4.878.685	3.315.312
Contributo regioni, enti locali, altri enti	68.155	21.000	-	-	-
Quota contributivi associativi versati dalle sezioni provinciali alla lega nazionale	10.254	5.895	4.044	2.906	2.437
Rendite derivanti dal proprio patrimonio	205.820	80.938	118.372	78.601	11.987
Donazioni e lasciti testamentari	283.421	321.773	209.745	193.618	262.035
Entrate derivanti dalla vendita di beni e dalla prestazione di servizi	245.000	-	65.000	96.598	17.996
Poste correttive e compensative (recuperi e rimborsi diversi)	4.105	78.288	60.235	15.004	135.507
TOTALE	**9.450.757**	**6.677.295**	**4.507.250**	**5.265.412**	**3.745.274**

Fonte: Rendiconti finanziari esercizi 2008-2012.

Le entrate in conto capitale sono, nel complesso, poco significative e comprendono operazioni di alienazioni di immobili e di immobilizzazioni tecniche, operazioni di realizzo valori mobiliari e riscossione di crediti.

Tabella n. 10 – Entrate in c/capitale

(in euro)

	2008	2009	2010	2011	2012
Alienazione di immobili e diritti reali	-	-	-	-	-
Alienazione di immobilizzazioni tecniche	6.000	-	-	-	-
Riscossione di crediti e anticipazioni	9.753	7.500	467.272	14.121	24.838
Realizzo di valori mobiliari			-	3.450.000	2.531.235
TOTALE	**15.753**	**7.500**	**467.272**	**3.464.121**	**2.556.073**

Fonte: Rendiconti finanziari esercizi 2008-2012.

Come emerge dalla tabella n. 10, le entrate in c/capitale hanno subito un notevole incremento negli esercizi 2011 e 2012, rispetto ai precedenti esercizi in cui le suddette entrate avevano assunto valori poco significativi; ciò in quanto la LILT ha provveduto ad alienare valori mobiliari a seguito del disinvestimento di titoli di proprietà provenienti da eredità, in applicazione del d.p.c.m. 29/11/2011[8].

[8] L'art. 35 del d.l. n.1/2012 (Disposizioni urgenti per la concorrenza, lo sviluppo delle infrastrutture e la competitività), convertito in legge con modificazioni dall'art. 1, comma 1 della l. n. 27 del 24 marzo 2012, prevede per alcuni enti pubblici, la sospensione fino al 31 dicembre 2014 della normativa sulla gestione

In particolare nell'anno 2011, come emerge dalla nota integrativa, l'operazione di disinvestimento titoli è stata finalizzata all'acquisto di un immobile destinato alla costituzione di un centro polifunzionale della LILT.

Sulla questione il Ministero dell'economia e delle finanze ha raccomandato il rispetto del principio generale della c.d. "*golden rule*" che prevede il divieto di finanziare le spese correnti con entrate in conto c/capitale.

della tesoreria in vigore e ripristina le disposizioni risalenti al lontano 1984, obbligando gli stessi enti a depositare le proprie liquidità presso la tesoreria unica statale.
Nel contempo, con il d.p.c.m. del 29/11/2011 è stato disposto l'aggiornamento alle tabelle A e B allegate alla l. n. 720/1984, relativa all'istituzione del sistema di tesoreria unica per enti ed organismi pubblici. In base all'art. 3 del suddetto decreto, gli enti appositamente individuati dovranno provvedere al versamento, entro il 31 dicembre 2011, nelle contabilità speciali infruttifere che saranno aperte presso le tesorerie provinciali dello Stato di tutte le disponibilità liquide detenute presso le aziende di credito. Gli enti in questione dovranno altresì provvedere allo smobilizzo dei titoli di loro proprietà entro il 31 gennaio 2012 disponendo il versamento del ricavato nelle contabilità speciali infruttifere, ovvero in quelle fruttifere ove si tratti di titoli acquistati con fondi provenienti da entrate proprie.

5.4 La Gestione delle spese

La tabella n. 11 illustra l'andamento delle spese impegnate dalla Lega nel quinquennio 2008-2012.

Tabella n. 11 – Spese impegnate

(in euro)

	2008	2009	2010	2011	2012
Spese per gli organi dell'ente	106.263	122.085	130.952	102.731	139.849
Oneri per il personale	811.048	837.461	821.596	877.042	885.166
Acquisto beni di consumo e servizi	198.618	292.046	207.880	172.649	178.204
Uscite per prestazioni istituzionali	9.170.631	5.902.991	2.876.406	2.497.690	2.490.131
Trasferimenti passivi	181.907	30.128	15.000	29.492	489.310
Oneri finanziari e tributari	84.845	83.581	83.479	185.671	77.666
Altre spese non classificabili in altre voci	4.762	32.112	12.969	9.982	64.505
TOT. USCITE CORRENTI	**10.558.074**	**7.300.404**	**4.148.282**	**3.875.257**	**4.324.831**
Acquisizione beni di uso durevole ed immobilizzazioni tecniche	49.458	65.990	36.264	3.410.127	613.534
Partecipazioni e acquisto valori mobiliari	-	49.327	278.910	188.362	-
Concessione di crediti e anticipazioni	-	7.500	-	900	-
Indennità di anzianità e similari al personale cessato dal servizio	-	19.069	68.728	100.849	31.345
TOT. USCITE IN C/CAPITALE	**49.458**	**141.886**	**383.902**	**3.700.238**	**644.879**
TOTALE SPESE IMPEGNATE	**10.607.532**	**7.410.178**	**4.532.184**	**7.575.495**	**4.969.710**

Fonte: Elaborazione Corte dei Conti su dati desunti dai rendiconti finanziari gestionali relativi agli esercizi 2008-2012.

La riduzione della spesa corrente (pari ad oltre 6,2 milioni tra il 2008 e il 2012) si è concentrata soprattutto nel comparto delle uscite relative alle prestazioni istituzionali. In aumento si presentano invece le uscite in c/capitale (circa 0,6 milioni nel periodo 2008-2012), con una punta nell'esercizio 2011, per effetto dell'acquisizione di un immobile finalizzato alla costituzione di un centro polifunzionale della LILT. L'operazione in questione è stata finanziata mediante il disinvestimento di titoli di proprietà provenienti da eredità.

5.5 Analisi delle entrate e delle spese per indici

Un attento esame di alcuni indici di struttura evidenzia che, sebbene l'ente abbia conseguito nel quinquennio considerato avanzi di competenza sempre positivi, ad eccezione dell'esercizio 2009 (0,44 milioni nel 2010, 1,15 milioni nel 2011, 1,33 milioni nel 2012), tale risultato non costituisce un elemento positivo o un sintomo di espansione delle attività dell'ente.

Tabella n. 12 – Indici di rigidità della spesa[1]

(in euro)

Indice di rigidità della spesa		2008	2009	2010	2011	2012
Impegni di parte corrente	*a*	10.558.074	7.268.292	4.148.282	3.875.256	4.324.831
Accertamenti correnti	*b*	9.450.757	6.677.295	4.507.250	5.265.412	3.745.274
Indice a/b		***1,12***	***1,09***	***0,92***	***0,74***	***1,15***

Indice di rigidità della spesa di funzionamento		2008	2009	2010	2011	2012
Spese organi istituzionali	*a*	106.263	122.085	130.952	102.730	139.849
Oneri per il personale in servizio	*b*	811.048	837.461	821.596	877.042	885.166
Spese acquisto beni e servizi	*c*	198.618	292.046	207.880	172.649	178.204
Impegni di parte corrente	*d*	10.558.074	7.268.292	4.148.282	3.875.256	4.324.831
Indice (a+b+c)/d		***0,11***	***0,17***	***0,28***	***0,30***	***0,28***

Indice di rigidità della spesa per il personale		2008	2009	2010	2011	2012
Oneri personale in servizio	*a*	811.048	837.461	821.596	877.042	885.166
Impegni di parte corrente	*b*	10.558.074	7.268.292	4.148.282	3.875.256	4.324.831
Indice a/b		***0,08***	***0,11***	***0,20***	***0,23***	***0,20***

1) Gli indici sono costruiti sulla base delle risultanze del Rendiconto finanziario gestionale, escluse le partite di giro.
Fonte: Elaborazione Corte dei Conti su dati desunti dai rendiconti finanziari gestionali relativi agli esercizi 2008-2012.

L'indice di rigidità della spesa, costruito rapportando gli impegni e gli accertamenti di parte corrente, sebbene mostri un miglioramento negli esercizi 2010 e 2011, rimane negli altri esercizi su valori superiori all'unità che vanno ad azzerare le capacità di manovra dell'ente.

Comparando infatti le entrate correnti, dove il peso di maggior rilievo è costituito dal contributo dello Stato, alle uscite correnti è evidente che le prime sono quasi esclusivamente destinate a fronteggiare le sole spese correnti ossia quelle necessarie al mantenimento dell'apparato.

Significativa appare anche l'analisi degli indici di attendibilità e di variazione delle previsioni.

Tabella n. 13 – Tassi di variazione delle previsioni

(in euro)

Tasso di variazione delle previsioni di entrata		2009	2010	2011	2012
Totale previsioni finali	*a*	9.027.997	4.833.888	8.390.697	5.339.292
Totale previsioni iniziali	*b*	8.451.721	3.928.890	2.038.000	3.388.000
Indice (a-b)/b *100		***6,8%***	***23,0%***	***311,7%***	***57,6%***

(in euro)

Tasso di variazione delle previsioni di spesa		2009	2010	2011	2012
Totale previsioni finali	*a*	9.941.981	5.242.477	9.585.123	7.687.756
Totale previsioni iniziali	*b*	8.849.000	4.325.680	2.818.000	4.328.000
Indice (a-b)/b *100		***12,4%***	***21,2%***	***240,1%***	***77,6%***

Fonte: Elaborazione Corte dei Conti su dati desunti dai rendiconti finanziari gestionali relativi agli esercizi 2008-2012.

Sul fronte delle entrate, i bilanci relativi agli esercizi in esame indicano previsioni iniziali di entrata inferiori alle previsioni definitive con scostamenti in aumento che raggiungono il picco nell'esercizio 2011 (+311,7%); ciò è da attribuirsi in massima parte, lato entrate, alla vendita di titoli in portafoglio, e, sul versante delle spese, dal contestuale acquisto di un immobile da adibire a centro polifunzionale.

Dal lato delle uscite, i bilanci relativi a tutti gli esercizi oggetto della relazione mostrano valori delle previsioni iniziali di spesa inferiori rispetto alle previsioni finali, con un picco di scostamento in corrispondenza dell'esercizio 2011 (+ 240,1%) per effetto dell'assestamento delle previsioni finali relative alle spese in c/capitale.

Gli indici di attendibilità (tabella n. 14) – rappresentativi dell'efficienza gestionale dell'ente – mostrano dal lato dell'entrata valori superiori al 100%, eccetto che nell'esercizio 2009 dove le entrate accertate sono state inferiori alle previsioni finali; dal lato della spesa gli indici di attendibilità mostrano valori inferiori al 100% in tutti gli esercizi evidenziati ove gli impegni assunti risultano inferiori a quelli iscritti nel bilancio di previsione.

Tabella n. 14 – Indici di attendibilità delle previsioni

(in euro)

Indice di attendibilità delle previsioni di entrata		2009	2010	2011	2012
Totale accertamenti di competenza	*a*	6.684.795	4.974.522	8.729.533	6.301.347
Totale previsioni definitive	*b*	9.027.997	4.833.888	8.390.697	5.339.292
Indice a/b *100		***74,0%***	***102,9%***	***104,0%***	***118,0%***

(in euro)

Indice di attendibilità delle previsioni di spesa		2009	2010	2011	2012
Totale impegni di competenza	*a*	7.442.291	4.532.183	7.575.495	4.969.710
Totale previsioni definitive	*b*	9.941.981	5.242.477	9.585.123	7.687.756
Indice a/b *100		***74,9%***	***86,5%***	***79,0%***	***64,6%***

Fonte: Elaborazione Corte dei Conti su dati desunti dai rendiconti finanziari gestionali relativi agli esercizi 2008-2012.

5.6 La gestione dei residui

5.6.1 I residui attivi

L'importo dei residui attivi al 31.12.2012 si attesta, nel suo valore complessivo, a 1,4 milioni di euro, in lieve aumento rispetto ai precedenti esercizi, per effetto dell'incremento dei residui attivi di competenza dell'esercizio (+ 353.895 euro) non compensata dalla riduzione del residui attivi pregressi (-154.653 euro).

In linea generale, il trend evidenziato nella tabella n. 15 e nel grafico n. 1, mette in evidenza che, nel corso del quinquennio, dopo il forte incremento dei residui attivi pregressi registratosi nel 2009, si è assistito successivamente ad una loro sostanziale e progressiva riduzione. Infatti, come si evince dal grafico n. 1, l'ammontare totale dei residui attivi, risulta composto nel 2009 per il 36% dai residui di nuova formazione e per il restante 64% dai residui provenienti dai precedenti esercizi.

Tabella n. 15 - Residui attivi

	2008	2009	2010	2011	2012
Residui attivi pregressi	230.707	862.258	589.867	426.265	271.612
Residui attivi dell'esercizio	1.149.390	495.600	790.685	756.656	1.110.551
TOTALE	**1.380.097**	**1.357.859**	**1.380.552**	**1.182.920**	**1.382.163**

Fonte: Elaborazione Corte dei Conti su dati desunti dai rendiconti finanziari gestionali relativi agli esercizi 2008-2012.

Grafico n. 1 –Composizione dei residui attivi totali

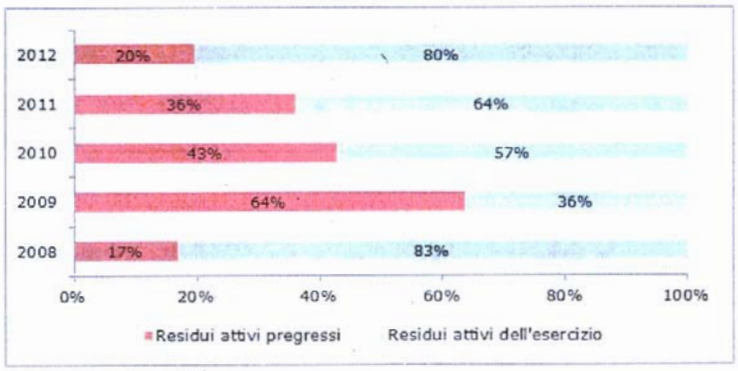

Fonte: Elaborazione Corte dei Conti su dati desunti dai rendiconti finanziari gestionali relativi agli esercizi 2008-2012.

Nel corso degli esercizi successivi, si assottiglia progressivamente la porzione dei residui attivi pregressi a favore della porzione dei residui attivi derivanti dalla gestone di competenza.

5.6.2 I residui passivi

L'importo dei residui passivi al 31.12.2012 si attesta, nel suo valore complessivo, a 3,9 milioni di euro, in notevole riduzione rispetto all'esercizio 2008, per effetto del decremento registrato, nel corso degli anni, nei residui passivi derivanti dalla gestione di competenza dell'esercizio (- 4,2 milioni) e di quelli pregressi (- 0,5 milioni).

Come si evince dalla tabella n. 16 e dal grafico n. 2, l'ammontare totale dei residui passivi, risulta composto in tutti negli esercizi da una quota maggiore dei residui passivi pregressi rispetto ai residui di nuova formazione.

Tabella n. 16 Residui passivi

	2008	2009	2010	2011	2012
Residui passivi pregressi	3.157.484	3.928.433	3.743.676	2.970.628	2.694.413
Residui passivi dell'esercizio	5.475.555	2.010.160	724.252	1.600.504	1.264.080
TOTALE	**8.633.039**	**5.938.593**	**4.467.928**	**4.571.132**	**3.958.493**

Fonte: Elaborazione Corte dei Conti su dati desunti dai rendiconti finanziari gestionali relativi agli esercizi 2008-2012.

Grafico n. 2 – Composizione dei residui passivi totali

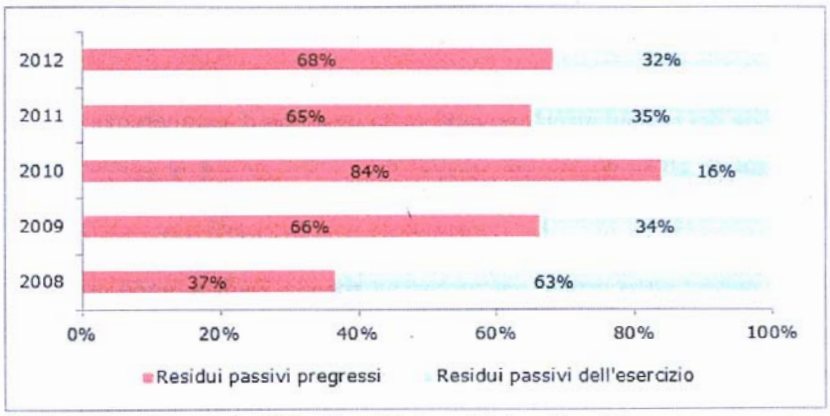

Fonte: Elaborazione Corte dei Conti su dati desunti dai rendiconti finanziari gestionali relativi agli esercizi 2008-2012.

5.6.3 Analisi per indici dei residui attivi e passivi

Circa il fenomeno dei residui si riportano di seguito alcuni indicatori che possono contribuire nell'analisi sul loro andamento.

Tabella n. 17: Indici di incidenza e smaltimento dei residui attivi

(in euro)

Incidenza residui attivi		2008	2009	2010	2011	2012
Residui attivi dell'esercizio	*a*	1.149.390	495.600	790.685	756.656	1.110.551
Totale accertamenti di competenza	*b*	10.972.417	8.349.113	5.916.980	9.353.649	6.850.171
Indice a/b		***10,5%***	***5,9%***	***13,4%***	***8,1%***	***16,2%***

Smaltimento residui attivi		2008	2009	2010	2011	2012
Residui attivi riscossi	*a*	853.790	517.839	567.174	623.896	72.369
Minori residui attivi	*b*	-	-	-	-	-
Residui attivi all'1/1	*c*	1.084.497	1.380.097	1.357.859	1.380.552	1.182.920
Maggiori residui attivi	*d*	-	-	-	-	-
Indice (a+b)/(c+d)		***78,7%***	***37,5%***	***41,8%***	***45,2%***	***6,1%***

Fonte: Elaborazione Corte dei conti su dati del Rendiconto finanziario gestionale. Gli indici sono calcolati al lordo delle partite di giro.

L'indice di incidenza dei residui attivi esprime la percentuale delle somme accertate che a fine esercizio restano da riscuotere. Considerato che tanto più l'indice è inferiore all'unità, tanto minori risulteranno i residui attivi dell'anno, si osserva che l'andamento degli anni 2009 e 2011 risulta migliore rispetto agli altri esercizi grazie alla riduzione dei residui attivi derivanti dalla gestione di competenza.

L'indice di smaltimento dei residui attivi, che indica la capacità dell'ente nello smaltimento dei residui, mostra un notevole peggioramento; infatti, mentre nell'esercizio 2008, l'ammontare dei residui attivi riscossi raggiungeva il 78,7% rispetto ai residui attivi inziali, nei successivi esercizi l'indice tende progressivamente a diminuire evidenziando la difficoltà dell'ente nella loro riscossione. L'indice raggiunge il valore più basso dell'ultimo quinquennio nell'esercizio 2012.

L'indice di incidenza dei residui passivi (tabella n. 18) misura la parte delle somme impegnate che a fine esercizio restano da pagare. L'andamento dell'indice negli esercizi successivi al 2008, ove l'ammontare dei residui passivi raggiungeva il 45,2% delle somme impegnate, risulta decisamente migliore anche se con un andamento altalenante.

Tabella n. 18: Indici di incidenza, smaltimento ed accumulo dei residui passivi

(in euro)

Incidenza dei residui passivi		2008	2009	2010	2011	2012
Residui passivi dell'esercizio	*a*	5.475.555	2.010.160	724.252	1.600.504	1.264.080
Totale impegni di competenza	*b*	12.113.438	9.106.609	5.474.641	8.199.611	5.518.534
Indice a/b		***45,2%***	***22,1%***	***13,2%***	***19,5%***	***22,9%***

(in euro)

Smaltimento residui passivi		2008	2009	2010	2011	2012
Residui passivi pagati	*a*	1.795.567	4.452.504	1.851.420	1.497.300	1.804.215
Minori residui passivi	*b*	-	252.103	343.498	-	72.505
Residui passivi all'1/1	*c*	4.966.650	8.633.040	5.938.593	4.467.928	4.571.132
Maggiori residui passivi	*d*	-	-	-	-	-
Indice (a+b)/(c+d)		***36,2%***	***54,5%***	***37,0%***	***33,5%***	***41,1%***

L'indice di smaltimento dei residui passivi mostra il suo miglior valore nell'esercizio 2009 (54,5%), grazie alla combinazione dell'incremento più che proporzionale dei pagamenti, nonostante l'incremento dei residui passivi iniziali; un peggioramento si registra invece nei successivi due esercizi, a cui segue un nuovo miglioramento nell'esercizio 2012, ove l'indice di smaltimento raggiunge il valore del 41,1%.

Infine, nella tabella n. 19 si riportano due indicatori che pongono a raffronto la capacità di spesa con la formazione dei residui.

L'indice di accumulo dei residui passivi misura la quota di massa spendibile che permane o diviene residuo. Dopo il picco registrato nell'esercizio 2008, l'indice raggiunge il suo miglior valore in corrispondenza dell'esercizio 2009, e presentando valori altalenanti negli esercizi successivi.

L'indice della capacità di spesa misura invece la capacità dell'ente di tradurre in pagamenti la spesa globalmente impegnata; tale indice, mostra valori altalenanti tra il 2009 e il 2012 ma decisamente migliori rispetto al 2008.

Tabella n. 19: Capacità di spesa e formazione residui

(in euro)

Accumulo residui passivi		2008	2009	2010	2011	2012
Residui passivi al 31/12	***a***	8.633.039	5.938.593	4.467.928	4.571.132	3.958.493
Tot. impegni competenza	***b***	12.113.438	9.106.609	5.474.641	8.199.611	5.518.534
Residui passivi all'1/1	***c***	4.966.650	8.633.040	5.938.593	4.467.928	4.571.132
Massa spendibile	***d=b+c***	17.080.088	17.739.649	11.413.235	12.667.539	10.089.667
Indice a/d		***50,5%***	***33,5%***	***39,1%***	***36,1%***	***39,2%***

(in euro)

Capacità di spesa		2008	2009	2010	2011	2012
Totale pagamenti di competenza	***a***	6.637.883	7.096.449	4.750.389	6.599.107	4.254.454
Residui passivi pagati	***b***	1.795.567	4.452.504	1.851.420	1.497.300	1.804.215
Tot. impegni di competenza	***c***	12.113.438	9.106.609	5.474.641	8.199.611	5.518.534
Residui passivi all'1/1	***d***	4.966.650	8.633.040	5.938.593	4.467.928	4.571.132
Massa spendibile	***e=c+d***	17.080.088	17.739.649	11.413.235	12.667.539	10.089.667
Indice (a+b)/e		***49,4%***	***65,1%***	***57,8%***	***63,9%***	***60,0%***

5.7. La situazione amministrativa e l'avanzo di amministrazione

I dati esposti nella tabella n. 20 evidenziano che dal 31 dicembre 2008 al 31 dicembre 2012 il fondo cassa presenta un decremento di 1,8 milioni (-22,5%) passando da 8,1 milioni di euro a 6,3 milioni.

L'avanzo di amministrazione subisce invece un incremento complessivo di 2,8 milioni, passando da 0,9 milioni del 2008 ai 3,7 del 2012.

Tabella n. 20 – Situazione amministrativa

(in euro)

	2008	2009	2010	2011	2012
Fondo cassa all'1.1	**5.923.559**	**8.166.926**	**4.989.324**	**4.281.802**	**5.736.676**
Riscossioni c/residui	853.790	517.839	567.174	623.896	72.369
Riscossioni c/competenza	9.823.027	7.853.512	5.327.113	8.927.384	6.578.559
Totale riscossioni	**10.676.817**	**8.371.351**	**5.894.287**	**9.551.281**	**6.650.928**
Pagamenti c/residui	1.795.567	4.452.504	1.851.420	1.497.300	1.804.215
Pagamenti c/competenza	6.637.883	7.096.449	4.750.389	6.599.107	4.254.454
Totale pagamenti	**8.433.450**	**11.548.953**	**6.601.809**	**8.096.407**	**6.058.669**
Fondo cassa al 31.12	**8.166.926**	**4.989.324**	**4.281.802**	**5.736.676**	**6.328.935**
Residui attivi esercizi precedenti	230.707	862.258	790.685	756.656	1.110.551
Residui attivi dell'esercizio	1.149.390	495.600	589.867	426.265	271.612
Totale residui attivi	**1.380.097**	**1.357.859**	**1.380.552**	**1.182.920**	**1.382.163**
Residui passivi esercizi precedenti	3.157.484	3.928.433	3.743.676	2.970.628	2.694.413
Residui passivi dell'esercizio	5.475.555	2.010.160	724.252	1.600.504	1.264.080
Totale residui passivi	**8.633.039**	**5.938.593**	**4.467.928**	**4.571.132**	**3.958.493**
Avanzo di amm.ne al 31.12	**913.984**	**408.589**	**1.194.426**	**2.348.464**	**3.752.606**

5.8 Il conto economico

Le tabelle n. 21 e n. 22 espongono le risultanze più significative del conto economico relative agli esercizi dal 2008 al 2012.

Tabella n. 21 – Conto economico esercizi 2008, 2009, 2010

(in euro)

	2008	2009	Var. ass.	Var. %	2010	Var. ass.	Var. %
A. VALORE DELLA PRODUZIONE	**9.466.000**	**6.604.874**	**- 2.861.126**	-30,2%	**4.397.625**	**- 2.207.249**	**-33,4%**
Proventi e corrispettivi per la produzione delle prestazioni e/o dei servizi	9.457.497	6.596.356	- 2.861.141	-30,3%	4.389.183	- 2.207.173	-33,5%
Altri ricavi e proventi, con separata indicazione dei contributi di competenza dell'esercizio	8.503	8.518	15	0,2%	8.442	- 76	-0,9%
B. COSTI DELLA PRODUZIONE	**10.724.082**	**7.383.941**	**- 3.340.141**	**-31,1%**	**4.277.672**	**- 3.106.269**	**-42,1%**
Costi per materie prime, sussidiarie e di consumo	232.618	292.046	59.428	25,5%	207.880	- 84.166	-28,8%
Costi per servizi	9.546.796	6.087.488	- 3.459.308	-36,2%	3.099.800	- 2.987.688	-49,1%
Costi per il personale	**852.025**	**857.623**	**5.598**	**0,7%**	**840.015**	**- 17.608**	**-2,1%**
Ammortamenti e svalutazioni	**92.643**	**146.344**	**53.701**	**58,0%**	**104.386**	**- 41.958**	**-28,7%**
Altri Accantonamenti	-	440	440	-	14.184	13.744	3123,6%
Oneri diversi di gestione	-	-	-	-	11.407	11.407	-
DIFFERENZA TRA VALORE E COSTI DELLA PRODUZIONE	**- 1.258.082**	**- 779.067**	**479.015**	38,1%	**119.953**	**899.020**	**115,4%**
C. PROVENTI E ONERI FINANZIARI	**196.990**	**72.420**	**- 124.570**	**-63,2%**	**109.518**	**37.098**	**51,2%**
Altri proventi finanziari	197.317	72.112	- 125.205	-63,5%	109.625	37.513	52,0%
- di titoli iscritti nelle immobilizzazioni che non costituiscono partecipazioni	196.808	72.112	- 124.696	-63,4%	109.625	37.513	52,0%
- di titoli iscritti nell'attivo circolante che non costituiscono partecipazioni	509	-	- 509	-100,0%	-	-	-
- Proventi diversi dai precedenti	-	308[1]	308	-	-	-308	-100,0%
Interessi ed altri oneri finanziari	327	-	- 327	-100,0%	107	107	-
D. RETTIFICHE DI VALORE DI ATTIVITA' FINANZIARIE	-	-	-	-	-	-	-
E. PROVENTI E ONERI STRAORDINARI	**- 295.859**	**712.699**	**1.008.558**	**340,9%**	**1.174.393**	**461.694**	**64,8%**
Sopravvenienze attive ed insussistenze del passivo derivanti dalla gestione dei residui	191.198	946.214	755.016	394,9%	1.186.788	240.574	25,4%
Sopravvenienze passive ed insussistenze dell'attivo derivanti dalla gestione dei residui	- 487.057	- 233.515	- 253.542	-52,1%	- 12.395	- 221.120	-94,7%
Risultato prima delle imposte	**- 1.356.951**	**5.436**	**1.362.387**	100,4%	**1.403.864**	**1.398.428**	**25725,3%**
Imposte dell'esercizio	1.284	83.410	82.126	6396,1%	7.490	- 75.920	-91,0%
Avanzo/Disavanzo dell'esercizio	**- 1.358.235**	**- 77.358**	**1.280.261**	94,3%	**1.396.374**	**1.473.732**	**1905,1%**

[1] Tale importo è stato indicato, nel bilancio ufficiale, erroneamente alla voce interessi passivi ma senza incidere sul risultato economico poiché giustamente sommato alla categoria degli altri proventi finanziari.

Tabella n. 22 – Conto economico esercizi 2010, 2011, 2012

(in euro)

	2010	2011	Var. ass.	Var. %	2012	Var. ass.	Var. %
A. VALORE DELLA PRODUZIONE	**4.397.625**	**5.195.119**	**797.494**	**18,1%**	**3.712.289**	**- 1.482.830**	**-28,5%**
Proventi e corrispettivi per la produzione delle prestazioni e/o dei servizi	4.389.183	5.186.811	797.628	18,2%	3.675.664	- 1.511.147	-29,1%
Altri ricavi e proventi, con separata indicazione dei contributi di competenza dell'esercizio	8.442	8.308	- 134	-1,6%	36.625	28.317	340,8%
B. COSTI DELLA PRODUZIONE	**4.277.672**	**4.345.755**	**68.083**	**1,6%**	**4.434.197**	**88.442**	**2,0%**
Costi per materie prime, sussidiarie e di consumo	207.880	172.649	- 35.231	-16,9%	178.204	5.555	3,2%
Costi per servizi	3.099.800	3.004.069	- 95.731	-3,1%	3.201.275	197.206	6,6%
Costi per il personale	**840.015**	**1.033.204**	**193.189**	**23,0%**	**840.480**	**- 192.724**	**-18,7%**
Ammortamenti e svalutazioni	**104.386**	**135.833**	**31.447**	**30,1%**	**214.238**	**78.405**	**57,7%**
Altri Accantonamenti	14.184	-	- 14.184	-100,0%	-	-	-
Oneri diversi di gestione	11.407	-	- 11.407	-100,0%	-	-	-
DIFFERENZA TRA VALORE E COSTI DELLA PRODUZIONE	**119.953**	**849.364**	**729.411**	**608,1%**	**- 721.908**	**- 1.571.272**	**-185,0%**
C. PROVENTI E ONERI FINANZIARI	**109.518**	**70.030**	**- 39.488**	**-36,1%**	**2.316**	**- 67.714**	**-96,7%**
Altri proventi finanziari	109.625	70.292	- 39.333	-35,9%	2.540	- 67.752	-96,4%
- di titoli iscritti nelle immobilizzazioni che non costituiscono partecipazioni	109.625	70.292	- 39.333	-35,9%	2.540	- 67.752	-96,4%
- di titoli iscritti nell'attivo circolante che non costituiscono partecipazioni	-	-	-	-	-	-	-
- Proventi diversi dai precedenti	-	-	-	-	-	-	-
Interessi ed altri oneri finanziari	107	262	155	144,9%	224	- 38	-14,5%
D. RETTIFICHE DI VALORE DI ATTIVITA' FINANZIARIE	-	-	-	-	-	-	-
E. PROVENTI E ONERI STRAORDINARI	**1.174.393**	**13.221**	**- 1.161.172**	**-98,9%**	**266.459**	**253.238**	**1915,4%**
Sopravvenienze attive ed insussistenze del passivo derivanti dalla gestione dei residui	1.186.788	14.121	- 1.172.667	-98,8%	266.459	252.338	1787,0%
Sopravvenienze passive ed insussistenze dell'attivo derivanti dalla gestione dei residui	- 12.395	- 900	- 11.495	-92,7%	-	- 900	-100,0%
Risultato prima delle imposte	**1.403.864**	**932.615**	**- 471.249**	**-33,6%**	**- 453.133**	**- 1.385.748**	**-148,6%**
Imposte dell'esercizio	7.490	17.505	10.015	133,7%	59.962	42.457	242,5%
Avanzo/Disavanzo dell'esercizio	**1.396.374**	**915.110**	**- 481.264**	**-34,5%**	**- 513.095**	**- 1.428.205**	**-156,1%**

Dall'esame del conto economico relativo agli esercizi 2008-2012 emerge una situazione ancora critica; dopo i risultati negativi relativi agli esercizi 2003, 2005, 2006 e 2008 (oggetto della precedente relazione), anche gli esercizi 2009 e 2012 si chiudono con una perdita.

In particolare l'esercizio 2009 si chiude con una perdita di 77.358 euro, minore rispetto a quella conseguita nel 2008, per effetto della forte riduzione dei costi di produzione (che passano da 10,7 milioni a 7,4 milioni) e del contributo positivo dato dalla gestione straordinaria.

Va inoltre osservato che nel documento ufficiale del bilancio 2009, un importo di 308,46 euro è stato indicato erroneamente alla voce interessi passivi e altri oneri finanziari, anziché nella categoria dei proventi finanziari, ma giustamente sommato agli altri proventi finanziari, senza dunque incidere sul risultato economico. Sul punto la Corte richiama l'ente ad una maggiore attenzione nella compilazione degli schemi di bilancio.

L'esercizio 2010 chiude con un utile pari a 1,4 milioni. A fronte della riduzione di oltre due milioni del valore della produzione, dovuta ai minori trasferimenti da parte dello Stato, si assottigliano ulteriormente i costi (- 3,1 milioni); il risultato della gestione straordinaria è positivo e migliore rispetto al precedente esercizio (+0,4 milioni) grazie a liberalità ed immobili ricevuti in donazione, oltre all'annullamento di residui passivi.

L'esercizio 2011 chiude con un utile pari a 915.110 euro, in riduzione di 481.264 euro rispetto al precedente esercizio, per effetto del peggioramento del saldo della gestione finanziaria (-39.488) e di quella straordinaria (-1.161.172) che ha assorbito interamente l'incremento del saldo tra valore della produzione e costi (+ 729.411).

Infine, l'esercizio 2012 si conclude con una perdita di 513.095 euro, dovuta principalmente alla contrazione del valore della produzione (-1,4 milioni) per effetto della riduzione dei contributi ordinari e straordinari erogati dallo Stato a favore della Lega.

5.9 Le misure di contenimento della spesa

La Lega italiana per la lotta contro i tumori, essendo compresa nell'elenco delle amministrazioni pubbliche inserite nel conto economico consolidato, individuate ai sensi dell'articolo 1, comma 3 della legge 31 dicembre 2009, n. 196 (Legge di contabilità e di finanza pubblica), è destinataria delle disposizioni relative al contenimento di alcune tipologie di spesa, introdotte sia dal d.l. n. 112/2008, convertito con modificazioni dalla l. n. 133/2008, sia dal d.l. n. 78/2010, convertito con modificazioni dalla l. n. 122/2010, con il quale sono state introdotte misure urgenti in materia di stabilizzazione finanziaria e di competitività economica.

Con riferimento all'esercizio 2009, il Ministero vigilante aveva raccomandato il rispetto dell'art. 61 del d.l. n. 112/2008, convertito con modificazioni dalla l. n. 133/2008, in virtù del quale la Lega ha l'obbligo di effettuare ulteriori versamenti a favore del bilancio dello Stato, così come anche rilevato dal Collegio dei revisori dei conti. L'ente ha provveduto ad ottemperare versando, in data 30 novembre 2010, una somma complessiva pari a 9.221,36 euro a favore del bilancio dello Stato.

Il versamento è stato verificato dal Collegio dei revisori che ha, pertanto, ritenuto superato il rilievo[9].

Per quanto concerne l'esercizio 2010, il collegio dei revisori, nella relazione al consuntivo, aveva messo in evidenza che risultavano rispettati i vincoli derivanti dalle misure di contenimento della spesa perviste da diverse disposizioni legislative, in particolare, quelle introdotte dal d.l. n. 78/2010 convertito con modificazioni dalla l. n. 122/2010, fatta eccezione per quelle recate dall'art. 6, comma 1, del d.l. Tale norma, con riferimento alle spese per gli organi dell'ente, prevede che la partecipazione agli organi collegiali, anche di amministrazione, degli enti che ricevono contributi a carico dello Stato, sia a titolo onorifico. Il Ministero dell'economia e della finanze, con nota 1343 del 5.03.2011, nel comunicare l'avvenuta approvazione del bilancio di previsione 2011 della sede centrale, ha fatto riserva di fornire definitive indicazioni in merito all'applicazione all'ente dell'art. 6 comma 2, e dell'eventuale conseguente recupero delle somme già erogate nell'esercizio finanziario 2010.

Con successiva nota n. 99245 del 28 settembre 2011, il Ministero dell'economia e delle finanze, in riscontro alla nota n. 1812 del 18 marzo 2011 del Ministero della salute, ha espresso l'avviso che il richiamato comma possa non trovare applicazione nei confronti della Lilt, nel presupposto che detto ente, ai sensi del proprio statuto, promuove ed attua ricerche nel campo della prevenzione oncologica e dell'oncogenesi

[9] Verbale n. 444 del 3 dicembre 2010.

e, pertanto, sembrerebbe potersi configurare come organismo equiparato agli enti e fondazioni di ricerca, esplicitamente esclusi dall'applicazione della normativa in questione.

Con successiva nota n. 455 del 21 dicembre 2011, il Ministero della salute ha comunicato le definitive determinazioni in ordine all'applicazione all'ente dell'art. 6 comma 2 del d.l. n. 78/2010, convertito con modificazioni dalla l. n. 122/2010. In particolare, il Ministero della salute, condividendo quanto rappresentato dal Ministero dell'economia e delle finanze, ha ritenuto che le disposizioni normative menzionate non trovino applicazione nei confronti della Lilt.

Il collegio dei revisori, prendendo atto di quanto definitivamente disposto dai ministeri vigilanti, ha pertanto considerato superata la riserva formulata in merito all'approvazione del conto consuntivo 2010.

Con riferimento all'esercizio 2011, il collegio dei revisori ha evidenziato il rispetto dei vincoli derivanti dalle misure di contenimento della spesa, in particolare quelle introdotte dal d.l. n. 78/2010, convertito con modificazioni, dalla legge 30 luglio 2010, n. 122.

Nel 2012 la LILT ha operato le riduzioni di spesa e i relativi versamenti alla tesoreria dello stato nel rispetto di quanto disposto dal d.l. n. 112/2008, del d.l. n. 78/2010 e del d.l. n. 95/2012; di ciò è dato espressamente atto nella relazione al bilancio del collegio dei revisori, con dettagliata analisi delle voci oggetto delle misure di contenimento.

Pertanto, in conformità alle istruzioni fornite dalle circolari della Ragioneria generale dello Stato, l'ente ha effettuato con mandato n.838 del 23 ottobre 2013, un versamento al bilancio dello Stato (capitolo n. 3334 del capo X) per un importo di 26.564,31 euro relativo alle riduzioni di spesa operate in virtù delle menzionata normativa.

5.10 Lo stato patrimoniale

La tabella n. 23 espone le risultanze più significative dello stato patrimoniale dall'esercizio 2008 all'esercizio 2012.

Nel corso del quinquennio, il patrimonio netto, dopo la consistente riduzione registrata tra il 2003 e il 2008 ed evidenziata nel precedente referto, presenta un incremento complessivo pari ad oltre 2,2 milioni, per effetto degli utili conseguiti negli

esercizi 2010 e 2011 che hanno assorbito in modo più che proporzionale le perdite registrate negli esercizi 2009 e 2012.

Le attività, presentano valori in riduzione negli esercizi 2009, 2010 e 2012, mentre risultano in crescita nell'esercizio 2011. Complessivamente nell'arco del quinquennio considerato, esse presentano una riduzione pari ad oltre 2,9 milioni.

La posta più consistente delle attività è rappresentata, fino all'esercizio 2010, dalle immobilizzazioni finanziarie, nell'ambito della quale sono contabilizzate le operazioni concernenti i titoli provenienti da eredità ricevute. Come precedentemente descritto nel paragrafo relativo alla gestione delle entrate, va osservato che, nel corso dell'esercizio 2011, la Lega ha provveduto a disinvestire titoli di proprietà provenienti da eredità per l'acquisto di un immobile destinato alla costituzione di un centro polifunzionale della LILT. Di conseguenza, la voce immobilizzazioni finanziarie si riduce di 3,3 milioni mentre, in contropartita, la voce immobilizzazioni materiali subisce un incremento di 3,1 milioni. Infine, nel corso dell'esercizio 2012, il saldo della voce immobilizzazioni finanziarie si azzera per effetto dell'applicazione del d.p.c.m. del 29/11/2011, in base al quale la Lega ha provveduto a disinvestire i rimanenti titoli di proprietà provenienti da eredità.

Le passività, date dalla somma del trattamento di fine rapporto e dei residui passivi, presentano una riduzione complessiva di 4,7 milioni, essendo passate dai circa 9 milioni del 2008 ai 4,3 milioni del 2012; tale riduzione va attribuita principalmente alla forte contrazione registrata nei residui passivi.

Tabella n. 23 – Stato patrimoniale

(in euro)

ATTIVO							
	2008	**2009**	**Var. ass.**	**Var. %**	**2010**	**Var. ass.**	**Var. %**
IMMOBILIZZAZIONI	**6.364.657**	**6.812.855**	**448.198**	**7,0%**	**7.345.689**	**532.834**	**7,8%**
Immobilizzazioni materiali	636.248	1.298.892	662.644	104,1%	1.552.816	253.924	19,5%
Immobilizzazioni finanziarie	5.728.409	5.513.963	-214.446	-3,7%	5.792.873	278.910	5,1%
ATTIVO CIRCOLANTE	**9.547.023**	**6.347.183**	**-3.199.840**	**-33,5%**	**5.662.354**	**-684.829**	**-10,8%**
Residui attivi	1.380.097	1.357.859	-22.238	-1,6%	1.380.552	22.693	1,7%
Disponibilità liquide	8.166.926	4.989.324	-3.177.602	-38,9%	4.281.802	-707.522	-14,2%
TOTALE ATTIVO	**15.911.680**	**13.160.038**	**-2.751.642**	**-17,3%**	**13.008.043**	**-151.995**	**-1,2%**
PASSIVO							
	2008	**2009**	**Var. ass.**	**Var. %**	**2010**	**Var. ass.**	**Var. %**
PATRIMONIO NETTO	**6.893.423**	**6.816.065**	**- 77.358**	**-1,1%**	**8.212.439**	**1.396.374**	**20,5%**
Fondo di dotazione	8.435.559	8.435.559	-	0,0%	8.435.559	-	0,0%
Avanzi/disavanzi economici portati a nuovo	- 183.901	-1.542.136	-1.358.235	738,6%	1.619.494	-77.358	5,0%
Avanzo/disavanzo dell'esercizio	- 1.358.235	-77.358	1.280.877	-94,3%	1.396.374	1.473.732	-1905,1%
TRATTAMENTO DI FINE RAPPORTO	**385.218**	**405.380**	**20.162**	**5,2%**	**327.676**	**-77.704**	**-19,2%**
RESIDUI PASSIVI	**8.633.040**	**5.938.593**	**-2.694.447**	**-31,2%**	**4.467.928**	**-1.470.665**	**-24,8%**
TOTALE PASSIVITA' E PATRIMONIO NETTO	**15.911.681**	**13.160.038**	**-2.751.643**	**-17,3%**	**13.008.043**	**-151.995**	**-1,2%**

ATTIVO							
	2010	**2011**	**Var. ass.**	**Var. %**	**2012**	**Var. ass.**	**Var. %**
IMMOBILIZZAZIONI	**7.345.689**	**7.162.074**	**-183.615**	**-2,5%**	**5.226.430**	**1.935.634**	**-27,0%**
Immobilizzazioni materiali	1.552.816	4.630.839	3.078.023	198,2%	5.226.430	595.591	12,9%
Immobilizzazioni finanziarie	5.792.873	2.531.235	-3.261.638	-56,3%	-	-2.531.235	-100,0%
ATTIVO CIRCOLANTE	**5.662.354**	**6.919.596**	**1.257.242**	**22,2%**	**7.711.100**	**791.504**	**11,4%**
Residui attivi	1.380.552	1.182.920	-197.632	-14,3%	1.382.164	199.244	16,8%
Disponbilità liquide	4.281.802	5.736.676	1.454.874	34,0%	6.328.936	592.260	10,3%
TOTALE ATTIVO	**13.008.043**	**14.081.670**	**1.073.627**	**8,3%**	**12.937.530**	**-1.144.140**	**-8,1%**
PASSIVO							
	2010	**2011**	**Var. ass.**	**Var. %**	**2012**	**Var. ass.**	**Var. %**
PATRIMONIO NETTO	**8.212.439**	**9.127.550**	**915.111**	**11,1%**	**8.614.455**	**- 513.095**	**-5,6%**
Fondo di dotazione	8.435.559	8.435.559	-	0,0%	8.435.559	-	0,0%
Avanzi/disavanzi economici portati a nuovo	-1.619.494	-223.120	1.396.374	-86,2%	691.991	915.111	-410,1%
Avanzo/disavanzo dell'esercizio	1.396.374	915.111	-481.263	-34,5%	-513.095	-1.428.206	-156,1%
TRATTAMENTO DI FINE RAPPORTO	**327.676**	**382.989**	**55.313**	**16,9%**	**364.582**	**-18.407**	**-4,8%**
RESIDUI PASSIVI	**4.467.928**	**4.571.132**	**103.204**	**2,3%**	**3.958.493**	**- 612.639**	**-13,4%**
TOTALE PASSIVITA' E PATRIMONIO NETTO	**13.008.043**	**14.081.671**	**1.073.628**	**8,3%**	**12.937.530**	**-1.144.141**	**-8,1%**

6. Il bilancio consolidato

In base all'art. 17 dello statuto, le sezioni provinciali della Lega, sono tenute a redigere e a trasmettere alla Lega nazionale, oltre al programma delle attività, il bilancio d'esercizio (stato patrimoniale, conto economico e nota integrativa), ai fini della predisposizione del bilancio consolidato.

Il conto consuntivo consolidato, in ossequio alle previsioni dell'art. 10 del regolamento di contabilità, si compone del conto consuntivo della sede centrale e dei conti consuntivi delle sezioni provinciali, corredati delle note integrative e delle relative relazioni illustrative.

Il precedente referto aveva messo in evidenza una serie di problemi che rendevano difficile la comparazione e il consolidamento di tutti i dati a causa dell'eterogeneità delle soluzioni contabili adottate da ciascuna sezione.

Anche negli esercizi oggetto della presente relazione, i problemi derivanti dall'adozione di eterogenee modalità di rilevazione, sono stati segnalati dal Collegio dei revisori, oltre che dal ministero vigilante, i quali hanno evidenziato più volte che i dati elaborati rappresentano più che un consolidamento, una semplice aggregazione degli elementi forniti dalla sezioni provinciali.

Per quanto sopra esposto, la Lega nazionale, a partire dall'esercizio 2010 si è posta l'obiettivo di una omogeneizzazione dell'intero sistema contabile ed ha avviato l'implementazione di un software di gestione contabile e amministrativa, elaborato da una società esterna, da utilizzare presso le Sezioni provinciali, finalizzato al consolidamento di tutti i dati. Il collegio dei revisori, nei verbali relativi all'esame dei consolidati degli esercizi oggetto della presente relazione, ha messo più volte in evidenza che solo 36 sezioni provinciali su complessive 103, avevano aderito al nuovo programma di contabilità ed ha ribadito la già segnalata necessità che le risultanze dei bilanci delle sezioni provinciali siano armonizzate ai medesimi principi contabili, oltre ad evidenziare che le informazioni derivanti dalla lettura dei dati dei suddetti bilanci costituiscono una fonte preziosa di informazioni, funzionale all'adozione delle linee operative e strategiche dell'ente.

Il Ministero della salute ha pertanto invitato l'ente a sollecitare le sezioni provinciali inadempienti ad adottare il sistema unico di rilevazione dei dati contabili attraverso il software messo a disposizione dalla sede centrale.

Va inoltre fatto presente che in data 16 maggio 2013 la società che gestisce il sistema informativo di contabilità della sede centrale ha trasmesso alla sede centrale la proposta di realizzare un portale web, sul quale ciascuna sezione potrà immettere i

propri dati contabili ai fini del consolidamento, indipendentemente dal sistema contabile adottato. Il collegio dei revisori auspica che la Lilt realizzi tempestivamente tale progetto per i prossimi documenti contabili consolidati.

A tale proposito il C.D.N. della Lilt, nella seduta del 29 maggio 2014, ha ribadito la necessità di sollecitare le sezioni provinciali che non si sono tutt'ora adeguate al fine di poter realizzare un effettivo consolidamento dei dati di bilancio della sede centrale con quelli delle sezioni provinciali medesime ed ottemperare al dettato normativo di cui al d.p.r. n. 97/2003. Il presidente ha peraltro ritenuto necessario sottoporre ai lavori dell'assemblea dei presidenti e commissari tale necessità, sollevando il problema dell'attuazione di un progetto informativo/contabile i cui costi potranno essere sostenuti esclusivamente dalla Lilt sede centrale. Tale progetto, i cui costi si aggirano intorno ai 250.000 euro circa, è stato ridefinito con l'impresa che cura la piattaforma informatica di contabilità finanziaria e risulta prossimo alla trasmissione alle sezioni provinciali.

6.1 I risultati complessivi

La tabella n. 24 illustra il quadro riassuntivo consolidato relativo al quinquennio 2008-2012, evidenziando un miglioramento nell'avanzo gestionale negli esercizi 2009 e 2011 e un peggioramento negli esercizi 2010 e 2012.

La tabella mette altresì in evidenza che tra il 2008 e il 2012 le entrate complessive che fanno capo alla Lega nazionale e alle sezioni provinciali, hanno subito una riduzione di 6,3 milioni in valore assoluto, di cui 5,1 milioni dovuti alla riduzione del contributo dello stato - principale fonte di finanziamento della Lega.

Le spese subiscono invece una riduzione complessiva di oltre 9 milioni di euro nel quinquennio.

In particolare nell'esercizio 2009, il conseguimento di un avanzo gestionale positivo va attributo principalmente alla notevole riduzione delle spese correnti (- 1,9 milioni) e delle spese in c/capitale (- 5,7 milioni) che, in termini assoluti, è maggiore rispetto alla riduzione complessiva delle entrate (- 5,5 milioni).

Nel successivo esercizio, l'avanzo di competenza si riduce di 0,3 milioni per effetto del maggior decremento delle entrate rispetto alle uscite.

L'esercizio 2011 chiude con un avanzo di competenza di circa 2,3 milioni, determinato dall'incremento più che proporzionale delle entrate (+4,9 milioni) rispetto alle uscite (+ 3,2 milioni).

Infine, nel 2012, l'avanzo di competenza, pari ad 1 milione presenta una riduzione rispetto al precedente esercizio per effetto della cospicua riduzione delle entrate correnti (- 4 milioni).

Tabella n. 24 – Quadro riassuntivo consolidato della gestione finanziaria

(in migliaia di euro)

ENTRATE ACCERTATE													
	2008	**2009**	**Var. ass.**	**Var. %**	**2010**	**Var. ass.**	**Var. %**	**2011**	**Var. ass.**	**Var. %**	**2012**	**Var. ass.**	**Var. %**
Entrate correnti	35.279	33.523	- 1.756	-5,0%	30.194	- 3.329	-9,9%	33.046	2.852	9,4%	28.996	- 4.050	-12,3%
Entrate in c/capitale	12.322	7.736	- 4.586	-37,2%	5.954	- 1.782	-23,0%	8.097	2.143	36,0%	12.169	4.072	50,3%
Entrate gestioni speciali	82	20	- 62	-75,6%	23	3	15,0%	12	- 11	-47,8%	-	- 12	-
Totale senza partite di giro	**47.683**	**41.279**	**- 6.404**	**-13,4%**	**36.171**	- 5.108	**-12,4%**	**41.155**	**4.984**	**13,8%**	**41.165**	**10**	**0,0%**
Partite di giro	2.061	2.918	857	41,6%	999	- 1.919	-65,8%	999	-	0,0%	936	- 63	-6,3%
TOTALE ENTRATE	**49.744**	**44.197**	**- 5.547**	**-11,2%**	**37.170**	- 7.027	**-15,9%**	**42.154**	4.984	**13,4%**	**42.101**	**- 53**	**-0,1%**

													SPESE IMPEGNATE
	2008	**2009**	**Var. ass.**	**Var. %**	**2010**	**Var. ass.**	**Var. %**	**2011**	**Var. ass.**	**Var. %**	**2012**	**Var. ass.**	**Var. %**
Spese correnti	34.515	32.545	- 1.970	-5,7%	29.854	- 2.691	-8,3%	29.234	- 620	-2,1%	30.385	1.151	3,9%
Spese in c/capitale	13.611	7.932	- 5.679	-41,7%	5.803	- 2.129	-26,8%	9.638	3.835	66,1%	9.745	107	1,1%
Gestioni speciali[1]	30	10	- 20	-66,7%	23	13	130,0%	18	- 5	-21,7%	14	- 4	-22,2%
Totale senza partite di giro	**48.156**	**40.487**	**- 7.669**	**-15,9%**	**35.680**	**- 4.807**	**-11,9%**	**38.890**	**3.210**	**9,0%**	**40.144**	**1.254**	**3,2%**
Partite di giro	2.061	2.918	857	41,6%	999	- 1.919	-65,8%	999	-	0,0%	936	- 63	-6,3%
TOTALE USCITE	**50.217**	**43.405**	**- 6.812**	**-13,6%**	**36.679**	**- 6.726**	**-15,5%**	**39.889**	**3.210**	**8,8%**	**41.080**	**1.191**	**3,0%**
Avanzo/disavanzo di competenza	**- 473**	**792**	**1.265**	-267,4%	**491**	**- 301**	-38,0%	**2.265**	**1.774**	361,3%	**1.021**	- 1.244	**-54,9%**

Fonte: Rendiconto finanziario consolidato esercizi 2008-2013.

[1] Le gestioni speciali accolgono le contabilizzazioni finanziarie effettuate dalle sezioni provinciali della Lega per progetti specifici di screening e cure palliative.

Nell'esercizio 2012 si registra un avanzo di competenza di poco più di 1 milione determinato dall'incremento delle spese, soprattutto quelle correnti, ad entrate quasi invariate, rispetto al precedente esercizio.

6.2 La situazione amministrativa e l'avanzo di amministrazione

I dati esposti nella tabella n. 25 evidenziano che dal 31 dicembre 2008 al 31 dicembre 2012 il fondo cassa presenta un decremento di 108.888 euro (-0,5%) passando da 20,7 milioni del 2008 ai 20,8 milioni del 2012.

L'avanzo di amministrazione subisce invece un incremento complessivo di 4 milioni, passando da 12,9 milioni del 2008 ai 16,9 del 2012, principalmente per effetto della riduzione dei residui passivi.

Tabella n. 25 – Situazione amministrativa consolidata

(in euro)

	2008	2009	2010	2011	2012
Fondo cassa al 1.1	**17.345.989**	**20.684.936**	**19.728.024**	**17.140.392**	**19.812.951**
Riscossioni c/residui	2.560.777	2.236.505	7.884.645	1.383.554	1.036.211
Riscossioni c/competenza	47.728.871	42.582.715	35.925.397	41.110.191	41.055.645
Totale riscossioni	**50.289.648**	**44.819.220**	**43.810.042**	**42.493.745**	**42.091.856**
Pagamenti c/residui	3.626.316	6.006.880	11.678.026	2.735.920	3.047.989
Pagamenti c/competenza	43.324.385	39.769.252	34.719.648	37.085.266	38.062.994
Totale pagamenti	**46.950.701**	**45.776.132**	**46.397.674**	**39.821.186**	**41.110.983**
Fondo cassa al 31.12	**20.684.936**	**19.728.024**	**17.140.392**	**19.812.951**	**20.793.824**
Residui attivi esercizi precedenti	889.155	1.524.562	830.643	1.485.030	1.744.999
Residui attivi dell'esercizio	2.015.213	1.614.266	1.245.225	1.043.960	1.046.878
Totale residui attivi	**2.904.368**	**3.138.828**	**2.075.868**	**2.528.990**	**2.791.877**
Residui passivi esercizi precedenti	3.708.826	4.466.361	3.789.440	3.675.379	3.587.772
Residui passivi dell'esercizio	6.982.882	3.635.619	1.960.266	2.804.645	3.018.046
Totale residui passivi	**10.691.708**	**8.101.980**	**5.749.706**	**6.480.024**	**6.605.818**
Avanzo amministrazione	**12.897.596**	**14.764.872**	**13.466.554**	**15.861.917**	**16.979.883**

6.3 Il conto economico consolidato

Le tabelle n. 26 e n. 27 espongono le risultanze più significative del conto economico consolidato relative agli esercizi dal 2008 al 2012.

Tabella n. 26 – Conto economico consolidato esercizi 2008, 2009 e 2010

(in euro)

	2008	2009	Var. ass.	Var. %	2010	Var. ass.	Var. %
A. VALORE DELLA PRODUZIONE	**34.693.870**	**32.084.358**	**- 2.609.512**	**-7,5%**	**28.919.772**	**- 3.164.586**	**-9,9%**
Proventi e corrispettivi per la produzione delle prestazioni e/o dei servizi	34.685.367	32.075.840	- 2.609.527	-7,5%	28.911.330	- 3.164.510	-9,9%
Altri ricavi e proventi, con separata indicazione dei contributi di competenza dell'esercizio	8.503	8.518	15	0,2%	8.442	- 76	-0,9%
B. COSTI DELLA PRODUZIONE	**35.969.062**	**36.476.208**	**507.146**	**1,4%**	**31.158.997**	**- 5.317.211**	**-14,6%**
Costi per materie prime, sussidiarie e di consumo	5.675.128	6.132.263	457.135	8,1%	7.051.755	919.492	15,0%
Costi per servizi	23.589.102	20.590.377	- 2.998.725	-12,7%	16.907.938	- 3.682.439	-17,9%
Costi per il personale	**4.620.627**	**5.557.600**	**936.973**	**20,3%**	**5.282.625**	**- 274.975**	**-4,9%**
Ammortamenti e svalutazioni	**1.996.411**	**2.050.112**	**53.701**	**2,7%**	**1.760.648**	**- 289.464**	**-14,1%**
Altri Accantonamenti	87.794	2.062.697	1.974.903	2249,5%	143.615	- 1.919.082	-93,0%
Oneri diversi di gestione	-	83.159	2.062.697	-	12.416	- 2.050.281	-2465,5%
DIFFERENZA TRA VALORE E COSTI DELLA PRODUZIONE	**- 1.275.192**	**- 4.391.850**	**- 3.116.658**	**-244,4%**	**- 2.239.225**	**2.152.625**	**49,0%**
C. PROVENTI E ONERI FINANZIARI	**695.796**	**1.438.750**	**742.954**	**106,8%**	**624.683**	**- 814.067**	**-56,6%**
Altri proventi finanziari	797.156	1.438.750	641.594	80,5%	720.500	- 718.250	-49,9%
Interessi ed altri oneri finanziari	- 101.360	0	101.360	100,0%	- 95.817	- 95.817	-
D. RETTIFICHE DI VALORE DI ATTIVITA' FINANZIARIE	**- 5.934.740**	**- 1.684.459**	**4.250.281**	**71,6%**	**-**	**1.684.459**	**100,0%**
E. PROVENTI E ONERI STRAORDINARI	**3.404.298**	**5.304.733**	**1.900.435**	**55,8%**	**2.666.813**	**- 2.637.920**	**-49,7%**
Sopravvenienze attive ed insussistenze del passivo derivanti dalla gestione dei residui	5.954.789	5.538.248	- 416.541	-7,0%	5.455.245	- 83.003	-1,5%
Sopravvenienze passive ed insussistenze dell'attivo derivanti dalla gestione dei residui	- 2.550.491	- 233.515	2.316.976	90,8%	- 2.788.432	- 2.554.917	-1094,1%
Risultato prima delle imposte	**- 3.109.838**	**667.174**	**3.777.012**	**121,5%**	**1.052.271**	**385.097**	**57,7%**
Imposte dell'esercizio	515.653	556.547	40.894	7,9%	534.428	- 22.119	-4,0%
Avanzo/Disavanzo dell'esercizio	**- 3.625.491**	**110.627**	**3.736.118**	**103,1%**	**517.843**	**407.216**	**368,1%**

Tabella n. 27 – Conto economico consolidato esercizi 2010, 2011 e 2012

(in euro)

	2010	2011	Var. ass.	Var. %	2012	Var. ass.	Var. %
A. VALORE DELLA PRODUZIONE	**28.919.772**	**32.429.136**	**3.509.364**	**12,1%**	**28.314.610**	**- 4.114.526**	**-12,7%**
Proventi e corrispettivi per la produzione delle prestazioni e/o dei servizi	28.911.330	32.420.828	3.509.498	12,1%	28.277.985	- 4.142.843	-12,8%
Altri ricavi e proventi, con separata indicazione dei contributi di competenza dell'esercizio	8.442	8.308	- 134	-1,6%	36.625	28.317	340,8%
B. COSTI DELLA PRODUZIONE	**31.158.997**	**30.485.975**	**- 673.022**	**-2,2%**	**29.943.452**	**- 542.523**	**-1,8%**
Costi per materie prime, sussidiarie e di consumo	7.051.755	5.788.565	- 1.263.190	-17,9%	6.604.003	815.438	14,1%
Costi per servizi	16.907.938	17.785.596	877.658	5,2%	17.631.762	- 153.834	-0,9%
Costi per il personale	**5.282.625**	**5.516.721**	**234.096**	**4,4%**	**5.457.349**	**- 59.372**	**-1,1%**
Ammortamenti e svalutazioni	**1.760.648**	**1.393.142**	**- 367.506**	**-20,9%**	**250.338**	**- 1.142.804**	**-82,0%**
Altri Accantonamenti	143.615	-	- 143.615	-100,0%	-	-	-
Oneri diversi di gestione	12.416	1.951	- 10.465	-84,3%	-	- 1.951	-100,0%
DIFFERENZA TRA VALORE E COSTI DELLA PRODUZIONE	**- 2.239.225**	**1.943.161**	**4.182.386**	**186,8%**	**- 1.628.842**	**- 3.572.003**	**-183,8%**
C. PROVENTI E ONERI FINANZIARI	**624.683**	**520.141**	**- 104.542**	**-16,7%**	**564.499**	**44.358**	**8,5%**
Altri proventi finanziari	720.500	616.803	- 103.697	-14,4%	651.453	34.650	5,6%
Interessi ed altri oneri finanziari	- 95.817	- 96.662	- 845	-0,9%	- 86.954	9.708	10,0%
D. RETTIFICHE DI VALORE DI ATTIVITA' FINANZIARIE	-	-	-	-	-	-	-
E. PROVENTI E ONERI STRAORDINARI	**2.666.813**	**- 1.457.528**	**- 4.124.341**	**-154,7%**	**869.912**	**2.327.440**	**159,7%**
Sopravvenienze attive ed insussistenze del passivo derivanti dalla gestione dei residui	5.455.245	300.580	- 5.154.665	-94,5%	869.912	569.332	189,4%
Sopravvenienze passive ed insussistenze dell'attivo derivanti dalla gestione dei residui	- 2.788.432	- 1.758.108	1.030.324	36,9%	-	1.758.108	100,0%
Risultato prima delle imposte	**1.052.271**	**1.005.774**	**- 46.497**	**-4,4%**	**- 194.431**	**- 1.200.205**	**-119,3%**
Imposte dell'esercizio	534.428	427.585	- 106.843	-20,0%	450.583	22.998	5,4%
Avanzo/Disavanzo dell'esercizio	**517.843**	**578.189**	**60.346**	**11,7%**	**- 645.014**	**- 1.223.203**	**-211,6%**

Le tabelle mettono in evidenza che negli esercizi oggetto della relazione, si è passati da una perdita di esercizio di oltre 3,6 milioni del 2008 ai successivi utili degli esercizi 2009, 2010 e 2011, fino a registrare una ulteriore perdita nell'esercizio 2012 pari a 0,6 milioni.

In particolare l'esercizio 2009 si chiude con un utile di 110.627 euro, reso possibile dal risultato positivo della gestione finanziaria e straordinaria, nonostante l'andamento negativo del primo margine del conto economico, ovvero la differenza tra valore della produzione e costi della produzione, pari a -4,4 milioni, e le rettifiche di valore delle attività finanziarie[10] che hanno inciso in senso negativo per oltre 1,6 milioni.

Gli approfondimenti condotti in fase istruttoria non hanno consentito di ricavare informazioni adeguate né sulle tipologie di titoli posseduti dalle sezioni provinciali, né sulle modalità del loro reperimento (ad es. acquisti effettuati in modo autonomo dalle sezioni provinciali per investimenti di liquidità o titoli posseduti a seguito di lasciti testamentari), né, infine, sulle motivazioni che hanno determinato tali rettifiche di valore.

La Corte raccomanda per il futuro di provvedere in modo più esaustivo alla compilazione della nota integrativa al fine di dare una completa dimostrazione dei fatti di gestione avvenuti nel corso dell'esercizio e delle cause sottostanti, soprattutto con riferimento alle voci di bilancio che, nel corso degli esercizi hanno subito forti variazioni, al fine di migliorare la funzione informativa del bilancio nei confronti di tutti i possibili stakeholder. Ciò anche con riferimento alle raccomandazioni più volte sollecitate dal Ministero dell'economia delle finanze.

L'esercizio 2010 si chiude con un utile di 517.843 euro determinato da una cospicua riduzione dei costi della produzione (- 5,3 milioni) e dal risultato positivo della gestione finanziaria (0,6 milioni) e straordinaria (2,7 milioni).

Nell'esercizio 2011, grazie alla ulteriore riduzione dei costi della produzione (-0,7 milioni) e al contestuale incremento dei ricavi (+3,5 milioni), si raggiunge per la prima volta, nell'ultimo quinquennio, un margine operativo positivo (differenza tra valore della produzione e costi della produzione); tale margine positivo viene in parte ridotto dal risultato negativo della gestione straordinaria (-1,4 milioni) per effetto di sopravvenienze passive derivanti dalla gestione dei residui. L'esercizio si chiude con utile di 578.189 euro.

---

[10] Si fa presente che la voce in questione, come stabilito dai principi contabili emessi dall'Organismo italiano di contabilità, accoglie sia svalutazioni delle partecipazioni iscritte nell'attivo immobilizzato per perdite durevoli di valore (ed eventuali successivi ripristini di valore), sia svalutazioni dei titoli iscritti nell'attivo circolante per il presumibile minor valore di realizzo sul mercato.

Infine, nel 2012 il conto economico si chiude nuovamente con una perdita di esercizio pari a 645.014 euro principalmente per effetto della riduzione del valore della produzione (-4,1 milioni) non compensato dai risultati positivi della gestione straordinaria e finanziaria.

6.4 Lo stato patrimoniale consolidato

Come mostrano le tabelle n. 28 e 29, le attività patrimoniali della LILT hanno subito tra il 2008 e il 2012 una riduzione complessiva di 3,5 milioni, attribuibile prevalentemente al decremento del comparto delle immobilizzazioni (-2,9 milioni), in particolare della voce "altri titoli" nell'ambito della categoria delle immobilizzazioni finanziarie, la cui riduzione nell'intero periodo ammonta ad oltre 6,7 milioni. Gli approfondimenti condotti in fase di istruttoria evidenziano che la ragione di tale diminuzione è attribuibile principalmente alle svalutazioni operate sui titoli detenuti dalle sezioni provinciali, contabilizzate nel comparto delle rettifiche di valore delle attività finanziarie del conto economico consolidato.

Le passività, esposte nelle tabelle n. 30 e n. 31, subiscono nello stesso periodo una riduzione complessiva di 3,8 milioni dovuta principalmente al forte decremento dei residui passivi (-3,9 milioni) registrata nel corso dell'intero periodo oggetto della relazione.

Infine, il patrimonio netto subisce un incremento in valore assoluto di 0,5 milioni per effetto dei lievi avanzi economici registrati negli esercizi 2009, 2010 e 2011 a fronte delle perdite subite nel 2008 e nel 2012.

Tabella n. 28 – Stato patrimoniale consolidato – Attività - esercizi 2008, 2009 e 2010

(in euro)

ATTIVITA'	2008	2009	Var. ass.	Var. %	2010	Var. ass.	Var. %
IMMOBILIZZAZIONI	**37.359.344**	**36.198.988**	**- 1.160.356**	**-3,1%**	**37.351.731**	**1.152.743**	**3,2%**
Immobilizzazioni immateriali	**97.485**	**138.006**	**40.521**	**41,6%**	**177.564**	**39.558**	**28,7%**
Costi di impianto e di ampliamento	4.044	47.363	43.319	1071,2%	1.827	- 45.536	-96,1%
Diritti di brevetto industriale e diritti di utilizzazione opere di ingegno	1.073	-	- 1.073	-100,0%	6.206	6.206	-
Concessioni, licenze, marchi e diritti simili	5.166	12.098	6.932	134,2%	11.365	- 733	-6,1%
Manutenzioni straordinarie e migliorie su beni di terzi	37.202	28.545	- 8.657	-23,3%	154.919	126.374	442,7%
Altre	50.000	50.000	-	0,0%	3.247	- 46.753	-93,5%
Immobilizzazioni materiali	**7.344.348**	**4.692.417**	**- 2.651.931**	**-36,1%**	**7.476.306**	**2.783.889**	**59,3%**
Terreni e fabbricati	11.916.265	11.902.862	- 13.403	-0,1%	14.736.763	2.833.901	23,8%
Impianti e macchinari	11.347.760	10.277.920	- 1.069.840	-9,4%	11.666.181	1.388.261	13,5%
Automezzi e motomezzi	760.822	569.393	- 191.429	-25,2%	737.395	168.002	29,5%
Immobilizzazioni in corso e acconti	-	50.000	50.000	-	35.660	- 14.340	-28,7%
Diritti reali di godimento	36.186	36.186	13.814	38,2%	43.020	6.834	18,9%
Ammortamenti	- 16.716.685	- 18.143.944	- 1.427.259	-8,5%	- 19.742.713	- 1.598.769	-8,8%
Immobilizzazioni finanziarie	**29.917.511**	**31.368.565**	**1.451.054**	**4,9%**	**29.697.861**	**- 1.670.704**	**-5,3%**
Crediti verso imprese controllate, collegate, verso lo stato ed altri enti pubblici, verso altri	-	-	-	-	38.526	38.526	-
Altri titoli	29.898.552	27.087.825	- 2.810.727	-9,4%	29.654.604	2.566.779	9,5%
Crediti finanziari diversi	18.959	4.280.740	4.261.781	22478,9%	4.731	- 4.276.009	-99,9%
ATTIVO CIRCOLANTE	**23.589.304**	**22.866.854**	**- 722.450**	**-3,1%**	**19.216.260**	**- 3.650.594**	**-16,0%**
Residui attivi	2.904.367	3.138.829	234.462	8,1%	2.075.867	- 1.062.962	-33,9%
Disponibilità liquide	20.684.937	19.728.025	- 956.912	-4,6%	17.140.393	- 2.587.632	-13,1%
RATEI E RISCONTI	**563.288**	**469.187**	**- 94.101**	**-16,7%**	**13.194**	**- 455.993**	**-97,2%**
Ratei attivi	343.071	456.860	113.789	33,2%	6.918	- 449.942	-98,5%
Risconti attivi	220.217	12.327	- 207.890	-94,4%	6.276	- 6.051	-49,1%
TOTALE ATTIVO	**61.511.936**	**59.535.029**	**- 1.976.907**	**-3,2%**	**56.581.185**	**- 2.953.844**	**-5,0%**

Tabella n. 29 – Stato patrimoniale consolidato – Attività - esercizi 2010, 2011 e 2012

(in euro)

ATTIVITA'	2010	2011	Var. ass.	Var. %	2012	Var. ass.	Var. %
IMMOBILIZZAZIONI	**37.351.731**	**36.155.775**	**- 1.195.956**	**-3,2%**	**34.386.721**	**- 1.769.054**	**-4,9%**
Immobilizzazioni immateriali	**177.564**	**72.217**	**- 105.347**	**-59,3%**	**62.206**	**- 10.011**	**-13,9%**
Costi di impianto e di ampliamento	1.827	10.407	8.580	469,6%	12.259	1.852	17,8%
Diritti di brevetto industriale e diritti di utilizzazione delle opere di ingegno	6.206	5.278	- 928	-15,0%	-	- 5.278	-100,0%
Concessioni, licenze, marchi e diritti simili	11.365	7.657	- 3.708	-32,6%	3.352	- 4.305	-56,2%
Manutenzioni straordinarie e migliorie su beni di terzi	154.919	48.875	- 106.044	-68,5%	46.595	- 2.280	-4,7%
Altre	3.247	-	- 3.247	-100,0%	-	-	-
Immobilizzazioni materiali	**7.476.306**	**10.149.071**	**2.672.765**	35,7%	**11.180.095**	**1.031.024**	10,2%
Terreni e fabbricati	14.736.763	17.574.666	2.837.903	19,3%	18.153.982	579.316	3,3%
Impianti e macchinari	11.666.181	11.667.078	897	0,0%	10.087.921	- 1.579.157	-13,5%
Automezzi e motomezzi	737.395	663.608	- 73.787	-10,0%	679.470	15.862	2,4%
Immobilizzazioni in corso e acconti	35.660	79.245	43.585	122,2%	855.457	776.212	979,5%
Diritti reali di godimento	43.020	43.020	-	0,0%	43.020	-	0,0%
Ammortamenti	- 19.742.713	- 19.878.546	- 135.833	-0,7%	- 18.639.755	1.238.791	6,2%
Immobilizzazioni finanziarie	**29.697.861**	**25.934.487**	**- 3.763.374**	**-12,7%**	**23.144.420**	**- 2.790.067**	**-10,8%**
Crediti verso imprese controllate, collegate, verso lo stato ed altri enti pubblici, verso altri	38.526	14.230	- 24.296	-63,1%	12.435	- 1.795	-12,6%
Altri tloli	29.654.604	25.900.002	- 3.754.602	-12,7%	23.121.512	- 2.778.490	-10,7%
Crediti finanziari diversi	4.731	20.255	15.524	328,1%	10.473	- 9.782	-48,3%
ATTIVO CIRCOLANTE	**19.216.260**	**22.341.941**	**3.125.681**	**16,3%**	**23.585.702**	**1.243.761**	**5,6%**
Residui attivi	2.075.867	2.528.990	453.123	21,8%	2.791.878	262.888	10,4%
Disponibilità liquide	17.140.393	19.812.951	2.672.558	15,6%	20.793.824	980.873	5,0%
RATEI E RISCONTI	**13.194**	**10.617**	**- 2.577**	**-19,5%**	**14.123**	**3.506**	**33,0%**
Ratei attivi	6.918	-	- 6.918	-100,0%	-	-	-
Risconti attivi	6.276	10.617	4.341	69,2%	14.123	3.506	33,0%
TOTALE ATTIVO	**56.581.185**	**58.508.333**	**1.927.148**	**3,4%**	**57.986.546**	**- 521.787**	**-0,9%**

Tabella n. 30 – Stato patrimoniale consolidato – Passività - esercizi 2008, 2009 e 2010

(in euro)

PASSIVITA'	2008	2009	Var. ass.	Var. %	2010	Var. ass.	Var. %
PATRIMONIO NETTO	**48.552.360**	**48.611.100**	**58.740**	**0,1%**	**49.128.943**	**517.843**	**1,1%**
Fondo di dotazione	24.860.242	24.860.242	-	0,0%	24.860.242	-	0,0%
Avanzi (disavanzi) economici portati a nuovo	27.317.609	23.640.231	- 3.677.378	-13,5%	23.750.858	110.627	0,5%
Avanzo (disavanzo) economico d'esercizio	- 3.625.491	110.627	3.736.118	103,1%	517.843	407.216	368,1%
CONTRIBUTI IN C/CAPITALE	**195.468**	**-**	**- 195.468**	-100,0%	**-**	-	-
per contributi indistinti per la gestione	66.355	-	- 66.355	-100,0%	-	-	-
per contributi in natura	129.113	-	- 129.113	-100,0%	-	-	-
FONDI PER RISCHI ED ONERI	**1.313.394**	**1.695.646**	**382.252**	**29,1%**	**507.543**	**- 1.188.103**	**-70,1%**
TRATTAMENTO DI FINE RAPPORTO	**849.006**	**1.126.303**	**277.297**	**32,7%**	**1.194.994**	**68.691**	**6,1%**
RESIDUI PASSIVI	**10.601.708**	**8.101.980**	**- 2.499.728**	**-23,6%**	**5.749.705**	**- 2.352.275**	**-29,0%**
TOTALE PASSIVITA' E PATRIMONIO NETTO	**61.511.936**	**59.535.029**	**- 1.976.907**	**-3,2%**	**56.581.185**	**- 2.953.844**	**-5,0%**

Tabella n. 31 – Stato patrimoniale consolidato – Passività - esercizi 2010, 2011 e 2012

(in euro)

PASSIVITA'	2010	2011	Var. ass.	Var. %	2012	Var. ass.	Var. %
PATRIMONIO NETTO	**49.128.943**	**49.707.130**	**578.187**	**1,2%**	**49.062.116**	**- 645.014**	**-1,3%**
Fondo di dotazione	24.860.242	24.860.242	-	0,0%	24.860.242	-	0,0%
Avanzi (disavanzi) economici portati a nuovo	23.750.858	24.268.699	517.841	2,2%	24.846.888	578.189	2,4%
Avanzo (disavanzo) economico d'esercizio	517.843	578.189	60.346	11,7%	- 645.014	- 1.223.203	-211,6%
CONTRIBUTI IN C/CAPITALE	**-**	**-**	**-**	-	**-**	-	-
per contributi indistinti per la gestione	-	-	-	-	-	-	-
per contributi in natura	-	-	-	-	-	-	-
FONDI PER RISCHI ED ONERI	**507.543**	**1.029.079**	**521.536**	**102,8%**	**1.029.079**	**-**	**0,0%**
TRATTAMENTO DI FINE RAPPORTO	**1.194.994**	**1.292.100**	**97.106**	**8,1%**	**1.289.533**	**- 2.567**	**-0,2%**
RESIDUI PASSIVI	**5.749.705**	**6.480.024**	**730.319**	**12,7%**	**6.605.818**	**125.794**	**1,9%**
TOTALE PASSIVITA' E PATRIMONIO NETTO	**56.581.185**	**58.508.333**	**1.927.148**	**3,4%**	**57.986.546**	**- 521.787**	**-0,9%**

7. Considerazioni conclusive

La Lega italiana per la lotta contro i tumori – ente pubblico non economico con sede a Roma - da oltre novanta anni persegue, attraverso la realizzazione di molteplici attività di studio e di ricerca, di formazione e di divulgazione scientifica, finalità volte a promuovere la prevenzione primaria e secondaria delle infermità tumorali.

La Lega opera su tutto il territorio nazionale attraverso 107 Sezioni provinciali con diversa natura giuridica e circa 395 ambulatori medici.

Inoltre, si avvale dell'apporto di circa 250 mila soci e 5.000 volontari permanenti il cui contributo è indispensabile non solo per il determinante sostegno finanziario, ma anche per l'impegno personale dedicato alla realizzazione delle iniziative programmate, in quanto le Sezioni contano complessivamente soltanto su circa 140 unità tra personale a tempo indeterminato e determinato.

I dati finanziari esaminati nella relazione (relativi agli esercizi dal 2009 al 2012) evidenziano, seppur in misura minore rispetto alla precedente relazione, la difficoltà della Lega a raggiungere un equilibrio economico-finanziario stabile. Seppur nel periodo esaminato si registrano risultati quasi sempre positivi, eccettuato l'esercizio 2009, la Lilt ha subito inevitabilmente gli effetti delle scelte di politica economica e finanziaria degli ultimi anni, orientate al contenimento della spesa pubblica corrente, che hanno determinato una forte riduzione del contributo statale, principale fonte di finanziamento della Lega.

E' agevole ritenere che, in una tale situazione, assumeranno una prioritaria rilevanza tutte quelle attività finalizzate a razionalizzare l'utilizzo delle risorse assegnate nell'ottica del perseguimento di una gestione virtuosa.

L'avanzo di amministrazione presenta un aumento complessivo di 2,8 milioni di euro (da 0,9 milioni del 2008 ai 3,7 milioni del 2012), mentre la giacenza di cassa presenta una riduzione complessiva di 1,9 milioni di euro (da 8,2 milioni del 2008 a 6,3 milioni del 2012).

Il conto economico registra una perdita negli esercizi 2009 e 2012, rispettivamente pari a -77.358 euro e -513.095 euro, mentre i restanti esercizi chiudono con un utile positivo (1,4 milioni nel 2010 e 0,9 milioni nel 2011).

Il patrimonio netto dal 2008 al 2012 presenta un incremento complessivo di 1,7 milioni.

Il bilancio finanziario consolidato espone avanzi di competenza positivi in tutti gli esercizi oggetto della relazione e un avanzo di amministrazione che raggiunge i 16,9 milioni di euro nell'esercizio 2012 (12,9 milioni nel 2008).

Il conto economico consolidato si chiude in perdita nel solo esercizio 2012 (-645.014 euro); di conseguenza il patrimonio netto consolidato subisce una riduzione solo in tale esercizio.

La Corte dei conti segnala che permangono una serie di problemi, già evidenziati nella precedente relazione, che rendono difficile la comparazione e il consolidamento di tutti i dati di bilancio a causa dell'eterogeneità delle soluzioni contabili adottate dalle sezioni provinciali. Auspica pertanto che il progetto informativo/contabile, deliberato dal C.D.N. della Lilt nel mese di maggio 2014 e più volte sollecitato dal Ministero vigilante e dal Collegio dei revisori, sia attuato nel più breve tempo possibile al fine di contribuire al superamento di tale criticità.

Poiché dall'esame della documentazione a corredo dei bilanci, non è possibile evincere le motivazioni che hanno determinato la variazioni delle varie voci, la Corte raccomanda, altresì, di provvedere in modo più esaustivo alla compilazione della nota integrativa in modo da dare completa dimostrazione dei fatti di gestione avvenuti nel corso dell'esercizio e delle cause sottostanti, ai sensi dell'art. 44 del d.p.r. n. 97/2003 e dell'art. 2427 del codice civile. Anche il Ministero dell'economia e delle finanze ha formulato rilevi di analoga natura.

Una maggiore attenzione va, inoltre, dedicata alla compilazione degli schemi di bilancio, atteso che, in alcuni esercizi, l'importo degli interessi passivi è stato imputato erroneamente nella categoria dei proventi finanziari, seppur con segno contrario e, dunque, senza alterare il risultato economico.

La Corte dei conti sottolinea l'importanza di proseguire nell'azione, già avviata dall'ente a partire dall'esercizio 2008, volta alla riduzione delle spese e all'ottimizzazione nell'uso delle risorse.

LEGA ITALIANA PER LA LOTTA CONTRO I TUMORI

BILANCIO D'ESERCIZIO 2009

PAGINA BIANCA

BILANCIO CONSUNTIVO

PAGINA BIANCA

LEGA ITALIANA PER LA LOTTA CONTRO I TUMORI

C O N S O L I D A T O

RIEPILOGO GENERALE

RENDICONTO FINANZIARIO

ESERCIZIO ANNO 2009

RENDICONTO FINANZIARIO ESERCIZIO 2009 (Allegato A)

RENDICONTO FINANZIARIO RIASSUNTIVO DELLA GESTIONE FINANZIARIA 2009 (Allegato B)

CONTO ECONOMICO anno 2009 (Allegato C)

QUADRO DI RICLASSIFICAZIONE DEI RISULTATI ECONOMICI anno 2009 (Allegato D)

SITUAZIONE AMMINISTRATIVA DELL'ESERCIZIO 2009(Allegato E)

STATO PATRIMONIALE anno 2009 (Allegato F)

LILT

RENDICONTO ANNO FINANZIARIO 2009 - CONSOLIDATO

Allegato A

SEZIONI PROVINCIALI

PARTE PRIMA - ENTRATE -

CODICE	CAP	DENOMINAZIONE	Somme riscosse dell'esercizio 2009	Somme rimaste da riscuotere dell'esercizio 2009	Somme riscosse in c\residui Esercizi precedenti	Somme rimaste da riscuotere esercizi precedenti
		Avanzo di amministrazione				
		Fondo iniziale di cassa				
		1.1 - TITOLO I - ENTRATE CORRENTI				
		1.1.1 - ENTRATE CONTRIBUTIVE				
1.1.1.1		ALIQUOTE CONTRIBUTIVE A CARICO DEI DATORI DI LAVORO E/O DEGLI ISCRITTI				
	1	Quote soci	6.212.308,56	28.316,03	24.392,27	-
		Totale I	6.212.308,56	28.316,03	24.392,27	-
1.1.1.2		QUOTE DI PARTECIPAZIONE DEGLI ISCRITTI ALL'ONERE DI SPECIFICHE GESTIONI	-	-	-	-
	1	Quote partecipazione	1.051.574,29	-	-	-
		Totale II	1.051.574,29	-	-	-
		totale 1.1.1 entrate contributive	7.263.882,85	28.316,03	24.392,27	-
		1.1.2- ENTRATE DERIVANTI DA TRASFERIMENTI CORRENTI	-	-	-	-
1.1.2.1		TRASFERIMENTI DALLO STATO	-	-	-	-
	1	Contributi dallo Stato	730.783,37	20.000,00	-	37.407,90
		Totale III	730.783,37	20.000,00	-	37.407,90
1.1.2.2		TRASFERIMENTI DA PARTE DELLE REGIONI	-	-	-	-
	1	Contributi dalle Regioni	985.237,31	81.500,00	21.975,00	16.000,00
		Totale IV	985.237,31	81.500,00	21.975,00	16.000,00
1.1.2.3		TRASFERIMENTI DA PARTE DEI COMUNI E DELLE PROVINCIE	-	-	-	-
	1	Contributi dalle Provincie	160.459,53	23.000,00	2.594,00	-
	2	Contributi dai Comuni	227.025,80	52.528,00	18.599,47	-
		Totale V	387.485,33	75.528,00	21.193,47	-
1.1.2.4		TRASFERIMENTI DA PARTE DI ALTRI ENTI DEL SETTORE PUBBLICO	-	-	-	-
	1	Contributi da Istituti di credito	210.630,82	1.500,00	16.000,00	-
	2	Contributi da parte di altri Enti	736.613,56	87.936,50	74.750,38	12.819,11
	3	Contributi dalla Sede Centrale	671.053,32	25.167,00	10.880,00	21.000,00
	4	Altre entrate	1.206.912,59	-	36.779,74	-
		Totale VI	2.825.210,29	114.603,50	138.410,12	33.819,11
		totale 1.1.2 entrate derivanti da trsferimenti correnti	4.928.716,30	291.631,50	181.578,59	87.227,01

LILT

RENDICONTO ANNO FINANZIARIO 2009 - CONSOLIDATO

Allegato A

CODICE	CAP	DENOMINAZIONE				
			-	-	-	-
		1.1.3 - ALTRE ENTRATE	-	-	-	-
1.1.3.1		ENTRATE DERIVANTI DALLA VENDITA DI BENI E DALLA PRESTAZIONE DI SERVIZI	-	-	-	-
	1	Ricavi dalla vendita di pubblicazioni	30.678,26	-	-	-
	2	Proventi derivanti dalla prestazione di servizi e manifestazioni	4.324.611,32	188.062,96	149.716,34	220,00
	3	Realizzi per cessione materiale fuori uso	206.294,00	35.088,00	-	-
		Totale VII	4.561.583,58	223.150,96	149.716,34	220,00
1.1.3.2		REDDITI E PROVENTI PATRIMONIALI	-	-	-	-
	1	Affitti di immobili	237.339,38	1.495,58	8.581,96	-
	2	Interessi e premi su titoli a reddito fisso	132.740,55	12.570,91	37.585,39	-
	3	Dividendi ed altri proventi su titoli azionari e partecipazioni	903.837,40	169,51	1.536,24	-
	4	Interessi attivi su mutui,depositi e conti correnti	77.009,93	1.166,55	8.459,05	-
		Totale VIII	1.350.927,26	15.402,55	56.162,64	-
1.1.3.3		POSTE CORRETTIVE E COMPENSATIVE DI SPESE CORRENTI	-	-	-	-
	1	Recuperi e rimborsi diversi	767.975,69	4.163,75	87.303,12	64.620,78
		Totale IX	767.975,69	4.163,75	87.303,12	64.620,78
1.1.3.4		ENTRATE NON CLASSIFICABILI IN ALTRE VOCI	-	-	-	-
	1	Oblazioni	4.961.517,24	123.760,48	779.027,52	60.000,00
	2	Altre entrate varie ed eventuali	1.473.601,40	2.201,60	81.680,34	-
	3	altre entrate non classificabili	847.756,52	1.225,80	-	-
		Totale X	7.282.875,16	127.187,88	860.707,86	60.000,00
		totale 1.1.3 altre entrate	13.963.361,69	369.905,14	1.153.889,96	124.840,78
		TOTALE ENTRATE CORRENTI (titolo I)	26.155.960,84	689.852,67	1.359.860,82	212.067,79
		1.2 - TITOLO II - ENTRATE IN C\CAPITALE	-	-	-	-
		1.2.1 - ENTRATE PER ALIENAZIONE DI BENI PATRIMONIALI E RISCOSSIONE DI CREDITI	428.169,76	131.159,38	149.131,34	-
1.2.1.1		ALIENAZIONE DI IMMOBILI E DIRITTI REALI	-	-	-	-
	1	Alienazione di immobili	54.899,18	-	-	-
		Totale XI	483.068,94	131.159,38	149.131,34	-
1.2.1.2		ALIENAZIONE DI IMMOBILIZZAZIONI TECNICHE	-	-	-	-
	1	Alienazione di mobili, macchine d'ufficio	10,00	-	24.000,00	-
		Totale XII	10,00	-	24.000,00	-

LILT

RENDICONTO ANNO FINANZIARIO 2009 - CONSOLIDATO

Allegato A

CODICE	CAP	DENOMINAZIONE				
			-	-	-	-
1.2.1.3		REALIZZO DI VALORI MOBILIARI	-	-	-	-
	1	Cessioni partecipazioni	-	-	-	-
	2	Cessioni e conferimenti e quote in altri enti	-	-	-	-
	3	Realizzo di titoli emessi o garantiti dallo stato	1.292.160,71	100.000,00	102.705,89	270.141,85
	4	Realizzo di obbligazioni e cartelle fondiarie	1.928.181,03	-	-	-
	5	Riscossioni di buoni postali	-	-	-	-
	6	Riscossioni di crediti diversi	14.446,81	-	-	-
		Totale XIII	3.234.788,55	100.000,00	102.705,89	270.141,85
1.2.1.4		RISCOSSIONI DI CREDITI	-	-	-	-
	1	Prelevamenti di depositi bancari	2.572.458,69	5.920,91	48.440,14	-
	2	Riscossione di mutui a medio e lungo termine	-	-	-	-
	3	Incassi di annualità e semestralità scontate a terzi	-	-	-	-
	4	Riscossione di prestiti e di anticipazioni e breve termine	-	-	-	-
	5	Ritiro di depositi e cauzione presso terzi	-	-	-	-
	6	Riscossione di crediti diversi	796.044,02	145.468,67	17.557,81	180.092,96
		Totale XIV	3.368.502,71	151.389,58	65.997,95	180.092,96
		totale 1.2.1 entrate per alienazione di beni patrimoniali e riscossioni di crediti	7.086.370,20	382.548,96	341.835,18	450.234,81
		1.2.2 - ENTRATE DERIVANTI DA TRASFERIMENTI IN CONTO CAPITALE	-	-	-	-
1.2.2.1		TRASFERIMENTI DALLO STATO	-	-	-	-
	1	Contributi dallo Stato	4.687,08	-	-	-
		Totale XV	4.687,08	-	-	-
1.2.2.2		TRASFERIMENTI DA PARTE DELLE REGIONI	-	-	-	-
	1	Contributi dalle Regioni	-	-	-	-
		Totale XVI	-	-	-	-
1.2.2.3		TRASFERIMENTI DA PARTE DEI COMUNI E DELLE PROVINCIE IN	-	-	-	-
	1	Contributi dalle Provincie	1.997,74	-	-	-
	2	Contributi dai Comuni	-	600,00	-	-
		Totale XVII	1.997,74	600,00	-	-
1.2.2.4		TRASFERIMENTI DA PARTE DI ALTRI ENTI DEL SETTORE PUBBLICO	-	-	-	-
	1	Contributi da Istituti di credito	220.000,00	-	-	-
	2	Contributi da parte di altri Enti	-	-	1.700,00	-
	3	Contributi dalla Sede Centrale	7.600,00	13.700,00	-	-
		Totale XVIII	227.600,00	13.700,00	1.700,00	-
		totale 1.2.2 entrate derivanti da trsferimenti in c\capitale	234.284,82	14.300,00	1.700,00	-
			-	-	-	-
CODICE		DENOMINAZIONE				
		1.2.3 - ACCENSIONE DI PRESTITI	-	-	-	-

LILT

RENDICONTO ANNO FINANZIARIO 2009 - CONSOLIDATO

Allegato A

1.2.3.1		**ASSUNZIONE DI MUTUI**	-	-	-	-
	1	Quote Mutui	-	-	-	-
		Totale XIX	-	-	-	-
1.2.3.2		**ASSUNZIONE DI ALTRI DEBITI FINANZIARI**	-	-	-	-
	1	Quote debiti	11.113,00	-	-	-
		Totale XX	11.113,00	-	-	-
1.2.3.3		**EMISSIONE DI OBBLIGAZIONI**	-	-	-	-
	1	Obbligazioni	-	-	-	-
		Totale XXI	-	-	-	-
		totale 1.2.3 accensione di prestiti	11.113,00	-	-	-
		TOTALE ENTRATE IN C\CAPITALE (titolo II)	7.331.768,02	396.848,96	343.535,18	450.234,81
		1.3 - TITOLO III - GESTIONI SPECIALI	-	-	-	-
		1.3.1 - ALTRE GESTIONI SPECIALI	-	-	-	-
1.3.1.1		**GESTIONI SPECIALI**	-	-	-	-
	1	Gestioni speciali	20.138,25	-	-	-
		Totale XXII	20.138,25	-	-	-
		1.3.1 TOTALE ENTRATE GESTIONI SPECIALI (titolo III)	20.138,25	-	-	-
		1.4 - TITOLO IV - PARTITE DI GIRO	-	-	-	-
		1.4.1 - ENTRATE AVENTI NATURA DI PARTITE DI GIRO	-	-	-	-
1.4.1.1		**ENTRATE AVENTI NATURA DI PARTITE DI GIRO**	741.992,00	-	-	-
	1	Ritenute erariali	286.647,34	17.913,27	6.689,49	-
	2	Ritenute previdenziali e assistenziali	50.656,46	1.594,60	1.252,45	-
	3	Ritenute diverse	9.475,61	541,81	580,18	-
	4	Trattenute per conto di terzi	4.700,00	-	-	-
	5	Rimborsi di somme pagate per conto di terzi	109.329,89	9.084,54	5.547,71	-
	6	Partite in sospeso (fondo economato)	18.533,80	2.830,09	1.200,00	1,53
		Totale XXIII	1.221.335,10	31.964,31	15.269,83	1,53
		1.4.1 TOTALE ENTRATE PER PARTITE DI GIRO (titolo IV)	1.221.335,10	31.964,31	15.269,83	1,53
		TOTALE TITOLO I	26.155.960,84	689.852,67	1.359.860,82	212.067,79
		TOTALE TITOLO II	7.331.768,02	396.848,96	343.535,18	450.234,81
		TOTALE TITOLO III	20.138,25	-	-	-
		TOTALE TITOLO IV	1.221.335,10	31.964,31	15.269,83	1,53
		TOTALE GENERALE DELLE ENTRATE	34.729.202,21	1.118.665,94	1.718.665,83	662.304,13
		Avanzo di Amministrazione 1/1/2009				
		Avanzo di Cassa 1/1/2009	12.518.010,83			
		TOTALE GENERALE A PAREGGIO	47.247.213,04	1.118.665,94	1.718.665,83	662.304,13

PARTE SECONDA - USCITE

CODICE		DENOMINAZIONE	Somme pagate dell'esercizio 2009	Somme rimaste da pagare dell'esercizio 2009	Somme pagate in c\residui Esercizi precedenti	Somme rimaste da pagare esercizi precedenti

LILT

RENDICONTO ANNO FINANZIARIO 2009 - CONSOLIDATO

Allegato A

		Disavanzo di amministrazione				
		Disavanzo iniziale di cassa				
		1.1 - TITOLO I - USCITE CORRENTI				
		1.1.1 - FUNZIONAMENTO				
1.1.1.1		**USCITE PER GLI ORGANI DELL'ENTE**				
	1	Rimborsi spese alla Presidenza	61.491,07	2.943,39	50,20	
	2	Rimborsi spese agli Organi Comitato Sezionale	25.296,15	184,00	2.720,20	
	3	Rimborsi spese al Collegio dei Revisori	4.846,20			
	4	altre spese per organi	23.293,20		400,00	
		Totale I	114.926,62	3.127,39	3.170,40	
1.1.1.2		**ONERI PER IL PERSONALE IN ATTIVITA' DI SERVIZIO**				
	1	Stipendi ed altri assegni fissi al personale	2.104.617,62	52.663,86	59.413,68	15.057,29
	2	Compensi per personale a tempo determinato	464.563,75	38.272,57	38.392,99	
	3	Compensi incentivanti la produttivita'	4.125,86			
	4	Altre indennità	41.022,56		1.154,89	
	5	Compensi per lavoro straordinario	7.769,40	159,56		
	6	Indennità e rimborso missioni interno	41.084,28			
	7	Indennità e rimborso missioni estero	110,00			
	8	Indennità e rimborso spese di trasporto per trasferimenti	1.314,13	178,00		
	9	Oneri previdenziali ed assistenziali a carico della Sezione	925.036,94	49.796,05	52.170,35	5.534,51
	10	Altri oneri speciali a carico della Sezione	142.482,09	168,96	168,96	
	11	Corsi per il personale e partecipazione alle spese per corsi indetti da enti, istituzioni e amministrazioni varie	21.244,81	1.241,28	970,66	
		Totale II	3.753.371,44	142.480,28	152.271,53	20.591,80
1.1.1.3		**USCITE PER L'ACQUISTO DI BENI DI CONSUMO E DI SERVIZI**				
	1	Acquisto libri, riviste, giornali ed altre pubblicazioni	23.290,86		8.320,00	
	2	Acquisto materiale consumo e noleggio materiale tecnico	525.648,09	19.838,20	15.181,59	50,16
	3	Uscite di rappresentanza	86.928,87	1.410,00	240,00	
	4	Uscite per il funzionamento di commissioni,comitati ecc	5.450,25			
	5	Uscite per accertamenti sanitari	22.082,02	2.973,29	1.729,05	
	6	Uscite per pubblicità	81.098,12	2.053,03	1.356,00	
	7	Uscite per servizi informatici	61.842,83	60,00	214,00	528,00
	8	Uscite per cure ricoveri e protesi	14.384,94			
	9	Acquisto vestiario e divise	1.804,62	1.998,00		
	10	Fitto locali e spese condominiali	776.501,95	32.673,25	1.000,06	28.984,86
	11	Manutenzione riparazione adattamento locali e impianti	311.438,84	52.425,69	24.537,92	
	12	Uscite postali e telefoniche	464.660,17	5.327,62	3.572,78	
	13	Uscite per studi indagini e rilevazioni	31.857,43			
	14	Uscite per l'organizzazione e la partecipazione a convegni mostre ed altre manifestazioni	292.588,20	8.912,96		

CODICE	CAP	DENOMINAZIONE				
		corsi	2.920,27			

LILT

RENDICONTO ANNO FINANZIARIO 2009 - CONSOLIDATO

Allegato A

	16	Manutenzione noleggio ed esercizio di mezzi di trasporto	77.818,67	1.758,03	2.434,30	
	17	Canoni d'acqua	6.264,23	36,15	134,52	
	18	Uscite per l'energia elettrica per illuminazione	90.097,99	1.503,38	1.026,66	
	19	Combustibili ed energia elettrica per riscaldamento e spese per la conduzione degli impianti tecnici	83.965,06	6.456,23	669,74	
	20	Onorari e compensi per speciali incarichi	1.018.640,44	38.951,86	45.310,57	679,55
	21	Trasporti e facchinaggio	24.677,99	1.424,20		
	22	Premi di assicurazione	214.874,82	1.446,93	2.247,40	
	23	Altre spese di consumo e di servizi	1.413.562,02	28.569,36	34.549,74	51.326,61
		Totale III	5.632.398,68	207.818,18	142.524,33	81.569,18
		totale 1.1.1 funzionamento	9.500.696,74	353.425,85	297.966,26	102.160,98
		1.1.2 INTERVENTI DIVERSI				
1.1.2.1		**USCITE PER PRESTAZIONI ISTITUZIONALI**				
	1	Organizzazione e partecipazione a Convegni e Congressi etc.	201.201,09	25.105,03	53.041,81	
	2	Funzionamento Commissione, Comitati etc.	77.524,54	500,00	2.767,71	
	3	Assistenza	3.415.257,58	120.942,55	74.868,44	14.523,88
	4	Prevenzione	5.276.126,38	136.882,29	91.906,94	7.386,84
	5	Borse e Premi di studio	183.939,68	1.081,81		
	6	Studi e ricerche finalizzate	321.101,87	72.033,23	73.431,65	12.776,32
	7	Educazione sanitaria (stampa e propaganda)	698.006,61	38.218,06	24.587,66	
	8	Campagna contro il fumo	195.435,34	7.803,00	5.225,69	
	9	Altre spese istituzionali	606.290,82	237.672,37	148.804,35	96.115,07
	10	Campagne promozionali	991.094,49	118.224,71	87.677,06	19.600,27
	11	Volontariato	695.493,04	22.016,72	6.040,62	
		Totale IV	12.661.471,44	780.479,77	568.351,93	150.402,38
1.1.2.2		**TRASFERIMENTI PASSIVI**			47.328,28	
	1	Allo Stato				
	2	Alle Regioni				
	3	A comuni e province				
	4	A altri enti del settore pubblico	111.185,00		11.391,95	103.291,38
	5	altri trasferimenti passivi	151.256,63			
	6	Alla Sede Centrale della Lega per aliquota 2%. Quote sociali	14.082,67	2.184,87	873,82	1.896,85
		Totale V	276.524,30	2.184,87	59.594,05	105.188,23
1.1.2.3		**ONERI FINANZIARI**				
	1	Interessi passivi	26.088,14			
	2	Spese e commissioni bancarie	55.911,44	1.159,51	743,38	
		Totale VI	81.999,58	1.159,51	743,38	

RENDICONTO ANNO FINANZIARIO 2009 - CONSOLIDATO

Allegato A

	16	Manutenzione noleggio ed esercizio di mezzi di trasporto	77.818,67	1.758,03	2.434,30	
	17	Canoni d'acqua	6.264,23	36,15	134,52	
	18	Uscite per l'energia elettrica per illuminazione	90.097,99	1.503,38	1.026,66	
	19	Combustibili ed energia elettrica per riscaldamento e spese per la conduzione degli impianti tecnici	83.965,06	6.456,23	669,74	
	20	Onorari e compensi per speciali incarichi	1.018.640,44	38.951,86	45.310,57	679,55
	21	Trasporti e facchinaggio	24.677,99	1.424,20		
	22	Premi di assicurazione	214.874,82	1.446,93	2.247,40	
	23	Altre spese di consumo e di servizi	1.413.562,02	28.569,36	34.549,74	51.326,61
		Totale III	5.632.398,68	207.818,18	142.524,33	81.569,18
		totale 1.1.1 funzionamento	9.500.696,74	353.425,85	297.966,26	102.160,98
		1.1.2 INTERVENTI DIVERSI				
1.1.2.1		**USCITE PER PRESTAZIONI ISTITUZIONALI**				
	1	Organizzazione e partecipazione a Convegni e Congressi etc.	201.201,09	25.105,03	53.041,81	
	2	Funzionamento Commissione, Comitati etc.	77.524,54	500,00	2.767,71	
	3	Assistenza	3.415.257,58	120.942,55	74.868,44	14.523,88
	4	Prevenzione	5.276.126,38	136.882,29	91.906,94	7.386,84
	5	Borse e Premi di studio	183.939,68	1.081,81		
	6	Studi e ricerche finalizzate	321.101,87	72.033,23	73.431,65	12.776,32
	7	Educazione sanitaria (stampa e propaganda)	698.006,61	38.218,06	24.587,66	
	8	Campagna contro il fumo	195.435,34	7.803,00	5.225,69	
	9	Altre spese istituzionali	606.290,82	237.672,37	148.804,35	96.115,07
	10	Campagne promozionali	991.094,49	118.224,71	87.677,06	19.600,27
	11	Volontariato	695.493,04	22.016,72	6.040,62	
		Totale IV	12.661.471,44	780.479,77	568.351,93	150.402,38
1.1.2.2		**TRASFERIMENTI PASSIVI**			47.328,28	
	1	Allo Stato				
	2	Alle Regioni				
	3	A comuni e province				
	4	A altri enti del settore pubblico	111.185,00		11.391,95	103.291,38
	5	altri trasferimenti passivi	151.256,63			
	6	Alla Sede Centrale della Lega per aliquota 2%. Quote sociali	14.082,67	2.184,87	873,82	1.896,85
		Totale V	276.524,30	2.184,87	59.594,05	105.188,23
1.1.2.3		**ONERI FINANZIARI**				
	1	Interessi passivi	26.088,14			
	2	Spese e commissioni bancarie	55.911,44	1.159,51	743,38	
		Totale VI	81.999,58	1.159,51	743,38	

LILT

RENDICONTO ANNO FINANZIARIO 2009 - CONSOLIDATO

Allegato A

CODICE	CAP	DENOMINAZIONE				
		1.2 - TITOLO II USCITE IN CONTO CAPITALE				
		1.2.1 INVESTIMENTI				
1.2.1.1		ACQUISIZIONE BENI DI USO DUREVOLE ED OPERE IMMOBILIARI				
	1	Acquisto immobili	175.000,00	160.000,00		
	2	Ricostruzioni ripristini e trasformazione di immobili	212.195,17	31.010,19	44.113,46	14.670,00
	3	Uscite per costruzioni in corso	112.299,48			
	4	Acquisti per diritti reali				
		Totale XV	499.494,65	191.010,19	44.113,46	14.670,00
1.2.1.2		ACQUISIZIONE DI IMMOBILIZZAZIONI TECNICHE				
	1	Acquisto impianti attrezzature e macchinari	604.410,24	80.000,00	149.647,60	25.934,23
	2	Ripristini trasformazioni manutenzione straordinaria impianti attrezzature e macchinari	2.756,20			
	3	Acquisti automezzi	125.830,00			
	4	Grande manutenzione di automezzi	3.522,16			
	5	Acquisto mobili e macchine d'ufficio	101.758,53		3.298,80	
		Totale XVI	838.277,13	80.000,00	152.946,40	25.934,23
1.2.1.3		PARTECIPAZIONE E ACQUISTO VALORI MOBILIARI				
	1	Sottoscrizione e acquisti di partecipazioni azionarie			8.000,00	3.000,00
	2	Conferimenti e quote di partecipazione al patrimonio di altri enti	1.000,00			
	3	Acquisto Titoli emessi o garantiti dallo Stato	3.916.945,02			
	4	Depositi in buoni postali				
	5	Acquisto altri titoli di credito	1.894.024,79			
		Totale XVII	5.811.969,81		8.000,00	3.000,00
1.2.1.4		CONCESSIONI DI CREDITI E ANTICIPAZIONI				
	1	Concessione di mutui a medio e lungo termine				
	2	Sconti a terzi di annualità semestralità etc				
	3	Concessione di prestiti ed anticipazioni a breve termine	13.546,81			
	4	Anticipazione alle gestioni autonome				
	5	Depositi a cauzione	282,00			
	6	Concessionie di crediti diversi	773,00	5.920,91	48.440,14	
		Totale XVIII	14.601,81	5.920,91	48.440,14	
1.2.1.5		INDENNITA' DI ANZIANITA' E SIMILARI AL PERSONALE CESSATO DAL SERVIZIO				
	1	Indennità di anzianità	23.634,83	315,48	2.799,16	12.550,00
		Totale XIX	23.634,83	315,48	2.799,16	12.550,00
		totale 1.2.1 investimenti	7.187.978,23	277.246,58	256.299,16	56.154,23

LILT

RENDICONTO ANNO FINANZIARIO 2009 - CONSOLIDATO

Allegato A

CODICE	CAP	DENOMINAZIONE				
		1.2.2 ONERI COMUNI				
1.2.2.1		RIMBORSI E MUTUI	100.565,00			
	1		92.249,76			
		Totale XX	192.814,76			
1.2.2.2		RIMBORSI ED ANTICIPAZIONI PASSIVE				
	1					
		Totale XXI				
1.2.2.3		RIMBORSI DI OBBLIGAZIONI				
	1					
		Totale XXII				
1.2.2.4		RESTITUZIONE ALLE GESTIONI AUTONOME DI ANTICIPAZIONI				
	1					
		Totale XXIII				
1.2.2.5		ESTINZIONE DEBITI DIVERSI				
	1		5.000,00	8.249,52	1.066,36	35.393,48
		Totale XXIV	5.000,00	8.249,52	1.066,36	35.393,48
		totale 1.2.2 oneri comuni	197.814,76	8.249,52	1.066,36	35.393,48
		1.2.3 ACCANTONAMENTI PER SPESE FUTURE				
1.2.3.1						
	1		42.731,69			
		Totale XXV	42.731,69			
1.2.3.2						
	1		26.500,00			
		Totale XXVI	26.500,00			
		totale 1.2.3 accantonamenti per spese future	69.231,69			
		1.2.4 ACCANTONAMENTO PER RIPRISTINO INVESTIMENTI				
1.2.4.1						
	1		49.039,48	334,00		
		Totale XXVII	49.039,48	334,00		
1.2.4.2						
	1					
		Totale XXVIII				
		totale 1.2.4 accantonamento per ripristino investimenti	49.039,48	334,00		
		TOTALE USCITE IN CONTO CAPITALE (titolo II)	7.504.064,16	285.830,10	257.365,52	91.547,71

LILT

RENDICONTO ANNO FINANZIARIO 2009 - CONSOLIDATO

Allegato A

CODICE	CAP	DENOMINAZIONE				
		1.3 TITOLO III - GESTIONI SPECIALI				
		1.3.1 - GESTIONI SPECIALI				
1.3.1.1.						
	1	-	10.000,00			
		Totale XXIX	10.000,00			
		1.3.1 TOTALE USCITE GESTIONI SPECIALI (titolo III)	10.000,00			
		1.4 - TITOLO IV - PARTITE DI GIRO	741.992,00			
		1.4.1 USCITE AVENTI NATURA DI PARTITE DI GIRO				
1.4.1.1		USCITE AVENTI NATURA DI PARTITE DI GIRO				
	1	Ritenute erariali	255.113,25	30.261,31	28.724,16	
	2	Ritenute previdenziali e assistenziali	61.746,21	5.952,25	6.000,58	
	3	Ritenute diverse	16.309,26	692,23		
	4	Trattenute a favore di terzi	28.000,00	952,94		
	5	Somme pagate per conto di terzi	83.571,43	820,61		
	6	Partite in sospeso (fondo economato)	26.585,39	1.302,53	285,11	414,89
		Totale XXX	1.213.317,54	39.981,87	35.009,85	414,89
		1.4.1 TOTALE USCITE AVENTI NATURA DI PARTITE DI GIRO (titolo IV)	1.213.317,54	39.981,87	35.009,85	414,89
		TOTALE TITOLO I	23.945.420,74	1.299.647,17	1.262.000,64	445.965,46
		TOTALE TITOLO II	7.504.064,16	285.830,10	257.365,52	91.547,71
		TOTALE TITOLO III	10.000,00			
		TOTALE TITOLO IV	1.213.317,54	39.981,87	35.009,85	414,89
		TOTALE DELLE USCITE	32.672.802,44	1.625.459,14	1.554.376,01	537.928,06
		Disavanzo di Amministrazione 1/1/2009				
		Disavanzo di Cassa 1/1/2009				
		TOTALE GENERALE DELLE USCITE	32.672.802,44	1.625.459,14	1.554.376,01	537.928,06
		Avanzo di Cassa 31/12/2009	14.738.700,42			
		Avanzo di Competenza 31/12/2009				
		TOTALE GENERALE A PAREGGIO	47.411.502,86	1.625.459,14	1.554.376,01	537.928,06
			14.738.700,42			

IL PRESIDENTE

IL COLLEGIO DEI REVISORI

LILT

RENDICONTO ANNO FINANZIARIO 2009 - CONSOLIDATO

Allegato A

SEDE CENTRALE

PARTE PRIMA - ENTRATE -

CODICE	CAP	DENOMINAZIONE	Somme riscosse dell'esercizio 2009	Somme rimaste da riscuotere dell'esercizio 2009	Somme riscosse in c\residui Esercizi precedenti	Somme rimaste da riscuotere esercizi precedenti
		Avanzo di amministrazione 1/1	***			***
		Fondo iniziale di cassa 1/1		***	***	
		1.1 - TITOLO I - ENTRATE CORRENTI				
		1.1.1 - ENTRATE CONTRIBUTIVE				
1.1.1.1		ALIQUOTE CONTRIBUTIVE A CARICO DEI DATORI DI LAVORO E/O DEGLI ISCRITTI				
	1	Quote soci	5.895,06	-	-	-
		Totale I	5.895,06	-	-	-
1.1.1.2		QUOTE DI PARTECIPAZIONE DEGLI ISCRITTI ALL'ONERE DI SPECIFICHE GESTIONI				
	1	Quote partecipazione				-
		Totale II	-	-	-	-
		totale 1.1.1 entrate contributive	5.895,06	-	-	-
		1.1.2- ENTRATE DERIVANTI DA TRASFERIMENTI CORRENTI				
1.1.2.1		TRASFERIMENTI DALLO STATO				
	1	Contributi dallo Stato	5.771.401,00	398.000,00	-	550.000,00
		Totale III	5.771.401,00	398.000,00	-	550.000,00
1.1.2.2		TRASFERIMENTI DA PARTE DELLE REGIONI				
	1	Contributi dalle Regioni	1.000,00		43.500,00	15.000,00
		Totale IV	1.000,00	-	43.500,00	15.000,00
1.1.2.3		TRASFERIMENTI DA PARTE DEI COMUNI E DELLE PROVINCIE				
	1	Contributi dalle Provincie	-			-
	2	Contributi dai Comuni	-			-
		Totale V	-	-	-	-
1.1.2.4		TRASFERIMENTI DA PARTE DI ALTRI ENTI DEL SETTORE PUBBLICO				
	1	Contributi da Istituti di credito	20.000,00			-
	2	Contributi da parte di altri Enti				-
	3	Contributi dalla Sede Centrale				-
	4	Altre entrate	-			-
		Totale VI	20.000,00	-	-	-
		totale 1.1.2 entrate derivanti da trsferimenti correnti	5.792.401,00	398.000,00	43.500,00	565.000,00

CODICE	CAP	DENOMINAZIONE	Somme riscosse dell'esercizio 2009	Somme rimaste da riscuotere dell'esercizio 2009	Somme riscosse in c\residui Esercizi precedenti	Somme rimaste da riscuotere esercizi precedenti
		1.1.3 - ALTRE ENTRATE				

LILT

RENDICONTO ANNO FINANZIARIO 2009 - CONSOLIDATO

Allegato A

1.1.3.1		**ENTRATE DERIVANTI DALLA VENDITA DI BENI E DALLA PRESTAZIONE DI SERVIZI**				
	1	Ricavi dalla vendita di pubblicazioni				-
	2	Proventi derivanti dalla prestazione di servizi e manifestazioni	-	-	100.000,00	118.000,00
	3	Realizzi per cessione materiale fuori uso				-
		Totale VII	-	-	100.000,00	118.000,00
1.1.3.2		**REDDITI E PROVENTI PATRIMONIALI**				
	1	Affitti di immobili	6.380,03	2.137,77	3.572,67	-
	2	Interessi e premi su titoli a reddito fisso				-
	3	Dividendi ed altri proventi su titoli azionari e partecipazioni	-	72.111,84	262.247,07	-
	4	Interessi attivi su mutui,depositi e conti correnti	308,46	-	-	-
		Totale VIII	6.688,49	74.249,61	265.819,74	-
1.1.3.3		**POSTE CORRETTIVE E COMPENSATIVE DI SPESE CORRENTI**				
	1	Recuperi e rimborsi diversi	78.287,67			-
		Totale IX	78.287,67	-	-	-
1.1.3.4		**ENTRATE NON CLASSIFICABILI IN ALTRE VOCI**				
	1	Oblazioni	176.585,77	14.218,98	23.712,80	-
	2	Altre entrate varie ed eventuali	130.968,00	-	-	54.467,51
	3	altre entrate non classificabili	-	-	-	-
		Totale X	307.553,77	14.218,98	23.712,80	54.467,51
		totale 1.1.3 altre entrate	392.529,93	88.468,59	389.532,54	172.467,51
		TOTALE ENTRATE CORRENTI (titolo I)	6.190.825,99	486.468,59	433.032,54	737.467,51
		1.2 - TITOLO II - ENTRATE IN C\CAPITALE				
		1.2.1 - ENTRATE PER ALIENAZIONE DI BENI PATRIMONIALI E RISCOSSIONE DI CREDITI				
1.2.1.1		**ALIENAZIONE DI IMMOBILI E DIRITTI REALI**				
	1	Alienazione di immobili				-
		Totale XI	-	-	-	-
1.2.1.2		**ALIENAZIONE DI IMMOBILIZZAZIONI TECNICHE**				
	1	Alienazione di mobili, macchine d'ufficio				-
		Totale XII	-	-	-	-

CODICE	CAP	DENOMINAZIONE	Somme riscosse dell'esercizio 2009	Somme rimaste da riscuotere dell'esercizio 2009	Somme riscosse in c\residui Esercizi precedenti	Somme rimaste da riscuotere esercizi precedenti
1.2.1.3		**REALIZZO DI VALORI MOBILIARI**				
	1	Cessioni partecipazioni				-
	2	Cessioni e conferimenti e quote in altri enti				-
	3	Realizzo di titoli emessi o garantiti dallo stato				-
	4	Realizzo di obbligazioni e cartelle fondiarie				-
	5	Riscossioni di buoni postali				-
		crediti diversi				-

LILT

RENDICONTO ANNO FINANZIARIO 2009 - CONSOLIDATO

Allegato A

		Totale XIII	-	-	-	-
1.2.1.4		**RISCOSSIONI DI CREDITI**				
	1	Prelevamenti di depositi bancari				-
	2	Riscossione di mutui a medio e lungo termine				-
	3	Incassi di annualità e semestralità scontate a terzi				-
	4	Riscossione di prestiti e di anticipazioni e breve termine				-
	5	Ritiro di depositi e cauzione presso terzi		7.500,00		85,22
	6	Riscossione di crediti diversi	-			-
		Totale XIV	-	7.500,00	-	85,22
		totale 1.2.1 entrate per alienazione di beni patrimoniali e riscossioni di crediti	-	7.500,00	-	85,22
		1.2.2 - ENTRATE DERIVANTI DA TRASFERIMENTI IN CONTO CAPITALE				
1.2.2.1		**TRASFERIMENTI DALLO STATO**				
	1	Contributi dallo Stato				-
		Totale XV	-	-	-	-
1.2.2.2		**TRASFERIMENTI DA PARTE DELLE REGIONI**				
	1	Contributi dalle Regioni				-
		Totale XVI	-	-	-	-
1.2.2.3		**TRASFERIMENTI DA PARTE DEI COMUNI E DELLE PROVINCIE IN**				
	1	Contributi dalle Provincie				-
	2	Contributi dai Comuni				-
		Totale XVII	-	-	-	-
1.2.2.4		**TRASFERIMENTI DA PARTE DI ALTRI ENTI DEL SETTORE PUBBLICO**				
	1	Contributi da Istituti di credito				-
	2	Contributi da parte di altri Enti				-
	3	Contributi dalla Sede Centrale				-
		Totale XVIII	-	-	-	-
		totale 1.2.2 entrate derivanti da trsferimenti in c\capitale	-	-	-	-

CODICE	CAP	DENOMINAZIONE	Somme riscosse dell'esercizio 2009	Somme rimaste da riscuotere dell'esercizio 2009	Somme riscosse in c\residui Esercizi precedenti	Somme rimaste da riscuotere esercizi precedenti
		1.2.3 - ACCENSIONE DI PRESTITI				
1.2.3.1		**ASSUNZIONE DI MUTUI**				
	1	Quote Mutui				-
		Totale XIX	-	-	-	-
1.2.3.2		**ASSUNZIONE DI ALTRI DEBITI FINANZIARI**				
	1	Quote debiti				-
		Totale XX	-	-	-	-
1.2.3.3		**I OBBLIGAZIONI**				

LILT

RENDICONTO ANNO FINANZIARIO 2009 - CONSOLIDATO

Allegato A

	1	Obbligazioni				-
		Totale XXI	-	-	-	-
		totale 1.2.3 accensione di prestiti	-	-	-	-
		TOTALE ENTRATE IN C\CAPITALE (titolo II)	-	7.500,00	-	85,22
		1.3 - TITOLO III - GESTIONI SPECIALI				
		1.3.1 - ALTRE GESTIONI SPECIALI				
1.3.1.1		**GESTIONI SPECIALI**				
	1	Gestioni speciali				-
		Totale XXII	-	-	-	-
		1.3.1 TOTALE ENTRATE GESTIONI SPECIALI (titolo III)	-	-	-	-
		1.4 - TITOLO IV - PARTITE DI GIRO				
		1.4.1 - ENTRATE AVENTI NATURA DI PARTITE DI GIRO				
1.4.1.1		**ENTRATE AVENTI NATURA DI PARTITE DI GIRO**				
	1	Ritenute erariali	298.791,09		84.806,25	124.705,44
	2	Ritenute previdenziali e assistenziali	77.453,82			-
	3	Ritenute diverse	1.547,84			-
	4	Trattenute per conto di terzi	-			-
	5	Rimborsi di somme pagate per conto di terzi	1.279.893,71	1.631,79	-	-
	6	Partite in sospeso (fondo economato)	5.000,00	-	-	-
		Totale XXIII	1.662.686,46	1.631,79	84.806,25	124.705,44
		1.4.1 TOTALE ENTRATE PER PARTITE DI GIRO (titolo IV)	1.662.686,46	1.631,79	84.806,25	124.705,44
		TOTALE TITOLO I	6.190.825,99	486.468,59	433.032,54	737.467,51
		TOTALE TITOLO II	-	7.500,00	-	85,22
		TOTALE TITOLO III	-	-	-	-
		TOTALE TITOLO IV	1.662.686,46	1.631,79	84.806,25	124.705,44
		TOTALE GENERALE DELLE ENTRATE	7.853.512,45	495.600,38	517.838,79	862.258,17
		Avanzo di Amministrazione 1/1/2009	-	-	-	***
		Avanzo di Cassa 1/1/2009	8.166.926,32	***	***	-
		TOTALE GENERALE A PAREGGIO	16.020.438,77	495.600,38	517.838,79	862.258,17

PARTE SECONDA - USCITE

CODICE	CAP	DENOMINAZIONE	Somme pagate dell'esercizio 2009	Somme rimaste da pagare dell'esercizio 2009	Somme pagate in c\residui Esercizi precedenti	Somme rimaste da pagare esercizi precedenti
		Disavanzo di amministrazione	***			***
		Disavanzo iniziale di cassa	***	***	***	
		1.1 - TITOLO I - USCITE CORRENTI				
		1.1.1 - FUNZIONAMENTO				
1.1.1.1		**USCITE PER GLI ORGANI DELL'ENTE**				
	1	Rimborsi spese alla Presidenza	45.789,26	4.162,66		-
		e agli Organi Comitato Sezionale	36.505,54	11.634,98	2.490,98	-
		e al Collegio dei Revisori	5.977,62	18.015,35	1.979,92	-

LILT

RENDICONTO ANNO FINANZIARIO 2009 - CONSOLIDATO

Allegato A

	4	altre spese per organi				-
		Totale I	88.272,42	33.812,99	4.470,90	-
1.1.1.2		**ONERI PER IL PERSONALE IN ATTIVITA' DI SERVIZIO**				
	1	Stipendi ed altri assegni fissi al personale	283.304,87	18.141,08	5.246,86	-
	2	Compensi per personale a tempo determinato	15.000,00			-
	3	Compensi incentivanti la produttivita'	240.354,30	46.177,08	57.064,76	12.475,16
	4	Altre indennità	-			-
	5	Compensi per lavoro straordinario				-
	6	Indennità e rimborso missioni interno	4.038,50	959,19	22,40	-
	7	Indennità e rimborso missioni estero	1.290,17	-		-
	8	Indennità e rimborso spese di trasporto per trasferimenti				-
	9	Oneri previdenziali ed assistenziali a carico della Sezione	177.112,20	36.387,80	26.741,40	-
	10	Altri oneri speciali a carico della Sezione	13.696,03	-		-
	11	Corsi per il personale e partecipazione alle spese per corsi indetti da enti, istituzioni e amministrazioni varie	1.000,00		7.781,32	-
		Totale II	735.796,07	101.665,15	96.856,74	12.475,16
1.1.1.3		**USCITE PER L'ACQUISTO DI BENI DI CONSUMO E DI SERVIZI**				
	1	Acquisto libri, riviste, giornali ed altre pubblicazioni	1.028,10			-
	2	Acquisto materiale consumo e noleggio materiale tecnico	34.943,74	4.541,76		-
	3	Uscite di rappresentanza	341,84			-
	4	Uscite per il funzionamento di commissioni,comitati ecc				-
	5	Uscite per accertamenti sanitari				-
	6	Uscite per pubblicità				-
	7	Uscite per servizi informatici				-
	8	Uscite per cure ricoveri e protesi				-
	9	Acquisto vestiario e divise				-
	10	Fitto locali e spese condominiali	31.551,49	2.210,34		-
	11	Manutenzione riparazione adattamento locali e impianti	110.364,02	4.272,00	3.025,07	-
	12	Uscite postali e telefoniche	45.289,74	33,86	265,18	-
	13	Uscite per studi indagini e rilevazioni				-
	14	Uscite per l'organizzazione e la partecipazione a convegni mostre ed altre manifestazioni				-

CODICE	CAP	DENOMINAZIONE	Somme pagate dell'esercizio 2009	Somme rimaste da pagare dell'esercizio 2009	Somme pagate in c\residui Esercizi precedenti	Somme rimaste da pagare esercizi precedenti
	15	Uscite per concorsi				-
	16	Manutenzione noleggio ed esercizio di mezzi di trasporto	16.555,12		1.168,73	-
	17	Canoni d'acqua				-
	18	Uscite per l'energia elettrica per illuminazione	8.527,66	902,49	839,59	-
	19	Combustibili ed energia elettrica per riscaldamento e spese per la conduzione degli impianti tecnici	3.218,07		135,76	-
	20	Onorari e compensi per speciali incarichi	21.798,39	2.432,40	648,00	-
		chinaggio	1.585,42			-
		urazione	2.450,00			-

LILT

RENDICONTO ANNO FINANZIARIO 2009 - CONSOLIDATO

Allegato A

	23	Altre spese di consumo e di servizi				-
		Totale III	277.653,59	14.392,85	6.082,33	-
		totale 1.1.1 funzionamento	1.101.722,08	149.870,99	107.409,97	12.475,16
		1.1.2 INTERVENTI DIVERSI				
1.1.2.1		**USCITE PER PRESTAZIONI ISTITUZIONALI**				
	1	Organizzazione e partecipazione a Convegni e Congressi etc.	1.536,00			
	2	Funzionamento Commissione, Comitati etc.	54.236,53	13.513,52	14.717,26	29.165,00
	3	Assistenza	682.000,00	69.000,00	48.000,00	1.099.619,83
	4	Prevenzione	1.363.112,46	1.001.761,08	489.478,74	495.214,26
	5	Borse e Premi di studio				
	6	Studi e ricerche finalizzate	36.961,56		1.329.316,76	1.221.962,05
	7	Educazione sanitaria (stampa e propaganda)	325.881,48	71.472,17	94.855,24	103.872,22
	8	Campagna contro il fumo	932.275,08	126.121,64	79.893,61	229.852,00
	9	Altre spese istituzionali	690.717,96	469.830,00	2.087.622,56	294.408,00
	10	Campagne promozionali	54.088,30	10.483,11	1.403,69	230.000,00
	11	Volontariato				
		Totale IV	4.140.809,37	1.762.181,52	4.145.287,86	3.704.093,36
1.1.2.2		**TRASFERIMENTI PASSIVI**				
	1	Allo Stato			525,00	13.246,67
	2	Alle Regioni				
	3	A comuni e province				
	4	A altri enti del settore pubblico			29.985,90	30.000,00
	5	altri trasferimenti passivi	30.127,99		21.271,98	123.728,02
	6	Alla Sede per aliquota su quote soci				
		Totale V	30.127,99	-	51.782,88	166.974,69
1.1.2.3		**ONERI FINANZIARI**				
	1	Interessi passivi	-			-
	2	Spese e commissioni bancarie	171,65			-
		Totale VI	171,65	-	-	-

CODICE	CAP	DENOMINAZIONE	Somme pagate dell'esercizio 2009	Somme rimaste da pagare dell'esercizio 2009	Somme pagate in c\residui Esercizi precedenti	Somme rimaste da pagare esercizi precedenti
1.1.2.4		**ONERI TRIBUTARI**				
	1	Imposte tasse e tributi vari	82.347,97	1.061,65	5.096,28	-
		Totale VII	82.347,97	1.061,65	5.096,28	-
1.1.2.5		**POSTE CORRETTIVE E COMPENSATIVE DI ENTRATE CORRENTI**				
	1	Restituzione e rimborsi diversi	-			-
		Totale VIII	-	-	-	-
1.1.2.6		**USCITE NON CLASSIFICABILI IN ALTRE VOCI**				
	1	Uscite per liti,arbitraggi, risarcimenti ed accessori	29.189,98			-
		e per rinnovi contrattuali in corso				-
		ordinari	2.921,71			-

LILT

RENDICONTO ANNO FINANZIARIO 2009 - CONSOLIDATO

Allegato A

	4	Uscite realizzo entrate				-
	5	Fondo di riserva				-
		Totale IX	32.111,69	-	-	-
		totale 1.1.2 interventi diversi	4.285.568,67	1.763.243,17	4.202.167,02	3.871.068,05
		1.1.3 - ONERI COMUNI				
1.1.3.1		**ONERI COMUNI**				
	1	Oneri comuni				-
		Totale X	-	-	-	-
		totale 1.1.3 oneri comuni	-	-	-	-
		1.1.4 - TRATTAMENTI DI QUIESCENZA, INTEGRATIVI E SOSTITUTIVI				
1.1.4.1		**ONERI PER IL PERSONALE IN QUIESCENZA**				
	1	Quote per il personale i quiescenza				-
		Totale XI	-	-	-	-
1.1.4.2		**ACCANTONAMENTO AL TRATTAMENTO DI FINE RAPPORTO**				
	1	Quota accantonamento				-
		Totale XII	-	-	-	-
		totale 1.1.4	-	-	-	-
		1.1.5 - ACCANTONAMENTI A FONDI RISCHI ED ONERI				
1.1.5.1						
	1	Fondi rschi				-
		Totale XIII	-	-	-	-
1.1.5.2						
	1	Oneri				-
		Totale XIV	-	-	-	-
		totale 1.1.5 accantonamenti a fondi rischi ed oneri	-	-	-	-
		TOTALE USCITE CORRENTI (titolo I)	**5.387.290,75**	**1.913.114,16**	**4.309.576,99**	**3.883.543,21**

CODICE	CAP	DENOMINAZIONE	Somme pagate dell'esercizio 2009	Somme rimaste da pagare dell'esercizio 2009	Somme pagate in c\residui Esercizi precedenti	Somme rimaste da pagare esercizi precedenti
		1.2 - TITOLO II USCITE IN CONTO CAPITALE				
		1.2.1 INVESTIMENTI				
1.2.1.1		**ACQUISIZIONE BENI DI USO DUREVOLE ED OPERE IMMOBILIARI**				
	1	Acquisto immobili				-
	2	Ricostruzioni ripristini e trasformazione di immobili	65.990,00			-
	3	Uscite per costruzioni in corso				-
	4	Acquisti per diritti reali				-
		Totale XV	65.990,00	-	-	-
1.2.1.2		**ACQUISIZIONE DI IMMOBILIZZAZIONI TECNICHE**				
		nti attrezzature e macchinari				-

LILT

RENDICONTO ANNO FINANZIARIO 2009 - CONSOLIDATO

Allegato A

	2	Ripristini trasformazioni manutenzione straordinaria impianti attrezzature e macchinari				-
	3	Acquisti automezzi				-
	4	Grande manutenzione di automezzi				-
	5	Acquisto mobili e macchine d'ufficio	48.887,20	439,62	34.000,00	-
		Totale XVI	48.887,20	439,62	34.000,00	-
1.2.1.3		**PARTECIPAZIONE E ACQUISTO VALORI MOBILIARI**				
	1	Sottoscrizione e acquisti di partecipazioni azionarie				-
	2	Conferimenti e quote di partecipazione al patrimonio di altri enti				-
	3	Acquisto Titoli emessi o garantiti dallo Stato		-		
	4	Depositi in buoni postali				-
	5	Acquisto altri titoli di credito				-
		Totale XVII	-	-	-	-
1.2.1.4		**CONCESSIONI DI CREDITI E ANTICIPAZIONI**				
	1	Concessione di mutui a medio e lungo termine				-
	2	Sconti a terzi di annualità semestralità etc				-
	3	Concessione di prestiti ed anticipazioni a breve termine				-
	4	Anticipazione alle gestioni autonome				-
	5	Depositi a cauzione	7.500,00			672,49
	6	Concessionie di crediti diversi				-
		Totale XVIII	7.500,00	-	-	672,49
1.2.1.5		**INDENNITA' DI ANZIANITA' E SIMILARI AL PERSONALE CESSATO DAL SERVIZIO**				
	1	Indennità di anzianità	19.069,37	-		-
		Totale XIX	19.069,37	-	-	-
		totale 1.2.1 investimenti	141.446,57	439,62	34.000,00	672,49

CODICE	CAP	DENOMINAZIONE	Somme pagate dell'esercizio 2009	Somme rimaste da pagare dell'esercizio 2009	Somme pagate in c/residui Esercizi precedenti	Somme rimaste da pagare esercizi precedenti
		1.2.2 ONERI COMUNI				
1.2.2.1		**RIMBORSI E MUTUI**				
	1					-
		Totale XX	-	-	-	-
1.2.2.2		**RIMBORSI ED ANTICIPAZIONI PASSIVE**				
	1					-
		Totale XXI	-	-	-	-
1.2.2.3		**RIMBORSI DI OBBLIGAZIONI**				
	1					-
		Totale XXII	-	-	-	-
1.2.2.4		**RESTITUZIONE ALLE GESTIONI AUTONOME DI ANTICIPAZIONI**				
						-

LILT

RENDICONTO ANNO FINANZIARIO 2009 - CONSOLIDATO

Allegato A

		Totale XXIII	-	-	-	-
1.2.2.5		ESTINZIONE DEBITI DIVERSI				
	1					-
		Totale XXIV	-	-	-	-
		totale 1.2.2 oneri comuni	-	-	-	-
		1.2.3 ACCANTONAMENTI PER SPESE FUTURE				
1.2.3.1						
	1					-
		Totale XXV	-	-	-	-
1.2.3.2						
	1					-
		Totale XXVI	-	-	-	-
		totale 1.2.3 accantonamenti per spese future	-	-	-	-
		1.2.4 ACCANTONAMENTO PER RIPRISTINO INVESTIMENTI				
1.2.4.1						
	1					-
		Totale XXVII	-	-	-	-
1.2.4.2						
	1					-
		Totale XXVIII	-	-	-	-
		totale 1.2.4 accantonamento per ripristino investimenti	-	-	-	-
		TOTALE USCITE IN CONTO CAPITALE (titolo II)	141.446,57	439,62	34.000,00	672,49

CODICE	CAP	DENOMINAZIONE	Somme pagate dell'esercizio 2009	Somme rimaste da pagare dell'esercizio 2009	Somme pagate in c\residui Esercizi precedenti	Somme rimaste da pagare esercizi precedenti
		1.3 TITOLO III - GESTIONI SPECIALI				
		1.3.1 - GESTIONI SPECIALI				
1.3.1.1.						
	1					-
		Totale XXIX	-	-	-	-
		1.3.1 TOTALE USCITE GESTIONI SPECIALI (titolo III)	-	-	-	-
		1.4 - TITOLO IV - PARTITE DI GIRO				
		1.4.1 USCITE AVENTI NATURA DI PARTITE DI GIRO				
1.4.1.1		USCITE AVENTI NATURA DI PARTITE DI GIRO				
	1	Ritenute erariali	254.331,28	44.459,81	31.527,95	
	2	Ritenute previdenziali e assistenziali	63.928,70	13.525,12	8.417,52	
	3	Ritenute diverse		1.547,84	394,68	
	4	Trattenute a favore di terzi				
	5	Somme pagate per conto di terzi	1.244.452,06	37.073,44	68.586,77	44.217,46
	6	Partite in sospeso (fondo economato)	5.000,00			-
		Totale XXX	1.567.712,04	96.606,21	108.926,92	44.217,46

LILT

RENDICONTO ANNO FINANZIARIO 2009 - CONSOLIDATO

Allegato A

		1.4.1 TOTALE USCITE AVENTI NATURA DI PARTITE DI GIRO (titolo IV)	1.567.712,04	96.606,21	108.926,92	44.217,46
		TOTALE TITOLO I	5.387.290,75	1.913.114,16	4.309.576,99	3.883.543,21
		TOTALE TITOLO II	141.446,57	439,62	34.000,00	672,49
		TOTALE TITOLO III	-	-	-	-
		TOTALE TITOLO IV	1.567.712,04	96.606,21	108.926,92	44.217,46
		TOTALE DELLE USCITE	7.096.449,36	2.010.159,99	4.452.503,91	3.928.433,16
		Disavanzo di Amministrazione 1/1/2009	-	-	-	-
		Disavanzo di Cassa 1/1/2009	-	-	-	-
		TOTALE GENERALE DELLE USCITE	7.096.449,36	2.010.159,99	4.452.503,91	3.928.433,16
		Avanzo di Cassa 31/12/2009 Avanzo di Competenza 31/12/2009	4.989.324,29			
		TOTALE GENERALE A PAREGGIO	12.085.773,65	2.010.159,99	4.452.503,91	3.928.433,16

IL PRESIDENTE

IL COLLEGIO DEI REVISORI

LILT

RENDICONTO ANNO FINANZIARIO 2009 - CONSOLIDATO

Allegato A

CONSOLIDATO

PARTE PRIMA - ENTRATE -

CODICE	CAP	DENOMINAZIONE	Somme riscosse dell'esercizio 2009	Somme rimaste da riscuotere dell'esercizio 2009	Somme riscosse in c\residui Esercizi precedenti	Somme rimaste da riscuotere esercizi precedenti
		Avanzo di amministrazione	***			***
		Fondo iniziale di cassa	***	***	***	
		1.1 - TITOLO I - ENTRATE CORRENTI				
		1.1.1 - ENTRATE CONTRIBUTIVE				
1.1.1.1		**ALIQUOTE CONTRIBUTIVE A CARICO DEI DATORI DI LAVORO E/O DEGLI ISCRITTI**				
	1	Quote soci	6.218.203,62	28.316,03	24.392,27	-
		Totale I	**6.218.203,62**	**28.316,03**	**24.392,27**	**-**
1.1.1.2		**QUOTE DI PARTECIPAZIONE DEGLI ISCRITTI ALL'ONERE DI SPECIFICHE GESTIONI**				
	1	Quote partecipazione	1.051.574,29	-	-	-
		Totale II	**1.051.574,29**	**-**	**-**	**-**
		totale 1.1.1 entrate contributive	7.269.777,91	28.316,03	24.392,27	-
		1.1.2- ENTRATE DERIVANTI DA TRASFERIMENTI CORRENTI				
1.1.2.1		**TRASFERIMENTI DALLO STATO**				
	1	Contributi dallo Stato	6.502.184,37	418.000,00	-	587.407,90
		Totale III	**6.502.184,37**	**418.000,00**	**-**	**587.407,90**
1.1.2.2		**TRASFERIMENTI DA PARTE DELLE REGIONI**				
	1	Contributi dalle Regioni	986.237,31	81.500,00	65.475,00	31.000,00
		Totale IV	**986.237,31**	**81.500,00**	**65.475,00**	**31.000,00**
1.1.2.3		**TRASFERIMENTI DA PARTE DEI COMUNI E DELLE PROVINCIE**				
	1	Contributi dalle Provincie	160.459,53	23.000,00	2.594,00	-
	2	Contributi dai Comuni	227.025,80	52.528,00	18.599,47	-
		Totale V	**387.485,33**	**75.528,00**	**21.193,47**	**-**
1.1.2.4		**TRASFERIMENTI DA PARTE DI ALTRI ENTI DEL SETTORE PUBBLICO**				
	1	Contributi da Istituti di credito	230.630,82	1.500,00	16.000,00	-
	2	Contributi da parte di altri Enti	736.613,56	87.936,50	74.750,38	12.819,11
	3	Contributi dalla Sede Centrale	671.053,32	25.167,00	10.880,00	21.000,00
	4	Altre entrate	1.206.912,59	-	36.779,74	-
		Totale VI	**2.845.210,29**	**114.603,50**	**138.410,12**	**33.819,11**
		totale 1.1.2 entrate derivanti da trsferimenti correnti	**10.721.117,30**	**689.631,50**	**225.078,59**	**652.227,01**

LILT

RENDICONTO ANNO FINANZIARIO 2009 - CONSOLIDATO

Allegato A

CODICE	CAP	DENOMINAZIONE	Somme riscosse dell'esercizio 2009	Somme rimaste da riscuotere dell'esercizio 2009	Somme riscosse in c\residui Esercizi precedenti	Somme rimaste da riscuotere esercizi precedenti
		1.1.3 - ALTRE ENTRATE				
1.1.3.1		**ENTRATE DERIVANTI DALLA VENDITA DI BENI E DALLA PRESTAZIONE DI SERVIZI**				
	1	Ricavi dalla vendita di pubblicazioni	30.678,26	-	-	-
	2	Proventi derivanti dalla prestazione di servizi e manifestazioni	4.324.611,32	188.062,96	249.716,34	118.220,00
	3	Realizzi per cessione materiale fuori uso	206.294,00	35.088,00	-	-
		Totale VII	**4.561.583,58**	**223.150,96**	**249.716,34**	**118.220,00**
1.1.3.2		**REDDITI E PROVENTI PATRIMONIALI**				
	1	Affitti di immobili	243.719,41	3.633,35	12.154,63	-
	2	Interessi e premi su titoli a reddito fisso	132.740,55	12.570,91	37.585,39	-
	3	Dividendi ed altri proventi su titoli azionari e partecipazioni	903.837,40	72.281,35	263.783,31	-
	4	Interessi attivi su mutui,depositi e conti correnti	77.318,39	1.166,55	8.459,05	-
		Totale VIII	**1.357.615,75**	**89.652,16**	**321.982,38**	**-**
1.1.3.3		**POSTE CORRETTIVE E COMPENSATIVE DI SPESE CORRENTI**				
	1	Recuperi e rimborsi diversi	846.263,36	4.163,75	87.303,12	64.620,78
		Totale IX	**846.263,36**	**4.163,75**	**87.303,12**	**64.620,78**
1.1.3.4		**ENTRATE NON CLASSIFICABILI IN ALTRE VOCI**				
	1	Oblazioni	5.138.103,01	137.979,46	802.740,32	60.000,00
	2	Altre entrate varie ed eventuali	1.604.569,40	2.201,60	81.680,34	54.467,51
	3	altre entrate non classificabili	847.756,52	1.225,80	-	-
		Totale X	**7.590.428,93**	**141.406,86**	**884.420,66**	**114.467,51**
		totale 1.1.3 altre entrate	**14.355.891,62**	**458.373,73**	**1.543.422,50**	**297.308,29**
		TOTALE ENTRATE CORRENTI (titolo I)	**32.346.786,83**	**1.176.321,26**	**1.792.893,36**	**949.535,30**
		1.2 - TITOLO II - ENTRATE IN C\CAPITALE				
		1.2.1 - ENTRATE PER ALIENAZIONE DI BENI PATRIMONIALI E RISCOSSIONE DI CREDITI	428.169,76	131.159,38	149.131,34	-
1.2.1.1		**ALIENAZIONE DI IMMOBILI E DIRITTI REALI**	-	-	-	-
	1	Alienazione di immobili	54.899,18	-	-	-
		Totale XI	**483.068,94**	**131.159,38**	**149.131,34**	**-**
1.2.1.2		**ALIENAZIONE DI IMMOBILIZZAZIONI TECNICHE**				
	1	Alienazione di mobili, macchine d'ufficio	10,00	-	24.000,00	-
		Totale XII	**10,00**	**-**	**24.000,00**	**-**

LILT

RENDICONTO ANNO FINANZIARIO 2009 - CONSOLIDATO

Allegato A

CODICE	CAP	DENOMINAZIONE	Somme riscosse dell'esercizio 2009	Somme rimaste da riscuotere dell'esercizio 2009	Somme riscosse in c\residui Esercizi precedenti	Somme rimaste da riscuotere esercizi precedenti
1.2.1.3		**REALIZZO DI VALORI MOBILIARI**				
	1	Cessioni partecipazioni	-	-	-	-
	2	Cessioni e conferimenti e quote in altri enti	-	-	-	-
	3	Realizzo di titoli emessi o garantiti dallo stato	1.292.160,71	100.000,00	102.705,89	270.141,85
	4	Realizzo di obbligazioni e cartelle fondiarie	1.928.181,03	-	-	-
	5	Riscossioni di buoni postali	-	-	-	-
	6	Riscossioni di crediti diversi	14.446,81	-	-	-
		Totale XIII	**3.234.788,55**	**100.000,00**	**102.705,89**	**270.141,85**
1.2.1.4		**RISCOSSIONI DI CREDITI**				
	1	Prelevamenti di depositi bancari	2.572.458,69	5.920,91	48.440,14	-
	2	Riscossione di mutui a medio e lungo termine	-	-	-	-
	3	Incassi di annualità e semestralità scontate a terzi	-	-	-	-
	4	Riscossione di prestiti e di anticipazioni e breve termine	-	-	-	-
	5	Ritiro di depositi e cauzione presso terzi	-	7.500,00	-	85,22
	6	Riscossione di crediti diversi	796.044,02	145.468,67	17.557,81	180.092,96
		Totale XIV	**3.368.502,71**	**158.889,58**	**65.997,95**	**180.178,18**
		totale 1.2.1 entrate per alienazione di beni patrimoniali e riscossioni di crediti	**7.086.370,20**	**390.048,96**	**341.835,18**	**450.320,03**
		1.2.2 - ENTRATE DERIVANTI DA TRASFERIMENTI IN CONTO CAPITALE				
1.2.2.1		**TRASFERIMENTI DALLO STATO**				
	1	Contributi dallo Stato	4.687,08	-	-	-
		Totale XV	**4.687,08**	**-**	**-**	**-**
1.2.2.2		**TRASFERIMENTI DA PARTE DELLE REGIONI**				
	1	Contributi dalle Regioni	-	-	-	-
		Totale XVI	**-**	**-**	**-**	**-**
1.2.2.3		**TRASFERIMENTI DA PARTE DEI COMUNI E DELLE PROVINCIE IN**				
	1	Contributi dalle Provincie	1.997,74	-	-	-
	2	Contributi dai Comuni	-	600,00	-	-
		Totale XVII	1.997,74	600,00	-	-
1.2.2.4		**TRASFERIMENTI DA PARTE DI ALTRI ENTI DEL SETTORE PUBBLICO**				
	1	Contributi da Istituti di credito	220.000,00	-	-	-
	2	Contributi da parte di altri Enti	-	-	1.700,00	-
	3	Contributi dalla Sede Centrale	7.600,00	13.700,00	-	-
		Totale XVIII	**227.600,00**	**13.700,00**	**1.700,00**	**-**
		totale 1.2.2 entrate derivanti da trsferimenti in c\capitale	**234.284,82**	**14.300,00**	**1.700,00**	**-**

LILT

RENDICONTO ANNO FINANZIARIO 2009 - CONSOLIDATO

Allegato A

CODICE	CAP	DENOMINAZIONE	Somme riscosse dell'esercizio 2009	Somme rimaste da riscuotere dell'esercizio 2009	Somme riscosse in c\residui Esercizi precedenti	Somme rimaste da riscuotere esercizi precedenti
		1.2.3 - ACCENSIONE DI PRESTITI				
1.2.3.1		ASSUNZIONE DI MUTUI				
	1	Quote Mutui	-	-	-	-
		Totale XIX	-	-	-	-
1.2.3.2		ASSUNZIONE DI ALTRI DEBITI FINANZIARI				
	1	Quote debiti	11.113,00	-	-	-
		Totale XX	11.113,00	-	-	-
1.2.3.3		EMISSIONE DI OBBLIGAZIONI				
	1	Obbligazioni	-	-	-	-
		Totale XXI	-	-	-	-
		totale 1.2.3 accensione di prestiti	11.113,00	-	-	-
		TOTALE ENTRATE IN C\CAPITALE (titolo II)	7.331.768,02	404.348,96	343.535,18	450.320,03
		1.3 - TITOLO III - GESTIONI SPECIALI				
		1.3.1 - ALTRE GESTIONI SPECIALI				
1.3.1.1		GESTIONI SPECIALI				
	1	Gestioni speciali	20.138,25	-	-	-
		Totale XXII	20.138,25	-	-	-
		1.3.1 TOTALE ENTRATE GESTIONI SPECIALI (titolo III)	20.138,25	-	-	-
		1.4 - TITOLO IV - PARTITE DI GIRO				
		1.4.1 - ENTRATE AVENTI NATURA DI PARTITE DI GIRO	-	-	-	-
1.4.1.1		ENTRATE AVENTI NATURA DI PARTITE DI GIRO	741.992,00	-	-	-
	1	Ritenute erariali	585.438,43	17.913,27	91.495,74	124.705,44
	2	Ritenute previdenziali e assistenziali	128.110,28	1.594,60	1.252,45	-
	3	Ritenute diverse	11.023,45	541,81	580,18	-
	4	Trattenute per conto di terzi	4.700,00	-	-	-
	5	Rimborsi di somme pagate per conto di terzi	1.389.223,60	10.716,33	5.547,71	-
	6	Partite in sospeso (fondo economato)	23.533,80	2.830,09	1.200,00	1,53
		Totale XXIII	2.884.021,56	33.596,10	100.076,08	124.706,97
		1.4.1 TOTALE ENTRATE PER PARTITE DI GIRO (titolo IV)	2.884.021,56	33.596,10	100.076,08	124.706,97
		TOTALE TITOLO I	32.346.786,83	1.176.321,26	1.792.893,36	949.535,30
		TOTALE TITOLO II	7.331.768,02	404.348,96	343.535,18	450.320,03
		TOTALE TITOLO III	20.138,25	-	-	-
		TOTALE TITOLO IV	2.884.021,56	33.596,10	100.076,08	124.706,97
		TOTALE GENERALE DELLE ENTRATE	42.582.714,66	1.614.266,32	2.236.504,62	1.524.562,30
		Avanzo di Amministrazione	-	-	-	***
		Avanzo di Cassa	20.684.937,15	***	***	-
		TOTALE GENERALE A PAREGGIO	63.267.651,81	1.614.266,32	2.236.504,62	1.524.562,30

LILT

RENDICONTO ANNO FINANZIARIO 2009 - CONSOLIDATO

Allegato A

PARTE SECONDA - USCITE

CODICE	CAP	DENOMINAZIONE	Somme pagate dell'esercizio 2009	Somme rimaste da pagare dell'esercizio 2009	Somme pagate in c\residui Esercizi precedenti	Somme rimaste da pagare esercizi precedenti
		Disavanzo di amministrazione	***			***
		Disavanzo iniziale di cassa	***	***	***	
		1.1 - TITOLO I - USCITE CORRENTI				
		1.1.1 - FUNZIONAMENTO				
1.1.1.1		**USCITE PER GLI ORGANI DELL'ENTE**				
	1	Rimborsi spese alla Presidenza	107.280,33	7.106,05	50,20	-
	2	Rimborsi spese agli Organi	61.801,69	11.818,98	5.211,18	-
	3	Rimborsi spese al Collegio dei Revisori	10.823,82	18.015,35	1.979,92	-
	4	altre spese per organi	23.293,20	-	400,00	-
		Totale I	**203.199,04**	**36.940,38**	**7.641,30**	**-**
1.1.1.2		**ONERI PER IL PERSONALE IN ATTIVITA' DI SERVIZIO**				
	1	Stipendi ed altri assegni fissi al personale	2.387.922,49	70.804,94	64.660,54	15.057,29
	2	Compensi per personale a tempo determinato	479.563,75	38.272,57	38.392,99	-
	3	Compensi incentivanti la produttivita'	244.480,16	46.177,08	57.064,76	12.475,16
	4	Altre indennità	41.022,56	-	1.154,89	-
	5	Compensi per lavoro straordinario	7.769,40	159,56	-	-
	6	Indennità e rimborso missioni interno	45.122,78	959,19	22,40	-
	7	Indennità e rimborso missioni estero	1.400,17	-	-	-
	8	Indennità e rimborso spese di trasporto per trasferimenti	1.314,13	178,00	-	-
	9	Oneri previdenziali ed assistenziali a carico della Sede	1.102.149,14	86.183,85	78.911,75	5.534,51
	10	Altri oneri speciali a carico della Sede	156.178,12	168,96	168,96	-
	11	Corsi per il personale e partecipazione alle spese per corsi indetti da enti, istituzioni e amministrazioni varie	22.244,81	1.241,28	8.751,98	-
		Totale II	**4.489.167,51**	**244.145,43**	**249.128,27**	**33.066,96**
1.1.1.3		**USCITE PER L'ACQUISTO DI BENI DI CONSUMO E DI SERVIZI**				
	1	Acquisto libri, riviste, giornali ed altre pubblicazioni	24.318,96	-	8.320,00	-
	2	Acquisto materiale consumo e noleggio materiale tecnico	560.591,83	24.379,96	15.181,59	50,16
	3	Uscite di rappresentanza	87.270,71	1.410,00	240,00	-
	4	Uscite per il funzionamento di commissioni,comitati ecc	5.450,25	-	-	-
	5	Uscite per accertamenti sanitari	22.082,02	2.973,29	1.729,05	-
	6	Uscite per pubblicità	81.098,12	2.053,03	1.356,00	-
	7	Uscite per servizi informatici	61.842,83	60,00	214,00	528,00
	8	Uscite per cure ricoveri e protesi	14.384,94	-	-	-
	9	Acquisto vestiario e divise	1.804,62	1.998,00	-	-
	10	Fitto locali e spese condominiali	808.053,44	34.883,59	1.000,06	28.984,86
	11	Manutenzione riparazione adattamento locali e impianti	421.802,86	56.697,69	27.562,99	-
	12	Uscite postali e telefoniche	509.949,91	5.361,48	3.837,96	-
	13	Uscite per studi indagini e rilevazioni	31.857,43	-	-	-
		anizzazione e la partecipazione a convegni mostre ed zioni	292.588,20	8.912,96	-	-

LILT

RENDICONTO ANNO FINANZIARIO 2009 - CONSOLIDATO

Allegato A

CODICE	CAP	DENOMINAZIONE	Somme pagate dell'esercizio 2009	Somme rimaste da pagare dell'esercizio 2009	Somme pagate in c\residui Esercizi precedenti	Somme rimaste da pagare esercizi precedenti
	15	Uscite per concorsi	2.920,27	-	-	-
	16	Manutenzione noleggio ed esercizio di mezzi di trasporto	94.373,79	1.758,03	3.603,03	-
	17	Canoni d'acqua	6.264,23	36,15	134,52	-
	18	Uscite per l'energia elettrica per illuminazione	98.625,65	2.405,87	1.866,25	-
	19	Combustibili ed energia elettrica per riscaldamento e spese per la conduzione degli impianti tecnici	87.183,13	6.456,23	805,50	-
	20	Onorari e compensi per speciali incarichi	1.040.438,83	41.384,26	45.958,57	679,55
	21	Trasporti e facchinaggio	26.263,41	1.424,20	-	-
	22	Premi di assicurazione	217.324,82	1.446,93	2.247,40	-
	23	Altre spese di consumo e di servizi	1.413.562,02	28.569,36	34.549,74	51.326,61
		Totale III	**5.910.052,27**	**222.211,03**	**148.606,66**	**81.569,18**
		totale 1.1.1 funzionamento	**10.602.418,82**	**503.296,84**	**405.376,23**	**114.636,14**
		1.1.2 INTERVENTI DIVERSI				
1.1.2.1		**USCITE PER PRESTAZIONI ISTITUZIONALI**				
	1	Organizzazione e partecipazione a Convegni e Congressi etc.	202.737,09	25.105,03	53.041,81	-
	2	Funzionamento Commissione, Comitati etc.	131.761,07	14.013,52	17.484,97	29.165,00
	3	Assistenza	4.097.257,58	189.942,55	122.868,44	1.114.143,71
	4	Prevenzione	6.639.238,84	1.138.643,37	581.385,68	502.601,10
	5	Borse e Premi di studio	183.939,68	1.081,81	-	-
	6	Studi e ricerche finalizzate	358.063,43	72.033,23	1.402.748,41	1.234.738,37
	7	Educazione sanitaria (stampa e propaganda)	1.023.888,09	109.690,23	119.442,90	103.872,22
	8	Campagna contro il fumo	1.127.710,42	133.924,64	85.119,30	229.852,00
	9	Altre spese istituzionali	1.297.008,78	707.502,37	2.236.426,91	390.523,07
	10	Campagne promozionali	1.045.182,79	128.707,82	89.080,75	249.600,27
	11	Volontariato	695.493,04	22.016,72	6.040,62	-
		Totale IV	**16.802.280,81**	**2.542.661,29**	**4.713.639,79**	**3.854.495,74**
1.1.2.2		**TRASFERIMENTI PASSIVI**	-	-	47.328,28	-
	1	Allo Stato	-	-	525,00	13.246,67
	2	Alle Regioni	-	-	-	-
	3	A comuni e province	-	-	-	-
	4	A altri enti del settore pubblico	111.185,00	-	41.377,85	133.291,38
	5	altri trasferimenti passivi	181.384,62	-	21.271,98	123.728,02
	6	Alla Sezioni provinciali	14.082,67	2.184,87	873,82	1.896,85
		Totale V	**306.652,29**	**2.184,87**	**111.376,93**	**272.162,92**
1.1.2.3		**ONERI FINANZIARI**				
	1	Interessi passivi	26.088,14	-	-	-
	2	Spese e commissioni bancarie	56.083,09	1.159,51	743,38	-
		Totale VI	**82.171,23**	**1.159,51**	**743,38**	**-**

CODICE	DENOMINAZIONE	Somme pagate dell'esercizio 2009	Somme rimaste da pagare dell'esercizio 2009	Somme pagate in c\residui Esercizi precedenti	Somme rimaste da pagare esercizi precedenti

LILT

RENDICONTO ANNO FINANZIARIO 2009 - CONSOLIDATO

Allegato A

1.1.2.4		**ONERI TRIBUTARI**				
	1	Imposte tasse e tributi vari	527.979,48	28.567,25	25.007,94	12.626,27
		Totale VII	**527.979,48**	**28.567,25**	**25.007,94**	**12.626,27**
1.1.2.5		**POSTE CORRETTIVE E COMPENSATIVE DI ENTRATE CORRENTI**				
	1	Restituzione e rimborsi diversi	122.263,77	70.598,21	207.121,73	1,66
		Totale VIII	**122.263,77**	**70.598,21**	**207.121,73**	**1,66**
1.1.2.6		**USCITE NON CLASSIFICABILI IN ALTRE VOCI**				
	1	Uscite per liti,arbitraggi, risarcimenti ed accessori	91.206,65	9.126,70	-	-
	2	Fondo speciale per rinnovi contrattuali in corso	316,79	-	-	-
	3	Oneri vari straordinari	197.523,53	790,22	15.972,93	-
	4	Uscite realizzo entrate	148.266,69	-	-	-
	5	Fondo di riserva	56.193,53	-	-	-
		Totale IX	**493.507,19**	**9.916,92**	**15.972,93**	**-**
		totale 1.1.2 interventi diversi	**18.334.854,77**	**2.655.088,05**	**5.073.862,70**	**4.139.286,59**
		1.1.3 - ONERI COMUNI				
1.1.3.1		**ONERI COMUNI**				
	1	Oneri comuni	3.065,30	-	-	-
		Totale X	**3.065,30**	**-**	**-**	**-**
		totale 1.1.3 oneri comuni	**3.065,30**	**-**	**-**	**-**
		1.1.4 - TRATTAMENTI DI QUIESCENZA, INTEGRATIVI E SOSTITUTIVI				
1.1.4.1		**ONERI PER IL PERSONALE IN QUIESCENZA**				
	1	Quote per il personale i quiescenza	14.738,38	18.609,53	86.984,41	24.826,03
		Totale XI	**14.738,38**	**18.609,53**	**86.984,41**	**24.826,03**
1.1.4.2		**ACCANTONAMENTO AL TRATTAMENTO DI FINE RAPPORTO**				
	1	Quota accantonamento	16.601,22	33.253,70	5.354,29	40.759,91
		Totale XII	**16.601,22**	**33.253,70**	**5.354,29**	**40.759,91**
		totale 1.1.4	**31.339,60**	**51.863,23**	**92.338,70**	**65.585,94**
		1.1.5 - ACCANTONAMENTI A FONDI RISCHI ED ONERI				
1.1.5.1						
	1	Fondi rschi	342.433,00	2.513,21	-	10.000,00
		Totale XIII	**342.433,00**	**2.513,21**	**-**	**10.000,00**
1.1.5.2						
	1	Oneri	18.600,00	-	-	-
		Totale XIV	**18.600,00**	**-**	**-**	**-**
		totale 1.1.5 accantonamenti a fondi rischi ed oneri	**361.033,00**	**2.513,21**	**-**	**10.000,00**
		TOTALE USCITE CORRENTI (titolo I)	**29.332.711,49**	**3.212.761,33**	**5.571.577,63**	**4.329.508,67**

CODICE	CAP	DENOMINAZIONE	Somme pagate dell'esercizio 2009	Somme rimaste da pagare dell'esercizio 2009	Somme pagate in c\residui Esercizi precedenti	Somme rimaste da pagare esercizi precedenti
		- TITOLO II USCITE IN CONTO CAPITALE				

LILT

RENDICONTO ANNO FINANZIARIO 2009 - CONSOLIDATO

Allegato A

		1.2.1 INVESTIMENTI				
1.2.1.1		ACQUISIZIONE BENI DI USO DUREVOLE ED OPERE IMMOBILIARI				
	1	Acquisto immobili	175.000,00	160.000,00	-	-
	2	Ricostruzioni ripristini e trasformazione di immobili	278.185,17	31.010,19	44.113,46	14.670,00
	3	Uscite per costruzioni in corso	112.299,48	-	-	-
	4	Acquisti per diritti reali	-	-	-	-
		Totale XV	**565.484,65**	**191.010,19**	**44.113,46**	**14.670,00**
1.2.1.2		ACQUISIZIONE DI IMMOBILIZZAZIONI TECNICHE				
	1	Acquisto impianti attrezzature e macchinari	604.410,24	80.000,00	149.647,60	25.934,23
	2	Ripristini trasformazioni manutenzione straordinaria impianti attrezzature e macchinari	2.756,20	-	-	-
	3	Acquisti automezzi	125.830,00	-	-	-
	4	Grande manutenzione di automezzi	3.522,16	-	-	-
	5	Acquisto mobili e macchine d'ufficio	150.645,73	439,62	37.298,80	-
		Totale XVI	**887.164,33**	**80.439,62**	**186.946,40**	**25.934,23**
1.2.1.3		PARTECIPAZIONE E ACQUISTO VALORI MOBILIARI				
	1	Sottoscrizione e acquisti di partecipazioni azionarie	-	-	8.000,00	3.000,00
	2	Conferimenti e quote di partecipazione al patrimonio di altri enti	1.000,00	-	-	-
	3	Acquisto Titoli emessi o garantiti dallo Stato	3.916.945,02	-	-	-
	4	Depositi in buoni postali	-	-	-	-
	5	Acquisto altri titoli di credito	1.894.024,79	-	-	-
		Totale XVII	**5.811.969,81**	**-**	**8.000,00**	**3.000,00**
1.2.1.4		CONCESSIONI DI CREDITI E ANTICIPAZIONI				
	1	Concessione di mutui a medio e lungo termine	-	-	-	-
	2	Sconti a terzi di annualità semestralità etc	-	-	-	-
	3	Concessione di prestiti ed anticipazioni a breve termine	13.546,81	-	-	-
	4	Anticipazione alle gestioni autonome	-	-	-	-
	5	Depositi a cauzione	7.782,00	-	-	672,49
	6	Concessionie di crediti diversi	773,00	5.920,91	48.440,14	-
		Totale XVIII	**22.101,81**	**5.920,91**	**48.440,14**	**672,49**
1.2.1.5		INDENNITA' DI ANZIANITA' E SIMILARI AL PERSONALE CESSATO DAL SERVIZIO				
	1	Indennità di anzianità	42.704,20	315,48	2.799,16	12.550,00
		Totale XIX	**42.704,20**	**315,48**	**2.799,16**	**12.550,00**
		totale 1.2.1 investimenti	**7.329.424,80**	**277.686,20**	**290.299,16**	**56.826,72**

CODICE	CAP	DENOMINAZIONE	Somme pagate dell'esercizio 2009	Somme rimaste da pagare dell'esercizio 2009	Somme pagate in c\residui Esercizi precedenti	Somme rimaste da pagare esercizi precedenti
		1.2.2 ONERI COMUNI	-			
1.2.2.1		RIMBORSI E MUTUI	100.565,00	-	-	-
			92.249,76	-	-	-

LILT

RENDICONTO ANNO FINANZIARIO 2009 - CONSOLIDATO

Allegato A

		Totale XX	192.814,76	-	-	-
1.2.2.2		RIMBORSI ED ANTICIPAZIONI PASSIVE				
	1		-	-	-	-
		Totale XXI	-	-	-	-
1.2.2.3		RIMBORSI DI OBBLIGAZIONI				
	1		-	-	-	-
		Totale XXII	-	-	-	-
1.2.2.4		RESTITUZIONE ALLE GESTIONI AUTONOME DI ANTICIPAZIONI				
	1		-	-	-	-
		Totale XXIII	-	-	-	-
1.2.2.5		ESTINZIONE DEBITI DIVERSI				
	1		5.000,00	8.249,52	1.066,36	35.393,48
		Totale XXIV	5.000,00	8.249,52	1.066,36	35.393,48
		totale 1.2.2 oneri comuni	197.814,76	8.249,52	1.066,36	35.393,48
		1.2.3 ACCANTONAMENTI PER SPESE FUTURE				
1.2.3.1						
	1		42.731,69	-	-	-
		Totale XXV	42.731,69	-	-	-
1.2.3.2						
	1		26.500,00	-	-	-
		Totale XXVI	26.500,00	-	-	-
		totale 1.2.3 accantonamenti per spese future	69.231,69	-	-	-
		1.2.4 ACCANTONAMENTO PER RIPRISTINO INVESTIMENTI				
1.2.4.1						
	1		49.039,48	334,00	-	-
		Totale XXVII	49.039,48	334,00	-	-
1.2.4.2						
	1		-	-	-	-
		Totale XXVIII	-	-	-	-
		totale 1.2.4 accantonamento per ripristino investimenti	49.039,48	334,00	-	-
		TOTALE USCITE IN CONTO CAPITALE (titolo II)	7.645.510,73	286.269,72	291.365,52	92.220,20

LILT

RENDICONTO ANNO FINANZIARIO 2009 - CONSOLIDATO

Allegato A

CODICE	CAP	DENOMINAZIONE	Somme pagate dell'esercizio 2009	Somme rimaste da pagare dell'esercizio 2009	Somme pagate in c\residui Esercizi precedenti	Somme rimaste da pagare esercizi precedenti
		1.3 TITOLO III - GESTIONI SPECIALI				
		1.3.1 - GESTIONI SPECIALI				
1.3.1.1.						
	1		10.000,00	-	-	-
		Totale XXIX	**10.000,00**	-	-	-
		1.3.1 TOTALE USCITE GESTIONI SPECIALI (titolo III)	**10.000,00**	-	-	-
		1.4 - TITOLO IV - PARTITE DI GIRO	741.992,00	-	-	-
		1.4.1 USCITE AVENTI NATURA DI PARTITE DI GIRO	-	-	-	-
1.4.1.1		**USCITE AVENTI NATURA DI PARTITE DI GIRO**	-	-	-	-
	1	Ritenute erariali	509.444,53	74.721,12	60.252,11	-
	2	Ritenute previdenziali e assistenziali	125.674,91	19.477,37	14.418,10	-
	3	Ritenute diverse	16.309,26	2.240,07	394,68	-
	4	Trattenute a favore di terzi	28.000,00	952,94	-	-
	5	Somme pagate per conto di terzi	1.328.023,49	37.894,05	68.586,77	44.217,46
	6	Partite in sospeso (fondo economato)	31.585,39	1.302,53	285,11	414,89
		Totale XXX	**2.781.029,58**	**136.588,08**	**143.936,77**	**44.632,35**
		1.4.1 TOTALE USCITE AVENTI NATURA DI PARTITE DI GIRO (titolo IV)	**2.781.029,58**	**136.588,08**	**143.936,77**	**44.632,35**
		TOTALE TITOLO I	29.332.711,49	3.212.761,33	5.571.577,63	4.329.508,67
		TOTALE TITOLO II	7.645.510,73	286.269,72	291.365,52	92.220,20
		TOTALE TITOLO III	10.000,00	-	-	-
		TOTALE TITOLO IV	2.781.029,58	136.588,08	143.936,77	44.632,35
		TOTALE DELLE USCITE	**39.769.251,80**	**3.635.619,13**	**6.006.879,92**	**4.466.361,22**
		Disavanzo di Amministrazione	-	-	-	-
			-			
		TOTALE GENERALE DELLE USCITE	**39.769.251,80**	**3.635.619,13**	**6.006.879,92**	**4.466.361,22**
		Avanzo di Competenza/Cassa	19.728.024,71	-	-	-
		TOTALE GENERALE A PAREGGIO	**59.497.276,51**	**3.635.619,13**	**6.006.879,92**	**4.466.361,22**

IL PRESIDENTE

IL COLLEGIO DEI REVISORI

0,00

LILT

QUADRO RIASSUNTIVO RENDICONTO FINANZIARIO PER L'ANNO 2009 CONSOLIDATO Allegato B

SEZIONI PROVINCIALI

		anno 2009			anno 2008		
	ENTRATE	**Residui**	**Competenza (Accertamenti)**	**Cassa (Riscossioni)**	**Residui**	**Competenza (Accertamenti)**	**Cassa (Riscossioni)**
	1.1- TITOLO I - ENTRATE CORRENTI						
	1.1.1 - ENTRATE CONTRIBUTIVE						
1.1.1.1	Aliquote contributive a carico dei datori di lavoro e/o degli iscritti	28.316,03	6.240.624,59	6.236.700,83	24.372,27	6.059.540,72	6.073.814,44
1.1.1.2	Quote di partecipazione degli iscritti all'onere di specifiche gestioni	-	1.051.574,29	1.051.574,29	-	887.681,72	887.681,72
	Totale	28.316,03	7.292.198,88	7.288.275,12	24.372,27	6.947.222,44	6.961.496,16
	1.1.2 - ENTRATE DERIVANTI DA TRASFERIMENTI CORRENTI						
1.1.2.1	Trasferimenti da parte dello Stato	57.407,90	750.783,37	730.783,37	16.578,62	490.570,09	522.511,74
1.1.2.1	Trasferimenti da parte delle Regioni	97.500,00	1.066.737,31	1.007.212,31	40.000,00	1.134.337,84	1.121.312,84
1.1.2.3	Trasferimenti da parte dei Comuni e delle Provincie	75.528,00	463.013,33	408.678,80	19.599,47	910.536,78	902.038,69
1.1.2.4	Trasferimenti da parte di altri Enti	148.422,61	2.939.813,79	2.963.620,41	143.975,25	2.786.937,55	2.948.572,63
	totale	378.858,51	5.220.347,80	5.110.294,89	220.153,34	5.322.382,26	5.494.435,90
	1.1.3 - ALTRE ENTRATE						
1.1.3.1	Entrate derivanti dalla vendita di beni e dalla prestazione di servizi	223.370,96	4.784.734,54	4.711.299,92	158.739,09	4.288.944,60	4.365.051,00
1.1.3.2	Redditi e proventi patrimoniali	15.402,55	1.366.329,81	1.407.089,90	69.306,30	599.838,86	563.279,32
1.1.3.3	Poste correttive e compensative di spese correnti	68.784,53	772.139,44	855.278,81	2.184,47	702.288,40	708.015,55
1.1.3.4	Entrate non classificabili in altre voci	187.187,88	7.410.063,04	8.143.583,02	232.219,00	7.967.032,01	8.136.054,40
	totale	494.745,92	14.333.266,83	15.117.251,65	462.448,86	13.558.103,87	13.772.400,27
	TOTALE ENTRATE CORRENTI	901.920,46	26.845.813,51	27.515.821,66	706.974,47	25.827.708,57	26.228.332,33

QUADRO RIASSUNTIVO RENDICONTO FINANZIARIO PER L'ANNO 2009 CONSOLIDATO Allegato B

		anno 2009			anno 2008		
	ENTRATE	**Residui**	**Competenza (Accertamenti)**	**Cassa (Riscossioni)**	**Residui**	**Competenza (Accertamenti)**	**Cassa (Riscossioni)**
	1.2 - TITOLO II - ENTRATE IN CONTO CAPITALE						
	1.2.1 - ENTRATE PER ALIENAZIONE DI BENI PATRIMONIALI E RISCOSSIONE DI CREDITI						
1.2.1.1	Alienazione di immobili e diritti reali	131.159,38	614.228,32	632.200,28	-	93.811,41	93.811,41
1.2.1.2	Alienazione di immobilizzazioni tecniche	-	10,00	24.010,00	24.000,00	24.815,00	815,00
1.2.1.3	Realizzo di valori mobiliari	370.141,85	3.334.788,55	3.337.494,44	437.255,45	9.367.534,31	9.770.277,93
1.2.1.4	Riscossioni di crediti ed anticipazioni	331.482,54	3.519.892,29	3.434.500,66	248.355,89	1.630.034,34	1.785.417,68
	totale	832.783,77	7.468.919,16	7.428.205,38	709.611,34	11.116.195,06	11.650.322,02
	1.2.2 - ENTRATE DERIVANTI DA TRASFERIMENTI IN CONTO CAPITALE						
1.2.2.1	Trasferimenti dallo Stato	-	4.687,08	4.687,08	-	22.703,76	22.703,76
1.2.2.2	Trasferimenti dalle Regioni	-	-	-	-	328.057,00	328.057,00
1.2.2.3	Trasferimenti da comuni provincie	600,00	2.597,74	1.997,74	1.700,00	129.655,00	127.955,00
1.2.2.4	Trasferimenti da altri Enti	13.700,00	241.300,00	229.300,00	-	-	-
	totale	14.300,00	248.584,82	235.984,82	1.700,00	480.415,76	478.715,76
	1.2.3 - ACCENSIONE DI PRESTITI						
1.2.3.1	Assunzione di mutui	-	-	-	-	710.000,00	710.000,00
1.2.3.2	Assunzione altri debiti finanziari	-	-	-	-	-	-
1.2.3.3	Emissione di obbligazioni	-	11.113,00	11.113,00	-	-	-
	totale	-	11.113,00	11.113,00	-	710.000,00	710.000,00
	TOTALE ENTRATE IN CONTO CAPITALE	847.083,77	7.728.616,98	7.675.303,20	711.311,34	12.306.610,82	12.839.037,78

QUADRO RIASSUNTIVO RENDICONTO FINANZIARIO PER L'ANNO 2009 CONSOLIDATO Allegato B

		anno 2009			anno 2008		
	ENTRATE	**Residui**	**Competenza (Accertamenti)**	**Cassa (Riscossioni)**	**Residui**	**Competenza (Accertamenti)**	**Cassa (Riscossioni)**
	1.3 - TITOLO III - GESTIONI SPECIALI						
	1.3.1 - ALTRE GESTIONI SPECIALI						
1.3.1.1	Gestioni speciali	-	20.138,25	20.138,25	580,18	82.337,82	84.264,63
	TOTALE ENTRATE GESTIONI SPECIALI	-	20.138,25	20.138,25	580,18	82.337,82	84.264,63
	1.4 - TITOLO IV - PARTITE DI GIRO						
	1.4.1 - ENTRATE AVENTI NATURA DI PARTITE DI GIRO						
1.4.1.1	Entrate aventi natura di partite di giro	31.965,84	1.253.299,41	1.236.604,93	53.516,53	503.122,10	461.196,87
	TOTALE ENTRATE PER PARTITE DI GIRO	31.965,84	1.253.299,41	1.236.604,93	53.516,53	503.122,10	461.196,87
	TOTALE TITOLO I	901.920,46	26.845.813,51	27.515.821,66	706.974,47	25.827.708,57	26.228.332,33
	TOTALE TITOLO II	847.083,77	7.728.616,98	7.675.303,20	711.311,34	12.306.610,82	12.839.037,78
	TOTALE TITOLO III	-	20.138,25	20.138,25	580,18	82.337,82	84.264,63
	TOTALE TITOLO IV	31.965,84	1.253.299,41	1.236.604,93	53.516,53	503.122,10	461.196,87
	TOTALE GENERALE DELLE ENTRATE	1.780.970,07	35.847.868,15	36.447.868,04	1.472.382,52	38.719.779,31	39.612.831,61
	Avanzo di Amministrazione		-	...		12.979.707,30	...
	Fondo iniziale di cassa	...	...	12.518.010,83	...	...	11.630.005,67
	Totale Generale	1.780.970,07	35.847.868,15	48.965.878,87	1.472.382,52	51.699.486,61	51.242.837,28
	Risultati differenziali:						
	Disavanzo di competenza			...			...
	Disavanzo di cassa	...	...		...	...	
	Totali a pareggio	1.780.970,07	35.847.868,15	48.965.878,87	1.472.382,52	51.699.486,61	51.242.837,28

QUADRO RIASSUNTIVO RENDICONTO FINANZIARIO PER L'ANNO 2009 CONSOLIDATO Allegato B

SEDE CENTRALE

		ANNO 2009			ANNO 2008		
	ENTRATE	**Residui**	**Competenza (Accertamenti)**	**Cassa (Riscossioni)**	**Residui**	**Competenza (Accertamenti)**	**Cassa (Riscossioni)**
	1.1- TITOLO I - ENTRATE CORRENTI						
	1.1.1 - ENTRATE CONTRIBUTIVE						
1.1.1.1	Aliquote contributive a carico dei datori di lavoro e/o degli iscritti	-	5.895,06	5.895,06	-	10.253,99	10.253,99
1.1.1.2	Quote di partecipazione degli iscritti all'onere di specifiche gestioni	-			-		
	Totale	-	5.895,06	5.895,06	-	10.253,99	10.253,99
	1.1.2 - ENTRATE DERIVANTI DA TRASFERIMENTI CORRENTI						
1.1.2.1	Trasferimenti da parte dello Stato	948.000,00	6.169.401,00	5.771.401,00	550.000,00	8.634.002,09	8.634.002,09
1.1.2.1	Trasferimenti da parte delle Regioni	15.000,00	1.000,00	44.500,00	58.500,00	68.000,00	9.500,00
1.1.2.3	Trasferimenti da parte dei Comuni e delle Provincie	-	-	-	-	-	-
1.1.2.4	Trasferimenti da parte di altri Enti	-	20.000,00	20.000,00	-	155,00	155,00
	totale	963.000,00	6.190.401,00	5.835.901,00	608.500,00	8.702.157,09	8.643.657,09
	1.1.3 - ALTRE ENTRATE						
1.1.3.1	Entrate derivanti dalla vendita di beni e dalla prestazione di servizi	118.000,00	-	100.000,00	218.000,00	245.000,00	102.000,00
1.1.3.2	Redditi e proventi patrimoniali	74.249,61	80.938,10	272.508,23	265.819,74	205.820,41	142.871,55
1.1.3.3	Poste correttive e compensative di spese correnti	-	78.287,67	78.287,67	-	4.104,67	4.104,67
1.1.3.4	Entrate non classificabili in altre voci	68.686,49	321.772,75	331.266,57	78.180,31	283.421,21	349.567,28
	totale	260.936,10	480.998,52	782.062,47	562.000,05	738.346,29	598.543,50
	TOTALE ENTRATE CORRENTI	1.223.936,10	6.677.294,58	6.623.858,53	1.170.500,05	9.450.757,37	9.252.454,58

		ANNO 2009			ANNO 2008		
	ENTRATE	**Residui**	**Competenza (Accertamenti)**	**Cassa (Riscossioni)**	**Residui**	**Competenza (Accertamenti)**	**Cassa (Riscossioni)**

QUADRO RIASSUNTIVO RENDICONTO FINANZIARIO PER L'ANNO 2009 CONSOLIDATO Allegato B

	1.2 - TITOLO II - ENTRATE IN CONTO CAPITALE						
	1.2.1 - ENTRATE PER ALIENAZIONE DI BENI PATRIMONIALI E RISCOSSIONE DI CREDITI						
1.2.1.1	Alienazione di immobili e diritti reali	-	-	-	-	-	-
1.2.1.2	Alienazione di immobilizzazioni tecniche	-	-	-	-	6.000,00	6.000,00
		-	-	-			
1.2.1.3	Realizzo di valori mobiliari	-	-	-	-	-	-
1.2.1.4	Riscossioni di crediti ed anticipazioni	7.585,22	7.500,00	-	85,22	9.752,91	9.752,91
	totale	7.585,22	7.500,00	-	85,22	15.752,91	15.752,91
	1.2.2 - ENTRATE DERIVANTI DA TRASFERIMENTI IN CONTO CAPITALE						
1.2.2.1	Trasferimenti dallo Stato	-	-	-	-	-	-
1.2.2.2	Trasferimenti dalle Regioni	-	-	-	-	-	-
1.2.2.3	Trasferimenti da comuni provincie	-	-	-	-	-	-
1.2.2.4	Trasferimenti da altri Enti	-	-	-	-	-	-
	totale	-	-	-	-	-	-
	1.2.3 - ACCENSIONE DI PRESTITI						
1.2.3.1	Assunzione di mutui	-	-	-	-	-	-
1.2.3.2	Assunzione altri debiti finanziari	-	-	-	-	-	-
1.2.3.3	Emissione di obbligazioni	-	-	-	-	-	-
	totale	-	-	-	-	-	-
	TOTALE ENTRATE IN CONTO CAPITALE	7.585,22	7.500,00	-	85,22	15.752,91	15.752,91

		ANNO 2009			**ANNO 2008**		
	ENTRATE	**Residui**	**Competenza (Accertamenti)**	**Cassa (Riscossioni)**	**Residui**	**Competenza (Accertamenti)**	**Cassa (Riscossioni)**
	1.3 - TITOLO III - GESTIONI SPECIALI						
	1.3.1 - ALTRE GESTIONI SPECIALI						
1.3.1.1	Gestioni speciali	-	-	-	-		-

LILT

QUADRO RIASSUNTIVO RENDICONTO FINANZIARIO PER L'ANNO 2009 CONSOLIDATO Allegato B

	TOTALE ENTRATE GESTIONI SPECIALI	-	-	-	-	-	-
	1.4 - TITOLO IV - PARTITE DI GIRO						
	1.4.1 - ENTRATE AVENTI NATURA DI PARTITE DI GIRO						
1.4.1.1	Entrate aventi natura di partite di giro	126.337,23	1.664.318,25	1.747.492,71	209.511,69	1.505.906,22	1.408.609,24
	TOTALE ENTRATE PER PARTITE DI GIRO	126.337,23	1.664.318,25	1.747.492,71	209.511,69	1.505.906,22	1.408.609,24
	TOTALE TITOLO I	1.223.936,10	6.677.294,58	6.623.858,53	1.170.500,05	9.450.757,37	9.252.454,58
	TOTALE TITOLO II	7.585,22	7.500,00	-	85,22	15.752,91	15.752,91
	TOTALE TITOLO III	-	-	-	-	-	-
	TOTALE TITOLO IV	126.337,23	1.664.318,25	1.747.492,71	209.511,69	1.505.906,22	1.408.609,24
	TOTALE GENERALE DELLE ENTRATE	1.357.858,55	8.349.112,83	8.371.351,24	1.380.096,96	10.972.416,50	10.676.816,73
	Avanzo di Amministrazione			***		2.041.406,48	***
	Fondo iniziale di cassa	***	***	8.166.926,32	***	***	5.923.559,33
	Totale Generale	1.357.858,55	8.349.112,83	16.538.277,56	1.380.096,96	13.013.822,98	16.600.376,06
	Risultati differenziali:						
	Disavanzo di competenza		757.496,52	***		-	***
	Disavanzo di cassa	***	***		***	***	
	Totali a pareggio	1.357.858,55	9.106.609,35	16.538.277,56	1.380.096,96	13.013.822,98	16.600.376,06

QUADRO RIASSUNTIVO RENDICONTO FINANZIARIO PER L'ANNO 2009 CONSOLIDATO Allegato B

CONSOLIDATO

		ANNO 2009			ANNO 2008		
	ENTRATE	**Residui**	**Competenza (Accertamenti)**	**Cassa (Riscossioni)**	**Residui**	**Competenza (Accertamenti)**	**Cassa (Riscossioni)**
	1.1- TITOLO I - ENTRATE CORRENTI						
	1.1.1 - ENTRATE CONTRIBUTIVE						
1.1.1.1	Aliquote contributive a carico dei datori di lavoro e/o degli iscritti	28.316,03	6.246.519,65	6.242.595,89	24.372,27	6.069.794,71	6.084.068,43
1.1.1.2	Quote di partecipazione degli iscritti all'onere di specifiche gestioni	-	1.051.574,29	1.051.574,29	-	887.681,72	887.681,72
	Totale	28.316,03	7.298.093,94	7.294.170,18	24.372,27	6.957.476,43	6.971.750,15
	1.1.2 - ENTRATE DERIVANTI DA TRASFERIMENTI CORRENTI						
1.1.2.1	Trasferimenti da parte dello Stato	1.005.407,90	6.920.184,37	6.502.184,37	566.578,62	9.124.572,18	9.156.513,83
1.1.2.1	Trasferimenti da parte delle Regioni	112.500,00	1.067.737,31	1.051.712,31	98.500,00	1.202.337,84	1.130.812,84
1.1.2.3	Trasferimenti da parte dei Comuni e delle Provincie	75.528,00	463.013,33	408.678,80	19.599,47	910.536,78	902.038,69
1.1.2.4	Trasferimenti da parte di altri Enti	148.422,61	2.959.813,79	2.983.620,41	143.975,25	2.787.092,55	2.948.727,63
	totale	1.341.858,51	11.410.748,80	10.946.195,89	828.653,34	14.024.539,35	14.138.092,99
	1.1.3 - ALTRE ENTRATE						
1.1.3.1	Entrate derivanti dalla vendita di beni e dalla prestazione di servizi	341.370,96	4.784.734,54	4.811.299,92	376.739,09	4.533.944,60	4.467.051,00
1.1.3.2	Redditi e proventi patrimoniali	89.652,16	1.447.267,91	1.679.598,13	335.126,04	805.659,27	706.150,87
1.1.3.3	Poste correttive e compensative di spese correnti	68.784,53	850.427,11	933.566,48	2.184,47	706.393,07	712.120,22
1.1.3.4	Entrate non classificabili in altre voci	255.874,37	7.731.835,79	8.474.849,59	310.399,31	8.250.453,22	8.485.621,68
	totale	755.682,02	14.814.265,35	15.899.314,12	1.024.448,91	14.296.450,16	14.370.943,77
	TOTALE ENTRATE CORRENTI	2.125.856,56	33.523.108,09	34.139.680,19	1.877.474,52	35.278.465,94	35.480.786,91

QUADRO RIASSUNTIVO RENDICONTO FINANZIARIO PER L'ANNO 2009 CONSOLIDATO Allegato B

		ANNO 2009			ANNO 2008		
	ENTRATE	**Residui**	**Competenza (Accertamenti)**	**Cassa (Riscossioni)**	**Residui**	**Competenza (Accertamenti)**	**Cassa (Riscossioni)**
	1.2 - TITOLO II - ENTRATE IN CONTO CAPITALE						
	1.2.1 - ENTRATE PER ALIENAZIONE DI BENI PATRIMONIALI E RISCOSSIONE DI CREDITI						
1.2.1.1	Alienazione di immobili e diritti reali	131.159,38	614.228,32	632.200,28	-	93.811,41	93.811,41
1.2.1.2	Alienazione di immobilizzazioni tecniche	-	10,00	24.010,00	24.000,00	30.815,00	6.815,00
1.2.1.3	Realizzo di valori mobiliari	370.141,85	3.334.788,55	3.337.494,44	437.255,45	9.367.534,31	9.770.277,93
1.2.1.4	Riscossioni di crediti ed anticipazioni	339.067,76	3.527.392,29	3.434.500,66	248.441,11	1.639.787,25	1.795.170,59
	totale	840.368,99	7.476.419,16	7.428.205,38	709.696,56	11.131.947,97	11.666.074,93
	1.2.2 - ENTRATE DERIVANTI DA TRASFERIMENTI IN CONTO CAPITALE						
1.2.2.1	Trasferimenti dallo Stato	-	4.687,08	4.687,08	-	22.703,76	22.703,76
1.2.2.2	Trasferimenti dalle Regioni	-	-	-	-	328.057,00	328.057,00
1.2.2.3	Trasferimenti da comuni provincie	600,00	2.597,74	1.997,74	1.700,00	129.655,00	127.955,00
1.2.2.4	Trasferimenti da altri Enti	13.700,00	241.300,00	229.300,00	-	-	-
	totale	14.300,00	248.584,82	235.984,82	1.700,00	480.415,76	478.715,76
	1.2.3 - ACCENSIONE DI PRESTITI						
1.2.3.1	Assunzione di mutui	-	-	-	-	710.000,00	710.000,00
1.2.3.2	Assunzione altri debiti finanziari	-	-	-	-	-	-
1.2.3.3	Emissione di obbligazioni	-	11.113,00	11.113,00	-	-	-
	totale	-	11.113,00	11.113,00	-	710.000,00	710.000,00
	TOTALE ENTRATE IN CONTO CAPITALE	854.668,99	7.736.116,98	7.675.303,20	711.396,56	12.322.363,73	12.854.790,69

QUADRO RIASSUNTIVO RENDICONTO FINANZIARIO PER L'ANNO 2009 CONSOLIDATO Allegato B

		ANNO 2009			ANNO 2008		
	ENTRATE	**Residui**	**Competenza (Accertamenti)**	**Cassa (Riscossioni)**	**Residui**	**Competenza (Accertamenti)**	**Cassa (Riscossioni)**
	1.3 - TITOLO III - GESTIONI SPECIALI						
	1.3.1 - ALTRE GESTIONI SPECIALI						
1.3.1.1	Gestioni speciali	-	20.138,25	20.138,25	580,18	82.337,82	84.264,63
	TOTALE ENTRATE GESTIONI SPECIALI	-	20.138,25	20.138,25	580,18	82.337,82	84.264,63
	1.4 - TITOLO IV - PARTITE DI GIRO						
	1.4.1 - ENTRATE AVENTI NATURA DI PARTITE DI GIRO						
1.4.1.1	Entrate aventi natura di partite di giro	158.303,07	2.917.617,66	2.984.097,64	263.028,22	2.009.028,32	1.869.806,11
	TOTALE ENTRATE PER PARTITE DI GIRO	158.303,07	2.917.617,66	2.984.097,64	263.028,22	2.009.028,32	1.869.806,11
	TOTALE TITOLO I	2.125.856,56	33.523.108,09	34.139.680,19	1.877.474,52	35.278.465,94	35.480.786,91
	TOTALE TITOLO II	854.668,99	7.736.116,98	7.675.303,20	711.396,56	12.322.363,73	12.854.790,69
	TOTALE TITOLO III	-	20.138,25	20.138,25	580,18	82.337,82	84.264,63
	TOTALE TITOLO IV	158.303,07	2.917.617,66	2.984.097,64	263.028,22	2.009.028,32	1.869.806,11
	TOTALE GENERALE DELLE ENTRATE	3.138.828,62	44.196.980,98	44.819.219,28	2.852.479,48	49.692.195,81	50.289.648,34
	Avanzo di Amministrazione	-	-	***	-	15.021.113,78	***
	Fondo iniziale di cassa	***	***	20.684.937,15	***	***	17.553.565,00
	Totale Generale	3.138.828,62	44.196.980,98	65.504.156,43	2.852.479,48	64.713.309,59	67.843.213,34
	Risultati differenziali:						
	Disavanzo di competenza	-	757.496,52	***	-	-	***
	Disavanzo di cassa	***	***	-	***	***	-
	Totali a pareggio	3.138.828,62	44.954.477,50	65.504.156,43	2.852.479,48	64.713.309,59	67.843.213,34

QUADRO RIASSUNTIVO RENDICONTO FINANZIARIO PER L'ANNO 2009 CONSOLIDATO Allegato B

		anno 2009			anno 2008		
	USCITA	**Residui**	**Competenza (Impegni)**	**Cassa (Pagamenti)**	**Residui**	**Competenza (Impegni)**	**Cassa (Pagamenti)**
	1.1 - TITOLO I - USCITE CORRENTI						
	1.1.1 - FUNZIONAMENTO						
1.1.1.1	Uscite per gli organi dell'Ente	3.127,39	118.054,01	118.097,02	2.559,40	139.279,33	139.456,64
1.1.1.2	Oneri per il personale in attività di servizio	163.072,08	3.895.851,72	3.905.642,97	157.598,22	3.687.058,46	3.618.826,58
1.1.1.3	Uscite per l'acquisto di beni di consumo e di servizi	289.387,36	5.840.216,86	5.774.923,01	247.774,85	5.442.509,26	5.380.745,90
	totale	455.586,83	9.854.122,59	9.798.663,00	407.932,47	9.268.847,05	9.139.029,12
	1.1.2 - INTERVENTI DIVERSI						
1.1.2.1	Uscite per prestazioni istituzionali	930.882,15	13.441.951,21	13.229.823,37	744.201,40	13.366.382,46	13.607.757,34
1.1.2.2	Trasferimenti passivi	107.373,10	278.709,17	336.118,35	119.421,25	165.206,39	161.904,93
1.1.2.3	Oneri finanziari	1.159,51	83.159,09	82.742,96	770,63	101.032,92	103.112,84
1.1.2.4	Oneri tributari	40.131,87	473.137,11	465.543,17	13.743,94	514.369,06	513.978,91
1.1.2.5	Poste correttive e compensative di entrate correnti	70.599,87	192.861,98	329.385,50	54.001,66	149.051,92	150.126,26
1.1.2.6	Spese non classifilicabili in altre voci	9.916,92	471.312,42	477.368,43	10.128,52	222.385,76	216.531,90
	totale	1.160.063,42	14.941.130,98	14.920.981,78	942.267,40	14.518.428,51	14.753.412,18
	1.1.3 - ONERI COMUNI	-	3.065,30	3.065,30	-	-	-
	1.1.4 - TRATTAMENTI DI QUIESCENZA, INTEGRATIVI E SOSTITUTIVI						
1.1.4.1	Oneri per il personale in quiescenza	43.435,56	33.347,91	101.722,79	33.505,16	29.457,76	20.159,85
1.1.4.2	Accantonamento al trattamento di fine rapporto	74.013,61	49.854,92	21.955,51	48.488,35	52.085,81	62.917,93
	totale	117.449,17	83.202,83	123.678,30	81.993,51	81.543,57	83.077,78
	1.1.5 - ACCANTONAMENTI A FONDI RISCHI ED ONERI						
1.1.5.1	Fondi rischi	12.513,21	344.946,21	342.433,00	17.455,28	69.911,28	62.456,00
1.1.5.2	Oneri	-	18.600,00	18.600,00	-	17.883,00	17.883,00
	totale	12.513,21	363.546,21	361.033,00	17.455,28	87.794,28	80.339,00
	TOTALE USCITE CORRENTI	1.745.612,63	25.245.067,91	25.207.421,38	1.449.648,66	23.956.613,41	24.055.858,08

QUADRO RIASSUNTIVO RENDICONTO FINANZIARIO PER L'ANNO 2009 CONSOLIDATO Allegato B

		anno 2009			anno 2008		
	USCITA	**Residui**	**Competenza (Impegni)**	**Cassa (Pagamenti)**	**Residui**	**Competenza (Impegni)**	**Cassa (Pagamenti)**
	1.2 - TITOLO II - USCITE IN CONTO CAPITALE						
	1.2.1 - INVESTIMENTI						
1.2.1.1	Acquisizione di beni di uso durevole ed opere immobiliari	205.680,19	690.504,84	543.608,11	58.687,46	1.427.620,50	1.421.192,64
1.2.1.2	Acquisizione di immobilizzazioni tecniche	105.934,23	918.277,13	991.223,53	220.009,92	1.566.944,30	1.697.416,67
1.2.1.3	Partecipazioni e acquisto di valori mobiliari	3.000,00	5.811.969,81	5.819.969,81	149.210,00	10.328.933,31	10.328.933,31
1.2.1.4	Concessioni di crediti ed anticipazioni	5.920,91	20.522,72	63.041,95	48.440,14	48.620,14	227.643,42
1.2.1.5	Indennità di anzianità e similari al personale cessato dal servizio	12.865,48	23.950,31	26.433,99	2.799,16	21.444,90	19.798,45
	totale	333.400,81	7.465.224,81	7.444.277,39	479.146,68	13.393.563,15	13.694.984,49
	1.2.2 - ONERI COMUNI						
1.2.2.1	Rimborso mutui	-	192.814,76	192.814,76	-	58.281,35	58.281,35
1.2.2.2	Rimborsi ed anticipazioni passive	-	-	-	-	-	-
1.2.2.3	Rimborsi ed obbligazioni	-	-	-	-	474,50	474,50
1.2.2.4	Restituzioni alle gestioni autonome di anticipazioni	-	-	-	-	-	-
1.2.2.5	Estinzione debiti diversi	43.643,00	13.249,52	6.066,36	29,13	29,13	-
	totale	43.643,00	206.064,28	198.881,12	29,13	58.784,98	58.755,85
	1.2.3 - ACCANTONAMENTI PER SPESE FUTURE						
1.2.3.1		-	42.731,69	42.731,69	-	57.743,29	57.743,29
1.2.3.2		-	26.500,00	26.500,00	-	-	-
	totale	-	69.231,69	69.231,69	-	57.743,29	57.743,29
	1.2.4 - ACCANTONAMENTO PER RIPRISTINO INVESTIMENTI						
1.2.4.1		334,00	49.373,48	49.039,48	334,00	51.664,57	51.330,57
1.2.4.2		-	-	-	-	-	-
	totale	334,00	49.373,48	49.039,48	334,00	51.664,57	51.330,57
	TOTALE USCITE IN CONTO CAPITALE	377.377,81	7.789.894,26	7.761.429,68	479.509,81	13.561.755,99	13.862.814,20

QUADRO RIASSUNTIVO RENDICONTO FINANZIARIO PER L'ANNO 2009 CONSOLIDATO Allegato B

		anno 2009			anno 2008		
	USCITA	**Residui**	**Competenza (Impegni)**	**Cassa (Pagamenti)**	**Residui**	**Competenza (Impegni)**	**Cassa (Pagamenti)**
	1.3 - TOTOLO III - GESTIONI SPECIALI						
	1.3.1 - GESTIONI SPECIALI						
1.3.1.1	Gestioni speciali	-	10.000,00	10.000,00	-	30.450,00	30.450,00
	TOTALE USCITE GESTIONI SPECIALI	-	10.000,00	10.000,00	-	30.450,00	30.450,00
	1.4 - TITOLO IV - PARTITE DI GIRO						
	1.4.1 USCITE AVENTI NATURA DI PARTITE DI GIRO						
1.4.1.1	Uscite aventi natura di partite di giro	40.396,76	1.253.299,41	1.248.327,39	39.510,04	555.009,92	568.128,55
	TOTALE USCITE PER PARTITE DI GIRO	40.396,76	1.253.299,41	1.248.327,39	39.510,04	555.009,92	568.128,55
	TOTALE TITOLO I	1.745.612,63	25.245.067,91	25.207.421,38	1.449.648,66	23.956.613,41	24.055.858,08
	TOTALE TITOLO II	377.377,81	7.789.894,26	7.761.429,68	479.509,81	13.561.755,99	13.862.814,20
	TOTALE TITOLO III	-	10.000,00	10.000,00	-	30.450,00	30.450,00
	TOTALE TITOLO IV	40.396,76	1.253.299,41	1.248.327,39	39.510,04	555.009,92	568.128,55
	TOTALE DELLE USCITE	2.163.387,20	34.298.261,58	34.227.178,45	1.968.668,51	38.103.829,32	38.517.250,83
	Disavanzo di amministrazione			***			***
	Disavanzo di cassa	***	***	-	***	***	207.575,62
	Totale Generale	2.163.387,20	34.298.261,58	34.227.178,45	1.968.668,51	38.103.829,32	38.724.826,45
	Risultati differenziali:						
	Avanzo di competenza		1.549.606,57	***		13.595.657,29	***
	Avanzo di cassa	***	***	14.738.700,42	***	***	12.518.010,83
	Totale a pareggio	2.163.387,20	35.847.868,15	48.965.878,87	1.968.668,51	51.699.486,61	51.242.837,28

QUADRO RIASSUNTIVO RENDICONTO FINANZIARIO PER L'ANNO 2009 CONSOLIDATO Allegato B

		ANNO 2009			ANNO 2008		
	USCITA	Residui	Competenza (Impegni)	Cassa (Pagamenti)	Residui	Competenza (Impegni)	Cassa (Pagamenti)
	1.1 - TITOLO I - USCITE CORRENTI						
	1.1.1 - FUNZIONAMENTO						
1.1.1.1	Uscite per gli organi dell'Ente	33.812,99	122.085,41	92.743,32	4.470,90	106.262,74	110.785,04
1.1.1.2	Oneri per il personale in attività di servizio	114.140,31	837.461,22	832.652,81	109.331,90	811.048,10	777.288,37
1.1.1.3	Uscite per l'acquisto di beni di consumo e di servizi	14.392,85	292.046,44	283.735,92	6.082,33	198.618,33	203.940,19
	totale	162.346,15	1.251.593,07	1.209.132,05	119.885,13	1.115.929,17	1.092.013,60
	1.1.2 - INTERVENTI DIVERSI						
1.1.2.1	Uscite per prestazioni istituzionali	5.466.274,88	5.902.990,89	8.286.097,23	8.093.974,56	9.170.631,23	5.555.916,97
1.1.2.2	Trasferimenti passivi	166.974,69	30.127,99	81.910,87	218.771,67	181.906,70	6.906,70
1.1.2.3	Oneri finanziari	-	171,65	171,65	-	326,90	326,90
1.1.2.4	Oneri tributari	1.061,65	83.409,62	87.444,25	5.096,28	84.517,64	104.749,26
1.1.2.5	Poste correttive e compensative di entrate correnti	-	-	-	-	-	-
1.1.2.6	Spese non classifilicabili in altre voci	-	32.111,69	32.111,69	-	4.761,90	4.761,90
	totale	5.634.311,22	6.048.811,84	8.487.735,69	8.317.842,51	9.442.144,37	5.672.661,73
	1.1.3 - ONERI COMUNI	-	-	-	-	-	-
	1.1.4 - TRATTAMENTI DI QUIESCENZA, INTEGRATIVI E SOSTITUTIVI						
1.1.4.1	Oneri per il personale in quiescenza	-	-	-	-	-	-
1.1.4.2	Accantonamento al trattamento di fine rapporto	-	-	-	-	-	-
	totale	-	-	-	-	-	-
	1.1.5 - ACCANTONAMENTI A FONDI RISCHI ED ONERI						
1.1.5.1	Fondi rischi	-	-	-	-	-	-
1.1.5.2	Oneri	-	-	-	-	-	-
	totale	-	-	-	-	-	-
	TOTALE USCITE CORRENTI	5.796.657,37	7.300.404,91	9.696.867,74	8.437.727,64	10.558.073,54	6.764.675,33

		ANNO 2009			ANNO 2008		
	USCITA	Residui	Competenza (Impegni)	Cassa (Pagamenti)	Residui	Competenza (Impegni)	Cassa (Pagamenti)

LILT

QUADRO RIASSUNTIVO RENDICONTO FINANZIARIO PER L'ANNO 2009 CONSOLIDATO Allegato B

	1.2 - TITOLO II - USCITE IN CONTO CAPITALE						
	1.2.1 - INVESTIMENTI						
1.2.1.1	Acquisizione di beni di uso durevole ed opere immobiliari	-	65.990,00	65.990,00	-	-	-
1.2.1.2	Acquisizione di immobilizzazioni tecniche	439,62	49.326,82	82.887,20	34.000,00	49.458,40	15.458,40
1.2.1.3	Partecipazioni e acquisto di valori mobiliari	-	-	-	-	-	139.169,48
1.2.1.4	Concessioni di crediti ed anticipazioni	672,49	7.500,00	7.500,00	672,49	-	-
1.2.1.5	Indennità di anzianità e similari al personale cessato dal servizio	-	19.069,37	19.069,37	-	-	-
	totale	1.112,11	141.886,19	175.446,57	34.672,49	49.458,40	154.627,88
	1.2.2 - ONERI COMUNI						
1.2.2.1	Rimborso mutui	-	-	-	-	-	-
1.2.2.2	Rimborsi ed anticipazioni passive	-	-	-	-	-	-
1.2.2.3	Rimborsi ed obbligazioni	-	-	-	-	-	-
1.2.2.4	Restituzioni alle gestioni autonome di anticipazioni	-	-	-	-	-	-
1.2.2.5	Estinzione debiti diversi	-	-	-	-	-	-
	totale	-	-	-	-	-	-
	1.2.3 - ACCANTONAMENTI PER SPESE FUTURE						
1.2.3.1		-	-	-	-	-	-
1.2.3.2		-	-	-	-	-	-
	totale	-	-	-	-	-	-
	1.2.4 - ACCANTONAMENTO PER RIPRISTINO INVESTIMENTI						
1.2.4.1		-	-	-	-	-	-
1.2.4.2		-	-	-	-	-	-
	totale	-	-	-	-	-	-
	TOTALE USCITE IN CONTO CAPITALE	1.112,11	141.886,19	175.446,57	34.672,49	49.458,40	154.627,88

		ANNO 2009			ANNO 2008		
	USCITA	**Residui**	**Competenza (Impegni)**	**Cassa (Pagamenti)**	**Residui**	**Competenza (Impegni)**	**Cassa (Pagamenti)**
	1.3 - TOTOLO III - GESTIONI SPECIALI						
	1.3.1 - GESTIONI SPECIALI						
1.3.1.1	Gestioni speciali	-	-	-	-	-	

LILT

QUADRO RIASSUNTIVO RENDICONTO FINANZIARIO PER L'ANNO 2009 CONSOLIDATO Allegato B

	TOTALE USCITE GESTIONI SPECIALI	-	-	-	-	-	-
	1.4 - TITOLO IV - PARTITE DI GIRO						
	1.4.1 USCITE AVENTI NATURA DI PARTITE DI GIRO						
1.4.1.1	Uscite aventi natura di partite di giro	140.823,67	1.664.318,25	1.676.638,96	160.639,50	1.505.906,22	1.514.146,53
	TOTALE USCITE PER PARTITE DI GIRO	140.823,67	1.664.318,25	1.676.638,96	160.639,50	1.505.906,22	1.514.146,53
	TOTALE TITOLO I	5.796.657,37	7.300.404,91	9.696.867,74	8.437.727,64	10.558.073,54	6.764.675,33
	TOTALE TITOLO II	1.112,11	141.886,19	175.446,57	34.672,49	49.458,40	154.627,88
	TOTALE TITOLO III	-	-	-	-	-	-
	TOTALE TITOLO IV	140.823,67	1.664.318,25	1.676.638,96	160.639,50	1.505.906,22	1.514.146,53
	TOTALE DELLE USCITE	5.938.593,15	9.106.609,35	11.548.953,27	8.633.039,63	12.113.438,16	8.433.449,74
	Disavanzo di amministrazione			...			...
	Disavanzo di cassa	...	...	-	...	...	-
	Totale Generale	5.938.593,15	9.106.609,35	11.548.953,27	8.633.039,63	12.113.438,16	8.433.449,74
	Risultati differenziali:						
	Avanzo di competenza		-	...		900.384,82	...
	Avanzo di cassa	...	...	4.989.324,29	...	...	8.166.926,32
	Totale a pareggio	5.938.593,15	9.106.609,35	16.538.277,56	8.633.039,63	13.013.822,98	16.600.376,06

QUADRO RIASSUNTIVO RENDICONTO FINANZIARIO PER L'ANNO 2009 CONSOLIDATO Allegato B

		ANNO 2009			ANNO 2008		
	USCITA	Residui	Competenza (Impegni)	Cassa (Pagamenti)	Residui	Competenza (Impegni)	Cassa (Pagamenti)
	1.1 - TITOLO I - USCITE CORRENTI						
	1.1.1 - FUNZIONAMENTO						
1.1.1.1	Uscite per gli organi dell'Ente	36.940,38	240.139,42	210.840,34	7.030,30	245.542,07	250.241,68
1.1.1.2	Oneri per il personale in attività di servizio	277.212,39	4.733.312,94	4.738.295,78	266.930,12	4.498.106,56	4.396.114,95
		-	-	-	-	-	-
1.1.1.3	Uscite per l'acquisto di beni di consumo e di servizi	303.780,21	6.132.263,30	6.058.658,93	253.857,18	5.641.127,59	5.584.686,09
	totale	617.932,98	11.105.715,66	11.007.795,05	527.817,60	10.384.776,22	10.231.042,72
	1.1.2 - INTERVENTI DIVERSI						
1.1.2.1	Uscite per prestazioni istituzionali	6.397.157,03	19.344.942,10	21.515.920,60	8.838.175,96	22.537.013,69	19.163.674,31
1.1.2.2	Trasferimenti passivi	274.347,79	308.837,16	418.029,22	338.192,92	347.113,09	168.811,63
1.1.2.3	Oneri finanziari	1.159,51	83.330,74	82.914,61	770,63	101.359,82	103.439,74
		-	-	-	-	-	-
1.1.2.4	Oneri tributari	41.193,52	556.546,73	552.987,42	18.840,22	598.886,70	618.728,17
1.1.2.5	Poste correttive e compensative di entrate correnti	70.599,87	192.861,98	329.385,50	54.001,66	149.051,92	150.126,26
1.1.2.6	Spese non classifilicabili in altre voci	9.916,92	503.424,11	509.480,12	10.128,52	227.147,66	221.293,80
	totale	6.794.374,64	20.989.942,82	23.408.717,47	9.260.109,91	23.960.572,88	20.426.073,91
	1.1.3 - ONERI COMUNI	-	3.065,30	3.065,30	-	-	-
	1.1.4 - TRATTAMENTI DI QUIESCENZA, INTEGRATIVI E SOSTITUTIVI						
1.1.4.1	Oneri per il personale in quiescenza	43.435,56	33.347,91	101.722,79	33.505,16	29.457,76	20.159,85
1.1.4.2	Accantonamento al trattamento di fine rapporto	74.013,61	49.854,92	21.955,51	48.488,35	52.085,81	62.917,93
	totale	117.449,17	83.202,83	123.678,30	81.993,51	81.543,57	83.077,78
	1.1.5 - ACCANTONAMENTI A FONDI RISCHI ED ONERI						
1.1.5.1	Fondi rischi	12.513,21	344.946,21	342.433,00	17.455,28	69.911,28	62.456,00
1.1.5.2	Oneri	-	18.600,00	18.600,00	-	17.883,00	17.883,00
	totale	12.513,21	363.546,21	361.033,00	17.455,28	87.794,28	80.339,00
	TOTALE USCITE CORRENTI	7.542.270,00	32.545.472,82	34.904.289,12	9.887.376,30	34.514.686,95	30.820.533,41

QUADRO RIASSUNTIVO RENDICONTO FINANZIARIO PER L'ANNO 2009 CONSOLIDATO Allegato B

		ANNO 2009			ANNO 2008		
	USCITA	Residui	Competenza (Impegni)	Cassa (Pagamenti)	Residui	Competenza (Impegni)	Cassa (Pagamenti)
	1.2 - TITOLO II - USCITE IN CONTO CAPITALE						
	1.2.1 - INVESTIMENTI						
1.2.1.1	Acquisizione di beni di uso durevole ed opere immobiliari	205.680,19	756.494,84	609.598,11	58.687,46	1.427.620,50	1.421.192,64
1.2.1.2	Acquisizione di immobilizzazioni tecniche	106.373,85	967.603,95	1.074.110,73	254.009,92	1.616.402,70	1.712.875,07
1.2.1.3	Partecipazioni e acquisto di valori mobiliari	3.000,00	5.811.969,81	5.819.969,81	149.210,00	10.328.933,31	10.468.102,79
1.2.1.4	Concessioni di crediti ed anticipazioni	6.593,40	28.022,72	70.541,95	49.112,63	48.620,14	227.643,42
1.2.1.5	Indennità di anzianità e similari al personale cessato dal servizio	12.865,48	43.019,68	45.503,36	2.799,16	21.444,90	19.798,45
	totale	334.512,92	7.607.111,00	7.619.723,96	513.819,17	13.443.021,55	13.849.612,37
	1.2.2 - ONERI COMUNI						
1.2.2.1	Rimborso mutui	-	192.814,76	192.814,76	-	58.281,35	58.281,35
1.2.2.2	Rimborsi ed anticipazioni passive	-	-	-	-	-	-
1.2.2.3	Rimborsi ed obbligazioni	-	-	-	-	474,50	474,50
1.2.2.4	Restituzioni alle gestioni autonome di anticipazioni	-	-	-	-	-	-
		-	-	-	-	-	-
1.2.2.5	Estinzione debiti diversi	43.643,00	13.249,52	6.066,36	29,13	29,13	-
	totale	43.643,00	206.064,28	198.881,12	29,13	58.784,98	58.755,85
	1.2.3 - ACCANTONAMENTI PER SPESE FUTURE						
1.2.3.1		-	42.731,69	42.731,69	-	57.743,29	57.743,29
1.2.3.2		-	26.500,00	26.500,00	-	-	-
	totale	-	69.231,69	69.231,69	-	57.743,29	57.743,29
	1.2.4 - ACCANTONAMENTO PER RIPRISTINO INVESTIMENTI						
1.2.4.1		334,00	49.373,48	49.039,48	334,00	51.664,57	51.330,57
1.2.4.2		-	-	-	-	-	-
	totale	334,00	49.373,48	49.039,48	334,00	51.664,57	51.330,57
	TOTALE USCITE IN CONTO CAPITALE	378.489,92	7.931.780,45	7.936.876,25	514.182,30	13.611.214,39	14.017.442,08

QUADRO RIASSUNTIVO RENDICONTO FINANZIARIO PER L'ANNO 2009 CONSOLIDATO Allegato B

		ANNO 2009			ANNO 2008		
	USCITA	Residui	Competenza (Impegni)	Cassa (Pagamenti)	Residui	Competenza (Impegni)	Cassa (Pagamenti)
	1.3 - TOTOLO III - GESTIONI SPECIALI						
	1.3.1 - GESTIONI SPECIALI						
1.3.1.1	Gestioni speciali	-	10.000,00	10.000,00	-	30.450,00	30.450,00
	TOTALE USCITE GESTIONI SPECIALI	-	10.000,00	10.000,00	-	30.450,00	30.450,00
	1.4 - TITOLO IV - PARTITE DI GIRO						
	1.4.1 USCITE AVENTI NATURA DI PARTITE DI GIRO						
1.4.1.1	Uscite aventi natura di partite di giro	181.220,43	2.917.617,66	2.924.966,35	200.149,54	2.060.916,14	2.082.275,08
	TOTALE USCITE PER PARTITE DI GIRO	181.220,43	2.917.617,66	2.924.966,35	200.149,54	2.060.916,14	2.082.275,08
	TOTALE TITOLO I	7.542.270,00	32.545.472,82	34.904.289,12	9.887.376,30	34.514.686,95	30.820.533,41
	TOTALE TITOLO II	378.489,92	7.931.780,45	7.936.876,25	514.182,30	13.611.214,39	14.017.442,08
	TOTALE TITOLO III	-	10.000,00	10.000,00	-	30.450,00	30.450,00
	TOTALE TITOLO IV	181.220,43	2.917.617,66	2.924.966,35	200.149,54	2.060.916,14	2.082.275,08
	TOTALE DELLE USCITE	8.101.980,35	43.404.870,93	45.776.131,72	10.601.708,14	50.217.267,48	46.950.700,57
	Disavanzo di amministrazione	-	-	***	-	-	***
	Disavanzo di cassa	***	***	-	***	***	207.575,62
	Totale Generale	8.101.980,35	43.404.870,93	45.776.131,72	10.601.708,14	50.217.267,48	47.158.276,19
	Risultati differenziali:						
	Avanzo di competenza	-	1.549.606,57	***	-	14.496.042,11	***
	Avanzo di cassa	***	***	19.728.024,71	***	***	20.684.937,15
	Totale a pareggio	8.101.980,35	44.954.477,50	65.504.156,43	10.601.708,14	64.713.309,59	67.843.213,34

LILT

STATO PATRIMONIALE
ANNO 2009
CONSOLIDATO

Allegato F

SEZIONI

ATTIVITA'	ANNO 2009	ANNO 2008
A) CREDITI VERSO LO STATO ED ALTRI ENTI PUBBLICI PER LA PARTECIPAZIONE AL PATRIMONIO INIZIALE		
B) IMMOBILIZZAZIONI		
I. *Immobilizzazioni Immateriali*		
1) Costi d'impianto e di ampliamento	47.363	4.044
2) Costi di ricerca, di sviluppo e di pubblicità		
3) Diritti di brevetto industriale e diritti di utilizzazione delle opere di ingegno	-	1.073
4) Concessioni, licenze, marchi e diritti simili	12.098	5.166
5) Avviamento		
6) Immobilizzazioni in corso e acconti		
8) Manutenzioni straordinarie e migliorie su beni di terzi	28.545	37.203
9) Altre	50.000	50.000
Totale	**138.006**	**97.486**
II. *Immobilizzazioni materiali*		
1) Terreni e fabbricati	9.767.689	9.847.082
2) Impianti e macchinari	9.919.878	11.109.864
3) Attrezzatuire industriali e commerciali	-	-
4) Automezzi e motomezzi	569.393	760.822
5) Immobilizzazioni in corso e acconti	50.000	-
6) Diritti reali di godimento	36.186	36.186
8) ammortamenti	- 16.949.622	- 15.045.855
Totale	**3.393.524**	**6.708.099**
III. *Immobilizzazioni finanziarie*		
con separata indicazione, per ciascuna voce dei crediti, degli importi esigibili entro l'esercizio successivo		
1) Partecipazioni in:		
a) imprese controllate		
b) imprese collegate		
c) imprese controllanti		
d) altri enti		
2) Crediti		
a) verso imprese controllate		
b) verso imprese collegate		
c) verso lo Stato e altri soggetti pubblici		
d) verso altri	-	-
3) Altri titoli	21.573.862	24.170.143
4) Crediti finanziari diversi	4.280.740	18.959
Totale	**25.854.602**	**24.189.102**
Totale Immobilizzazioni (B)	**29.386.132**	**30.994.686**
C) ATTIVO CIRCOLANTE		
I. *Rimanenze*		
1) Materie prime, sussidiarie e di consumo		
2) prodotti in corso di lavorazione e semilavorati		
3) lavori in corso		
4) prodotti finiti e merci		
5) acconti		
Totale	-	-

LILT

STATO PATRIMONIALE
ANNO 2009
CONSOLIDATO

Allegato F

II. *Residui attivi*		
con separata indicazione, per ciascuna voce, degli importi esigibili oltre l'esercizio successivo		
1) Crediti verso utenti, clienti ecc.	1.780.970	1.472.383
2) Crediti verso iscritti, soci e terzi		
3) Crediti verso imprese controllate e collegate		
4) Crediti verso lo Stato ed altri soggetti pubblici		
4-bis) Crediti tributari		
4-ter) Imposte anticipate		
5) Crediti verso altri		
Totale	**1.780.970**	**1.472.383**
III. *Attività finanziarie che non costituiscono immobilizzazioni*		
1) Partecipazioni in imprese controllate		
2) Partecipazioni in imprese collegate		
3) Altre partecipazioni		
4) Altri titoli		
Totale	-	-
IV. *Disponibilità liquide*		
1) Depositi bancari e postali	14.738.700	12.518.011
2) assegni		
3) denaro e valori in cassa		
Totale	**14.738.700**	**12.518.011**
Totale attivo circolante (C)	**16.519.670**	**13.990.394**
D) RATEI E RISCONTI		
1) Ratei attivi	456.860	343.071
2) Risconti attivi	12.328	220.217
Totale ratei e risconti (D)	**469.188**	**563.288**
Totale attivo	**46.374.991**	**45.548.367**
	63.324.613	

SEDE

ATTIVITA'	ANNO 2009	ANNO 2008
A) CREDITI VERSO LO STATO ED ALTRI ENTI PUBBLICI PER LA PARTECIPAZIONE AL PATRIMONIO INIZIALE		
B) IMMOBILIZZAZIONI		
I. *Immobilizzazioni Immateriali*		
1) Costi d'impianto e di ampliamento		
2) Costi di ricerca, di sviluppo e di pubblicità		
3) Diritti di brevetto industriale e diritti di utilizzazione delle opere di ingegno		
4) Concessioni, licenze, marchi e diritti simili		
5) Avviamento		
6) Immobilizzazioni in corso e acconti		
8) Manutenzioni straordinarie e migliorie su beni di terzi		
9) Altre		
Totale	-	-
II. *Immobilizzazioni materiali*		
1) Terreni e fabbricati	2.135.173	2.069.183
2) Impianti e macchinari	358.042	237.896
3) Attrezzature industriali e commerciali		
4) Automezzi e motomezzi	-	-
5) Immobilizzazioni in corso e acconti		

LILT

STATO PATRIMONIALE
ANNO 2009
CONSOLIDATO

Allegato F

6) Diritti reali di godimento		
8) ammortamenti	- 1.194.322	- 1.670.830
Totale	**1.298.892**	**636.248**
III. *Immobilizzazioni finanziarie*		
con separata indicazione, per ciascuna voce dei crediti, degli importi esigibili entro l'esercizio successivo		
1) Partecipazioni in:		
a) imprese controllate		
b) imprese collegate		
c) imprese controllanti		
d) altri enti		
2) Crediti		
a) verso imprese controllate		
b) verso imprese collegate		
c) verso lo Stato e altri soggetti pubblici		
d) verso altri	-	-
3) Altri titoli	5.513.963	5.728.409
4) Crediti finanziari diversi		
Totale	**5.513.963**	**5.728.409**
Totale Immobilizzazioni (B)	**6.812.855**	**6.364.658**
C) ATTIVO CIRCOLANTE		
I. *Rimanenze*		
1) Materie prime, sussidiarie e di consumo		
2) prodotti in corso di lavorazione e semilavorati		
3) lavori in corso		
4) prodotti finiti e merci		
5) acconti		
Totale	-	-
II. *Residui attivi*		
con separata indicazione, per ciascuna voce, degli importi esigibili oltre l'esercizio successivo		
1) Crediti verso utenti, clienti ecc.		
2) Crediti verso iscritti, soci e terzi		
3) Crediti verso imprese controllate e collegate		
4) Crediti verso lo Stato ed altri soggetti pubblici		
4-bis) Crediti tributari		
4-ter) Imposte anticipate		
5) Crediti verso altri	1.357.859	1.380.097
Totale	**1.357.859**	**1.380.097**
III. *Attività finanziarie che non costituiscono immobilizzazioni*		
1) Partecipazioni in imprese controllate		
2) Partecipazioni in imprese collegate		
3) Altre partecipazioni		
4) Altri titoli		
Totale	-	-
IV. *Disponibilità liquide*		
1) Depositi bancari e postali	4.989.324	8.166.926
2) assegni		
3) denaro e valori in cassa		
Totale	**4.989.324**	**8.166.926**
Totale attivo circolante (C)	**6.347.183**	**9.547.023**
D) RATEI E RISCONTI		
1) Ratei attivi		

LILT

STATO PATRIMONIALE
ANNO 2009
CONSOLIDATO

Allegato F

2) Risconti attivi		
Totale ratei e risconti (D)	-	-
Totale attivo	**13.160.038**	**15.911.681**

LILT

STATO PATRIMONIALE
ANNO 2009
CONSOLIDATO

Allegato F

CONSOLIDATO

ATTIVITA'	ANNO 2009	ANNO 2008
A) CREDITI VERSO LO STATO ED ALTRI ENTI PUBBLICI PER LA PARTECIPAZIONE AL PATRIMONIO INIZIALE		
B) IMMOBILIZZAZIONI		
I. *Immobilizzazioni Immateriali*		
1) Costi d'impianto e di ampliamento	47.363	4.044
2) Costi di ricerca, di sviluppo e di pubblicità	-	-
3) Diritti di brevetto industriale e diritti di utilizzazione delle opere di ingegno	-	1.073
4) Concessioni, licenze, marchi e diritti simili	12.098	5.166
5) Avviamento	-	-
6) Immobilizzazioni in corso e acconti	-	-
8) Manutenzioni straordinarie e migliorie su beni di terzi	28.545	37.203
9) Altre	50.000	50.000
Totale	**138.006**	**97.486**
II. *Immobilizzazioni materiali*		
1) Terreni e fabbricati	11.902.862	11.916.265
2) Impianti e macchinari	10.277.920	11.347.760
3) Attrezzature industriali e commerciali	-	-
4) Automezzi e motomezzi	569.393	760.822
5) Immobilizzazioni in corso e acconti	50.000	-
6) Diritti reali di godimento	36.186	36.186
8) ammortamenti	- 18.143.944	- 16.716.685
Totale	**4.692.416**	**7.344.347**
III. *Immobilizzazioni finanziarie*		
con separata indicazione, per ciascuna voce dei crediti, degli importi esigibili entro l'esercizio successivo		
1) Partecipazioni in:		
a) imprese controllate	-	-
b) imprese collegate	-	-
c) imprese controllanti	-	-
d) altri enti	-	-
2) Crediti	-	-
a) verso imprese controllate	-	-
b) verso imprese collegate	-	-
c) verso lo Stato e altri soggetti pubblici	-	-
d) verso altri	-	-
3) Altri titoli	27.087.825	29.898.552
4) Crediti finanziari diversi	4.280.740	18.959
Totale	**31.368.565**	**29.917.511**
Totale Immobilizzazioni (B)	**36.198.988**	**37.359.344**
C) ATTIVO CIRCOLANTE		
I. *Rimanenze*		
1) Materie prime, sussidiarie e di consumo	-	-
2) prodotti in corso di lavorazione e semilavorati	-	-
3) lavori in corso	-	-
4) prodotti finiti e merci	-	-
5) acconti	-	-
Totale	**-**	**-**
II. *Residui attivi* con separata indicazione, per ciascuna voce, degli		

LILT

STATO PATRIMONIALE
ANNO 2009
CONSOLIDATO

Allegato F

importi esigibili oltre l'esercizio successivo		
1) Crediti verso utenti, clienti ecc.	1.780.970	1.472.383
2) Crediti verso iscritti, soci e terzi	-	-
3) Crediti verso imprese controllate e collegate	-	-
4) Crediti verso lo Stato ed altri soggetti pubblici	-	-
4-bis) Crediti tributari	-	-
4-ter) Imposte anticipate	-	-
5) Crediti verso altri	1.357.859	1.380.097
Totale	**3.138.829**	**2.852.479**
III. *Attività finanziarie che non costituiscono immobilizzazioni*		
1) Partecipazioni in imprese controllate	-	-
2) Partecipazioni in imprese collegate	-	-
3) Altre partecipazioni	-	-
4) Altri titoli	-	-
Totale	**-**	**-**
IV. *Disponibilità liquide*		
1) Depositi bancari e postali	19.728.025	20.684.937
2) assegni	-	-
3) denaro e valori in cassa	-	-
Totale	**19.728.025**	**20.684.937**
Totale attivo circolante (C)	**22.866.853**	**23.537.417**
D) RATEI E RISCONTI		
1) Ratei attivi	456.860	343.071
2) Risconti attivi	12.328	220.217
Totale ratei e risconti (D)	**469.188**	**563.288**
Totale attivo	**59.535.029**	**61.460.048**

LILT

STATO PATRIMONIALE
ANNO 2009
CONSOLIDATO

Allegato F

PASSIVITA'	ANNO 2009	ANNO 2008
A) PATROMONIO NETTO		
I. *Fondo di dotazione*	16.424.683	16.424.683
II. *Riserve obbligatorie e derivanti da leggi*		
III. *Riserve di rivalutazione*		
IV. *Contributi a fondo perduto*		
V. *Contributi per ripiano disavanzi*		
VI. *Riserve statutarie*		
VII. *Altre riserve distintamente indicate*		
VIII. *Avanzi (Disavanzi) economici portati a nuovo*	25.182.367	27.501.510
IX. *Avanzo (Disavanzo) economico d'esercizio*	187.984	- 2.319.143
Totale Patromonio netto (A)	**41.795.034**	**41.607.050**
B) CONTRIBUTI IN CONTO CAPITALE		
1) per contributi a destinazione vincolata		
2) per contributi indistinti per la gestione	-	66.355
3) per contributi in natura	-	129.113
Totale Contributi in conto capitale (B)	**-**	**195.468**
B) FONDI PER RISCHI ED ONERI		
1) per trattamento di quiescienza e obblighi simili		
2) per imposte		
3) per altri rischi ed oneri futuri	1.695.646	1.313.394
4) per ripristino investimenti	-	-
Totale Fondi rischi ed oneri futuri (C)	**1.695.646**	**1.313.394**
D) TRATTAMENTO DI FINE RAPPORTO DI LAVORO SUBORDINATO	720.923	463.787
E) RESIDUI PASSIVI, con separata indicazione, per ciascuna voce, degli importi esigibili oltre l'esercizio successivo		
1) obbligazioni		
2) verso le banche		
3) verso altri finanziatori		
4) acconti		
5) debiti verso fornitori		
6) rappresentati da titoli di credito		
7) verso imprese controllate, collegate e controllanti		
8) debiti tributari		
9) debiti verso istituti di previdenza e sicurezza sociale		
10) debiti verso iscritti, soci e terzi per prestazioni dovute		
11) debiti verso lo Stato ed altri soggetti pubblici		
12) debiti diversi	2.163.387	1.968.669
Totale	**2.163.387**	**1.968.669**
Totale Debiti (E)	**46.374.990**	**45.548.367**

LILT

STATO PATRIMONIALE
ANNO 2009
CONSOLIDATO

Allegato F

F) RATEI E RISCONTI		
1) Ratei passivi		
2) Risconti passivi		
3) Aggio su prestiti		
4) Riserve tecniche		
Totale ratei e risconti (D)	-	-
Totale passivo e netto	**46.374.990**	**45.548.367**

0

PASSIVITA'	ANNO 2009	ANNO 2008
A) PATROMONIO NETTO		
I. *Fondo di dotazione*	8.435.559	8.435.559
II. *Riserve obbligatorie e derivanti da leggi*		
III. *Riserve di rivalutazione*		
IV. *Contributi a fondo perduto*		
V. *Contributi per ripiano disavanzi*		
VI. *Riserve statutarie*		
VII. *Altre riserve distintamente indicate*		
VIII. *Avanzi (Disavanzi) economici portati a nuovo*	- 1.542.136	- 183.901
IX. *Avanzo (Disavanzo) economico d'esercizio*	- 77.358	- 1.358.235
Totale Patromonio netto (A)	**6.816.065**	**6.893.423**
B) CONTRIBUTI IN CONTO CAPITALE		
1) per contributi a destinazione vincolata		
2) per contributi indistinti per la gestione		
3) per contributi in natura		
Totale Contributi in conto capitale (B)	-	-
C) FONDI PER RISCHI ED ONERI		

LILT

STATO PATRIMONIALE
ANNO 2009
CONSOLIDATO

Allegato F

1) per trattamento di quiescienza e obblighi simili		
2) per imposte		
3) per altri rischi ed oneri futuri		-
4) per ripristino investimenti	-	-
Totale Fondi rischi ed oneri futuri (C)	-	-
D) TRATTAMENTO DI FINE RAPPORTO DI LAVORO SUBORDINATO	405.380	385.218
E) RESIDUI PASSIVI,		
con separata indicazione, per ciascuna voce, degli importi esigibili oltre l'esercizio successivo		
1) obbligazioni		
2) verso le banche		
3) verso altri finanziatori		
4) acconti		
5) debiti verso fornitori		
6) rappresentati da titoli di credito		
7) verso imprese controllate, collegate e controllanti		
8) debiti tributari		
9) debiti verso istituti di previdenza e sicurezza sociale		
10) debiti verso iscritti, soci e terzi per prestazioni dovute		
11) debiti verso lo Stato ed altri soggetti pubblici		
12) debiti diversi	5.938.593	8.633.040
Totale	5.938.593	8.633.040
Totale Debiti (E)	13.160.038	15.911.681
F) RATEI E RISCONTI		
1) Ratei passivi		
2) Risconti passivi		
3) Aggio su prestiti		
4) Riserve tecniche		
Totale ratei e risconti (D)	-	-

LILT

STATO PATRIMONIALE
ANNO 2009
CONSOLIDATO

Allegato F

Totale passivo e netto	**13.160.038**	**15.911.681**

LILT

STATO PATRIMONIALE
ANNO 2009
CONSOLIDATO

Allegato F

PASSIVITA'	ANNO 2009	ANNO 2008
A) PATROMONIO NETTO		
I. *Fondo di dotazione*	24.860.242	24.860.242
II. *Riserve obbligatorie e derivanti da leggi*	-	-
III. *Riserve di rivalutazione*	-	-
IV. *Contributi a fondo perduto*	-	-
V. *Contributi per ripiano disavanzi*	-	-
VI. *Riserve statutarie*	-	-
VII. *Altre riserve distintamente indicate*	-	-
VIII. *Avanzi (Disavanzi) economici portati a nuovo*	23.640.231	27.317.609
IX. *Avanzo (Disavanzo) economico d'esercizio*	110.626	- 3.677.378
Totale Patromonio netto (A)	**48.611.099**	**48.500.473**
B) CONTRIBUTI IN CONTO CAPITALE		
1) per contributi a destinazione vincolata	-	-
2) per contributi indistinti per la gestione	-	66.355
3) per contributi in natura	-	129.113
Totale Contributi in conto capitale (B)	**-**	**195.468**
c) FONDI PER RISCHI ED ONERI		
1) per trattamento di quiescienza e obblighi simili	-	-
2) per imposte	-	-
3) per altri rischi ed oneri futuri	1.695.646	1.313.394
4) per ripristino investimenti	-	-
Totale Fondi rischi ed oneri futuri (C)	**1.695.646**	**1.313.394**
D) TRATTAMENTO DI FINE RAPPORTO DI LAVORO SUBORDINATO	1.126.303	849.005
E) RESIDUI PASSIVI, con separata indicazione, per ciascuna voce, degli importi esigibili oltre l'esercizio successivo		
1) obbligazioni	-	-
2) verso le banche	-	-
3) verso altri finanziatori	-	-
4) acconti	-	-
5) debiti verso fornitori	-	-
6) rappresentati da titoli di credito	-	-
7) verso imprese controllate, collegate e controllanti	-	-
8) debiti tributari	-	-
9) debiti verso istituti di previdenza e sicurezza sociale	-	-
10) debiti verso iscritti, soci e terzi per prestazioni dovute	-	-
11) debiti verso lo Stato ed altri soggetti pubblici	-	-
12) debiti diversi	8.101.980	10.601.708
Totale	**8.101.980**	**10.601.708**
Totale Debiti (E)	**59.535.028**	**61.460.048**

LILT

STATO PATRIMONIALE
ANNO 2009
CONSOLIDATO

Allegato F

F) RATEI E RISCONTI		
1) Ratei passivi	-	-
2) Risconti passivi	-	-
3) Aggio su prestiti	-	-
4) Riserve tecniche	-	-
Totale ratei e risconti (D)	-	-
Totale passivo e netto	**59.535.028**	**61.460.048**

LILT

RENDICONTO FINANZIARIO ANNO 2009
CONTO ECONOMICO
CONSOLIDATO

Allegato C

SEZIONI

	Anno 2009		Anno 2008	
A) VALORE DELLA PRODUZIONE				
1) Proventi e corrispettivi per la produzione delle prestazioni e o servizi*	25.479.484	25.479.484	25.227.870	25.227.870
2) Variazione delle rimanenze dei prodotti in corso di lavorazione semilavorati e finiti		-		-
3) Variazione dei lavori in corso su ordinazione		-		-
4) Incrementi di immobilizzazioni per lavori interni		-		-
5) Altri ricavi e proventi, con separata indicazione dei contributi di competenza dell'esercizio		-		-
Totale valore della produzione (A)	**25.479.484**	**25.479.484**	**25.227.870**	**25.227.870**
B) COSTI DELLA PRODUZIONE				
6) per materie prime, sussidiarie, consumo e merci**	5.840.217	5.840.217	5.442.509	5.442.509
7) per servizi**	14.502.889	14.502.889	14.042.306	14.042.306
8) per godimento beni di terzi**		-		-
9) per il personale**				
a) salari e stipendi	2.713.195		2.852.476	
b) oneri sociali	1.117.484		731.405	
c) trattamento di fine rapporto	770.778		52.086	
d) trattamento di quiescenza e simili	33.348		29.458	
e) altri costi	65.173	4.699.978	103.178	3.768.602
10) Ammortamenti e svalutazioni				
a) Ammortamento delle immobilizzazioni immateriali	207.677		207.677	
b) Ammortamento delle immobilizzazioni materiali	1.696.090		1.696.090	
c) Altre svalutazioni delle immobilizzazioni				
d) Svalutazione dei crediti compresi nell'attivo circolante e delle disponibilita' liquide	-	1.903.767	-	1.903.767
11) Variazioni delle rimanenze di materie prime, sussidiarie, di consumo e merci		-		-
12) Accantonamenti per rischi	344.946	344.946	-	-
13) Accantonamenti di fondi per oneri	1.717.311	1.717.311	87.794	87.794
14) Oneri diversi di gestione	83.159	83.159	-	-
Totale Costi (B)	**29.092.267**	**29.092.267**	**25.244.979**	**25.244.979**
DIFFERENZA TRA VALORE E COSTI DELLA PRODUZIONE (A-B)	**- 3.612.783**	**- 3.612.783**	**- 17.109**	**- 17.109**
C) PROVENTI E ONERI FINANZIARI				
15) Proventi da partecipazioni		-		-
16) Altri proventi finanziari				
a) di crediti iscritti nelle immobilizzazioni			599.839	
b) di titoli iscritti nelle immobilizzazioni che non costituiscono partecipazioni				
c) di tioli iscritti nell'attivo circolante che non costituiscono partecipazioni	-		-	
d) proventi diversi dai precedenti	1.366.330	1.366.330	-	599.839
17) Interessi e altri oneri finanziari		-	- 101.033	- 101.033
17-bis) Utili e perdite su cambi		-		-
Totale proventi ed oneri finanziari (15+16-17)	**1.366.330**	**1.366.330**	**498.806**	**498.806**

LILT

RENDICONTO FINANZIARIO ANNO 2009
CONTO ECONOMICO
CONSOLIDATO

Allegato C

	Anno 2009		Anno 2008	
D) RETTIFICHE DI VALORE DI ATTIVITA' FINANZIARIE				
18) Rivalutazioni				
a) di partecipazioni				
b) di immobilizzazioni finanziarie				
c) di titoli iscritti nell'attivo circolante	-	-	-	-
19) Svalutazioni				
a) di partecipazioni				
b) di immobilizzazioni finanziarie				
c) di titoli iscritti nell'attivo circolante	- 1.684.459	- 1.684.459	- 5.934.740	- 5.934.740
Totale rettifiche di valore	**- 1.684.459**	**- 1.684.459**	**- 5.934.740**	**- 5.934.740**
E) PROVENTI E ONERI STRAORDINARI				
20) Proventi con separata indicazione delle plusvalenze da alienazioni i cui ricavi non sono iscrivilbili al n. 5)	-	-	-	-
21) Oneri straordinari con separata indicazione delle minusvalenze da alienazioni i cui effetti contabili non sono iscrivibili al n. 14)	-	-	-	-
21) Sopravvenienze attive ed insussistenze del passivo derivanti dalla gestione dei residui	4.592.034	4.592.034	5.763.591	5.763.591
22) Sopravvenienze passive ed insussistenze dell'attivo derivanti dalla gestione dei residui		-	- 2.115.322	- 2.115.322
Totale delle partite straordinarie	**4.592.034**	**4.592.034**	**3.648.268**	**3.648.268**
Risultato prima delle imposte (A-B+C+D+E)	**661.122**	**661.122**	**- 1.804.774**	**- 1.804.774**
Imposte dell'esercizio	473.137	473.137	514.369	514.369
Avanzo/Disavanzo/Pareggio Economico	**187.985**	**187.985**	**- 2.319.143**	**- 2.319.143**

* Entrate correnti depurate da proventi finanziari: lett. C) e dei proventi straordinari (di natura finanziaria) lett. D)
** Uscite correnti depurate degli oneri finanziari: lett. C) e degli oneri straordinari (di natura finanziaria) lett. D)

26.845.813,51
27.661.636,91

SEDE

	Anno 2009		Anno 2008	
A) VALORE DELLA PRODUZIONE				
1) Proventi e corrispettivi per la produzione delle prestazioni e o servizi*	6.596.356	6.596.356	9.457.497	9.457.497
2) Variazione delle rimanenze dei prodotti in corso di lavorazione semilavorati e finiti				
3) Variazione dei lavori in corso su ordinazione				
4) Incrementi di immobilizzazioni per lavori interni				
5) Altri ricavi e proventi, con separata indicazione dei contributi di competenza dell'esercizio	8.518	8.518	8.503	8.503
Totale valore della produzione (A)	**6.604.874**	**6.604.874**	**9.466.001**	**9.466.001**
B) COSTI DELLA PRODUZIONE				

LILT

RENDICONTO FINANZIARIO ANNO 2009
CONTO ECONOMICO
CONSOLIDATO

Allegato C

6) per materie prime, sussidiarie, consumo e merci**	292.046	292.046	232.618	232.618
7) per servizi**	6.087.488	6.087.488	9.546.796	9.546.796
8) per godimento beni di terzi**				
9) per il personale**				
a) salari e stipendi	602.977		598.061	
b) oneri sociali	227.196		186.378	
c) trattamento di fine rapporto	20.162		40.977	
d) trattamento di quiescenza e simili				
e) altri costi	7.288	857.623	26.609	852.025
10) Ammortamenti e svalutazioni				
a) Ammortamento delle immobilizzazioni immateriali	63.065		62.075	
b) Ammortamento delle immobilizzazioni materiali	83.279		30.568	
c) Altre svalutazioni delle immobilizzazioni				
d) Svalutazione dei crediti compresi nell'attivo circolante e delle disponibilita' liquide		146.345		92.644
11) Variazioni delle rimanenze di materie prime, sussidiarie, di consumo e merci				
12) Accantonamenti per rischi				
13) Accantonamenti di fondi per oneri	440	440		
14) Oneri diversi di gestione				
Totale Costi (B)	**7.383.941**	**7.383.941**	**10.724.084**	**10.724.084**
DIFFERENZA TRA VALORE E COSTI DELLA PRODUZIONE (A-B)	**- 779.067**	**- 779.067**	**- 1.258.083**	**- 1.258.083**
C) PROVENTI E ONERI FINANZIARI				
15) Proventi da partecipazioni				
16) Altri proventi finanziari				
a) di crediti iscritti nelle immobilizzazioni				
b) di titoli iscritti nelle immobilizzazioni che non costituiscono partecipazioni	72.112		196.808	
c) di tioli iscritti nell'attivo circolante che non costituiscono partecipazioni			509	
d) proventi diversi dai precedenti		72.112		197.317
17) Interessi e altri oneri finanziari	308	308	- 327	- 327
17-bis) Utili e perdite su cambi				
Totale proventi ed oneri finanziari (15+16-17)	**72.420**	**72.420**	**196.990**	**196.990**

	Anno 2009		Anno 2008	
D) RETTIFICHE DI VALORE DI ATTIVITA' FINANZIARIE				
18) Rivalutazioni				
a) di partecipazioni				
b) di immobilizzazioni finanziarie				
c) di titoli iscritti nell'attivo circolante				
19) Svalutazioni				
a) di partecipazioni				
b) di immobilizzazioni finanziarie				
c) di titoli iscritti nell'attivo circolante				
Totale rettifiche di valore				
E) PROVENTI E ONERI STRAORDINARI				
20) Proventi con separata indicazione delle plusvalenze da				

LILT

RENDICONTO FINANZIARIO ANNO 2009
CONTO ECONOMICO
CONSOLIDATO

Allegato C

alienazioni i cui ricavi non sono iscrivilbili al n. 5)				
21) Oneri straordinari con separata indicazione delle minusvalenze da alienazioni i cui effetti contabili non sono iscrivibili al n. 14)				
22) Sopravvenienze attive ed insussistenze del passivo derivanti dalla gestione dei residui	946.214	946.214	191.198	191.198
23) Sopravvenienze passive ed insussistenze dell'attivo derivanti dalla gestione dei residui	- 233.515	- 233.515	- 487.057	- 487.057
Totale delle partite straordinarie	**712.698**	**712.698**	**- 295.859**	**- 295.859**
Risultato prima delle imposte (A-B+C+D+E)	**6.052**	**6.052**	**- 1.356.951**	**- 1.356.951**
Imposte dell'esercizio	83.410	83.410	1.284	1.284
Avanzo/Disavanzo/Pareggio Economico	**- 77.358**	**- 77.358**	**- 1.358.235**	**- 1.358.235**

* Entrate correnti depurate da proventi finanziari: lett. C) e dei proventi straordinari (di natura finanziaria) lett. D)
** Uscite correnti depurate degli oneri finanziari: lett. C) e degli oneri straordinari (di natura finanziaria) lett. D)

6.596.356,00	9.458.006,00
7.300.713,00	10.591.419,00

LILT

RENDICONTO FINANZIARIO ANNO 2009
CONTO ECONOMICO
CONSOLIDATO

Allegato C

CONSOLIDATO

	Anno 2009		Anno 2008	
A) VALORE DELLA PRODUZIONE				
1) Proventi e corrispettivi per la produzione delle prestazioni e o servizi*	32.075.840	32.075.840	34.685.367	34.685.367
2) Variazione delle rimanenze dei prodotti in corso di lavorazione semilavorati e finiti	-	-	-	-
3) Variazione dei lavori in corso su ordinazione	-	-	-	-
4) Incrementi di immobilizzazioni per lavori interni	-	-	-	-
5) Altri ricavi e proventi, con separata indicazione dei contributi di competenza dell'esercizio	8.518	8.518	8.503	8.503
Totale valore della produzione (A)	**32.084.358**	**32.084.358**	**34.693.870**	**34.693.870**
B) COSTI DELLA PRODUZIONE				
6) per materie prime, sussidiarie, consumo e merci**	6.132.263	6.132.263	5.675.127	5.675.127
7) per servizi**	20.590.377	20.590.377	23.589.102	23.589.102
8) per godimento beni di terzi**		-		-
9) per il personale**				
a) salari e stipendi	3.316.172		3.450.537	
b) oneri sociali	1.344.680		917.783	
c) trattamento di fine rapporto	790.940		93.063	
d) trattamento di quiescenza e simili	33.348		29.458	
e) altri costi	72.461	5.557.601	129.787	4.620.627
10) Ammortamenti e svalutazioni				
a) Ammortamento delle immobilizzazioni immateriali	270.742		269.752	
b) Ammortamento delle immobilizzazioni materiali	1.779.369		1.726.658	
c) Altre svalutazioni delle immobilizzazioni	-		-	
d) Svalutazione dei crediti compresi nell'attivo circolante e delle disponibilita' liquide	-	2.050.111	-	1.996.410
11) Variazioni delle rimanenze di materie prime, sussidiarie, di consumo e merci	-	-	-	-
12) Accantonamenti per rischi	344.946	344.946	-	-
13) Accantonamenti di fondi per oneri	1.717.751	1.717.751	87.794	87.794
14) Oneri diversi di gestione	83.159	83.159	-	-
Totale Costi (B)	**36.476.208**	**36.476.208**	**35.969.061**	**35.969.061**
DIFFERENZA TRA VALORE E COSTI DELLA PRODUZIONE (A-B)	**- 4.391.850**	**- 4.391.850**	**- 1.275.191**	**- 1.275.191**
C) PROVENTI E ONERI FINANZIARI				
15) Proventi da partecipazioni		-		-
16) Altri proventi finanziari				
a) di crediti iscritti nelle immobilizzazioni	-		599.839	
b) di titoli iscritti nelle immobilizzazioni che non costituiscono partecipazioni	72.112		196.808	
c) di tioli iscritti nell'attivo circolante che non costituiscono partecipazioni	-		509	
d) proventi diversi dai precedenti	1.366.330	1.438.442	-	797.156
17) Interessi e altri oneri finanziari	308	308	- 101.360	- 101.360
17-bis) Utili e perdite su cambi	-	-	-	-
Totale proventi ed oneri finanziari (15+16-17)	**1.438.750**	**1.438.750**	**695.796**	**695.796**

LILT

RENDICONTO FINANZIARIO ANNO 2009
CONTO ECONOMICO
CONSOLIDATO

Allegato C

	Anno 2009		Anno 2008	
D) RETTIFICHE DI VALORE DI ATTIVITA' FINANZIARIE				
18) Rivalutazioni				
a) di partecipazioni	-		-	
b) di immobilizzazioni finanziarie	-		-	
c) di titoli iscritti nell'attivo circolante	-	-	-	-
19) Svalutazioni				
a) di partecipazioni	-		-	
b) di immobilizzazioni finanziarie	-		-	
c) di titoli iscritti nell'attivo circolante	- 1.684.459	- 1.684.459	- 5.934.740	- 5.934.740
Totale rettifiche di valore	**- 1.684.459**	**- 1.684.459**	**- 5.934.740**	**- 5.934.740**
E) PROVENTI E ONERI STRAORDINARI				
20) Proventi con separata indicazione delle plusvalenze da alienazioni i cui ricavi non sono iscrivilbili al n. 5)	-	-	-	-
21) Oneri straordinari con separata indicazione delle minusvalenze da alienazioni i cui effetti contabili non sono iscrivibili al n. 14)	-	-	-	-
22) Sopravvenienze attive ed insussistenze del passivo derivanti dalla gestione dei residui	5.538.248	5.538.248	5.954.789	5.954.789
23) Sopravvenienze passive ed insussistenze dell'attivo derivanti dalla gestione dei residui	- 233.515	- 233.515	- 2.602.379	- 2.602.379
Totale delle partite straordinarie	**5.304.733**	**5.304.733**	**3.352.409**	**3.352.409**
Risultato prima delle imposte (A-B+C+D+E)	**667.174**	**667.174**	**- 3.161.725**	**- 3.161.725**
Imposte dell'esercizio	556.547	556.547	515.653	515.653
Avanzo/Disavanzo/Pareggio Economico	**110.627**	**110.627**	**- 3.677.378**	**- 3.677.378**

* Entrate correnti depurate da proventi finanziari: lett. C) e dei proventi straordinari (di natura finanziaria) lett. D)
** Uscite correnti depurate degli oneri finanziari: lett. C) e degli oneri straordinari (di natura finanziaria) lett. D)

LILT

QUADRO DI RICLASSIFICAZIONE DEI RISULTATI ECONOMICI
RENDICONTO FINANZIARIO ANNO 2008
CONSOLIDATO

Allegato D

	SEZIONI		
	anno 2009	**anno 2008**	**(+O-)**
	.....	.....	.....
A. RICAVI	25.479.484	25.227.870	251.614
Variazione delle rimanenze di prodotti in corso di lavorazione, semilavorati e finiti lavorazioni in corso su ordinazione	-	-	-
B. VALORE DELLA PRODUZIONE TIPICA	**25.479.484**	**25.227.870**	**251.614**
Consumi di materie prime e servizi esterni	20.343.106	19.484.815	858.291
C. VALORE AGGIUNTO	**20.343.106**	**19.484.815**	**858.291**
Costo del lavoro	4.699.978	3.768.602	931.376
D. MARGINE OPERATIVO LORDO	**4.699.978**	**3.768.602**	**931.376**
Ammortamenti	1.903.767	1.903.767	-
Stanziamenti a fondi rischi ed oneri	1.717.311	87.794	1.629.517
Saldo proventi ed oneri diversi	428.105	-	428.105
E. RISULTATO OPERATIVO	**4.049.184**	**1.991.561**	**2.057.622**
Proventi ed oneri finanziari	1.366.330	498.806	867.524
Rettifiche di valore di attività finanziarie	- 1.684.459	- 5.934.740	4.250.281
F. RISULTATO PRIMA DEI COMPONENTI STRAORDINARI E DELLE IMPOSTE	**- 3.930.912**	**- 5.453.043**	**1.522.130**
Proventi ed oneri straordinari	4.592.034	3.648.268	943.766
G. RISULTATO PRIMA DELLE IMPOSTE	**661.122**	**- 1.804.774**	**2.465.896**
Imposte di esercizio	473.137	514.369	- 41.232
H. AVANZO/PAREGGIO/DISAVANZO ECONOMICO DEL PERIODO	**187.985**	**- 2.319.143**	**2.507.128**

LILT

QUADRO DI RICLASSIFICAZIONE DEI RISULTATI ECONOMICI
RENDICONTO FINANZIARIO ANNO 2008
CONSOLIDATO

Allegato D

	SEDE		
	ANNO 2009	**ANNO 2008**	**(+O-)**
	.....	.....	.....
A. RICAVI	6.596.356	9.457.497	- 2.861.141
Variazione delle rimanenze di prodotti in corso di lavorazione, semilavorati e finiti lavorazioni in corso su ordinazione	8.518	8.503	14
B. VALORE DELLA PRODUZIONE TIPICA	**6.604.874**	**9.466.001**	**- 2.861.127**
Consumi di materie prime e servizi esterni	6.379.534	9.779.415	- 3.399.880
C. VALORE AGGIUNTO	**225.340**	**- 313.414**	**538.754**
Costo del lavoro	857.623	852.025	5.597
D. MARGINE OPERATIVO LORDO	**- 632.283**	**- 1.165.439**	**533.156**
Ammortamenti	146.345	92.644	53.701
Stanziamenti a fondi rischi ed oneri	440	-	440
Saldo proventi ed oneri diversi	-	-	-
E. RISULTATO OPERATIVO	**- 779.067**	**- 1.258.083**	**479.016**
Proventi ed oneri finanziari	72.420	196.990	- 124.570
Rettifiche di valore di attività finanziarie	-	-	-
F. RISULTATO PRIMA DEI COMPONENTI STRAORDINARI E DELLE IMPOSTE	**- 706.647**	**- 1.061.093**	**354.446**
Proventi ed oneri straordinari	712.698	- 295.859	1.008.557
G. RISULTATO PRIMA DELLE IMPOSTE	**6.052**	**- 1.356.951**	**1.363.003**
Imposte di esercizio	83.410	1.284	82.126
H. AVANZO/PAREGGIO/DISAVANZO ECONOMICO DEL PERIODO	**- 77.358**	**- 1.358.235**	**1.280.877**

LILT

QUADRO DI RICLASSIFICAZIONE DEI RISULTATI ECONOMICI
RENDICONTO FINANZIARIO ANNO 2008
CONSOLIDATO

Allegato D

	CONSOLIDATO		
	ANNO 2009	**ANNO 2008**	**(+O-)**
	.....	.....	.....
A. RICAVI	32.075.840	34.685.367	- 2.609.527
Variazione delle rimanenze di prodotti in corso di lavorazione, semilavorati e finiti lavorazioni in corso su ordinazione	8.518	8.503	15
B. VALORE DELLA PRODUZIONE TIPICA	**32.084.358**	**34.693.870**	**- 2.609.512**
Consumi di materie prime e servizi esterni	26.722.640	29.264.230	- 2.541.590
C. VALORE AGGIUNTO	**20.568.446**	**29.264.230**	**- 2.541.590**
Costo del lavoro	5.557.601	4.620.627	936.974
D. MARGINE OPERATIVO LORDO	**4.067.695**	**4.620.627**	**936.974**
Ammortamenti	2.050.112	1.996.411	53.701
Stanziamenti a fondi rischi ed oneri	1.717.751	87.794	1.629.957
Saldo proventi ed oneri diversi	428.105	-	428.105
E. RISULTATO OPERATIVO	**3.270.117**	**2.084.205**	**1.185.911**
Proventi ed oneri finanziari	1.438.750	695.796	742.954
Rettifiche di valore di attività finanziarie	- 1.684.459	- 5.934.740	4.250.281
F. RISULTATO PRIMA DEI COMPONENTI STRAORDINARI E DELLE IMPOSTE	**- 706.647**	**- 6.514.137**	**5.807.490**
Proventi ed oneri straordinari	5.304.732	3.352.409	1.952.323
G. RISULTATO PRIMA DELLE IMPOSTE	**667.174**	**- 3.161.727**	**3.828.901**
Imposte di esercizio	556.547	515.653	40.894
H. AVANZO/PAREGGIO/DISAVANZO ECONOMICO DEL PERIODO	**110.627**	**- 3.677.382**	**3.788.009**

LILT

SITUAZIONE AMMINISTRATIVA
ANNO 2009
CONSOLIDATO

Allegato E

SEZIONI PROVINCIALI

Consistenza della cassa all'inizio dell'esercizio 1/1/2009			**12.518.010,83**
	in c\competenza	**34.729.202,21**	
Riscossioni			**36.447.868,04**
	in c\residui	**1.718.665,83**	
			48.965.878,87
	in c\competenza	**32.672.802,44**	
Pagamenti			**34.227.178,45**
	in c\residui	**1.554.376,01**	
Consistenza della cassa alla fine dell'esercizio 31/12/2009			**14.738.700,42**
	degli esercizi precedenti	**662.304,13**	
Residui Attivi			**1.780.970,07**
	dell'esercizio	**1.118.665,94**	
	degli esercizi precedenti	**537.928,06**	
Residui Passivi			**2.163.387,20**
	dell'esercizio	**1.625.459,14**	
Avanzo di Amministrazione al 31/12/2009			**14.356.283,29**

L'utilizzazione dell'avanzo di amministrazione per l'esercizio 2010 risulta così prevista		
Parte vincolata		
al Trattamento di fine rapporto		
ai Fondi per rischi e oneri		
.....		
.....		
al Fondo ripristino investimenti		
per i seguenti motivi		
	-	
.....		
Totale parte vincolata		-
Parte disponibile		
.....	14.356.283,29	
.....		
Parte di cui non si prevede l'utilizzazione nell'esercizio 2010		
Totale parte disponibile		14.356.283,29
Totale Risultato di amministrazione presunto		**14.356.283,29**

LILT

SITUAZIONE AMMINISTRATIVA
ANNO 2009
CONSOLIDATO

Allegato E

SEDE CENTRALE

Consistenza della cassa all'inizio dell'esercizio 1/1/2009			**8.166.926,32**
	in c\competenza	**7.853.512,45**	
Riscossioni			**8.371.351,24**
	in c\residui	**517.838,79**	
			16.538.277,56
	in c\competenza	**7.096.449,36**	
Pagamenti			**11.548.953,27**
	in c\residui	**4.452.503,91**	
Consistenza della cassa alla fine dell'esercizio 31/12/2009			**4.989.324,29**
	degli esercizi precedenti	**862.258,17**	
Residui Attivi			**1.357.858,55**
	dell'esercizio	**495.600,38**	
	degli esercizi precedenti	**3.928.433,16**	
Residui Passivi			**5.938.593,15**
	dell'esercizio	**2.010.159,99**	
Avanzo di Amministrazione al 31/12/2009			**408.589,69**

L'utilizzazione dell'avanzo di amministrazione per l'esercizio 2010 risulta così prevista		
Parte vincolata		
al Trattamento di fine rapporto	405.380,89	
ai Fondi per rischi e oneri		
vincolata	-	
vincolata ai sensi Legge	-	
al Fondo ripristino investimenti		
per i seguenti motivi		
.....		
Totale parte vincolata		405.380,89
Parte disponibile		
Parte disponibile utilizzata	3.208,80	
.....		
Parte di cui non si prevede l'utilizzazione nell'esercizio 2010		
Totale parte disponibile		3.208,80
Totale Risultato di amministrazione presunto		408.589,69

LILT

SITUAZIONE AMMINISTRATIVA
ANNO 2009
CONSOLIDATO

Allegato E

CONSOLIDATO

Consistenza della cassa all'inizio dell'esercizio 1/1/2009			**20.684.937,15**
	in c\competenza	**42.582.714,66**	
Riscossioni			**44.819.219,28**
	in c\residui	**2.236.504,62**	
			65.504.156,43
	in c\competenza	**39.769.251,80**	
Pagamenti			**45.776.131,72**
	in c\residui	**6.006.879,92**	
Consistenza della cassa alla fine dell'esercizio 31/12/2009			**19.728.024,71**
	degli esercizi precedenti	**1.524.562,30**	
Residui Attivi			**3.138.828,62**
	dell'esercizio	**1.614.266,32**	
	degli esercizi precedenti	**4.466.361,22**	
Residui Passivi			**8.101.980,35**
	dell'esercizio	**3.635.619,13**	
Avanzo di Amministrazione al 31/12/2009			**14.764.872,98**

L'utilizzazione dell'avanzo di amministrazione per l'esercizio 2010 risulta così prevista		
Parte vincolata		
al Trattamento di fine rapporto	405.380,89	
ai Fondi per rischi e oneri		
vincolata ai sensi Legge 246/2002		
vincolata ai sensi Legge 248/2005	-	
al Fondo ripristino investimenti		
per i seguenti motivi		
	-	
.....	-	
Totale parte vincolata		405.380,89
Parte disponibile		
.....	**14.359.492,09**	
.....		
Parte di cui non si prevede l'utilizzazione nell'esercizio 2009		
Totale parte disponibile		14.359.492,09
Totale Risultato di amministrzione presunto		**14.764.872,98**

PAGINA BIANCA

NOTA INTEGRATIVA

PAGINA BIANCA

LILT
LEGA ITALIANA PER LA LOTTA CONTRO I TUMORI
prevenire è vivere

Nota integrativa al bilancio consolidato al 31/12/2009

Determina del Direttore Generale n. 79 del 30/9/2010

Premessa

La presente relazione, così come previsto dal D.P.R. 97/2003 "Regolamento concernente l'amministrazione e la contabilità degli enti pubblici di cui alla legge 20 marzo 1975, n. 70", è un documento illustrativo di natura tecnico contabile riguardante l'andamento della gestione della LILT e completa il rendiconto generale per l'anno 2009. In particolare vengono esaminate le voci del bilancio composte dal rendiconto finanziario, dallo stato patrimoniale, dal conto economico corredate dalle informazioni e dagli schemi utili per la comprensione dei dati contabili della Sede centrale e delle Sezioni Provinciali della LILT.

Il Ministero della Salute con nota DGRST. n. 0003694-P del 25/05/2011 ha richiamato l'Ente a presentare un Bilancio Consolidato accompagnato dalla nota integrativa così come previsto dall'art. 73 del **D.P.R. 27-02-2003, n.97** Regolamento concernente l'amministrazione e la contabilità degli enti pubblici di cui alla legge 20 marzo 1975,n.70(G.U. 06-05-2003, n. 103, Supplemento ordinario)..

Il bilancio consolidato al 31.12.2009, di seguito riportato, tiene conto delle risultanze del bilancio della Sede Centrale dell'Ente, nonché delle risultanze dei bilanci di tutte le 103 Sezioni Provinciali che costituiscono la struttura periferica dell'Ente. Al riguardo si ritiene opportuno, allo scopo di inquadrare la specifica natura dell'Ente, riportarne le caratteristiche peculiari, quali risultano formalizzate nel vigente Statuto, approvato con Decreto del Ministero della Salute del 16 gennaio 2006:

- art. 1, comma 1: "*La lega Italiana per le Lotta contro i Tumori – di seguito chiamata "LILT" – è un Ente Pubblico su base associativa...*";
- art. 1, comma 3: "*Le Sezioni Provinciali, strutture portanti attraverso le quali la LILT persegue le proprie finalità, sono organismi associativi autonomi che operano nel quadro delle direttive e sotto il coordinamento del Consiglio Direttivo Nazionale (C.D.N.) e con l'apporto operativo dei Comitati Regionali";*
- art. 15, comma 7: "*La LILT adotta un regolamento di amministrazione e contabilità ispirato ai principi civilistici, anche in deroga alle disposizioni recate dal D.P.R. 27 febbraio 2003, n. 97";*
- art. 21, comma 1: "Le Sezioni Provinciali hanno patrimonio proprio, godono di autonomia amministrativa e gestionale entro i limiti delle proprie disponibilità

finanziarie e rispondono con il proprio patrimonio di tutte le obbligazioni inerenti i rapporti da esse instaurate".

Si pone in evidenza che vengono evidenziate le partite oggetto di reciproche elisioni nella redazione del bilancio consolidato dell'Ente. Tali partite riguardano esclusivamente i trasferimenti effettuati dalla Sede Centrale a favore delle Sezioni, per contributi imputabili a svariate finalità istituzionali e parallelamente, le rimesse delle Sezioni a favore della Sede Centrale, relative alla percentuale (pari al 10%) delle quote di iscrizione dei nuovi soci delle Sezioni.

Nel lungo cammino intrapreso dalla Lega Italiana per la Lotta contro i Tumori, l'anno 2009 può essere verosimilmente identificato come la stagione della svolta.

Lo scenario socio-economico, già ampiamente compromesso fin dall'anno precedente per la crisi originata negli Stati Uniti, ha visto, nel corso del 2009, l'acutizzarsi dei fattori di dissesto, con un ulteriore aumento dei prezzi delle materie prime, l'esplosione del deficit alimentare mondiale, il crollo dei mercati borsistici, con un conseguente incremento del tasso d'inflazione globale e la seria minaccia di una diffusa recessione.

Tali fenomeni non potevano non riflettersi sull'universo del no profit, con l'aggravante di un crescente incremento del divario tra le richieste e le necessità d'intervento per finalità socio-assistenziali e la progressiva e drastica riduzione delle risorse pubbliche destinate a tale scopo.

Un contesto preoccupante, quindi, che ha finito per incidere anche sull'economia e sul bilancio LILT, che ha dovuto registrare significative flessioni nell'apparato di sostegno pubblico, ancora più allarmanti per quanto concerne le previsioni per l' anno 2010, con il timore di una più consistente contrazione delle fonti di alimentazione dell'attività.

In uno scenario siffatto è apparso logicamente prioritario dedicare rinnovate energie alla edificazione di basi strutturali maggiormente adeguate e consistenti, indispensabili per affrontare un nuovo e più competitivo ciclo di vita.

Tale esigenza era, peraltro, ulteriormente postulata dal rinnovo del complessivo sistema di governo sia della base associativa che degli Organi centrali dell'Ente, a seguito delle elezioni indette a partire dalla fine dell'anno, per scadenza del mandato quinquennale.

La compagine operativa LILT si è trovata quindi a dover coniugare, nel corso del 2009, l'impegno istituzionale con il perseguimento di alcuni obiettivi sostanziali, tra i quali si segnalano:
- il riadeguamento organizzativo, logistico e tecnologico della Sede Centrale;
- l'introduzione di un nuovo sistema operativo e contabile in Sede Centrale con il conseguente avvio di un programma d'integrazione con le Sezioni Provinciali;
- lo sviluppo di un più efficace sistema di relazioni con il Ministero Vigilante;
- l'implementazione dell'attività istituzionale.

Per quanto concerne il primo punto le rinnovate disposizioni in tema di sicurezza e la necessità di una più adeguata sistemazione logistica conseguente all'incremento dei

collaboratori e borsisti presenti in Sede Centrale, hanno imposto la scelta di estendere l'allocazione dell'Ente su una seconda unità (in aggiunta a quella tradizionale) e di riadeguare entrambi gli spazi alle mutate esigenze.

La ristrutturazione logistica ha comportato altresì il rinnovo di tutta la rete hardware, software e dei componenti accessori indispensabili per la gestione quotidiana, per cui, a far data dall'ottobre 2009, l'Ente risulta articolato su due realtà modernamente ed efficientemente attrezzate.

Dopo il riadeguamento strutturale della Sede è stato affrontato il tema di una revisione della strumentazione con cui l'Ente esprime i propri dati contabili e dialoga con la propria estesa periferia.

Nel rispetto del DPR 97/2003 ed in ossequio alle prescrizioni del proprio Statuto è stato varato un nuovo sistema operativo contabile che ha consentito di pervenire, alla fine del 2009, alla redazione del bilancio ufficiale in forma economico-patrimoniale, in aggiunta a quella tradizionale. Parallelamente è stato avviato un monitoraggio presso tutte le 106 Sezioni Provinciali LILT teso ad evidenziare le dotazioni, l'organizzazione e le modalità operative di ciascuna Sezione per pervenire all'elaborazione di un modello contabile che consentisse automaticamente la raccolta, l'analisi ed il consolidamento dei dati.

L'azione sempre più incisiva del Ministero della Salute nel disegno e nello sviluppo di linee-guida che identifichino più compiutamene il ruolo dei vari organismi operanti sul campo e la parallela diffusione di iniziative volte all'educazione alla salute, alla prevenzione ed alla tutela del cittadino hanno spinto il suddetto Ministero alla costituzione, nei primi mesi del 2009, di un "Comitato Ordinatore per la predisposizione degli Statuti di tre istituende reti di ricerca nelle materie cardiovascolari, neurologiche ed oncologiche".

Tale Comitato, guidato dal Presidente dell'Istituto Superiore di Sanità e composto da alcuni tra i più rappresentativi esponenti italiani delle tre discipline suindicate, si propone l'obiettivo di creare un network di centri di eccellenza per tutti i cittadini ed essere, contemporaneamente, incentivo e stimolo per le strutture escluse. Le tre reti, inoltre verranno organizzate in forma societaria da cui discenderà anche la costituzione di fondazioni parallele, allo scopo di competere sul mercato del fundraising.

Nel complessivo progetto la LILT dovrebbe giocare un ruolo tutt'altro che marginale, sia per quanto riguarda la presenza nella rete oncologica, che per quanto riguarda la fondazione. Per tali scopi il Direttore Generale dell'Ente è stato chiamato a far parte del Comitato.

Nel quadro dei rinnovati rapporti con il Ministero Vigilante, va anche menzionata la realizzazione di un corso per la disassuefazione dal fumo destinato esclusivamente ai dipendenti del Ministero ed interamente realizzato da personale LILT, nonché l'autorizzazione ad effettuare, durante le festività natalizie, una raccolta fondi mediante l'allestimento di una postazione nella sede del sopracitato Ministero.

Nel dicembre 2009, infine, è stata siglata una convenzione con la Direzione Generale Comunicazione del Ministero, finalizzata all'attuazione di un programma comune da realizzare in occasione della "Giornata Mondiale senza Tabacco" del 2010.

Gli appuntamenti dell'attività istituzionale dell'Ente sono stati, come di consueto, caratterizzati da una generale mobilitazione su tutto il territorio nazionale.

Nel corso del 2009 le Sezioni Provinciali, che hanno raggiunto quota 106, gli spazi prevenzione, incrementati fino a 392 unità, ed i 15 hospice, grazie all'esercito dei 25.000 volontari che generosamente prestano il proprio impegno, hanno contribuito a rendere ancora più capillare ed efficace la nostra missione.

La "Settimana Nazionale per la Prevenzione Oncologica" ha visto definitivamente affermarsi il simbolo storico della LILT: l'olio extra vergine d'oliva. Nel corso dell'VIII edizione della manifestazione, dal 20 al 29 marzo, nelle principali piazze italiane sono state distribuite, a fronte di un modesto contributo richiesto, ben 54.600 bottiglie.

A fine maggio, nel corso della "Giornata Mondiale Senza Tabacco" indetta dall'Organizzazione Mondiale di Sanità (OMS), di cui LILT è da tempo referente, ha riscosso un particolare successo l'invito a smettere di fumare rivolto dalla giornalista Lilli Gruber, che ha generosamente prestato la propria immagine a titolo gratuito.

Grande affermazione e seguito ha avuto la conferenza stampa di presentazione della XVI edizione della "Campagna Nazionale Nastro Rosa", campagna effettuata, come di consueto, in collaborazione con Estée Lauder e che, per il 2009 ha vantato quale generosa testimonial l'attrice Elisabetta Canalis.

Preceduta dalla "Pedalata della prevenzione" alla quale hanno partecipato rappresentanti del mondo istituzionale e politico, la conferenza stampa ha registrato la presenza e gli interventi di parlamentari e senatrici e la toccante testimonianza dell'attrice e conduttrice Rai, Laura D'Angelo, colpita per ben tre volte dal tumore.

Nel corso di tutte le campagne nazionali gli spazi prevenzione/ambulatori su tutto il territorio nazionale sono stati aperti per esami e visite, effettuate anche gratuitamente. Le Sezioni Provinciali, inoltre, hanno organizzato una serie di manifestazioni ed eventi locali. Particolarmente suggestiva è risultata l'illuminazione in color rosa di tanti monumenti cittadini durante il mese di ottobre per sensibilizzare l'opinione pubblica sull'esigenza di un maggior impegno per la prevenzione femminile.

L'attenzione a l'adesione sempre maggiore al tema della prevenzione da parte delle donne ha evidenziato, tuttavia, la necessità di non trascurare l'universo maschile, meno incline a seguire corretti stili di vita per salvaguardare la propria salute.

Nell'intento di voler contribuire al superamento di tale divario, nell'agosto 2009 la LILT ha aderito al network internazionale "European Men's Healt Forum (EMHF) ed ha, inoltre, programmato un nuovo impegno nazionale a partire dal 2010: "La Notte Bianca della Prevenzione", particolarmente dedicata ai temi della prevenzione maschile.

Le campagne nazionali non hanno comunque assorbito l'intera attività dell'Ente. Nel 2009 si è concluso il progetto "Verso", di durata biennale, finalizzato alla formazione dei volontari e del personale delle Sezioni per sviluppare il senso di appartenenza, la cultura associativa e le competenze interne. Il progetto ha impegnato un team di ben 63 unità, con

varie professionalità, ed ha riscosso un notevole consenso e partecipazione, soprattutto nelle Sezioni già strutturate.

È stata effettuata la prima fase sperimentale del progetto "Si scrive screening si legge prevenzione dei tumori", realizzato a seguito della campagna di sensibilizzazione allo screening compiuta dalla LILT su incarico del Ministero della Salute nel 2006. I dati emersi da tale campagna avevano evidenziato che il 50 % degli italiani non attua alcuna forma di prevenzione.

Partendo da questa realtà il Ministero ha dato incarico alla LILT di sviluppare un progetto sperimentale, da realizzare in una prima fase in tre Regioni campione - Lazio, Puglia e Sardegna - per trasferire su scala regionale i modelli di promozione di una cultura della prevenzione, verificando l'operatività regionale e dando continuità alle azioni avviate con la campagna 2006. Il successo della prima fase ha permesso di avviare anche la seconda che coinvolgerà Umbria, Valle d'Aosta, Molise, Basilicata e Provincia Autonoma di Trento e ipotizzare una terza fase per le restanti Regioni.

È proseguito per tutto il 2009 il progetto "Prevenzione Azione", nato nel 2007 a seguito del Protocollo d'Intesa stipulato tra Ministero dell'Istruzione, dell'Università e Ricerca e la LILT, e con l'obiettivo di creare un "Modello d'Azione" per le scuole secondarie di primo e secondo grado per percorsi formativi e informativi sui corretti stili di vita e specifiche iniziative di volontariato. A tal fine è stato predisposto un Kit Didattico, i materiali sono stati stampati in 500 copie e distribuiti nelle tre regioni pilota – Emilia Romagna, Lazio, Puglia - in tutte le 106 Sezioni Provinciali e a tutti i referenti alla Salute degli Uffici Scolastici Regionali e Provinciali d'Italia. Il percorso di sperimentazione nelle tre regioni, che si è concluso a fine anno con l'organizzazione di tre seminari per la condivisione dei risultati, ha visto coinvolti centinaia tra studenti, insegnanti, dirigenti scolastici e personale specializzato LILT.

Rinnovato impegno, ulteriori obiettivi, organizzazione aggiornata e adeguata alle moderne esigenze: così si è avviato, nel dicembre 2009 con la tornata elettorale in tutte le Sezioni Provinciali, il nuovo ciclo di vita quinquennale della grande famiglia LILT.

I debiti dell'ente sono principalmente costituiti da progetti di ricerca (prevenzione, assistenza) pluriennali e in minor entità da piccoli residui che vengono generalmente assolti nell'anno successivo, più che bilanciati dal patrimonio netto.

Questo grafico evidenzia un'equa distribuzione in percentuale degli importi esposti nei quattro macroraggruppamenti dello Stato Patrimoniale dell'ente.

Di seguito vengono analizzati i rapporti tra le voci dell'attivo e del passivo.

Considerazioni Preliminari

Criteri di valutazione

I criteri utilizzati nella formazione del bilancio chiuso al 31/12/2009 non si

discostano dai medesimi utilizzati per la formazione del bilancio del precedente esercizio, in particolare nelle valutazioni e nella continuità dei medesimi principi.
La valutazione delle voci di bilancio è stata fatta ispirandosi a criteri generali di prudenza e competenza, nella prospettiva della continuità dell'attività da svolgere nonché tenendo
conto della funzione economica dell'elemento dell'attivo o del passivo considerato.

Immobilizzazioni

Sono iscritte al costo di acquisto e rettificate dai corrispondenti fondi di ammortamento.
Nel valore di iscrizione in bilancio si è tenuto conto degli oneri accessori e dei costi sostenuti per l'utilizzo dell'immobilizzazione, portando a riduzione del costo gli sconti commerciali e gli sconti cassa di ammontare rilevante.

Le quote di ammortamento, imputate a conto economico, sono state calcolate attesi l'utilizzo, la destinazione e la durata economico-tecnica dei cespiti, sulla base del criterio della residua possibilità di utilizzazione, criterio rappresentato dalle seguenti aliquote, non modificate rispetto all'esercizio precedente e ridotte alla metà nell'esercizio di entrata in funzione del bene:

Fabbricati e terreni	3%
Mobili impianti attrezzature	10%
Automezzi	20%
Altri	9%

Residui attivi

Sono esposti al presumibile valore di realizzo.

Debiti

Sono rilevati al loro valore nominale, si è provveduto alla eliminazione dei crediti e dei debiti vantati e dovuti tra la Sede centrale e le Sezioni Provinciali.

Titoli

I titoli derivanti da investimento di valori provenienti prevalentemente da lasciti, donazioni eredità ricevute sono valutati al valore corrente alla data di bilancio.

Fondi per rischi e oneri

Sono stanziati per coprire perdite o debiti di esistenza certa o probabile, dei quali tuttavia alla chiusura dell'esercizio non erano determinabili l'ammontare o la data di sopravvenienza.

Fondo TFS

Rappresenta l'effettivo debito maturato verso i dipendenti in conformità di legge e dei contratti di lavoro vigenti, considerando ogni forma di remunerazione avente carattere continuativo.
Il fondo del trattamento di fine servizio corrisponde al totale delle singole indennità maturate a favore dei dipendenti alla data di chiusura del bilancio, ed è pari a quanto si sarebbe dovuto corrispondere ai dipendenti nell'ipotesi di cessazione del rapporto di lavoro in tale data.

Imposte sul reddito

Le imposte sono accantonate secondo il principio di competenza; rappresentano pertanto:
- gli accantonamenti per imposte liquidate o da liquidare per l'esercizio, determinate secondo le aliquote e le norme vigenti;

Attività

B) Immobilizzazioni

I.Immobilizzazioni Immateriali

Saldo al 31/12/2008	Saldo al 31/12/2009	Variazioni
97.488	138.006	40.518

II. *Immobilizzazioni materiali*

Saldo al 31/12/2008	Saldo al 31/12/2009	Variazioni
7.344.347	4.692.416	-2.651.931

Terreni e fabbricati

Descrizione	Importo
Valore Lordo al 31/12/2008	**11.952.451**
Decrementi dell'esercizio	**-13.403**
(Ammortamento dell'esercizio	-308.540)

Fondo ammortamento al 31/12/2009	-2.428.170
Saldo al 31/12/2009	9.510.878

Altri beni

Descrizione	**Importo**
Valore Lordo al 31/12/2008	**12.108.581**
Dismissioni dell'esercizio	- 1.211.269
(Ammortamento dell'esercizio	-1.735.798)
Fondo ammortamento al 31/12/2009	-15.715.775
Saldo al 31/12/2009	**-4.818.461**

Crediti finanziari diversi

Saldo al 31/12/2008	Saldo al 31/12/2009	Variazioni
29.917.511	31.368.565	1.451.054

Il totale al 31.12.2009 rappresenta il valore nominale dei titoli di investimento di proprietà.

C) Attivo circolante
II. *Residui attivi*

Saldo al 31/12/2008	Saldo al 31/12/2009	Variazioni
2.852.479	3.138.829	286.350

Si è provveduto all'eliminazione dei crediti vantati nei confronti delle Sezioni provinciali

IV. *Disponibilità liquide*

Saldo al 31/12/2008	Saldo al 31/12/2009	Variazioni
20.684.937	19.728.025	-956.912

Descrizione	**31/12/2008**	**31/12/2009**
Depositi bancari e postali	20.684.937	19.728.024

Il saldo rappresenta le disponibilità liquide riportate dagli estratti conti presentati da ogni singola Sezione e della Sede Centrale.

Passività

A) Patrimonio netto

Saldo al 31/12/2008	Saldo al 31/12/2009	Variazioni
48.500.472	48.611.099	110.626

Descrizione	**31/12/2008**	**31/12/2009**
Fondo di dotazione	24.860.242	24.860.242
Utili (perdite) portati a nuovo	27.317.609	23.640.231
Utile (perdita) dell'esercizio	-3.677.378	110.626
	48.500.472	**48.611.099**

B) Fondi per rischi e oneri

Saldo al 31/12/2008	Saldo al 31/12/2009	Variazioni
1.313.394	1.695.646	382.252

D) Trattamento di fine servizio di lavoro subordinato

Saldo al 31/12/2008	Saldo al 31/12/2009	Variazioni
849.005	1.126.303	277.298

Il fondo accantonato rappresenta l'effettivo debito dell'Ente al 31/12/2009 verso i dipendenti della sede centrale e delle sezioni provinciali in forza a tale data

E) Debiti – Residui Passivi

Saldo al 31/12/2008	Saldo al 31/12/2009	Variazioni
10.601.708	8.101.980	-2.499.728

I debiti sono valutati al loro valore nominale. Si è provveduto all'eliminazione dei debiti nei confronti delle sezioni provinciali

Conto economico

A) Valore della Produzione

Saldo al 31/12/2008	Saldo al 31/12/2009	Variazioni
34.693.870	32.084.358	-2.609.512

B) Costi della produzione

Saldo al 31/12/2008	Saldo al 31/12/2009	Variazioni
35.969.061	36.476.208	507.147

	2008	2009
per materie prime, sussidiarie, consumo e merci	5.675.127	6.132.263
per servizi	23.589.102	20.590.377
per il personale	4.620.627	5.557.601
Ammortamenti e svalutazioni	1.996.410	2.050.111
Accantonamenti di fondi per oneri	87.794	2.062.697
Oneri diversi di gestione		83.159
Totale Costi	**35.969.061**	**36.476.208**

Costi per materie prime, sussidiarie, di consumo e di merci

Trattasi esclusivamente di uscite per acquisto di beni consumo e di servizi .

Costi per servizi

In tale voce di costi ricadono la quasi totalità delle spese sostenute dall'Ente per l'espletamento dei propri compiti istituzionali, Uscite per prestazioni istituzionali.

Costi per il personale

La voce comprende l'intera spesa per il personale dipendente ivi compresi i miglioramenti di merito, passaggi di categoria, scatti di contingenza, secondo le disposizioni previste dal CCNL vigente per gli enti pubblici non economici, la contrattazione integrativa e gli oneri sociali riflessi a carico dell'Ente.

Ammortamento delle immobilizzazioni materiali

. .

Per quanto concerne gli ammortamenti si specifica che gli stessi sono stati calcolati sulla base della durata utile del cespite e dello sfruttamento nella fase di utilizzo.

C) Proventi e oneri finanziari

Saldo al 31/12/2008	Saldo al 31/12/2009	Variazioni
695.796	1.438.750	742.954

	2008	2009
15) Proventi da partecipazioni		
16) Altri proventi finanziari		
di titoli iscritti nelle immobilizzazioni che non costituiscono partecipazioni	797.156	1.438.442
Interessi e altri oneri **17)** finanziari	-101.360	308
Totale proventi ed oneri finanziari (15+16-17)	**695.796**	**1.438.750**

I proventi finanziari per interessi su titoli iscritti nell'attivo circolante sono il frutto degli investimenti nel tempo avviati dalla sede centrale e delle sezioni provinciali pari al valore nominale complessivo dei valori mobiliari posseduti.

D) Rettifiche di valore di attività finanziarie

Saldo al 31/12/2008	Saldo al 31/12/2009	Variazioni
-5.934.740	-1.684.459	4.250.281

Svalutazioni

Descrizione	31/12/2008	31/12/2009	Variazioni
Di immobilizzazioni finanziarie	-5.934.740	-1.684.459	4.250.281

E) Proventi e oneri straordinari

Saldo al 31/12/2008	Saldo al 31/12/2009	Variazioni
3.552.409	5.304.733	1.752.324

	2008	2009
Sopravvenienze attive ed insussistenze del passivo derivanti dalla gestione dei residui	5.954.789	5.538.248
Sopravvenienze passive ed insussistenze dell'attivo derivanti dalla gestione dei residui	2.602.379	-233.515
Totale delle partite straordinarie	**3.352.409**	**5.304.733**

Imposte sul reddito d'esercizio

Saldo al 31/12/2008	Saldo al 31/12/2009	Variazioni
515.653	556.547	**41.232**

Le imposte sul reddito d'esercizio (IRES) sono quelle effettive nell'anno 2009 dalla LILT.

Conclusioni

ANDAMENTO GENERALE DELL'ENTE

Esercizio finanziario 2009	Sede centrale	Sezioni provinciali	Bilancio consolidato	Variazioni e.f. precedente
Avanzo o (-) Disavanzo di competenza	(-757.496,52)	1.549.606,57	(792.110,05)	
Fondo cassa al 31.12.2009	4.989.324,29	14.738.700,42	19.728.024,71	-956.912,44
Avanzo di amministrazione al 31.12.2009	408.589,69	14.356.283,29	14.764.872,98	1.829.164,49
Risultato economico d'esercizio	(-77.358)	(187.985)	110.627	3.788.009
Patrimonio netto	6.816.065	41.795.034	48.611.099	110.626

SITUAZIONE AMMINISTRATIVA CONSOLIDATA 2009

CONSOLIDATO

Consistenza della cassa all'inizio dell'esercizio 1/1/2009			**20.684.937,15**
	in c\competenza	**42.582.714,66**	
Riscossioni			**44.819.219,28**
	in c\residui	**2.236.504,62**	
			65.504.156,43
	in c\competenza	**39.769.251,80**	
Pagamenti			**45.776.131,72**
	in c\residui	**6.006.879,92**	
Consistenza della cassa alla fine dell'esercizio 31/12/2009			**19.728.024,71**
	degli esercizi precedenti	**1.524.562,30**	
Residui Attivi			**3.138.828,62**
	dell'esercizio	**1.614.266,32**	
	degli esercizi precedenti	**4.466.361,22**	
Residui Passivi			

			8.101.980,35
	dell'esercizio	**3.635.619,13**	
Avanzo di Amministrazione al 31/12/2009			**14.764.872,98**
L'utilizzazione dell'avanzo di amministrazione per l'esercizio 2010 risulta così prevista			
Parte vincolata			
al Trattamento di fine rapporto	405.380,89		
Totale parte vincolata		405.380,89	
Parte disponibile			
.....	**14.359.492,09**		
Totale parte disponibile		14.359.492,09	
Totale Risultato di amministrzione		**14.764.872,98**	

Situazione economico-patrimoniale consolidata

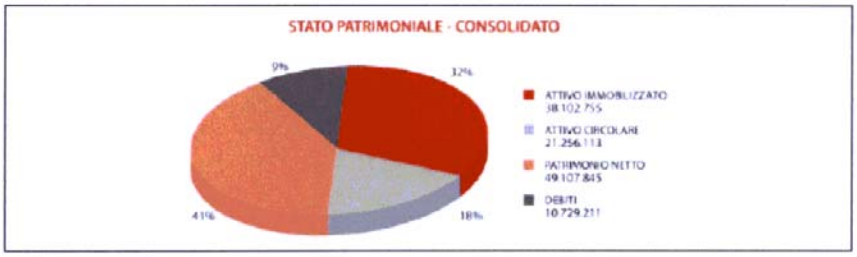

Questo grafico evidenzia un'equa distribuzione in percentuale degli importi esposti nei quattro macroraggruppamenti dello Stato Patrimoniale dell'ente. Di seguito vengono analizzati i rapporti tra le voci dell'attivo e del passivo.

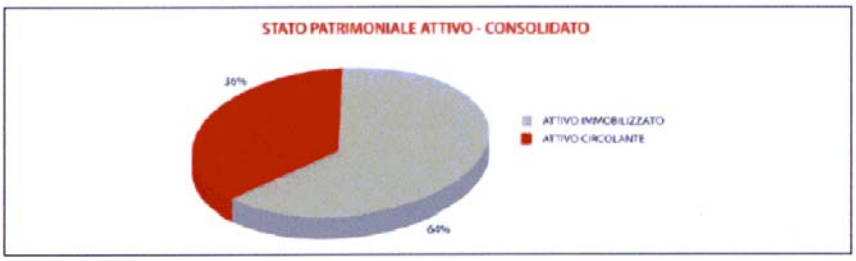

La LILT presenta una struttura complessiva equilibrata sia per le immobilizzazioni (52%), che risultano ben coperte dai mezzi propri, sia per l'attivo circolante (48%), capace di sopperire alle esigenze finanziarie di breve periodo.

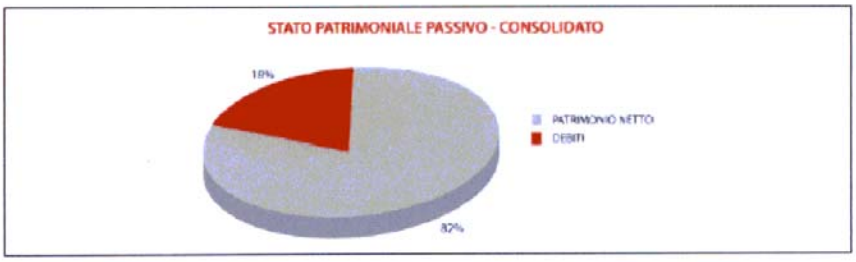

I debiti dell'ente sono principalmente costituiti da progetti di ricerca (prevenzione, assistenza) pluriennali e in minor entità da piccoli residui che vengono generalmente assolti nell'anno successivo, più che bilanciati dal patrimonio netto.

IL DIRETTORE GENERALE

(Avv. Bruno Pisaturo)

PAGINA BIANCA

RELAZIONE DEL COLLEGIO DEI REVISORI DEI CONTI

PAGINA BIANCA

VERBALE N. 442

L'anno 2010, il giorno 15 del mese di ottobre, alle ore 9.30, in Roma, presso la Sede Centrale della Lega Italiana per la Lotta contro i Tumori – LILT, a seguito di preventivo accordo, si è riunito il Collegio dei revisori nelle persone di:

dott.ssa Angela LUPO	*presidente*	presente
dott. Antonio DISO	*componente effettivo*	presente
dott. Leonardo LAMADDALENA	*componente effettivo*	presente
dott. Gennaro PETECCA	*componente supplente*	assente giustificato

Il Presidente, preliminarmente, dà atto che il Collegio risulta regolarmente riunito, a norma dell'articolo 1 del Regolamento di attuazione dello statuto, per discutere sui seguenti punti:

- conto consuntivo consolidato 2009;
- variazioni al bilancio di previsione 2010;
- bilancio di previsione per l'esercizio 2011;
- varie ed eventuali.

Nel corso della riunione interviene, dietro invito del Collegio, l'avv. Bruno Pisaturo, Direttore Generale, nonché il Rag. Davide Rubinace, funzionario responsabile dell'Ufficio di ragioneria dell'Ente.

CONTO CONSUNTIVO CONSOLIDATO E.F. 2009

Il Collegio procede ai riscontri di competenza sul conto consuntivo consolidato dell'esercizio finanziario 2009, oggetto della deliberazione n. 79 del 30 settembre 2010 del Direttore Generale.

Il conto consolidato, in ossequio alle previsioni dell'art. 10 del Regolamento interno di contabilità, si compone del conto consuntivo della Sede Centrale e dei conti consuntivi delle Sezioni Provinciali, corredati, in massima parte, delle relative relazioni illustrative dei rispettivi Presidenti.

Per quanto attiene al dettaglio sulla gestione della Sede Centrale, si fa specifico riferimento a quanto esposto nel verbale n. 438 del 23 aprile 2010.

In relazione alla parte del conto consuntivo riguardante le Sezioni provinciali, il Collegio constata che il documento contabile comprende i dati relativi a tutte le n. 103 Sezioni Provinciali.

Ciò precisato, il conto consuntivo delle Sezioni Provinciali evidenzia entrate di parte corrente, in conto competenza, per euro 44.196.980,98, costituite principalmente da introiti contributivi a carico dei soci per euro 7.292.198,88, da trasferimenti di enti pubblici e privati per euro 5.220.347,80, da altre entrate per euro 14.333.266,83, di cui entrate non classificabili, costituite essenzialmente da oblazioni, per euro 7.410.063,04.

Le corrispondenti spese correnti, in conto competenza, pari ad euro 25.245.067,91 sono costituite prevalentemente dalle prestazioni istituzionali per euro 13.441.951,21, dagli oneri per il personale in servizio per euro 3.895.851,72, dall'acquisto di beni e di servizi per euro 5.840.216,86.

In merito, poi, alle operazioni in conto capitale, si evidenzia che le entrate, pari ad euro 7.728.616,98, risultano costituite in misura principale dal realizzo di valori mobiliari per euro 3.334.788,55 e di crediti e anticipazioni per euro 3.519.892,29. Di converso, le spese relative al medesimo Titolo II, pari ad euro 7.465.224,81, sono costituite principalmente da partecipazioni e acquisto di valori mobiliari per euro 5.811.969,81, oltre che dall'acquisizione di beni di uso durevole ed opere immobiliari per euro 690.504,84 e dall'acquisizione di immobilizzazioni tecniche per euro 918.277,13.

La voce delle gestioni speciali (Titolo III delle entrate e delle uscite) non mostra importi significativi (entrate per euro 20.138,25 a fronte di uscite per euro 10.000,00).

Il Collegio riscontra che le partite di giro risultano in pareggio, per un ammontare delle entrate e delle uscite del Titolo IV pari ad euro 1.253.299,41.

Il Conto consuntivo consolidato della gestione della Sede Centrale e delle Sezioni Provinciali presenta le seguenti risultanze di sintesi:

Esercizio finanziario	*Sede centrale*	*Sezioni provinciali*	*Bilancio consolidato*	*Variazioni e.f. precedente*
Avanzo o (-)Disavanzo di competenza	(- 757.496,52)	1.549.606,57	792.110,05	----------
Fondo cassa al 31.12.2009	4.989.324,29	14.738.700,42	19.728.024,71	(- 956.912,44)
Avanzo di amministrazione al 31.12.2009	408.589,69	14.356.283,29	14.764.872,98	1.829.164,49
Risultato economico d'esercizio	(- 77.358,00)	187.985,00	110.627,00	3.788.005,49
Patrimonio netto	6.816.065	41.795.034,00	48.611.099,00	110.627,00

La gestione consolidata 2009 ha registrato un avanzo di competenza di euro 792.110,05 derivante dalla somma del disavanzo di competenza della Sede centrale di euro 757.496,52 e l'avanzo delle Sezioni provinciali pari ad euro 1.549.606,57.

Le disponibilità di cassa al 31.12.2009 assommano complessivamente ad euro 19.728.024,71 con un decremento di euro 956.912,44 rispetto al valore dell'anno precedente (euro 20.684.937,15).

L'avanzo di amministrazione è esposto per euro 14.764.872,98, dovuto al predetto avanzo di competenza nonché, per la differenza, alla gestione dei residui. Al riguardo, il Collegio rileva, come riferito dal responsabile dell'ufficio di ragioneria, che, nella trasmissione dei bilanci, alcune Sezioni Provinciali non sempre danno adeguata evidenza all'eventuale radiazione dei residui, mentre altre non provvedono ad effettuarne la relativa registrazione contabile.

Il patrimonio netto al 31.12.2009, pari ad euro 48.611.099,00, mostra un incremento di euro 110.627,00 rispetto all'esercizio precedente.

Come rilevato nei verbali precedenti relativi ai bilanci consolidati, il Collegio evidenzia che i dati elaborati, allo stato, più che un consolidamento, rappresentano una semplice aggregazione degli elementi forniti dalle Sezioni provinciali.

Al riguardo, si raccomanda di applicare pure alle Sezioni Provinciali la normativa di cui al D.P.R. 27 febbraio 2003, n. 97, al fine di ottenere un effettivo consolidamento dei dati di bilancio della Sede Centrale con le Sezioni, nonché di pervenire all'adozione di un uniforme sistema di rilevazione dei dati gestionali.

Pur nella consapevolezza che, a norma di Statuto, le Sezioni provinciali possono assumere una diversa veste giuridica (associazione non riconosciuta, associazione riconosciuta, onlus, associazione di promozione sociale) ed hanno autonomia contabile e gestionale, al fine di poter dare concreta attuazione alle previsioni statutarie sul consolidamento dei dati contabili, appare necessario che le risultanze dei bilanci delle Sezioni provinciali siano tutte informate ai medesimi principi.

Peraltro, le medesime considerazioni sono state esposte, di recente, anche dalla Corte dei Conti in occasione della relazione di controllo relativa al periodo 2001 – 2008, depositata in data 13 maggio 2010.

In ogni caso, non va trascurato che le informazioni derivanti dalla lettura dei dati dei suddetti bilanci, corredati dalle relative relazioni illustrative, costituiscono una fonte preziosa di informazioni, funzionale all'adozione delle linee operative e strategiche dell'Ente.

A carattere generale, poi, va ricordato che l'art. 73 del citato D.P.R. n. 97/2003 prescrive la redazione di un bilancio consolidato idonea a far emergere la realtà economico-finanziaria del gruppo di enti federati e che la relativa informazione si realizzi mediante l'esposizione del bilancio al netto dei movimenti interni.

Il Collegio, non avendo ulteriori considerazioni da formulare, prende atto per l'esercizio finanziario 2009 del consolidamento dei dati del bilancio della Sede Centrale e delle Sezioni Provinciali.

Il Collegio ricorda all'Ente la necessità di prendere opportune iniziative, affinché il bilancio consolidato possa sempre rispondere alle esigenze di chiarezza e trasparenza, oltre che omogeneità contabile, fondamentali per assolvere alla funzione

informativa e di supporto decisionale, giusta pure l'invito formulato dalle Amministrazioni vigilanti.

Con l'occasione, il Collegio, nel richiamare quanto esposto nel menzionato verbale n. 438, ricorda che le Amministrazioni vigilanti hanno invitato la Sede Centrale dell'Ente ad adottare una attività di coordinamento più efficace nei confronti delle Sezioni provinciali, anche al fine di perseguire politiche finanziarie più rigorose e volte al contenimento delle spese.

VARIAZIONI AL BILANCIO DI PREVISIONE 2010

Il Collegio prende visione della 1ª variazione al bilancio di previsione 2010 formulata con determinazione 30 settembre 2010, n. 78, del Direttore Generale. I dati essenziali inerenti alla variazione in discorso sono riassunti nel prospetto seguente:

Variazioni in aumento	
maggiori entrate	2.940.717,39
minori uscite	47.609,62
Totale	***2.988.327,01***
Variazioni in diminuzione	
minori entrate	1.554.556,20
maggiori uscite	1.433.770,81
Totale	***2.988.327,01***
Variazione Avanzo di competenza	***0***

Le variazioni in aumento attengono a:

i. *(maggiori entrate)* contributi straordinari del Ministero della Salute relativamente al progetto "Giornata mondiale senza tabacco" pari ad euro 200.000,00;

ii *(maggiori entrate)* erogazione 5 per mille relativo ai redditi degli anni 2007 e 2008, pari rispettivamente ad euro 503.293,26 e euro 1.375.053,04;

iii. *(maggiori entrate)* recuperi e rimborsi diversi per un ammontare complessivo di euro 57.297,97;

iv. *(maggiori entrate)* eredità Mainardi Marino per euro 45.000,00;

v. *(maggiori entrate)* riscossione credito verso Banca C.C. per eredità Pietroni Lilia, pari ad euro 278.909,62;

vi. *(maggiori entrate)* partite di giro per ritenute erariali, per ritenute previdenziali e assistenziali, per rimborso convenzione ENI/LILT, FISDE/LILT e prestiti dipendenti, per complessivi euro 469.363,49;

vii. *(maggiori entrate)* differenza tra avanzo presunto e avanzo accertato (euro 11.800,01);

viii. *(minori uscite)* riduzione Fondo TFS per liquidazione indennità di fine servizio agli ex direttori generali Arcidiacono Silvio e Ravaioli Patrizia ed alla ex dipendente Manno Franca, per complessivi euro 47.609,62.

Le variazioni in diminuzione attengono a:

i. *(minori entrate)* diminuzione contributi ordinari del Ministero della Salute (euro 1.440.445,20);

ii. *(minori entrate)* diminuzione contributi straordinari del Ministero della Salute relativamente al progetto "Screening" (euro 114.111,00);

iii. *(maggiori uscite)* organizzazione assemblea elettiva quinquennale nuovo Consiglio Direttivo Nazionale (euro 10.000,00);

iv. *(maggiori uscite)* per oneri condominiali nuove proprietà (euro 4.297,97);

v. *(maggiori uscite)* lavori di manutenzione nuove proprietà (euro 3.000,00);

vi. *(maggiori uscite)* implementazione attività di prevenzione (euro 523.790,10),

vii. *(maggiori uscite)* accantonamento fondo di riserva per assestamento bilancio (euro 11.800,01);

viii. *(maggiori uscite)* acquisto cantina in Via Torlonia n. 15 (euro 45.000,00);

ix. *(maggiori uscite)* lavori di manutenzione straordinaria su varie proprietà (euro 35.000,00);

x. *(maggiori uscite)* acquisto mobili e macchine d'ufficio (euro 5.000,00);

xi. *(maggiori uscite)* investimenti in Titoli di Stato (euro 278.909,62);

xii. *(maggiori uscite)* quota Trattamento Fine Servizio (47.609,62);

xiii. *(maggiori uscite)* partite di giro per ritenute erariali, per ritenute previdenziali e assistenziali, per rimborso convenzione ENI/LILT, FISDE/LILT e prestiti dipendenti, per complessivi euro 469.363,49;

Il Collegio rileva che:

- la somma algebrica delle variazioni in aumento con quelle in diminuzione non influenza l'avanzo di competenza;
- le variazioni in aumento delle uscite per partite di giro sono corrispondenti alle entrate indicate al medesimo titolo;
- le entrate derivanti da trasferimenti correnti da parte dello Stato sono state variate in diminuzione ai sensi del D.L. 31 maggio 2010, n.78, convertito, con modificazioni, dalla legge 30 luglio 2010, n. 122;
- dall'esame condotto sulla documentazione esibita in merito, ivi inclusa la dimostrazione allegata alla determinazione del Direttore Generale, non sono emerse irregolarità.

Ciò considerato, anche alla luce delle motivazioni addotte e della documentazione esibita, il Collegio esprime il proprio avviso favorevole alle variazioni in discorso riservandosi di approfondire, nel corso delle successive verifiche, i provvedimenti adottati in virtù delle variazioni sopra esposte.

ESAME BILANCIO DI PREVISIONE 2011

Il Collegio prende atto, come riferito dal Direttore Generale dell'Ente, che il Bilancio di Previsione 2011, non essendo stato ancora definito stante l'assenza di dati

certi e di indicazioni Ministeriali in merito, non sarà oggetto di delibera del prossimo Consiglio Direttivo Nazionale. Pertanto, l'esame del documento contabile in discorso viene rinviato a nuova data.

VARIE ED EVENTUALI

Annullamento residuo "Progetto Europa Donna"

Con riferimento al residuo passivo di euro 69.600,00 concernente il "**Progetto Europa Donna**", oggetto della radiazione segnalata nel verbale n. 438/2010, il Collegio prende atto che l'Ente è pervenuto alla risoluzione del contratto con l'Associazione **Europa Donna**, ai sensi dell'articolo 6 della convenzione "Progetto Europa Donna" del 29 settembre 2008, concernente "*Sospensione dei pagamenti. Diffida ad adempiere. Risoluzione dell'accordo*".
Ciò stante, preso atto della documentazione esibita dall'Ente, il Collegio riscontra l'osservanza delle modalità previste dal suddetto articolo 6, evidenziando, pertanto, che l'annullamento del residuo passivo in parola è stato operato correttamente.
Pertanto, considerato che il rilievo segnalato nel verbale 440/2010 può considerarsi superato, il Collegio esprime parere favorevole al conto consuntivo 2009.

Avvisi e comunicazioni del Presidente del Collegio

Il Presidente informa dell'avvenuta emanazione, da parte della Ragioneria Generale dello Stato, della circolare 14 ottobre 2010, n. 35/RGS, concernente il versamento dei contributi previdenziali e assistenziali e dei premi assicurativi tramite l'utilizzo del modello F24 Enti Pubblici.

Il Presidente del Collegio, non essendovi altro da trattare, dichiara chiusi i lavori odierni.

A norma dell'art. 81 del D.P.R. n. 97/2003, nel libro dei verbali del Collegio dei revisori deve essere raccolto l'originale del presente verbale, il quale, in copia, va trasmesso al Presidente dell'Ente, all'Amministrazione vigilante e al Dipartimento della Ragioneria Generale dello Stato – Ispettorato Generale di Finanza - Ufficio V.

Al termine della riunione, il presente verbale viene letto, confermato e sottoscritto.

IL COLLEGIO DEI REVISORI

dr.ssa Angela LUPO

dr. Antonio DISO

dr. Leonardo LAMADDALENA

PAGINA BIANCA

BILANCIO CONSUNTIVO
SEDE CENTRALE

PAGINA BIANCA

LILT

LEGA ITALIANA PER LA LOTTA CONTRO I TUMORI

prevenire è vivere

DETERMINAZIONE N. 40

Oggetto: Conto Consuntivo 2009 - Sede Centrale

L'anno duemiladieci, il giorno 7 del mese di aprile

IL DIRETTORE GENERALE

Visto l'art.16 dello Statuto ed in particolare il comma 4 lettera k);

Vista la propria delibera n. 37 del 2/4/2010 avente per oggetto annullamento Residui Passivi – Conto Consuntivo 2009;

Visti gli artt. 38 e 39 del D.P.R. n.97 del 27/2/2003;

Visto il Rendiconto Finanziario 2009 della Sede Centrale secondo quanto disposto dall'art. 38 del D.P.R. 97/2003 (allegato A);

Visti tutti gli allegati della Sede Centrale comprendenti la Stato Patrimoniale (allegato F), il Conto Economico (allegato C), la Situazione Amministrativa dell'Esercizio finanziario 2009 (allegato E) e il Quadro di Riclassificazione dei Risultati economici (allegato D) e il Quadro riassuntivo della gestione finanziaria 2009 (allegato B) e la nota integrativa al bilancio 2009 allegata , facenti parte integrante della presente delibera;

d e l i b e r a

- di sottoporre all'approvazione del Consiglio Direttivo Centrale il Conto Consuntivo 2009 della Sede Centrale, che presenta le seguenti risultanze finali:

- **RENDICONTO FINANZIARIO (Allegato B)**

Entrate accertate anno 2009	€. 8.349.112,83
Uscite impegnate anno 2009	€. 9.106.609,35
Disavanzo di competenza 2009	**€. -757.496,52**

- **STATO PATRIMONIALE (Allegato F)**

Attività 2009	€. 13.160.038
Passività 2009	€. 6.343.973
Patrimonio netto al 31/12/2009	€ 6.816.065
Patrimonio netto al 31/12/2008	€. 6.893.423
Disavanzo economico al 31/12/2009	**€. - 77.358**

LILT

LEGA ITALIANA PER LA LOTTA CONTRO I TUMORI

prevenire e vivere

- **CONTO ECONOMICO (Allegato D)**

Totale Valore della Produzione		€. 6.604.874
Totale Costi		€. 7.383.941
	Differenza passiva	€. - 779.067
Proventi ed oneri finanziari	€ 72.420	
Partite straordinarie	€ 712.698	
	Differenza attiva	€. 785.118
Risultato prima delle imposte		€. 6.052
Imposte dell'esercizio		€. 83.410
Disavanzo economico dell'esercizio 2009		**€. - 77.358**

- **QUADRO DI RICLASSIFICAZIONE DEI RISULTATI ECONOMICI (Allegato D)**

	ANNO 2009	ANNO 2008	(+O-)
A. RICAVI	6.596.356	9.457.497	-2.861.141
Variazione delle rimanenze di prodotti in corso di lavorazione, semilavorati e finiti lavorazioni in corso su ordinazione	8.518	8.503	14
B. VALORE DELLA PRODUZIONE TIPICA	**6.604.874**	**9.466.001**	-2.861.127
Consumi di materie prime e servizi esterni	6.379.534	9.779.415	-3.399.880
C. VALORE AGGIUNTO	**225.340**	**- 313.414**	538.754
Costo del lavoro	857.623	852.025	5.597
D. MARGINE OPERATIVO LORDO	**- 632.283**	**- 1.165.439**	533.156
Ammortamenti	146.345	92.644	53.701
Stanziamenti a fondi rischi ed oneri	440	-	440
Saldo proventi ed oneri diversi	-	-	-
E. RISULTATO OPERATIVO	**- 779.067**	**- 1.258.083**	479.016
Proventi ed oneri finanziari	72.420	196.990	- 124.570
Rettifiche di valore di attività finanziarie	-	-	-

LILT

LEGA ITALIANA PER LA LOTTA CONTRO I TUMORI

prevenire è vivere

F. RISULTATO PRIMA DEI COMPONENTI STRAORDINARI E DELLE IMPOSTE	**- 706.647**	**- 1.061.093**	354.446
Proventi ed oneri straordinari	712.698	- 295.859	1.008.557
G. RISULTATO PRIMA DELLE IMPOSTE	**6.052**	**- 1.356.951**	1.363.003
Imposte di esercizio	83.410	1.284	82.126
H. DISAVANZO ECONOMICO DEL PERIODO	**- 77.358**	**- 1.358.235**	1.280.877

- **SITUAZIONE AMMINISTRATIVA (Allegato E)**

Consistenza della cassa all'inizio dell'esercizio 1/1/2009			**8.166.926,32**
	in c\competenza	**7.853.512,45**	
Riscossioni			**8.371.351,24**
	in c\residui	**517.838,79**	
			16.538.277,56
	in c\competenza	**7.096.449,36**	
Pagamenti			**11.548.953,27**
	in c\residui	**4.452.503,91**	
Consistenza della cassa alla fine dell'esercizio 31/12/2009			**4.989.324,29**
	degli esercizi precedenti	**862.258,17**	
Residui Attivi			**1.357.858,55**
	dell'esercizio	**495.600,38**	
	degli esercizi precedenti	**3.928.433,16**	
Residui Passivi			**5.938.593,15**
	dell'esercizio	**2.010.159,99**	
Avanzo di Amministrazione al 31/12/2009			**408.589,69**

LILT

LEGA ITALIANA PER LA LOTTA CONTRO I TUMORI

prevenire e vivere

L'utilizzazione dell'avanzo di amministrazione per l'esercizio 2010 risulta così prevista		
Parte vincolata		
al Trattamento di fine rapporto	405 380.89	
ai Fondi per rischi e oneri		
vincolata	-	
vincolata ai sensi Legge	-	
al Fondo ripristino investimenti		
per i seguenti motivi		
	-	
Totale parte vincolata		405 380.89
Parte disponibile		
Parte disponibile utilizzata	3 208.80	
Parte di cui non si prevede l'utilizzazione nell'esercizio 2010		
Totale parte disponibile		3 208.80
Totale Risultato di amministrazione presunto		**408.589,69**

IL DIRETTORE GENERALE

Avv. Bruno Pisaturo

LEGA ITALIANA PER LA LOTTA CONTRO I TUMORI

SEDE CENTRALE

VIA ALESSANDRO TORLONIA, 15 - 00161 ROMA

Cod.Fisc. 80118410580

RENDICONTO FINANZIARIO

ESERCIZIO ANNO 2009

RENDICONTO FINANZIARIO ESERCIZIO 2009 (Allegato A)

RENDICONTO FINANZIARIO RIASSUNTIVO DELLA GESTIONE FINANZIARIA 2009 (Allegato B)

CONTO ECONOMICO anno 2009 (Allegato C)

QUADRO DI RICLASSIFICAZIONE DEI RISULTATI ECONOMICI anno 2009 (Allegato D)

SITUAZIONE AMMINISTRATIVA DELL'ESERCIZIO 2009 (Allegato E)

STATO PATRIMONIALE anno 2009 (Allegato F)

LILT

PARTE PRIMA - ENTRATE -

CODICE	CAP	DENOMINAZIONE	Somme riscosse dell'esercizio 2009	Somme rimaste da riscuotere dell'esercizio 2009	Somme riscosse in c\residui Esercizi precedenti	Somme rimaste da riscuotere esercizi precedenti
		Avanzo di amministrazione 1/1	***			***
		Fondo iniziale di cassa 1/1		***	***	
		1.1 - TITOLO I - ENTRATE CORRENTI				
		1.1.1 - ENTRATE CONTRIBUTIVE				
1.1.1.1		**ALIQUOTE CONTRIBUTIVE A CARICO DEI DATORI DI LAVORO E/O DEGLI ISCRITTI**				
	1	Quote soci	5.895,06	-	-	-
		Totale I	5.895,06	-	-	-
1.1.1.2		**QUOTE DI PARTECIPAZIONE DEGLI ISCRITTI ALL'ONERE DI SPECIFICHE GESTIONI**				
	1	Quote partecipazione				-
		Totale II	-	-	-	-
		totale 1.1.1 entrate contributive	5.895,06	-	-	-
		1.1.2- ENTRATE DERIVANTI DA TRASFERIMENTI CORRENTI				
1.1.2.1		**TRASFERIMENTI DALLO STATO**				
	1	Contributi dallo Stato	5.771.401,00	398.000,00	-	550.000,00
		Totale III	5.771.401,00	398.000,00	-	550.000,00
1.1.2.2		**TRASFERIMENTI DA PARTE DELLE REGIONI**				
	1	Contributi dalle Regioni	1.000,00		43.500,00	15.000,00
		Totale IV	1.000,00	-	43.500,00	15.000,00
1.1.2.3		**TRASFERIMENTI DA PARTE DEI COMUNI E DELLE PROVINCIE**				
	1	Contributi dalle Provincie	-			-
	2	Contributi dai Comuni	-			-
		Totale V	-	-	-	-
1.1.2.4		**TRASFERIMENTI DA PARTE DI ALTRI ENTI DEL SETTORE PUBBLICO**				
	1	Contributi da Istituti di credito	20.000,00			-
	2	Contributi da parte di altri Enti				-
	3	Contributi dalla Sede Centrale				-
	4	Altre entrate	-			-
		Totale VI	20.000,00	-	-	-
		totale 1.1.2 entrate derivanti da trsferimenti correnti	5.792.401,00	398.000,00	43.500,00	565.000,00

CODICE	CAP	DENOMINAZIONE	Somme riscosse dell'esercizio 2009	Somme rimaste da riscuotere dell'esercizio 2009	Somme riscosse in c\residui Esercizi precedenti	Somme rimaste da riscuotere esercizi precedenti
		1.1.3 - ALTRE ENTRATE				
1.1.3.1		**ENTRATE DERIVANTI DALLA VENDITA DI BENI E DALLA PRESTAZIONE DI SERVIZI**				
	1	Ricavi dalla vendita di pubblicazioni				-
	2	Proventi derivanti dalla prestazione di servizi e manifestazioni	-	-	100.000,00	118.000,00
	3	Realizzi per cessione materiale fuori uso				-
		Totale VII	-	-	100.000,00	118.000,00
1.1.3.2		**REDDITI E PROVENTI PATRIMONIALI**				
	1	Affitti di immobili	6.380,03	2.137,77	3.572,67	-
	2	Interessi e premi su titoli a reddito fisso				-
	3	Dividendi ed altri proventi su titoli azionari e partecipazioni	-	72.111,84	262.247,07	-
	4	Interessi attivi su mutui,depositi e conti correnti	308,46	-	-	-
		Totale VIII	6.688,49	74.249,61	265.819,74	-
1.1.3.3		**POSTE CORRETTIVE E COMPENSATIVE DI SPESE CORRENTI**				
	1	Recuperi e rimborsi diversi	78.287,67			-
		Totale IX	78.287,67	-	-	-
1.1.3.4		**ENTRATE NON CLASSIFICABILI IN ALTRE VOCI**				
	1	Oblazioni	176.585,77	14.218,98	23.712,80	-
	2	Altre entrate varie ed eventuali	130.968,00	-	-	54.467,51
	3	altre entrate non classificabili	-	-	-	-
		Totale X	307.553,77	14.218,98	23.712,80	54.467,51
		totale 1.1.3 altre entrate	392.529,93	88.468,59	389.532,54	172.467,51
		TOTALE ENTRATE CORRENTI (titolo I)	6.190.825,99	486.468,59	433.032,54	737.467,51
		1.2 - TITOLO II - ENTRATE IN C\CAPITALE				
		1.2.1 - ENTRATE PER ALIENAZIONE DI BENI PATRIMONIALI E RISCOSSIONE DI CREDITI				
1.2.1.1		**ALIENAZIONE DI IMMOBILI E DIRITTI REALI**				
	1	Alienazione di immobili				-
		Totale XI	-	-	-	-
1.2.1.2		**ALIENAZIONE DI IMMOBILIZZAZIONI TECNICHE**				
	1	Alienazione di mobili, macchine d'ufficio				-
		Totale XII	-	-	-	-

CODICE	CAP	DENOMINAZIONE	Somme riscosse dell'esercizio 2009	Somme rimaste da riscuotere dell'esercizio 2009	Somme riscosse in c\residui Esercizi precedenti	Somme rimaste da riscuotere esercizi precedenti
1.2.1.3		**REALIZZO DI VALORI MOBILIARI**				
	1	Cessioni partecipazioni				-
	2	Cessioni e conferimenti e quote in altri enti				-
	3	Realizzo di titoli emessi o garantiti dallo stato				-
	4	Realizzo di obbligazioni e cartelle fondiarie				-
	5	Riscossioni di buoni postali				-
	6	Riscossioni di crediti diversi				-
		Totale XIII	-	-	-	-
1.2.1.4		**RISCOSSIONI DI CREDITI**				
	1	Prelevamenti di depositi bancari				-
	2	Riscossione di mutui a medio e lungo termine				-
	3	Incassi di annualità e semestralità scontate a terzi				-
	4	Riscossione di prestiti e di anticipazioni e breve termine				-
	5	Ritiro di depositi e cauzione presso terzi		7.500,00		85,22
.	6	Riscossione di crediti diversi	-			-
		Totale XIV	-	7.500,00	-	85,22
		totale 1.2.1 entrate per alienazione di beni patrimoniali e riscossioni di crediti	-	7.500,00	-	85,22
		1.2.2 - ENTRATE DERIVANTI DA TRASFERIMENTI IN CONTO CAPITALE				
1.2.2.1		**TRASFERIMENTI DALLO STATO**				
	1	Contributi dallo Stato				-
		Totale XV	-	-	-	-
1.2.2.2		**TRASFERIMENTI DA PARTE DELLE REGIONI**				
	1	Contributi dalle Regioni				-
		Totale XVI	-	-	-	-
1.2.2.3		**TRASFERIMENTI DA PARTE DEI COMUNI E DELLE PROVINCIE IN**				
	1	Contributi dalle Provincie				-
	2	Contributi dai Comuni				-
		Totale XVII	-	-	-	-
1.2.2.4		**TRASFERIMENTI DA PARTE DI ALTRI ENTI DEL SETTORE PUBBLICO**				
	1	Contributi da Istituti di credito				-
	2	Contributi da parte di altri Enti				-
	3	Contributi dalla Sede Centrale				-
.		**Totale XVIII**	-	-	-	-
		totale 1.2.2 entrate derivanti da trsferimenti in c\capitale	-	-	-	-

RENDICONTO ANNO FINANZIARIO 2009 - SEDE CENTRALE

Allegato A

CODICE	CAP	DENOMINAZIONE	Somme riscosse dell'esercizio 2009	Somme rimaste da riscuotere dell'esercizio 2009	Somme riscosse in c\residui Esercizi precedenti	Somme rimaste da riscuotere esercizi precedenti
		1.2.3 - ACCENSIONE DI PRESTITI				
1.2.3.1		**ASSUNZIONE DI MUTUI**				
	1	Quote Mutui				-
		Totale XIX	-	-	-	-
1.2.3.2		**ASSUNZIONE DI ALTRI DEBITI FINANZIARI**				
	1	Quote debiti				-
		Totale XX	-	-	-	-
1.2.3.3		**EMISSIONE DI OBBLIGAZIONI**				
	1	Obbligazioni				-
		Totale XXI	-	-	-	-
		totale 1.2.3 accensione di prestiti	-	-	-	-
		TOTALE ENTRATE IN C\CAPITALE (titolo II)	-	7.500,00	-	85,22
		1.3 - TITOLO III - GESTIONI SPECIALI				
		1.3.1 - ALTRE GESTIONI SPECIALI				
1.3.1.1		**GESTIONI SPECIALI**				
	1	Gestioni speciali				-
		Totale XXII	-	-	-	-
		1.3.1 TOTALE ENTRATE GESTIONI SPECIALI (titolo III)	-	-	-	-
		1.4 - TITOLO IV - PARTITE DI GIRO				
		1.4.1 - ENTRATE AVENTI NATURA DI PARTITE DI GIRO				
1.4.1.1		**ENTRATE AVENTI NATURA DI PARTITE DI GIRO**				
	1	Ritenute erariali	298.791,09		84.806,25	124.705,44
	2	Ritenute previdenziali e assistenziali	77.453,82			-
	3	Ritenute diverse	1.547,84			-
	4	Trattenute per conto di terzi	-			-
	5	Rimborsi di somme pagate per conto di terzi	1.279.893,71	1.631,79	-	-
	6	Partite in sospeso (fondo economato)	5.000,00	-	-	-
		Totale XXIII	1.662.686,46	1.631,79	84.806,25	124.705,44
		1.4.1 TOTALE ENTRATE PER PARTITE DI GIRO (titolo IV)	1.662.686,46	1.631,79	84.806,25	124.705,44
		TOTALE TITOLO I	6.190.825,99	486.468,59	433.032,54	737.467,51
		TOTALE TITOLO II	-	7.500,00	-	85,22
		TOTALE TITOLO III	-	-	-	-
		TOTALE TITOLO IV	1.662.686,46	1.631,79	84.806,25	124.705,44
		TOTALE GENERALE DELLE ENTRATE	7.853.512,45	495.600,38	517.838,79	862.258,17
		Avanzo di Amministrazione 1/1/2009	-	-	-	***
		Avanzo di Cassa 1/1/2009	8.166.926,32	***	***	-
		TOTALE GENERALE A PAREGGIO	16.020.438,77	495.600,38	517.838,79	862.258,17

RENDICONTO ANNO FINANZIARIO 2009 - SEDE CENTRALE

Allegato A

PARTE SECONDA - USCITE

CODICE	CAP	DENOMINAZIONE	Somme pagate dell'esercizio 2009	Somme rimaste da pagare dell'esercizio 2009	Somme pagate in c\residui Esercizi precedenti	Somme rimaste da pagare esercizi precedenti
		Disavanzo di amministrazione	***			***
		Disavanzo iniziale di cassa	***	***	***	
		1.1 - TITOLO I - USCITE CORRENTI				
		1.1.1 - FUNZIONAMENTO				
1.1.1.1		**USCITE PER GLI ORGANI DELL'ENTE**				
	1	Rimborsi spese alla Presidenza	45.789,26	4.162,66		-
	2	Rimborsi spese agli Organi Comitato Sezionale	36.505,54	11.634,98	2.490,98	-
	3	Rimborsi spese al Collegio dei Revisori	5.977,62	18.015,35	1.979,92	-
	4	altre spese per organi				-
		Totale I	88.272,42	33.812,99	4.470,90	-
1.1.1.2		**ONERI PER IL PERSONALE IN ATTIVITA' DI SERVIZIO**				
	1	Stipendi ed altri assegni fissi al personale	283.304,87	18.141,08	5.246,86	-
	2	Compensi per personale a tempo determinato	15.000,00			-
	3	Compensi incentivanti la produttivita'	240.354,30	46.177,08	57.064,76	12.475,16
	4	Altre indennità	-			-
	5	Compensi per lavoro straordinario				-
	6	Indennità e rimborso missioni interno	4.038,50	959,19	22,40	-
	7	Indennità e rimborso missioni estero	1.290,17			-
	8	Indennità e rimborso spese di trasporto per trasferimenti				-
	9	Oneri previdenziali ed assistenziali a carico della Sezione	177.112,20	36.387,80	26.741,40	-
	10	Altri oneri speciali a carico della Sezione	13.696,03	-		-
	11	Corsi per il personale e partecipazione alle spese per corsi indetti da enti, istituzioni e amministrazioni varie	1.000,00		7.781,32	-
		Totale II	735.796,07	101.665,15	96.856,74	12.475,16
1.1.1.3		**USCITE PER L'ACQUISTO DI BENI DI CONSUMO E DI SERVIZI**				
	1	Acquisto libri, riviste, giornali ed altre pubblicazioni	1.028,10			-
	2	Acquisto materiale consumo e noleggio materiale tecnico	34.943,74	4.541,76		-
	3	Uscite di rappresentanza	341,84			-
	4	Uscite per il funzionamento di commissioni,comitati ecc				-
	5	Uscite per accertamenti sanitari				-
	6	Uscite per pubblicità				-
	7	Uscite per servizi informatici				-
	8	Uscite per cure ricoveri e protesi				-
	9	Acquisto vestiario e divise				-
	10	Fitto locali e spese condominiali	31.551,49	2.210,34		-
	11	Manutenzione riparazione adattamento locali e impianti	110.364,02	4.272,00	3.025,07	-
	12	Uscite postali e telefoniche	45.289,74	33,86	265,18	-
	13	Uscite per studi indagini e rilevazioni				-
	14	Uscite per l'organizzazione e la partecipazione a convegni mostre ed e manifestazioni				-

CODICE	CAP	DENOMINAZIONE	Somme pagate dell'esercizio 2009	Somme rimaste da pagare dell'esercizio 2009	Somme pagate in c\residui Esercizi precedenti	Somme rimaste da pagare esercizi precedenti
	15	Uscite per concorsi				-
	16	Manutenzione noleggio ed esercizio di mezzi di trasporto	16.555,12		1.168,73	-
	17	Canoni d'acqua				-
	18	Uscite per l'energia elettrica per illuminazione	8.527,66	902,49	839,59	-
	19	Combustibili ed energia elettrica per riscaldamento e spese per la conduzione degli impianti tecnici	3.218,07		135,76	-
	20	Onorari e compensi per speciali incarichi	21.798,39	2.432,40	648,00	-
	21	Trasporti e facchinaggio	1.585,42			-
	22	Premi di assicurazione	2.450,00			-
	23	Altre spese di consumo e di servizi				-
		Totale III	277.653,59	14.392,85	6.082,33	-
		totale 1.1.1 funzionamento	1.101.722,08	149.870,99	107.409,97	12.475,16
		1.1.2 INTERVENTI DIVERSI				
1.1.2.1		**USCITE PER PRESTAZIONI ISTITUZIONALI**				
	1	Organizzazione e partecipazione a Convegni e Congressi etc.	1.536,00			
	2	Funzionamento Commissione, Comitati etc.	54.236,53	13.513,52	14.717,26	29.165,00
	3	Assistenza	682.000,00	69.000,00	48.000,00	1.099.619,83
	4	Prevenzione	1.363.112,46	1.001.761,08	489.478,74	495.214,26
	5	Borse e Premi di studio				
	6	Studi e ricerche finalizzate	36.961,56		1.329.316,76	1.221.962,05
	7	Educazione sanitaria (stampa e propaganda)	325.881,48	71.472,17	94.855,24	103.872,22
	8	Campagna contro il fumo	932.275,08	126.121,64	79.893,61	229.852,00
	9	Altre spese istituzionali	690.717,96	469.830,00	2.087.622,56	294.408,00
	10	Campagne promozionali	54.088,30	10.483,11	1.403,69	230.000,00
	11	Volontariato				
		Totale IV	4.140.809,37	1.762.181,52	4.145.287,86	3.704.093,36
1.1.2.2		**TRASFERIMENTI PASSIVI**				
	1	Allo Stato			525,00	13.246,67
	2	Alle Regioni				
	3	A comuni e province				
	4	A altri enti del settore pubblico			29.985,90	30.000,00
	5	altri trasferimenti passivi	30.127,99		21.271,98	123.728,02
	6	Alla Sede per aliquota su quote soci				
		Totale V	30.127,99	-	51.782,88	166.974,69
1.1.2.3		**ONERI FINANZIARI**				
	1	Interessi passivi	-			-
	2	Spese e commissioni bancarie	171,65			-
		Totale VI	171,65	-	-	-

CODICE	CAP	DENOMINAZIONE	Somme pagate dell'esercizio 2009	Somme rimaste da pagare dell'esercizio 2009	Somme pagate in c\residui Esercizi precedenti	Somme rimaste da pagare esercizi precedenti
1.1.2.4		ONERI TRIBUTARI				
	1	Imposte tasse e tributi vari	82.347,97	1.061,65	5.096,28	-
		Totale VII	82.347,97	1.061,65	5.096,28	-
1.1.2.5		POSTE CORRETTIVE E COMPENSATIVE DI ENTRATE CORRENTI				
	1	Restituzione e rimborsi diversi	-			-
		Totale VIII	-	-	-	-
1.1.2.6		USCITE NON CLASSIFICABILI IN ALTRE VOCI				
	1	Uscite per liti,arbitraggi, risarcimenti ed accessori	29.189,98			-
	2	Fondo speciale per rinnovi contrattuali in corso				-
	3	Oneri vari straordinari	2.921,71			-
	4	Uscite realizzo entrate				-
	5	Fondo di riserva				-
		Totale IX	32.111,69	-	-	-
		totale 1.1.2 interventi diversi	4.285.568,67	1.763.243,17	4.202.167,02	3.871.068,05
		1.1.3 - ONERI COMUNI				
1.1.3.1		ONERI COMUNI				
	1	Oneri comuni				-
		Totale X	-	-	-	-
		totale 1.1.3 oneri comuni	-	-	-	-
		1.1.4 - TRATTAMENTI DI QUIESCENZA, INTEGRATIVI E SOSTITUTIVI				
1.1.4.1		ONERI PER IL PERSONALE IN QUIESCENZA				
	1	Quote per il personale i quiescenza				-
		Totale XI	-	-	-	-
1.1.4.2		ACCANTONAMENTO AL TRATTAMENTO DI FINE RAPPORTO				
	1	Quota accantonamento				-
		Totale XII	-	-	-	-
		totale 1.1.4	-	-	-	-
		1.1.5 - ACCANTONAMENTI A FONDI RISCHI ED ONERI				
1.1.5.1						
	1	Fondi rschi				-
		Totale XIII	-	-	-	-
1.1.5.2						
	1	Oneri				-
		Totale XIV	-	-	-	-
		totale 1.1.5 accantonamenti a fondi rischi ed oneri	-	-	-	-
		TOTALE USCITE CORRENTI (titolo I)	5.387.290,75	1.913.114,16	4.309.576,99	3.883.543,21

RENDICONTO ANNO FINANZIARIO 2009 - SEDE CENTRALE

Allegato A

CODICE	CAP	DENOMINAZIONE	Somme pagate dell'esercizio 2009	Somme rimaste da pagare dell'esercizio 2009	Somme pagate in c\residui Esercizi precedenti	Somme rimaste da pagare esercizi precedenti
		1.2 - TITOLO II USCITE IN CONTO CAPITALE				
		1.2.1 INVESTIMENTI				
1.2.1.1		**ACQUISIZIONE BENI DI USO DUREVOLE ED OPERE IMMOBILIARI**				
	1	Acquisto immobili				-
	2	Ricostruzioni ripristini e trasformazione di immobili	65.990,00			-
	3	Uscite per costruzioni in corso				-
	4	Acquisti per diritti reali				-
		Totale XV	65.990,00	-	-	-
1.2.1.2		**ACQUISIZIONE DI IMMOBILIZZAZIONI TECNICHE**				
	1	Acquisto impianti attrezzature e macchinari				-
	2	Ripristini trasformazioni manutenzione straordinaria impianti attrezzature e macchinari				-
	3	Acquisti automezzi				-
	4	Grande manutenzione di automezzi				-
	5	Acquisto mobili e macchine d'ufficio	48.887,20	439,62	34.000,00	-
		Totale XVI	48.887,20	439,62	34.000,00	-
1.2.1.3		**PARTECIPAZIONE E ACQUISTO VALORI MOBILIARI**				
	1	Sottoscrizione e acquisti di partecipazioni azionarie				-
	2	Conferimenti e quote di partecipazione al patrimonio di altri enti				-
	3	Acquisto Titoli emessi o garantiti dallo Stato		-		
	4	Depositi in buoni postali				-
	5	Acquisto altri titoli di credito				-
		Totale XVII	-	-	-	-
1.2.1.4		**CONCESSIONI DI CREDITI E ANTICIPAZIONI**				
	1	Concessione di mutui a medio e lungo termine				-
	2	Sconti a terzi di annualità semestralità etc				-
	3	Concessione di prestiti ed anticipazioni a breve termine				-
	4	Anticipazione alle gestioni autonome				-
	5	Depositi a cauzione	7.500,00			672,49
	6	Concessionie di crediti diversi				-
		Totale XVIII	7.500,00	-	-	672,49
1.2.1.5		**INDENNITA' DI ANZIANITA' E SIMILARI AL PERSONALE CESSATO DAL SERVIZIO**				
	1	Indennità di anzianità	19.069,37	-		-
		Totale XIX	19.069,37	-	-	-
		totale 1.2.1 investimenti	141.446,57	439,62	34.000,00	672,49

CODICE	CAP	DENOMINAZIONE	Somme pagate dell'esercizio 2009	Somme rimaste da pagare dell'esercizio 2009	Somme pagate in c\residui Esercizi precedenti	Somme rimaste da pagare esercizi precedenti
		1.2.2 ONERI COMUNI				
1.2.2.1		RIMBORSI E MUTUI				
	1					-
		Totale XX	-	-	-	-
1.2.2.2		RIMBORSI ED ANTICIPAZIONI PASSIVE				
	1					-
		Totale XXI	-	-	-	-
1.2.2.3		RIMBORSI DI OBBLIGAZIONI				
	1					-
		Totale XXII	-	-	-	-
1.2.2.4		RESTITUZIONE ALLE GESTIONI AUTONOME DI ANTICIPAZIONI				
	1					-
		Totale XXIII	-	-	-	-
1.2.2.5		ESTINZIONE DEBITI DIVERSI				
	1					-
		Totale XXIV	-	-	-	-
		totale 1.2.2 oneri comuni	-	-	-	-
		1.2.3 ACCANTONAMENTI PER SPESE FUTURE				
1.2.3.1						
	1					-
		Totale XXV	-	-	-	-
1.2.3.2						
	1					-
		Totale XXVI	-	-	-	-
		totale 1.2.3 accantonamenti per spese future	-	-	-	-
		1.2.4 ACCANTONAMENTO PER RIPRISTINO INVESTIMENTI				
1.2.4.1						
	1					-
		Totale XXVII	-	-	-	-
1.2.4.2						
	1					-
		Totale XXVIII	-	-	-	-
		totale 1.2.4 accantonamento per ripristino investimenti	-	-	-	-
		TOTALE USCITE IN CONTO CAPITALE (titolo II)	141.446,57	439,62	34.000,00	672,49

CODICE	CAP	DENOMINAZIONE	Somme pagate dell'esercizio 2009	Somme rimaste da pagare dell'esercizio 2009	Somme pagate in c\residui Esercizi precedenti	Somme rimaste da pagare esercizi precedenti
		1.3 TITOLO III - GESTIONI SPECIALI				
		1.3.1 - GESTIONI SPECIALI				
1.3.1.1.						
	1					-
		Totale XXIX	-	-	-	-
-		**1.3.1 TOTALE USCITE GESTIONI SPECIALI (titolo III)**	-	-	-	-
		1.4 - TITOLO IV - PARTITE DI GIRO				
		1.4.1 USCITE AVENTI NATURA DI PARTITE DI GIRO				
1.4.1.1		**USCITE AVENTI NATURA DI PARTITE DI GIRO**				
	1	Ritenute erariali	254.331,28	44.459,81	31.527,95	
	2	Ritenute previdenziali e assistenziali	63.928,70	13.525,12	8.417,52	
	3	Ritenute diverse		1.547,84	394,68	
	4	Trattenute a favore di terzi				
	5	Somme pagate per conto di terzi	1.244.452,06	37.073,44	68.586,77	44.217,46
	6	Partite in sospeso (fondo economato)	5.000,00			-
		Totale XXX	1.567.712,04	96.606,21	108.926,92	44.217,46
		1.4.1 TOTALE USCITE AVENTI NATURA DI PARTITE DI GIRO (titolo IV)	1.567.712,04	96.606,21	108.926,92	44.217,46
		TOTALE TITOLO I	5.387.290,75	1.913.114,16	4.309.576,99	3.883.543,21
		TOTALE TITOLO II	141.446,57	439,62	34.000,00	672,49
		TOTALE TITOLO III	-	-	-	-
		TOTALE TITOLO IV	1.567.712,04	96.606,21	108.926,92	44.217,46
		TOTALE DELLE USCITE	7.096.449,36	2.010.159,99	4.452.503,91	3.928.433,16
		Disavanzo di Amministrazione 1/1/2009	-	-	-	-
		Disavanzo di Cassa 1/1/2009	-	-	-	-
		TOTALE GENERALE DELLE USCITE	7.096.449,36	2.010.159,99	4.452.503,91	3.928.433,16
		Avanzo di Cassa 31/12/2009	4.989.324,29			
-		**Avanzo di Competenza 31/12/2009**				
		TOTALE GENERALE A PAREGGIO	12.085.773,65	2.010.159,99	4.452.503,91	3.928.433,16

12.085.773,65

IL PRESIDENTE

IL COLLEGIO DEI REVISORI

QUADRO RIASSUNTIVO RENDICONTO FINANZIARIO PER L'ANNO 2009
SEDE CENTRALE

Allegato B

		ANNO 2009			ANNO 2008		
	ENTRATE	**Residui**	**Competenza (Accertamenti)**	**Cassa (Riscossioni)**	**Residui**	**Competenza (Accertamenti)**	**Cassa (Riscossioni)**
	1.1- TITOLO I - ENTRATE CORRENTI						
	1.1.1 - ENTRATE CONTRIBUTIVE						
1.1.1.1	Aliquote contributive a carico dei datori di lavoro e/o degli iscritti	-	5.895,06	5.895,06	-	10.253,99	10.253,99
1.1.1.2	Quote di partecipazione degli iscritti all'onere di specifiche gestioni	-				-	
	Totale	-	5.895,06	5.895,06	-	10.253,99	10.253,99
	1.1.2 - ENTRATE DERIVANTI DA TRASFERIMENTI CORRENTI						
1.1.2.1	Trasferimenti da parte dello Stato	948.000,00	6.169.401,00	5.771.401,00	550.000,00	8.634.002,09	8.634.002,09
1.1.2.1	Trasferimenti da parte delle Regioni	15.000,00	1.000,00	44.500,00	58.500,00	68.000,00	9.500,00
1.1.2.3	Trasferimenti da parte dei Comuni e delle Provincie	-	-	-			
1.1.2.4	Trasferimenti da parte di altri Enti	-	20.000,00	20.000,00	-	155,00	155,00
	totale	963.000,00	6.190.401,00	5.835.901,00	608.500,00	8.702.157,09	8.643.657,09
	1.1.3 - ALTRE ENTRATE						
1.1.3.1	Entrate derivanti dalla vendita di beni e dalla prestazione di servizi	118.000,00	-	100.000,00	218.000,00	245.000,00	102.000,00
1.1.3.2	Redditi e proventi patrimoniali	74.249,61	80.938,10	272.508,23	265.819,74	205.820,41	142.871,55
1.1.3.3	Poste correttive e compensative di spese correnti	-	78.287,67	78.287,67	-	4.104,67	4.104,67
1.1.3.4	Entrate non classificabili in altre voci	68.686,49	321.772,75	331.266,57	78.180,31	283.421,21	349.567,28
	totale	260.936,10	480.998,52	782.062,47	562.000,05	738.346,29	598.543,50
	TOTALE ENTRATE CORRENTI	1.223.936,10	6.677.294,58	6.623.858,53	1.170.500,05	9.450.757,37	9.252.454,58

QUADRO RIASSUNTIVO RENDICONTO FINANZIARIO PER L'ANNO 2009 Allegato B
SEDE CENTRALE

		ANNO 2009			ANNO 2008		
	ENTRATE	**Residui**	**Competenza (Accertamenti)**	**Cassa (Riscossioni)**	**Residui**	**Competenza (Accertamenti)**	**Cassa (Riscossioni)**
	1.2 - TITOLO II - ENTRATE IN CONTO CAPITALE						
	1.2.1 - ENTRATE PER ALIENAZIONE DI BENI PATRIMONIALI E RISCOSSIONE DI CREDITI						
1.2.1.1	Alienazione di immobili e diritti reali	-	-	-			
1.2.1.2	Alienazione di immobilizzazioni tecniche	-	-	-		6.000,00	6.000,00
1.2.1.3	Realizzo di valori mobiliari	-	-	-	-	-	-
1.2.1.4	Riscossioni di crediti ed anticipazioni	7.585,22	7.500,00	-	85,22	9.752,91	9.752,91
	totale	7.585,22	7.500,00	-	85,22	15.752,91	15.752,91
	1.2.2 - ENTRATE DERIVANTI DA TRASFERIMENTI IN CONTO CAPITALE						
1.2.2.1	Trasferimenti dallo Stato	-	-	-			
1.2.2.2	Trasferimenti dalle Regioni	-	-	-			
1.2.2.3	Trasferimenti da comuni provincie	-	-	-			
1.2.2.4	Trasferimenti da altri Enti	-	-	-			
	totale	-	-	-	-	-	-
	1.2.3 - ACCENSIONE DI PRESTITI						
1.2.3.1	Assunzione di mutui	-	-	-			
1.2.3.2	Assunzione altri debiti finanziari	-	-	-			
1.2.3.3	Emissione di obbligazioni	-	-	-			
	totale	-	-	-	-	-	-
	TOTALE ENTRATE IN CONTO CAPITALE	7.585,22	7.500,00	-	85,22	15.752,91	15.752,91

QUADRO RIASSUNTIVO RENDICONTO FINANZIARIO PER L'ANNO 2009
SEDE CENTRALE

Allegato B

		ANNO 2009			ANNO 2008		
	ENTRATE	**Residui**	**Competenza (Accertamenti)**	**Cassa (Riscossioni)**	**Residui**	**Competenza (Accertamenti)**	**Cassa (Riscossioni)**
	1.3 - TITOLO III - GESTIONI SPECIALI						
	1.3.1 - ALTRE GESTIONI SPECIALI						
1.3.1.1	Gestioni speciali	-	-	-			
	TOTALE ENTRATE GESTIONI SPECIALI	-	-	-	-	-	-
	1.4 - TITOLO IV - PARTITE DI GIRO						
	1.4.1 - ENTRATE AVENTI NATURA DI PARTITE DI GIRO						
1.4.1.1	Entrate aventi natura di partite di giro	126.337,23	1.664.318,25	1.747.492,71	209.511,69	1.505.906,22	1.408.609,24
	TOTALE ENTRATE PER PARTITE DI GIRO	126.337,23	1.664.318,25	1.747.492,71	209.511,69	1.505.906,22	1.408.609,24
	TOTALE TITOLO I	1.223.936,10	6.677.294,58	6.623.858,53	1.170.500,05	9.450.757,37	9.252.454,58
	TOTALE TITOLO II	7.585,22	7.500,00	-	85,22	15.752,91	15.752,91
	TOTALE TITOLO III	-	-	-	-	-	-
	TOTALE TITOLO IV	126.337,23	1.664.318,25	1.747.492,71	209.511,69	1.505.906,22	1.408.609,24
	TOTALE GENERALE DELLE ENTRATE	1.357.858,55	8.349.112,83	8.371.351,24	1.380.096,96	10.972.416,50	10.676.816,73
	Avanzo di Amministrazione			...		2.041.406,48	...
	Fondo iniziale di cassa	...	...	8.166.926,32	...	...	5.923.559,33
	Totale Generale	1.357.858,55	8.349.112,83	16.538.277,56	1.380.096,96	13.013.822,98	16.600.376,06
	Risultati differenziali:						
	Disavanzo di competenza		757.496,52	...			...
	Disavanzo di cassa	...	...		...	...	
	Totali a pareggio	1.357.858,55	9.106.609,35	16.538.277,56	1.380.096,96	13.013.822,98	16.600.376,06

QUADRO RIASSUNTIVO RENDICONTO FINANZIARIO PER L'ANNO 2009
SEDE CENTRALE

Allegato B

		ANNO 2009			ANNO 2008		
	USCITA	**Residui**	**Competenza (Impegni)**	**Cassa (Pagamenti)**	**Residui**	**Competenza (Impegni)**	**Cassa (Pagamenti)**
	1.1 - TITOLO I - USCITE CORRENTI						
	1.1.1 - FUNZIONAMENTO				-	-	
1.1.1.1	Uscite per gli organi dell'Ente	33.812,99	122.085,41	92.743,32	4.470,90	106.262,74	110.785,04
1.1.1.2	Oneri per il personale in attività di servizio	114.140,31	837.461,22	832.652,81	109.331,90	811.048,10	777.288,37
1.1.1.3	Uscite per l'acquisto di beni di consumo e di servizi	14.392,85	292.046,44	283.735,92	6.082,33	198.618,33	203.940,19
	totale	162.346,15	1.251.593,07	1.209.132,05	119.885,13	1.115.929,17	1.092.013,60
	1.1.2 - INTERVENTI DIVERSI						
1.1.2.1	Uscite per prestazioni istituzionali	5.466.274,88	5.902.990,89	8.286.097,23	8.093.974,56	9.170.631,23	5.555.916,97
1.1.2.2	Trasferimenti passivi	166.974,69	30.127,99	81.910,87	218.771,67	181.906,70	6.906,70
1.1.2.3	Oneri finanziari	-	171,65	171,65	-	326,90	326,90
1.1.2.4	Oneri tributari	1.061,65	83.409,62	87.444,25	5.096,28	84.517,64	104.749,26
1.1.2.5	Poste correttive e compensative di entrate correnti	-	-	-	-	-	
1.1.2.6	Spese non classifilicabili in altre voci	-	32.111,69	32.111,69	-	4.761,90	4.761,90
	totale	5.634.311,22	6.048.811,84	8.487.735,69	8.317.842,51	9.442.144,37	5.672.661,73
	1.1.3 - ONERI COMUNI	-	-	-			
	1.1.4 - TRATTAMENTI DI QUIESCENZA, INTEGRATIVI E SOSTITUTIVI						
1.1.4.1	Oneri per il personale in quiescenza	-	-	-			
1.1.4.2	Accantonamento al trattamento di fine rapporto	-	-	-			
	totale	-	-	-	-	-	-
	1.1.5 - ACCANTONAMENTI A FONDI RISCHI ED ONERI						
1.1.5.1	Fondi rischi	-	-	-			
1.1.5.2	Oneri	-	-	-			
	totale	-	-	-	-	-	-
	TOTALE USCITE CORRENTI	5.796.657,37	7.300.404,91	9.696.867,74	8.437.727,64	10.558.073,54	6.764.675,33

QUADRO RIASSUNTIVO RENDICONTO FINANZIARIO PER L'ANNO 2009 Allegato B
SEDE CENTRALE

		ANNO 2009			ANNO 2008		
	USCITA	**Residui**	**Competenza (Impegni)**	**Cassa (Pagamenti)**	**Residui**	**Competenza (Impegni)**	**Cassa (Pagamenti)**
	1.2 - TITOLO II - USCITE IN CONTO CAPITALE						
	1.2.1 - INVESTIMENTI						
1.2.1.1	Acquisizione di beni di uso durevole ed opere immobiliari	-	65.990,00	65.990,00			
1.2.1.2	Acquisizione di immobilizzazioni tecniche	439,62	49.326,82	82.887,20	34.000,00	49.458,40	15.458,40
1.2.1.3	Partecipazioni e acquisto di valori mobiliari	-	-	-			139.169,48
1.2.1.4	Concessioni di crediti ed anticipazioni	672,49	7.500,00	7.500,00	672,49		
1.2.1.5	Indennità di anzianità e similari al personale cessato dal servizio	-	19.069,37	19.069,37			
	totale	1.112,11	141.886,19	175.446,57	34.672,49	49.458,40	154.627,88
	1.2.2 - ONERI COMUNI						
1.2.2.1	Rimborso mutui	-	-	-			
1.2.2.2	Rimborsi ed anticipazioni passive	-	-	-			
1.2.2.3	Rimborsi ed obbligazioni	-	-	-			
1.2.2.4	Restituzioni alle gestioni autonome di anticipazioni	-	-	-			
1.2.2.5	Estinzione debiti diversi	-	-	-			
	totale	-	-	-	-	-	-
	1.2.3 - ACCANTONAMENTI PER SPESE FUTURE						
1.2.3.1		-	-	-			
1.2.3.2		-	-	-			
	totale	-	-	-	-	-	-
	1.2.4 - ACCANTONAMENTO PER RIPRISTINO INVESTIMENTI						
1.2.4.1		-	-	-			
1.2.4.2		-	-	-			
	totale	-	-	-	-	-	-
	TOTALE USCITE IN CONTO CAPITALE	1.112,11	141.886,19	175.446,57	34.672,49	49.458,40	154.627,88

QUADRO RIASSUNTIVO RENDICONTO FINANZIARIO PER L'ANNO 2009
SEDE CENTRALE

Allegato B

		ANNO 2009			ANNO 2008		
	USCITA	**Residui**	**Competenza (Impegni)**	**Cassa (Pagamenti)**	**Residui**	**Competenza (Impegni)**	**Cassa (Pagamenti)**
	1.3 - TOTOLO III - GESTIONI SPECIALI						
	1.3.1 - GESTIONI SPECIALI						
1.3.1.1	Gestioni speciali	-	-	-	-	-	
	TOTALE USCITE GESTIONI SPECIALI	-	-	-	-	-	-
	1.4 - TITOLO IV - PARTITE DI GIRO						
	1.4.1 USCITE AVENTI NATURA DI PARTITE DI GIRO						
1.4.1.1	Uscite aventi natura di partite di giro	140.823,67	1.664.318,25	1.676.638,96	160.639,50	1.505.906,22	1.514.146,53
	TOTALE USCITE PER PARTITE DI GIRO	140.823,67	1.664.318,25	1.676.638,96	160.639,50	1.505.906,22	1.514.146,53
	TOTALE TITOLO I	5.796.657,37	7.300.404,91	9.696.867,74	8.437.727,64	10.558.073,54	6.764.675,33
	TOTALE TITOLO II	1.112,11	141.886,19	175.446,57	34.672,49	49.458,40	154.627,88
	TOTALE TITOLO III	-	-	-	-	-	-
	TOTALE TITOLO IV	140.823,67	1.664.318,25	1.676.638,96	160.639,50	1.505.906,22	1.514.146,53
	TOTALE DELLE USCITE	5.938.593,15	9.106.609,35	11.548.953,27	8.633.039,63	12.113.438,16	8.433.449,74
	Disavanzo di amministrazione			...			...
	Disavanzo di cassa	...	...	-	...	...	
	Totale Generale	5.938.593,15	9.106.609,35	11.548.953,27	8.633.039,63	12.113.438,16	8.433.449,74
	Risultati differenziali:						
	Avanzo di competenza		-	...		900.384,82	...
	Avanzo di cassa	...	...	4.989.324,29	...	...	8.166.926,32
	Totale a pareggio	5.938.593,15	9.106.609,35	16.538.277,56	8.633.039,63	13.013.822,98	16.600.376,06

RENDICONTO FINANZIARIO ANNO 2009 Allegato C
CONTO ECONOMICO
SEDE CENTRALE

	Anno 2009		Anno 2008	
A) VALORE DELLA PRODUZIONE				
1) Proventi e corrispettivi per la produzione delle prestazioni e o servizi*	6.596.356	6.596.356	9.457.497	9.457.497
2) Variazione delle rimanenze dei prodotti in corso di lavorazione semilavorati e finiti		-		-
3) Variazione dei lavori in corso su ordinazione		-		-
4) Incrementi di immobilizzazioni per lavori interni		-		-
5) Altri ricavi e proventi, con separata indicazione dei contributi di competenza dell'esercizio	8.518	8.518	8.503	8.503
Totale valore della produzione (A)	**6.604.874**	**6.604.874**	**9.466.001**	**9.466.001**
B) COSTI DELLA PRODUZIONE				
6) per materie prime, sussidiarie, consumo e merci**	292.046	292.046	232.618	232.618
7) per servizi**	**6.149.739**	**6.149.739**	9.546.796	9.546.796
8) per godimento beni di terzi**		-		-
9) per il personale**				
a) salari e stipendi	602.977		598.061	
b) oneri sociali	227.196		186.378	
c) trattamento di fine rapporto	20.162		40.977	
d) trattamento di quiescenza e simili	-		-	
e) altri costi	7.288	857.623	26.609	852.025
10) Ammortamenti e svalutazioni				
a) Ammortamento delle immobilizzazioni immateriali	63.065		62.075	
b) Ammortamento delle immobilizzazioni materiali	83.279		30.568	
c) Altre svalutazioni delle immobilizzazioni				
d) Svalutazione dei crediti compresi nell'attivo circolante e delle disponibilita' liquide	-	146.345		92.644
11) Variazioni delle rimanenze di materie prime, sussidiarie, di consumo e merci		-		-
12) Accantonamenti per rischi		-		-
13) Accantonamenti di fondi per oneri	440	440	-	-
14) Oneri diversi di gestione	**14.908**	**14.908**		-
Totale Costi (B)	**7.461.101**	**7.461.101**	**10.724.084**	**10.724.084**
DIFFERENZA TRA VALORE E COSTI DELLA PRODUZIONE (A-B)	**- 856.227**	**- 856.227**	**- 1.258.083**	**- 1.258.083**
C) PROVENTI E ONERI FINANZIARI				
15) Proventi da partecipazioni		-		-
16) Altri proventi finanziari				
a) di crediti iscritti nelle immobilizzazioni	-		-	
b) di titoli iscritti nelle immobilizzazioni che non costituiscono partecipazioni	72.112		196.808	
c) di tioli iscritti nell'attivo circolante che non costituiscono partecipazioni	-		509	
d) proventi diversi dai precedenti	-	72.112	-	197.317
17) Interessi e altri oneri finanziari	308	308	- 327	- 327
17-bis) Utili e perdite su cambi		-		-
Totale proventi ed oneri finanziari (15+16-17)	**72.420**	**72.420**	**196.990**	**196.990**

RENDICONTO FINANZIARIO ANNO 2009
CONTO ECONOMICO
SEDE CENTRALE

Allegato C

	Anno 2009		Anno 2008	
D) RETTIFICHE DI VALORE DI ATTIVITA' FINANZIARIE				
18) Rivalutazioni				
a) di partecipazioni				
b) di immobilizzazioni finanziarie				
c) di titoli iscritti nell'attivo circolante		-		-
19) Svalutazioni				
a) di partecipazioni				
b) di immobilizzazioni finanziarie	-			
c) di titoli iscritti nell'attivo circolante	-	-	-	-
Totale rettifiche di valore	-	-	-	-
E) PROVENTI E ONERI STRAORDINARI				
20) Proventi con separata indicazione delle plusvalenze da alienazioni i cui ricavi non sono iscrivilbili al n. 5)	-	-	-	-
21) Oneri straordinari con separata indicazione delle minusvalenze da alienazioni i cui effetti contabili non sono iscrivibili al n. 14)	-	-	-	-
22) Sopravvenienze attive ed insussistenze del passivo derivanti dalla gestione dei residui	946.214	946.214	191.198	191.198
23) Sopravvenienze passive ed insussistenze dell'attivo derivanti dalla gestione dei residui	- 233.515	- 233.515	- 487.057	- 487.057
Totale delle partite straordinarie	**712.698**	**712.698**	**- 295.859**	**- 295.859**
Risultato prima delle imposte (A-B+C+D+E)	**- 71.108**	**- 71.108**	**- 1.356.951**	**- 1.356.951**
Imposte dell'esercizio	6.250	6.250	1.284	1.284
Avanzo/Disavanzo/Pareggio Economico	**- 77.358**	**- 77.358**	**- 1.358.235**	**- 1.358.235**

* Entrate correnti depurate da proventi finanziari: lett. C) e dei proventi straordinari (di natura finanziaria) lett. D)
** Uscite correnti depurate degli oneri finanziari: lett. C) e degli oneri straordinari (di natura finanziaria) lett. D)

	6.677.294,58	- 1.358.235,06	9.458.006,87
	7.285.804,91	-	10.591.419,74
	- 608.510,33	- 1.358.235,06	

6.149.739	
14.908	
6.250	

Valori rettificati come da nota MEF Prot. 93567 del 30/11/2010

QUADRO DI RICLASSIFICAZIONE DEI RISULTATI ECONOMICI
RENDICONTO FINANZIARIO ANNO 2009
SEDE CENTRALE

Allegato D

	ANNO 2009	ANNO 2008	(+O-)
	.....	.....	.....
A. RICAVI	6.596.356	9.457.497	- 2.861.141
Variazione delle rimanenze di prodotti in corso di lavorazione, semilavorati e finiti lavorazioni in corso su ordinazione	8.518	8.503	14
B. VALORE DELLA PRODUZIONE TIPICA	**6.604.874**	**9.466.001**	- 2.861.127
Consumi di materie prime e servizi esterni	**6.441.785**	9.779.415	- 3.337.629
C. VALORE AGGIUNTO	**163.089**	**- 313.414**	476.503
Costo del lavoro	**857.623**	852.025	5.597
D. MARGINE OPERATIVO LORDO	**- 694.534**	**- 1.165.439**	470.905
Ammortamenti	146.345	92.644	53.701
Stanziamenti a fondi rischi ed oneri	440	-	440
Saldo proventi ed oneri diversi	**14.908**	-	14.908
E. RISULTATO OPERATIVO	**- 856.227**	**- 1.258.083**	401.856
Proventi ed oneri finanziari	72.420	196.990	- 124.570
Rettifiche di valore di attività finanziarie	-	-	-
F. RISULTATO PRIMA DEI COMPONENTI STRAORDINARI E DELLE IMPOSTE	**- 783.806**	**- 1.061.093**	277.286
Proventi ed oneri straordinari	712.698	- 295.859	1.008.557
G. RISULTATO PRIMA DELLE IMPOSTE	**- 71.108**	**- 1.356.951**	1.285.843
Imposte di esercizio	**6.250**	1.284	4.966
H. AVANZO/PAREGGIO/DISAVANZO ECONOMICO DEL PERIODO	**- 77.358**	**- 1.358.235**	1.280.877

919.874
21.158
Valori rettificati come da nota MEF Prot. 93567 del 30/11/2010

LILT

SITUAZIONE AMMINISTRATIVA
ANNO 2009
SEDE CENTRALE

Allegato E

Consistenza della cassa all'inizio dell'esercizio 1/1/2009			**8.166.926,32**
	in c\competenza	**7.853.512,45**	
Riscossioni			**8.371.351,24**
	in c\residui	**517.838,79**	
			16.538.277,56
	in c\competenza	**7.096.449,36**	
Pagamenti			**11.548.953,27**
	in c\residui	**4.452.503,91**	
Consistenza della cassa alla fine dell'esercizio 31/12/2009			**4.989.324,29**
	degli esercizi precedenti	**862.258,17**	
Residui Attivi			**1.357.858,55**
	dell'esercizio	**495.600,38**	
	degli esercizi precedenti	**3.928.433,16**	
Residui Passivi			**5.938.593,15**
	dell'esercizio	**2.010.159,99**	
Avanzo di Amministrazione al 31/12/2009			**408.589,69**

L'utilizzazione dell'avanzo di amministrazione per l'esercizio 2010 risulta così prevista		
Parte vincolata		
al Trattamento di fine rapporto	405.380,89	
ai Fondi per rischi e oneri		
vincolata	-	
vincolata ai sensi Legge	-	
al Fondo ripristino investimenti		
per i seguenti motivi		
	-	
.....		
Totale parte vincolata		405.380,89
Parte disponibile		
Parte disponibile utilizzata	3.208,80	
.....		
Parte di cui non si prevede l'utilizzazione nell'esercizio 2010		
Totale parte disponibile		3.208,80
Totale Risultato di amministrazione presunto		**408.589,69**

STATO PATRIMONIALE
ANNO 2009
SEDE CENTRALE

Allegato F

ATTIVITA'	ANNO 2009	ANNO 2008
A) CREDITI VERSO LO STATO ED ALTRI ENTI PUBBLICI PER LA PARTECIPAZIONE AL PATRIMONIO INIZIALE		
B) IMMOBILIZZAZIONI		
I. *Immobilizzazioni Immateriali*		
1) Costi d'impianto e di ampliamento		
2) Costi di ricerca, di sviluppo e di pubblicità		
3) Diritti di brevetto industriale e diritti di utilizzazione delle opere di ingegno		
4) Concessioni, licenze, marchi e diritti simili		
5) Avviamento		
6) Immobilizzazioni in corso e acconti		
8) Manutenzioni straordinarie e migliorie su beni di terzi		
9) Altre		
Totale	-	-
II. *Immobilizzazioni materiali*		
1) Terreni e fabbricati	2.135.173	2.069.183
2) Impianti e macchinari	358.042	237.896
3) Attrezzatuire industriali e commerciali		
4) Automezzi e motomezzi	-	-
5) Immobilizzazioni in corso e acconti		
6) Diritti reali di godimento		
8) ammortamenti	- 1.194.322	- 1.670.830
Totale	**1.298.892**	**636.248**
III. *Immobilizzazioni finanziarie* con separata indicazione, per ciascuna voce dei crediti, degli importi esigibili entro l'esercizio successivo		
1) Partecipazioni in:		
a) imprese controllate		
b) imprese collegate		
c) imprese controllanti		
d) altri enti		
2) Crediti		
a) verso imprese controllate		
b) verso imprese collegate		
c) verso lo Stato e altri soggetti pubblici		
d) verso altri	-	-
3) Altri titoli	5.513.963	5.728.409
4) Crediti finanziari diversi		
Totale	**5.513.963**	**5.728.409**
Totale Immobilizzazioni (B)	**6.812.855**	**6.364.658**
C) ATTIVO CIRCOLANTE		
I. *Rimanenze*		
1) Materie prime, sussidiarie e di consumo		
2) prodotti in corso di lavorazione e semilavorati		
3) lavori in corso		
4) prodotti finiti e merci		
5) acconti		
Totale	-	-

STATO PATRIMONIALE
ANNO 2009
SEDE CENTRALE

Allegato F

II. *Residui attivi*		
con separata indicazione, per ciascuna voce, degli importi esigibili oltre l'esercizio successivo		
1) Crediti verso utenti, clienti ecc.		
2) Crediti verso iscritti, soci e terzi		
3) Crediti verso imprese controllate e collegate		
4) Crediti verso lo Stato ed altri soggetti pubblici		
4-bis) Crediti tributari		
4-ter) Imposte anticipate		
5) Crediti verso altri	1.357.859	1.380.097
Totale	**1.357.859**	**1.380.097**
III. *Attività finanziarie che non costituiscono immobilizzazioni*		
1) Partecipazioni in imprese controllate		
2) Partecipazioni in imprese collegate		
3) Altre partecipazioni		
4) Altri titoli		
Totale	-	-
IV. *Disponibilità liquide*		
1) Depositi bancari e postali	4.989.324	8.166.926
2) assegni		
3) denaro e valori in cassa		
Totale	**4.989.324**	**8.166.926**
Totale attivo circolante (C)	**6.347.183**	**9.547.023**
D) RATEI E RISCONTI		
1) Ratei attivi		
2) Risconti attivi		
Totale ratei e risconti (D)	-	-
Totale attivo	**13.160.038**	**15.911.681**

STATO PATRIMONIALE
ANNO 2009
SEDE CENTRALE

Allegato F

PASSIVITA'	ANNO 2009	ANNO 2008
A) PATROMONIO NETTO		
I. *Fondo di dotazione*	8.435.559	8.435.559
II. *Riserve obbligatorie e derivanti da leggi*		
III. *Riserve di rivalutazione*		
IV. *Contributi a fondo perduto*		
V. *Contributi per ripiano disavanzi*		
VI. *Riserve statutarie*		
VII. *Altre riserve distintamente indicate*		
VIII. *Avanzi (Disavanzi) economici portati a nuovo*	- 1.542.136	- 183.901
IX. *Avanzo (Disavanzo) economico d'esercizio*	- 77.358	- 1.358.235
Totale Patromonio netto (A)	**6.816.065**	**6.893.423**
B) CONTRIBUTI IN CONTO CAPITALE		
1) per contributi a destinazione vincolata		
2) per contributi indistinti per la gestione		
3) per contributi in natura		
Totale Contributi in conto capitale (B)	**-**	**-**
C) FONDI PER RISCHI ED ONERI		
1) per trattamento di quiescienza e obblighi simili		
2) per imposte		
3) per altri rischi ed oneri futuri		-
4) per ripristino investimenti	-	-
Totale Fondi rischi ed oneri futuri (C)	**-**	**-**
D) TRATTAMENTO DI FINE RAPPORTO DI LAVORO SUBORDINATO	**405.380**	**385.218**
E) RESIDUI PASSIVI, con separata indicazione, per ciascuna voce, degli importi esigibili oltre l'esercizio successivo		
1) obbligazioni		
2) verso le banche		
3) verso altri finanziatori		
4) acconti		
5) debiti verso fornitori		
6) rappresentati da titoli di credito		
7) verso imprese controllate, collegate e controllanti		
8) debiti tributari		
9) debiti verso istituti di previdenza e sicurezza sociale		
10) debiti verso iscritti, soci e terzi per prestazioni dovute		
11) debiti verso lo Stato ed altri soggetti pubblici		
12) debiti diversi	5.938.593	8.633.040
Totale	**5.938.593**	**8.633.040**
Totale Debiti (E)	**13.160.038**	**15.911.681**

STATO PATRIMONIALE
ANNO 2009
SEDE CENTRALE

Allegato F

F) RATEI E RISCONTI		
1) Ratei passivi		
2) Risconti passivi		
3) Aggio su prestiti		
4) Riserve tecniche		
Totale ratei e risconti (D)	-	-
Totale passivo e netto	**13.160.038**	**15.911.681**

- 0,00

PAGINA BIANCA

NOTA INTEGRATIVA

PAGINA BIANCA

LILT

LEGA ITALIANA PER LA LOTTA CONTRO I TUMORI

prevenire è vivere

Nota integrativa al bilancio al 31/12/2009

Delibera del Direttore Generale n. 40 del 07/04/2010 – Sede Centrale

Premessa

Considerazioni Preliminari

La presente relazione, così come previsto dal D.P.R. 97/2003 "Regolamento concernente l'amministrazione e la contabilità degli enti pubblici di cui alla legge 20 marzo 1975, n. 70", è un documento illustrativo di natura tecnico contabile riguardante l'andamento della gestione della LILT e completa il rendiconto generale per l'anno 2009. In particolare vengono esaminate le voci del bilancio composte dal rendiconto finanziario, dallo stato patrimoniale, dal conto economico corredate dalle informazioni e dagli schemi utili per la comprensione dei dati contabili.

Il Bilancio di previsione per l'anno 2009 è stato deliberato dal Consiglio Direttivo Nazionale il 11 novembre 2008 sulla base delle disposizioni legislative vigenti.

Il Ministero della Salute con nota n. 0001397 DGRST 5/1230/P I.4.d.a. 4/16 del 02/03/2009 ha approvato il Bilancio di Previsione 2009 della LILT richiamando l'Ente all'esatta applicazione di quanto previsto dall'art. 1 comma 507, della legge finanziaria 2007 successivamente modificata con legge 133 del 06/08/2008 che prevede un accantonamento del 5,67% sui contributi straordinari 2009.

Tale applicazione prevede quindi una diminuzione da effettuarsi al capitolo 2 delle entrate di Bilancio di Previsione 2009 pari a € 169.924,00 (considerando che i contributi iniziali ammontavano a € 3.000.000,00)

Sono state accertate delle sopravvenienze attive determinatesi nel corso dell'anno 2009, e precisamente:

- realizzo di 2 eredità €. 130.968,00 al cap. 13,
- rimborsi spese Quit Line € 1.629,90 al cap. 11,

Inoltre al capitolo 31 delle entrate si sono accertate talune somme in partita di giro, attribuibili a convenzioni LILT-ENI, LILT-FISDE, a prestiti verso dipendenti LILT, nonchè al rimborso alla Cisalpina Tours di spese non dovute dall'Ente, per un importo complessivo pari a € 148.525,42.

Si è considerato che l'avanzo di amministrazione accertato all'1/1/2009 ammonta a €. 913.983,65 e quindi è risultato maggiore di quello presunto pari a €. 397.279,00 per una differenza attiva pari a €. 516.704,65.

Tenuto conto, inoltre, che per effetto dei suddetti incrementi occorre,quindi, effettuare delle variazioni in aumento per complessivi di €. 635.403,97, nei relativi capitoli delle Entrate.

Visto che il CDN nelle sedute del 19/11/2008, del 21/01/2009 e del 25/02/2009, ha proposto l'adeguamento dell'attuale indennità di carica prevista per il Collegio dei Revisori della LILT in applicazione della direttiva PCM 9/1/2001 - rideterminazione dei compensi ai componenti organi di controllo (Revisori). Tale applicazione prevede un aumento di € 32.500,00 al capito 3 delle uscite di cui alle allegate tabelle.

Visto che il contratto individuale di lavoro stipulato dall'Ente con il nuovo Direttore Generale ha determinato un adeguamento del trattamento accessorio in confronto al precedente, si prevede un aumento di €. 28.980,49 - retribuzione variabile Direttore Generale (€ 15.000,00) - retribuzione di risultato Direttore Generale (€ 13.980,49)

Visto che l' applicazione delle direttive riferite al CCNL biennio economico 2008-2009 sottoscritto il 18/02/2009, determinano un aumento sul Fondo per il trattamento accessorio per il personale delle aree A-B-C, che ha comportato un aumento di €. 4.434,51.

Pertanto, tenuto conto di quanto sopra evidenziato si è determinato un aumento complessivo sul capitolo 6 delle uscite, per un importo pari a €. 33.415,00

Considerando che per effetto dell'appena menzionato aumento per il trattamento accessorio gli oneri previdenziali e assistenziali IRAP a carico del datore di lavoro si prevede una maggiorazione pari a € 10.500,00 sul capitolo 10 delle uscite.

Il CDN nella seduta del 25/02/2009 ha autorizzato la locazione passiva dell'immobile in Via G.b. De Rossi, 12 – Roma. Tale locazione comporterà una spesa di € 25.000,00 (n. 9 mesi per €. 2,500,00 + spese condominiali €. 2.500,00) da imputare al capitolo 22 delle uscite.

Le spese per i lavori di ristrutturazione nei locali dell'appartamento locato in Via G.B. De Rossi 12 e le relative pulizie ordinarie sono state stimate in € 71.326,00 come da determinazione n. 43 del 26/3/2009.
Tale valore stimato viene imputato al capitolo 23 delle uscite.

Le spese previste per aumento dei costi telefonici, spese postali, gestione dei nuovi Uffici locati sono state stimate pari a € 15.000,00 e devono essere imputate al cap. 24 delle Uscite.

Considerando che l'implementazione delle attività di comunicazione comporta un aumento pari a € 218.961,79 imputando la spesa al cap 39 delle uscite.

Considerando che l'accantonamento accertato all'01/01/2009 del TFS è minore di quello previsto al 31/12/2008 per € 12.060,61.

La sopra citata circolare n. 31 del 14/11/2008 del MEF, prevede che le spese di manutenzione ordinaria e straordinaria degli immobili di proprietà devono essere effettuate nella misura massima nel 3% del valore dell'immobile stesso. Quindi il valore massimo di spesa dovrà essere € 66.120,00 (mq 380 x 5.800,00 al mq = 2.204.000,00).

Dovendo adeguare alle norme previste dalla legge 626/2004 gli uffici della Sede Centrale della LILT le spese previste per i lavori di risanamento comportano un aumento di € 66.000,00 al capitolo 63 delle uscite.

Il versamento del deposito cauzionale per la locazione dell'appartamento in Via G.B. De Rossi, 12 - Roma comporta un aumento di € 7.500,00 del capitolo 75 delle uscite. Tale importo versato, di conseguenza determina un equivalente aumento al capitolo 25 delle entrate per €. 7.500,00 (restituzione da parte del proprietario del deposito a cauzione)

Considerato che occorre liquidare il TFS alla Dott.ssa P. Ravaioli €. 9.061,62 (ex Direttore Generale), Sig.ra C. Ossino € 9.526,52 (ex dipendente), sig.ra C. Ricco € 481,23 (ex dipendente) per un totale di € 19.069,37 da imputare al capitolo 76 delle uscite

Considerato inoltre che nel capitolo 81 delle uscite si sono accertate delle somme in partita di giro per convenzioni LILT-ENI, LILT-FISDE, prestiti a dipendenti LILT e rimborso per missione pari a € 148.525,42 provenienti dal capitolo 31 delle entrate sopra citato.

Visto che per effetto di suddetti incrementi occorre effettuare delle variazioni in aumento complessive di €. 635.403,97 ai capitoli delle Uscite del Bilancio di Previsione 2009 in conto competenza e cassa della LILT.

Visto l'accertamento al 31/12/2008 dei residui Attivi e passivi di cui al Bilancio Consuntivo 2008;

Si evidenzia, infine che il Ministero del Lavoro della Salute e delle Politiche Sociali con DGRST5/P/I.4.d.a.4/16. 0004818 del 5/8/2009 ha approvato la prima variazione al Bilancio di Previsione della LILT relativo all'anno 2009 deliberata dal Consiglio Direttivo Nazionale del 22/04/2009 e con DGRST5/P/I.4.d.a.4/16. 0000728 del 6/2/2010, ha approvato la seconda Variazione al Bilancio di Previsione della LILT relativo all'anno 2009 deliberata dal Consiglio Direttivo Nazionale del 17/11/2009 ;

Si rimanda ai prospetti in calce al presente documento

Criteri di valutazione

I criteri utilizzati nella formazione del bilancio chiuso al 31/12/2009 non si discostano dai medesimi utilizzati per la formazione del bilancio del precedente esercizio, in particolare nelle valutazioni e nella continuità dei medesimi principi.
La valutazione delle voci di bilancio è stata fatta ispirandosi a criteri generali di prudenza e competenza, nella prospettiva della continuità dell'attività da svolgere nonché tenendo conto della funzione economica dell'elemento dell'attivo o del passivo considerato.

Immobilizzazioni

Materiali

Sono iscritte al costo di acquisto e rettificate dai corrispondenti fondi di ammortamento.
Nel valore di iscrizione in bilancio si è tenuto conto degli oneri accessori e dei costi sostenuti per l'utilizzo dell'immobilizzazione, portando a riduzione del costo gli sconti commerciali e gli sconti cassa di ammontare rilevante.

Le quote di ammortamento, imputate a conto economico, sono state calcolate attesi l'utilizzo, la destinazione e la durata economico-tecnica dei cespiti, sulla base del criterio della residua possibilità di utilizzazione, criterio che abbiamo ritenuto ben rappresentato dalle seguenti aliquote, non modificate rispetto all'esercizio precedente e ridotte alla metà nell'esercizio di entrata in funzione del bene:

- terreni e fabbricati: { 3 }%
- mobili di ufficio: {12}%
- arredamento - frigorifero: {15}%
- computer, telefoni, macch. Elettrico : {20}%
- video registratori – televisori : {30}%
- automezzi : {25}%
- altri beni: {100}%

Per quanto riguarda i profili quantitativi si fa rinvio al contenuto dell'allegato n. 3.

Residui attivi

Sono esposti al presumibile valore di realizzo.

Debiti

Sono rilevati al loro valore nominale, modificato in occasione di resi o di rettifiche di fatturazione.

Titoli

I titoli dell'Ente derivanti da investimento di valori provenienti da varie eredità ricevute sono valutati al valore corrente alla data di bilancio. (Allegato n. 1)

Fondi per rischi e oneri

Sono stanziati per coprire perdite o debiti di esistenza certa o probabile, dei quali tuttavia alla chiusura dell'esercizio non erano determinabili l'ammontare o la data di

sopravvenienza.

Fondo TFS

Rappresenta l'effettivo debito maturato verso i dipendenti in conformità di legge e dei contratti di lavoro vigenti, considerando ogni forma di remunerazione avente carattere continuativo.
Il fondo del trattamento di fine servizio corrisponde al totale delle singole indennità maturate a favore dei dipendenti alla data di chiusura del bilancio, ed è pari a quanto si sarebbe dovuto corrispondere ai dipendenti nell'ipotesi di cessazione del rapporto di lavoro in tale data. (Allegato n. 2)

Imposte sul reddito

Le imposte sono accantonate secondo il principio di competenza; rappresentano pertanto:
- gli accantonamenti per imposte liquidate o da liquidare per l'esercizio, determinate secondo le aliquote e le norme vigenti;
- l'ammontare delle imposte differite o pagate anticipatamente in relazione a differenze temporanee sorte o annullate nell'esercizio;.

Attività

B) Immobilizzazioni
II. ***Immobilizzazioni materiali***

Saldo al 31/12/2008	Saldo al 31/12/2009	Variazioni
636.248	1.298.892	662.644

Terreni e fabbricati

Descrizione	Importo
Costo storico	2.069.183
Saldo al 31/12/2008	2.069.183
Incrementi dell'esercizio	65.990
Fondo ammortamento	(959.590)
Saldo al 31/12/2009	**1.175.583**

Altri beni

Descrizione	Importo
Costo storico	237.896
Saldo al 31/12/2008	**237.896**
Acquisizione dell'esercizio	120.145
Fondo ammortamento	(234.732)
Saldo al 31/12/2009	**123.309**

Vedasi allegata Situazione Immobili e Mobili (Allegato n. 3)

Crediti finanziari diversi

Saldo al 31/12/2008	Saldo al 31/12/2009	Variazioni
5.728.409	5.513.963	(214.446)

La variazione è determinata dalla differenza tra il valore in deposito al 31/12/2008 e quello al 31/12/2009 (allegato n. 1)

C) Attivo circolante
II. ***Residui attivi***

Saldo al 31/12/2008	Saldo al 31/12/2009	Variazioni
1.380.097	1.357.859	(22.238)

I residui attivi sono vantati principalmente nei confronti di:

Residui anni precedenti

MPAF CONTRIBUTO SNPO ANNO 2008	550.000,00
REGIONE LAZIO SALDO CONTRIBUTI PROGETTI RESTART E GUADAGNARE RESPIRO	15.000,00
PROGETTI ORIANI	118.000,00
EQUITALIA\SEZIONI LILT	97.806,98

Residui relativi all'esercizio 2009

Ministero Salute saldo progetto screening I fase	158.000,00
Ministero Salute saldo progetto screening II fasre	240.000,00
LILT Sede Centrale fitti immobili	2.137,77
LILT Sede Centrale interessi su titoli	72.111,84
LILT Sede Centrale oblazioni da ccp	14.218,98
LILT Sede Centrale vers deposito a cauzione LF Borsi localwe Via G.B. De Rossi	7.500,00
Altri residui in partite di giro	1.631,79

(Allegato n. 4)

IV. *Disponibilità liquide*

Saldo al 31/12/2008	Saldo al 31/12/2009	Variazioni
8.166.926	4.989.324	(3.177.602)

Descrizione	**31/12/2008**	**31/12/2009**
Depositi bancari e postali	8.166.926	4.989.324

Il saldo rappresenta le disponibilità liquide e l'esistenza di numerario e di valori alla data di chiusura dell'esercizio così come rappresentato (allegato n. 5) da cui si evince la corrispondenza con quanto comunicato dall'Istituto Tesoriere Monte dei Paschi di Siena Sede di Roma con verifica di cassa al 31/12/2009 (Allegato n. 6).
Tale giacenza è dovuta al trasferimento del contributo ordinario del Ministero della Salute nel mese di dicembre 2009.

Passività

A) Patrimonio netto

Saldo al 31/12/2008	Saldo al 31/12/2009	Variazioni
6.893.423	6.816.065	(77.358)

Descrizione	**31/12/2008**	**31/12/2009**
Fondo di dotazione	8.435.559	8.435.559

Utili (perdite) portati a nuovo	183.901	(1.542.136)
Utile (perdita) dell'esercizio	(1.358.235)	(77.358)
	6.893.423	**6.816.065**

B) Fondi per rischi e oneri

Saldo al 31/12/2008	Saldo al 31/12/2009	Variazioni
-	-	-

Non sono presenti fondi rischi

D) Trattamento di fine servizio di lavoro subordinato

Saldo al 31/12/2008	Saldo al 31/12/2009	Variazioni
385.218	405.380	20.162

La variazione è così costituita.

Variazioni	**31/12/2008**	**Incrementi**	**Decrementi**	**31/12/2009**
TFR, movimenti del periodo	385.218	20.162		405.380

Il fondo accantonato rappresenta l'effettivo debito dell'Ente al 31/12/2009 verso i dipendenti in forza a tale data (Allegato n. 7). L'Ente non ha mai corrisposto anticipi al personale sul T.F.S. (trattamento fine servizio).
Nell'anno 2009 sono stati liquidati i trattamenti di fine servizio al ex Direttore Generale €. 9.062 ad una ex dipendente €. 9.526 e una differenza sul TFS già liquidato ad una ex dipendente €. 481

E) Debiti – Residui Passivi

Saldo al 31/12/2008	Saldo al 31/12/2009	Variazioni
8.633.040	5.938.593	(2.694.447)

I debiti sono valutati al loro valore nominale. (Allegato n. 4)

Conto economico

A) Valore della Produzione

Saldo al 31/12/2008	Saldo al 31/12/2009	Variazioni
9.466.001	6.604.874	(2.861.127)

B) Costi della produzione

Saldo al 31/12/2008	Saldo al 31/12/2009	Variazioni
10.724.084	7.383.941	(3.340.143)

	2009	2008
per materie prime, sussidiarie, consumo e merci**	292.046	232.618
per servizi**	6.087.488	9.546.796
per godimento beni di terzi**	-	-
per il personale**		
a) salari e stipendi		
b) oneri sociali		
c) trattamento di fine rapporto		
trattamento di quiescenza e		
d) simili		
e) altri costi	857.623	852.025
Ammortamenti e svalutazioni		
Ammortamento delle immobilizzazioni		
a) immateriali		
Ammortamento delle immobilizzazioni		
b) materiali		
Altre svalutazioni delle		
c) immobilizzazioni		
Svalutazione dei crediti compresi		
d) nell'attivo circolante		
e delle disponibilità liquide	146.345	92.644
Variazioni delle rimanenze di materie prime, sussidiarie, di consumo e merci	-	-
Accantonamenti per rischi	-	-
Accantonamenti di fondi per oneri	440	-
Oneri diversi di gestione	-	-
Totale Costi (B)	**7.383.941**	**10.724.084**

Costi per materie prime, sussidiarie, di consumo e di merci

Trattasi esclusivamente di uscite per acquisto di beni consumo e di servizi (Allegato n. 8).

Costi per servizi

In tale voce di costi ricadono la quasi totalità delle spese sostenute dall'Ente per l'espletamento dei propri compiti istituzionali, (allegato n. 9) Uscite per prestazioni istituzionali.

Costi per il personale

La voce comprende l'intera spesa per il personale dipendente ivi compresi i miglioramenti di merito, passaggi di categoria, scatti di contingenza, secondo le disposizioni previste dal CCNL vigente per gli enti pubblici non economici, la contrattazione integrativa e gli oneri sociali riflessi a carico dell'Ente.

Ammortamento delle immobilizzazioni materiali

Per quanto concerne gli ammortamenti si specifica che gli stessi sono stati calcolati sulla base della durata utile del cespite e dello sfruttamento nella fase di utilizzo.

C) Proventi e oneri finanziari

Saldo al 31/12/2008	Saldo al 31/12/2009	Variazioni
196.990	72.420	(124.570)

	2009	2008
15) Proventi da partecipazioni		-
16) Altri proventi finanziari		
a) di crediti iscritti nelle immobilizzazioni	-	
b) di titoli iscritti nelle immobilizzazioni che non costituiscono partecipazioni	72.112	
c) di tioli iscritti nell'attivo circolante che non costituiscono partecipazioni	-	
d) proventi diversi dai precedenti	-	197.317
17) Interessi e altri oneri finanziari	308	-327
17-bis) Utili e perdite su cambi		-
Totale proventi ed oneri finanziari (15+16-17)	**72.420**	**196.990**

I proventi finanziari per interessi su titoli iscritti nell'attivo circolante sono il frutto degli investimenti nel tempo avviati dall'Ente pari al 1,44% netto del valore nominale complessivo dei valori mobiliari posseduti.

D) Rettifiche di valore di attività finanziarie

Saldo al 31/12/2008	Saldo al 31/12/2009	Variazioni
(0)	(0)	(0)

Svalutazioni

Descrizione	31/12/2008	31/12/2009	Variazioni
Di immobilizzazioni finanziarie	(0)	(0)	(0))

E) Proventi e oneri straordinari

Saldo al 31/12/2008	Saldo al 31/12/2009	Variazioni
712.698	(-295.858)	(1.008.557)

	2009	2008
Sopravvenienze attive ed insussistenze del passivo derivanti dalla gestione dei residui	946.214	191.198
Sopravvenienze passive ed insussistenze dell'attivo derivanti dalla gestione dei residui	-233.515	-487.057
Totale delle partite straordinarie	**712.698**	**-295.859**

I proventi straordinari sono esposti nella dimostrazione analitica dei componenti che non danno luogo a movimenti finanziari di cui al Conto Economico (allegato H DPR 696/1979)

Imposte sul reddito d'esercizio

Saldo al 31/12/2008	Saldo al 31/12/2009	Variazioni
1.284	83.410	82.126

Infine l'Ente per permettere un più immediato confronto tra quanto rappresentato nel Conto Economico e nello Stato Patrimoniale 2009 e quanto relativo agli anni precedenti ha provveduto a elaborare e rappresentare il conto economico e la situazione patrimoniale secondo lo schema previsto dal precedente regolamento di contabilità D.P.R. 696/1979 (allegati G e H e relative dimostrazioni analitiche).

Si allega partitario delle registrazione delle Partite di Giro dell'anno 2009 (Allegato n. 10)

Roma, 7 aprile 2010

IL DIRETTORE GENERALE
Avv. Bruno Pisaturo

Si riporta di seguito la tabella dimostrativa entrate e uscite: I Variazione

ENTRATE **COMPETENZA e CASSA**

CAP	CODICE	DENOMINAZIONE	MOTIVI	AUMENTI	DIMINUZIONI
2	112101	Contributi Ministero della Salute e Ministero Politiche Agricole Alimentari e Forestali	Contributi straordinari del Ministero della Salute differenza in meno erogata €. 169.924,00 (paria al 5,67% sui contributi straordinari 2009 inizialmente previsti in €. 3.000.000,00)applicazione art. 1 comma 5007 legge finanziaria 2007 - modificata con legge 133 del 6/8/2008	-	169.924,00
11	113301	Recuperi e rimborsi diversi	Rimborsi spese Quit Line	1.629,90	-
13	113402	Gestione entrate per eredità varie	Realizzo eredità RIU €. 114.763,00 - realizzo curatela Ciro Pezzati € 16.205,00	130.968,00	-
25	121405	Ritiro di depositi a cauzione presso terzi	Deposito cauzione appartamento Via G.B. De Rossi 12 - Roma	7.500,00	-
31	141105	Rimborsi di somme pagate per c/terzi	Convenzione EN\LILT € 20.211,81 - Dip Lega prestiti € 898,00 - Convenzione FISDE\LILT € 127.163,62 - Rimborso biglietto Cisalpina Tours € 251,99	148.525,42	-
TOT	**ENTRATE**			288.623,32	169.924,00
		Avanzo di amministrazione accertato	Somma Accertata 913.983,65 Somma Presunta 397.279,00	516.704,65	-
TOT	**GENERALE**			**805.327,97**	**169.924,00**

USCITE **COMPETENZA e CASSA**

CAP	CODICE	DENOMINAZIONE	MOTIVI	AUMENTI	DIMINUZIONI
3	**111103**	Compensi, indennità e rimborsi ai componenti Collegio Sindaci (o Revisori)	applicazione direttiva PCM 9/1/2001 rideterminazione dei compensi ai componenti organi di controllo (Revisori)	32.500,00	
6	**111202**	Trattamento Accessorio (Straordinario, indennità, produttività, Fondo incentivazione, Fondo miglioramento Efficienza dell'Ente)	a) Aumento complessivo €. 28.980,49 retribuzione variabile Direttore Generale (€ 15.000,00) retribuzione di risultato Direttore Generale (€ 13.980,49) - b) Aumento €. 4,434,51 Fondo aree A-B-C per applicazione direttive CCNL biennio economico 2008-2009 sottoscritto il 18,02,2009	33.415,00	
10	**111206**	Oneri previdenziali e assistenziali a carico dell'Ente	Oneri prev.li e assistenziali IRAP a carico datore lavoro	10.500,00	
22	**111308**	Fitto locali e Spese Condominiali	stipula contratto di locazione ufficio Via G.b. De Rossi 12 (n. 9 mesi per €. 2,500,00) + spese condominiali €. 2.500,00	25.000,00	
23	**111309**	Manutenzione, riparazione e adattamenTo di locali e relativi impianti	per lavori di ristrutturazione locali appartamento locato in Via G.B. De rossi 12 e pulizie ordinarie	71.326,00	
24	**111310**	Spese postali, telegrafiche e telefoniche	spese previste per aumento costi telefoni poste etc gestione nuovi Uffici locati	15.000,00	
39	**112105**	Educazione sanitaria (stampa, propaganda)	implementazione attività di comunicazione	218.628,79	
61ter	**114201**	Qota accantonamento	riduzione TFS previsto		**12.060,61**
63	**121102**	Ricostruzioni ripristini e trasformazioni di immobili	lavori di risanamento Ufficio Sede Centrale LILT	66.000,00	
65	**121202**	Ripristini, trasformazioni e manutenzione straordinaria d'impianti, attrezzature e macchinari	lavori di risanamento impianti Ufficio Sede Centrale LILT	-	
68	**121205**	Acquisto mobili e macchine d'ufficio	ampliamento e acquisto nuovi mobili e macchine di ufficio Sede Centrale LILT	-	
75	**121403**	Depositi a cauzione	Versamento deposito cauzionale locazione appartamento nuovo Via G.B. De Rossi 12 Roma	7.500,00	
76	**121501**	Indennità di Anzianità (T.F.R.) quota dell'esercizio	Quota TFS Dott.ssa P. Ravaioli 9.061,62 Sig.ra Ossino 9.526,52 Ricco 481,23	19.069,37	
81	**141105**	Rimborsi di somme pagate per c/terzi	Convenzione ENI\LILT € 20.211,81 - Dip Lega prestiti € 898,00 - Convenzione FISDE\LILT € 127.163,62 - Rimborso biglietto Cisalpina Tours € 251,99	148.525,42	
TOT	**USCITE**			647.464,58	12.060,61
avanzo					
				647.464,58	**12.060,61**

Si riporta di seguito la tabella dimostrativa entrate e uscite: II Variazione

ENTRATE **COMPETENZA e CASSA**

CAP	CODICE	DENOMINAZIONE	MOTIVI	AUMENTI	DIMINUZIONI
2	112101	Contributi Ministero del Lavoro della Salute e delle Politiche Sociali e Ministero Politiche Agricole Alimentari e Forestali	Contributi straordinari del Ministero del Lavoro della Salute e delle Politiche Sociali - CCM Centro Nazionale per la Prevenzione ed il Controllo delle Malattie - progetto Screening LILT	600.000,00	
11	113301	Recuperi e rimborsi diversi	Associazione Spazio Prevenzione Lecco recupero spese legali * altri recuperi	6.102,09	-
27	141101	Ritenute erariali	Maggiori ritenute	11.491,98	-
28	141102	Ritenute previdenziali e assistenziali	Maggiori ritenute	3.227,46	-
31	141105	Rimborsi di somme pagate per c/terzi	Convenzione ENI\LILT - Dip Lega prestiti - Convenzione FISDE\LILT	703.995,15	-
TOT	**ENTRATE**			**1.324.816,68**	**-**

USCITE **COMPETENZA e CASSA**

CAP	CODICE	DENOMINAZIONE	MOTIVI	AUMENTI	DIMINUZIONI
11	**111207**	Sussidi al personale art 27 CCNL 1998/2001	erogazioni piccoli prestiti al personale	7.050,00	
13	**111209**	Personale straordinario	Diminuzione previsioni spese personale straordinario		**7.050,00**
30	**111316**	Spese per energia elettrica per illuminazione	spese previste per aumento costi elettrici Via De Rossi e Via A Torlonia Roma	5.000,00	
31	**111317**	Combustibili ed energia elettrica per riscaldamento e spese per conduzione di impianti tecnici	spese previste per aumento costi manutenzione e gas Via A Torlonia	1.102,09	
36	**112102**	Prevenzione	Contributi straordinari del Ministero del Lavoro della Salute e delle Politiche Sociali - CCM Centro Nazionale per la Prevenzione ed il Controllo delle Malattie - progetto Screening LILT	600.000,00	
77	**141101**	Ritenute erariali	Maggiori ritenute	11.491,98	
78	**141102**	Ritenute previdenziali e assistenziali	Maggiori ritenute	3.227,46	
81	**141105**	Somme pagate per conto di terzi	Convenzione ENI\LILT - Dip Lega prestiti - Convenzione FISDE\LILT	703.995,15	
TOT	**USCITE**			1.331.866,68	7.050,00

IL DIRETTORE GENERALE
Avv. Bruno Pisaturo

ALLEGATI

Nota integrativa al bilancio al 31/12/2009

Delibera del Direttore Generale n. 40 del 07/04/2010 – Sede Centrale

ALLEGATO N. 1

ORIGINARIO			**4.123.172,69**
I VERSAMENTO			**16.310,93**
Prelievo o\c Sez. Verona			**- 51.645,69**
Prelievo o\c Sez. Genova			**- 174.562,43**
II Versamento			**638.965,03**
III Versamento			**15.734,65**
Prelievo o\c Sez. Rimini-Forlì			**- 139.443,36**
IV Versamento			**175.710,00**
V Versamento			**24.191,19**
VI Versamento			**37.475,47**
VII Versamento			**375.533,01**
VIII Versamento 2004			**53.800,33**
IX Versamento 2004			**219.381,00**
Prelievo o\c Sez. Verona			**10.329,14**
EREDITA' LILT Sede Centrale			**70.500,00**
EREDITA' SEDE CENTRALE			**139.169,48**
Valore nominale attuale			**5.513.963,16**
Sez. Genova	**434.340,25**		
Sez. Trento	**12.911,42**		
Sez. Imperia	**15.493,71**		
Sede Centrale	**5.051.217,78**		
TOTALE VALORE NOMINALE	**5.513.963,16**		
Valore al 31/12/2008	5.728.409,27		
Valore in deposito 31/12/2009	**mps**	**5.536.575,00**	
	banco posta	**49.500,00**	
	PRELIEVI		
		totale	**5.586.075,00**
		DIFFERENZA anno 2009	**- 142.334,27**

valori nominali investiti

MPS + Banco Posta	**5.536.575,00**	
banco posta	**49.500,00**	
TOTALE	5.586.075,00	
TOT VAL NOMINALE	5.513.963,16	
DIFFEERENZA	**72.111,84**	
TOT INTERESSI	**72.111,84**	
INTERESSI	**-**	
DIFFERENZA	**72.111,84**	

ALLEGATO N. 2

QUALIFICA	DATA ASSUNZIONE	ANZIANITA'	STIP TABELLARE	RIA	I.I.S.	TOTALE STIP BASE PER TFR	IIS PER TFS	TOTALE QUOTA ANNUA PER TFS	TOTALE QUOTA MENSILE PER TFS	RATEO QUOTA ESERCIZIO	ANNI MATURATI	IMP. DA LIQUIDARE
D.G.	21/01/2009	11m	40.355,49		7.025,16	40.355,49	5.971,39	46.326,88	3.860,57	4.182,29	11	3.833,76
A.PROF.	07/01/1985	25a	22.261,32	648,67	6.685,68	22.909,99	5.682,83	28.592,82	2.382,73	2.581,30	25	64.532,40
C5	12/05/1980	3a10m+23a3M	25.904,42	581,04		26.485,46	-	26.485,46	2.207,12	2.391,05	27*1	64.757,56
C1	01/06/1993	17a 7M	20.243,16		-	20.243,16	-	20.243,16	1.686,93	1.827,51	17*7	32.133,67
B3	01/02/1985	25a 11m	19.649,97	316,08	-	19.966,05	-	19.966,05	1.663,84	1.802,49	25*11	46.714,55
B3	02/02/1985	25a 11m	19.649,97	316,08	-	19.966,05	-	19.966,05	1.663,84	1.802,49	25*12	46.714,55
B3	03/02/1985	25a 11m	19.649,97	316,08	-	19.966,05	-	19.966,05	1.663,84	1.802,49	25*13	46.714,55
B3	27/12/1985	25A	19.649,97	229,32	-	19.879,29	-	19.879,29	1.656,61	1.794,66	25	44.866,45
B3	15/02/1988	22a 11m	19.649,97	66,24	-	19.716,21	-	19.716,21	1.643,02	1.779,94	22*11	40.790,19
A2	01/06/2001	9a 7m	16.555,51		-	16.555,51	-	16.555,51	1.379,63	1.494,59	9*7	14.323,20
											FONDO I.A. AL 31.12.2010	405.380,89
											21.458,80	=========

ALLEGATO N. 3

EDIFICI	ANNO 2008		ANNO 2009	
	parziale	totale	parziale	totale
1. **LUPIA NOEMI**				
Via Vallarsa, 35 - Roma				
Appartamento I piano	€ 21.910,68		€ 21.910,68	
Quota parte dei locali				
condominiali pari ai millesimi				
di possesso 8,263	€ 348,10	€ **22.258,78**	€ 348,10	€ **22.258,78**
	-		-	
6. **BABINI MARIA**				
Via Coletti, 38 - Rimini				
n.2 negozi	€ 72.820,42		€ 72.820,42	
Via Vespucci, 29 - Rimini				
n.1 negozio	€ 42.349,47	€ **115.169,89**	€ 42.349,47	€ **115.169,89**
7. **BERTOLI ELINA**				
Via S. Francesco D'Assisi, 3 - Bergamo				
Appartamento III piano	€ -	€ -	€ -	€ -
8. **BONACINA PAOLA**				
Viale Ungheria, 121 - Udine				
Appartamento V piano	€ -	€ -	€ -	€ -
9. **NANNONI LUIGIA MONTANARI**				
Piazza Tommaseo, 1 - Genova				
App.to VI piano (L.95.700.000:2)				
(½ del valore perché la Lega è				
comproprietaria)	€ 24.712,46	€ **24.712,46**	€ 24.712,46	€ **24.712,46**
10. **MAINARDI MARINO**				
Via Locarno, 6 - Miramare di Rimini				
App.to e n.2 Box auto (L.144.000.000:6)				
($^1/_6$ del valore perché la Lega è				
comproprietaria)	€ 12.394,97	€ **12.394,97**	€ 12.394,97	€ **12.394,97**
13. **PUDDU CAROLINA**				
Via Maratta, 8 - Ancona				
Appartamento III piano	€ 77.468,53	€ **77.468,53**	€ 77.468,53	€ **77.468,53**
Sede Sezione Provinciale				
17. **DONAZIONE RIZZI-PASQUALINI**				
Via Feronia, 146 - Roma				
Appartamento VII piano	€ 55.777,35		€ 55.777,35	
Quota parte dei locali con-				
dominali pari ai millesimi				
di possesso 8,653	€ 474,82	€ **56.252,17**	€ 474,82	€ **56.252,17**
21. **STANGAFERRO MARIA**				
Via Zardini				
Via Baracca Tavagnacco in Totale	€ -	€ -	€ -	€ -

Via L. Ariosto (Udine)				
Via Sauro				
22. **BIZZARRI ELISENA**				
Viale Donato Giannotti, 13/R - 21/A-				
23 - 23/A - Firenze				
n.3 negozi + n.5 appartamenti	€ 319.686,82	**€ 319.686,82**	€ 319.686,82	**€ 319.686,82**
23. **CICATELLI AMELIA**				
Via Mercati, 3 - Parma				
Appartamento + cantina + garage	€ 113.620,52	**€ 113.620,52**	€ 113.620,52	**€ 113.620,52**
25. **ACQUISTO DA SIGG.RI FRANZ**				
Via Alessandro Torlonia, 15 - Roma				
App.to piano rialzato + soffitta				
(Uffici Sede Centrale)	€ 1.256.134,73		€ 1.256.134,73	
Quota parte dei locali condomi-				
niali pari ai millesimi di pos-				
sesso di 96,324/1000 (locale la-				
vanderia,posto auto,app.to por-				
tiere)	€ 8.601,29		€ 8.601,29	
Rivalutazione per lavori				
eseguiti nell'anno 2000				
(Lit. 16.856.520 + 25.410.000)	€ 21.828,84		€ 21.828,84	
Rivalutazione per lavori				
eseguiti nell'anno 2009 per €. 65,990			€ 65.990,00	
	-	**€ 1.286.564,86**	-	**€ 1.352.554,86**
26. **ACQUISTO DA SIGG.RE GALLI ANGELINI**				
Via Alessandro Torlonia, 13/B - Roma				
(Cantina Sede Centrale)	€ 40.696,80		€ 40.696,80	
Quota parte dei locali con-				
dominiali pari ai millesimi				
di possesso di 4/1000 (loca-				
le lavanderia, posto auto,				
app.to portiere)	€ 357,18	**€ 41.053,98**	€ 357,18	**€ 41.053,98**
28. **IACOMETTI IGINIA**				
Via Costituzione, 17 – Pistoia				
Negozio	€ -	€ -	€ -	€ -
		-		-
VALORE IMMOBILI AL 31.12	**€ 2.069.182,98**	**€ 2.069.182,98**	**€ 2.135.172,98**	**€ 2.135.172,98**
		DIFFERENZA		DIFFERENZA
				€ 65.990,00

ALLEGATO N. 4

RESIDUI ATTIVI

CAP	NUOVO CODICE	ESERCIZI PRECEDENTI	ESERCIZIO 2008	TOTALE GENERALE	TOTALE RISCOSSO	TOTALE DA RISCUOTERE	DA ANNULARE	TOTALE DA RISCUOTERE
2	112101	-	550.000,00	550.000,00	-	550.000,00		550.000,00
201	112201		58.500,00	58.500,00	43.500,00	15.000,00		15.000,00
5	113102		218.000,00	218.000,00	100.000,00	118.000,00		118.000,00
7	113201		3.572,67	3.572,67	3.572,67	-		-
9	113203	65.439,49	196.807,58	262.247,07	262.247,07	-		-
12	113401		23.712,80	23.712,80	23.712,80	-		-
13	113402	54.467,51		54.467,51	-	54.467,51		54.467,51
25	121405	85,22		85,22	-	85,22		85,22
31	141105	110.714,71	98.796,98	209.511,69	84.806,25	124.705,44		124.705,44
TOTALE		**230.706,93**	**1.149.390,03**	**1.380.096,96**	**517.838,79**	**862.258,17**	**-**	**862.258,17**

RESIDUI PASSIVI

CAP	NUOVO CODICE	ESERCIZI PRECEDENTI	ESERCIZIO 2008	TOTALE GENERALE	totale pagato	TOTALE DA pagare	DA ANNULLARE	TOTALE DA pagare
2	111102		2.490,98	2.490,98	2.490,98	-		-
3	111103		1.979,92	1.979,92	1.979,92	-		-
5	111201		5.246,86	5.246,86	5.246,86	-		-
6	111202	2.505,42	67.034,50	69.539,92	57.064,76	12.475,16		12.475,16
7	111203	-	22,40	22,40	22,40	-		-
10	111206		26.741,40	26.741,40	26.741,40	-		-
12	111208		7.781,32	7.781,32	7.781,32	-		-
13	111209			-	-	-		-
23	111309		3.025,07	3.025,07	3.025,07	-		-
24	111310		265,18	265,18	265,18	-		-
28	111314		1.168,73	1.168,73	1.168,73	-		-
30	111316		839,59	839,59	839,59	-		-
31	111317		135,76	135,76	135,76	-		-
32	111318		648,00	648,00	648,00	-		-
35	112101	40.000,00	749.160,00	789.160,00	48.000,00	741.160,00		741.160,00
36	112102	453.459,83	889.693,00	1.343.152,83	489.478,74	853.674,09		853.674,09

38	112104	1.581.272,15	1.214.600,00	2.795.872,15	1.329.316,76	1.466.555,39	244.593,34	1.221.962,05
39	112105	2.472,00	196.255,46	198.727,46	94.855,24	103.872,22		103.872,22
40	112106		309.745,61	309.745,61	79.893,61	229.852,00		229.852,00
41	112107		1.548,00	1.548,00	1.548,00	-		-
42	112108	952.630,00	1.427.852,56	2.380.482,56	2.086.074,56	294.408,00		294.408,00
43	112109		231.403,69	231.403,69	1.403,69	230.000,00		230.000,00
44	112110	32.032,00	11.850,26	43.882,26	14.717,26	29.165,00		29.165,00
46	112201	13.771,67		13.771,67	525,00	13.246,67		13.246,67
50	112205		145.000,00	145.000,00	21.271,98	123.728,02		123.728,02
53	112208	30.000,00	30.000,00	60.000,00	29.985,90	30.014,10	14,10	30.000,00
56	112401		5.096,28	5.096,28	5.096,28	-		-
68	121205		34.000,00	34.000,00	34.000,00	-		-
75	121403	672,49		672,49	-	672,49		672,49
77	141101		31.527,95	31.527,95	31.527,95	-		-
78	141102		8.417,52	8.417,52	8.417,52	-		-
79	141103		394,68	394,68	394,68	-		-
81	141105	48.668,71	71.630,64	120.299,35	68.586,77	51.712,58	7.495,12	44.217,46
TOTALE		**3.157.484,27**	**5.475.555,36**	**8.633.039,63**	**4.452.503,91**	**4.180.535,72**	**252.102,56**	**3.928.433,16**

RESIDUI ATTIVI

CAP	NUOVO CODICE	ESERCIZI PRECEDENTI	ESERCIZIO 2009	TOTALE GENERALE
2	112101	550.000,00	398.000,00	948.000,00
201	112201	15.000,00	-	15.000,00
5	113102	118.000,00	-	118.000,00
7	113201	-	2.137,77	2.137,77
9	113203	-	72.111,84	72.111,84
12	113401	-	14.218,98	14.218,98
13	113402	54.467,51		54.467,51
25	121405	85,22	7.500,00	7.585,22
31	141105	124.705,44	1.631,79	126.337,23
TOTALE		**862.258,17**	**495.600,38**	**1.357.858,55**

RESIDUI PASSIVI

CAP	NUOVO CODICE	ESERCIZI PRECEDENTI	ESERCIZIO 2009	TOTALE GENERALE
1	111101	-	**4.162,66**	4.162,66

2	111102		-	11.634,98		11.634,98
3	111103		-	18.015,35		18.015,35
5	111201		-	18.141,08		18.141,08
6	111202		12.475,16	46.177,08		58.652,24
7	111203		-	959,19		959,19
10	111206		-	36.387,80		36.387,80
16	111208		-	4.541,76		4.541,76
22	111209		-	2.210,34		2.210,34
23	111309		-	4.272,00		4.272,00
24	111310		-	33,86		33,86
30	111316		-	902,49		902,49
32	111318		-	2.432,40		2.432,40
35	112101		741.160,00	69.000,00		810.160,00
36	112102		853.674,09	1.001.761,08		1.855.435,17
38	112104		1.221.962,05	-		1.221.962,05
39	112105		103.872,22	71.472,17		175.344,39
40	112106		229.852,00	126.121,64		355.973,64
41	112107		-	1.508,86		1.508,86
42	112108		294.408,00	468.321,14		762.729,14
43	112109		230.000,00	10.483,11		240.483,11
44	112110		29.165,00	13.513,52		42.678,52
46	112201		13.246,67			13.246,67
50	112205		123.728,02			123.728,02
53	112208		30.000,00			30.000,00
56	112401		-	1.061,65		1.061,65
68	121205		-	439,62		439,62
75	121403		672,49			672,49
77	141101		-	44.459,81		44.459,81
78	141102		-	13.525,12		13.525,12
79	141103		-	1.547,84		1.547,84
81	141105		44.217,46	37.073,44		81.290,90
TOTALE			**3.928.433,16**	**2.010.159,99**		**5.938.593,15**

ALLEGATO N. 5

	Legge 31/10/2002 DM 29/11/2002	-	
Consistenza della cassa all'inizio dell'esercizio 1/1/2009			8.166.926,32
	effettivo	-	
	in c\competenza	7.853.512,45	
Riscossioni			8.371.351,24
	in c\residui	517.838,79	
	in c\competenza	7.096.449,36	
Pagamenti			11.548.953,27
	in c\residui	4.452.503,91	
	Legge	-	
Fondo cassa 31/12/2009			4.989.324,29
	effettivo	4.989.324,29	
	degli esercizi precedenti	862.258,17	
Residui Attivi			1.357.858,55
	dell'esercizio	495.600,38	
	degli esercizi precedenti	3.928.433,16	
Residui Passivi			5.938.593,15
	dell'esercizio	2.010.159,99	
	Legge 31/10/2002 DM 29/11/2002	-	
Avanzo di Amministrazione al 31/12/2009			408.589,69
	effettivo	408.589,69	

TRATT FINE SERV	405.380,89
DIFFERENZA	3.208,80

Allegato n 6

PAG 20/00037 16 537
SERVIZIO TESORERIA E CASSA

FILIALE 8600 DATA RIFERIMENTO 31.12.09 FILIALE RECAPITO 8600 TAB. CATEC018
* BANCA MONTE DEI PASCHI DI SIENA SPA * FILIALE DI ROMA AG. SEDE
ENTE: 93 LEGA ITALIANA PER LA LOTTA CONTRO I BS. FINANZIARIO 2009 DIVISA EURO

VERIFICA DI CASSA AL 31.12.2009

SALDO INIZIO ESERCIZIO			8.166.926,32
INCASSI	REVERSALI (RESIDUI)	517.838,79	
	REVERSALI (COMPETENZA)	7.844.563,26	
	CARTE CONTABILI	8.949,19	
	TOTALE INCASSI		8.371.351,24
PAGAMENTI	MANDATI (RESIDUI)	4.452.503,91	
	MANDATI (COMPETENZA)	7.095.275,80	
	CARTE CONTABILI	1.173,56	
	TOTALE PAGAMENTI		11.548.953,27
SALDO AL 31.12.2009			4.989.324,29
ORDINATIVI IMPUTATI AL 31.12.2009			
	REVERSALI (RESIDUI)	517.838,79	
	REVERSALI (COMPETENZA)	7.844.563,26	
	TOTALE REVERSALI		8.362.402,05
	MANDATI (RESIDUI)	4.452.503,91	
	MANDATI (COMPETENZA)	7.095.275,80	
	TOTALE MANDATI		11.547.779,71
ORDINATIVI DA EVADERE AL 31.12.2009			
	REVERSALI (RESIDUI)	0,00	
	REVERSALI (COMPETENZA)	0,00	
	TOTALE REVERSALI	0,00	
	MANDATI (RESIDUI)	0,00	
	MANDATI (COMPETENZA)	0,00	
	TOTALE MANDATI		0,00

ALLEGATO N. 7

CONTO CONSUNTIVO 2009
PIANTA ORGANICA PERSONALE SEDE CENTRALE

AREA DIRIGENZA

QUALIFICA DIRIGENZIALE	LIVELLO	DOTAZIONE ORGANICA	N.PERSONALE IN SERVIZIO
D.G.	DIRETTORE GENERALE	1	1

AREA DEI PROFESSIONISTI

AREA	EX QUALIFICA FUNZIONALE	EX PROFILO PROFESSIONALE		N.PERSONALE IN SERVIZIO
PROF. DIP.TI	X	CONSULENTE PROFESSIONALE BIOLOGO I livello differenziale	1	1

AREE PERSONALE DIPENDENTE

AREA	EX POSIZIONE	LIVELLO ECONOMICO				N.PERSONALE IN SERVIZIO
C	5				1	1
C	4					
C	1				2	1
B	3				5	5
B	2					
B	1				1	0
A	2				1	1
A	1				1	0

TOTALE UNITA'	PIANTA ORGANICA	13	10

ALLEGATO N. 8

GESTIONE DI COMPETENZA												
			PREVISIONI				SOMME IMPEGNATE			DIFFERENZE RISPETTO ALLE PREVISIONI	
				VARIAZIONI							
CODICE	CAP	DENOMINAZIONE	INIZIALI	IN AUMENTO	IN DIMINUZIONE	DEFINITIVE	PAGATE	RIMASTE DA PAGARE	TOTALE IMPEGNI	IN PIU'	IN MENO
1.1.1.3		**Uscite per Acquisto di Beni di Consumo e di Servizi**									
111301	**15**	Acquisto libri, riviste, giornali ed altre pubblicazioni	2.100,00	-	-	2.100,00	1.028,10	-	1.028,10		1.071,90
111302	**16**	Acquisto di materiali di consumo e noleggio di materiale tecnico	40.000,00	-	-	40.000,00	34.943,74	4.541,76	39.485,50		514,50
111303	**17**	Spese di rappresentanza	1.050,00	-	-	1.050,00	341,84	-	341,84		708,16
111304	**18**	Spese per il funzionamento Commissioni, Comitati ecc.	-	-	-	-	-	-	-	-	-
111305	**19**	Spese per accertamenti sanitari	-	-	-	-	-	-	-	-	-
111306	**20**	Spese per cure, ricoveri e protesi	-	-	-	-	-	-	-	-	-
111307	**21**	Acquisto vestiario e divise	-	-	-	-	-	-	-	-	-
111308	**22**	Fitto locali e Spese Condominiali	9.000,00	25.000,00	-	34.000,00	31.551,49	2.210,34	33.761,83		238,17
111309	**23**	Manutenzione, riparazione e adattamenTo di locali e relativi impianti	43.550,00	71.326,00	-	114.876,00	110.364,02	4.272,00	114.636,02		239,98
111310	**24**	Spese postali, telegrafiche e telefoniche	45.000,00	15.000,00	-	60.000,00	45.289,74	33,86	45.323,60		14.676,40
111311	**25**	Spese per studi, indagini e rilevazioni	-	-	-	-	-	-	-	-	-
111312	**26**	Spese per organizzazione e partecipazione a Convegni, Congressi, Mostre ed altre manifestazioni	-	-	-	-	-	-	-	-	-
111313	**27**	Spese per concorsi	-	-	-	-	-	-	-		-
111314	**28**	Manutenzione, noleggio, esercizio mezzi di trasporto	20.000,00	-	-	20.000,00	16.555,12	-	16.555,12		3.444,88

111315	**29**	Canoni d'acqua	-	-	-	-	-	-	-	-	-	-
111316	**30**	Spese per energia elettrica per illuminazione	4.500,00	5.000,00	-	9.500,00	8.527,66	902,49	9.430,15		69,85
111317	**31**	Combustibili ed energia elettrica per riscaldamento e spese per conduzione di impianti tecnici	4.500,00	1.102,09	-	5.602,09	3.218,07	-	3.218,07		2.384,02
111318	**32**	Onorari, compensi per speciali incarichi	28.800,00	-	-	28.800,00	21.798,39	2.432,40	24.230,79		4.569,21
111319	**33**	Trasporti e facchinaggio	1.600,00	-	-	1.600,00	1.585,42	-	1.585,42		14,58
111320	**34**	Premi di assicurazione	2.450,00	-	-	2.450,00	2.450,00	-	2.450,00		-
		Totale	**202.550,00**	**117.428,09**	**-**	**319.978,09**	**277.653,59**	**14.392,85**	**292.046,44**	**-**	**27.931,65**

ALLEGATO N. 9

GESTIONE DI COMPETENZA												
			PREVISIONI				SOMME IMPEGNATE			DIFFERENZE RISPETTO ALLE PREVISIONI	
				VARIAZIONI							
CODICE	CAP	DENOMINAZIONE	INIZIALI	IN AUMENTO	IN DIMINUZIONE	DEFINITIVE	PAGATE	RIMASTE DA PAGARE	TOTALE IMPEGNI	IN PIU'	IN MENO
		1.1.2 - INTERVENTI DIVERSI									
1.1.2.1		**Uscite per Prestazioni Istituzionali**									
112101	**35**	Assistenza	895.065,87	-	-	895.065,87	682.000,00	69.000,00	751.000,00		144.065,87
112102	**36**	Prevenzione	1.765.135,32	600.000,00	-	2.365.135,32	1.363.112,46	1.001.761,08	2.364.873,54		261,78
112103	**37**	Borse di studio e premi	-	-	-	-	-		-		-
112104	**38**	Studi e ricerche finalizzate e borse di studio	1.065.000,00	-	-	1.065.000,00	36.961,56	-	36.961,56	-	1.028.038,44
112105	**39**	Educazione sanitaria (stampa, propaganda)	338.997,50	218.628,79	-	557.626,29	325.881,48	71.472,17	397.353,65		160.272,64
112106	**40**	Campagna contro il fumo	1.100.827,36	-	-	1.100.827,36	932.275,08	126.121,64	1.058.396,72		42.430,64
112107	**41**	Rapporti con l'estero	55.054,09	-	-	55.054,09	27.490,14	1.508,86	28.999,00		26.055,09
112108	**42**	Altre prestazioni	1.300.000,00	-	-	1.300.000,00	663.227,82	468.321,14	1.131.548,96		168.451,04
112109	**43**	Campagna promozionale	123.757,50	-	-	123.757,50	54.088,30	10.483,11	64.571,41		59.186,09
112110	**44**	Spese per funzionamento Commissioni, Comitati ecc.	133.898,44	-	-	133.898,44	54.236,53	13.513,52	67.750,05		66.148,39
112111	**45**	Spese per organizzazione e partecipazione a Convegni, Congressi, Mostre ed altre manifestazioni	39.026,92	-	-	39.026,92	1.536,00		1.536,00		37.490,92
		Totale	**6.816.763,00**	**818.628,79**	**-**	**7.635.391,79**	**4.140.809,37**	**1.762.181,52**	**5.902.990,89**	**-**	**1.732.400,90**

ALLEGATO N. 10

CONTO CONSUNTIVO ANNO 2009 - PARTITE DI GIRO ANNO 2009

COD 141105	31	COMPETENZA	RESIDUI	TOT ACCE	81	COMPETENZA	RESIDUI	TOT IMPEGNI
CISALPINA		251,99	110,22	362,21		251,99	110,22	362,21
borsi		360,00		360,00		360,00	-	360,00
ag entrate mod 730		202,00		202,00		202,00	-	202,00
CISALPINA		-	475,28	475,28		475,28	-	475,28
EON		4.500,00		4.500,00		4.500,00	-	4.500,00
L'AQUILA		40.220,00		40.220,00		35.720,00	4.500,00	40.220,00
RIETI		2.880,00		2.880,00		-	2.880,00	2.880,00
NUORO		-	147,91	147,91		147,91	-	147,91
TARANTO		-	664,88	664,88		664,88	-	664,88
SIECO\ENI		193.243,10		193.243,10		165.225,00	28.018,10	193.243,10
DIP		5.503,00		5.503,00		4.490,00	1.013,00	5.503,00
FISDE		1.010.454,57		1.010.454,57		1.010.430,00	24,57	1.010.454,57
EUDAIMON		22.279,05		22.279,05		21.985,00	294,05	22.279,05
TRENTO			233,50	233,50			233,50	233,50
TOTALI		**1.279.893,71**	**1.631,79**	**1.281.525,50**	**-**	**1.244.452,06**	**37.073,44**	**1.281.525,50**

COD 141101	**77**	**298.791,09**	**-**	**298.791,09**		**254.331,28**	**44.459,81**	**298.791,09**
DOD 141102	**78**	**77.453,82**	**-**	**77.453,82**		**63.928,70**	**13.525,12**	**77.453,82**
COD 141103	**79**	**1.547,84**	**-**	**1.547,84**		**-**	**1.547,84**	**1.547,84**
COD 141106	**82**	**5.000,00**	**-**	**5.000,00**		**5.000,00**	**-**	**5.000,00**

TOTALE GENERALE		**1.662.686,46**	**1.631,79**	**1.664.318,25**	**-**	**1.567.712,04**	**96.606,21**	**1.664.318,25**

ALLEGATO G

Attivita'	Consistenze		Differenze	
	al 1/1/2009	al 31/12/2009	in più	in meno
Disponibilità liquide				
Casse	8.166.926,32	4.989.324,29		3.177.602,03
Banche	-	-	-	-
Conti Correnti postali	-	-	-	-
Altri Conti Correnti	-	-	-	-
TOTALE	8.166.926,32	4.989.324,29	-	3.177.602,03
Residui attivi				
Crediti verso lo Stato ed altri Enti	-	-	-	-
Crediti verso iscritti, soci e terzi contribuenti	-	-	-	-
Crediti verso acquirenti, utenti ecc.	-	-	-	-
Crediti diversi	1.380.096,96	1.357.858,55	-	22.238,41
TOTALE	1.380.096,96	1.357.858,55	-	22.238,41
Crediti bancari e finanziari				
Depositi vincolati	-	-	-	-
Mutui ed anticipazioni attive	-	-	-	-
Crediti per annualità, semestralità, ecc. scontate a terzi	-	-	-	-
Prestiti al personale	-	-	-	-
Crediti verso gestioni autonome	-	-	-	-
Depositi cauzionali	-	-	-	-
Crediti diversi e bancari e finanziari	-	-	-	-
TOTALE	-	-	-	-
Rimanenze attive d'esecizio				
Rimanenze di prodotti	-	-	-	-
Rimanenze di materie prime e materiali di consumo	-	-	-	-
Rimanenze di viveri	-	-	-	-
Rimanenze diverse	-	-	-	-
Risconti attivi	-	-	-	-
TOTALE	-	-	-	-
Investimenti mobiliari				
Partecipazioni azionarie	-	-	-	-
Conferimenti e quote in altri enti	-	-	-	-
Titoli emessi o garantiti dallo Stato ed assimilati	5.728.409,27	5.513.963,16	-	214.446,11
Obbligazioni e cartelle fondiarie	-	-	-	-
Buoni postali	-	-	-	-
Altri titoli di credito	-	-	-	-
TOTALE	5.728.409,27	5.513.963,16	-	214.446,11

Attivita'	Consistenze		Differenze	
	al 1/1/2009	al 31/12/2009	in più	in meno
Immobili				
Edifici	2.069.182,98	2.135.172,98	65.990,00	-
Costruzioni in corso	-	-	-	-
Diritti reali (terreni)	-	-	-	-
TOTALE	2.069.182,98	2.135.172,98	65.990,00	-
Immobilizzazioni tecniche				
Impianti, attrezzature e macchinari	-	-	-	-
Automezzi	-	-	-	-
Mobili e macchine d'ufficio	237.895,86	358.041,54	120.145,68	-
TOTALE	237.895,86	358.041,54	120.145,68	-
Altri costi pluriennali				
Spese di costituzione, ampliamento e riorganizzazione	-	-	-	-
Costi e perdite emisssione prestiti	-	-	-	-
Costi pluriennali diversi	-	-	-	-
TOTALE	-	-	-	-
TOTALE ATTIVITA'	17.582.511,39	14.354.360,52	186.135,68	3.414.286,55
Deficit patrimoniale				
Disavanzo economico esercizi precedenti	6.883.956,76	6.883.956,76	-	-
Disavanzo economico dell'esercizio	-	77.358,09	77.358,09	-
TOTALE	6.883.956,76	6.961.314,85	77.358,09	-
TOTALE A PAREGGIO	24.466.468,15	21.315.675,37	263.493,77	3.414.286,55
Conti d'ordine				
Valore di terzi depositati a cauzione, a garanzia, ecc.	-	-	-	-
Conti diversi	-	-	-	-
TOTALE	-	-	-	-

Passivita'	**Consistenze**		**Differenze**	
	al 1/1/2009	**al 31/12/2009**	**in più**	**in meno**
Debiti di tesoreria				
Anticipazioni del tesoriere	-	-	-	-
Scoperti di conto corrente	-	-	-	-
TOTALE	-	-	-	-
Residui passivi				
Debiti verso lo Stato ed altri enti	-	-	-	-
Debiti verso iscritti, soci e terzi per prestazioni dovute	-	-	-	-
Debiti verso fornitori	-	-	-	-
Debiti verso terzi per prestazioni ricevute	-	-	-	-
Debiti diversi	8.633.039,63	5.938.593,15	-	2.694.446,48
TOTALE	8.633.039,63	5.938.593,15	-	2.694.446,48
Debiti bancari e finanziari				
Mutui ed anticipazioni passive	-	-	-	-
Obbligazioni in circolazione	-	-	-	-
Debiti verso il personale per depositi	-	-	-	-
Debiti verso gestioni autonome	-	-	-	-
Debiti diversi e bancari e finanziari	-	-	-	-
TOTALE	-	-	-	-
Rimanenze passive d'esercizio				
Riserve tecniche	-	-	-	-
Risconti passivi	-	-	-	-
TOTALE	-	-	-	-
Fondi di accantonamenti vari				
Fondo liquidazione indennità anzianità personale	385.218,39	405.380,09	20.161,70	-
Fondo imposte e tasse	-	-	-	-
Fondi rischi	-	-	-	-
Fondi per accantonamenti diversi	-	-	-	-
TOTALE	385.218,39	405.380,09	20.161,70	-

Passivita'			**Differenze**	
	al 1/1/2009	**al 31/12/2009**	**in più**	**in meno**
Poste rettificative dell'attivo				
Fondo svalutazione crediti	-	-	-	-
Fondo svalutazione titoli e partecipazioni	-	-	-	-
Fondo ammortamento immobili	**1.475.805,69**	**959.589,90**	-	**516.215,79**
Fondo ammortamento impianti, attrezzature e macchinari	-	-	-	-
Fondo ammortamento automezzi, mobili e macchinari d'ufficio	**195.024,75**	**234.732,54**	**39.707,79**	-
TOTALE	**1.670.830,44**	**1.194.322,44**	**39.707,79**	**516.215,79**
TOTALE PASSIVITA'	**10.689.088,46**	**7.538.295,68**	**59.869,49**	**3.210.662,27**
Patrimonio netto				
Fondo di dotazione	**8.435.558,64**	**8.435.558,64**	-	-
Riserve obbligatorie	-	-	-	-
Riserve facoltative	-	-	-	-
Fondo rivalutazione conguaglio monetario	-	-	-	-
Avanzo economico esercizi precedenti	**5.341.821,05**	**5.341.821,05**	-	-
Avanzo economico dell'esercizio	-	-	-	-
TOTALE	**13.777.379,69**	**13.777.379,69**	-	-
TOTALE A PAREGGIO	**24.466.468,15**	**21.315.675,37**	**59.869,49**	**3.210.662,27**
Conti d'ordine				
Terzi per valori depositati a cauzione, a garanzia. ecc.	-	-	-	-
Conti diversi	-	-	-	-
TOTALE	-	-	-	-

ALLEGATO H

	Titolo I			**Titolo I**	
	ENTRATE CONTRIBUTIVE			**SPESE CORRENTI**	
Cat. 1	Aliquote contributive a carico dei datori di lavoro e/o degli iscritti.	**5.895,06**	**Cat. 1**	Spese per gli organi dell'Ente	**122.085,41**
Cat. 2	Quote di partecipazione degli iscritti all'onere di specifiche gestioni	-	**Cat. 2**	Oneri per il personale in attività di servizio	**837.461,22**
	Titolo II				
	ENTRATE DERIVANTI DA TRASFERIMENTI CORRENTI				
Cat. 3	Trasferimenti da parte dello Stato	**6.169.401,00**	**Cat. 3**	Oneri per il personale in quiescenza	-
Cat. 4	Trasferimenti da parte delle Regioni	**1.000,00**	**Cat. 4**	Spese per l'acquisto di beni di consumo e servizi	**292.046,44**
Cat. 5	Trasferimenti da parte dei Comuni e delle Provincie	-	**Cat. 5**	Spese per prestazioni istituzionali	**5.902.990,89**
Cat. 6	Trasferimenti da parte di altri enti del settore pubblico	**20.000,00**	**Cat. 6**	Trasferimenti passivi	**30.127,99**
	Titolo III				
	ALTRE ENTRATE				
Cat. 7	Entrate derivanti dalla vendita di beni e dalla prestazione di servizi	-	**Cat. 7**	Oneri finanziari	**171,65**
Cat. 8	Redditi e proventi patrimoniali	**80.938,10**	**Cat. 8**	Oneri tributari	**83.409,62**
Cat. 9	Poste correttive e compensative di spese correnti	**78.287,67**	**Cat. 9**	Poste correttive e compensative di entrate correnti	-
Cat.10	Entrate non classificabili in altre voci	**321.772,75**	**Cat. 10**	Spese non classificabili in altre voci	**32.111,69**
	TOTALE PARTE PRIMA (1)	**6.677.294,58**		**TOTALE PARTE PRIMA (1)**	**7.300.404,91**

A)	**Entrate accertate in precedenti esercizi di pertinenza dell'esercizio:**		**A)**	**Spese di competenza, impegnate in precedenti esercizi:**	
	Contributi o premi per le prestazioni istituzionali	-		Rimanenze iniziali di prodotti	-
	Trasferimenti (contributi, oblazioni ecc.)	-		Materie prime e materiali di consumo viveri	-
	Redditi e proventi patrimoniali	-		Risconti iniziali di spese per locazioni e utenze	-
	Vendite di prodotti e di materiali diversi	-		Spese per servizi esterni	-
	Vendite di pubblicazioni	-		Spese diverse di amministrazione	-
	Prestazioni di particolari servizi	-		Spese per trasferimenti	-
	Ricavi pluriennali	-		Oneri finanziari	-
				Spese diverse	-
				Costi pluriennali	-
	totale	-		**totale**	-
B)	**Produzioni e movimenti interni:**		**B)**	**Produzioni e movimenti interni:**	
	Prodotti in natura impianti e altre immobilizzazioni ottenuti con mezzi propri da capitalizzare	-		Oneri in natura	-
	totale	-		**totale**	-
C)	**Trasferimenti attivi in natura (oblazioni, lasciti, donazioni in natura)**	-	**C)**	**Trasferimenti passivi in natura (contributi, concorsi, soccorsi e oblazioni in natura)**	-
	totale	-		**totale**	-
D)	**Variazioni patrimoniali straordinarie:**		**D)**	**Ammortamenti e deperimenti:**	
	Sopravvenienze attive	**37.258,48**		Immobili	**63.065,35**
	Insussistenze passive	**908.955,25**		Impianti, attrezzature e macchinari	**83.279,34**
				Automezzi, mobili e macchine	-
				Diversi	-
	totale	**946.213,73**		**totale**	**146.344,69**
E)	**Spese impegnate di competenza di successivi esercizi**	-	**E)**	**Svalutazione e deprezzamenti:**	
				Svalutazione crediti	-
				Svalutazione titoli	**214.446,11**
				Deprezzamento immobili, impianti, macchine	-
				Eliminazione impianti ed altre immobilizzazioni non ammortizzati	-
	totale	-		**totale**	**214.446,11**
			F)	**Accantonamenti per oneri presunti di competenza:**	
				Imposte e tasse da regolare	-
				Altri oneri da definire	-
				Accantonamenti diversi	**439,62**
				Accantonamenti a fondo rischi	-
				totale	**439,62**
			G)	**Quota dell'esercizio per l'adeguamento del fondo indennità anzianità personale**	**20.161,70**
				totale	**20.161,70**
			H)	**Variazioni patrimoniali straordinarie:**	
				Sopravvenienze passive	**19.069,37**
				Insussistenze attive	-
				totale	**19.069,37**
			I)	**Entrate accertate nell'esercizio di pertinenza di successivi esercizi**	-
				totale	-
	Totale parte seconda (2)	**946.213,73**		**Totale parte seconda (2)**	**400.461,49**
	Totale generale (1+ 2)	**7.623.508,31**		**Totale generale (1+ 2)**	**7.700.866,40**
	Disavanzo economico	**77.358,09**		**Avanzo economico**	-
	Totale a pareggio	**7.700.866,40**		**Totale a pareggio**	**7.700.866,40**

ATTIVITA'				
d) Variazioni patrimoniali straordinarie:				
Sopravvenienze attive				
MOBILI	86.145,68	48.887,20	37.258,48	
			totale	**37.258,48**
Insussistenze passive				
Utilizzo fondo amm.ti Mobili			43.571,55	
Annullamento residui passivi			252.102,56	
Utilizzo fondo amm.ti immobili			579.281,14	
Annullamento accantonamento acquisto mobili			34.000,00	
			totale	**908.955,25**
TOTALE ATTIVITA'				**946.213,73**
PASSIVITA'				
d) Ammortamenti e deperimenti:				
Immobili			63.065,35	
Automezzi, mobili e macchine			83.279,34	
			totale	**146.344,69**
e) Svalutazione e deprezzamenti:				
Deprezzamento immobili, impianti, macchine			214.446,11	
			totale	**214.446,11**
f) Accantonamenti per oneri presunti di competenza:				
Accantonamenti diversi				
Acquisto mobili e macchine			439,62	
			totale	**439,62**
g) Quota dell'esercizio per l'adeguamento fondo ind.tà personale			**totale**	**20.161,70**
h) Variazioni patrimoniali straordinarie:				
Sopravvenienze passive				
TFS LIQUIDATO PERSONALE CESSATO			19.069,37	
Insussistenze attive				
			totale	**19.069,37**
TOTALE PASSIVITA'				**400.461,49**
ATTIVITA'			**946.213,73**	
PASSIVITA'			**400.461,49**	
			differenza attiva	**545.752,24**
ENTRATE CORRENTI			**6.677.294,58**	
SPESE CORRENTI			**7.300.404,91**	
			differenza passiva	**- 623.110,33**
Disavanzo economico dell'esercizio 2009				**- 77.358,09**

PAGINA BIANCA

RELAZIONE DEL COLLEGIO DEI REVISORI DEI CONTI

PAGINA BIANCA

VERBALE N. 438

L'anno 2010, il giorno 23 del mese di aprile, alle ore 11.00, in Roma, presso la Sede Centrale della Lega Italiana per la Lotta contro i Tumori - LILT, a seguito di preventivo accordo, si è riunito il Collegio dei revisori nelle persone di:

dr. Giovanni CIUFFARELLA	*presidente*	presente
dr. Claudio MASTROCOLA	*componente effettivo*	assente giustificato
dr. Leonardo LAMADDALENA	*componente effettivo*	presente
rag. Lucio CICERO	*componente supplente*	-indicato solo per memoria-

Il Presidente, preliminarmente, nel rappresentare che il dr. Mastrocola non è potuto intervenire a causa di un concomitante inderogabile impegno fuori sede, dà atto che il Collegio risulta comunque regolarmente riunito, a norma dell'art. 1 del Regolamento di attuazione dello statuto, per discutere sui seguenti punti:

- esame annullamento residui attivi e passivi;
- esame consuntivo e.f. 2009 Sede centrale;
- esame variazione al bilancio di previsione e.f. 2010;
- varie ed eventuali.

Nel corso della riunione intervengono, dietro invito del Collegio e solo limitatamente ad alcuni aspetti specifici dei punti trattati, l'avv. Bruno Pisaturo, Direttore Generale, nonché il rag. Davide Rubinace, funzionario responsabile dell'Ufficio di ragioneria dell'Ente.

ESAME ANNULLAMENTO RESIDUI ATTIVI E PASSIVI

Il Collegio procede all'esame degli atti concernenti la proposta di annullare taluni residui passivi, non essendovi proposta di radiare residui attivi.

Residui passivi

Il Direttore Generale, con determinazione n. 37 del 2.04.2010, ha proposto l'annullamento dei Residui Passivi sotto elencati:

Lega Italiana per la lotta contro i tumori
- Sede Centrale -
Prot. n°
Addì
Sigla

LILT - Collegio dei revisori

Anno	*Cap*	*Codice*	*Creditore/Descrizione*	*Importo da ANNULLARE*	*Motivo*
2003	38	112104	LAZZARO progetto di ricerca	**8.619,88**	Progetto annullato verbale Comitato Scientifico (comunicazione 18.03.2010)
2006	38	112104	TOMAO Silverio	**7.710,20**	Progetto Annullato verbale Comitato Scientifico (comunicazione 18.03.2010)
2007	53	112208	SEZ.NE LILT INTERESSI DA EREDITA'	**14,10**	Differenza non dovuta alle Sezioni della LILT (arrotondamenti)
2007	81	141105	missione Roma 04.10.2007	**164,00**	Somma non dovuta erroneamente imputata in partite di giro
2007	81	141105	30 ORE PER LA VITA PROGETTO LINEA VERDE	**926,22**	Differenza progetto 30 Ore per la Vita La somma non è più dovuta, essendo il progetto stato concluso
2007	81	141105	NOVARTIS Borsa di studio dott. Gennaro Evangelista	**6.250,00**	Rinuncia ultime 5 rate di Borsa di Studio da parte del Dott. Catanzani
2007	81	141105	FALCINI missione Roma	**111,66**	Somma non dovuta
2008	38	112104	Borse studio anno 2008	**158.663,26**	Pur indicate nel bilancio di previsione 2008, il bando per le borse di studio non e stato più deliberato
2008	38	112104	SALDO PROGETTO EUROPA DONNA	**69.600,00**	Progetto annullato
2008	81	141105	TECNICHE NUOVE	**24,62**	Differenza non piu dovuta (arrotondamento)
2008	81	141105	GAVIOLI LILT MILANO	**15,00**	Differenza non piu dovuta (arrotondamento)
2008	81	141105	FISDI	**3,62**	Differenza non più dovuta (arrotondamento)
			TOTALE	**252.102,56**	

Il Collegio procede all'esame delle cancellazioni proposte e, sulla scorta della documentazione giustificativa esibita, rappresenta

- la cancellazione del residuo concernente una borsa di studio per euro 6.250,00 è suffragata dalla lettera datata 23.10.2008 con la quale il dott. Catanzani Sergio rinuncia alla borsa di studio stessa. Dagli accertamenti esperiti, emerge, tuttavia, che in realtà il residuo riguarda, appunto, il dott. Catanzani e non già il dott. Evangelista Gennaro, erroneamente indicato nella determinazione in esame, per cui il Collegio prescrive di provvedere convenientemente alle necessarie correzioni;

- in ordine alla proposta cancellazione del residuo di euro 69.600,00 relativo al Progetto Europa Donna, nel corso della riunione non è risultata immediatamente disponibile la documentazione giustificativa, per cui il Collegio ritiene di non poter esprimere alcun parere al riguardo.

Pertanto, alla luce e in osservanza dell'art. 40 del D.P.R. n. 97/2003, il Collegio manifesta il proprio parere favorevole alla eliminazione dei residui passivi limitatamente all'importo di euro 182.502,56, mentre espone, per le ragioni sopra indicate, di non poter rendere alcun parere in merito alla proposta radiazione di euro 69.600,00.

ESAME BILANCIO CONSUNTIVO SEDE CENTRALE E.F. 2009

Il Collegio procede all'esame del bilancio consuntivo della Sede centrale per l'esercizio finanziario 2009, predisposto dal Direttore Generale con determinazione n. 40 del 7.04.2010.

Il Collegio rileva che l'anzidetto documento contabile non è corredato della relazione illustrativa del Presidente sull'attività svolta, in fase di redazione finale, come riferito dal responsabile dell'Ufficio di ragioneria.

Relativamente alle poste correnti, si rileva quanto appresso.

Entrate correnti — Titolo I: la posta più significativa delle entrate correnti accertate, pari a complessivi euro 6.677.294,58 è rappresentata dal contributo dello Stato, ammontante ad euro 6.169.401,00; va rilevato che, rispetto alle previsioni definitive, sono state accertate maggiori entrate per euro 70.555,68 e minori entrate per euro 2.414.758,09 (di cui euro 1.867.015,49 per contributi statali attesi, euro 209.195,25 per donazioni, oblazioni, ecc. ed euro 100.000,00 per donazioni finalizzate).

Entrate in conto capitale — Titolo II: valori non significativi (euro 7.500,00).

Uscite correnti — Titolo I: le voci principali delle spese correnti impegnate, pari a complessivi euro 7.300.404,91 sono costituite dalle spese per prestazioni istituzionali ammontanti ad euro 5.902.990,89, dagli oneri per il personale per euro 837.461,22 e dalle spese per l'acquisto di beni di consumo e servizi per euro 292.046,44.

Uscite in conto capitale — Titolo II: assommano ad euro 141.886,19 e riguardano principalmente l'avvenuto acquisto di mobili e macchine per ufficio nonché il ripristino di immobili.

Sul totale complessivo delle entrate accertate di euro 8.349.112,83, risultano riscossi euro 7.853.512,45, per cui al 31 dicembre 2009 restano da riscuotere quali residui attivi dell'esercizio euro 495.600,38.

Gli impegni di spesa pari a complessivi euro 9.106.609,35 risultano pagati per euro 7.096.449,36 con una differenza da pagare di euro 2.010.159,99 che costituisce il totale dei residui passivi formatisi nell'esercizio.

Le partite di giro, in parte Entrate e in parte Uscite, pareggiano.

Il documento contabile del bilancio consuntivo presenta, inoltre, le seguenti risultanze di sintesi:

— il disavanzo finanziario di competenza è pari ad euro 757.496,52;

— l'avanzo di amministrazione al 31 dicembre 2009, come tratto dalla Situazione amministrativa (Allegato E), ammonta ad euro 408.589,69, risultante dalla somma algebrica del disavanzo di competenza e.f. 2009 con l'avanzo di amministrazione al 1° gennaio 2009 (euro 913.983,65) e con l'importo dei residui passivi radiati (euro 252.102,56);

— il fondo di cassa al 31 dicembre 2009 è pari ad euro 4.989.324,29 come risulta dall'estratto conto riferito alla stessa data rilasciato dall'Istituto cassiere;

— il patrimonio netto al 31 dicembre 2009 è di euro 6.816.065,00 e presenta un decremento pari al disavanzo economico dell'esercizio ammontante ad euro 77.358,00.

Per quanto attiene alle immobilizzazioni, pari ad euro 6.812.855,00, dall'esame dello Stato patrimoniale (Allegato F) emerge una variazione contenuta (pari ad euro 448.197,00) rispetto all'esercizio precedente (euro 6.364.658,00).

Il Collegio, esaminati gli atti e la documentazione inerente al bilancio consuntivo della Sede Centrale per l'e.f. 2009, esprime parere favorevole all'approvazione del predetto documento contabile, non potendo tuttavia esimersi

dall'evidenziare talune criticità di seguito sintetizzate: a) necessità di una più precisa valutazione delle entrate in sede di predisposizione del bilancio di previsione; b) necessità di raggiungere un equilibrio finanziario nella gestione di competenza, atteso che i disavanzi di competenza degli ultimi due esercizi hanno fortemente eroso l'avanzo di amministrazione pregresso; c) esigenza di provvedere in tempi brevi alla riduzione delle spese correnti, in particolare per acquisto di beni di consumo e servizi; d) obbligo di supportare con adeguata documentazione le proposte di annullamento dei residui.

La prescritta relazione sul conto consuntivo esaminato è allegata al presente verbale sotto la lettera "A".

ESAME VARIAZIONE AL BILANCIO DI PREVISIONE E.F. 2010

Il Collegio prende atto, come riferito dal responsabile dell'Ufficio di ragioneria dell'Ente che le variazioni al bilancio di previsione, non essendo state ancora definite, non saranno oggetto di delibera da parte del Consiglio Direttivo Nazionale.

VARIE ED EVENTUALI

Il Collegio, infine, svolge le seguenti attività.

Avvisi e comunicazioni

Il Presidente del Collegio, anche nella sua veste di rappresentante del Ministero dell'Economia e delle Finanze - MEF, segnala l'avvenuta emanazione da parte della Ragioneria Generale dello Stato delle seguenti istruzioni:

- circolare del 25 febbraio 2010, n. 10 Istruzioni per la compilazione degli allegati delle spese di personale al bilancio di previsione per l'anno 2010 (attuazione del Titolo V del decreto legislativo 30 marzo 2001, n. 165);
- circolare del 7 aprile 2010, n. 17 Rilevazioni previste dal Titolo V del decreto legislativo n. 165/2001. Istruzioni in materia di Relazione allegata al Conto Annuale 2009 e Monitoraggio 2010.

Al riguardo, il Collegio prende atto dell'avvenuta trasmissione telematica, in

data 19.03.2010 dei dati concernenti le spese di personale previste per l'anno 2010, giusta indicazioni fornite dalla sopra indicata circolare n. 10/RGS del 2010.

Bilancio consuntivo consolidato e.f. 2009

Il Collegio rileva che il bilancio consuntivo consolidato è ancora in fase di chiusura, per cui, non potendo esprimersi sullo stesso ed avendo avuto assicurazione dal responsabile dell'Ufficio di ragioneria sull'imminente definizione del predetto documento contabile, non può che rinviarne ad una nuova riunione l'esame.

Anagrafe delle prestazioni

Il Collegio ricorda che entro il 30 aprile e il 30 giugno di ogni anno devono essere effettuate le prescritte comunicazioni al Dipartimento della Funzione Pubblica concernenti l'Anagrafe delle prestazioni (art. 53 del d.lgs. n. 165/2001).

Redazione del bilancio

Il Collegio raccomanda per l'avvenire, come del resto indicato in più circostanze anche dalle Amministrazioni vigilanti, di procedere alla redazione del bilancio con arrotondamento all'unità di euro, senza l'indicazione delle cifre decimali, giusta previsione dell'art. 2423 del codice civile.

Il Presidente del Collegio, non essendovi altro da trattare, dichiara chiusi i lavori odierni.

A norma dell'art. 81 del D.P.R. n. 97/2003, nel libro dei verbali del Collegio dei revisori deve essere raccolto l'originale del presente verbale, il quale, in copia, va trasmesso al Presidente dell'Ente, all'Amministrazione vigilante e al Dipartimento della Ragioneria Generale dello Stato – Ispettorato Generale di Finanza - Ufficio V.

Il Collegio, peraltro, ritiene che il presente verbale vada opportunamente distribuito in visione anche ai componenti del Consiglio Direttivo Nazionale.

Il presente verbale viene letto, confermato e sottoscritto.

IL COLLEGIO DEI REVISORI

dr. Giovanni Ciuffarella

dr. Leonardo Lamaddalena

Per presa visione e condivisione

dr. Claudio Mastrocola

Allegato "A": Relazione al Consuntivo dell'esercizio finanziario 2009

Collegio dei Revisori della

LEGA ITALIANA PER LA LOTTA CONTRO I TUMORI

-LILT-

Relazione

CONSUNTIVO ESERCIZIO FINANZIARIO 2009

Signor Presidente, Signore e Signori Consiglieri,

i sottoscritti Revisori, nell'espletamento del mandato loro affidato, hanno provveduto, come risulta dal libro dei verbali del Collegio dei Revisori, ad eseguire i controlli previsti dalla vigente normativa. In particolare, nell'ambito dell'attività svolta collegialmente, si è provveduto a vigilare sull'osservanza della legge, dello statuto, del regolamento interno di contabilità, nonché sul rispetto dei principi di corretta amministrazione. Al riguardo, si evidenzia che nel corso dell'anno 2009 sono state tenute complessivamente nove riunioni collegiali, nonché tre visite individuali, oltre ad essere stata sostanzialmente assicurata la rappresentanza del Collegio stesso nelle riunioni del Consiglio Direttivo Nazionale.

Per quanto attiene alla Sede Centrale, il Collegio dei Revisori ha esaminato il bilancio consuntivo dell'esercizio finanziario 2009, proposto e definito con la determinazione n. 40 del 7 aprile 2010 adottata dal Direttore Generale.

Il predetto documento contabile risulta corredato dalla relazione sulla gestione predisposta dal Direttore Generale ed è composto da:

- il conto di bilancio;
- il conto economico;
- lo stato patrimoniale;
- la nota integrativa;
- la situazione dei residui;
- la situazione amministrativa.

Il Collegio ha proceduto alla verifica del consuntivo ed ha riscontrato la corrispondenza con i dati contabili. Con riguardo ai criteri di valutazione seguiti nella

redazione del bilancio il Collegio evidenzia che:

- ⇨ la valutazione delle varie voci è fatta secondo prudenza;
- ⇨ le entrate e le spese rispettano il principio di competenza giuridica e temporale;
- ⇨ le entrate e le spese sono iscritte al loro valore nominale.

In virtù dell'esame condotto sulle determinazioni e sulle deliberazioni adottate dagli organi amministrativi dell'Ente, nonché della partecipazione alle riunioni del Consiglio Direttivo Nazionale, i sottoscritti possono ragionevolmente assicurare che le azioni deliberate sono sostanzialmente conformi alla legge ed allo statuto sociale e non sono apparse manifestamente imprudenti o azzardate. Si notizia che gli organi amministrativi dell'Ente, anche nel corso delle riunioni del Collegio, hanno fornito, dietro puntuale richiesta, informazioni sul generale andamento della gestione, oltre a dare generalmente esito - salvo in taluni casi, per i quali, comunque, è stato rappresentato per le vie brevi che verrà dato riscontro in tempi ragionevoli – alle richieste di chiarimenti inerenti alle operazioni di maggiore rilievo o ritenute comunque degne di esame.

Ciò nondimeno, con dichiarate finalità collaborative e istruttorie, il Collegio si è riservato di svolgere alcuni ulteriori approfondimenti su talune questioni specifiche, stante il loro particolare interesse o complessità.

Nel corso dell'esercizio il Collegio dei Revisori, in un'ottica di concreta e tangibile collaborazione, ha rilasciato diversi pareri tecnici, involgenti questioni di carattere generale, in particolare, sulle seguenti tematiche:

a. disciplinare per il rimborso spese;
b. aspetti sulla gestione dei beni immobili.

Nel corso dell'attività di vigilanza, come sopra tracciata, non sono state accertate o emerse, allo stato, irregolarità particolarmente significative.

Relativamente alle poste correnti, si rileva quanto appresso.

Entrate correnti — Titolo I: la posta più significativa delle entrate correnti accertate, pari a complessivi euro 6.677.294,58 è rappresentata dal contributo dello Stato, ammontante ad euro 6.169.401,00; va rilevato che, rispetto alle previsioni definitive,

sono state accertate maggiori entrate per euro 70.555,68 e minori entrate per euro 2.414.758,09 (di cui euro 1.867.015,49 per contributi statali attesi, euro 209.195,25 per donazioni, oblazioni, ecc. ed euro 100.000,00 per donazioni finalizzate).

Entrate in conto capitale — Titolo II: valori non significativi (euro 7.500,00).

Uscite correnti — Titolo I: le voci principali delle spese correnti impegnate, pari a complessivi euro 7.300.404,91 sono costituite dalle spese per prestazioni istituzionali ammontanti ad euro 5.902.990,89, dagli oneri per il personale per euro 837.461,22 e dalle spese per l'acquisto di beni di consumo e servizi per euro 292.046,44.

Uscite in conto capitale — Titolo II: assommano ad euro 141.886,19 e riguardano principalmente l'avvenuto acquisto di mobili e macchine per ufficio nonché il ripristino di immobili.

Sul totale complessivo delle entrate accertate di euro 8.349.112,83, risultano riscossi euro 7.853.512,45, per cui al 31 dicembre 2009 restano da riscuotere quali residui attivi dell'esercizio euro 495.600,38.

Gli impegni di spesa pari a complessivi euro 9.106.609,35 risultano pagati per euro 7.096.449,36 con una differenza da pagare di euro 2.010.159,99 che costituisce il totale dei residui passivi formatisi nell'esercizio.

Le partite di giro, in parte Entrate e in parte Uscite, pareggiano.

Il documento contabile del bilancio consuntivo presenta, inoltre, le seguenti risultanze di sintesi:

— il disavanzo finanziario di competenza è pari ad euro 757.496,52;

— l'avanzo di amministrazione al 31 dicembre 2009, come tratto dalla Situazione amministrativa (Allegato E), ammonta ad euro 408.589,69, risultante dalla somma algebrica del disavanzo di competenza e.f. 2009 con l'avanzo di amministrazione al 1° gennaio 2009 (euro 913.983,65) e con l'importo dei residui passivi radiati (euro 252.102,56);

— il fondo di cassa al 31 dicembre 2009 è pari ad euro 4.989.324,29 come risulta dall'estratto conto riferito alla stessa data rilasciato dall'Istituto cassiere;

— il patrimonio netto al 31 dicembre 2009 è di euro 6.816.065,00 e presenta un decremento pari al disavanzo economico dell'esercizio ammontante ad euro 77.358,00.

Per quanto attiene alle immobilizzazioni, pari ad euro 6.812.855,00, dall'esame dello Stato patrimoniale (Allegato F) emerge una variazione contenuta (pari ad euro 448.197,00) rispetto all'esercizio precedente (euro 6.364.658,00).

CONCLUSIONI

Il Collegio, alla luce dei riscontri esperiti nel corso dell'anno 2009 e delle considerazioni sopra esposte, a norma del D.P.R. n. 97/2003, esprime il proprio parere favorevole all'approvazione del bilancio consuntivo della sede Centrale per l'esercizio finanziario 2009. Ciò nondimeno, alla luce delle risultanze emerse, il Collegio non può astenersi dal sottolineare l'importanza di avviare in tempi rapidi un'azione volta alla riduzione delle spese nonché a conseguire l'equilibrio finanziario della gestione di competenza.

IL COLLEGIO DEI REVISORI

dr. Giovanni Ciuffarella

dr. Leonardo Lamaddalena

PAGINA BIANCA

LEGA ITALIANA PER LA LOTTA CONTRO I TUMORI

BILANCIO D'ESERCIZIO 2010

PAGINA BIANCA

BILANCIO CONSUNTIVO

PAGINA BIANCA

LILT

prevenire e vivere

Determinazione n 82

Oggetto. Conto Consuntivo 2010 – Consolidato -

L'anno duemilaundici, il giorno 9 del mese di settembre

IL DIRETTORE GENERALE

Visto l'art 16 dello Statuto.

Visto l'art 73 del D P R n. 97 del 27/2/2003.

Vista la propria determinazione n 40 del 07/04/2010 con la quale viene proposta l approvazione del Conto Consuntivo 2009 della Sede Centrale.

Visti i Rendiconti Consuntivi 2010 presentati dalle Sezioni Provinciali della Lega Italiana per la Lotta contro i Tumori comprendenti gli allegati previsti dal D P R 97/2003.

Visto il Rendiconto Finanziario Consolidato anno 2010 secondo quanto disposto dal D P R 97/2003.

Visti tutti gli allegati comprendenti la Stato Patrimoniale Consolidato anno 2010 (allegato F), il Conto Economico Consolidato anno 2010 (allegato C), la Situazione Amministrativa Consolidata dell'Esercizio finanziario 2010 (allegato E) e il Quadro di Riclassificazione dei Risultati economici Consolidato anno 2010 (allegato D) e il Rendiconto finanziario riassuntivo consolidato della gestione finanziaria 2010 (allegato B), facenti parte integrante della presente determinazione

d e t e r m i n a

- di sottoporre alla presa d'atto del Consiglio Direttivo Nazionale il Conto Consuntivo Consolidato anno 2010, che presenta le seguenti risultanze finali:

LILT
LEGA ITALIANA PER LA LOTTA CONTRO I TUMORI
prevenire è vivere

RENDICONTO FINANZIARIO CONSOLIDATO 2010

DENOMINAZIONE	Somme riscosse dell'esercizio 2010	Somme rimaste da riscuotere dell'esercizio 2010	Somme riscosse in c\residui Esercizi precedenti	Somme rimaste da riscuotere esercizi precedenti
TOTALE TITOLO I	28.718.926,09	1.038.734,68	7.737.684,02	804.059,60
TOTALE TITOLO II	6.323.102,34	180.495,52	614.731,08	551.453,89
TOTALE TITOLO III	23.000,00	-	-	-
TOTALE TITOLO IV	1.426.642,07	80.530,53	13.779,18	125.518,23
TOTALE GENERALE DELLE ENTRATE	**36.491.670,50**	**1.299.760,73**	**8.366.194,28**	**1.481.031,72**
Avanzo di Amministrazione	-	-	-	***
Avanzo di Cassa	19.795.574,82	***	***	-
TOTALE GENERALE	**56.287.245,32**	**1.299.760,73**	**8.366.194,28**	**1.481.031,72**

DENOMINAZIONE	Somme pagate dell'esercizio 2010	Somme rimaste da pagare dell'esercizio 2010	Somme pagate in c\residui Esercizi precedenti	Somme rimaste da pagare esercizi precedenti
TOTALE TITOLO I	28.314.792,96	1.652.191,56	11.576.896,46	4.125.485,69
TOTALE TITOLO II	5.630.665,19	172.799,96	244.971,81	267.873,08
TOTALE TITOLO III	19.924,64	3.176,36	-	-
TOTALE TITOLO IV	1.320.538,50	186.634,10	337.707,21	46.470,03
TOTALE DELLE USCITE	**35.285.921,29**	**2.014.801,98**	**12.159.575,48**	**4.439.828,80**
Disavanzo di Amministrazione	-	-	-	-
Disavanzo di Cassa	67.550,11			
TOTALE GENERALE DELLE USCITE	**35.353.471,40**	**2.014.801,98**	**12.159.575,48**	**4.439.828,80**
Avanzo di Competenza/Cassa	17.140.392,72	-	-	-
TOTALE GENERALE	**52.493.864,12**	**2.014.801,98**	**12.159.575,48**	**4.439.828,80**

LILT
LEGA ITALIANA PER LA LOTTA CONTRO I TUMORI
prevenire è vivere

ENTRATE CONSOLIDATO 2010

		ANNO 2010			ANNO 2009		
	ENTRATE	Residui	Competenza (Accertamenti)	Cassa (Riscossioni)	Residui	Competenza (Accertamenti)	Cassa (Riscossioni)
	1.1- TITOLO I - ENTRATE CORRENTI						
	1.1.1 - ENTRATE CONTRIBUTIVE						
1.1.1.1	Aliquote contributive a carico dei datori di lavoro e/o degli iscritti	33.935,44	6.149.139,40	10.283.791,96	28.316,03	6.246.519,65	6.242.595,89
1.1.1.2	Quote di partecipazione degli iscritti all'onere di specifiche gestioni	-	939.077,33	939.077,33	-	1.051.574,29	1.051.574,29
	Totale	33.935,44	7.088.216,73	11.222.869,29	28.316,03	7.298.093,94	7.294.170,18
	1.1.2 - ENTRATE DERIVANTI DA TRASFERIMENTI CORRENTI						
1.1.2.1	Trasferimenti da parte dello Stato	827.941,05	4.788.629,33	4.961.096,18	1.005.407,90	6.920.184,37	6.502.184,37
1.1.2.1	Trasferimenti da parte delle Regioni	66.608,20	819.612,08	809.503,88	112.500,00	1.067.737,31	1.051.712,31
1.1.2.3	Trasferimenti da parte dei Comuni e delle Provincie	91.274,82	491.228,49	472.601,89	75.528,00	463.013,33	408.678,80
1.1.2.4	Trasferimenti da parte di altri Enti	73.828,25	3.535.064,63	3.588.978,56	148.422,61	2.959.813,79	2.983.620,41
	totale	1.059.652,32	9.634.534,53	9.832.380,51	1.341.858,51	11.410.748,80	10.946.195,89
	1.1.3 - ALTRE ENTRATE						
1.1.3.1	Entrate derivanti dalla vendita di beni e dalla prestazione di servizi	191.267,81	5.238.478,58	6.338.530,81	341.370,96	4.784.734,54	4.811.299,92
1.1.3.2	Redditi e proventi patrimoniali	204.108,16	729.247,25	1.656.056,27	89.652,16	1.447.267,91	1.679.598,13
1.1.3.3	Poste correttive e compensative di spese correnti	3.750,11	569.058,80	867.983,89	68.784,53	850.427,11	933.566,48
1.1.3.4	Entrate non classificabili in altre voci	350.080,44	6.498.124,88	6.538.789,34	255.874,37	7.731.835,79	8.474.849,59
	totale	749.206,52	13.034.909,51	15.401.360,31	755.682,02	14.814.265,35	15.899.314,12
	TOTALE ENTRATE CORRENTI	1.842.794,28	29.757.660,77	36.456.610,11	2.125.856,56	33.523.108,09	34.139.680,19

LILT
LEGA ITALIANA PER LA LOTTA CONTRO I TUMORI
prevenire è vivere

		ANNO 2010			ANNO 2009		
	ENTRATE	Residui	Competenza (Accertamenti)	Cassa (Riscossioni)	Residui	Competenza (Accertamenti)	Cassa (Riscossioni)
	1.2 - TITOLO II - ENTRATE IN CONTO CAPITALE						
	1.2.1 - ENTRATE PER ALIENAZIONE DI BENI PATRIMONIALI E RISCOSSIONE DI CREDITI						
1.2.1.1	Alienazione di immobili e diritti reali	- 8.643,10	447.156,90	510.699,18	131.159,38	614.228,32	632.200,28
1.2.1.2	Alienazione di immobilizzazioni tecniche	-	7.000,00	7.000,00	-	10,00	24.010,00
1.2.1.3	Realizzo di valori mobiliari	270.340,02	2.719.227,21	2.719.227,21	370.141,85	3.334.788,55	3.337.494,44
1.2.1.4	Riscossioni di crediti ed anticipazioni	470.002,49	3.208.543,06	3.579.486,34	339.067,76	3.527.392,29	3.434.500,66
	totale	731.699,41	6.381.927,17	6.816.412,73	840.368,99	7.476.419,16	7.428.205,38
	1.2.2 - ENTRATE DERIVANTI DA TRASFERIMENTI IN CONTO CAPITALE						
1.2.2.1	Trasferimenti dallo Stato	-	-	-	-	4.687,08	4.687,08
1.2.2.2	Trasferimenti dalle Regioni	-	-	-	-	-	-
1.2.2.3	Trasferimenti da comuni provincie	-	-	-	600,00	2.597,74	1.997,74
1.2.2.4	Trasferimenti da altri Enti	250,00	112.824,11	112.574,11	13.700,00	241.300,00	229.300,00
	totale	250,00	112.824,11	112.574,11	14.300,00	248.584,82	235.984,82
	1.2.3 - ACCENSIONE DI PRESTITI						
1.2.3.1	Assunzione di mutui	-	-	-	-	-	-
1.2.3.2	Assunzione altri debiti finanziari	-	8.846,58	8.846,58	-	-	-
1.2.3.3	Emissione di obbligazioni	-	-	-	-	11.113,00	11.113,00
	totale	-	8.846,58	8.846,58	-	11.113,00	11.113,00
	TOTALE ENTRATE IN CONTO CAPITALE	731.949,41	6.503.597,86	6.937.833,42	854.668,99	7.736.116,98	7.675.303,20

LILT

LEGA ITALIANA PER LA LOTTA CONTRO I TUMORI

prevenire è vivere

		ANNO 2010			ANNO 2009		
	ENTRATE	Residui	Competenza (Accertamenti)	Cassa (Riscossioni)	Residui	Competenza (Accertamenti)	Cassa (Riscossioni)
	1.3 - TITOLO III - GESTIONI SPECIALI						
	1.3.1 - ALTRE GESTIONI SPECIALI						
1.3.1.1	Gestioni speciali	-	23.000,00	23.000,00	-	20.138,25	20.138,25
	TOTALE ENTRATE GESTIONI SPECIALI	-	23.000,00	23.000,00	-	20.138,25	20.138,25
	1.4 - TITOLO IV - PARTITE DI GIRO						
	1.4.1 - ENTRATE AVENTI NATURA DI PARTITE DI GIRO						
1.4.1.1	Entrate aventi natura di partite di giro	206.048,76	1.507.172,60	1.440.421,25	158.303,07	2.917.617,66	2.984.097,64
	TOTALE ENTRATE PER PARTITE DI GIRO	206.048,76	1.507.172,60	1.440.421,25	158.303,07	2.917.617,66	2.984.097,64
	TOTALE TITOLO I	1.842.794,28	29.757.660,77	36.456.610,11	2.125.856,56	33.523.108,09	34.139.680,19
	TOTALE TITOLO II	731.949,41	6.503.597,86	6.937.833,42	854.668,99	7.736.116,98	7.675.303,20
	TOTALE TITOLO III	-	23.000,00	23.000,00	-	20.138,25	20.138,25
	TOTALE TITOLO IV	206.048,76	1.507.172,60	1.440.421,25	158.303,07	2.917.617,66	2.984.097,64
	TOTALE GENERALE DELLE ENTRATE	2.780.792,45	37.791.431,23	44.857.864,78	3.138.828,62	44.196.980,98	44.819.219,28
	Avanzo di Amministrazione	-	-	***	-	-	***
	Fondo iniziale di cassa	***	***	19.795.574,82	***	***	20.684.937,15
	Totale Generale	2.780.792,45	37.791.431,23	64.653.439,60	3.138.828,62	44.196.980,98	65.504.156,43
	Risultati differenziali:						
	Disavanzo di competenza	-	- 442.336,92	***	-	757.496,52	***
	Disavanzo di cassa	***	***	-	***	***	-
	Totali a pareggio	2.780.792,45	37.349.092,31	64.653.439,60	3.138.828,62	44.954.477,50	65.504.156,43

LILT
LEGA ITALIANA PER LA LOTTA CONTRO I TUMORI
prevenire è vivere

USCITE CONSOLIDATO 2010

		ANNO 2010			ANNO 2009		
	USCITE	Residui	Competenza (Impegni)	Cassa (Pagamenti)	Residui	Competenza (Impegni)	Cassa (Pagamenti)
	1.1 - TITOLO I - USCITE CORRENTI						
	1.1.1 - FUNZIONAMENTO						
1.1.1.1	Uscite per gli organi dell'Ente	21.878,70	224.015,51	242.217,19	36.940,38	240.139,42	210.840,34
1.1.1.2	Oneri per il personale in attività di servizio	279.749,13	4.989.804,18	5.559.755,09	277.212,39	4.733.312,94	4.738.295,78
1.1.1.3	Uscite per l'acquisto di beni di consumo e di servizi	234.059,66	7.051.755,47	8.067.849,30	303.780,21	6.132.263,30	6.058.658,93
	totale	535.687,49	12.265.575,16	13.869.821,58	617.932,98	11.105.715,66	11.007.795,05
	1.1.2 - INTERVENTI DIVERSI						
1.1.2.1	Uscite per prestazioni istituzionali	4.743.013,99	16.152.167,30	22.594.664,77	6.397.157,03	19.344.942,10	21.515.920,60
1.1.2.2	Trasferimenti passivi	213.542,09	36.621,77	52.199,20	274.347,79	306.837,16	418.029,22
1.1.2.3	Oneri finanziari	1.220,16	95.817,47	105.643,14	1.159,51	83.330,74	82.914,61
1.1.2.4	Oneri tributari	37.301,00	610.309,12	692.856,07	41.193,52	556.546,73	552.987,42
1.1.2.5	Poste correttive e compensative di entrate correnti	77.450,13	231.221,42	1.369.488,16	70.599,87	192.861,98	329.385,50
1.1.2.6	Spese non classifilicabili in altre voci	9.040,08	316.827,36	985.087,30	9.916,92	503.424,11	509.480,12
	totale	5.081.567,45	17.442.964,44	25.799.938,64	6.794.374,64	20.989.942,82	23.408.717,47
	1.1.3 - ONERI COMUNI	-	1.008,43	1.008,43	-	3.065,30	3.065,30
	1.1.4 - TRATTAMENTI DI QUIESCENZA, INTEGRATIVI E SOSTITUTIVI						
1.1.4.1	Oneri per il personale in quiescenza	43.179,82	6.302,94	-	43.435,56	33.347,91	101.722,79
1.1.4.2	Accantonamento al trattamento di fine rapporto	100.242,49	121.702,55	98.489,77	74.013,61	49.854,92	21.955,51
	totale	143.422,31	128.005,49	98.489,77	117.449,17	83.202,83	123.678,30
	1.1.5 - ACCANTONAMENTI A FONDI RISCHI ED ONERI						
1.1.5.1	Fondi rischi	17.000,00	73.611,00	66.611,00	12.513,21	344.946,21	342.433,00

LILT
LEGA ITALIANA PER LA LOTTA CONTRO I TUMORI
prevenire è vivere

1.1.5.2	Oneri	-	55.820,00	55.820,00	-	18.600,00	18.600,00
	totale	17.000,00	129.431,00	122.431,00	12.513,21	363.546,21	361.033,00
	TOTALE USCITE CORRENTI	5.777.677,25	29.966.984,52	39.891.689,42	7.542.270,00	32.545.472,82	34.904.289,12

		ANNO 2010			ANNO 2009		
	USCITE	Residui	Competenza (Impegni)	Cassa (Pagamenti)	Residui	Competenza (Impegni)	Cassa (Pagamenti)
	1.2 - TITOLO II - USCITE IN CONTO CAPITALE						
	1.2.1 - INVESTIMENTI						
1.2.1.1	Acquisizione di beni di uso durevole ed opere immobiliari	76.539,00	412.663,43	541.683,67	205.680,19	756.494,84	609.598,11
1.2.1.2	Acquisizione di immobilizzazioni tecniche	101.292,11	848.580,34	785.255,49	106.373,85	967.603,95	1.074.110,73
1.2.1.3	Partecipazioni e acquisto di valori mobiliari	-	4.211.597,48	4.211.597,48	3.000,00	5.811.969,81	5.819.969,81
1.2.1.4	Concessioni di crediti ed anticipazioni	2.675,91	82.881,42	86.798,91	6.593,40	28.022,72	70.541,95
1.2.1.5	Indennità di anzianità e similari al personale cessato dal servizio	-	90.159,78	90.159,78	12.865,48	43.019,68	45.503,36
	totale	180.507,02	5.645.882,45	5.715.495,33	334.512,92	7.607.111,00	7.619.723,96
	1.2.2 - ONERI COMUNI						
1.2.2.1	Rimborso mutui	244.003,02	21.539,00	28.703,40	-	192.814,76	192.814,76
1.2.2.2	Rimborsi ed anticipazioni passive	3.846,58	8.846,58	5.000,00	-	-	-
1.2.2.3	Rimborsi ed obbligazioni	-	-	-	-	-	-
1.2.2.4	Restituzioni alle gestioni autonome di anticipazioni	-	-	-	-	-	-
1.2.2.5	Estinzione debiti diversi	-	-	-	43.643,00	13.249,52	6.066,36
	totale	247.849,60	30.385,58	33.703,40	43.643,00	206.064,28	198.881,12
	1.2.3 - ACCANTONAMENTI PER SPESE FUTURE						
1.2.3.1		-	24.164,61	24.164,61	-	42.731,69	42.731,69
1.2.3.2		-	45.000,00	45.000,00	-	26.500,00	26.500,00
	totale	-	69.164,61	69.164,61	-	69.231,69	69.231,69

LILT
LEGA ITALIANA PER LA LOTTA CONTRO I TUMORI
prevenire è vivere

	1.2.4 - ACCANTONAMENTO PER RIPRISTINO INVESTIMENTI						
1.2.4.1		11.795,57	57.511,66	57.273,66	334,00	49.373,48	49.039,48
1.2.4.2		520,85	520,85	-	-	-	-
	totale	12.316,42	58.032,51	57.273,66	334,00	49.373,48	49.039,48
	TOTALE USCITE IN CONTO CAPITALE	440.673,04	5.803.465,15	5.875.637,00	378.489,92	7.931.780,45	7.936.876,25

		ANNO 2010			ANNO 2009		
	USCITE	**Residui**	**Competenza (Impegni)**	**Cassa (Pagamenti)**	**Residui**	**Competenza (Impegni)**	**Cassa (Pagamenti)**
	1.3 - TOTOLO III - GESTIONI SPECIALI						
	1.3.1 - GESTIONI SPECIALI						
1.3.1.1	Gestioni speciali	3.176,36	23.101,00	19.924,64	-	10.000,00	10.000,00
	TOTALE USCITE GESTIONI SPECIALI	3.176,36	23.101,00	19.924,64	-	10.000,00	10.000,00
	1.4 - TITOLO IV - PARTITE DI GIRO						
	1.4.1 USCITE AVENTI NATURA DI PARTITE DI GIRO						
1.4.1.1	Uscite aventi natura di partite di giro	233.104,13	1.507.172,60	1.658.245,71	181.220,43	2.917.617,66	2.924.966,35
	TOTALE USCITE PER PARTITE DI GIRO	233.104,13	1.507.172,60	1.658.245,71	181.220,43	2.917.617,66	2.924.966,35
	TOTALE TITOLO I	5.777.677,25	29.966.984,52	39.891.689,42	7.542.270,00	32.545.472,82	34.904.289,12
	TOTALE TITOLO II	440.673,04	5.803.465,15	5.875.637,00	378.489,92	7.931.780,45	7.936.876,25
	TOTALE TITOLO III	3.176,36	23.101,00	19.924,64	-	10.000,00	10.000,00
	TOTALE TITOLO IV	233.104,13	1.507.172,60	1.658.245,71	181.220,43	2.917.617,66	2.924.966,35
	TOTALE DELLE USCITE	6.454.630,78	37.300.723,27	47.445.496,77	8.101.980,35	43.404.870,93	45.776.131,72
	Disavanzo di amministrazione	-	-	***	-	-	***
	Disavanzo di cassa	***	***	67.550,11	***	***	-
	Totale Generale	6.454.630,78	37.300.723,27	47.513.046,88	8.101.980,35	43.404.870,93	45.776.131,72
	Risultati differenziali:						
	Avanzo di competenza	-	48.369,04	***	-	1.549.606,57	***
	Avanzo di cassa	***	***	17.140.392,72	***	***	19.728.024,71
	Totale a pareggio	6.454.630,78	37.349.092,31	64.653.439,60	8.101.980,35	44.954.477,50	65.504.156,43

LILT

LEGA ITALIANA PER LA LOTTA CONTRO I TUMORI

prevenire è vivere

SITUAZIONE PATRIMONIALE CONSOLIDATO 2010

ATTIVITA'	ANNO 2010	ANNO 2009
A) CREDITI VERSO LO STATO ED ALTRI ENTI PUBBLICI PER LA PARTECIPAZIONE AL PATRIMONIO INIZIALE		
B) IMMOBILIZZAZIONI		
I. *Immobilizzazioni Immateriali*		
1) Costi d'impianto e di ampliamento	1.827	47.363
2) Costi di ricerca, di sviluppo e di pubblicità	-	-
3) Diritti di brevetto industriale e diritti di utilizzazione delle opere di ingegno	- 6.206	-
4) Concessioni, licenze, marchi e diritti simili	11.365	12.098
5) Avviamento	-	-
6) Immobilizzazioni in corso e acconti	-	-
8) Manutenzioni straordinarie e migliorie su beni di terzi	154.919	28.545
9) Altre	3.247	50.000
Totale	**177.564**	**138.006**
II. *Immobilizzazioni materiali*		
1) Terreni e fabbricati	14.736.764	11.902.862
2) Impianti e macchinari	11.666.181	10.277.920
3) Attrezzatuire industriali e commerciali	-	-
4) Automezzi e motomezzi	737.395	569.393
5) Immobilizzazioni in corso e acconti	35.660	50.000
6) Diritti reali di godimento	43.020	36.186
8) ammortamenti	- 19.742.713	- 18.143.944
Totale	**7.476.306**	**4.692.416**
III. *Immobilizzazioni finanziarie* con separata indicazione, per ciascuna voce dei crediti, degli importi esigibili entro l'esercizio successivo		
1) Partecipazioni in:		
a) imprese controllate	-	-
b) imprese collegate	-	-
c) imprese controllanti	-	-
d) altri enti	-	-
2) Crediti	-	-
a) verso imprese controllate	-	-
b) verso imprese collegate	-	-
c) verso lo Stato e altri soggetti pubblici	38.526	-
d) verso altri	-	-
3) Altri titoli	29.654.604	27.087.825
4) Crediti finanziari diversi	4.731	4.280.740
Totale	**29.697.861**	**31.368.565**
Totale Immobilizzazioni (B)	**37.351.732**	**36.198.987**
C) ATTIVO CIRCOLANTE		

LILT
LEGA ITALIANA PER LA LOTTA CONTRO I TUMORI
prevenire è vivere

I. *Rimanenze*		
1) Materie prime, sussidiarie e di consumo	-	-
2) prodotti in corso di lavorazione e semilavorati	-	-
3) lavori in corso	-	-
4) prodotti finiti e merci	-	-
5) acconti	-	-
Totale	-	-
II. *Residui attivi* con separata indicazione, per ciascuna voce, degli importi esigibili oltre l'esercizio successivo		
1) Crediti verso utenti, clienti ecc.	1.400.240	1.780.970
2) Crediti verso iscritti, soci e terzi	-	-
3) Crediti verso imprese controllate e collegate	-	-
4) Crediti verso lo Stato ed altri soggetti pubblici	-	-
4-bis) Crediti tributari	-	-
4-ter) Imposte anticipate	-	-
5) Crediti verso altri	1.380.552	1.357.859
Totale	**2.780.792**	**3.138.829**
III. *Attività finanziarie che non costituiscono immobilizzazioni*		
1) Partecipazioni in imprese controllate	-	-
2) Partecipazioni in imprese collegate	-	-
3) Altre partecipazioni	-	-
4) Altri titoli	-	-
Totale	-	-
IV. *Disponibilità liquide*		
1) Depositi bancari e postali	17.140.393	19.728.024
2) assegni	-	-
3) denaro e valori in cassa	-	-
Totale	**17.140.393**	**19.728.024**
Totale attivo circolante (C)	**19.921.185**	**22.866.853**
D) RATEI E RISCONTI		
1) Ratei attivi	6.918	456.860
2) Risconti attivi	6.274	12.328
Totale ratei e risconti (D)	**13.193**	**469.188**
Totale attivo	**57.286.110**	**59.535.028**

LILT
LEGA ITALIANA PER LA LOTTA CONTRO I TUMORI
prevenire è vivere

PASSIVITA'	ANNO 2010	ANNO 2009
A) PATRIMONIO NETTO		
I. *Fondo di dotazione*	24.860.242	24.860.242
II. *Riserve obbligatorie e derivanti da leggi*	-	-
III. *Riserve di rivalutazione*	-	-
IV. *Contributi a fondo perduto*	-	-
V. *Contributi per ripiano disavanzi*	-	-
VI. *Riserve statutarie*	-	-
VII. *Altre riserve distintamente indicate*	-	-
VIII. *Avanzi (Disavanzi) economici portati a nuovo*	23.750.858	23.640.231
IX. *Avanzo (Disavanzo) economico d'esercizio*	517.842	110.626
Totale Patrimonio netto (A)	**49.128.941**	**48.611.099**
B) CONTRIBUTI IN CONTO CAPITALE		
1) per contributi a destinazione vincolata	-	-
2) per contributi indistinti per la gestione	-	-
3) per contributi in natura	-	-
Totale Contributi in conto capitale (B)	-	-
c) FONDI PER RISCHI ED ONERI		
1) per trattamento di quiescienza e obblighi simili	-	-
2) per imposte	-	-
3) per altri rischi ed oneri futuri	507.543	1.695.646
4) per ripristino investimenti	-	-
Totale Fondi rischi ed oneri futuri (C)	**507.543**	**1.695.646**
D) TRATTAMENTO DI FINE RAPPORTO DI LAVORO SUBORDINATO	1.194.995	1.126.303
E) RESIDUI PASSIVI, con separata indicazione, per ciascuna voce, degli importi esigibili oltre l'esercizio successivo		
1) obbligazioni	-	-
2) verso le banche	-	-
3) verso altri finanziatori	-	-
4) acconti	-	-
5) debiti verso fornitori	-	-
6) rappresentati da titoli di credito	-	-
7) verso imprese controllate, collegate e controllanti	-	-
8) debiti tributari	-	-
9) debiti verso istituti di previdenza e sicurezza sociale	-	-
10) debiti verso iscritti, soci e terzi per prestazioni dovute	-	-
11) debiti verso lo Stato ed altri soggetti pubblici	-	-
12) debiti diversi	6.454.631	8.101.980
Totale	**6.454.631**	**8.101.980**
Totale Debiti (E)	**57.286.110**	**59.535.028**

LILT
LEGA ITALIANA PER LA LOTTA CONTRO I TUMORI
prevenire è vivere

F) RATEI E RISCONTI		
1) Ratei passivi	-	-
2) Risconti passivi	-	-
3) Aggio su prestiti	-	-
4) Riserve tecniche	-	-
Totale ratei e risconti (D)	-	-
Totale passivo e netto	57.286.110	59.535.028

CONTO ECONOMICO CONSOLIDATO 2009

	Anno 2010		Anno 2009	
A) VALORE DELLA PRODUZIONE				
1) Proventi e corrispettivi per la produzione delle prestazioni e o servizi*	29.028.719	29.028.719	32.075.840	32.075.840
2) Variazione delle rimanenze dei prodotti in corso di lavorazione semilavorati e finiti	-	-	-	-
3) Variazione dei lavori in corso su ordinazione	-	-	-	-
4) Incrementi di immobilizzazioni per lavori interni	-	-	-	-
5) Altri ricavi e proventi, con separata indicazione dei contributi di competenza dell'esercizio	8.442	8.442	8.518	8.518
Totale valore della produzione (A)	**29.037.161**	**29.037.161**	**32.084.358**	**32.084.358**
B) COSTI DELLA PRODUZIONE				
6) per materie prime, sussidiarie, consumo e merci**	7.051.755	7.051.755	6.132.263	6.132.263
7) per servizi**	17.025.327	17.025.327	20.652.628	20.652.628
8) per godimento beni di terzi**		-		-
9) per il personale**				
a) salari e stipendi	3.504.580		3.316.173	
oneri				
b) sociali	1.332.962		1.344.680	
c) trattamento di fine rapporto	164.815		790.940	
d) trattamento di quiescenza e simili	128.005		33.348	
e) altri costi	152.263	5.282.625	72.460	5.557.600
10) Ammortamenti e svalutazioni				
a) Ammortamento delle immobilizzazioni immateriali	439.242		270.742	
b) Ammortamento delle immobilizzazioni materiali	1.321.406		1.779.370	
c) Altre svalutazioni delle immobilizzazioni	-		-	-
d) Svalutazione dei crediti compresi nell'attivo circolante				

LILT
LEGA ITALIANA PER LA LOTTA CONTRO I TUMORI
prevenire è vivere

e delle disponibilita' liquide	-	1.760.648	-	2.050.112
11) Variazioni delle rimanenze di materie prime, sussidiarie, di consumo e merci	-	-	-	-
12) Accantonamenti per rischi	73.611	73.611	344.946	344.946
13) Accantonamenti di fondi per oneri	70.004	70.004	1.717.751	1.717.751
14) Oneri diversi di gestione	12.416	12.416	98.068	98.068
Totale Costi (B)	**31.276.386**	**31.276.386**	**36.553.368**	**36.553.368**
DIFFERENZA TRA VALORE E COSTI DELLA PRODUZIONE (A-B)	**2.239.225**	**2.239.225**	**4.469.010**	**4.469.010**
C) PROVENTI E ONERI FINANZIARI				
15) Proventi da partecipazioni		-		-
16) Altri proventi finanziari				
a) di crediti iscritti nelle immobilizzazioni	234.100		-	
b) di titoli iscritti nelle immobilizzazioni che non costituiscono partecipazioni	247.920		72.112	
c) di tioli iscritti nell'attivo circolante che non costituiscono partecipazioni	187.863		-	
d) proventi diversi dai precedenti	50.616	720.500	1.366.330	1.438.442
17) Interessi e altri oneri finanziari	95.817	95.817	308	308
17-bis) Utili e perdite su cambi	-	-	-	-
Totale proventi ed oneri finanziari (15+16-17)	**624.682**	**624.682**	**1.438.750**	**1.438.750**
D) RETTIFICHE DI VALORE DI ATTIVITA' FINANZIARIE				
18) Rivalutazioni				
a) di partecipazioni	-		-	
b) di immobilizzazioni finanziarie	-		-	
c) di titoli iscritti nell'attivo circolante	-	-	-	-
19) Svalutazioni				
a) di partecipazioni	-		-	
b) di immobilizzazioni finanziarie	-		-	
c) di titoli iscritti nell'attivo circolante	-	-	1.684.459	1.684.459
Totale rettifiche di valore	**-**	**-**	**1.684.459**	**1.684.459**
E) PROVENTI E ONERI STRAORDINARI				
20) Proventi con separata indicazione delle plusvalenze da alienazioni i cui ricavi non sono iscrivilbili al n. 5)	-	-	-	-
21) Oneri straordinari con separata indicazione delle minusvalenze da alienazioni i cui effetti contabili non sono iscrivibili al n. 14)	-	-	-	-
22) Sopravvenienze attive ed insussistenze del passivo derivanti dalla gestione dei residui	4.323.306	4.323.306	5.538.248	5.538.248

LILT
LEGA ITALIANA PER LA LOTTA CONTRO I TUMORI
prevenire è vivere

23) Sopravvenienze passive ed insussistenze dell'attivo derivanti dalla gestione dei residui	1.656.493	1.656.493	233.515	233.515
Totale delle partite straordinarie	**2.666.812**	**2.666.812**	**5.304.733**	**5.304.733**
Risultato prima delle imposte (A-B+C+D+E)	**1.052.270**	**1.052.270**	**590.014**	**590.014**
Imposte dell'esercizio	534.428	534.428	479.387	479.387
Avanzo/Disavanzo/Pareggio Economico	**517.842**	**517.842**	**110.627**	**110.627**

consolidato

	ANNO 2010	ANNO 2009	(+O-)
	.....	.....	.....
A. RICAVI	29.028.719	32.075.840	- 3.047.122
Variazione delle rimanenze di prodotti in corso di lavorazione, semilavorati e finiti lavorazioni in corso su ordinazione	8.442	8.518	- 76
B. VALORE DELLA PRODUZIONE TIPICA	**29.037.161**	**32.084.358**	**- 3.047.198**
Consumi di materie prime e servizi esterni	24.077.083	26.784.891	- 2.707.808
C. VALORE AGGIUNTO	**4.960.078**	**5.299.467**	**- 339.389**
Costo del lavoro	5.282.625	5.557.601	- 274.976
D. MARGINE OPERATIVO LORDO	**- 322.546**	**- 258.134**	**- 64.412**
Ammortamenti	1.760.648	2.050.112	- 289.464
Stanziamenti a fondi rischi ed oneri	70.004	1.717.751	- 1.647.747
Saldo proventi ed oneri diversi	86.026	443.013	- 356.987
E. RISULTATO OPERATIVO	**- 2.239.225**	**- 4.469.010**	**2.229.784**
Proventi ed oneri finanziari	624.683	1.438.750	- 814.068
Rettifiche di valore di attività finanziarie	-	- 1.684.459	1.684.459
F. RISULTATO PRIMA DEI COMPONENTI STRAORDINARI E DELLE IMPOSTE	**- 1.614.543**	**- 4.714.718**	**3.100.176**
Proventi ed oneri straordinari	2.666.812	5.304.732	- 2.637.920
G. RISULTATO PRIMA DELLE IMPOSTE	**1.052.270**	**590.014**	**462.256**
Imposte di esercizio	534.428	479.387	55.041
H. AVANZO/PAREGGIO/DISAVANZO ECONOMICO DEL PERIODO	**517.842**	**110.627**	**407.215**

LILT
LEGA ITALIANA PER LA LOTTA CONTRO I TUMORI
prevenire è vivere

SITUAZIONE AMMINISTRATIVA CONSOLIDATA 2009

Consistenza della cassa all'inizio dell'esercizio 1/1/2010			**19.728.024,71**
	in c\competenza	36.491.670,50	
Riscossioni			**44.857.864,78**
	in c\residui	8.366.194,28	
			64.585.889,49
	in c\competenza	35.285.921,29	
Pagamenti			**47.445.496,77**
	in c\residui	12.159.575,48	
Consistenza della cassa alla fine dell'esercizio 31/12/2010			**17.140.392,72**
	degli esercizi precedenti	1.481.031,72	
Residui Attivi			**2.780.792,45**
	dell'esercizio	1.299.760,73	
	degli esercizi precedenti	4.439.828,80	
Residui Passivi			**6.454.630,78**
	dell'esercizio	2.014.801,98	
Avanzo di Amministrazione al 31/12/2010			**13.466.554,39**

L'utilizzazione dell'avanzo di amministrazione per l'esercizio 2011 risulta così prevista		
Parte vincolata		
al Trattamento di fine rapporto	338.736,68	
ai Fondi per rischi e oneri		
vincolata ai sensi Legge 246/2002		
vincolata ai sensi Legge 248/2005	-	
al Fondo ripristino investimenti		
per i seguenti motivi		
Totale parte vincolata		338.736,68
Parte disponibile		
.....	13.127.817,71	
Parte di cui non si prevede l'utilizzazione nell'esercizio 2011		
Totale parte disponibile		13.127.817,71
Totale Risultato di amministrzione presunto		13.466.554,39

IL DIRETTORE GENERALE

Avv. Bruno Pisaturo

PAGINA BIANCA

LEGA ITALIANA PER LA LOTTA CONTRO I TUMORI

CONSOLIDATO

RIEPILOGO GENERALE

RENDICONTO FINANZIARIO

ESERCIZIO ANNO 2010

RENDICONTO FINANZIARIO ESERCIZIO 2010 (Allegato A)

RENDICONTO FINANZIARIO RIASSUNTIVO DELLA GESTIONE FINANZIARIA 2010 (Allegato B)

CONTO ECONOMICO anno 2010 (Allegato C)

QUADRO DI RICLASSIFICAZIONE DEI RISULTATI ECONOMICI anno 2010 (Allegato D)

SITUAZIONE AMMINISTRATIVA DELL'ESERCIZIO 2010 (Allegato E)

STATO PATRIMONIALE anno 2010 (Allegato F)

LILT

RENDICONTO ANNO FINANZIARIO 2010 - CONSOLIDATO

Allegato A

SEZIONI PROVINCIALI

PARTE PRIMA - ENTRATE -

CODICE	CAP	DENOMINAZIONE	Somme riscosse dell'esercizio 2010	Somme rimaste da riscuotere dell'esercizio 2010	Somme riscosse in c\residui Esercizi precedenti	Somme rimaste da riscuotere esercizi precedenti
		Avanzo di amministrazione 1/1	***			***
		Fondo iniziale di cassa 1/1		***	***	
		1.1 - TITOLO I - ENTRATE CORRENTI				
		1.1.1 - ENTRATE CONTRIBUTIVE				
1.1.1.1		ALIQUOTE CONTRIBUTIVE A CARICO DEI DATORI DI LAVORO E/O DEGLI ISCRITTI				
	1	Quote soci	6.111.245,14	33.850,44	4.168.588,00	-
		Totale I	6.111.245,14	33.850,44	4.168.588,00	-
1.1.1.2		QUOTE DI PARTECIPAZIONE DEGLI ISCRITTI ALL'ONERE DI SPECIFICHE GESTIONI				
	1	Quote partecipazione	939.077,33	-	-	-
		Totale II	939.077,33	-	-	-
		totale 1.1.1 entrate contributive	7.050.322,47	33.850,44	4.168.588,00	-
		1.1.2- ENTRATE DERIVANTI DA TRASFERIMENTI CORRENTI				
1.1.2.1		TRASFERIMENTI DALLO STATO				
	1	Contributi dallo Stato	705.359,98	33.415,25	17.407,90	35.000,00
		Totale III	705.359,98	33.415,25	17.407,90	35.000,00
1.1.2.2		TRASFERIMENTI DA PARTE DELLE REGIONI				
	1	Contributi dalle Regioni	775.003,88	44.608,20	34.500,00	7.000,00
		Totale IV	775.003,88	44.608,20	34.500,00	7.000,00
1.1.2.3		TRASFERIMENTI DA PARTE DEI COMUNI E DELLE PROVINCIE				
	1	Contributi dalle Provincie	235.542,21	43.187,91	10.000,00	3.000,00
	2	Contributi dai Comuni	167.411,46	45.086,91	59.848,22	-
		Totale V	402.953,67	88.274,82	69.848,22	3.000,00
1.1.2.4		TRASFERIMENTI DA PARTE DI ALTRI ENTI DEL SETTORE PUBBLICO				
	1	Contributi da Istituti di credito	458.578,86	23.000,00	11.500,00	-
	2	Contributi da parte di altri Enti	1.345.675,30	22.780,00	56.659,77	1.735,84
	3	Contributi dalla Sede Centrale	438.147,67	7.562,41	46.523,47	9.000,00
	4	Altre entrate	1.229.570,39	9.750,00	2.323,10	-
		Totale VI	3.471.972,22	63.092,41	117.006,34	10.735,84
		totale 1.1.2 entrate derivanti da trsferimenti correnti	5.355.289,75	229.390,68	238.762,46	55.735,84

LILT

RENDICONTO ANNO FINANZIARIO 2010 - CONSOLIDATO

Allegato A

CODICE	CAP	DENOMINAZIONE	Somme riscosse dell'esercizio 2010	Somme rimaste da riscuotere dell'esercizio 2010	Somme riscosse in c\residui Esercizi precedenti	Somme rimaste da riscuotere esercizi precedenti
		1.1.3 - ALTRE ENTRATE				
1.1.3.1		**ENTRATE DERIVANTI DALLA VENDITA DI BENI E DALLA PRESTAZIONE DI SERVIZI**				
	1	Ricavi dalla vendita di pubblicazioni	12.611,50	-	-	-
	2	Proventi derivanti dalla prestazione di servizi e manifestazioni	4.997.645,56	160.001,52	1.150.053,75	23.266,29
	3	Realizzi per cessione materiale fuori uso	3.220,00	-	-	-
		Totale VII	5.013.477,06	160.001,52	1.150.053,75	23.266,29
1.1.3.2		**REDDITI E PROVENTI PATRIMONIALI**				
	1	Affitti di immobili	232.104,87	1.995,58	140.191,86	-
	2	Interessi e premi su titoli a reddito fisso	128.029,46	10.265,20	16.409,18	6.650,00
	3	Dividendi ed altri proventi su titoli azionari e partecipazioni	187.863,42	-	887.475,51	-
	4	Interessi attivi su mutui,depositi e conti correnti	49.319,33	1.296,82	5.930,57	10,45
		Totale VIII	597.317,08	13.557,60	1.050.007,12	6.660,45
1.1.3.3		**POSTE CORRETTIVE E COMPENSATIVE DI SPESE CORRENTI**				
	1	Recuperi e rimborsi diversi	505.289,78	3.534,25	302.459,34	215,86
		Totale IX	505.289,78	3.534,25	302.459,34	215,86
1.1.3.4		**ENTRATE NON CLASSIFICABILI IN ALTRE VOCI**				
	1	Oblazioni	3.694.470,66	151.107,04	118.856,10	60.000,00
	2	Altre entrate varie ed eventuali	1.364.729,86	7.320,96	-	600,00
	3	altre entrate non classificabili	1.016.215,63	-	142.602,31	-
		Totale X	6.075.416,15	158.428,00	261.458,41	60.600,00
		totale 1.1.3 altre entrate	12.191.500,07	335.521,37	2.763.978,62	90.742,60
		TOTALE ENTRATE CORRENTI (titolo I)	24.597.112,29	598.762,49	7.171.329,08	146.478,44
		1.2 - TITOLO II - ENTRATE IN C\CAPITALE				
		1.2.1 - ENTRATE PER ALIENAZIONE DI BENI PATRIMONIALI E RISCOSSIONE DI CREDITI				
1.2.1.1		**ALIENAZIONE DI IMMOBILI E DIRITTI REALI**				
	1	Alienazione di immobili	455.800,00	- 8.643,10	54.899,18	-
		Totale XI	455.800,00	- 8.643,10	54.899,18	-
1.2.1.2		**ALIENAZIONE DI IMMOBILIZZAZIONI TECNICHE**				
	1	Alienazione di mobili, macchine d'ufficio	7.000,00	-	-	-
		Totale XII	7.000,00	-	-	-

LILT

RENDICONTO ANNO FINANZIARIO 2010 - CONSOLIDATO

Allegato A

CODICE	CAP	DENOMINAZIONE	Somme riscosse dell'esercizio 2010	Somme rimaste da riscuotere dell'esercizio 2010	Somme riscosse in c\residui Esercizi precedenti	Somme rimaste da riscuotere esercizi precedenti
1.2.1.3		**REALIZZO DI VALORI MOBILIARI**				
	1	Cessioni partecipazioni	-	-	-	-
	2	Cessioni e conferimenti e quote in altri enti	-	-	-	-
	3	Realizzo di titoli emessi o garantiti dallo stato	1.932.823,33	-	-	-
	4	Realizzo di obbligazioni e cartelle fondiarie	769.376,39	-	-	-
	5	Riscossioni di buoni postali	3.000,00	-	-	-
	6	Riscossioni di crediti diversi	14.027,49	-	-	198,17
		Totale XIII	2.719.227,21	-	-	198,17
1.2.1.4		**RISCOSSIONI DI CREDITI**				
	1	Prelevamenti di depositi bancari	1.505.050,88	2.003,42	5.920,91	-
	2	Riscossione di mutui a medio e lungo termine	-	-	-	-
	3	Incassi di annualità e semestralità scontate a terzi	-	-	-	-
	4	Riscossione di prestiti e di anticipazioni e breve termine	-	-	-	-
	5	Ritiro di depositi e cauzione presso terzi	-	-	-	-
	6	Riscossione di crediti diversi	664.160,28	20.193,20	72.361,17	901,10
		Totale XIV	2.169.211,16	22.196,62	78.282,08	901,10
		totale 1.2.1 entrate per alienazione di beni patrimoniali e riscossioni di crediti	5.351.238,37	13.553,52	133.181,26	1.099,27
		1.2.2 - ENTRATE DERIVANTI DA TRASFERIMENTI IN CONTO CAPITALE				
1.2.2.1		**TRASFERIMENTI DALLO STATO**				
	1	Contributi dallo Stato	-	-	-	-
		Totale XV	-	-	-	-
1.2.2.2		**TRASFERIMENTI DA PARTE DELLE REGIONI**				
	1	Contributi dalle Regioni	-	-	-	-
		Totale XVI	-	-	-	-
1.2.2.3		**TRASFERIMENTI DA PARTE DEI COMUNI E DELLE PROVINCIE IN**				
	1	Contributi dalle Provincie	-	-	-	-
	2	Contributi dai Comuni	-	-	-	-
		Totale XVII	-	-	-	-
1.2.2.4		**TRASFERIMENTI DA PARTE DI ALTRI ENTI DEL SETTORE PUBBLICO**				
	1	Contributi da Istituti di credito	111.500,00	-	-	-
	2	Contributi da parte di altri Enti	812,00	250,00	-	-
	3	Contributi dalla Sede Centrale	262,11	-	-	-
		Totale XVIII	112.574,11	250,00	-	-
		totale 1.2.2 entrate derivanti da trsferimenti in c\capitale	112.574,11	250,00	-	-

LILT

RENDICONTO ANNO FINANZIARIO 2010 - CONSOLIDATO

Allegato A

CODICE	CAP	DENOMINAZIONE	Somme riscosse dell'esercizio 2010	Somme rimaste da riscuotere dell'esercizio 2010	Somme riscosse in c\residui Esercizi precedenti	Somme rimaste da riscuotere esercizi precedenti
		1.2.3 - ACCENSIONE DI PRESTITI				
1.2.3.1		**ASSUNZIONE DI MUTUI**				
	1	Quote Mutui	-	-	-	-
		Totale XIX	-	-	-	-
1.2.3.2		**ASSUNZIONE DI ALTRI DEBITI FINANZIARI**				
	1	Quote debiti	8.846,58	-	-	-
		Totale XX	8.846,58	-	-	-
1.2.3.3		**EMISSIONE DI OBBLIGAZIONI**				
	1	Obbligazioni	-	-	-	-
		Totale XXI	-	-	-	-
		totale 1.2.3 accensione di prestiti	8.846,58	-	-	-
		TOTALE ENTRATE IN C\CAPITALE (titolo II)	5.472.659,06	13.803,52	133.181,26	1.099,27
		1.3 - TITOLO III - GESTIONI SPECIALI				
		1.3.1 - ALTRE GESTIONI SPECIALI				
1.3.1.1		**GESTIONI SPECIALI**				
	1	Gestioni speciali	23.000,00	-	-	-
		Totale XXII	23.000,00	-	-	-
		1.3.1 TOTALE ENTRATE GESTIONI SPECIALI (titolo III)	23.000,00	-	-	-
		1.4 - TITOLO IV - PARTITE DI GIRO				
		1.4.1 - ENTRATE AVENTI NATURA DI PARTITE DI GIRO				
1.4.1.1		**ENTRATE AVENTI NATURA DI PARTITE DI GIRO**				
	1	Ritenute erariali	250.471,36	14.675,52	6.467,02	-
	2	Ritenute previdenziali e assistenziali	47.573,65	988,07	959,52	-
	3	Ritenute diverse	1.035,48	77,59	-	-
	4	Trattenute per conto di terzi	30.313,87	18.000,00	-	-
	5	Rimborsi di somme pagate per conto di terzi	67.789,06	-	3.223,11	-
	6	Partite in sospeso (fondo economato)	124.739,21	9.050,00	2.310,53	-
		Totale XXIII	521.922,63	42.791,18	12.960,18	-
		1.4.1 TOTALE ENTRATE PER PARTITE DI GIRO (titolo IV)	521.922,63	42.791,18	12.960,18	-
		TOTALE TITOLO I	24.597.112,29	598.762,49	7.171.329,08	146.478,44
		TOTALE TITOLO II	5.472.659,06	13.803,52	133.181,26	1.099,27
		TOTALE TITOLO III	23.000,00	-	-	-
		TOTALE TITOLO IV	521.922,63	42.791,18	12.960,18	-
		TOTALE GENERALE DELLE ENTRATE	30.614.693,98	655.357,19	7.317.470,52	147.577,71
		Avanzo di Amministrazione 1/1/2009	-	-	-	***
		Avanzo di Cassa 1/1/2009	14.806.250,53	***	***	-
		TOTALE GENERALE A PAREGGIO	45.420.944,51	655.357,19	7.317.470,52	147.577,71

LILT

RENDICONTO ANNO FINANZIARIO 2010 - CONSOLIDATO

Allegato A

PARTE SECONDA - USCITE

CODICE	CAP	DENOMINAZIONE	Somme pagate dell'esercizio 2010	Somme rimaste da pagare dell'esercizio 2010	Somme pagate in c\residui Esercizi precedenti	Somme rimaste da pagare esercizi precedenti
		Disavanzo di amministrazione	***			***
		Disavanzo iniziale di cassa	***	***	***	
		1.1 - TITOLO I - USCITE CORRENTI				
		1.1.1 - FUNZIONAMENTO				
1.1.1.1		USCITE PER GLI ORGANI DELL'ENTE				
	1	Rimborsi spese alla Presidenza	48.284,70	4.872,56	5.977,29	-
	2	Rimborsi spese agli Organi Comitato Sezionale	17.426,96	321,30	184,00	-
	3	Rimborsi spese al Collegio dei Revisori	4.050,65	2.500,00	-	-
	4	altre spese per organi	14.527,53	1.080,00	106,10	-
		Totale I	84.289,84	8.773,86	6.267,39	-
1.1.1.2		ONERI PER IL PERSONALE IN ATTIVITA' DI SERVIZIO				
	1	Stipendi ed altri assegni fissi al personale	2.358.644,01	59.558,04	474.425,63	2.382,77
	2	Compensi per personale a tempo determinato	460.376,35	36.695,82	38.235,87	-
	3	Compensi incentivanti la produttivita'	-	-	-	-
	4	Altre indennità	65.466,69	7.824,90	-	-
	5	Compensi per lavoro straordinario	15.560,85	722,15	159,56	-
	6	Indennità e rimborso missioni interno	38.465,19	-	-	-
	7	Indennità e rimborso missioni estero	-	-	-	-
	8	Indennità e rimborso spese di trasporto per trasferimenti	6.570,00	-	-	-
	9	Oneri previdenziali ed assistenziali a carico della Sezione	957.301,48	56.317,34	215.140,43	4.367,77
	10	Altri oneri speciali a carico della Sezione	91.805,25	1.458,33	847,70	-
	11	Corsi per il personale e partecipazione alle spese per corsi indetti da enti, istituzioni e amministrazioni varie	11.052,24	390,00	-	-
		Totale II	4.005.242,06	162.966,58	728.809,19	6.750,54
1.1.1.3		USCITE PER L'ACQUISTO DI BENI DI CONSUMO E DI SERVIZI				
	1	Acquisto libri, riviste, giornali ed altre pubblicazioni	21.395,88	563,98	-	-
	2	Acquisto materiale consumo e noleggio materiale tecnico	727.950,17	9.435,07	15.893,16	12,00
	3	Uscite di rappresentanza	77.473,64	1.562,98	8.307,00	-
	4	Uscite per il funzionamento di commissioni,comitati ecc	3.832,17	-	-	-
	5	Uscite per accertamenti sanitari	172.409,07	10.978,81	12.280,41	-
	6	Uscite per pubblicità	636.605,11	2.130,00	480.123,88	-
	7	Uscite per servizi informatici	91.731,24	9.154,00	60,00	528,00
	8	Uscite per cure ricoveri e protesi	15.227,14	-	-	-
	9	Acquisto vestiario e divise	2.906,73	45,42	2.019,98	-
	10	Fitto locali e spese condominiali	833.570,30	9.050,44	52.115,05	28.984,86
	11	Manutenzione riparazione adattamento locali e impianti	363.204,60	7.748,13	66.329,03	117,60
	12	Uscite postali e telefoniche	426.066,40	7.978,41	46.383,09	222,15
	13	Uscite per studi indagini e rilevazioni	4.263,93	-	-	-
	14	Uscite per l'organizzazione e la partecipazione a convegni mostre ed ...zioni	432.836,73	-	468,00	-

LILT

RENDICONTO ANNO FINANZIARIO 2010 - CONSOLIDATO

Allegato A

CODICE	CAP	DENOMINAZIONE	Somme pagate dell'esercizio 2010	Somme rimaste da pagare dell'esercizio 2010	Somme pagate in c\residui Esercizi precedenti	Somme rimaste da pagare esercizi precedenti
	15	Uscite per concorsi	120,40	-	-	-
	16	Manutenzione noleggio ed esercizio di mezzi di trasporto	71.954,80	3.424,72	15.083,18	-
	17	Canoni d'acqua	6.540,91	1.958,90	3.398,90	-
	18	Uscite per l'energia elettrica per illuminazione	135.892,54	8.447,38	2.168,39	-
	19	Combustibili ed energia elettrica per riscaldamento e spese per la conduzione degli impianti tecnici	91.036,19	184,48	2.234,36	-
	20	Onorari e compensi per speciali incarichi	1.140.349,75	34.634,92	40.996,01	3.212,73
	21	Trasporti e facchinaggio	36.756,71	1.771,25	12.540,98	-
	22	Premi di assicurazione	223.657,31	9.724,53	19.258,84	-
	23	Altre spese di consumo e di servizi	1.187.657,96	21.642,27	383.037,99	39.985,05
		Totale III	6.703.439,68	140.435,69	1.162.698,25	73.062,39
		totale 1.1.1 funzionamento	10.792.971,58	312.176,13	1.897.774,83	79.812,93
		1.1.2 INTERVENTI DIVERSI				
1.1.2.1		**USCITE PER PRESTAZIONI ISTITUZIONALI**				
	1	Organizzazione e partecipazione a Convegni e Congressi etc.	195.831,47	19.481,61	8.507,13	-
	2	Funzionamento Commissione, Comitati etc.	66.392,67	-	-	-
	3	Assistenza	2.998.359,99	84.734,79	1.424.089,44	13.748,31
	4	Prevenzione	3.097.245,78	186.361,73	579.689,06	7.386,84
	5	Borse e Premi di studio	241.986,93	26.941,81	32.940,30	-
	6	Studi e ricerche finalizzate	498.588,23	11.517,52	218.075,38	16.844,94
	7	Educazione sanitaria (stampa e propaganda)	650.695,14	29.037,33	195.906,66	50,00
	8	Campagna contro il fumo	2.194.101,94	9.903,24	1.841.474,84	-
	9	Altre spese istituzionali	1.113.436,73	197.181,00	901.765,72	49.591,96
	10	Campagne promozionali	1.166.761,82	46.659,71	533.092,78	12.665,17
	11	Volontariato	440.228,24	314,00	160.077,17	-
		Totale IV	12.663.628,94	612.132,74	5.895.618,48	100.287,22
1.1.2.2		**TRASFERIMENTI PASSIVI**				
	1	Allo Stato	-	-	-	-
	2	Alle Regioni	-	-	-	-
	3	A comuni e province	-	-	-	-
	4	A altri enti del settore pubblico	2.000,00	-	-	-
	5	altri trasferimenti passivi	14.488,00	-	-	-
	6	Alla Sede per aliquota su quote soci	3.527,64	1.606,13	1.993,21	1.860,24
		Totale V	20.015,64	1.606,13	1.993,21	1.860,24
1.1.2.3		**ONERI FINANZIARI**				
	1	Interessi passivi	40.334,01	-	71,98	-
	2	Spese e commissioni bancarie	54.160,92	1.215,09	10.968,78	5,07
		Totale VI	94.494,93	1.215,09	11.040,76	5,07

LILT

RENDICONTO ANNO FINANZIARIO 2010 - CONSOLIDATO

Allegato A

CODICE	CAP	DENOMINAZIONE	Somme pagate dell'esercizio 2010	Somme rimaste da pagare dell'esercizio 2010	Somme pagate in c\residui Esercizi precedenti	Somme rimaste da pagare esercizi precedenti
1.1.2.4		ONERI TRIBUTARI				
	1	Imposte tasse e tributi vari	502.263,18	24.674,73	106.160,03	12.626,27
		Totale VII	502.263,18	24.674,73	106.160,03	12.626,27
1.1.2.5		POSTE CORRETTIVE E COMPENSATIVE DI ENTRATE CORRENTI				
	1	Restituzione e rimborsi diversi	137.361,41	77.450,00	1.215.716,74	0,13
		Totale VIII	137.361,41	77.450,00	1.215.716,74	0,13
1.1.2.6		USCITE NON CLASSIFICABILI IN ALTRE VOCI				
	1	Uscite per liti,arbitraggi, risarcimenti ed accessori	132.930,42	6.240,00	8.837,40	260,00
	2	Fondo speciale per rinnovi contrattuali in corso	-	-	-	-
	3	Oneri vari straordinari	24.657,63	-	211.097,44	790,22
	4	Uscite realizzo entrate	62.744,53	-	456.314,96	-
	5	Fondo di riserva	77.286,25	-	-	-
		Totale IX	297.618,83	6.240,00	676.249,80	1.050,22
		totale 1.1.2 interventi diversi	13.715.382,93	723.318,69	7.906.779,02	115.829,15
		1.1.3 - ONERI COMUNI				
1.1.3.1		ONERI COMUNI				
	1	Oneri comuni	1.008,43	-	-	-
		Totale X	1.008,43	-	-	-
		totale 1.1.3 oneri comuni	1.008,43	-	-	-
		1.1.4 - TRATTAMENTI DI QUIESCENZA, INTEGRATIVI E SOSTITUTIVI				
1.1.4.1		ONERI PER IL PERSONALE IN QUIESCENZA				
	1	Quote per il personale i quiescenza	-	6.302,94	-	36.876,88
		Totale XI	-	6.302,94	-	36.876,88
1.1.4.2		ACCANTONAMENTO AL TRATTAMENTO DI FINE RAPPORTO				
	1	Quota accantonamento	93.167,52	28.535,03	5.322,25	71.707,46
		Totale XII	93.167,52	28.535,03	5.322,25	71.707,46
		totale 1.1.4	93.167,52	34.837,97	5.322,25	108.584,34
		1.1.5 - ACCANTONAMENTI A FONDI RISCHI ED ONERI				
1.1.5.1						
	1	Fondi rschi	66.611,00	7.000,00	-	10.000,00
		Totale XIII	66.611,00	7.000,00	-	10.000,00
1.1.5.2						
	1	Oneri	55.820,00	-	-	-
		Totale XIV	55.820,00	-	-	-
		totale 1.1.5 accantonamenti a fondi rischi ed oneri	122.431,00	7.000,00	-	10.000,00
		TOTALE USCITE CORRENTI (titolo I)	24.724.961,46	1.077.332,79	9.809.876,10	314.226,42

LILT

RENDICONTO ANNO FINANZIARIO 2010 - CONSOLIDATO

Allegato A

CODICE	CAP	DENOMINAZIONE	Somme pagate dell'esercizio 2010	Somme rimaste da pagare dell'esercizio 2010	Somme pagate in c\residui Esercizi precedenti	Somme rimaste da pagare esercizi precedenti
		1.2 - TITOLO II USCITE IN CONTO CAPITALE				
		1.2.1 INVESTIMENTI				
1.2.1.1		ACQUISIZIONE BENI DI USO DUREVOLE ED OPERE IMMOBILIARI				
	1	Acquisto immobili	116.000,00	-	157.739,05	2.800,00
	2	Ricostruzioni ripristini e trasformazione di immobili	202.516,71	64.555,00	45.020,19	-
	3	Uscite per costruzioni in corso	-	-	-	-
	4	Acquisti per diritti reali	3.008,28	-	-	-
		Totale XV	321.524,99	64.555,00	202.759,24	2.800,00
1.2.1.2		ACQUISIZIONE DI IMMOBILIZZAZIONI TECNICHE				
	1	Acquisto impianti attrezzature e macchinari	584.768,09	64.342,51	28.687,64	8.840,00
	2	Ripristini trasformazioni manutenzione straordinaria impianti attrezzature e macchinari	18.836,78	1.290,00	-	-
	3	Acquisti automezzi	28.642,87	-	-	-
	4	Grande manutenzione di automezzi	8.971,62	-	-	-
	5	Acquisto mobili e macchine d'ufficio	110.227,87	21.819,60	-	-
		Totale XVI	751.447,23	87.452,11	28.687,64	8.840,00
1.2.1.3		PARTECIPAZIONE E ACQUISTO VALORI MOBILIARI				
	1	Sottoscrizione e acquisti di partecipazioni azionarie	-	-	-	-
	2	Conferimenti e quote di partecipazione al patrimonio di altri enti	-	-	-	-
	3	Acquisto Titoli emessi o garantiti dallo Stato	3.682.261,15	-	-	-
	4	Depositi in buoni postali	-	-	-	-
	5	Acquisto altri titoli di credito	250.426,71	-	-	-
		Totale XVII	3.932.687,86	-	-	-
1.2.1.4		CONCESSIONI DI CREDITI E ANTICIPAZIONI				
	1	Concessione di mutui a medio e lungo termine	78.123,00	2.003,42	5.920,91	-
	2	Sconti a terzi di annualità semestralità etc	-	-	-	-
	3	Concessione di prestiti ed anticipazioni a breve termine	-	-	-	-
	4	Anticipazione alle gestioni autonome	-	-	-	-
	5	Depositi a cauzione	2.755,00	-	-	-
	6	Concessionie di crediti diversi	-	-	-	-
		Totale XVIII	80.878,00	2.003,42	5.920,91	-
1.2.1.5		INDENNITA' DI ANZIANITA' E SIMILARI AL PERSONALE CESSATO DAL SERVIZIO				
	1	Indennità di anzianità	21.431,51	-	-	-
		Totale XIX	21.431,51	-	-	-
		totale 1.2.1 investimenti	5.107.969,59	154.010,53	237.367,79	11.640,00

LILT

RENDICONTO ANNO FINANZIARIO 2010 - CONSOLIDATO

Allegato A

CODICE	CAP	DENOMINAZIONE	Somme pagate dell'esercizio 2010	Somme rimaste da pagare dell'esercizio 2010	Somme pagate in c\residui Esercizi precedenti	Somme rimaste da pagare esercizi precedenti
		1.2.2 ONERI COMUNI				
1.2.2.1		RIMBORSI E MUTUI				
	1		21.539,00	-	7.164,40	244.003,02
		Totale XX	21.539,00	-	7.164,40	244.003,02
1.2.2.2		RIMBORSI ED ANTICIPAZIONI PASSIVE				
	1		5.000,00	3.846,58	-	-
		Totale XXI	5.000,00	3.846,58	-	-
1.2.2.3		RIMBORSI DI OBBLIGAZIONI				
	1		-	-	-	-
		Totale XXII	-	-	-	-
1.2.2.4		RESTITUZIONE ALLE GESTIONI AUTONOME DI ANTICIPAZIONI				
	1		-	-	-	-
		Totale XXIII	-	-	-	-
1.2.2.5		ESTINZIONE DEBITI DIVERSI				
	1		-	-	-	-
		Totale XXIV	-	-	-	-
		totale 1.2.2 oneri comuni	26.539,00	3.846,58	7.164,40	244.003,02
		1.2.3 ACCANTONAMENTI PER SPESE FUTURE				
1.2.3.1						
	1		24.164,61	-	-	-
		Totale XXV	24.164,61	-	-	-
1.2.3.2						
	1		45.000,00	-	-	-
		Totale XXVI	45.000,00	-	-	-
		totale 1.2.3 accantonamenti per spese future	69.164,61	-	-	-
		1.2.4 ACCANTONAMENTO PER RIPRISTINO INVESTIMENTI				
1.2.4.1						
	1		57.273,66	238,00	-	11.557,57
		Totale XXVII	57.273,66	238,00	-	11.557,57
1.2.4.2						
	1		-	520,85	-	-
		Totale XXVIII	-	520,85	-	-
		totale 1.2.4 accantonamento per ripristino investimenti	57.273,66	758,85	-	11.557,57
		TOTALE USCITE IN CONTO CAPITALE (titolo II)	5.260.946,86	158.615,96	244.532,19	267.200,59

LILT

RENDICONTO ANNO FINANZIARIO 2010 - CONSOLIDATO

Allegato A

CODICE	CAP	DENOMINAZIONE	Somme pagate dell'esercizio 2010	Somme rimaste da pagare dell'esercizio 2010	Somme pagate in c\residui Esercizi precedenti	Somme rimaste da pagare esercizi precedenti
		1.3 TITOLO III - GESTIONI SPECIALI				
		1.3.1 - GESTIONI SPECIALI				
1.3.1.1.						
	1		19.924,64	3.176,36	-	-
		Totale XXIX	19.924,64	3.176,36	-	-
		1.3.1 TOTALE USCITE GESTIONI SPECIALI (titolo III)	19.924,64	3.176,36	-	-
		1.4 - TITOLO IV - PARTITE DI GIRO				
		1.4.1 USCITE AVENTI NATURA DI PARTITE DI GIRO				
1.4.1.1		USCITE AVENTI NATURA DI PARTITE DI GIRO				
	1	Ritenute erariali	237.616,59	35.174,46	39.965,93	-
	2	Ritenute previdenziali e assistenziali	43.699,27	4.862,45	6.573,96	72,89
	3	Ritenute diverse	630,17	482,90	0,44	-
	4	Trattenute a favore di terzi	48.120,00	130,87	-	-
	5	Somme pagate per conto di terzi	49.391,63	10.774,27	820,61	-
	6	Partite in sospeso (fondo economato)	133.831,20	-	206.386,70	7.033,03
		Totale XXX	513.288,86	51.424,95	253.747,64	7.105,92
		1.4.1 TOTALE USCITE AVENTI NATURA DI PARTITE DI GIRO (titolo IV)	513.288,86	51.424,95	253.747,64	7.105,92
		TOTALE TITOLO I	24.724.961,46	1.077.332,79	9.809.876,10	314.226,42
		TOTALE TITOLO II	5.260.946,86	158.615,96	244.532,19	267.200,59
		TOTALE TITOLO III	19.924,64	3.176,36	-	-
		TOTALE TITOLO IV	513.288,86	51.424,95	253.747,64	7.105,92
		TOTALE DELLE USCITE	30.519.121,82	1.290.550,06	10.308.155,93	588.532,93
		Disavanzo di Amministrazione 1/1/2010	-	-	-	-
		Disavanzo di Cassa 1/1/2009	67.550,11	-	-	-
		TOTALE GENERALE DELLE USCITE	30.586.671,93	1.290.550,06	10.308.155,93	588.532,93
		Avanzo di Cassa 31/12/2010	11.843.587,17			
		Avanzo di Competenza 31/12/2010				
		TOTALE GENERALE A PAREGGIO	42.430.259,10	1.290.550,06	10.308.155,93	588.532,93

11.843.587,17

IL PRESIDENTE

IL COLLEGIO DEI REVISORI

LILT

RENDICONTO ANNO FINANZIARIO 2010 - CONSOLIDATO

Allegato A

SEDE CENTRALE

PARTE PRIMA - ENTRATE -

CODICE	CAP	DENOMINAZIONE	Somme riscosse dell'esercizio 2010	Somme rimaste da riscuotere dell'esercizio 2010	Somme riscosse in c\residui Esercizi precedenti	Somme rimaste da riscuotere esercizi precedenti
		Avanzo di amministrazione 1/1 Fondo iniziale di cassa 1/1	***	***	***	***
		1.1 - TITOLO I - ENTRATE CORRENTI				
		1.1.1 - ENTRATE CONTRIBUTIVE				
1.1.1.1		ALIQUOTE CONTRIBUTIVE A CARICO DEI DATORI DI LAVORO E/O DEGLI ISCRITTI				
	1	Quote soci	948,21	85,00	-	-
		Totale I	948,21	85,00	-	-
1.1.1.2		QUOTE DI PARTECIPAZIONE DEGLI ISCRITTI ALL'ONERE DI SPECIFICHE GESTIONI				
	1	Quote partecipazione				-
		Totale II	-	-	-	-
		totale 1.1.1 entrate contributive	948,21	85,00	-	-
		1.1.2- ENTRATE DERIVANTI DA TRASFERIMENTI CORRENTI				
1.1.2.1		TRASFERIMENTI DALLO STATO				
	1	Contributi dallo Stato	3.798.330,11	251.523,99	439.998,19	508.001,81
		Totale III	3.798.330,11	251.523,99	439.998,19	508.001,81
1.1.2.2		TRASFERIMENTI DA PARTE DELLE REGIONI				
	1	Contributi dalle Regioni	-		-	15.000,00
		Totale IV	-	-	-	15.000,00
1.1.2.3		TRASFERIMENTI DA PARTE DEI COMUNI E DELLE PROVINCIE				
	1	Contributi dalle Provincie	-			-
	2	Contributi dai Comuni	-			-
		Totale V	-	-	-	-
1.1.2.4		TRASFERIMENTI DA PARTE DI ALTRI ENTI DEL SETTORE PUBBLICO				
	1	Contributi da Istituti di credito	-			-
	2	Contributi da parte di altri Enti				-
	3	Contributi dalla Sede Centrale				-
	4	Altre entrate	470.081,00	33.340,00		-
		Totale VI	470.081,00	33.340,00	-	-
		totale 1.1.2 entrate derivanti da trsferimenti correnti	4.268.411,11	284.863,99	439.998,19	523.001,81

LILT

RENDICONTO ANNO FINANZIARIO 2010 - CONSOLIDATO

Allegato A

CODICE	CAP	DENOMINAZIONE	Somme riscosse dell'esercizio 2010	Somme rimaste da riscuotere dell'esercizio 2010	Somme riscosse in c\residui Esercizi precedenti	Somme rimaste da riscuotere esercizi precedenti
		1.1.3 - ALTRE ENTRATE				
1.1.3.1		**ENTRATE DERIVANTI DALLA VENDITA DI BENI E DALLA PRESTAZIONE DI SERVIZI**				
	1	Ricavi dalla vendita di pubblicazioni	-			-
	2	Proventi derivanti dalla prestazione di servizi e manifestazioni	65.000,00	-	110.000,00	8.000,00
	3	Realizzi per cessione materiale fuori uso				-
		Totale VII	65.000,00	-	110.000,00	8.000,00
1.1.3.2		**REDDITI E PROVENTI PATRIMONIALI**				
	1	Affitti di immobili	6.288,81	2.153,07	2.137,77	-
	2	Interessi e premi su titoli a reddito fisso				-
	3	Dividendi ed altri proventi su titoli azionari e partecipazioni	-	109.625,20	-	72.111,84
	4	Interessi attivi su mutui,depositi e conti correnti	305,49	-	-	-
		Totale VIII	6.594,30	111.778,27	2.137,77	72.111,84
1.1.3.3		**POSTE CORRETTIVE E COMPENSATIVE DI SPESE CORRENTI**				
	1	Recuperi e rimborsi diversi	51.535,37			-
		Totale IX	51.535,37	-	-	-
1.1.3.4		**ENTRATE NON CLASSIFICABILI IN ALTRE VOCI**				
	1	Oblazioni	142.695,80	22.048,83	14.218,98	-
	2	Altre entrate varie ed eventuali	45.000,00	-	-	54.467,51
	3	altre entrate non classificabili	-	-	-	-
		Totale X	187.695,80	22.048,83	14.218,98	54.467,51
		totale 1.1.3 altre entrate	310.825,47	133.827,10	126.356,75	134.579,35
		TOTALE ENTRATE CORRENTI (titolo I)	4.580.184,79	418.776,09	566.354,94	657.581,16
		1.2 - TITOLO II - ENTRATE IN C\CAPITALE				
		1.2.1 - ENTRATE PER ALIENAZIONE DI BENI PATRIMONIALI E RISCOSSIONE DI CREDITI				
1.2.1.1		**ALIENAZIONE DI IMMOBILI E DIRITTI REALI**				
	1	Alienazione di immobili				-
		Totale XI	-	-	-	-
1.2.1.2		**ALIENAZIONE DI IMMOBILIZZAZIONI TECNICHE**				
	1	Alienazione di mobili, macchine d'ufficio				-
		Totale XII	-	-	-	-

RENDICONTO ANNO FINANZIARIO 2010 - CONSOLIDATO

Allegato A

CODICE	CAP	DENOMINAZIONE	Somme riscosse dell'esercizio 2010	Somme rimaste da riscuotere dell'esercizio 2010	Somme riscosse in c\residui Esercizi precedenti	Somme rimaste da riscuotere esercizi precedenti
1.2.1.3		**REALIZZO DI VALORI MOBILIARI**				
	1	Cessioni partecipazioni				-
	2	Cessioni e conferimenti e quote in altri enti				-
	3	Realizzo di titoli emessi o garantiti dallo stato				-
	4	Realizzo di obbligazioni e cartelle fondiarie				-
	5	Riscossioni di buoni postali				-
	6	Riscossioni di crediti diversi				-
		Totale XIII	-	-	-	-
1.2.1.4		**RISCOSSIONI DI CREDITI**				
	1	Prelevamenti di depositi bancari				-
	2	Riscossione di mutui a medio e lungo termine				-
	3	Incassi di annualità e semestralità scontate a terzi				-
	4	Riscossione di prestiti e di anticipazioni e breve termine				-
	5	Ritiro di depositi e cauzione presso terzi		-	-	7.585,22
	6	Riscossione di crediti diversi	300.579,62	166.692,00		-
		Totale XIV	300.579,62	166.692,00	-	7.585,22
		totale 1.2.1 entrate per alienazione di beni patrimoniali e riscossioni di crediti	300.579,62	166.692,00	-	7.585,22
		1.2.2 - ENTRATE DERIVANTI DA TRASFERIMENTI IN CONTO CAPITALE				
1.2.2.1		**TRASFERIMENTI DALLO STATO**				
	1	Contributi dallo Stato				-
		Totale XV	-	-	-	-
1.2.2.2		**TRASFERIMENTI DA PARTE DELLE REGIONI**				
	1	Contributi dalle Regioni				-
		Totale XVI	-	-	-	-
1.2.2.3		**TRASFERIMENTI DA PARTE DEI COMUNI E DELLE PROVINCIE IN**				
	1	Contributi dalle Provincie				-
	2	Contributi dai Comuni				-
		Totale XVII	-	-	-	-
1.2.2.4		**TRASFERIMENTI DA PARTE DI ALTRI ENTI DEL SETTORE PUBBLICO**				
	1	Contributi da Istituti di credito				-
	2	Contributi da parte di altri Enti				-
	3	Contributi dalla Sede Centrale				-
		Totale XVIII	-	-	-	-
		totale 1.2.2 entrate derivanti da trsferimenti in c\capitale	-	-	-	-

LILT

RENDICONTO ANNO FINANZIARIO 2010 - CONSOLIDATO

Allegato A

CODICE	CAP	DENOMINAZIONE	Somme riscosse dell'esercizio 2010	Somme rimaste da riscuotere dell'esercizio 2010	Somme riscosse in c\residui Esercizi precedenti	Somme rimaste da riscuotere esercizi precedenti
		1.2.3 - ACCENSIONE DI PRESTITI				
1.2.3.1		**ASSUNZIONE DI MUTUI**				
	1	Quote Mutui				-
		Totale XIX	-	-	-	-
1.2.3.2		**ASSUNZIONE DI ALTRI DEBITI FINANZIARI**				
	1	Quote debiti				-
		Totale XX	-	-	-	-
1.2.3.3		**EMISSIONE DI OBBLIGAZIONI**				
	1	Obbligazioni				-
		Totale XXI	-	-	-	-
		totale 1.2.3 accensione di prestiti	-	-	-	-
		TOTALE ENTRATE IN C\CAPITALE (titolo II)	300.579,62	166.692,00	-	7.585,22
		1.3 - TITOLO III - GESTIONI SPECIALI				
		1.3.1 - ALTRE GESTIONI SPECIALI				
1.3.1.1		**GESTIONI SPECIALI**				
	1	Gestioni speciali				-
		Totale XXII	-	-	-	-
		1.3.1 TOTALE ENTRATE GESTIONI SPECIALI (titolo III)	-	-	-	-
		1.4 - TITOLO IV - PARTITE DI GIRO				
		1.4.1 - ENTRATE AVENTI NATURA DI PARTITE DI GIRO				
1.4.1.1		**ENTRATE AVENTI NATURA DI PARTITE DI GIRO**				
	1	Ritenute erariali	312.600,53		-	-
	2	Ritenute previdenziali e assistenziali	78.550,15			-
	3	Ritenute diverse	1.333,84			-
	4	Trattenute per conto di terzi	-			-
	5	Rimborsi di somme pagate per conto di terzi	32.453,92	4.399,35	819,00	17.898,46
	6	Partite in sospeso (fondo economato)	5.000,00	-	-	-
		Totale XXIII	429.938,44	4.399,35	819,00	17.898,46
		1.4.1 TOTALE ENTRATE PER PARTITE DI GIRO (titolo IV)	429.938,44	4.399,35	819,00	17.898,46
		TOTALE TITOLO I	4.580.184,79	418.776,09	566.354,94	657.581,16
		TOTALE TITOLO II	300.579,62	166.692,00	-	7.585,22
		TOTALE TITOLO III	-	-	-	-
		TOTALE TITOLO IV	429.938,44	4.399,35	819,00	17.898,46
		TOTALE GENERALE DELLE ENTRATE	5.310.702,85	589.867,44	567.173,94	683.064,84
		Avanzo di Amministrazione 1/1/2010	-	408.589,69	-	***
		Avanzo di Cassa 1/1/2010	4.989.324,29	***	***	-
		TOTALE GENERALE A PAREGGIO	10.300.027,14	998.457,13	567.173,94	683.064,84

LILT

RENDICONTO ANNO FINANZIARIO 2010 - CONSOLIDATO

Allegato A

PARTE SECONDA - USCITE

CODICE	CAP	DENOMINAZIONE	Somme pagate dell'esercizio 2010	Somme rimaste da pagare dell'esercizio 2010	Somme pagate in c\residui Esercizi precedenti	Somme rimaste da pagare esercizi precedenti
		Disavanzo di amministrazione	***			***
		Disavanzo iniziale di cassa	***	***	***	
		1.1 - TITOLO I - USCITE CORRENTI				
		1.1.1 - FUNZIONAMENTO				
1.1.1.1		USCITE PER GLI ORGANI DELL'ENTE				
	1	Rimborsi spese alla Presidenza	49.951,92	-	4.162,66	-
	2	Rimborsi spese agli Organi Comitato Sezionale	55.425,05	2.042,78	6.970,56	-
	3	Rimborsi spese al Collegio dei Revisori	17.638,49	2.361,51	9.314,80	8.700,55
	4	altre spese per organi				-
		Totale I	123.015,46	4.404,29	20.448,02	8.700,55
1.1.1.2		ONERI PER IL PERSONALE IN ATTIVITA' DI SERVIZIO				
	1	Stipendi ed altri assegni fissi al personale	277.835,46	-	18.141,08	
	2	Compensi per personale a tempo determinato	-			
	3	Compensi incentivanti la produttivita'	246.723,56	48.463,54	39.154,24	19.498,00
	4	Altre indennità	-			
	5	Compensi per lavoro straordinario				
	6	Indennità e rimborso missioni interno	6.935,94	1.070,16	959,19	
	7	Indennità e rimborso missioni estero	-			
	8	Indennità e rimborso spese di trasporto per trasferimenti				
	9	Oneri previdenziali ed assistenziali a carico della Sezione	180.518,25	30.932,55	36.387,80	
	10	Altri oneri speciali	14.628,32	-		
	11	Corsi per il personale e partecipazione alle spese per corsi indetti da enti, istituzioni e amministrazioni varie	4.420,00	10.067,76		
		Totale II	731.061,53	90.534,01	94.642,31	19.498,00
1.1.1.3		USCITE PER L'ACQUISTO DI BENI DI CONSUMO E DI SERVIZI				
	1	Acquisto libri, riviste, giornali ed altre pubblicazioni	113,00	262,08		-
	2	Acquisto materiale consumo e noleggio materiale tecnico	29.732,20	10.238,76	4.541,76	-
	3	Uscite di rappresentanza	688,14			-
	4	Uscite per il funzionamento di commissioni,comitati ecc				-
	5	Uscite per accertamenti sanitari				-
	6	Uscite per pubblicità				-
	7	Uscite per servizi informatici				-
	8	Uscite per cure ricoveri e protesi				-
	9	Acquisto vestiario e divise				-
	10	Fitto locali e spese condominiali	41.894,69	675,09	2.210,34	-
	11	Manutenzione riparazione adattamento locali e impianti	31.829,02	5.936,41	4.272,00	-
	12	Uscite postali e telefoniche	37.963,76	-	33,86	-
	13	Uscite per studi indagini e rilevazioni				-
		ganizzazione e la partecipazione a convegni mostre ed zioni				-

LILT

RENDICONTO ANNO FINANZIARIO 2010 - CONSOLIDATO

Allegato A

CODICE	CAP	DENOMINAZIONE	Somme pagate dell'esercizio 2010	Somme rimaste da pagare dell'esercizio 2010	Somme pagate in c\residui Esercizi precedenti	Somme rimaste da pagare esercizi precedenti
	15	Uscite per concorsi				-
	16	Manutenzione noleggio ed esercizio di mezzi di trasporto	19.214,49	241,13		-
	17	Canoni d'acqua				-
	18	Uscite per l'energia elettrica per illuminazione	7.511,20	708,63	902,49	-
	19	Combustibili ed energia elettrica per riscaldamento e spese per la conduzione degli impianti tecnici	1.135,09	315,48		-
	20	Onorari e compensi per speciali incarichi	13.651,83	2.184,00	2.432,40	-
	21	Trasporti e facchinaggio	703,60			-
	22	Premi di assicurazione	2.881,50			-
	23	Altre spese di consumo e di servizi				-
		Totale III	187.318,52	20.561,58	14.392,85	-
		totale 1.1.1 funzionamento	1.041.395,51	115.499,88	129.483,18	28.198,55
		1.1.2 INTERVENTI DIVERSI				
1.1.2.1		**USCITE PER PRESTAZIONI ISTITUZIONALI**				
	1	Organizzazione e partecipazione a Convegni e Congressi etc.				
	2	Funzionamento Commissione, Comitati etc.			36.902,07	
	3	Assistenza	380.234,24	36.885,25	74.000,00	199.490,60
	4	Prevenzione	992.394,48	373.862,86	191.247,67	927.981,41
	5	Borse e Premi di studio				
	6	Studi e ricerche finalizzate	1.500,00		378.049,20	832.541,40
	7	Educazione sanitaria (stampa e propaganda)	507.539,82	3.986,82	52.979,57	121.761,40
	8	Campagna contro il fumo	450.000,00		70.703,64	284.458,00
	9	Altre spese istituzionali	25.877,45	11.378,00	313.483,60	450.754,40
	10	Campagne promozionali			10.483,11	230.000,00
	11	Volontariato				
		Totale IV	2.357.545,99	426.112,93	1.127.848,86	3.046.987,21
1.1.2.2		**TRASFERIMENTI PASSIVI**				
	1	Allo Stato			9.221,36	4.025,31
	2	Alle Regioni				
	3	A comuni e province				
	4	A altri enti del settore pubblico			-	-
	5	altri trasferimenti passivi	-	15.000,00	20.968,99	87.759,03
	6	Alla Sede per aliquota su quote soci				
		Totale V	-	15.000,00	30.190,35	91.784,34
1.1.2.3		**ONERI FINANZIARI**				
	1	Interessi passivi	-			-
	2	Spese e commissioni bancarie	107,45			-
		Totale VI	107,45	-	-	-

LILT

RENDICONTO ANNO FINANZIARIO 2010 - CONSOLIDATO

Allegato A

CODICE	CAP	DENOMINAZIONE	Somme pagate dell'esercizio 2010	Somme rimaste da pagare dell'esercizio 2010	Somme pagate in c\residui Esercizi precedenti	Somme rimaste da pagare esercizi precedenti
1.1.2.4		ONERI TRIBUTARI				
	1	Imposte tasse e tributi vari	83.371,21	-	1.061,65	-
		Totale VII	83.371,21	-	1.061,65	-
1.1.2.5		POSTE CORRETTIVE E COMPENSATIVE DI ENTRATE CORRENTI				
	1	Restituzione e rimborsi diversi	-			-
		Totale VIII	-	-	-	-
1.1.2.6		USCITE NON CLASSIFICABILI IN ALTRE VOCI				
	1	Uscite per liti,arbitraggi, risarcimenti ed accessori	8.636,86	1.723,86		-
	2	Fondo speciale per rinnovi contrattuali in corso				-
	3	Oneri vari straordinari	2.553,91			-
	4	Uscite realizzo entrate	27,90	26,00		-
	5	Fondo di riserva				-
		Totale IX	11.218,67	1.749,86	-	-
		totale 1.1.2 interventi diversi	2.452.243,32	442.862,79	1.159.100,86	3.138.771,55
		1.1.3 - ONERI COMUNI				
1.1.3.1		ONERI COMUNI				
	1	Oneri comuni				-
		Totale X	-	-	-	-
		totale 1.1.3 oneri comuni	-	-	-	-
		1.1.4 - TRATTAMENTI DI QUIESCENZA, INTEGRATIVI E SOSTITUTIVI				
1.1.4.1		ONERI PER IL PERSONALE IN QUIESCENZA				
	1	Quote per il personale i quiescenza				-
		Totale XI	-	-	-	-
1.1.4.2		ACCANTONAMENTO AL TRATTAMENTO DI FINE RAPPORTO				
	1	Quota accantonamento				-
		Totale XII	-	-	-	-
		totale 1.1.4	-	-	-	-
		1.1.5 - ACCANTONAMENTI A FONDI RISCHI ED ONERI				
1.1.5.1						
	1	Fondi rschi				-
		Totale XIII	-	-	-	-
1.1.5.2						
	1	Oneri				-
		Totale XIV	-	-	-	-
		totale 1.1.5 accantonamenti a fondi rischi ed oneri	-	-	-	-
		TOTALE USCITE CORRENTI (titolo I)	3.493.638,83	558.362,67	1.288.584,04	3.166.970,10

LILT

RENDICONTO ANNO FINANZIARIO 2010 - CONSOLIDATO

Allegato A

CODICE	CAP	DENOMINAZIONE	Somme pagate dell'esercizio 2010	Somme rimaste da pagare dell'esercizio 2010	Somme pagate in c\residui Esercizi precedenti	Somme rimaste da pagare esercizi precedenti
		1.2 - TITOLO II USCITE IN CONTO CAPITALE				
		1.2.1 INVESTIMENTI				
1.2.1.1		**ACQUISIZIONE BENI DI USO DUREVOLE ED OPERE IMMOBILIARI**				
	1	Acquisto immobili				-
	2	Ricostruzioni ripristini e trasformazione di immobili	17.399,44	9.184,00		-
	3	Uscite per costruzioni in corso				-
	4	Acquisti per diritti reali				-
		Totale XV	17.399,44	9.184,00	-	-
1.2.1.2		**ACQUISIZIONE DI IMMOBILIZZAZIONI TECNICHE**				
	1	Acquisto impianti attrezzature e macchinari				-
	2	Ripristini trasformazioni manutenzione straordinaria impianti attrezzature e macchinari				-
	3	Acquisti automezzi				-
	4	Grande manutenzione di automezzi				-
	5	Acquisto mobili e macchine d'ufficio	4.681,00	5.000,00	439,62	-
		Totale XVI	4.681,00	5.000,00	439,62	-
1.2.1.3		**PARTECIPAZIONE E ACQUISTO VALORI MOBILIARI**				
	1	Sottoscrizione e acquisti di partecipazioni azionarie				-
	2	Conferimenti e quote di partecipazione al patrimonio di altri enti				-
	3	Acquisto Titoli emessi o garantiti dallo Stato	278.909,62	-		-
	4	Depositi in buoni postali				-
	5	Acquisto altri titoli di credito				-
		Totale XVII	278.909,62	-	-	-
1.2.1.4		**CONCESSIONI DI CREDITI E ANTICIPAZIONI**				
	1	Concessione di mutui a medio e lungo termine				-
	2	Sconti a terzi di annualità semestralità etc				-
	3	Concessione di prestiti ed anticipazioni a breve termine				-
	4	Anticipazione alle gestioni autonome				-
	5	Depositi a cauzione	-			672,49
	6	Concessionie di crediti diversi				-
		Totale XVIII	-	-	-	672,49
1.2.1.5		**INDENNITA' DI ANZIANITA' E SIMILARI AL PERSONALE CESSATO DAL SERVIZIO**				
	1	Indennità di anzianità	68.728,27	-		-
		Totale XIX	68.728,27	-	-	-
		totale 1.2.1 investimenti	369.718,33	14.184,00	439,62	672,49

LILT

RENDICONTO ANNO FINANZIARIO 2010 - CONSOLIDATO

Allegato A

CODICE	CAP	DENOMINAZIONE	Somme pagate dell'esercizio 2010	Somme rimaste da pagare dell'esercizio 2010	Somme pagate in c\residui Esercizi precedenti	Somme rimaste da pagare esercizi precedenti
		1.2.2 ONERI COMUNI				
1.2.2.1		RIMBORSI E MUTUI				
	1					-
		Totale XX	-	-	-	-
1.2.2.2		RIMBORSI ED ANTICIPAZIONI PASSIVE				
	1					-
		Totale XXI	-	-	-	-
1.2.2.3		RIMBORSI DI OBBLIGAZIONI				
	1					-
		Totale XXII	-	-	-	-
1.2.2.4		RESTITUZIONE ALLE GESTIONI AUTONOME DI ANTICIPAZIONI				
	1					-
		Totale XXIII	-	-	-	-
1.2.2.5		ESTINZIONE DEBITI DIVERSI				
	1					-
		Totale XXIV	-	-	-	-
		totale 1.2.2 oneri comuni	-	-	-	-
		1.2.3 ACCANTONAMENTI PER SPESE FUTURE				
1.2.3.1						
	1					-
		Totale XXV	-	-	-	-
1.2.3.2						
	1	-				-
		Totale XXVI	-	-	-	-
		totale 1.2.3 accantonamenti per spese future	-	-	-	-
		1.2.4 ACCANTONAMENTO PER RIPRISTINO INVESTIMENTI				
1.2.4.1						
	1					-
		Totale XXVII	-	-	-	-
1.2.4.2						
	1					-
		Totale XXVIII	-	-	-	-
		totale 1.2.4 accantonamento per ripristino investimenti	-	-	-	-
		TOTALE USCITE IN CONTO CAPITALE (titolo II)	369.718,33	14.184,00	439,62	672,49

LILT

RENDICONTO ANNO FINANZIARIO 2010 - CONSOLIDATO

Allegato A

CODICE	CAP	DENOMINAZIONE	Somme pagate dell'esercizio 2010	Somme rimaste da pagare dell'esercizio 2010	Somme pagate in c\residui Esercizi precedenti	Somme rimaste da pagare esercizi precedenti
		1.3 TITOLO III - GESTIONI SPECIALI				
		1.3.1 - GESTIONI SPECIALI				
1.3.1.1.						
	1					-
		Totale XXIX	-	-	-	-
		1.3.1 TOTALE USCITE GESTIONI SPECIALI (titolo III)	-	-	-	-
		1.4 - TITOLO IV - PARTITE DI GIRO				
		1.4.1 USCITE AVENTI NATURA DI PARTITE DI GIRO				
1.4.1.1		USCITE AVENTI NATURA DI PARTITE DI GIRO				
	1	Ritenute erariali	258.757,00	53.843,53	44.459,81	
	2	Ritenute previdenziali e assistenziali	66.025,28	12.524,87	13.525,12	
	3	Ritenute diverse		1.333,84	1.547,84	
	4	Trattenute a favore di terzi				
	5	Somme pagate per conto di terzi	7.386,36	29.466,91	21.313,30	33.264,11
	6	Partite in sospeso (fondo economato)	5.000,00			-
		Totale XXX	337.168,64	97.169,15	80.846,07	33.264,11
		1.4.1 TOTALE USCITE AVENTI NATURA DI PARTITE DI GIRO (titolo IV)	337.168,64	97.169,15	80.846,07	33.264,11
		TOTALE TITOLO I	3.493.638,83	558.362,67	1.288.584,04	3.166.970,10
		TOTALE TITOLO II	369.718,33	14.184,00	439,62	672,49
		TOTALE TITOLO III	-	-	-	-
		TOTALE TITOLO IV	337.168,64	97.169,15	80.846,07	33.264,11
		TOTALE DELLE USCITE	4.200.525,80	669.715,82	1.369.869,73	3.200.906,70
		Disavanzo di Amministrazione 1/1/2010	-	-	-	-
		Disavanzo di Cassa 1/1/2010	-	-	-	-
		TOTALE GENERALE DELLE USCITE	4.200.525,80	669.715,82	1.369.869,73	3.200.906,70
		Avanzo di Cassa 31/12/2010 Avanzo di Competenza 31/12/2010	5.296.805,55			
		TOTALE GENERALE A PAREGGIO	9.497.331,35	669.715,82	1.369.869,73	3.200.906,70

IL PRESIDENTE

IL COLLEGIO DEI REVISORI

LILT

RENDICONTO ANNO FINANZIARIO 2010 - CONSOLIDATO

Allegato A

CONSOLIDATO

PARTE PRIMA - ENTRATE -

CODICE	CAP	DENOMINAZIONE	Somme riscosse dell'esercizio 2010	Somme rimaste da riscuotere dell'esercizio 2010	Somme riscosse in c\residui Esercizi precedenti	Somme rimaste da riscuotere esercizi precedenti
		Avanzo di amministrazione	***			***
		Fondo iniziale di cassa	***	***	***	
		1.1 - TITOLO I - ENTRATE CORRENTI				
		1.1.1 - ENTRATE CONTRIBUTIVE				
1.1.1.1		**ALIQUOTE CONTRIBUTIVE A CARICO DEI DATORI DI LAVORO E/O DEGLI ISCRITTI**				
	1	Quote soci	6.112.193,35	33.935,44	4.168.588,00	-
		Totale I	**6.112.193,35**	**33.935,44**	**4.168.588,00**	**-**
1.1.1.2		**QUOTE DI PARTECIPAZIONE DEGLI ISCRITTI ALL'ONERE DI SPECIFICHE GESTIONI**				
	1	Quote partecipazione	939.077,33	-	-	-
		Totale II	**939.077,33**	**-**	**-**	**-**
		totale 1.1.1 entrate contributive	7.051.270,68	33.935,44	4.168.588,00	-
		1.1.2- ENTRATE DERIVANTI DA TRASFERIMENTI CORRENTI				
1.1.2.1		**TRASFERIMENTI DALLO STATO**				
	1	Contributi dallo Stato	4.503.690,09	284.939,24	457.406,09	543.001,81
		Totale III	**4.503.690,09**	**284.939,24**	**457.406,09**	**543.001,81**
1.1.2.2		**TRASFERIMENTI DA PARTE DELLE REGIONI**				
	1	Contributi dalle Regioni	775.003,88	44.608,20	34.500,00	22.000,00
		Totale IV	**775.003,88**	**44.608,20**	**34.500,00**	**22.000,00**
1.1.2.3		**TRASFERIMENTI DA PARTE DEI COMUNI E DELLE PROVINCIE**				
	1	Contributi dalle Provincie	235.542,21	43.187,91	10.000,00	3.000,00
	2	Contributi dai Comuni	167.411,46	45.086,91	59.848,22	-
		Totale V	**402.953,67**	**88.274,82**	**69.848,22**	**3.000,00**
1.1.2.4		**TRASFERIMENTI DA PARTE DI ALTRI ENTI DEL SETTORE PUBBLICO**				
	1	Contributi da Istituti di credito	458.578,86	23.000,00	11.500,00	-
	2	Contributi da parte di altri Enti	1.345.675,30	22.780,00	56.659,77	1.735,84
	3	Contributi dalla Sede Centrale	438.147,67	7.562,41	46.523,47	9.000,00
	4	Altre entrate	1.699.651,39	43.090,00	2.323,10	-
		Totale VI	**3.942.053,22**	**96.432,41**	**117.006,34**	**10.735,84**
		totale 1.1.2 entrate derivanti da trsferimenti correnti	**9.623.700,86**	**514.254,67**	**678.760,65**	**578.737,65**

LILT

RENDICONTO ANNO FINANZIARIO 2010 - CONSOLIDATO

Allegato A

CODICE	CAP	DENOMINAZIONE	Somme riscosse dell'esercizio 2010	Somme rimaste da riscuotere dell'esercizio 2010	Somme riscosse in c\residui Esercizi precedenti	Somme rimaste da riscuotere esercizi precedenti
		1.1.3 - ALTRE ENTRATE				
1.1.3.1		**ENTRATE DERIVANTI DALLA VENDITA DI BENI E DALLA PRESTAZIONE DI SERVIZI**				
	1	Ricavi dalla vendita di pubblicazioni	12.611,50	-	-	-
	2	Proventi derivanti dalla prestazione di servizi e manifestazioni	5.062.645,56	160.001,52	1.260.053,75	31.266,29
	3	Realizzi per cessione materiale fuori uso	3.220,00	-	-	-
		Totale VII	**5.078.477,06**	**160.001,52**	**1.260.053,75**	**31.266,29**
1.1.3.2		**REDDITI E PROVENTI PATRIMONIALI**				
	1	Affitti di immobili	238.393,68	4.148,65	142.329,63	-
	2	Interessi e premi su titoli a reddito fisso	128.029,46	10.265,20	16.409,18	6.650,00
	3	Dividendi ed altri proventi su titoli azionari e partecipazioni	187.863,42	109.625,20	887.475,51	72.111,84
	4	Interessi attivi su mutui,depositi e conti correnti	49.624,82	1.296,82	5.930,57	10,45
		Totale VIII	**603.911,38**	**125.335,87**	**1.052.144,89**	**78.772,29**
1.1.3.3		**POSTE CORRETTIVE E COMPENSATIVE DI SPESE CORRENTI**				
	1	Recuperi e rimborsi diversi	556.825,15	3.534,25	302.459,34	215,86
		Totale IX	**556.825,15**	**3.534,25**	**302.459,34**	**215,86**
1.1.3.4		**ENTRATE NON CLASSIFICABILI IN ALTRE VOCI**				
	1	Oblazioni	3.837.166,46	173.155,87	133.075,08	60.000,00
	2	Altre entrate varie ed eventuali	1.409.729,86	7.320,96	-	55.067,51
	3	altre entrate non classificabili	1.016.215,63	-	142.602,31	-
		Totale X	**6.263.111,95**	**180.476,83**	**275.677,39**	**115.067,51**
		totale 1.1.3 altre entrate	**12.502.325,54**	**469.348,47**	**2.890.335,37**	**225.321,95**
		TOTALE ENTRATE CORRENTI (titolo I)	**29.177.297,08**	**1.017.538,58**	**7.737.684,02**	**804.059,60**
		1.2 - TITOLO II - ENTRATE IN C\CAPITALE				
		1.2.1 - ENTRATE PER ALIENAZIONE DI BENI PATRIMONIALI E RISCOSSIONE DI CREDITI	-	-	-	-
1.2.1.1		**ALIENAZIONE DI IMMOBILI E DIRITTI REALI**	-	-	-	-
	1	Alienazione di immobili	455.800,00	- 8.643,10	54.899,18	-
		Totale XI	**455.800,00**	**- 8.643,10**	**54.899,18**	**-**
1.2.1.2		**ALIENAZIONE DI IMMOBILIZZAZIONI TECNICHE**				
	1	Alienazione di mobili, macchine d'ufficio	7.000,00	-	-	-
		Totale XII	**7.000,00**	**-**	**-**	**-**

RENDICONTO ANNO FINANZIARIO 2010 - CONSOLIDATO

Allegato A

CODICE	CAP	DENOMINAZIONE	Somme riscosse dell'esercizio 2010	Somme rimaste da riscuotere dell'esercizio 2010	Somme riscosse in c\residui Esercizi precedenti	Somme rimaste da riscuotere esercizi precedenti
1.2.1.3		**REALIZZO DI VALORI MOBILIARI**				
	1	Cessioni partecipazioni	-	-	-	-
	2	Cessioni e conferimenti e quote in altri enti	-	-	-	-
	3	Realizzo di titoli emessi o garantiti dallo stato	1.932.823,33	-	-	-
	4	Realizzo di obbligazioni e cartelle fondiarie	769.376,39	-	-	-
	5	Riscossioni di buoni postali	3.000,00	-	-	-
	6	Riscossioni di crediti diversi	14.027,49	-	-	198,17
		Totale XIII	**2.719.227,21**	**-**	**-**	**198,17**
1.2.1.4		**RISCOSSIONI DI CREDITI**				
	1	Prelevamenti di depositi bancari	1.505.050,88	2.003,42	5.920,91	-
	2	Riscossione di mutui a medio e lungo termine	-	-	-	-
	3	Incassi di annualità e semestralità scontate a terzi	-	-	-	-
	4	Riscossione di prestiti e di anticipazioni e breve termine	-	-	-	-
	5	Ritiro di depositi e cauzione presso terzi	-	-	-	7.585,22
	6	Riscossione di crediti diversi	964.739,90	186.885,20	72.361,17	901,10
		Totale XIV	**2.469.790,78**	**188.888,62**	**78.282,08**	**8.486,32**
		totale 1.2.1 entrate per alienazione di beni patrimoniali e riscossioni di crediti	**5.651.817,99**	**180.245,52**	**133.181,26**	**8.684,49**
		1.2.2 - ENTRATE DERIVANTI DA TRASFERIMENTI IN CONTO CAPITALE				
1.2.2.1		**TRASFERIMENTI DALLO STATO**				
	1	Contributi dallo Stato	-	-	-	-
		Totale XV	**-**	**-**	**-**	**-**
1.2.2.2		**TRASFERIMENTI DA PARTE DELLE REGIONI**				
	1	Contributi dalle Regioni	-	-	-	-
		Totale XVI	**-**	**-**	**-**	**-**
1.2.2.3		**TRASFERIMENTI DA PARTE DEI COMUNI E DELLE PROVINCIE IN**				
	1	Contributi dalle Provincie	-	-	-	-
	2	Contributi dai Comuni	-	-	-	-
		Totale XVII	-	-	-	-
1.2.2.4		**TRASFERIMENTI DA PARTE DI ALTRI ENTI DEL SETTORE PUBBLICO**				
	1	Contributi da Istituti di credito	111.500,00	-	-	-
	2	Contributi da parte di altri Enti	812,00	250,00	-	-
	3	Contributi dalla Sede Centrale	262,11	-	-	-
		Totale XVIII	**112.574,11**	**250,00**	**-**	**-**
		totale 1.2.2 entrate derivanti da trsferimenti in c\capitale	**112.574,11**	**250,00**	**-**	**-**

LILT

RENDICONTO ANNO FINANZIARIO 2010 - CONSOLIDATO

Allegato A

CODICE	CAP	DENOMINAZIONE	Somme riscosse dell'esercizio 2010	Somme rimaste da riscuotere dell'esercizio 2010	Somme riscosse in c\residui Esercizi precedenti	Somme rimaste da riscuotere esercizi precedenti
		1.2.3 - ACCENSIONE DI PRESTITI				
1.2.3.1		ASSUNZIONE DI MUTUI				
	1	Quote Mutui	-	-	-	-
		Totale XIX	-	-	-	-
1.2.3.2		ASSUNZIONE DI ALTRI DEBITI FINANZIARI				
	1	Quote debiti	8.846,58	-	-	-
		Totale XX	8.846,58	-	-	-
1.2.3.3		EMISSIONE DI OBBLIGAZIONI				
	1	Obbligazioni	-	-	-	-
		Totale XXI	-	-	-	-
		totale 1.2.3 accensione di prestiti	8.846,58	-	-	-
		TOTALE ENTRATE IN C\CAPITALE (titolo II)	5.773.238,68	180.495,52	133.181,26	8.684,49
		1.3 - TITOLO III - GESTIONI SPECIALI				
		1.3.1 - ALTRE GESTIONI SPECIALI				
1.3.1.1		GESTIONI SPECIALI				
	1	Gestioni speciali	23.000,00	-	-	-
		Totale XXII	23.000,00	-	-	-
		1.3.1 TOTALE ENTRATE GESTIONI SPECIALI (titolo III)	23.000,00	-	-	-
		1.4 - TITOLO IV - PARTITE DI GIRO				
		1.4.1 - ENTRATE AVENTI NATURA DI PARTITE DI GIRO	-	-	-	-
1.4.1.1		ENTRATE AVENTI NATURA DI PARTITE DI GIRO	-	-	-	-
	1	Ritenute erariali	563.071,89	14.675,52	6.467,02	-
	2	Ritenute previdenziali e assistenziali	126.123,80	988,07	959,52	-
	3	Ritenute diverse	2.369,32	77,59	-	-
	4	Trattenute per conto di terzi	30.313,87	18.000,00	-	-
	5	Rimborsi di somme pagate per conto di terzi	100.242,98	4.399,35	4.042,11	17.898,46
	6	Partite in sospeso (fondo economato)	129.739,21	9.050,00	2.310,53	-
		Totale XXIII	951.861,07	47.190,53	13.779,18	17.898,46
		1.4.1 TOTALE ENTRATE PER PARTITE DI GIRO (titolo IV)	951.861,07	47.190,53	13.779,18	17.898,46
		TOTALE TITOLO I	29.177.297,08	1.017.538,58	7.737.684,02	804.059,60
		TOTALE TITOLO II	5.773.238,68	180.495,52	133.181,26	8.684,49
		TOTALE TITOLO III	23.000,00	-	-	-
		TOTALE TITOLO IV	951.861,07	47.190,53	13.779,18	17.898,46
		TOTALE GENERALE DELLE ENTRATE	35.925.396,83	1.245.224,63	7.884.644,46	830.642,55
		Avanzo di Amministrazione	-	-	-	***
		Avanzo di Cassa	19.795.574,82	***	***	-
		TOTALE GENERALE A PAREGGIO	55.720.971,65	1.245.224,63	7.884.644,46	830.642,55

LILT

RENDICONTO ANNO FINANZIARIO 2010 - CONSOLIDATO

Allegato A

PARTE SECONDA - USCITE

CODICE	CAP	DENOMINAZIONE	Somme pagate dell'esercizio 2010	Somme rimaste da pagare dell'esercizio 2010	Somme pagate in c\residui Esercizi precedenti	Somme rimaste da pagare esercizi precedenti
		Disavanzo di amministrazione	***			***
		Disavanzo iniziale di cassa	***	***	***	
		1.1 - TITOLO I - USCITE CORRENTI				
		1.1.1 - FUNZIONAMENTO				
1.1.1.1		**USCITE PER GLI ORGANI DELL'ENTE**				
	1	Rimborsi spese alla Presidenza	98.236,62	4.872,56	10.139,95	-
	2	Rimborsi spese agli Organi	72.852,01	2.364,08	7.154,56	-
	3	Rimborsi spese al Collegio dei Revisori	21.689,14	4.861,51	9.314,80	8.700,55
	4	altre spese per organi	14.527,53	1.080,00	106,10	-
		Totale I	**207.305,30**	**13.178,15**	**26.715,41**	**8.700,55**
1.1.1.2		**ONERI PER IL PERSONALE IN ATTIVITA' DI SERVIZIO**				
	1	Stipendi ed altri assegni fissi al personale	2.636.479,47	59.558,04	492.566,71	2.382,77
	2	Compensi per personale a tempo determinato	460.376,35	36.695,82	38.235,87	-
	3	Compensi incentivanti la produttivita'	246.723,56	48.463,54	39.154,24	19.498,00
	4	Altre indennità	65.466,69	7.824,90	-	-
	5	Compensi per lavoro straordinario	15.560,85	722,15	159,56	-
	6	Indennità e rimborso missioni interno	45.401,13	1.070,16	959,19	-
	7	Indennità e rimborso missioni estero	-	-	-	-
	8	Indennità e rimborso spese di trasporto per trasferimenti	6.570,00	-	-	-
	9	Oneri previdenziali ed assistenziali a carico della Sede	1.137.819,73	87.249,89	251.528,23	4.367,77
	10	Altri oneri speciali a carico della Sede	106.433,57	1.458,33	847,70	-
	11	Corsi per il personale e partecipazione alle spese per corsi indetti da enti, istituzioni e amministrazioni varie	15.472,24	10.457,76	-	-
		Totale II	**4.736.303,59**	**253.500,59**	**823.451,50**	**26.248,54**
1.1.1.3		**USCITE PER L'ACQUISTO DI BENI DI CONSUMO E DI SERVIZI**				
	1	Acquisto libri, riviste, giornali ed altre pubblicazioni	21.508,88	826,06	-	-
	2	Acquisto materiale consumo e noleggio materiale tecnico	757.682,37	19.673,83	20.434,92	12,00
	3	Uscite di rappresentanza	78.161,78	1.562,98	8.307,00	-
	4	Uscite per il funzionamento di commissioni,comitati ecc	3.832,17	-	-	-
	5	Uscite per accertamenti sanitari	172.409,07	10.978,81	12.280,41	-
	6	Uscite per pubblicità	636.605,11	2.130,00	480.123,88	-
	7	Uscite per servizi informatici	91.731,24	9.154,00	60,00	528,00
	8	Uscite per cure ricoveri e protesi	15.227,14	-	-	-
	9	Acquisto vestiario e divise	2.906,73	45,42	2.019,98	-
	10	Fitto locali e spese condominiali	875.464,99	9.725,53	54.325,39	28.984,86
	11	Manutenzione riparazione adattamento locali e impianti	395.033,62	13.684,54	70.601,03	117,60
	12	Uscite postali e telefoniche	464.030,16	7.978,41	46.416,95	222,15
	13	Uscite per studi indagini e rilevazioni	4.263,93	-	-	-
		ganizzazione e la partecipazione a convegni mostre ed zioni	432.836,73	-	468,00	-

LILT

RENDICONTO ANNO FINANZIARIO 2010 - CONSOLIDATO

Allegato A

CODICE	CAP	DENOMINAZIONE	Somme pagate dell'esercizio 2010	Somme rimaste da pagare dell'esercizio 2010	Somme pagate in c/residui Esercizi precedenti	Somme rimaste da pagare esercizi precedenti
	15	Uscite per concorsi	120,40	-	-	-
	16	Manutenzione noleggio ed esercizio di mezzi di trasporto	91.169,29	3.665,85	15.083,18	-
	17	Canoni d'acqua	6.540,91	1.958,90	3.398,90	-
	18	Uscite per l'energia elettrica per illuminazione	143.403,74	9.156,01	3.070,88	-
	19	Combustibili ed energia elettrica per riscaldamento e spese per la conduzione degli impianti tecnici	92.171,28	499,96	2.234,36	-
	20	Onorari e compensi per speciali incarichi	1.154.001,58	36.818,92	43.428,41	3.212,73
	21	Trasporti e facchinaggio	37.460,31	1.771,25	12.540,98	-
	22	Premi di assicurazione	226.538,81	9.724,53	19.258,84	-
	23	Altre spese di consumo e di servizi	1.187.657,96	21.642,27	383.037,99	39.985,05
		Totale III	**6.890.758,20**	**160.997,27**	**1.177.091,10**	**73.062,39**
		totale 1.1.1 funzionamento	**11.834.367,09**	**427.676,01**	**2.027.258,01**	**108.011,48**
		1.1.2 INTERVENTI DIVERSI				
1.1.2.1		**USCITE PER PRESTAZIONI ISTITUZIONALI**	-	-	-	-
	1	Organizzazione e partecipazione a Convegni e Congressi etc.	195.831,47	19.481,61	8.507,13	-
	2	Funzionamento Commissione, Comitati etc.	66.392,67	-	36.902,07	-
	3	Assistenza	3.378.594,23	121.620,04	1.498.089,44	213.238,91
	4	Prevenzione	4.089.640,26	560.224,59	770.936,73	935.368,25
	5	Borse e Premi di studio	241.986,93	26.941,81	32.940,30	-
	6	Studi e ricerche finalizzate	500.088,23	11.517,52	596.124,58	849.386,34
	7	Educazione sanitaria (stampa e propaganda)	1.158.234,96	33.024,15	248.886,23	121.811,40
	8	Campagna contro il fumo	2.644.101,94	9.903,24	1.912.178,48	284.458,00
	9	Altre spese istituzionali	1.139.314,18	208.559,00	1.215.249,32	500.346,36
	10	Campagne promozionali	1.166.761,82	46.659,71	543.575,89	242.665,17
	11	Volontariato	440.228,24	314,00	160.077,17	-
		Totale IV	**15.021.174,93**	**1.038.245,67**	**7.023.467,34**	**3.147.274,43**
1.1.2.2		**TRASFERIMENTI PASSIVI**	-	-	-	-
	1	Allo Stato	-	-	9.221,36	4.025,31
	2	Alle Regioni	-	-	-	-
	3	A comuni e province	-	-	-	-
	4	A altri enti del settore pubblico	2.000,00	-	-	-
	5	altri trasferimenti passivi	14.488,00	15.000,00	20.968,99	87.759,03
	6	Alla Sezioni provinciali	3.527,64	1.606,13	1.993,21	1.860,24
		Totale V	**20.015,64**	**16.606,13**	**32.183,56**	**93.644,58**
1.1.2.3		**ONERI FINANZIARI**				
	1	Interessi passivi	40.334,01	-	71,98	-
	2	Spese e commissioni bancarie	54.268,37	1.215,09	10.968,78	5,07
		Totale VI	**94.602,38**	**1.215,09**	**11.040,76**	**5,07**

LILT

RENDICONTO ANNO FINANZIARIO 2010 - CONSOLIDATO

Allegato A

CODICE	CAP	DENOMINAZIONE	Somme pagate dell'esercizio 2010	Somme rimaste da pagare dell'esercizio 2010	Somme pagate in c\residui Esercizi precedenti	Somme rimaste da pagare esercizi precedenti
1.1.2.4		**ONERI TRIBUTARI**				
	1	Imposte tasse e tributi vari	585.634,39	24.674,73	107.221,68	12.626,27
		Totale VII	**585.634,39**	**24.674,73**	**107.221,68**	**12.626,27**
1.1.2.5		**POSTE CORRETTIVE E COMPENSATIVE DI ENTRATE CORRENTI**				
	1	Restituzione e rimborsi diversi	137.361,41	77.450,00	1.215.716,74	0,13
		Totale VIII	**137.361,41**	**77.450,00**	**1.215.716,74**	**0,13**
1.1.2.6		**USCITE NON CLASSIFICABILI IN ALTRE VOCI**				
	1	Uscite per liti,arbitraggi, risarcimenti ed accessori	141.567,28	7.963,86	8.837,40	260,00
	2	Fondo speciale per rinnovi contrattuali in corso	-	-	-	-
	3	Oneri vari straordinari	27.211,54	-	211.097,44	790,22
	4	Uscite realizzo entrate	62.772,43	26,00	456.314,96	-
	5	Fondo di riserva	77.286,25	-	-	-
		Totale IX	**308.837,50**	**7.989,86**	**676.249,80**	**1.050,22**
		totale 1.1.2 interventi diversi	**16.167.626,25**	**1.166.181,48**	**9.065.879,88**	**3.254.600,70**
		1.1.3 - ONERI COMUNI				
1.1.3.1		**ONERI COMUNI**				
	1	Oneri comuni	1.008,43	-	-	-
		Totale X	**1.008,43**	**-**	**-**	**-**
		totale 1.1.3 oneri comuni	**1.008,43**	**-**	**-**	**-**
		1.1.4 - TRATTAMENTI DI QUIESCENZA, INTEGRATIVI E SOSTITUTIVI				
1.1.4.1		**ONERI PER IL PERSONALE IN QUIESCENZA**				
	1	Quote per il personale i quiescenza	-	6.302,94	-	36.876,88
		Totale XI	**-**	**6.302,94**	**-**	**36.876,88**
1.1.4.2		**ACCANTONAMENTO AL TRATTAMENTO DI FINE RAPPORTO**				
	1	Quota accantonamento	93.167,52	28.535,03	5.322,25	71.707,46
		Totale XII	**93.167,52**	**28.535,03**	**5.322,25**	**71.707,46**
		totale 1.1.4	**93.167,52**	**34.837,97**	**5.322,25**	**108.584,34**
		1.1.5 - ACCANTONAMENTI A FONDI RISCHI ED ONERI				
1.1.5.1						
	1	Fondi rschi	66.611,00	7.000,00	-	10.000,00
		Totale XIII	**66.611,00**	**7.000,00**	**-**	**10.000,00**
1.1.5.2						
	1	Oneri	55.820,00	-	-	-
		Totale XIV	**55.820,00**	**-**	**-**	**-**
		totale 1.1.5 accantonamenti a fondi rischi ed oneri	**122.431,00**	**7.000,00**	**-**	**10.000,00**
		TOTALE USCITE CORRENTI (titolo I)	**28.218.600,29**	**1.635.695,46**	**11.098.460,14**	**3.481.196,52**

LILT

RENDICONTO ANNO FINANZIARIO 2010 - CONSOLIDATO

Allegato A

CODICE	CAP	DENOMINAZIONE	Somme pagate dell'esercizio 2010	Somme rimaste da pagare dell'esercizio 2010	Somme pagate in c\residui Esercizi precedenti	Somme rimaste da pagare esercizi precedenti
		1.2 - TITOLO II USCITE IN CONTO CAPITALE				
		1.2.1 INVESTIMENTI				
1.2.1.1		**ACQUISIZIONE BENI DI USO DUREVOLE ED OPERE IMMOBILIARI**				
	1	Acquisto immobili	116.000,00	-	157.739,05	2.800,00
	2	Ricostruzioni ripristini e trasformazione di immobili	219.916,15	73.739,00	45.020,19	-
	3	Uscite per costruzioni in corso	-	-	-	-
	4	Acquisti per diritti reali	3.008,28	-	-	-
		Totale XV	**338.924,43**	**73.739,00**	**202.759,24**	**2.800,00**
1.2.1.2		**ACQUISIZIONE DI IMMOBILIZZAZIONI TECNICHE**				
	1	Acquisto impianti attrezzature e macchinari	584.768,09	64.342,51	28.687,64	8.840,00
	2	Ripristini trasformazioni manutenzione straordinaria impianti attrezzature e macchinari	18.836,78	1.290,00	-	-
	3	Acquisti automezzi	28.642,87	-	-	-
	4	Grande manutenzione di automezzi	8.971,62	-	-	-
	5	Acquisto mobili e macchine d'ufficio	114.908,87	26.819,60	439,62	-
		Totale XVI	**756.128,23**	**92.452,11**	**29.127,26**	**8.840,00**
1.2.1.3		**PARTECIPAZIONE E ACQUISTO VALORI MOBILIARI**				
	1	Sottoscrizione e acquisti di partecipazioni azionarie	-	-	-	-
	2	Conferimenti e quote di partecipazione al patrimonio di altri enti	-	-	-	-
	3	Acquisto Titoli emessi o garantiti dallo Stato	3.961.170,77	-	-	-
	4	Depositi in buoni postali	-	-	-	-
	5	Acquisto altri titoli di credito	250.426,71	-	-	-
		Totale XVII	**4.211.597,48**	**-**	**-**	**-**
1.2.1.4		**CONCESSIONI DI CREDITI E ANTICIPAZIONI**				
	1	Concessione di mutui a medio e lungo termine	78.123,00	2.003,42	5.920,91	-
	2	Sconti a terzi di annualità semestralità etc	-	-	-	-
	3	Concessione di prestiti ed anticipazioni a breve termine	-	-	-	-
	4	Anticipazione alle gestioni autonome	-	-	-	-
	5	Depositi a cauzione	2.755,00	-	-	672,49
	6	Concessionie di crediti diversi	-	-	-	-
		Totale XVIII	**80.878,00**	**2.003,42**	**5.920,91**	**672,49**
1.2.1.5		**INDENNITA' DI ANZIANITA' E SIMILARI AL PERSONALE CESSATO DAL SERVIZIO**				
	1	Indennità di anzianità	90.159,78	-	-	-
		Totale XIX	**90.159,78**	**-**	**-**	**-**
		totale 1.2.1 investimenti	**5.477.687,92**	**168.194,53**	**237.807,41**	**12.312,49**

LILT

RENDICONTO ANNO FINANZIARIO 2010 - CONSOLIDATO

Allegato A

CODICE	CAP	DENOMINAZIONE	Somme pagate dell'esercizio 2010	Somme rimaste da pagare dell'esercizio 2010	Somme pagate in c\residui Esercizi precedenti	Somme rimaste da pagare esercizi precedenti
		1.2.2 ONERI COMUNI	-			
1.2.2.1		RIMBORSI E MUTUI	-	-	-	-
	1		21.539,00	-	7.164,40	244.003,02
		Totale XX	**21.539,00**	**-**	**7.164,40**	**244.003,02**
1.2.2.2		RIMBORSI ED ANTICIPAZIONI PASSIVE				
	1		5.000,00	3.846,58	-	-
		Totale XXI	**5.000,00**	**3.846,58**	**-**	**-**
1.2.2.3		RIMBORSI DI OBBLIGAZIONI				
	1		-	-	-	-
		Totale XXII	**-**	**-**	**-**	**-**
1.2.2.4		RESTITUZIONE ALLE GESTIONI AUTONOME DI ANTICIPAZIONI				
	1		-	-	-	-
		Totale XXIII	**-**	**-**	**-**	**-**
1.2.2.5		ESTINZIONE DEBITI DIVERSI				
	1		-	-	-	-
		Totale XXIV	**-**	**-**	**-**	**-**
		totale 1.2.2 oneri comuni	26.539,00	3.846,58	7.164,40	244.003,02
		1.2.3 ACCANTONAMENTI PER SPESE FUTURE				
1.2.3.1						
	1		24.164,61	-	-	-
		Totale XXV	**24.164,61**	**-**	**-**	**-**
1.2.3.2						
	1		45.000,00	-	-	-
		Totale XXVI	**45.000,00**	**-**	**-**	**-**
		totale 1.2.3 accantonamenti per spese future	**69.164,61**	**-**	**-**	**-**
		1.2.4 ACCANTONAMENTO PER RIPRISTINO INVESTIMENTI				
1.2.4.1						
	1		57.273,66	238,00	-	11.557,57
		Totale XXVII	**57.273,66**	**238,00**	**-**	**11.557,57**
1.2.4.2						
	1		-	520,85	-	-
		Totale XXVIII	**-**	**520,85**	**-**	**-**
		totale 1.2.4 accantonamento per ripristino investimenti	**57.273,66**	**758,85**	**-**	**11.557,57**
		TOTALE USCITE IN CONTO CAPITALE (titolo II)	**5.630.665,19**	**172.799,96**	**244.971,81**	**267.873,08**

LILT

RENDICONTO ANNO FINANZIARIO 2010 - CONSOLIDATO

Allegato A

CODICE	CAP	DENOMINAZIONE	Somme pagate dell'esercizio 2010	Somme rimaste da pagare dell'esercizio 2010	Somme pagate in c\residui Esercizi precedenti	Somme rimaste da pagare esercizi precedenti
		1.3 TITOLO III - GESTIONI SPECIALI				
		1.3.1 - GESTIONI SPECIALI				
1.3.1.1.						
	1		19.924,64	3.176,36	-	-
		Totale XXIX	**19.924,64**	**3.176,36**	-	-
		1.3.1 TOTALE USCITE GESTIONI SPECIALI (titolo III)	**19.924,64**	**3.176,36**	-	-
		1.4 - TITOLO IV - PARTITE DI GIRO	-	-	-	-
		1.4.1 USCITE AVENTI NATURA DI PARTITE DI GIRO	-	-	-	-
1.4.1.1		**USCITE AVENTI NATURA DI PARTITE DI GIRO**	-	-	-	-
	1	Ritenute erariali	496.373,59	89.017,99	84.425,74	-
	2	Ritenute previdenziali e assistenziali	109.724,55	17.387,32	20.099,08	72,89
	3	Ritenute diverse	630,17	1.816,74	1.548,28	-
	4	Trattenute a favore di terzi	48.120,00	130,87	-	-
	5	Somme pagate per conto di terzi	56.777,99	40.241,18	22.133,91	33.264,11
	6	Partite in sospeso (fondo economato)	138.831,20	-	206.386,70	7.033,03
		Totale XXX	**850.457,50**	**148.594,10**	**334.593,71**	**40.370,03**
		1.4.1 TOTALE USCITE AVENTI NATURA DI PARTITE DI GIRO (titolo IV)	**850.457,50**	**148.594,10**	**334.593,71**	**40.370,03**
		TOTALE TITOLO I	28.218.600,29	1.635.695,46	11.098.460,14	3.481.196,52
		TOTALE TITOLO II	5.630.665,19	172.799,96	244.971,81	267.873,08
		TOTALE TITOLO III	19.924,64	3.176,36	-	-
		TOTALE TITOLO IV	850.457,50	148.594,10	334.593,71	40.370,03
		TOTALE DELLE USCITE	**34.719.647,62**	**1.960.265,88**	**11.678.025,66**	**3.789.439,63**
		Disavanzo di Amministrazione	-	-	-	-
		Disavanzo di Cassa	67.550,11			
		TOTALE GENERALE DELLE USCITE	**34.787.197,73**	**1.960.265,88**	**11.678.025,66**	**3.789.439,63**
		Avanzo di Competenza/Cassa	17.140.392,72	-	-	-
		TOTALE GENERALE A PAREGGIO	**51.927.590,45**	**1.960.265,88**	**11.678.025,66**	**3.789.439,63**

IL PRESIDENTE

IL COLLEGIO DEI REVISORI

\- 0,00

LILT

QUADRO RIASSUNTIVO RENDICONTO FINANZIARIO PER L'ANNO 2010 CONSOLIDATO Allegato B

SEZIONI PROVINCIALI

		ANNO 2010			anno 2009		
	ENTRATE	**Residui**	**Competenza (Accertamenti)**	**Cassa (Riscossioni)**	**Residui**	**Competenza (Accertamenti)**	**Cassa (Riscossioni)**
	1.1- TITOLO I - ENTRATE CORRENTI						
	1.1.1 - ENTRATE CONTRIBUTIVE						
1.1.1.1	Aliquote contributive a carico dei datori di lavoro e/o degli iscritti	33.850,44	6.145.095,58	10.279.833,14	28.316,03	6.240.624,59	6.236.700,83
1.1.1.2	Quote di partecipazione degli iscritti all'onere di specifiche gestioni	-	939.077,33	939.077,33	-	1.051.574,29	1.051.574,29
	Totale	33.850,44	7.084.172,91	11.218.910,47	28.316,03	7.292.198,88	7.288.275,12
	1.1.2 - ENTRATE DERIVANTI DA TRASFERIMENTI CORRENTI						
1.1.2.1	Trasferimenti da parte dello Stato	68.415,25	738.775,23	722.767,88	57.407,90	750.783,37	730.783,37
1.1.2.1	Trasferimenti da parte delle Regioni	51.608,20	819.612,08	809.503,88	97.500,00	1.066.737,31	1.007.212,31
1.1.2.3	Trasferimenti da parte dei Comuni e delle Provincie	91.274,82	491.228,49	472.801,89	75.528,00	463.013,33	408.678,80
1.1.2.4	Trasferimenti da parte di altri Enti	73.828,25	3.535.064,63	3.588.978,56	148.422,61	2.939.813,79	2.963.620,41
	totale	285.126,52	5.584.680,43	5.594.052,21	378.858,51	5.220.347,80	5.110.294,89
	1.1.3 - ALTRE ENTRATE						
1.1.3.1	Entrate derivanti dalla vendita di beni e dalla prestazione di servizi	183.267,81	5.173.478,58	6.163.530,81	223.370,96	4.784.734,54	4.711.299,92
1.1.3.2	Redditi e proventi patrimoniali	20.218,05	610.874,68	1.647.324,20	15.402,55	1.366.329,81	1.407.089,90
1.1.3.3	Poste correttive e compensative di spese correnti	3.750,11	508.824,03	807.749,12	68.784,53	772.139,44	855.278,81
1.1.3.4	Entrate non classificabili in altre voci	219.028,00	6.233.844,15	6.336.874,56	187.187,88	7.410.063,04	8.143.583,02
	totale	426.263,97	12.527.021,44	14.955.478,69	494.745,92	14.333.266,83	15.117.251,65
	TOTALE ENTRATE CORRENTI	745.240,93	25.195.874,78	31.768.441,37	901.920,46	26.845.813,51	27.515.821,66

QUADRO RIASSUNTIVO RENDICONTO FINANZIARIO PER L'ANNO 2010 CONSOLIDATO Allegato B

		ANNO 2010			anno 2009		
	ENTRATE	**Residui**	**Competenza (Accertamenti)**	**Cassa (Riscossioni)**	**Residui**	**Competenza (Accertamenti)**	**Cassa (Riscossioni)**
	1.2 - TITOLO II - ENTRATE IN CONTO CAPITALE						
	1.2.1 - ENTRATE PER ALIENAZIONE DI BENI PATRIMONIALI E RISCOSSIONE DI CREDITI						
1.2.1.1	Alienazione di immobili e diritti reali	- 8.643,10	447.156,90	510.699,18	131.159,38	614.228,32	632.200,28
1.2.1.2	Alienazione di immobilizzazioni tecniche	-	7.000,00	7.000,00	-	10,00	24.010,00
1.2.1.3	Realizzo di valori mobiliari	198,17	2.719.227,21	2.719.227,21	370.141,85	3.334.788,55	3.337.494,44
1.2.1.4	Riscossioni di crediti ed anticipazioni	23.097,72	2.191.407,78	2.247.493,24	331.482,54	3.519.892,29	3.434.500,66
	totale	14.652,79	5.364.791,89	5.484.419,63	832.783,77	7.468.919,16	7.428.205,38
	1.2.2 - ENTRATE DERIVANTI DA TRASFERIMENTI IN CONTO CAPITALE						
1.2.2.1	Trasferimenti dallo Stato	-	-	-	-	4.687,08	4.687,08
1.2.2.2	Trasferimenti dalle Regioni	-	-	-	-	-	-
1.2.2.3	Trasferimenti da comuni provincie	-	-	-	600,00	2.597,74	1.997,74
1.2.2.4	Trasferimenti da altri Enti	250,00	112.824,11	112.574,11	13.700,00	241.300,00	229.300,00
	totale	250,00	112.824,11	112.574,11	14.300,00	248.584,82	235.984,82
	1.2.3 - ACCENSIONE DI PRESTITI						
1.2.3.1	Assunzione di mutui	-	-	-	-	-	-
1.2.3.2	Assunzione altri debiti finanziari	-	8.846,58	8.846,58	-	-	-
1.2.3.3	Emissione di obbligazioni	-	-	-	-	11.113,00	11.113,00
	totale	-	8.846,58	8.846,58	-	11.113,00	11.113,00
	TOTALE ENTRATE IN CONTO CAPITALE	14.902,79	5.486.462,58	5.605.840,32	847.083,77	7.728.616,98	7.675.303,20

QUADRO RIASSUNTIVO RENDICONTO FINANZIARIO PER L'ANNO 2010 CONSOLIDATO Allegato B

		ANNO 2010			anno 2009		
	ENTRATE	**Residui**	**Competenza (Accertamenti)**	**Cassa (Riscossioni)**	**Residui**	**Competenza (Accertamenti)**	**Cassa (Riscossioni)**
	1.3 - TITOLO III - GESTIONI SPECIALI						
	1.3.1 - ALTRE GESTIONI SPECIALI						
1.3.1.1	Gestioni speciali	-	23.000,00	23.000,00	-	20.138,25	20.138,25
	TOTALE ENTRATE GESTIONI SPECIALI	-	23.000,00	23.000,00	-	20.138,25	20.138,25
	1.4 - TITOLO IV - PARTITE DI GIRO						
	1.4.1 - ENTRATE AVENTI NATURA DI PARTITE DI GIRO						
1.4.1.1	Entrate aventi natura di partite di giro	42.791,18	564.713,81	534.882,81	31.965,84	1.253.299,41	1.236.604,93
	TOTALE ENTRATE PER PARTITE DI GIRO	42.791,18	564.713,81	534.882,81	31.965,84	1.253.299,41	1.236.604,93
	TOTALE TITOLO I	745.240,93	25.195.874,78	31.768.441,37	901.920,46	26.845.813,51	27.515.821,66
	TOTALE TITOLO II	14.902,79	5.486.462,58	5.605.840,32	847.083,77	7.728.616,98	7.675.303,20
	TOTALE TITOLO III	-	23.000,00	23.000,00	-	20.138,25	20.138,25
	TOTALE TITOLO IV	42.791,18	564.713,81	534.882,81	31.965,84	1.253.299,41	1.236.604,93
	TOTALE GENERALE DELLE ENTRATE	802.934,90	31.270.051,17	37.932.164,50	1.780.970,07	35.847.868,15	36.447.868,04
	Avanzo di Amministrazione			***		-	***
	Fondo iniziale di cassa	***	***	14.806.250,53	***	***	12.518.010,83
	Totale Generale	802.934,90	31.270.051,17	52.738.415,03	1.780.970,07	35.847.868,15	48.965.878,87
	Risultati differenziali:						
	Disavanzo di competenza		539.620,71	***			***
	Disavanzo di cassa	***	***		***	***	
	Totali a pareggio	802.934,90	31.809.671,88	52.738.415,03	1.780.970,07	35.847.868,15	48.965.878,87

QUADRO RIASSUNTIVO RENDICONTO FINANZIARIO PER L'ANNO 2010 CONSOLIDATO Allegato B

SEDE CENTRALE

		ANNO 2010			ANNO 2009		
	ENTRATE	**Residui**	**Competenza (Accertamenti)**	**Cassa (Riscossioni)**	**Residui**	**Competenza (Accertamenti)**	**Cassa (Riscossioni)**
	1.1- TITOLO I - ENTRATE CORRENTI						
	1.1.1 - ENTRATE CONTRIBUTIVE						
1.1.1.1	Aliquote contributive a carico dei datori di lavoro e/o degli iscritti	85,00	1.033,21	948,21	-	5.895,06	5.895,06
1.1.1.2	Quote di partecipazione degli iscritti all'onere di specifiche gestioni	-			-		
	Totale	85,00	1.033,21	948,21	-	5.895,06	5.895,06
	1.1.2 - ENTRATE DERIVANTI DA TRASFERIMENTI CORRENTI						
1.1.2.1	Trasferimenti da parte dello Stato	759.525,80	4.049.854,10	4.238.328,30	948.000,00	6.169.401,00	5.771.401,00
1.1.2.1	Trasferimenti da parte delle Regioni	15.000,00	-	-	15.000,00	1.000,00	44.500,00
1.1.2.3	Trasferimenti da parte dei Comuni e delle Provincie	-	-	-	-	-	-
1.1.2.4	Trasferimenti da parte di altri Enti	33.340,00	503.421,00	470.081,00	-	20.000,00	20.000,00
	totale	807.865,80	4.553.275,10	4.708.409,30	963.000,00	6.190.401,00	5.835.901,00
	1.1.3 - ALTRE ENTRATE						
1.1.3.1	Entrate derivanti dalla vendita di beni e dalla prestazione di servizi	8.000,00	65.000,00	175.000,00	118.000,00	-	100.000,00
1.1.3.2	Redditi e proventi patrimoniali	183.890,11	118.372,57	8.732,07	74.249,61	80.938,10	272.508,23
1.1.3.3	Poste correttive e compensative di spese correnti	-	51.535,37	51.535,37	-	78.287,67	78.287,67
1.1.3.4	Entrate non classificabili in altre voci	76.516,34	209.744,63	201.914,78	68.686,49	321.772,75	331.266,57
	totale	268.406,45	444.652,57	437.182,22	260.936,10	480.998,52	782.062,47
	TOTALE ENTRATE CORRENTI	1.076.357,25	4.998.960,88	5.146.539,73	1.223.936,10	6.677.294,58	6.623.858,53

QUADRO RIASSUNTIVO RENDICONTO FINANZIARIO PER L'ANNO 2010 CONSOLIDATO Allegato B

		ANNO 2010			ANNO 2009		
	ENTRATE	**Residui**	**Competenza (Accertamenti)**	**Cassa (Riscossioni)**	**Residui**	**Competenza (Accertamenti)**	**Cassa (Riscossioni)**
	1.2 - TITOLO II - ENTRATE IN CONTO CAPITALE						
	1.2.1 - ENTRATE PER ALIENAZIONE DI BENI PATRIMONIALI E RISCOSSIONE DI CREDITI						
1.2.1.1	Alienazione di immobili e diritti reali	-	-	-	-	-	-
1.2.1.2	Alienazione di immobilizzazioni tecniche	-	-	-	-	-	-
1.2.1.3	Realizzo di valori mobiliari	-	-	-	-	-	-
1.2.1.4	Riscossioni di crediti ed anticipazioni	174.277,22	467.271,62	300.579,62	7.585,22	7.500,00	-
	totale	174.277,22	467.271,62	300.579,62	7.585,22	7.500,00	-
	1.2.2 - ENTRATE DERIVANTI DA TRASFERIMENTI IN CONTO CAPITALE						
1.2.2.1	Trasferimenti dallo Stato	-	-	-	-	-	-
1.2.2.2	Trasferimenti dalle Regioni	-	-	-	-	-	-
1.2.2.3	Trasferimenti da comuni provincie	-	-	-	-	-	-
1.2.2.4	Trasferimenti da altri Enti	-	-	-	-	-	-
	totale	-	-	-	-	-	-
	1.2.3 - ACCENSIONE DI PRESTITI						
1.2.3.1	Assunzione di mutui	-	-	-	-	-	-
1.2.3.2	Assunzione altri debiti finanziari	-	-	-	-	-	-
1.2.3.3	Emissione di obbligazioni	-	-	-	-	-	-
	totale	-	-	-	-	-	-
	TOTALE ENTRATE IN CONTO CAPITALE	174.277,22	467.271,62	300.579,62	7.585,22	7.500,00	-

QUADRO RIASSUNTIVO RENDICONTO FINANZIARIO PER L'ANNO 2010 CONSOLIDATO Allegato B

		ANNO 2010			ANNO 2009		
	ENTRATE	**Residui**	**Competenza (Accertamenti)**	**Cassa (Riscossioni)**	**Residui**	**Competenza (Accertamenti)**	**Cassa (Riscossioni)**
	1.3 - TITOLO III - GESTIONI SPECIALI						
	1.3.1 - ALTRE GESTIONI SPECIALI						
1.3.1.1	Gestioni speciali	-	-	-	-	-	-
	TOTALE ENTRATE GESTIONI SPECIALI	-	-	-	-	-	-
	1.4 - TITOLO IV - PARTITE DI GIRO						
	1.4.1 - ENTRATE AVENTI NATURA DI PARTITE DI GIRO						
1.4.1.1	Entrate aventi natura di partite di giro	22.297,81	434.337,79	430.757,44	126.337,23	1.664.318,25	1.747.492,71
	TOTALE ENTRATE PER PARTITE DI GIRO	22.297,81	434.337,79	430.757,44	126.337,23	1.664.318,25	1.747.492,71
	TOTALE TITOLO I	1.076.357,25	4.998.960,88	5.146.539,73	1.223.936,10	6.677.294,58	6.623.858,53
	TOTALE TITOLO II	174.277,22	467.271,62	300.579,62	7.585,22	7.500,00	-
	TOTALE TITOLO III	-	-	-	-	-	-
	TOTALE TITOLO IV	22.297,81	434.337,79	430.757,44	126.337,23	1.664.318,25	1.747.492,71
	TOTALE GENERALE DELLE ENTRATE	1.272.932,28	5.900.570,29	5.877.876,79	1.357.858,55	8.349.112,83	8.371.351,24
	Avanzo di Amministrazione			***			***
	Fondo iniziale di cassa	***	***	4.989.324,29	***	***	8.166.926,32
	Totale Generale	1.272.932,28	5.900.570,29	10.867.201,08	1.357.858,55	8.349.112,83	16.538.277,56
	Risultati differenziali:						
	Disavanzo di competenza		-	***		757.496,52	***
	Disavanzo di cassa	***	***		***	***	
	Totali a pareggio	1.272.932,28	5.900.570,29	10.867.201,08	1.357.858,55	9.106.609,35	16.538.277,56

QUADRO RIASSUNTIVO RENDICONTO FINANZIARIO PER L'ANNO 2010 CONSOLIDATO Allegato B

CONSOLIDATO

		ANNO 2010			ANNO 2009		
	ENTRATE	**Residui**	**Competenza (Accertamenti)**	**Cassa (Riscossioni)**	**Residui**	**Competenza (Accertamenti)**	**Cassa (Riscossioni)**
	1.1- TITOLO I - ENTRATE CORRENTI						
	1.1.1 - ENTRATE CONTRIBUTIVE						
1.1.1.1	Aliquote contributive a carico dei datori di lavoro e/o degli iscritti	33.935,44	6.146.128,79	10.280.781,35	28.316,03	6.246.519,65	6.242.595,89
1.1.1.2	Quote di partecipazione degli iscritti all'onere di specifiche gestioni	-	939.077,33	939.077,33	-	1.051.574,29	1.051.574,29
	Totale	33.935,44	7.085.206,12	11.219.858,68	28.316,03	7.298.093,94	7.294.170,18
	1.1.2 - ENTRATE DERIVANTI DA TRASFERIMENTI CORRENTI						
1.1.2.1	Trasferimenti da parte dello Stato	827.941,05	4.788.629,33	4.961.096,18	1.005.407,90	6.920.184,37	6.502.184,37
1.1.2.1	Trasferimenti da parte delle Regioni	66.608,20	819.612,08	809.503,88	112.500,00	1.067.737,31	1.051.712,31
1.1.2.3	Trasferimenti da parte dei Comuni e delle Provincie	91.274,82	491.228,49	472.801,89	75.528,00	463.013,33	408.678,80
1.1.2.4	Trasferimenti da parte di altri Enti	107.168,25	4.038.485,63	4.059.059,56	148.422,61	2.959.813,79	2.983.620,41
	totale	1.092.992,32	10.137.955,53	10.302.461,51	1.341.858,51	11.410.748,80	10.946.195,89
	1.1.3 - ALTRE ENTRATE						
1.1.3.1	Entrate derivanti dalla vendita di beni e dalla prestazione di servizi	191.267,81	5.238.478,58	6.338.530,81	341.370,96	4.784.734,54	4.811.299,92
1.1.3.2	Redditi e proventi patrimoniali	204.108,16	729.247,25	1.656.056,27	89.652,16	1.447.267,91	1.679.598,13
1.1.3.3	Poste correttive e compensative di spese correnti	3.750,11	560.359,40	859.284,49	68.784,53	850.427,11	933.566,48
1.1.3.4	Entrate non classificabili in altre voci	295.544,34	6.443.588,78	6.538.789,34	255.874,37	7.731.835,79	8.474.849,59
	totale	694.670,42	12.971.674,01	15.392.660,91	755.682,02	14.814.265,35	15.899.314,12
	TOTALE ENTRATE CORRENTI	1.821.598,18	30.194.835,66	36.914.981,10	2.125.856,56	33.523.108,09	34.139.680,19

QUADRO RIASSUNTIVO RENDICONTO FINANZIARIO PER L'ANNO 2010 CONSOLIDATO Allegato B

		ANNO 2010			ANNO 2009		
	ENTRATE	**Residui**	**Competenza (Accertamenti)**	**Cassa (Riscossioni)**	**Residui**	**Competenza (Accertamenti)**	**Cassa (Riscossioni)**
	1.2 - TITOLO II - ENTRATE IN CONTO CAPITALE						
	1.2.1 - ENTRATE PER ALIENAZIONE DI BENI PATRIMONIALI E RISCOSSIONE DI CREDITI						
1.2.1.1	Alienazione di immobili e diritti reali	- 8.643,10	447.156,90	510.699,18	131.159,38	614.228,32	632.200,28
1.2.1.2	Alienazione di immobilizzazioni tecniche	-	7.000,00	7.000,00	-	10,00	24.010,00
1.2.1.3	Realizzo di valori mobiliari	198,17	2.719.227,21	2.719.227,21	370.141,85	3.334.788,55	3.337.494,44
1.2.1.4	Riscossioni di crediti ed anticipazioni	197.374,94	2.658.679,40	2.548.072,86	339.067,76	3.527.392,29	3.434.500,66
	totale	188.930,01	5.832.063,51	5.784.999,25	840.368,99	7.476.419,16	7.428.205,38
	1.2.2 - ENTRATE DERIVANTI DA TRASFERIMENTI IN CONTO CAPITALE						
1.2.2.1	Trasferimenti dallo Stato	-	-	-	-	4.687,08	4.687,08
1.2.2.2	Trasferimenti dalle Regioni	-	-	-	-	-	-
1.2.2.3	Trasferimenti da comuni provincie	-	-	-	600,00	2.597,74	1.997,74
1.2.2.4	Trasferimenti da altri Enti	250,00	112.824,11	112.574,11	13.700,00	241.300,00	229.300,00
	totale	250,00	112.824,11	112.574,11	14.300,00	248.584,82	235.984,82
	1.2.3 - ACCENSIONE DI PRESTITI						
1.2.3.1	Assunzione di mutui	-	-	-	-	-	-
1.2.3.2	Assunzione altri debiti finanziari	-	8.846,58	8.846,58	-	-	-
1.2.3.3	Emissione di obbligazioni	-	-	-	-	11.113,00	11.113,00
	totale	-	8.846,58	8.846,58	-	11.113,00	11.113,00
	TOTALE ENTRATE IN CONTO CAPITALE	189.180,01	5.953.734,20	5.906.419,94	854.668,99	7.736.116,98	7.675.303,20

QUADRO RIASSUNTIVO RENDICONTO FINANZIARIO PER L'ANNO 2010 CONSOLIDATO Allegato B

		ANNO 2010			ANNO 2009		
	ENTRATE	**Residui**	**Competenza (Accertamenti)**	**Cassa (Riscossioni)**	**Residui**	**Competenza (Accertamenti)**	**Cassa (Riscossioni)**
	1.3 - TITOLO III - GESTIONI SPECIALI						
	1.3.1 - ALTRE GESTIONI SPECIALI						
1.3.1.1	Gestioni speciali	-	23.000,00	23.000,00	-	20.138,25	20.138,25
	TOTALE ENTRATE GESTIONI SPECIALI	-	23.000,00	23.000,00	-	20.138,25	20.138,25
	1.4 - TITOLO IV - PARTITE DI GIRO						
	1.4.1 - ENTRATE AVENTI NATURA DI PARTITE DI GIRO						
1.4.1.1	Entrate aventi natura di partite di giro	65.088,99	999.051,60	965.640,25	158.303,07	2.917.617,66	2.984.097,64
	TOTALE ENTRATE PER PARTITE DI GIRO	65.088,99	999.051,60	965.640,25	158.303,07	2.917.617,66	2.984.097,64
	TOTALE TITOLO I	1.821.598,18	30.194.835,66	36.914.981,10	2.125.856,56	33.523.108,09	34.139.680,19
	TOTALE TITOLO II	189.180,01	5.953.734,20	5.906.419,94	854.668,99	7.736.116,98	7.675.303,20
	TOTALE TITOLO III	-	23.000,00	23.000,00	-	20.138,25	20.138,25
	TOTALE TITOLO IV	65.088,99	999.051,60	965.640,25	158.303,07	2.917.617,66	2.984.097,64
	TOTALE GENERALE DELLE ENTRATE	2.075.867,18	37.170.621,46	43.810.041,29	3.138.828,62	44.196.980,98	44.819.219,28
	Avanzo di Amministrazione	-	-	***	-	-	***
	Fondo iniziale di cassa	***	***	19.795.574,82	***	***	20.684.937,15
	Totale Generale	2.075.867,18	37.170.621,46	63.605.616,11	3.138.828,62	44.196.980,98	65.504.156,43
	Risultati differenziali:						
	Disavanzo di competenza	-	539.620,71	***	-	757.496,52	***
	Disavanzo di cassa	***	***	-	***	***	-
	Totali a pareggio	2.075.867,18	37.710.242,17	63.605.616,11	3.138.828,62	44.954.477,50	65.504.156,43

QUADRO RIASSUNTIVO RENDICONTO FINANZIARIO PER L'ANNO 2010 CONSOLIDATO Allegato B

		ANNO 2010			anno 2009		
	USCITA	Residui	Competenza (Impegni)	Cassa (Pagamenti)	Residui	Competenza (Impegni)	Cassa (Pagamenti)
	1.1 - TITOLO I - USCITE CORRENTI						
	1.1.1 - FUNZIONAMENTO						
1.1.1.1	Uscite per gli organi dell'Ente	8.773,86	93.063,70	90.557,23	3.127,39	118.054,01	118.097,02
1.1.1.2	Oneri per il personale in attività di servizio	169.717,12	4.168.208,64	4.734.051,25	163.072,08	3.895.851,72	3.905.642,97
1.1.1.3	Uscite per l'acquisto di beni di consumo e di servizi	213.498,08	6.843.875,37	7.866.137,93	289.387,36	5.840.216,86	5.774.923,01
	totale	391.989,06	11.105.147,71	12.690.746,41	455.586,83	9.854.122,59	9.798.663,00
	1.1.2 - INTERVENTI DIVERSI						
1.1.2.1	Uscite per prestazioni istituzionali	712.419,96	13.275.761,68	18.559.247,42	930.882,15	13.441.951,21	13.229.823,37
1.1.2.2	Trasferimenti passivi	3.466,37	21.621,77	22.008,85	107.373,10	278.709,17	336.118,35
1.1.2.3	Oneri finanziari	1.220,16	95.710,02	105.535,69	1.159,51	83.159,09	82.742,96
1.1.2.4	Oneri tributari	37.301,00	526.937,91	608.423,21	40.131,87	473.137,11	465.543,17
1.1.2.5	Poste correttive e compensative di entrate correnti	77.450,13	214.811,41	1.353.078,15	70.599,87	192.861,98	329.385,50
1.1.2.6	Spese non classifilicabili in altre voci	7.290,22	303.858,83	973.868,63	9.916,92	471.312,42	477.368,43
	totale	839.147,84	14.438.701,62	21.622.161,95	1.160.063,42	14.941.130,98	14.920.981,78
	1.1.3 - ONERI COMUNI	-	1.008,43	1.008,43	-	3.065,30	3.065,30
	1.1.4 - TRATTAMENTI DI QUIESCENZA, INTEGRATIVI E SOSTITUTIVI						
1.1.4.1	Oneri per il personale in quiescenza	43.179,82	6.302,94	-	43.435,56	33.347,91	101.722,79
1.1.4.2	Accantonamento al trattamento di fine rapporto	100.242,49	121.702,55	98.489,77	74.013,61	49.854,92	21.955,51
	totale	143.422,31	128.005,49	98.489,77	117.449,17	83.202,83	123.678,30
	1.1.5 - ACCANTONAMENTI A FONDI RISCHI ED ONERI						
1.1.5.1	Fondi rischi	17.000,00	73.611,00	66.611,00	12.513,21	344.946,21	342.433,00
1.1.5.2	Oneri	-	55.820,00	55.820,00	-	18.600,00	18.600,00
	totale	17.000,00	129.431,00	122.431,00	12.513,21	363.546,21	361.033,00
	TOTALE USCITE CORRENTI	1.391.559,21	25.802.294,25	34.534.837,56	1.745.612,63	25.245.067,91	25.207.421,38

QUADRO RIASSUNTIVO RENDICONTO FINANZIARIO PER L'ANNO 2010 CONSOLIDATO Allegato B

		ANNO 2010			anno 2009		
	USCITA	Residui	Competenza (Impegni)	Cassa (Pagamenti)	Residui	Competenza (Impegni)	Cassa (Pagamenti)
	1.2 - TITOLO II - USCITE IN CONTO CAPITALE						
	1.2.1 - INVESTIMENTI						
1.2.1.1	Acquisizione di beni di uso durevole ed opere immobiliari	67.355,00	386.079,99	524.284,23	205.680,19	690.504,84	543.608,11
1.2.1.2	Acquisizione di immobilizzazioni tecniche	96.292,11	838.899,34	780.134,87	105.934,23	918.277,13	991.223,53
1.2.1.3	Partecipazioni e acquisto di valori mobiliari	-	3.932.687,86	3.932.687,86	3.000,00	5.811.969,81	5.819.969,81
1.2.1.4	Concessioni di crediti ed anticipazioni	2.003,42	82.881,42	86.798,91	5.920,91	20.522,72	63.041,95
1.2.1.5	Indennità di anzianità e similari al personale cessato dal servizio	-	21.431,51	21.431,51	12.865,48	23.950,31	26.433,99
	totale	165.650,53	5.261.980,12	5.345.337,38	333.400,81	7.465.224,81	7.444.277,39
	1.2.2 - ONERI COMUNI						
1.2.2.1	Rimborso mutui	244.003,02	21.539,00	28.703,40	-	192.814,76	192.814,76
1.2.2.2	Rimborsi ed anticipazioni passive	3.846,58	8.846,58	5.000,00	-	-	-
1.2.2.3	Rimborsi ed obbligazioni	-	-	-	-	-	-
1.2.2.4	Restituzioni alle gestioni autonome di anticipazioni	-	-	-	-	-	-
1.2.2.5	Estinzione debiti diversi	-	-	-	43.643,00	13.249,52	6.066,36
	totale	247.849,60	30.385,58	33.703,40	43.643,00	206.064,28	198.881,12
	1.2.3 - ACCANTONAMENTI PER SPESE FUTURE						
1.2.3.1		-	24.164,61	24.164,61	-	42.731,69	42.731,69
1.2.3.2		-	45.000,00	45.000,00	-	26.500,00	26.500,00
	totale	-	69.164,61	69.164,61	-	69.231,69	69.231,69
	1.2.4 - ACCANTONAMENTO PER RIPRISTINO INVESTIMENTI						
1.2.4.1		11.795,57	57.511,66	57.273,66	334,00	49.373,48	49.039,48
1.2.4.2		520,85	520,85	-	-	-	-
	totale	12.316,42	58.032,51	57.273,66	334,00	49.373,48	49.039,48
	TOTALE USCITE IN CONTO CAPITALE	425.816,55	5.419.562,82	5.505.479,05	377.377,81	7.789.894,26	7.761.429,68

QUADRO RIASSUNTIVO RENDICONTO FINANZIARIO PER L'ANNO 2010 CONSOLIDATO Allegato B

		ANNO 2010			anno 2009		
	USCITA	Residui	Competenza (Impegni)	Cassa (Pagamenti)	Residui	Competenza (Impegni)	Cassa (Pagamenti)
	1.3 - TOTOLO III - GESTIONI SPECIALI						
	1.3.1 - GESTIONI SPECIALI						
1.3.1.1	Gestioni speciali	3.176,36	23.101,00	19.924,64	-	10.000,00	10.000,00
	TOTALE USCITE GESTIONI SPECIALI	3.176,36	23.101,00	19.924,64	-	10.000,00	10.000,00
	1.4 - TITOLO IV - PARTITE DI GIRO						
	1.4.1 USCITE AVENTI NATURA DI PARTITE DI GIRO						
1.4.1.1	Uscite aventi natura di partite di giro	58.530,87	564.713,81	767.036,50	40.396,76	1.253.299,41	1.248.327,39
	TOTALE USCITE PER PARTITE DI GIRO	58.530,87	564.713,81	767.036,50	40.396,76	1.253.299,41	1.248.327,39
	TOTALE TITOLO I	1.391.559,21	25.802.294,25	34.534.837,56	1.745.612,63	25.245.067,91	25.207.421,38
	TOTALE TITOLO II	425.816,55	5.419.562,82	5.505.479,05	377.377,81	7.789.894,26	7.761.429,68
	TOTALE TITOLO III	3.176,36	23.101,00	19.924,64	-	10.000,00	10.000,00
	TOTALE TITOLO IV	58.530,87	564.713,81	767.036,50	40.396,76	1.253.299,41	1.248.327,39
	TOTALE DELLE USCITE	1.879.082,99	31.809.671,88	40.827.277,75	2.163.387,20	34.298.261,58	34.227.178,45
	Disavanzo di amministrazione			...			...
	Disavanzo di cassa	...	...	67.550,11	...	...	-
	Totale Generale	1.879.082,99	31.809.671,88	40.894.827,86	2.163.387,20	34.298.261,58	34.227.178,45
	Risultati differenziali:						
	Avanzo di competenza		-	...		1.549.606,57	...
	Avanzo di cassa	...	...	11.843.587,17	...	...	14.738.700,42
	Totale a pareggio	1.879.082,99	31.809.671,88	52.738.415,03	2.163.387,20	35.847.868,15	48.965.878,87

QUADRO RIASSUNTIVO RENDICONTO FINANZIARIO PER L'ANNO 2010 CONSOLIDATO Allegato B

		ANNO 2010			ANNO 2009		
	USCITA	Residui	Competenza (Impegni)	Cassa (Pagamenti)	Residui	Competenza (Impegni)	Cassa (Pagamenti)
	1.1 - TITOLO I - USCITE CORRENTI						
	1.1.1 - FUNZIONAMENTO						
1.1.1.1	Uscite per gli organi dell'Ente	13.104,84	127.419,75	143.463,48	33.812,99	122.085,41	92.743,32
1.1.1.2	Oneri per il personale in attività di servizio	110.032,01	821.595,54	825.703,84	114.140,31	837.461,22	832.652,81
1.1.1.3	Uscite per l'acquisto di beni di consumo e di servizi	20.561,58	207.880,10	201.711,37	14.392,85	292.046,44	283.735,92
	totale	143.698,43	1.156.895,39	1.170.878,69	162.346,15	1.251.593,07	1.209.132,05
	1.1.2 - INTERVENTI DIVERSI						
1.1.2.1	Uscite per prestazioni istituzionali	3.473.100,14	2.783.658,92	3.485.394,85	5.466.274,88	5.902.990,89	8.286.097,23
1.1.2.2	Trasferimenti passivi	106.784,34	15.000,00	30.190,35	166.974,69	30.127,99	81.910,87
1.1.2.3	Oneri finanziari	-	107,45	107,45	-	171,65	171,65
1.1.2.4	Oneri tributari	-	83.371,21	84.432,86	1.061,65	83.409,62	87.444,25
1.1.2.5	Poste correttive e compensative di entrate correnti	-	-	-	-	-	-
1.1.2.6	Spese non classifilicabili in altre voci	1.749,86	12.968,53	11.218,67	-	32.111,69	32.111,69
	totale	3.581.634,34	2.895.106,11	3.611.344,18	5.634.311,22	6.048.811,84	8.487.735,69
	1.1.3 - ONERI COMUNI	-	-	-	-	-	-
	1.1.4 - TRATTAMENTI DI QUIESCENZA, INTEGRATIVI E SOSTITUTIVI						
1.1.4.1	Oneri per il personale in quiescenza	-	-	-	-	-	-
1.1.4.2	Accantonamento al trattamento di fine rapporto	-	-	-	-	-	-
	totale	-	-	-	-	-	-
	1.1.5 - ACCANTONAMENTI A FONDI RISCHI ED ONERI						
1.1.5.1	Fondi rischi	-	-	-	-	-	-
1.1.5.2	Oneri	-	-	-	-	-	-
	totale	-	-	-	-	-	-
	TOTALE USCITE CORRENTI	3.725.332,77	4.052.001,50	4.782.222,87	5.796.657,37	7.300.404,91	9.696.867,74

QUADRO RIASSUNTIVO RENDICONTO FINANZIARIO PER L'ANNO 2010 CONSOLIDATO — Allegato B

		ANNO 2010			ANNO 2009		
	USCITA	Residui	Competenza (Impegni)	Cassa (Pagamenti)	Residui	Competenza (Impegni)	Cassa (Pagamenti)
	1.2 - TITOLO II - USCITE IN CONTO CAPITALE						
	1.2.1 - INVESTIMENTI						
1.2.1.1	Acquisizione di beni di uso durevole ed opere immobiliari	9.184,00	26.583,44	17.399,44	-	65.990,00	65.990,00
1.2.1.2	Acquisizione di immobilizzazioni tecniche	5.000,00	9.681,00	5.120,62	439,62	49.326,82	82.887,20
1.2.1.3	Partecipazioni e acquisto di valori mobiliari	-	278.909,62	278.909,62	-	-	-
1.2.1.4	Concessioni di crediti ed anticipazioni	672,49	-	-	672,49	7.500,00	7.500,00
1.2.1.5	Indennità di anzianità e similari al personale cessato dal servizio	-	68.728,27	68.728,27	-	19.069,37	19.069,37
	totale	14.856,49	383.902,33	370.157,95	1.112,11	141.886,19	175.446,57
	1.2.2 - ONERI COMUNI						
1.2.2.1	Rimborso mutui	-	-	-	-	-	-
1.2.2.2	Rimborsi ed anticipazioni passive	-	-	-	-	-	-
1.2.2.3	Rimborsi ed obbligazioni	-	-	-	-	-	-
1.2.2.4	Restituzioni alle gestioni autonome di anticipazioni	-	-	-	-	-	-
1.2.2.5	Estinzione debiti diversi	-	-	-	-	-	-
	totale	-	-	-	-	-	-
	1.2.3 - ACCANTONAMENTI PER SPESE FUTURE						
1.2.3.1		-	-	-	-	-	-
1.2.3.2		-	-	-	-	-	-
	totale	-	-	-	-	-	-
	1.2.4 - ACCANTONAMENTO PER RIPRISTINO INVESTIMENTI						
1.2.4.1		-	-	-	-	-	-
1.2.4.2		-	-	-	-	-	-
	totale	-	-	-	-	-	-
	TOTALE USCITE IN CONTO CAPITALE	14.856,49	383.902,33	370.157,95	1.112,11	141.886,19	175.446,57

QUADRO RIASSUNTIVO RENDICONTO FINANZIARIO PER L'ANNO 2010 CONSOLIDATO Allegato B

		ANNO 2010			ANNO 2009		
	USCITA	Residui	Competenza (Impegni)	Cassa (Pagamenti)	Residui	Competenza (Impegni)	Cassa (Pagamenti)
	1.3 - TOTOLO III - GESTIONI SPECIALI						
	1.3.1 - GESTIONI SPECIALI						
1.3.1.1	Gestioni speciali	-	-	-	-	-	-
	TOTALE USCITE GESTIONI SPECIALI	-	-	-	-	-	-
	1.4 - TITOLO IV - PARTITE DI GIRO						
	1.4.1 USCITE AVENTI NATURA DI PARTITE DI GIRO						
1.4.1.1	Uscite aventi natura di partite di giro	130.433,26	434.337,79	418.014,71	140.823,67	1.664.318,25	1.676.638,96
	TOTALE USCITE PER PARTITE DI GIRO	130.433,26	434.337,79	418.014,71	140.823,67	1.664.318,25	1.676.638,96
	TOTALE TITOLO I	3.725.332,77	4.052.001,50	4.782.222,87	5.796.657,37	7.300.404,91	9.696.867,74
	TOTALE TITOLO II	14.856,49	383.902,33	370.157,95	1.112,11	141.886,19	175.446,57
	TOTALE TITOLO III	-	-	-	-	-	-
	TOTALE TITOLO IV	130.433,26	434.337,79	418.014,71	140.823,67	1.664.318,25	1.676.638,96
	TOTALE DELLE USCITE	3.870.622,52	4.870.241,62	5.570.395,53	5.938.593,15	9.106.609,35	11.548.953,27
	Disavanzo di amministrazione			...			...
	Disavanzo di cassa	...	...	-	...	...	-
	Totale Generale	3.870.622,52	4.870.241,62	5.570.395,53	5.938.593,15	9.106.609,35	11.548.953,27
	Risultati differenziali:						
	Avanzo di competenza		1.030.328,67	...		-	...
	Avanzo di cassa	...	...	5.296.805,55	...	...	4.989.324,29
	Totale a pareggio	3.870.622,52	5.900.570,29	10.867.201,08	5.938.593,15	9.106.609,35	16.538.277,56

QUADRO RIASSUNTIVO RENDICONTO FINANZIARIO PER L'ANNO 2010 CONSOLIDATO Allegato B

		ANNO 2010			ANNO 2009		
	USCITA	Residui	Competenza (Impegni)	Cassa (Pagamenti)	Residui	Competenza (Impegni)	Cassa (Pagamenti)
	1.1 - TITOLO I - USCITE CORRENTI						
	1.1.1 - FUNZIONAMENTO						
1.1.1.1	Uscite per gli organi dell'Ente	21.878,70	220.483,45	234.020,71	36.940,38	240.139,42	210.840,34
1.1.1.2	Oneri per il personale in attività di servizio	279.749,13	4.989.804,18	5.559.755,09	277.212,39	4.733.312,94	4.738.295,78
		-	-	-	-	-	-
1.1.1.3	Uscite per l'acquisto di beni di consumo e di servizi	234.059,66	7.051.755,47	8.067.849,30	303.780,21	6.132.263,30	6.058.658,93
	totale	535.687,49	12.262.043,10	13.861.625,10	617.932,98	11.105.715,66	11.007.795,05
	1.1.2 - INTERVENTI DIVERSI						
1.1.2.1	Uscite per prestazioni istituzionali	4.185.520,10	16.059.420,60	22.044.642,27	6.397.157,03	19.344.942,10	21.515.920,60
1.1.2.2	Trasferimenti passivi	110.250,71	36.621,77	52.199,20	274.347,79	308.837,16	418.029,22
1.1.2.3	Oneri finanziari	1.220,16	95.817,47	105.643,14	1.159,51	83.330,74	82.914,61
		-	-	-	-	-	-
1.1.2.4	Oneri tributari	37.301,00	610.309,12	692.856,07	41.193,52	556.546,73	552.987,42
1.1.2.5	Poste correttive e compensative di entrate correnti	77.450,13	214.811,41	1.353.078,15	70.599,87	192.861,98	329.385,50
1.1.2.6	Spese non classifilicabili in altre voci	9.040,08	316.827,36	985.087,30	9.916,92	503.424,11	509.480,12
	totale	4.420.782,18	17.333.807,73	25.233.506,13	6.794.374,64	20.989.942,82	23.408.717,47
	1.1.3 - ONERI COMUNI	-	1.008,43	1.008,43	-	3.065,30	3.065,30
	1.1.4 - TRATTAMENTI DI QUIESCENZA, INTEGRATIVI E SOSTITUTIVI						
1.1.4.1	Oneri per il personale in quiescenza	43.179,82	6.302,94	-	43.435,56	33.347,91	101.722,79
1.1.4.2	Accantonamento al trattamento di fine rapporto	100.242,49	121.702,55	98.489,77	74.013,61	49.854,92	21.955,51
	totale	143.422,31	128.005,49	98.489,77	117.449,17	83.202,83	123.678,30
	1.1.5 - ACCANTONAMENTI A FONDI RISCHI ED ONERI						
1.1.5.1	Fondi rischi	17.000,00	73.611,00	66.611,00	12.513,21	344.946,21	342.433,00
1.1.5.2	Oneri	-	55.820,00	55.820,00	-	18.600,00	18.600,00
	totale	17.000,00	129.431,00	122.431,00	12.513,21	363.546,21	361.033,00
	TOTALE USCITE CORRENTI	5.116.891,98	29.854.295,75	39.317.060,43	7.542.270,00	32.545.472,82	34.904.289,12

QUADRO RIASSUNTIVO RENDICONTO FINANZIARIO PER L'ANNO 2010 CONSOLIDATO Allegato B

		ANNO 2010			ANNO 2009		
	USCITA	Residui	Competenza (Impegni)	Cassa (Pagamenti)	Residui	Competenza (Impegni)	Cassa (Pagamenti)
	1.2 - TITOLO II - USCITE IN CONTO CAPITALE						
	1.2.1 - INVESTIMENTI						
1.2.1.1	Acquisizione di beni di uso durevole ed opere immobiliari	76.539,00	412.663,43	541.683,67	205.680,19	756.494,84	609.598,11
1.2.1.2	Acquisizione di immobilizzazioni tecniche	101.292,11	848.580,34	785.255,49	106.373,85	967.603,95	1.074.110,73
1.2.1.3	Partecipazioni e acquisto di valori mobiliari	-	4.211.597,48	4.211.597,48	3.000,00	5.811.969,81	5.819.969,81
1.2.1.4	Concessioni di crediti ed anticipazioni	2.675,91	82.881,42	86.798,91	6.593,40	28.022,72	70.541,95
1.2.1.5	Indennità di anzianità e similari al personale cessato dal servizio	-	90.159,78	90.159,78	12.865,48	43.019,68	45.503,36
	totale	180.507,02	5.645.882,45	5.715.495,33	334.512,92	7.607.111,00	7.619.723,96
	1.2.2 - ONERI COMUNI						
1.2.2.1	Rimborso mutui	244.003,02	21.539,00	28.703,40	-	192.814,76	192.814,76
1.2.2.2	Rimborsi ed anticipazioni passive	3.846,58	8.846,58	5.000,00	-	-	-
1.2.2.3	Rimborsi ed obbligazioni	-	-	-	-	-	-
1.2.2.4	Restituzioni alle gestioni autonome di anticipazioni	-	-	-	-	-	-
		-	-	-	-	-	-
1.2.2.5	Estinzione debiti diversi	-	-	-	43.643,00	13.249,52	6.066,36
	totale	247.849,60	30.385,58	33.703,40	43.643,00	206.064,28	198.881,12
	1.2.3 - ACCANTONAMENTI PER SPESE FUTURE						
1.2.3.1		-	24.164,61	24.164,61	-	42.731,69	42.731,69
1.2.3.2		-	45.000,00	45.000,00	-	26.500,00	26.500,00
	totale	-	69.164,61	69.164,61	-	69.231,69	69.231,69
	1.2.4 - ACCANTONAMENTO PER RIPRISTINO INVESTIMENTI						
1.2.4.1		11.795,57	57.511,66	57.273,66	334,00	49.373,48	49.039,48
1.2.4.2		520,85	520,85	-	-	-	-
	totale	12.316,42	58.032,51	57.273,66	334,00	49.373,48	49.039,48
	TOTALE USCITE IN CONTO CAPITALE	440.673,04	5.803.465,15	5.875.637,00	378.489,92	7.931.780,45	7.936.876,25

QUADRO RIASSUNTIVO RENDICONTO FINANZIARIO PER L'ANNO 2010 CONSOLIDATO Allegato B

		ANNO 2010			ANNO 2009		
	USCITA	Residui	Competenza (Impegni)	Cassa (Pagamenti)	Residui	Competenza (Impegni)	Cassa (Pagamenti)
	1.3 - TOTOLO III - GESTIONI SPECIALI						
	1.3.1 - GESTIONI SPECIALI						
1.3.1.1	Gestioni speciali	3.176,36	23.101,00	19.924,64	-	10.000,00	10.000,00
	TOTALE USCITE GESTIONI SPECIALI	3.176,36	23.101,00	19.924,64	-	10.000,00	10.000,00
	1.4 - TITOLO IV - PARTITE DI GIRO						
	1.4.1 USCITE AVENTI NATURA DI PARTITE DI GIRO						
1.4.1.1	Uscite aventi natura di partite di giro	188.964,13	999.051,60	1.185.051,21	181.220,43	2.917.617,66	2.924.966,35
	TOTALE USCITE PER PARTITE DI GIRO	188.964,13	999.051,60	1.185.051,21	181.220,43	2.917.617,66	2.924.966,35
	TOTALE TITOLO I	5.116.891,98	29.854.295,75	39.317.060,43	7.542.270,00	32.545.472,82	34.904.289,12
	TOTALE TITOLO II	440.673,04	5.803.465,15	5.875.637,00	378.489,92	7.931.780,45	7.936.876,25
	TOTALE TITOLO III	3.176,36	23.101,00	19.924,64	-	10.000,00	10.000,00
	TOTALE TITOLO IV	188.964,13	999.051,60	1.185.051,21	181.220,43	2.917.617,66	2.924.966,35
	TOTALE DELLE USCITE	5.749.705,51	36.679.913,50	46.397.673,28	8.101.980,35	43.404.870,93	45.776.131,72
	Disavanzo di amministrazione	-	-	***	-	-	***
	Disavanzo di cassa	***	***	67.550,11	***	***	-
	Totale Generale	5.749.705,51	36.679.913,50	46.465.223,39	8.101.980,35	43.404.870,93	45.776.131,72
	Risultati differenziali:						
	Avanzo di competenza	-	1.030.328,67	***	-	1.549.606,57	***
	Avanzo di cassa	***	***	17.140.392,72	***	***	19.728.024,71
	Totale a pareggio	5.749.705,51	37.710.242,17	63.605.616,11	8.101.980,35	44.954.477,50	65.504.156,43

LILT

RENDICONTO FINANZIARIO ANNO 2010
CONTO ECONOMICO
CONSOLIDATO

Allegato C

SEZIONI

	Anno 2010		Anno 2009	
A) VALORE DELLA PRODUZIONE				
1) Proventi e corrispettivi per la produzione delle prestazioni e o servizi*	24.035.136	24.035.136	25.479.484	25.479.484
2) Variazione delle rimanenze dei prodotti in corso di lavorazione semilavorati e finiti		-		-
3) Variazione dei lavori in corso su ordinazione		-		-
4) Incrementi di immobilizzazioni per lavori interni		-		-
5) Altri ricavi e proventi, con separata indicazione dei contributi di competenza dell'esercizio		-		-
Totale valore della produzione (A)	**24.035.136**	**24.035.136**	**25.479.484**	**25.479.484**
B) COSTI DELLA PRODUZIONE				
6) per materie prime, sussidiarie, consumo e merci**	6.843.875	6.843.875	5.840.217	5.840.217
7) per servizi**	13.909.117	13.909.117	14.502.889	14.502.889
8) per godimento beni di terzi**		-		-
9) per il personale**				
a) salari e stipendi	2.931.557		2.713.195	
b) oneri sociali	1.106.882		1.117.484	
c) trattamento di fine rapporto	146.396		770.778	
d) trattamento di quiescenza e simili	128.005		33.348	
e) altri costi	129.769	4.442.610	65.173	4.699.978
10) Ammortamenti e svalutazioni				
a) Ammortamento delle immobilizzazioni immateriali	372.698		207.677	
b) Ammortamento delle immobilizzazioni materiali	1.283.564		1.696.090	
c) Altre svalutazioni delle immobilizzazioni				
d) Svalutazione dei crediti compresi nell'attivo circolante e delle disponibilita' liquide	-	1.656.262	-	1.903.767
11) Variazioni delle rimanenze di materie prime, sussidiarie, di consumo e merci		-		-
12) Accantonamenti per rischi	73.611	73.611	344.946	344.946
13) Accantonamenti di fondi per oneri	55.820	55.820	1.717.311	1.717.311
14) Oneri diversi di gestione	1.008	1.008	83.159	83.159
Totale Costi (B)	**26.982.304**	**26.982.304**	**29.092.267**	**29.092.267**
DIFFERENZA TRA VALORE E COSTI DELLA PRODUZIONE (A-B)	**- 2.947.167**	**- 2.947.167**	**- 3.612.783**	**- 3.612.783**
C) PROVENTI E ONERI FINANZIARI				
15) Proventi da partecipazioni		-		-
16) Altri proventi finanziari				
a) di crediti iscritti nelle immobilizzazioni	234.100			
b) di titoli iscritti nelle immobilizzazioni che non costituiscono partecipazioni	138.295			
c) di tioli iscritti nell'attivo circolante che non costituiscono partecipazioni	187.863		-	
d) proventi diversi dai precedenti	50.616	610.875	1.366.330	1.366.330
17) Interessi e altri oneri finanziari	- 95.710	- 95.710		-
17-bis) Utili e perdite su cambi		-		-
Totale proventi ed oneri finanziari (15+16-17)	**515.165**	**515.165**	**1.366.330**	**1.366.330**

LILT

RENDICONTO FINANZIARIO ANNO 2010
CONTO ECONOMICO
CONSOLIDATO

Allegato C

	Anno 2010		Anno 2009	
D) RETTIFICHE DI VALORE DI ATTIVITA' FINANZIARIE				
18) Rivalutazioni				
a) di partecipazioni				
b) di immobilizzazioni finanziarie				
c) di titoli iscritti nell'attivo circolante		-	-	-
19) Svalutazioni				
a) di partecipazioni				
b) di immobilizzazioni finanziarie	-			
c) di titoli iscritti nell'attivo circolante		-	- 1.684.459	- 1.684.459
Totale rettifiche di valore	-	-	- 1.684.459	- 1.684.459
E) PROVENTI E ONERI STRAORDINARI				
20) Proventi con separata indicazione delle plusvalenze da alienazioni i cui ricavi non sono iscrivibili al n. 5)	-	-	-	-
21) Oneri straordinari con separata indicazione delle minusvalenze da alienazioni i cui effetti contabili non sono iscrivibili al n. 14)	-	-	-	-
22) Sopravvenienze attive ed insussistenze del passivo derivanti dalla gestione dei residui	3.244.137	3.244.137	4.592.034	4.592.034
23) Sopravvenienze passive ed insussistenze dell'attivo derivanti dalla gestione dei residui	- 2.668.418	- 2.668.418		-
Totale delle partite straordinarie	575.720	575.720	4.592.034	4.592.034
Risultato prima delle imposte (A-B+C+D+E)	- 1.856.283	- 1.856.283	661.122	661.122
Imposte dell'esercizio	526.938	526.938	473.137	473.137
Avanzo/Disavanzo/Pareggio Economico	- 2.383.221	- 2.383.221	187.985	187.985

* Entrate correnti depurate da proventi finanziari: lett. C) e dei proventi straordinari (di natura finanziaria) lett. D)
** Uscite correnti depurate degli oneri finanziari: lett. C) e degli oneri straordinari (di natura finanziaria) lett. D)

LILT

RENDICONTO FINANZIARIO ANNO 2010
CONTO ECONOMICO
CONSOLIDATO

Allegato C

SEDE

	Anno 2010		Anno 2009	
A) VALORE DELLA PRODUZIONE				
1) Proventi e corrispettivi per la produzione delle prestazioni e o servizi*	4.876.194	4.876.194	6.596.356	6.596.356
2) Variazione delle rimanenze dei prodotti in corso di lavorazione semilavorati e finiti		-		-
3) Variazione dei lavori in corso su ordinazione		-		-
4) Incrementi di immobilizzazioni per lavori interni		-		-
5) Altri ricavi e proventi, con separata indicazione dei contributi di competenza dell'esercizio	8.442	8.442	8.518	8.518
Totale valore della produzione (A)	**4.884.636**	**4.884.636**	**6.604.874**	**6.604.874**
B) COSTI DELLA PRODUZIONE				
6) per materie prime, sussidiarie, consumo e merci**	207.880	207.880	292.046	292.046
7) per servizi**	2.998.821	2.998.821	6.149.739	6.149.739
8) per godimento beni di terzi**		-		-
9) per il personale**				
a) salari e stipendi	573.023		602.977	
b) oneri sociali	226.079		227.196	
c) trattamento di fine rapporto	18.419		20.162	
d) trattamento di quiescenza e simili	-		-	
e) altri costi	22.494	840.015	7.288	857.623
10) Ammortamenti e svalutazioni				
a) Ammortamento delle immobilizzazioni immateriali	66.544		63.065	
b) Ammortamento delle immobilizzazioni materiali	37.842		83.279	
c) Altre svalutazioni delle immobilizzazioni				
d) Svalutazione dei crediti compresi nell'attivo circolante e delle disponibilita' liquide	-	104.386	-	146.345
11) Variazioni delle rimanenze di materie prime, sussidiarie, di consumo e merci		-		-
12) Accantonamenti per rischi		-		-
13) Accantonamenti di fondi per oneri	14.184	14.184	440	440
14) Oneri diversi di gestione	11.407	11.407	14.908	14.908
Totale Costi (B)	**4.176.693**	**4.176.693**	**7.461.101**	**7.461.101**
DIFFERENZA TRA VALORE E COSTI DELLA PRODUZIONE (A-B)	**707.942**	**707.942**	**- 856.227**	**- 856.227**
C) PROVENTI E ONERI FINANZIARI				
15) Proventi da partecipazioni		-		-
16) Altri proventi finanziari				
a) di crediti iscritti nelle immobilizzazioni	-		-	
b) di titoli iscritti nelle immobilizzazioni che non costituiscono partecipazioni	109.625		72.112	
c) di tioli iscritti nell'attivo circolante che non costituiscono partecipazioni	-		-	
d) proventi diversi dai precedenti	-	109.625	-	72.112
17) Interessi e altri oneri finanziari	- 107	- 107	308	308
17-bis) Utili e perdite su cambi		-		-
Totale proventi ed oneri finanziari (15+16-17)	**109.518**	**109.518**	**72.420**	**72.420**

LILT

RENDICONTO FINANZIARIO ANNO 2010
CONTO ECONOMICO
CONSOLIDATO

Allegato C

	Anno 2010		Anno 2009	
D) RETTIFICHE DI VALORE DI ATTIVITA' FINANZIARIE				
18) Rivalutazioni				
a) di partecipazioni				
b) di immobilizzazioni finanziarie				
c) di titoli iscritti nell'attivo circolante		-		-
19) Svalutazioni				
a) di partecipazioni				
b) di immobilizzazioni finanziarie	-		-	
c) di titoli iscritti nell'attivo circolante	-	-	-	-
Totale rettifiche di valore	**-**	**-**	**-**	**-**
E) PROVENTI E ONERI STRAORDINARI				
20) Proventi con separata indicazione delle plusvalenze da alienazioni i cui ricavi non sono iscrivilbili al n. 5)	-	-	-	-
21) Oneri straordinari con separata indicazione delle minusvalenze da alienazioni i cui effetti contabili non sono iscrivibili al n. 14)	-	-	-	-
22) Sopravvenienze attive ed insussistenze del passivo derivanti dalla gestione dei residui	2.211.107	2.211.107	946.214	946.214
23) Sopravvenienze passive ed insussistenze dell'attivo derivanti dalla gestione dei residui	- 120.015	- 120.015	- 233.515	- 233.515
Totale delle partite straordinarie	**2.091.093**	**2.091.093**	**712.698**	**712.698**
Risultato prima delle imposte (A-B+C+D+E)	**2.908.553**	**2.908.553**	**- 71.108**	**- 71.108**
Imposte dell'esercizio	7.490	7.490	6.250	6.250
Avanzo/Disavanzo/Pareggio Economico	**2.901.063**	**2.901.063**	**- 77.358**	**- 77.358**

* Entrate correnti depurate da proventi finanziari: lett. C) e dei proventi straordinari (di natura finanziaria) lett. D)
** Uscite correnti depurate degli oneri finanziari: lett. C) e degli oneri straordinari (di natura finanziaria) lett. D)

6.149.739	Anno 2009
14.908	
6.250	

Valori rettificati come da nota MEF Prot. 93567 del 30/11/2010

LILT

RENDICONTO FINANZIARIO ANNO 2010
CONTO ECONOMICO
CONSOLIDATO

Allegato C

CONSOLIDATO

	Anno 2010		Anno 2009	
A) VALORE DELLA PRODUZIONE				
1) Proventi e corrispettivi per la produzione delle prestazioni e o servizi*	28.911.330	28.911.330	32.075.840	32.075.840
2) Variazione delle rimanenze dei prodotti in corso di lavorazione semilavorati e finiti	-	-	-	-
3) Variazione dei lavori in corso su ordinazione	-	-	-	-
4) Incrementi di immobilizzazioni per lavori interni	-	-	-	-
5) Altri ricavi e proventi, con separata indicazione dei contributi di competenza dell'esercizio	8.442	8.442	8.518	8.518
Totale valore della produzione (A)	**28.919.772**	**28.919.772**	**32.084.358**	**32.084.358**
B) COSTI DELLA PRODUZIONE				
6) per materie prime, sussidiarie, consumo e merci**	7.051.755	7.051.755	6.132.263	6.132.263
7) per servizi**	16.907.938	16.907.938	20.652.628	20.652.628
8) per godimento beni di terzi**		-		-
9) per il personale**				
a) salari e stipendi	3.504.580		3.316.173	
b) oneri sociali	1.332.962		1.344.680	
c) trattamento di fine rapporto	164.815		790.940	
d) trattamento di quiescenza e simili	128.005		33.348	
e) altri costi	152.263	5.282.625	72.460	5.557.600
10) Ammortamenti e svalutazioni				
a) Ammortamento delle immobilizzazioni immateriali	439.242		270.742	
b) Ammortamento delle immobilizzazioni materiali	1.321.406		1.779.370	
c) Altre svalutazioni delle immobilizzazioni	-		-	
d) Svalutazione dei crediti compresi nell'attivo circolante e delle disponibilita' liquide	-	1.760.648	-	2.050.112
11) Variazioni delle rimanenze di materie prime, sussidiarie, di consumo e merci	-	-	-	-
12) Accantonamenti per rischi	73.611	73.611	344.946	344.946
13) Accantonamenti di fondi per oneri	70.004	70.004	1.717.751	1.717.751
14) Oneri diversi di gestione	12.416	12.416	98.068	98.068
Totale Costi (B)	**31.158.997**	**31.158.997**	**36.553.368**	**36.553.368**
DIFFERENZA TRA VALORE E COSTI DELLA PRODUZIONE (A-B)	**- 2.239.225**	**- 2.239.225**	**- 4.469.010**	**- 4.469.010**
C) PROVENTI E ONERI FINANZIARI				
15) Proventi da partecipazioni		-		-
16) Altri proventi finanziari				
a) di crediti iscritti nelle immobilizzazioni	234.100		-	
b) di titoli iscritti nelle immobilizzazioni che non costituiscono partecipazioni	247.920		72.112	
c) di tioli iscritti nell'attivo circolante che non costituiscono partecipazioni	187.863		-	
d) proventi diversi dai precedenti	50.616	720.500	1.366.330	1.438.442
17) Interessi e altri oneri finanziari	- 95.817	- 95.817	308	308
17-bis) Utili e perdite su cambi	-	-	-	-
Totale proventi ed oneri finanziari (15+16-17)	**624.682**	**624.682**	**1.438.750**	**1.438.750**

LILT

RENDICONTO FINANZIARIO ANNO 2010
CONTO ECONOMICO
CONSOLIDATO

Allegato C

	Anno 2010		Anno 2009	
D) RETTIFICHE DI VALORE DI ATTIVITA' FINANZIARIE				
18) Rivalutazioni				
a) di partecipazioni	-		-	
b) di immobilizzazioni finanziarie	-		-	
c) di titoli iscritti nell'attivo circolante	-	-	-	-
19) Svalutazioni				
a) di partecipazioni	-		-	
b) di immobilizzazioni finanziarie	-		-	
c) di titoli iscritti nell'attivo circolante	-	-	- 1.684.459	- 1.684.459
Totale rettifiche di valore	-	-	- 1.684.459	- 1.684.459
E) PROVENTI E ONERI STRAORDINARI				
20) Proventi con separata indicazione delle plusvalenze da alienazioni i cui ricavi non sono iscrivilbili al n. 5)	-	-	-	-
21) Oneri straordinari con separata indicazione delle minusvalenze da alienazioni i cui effetti contabili non sono iscrivibili al n. 14)	-	-	-	-
22) Sopravvenienze attive ed insussistenze del passivo derivanti dalla gestione dei residui	5.455.245	5.455.245	5.538.248	5.538.248
23) Sopravvenienze passive ed insussistenze dell'attivo derivanti dalla gestione dei residui	- 2.788.432	- 2.788.432	- 233.515	- 233.515
Totale delle partite straordinarie	**2.666.812**	**2.666.812**	**5.304.733**	**5.304.733**
Risultato prima delle imposte (A-B+C+D+E)	**1.052.270**	**1.052.270**	**590.014**	**590.014**
Imposte dell'esercizio	534.428	534.428	479.387	479.387
Avanzo/Disavanzo/Pareggio Economico	**517.842**	**517.842**	**110.627**	**110.627**

* Entrate correnti depurate da proventi finanziari: lett. C) e dei proventi straordinari (di natura finanziaria) lett. D)
** Uscite correnti depurate degli oneri finanziari: lett. C) e degli oneri straordinari (di natura finanziaria) lett. D)

LILT

QUADRO DI RICLASSIFICAZIONE DEI RISULTATI ECONOMICI
RENDICONTO FINANZIARIO ANNO 2010
CONSOLIDATO

Allegato D

SEZIONI

	ANNO 2010	ANNO 2009	(+O-)
	.....	.....	.....
A. RICAVI	24.035.136	25.479.484	- 1.444.348
Variazione delle rimanenze di prodotti in corso di lavorazione, semilavorati e finiti lavorazioni in corso su ordinazione	-	-	-
B. VALORE DELLA PRODUZIONE TIPICA	**24.035.136**	**25.479.484**	**- 1.444.348**
Consumi di materie prime e servizi esterni	20.752.993	20.343.106	409.887
C. VALORE AGGIUNTO	**3.282.144**	**5.136.378**	**- 1.854.234**
Costo del lavoro	4.442.610	4.699.978	- 257.368
D. MARGINE OPERATIVO LORDO	**- 1.160.466**	**436.400**	**- 1.596.866**
Ammortamenti	1.656.262	1.903.767	- 247.505
Stanziamenti a fondi rischi ed oneri	129.431	1.717.311	- 1.587.880
Saldo proventi ed oneri diversi	1.008	428.105	- 427.097
E. RISULTATO OPERATIVO	**- 2.947.167**	**- 3.612.783**	**665.616**
Proventi ed oneri finanziari	515.165	1.366.330	- 851.165
Rettifiche di valore di attività finanziarie	-	- 1.684.459	1.684.459
F. RISULTATO PRIMA DEI COMPONENTI STRAORDINARI E DELLE IMPOSTE	**- 2.432.003**	**- 3.930.912**	**1.498.909**
Proventi ed oneri straordinari	575.720	4.592.034	- 4.016.314
G. RISULTATO PRIMA DELLE IMPOSTE	**- 1.856.283**	**661.122**	**- 2.517.405**
Imposte di esercizio	526.938	473.137	53.801
H. AVANZO/PAREGGIO/DISAVANZO ECONOMICO DEL PERIODO	**- 2.383.221**	**187.985**	**- 2.571.206**

LILT

QUADRO DI RICLASSIFICAZIONE DEI RISULTATI ECONOMICI
RENDICONTO FINANZIARIO ANNO 2010
CONSOLIDATO

Allegato D

SEDE

	ANNO 2010	ANNO 2009	(+O-)
	.....	.....	.....
A. RICAVI	4.876.194	6.596.356	- 1.720.163
Variazione delle rimanenze di prodotti in corso di lavorazione, semilavorati e finiti lavorazioni in corso su ordinazione	8.442	8.518	- 76
B. VALORE DELLA PRODUZIONE TIPICA	**4.884.636**	**6.604.874**	**- 1.720.239**
Consumi di materie prime e servizi esterni	3.206.701	6.441.785	- 3.235.084
C. VALORE AGGIUNTO	**1.677.935**	**163.089**	**1.514.846**
Costo del lavoro	840.015	857.623	- 17.608
D. MARGINE OPERATIVO LORDO	**837.920**	**- 694.534**	**1.532.454**
Ammortamenti	104.386	146.345	- 41.959
Stanziamenti a fondi rischi ed oneri	14.184	440	13.744
Saldo proventi ed oneri diversi	11.407	14.908	- 3.501
E. RISULTATO OPERATIVO	**707.942**	**- 856.227**	**1.564.169**
Proventi ed oneri finanziari	109.518	72.420	37.097
Rettifiche di valore di attività finanziarie	-	-	-
F. RISULTATO PRIMA DEI COMPONENTI STRAORDINARI E DELLE IMPOSTE	**817.460**	**- 783.806**	**1.601.267**
Proventi ed oneri straordinari	2.091.093	712.698	1.378.394
G. RISULTATO PRIMA DELLE IMPOSTE	**2.908.553**	**- 71.108**	**2.979.661**
Imposte di esercizio	7.490	6.250	1.240
H. AVANZO/PAREGGIO/DISAVANZO ECONOMICO DEL PERIODO	**2.901.063**	**- 77.358**	**2.978.421**

LILT

QUADRO DI RICLASSIFICAZIONE DEI RISULTATI ECONOMICI
RENDICONTO FINANZIARIO ANNO 2010
CONSOLIDATO

Allegato D

	CONSOLIDATO		
	ANNO 2010	**ANNO 2009**	**(+O-)**
	.....	.....	.....
A. RICAVI	28.911.330	32.075.840	- 3.164.511
Variazione delle rimanenze di prodotti in corso di lavorazione, semilavorati e finiti lavorazioni in corso su ordinazione	8.442	8.518	- 76
B. VALORE DELLA PRODUZIONE TIPICA	**28.919.772**	**32.084.358**	**- 3.164.587**
Consumi di materie prime e servizi esterni	23.959.694	26.784.891	- 2.825.197
C. VALORE AGGIUNTO	**4.960.079**	**5.299.467**	**- 339.388**
Costo del lavoro	5.282.625	5.557.601	- 274.976
D. MARGINE OPERATIVO LORDO	**- 322.546**	**- 258.134**	**- 64.412**
Ammortamenti	1.760.648	2.050.112	- 289.464
Stanziamenti a fondi rischi ed oneri	143.615	1.717.751	- 1.574.136
Saldo proventi ed oneri diversi	12.415	443.013	- 430.598
E. RISULTATO OPERATIVO	**- 2.239.225**	**- 4.469.010**	**2.229.785**
Proventi ed oneri finanziari	624.683	1.438.750	- 814.068
Rettifiche di valore di attività finanziarie	-	- 1.684.459	1.684.459
F. RISULTATO PRIMA DEI COMPONENTI STRAORDINARI E DELLE IMPOSTE	**- 1.614.543**	**- 4.714.718**	**3.100.176**
Proventi ed oneri straordinari	2.666.812	5.304.732	- 2.637.920
G. RISULTATO PRIMA DELLE IMPOSTE	**1.052.270**	**590.014**	**462.256**
Imposte di esercizio	534.428	479.387	55.041
H. AVANZO/PAREGGIO/DISAVANZO ECONOMICO DEL PERIODO	**517.842**	**110.627**	**407.216**

LILT

SITUAZIONE AMMINISTRATIVA
ANNO 2010
CONSOLIDATO

Allegato E

SEZIONI PROVINCIALI

Consistenza della cassa all'inizio dell'esercizio 1/1/2010			**14.738.700,42**
	in c\competenza	**30.614.693,98**	
Riscossioni			**37.932.164,50**
	in c\residui	**7.317.470,52**	
			52.670.864,92
	in c\competenza	**30.519.121,82**	
Pagamenti			**40.827.277,75**
	in c\residui	**10.308.155,93**	
Consistenza della cassa alla fine dell'esercizio 31/12/2010			**11.843.587,17**
	degli esercizi precedenti	**147.577,71**	
Residui Attivi			**802.934,90**
	dell'esercizio	**655.357,19**	
	degli esercizi precedenti	**588.532,93**	
Residui Passivi			**1.879.082,99**
	dell'esercizio	**1.290.550,06**	
Avanzo di Amministrazione al 31/12/2010			**10.767.439,08**

L'utilizzazione dell'avanzo di amministrazione per l'esercizio 2011 risulta così prevista		
Parte vincolata		
al Trattamento di fine rapporto	-	
ai Fondi per rischi e oneri		
vincolata	-	
vincolata ai sensi Legge	-	
al Fondo ripristino investimenti		
per i seguenti motivi		
	-	
.....		
Totale parte vincolata		-
Parte disponibile		
Parte disponibile utilizzata	10.767.439,08	
.....		
Parte di cui non si prevede l'utilizzazione nell'esercizio 2011		
Totale parte disponibile		10.767.439,08
Totale Risultato di amministrazione		**10.767.439,08**

LILT

SITUAZIONE AMMINISTRATIVA
ANNO 2010
CONSOLIDATO

Allegato E

SEDE CENTRALE

Consistenza della cassa all'inizio dell'esercizio 1/1/2010			**4.989.324,29**
	in c\competenza	**5.310.702,85**	
Riscossioni			**5.877.876,79**
	in c\residui	**567.173,94**	
			10.867.201,08
	in c\competenza	**4.200.525,80**	
Pagamenti			**5.570.395,53**
	in c\residui	**1.369.869,73**	
Consistenza della cassa alla fine dell'esercizio 31/12/2010			**5.296.805,55**
	degli esercizi precedenti	**683.064,84**	
Residui Attivi			**1.272.932,28**
	dell'esercizio	**589.867,44**	
	degli esercizi precedenti	**3.200.906,70**	
Residui Passivi			**3.870.622,52**
	dell'esercizio	**669.715,82**	
Avanzo di Amministrazione al 31/12/2010			**2.699.115,31**

L'utilizzazione dell'avanzo di amministrazione per l'esercizio 2011 risulta così prevista		
Parte vincolata		
al Trattamento di fine rapporto	338.736,68	
ai Fondi per rischi e oneri		
vincolata	-	
vincolata ai sensi Legge	-	
al Fondo ripristino investimenti		
per i seguenti motivi		
	-	
.....		
Totale parte vincolata		338.736,68
Parte disponibile		
Parte disponibile utilizzata	2.360.378,63	
.....		
Parte di cui non si prevede l'utilizzazione nell'esercizio 2011		
Totale parte disponibile		2.360.378,63
Totale Risultato di amministrazione		**2.699.115,31**

LILT

SITUAZIONE AMMINISTRATIVA
ANNO 2010
CONSOLIDATO

Allegato E

CONSOLIDATO

Consistenza della cassa all'inizio dell'esercizio 1/1/2010			**19.728.024,71**
	in c\competenza	**35.925.396,83**	
Riscossioni			**43.810.041,29**
	in c\residui	**7.884.644,46**	
			63.538.066,00
	in c\competenza	**34.719.647,62**	
Pagamenti			**46.397.673,28**
	in c\residui	**11.678.025,66**	
Consistenza della cassa alla fine dell'esercizio 31/12/2010			**17.140.392,72**
	degli esercizi precedenti	**830.642,55**	
Residui Attivi			**2.075.867,18**
	dell'esercizio	**1.245.224,63**	
	degli esercizi precedenti	**3.789.439,63**	
Residui Passivi			**5.749.705,51**
	dell'esercizio	**1.960.265,88**	
Avanzo di Amministrazione al 31/12/2010			**13.466.554,39**

L'utilizzazione dell'avanzo di amministrazione per l'esercizio 2011 risulta così prevista		
Parte vincolata		
al Trattamento di fine rapporto	338.736,68	
ai Fondi per rischi e oneri		
vincolata ai sensi Legge 246/2002		
vincolata ai sensi Legge 248/2005	-	
al Fondo ripristino investimenti		
per i seguenti motivi		
	-	
.....	-	
Totale parte vincolata		338.736,68
Parte disponibile		
.....	**13.127.817,71**	
.....		
Parte di cui non si prevede l'utilizzazione nell'esercizio 2009		
Totale parte disponibile		13.127.817,71
Totale Risultato di amministrzione presunto		**13.466.554,39**

LILT

STATO PATRIMONIALE
ANNO 2010
CONSOLIDATO

Allegato F

SEZIONI

ATTIVITA'	ANNO 2010	ANNO 2009
A) CREDITI VERSO LO STATO ED ALTRI ENTI PUBBLICI PER LA PARTECIPAZIONE AL PATRIMONIO INIZIALE		
B) IMMOBILIZZAZIONI		
I. *Immobilizzazioni Immateriali*		
1) Costi d'impianto e di ampliamento	1.827	47.363
2) Costi di ricerca, di sviluppo e di pubblicità		
3) Diritti di brevetto industriale e diritti di utilizzazione delle opere di ingegno	6.206	-
4) Concessioni, licenze, marchi e diritti simili	11.365	12.098
5) Avviamento		
6) Immobilizzazioni in corso e acconti		
8) Manutenzioni straordinarie e migliorie su beni di terzi	154.919	28.545
9) Altre	3.247	50.000
Totale	**177.564**	**138.006**
II. *Immobilizzazioni materiali*		
1) Terreni e fabbricati	12.423.260	9.767.689
2) Impianti e macchinari	11.290.039	9.919.878
3) Attrezzature industriali e commerciali		-
4) Automezzi e motomezzi	737.395	569.393
5) Immobilizzazioni in corso e acconti	35.660	50.000
6) Diritti reali di godimento	43.020	36.186
8) ammortamenti	- 18.605.884	- 16.949.622
Totale	**5.923.491**	**3.393.524**
III. *Immobilizzazioni finanziarie* con separata indicazione, per ciascuna voce dei crediti, degli importi esigibili entro l'esercizio successivo		
1) Partecipazioni in:		
a) imprese controllate		
b) imprese collegate		
c) imprese controllanti		
d) altri enti		
2) Crediti		
a) verso imprese controllate		
b) verso imprese collegate		
c) verso lo Stato e altri soggetti pubblici	38.526	
d) verso altri	-	-
3) Altri titoli	23.861.731	21.573.862
4) Crediti finanziari diversi	4.731	4.280.740
Totale	**23.904.989**	**25.854.602**
Totale Immobilizzazioni (B)	**30.006.043**	**29.386.132**
C) ATTIVO CIRCOLANTE		
I. *Rimanenze*		
1) Materie prime, sussidiarie e di consumo		
2) prodotti in corso di lavorazione e semilavorati		
3) lavori in corso		
4) prodotti finiti e merci		
5) acconti		
Totale	-	-

LILT

STATO PATRIMONIALE
ANNO 2010
CONSOLIDATO

Allegato F

II. *Residui attivi* con separata indicazione, per ciascuna voce, degli importi esigibili oltre l'esercizio successivo		
1) Crediti verso utenti, clienti ecc.	802.935	1.780.970
2) Crediti verso iscritti, soci e terzi		
3) Crediti verso imprese controllate e collegate		
4) Crediti verso lo Stato ed altri soggetti pubblici		
4-bis) Crediti tributari		
4-ter) Imposte anticipate		
5) Crediti verso altri	-	
Totale	**802.935**	**1.780.970**
III. *Attività finanziarie che non costituiscono immobilizzazioni*		
1) Partecipazioni in imprese controllate		
2) Partecipazioni in imprese collegate		
3) Altre partecipazioni		
4) Altri titoli		
Totale	-	-
IV. *Disponibilità liquide*		
1) Depositi bancari e postali	11.843.587	14.738.700
2) assegni		
3) denaro e valori in cassa		
Totale	**11.843.587**	**14.738.700**
Totale attivo circolante (C)	**12.646.522**	**16.519.670**
D) RATEI E RISCONTI		
1) Ratei attivi	6.918	456.860
2) Risconti attivi	6.274	12.328
Totale ratei e risconti (D)	**13.193**	**469.188**
Totale attivo	**42.665.758**	**46.374.990**

LILT

STATO PATRIMONIALE
ANNO 2010
CONSOLIDATO

Allegato F

SEDE

ATTIVITA'	ANNO 2010	ANNO 2009
A) CREDITI VERSO LO STATO ED ALTRI ENTI PUBBLICI PER LA PARTECIPAZIONE AL PATRIMONIO INIZIALE		
B) IMMOBILIZZAZIONI		
I. *Immobilizzazioni Immateriali*		
1) Costi d'impianto e di ampliamento		
2) Costi di ricerca, di sviluppo e di pubblicità		
3) Diritti di brevetto industriale e diritti di utilizzazione delle opere di ingegno		
4) Concessioni, licenze, marchi e diritti simili		
5) Avviamento		
6) Immobilizzazioni in corso e acconti		
8) Manutenzioni straordinarie e migliorie su beni di terzi		
9) Altre		
Totale	-	-
II. *Immobilizzazioni materiali*		
1) Terreni e fabbricati	2.313.503	2.135.173
2) Impianti e macchinari	376.142	358.042
3) Attrezzature industriali e commerciali		
4) Automezzi e motomezzi	-	-
5) Immobilizzazioni in corso e acconti		
6) Diritti reali di godimento		
8) ammortamenti	- 1.136.829	- 1.194.322
Totale	**1.552.816**	**1.298.892**
III. *Immobilizzazioni finanziarie* con separata indicazione, per ciascuna voce dei crediti, degli importi esigibili entro l'esercizio successivo		
1) Partecipazioni in:		
a) imprese controllate		
b) imprese collegate		
c) imprese controllanti		
d) altri enti		
2) Crediti		
a) verso imprese controllate		
b) verso imprese collegate		
c) verso lo Stato e altri soggetti pubblici		
d) verso altri	-	-
3) Altri titoli	5.792.873	5.513.963
4) Crediti finanziari diversi		
Totale	**5.792.873**	**5.513.963**
Totale Immobilizzazioni (B)	**7.345.689**	**6.812.855**
C) ATTIVO CIRCOLANTE		
I. *Rimanenze*		
1) Materie prime, sussidiarie e di consumo		
2) prodotti in corso di lavorazione e semilavorati		
3) lavori in corso		
4) prodotti finiti e merci		
5) acconti		
Totale	-	-
II. *Residui attivi* con separata indicazione, per ciascuna voce, degli		

LILT

STATO PATRIMONIALE
ANNO 2010
CONSOLIDATO

Allegato F

importi esigibili oltre l'esercizio successivo		
1) Crediti verso utenti, clienti ecc.		
2) Crediti verso iscritti, soci e terzi		
3) Crediti verso imprese controllate e collegate		
4) Crediti verso lo Stato ed altri soggetti pubblici		
4-bis) Crediti tributari		
4-ter) Imposte anticipate		
5) Crediti verso altri	1.272.932	1.357.859
Totale	**1.272.932**	**1.357.859**
III. *Attività finanziarie che non costituiscono immobilizzazioni*		
1) Partecipazioni in imprese controllate		
2) Partecipazioni in imprese collegate		
3) Altre partecipazioni		
4) Altri titoli		
Totale	-	-
IV. *Disponibilità liquide*		
1) Depositi bancari e postali	5.296.806	4.989.324
2) assegni		
3) denaro e valori in cassa		
Totale	**5.296.806**	**4.989.324**
Totale attivo circolante (C)	**6.569.738**	**6.347.183**
D) RATEI E RISCONTI		
1) Ratei attivi		
2) Risconti attivi		
Totale ratei e risconti (D)	-	-
Totale attivo	**13.915.427**	**13.160.038**

LILT

STATO PATRIMONIALE
ANNO 2010
CONSOLIDATO

Allegato F

CONSOLIDATO

ATTIVITA'	ANNO 2010	ANNO 2009
A) CREDITI VERSO LO STATO ED ALTRI ENTI PUBBLICI PER LA PARTECIPAZIONE AL PATRIMONIO INIZIALE		
B) IMMOBILIZZAZIONI		
I. *Immobilizzazioni Immateriali*		
1) Costi d'impianto e di ampliamento	1.827	47.363
2) Costi di ricerca, di sviluppo e di pubblicità	-	-
3) Diritti di brevetto industriale e diritti di utilizzazione delle opere di ingegno	6.206	-
4) Concessioni, licenze, marchi e diritti simili	11.365	12.098
5) Avviamento	-	-
6) Immobilizzazioni in corso e acconti	-	-
8) Manutenzioni straordinarie e migliorie su beni di terzi	154.919	28.545
9) Altre	3.247	50.000
Totale	**177.564**	**138.006**
II. *Immobilizzazioni materiali*		
1) Terreni e fabbricati	14.736.764	11.902.862
2) Impianti e macchinari	11.666.181	10.277.920
3) Attrezzatuire industriali e commerciali	-	-
4) Automezzi e motomezzi	737.395	569.393
5) Immobilizzazioni in corso e acconti	35.660	50.000
6) Diritti reali di godimento	43.020	36.186
8) ammortamenti	- 19.742.713	- 18.143.944
Totale	**7.476.306**	**4.692.416**
III. *Immobilizzazioni finanziarie* con separata indicazione, per ciascuna voce dei crediti, degli importi esigibili entro l'esercizio successivo		
1) Partecipazioni in:		
a) imprese controllate	-	-
b) imprese collegate	-	-
c) imprese controllanti	-	-
d) altri enti	-	-
2) Crediti	-	-
a) verso imprese controllate	-	-
b) verso imprese collegate	-	-
c) verso lo Stato e altri soggetti pubblici	38.526	-
d) verso altri	-	-
3) Altri titoli	29.654.604	27.087.825
4) Crediti finanziari diversi	4.731	4.280.740
Totale	**29.697.861**	**31.368.565**
Totale Immobilizzazioni (B)	**37.351.732**	**36.198.987**
C) ATTIVO CIRCOLANTE		
I. *Rimanenze*		
1) Materie prime, sussidiarie e di consumo	-	-
2) prodotti in corso di lavorazione e semilavorati	-	-
3) lavori in corso	-	-
4) prodotti finiti e merci	-	-
5) acconti	-	-
Totale	**-**	**-**
II. *Residui attivi* con separata indicazione, per ciascuna voce, degli		

LILT

STATO PATRIMONIALE
ANNO 2010
CONSOLIDATO

Allegato F

importi esigibili oltre l'esercizio successivo		
1) Crediti verso utenti, clienti ecc.	802.935	1.780.970
2) Crediti verso iscritti, soci e terzi	-	-
3) Crediti verso imprese controllate e collegate	-	-
4) Crediti verso lo Stato ed altri soggetti pubblici	-	-
4-bis) Crediti tributari	-	-
4-ter) Imposte anticipate	-	-
5) Crediti verso altri	1.272.932	1.357.859
Totale	**2.075.867**	**3.138.829**
III. *Attività finanziarie che non costituiscono immobilizzazioni*		
1) Partecipazioni in imprese controllate	-	-
2) Partecipazioni in imprese collegate	-	-
3) Altre partecipazioni	-	-
4) Altri titoli	-	-
Totale	**-**	**-**
IV. *Disponibilità liquide*		
1) Depositi bancari e postali	17.140.393	19.728.024
2) assegni	-	-
3) denaro e valori in cassa	-	-
Totale	**17.140.393**	**19.728.024**
Totale attivo circolante (C)	**19.216.260**	**22.866.853**
D) RATEI E RISCONTI		
1) Ratei attivi	6.918	456.860
2) Risconti attivi	6.274	12.328
Totale ratei e risconti (D)	**13.193**	**469.188**
Totale attivo	**56.581.184**	**59.535.028**

LILT

STATO PATRIMONIALE
ANNO 2010
CONSOLIDATO

Allegato F

PASSIVITA'	ANNO 2010	ANNO 2009
A) PATRIMONIO NETTO		
I. *Fondo di dotazione*	16.424.683	16.424.683
II. *Riserve obbligatorie e derivanti da leggi*		
III. *Riserve di rivalutazione*		
IV. *Contributi a fondo perduto*		
V. *Contributi per ripiano disavanzi*		
VI. *Riserve statutarie*		
VII. *Altre riserve distintamente indicate*		
VIII. *Avanzi (Disavanzi) economici portati a nuovo*	25.370.351	25.182.367
IX. *Avanzo (Disavanzo) economico d'esercizio*	- 2.383.221	187.984
Totale Patrimonio netto (A)	**39.411.814**	**41.795.034**
B) CONTRIBUTI IN CONTO CAPITALE		
1) per contributi a destinazione vincolata		
2) per contributi indistinti per la gestione		-
3) per contributi in natura		-
Totale Contributi in conto capitale (B)	**-**	**-**
C) FONDI PER RISCHI ED ONERI		
1) per trattamento di quiescienza e obblighi simili		
2) per imposte		
3) per altri rischi ed oneri futuri	507.543	1.695.646
4) per ripristino investimenti	-	-
Totale Fondi rischi ed oneri futuri (C)	**507.543**	**1.695.646**
D) TRATTAMENTO DI FINE RAPPORTO DI LAVORO SUBORDINATO	867.319	720.923
E) RESIDUI PASSIVI, con separata indicazione, per ciascuna voce, degli importi esigibili oltre l'esercizio successivo		
1) obbligazioni		
2) verso le banche		
3) verso altri finanziatori		
4) acconti		
5) debiti verso fornitori		
6) rappresentati da titoli di credito		
7) verso imprese controllate, collegate e controllanti		
8) debiti tributari		
9) debiti verso istituti di previdenza e sicurezza sociale		
10) debiti verso iscritti, soci e terzi per prestazioni dovute		
11) debiti verso lo Stato ed altri soggetti pubblici		
12) debiti diversi	1.879.083	2.163.387
Totale	**1.879.083**	**2.163.387**
Totale Debiti (E)	**42.665.758**	**46.374.990**

LILT

STATO PATRIMONIALE
ANNO 2010
CONSOLIDATO

Allegato F

F) RATEI E RISCONTI		
1) Ratei passivi		
2) Risconti passivi		
3) Aggio su prestiti		
4) Riserve tecniche		
Totale ratei e risconti (D)	-	-
Totale passivo e netto	**42.665.758**	**46.374.990**
	0	

LILT

STATO PATRIMONIALE
ANNO 2010
CONSOLIDATO

Allegato F

PASSIVITA'	ANNO 2010	ANNO 2009
A) PATRIMONIO NETTO		
I. *Fondo di dotazione*	8.435.559	8.435.559
II. *Riserve obbligatorie e derivanti da leggi*		
III. *Riserve di rivalutazione*		
IV. *Contributi a fondo perduto*		
V. *Contributi per ripiano disavanzi*		
VI. *Riserve statutarie*		
VII. *Altre riserve distintamente indicate*		
VIII. *Avanzi (Disavanzi) economici portati a nuovo*	- 1.619.494	- 1.542.136
IX. *Avanzo (Disavanzo) economico d'esercizio*	2.901.063	- 77.358
Totale Patrimonio netto (A)	**9.717.128**	**6.816.065**
B) CONTRIBUTI IN CONTO CAPITALE		
1) per contributi a destinazione vincolata		
2) per contributi indistinti per la gestione		
3) per contributi in natura		
Totale Contributi in conto capitale (B)	-	-
C) FONDI PER RISCHI ED ONERI		
1) per trattamento di quiescienza e obblighi simili		
2) per imposte		
3) per altri rischi ed oneri futuri		
4) per ripristino investimenti	-	-
Totale Fondi rischi ed oneri futuri (C)	-	-
D) TRATTAMENTO DI FINE RAPPORTO DI LAVORO SUBORDINATO	**327.676**	**405.380**
E) RESIDUI PASSIVI, con separata indicazione, per ciascuna voce, degli importi esigibili oltre l'esercizio successivo		
1) obbligazioni		
2) verso le banche		
3) verso altri finanziatori		
4) acconti		
5) debiti verso fornitori		
6) rappresentati da titoli di credito		
7) verso imprese controllate, collegate e controllanti		
8) debiti tributari		
9) debiti verso istituti di previdenza e sicurezza sociale		
10) debiti verso iscritti, soci e terzi per prestazioni dovute		
11) debiti verso lo Stato ed altri soggetti pubblici		
12) debiti diversi	3.870.623	5.938.593
Totale	**3.870.623**	**5.938.593**
Totale Debiti (E)	**13.915.427**	**13.160.038**

LILT

STATO PATRIMONIALE
ANNO 2010
CONSOLIDATO

Allegato F

F) RATEI E RISCONTI		
1) Ratei passivi		
2) Risconti passivi		
3) Aggio su prestiti		
4) Riserve tecniche		
Totale ratei e risconti (D)	-	-
Totale passivo e netto	**13.915.427**	**13.160.038**

LILT

STATO PATRIMONIALE
ANNO 2010
CONSOLIDATO

Allegato F

PASSIVITA'	ANNO 2010	ANNO 2009
A) PATRIMONIO NETTO		
I. *Fondo di dotazione*	24.860.242	24.860.242
II. *Riserve obbligatorie e derivanti da leggi*	-	-
III. *Riserve di rivalutazione*	-	-
IV. *Contributi a fondo perduto*	-	-
V. *Contributi per ripiano disavanzi*	-	-
VI. *Riserve statutarie*	-	-
VII. *Altre riserve distintamente indicate*	-	-
VIII. *Avanzi (Disavanzi) economici portati a nuovo*	23.750.858	23.640.231
IX. *Avanzo (Disavanzo) economico d'esercizio*	517.842	110.626
Totale Patrimonio netto (A)	**49.128.941**	**48.611.099**
B) CONTRIBUTI IN CONTO CAPITALE		
1) per contributi a destinazione vincolata	-	-
2) per contributi indistinti per la gestione	-	-
3) per contributi in natura	-	-
Totale Contributi in conto capitale (B)	**-**	**-**
c) FONDI PER RISCHI ED ONERI		
1) per trattamento di quiescienza e obblighi simili	-	-
2) per imposte	-	-
3) per altri rischi ed oneri futuri	507.543	1.695.646
4) per ripristino investimenti	-	-
Totale Fondi rischi ed oneri futuri (C)	**507.543**	**1.695.646**
D) TRATTAMENTO DI FINE RAPPORTO DI LAVORO SUBORDINATO	1.194.995	1.126.303
E) RESIDUI PASSIVI, con separata indicazione, per ciascuna voce, degli importi esigibili oltre l'esercizio successivo		
1) obbligazioni	-	-
2) verso le banche	-	-
3) verso altri finanziatori	-	-
4) acconti	-	-
5) debiti verso fornitori	-	-
6) rappresentati da titoli di credito	-	-
7) verso imprese controllate, collegate e controllanti	-	-
8) debiti tributari	-	-
9) debiti verso istituti di previdenza e sicurezza sociale	-	-
10) debiti verso iscritti, soci e terzi per prestazioni dovute	-	-
11) debiti verso lo Stato ed altri soggetti pubblici	-	-
12) debiti diversi	5.749.706	8.101.980
Totale	**5.749.706**	**8.101.980**
Totale Debiti (E)	**56.581.185**	**59.535.028**

LILT

STATO PATRIMONIALE
ANNO 2010
CONSOLIDATO

Allegato F

F) RATEI E RISCONTI		
1) Ratei passivi	-	-
2) Risconti passivi	-	-
3) Aggio su prestiti	-	-
4) Riserve tecniche	-	-
Totale ratei e risconti (D)	-	-
Totale passivo e netto	**56.581.185**	**59.535.028**

PAGINA BIANCA

NOTA INTEGRATIVA

PAGINA BIANCA

LILT
LEGA ITALIANA PER LA LOTTA CONTRO I TUMORI
prevenire è vivere

Nota integrativa al bilancio consolidato al 31/12/2010

Determina del Direttore Generale n. 82 del 9/9/2011

Premessa

Considerazioni Preliminari

La presente relazione, così come previsto dal D.P.R. 97/2003 "Regolamento concernente l'amministrazione e la contabilità degli enti pubblici di cui alla legge 20 marzo 1975, n. 70", è un documento illustrativo di natura tecnico contabile riguardante l'andamento della gestione della LILT e completa il rendiconto generale per l'anno 2010. In particolare vengono esaminate le voci del bilancio composte dal rendiconto finanziario, dallo stato patrimoniale, dal conto economico corredate dalle informazioni e dagli schemi utili per la comprensione dei dati contabili della Sede centrale e delle Sezioni Provinciali della LILT.

Il Ministero della Salute con nota DGRST. n. 0003694-P del 25/05/2011 ha richiamato l'Ente a presentare un Bilancio Consolidato accompagnato dalla nota integrativa così come previsto dall'art. 73 del **D.P.R. 27-02-2003, n.97** Regolamento concernente l'amministrazione e la contabilità degli enti pubblici di cui alla legge 20 marzo 1975,n.70(G.U. 06-05-2003, n. 103, Supplemento ordinario)..

Il bilancio consolidato al 31.12.2010, di seguito riportato, tiene conto delle risultanze del bilancio della Sede Centrale dell'Ente, nonché delle risultanze dei bilanci di tutte le 103 Sezioni Provinciali che costituiscono la struttura periferica dell'Ente. Al riguardo si ritiene opportuno, allo scopo di inquadrare la specifica natura dell'Ente, riportarne le caratteristiche peculiari, quali risultano formalizzate nel vigente Statuto, approvato con Decreto del Ministero della Salute del 16 gennaio 2006:

- art. 1, comma 1: "*La lega Italiana per le Lotta contro i Tumori – di seguito chiamata "LILT" – è un Ente Pubblico su base associativa...*";
- art. 1, comma 3: "*Le Sezioni Provinciali, strutture portanti attraverso le quali la LILT persegue le proprie finalità, sono organismi associativi autonomi che operano nel quadro delle direttive e sotto il coordinamento del Consiglio Direttivo Nazionale (C.D.N.) e con l'apporto operativo dei Comitati Regionali*";
- art. 15, comma 7: "*La LILT adotta un regolamento di amministrazione e contabilità ispirato ai principi civilistici, anche in deroga alle disposizioni recate dal D.P.R. 27 febbraio 2003, n. 97*";
- art. 21, comma 1: "Le Sezioni Provinciali hanno patrimonio proprio, godono di autonomia amministrativa e gestionale entro i limiti delle proprie disponibilità finanziarie e rispondono con il proprio patrimonio di tutte le obbligazioni inerenti i rapporti da esse instaurate".

Si pone in evidenza che vengono eliminate le partite oggetto di reciproche elisione nella redazione del bilancio consolidato dell'Ente. Tali partite riguardano esclusivamente i trasferimenti effettuati dalla Sede Centrale a favore delle Sezioni, per contributi imputabili a svariate finalità istituzionali e parallelamente, le rimesse delle sezioni a favore della sede Centrale, relative alla percentuale (pari al 10%) delle quote di iscrizione dei nuovi soci delle Sezioni.

Criteri di valutazione

I criteri utilizzati nella formazione del bilancio chiuso al 31/12/2010 non si discostano dai medesimi utilizzati per la formazione del bilancio del precedente esercizio, in particolare nelle valutazioni e nella continuità dei medesimi principi.

La valutazione delle voci di bilancio è stata fatta ispirandosi a criteri generali di prudenza e competenza, nella prospettiva della continuità dell'attività da svolgere nonché tenendo conto della funzione economica dell'elemento dell'attivo o del passivo considerato.

Immobilizzazioni

Sono iscritte al costo di acquisto e rettificate dai corrispondenti fondi di ammortamento.
Nel valore di iscrizione in bilancio si è tenuto conto degli oneri accessori e dei costi sostenuti per l'utilizzo dell'immobilizzazione, portando a riduzione del costo gli sconti commerciali e gli sconti cassa di ammontare rilevante.

Le quote di ammortamento, imputate a conto economico, sono state calcolate attesi l'utilizzo, la destinazione e la durata economico-tecnica dei cespiti, sulla base del criterio della residua possibilità di utilizzazione, criterio rappresentato dalle seguenti aliquote, non modificate rispetto all'esercizio precedente e ridotte alla metà nell'esercizio di entrata in funzione del bene:

fabbricati e terreni	3%
Mobili impianti attrezzature	10%
Automezzi	20%
Altri	9%

Residui attivi

Sono esposti al presumibile valore di realizzo.

Debiti

Sono rilevati al loro valore nominale, si è provveduto alla eliminazione dei crediti e dei debiti vantati e dovuti tra la Sede centrale e le Sezioni Provinciali

Titoli

I titoli derivanti da investimento di valori provenienti prevalentemente da lasciti, donazioni eredità ricevute sono valutati al valore corrente alla data di bilancio.

Fondi per rischi e oneri

Sono stanziati per coprire perdite o debiti di esistenza certa o probabile, dei quali tuttavia alla chiusura dell'esercizio non erano determinabili l'ammontare o la data di sopravvenienza.

Fondo TFS

Rappresenta l'effettivo debito maturato verso i dipendenti in conformità di legge e dei contratti di lavoro vigenti, considerando ogni forma di remunerazione avente carattere continuativo.
Il fondo del trattamento di fine servizio corrisponde al totale delle singole indennità maturate a favore dei dipendenti alla data di chiusura del bilancio, ed è pari a quanto si sarebbe dovuto corrispondere ai dipendenti nell'ipotesi di cessazione del rapporto di lavoro in tale data.

Imposte sul reddito

Le imposte sono accantonate secondo il principio di competenza; rappresentano pertanto:
- gli accantonamenti per imposte liquidate o da liquidare per l'esercizio, determinate secondo le aliquote e le norme vigenti;

Attività

B) Immobilizzazioni

I.Immobilizzazioni Immateriali

Saldo al 31/12/2009	Saldo al 31/12/2010	Variazioni
138.006	177.564	38.558

II. ***Immobilizzazioni materiali***

Saldo al 31/12/2009	Saldo al 31/12/2010	Variazioni
4.692.416	7.476.306	2.783.890

Terreni e fabbricati

Descrizione	Importo
Valore Lordo al 31/12/2009	**11.902.862**
Incrementi dell'esercizio	2.833.902
Ammortamento dell'esercizio	439.242
Fondo ammortamento al 31/12/2010	(2.705.533)
Saldo al 31/12/2010	**12.031.231**

Altri beni

Descrizione	Importo
Valore Lordo al 31/12/2009	**10.933.499**
Acquisizioni dell'esercizio	1.548.757
Ammortamento dell'esercizio	1.321.406
Fondo ammortamento al 31/12/2010	(17.037.180)
Saldo al 31/12/2010	**-4.554.924**

Crediti finanziari diversi

Saldo al 31/12/2009	Saldo al 31/12/2010	Variazioni
31.368.565	29.697.861	-1.670.704

Il totale al 31.12.2010 rappresenta il valore nominale dei titoli di investimento di proprietà.

C) Attivo circolante
II. ***Residui attivi***

Saldo al 31/12/2009	Saldo al 31/12/2010	Variazioni
3.138.829	2.075.867	-1.062.962

Si è provveduto all'eliminazione dei crediti vantati nei confronti delle Sezioni provinciali

IV. ***Disponibilità liquide***

Saldo al 31/12/2009	Saldo al 31/12/2010	Variazioni
19.728.024	17.140.393	-2.587.631

Descrizione	31/12/2009	31/12/2010
Depositi bancari e postali	19.728.024	17.140.393

Il saldo rappresenta le disponibilità liquide riportate dagli estratti conti presentati da ogni singola Sezione e della Sede Centrale

Passività

A) Patrimonio netto

Saldo al 31/12/2009	Saldo al 31/12/2010	Variazioni
48.611.099	49.128.941	-517.842

Descrizione	31/12/2009	31/12/2010
Fondo di dotazione	24.860.242	24.860.242
Utili (perdite) portati a nuovo	23.640.231	23.750.858
Utile (perdita) dell'esercizio	110.626	517.842
	48.611.099	**49.128.941**

B) Fondi per rischi e oneri

Saldo al 31/12/2009	Saldo al 31/12/2010	Variazioni
1.695.646	507.543	-1.188.103

D) Trattamento di fine servizio di lavoro subordinato

Saldo al 31/12/2009	Saldo al 31/12/2010	Variazioni
1.126.303	1.194.995	68.692

La variazione è così costituita.

Il fondo accantonato rappresenta l'effettivo debito dell'Ente al 31/12/2010 verso i dipendenti della sede centrale e delle sezioni provinciali in forza a tale data

E) Debiti – Residui Passivi

Saldo al 31/12/2009	Saldo al 31/12/2010	Variazioni
8.101.980	5.749.706	-2.352.274

I debiti sono valutati al loro valore nominale. Si è provveduto all'eliminazione dei debiti nei confronti delle sezioni provinciali

Conto economico

A) Valore della Produzione

Saldo al 31/12/2009	Saldo al 31/12/2010	Variazioni
32.084.358	28.919.772	(3.164.586)

Il valore della produzione è esposto al netto dei rapporti intercorsi tra la Sede centrale e le sezioni provinciali

B) Costi della produzione

Saldo al 31/12/2009	Saldo al 31/12/2010	Variazioni
36.553.368	31.158.997	-5.394.371

	2009	2010
per materie prime, sussidiarie, consumo e merci	6.132.263	7.051.755
per servizi	20.652.628	16.907.938
per il personale	5.557.600	5.282.625
Ammortamenti e svalutazioni	2.050.112	1.760.648
Accantonamenti di fondi per oneri	2.062.697	143.615
Oneri diversi di gestione	98.068	12.416
Totale Costi	**36.553.368**	**31.158.997**

Costi per materie prime, sussidiarie, di consumo e di merci

Trattasi esclusivamente di uscite per acquisto di beni consumo e di servizi .

Costi per servizi

In tale voce di costi ricadono la quasi totalità delle spese sostenute dall'Ente per l'espletamento dei propri compiti istituzionali, Uscite per prestazioni istituzionali.

Costi per il personale

La voce comprende l'intera spesa per il personale dipendente ivi compresi i miglioramenti di merito, passaggi di categoria, scatti di contingenza, secondo le disposizioni previste dal CCNL vigente per gli enti pubblici non economici, la contrattazione integrativa e gli oneri sociali riflessi a carico della sede centrale e delle sezioni provinciali

Ammortamento delle immobilizzazioni materiali

Per quanto concerne gli ammortamenti si specifica che gli stessi sono stati calcolati sulla base della durata utile del cespite e dello sfruttamento nella fase di utilizzo.

C) Proventi e oneri finanziari

Saldo al 31/12/2009	Saldo al 31/12/2010	Variazioni
1.438.750	624.682	-814.068

	2009	2010
15) Proventi da partecipazioni		-
16) Altri proventi finanziari di titoli iscritti nelle immobilizzazioni che non costituiscono partecipazioni	1.438.442	720.500
17) Interessi e altri oneri finanziari	308	-95.817
Totale proventi ed oneri finanziari (15+16-17)	**1.438.750**	**624.682**

I proventi finanziari per interessi su titoli iscritti nell'attivo circolante sono il frutto degli investimenti nel tempo avviati dalla Sede centrale e le sezioni provinciali pari al valore nominale complessivo dei valori mobiliari posseduti.

D) Rettifiche di valore di attività finanziarie

Saldo al 31/12/2009	Saldo al 31/12/2010	Variazioni
-1.684.459	(0)	1.684.459

Svalutazioni

Descrizione	31/12/2009	31/12/2010	Variazioni
Di immobilizzazioni finanziarie	-1.684.459		1.684.459

E) Proventi e oneri straordinari

Saldo al 31/12/2009	Saldo al 31/12/2010	Variazioni
5.304.733	2.666.812	-2.637.921

	2009	2010
Sopravvenienze attive ed insussistenze del passivo derivanti dalla gestione dei residui	5.538.248	4.323.306
Sopravvenienze passive ed insussistenze dell'attivo derivanti dalla gestione dei residui	-233.515	-1.656.493
Totale delle partite straordinarie	**5.304.733**	**2.666.812**

Imposte sul reddito d'esercizio

Saldo al 31/12/2009	Saldo al 31/12/2010	Variazioni
479.387	534.428	**55.041**

Le imposte sul reddito d'esercizio (IRES) sono quelle effettive dell'anno 2010 dalla LILT.

Conclusioni

CONSOLIDATO

Consistenza della cassa all'inizio dell'esercizio 1/1/2010			**19.728.024,71**
	in c\competenza	**35.925.396,83**	
Riscossioni			**43.810.041,29**
	in c\residui	**7.884.644,46**	
			63.538.066,00
	in c\competenza	**34.719.647,62**	
Pagamenti			**46.397.673,28**
	in c\residui	**11.678.025,66**	
Consistenza della cassa alla fine dell'esercizio 31/12/2010			**17.140.392,72**
	degli esercizi precedenti	**830.642,55**	
Residui Attivi			**2.075.867,18**
	dell'esercizio	**1.245.224,63**	
	degli esercizi precedenti	**3.789.439,63**	
Residui Passivi			**5.749.705,51**
	dell'esercizio	**1.960.265,88**	
Avanzo di Amministrazione al 31/12/2010			**13.466.554,39**

L'utilizzazione dell'avanzo di amministrazione per l'esercizio 2011 risulta così prevista		
Parte vincolata		
al Trattamento di fine rapporto	338.736,68	
ai Fondi per rischi e oneri		
vincolata ai sensi Legge 246/2002		
vincolata ai sensi Legge 248/2005	-	
al Fondo ripristino investimenti		
per i seguenti motivi		
	-	
.....	-	
Totale parte vincolata		338.736,68
Parte disponibile		
.....	**13.127.817,71**	
.....		
Parte di cui non si prevede l'utilizzazione nell'esercizio 2009		
Totale parte disponibile		13.127.817,71
Totale Risultato di amministrzione presunto		**13.466.554,39**

DENOMINAZIONE	Somme riscosse dell'esercizio 2010	Somme rimaste da riscuotere dell'esercizio 2010	Somme riscosse in c\residui Esercizi precedenti	Somme rimaste da riscuotere esercizi precedenti
TOTALE TITOLO I	29.177.297,08	1.017.538,58	7.737.684,02	804.059,60
TOTALE TITOLO II	5.773.238,68	180.495,52	133.181,26	8.684,49
TOTALE TITOLO III	23.000,00	-	-	-
TOTALE TITOLO IV	951.861,07	47.190,53	13.779,18	17.898,46
TOTALE GENERALE DELLE ENTRATE	**35.925.396,83**	**1.245.224,63**	**7.884.644,46**	**830.642,55**
Avanzo di Amministrazione	-	-	-	***
Avanzo di Cassa	19.795.574,82	***	***	-
TOTALE GENERALE	**55.720.971,65**	**1.245.224,63**	**7.884.644,46**	**830.642,55**

DENOMINAZIONE	Somme pagate dell'esercizio 2010	Somme rimaste da pagare dell'esercizio 2010	Somme pagate in c\residui Esercizi precedenti	Somme rimaste da pagare esercizi precedenti
TOTALE TITOLO I	28.218.600,29	1.635.695,46	11.098.460,14	3.481.196,52
TOTALE TITOLO II	5.630.665,19	172.799,96	244.971,81	267.873,08
TOTALE TITOLO III	19.924,64	3.176,36	-	-
TOTALE TITOLO IV	850.457,50	148.594,10	334.593,71	40.370,03
TOTALE DELLE USCITE	**34.719.647,62**	**1.960.265,88**	**11.678.025,66**	**3.789.439,63**
Disavanzo di Amministrazione	-	-	-	-
Disavanzo di Cassa	67.550,11			
TOTALE GENERALE DELLE USCITE	**34.787.197,73**	**1.960.265,88**	**11.678.025,66**	**3.789.439,63**
Avanzo di Competenza/Cassa	17.140.392,72	-	-	-
TOTALE GENERALE	**51.927.590,45**	**1.960.265,88**	**11.678.025,66**	**3.789.439,63**

RIPARTIZIONE SPESE - SEZIONI

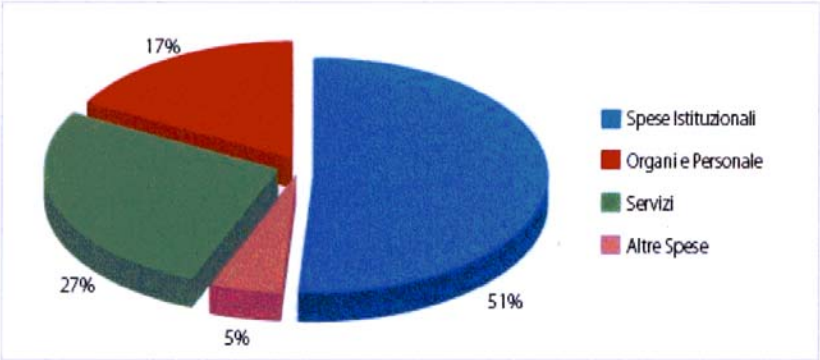

RIPARTIZIONE SPESE - CONSOLIDATO

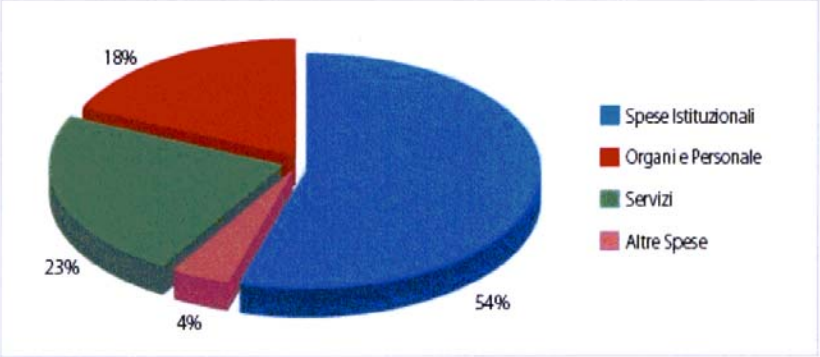

RIPARTIZIONE SPESE - SEDE CENTRALE

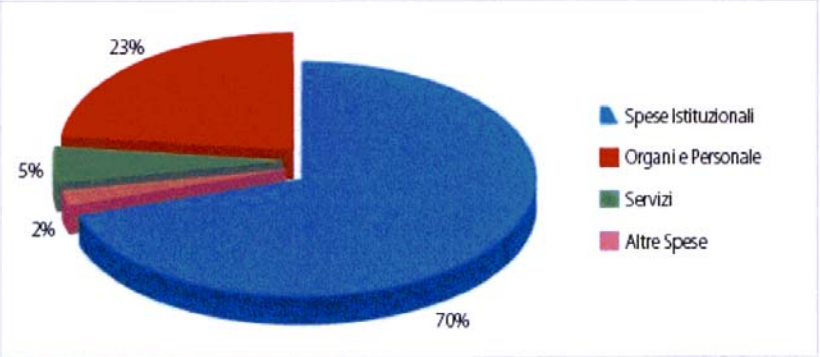

LILT

RIPARTIZIONE ENTRATE

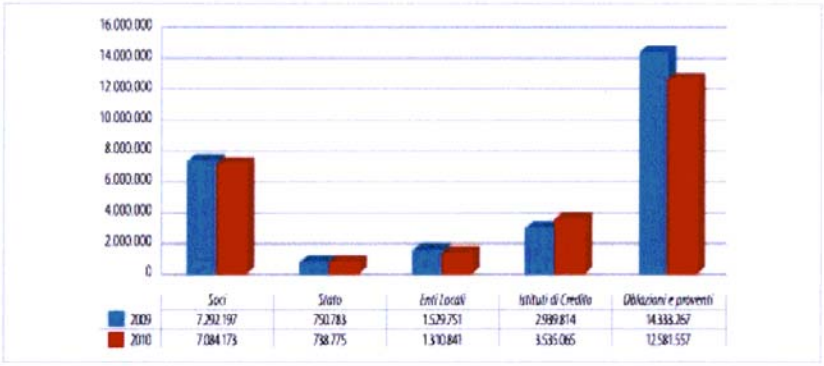

RIPARTIZIONE ENTRATE - CONSOLIDATO

RIPARTIZIONE ENTRATE - SEDE CENTRALE

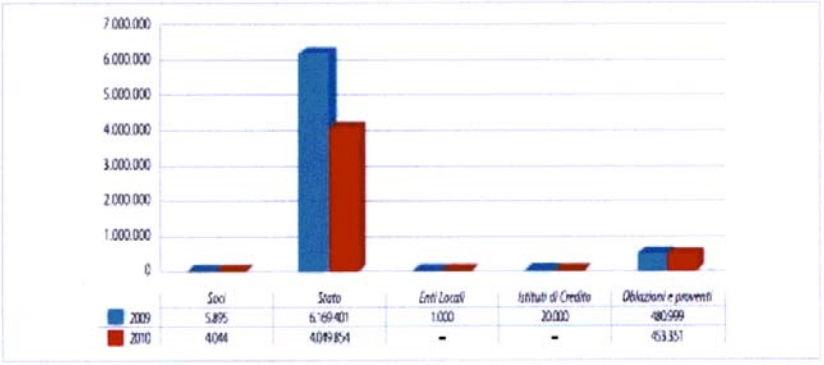

STATO PATRIMONIALE - CONSOLIDATO

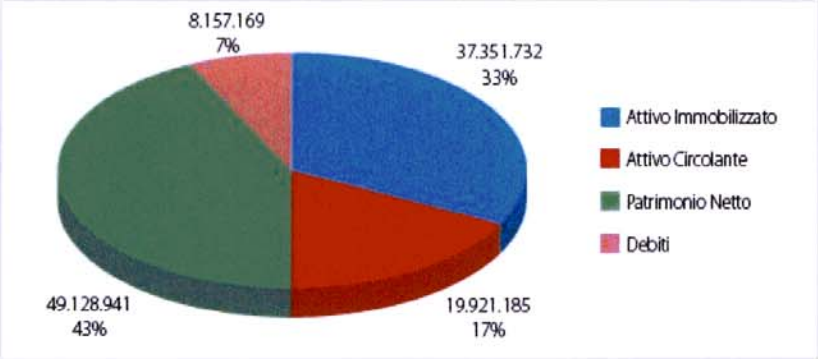

STATO PATRIMONIALE ATTIVO - CONSOLIDATO

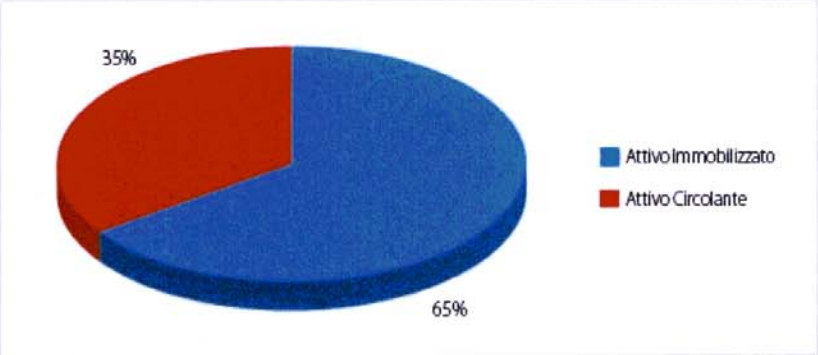

STATO PATRIMONIALE PASSIVO - CONSOLIDATO

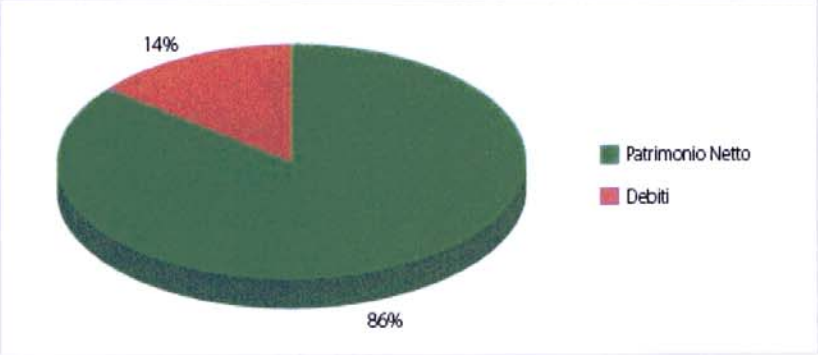

IL DIRETTORE GENERALE

(Avv. Bruno Pisaturo)

LILT

PAGINA BIANCA

RELAZIONE DEL COLLEGIO DEI REVISORI DEI CONTI

PAGINA BIANCA

LILT
Sede Centrale Roma
2011E0003442 13/12/11

LILT - Collegio dei revisori

VERBALE N. 454

L'anno 2011, il giorno 12 del mese di dicembre, alle ore 9.30, in Roma, presso la Sede Centrale della Lega Italiana per la Lotta contro i Tumori - LILT, a seguito di preventivo accordo, si è riunito il Collegio dei revisori nelle persone di:

dott.ssa Angela LUPO	*Presidente*	presente
dott. Antonio DISO	*componente effettivo*	presente
dott. Leonardo LAMADDALENA	*componente effettivo*	presente
dott. Gennaro PETECCA	*componente supplente*	assente giustificato

Il Presidente, preliminarmente, dà atto che il Collegio risulta regolarmente riunito, a norma dell'articolo 1 del Regolamento di attuazione dello statuto, per discutere sui seguenti punti:

- esame bilancio di previsione 2012;
- esame conto consuntivo consolidato 2010;
- verifica di cassa trimestrale;
- varie ed eventuali.

Nel corso della riunione interviene, dietro invito del Collegio, l'avv. Bruno Pisaturo, Direttore Generale, nonché il Rag. Davide Rubinace, funzionario responsabile dell'Ufficio di ragioneria dell'Ente.

BILANCIO DI PREVISIONE 2012 – Sede Centrale

Il Collegio procede all'esame del Bilancio di previsione della Sede centrale per l'esercizio 2012 proposto dal Direttore Generale con propria determinazione del 15 novembre 2011, n. 105.

Il bilancio di previsione è predisposto ai sensi degli artt. 10 e seguenti del DPR n. 97/2003, nonché dell'art. 30 dello statuto dell'Ente ed è deliberato dal Consiglio Direttivo Nazionale, previo parere del Collegio dei Revisori dei conti.

Il Collegio prende atto che la tardiva predisposizione del bilancio preventivo 2012, rispetto alle scadenze previste dalla normativa vigente, si è resa necessaria al fine di acquisire dati certi ed indicazioni Ministeriali più precise in merito alle risorse assegnate all'ente per l'anno 2012. Ciò allo scopo di osservare - in sede di redazione del bilancio - i principi di veridicità e di rappresentazione veritiera e corretta.

Il bilancio di previsione è stato predisposto tenendo conto del decreto-legge 31 maggio 2010, n. 78, convertito, con modificazioni, dalla legge 30 luglio 2010, n. 122, che ha disposto, tra l'altro, misure di contenimento della spesa, di cui viene fornito il relativo dettaglio all'allegato n. 1 della

relazione tecnica del Direttore Generale che espone un totale di euro 26.564, 31 da versare in favore dello Stato per effetto delle suddette misure di contenimento ed iscritto, a tal fine, nel bilancio di previsione in esame al cap. 46 (cod. 112201).

Al riguardo, il Presidente informa dell'imminente emanazione, da parte del Ministero dell'Economia e delle Finanze - Dipartimento della Ragioneria Generale dello Stato, di apposita circolare con la quale si forniscono istruzioni ai fini della predisposizione del bilancio di previsione 2012 degli enti ed organismi pubblici, in relazione alle norme di contenimento della spesa pubblica introdotte dal citato decreto-legge n. 78/2010, nonché dalle disposizioni legislative intervenute successivamente. Ciò stante, ai fini del rispetto di ulteriori e diverse indicazione che potranno essere fornite con la citata circolare, il Collegio fa riserva di segnalare eventuali variazioni da apportare al bilancio di previsione in esame, in coerenza con le richiamate istruzioni

Il bilancio di previsione all'esame consta dei seguenti documenti:

- preventivo finanziario;
- quadro generale riassuntivo della gestione finanziaria;
- preventivo economico;
- tabella dimostrativa del presunto avanzo di amministrazione;
- situazione dei residui.

Inoltre, il Collegio prende atto della relazione tecnica a corredo del bilancio di previsione 2012 predisposta dal Direttore Generale, mentre la relazione programmatica del Presidente, visionata in bozza, verrà esibita nella versione definitiva al prossimo CDN e consegnata contestualmente al Collegio.

Le risultanze del documento contabile previsionale sono riportate nel seguente prospetto sintetico:

LIET - Collegio dei revisori

1 Situazione Finanziaria		
Avanzo di amministrazione presunto all'1/1/2012	€	940.000,00
Totale Entrate previste	€	3.700.000,00
Totale Entrate	€	***4.640.000,00***
Totale Uscite previste	€	4.640.000,00
Avanzo di competenza previsto	€	0,00
Totale Generale a pareggio	€	***4.640.000,00***
2 Preventivo Economico		
Valore della Produzione	€	3.286.000,00
Costi	€	4.266.465,00
Differenza tra valore e costi della produzione	€	980.465,00
Proventi e Oneri Finanziari	€	102.000,00
Risultato prima dell'imposte	€	878.465,00
Imposte	€	7.000,00
Disavanzo Economico 2012	€	885.465,00
3 Avanzo di amministrazione presunto		
Fondo di cassa all'1/1/2011	€	4.281.802,08
Residui attivi	€	1.380.552,05
Residui passivi	€	4.467.928,02
Avanzo di amministrazione al 1/1/2011		1.194.426,11
Entrate accertate	€	7.676.190,80
Uscite accertate	€	6.089.278,40
Avanzo di amministrazione al 15/11/2011	€	2.781.338,51
Entrate presunte restante periodo al 31/12/2011	€	1.486.230,00
Uscite presunte restante periodo al 31/12/2011	€	3.327.568,51
Avanzo di amministrazione presunto al 31/12/2011	€	940.000,00

Dagli atti messi a disposizione, si rileva che il Bilancio della Sede centrale prevede, al netto delle partite di giro, entrate di competenza per euro 3.388.000,00 ed uscite per euro 4.328.000,00. Pertanto, si evidenzia un **disavanzo di competenza** pari ad euro 940.000,00, corrispondente all'intero avanzo di amministrazione proveniente dall'esercizio precedente. Ne deriva che l'obbligo del pareggio di bilancio è assicurato attraverso il prelevamento dell'avanzo di amministrazione presunto al 31 dicembre 2011.

Per quanto attiene alle **entrate**, il bilancio espone i seguenti dati previsionali:

PARTE ENTRATE

ENTRATE	Previsione Anno 2011	Previsione Anno 2012	Scostamento %
Entrate correnti	4.939.796,84	3.388.000,00	-31,41
Entrate c/capitale	3.450.900,00	0,00	- 100,00
Partite di giro	312.000,00	312.000,00	0
Totale generale entrate	**8.702.696,84**	**4.640.000,00**	**-46,68**

Le **entrate correnti** del bilancio della Sede centrale per l'anno 2012 ammontano a complessivi euro 3.388.000,00 e si riferiscono

- per euro 2.906.000,00 ai Trasferimenti dello Stato;
- per euro 10.000,00 alla aliquota sulle quote degli iscritti delle Sezioni Provinciali;
- per euro 20.000,00 a trasferimenti da istituti di credito;
- per euro 100.000,00 in relazione a prestazioni di servizi rese;
- per euro 102.000,00 a titolo di redditi e proventi patrimoniali (affitti, dividendi e interessi);
- per euro 250.000,00 relativamente a donazioni e liberalità.

Le **entrate in conto capitale** del bilancio della Sede centrale per l'anno 2012 non sono previste e sono indicate solo per memoria.

In merito alle Entrate, si dà atto che l'importo del contributo ordinario dello Stato (Legge 549 del 1995 Art 1 c. 43 "Contributi ad enti, istituti, associazioni, fondazioni ed altri organismi"), pari ad euro 2.906.000,00, è stato determinato tenendo conto del contributo ricevuto dall'Ente nell'esercizio 2011.

Inoltre, si evidenzia che non è stata prevista l'entrata da trasferimenti "5 per mille" riguardante l'anno di imposta 2010 stante l'assenza di dati precisi in ordine alla quantificazione dello stesso.

Relativamente alle donazioni e liberalità, stimate in euro 250.000,00, il Collegio rileva che detta valutazione è stata effettuata in coerenza al trend positivo realizzato nel corso degli esercizi precedenti.

Per quanto attiene alle spese, il bilancio espone i seguenti dati previsionali:

PARTE SPESE

SPESE	Previsioni Anno 2011	Previsione Anno 2012	Scostamento %
Spese correnti	4.745.500,71	4.246.295,00	-10,52
Spese c/capitale	4.839.622,24	81.705,00	98,31
Partite di giro	312.000,00	312.000,00	0
Totale generale spese	**9.897.122,95**	**4.640.000,00**	**- 68,37**

Le **uscite correnti** del bilancio della Sede centrale, anno 2012, ammontano a euro 4.246.295,00 e si riferiscono principalmente:

- per euro 103.000,00 a spese per gli organi;

- per euro 916.415,00 a spese per il personale in attività di servizio;
- per euro 214.550,00 ad acquisti di beni di consumo e servizi;
- per euro 2.502.415,00 a spese per prestazioni istituzionali;
- per euro 41.565,00 a trasferimenti passivi;
- per euro 83.650,00 ad oneri tributari ed per euro 500,00 a quelli bancari;
- per euro 370.286,00 all'accantonamento del TFR TFS;
- per euro 13.914,00 a spese varie (liti, risarcimenti, oneri straordinari, fondo di riserva).

Le **spese in conto capitale** ammontano a euro 81.705,00 ed afferiscono alla quota di esercizio del TFS per euro 26.705,00 ed all'acquisto di immobilizzazioni tecniche per euro 55.000,00.

In merito alle spese, il Collegio rileva che le previsioni sono state effettuate tenendo conto delle norme di contenimento delle spese pubbliche, disposte dal richiamato decreto-legge n. 78/2010, di cui viene fornito il relativo dettaglio all'allegato n. 1 della relazione tecnica del Direttore Generale che espone un totale di euro 26.564,31. Tale importo, da versare in favore dello Stato per effetto delle suddette misure di contenimento, è stato iscritto nel bilancio di previsione in esame alla voce "Trasferimenti passivi", cap. 46 (cod. 112201).

Tutto ciò premesso, il Collegio prende atto dei dati contabili sopra riferiti e rappresenta quanto segue.

Il Collegio espone l'esigenza – assai pressante nell'attuale situazione economica di crisi generale, caratterizzata pure da una significativa carenza di risorse finanziarie – di prestare una particolare attenzione al contenimento delle spese per consumi intermedi, alla gestione patrimoniale e finanziaria, oltre che alle spese del personale.

Al riguardo, il Collegio raccomanda di procedere alle iniziative di spesa perseguendo, in ogni caso, una gestione che assicuri l'equilibrio economico-finanziario duraturo.

Inoltre, il Collegio ricorda la necessità di adottare idonee iniziative al fine di ottemperare alle prescrizioni previste dalla normativa precedente al decreto-legge n. 78/2010 e tuttora vigente, con riferimento in particolare a:

- cosiddetto "taglia-carta": riduzione della spesa per stampa e carta del 50% rispetto al 2007;
- risparmio energetico: adozione di misure di contenimento per le spese di riscaldamento

ed energia elettrica;

- acquisti di beni e servizi: utilizzo del sistema della convenzioni CONSIP;
- spese postali e telefoniche: contenimento di tale voce di spesa;
- autovetture: spese nel limite del 50% di quanto sostenuto nell'anno 2004.

Tutto ciò premesso, il Collegio, preso atto dei dati contabili sopra riferiti, della documentazione visionata, della attendibilità delle entrate previste e - ferme restando le considerazioni sopra esposte - della sostanziale congruità delle spese indicate, anche tenuto conto degli elementi contabili tratti dall'esercizio in corso, ritiene che il bilancio di previsione per l'anno 2012 possa avere ulteriore corso e, quindi, esprime parere favorevole sul predetto documento.

Va da se che dovranno essere operate le coerenti variazioni di bilancio per rispettare quanto previsto dalla vigente normativa, anche in relazione alle eventuali prescrizioni recate da successive norme modificative.

CONTO CONSUNTIVO CONSOLIDATO E.F. 2010

Il Collegio procede ai riscontri di competenza sul conto consuntivo consolidato dell'esercizio finanziario 2010, oggetto della deliberazione n. 82 del 9 settembre 2011 del Direttore Generale.

Il conto consolidato, in ossequio alle previsioni dell'art. 10 del Regolamento interno di contabilità, si compone del conto consuntivo della Sede Centrale e dei conti consuntivi delle Sezioni Provinciali, corredati, in parte, dalla nota integrativa e dalle relative relazioni illustrative dei rispettivi Presidenti.

Per quanto attiene al dettaglio sulla gestione della Sede Centrale, si fa specifico riferimento a quanto esposto nel verbale n. 449 del 29 marzo 2011.

In relazione alla parte del conto consuntivo riguardante le Sezioni provinciali, il Collegio constata che il documento contabile comprende i dati relativi a tutte le n. 103 Sezioni Provinciali.

Ciò precisato, il conto consuntivo delle Sezioni Provinciali evidenzia entrate di parte corrente, in conto competenza, per euro 25.250.410,88 (consolidato euro 25.195.874,98) costituite principalmente da introiti contributivi a carico dei soci per euro 7.084.172,91 (consolidato euro 7.084.172,91), da trasferimenti di enti pubblici e privati per euro 5.584.680,43 (consolidato euro 5.584.680,43), da altre entrate per euro 12.581.557,54 (consolidato euro 12.527.021,44) di cui , entrate non classificabili costituite essenzialmente da oblazioni, per euro 6.288.380,25 (consolidato euro 6.223.844,15).

I.I.I.T - Collegio dei revisori

Le corrispondenti spese correnti, in conto competenza, pari ad euro 25.818.704,26 (consolidato euro 25.802.294,25) sono costituite prevalentemente dalle prestazioni istituzionali per euro 13.275.761,68 (consolidato euro 13.275.761,68), dagli oneri per il personale in servizio per euro 4.168.208,64 (consolidato euro 4.168.208,64), dall'acquisto di beni e di servizi per euro 6.843.875,37 (consolidato euro 6.843.875,37).

In merito, poi, alle operazioni in conto capitale, si evidenzia che le entrate, pari ad euro 6.036.326,24 (consolidato euro 5.486.462,58), risultano costituite in misura principale dal realizzo di valori mobiliari per euro 2.719.227,21 (consolidato euro 2.719.227,21) e di crediti ed anticipazioni per euro 2.741.271,44 (consolidato euro 2.191.407,78). Di converso, le spese relative al medesimo Titolo II, pari ad euro 5.486.462,58 (consolidato euro 5.419.562,82), sono costituite principalmente da partecipazioni e acquisto di valori mobiliari per euro 3.932.687,86 (consolidato euro 3.932.687,86), oltre che dall'acquisizione di beni di uso durevole ed opere immobiliari per euro 386.079,99 (consolidato euro 386.079,99) e dall'acquisizione di immobilizzazioni tecniche per euro 838.899,34 (consolidato euro 838.899,34).

La voce delle gestioni speciali (Titolo III delle entrate e delle uscite) non mostra importi significativi (entrate per euro 23.000,00 (consolidato euro 23.000,00) a fronte di uscite per euro 23.101,00 (consolidato euro 23.101,00)).

Il Collegio riscontra che le partite di giro risultano in pareggio ed ammontano ad euro 564.713,81 (consolidato euro 564.713,81).

Il Conto consuntivo consolidato della gestione della Sede Centrale e delle Sezioni Provinciali presenta le seguenti risultanze di sintesi:

Esercizio finanziario	*Sede centrale*	*Sezioni provinciali*	*Bilancio consolidato*	*Variazioni e.f. precedente*
Avanzo o (-)Disavanzo di competenza	- 442.338,92 (consolidato 1.030.328,67)	-48.369,04 (consolidato -539.620,71)	490.707,96	-301.402,09
Fondo cassa al 31.12.2010	4.281.802,08	12.858.590,64	17.140.392,72	-2.587.631,99
Avanzo di amministrazione al 31.12.2010	1.194.426,11	12.272.128,28	13.466.554,39	-1.298.318,59
Risultato economico d'esercizio	1.396.374	-878.532	517.842	401.216
Patrimonio netto	8.212.438	40.916.503	49.128.941	517.842

La gestione consolidata 2010 ha registrato un avanzo di competenza di euro 490.707,96

derivante dalla somma del disavanzo di competenza della Sede centrale di euro 1.030.328,67 e l'avanzo delle Sezioni provinciali pari ad euro 539.620,71.

Le disponibilità di cassa al 31.12.2010 assommano complessivamente ad euro 17.140.392,72 con un decremento di euro 2.587.631,99 rispetto al valore dell'anno precedente (euro 19.728.024,71).

L'avanzo di amministrazione è esposto per euro 13.466.554,39, dovuto al predetto avanzo di competenza nonché, per la differenza, alla gestione dei residui. Al riguardo, il Collegio rileva, come riferito dal responsabile dell'ufficio di ragioneria, che, nella trasmissione dei bilanci, alcune Sezioni Provinciali non sempre danno adeguata evidenza all'eventuale radiazione dei residui, mentre altre non provvedono ad effettuarne la relativa registrazione contabile.

Il patrimonio netto al 31.12.2010, pari ad euro 49.128.941,00, mostra un incremento di euro 517.842,00 rispetto all'esercizio precedente.

In ordine al bilancio consolidato in esame, il Collegio evidenzia che, in ottemperanza alle istruzioni fornite dal Ministero della salute con nota n. 3694-P del 25 maggio 2011, su indicazione del Ministero dell'economia e delle finanze con nota n. 62301 del 16 maggio 2011, i dati elaborati sono il risultato del consolidamento degli elementi forniti dalle Sezioni provinciali, con quelli relativi alla sede centrale.

Tuttavia, corre l'obbligo di sottolineare che i predetti dati sono stati elaborati dalle Sezioni provinciali sulla base di sistemi contabili tuttora non uniformi.

Al riguardo, il Collegio prende atto che, al fine di pervenire all'adozione di un sistema unico di rilevazione dei dati contabili, l'Ente ha acquisito un software che le Sezioni provinciali potranno utilizzare per gestire la propria contabilità, allo scopo di poter realizzare un effettivo consolidamento dei dati di bilancio della Sede Centrale con le Seziona medesime ed ottemperare al dettato normativo di cui al D.P.R. 27 febbraio 2003, n. 97 e successive modificazioni.

In proposito, il responsabile amministrativo dell'Ente riferisce che, attualmente, hanno aderito al nuovo programma di contabilità n. 33 Sezioni provinciali.

Pur nella consapevolezza che, a norma di Statuto, le Sezioni provinciali possono assumere una diversa veste giuridica (associazione non riconosciuta, associazione riconosciuta, onlus, associazione di promozione sociale) ed hanno autonomia contabile e gestionale, al fine di poter dare concreta attuazione alle previsioni statutarie sul consolidamento dei dati contabili, appare necessario che le risultanze dei bilanci delle Sezioni provinciali siano tutte informate ai medesimi principi.

Peraltro, le medesime considerazioni sono state esposte dalla Corte dei Conti in occasione della relazione di controllo relativa al periodo 2001 – 2008, depositata in data 13 maggio 2010, ed

anche recentemente confermate dal Ministero dell'economia e delle finanze Dipartimento R.G.S. con la succitata nota n. 62301 del 16 maggio 2011

In proposito, non va trascurato che le informazioni derivanti dalla lettura dei dati dei suddetti bilanci, corredati dalle relative relazioni illustrative, costituiscono una fonte preziosa di informazioni, funzionale all'adozione delle linee operative e strategiche dell'Ente.

Ciò precisato, così come previsto dall'articolo 73 del DPR n. 97/2003, la redazione del bilancio consolidato 2010 deve esporre i dati di bilancio al netto dei movimenti interni, fornendo, in tal modo, elementi informativi atti a far emergere la realtà economico-finanziaria del gruppo.

In proposito, il Collegio dà atto che, nella redazione del bilancio consolidato, sono stati adottati i seguenti principi di consolidamento:

- la data di riferimento del bilancio consolidato coincide con la data di chiusura del bilancio di esercizio della sede centrale al 31/12/2010, ed il bilancio consolidato è basato sui bilanci delle Sezioni provinciali incluse nell'area di consolidamento chiusi alla stessa data;
- i bilanci utilizzati per il consolidamento sono i bilanci di esercizio;
- nella redazione del bilancio consolidato gli elementi dell'attivo e del passivo, nonché i proventi e gli oneri delle Sezioni provinciali consolidate sono stati ripresi integralmente, mentre sono stati elisi i debiti e i crediti, i proventi e gli oneri, gli utili e le perdite originate da operazioni effettuate tra le Sezioni incluse nel consolidamento e la sede centrale;

Il Collegio, non avendo ulteriori considerazioni da formulare, prende atto per l'esercizio finanziario 2010 del consolidamento dei dati del bilancio della Sede Centrale e delle Sezioni Provinciali, ferme restando le considerazioni sopra esposte.

Il Collegio raccomanda all'Ente di prendere opportune iniziative, affinché il bilancio consolidato possa sempre rispondere alle esigenze di chiarezza e trasparenza, oltre che omogeneità contabile, fondamentali per assolvere alla funzione informativa e di supporto decisionale, giusta pure l'invito formulato dalle Amministrazioni vigilanti.

Con l'occasione, il Collegio, nel richiamare quanto esposto più volte in precedenti verbali, ricorda che le Amministrazioni vigilanti hanno invitato la Sede Centrale dell'Ente ad adottare una attività di coordinamento più efficace nei confronti delle Sezioni provinciali, anche al fine di perseguire politiche finanziarie più rigorose e volte al contenimento delle spese.

VERIFICA DI CASSA

La verifica di cassa viene rinviata alla successiva seduta che viene convocata il 21 dicembre 2011.

Il Collegio dei revisori

Il Presidente del Collegio, non essendovi altro da trattare, dichiara chiusi i lavori odierni.

A norma dell'art. 81 del D.P.R. n. 97/2003, nel libro dei verbali del Collegio dei revisori deve essere raccolto l'originale del presente verbale, il quale, in copia, va trasmesso al Presidente dell'Ente, all'Amministrazione vigilante e al Dipartimento della Ragioneria Generale dello Stato - Ispettorato Generale di Finanza - Ufficio V.

Al termine della riunione, il presente verbale viene letto, confermato e sottoscritto.

IL COLLEGIO DEI REVISORI

dr.ssa Angela LUPO

dr. Antonio DISO

dr. Leonardo LAMADDALENA

BILANCIO CONSUNTIVO
SEDE CENTRALE

PAGINA BIANCA

LILT

prevenire e vivere

DETERMINAZIONE N. 28

Oggetto: Conto Consuntivo 2010 – Sede Centrale

L'anno duemilaundici, il giorno 07 del mese di marzo

IL DIRETTORE GENERALE

Visto l'art.16 dello Statuto ed in particolare il comma 4 lettera k);

Vista la propria determinazione n. 26 del 04/03/2011 avente per oggetto annullamento Residui Passivi – Conto Consuntivo 2010;

Visti gli artt. 38 e 39 del D.P.R. n.97 del 27/2/2003;

Visto il Rendiconto Finanziario 2010 della Sede Centrale secondo quanto disposto dall'art. 38 del D.P.R. 97/2003 (allegato A);

Visti tutti gli allegati della Sede Centrale comprendenti lo Stato Patrimoniale (allegato F), il Conto Economico (allegato C), la Situazione Amministrativa dell'Esercizio finanziario 2010 (allegato E), il Quadro di Riclassificazione dei Risultati economici (allegato D), il Quadro riassuntivo della gestione finanziaria 2010 (allegato B) e la Nota Integrativa al bilancio 2010 allegata, facenti parte integrante della presente determinazione.

DETERMINA

di sottoporre all'approvazione del Consiglio Direttivo Nazionale il Conto Consuntivo 2010 della Sede Centrale, che presenta le seguenti risultanze finali:

- **RENDICONTO FINANZIARIO (Allegato B)**

Entrate accertate anno 2010		€ 5.916.980,30
Uscite impegnate anno 2010		€ 5.474.641,38
Avanzo di competenza 2010		**€. 442.338,92**

- **CONTO ECONOMICO (Allegato C)**

Totale Valore della Produzione		€ 4.397.625
Totale Costi		€ 4.277.672
	Differenza attiva	€. **119.953**
Proventi ed oneri finanziari	**€ 109.518 +**	
Partite straordinarie	**€ 1.174.393 +**	
	Differenza attiva	
		€. 1.283.911
Risultato prima delle imposte		**€. 1.403.864**
Imposte dell'esercizio		€. 7.490
Avanzo economico dell'esercizio 2010		**€. 1.396.374**

LILT

prevenire è vivere

- **QUADRO DI RICLASSIFICAZIONE DEI RISULTATI ECONOMICI (Allegato D)**

	ANNO 2010	ANNO 2009	(+O-)
A. RICAVI	4 389.183	6 596.356	-2 207 174
Variazione delle rimanenze di prodotti in corso di lavorazione. semilavorati e finiti lavorazioni in corso su ordinazione	8.442	8.518	-76
B. VALORE DELLA PRODUZIONE TIPICA	**4.397.625**	**6.604.874**	**-2.207.250**
Consumi di materie prime e servizi esterni	3.307.680	6.441.785	-3.134.105
C. VALORE AGGIUNTO	**1.089.945**	**163.089**	**926.856**
Costo del lavoro	840.015	857.623	-17.608
D. MARGINE OPERATIVO LORDO	**249.930**	**-694.534**	**944.463**
Ammortamenti	104.386	146.345	-41.959
Stanziamenti a fondi rischi ed oneri	14.184	440	13.744
Saldo proventi ed oneri diversi	11.407	14.908	-3.501
E. RISULTATO OPERATIVO	**119.953**	**-856.227**	**976.179**
Proventi ed oneri finanziari	109 518	72.420	37 097
Rettifiche di valore di attività finanziarie	-	-	-
F. RISULTATO PRIMA DEI COMPONENTI STRAORDINARI E DELLE IMPOSTE	**229.470**	**-783.806**	**1.013.277**
Proventi ed oneri straordinari	1 174 393	712.698	461 695
G. RISULTATO PRIMA DELLE IMPOSTE	**1.403.864**	**-71.108**	**1.474.972**
Imposte di esercizio	7 490	6.250	1 .240
H. AVANZO/DISAVANZO/ ECONOMICO DEL PERIODO	**1.396.374**	**- 77.358**	**1.473.732**

LILI

prevenire è vivere

Situazione amministrativa 2010 (Allegato E)

A) Consistenza della cassa all'inizio dell'esercizio 2010			**4.989.324,29**
Riscossioni			
B) in c/competenza	5.327.112,86		
C) in c/residui	567.173,94		
D)		**Totale (B + C)**	**5.894.286,80**
Pagamenti			
E) in c/competenza	4.750.389,46		
F) in c/residui	1.851.419,55		
G)		**Totale (E + F)**	**6.601.809,01**
H) Cassa rilevabile dal rendiconto finanziario (A + D - G)			**4.281.802,08**
Residui attivi			
I) degli esercizi precedenti	790.684,61		
L) dell'esercizio	589.867,44		
M)		**Totale (I + L)**	**1.380.552,05**
Residui passivi			
N) degli esercizi precedenti	3.743.676,10		
O) dell'esercizio	724.251,92		
P)		**Totale (N + O)**	**4.467.928,02**
Avanzo d'amministrazione alla fine dell'esercizio 2010 (H + M - P)			**1.194.426,11**
Parte vincolata			
[1] al Trattamento di fine rapporto			338.736,68
ai Fondi per rischi ed oneri			
[2]			0,00
[3]			0,00
[4] al Fondo ripristino investimenti			0,00
per i seguenti altri vincoli			
[5]			0,00
[6]			0,00
		[7] Totale parte vincolata (1+2+3+4+5)	**338.736,68**
Parte disponibile			
[8]			855.689,43
[9]			0,00
[10] Parte di cui non si prevede l'utilizzazione nell'esercizio (Q-7-8-9)			0,00
		[11] Totale parte disponibile (8+9+10)	**855.689,43**
		Totale Risultato di amministrazione	**1.194.426,11**

LILT

prevenire è vivere

- **STATO PATRIMONIALE (Allegato F)**

Attività 2010	€	13.008.043
Passività 2010	€	4.795.605
Patrimonio netto al 31/12/2010	€	8.212.438
Patrimonio netto al 31/12/2009	€	6.816.064
Avanzo economico al 31/12/2010	**€**	**1.396.374**

IL DIRETTORE GENERALE

(Avv. Bruno Pisaturo)

LEGA ITALIANA PER LA LOTTA CONTRO I TUMORI

SEDE CENTRALE

VIA ALESSANDRO TORLONIA, 15 - 00161 ROMA

Cod.Fisc. 80118410580

RENDICONTO FINANZIARIO

ESERCIZIO ANNO 2010

RENDICONTO FINANZIARIO ESERCIZIO 2010 (Allegato A)

RENDICONTO FINANZIARIO RIASSUNTIVO DELLA GESTIONE FINANZIARIA 2010 (Allegato B)

CONTO ECONOMICO anno 2010 (Allegato C)

QUADRO DI RICLASSIFICAZIONE DEI RISULTATI ECONOMICI anno 2010 (Allegato D)

SITUAZIONE AMMINISTRATIVA DELL'ESERCIZIO 2010 (Allegato E)

STATO PATRIMONIALE anno 2010 (Allegato F)

LILT

PARTE PRIMA - ENTRATE -

CODICE	CAP	DENOMINAZIONE	Somme riscosse dell'esercizio 2010	Somme rimaste da riscuotere dell'esercizio 2010	Somme riscosse in c\residui Esercizi precedenti	Somme rimaste da riscuotere esercizi precedenti
		Avanzo di amministrazione 1/1	***			***
		Fondo iniziale di cassa 1/1		***	***	
		1.1 - TITOLO I - ENTRATE CORRENTI				
		1.1.1 - ENTRATE CONTRIBUTIVE				
1.1.1.1		**ALIQUOTE CONTRIBUTIVE A CARICO DEI DATORI DI LAVORO E/O DEGLI ISCRITTI**				
	1	Quote soci	3.958,82	85,00	-	-
		Totale I	3.958,82	85,00	-	-
1.1.1.2		**QUOTE DI PARTECIPAZIONE DEGLI ISCRITTI ALL'ONERE DI SPECIFICHE GESTIONI**				
	1	Quote partecipazione				-
		Totale II	-	-	-	-
		totale 1.1.1 entrate contributive	3.958,82	85,00	-	-
		1.1.2- ENTRATE DERIVANTI DA TRASFERIMENTI CORRENTI				
1.1.2.1		**TRASFERIMENTI DALLO STATO**				
	1	Contributi dallo Stato	3.798.330,11	251.523,99	439.998,19	508.001,81
		Totale III	3.798.330,11	251.523,99	439.998,19	508.001,81
1.1.2.2		**TRASFERIMENTI DA PARTE DELLE REGIONI**				
	1	Contributi dalle Regioni	-		-	15.000,00
		Totale IV	-	-	-	15.000,00
1.1.2.3		**TRASFERIMENTI DA PARTE DEI COMUNI E DELLE PROVINCIE**				
	1	Contributi dalle Provincie	-			-
	2	Contributi dai Comuni	-			-
		Totale V	-	-	-	-
1.1.2.4		**TRASFERIMENTI DA PARTE DI ALTRI ENTI DEL SETTORE PUBBLICO**				
	1	Contributi da Istituti di credito	-			-
	2	Contributi da parte di altri Enti				-
	3	Contributi dalla Sede Centrale				-
	4	Altre entrate	-			-
		Totale VI	-	-	-	-
		totale 1.1.2 entrate derivanti da trsferimenti correnti	3.798.330,11	251.523,99	439.998,19	523.001,81

CODICE	CAP	DENOMINAZIONE	Somme riscosse dell'esercizio 2010	Somme rimaste da riscuotere dell'esercizio 2010	Somme riscosse in c\residui Esercizi precedenti	Somme rimaste da riscuotere esercizi precedenti
		1.1.3 - ALTRE ENTRATE				
1.1.3.1		**ENTRATE DERIVANTI DALLA VENDITA DI BENI E DALLA PRESTAZIONE DI SERVIZI**				
	1	Ricavi dalla vendita di pubblicazioni	65.000,00			-
	2	Proventi derivanti dalla prestazione di servizi e manifestazioni	-	-	110.000,00	8.000,00
	3	Realizzi per cessione materiale fuori uso				-
		Totale VII	65.000,00	-	110.000,00	8.000,00
1.1.3.2		**REDDITI E PROVENTI PATRIMONIALI**				
	1	Affitti di immobili	6.288,81	2.153,07	2.137,77	-
	2	Interessi e premi su titoli a reddito fisso				-
	3	Dividendi ed altri proventi su titoli azionari e partecipazioni	-	109.625,20	-	72.111,84
	4	Interessi attivi su mutui,depositi e conti correnti	305,49	-	-	-
		Totale VIII	6.594,30	111.778,27	2.137,77	72.111,84
1.1.3.3		**POSTE CORRETTIVE E COMPENSATIVE DI SPESE CORRENTI**				
	1	Recuperi e rimborsi diversi	60.234,77			-
		Totale IX	60.234,77	-	-	-
1.1.3.4		**ENTRATE NON CLASSIFICABILI IN ALTRE VOCI**				
	1	Oblazioni	142.695,80	22.048,83	14.218,98	-
	2	Altre entrate varie ed eventuali	45.000,00	-	-	54.467,51
	3	altre entrate non classificabili	-	-	-	-
		Totale X	187.695,80	22.048,83	14.218,98	54.467,51
		totale 1.1.3 altre entrate	319.524,87	133.827,10	126.356,75	134.579,35
		TOTALE ENTRATE CORRENTI (titolo I)	4.121.813,80	385.436,09	566.354,94	657.581,16
		1.2 - TITOLO II - ENTRATE IN C\CAPITALE				
		1.2.1 - ENTRATE PER ALIENAZIONE DI BENI PATRIMONIALI E RISCOSSIONE DI CREDITI				
1.2.1.1		**ALIENAZIONE DI IMMOBILI E DIRITTI REALI**				
	1	Alienazione di immobili				-
		Totale XI	-	-	-	-
1.2.1.2		**ALIENAZIONE DI IMMOBILIZZAZIONI TECNICHE**				
	1	Alienazione di mobili, macchine d'ufficio				-
		Totale XII	-	-	-	-

CODICE	CAP	DENOMINAZIONE	Somme riscosse dell'esercizio 2010	Somme rimaste da riscuotere dell'esercizio 2010	Somme riscosse in c\residui Esercizi precedenti	Somme rimaste da riscuotere esercizi precedenti
1.2.1.3		**REALIZZO DI VALORI MOBILIARI**				
	1	Cessioni partecipazioni				-
	2	Cessioni e conferimenti e quote in altri enti				-
	3	Realizzo di titoli emessi o garantiti dallo stato				-
	4	Realizzo di obbligazioni e cartelle fondiarie				-
	5	Riscossioni di buoni postali				-
	6	Riscossioni di crediti diversi				-
		Totale XIII	-	-	-	-
1.2.1.4		**RISCOSSIONI DI CREDITI**				
	1	Prelevamenti di depositi bancari				-
	2	Riscossione di mutui a medio e lungo termine				-
	3	Incassi di annualità e semestralità scontate a terzi				-
	4	Riscossione di prestiti e di anticipazioni e breve termine				-
	5	Ritiro di depositi e cauzione presso terzi		-	-	7.585,22
	6	Riscossione di crediti diversi	300.579,62	166.692,00		-
		Totale XIV	300.579,62	166.692,00	-	7.585,22
		totale 1.2.1 entrate per alienazione di beni patrimoniali e riscossioni di crediti	300.579,62	166.692,00	-	7.585,22
		1.2.2 - ENTRATE DERIVANTI DA TRASFERIMENTI IN CONTO CAPITALE				
1.2.2.1		**TRASFERIMENTI DALLO STATO**				
	1	Contributi dallo Stato				-
		Totale XV	-	-	-	-
1.2.2.2		**TRASFERIMENTI DA PARTE DELLE REGIONI**				
	1	Contributi dalle Regioni				-
		Totale XVI	-	-	-	-
1.2.2.3		**TRASFERIMENTI DA PARTE DEI COMUNI E DELLE PROVINCIE IN**				
	1	Contributi dalle Provincie				-
	2	Contributi dai Comuni				-
		Totale XVII	-	-	-	-
1.2.2.4		**TRASFERIMENTI DA PARTE DI ALTRI ENTI DEL SETTORE PUBBLICO**				
	1	Contributi da Istituti di credito				-
	2	Contributi da parte di altri Enti				-
	3	Contributi dalla Sede Centrale				-
		Totale XVIII	-	-	-	-
		totale 1.2.2 entrate derivanti da trsferimenti in c\capitale	-	-	-	-

RENDICONTO ANNO FINANZIARIO 2010 - SEDE CENTRALE

Allegato A

CODICE	CAP	DENOMINAZIONE	Somme riscosse dell'esercizio 2010	Somme rimaste da riscuotere dell'esercizio 2010	Somme riscosse in c\residui Esercizi precedenti	Somme rimaste da riscuotere esercizi precedenti
		1.2.3 - ACCENSIONE DI PRESTITI				
1.2.3.1		**ASSUNZIONE DI MUTUI**				
	1	Quote Mutui				-
		Totale XIX	-	-	-	-
1.2.3.2		**ASSUNZIONE DI ALTRI DEBITI FINANZIARI**				
	1	Quote debiti				-
		Totale XX	-	-	-	-
1.2.3.3		**EMISSIONE DI OBBLIGAZIONI**				
	1	Obbligazioni				-
		Totale XXI	-	-	-	-
		totale 1.2.3 accensione di prestiti	-	-	-	-
		TOTALE ENTRATE IN C\CAPITALE (titolo II)	300.579,62	166.692,00	-	7.585,22
		1.3 - TITOLO III - GESTIONI SPECIALI				
		1.3.1 - ALTRE GESTIONI SPECIALI				
1.3.1.1		**GESTIONI SPECIALI**				
	1	Gestioni speciali				-
		Totale XXII	-	-	-	-
		1.3.1 TOTALE ENTRATE GESTIONI SPECIALI (titolo III)	-	-	-	-
		1.4 - TITOLO IV - PARTITE DI GIRO				
		1.4.1 - ENTRATE AVENTI NATURA DI PARTITE DI GIRO				
1.4.1.1		**ENTRATE AVENTI NATURA DI PARTITE DI GIRO**				
	1	Ritenute erariali	312.600,53		-	-
	2	Ritenute previdenziali e assistenziali	78.550,15			-
	3	Ritenute diverse	1.333,84			-
	4	Trattenute per conto di terzi	-			-
	5	Rimborsi di somme pagate per conto di terzi	507.234,92	37.739,35	819,00	125.518,23
	6	Partite in sospeso (fondo economato)	5.000,00	-	-	-
		Totale XXIII	904.719,44	37.739,35	819,00	125.518,23
		1.4.1 TOTALE ENTRATE PER PARTITE DI GIRO (titolo IV)	904.719,44	37.739,35	819,00	125.518,23
		TOTALE TITOLO I	4.121.813,80	385.436,09	566.354,94	657.581,16
		TOTALE TITOLO II	300.579,62	166.692,00	-	7.585,22
		TOTALE TITOLO III	-	-	-	-
		TOTALE TITOLO IV	904.719,44	37.739,35	819,00	125.518,23
		TOTALE GENERALE DELLE ENTRATE	5.327.112,86	589.867,44	567.173,94	790.684,61
		Avanzo di Amministrazione 1/1/2010	-	408.589,69	-	***
		Avanzo di Cassa 1/1/2010	4.989.324,29	***	***	-
		TOTALE GENERALE A PAREGGIO	10.316.437,15	998.457,13	567.173,94	790.684,61

RENDICONTO ANNO FINANZIARIO 2010 - SEDE CENTRALE

Allegato A

PARTE SECONDA - USCITE

CODICE	CAP	DENOMINAZIONE	Somme pagate dell'esercizio 2010	Somme rimaste da pagare dell'esercizio 2010	Somme pagate in c\residui Esercizi precedenti	Somme rimaste da pagare esercizi precedenti
		Disavanzo di amministrazione	***			***
		Disavanzo iniziale di cassa	***	***	***	
		1.1 - TITOLO I - USCITE CORRENTI				
.		**1.1.1 - FUNZIONAMENTO**				
1.1.1.1		**USCITE PER GLI ORGANI DELL'ENTE**				
	1	Rimborsi spese alla Presidenza	49.951,92	-	4.162,66	-
	2	Rimborsi spese agli Organi Comitato Sezionale	58.957,11	2.042,78	11.634,98	-
	3	Rimborsi spese al Collegio dei Revisori	17.638,49	2.361,51	9.314,80	8.700,55
	4	altre spese per organi				-
		Totale I	126.547,52	4.404,29	25.112,44	8.700,55
1.1.1.2		**ONERI PER IL PERSONALE IN ATTIVITA' DI SERVIZIO**				
	1	Stipendi ed altri assegni fissi al personale	277.835,46	-	18.141,08	
	2	Compensi per personale a tempo determinato	-			
	3	Compensi incentivanti la produttivita'	246.723,56	48.463,54	39.154,24	19.498,00
	4	Altre indennità	-			
	5	Compensi per lavoro straordinario				
	6	Indennità e rimborso missioni interno	6.935,94	1.070,16	959,19	
	7	Indennità e rimborso missioni estero	-			
	8	Indennità e rimborso spese di trasporto per trasferimenti				
	9	Oneri previdenziali ed assistenziali a carico della Sezione	180.518,25	30.932,55	36.387,80	
	10	Altri oneri speciali	14.628,32	-		
	11	Corsi per il personale e partecipazione alle spese per corsi indetti da enti, istituzioni e amministrazioni varie	4.420,00	10.067,76		
		Totale II	731.061,53	90.534,01	94.642,31	19.498,00
1.1.1.3		**USCITE PER L'ACQUISTO DI BENI DI CONSUMO E DI SERVIZI**				
	1	Acquisto libri, riviste, giornali ed altre pubblicazioni	113,00	262,08		-
.	2	Acquisto materiale consumo e noleggio materiale tecnico	29.732,20	10.238,76	4.541,76	-
	3	Uscite di rappresentanza	688,14			-
	4	Uscite per il funzionamento di commissioni,comitati ecc				-
	5	Uscite per accertamenti sanitari				-
	6	Uscite per pubblicità				-
	7	Uscite per servizi informatici				-
	8	Uscite per cure ricoveri e protesi				-
	9	Acquisto vestiario e divise				-
	10	Fitto locali e spese condominiali	41.894,69	675,09	2.210,34	-
	11	Manutenzione riparazione adattamento locali e impianti	31.829,02	5.936,41	4.272,00	-
	12	Uscite postali e telefoniche	37.963,76	-	33,86	-
	13	Uscite per studi indagini e rilevazioni				-
	14	Uscite per l'organizzazione e la partecipazione a convegni mostre ed e manifestazioni				-

CODICE	CAP	DENOMINAZIONE	Somme pagate dell'esercizio 2010	Somme rimaste da pagare dell'esercizio 2010	Somme pagate in c\residui Esercizi precedenti	Somme rimaste da pagare esercizi precedenti
	15	Uscite per concorsi				-
	16	Manutenzione noleggio ed esercizio di mezzi di trasporto	19.214,49	241,13		-
	17	Canoni d'acqua				-
	18	Uscite per l'energia elettrica per illuminazione	7.511,20	708,63	902,49	-
	19	Combustibili ed energia elettrica per riscaldamento e spese per la conduzione degli impianti tecnici	1.135,09	315,48		-
	20	Onorari e compensi per speciali incarichi	13.651,83	2.184,00	2.432,40	-
	21	Trasporti e facchinaggio	703,60			-
	22	Premi di assicurazione	2.881,50			-
	23	Altre spese di consumo e di servizi				-
		Totale III	187.318,52	20.561,58	14.392,85	-
		totale 1.1.1 funzionamento	1.044.927,57	115.499,88	134.147,60	28.198,55
		1.1.2 INTERVENTI DIVERSI				
1.1.2.1		**USCITE PER PRESTAZIONI ISTITUZIONALI**				
	1	Organizzazione e partecipazione a Convegni e Congressi etc.				
	2	Funzionamento Commissione, Comitati etc.			36.902,07	
	3	Assistenza	456.484,84	53.381,35	74.000,00	736.160,00
	4	Prevenzione	992.394,48	373.862,86	665.019,57	927.981,41
	5	Borse e Premi di studio				
	6	Studi e ricerche finalizzate	1.500,00		378.049,20	832.541,40
	7	Educazione sanitaria (stampa e propaganda)	507.539,82	3.986,82	52.979,57	121.761,40
	8	Campagna contro il fumo	450.000,00		70.703,64	284.458,00
	9	Altre spese istituzionali	25.877,45	11.378,00	313.483,60	450.754,40
	10	Campagne promozionali			10.483,11	230.000,00
	11	Volontariato				
		Totale IV	2.433.796,59	442.609,03	1.601.620,76	3.583.656,61
1.1.2.2		**TRASFERIMENTI PASSIVI**				
	1	Allo Stato			9.221,36	4.025,31
	2	Alle Regioni				
	3	A comuni e province				
	4	A altri enti del settore pubblico			-	-
	5	altri trasferimenti passivi	-	15.000,00	20.968,99	87.759,03
	6	Alla Sede per aliquota su quote soci				
		Totale V	-	15.000,00	30.190,35	91.784,34
1.1.2.3		**ONERI FINANZIARI**				
	1	Interessi passivi	-			-
	2	Spese e commissioni bancarie	107,45			-
		Totale VI	107,45	-	-	-

RENDICONTO ANNO FINANZIARIO 2010 - SEDE CENTRALE

Allegato A

CODICE	CAP	DENOMINAZIONE	Somme pagate dell'esercizio 2010	Somme rimaste da pagare dell'esercizio 2010	Somme pagate in c\residui Esercizi precedenti	Somme rimaste da pagare esercizi precedenti
1.1.2.4		**ONERI TRIBUTARI**				
	1	Imposte tasse e tributi vari	83.371,21	-	1.061,65	-
		Totale VII	83.371,21	-	1.061,65	-
1.1.2.5		**POSTE CORRETTIVE E COMPENSATIVE DI ENTRATE CORRENTI**				
	1	Restituzione e rimborsi diversi	-			-
		Totale VIII	-	-	-	-
1.1.2.6		**USCITE NON CLASSIFICABILI IN ALTRE VOCI**				
	1	Uscite per liti,arbitraggi, risarcimenti ed accessori	8.636,86	1.723,86		-
	2	Fondo speciale per rinnovi contrattuali in corso				-
	3	Oneri vari straordinari	2.553,91			-
	4	Uscite realizzo entrate	27,90	26,00		-
	5	Fondo di riserva				-
		Totale IX	11.218,67	1.749,86	-	-
		totale 1.1.2 interventi diversi	2.528.493,92	459.358,89	1.632.872,76	3.675.440,95
		1.1.3 - ONERI COMUNI				
1.1.3.1		**ONERI COMUNI**				
	1	Oneri comuni				-
		Totale X	-	-	-	-
		totale 1.1.3 oneri comuni	-	-	-	-
		1.1.4 - TRATTAMENTI DI QUIESCENZA, INTEGRATIVI E SOSTITUTIVI				
1.1.4.1		**ONERI PER IL PERSONALE IN QUIESCENZA**				
	1	Quote per il personale i quiescenza				-
		Totale XI	-	-	-	-
1.1.4.2		**ACCANTONAMENTO AL TRATTAMENTO DI FINE RAPPORTO**				
	1	Quota accantonamento				-
		Totale XII	-	-	-	-
		totale 1.1.4	-	-	-	-
		1.1.5 - ACCANTONAMENTI A FONDI RISCHI ED ONERI				
1.1.5.1						
	1	Fondi rschi				-
		Totale XIII	-	-	-	-
1.1.5.2						
	1	Oneri				-
		Totale XIV	-	-	-	-
		totale 1.1.5 accantonamenti a fondi rischi ed oneri	-	-	-	-
		TOTALE USCITE CORRENTI (titolo I)	**3.573.421,49**	**574.858,77**	**1.767.020,36**	**3.703.639,50**

RENDICONTO ANNO FINANZIARIO 2010 - SEDE CENTRALE

Allegato A

CODICE	CAP	DENOMINAZIONE	Somme pagate dell'esercizio 2010	Somme rimaste da pagare dell'esercizio 2010	Somme pagate in c\residui Esercizi precedenti	Somme rimaste da pagare esercizi precedenti
		1.2 - TITOLO II USCITE IN CONTO CAPITALE				
		1.2.1 INVESTIMENTI				
1.2.1.1		**ACQUISIZIONE BENI DI USO DUREVOLE ED OPERE IMMOBILIARI**				
	1	Acquisto immobili				-
	2	Ricostruzioni ripristini e trasformazione di immobili	17.399,44	9.184,00		-
	3	Uscite per costruzioni in corso				-
	4	Acquisti per diritti reali				-
		Totale XV	17.399,44	9.184,00	-	-
1.2.1.2		**ACQUISIZIONE DI IMMOBILIZZAZIONI TECNICHE**				
	1	Acquisto impianti attrezzature e macchinari				-
	2	Ripristini trasformazioni manutenzione straordinaria impianti attrezzature e macchinari				-
	3	Acquisti automezzi				-
	4	Grande manutenzione di automezzi				-
	5	Acquisto mobili e macchine d'ufficio	4.681,00	5.000,00	439,62	-
		Totale XVI	4.681,00	5.000,00	439,62	-
1.2.1.3		**PARTECIPAZIONE E ACQUISTO VALORI MOBILIARI**				
	1	Sottoscrizione e acquisti di partecipazioni azionarie				-
	2	Conferimenti e quote di partecipazione al patrimonio di altri enti				-
	3	Acquisto Titoli emessi o garantiti dallo Stato	278.909,62	-		
	4	Depositi in buoni postali				-
	5	Acquisto altri titoli di credito				-
		Totale XVII	278.909,62	-	-	-
1.2.1.4		**CONCESSIONI DI CREDITI E ANTICIPAZIONI**				
	1	Concessione di mutui a medio e lungo termine				-
	2	Sconti a terzi di annualità semestralità etc				-
	3	Concessione di prestiti ed anticipazioni a breve termine				-
	4	Anticipazione alle gestioni autonome				-
	5	Depositi a cauzione	-			672,49
	6	Concessionie di crediti diversi				-
		Totale XVIII	-	-	-	672,49
1.2.1.5		**INDENNITA' DI ANZIANITA' E SIMILARI AL PERSONALE CESSATO DAL SERVIZIO**				
	1	Indennità di anzianità	68.728,27	-		-
		Totale XIX	68.728,27	-	-	-
		totale 1.2.1 investimenti	369.718,33	14.184,00	439,62	672,49

CODICE	CAP	DENOMINAZIONE	Somme pagate dell'esercizio 2010	Somme rimaste da pagare dell'esercizio 2010	Somme pagate in c\residui Esercizi precedenti	Somme rimaste da pagare esercizi precedenti
		1.2.2 ONERI COMUNI				
1.2.2.1		RIMBORSI E MUTUI				
	1					-
		Totale XX	-	-	-	-
1.2.2.2		RIMBORSI ED ANTICIPAZIONI PASSIVE				
	1					-
		Totale XXI	-	-	-	-
1.2.2.3		RIMBORSI DI OBBLIGAZIONI				
	1					-
		Totale XXII	-	-	-	-
1.2.2.4		RESTITUZIONE ALLE GESTIONI AUTONOME DI ANTICIPAZIONI				
	1					-
		Totale XXIII	-	-	-	-
1.2.2.5		ESTINZIONE DEBITI DIVERSI				
	1					-
		Totale XXIV	-	-	-	-
		totale 1.2.2 oneri comuni	-	-	-	-
		1.2.3 ACCANTONAMENTI PER SPESE FUTURE				
1.2.3.1						
	1					-
		Totale XXV	-	-	-	-
1.2.3.2						
	1					-
		Totale XXVI	-	-	-	-
		totale 1.2.3 accantonamenti per spese future	-	-	-	-
		1.2.4 ACCANTONAMENTO PER RIPRISTINO INVESTIMENTI				
1.2.4.1						
	1					-
		Totale XXVII	-	-	-	-
1.2.4.2						
	1					-
		Totale XXVIII	-	-	-	-
		totale 1.2.4 accantonamento per ripristino investimenti	-	-	-	-
		TOTALE USCITE IN CONTO CAPITALE (titolo II)	369.718,33	14.184,00	439,62	672,49

CODICE	CAP	DENOMINAZIONE	Somme pagate dell'esercizio 2010	Somme rimaste da pagare dell'esercizio 2010	Somme pagate in c\residui Esercizi precedenti	Somme rimaste da pagare esercizi precedenti
.		1.3 TITOLO III - GESTIONI SPECIALI				
		1.3.1 - GESTIONI SPECIALI				
1.3.1.1.						
	1					-
		Totale XXIX	-	-	-	-
		1.3.1 TOTALE USCITE GESTIONI SPECIALI (titolo III)	-	-	-	-
		1.4 - TITOLO IV - PARTITE DI GIRO				
		1.4.1 USCITE AVENTI NATURA DI PARTITE DI GIRO				
1.4.1.1		USCITE AVENTI NATURA DI PARTITE DI GIRO				
	1	Ritenute erariali	258.757,00	53.843,53	44.459,81	
	2	Ritenute previdenziali e assistenziali	66.025,28	12.524,87	13.525,12	
	3	Ritenute diverse		1.333,84	1.547,84	
	4	Trattenute a favore di terzi				
	5	Somme pagate per conto di terzi	477.467,36	67.506,91	24.426,80	39.364,11
	6	Partite in sospeso (fondo economato)	5.000,00			-
		Totale XXX	807.249,64	135.209,15	83.959,57	39.364,11
		1.4.1 TOTALE USCITE AVENTI NATURA DI PARTITE DI GIRO (titolo IV)	807.249,64	135.209,15	83.959,57	39.364,11
		TOTALE TITOLO I	3.573.421,49	574.858,77	1.767.020,36	3.703.639,50
		TOTALE TITOLO II	369.718,33	14.184,00	439,62	672,49
		TOTALE TITOLO III	-	-	-	-
		TOTALE TITOLO IV	807.249,64	135.209,15	83.959,57	39.364,11
.		TOTALE DELLE USCITE	4.750.389,46	724.251,92	1.851.419,55	3.743.676,10
		Disavanzo di Amministrazione 1/1/2010	-	-	-	-
		Disavanzo di Cassa 1/1/2010	-	-	-	-
		TOTALE GENERALE DELLE USCITE	4.750.389,46	724.251,92	1.851.419,55	3.743.676,10
		Avanzo di Cassa 31/12/2010 Avanzo di Competenza 31/12/2010	4.281.802,08			
		TOTALE GENERALE A PAREGGIO	9.032.191,54	724.251,92	1.851.419,55	3.743.676,10

9.032.191,54

IL PRESIDENTE

IL COLLEGIO DEI REVISORI

QUADRO RIASSUNTIVO RENDICONTO FINANZIARIO PER L'ANNO 2010
SEDE CENTRALE

Allegato B

		ANNO 2010			ANNO 2009		
	ENTRATE	**Residui**	**Competenza (Accertamenti)**	**Cassa (Riscossioni)**	**Residui**	**Competenza (Accertamenti)**	**Cassa (Riscossioni)**
	1.1- TITOLO I - ENTRATE CORRENTI						
	1.1.1 - ENTRATE CONTRIBUTIVE						
1.1.1.1	Aliquote contributive a carico dei datori di lavoro e/o degli iscritti	85,00	4.043,82	3.958,82	-	5.895,06	5.895,06
1.1.1.2	Quote di partecipazione degli iscritti all'onere di specifiche gestioni	-			-		
	Totale	85,00	4.043,82	3.958,82	-	5.895,06	5.895,06
	1.1.2 - ENTRATE DERIVANTI DA TRASFERIMENTI CORRENTI						
1.1.2.1	Trasferimenti da parte dello Stato	759.525,80	4.049.854,10	4.238.328,30	948.000,00	6.169.401,00	5.771.401,00
1.1.2.1	Trasferimenti da parte delle Regioni	15.000,00	-	-	15.000,00	1.000,00	44.500,00
1.1.2.3	Trasferimenti da parte dei Comuni e delle Provincie	-	-	-	-	-	-
1.1.2.4	Trasferimenti da parte di altri Enti	-	-	-	-	20.000,00	20.000,00
	totale	774.525,80	4.049.854,10	4.238.328,30	963.000,00	6.190.401,00	5.835.901,00
	1.1.3 - ALTRE ENTRATE						
1.1.3.1	Entrate derivanti dalla vendita di beni e dalla prestazione di servizi	8.000,00	65.000,00	175.000,00	118.000,00	-	100.000,00
1.1.3.2	Redditi e proventi patrimoniali	183.890,11	118.372,57	8.732,07	74.249,61	80.938,10	272.508,23
1.1.3.3	Poste correttive e compensative di spese correnti	-	60.234,77	60.234,77	-	78.287,67	78.287,67
1.1.3.4	Entrate non classificabili in altre voci	76.516,34	209.744,63	201.914,78	68.686,49	321.772,75	331.266,57
	totale	268.406,45	453.351,97	445.881,62	260.936,10	480.998,52	782.062,47
	TOTALE ENTRATE CORRENTI	1.043.017,25	4.507.249,89	4.688.168,74	1.223.936,10	6.677.294,58	6.623.858,53

QUADRO RIASSUNTIVO RENDICONTO FINANZIARIO PER L'ANNO 2010 Allegato B
SEDE CENTRALE

		ANNO 2010			ANNO 2009		
	ENTRATE	**Residui**	**Competenza (Accertamenti)**	**Cassa (Riscossioni)**	**Residui**	**Competenza (Accertamenti)**	**Cassa (Riscossioni)**
	1.2 - TITOLO II - ENTRATE IN CONTO CAPITALE						
	1.2.1 - ENTRATE PER ALIENAZIONE DI BENI PATRIMONIALI E RISCOSSIONE DI CREDITI						
1.2.1.1	Alienazione di immobili e diritti reali	-	-	-	-	-	-
1.2.1.2	Alienazione di immobilizzazioni tecniche	-	-	-	-	-	-
1.2.1.3	Realizzo di valori mobiliari	-	-	-	-	-	-
1.2.1.4	Riscossioni di crediti ed anticipazioni	174.277,22	467.271,62	300.579,62	7.585,22	7.500,00	-
	totale	174.277,22	467.271,62	300.579,62	7.585,22	7.500,00	-
	1.2.2 - ENTRATE DERIVANTI DA TRASFERIMENTI IN CONTO CAPITALE						
1.2.2.1	Trasferimenti dallo Stato	-	-	-	-	-	-
1.2.2.2	Trasferimenti dalle Regioni	-	-	-	-	-	-
1.2.2.3	Trasferimenti da comuni provincie	-	-	-	-	-	-
1.2.2.4	Trasferimenti da altri Enti	-	-	-	-	-	-
	totale	-	-	-	-	-	-
	1.2.3 - ACCENSIONE DI PRESTITI						
1.2.3.1	Assunzione di mutui	-	-	-	-	-	-
1.2.3.2	Assunzione altri debiti finanziari	-	-	-	-	-	-
1.2.3.3	Emissione di obbligazioni	-	-	-	-	-	-
	totale	-	-	-	-	-	-
	TOTALE ENTRATE IN CONTO CAPITALE	174.277,22	467.271,62	300.579,62	7.585,22	7.500,00	-

QUADRO RIASSUNTIVO RENDICONTO FINANZIARIO PER L'ANNO 2010
SEDE CENTRALE

Allegato B

		ANNO 2010			ANNO 2009		
	ENTRATE	**Residui**	**Competenza (Accertamenti)**	**Cassa (Riscossioni)**	**Residui**	**Competenza (Accertamenti)**	**Cassa (Riscossioni)**
	1.3 - TITOLO III - GESTIONI SPECIALI						
	1.3.1 - ALTRE GESTIONI SPECIALI						
1.3.1.1	Gestioni speciali	-	-	-	-	-	-
	TOTALE ENTRATE GESTIONI SPECIALI	-	-	-	-	-	-
	1.4 - TITOLO IV - PARTITE DI GIRO						
	1.4.1 - ENTRATE AVENTI NATURA DI PARTITE DI GIRO						
1.4.1.1	Entrate aventi natura di partite di giro	163.257,58	942.458,79	905.538,44	126.337,23	1.664.318,25	1.747.492,71
	TOTALE ENTRATE PER PARTITE DI GIRO	163.257,58	942.458,79	905.538,44	126.337,23	1.664.318,25	1.747.492,71
	TOTALE TITOLO I	1.043.017,25	4.507.249,89	4.688.168,74	1.223.936,10	6.677.294,58	6.623.858,53
	TOTALE TITOLO II	174.277,22	467.271,62	300.579,62	7.585,22	7.500,00	-
	TOTALE TITOLO III	-	-	-	-	-	-
	TOTALE TITOLO IV	163.257,58	942.458,79	905.538,44	126.337,23	1.664.318,25	1.747.492,71
	TOTALE GENERALE DELLE ENTRATE	1.380.552,05	5.916.980,30	5.894.286,80	1.357.858,55	8.349.112,83	8.371.351,24
	Avanzo di Amministrazione			...			...
	Fondo iniziale di cassa	...	...	4.989.324,29	...	...	8.166.926,32
	Totale Generale	1.380.552,05	5.916.980,30	10.883.611,09	1.357.858,55	8.349.112,83	16.538.277,56
	Risultati differenziali:						
	Disavanzo di competenza		- 442.338,92	...		757.496,52	...
	Disavanzo di cassa	...	...		...	...	
	Totali a pareggio	1.380.552,05	5.474.641,38	10.883.611,09	1.357.858,55	9.106.609,35	16.538.277,56

QUADRO RIASSUNTIVO RENDICONTO FINANZIARIO PER L'ANNO 2010
SEDE CENTRALE

Allegato B

		ANNO 2010			ANNO 2009		
	USCITA	**Residui**	**Competenza (Impegni)**	**Cassa (Pagamenti)**	**Residui**	**Competenza (Impegni)**	**Cassa (Pagamenti)**
	1.1 - TITOLO I - USCITE CORRENTI						
	1.1.1 - FUNZIONAMENTO						
1.1.1.1	Uscite per gli organi dell'Ente	13.104,84	130.951,81	151.659,96	33.812,99	122.085,41	92.743,32
1.1.1.2	Oneri per il personale in attività di servizio	110.032,01	821.595,54	825.703,84	114.140,31	837.461,22	832.652,81
1.1.1.3	Uscite per l'acquisto di beni di consumo e di servizi	20.561,58	207.880,10	201.711,37	14.392,85	292.046,44	283.735,92
	totale	143.698,43	1.160.427,45	1.179.075,17	162.346,15	1.251.593,07	1.209.132,05
	1.1.2 - INTERVENTI DIVERSI						
1.1.2.1	Uscite per prestazioni istituzionali	4.026.265,64	2.876.405,62	4.035.417,35	5.466.274,88	5.902.990,89	8.286.097,23
1.1.2.2	Trasferimenti passivi	106.784,34	15.000,00	30.190,35	166.974,69	30.127,99	81.910,87
1.1.2.3	Oneri finanziari	-	107,45	107,45	-	171,65	171,65
1.1.2.4	Oneri tributari	-	83.371,21	84.432,86	1.061,65	83.409,62	87.444,25
1.1.2.5	Poste correttive e compensative di entrate correnti	-	-	-	-	-	-
1.1.2.6	Spese non classifilicabili in altre voci	1.749,86	12.968,53	11.218,67	-	32.111,69	32.111,69
	totale	4.134.799,84	2.987.852,81	4.161.366,68	5.634.311,22	6.048.811,84	8.487.735,69
	1.1.3 - ONERI COMUNI	-	-	-	-	-	-
	1.1.4 - TRATTAMENTI DI QUIESCENZA, INTEGRATIVI E SOSTITUTIVI						
1.1.4.1	Oneri per il personale in quiescenza	-	-	-	-	-	-
1.1.4.2	Accantonamento al trattamento di fine rapporto	-	-	-	-	-	-
	totale	-	-	-	-	-	-
	1.1.5 - ACCANTONAMENTI A FONDI RISCHI ED ONERI						
1.1.5.1	Fondi rischi	-	-	-	-	-	-
1.1.5.2	Oneri	-	-	-	-	-	-
	totale	-	-	-	-	-	-
	TOTALE USCITE CORRENTI	4.278.498,27	4.148.280,26	5.340.441,85	5.796.657,37	7.300.404,91	9.696.867,74

QUADRO RIASSUNTIVO RENDICONTO FINANZIARIO PER L'ANNO 2010 Allegato B
SEDE CENTRALE

		ANNO 2010			ANNO 2009		
	USCITA	**Residui**	**Competenza (Impegni)**	**Cassa (Pagamenti)**	**Residui**	**Competenza (Impegni)**	**Cassa (Pagamenti)**
	1.2 - TITOLO II - USCITE IN CONTO CAPITALE						
	1.2.1 - INVESTIMENTI						
1.2.1.1	Acquisizione di beni di uso durevole ed opere immobiliari	9.184,00	26.583,44	17.399,44	-	65.990,00	65.990,00
1.2.1.2	Acquisizione di immobilizzazioni tecniche	5.000,00	9.681,00	5.120,62	439,62	49.326,82	82.887,20
1.2.1.3	Partecipazioni e acquisto di valori mobiliari	-	278.909,62	278.909,62	-	-	-
1.2.1.4	Concessioni di crediti ed anticipazioni	672,49	-	-	672,49	7.500,00	7.500,00
1.2.1.5	Indennità di anzianità e similari al personale cessato dal servizio	-	68.728,27	68.728,27	-	19.069,37	19.069,37
	totale	14.856,49	383.902,33	370.157,95	1.112,11	141.886,19	175.446,57
	1.2.2 - ONERI COMUNI						
1.2.2.1	Rimborso mutui	-	-	-	-	-	-
1.2.2.2	Rimborsi ed anticipazioni passive	-	-	-	-	-	-
1.2.2.3	Rimborsi ed obbligazioni	-	-	-	-	-	-
1.2.2.4	Restituzioni alle gestioni autonome di anticipazioni	-	-	-	-	-	-
1.2.2.5	Estinzione debiti diversi	-	-	-	-	-	-
	totale	-	-	-	-	-	-
	1.2.3 - ACCANTONAMENTI PER SPESE FUTURE						
1.2.3.1		-	-	-	-	-	-
1.2.3.2		-	-	-	-	-	-
	totale	-	-	-	-	-	-
	1.2.4 - ACCANTONAMENTO PER RIPRISTINO INVESTIMENTI						
1.2.4.1		-	-	-	-	-	-
1.2.4.2		-	-	-	-	-	-
	totale	-	-	-	-	-	-
	TOTALE USCITE IN CONTO CAPITALE	14.856,49	383.902,33	370.157,95	1.112,11	141.886,19	175.446,57

QUADRO RIASSUNTIVO RENDICONTO FINANZIARIO PER L'ANNO 2010
SEDE CENTRALE

Allegato B

		ANNO 2010			ANNO 2009		
	USCITA	**Residui**	**Competenza (Impegni)**	**Cassa (Pagamenti)**	**Residui**	**Competenza (Impegni)**	**Cassa (Pagamenti)**
	1.3 - TOTOLO III - GESTIONI SPECIALI						
	1.3.1 - GESTIONI SPECIALI						
1.3.1.1	Gestioni speciali	-	-	-	-	-	-
	TOTALE USCITE GESTIONI SPECIALI	-	-	-	-	-	-
	1.4 - TITOLO IV - PARTITE DI GIRO						
	1.4.1 USCITE AVENTI NATURA DI PARTITE DI GIRO						
1.4.1.1	Uscite aventi natura di partite di giro	174.573,26	942.458,79	891.209,21	140.823,67	1.664.318,25	1.676.638,96
	TOTALE USCITE PER PARTITE DI GIRO	174.573,26	942.458,79	891.209,21	140.823,67	1.664.318,25	1.676.638,96
	TOTALE TITOLO I	4.278.498,27	4.148.280,26	5.340.441,85	5.796.657,37	7.300.404,91	9.696.867,74
	TOTALE TITOLO II	14.856,49	383.902,33	370.157,95	1.112,11	141.886,19	175.446,57
	TOTALE TITOLO III	-	-	-	-	-	-
	TOTALE TITOLO IV	174.573,26	942.458,79	891.209,21	140.823,67	1.664.318,25	1.676.638,96
	TOTALE DELLE USCITE	4.467.928,02	5.474.641,38	6.601.809,01	5.938.593,15	9.106.609,35	11.548.953,27
	Disavanzo di amministrazione			...			...
	Disavanzo di cassa	...	...	-	...	...	-
	Totale Generale	4.467.928,02	5.474.641,38	6.601.809,01	5.938.593,15	9.106.609,35	11.548.953,27
	Risultati differenziali:						
	Avanzo di competenza		-	...		-	...
	Avanzo di cassa	...	...	4.281.802,08	...	...	4.989.324,29
	Totale a pareggio	4.467.928,02	5.474.641,38	10.883.611,09	5.938.593,15	9.106.609,35	16.538.277,56

RENDICONTO FINANZIARIO ANNO 2010
CONTO ECONOMICO
SEDE CENTRALE

Allegato C

	Anno 2010		Anno 2009	
A) VALORE DELLA PRODUZIONE				
1) Proventi e corrispettivi per la produzione delle prestazioni e o servizi*	4.389.183	4.389.183	6.596.356	6.596.356
2) Variazione delle rimanenze dei prodotti in corso di lavorazione semilavorati e finiti		-		-
3) Variazione dei lavori in corso su ordinazione		-		-
4) Incrementi di immobilizzazioni per lavori interni		-		-
5) Altri ricavi e proventi, con separata indicazione dei contributi di competenza dell'esercizio	8.442	8.442	8.518	8.518
Totale valore della produzione (A)	**4.397.625**	**4.397.625**	**6.604.874**	**6.604.874**
B) COSTI DELLA PRODUZIONE				
6) per materie prime, sussidiarie, consumo e merci**	207.880	207.880	292.046	292.046
7) per servizi**	3.099.800	3.099.800	**6.149.739**	**6.149.739**
8) per godimento beni di terzi**		-		-
9) per il personale**				
a) salari e stipendi	573.023		602.977	
b) oneri sociali	226.079		227.196	
c) trattamento di fine rapporto	18.419		20.162	
d) trattamento di quiescenza e simili	-		-	
e) altri costi	22.494	840.015	7.288	857.623
10) Ammortamenti e svalutazioni				
a) Ammortamento delle immobilizzazioni immateriali	66.544		63.065	
b) Ammortamento delle immobilizzazioni materiali	37.842		83.279	
c) Altre svalutazioni delle immobilizzazioni				
d) Svalutazione dei crediti compresi nell'attivo circolante e delle disponibilita' liquide	-	104.386	-	146.345
11) Variazioni delle rimanenze di materie prime, sussidiarie, di consumo e merci		-		-
12) Accantonamenti per rischi		-		-
13) Accantonamenti di fondi per oneri	14.184	14.184	440	440
14) Oneri diversi di gestione	11.407	11.407	**14.908**	**14.908**
Totale Costi (B)	**4.277.672**	**4.277.672**	**7.461.101**	**7.461.101**
DIFFERENZA TRA VALORE E COSTI DELLA PRODUZIONE (A-B)	**119.953**	**119.953**	**- 856.227**	**- 856.227**
C) PROVENTI E ONERI FINANZIARI				
15) Proventi da partecipazioni		-		-
16) Altri proventi finanziari				
a) di crediti iscritti nelle immobilizzazioni	-		-	
b) di titoli iscritti nelle immobilizzazioni che non costituiscono partecipazioni	109.625		72.112	
c) di tioli iscritti nell'attivo circolante che non costituiscono partecipazioni	-		-	
d) proventi diversi dai precedenti	-	109.625	-	72.112
17) Interessi e altri oneri finanziari	107	107	308	308
17-bis) Utili e perdite su cambi		-		-
Totale proventi ed oneri finanziari (15+16-17)	**109.518**	**109.518**	**72.420**	**72.420**

RENDICONTO FINANZIARIO ANNO 2010
CONTO ECONOMICO
SEDE CENTRALE

Allegato C

	Anno 2010		Anno 2009	
D) RETTIFICHE DI VALORE DI ATTIVITA' FINANZIARIE				
18) Rivalutazioni				
a) di partecipazioni				
b) di immobilizzazioni finanziarie				
c) di titoli iscritti nell'attivo circolante		-		-
19) Svalutazioni				
a) di partecipazioni				
b) di immobilizzazioni finanziarie	-		-	
c) di titoli iscritti nell'attivo circolante	-	-	-	-
Totale rettifiche di valore	**-**	**-**	**-**	**-**
E) PROVENTI E ONERI STRAORDINARI				
20) Proventi con separata indicazione delle plusvalenze da alienazioni i cui ricavi non sono iscrivilbili al n. 5)	-	-	-	-
21) Oneri straordinari con separata indicazione delle minusvalenze da alienazioni i cui effetti contabili non sono iscrivibili al n. 14)	-	-	-	-
22) Sopravvenienze attive ed insussistenze del passivo derivanti dalla gestione dei residui	1.186.788	1.186.788	946.214	946.214
23) Sopravvenienze passive ed insussistenze dell'attivo derivanti dalla gestione dei residui	- 12.395	- 12.395	- 233.515	- 233.515
Totale delle partite straordinarie	**1.174.393**	**1.174.393**	**712.698**	**712.698**
Risultato prima delle imposte (A-B+C+D+E)	**1.403.864**	**1.403.864**	**- 71.108**	**- 71.108**
Imposte dell'esercizio	7.490	7.490	**6.250**	6.250
Avanzo/Disavanzo/Pareggio Economico	**1.396.374**	**1.396.374**	**- 77.358**	**- 77.358**

* Entrate correnti depurate da proventi finanziari: lett. C) e dei proventi straordinari (di natura finanziaria) lett. D)
** Uscite correnti depurate degli oneri finanziari: lett. C) e degli oneri straordinari (di natura finanziaria) lett. D)

6.149.739	**Anno 2009**
14.908	
6.250	

Valori rettificati come da nota MEF Prot. 93567 del 30/11/2010

QUADRO DI RICLASSIFICAZIONE DEI RISULTATI ECONOMICI
RENDICONTO FINANZIARIO ANNO 2010
SEDE CENTRALE

Allegato D

	ANNO 2010	ANNO 2009	(+O-)
	.....	.....	.....
A. RICAVI	4.389.183	6.596.356	- 2.207.174
Variazione delle rimanenze di prodotti in corso di lavorazione, semilavorati e finiti lavorazioni in corso su ordinazione	8.442	8.518	- 76
B. VALORE DELLA PRODUZIONE TIPICA	**4.397.625**	**6.604.874**	- 2.207.250
Consumi di materie prime e servizi esterni	3.307.680	**6.441.785**	- 3.134.105
C. VALORE AGGIUNTO	**1.089.945**	**163.089**	926.856
Costo del lavoro	840.015	**857.623**	- 17.608
D. MARGINE OPERATIVO LORDO	**249.930**	**- 694.534**	944.464
Ammortamenti	104.386	146.345	- 41.959
Stanziamenti a fondi rischi ed oneri	14.184	440	13.744
Saldo proventi ed oneri diversi	11.407	**14.908**	- 3.501
E. RISULTATO OPERATIVO	**119.953**	**- 856.227**	976.179
Proventi ed oneri finanziari	109.518	72.420	37.097
Rettifiche di valore di attività finanziarie	-	-	-
F. RISULTATO PRIMA DEI COMPONENTI STRAORDINARI E DELLE IMPOSTE	**229.470**	**- 783.806**	1.013.277
Proventi ed oneri straordinari	1.174.393	712.698	461.695
G. RISULTATO PRIMA DELLE IMPOSTE	**1.403.864**	**- 71.108**	1.474.972
Imposte di esercizio	7.490	**6.250**	1.240
H. AVANZO/PAREGGIO/DISAVANZO ECONOMICO DEL PERIODO	**1.396.374**	**- 77.358**	1.473.732

Anno 2009	**6.441.785**
	14.908
	6.250

Valori rettificati come da nota MEF Prot. 93567 del 30/11/2010

LILT

SITUAZIONE AMMINISTRATIVA
ANNO 2010
SEDE CENTRALE

Allegato E

Consistenza della cassa all'inizio dell'esercizio 1/1/2010			**4.989.324,29**
	in c\competenza	**5.327.112,86**	
Riscossioni			**5.894.286,80**
	in c\residui	**567.173,94**	
			10.883.611,09
	in c\competenza	**4.750.389,46**	
Pagamenti			**6.601.809,01**
	in c\residui	**1.851.419,55**	
Consistenza della cassa alla fine dell'esercizio 31/12/2010			**4.281.802,08**
	degli esercizi precedenti	**790.684,61**	
Residui Attivi			**1.380.552,05**
	dell'esercizio	**589.867,44**	
	degli esercizi precedenti	**3.743.676,10**	
Residui Passivi			**4.467.928,02**
	dell'esercizio	**724.251,92**	
Avanzo di Amministrazione al 31/12/2010			**1.194.426,11**

L'utilizzazione dell'avanzo di amministrazione per l'esercizio 2011 risulta così prevista		
Parte vincolata		
al Trattamento di fine rapporto	338.736,68	
ai Fondi per rischi e oneri		
vincolata	-	
vincolata ai sensi Legge	-	
al Fondo ripristino investimenti		
per i seguenti motivi		
	-	
.....		
Totale parte vincolata		338.736,68
Parte disponibile		
Parte disponibile utilizzata	855.689,43	
.....		
Parte di cui non si prevede l'utilizzazione nell'esercizio 2011		
Totale parte disponibile		855.689,43
Totale Risultato di amministrazione presunto		**1.194.426,11**

STATO PATRIMONIALE
ANNO 2010
SEDE CENTRALE

Allegato F

ATTIVITA'	ANNO 2010	ANNO 2009
A) CREDITI VERSO LO STATO ED ALTRI ENTI PUBBLICI PER LA PARTECIPAZIONE AL PATRIMONIO INIZIALE		
B) IMMOBILIZZAZIONI		
I. *Immobilizzazioni Immateriali*		
1) Costi d'impianto e di ampliamento		
2) Costi di ricerca, di sviluppo e di pubblicità		
3) Diritti di brevetto industriale e diritti di utilizzazione delle opere di ingegno		
4) Concessioni, licenze, marchi e diritti simili		
5) Avviamento		
6) Immobilizzazioni in corso e acconti		
8) Manutenzioni straordinarie e migliorie su beni di terzi		
9) Altre		
Totale	-	-
II. *Immobilizzazioni materiali*		
1) Terreni e fabbricati	2.313.503	2.135.173
2) Impianti e macchinari	376.142	358.042
3) Attrezzatuire industriali e commerciali		
4) Automezzi e motomezzi	-	-
5) Immobilizzazioni in corso e acconti		
6) Diritti reali di godimento		
8) ammortamenti	- 1.136.829	- 1.194.322
Totale	**1.552.816**	**1.298.892**
III. *Immobilizzazioni finanziarie*		
con separata indicazione, per ciascuna voce dei crediti, degli importi esigibili entro l'esercizio successivo		
1) Partecipazioni in:		
a) imprese controllate		
b) imprese collegate		
c) imprese controllanti		
d) altri enti		
2) Crediti		
a) verso imprese controllate		
b) verso imprese collegate		
c) verso lo Stato e altri soggetti pubblici		
d) verso altri	-	-
3) Altri titoli	5.792.873	5.513.963
4) Crediti finanziari diversi		
Totale	**5.792.873**	**5.513.963**
Totale Immobilizzazioni (B)	**7.345.689**	**6.812.855**
C) ATTIVO CIRCOLANTE		
I. *Rimanenze*		
1) Materie prime, sussidiarie e di consumo		
2) prodotti in corso di lavorazione e semilavorati		
3) lavori in corso		
4) prodotti finiti e merci		
5) acconti		
Totale	-	-

STATO PATRIMONIALE
ANNO 2010
SEDE CENTRALE

Allegato F

II. *Residui attivi*		
con separata indicazione, per ciascuna voce, degli importi esigibili oltre l'esercizio successivo		
1) Crediti verso utenti, clienti ecc.		
2) Crediti verso iscritti, soci e terzi		
3) Crediti verso imprese controllate e collegate		
4) Crediti verso lo Stato ed altri soggetti pubblici		
4-bis) Crediti tributari		
4-ter) Imposte anticipate		
5) Crediti verso altri	1.380.552	1.357.859
Totale	**1.380.552**	**1.357.859**
III. *Attività finanziarie che non costituiscono immobilizzazioni*		
1) Partecipazioni in imprese controllate		
2) Partecipazioni in imprese collegate		
3) Altre partecipazioni		
4) Altri titoli		
Totale	-	-
IV. *Disponibilità liquide*		
1) Depositi bancari e postali	4.281.802	4.989.324
2) assegni		
3) denaro e valori in cassa		
Totale	**4.281.802**	**4.989.324**
Totale attivo circolante (C)	**5.662.354**	**6.347.183**
D) RATEI E RISCONTI		
1) Ratei attivi		
2) Risconti attivi		
Totale ratei e risconti (D)	-	-
Totale attivo	**13.008.043**	**13.160.038**

STATO PATRIMONIALE
ANNO 2010
SEDE CENTRALE

Allegato F

PASSIVITA'	ANNO 2010	ANNO 2009
A) PATROMONIO NETTO		
I. *Fondo di dotazione*	8.435.559	8.435.559
II. *Riserve obbligatorie e derivanti da leggi*		
III. *Riserve di rivalutazione*		
IV. *Contributi a fondo perduto*		
V. *Contributi per ripiano disavanzi*		
VI. *Riserve statutarie*		
VII. *Altre riserve distintamente indicate*		
VIII. *Avanzi (Disavanzi) economici portati a nuovo*	- 1.619.494	- 1.542.136
IX. *Avanzo (Disavanzo) economico d'esercizio*	1.396.374	- 77.358
Totale Patromonio netto (A)	**8.212.438**	**6.816.065**
B) CONTRIBUTI IN CONTO CAPITALE		
1) per contributi a destinazione vincolata		
2) per contributi indistinti per la gestione		
3) per contributi in natura		
Totale Contributi in conto capitale (B)	-	-
C) FONDI PER RISCHI ED ONERI		
1) per trattamento di quiescienza e obblighi simili		
2) per imposte		
3) per altri rischi ed oneri futuri		
4) per ripristino investimenti	-	-
Totale Fondi rischi ed oneri futuri (C)	-	-
D) TRATTAMENTO DI FINE RAPPORTO DI LAVORO SUBORDINATO	**327.676**	**405.380**
E) RESIDUI PASSIVI, con separata indicazione, per ciascuna voce, degli importi esigibili oltre l'esercizio successivo		
1) obbligazioni		
2) verso le banche		
3) verso altri finanziatori		
4) acconti		
5) debiti verso fornitori		
6) rappresentati da titoli di credito		
7) verso imprese controllate, collegate e controllanti		
8) debiti tributari		
9) debiti verso istituti di previdenza e sicurezza sociale		
10) debiti verso iscritti, soci e terzi per prestazioni dovute		
11) debiti verso lo Stato ed altri soggetti pubblici		
12) debiti diversi	4.467.928	5.938.593
Totale	**4.467.928**	**5.938.593**
Totale Debiti (E)	**13.008.043**	**13.160.038**

STATO PATRIMONIALE
ANNO 2010
SEDE CENTRALE

Allegato F

F) RATEI E RISCONTI		
1) Ratei passivi		
2) Risconti passivi		
3) Aggio su prestiti		
4) Riserve tecniche		
Totale ratei e risconti (D)	-	-
Totale passivo e netto	**13.008.043**	**13.160.038**

PAGINA BIANCA

NOTA INTEGRATIVA

PAGINA BIANCA

LILT

LEGA ITALIANA PER LA LOTTA CONTRO I TUMORI

prevenire è vivere

Nota integrativa al bilancio al 31/12/2010

Determina del Direttore Generale n. 28 del 07/03/2011 – Sede Centrale

Premessa

Considerazioni Preliminari

La presente relazione, così come previsto dal D.P.R. 97/2003 "Regolamento concernente l'amministrazione e la contabilità degli enti pubblici di cui alla legge 20 marzo 1975, n. 70", è un documento illustrativo di natura tecnico contabile riguardante l'andamento della gestione della LILT e completa il rendiconto generale per l'anno 2010. In particolare vengono esaminate le voci del bilancio composte dal rendiconto finanziario, dallo stato patrimoniale, dal conto economico corredate dalle informazioni e dagli schemi utili per la comprensione dei dati contabili.

Il Bilancio di previsione per l'anno 2010 è stato deliberato dal Consiglio Direttivo Nazionale il 17 dicembre 2009 sulla base delle disposizioni legislative vigenti.

Il Ministero della Salute con nota n. DGRST 5/P/I.4.d.a. 4/16 n. 844 del 11/02/2010 ha approvato il Bilancio di Previsione 2010 della LILT.

Nel corso dell'anno 2010 sono state accertate alcune sopravvenienze attive e precisamente:

- realizzo eredità M. Mainardi €. 45.000,00 al cap. 12 bis
- realizzo eredità L. Pietroni €. 278.909,62 al cap. 26,
- recuperi e rimborsi diversi € 57.297,97 al cap. 11,
- rimborso di somme pagate per c\terzi €. 469.363,49;

Al capitolo 2 delle entrate inoltre sono stati accertati aumenti per un totale di 2.078.346,30 derivanti da:

- contributo da parte del Ministero della Salute per la Giornata Mondiale Senza Tabacco 2010 (200.000,00);
- erogazione 5x1000 anno 2007 (€. 503.293,26);
- erogazione 5x1000 anno 2008 (€. 1.375.053,04)

e diminuzioni per un totale di 1.554.556,20:

- contributo ordinario del Ministero della Salute anno 2010 (€. 1.440.445,20);
- contributo Ministero della Salute per attività screening III fase (-€. 114.111,00)

Il saldo di tali variazioni prevede quindi un aumento pari a € 1.374.361,18.

L'avanzo di amministrazione accertato all'1/1/2010 ammonta a €. 408.589,69 e quindi è risultato maggiore di quello presunto pari a €. 396.789,68 per una differenza attiva pari a €. 11.800,01.

Per effetto dei suddetti incrementi quindi è stata effettuata la variazione in aumento al Bilancio di Previsione 2010 per complessivi €. 1.386.161,19.

L'assestamento del Bilancio di Previsione 2010 risulta così determinato:

Aumento sul capitolo 2 delle uscite pari a €. 10.000,00 in considerazione del fatto che il 21 ottobre 2010 si è svolta l'Assemblea dei Presidenti delle Sezioni LILT (in occasione delle elezioni del Presidente Nazionale e del nuovo CDN) determinando un aumento dei costi.

Aumento delle spese condominiali ordinarie relative agli immobili di proprietà della Sede Centrale della LILT pari a €. 4.297,97 imputata al capitolo 22.

Aumento per i lavori di manutenzione ordinaria relativi agli immobili di proprietà della Sede Centrale della LILT pari a €. 3.000,00 al capitolo 23 e pari a € 35.000,00 al cap. 65.

Aumento per implementazione delle attività di prevenzione per € 523.790,10 al cap. 36.

Aumento del Fondo di Riserva pari a € 11.800,01 (distribuzione del maggiore avanzo di amministrazione accertato) .

Aumento per l'acquisto di un bene immobile di pari importo per € 45.000,00 al capitolo 62.

Aumento per €. 47.609,62 per far fronte al pagamento della liquidazione del TFS (pensionamento di un dipendente) e del pagamento degli arretrati TFS (in applicazione del rinnovo del CCNL 2006/09 - AREA VI° Dirigenza Enti Pubblici Non Economici)

Suddetta somma è stata prelevata dal capitolo quota di accantonamento Trattamento di Fine Servizio, generando una diminuzione di pari importo al capitolo 61 ter.

Aumento per acquisto mobili e macchine d'ufficio per la Sede Centrale, stimato in € 5.000,00 ed imputato al cap. 68.

Aumento del capitolo 70 di € 278.909,62 per reinvestimento in titoli di Stato del ricavato proveniente dall'eredità di Pietroni Liliana.

Inoltre il capitolo 81 (partite di giro) è stato aumentato per € 469.363,49 in considerazione del fatto che sono state accertate delle somme di pari importo per convenzioni LILT-ENI, LILT-FISDE, prestiti a dipendenti LILT e rimborso per missioni anticipate.

I suddetti incrementi hanno determinato una variazione in aumento in conto competenza e cassa per complessivi €. 1.386.161,19 del Bilancio di Previsione 2010;

Sono stati altresì accertati al 31/12/2010 i Residui Attivi e Passivi determinando l'assestamento al Bilancio di Previsione 2010;

Il Ministero della Salute e delle Politiche Sociali con DGRST. 0007324-P del 15/12/2010 ha approvato la prima variazione al Bilancio di Previsione della LILT relativo all'anno 2010 deliberata dal Consiglio Direttivo Nazionale della LILT del 20/10/2010.

Criteri di valutazione

I criteri utilizzati nella formazione del bilancio chiuso al 31/12/2010 non si discostano dai medesimi utilizzati per la formazione del bilancio del precedente esercizio, in particolare nelle valutazioni e nella continuità dei medesimi principi.
La valutazione delle voci di bilancio è stata fatta ispirandosi a criteri generali di prudenza e competenza, nella prospettiva della continuità dell'attività da svolgere nonché tenendo conto della funzione economica dell'elemento dell'attivo o del passivo considerato.

Immobilizzazioni

Immobilizzazioni Materiali

Sono iscritte al costo di acquisto e rettificate dai corrispondenti fondi di ammortamento.
Nel valore di iscrizione in bilancio si è tenuto conto degli oneri accessori e dei costi sostenuti per l'utilizzo dell'immobilizzazione, portando a riduzione del costo gli sconti commerciali e gli sconti cassa di ammontare rilevante.

Le quote di ammortamento, imputate a conto economico, sono state calcolate attesi l'utilizzo, la destinazione e la durata economico-tecnica dei cespiti, sulla base del criterio della residua possibilità di utilizzazione, criterio rappresentato dalle seguenti aliquote, non modificate rispetto all'esercizio precedente e ridotte alla metà nell'esercizio di entrata in funzione del bene:

- terreni e fabbricati: { 3 }%
- mobili di ufficio: {12}%
- arredamento - elettrodomestici: {15}%
- computer, telefoni, macch. Elettrico : {20}%
- video registratori – televisori : {30}%
- altri beni: {100}%

Per quanto riguarda i profili quantitativi si fa rinvio al contenuto dell'allegato n. 3.

Residui attivi

Sono esposti al presumibile valore di realizzo.

Debiti

Sono rilevati al loro valore nominale, modificato in occasione di resi o di rettifiche di fatturazione.

Titoli

I titoli dell'Ente derivanti da investimento di valori provenienti da varie eredità ricevute sono valutati al valore corrente alla data di bilancio. (Allegato n. 1)

Fondi per rischi e oneri

Sono stanziati per coprire perdite o debiti di esistenza certa o probabile, dei quali tuttavia alla chiusura dell'esercizio non erano determinabili l'ammontare o la data di sopravvenienza.

Fondo TFS

Rappresenta l'effettivo debito maturato verso i dipendenti in conformità di legge e dei contratti di lavoro vigenti, considerando ogni forma di remunerazione avente carattere continuativo.
Il fondo del trattamento di fine servizio corrisponde al totale delle singole indennità maturate a favore dei dipendenti alla data di chiusura del bilancio, ed è pari a quanto si sarebbe dovuto corrispondere ai dipendenti nell'ipotesi di cessazione del rapporto di lavoro in tale data. (Allegato n. 2)

Imposte sul reddito

Le imposte sono accantonate secondo il principio di competenza; rappresentano pertanto:

- gli accantonamenti per imposte liquidate o da liquidare per l'esercizio, determinate secondo le aliquote e le norme vigenti;
- l'ammontare delle imposte differite o pagate anticipatamente in relazione a differenze temporanee sorte o annullate nell'esercizio;.

Attività

B) Immobilizzazioni
II. ***Immobilizzazioni materiali***

Saldo al 31/12/2009	Saldo al 31/12/2010	Variazioni
1.298.892	1.552.816	253.924

Terreni e fabbricati

Descrizione	Importo
Valore Lordo al 31/12/2009	**2.135.173**
Incrementi dell'esercizio	178.330
Ammortamento dell'esercizio	66.544
Fondo ammortamento al 31/12/2010	(864.255)
Saldo al 31/12/2010	**1.449.248**

Altri beni

Descrizione	Importo
Valore Lordo al 31/12/2009	**370.644**
Acquisizioni dell'esercizio	5.498
Mobili ricevuti in eredità	12.978
Ammortamento dell'esercizio	36.922
Fondo ammortamento al 31/12/2010	(272.574)
Saldo al 31/12/2010	**103.568**

Vedasi allegata Situazione Immobili e Mobili (Allegato n. 3)

Crediti finanziari diversi

Saldo al 31/12/2009	Saldo al 31/12/2010	Variazioni
5.513.963	5.792.873	278.910

La variazione è determinata dalla differenza tra il valore in deposito al 31/12/2009 e quello al 31/12/2010 (allegato n. 1)

C) Attivo circolante
II. ***Residui attivi***

Saldo al 31/12/2009	Saldo al 31/12/2010	Variazioni
1.357.859	1.380.552	22.693

I residui attivi sono vantati principalmente nei confronti di:

Residui anni precedenti

MPAF CONTRIBUTO SNPO ANNO 2008	110.001,81
REGIONE LAZIO SALDO CONTRIBUTI PROGETTI RESTART E GUADAGNARE RESPIRO	15.000,00
PROGETTI ORIANI	8.000,00
EQUITALIA\SEZIONI LILT	97.806,98
Ministero Salute saldo progetto screening I fase	158.000,00
Ministero Salute saldo progetto screening II fase	240.000,00
LILT Sede Centrale interessi su titoli	72.111,84

Residui relativi all'esercizio 2010

LILT SEDE CENTRALE - REALIZZO EREDITA' RAINALDI	166.692,00
MINISTERO DELLA SALUTE - SALDO PROGETTO SCREENING III FASE	154.349,99
LILT SEDE CENTRALE - INTERESSI SU TITOLI DA EREDITA'	109.625,20
MINISTERO DELLA SALUTE - SALDO CONTRIBUTO ORDINARIO ANNO 2010	97.174,00
PROGETTO MELANOMA - REGIONE LIGURIA E SEZ. PROV. LILT LIGURIA	36.000,00
LILT SEDE CENTRALE OBLAZIONI DA CCP	22.048,83
LILT SEDE CENTRALE - FITTI IMMOBILI	2.153,07
ALTRI RESIDUI IN PARTITE DI GIRO	1.824,35

(Allegato n. 4)

IV. *Disponibilità liquide*

Saldo al 31/12/2009	Saldo al 31/12/2010	Variazioni
4.989.324	4.281.802	(707.522)

Descrizione	**31/12/2009**	**31/12/2010**
Depositi bancari e postali	4.989.324	4.281.802

Il saldo rappresenta le disponibilità liquide e l'esistenza di numerario e di valori alla data di chiusura dell'esercizio così come rappresentato (allegato n. 5) da cui si evince la corrispondenza con quanto comunicato dall'Istituto Tesoriere Monte dei Paschi di Siena Sede di Roma con verifica di cassa al 31/12/2010 (Allegato n. 6).

Passività

A) Patrimonio netto

Saldo al 31/12/2009	Saldo al 31/12/2010	Variazioni
6.816.064	8.212.438	1.396.374

Descrizione	**31/12/2009**	**31/12/2010**
Fondo di dotazione	8.435.559	8.435.559
Utili (perdite) portati a nuovo	(1.542.136)	(-1.619.494)
Utile (perdita) dell'esercizio	(-77.358)	1.396.374
	6.816.064	**8.212.438**

B) Fondi per rischi e oneri

Saldo al 31/12/2009	Saldo al 31/12/2010	Variazioni
-	-	-

Non sono presenti fondi rischi

D) Trattamento di fine servizio di lavoro subordinato

Saldo al 31/12/2009	Saldo al 31/12/2010	Variazioni
405.380	327.676	(77.704)

La variazione è così costituita.

Variazioni	31/12/2009	Incrementi	Decrementi	31/12/2010
TFR, movimenti del periodo	405.380	+18.419	-96.123	327.676

Il fondo accantonato rappresenta l'effettivo debito dell'Ente al 31/12/2010 verso i dipendenti in forza a tale data (Allegato n. 7).
Nell'anno 2010 sono stati liquidati i trattamenti di fine servizio agli ex Direttori Generali e ad una ex dipendente per un importo pari a €. 68.728.
Considerando che la somma corrispondente all'incremento della quota di esercizio per l'anno 2010 ammonta a € 18.419 e che il decremento totale alla fine dell'esercizio ammonta a € 96.123, l'insussistenza passiva per l'anno 2010 sul fondo ammonta a € 27.395.

E) Debiti – Residui Passivi

Saldo al 31/12/2009	Saldo al 31/12/2010	Variazioni
5.938.593	4.467.928	(1.470.665)

I debiti sono valutati al loro valore nominale. (Allegato n. 4)

Conto economico

A) Valore della Produzione

Saldo al 31/12/2009	Saldo al 31/12/2010	Variazioni
6.604.874	4.397.625	(2.207.249)

B) Costi della produzione

Saldo al 31/12/2009	Saldo al 31/12/2010	Variazioni
7.461.101	4.277.672	(3.183.429)

	2009	2010
per materie prime, sussidiarie, consumo e merci**	292.046	207.880
per servizi**	6.149.739	3.099.800
per il personale**	857.623	840.015
Ammortamenti e svalutazioni	146.345	104.386
Accantonamenti di fondi per oneri	440	14.184
Oneri diversi di gestione	14.908	11.407
Totale Costi	**7.461.101**	**4.277.672**

Costi per materie prime, sussidiarie, di consumo e di merci

Trattasi esclusivamente di uscite per acquisto di beni consumo e di servizi .

Costi per servizi

In tale voce di costi ricadono la quasi totalità delle spese sostenute dall'Ente per l'espletamento dei propri compiti istituzionali, Uscite per prestazioni istituzionali.

Costi per il personale

La voce comprende l'intera spesa per il personale dipendente ivi compresi i miglioramenti di merito, passaggi di categoria, scatti di contingenza, secondo le disposizioni previste dal CCNL vigente per gli enti pubblici non economici, la contrattazione integrativa e gli oneri sociali riflessi a carico dell'Ente.

Ammortamento delle immobilizzazioni materiali

Per quanto concerne gli ammortamenti si specifica che gli stessi sono stati calcolati sulla base della durata utile del cespite e dello sfruttamento nella fase di utilizzo.

C) Proventi e oneri finanziari

Saldo al 31/12/2009	Saldo al 31/12/2010	Variazioni
72.420	109.518	37.098

	2009	2010
15) Proventi da partecipazioni		-
16) Altri proventi finanziari		
di titoli iscritti nelle immobilizzazioni che non costituiscono partecipazioni	72.112	109.625
17) Interessi e altri oneri finanziari	308	107
Totale proventi ed oneri finanziari (15+16-17)	**72.420**	**109.518**

I proventi finanziari per interessi su titoli iscritti nell'attivo circolante sono il frutto degli investimenti nel tempo avviati dall'Ente pari al 1,89% netto del valore nominale complessivo dei valori mobiliari posseduti.

D) Rettifiche di valore di attività finanziarie

Saldo al 31/12/2009	Saldo al 31/12/2010	Variazioni
(0)	(0)	(0)

Svalutazioni

Descrizione	31/12/2009	31/12/2010	Variazioni
Di immobilizzazioni finanziarie	(0)	(0)	(0))

E) Proventi e oneri straordinari

Saldo al 31/12/2009	Saldo al 31/12/2010	Variazioni
712.698	1.174.393	461.695

	2009	2010
Sopravvenienze attive ed insussistenze del passivo derivanti dalla gestione dei residui	946.214	1.186.788
Sopravvenienze passive ed insussistenze dell'attivo derivanti dalla gestione dei residui	-233.515	-12.395
Totale delle partite straordinarie	**712.698**	**1.174.393**

I proventi straordinari sono esposti nella dimostrazione analitica dei componenti che non danno luogo a movimenti finanziari di cui al Conto Economico (allegato H DPR 696/1979)

Imposte sul reddito d'esercizio

Saldo al 31/12/2009	Saldo al 31/12/2010	Variazioni
6.250	7.490	**1.240**

Le imposte sul reddito d'esercizio (IRES) sono quelle effettivamente pagate nell'anno 2010 dalla LILT.

Infine l'Ente per permettere un più immediato confronto tra quanto rappresentato nel Conto Economico e nello Stato Patrimoniale 2010 e quanto relativo agli anni precedenti ha provveduto a elaborare e rappresentare il conto economico e la situazione patrimoniale secondo lo schema previsto dal precedente regolamento di contabilità D.P.R. 696/1979 (allegati G e H e relative dimostrazioni analitiche).

Conclusioni

Nell'anno 2010 a fronte di minor ricavi per € 2.207.250, rispetto al 2009, dovuti soprattutto alle minori entrate derivanti dai contributi ordinari e straordinari erogati dello Stato a favore della Sede della LILT qui di seguito riportate:

		ANNO 2009 ACCERTATO	**ANNO 2010 PREVISTO**	**ANNO 2010 ACCERTATO**
MINISTERO SALUTE	**straordinario cap 3412**	**1.886.720**	**-**	**-**
	straordinario cap 3413	**943.360**	**1.000.000**	**1.000.000**
	ordinario	**2.186.321**	**1.928.890**	**585.619**
	screening I FASE	**553.000**	**-**	**-**
	SCREENING II FASE	**600.000**		**-**
	SCREENING IIi FASE		**500.000**	**385.889**
	CONTRIBUTO GMST	**-**	**-**	**200.000**
AGENZIA ENTRATE	**5 PER MILLE ANNO 2007**	**-**	**-**	**503.293**
	5 PER MILLE ANNO 2008			**1.375.053**
	TOTALE	**6.169.401**	**3.428.890**	**4.049.854**
	DIFFERENZA 2009 previsto* 2010 ACCERTATO			**- 2.119.547**

Sono stati sostenuti di conseguenza minori costi per consumi di materie prime, servizi e per costo del lavoro, nel dettaglio:

materie prime, sussidiarie, consumo e servizi	- €.	84.166
per servizi (Istituzionali)	- €.	3.049.939
costo del lavoro	- €.	17.608

L'Avanzo finanziario dell'anno 2010 (entrate accertate € 5.916.980,30, uscite impegnate €. 5.474.641,38) è determinato in €. 442.332,92, dovuto sia ad un'oculata gestione, che alla esigenza di dover recuperare lo sbilancio del precedente esercizio.

Gli interessi derivati dall'investimento dei titoli provenienti da eredità di proprietà della Sede Centrale della LILT per l'anno 2010 ammontano a €. 109.625 pari al 1,89% netto sul valore nominale investito.
L'Avanzo di Amministrazione per l'anno 2010 risulta pari a €. 1.194.426,11, di cui vincolati € 338.736,68 (Fondo accantonamento TFS e disponibile € 855.689,43.
Si è pertanto determinato un maggiore accertamento pari a €. 414.426,11 rispetto a quello previsto (€. 780.000,00) all'inizio dell'anno 2011.
Tale somma verrà distribuita a favore di capitoli di spese del Bilancio di Previsione 2011 per implementare attività istituzionali della LILT.
Altri fattori economici da evidenziare sono i seguenti:

ATTIVITA'

d) Variazioni patrimoniali straordinarie:			
Sopravvenienze attive			
MOBILI iscritti in inventario preovenienti da eredità		**12.979**	
LIBERALITA' ricevute nell'anno 2010 (Pietrosi - Rainaldi - Lo Pizzo - De Pretis)		467.272	
IMMOBILI (Fabbricati) ricevuti nell'anno 2010 (eredità Rainaldi)		173.326	
	totale		**653.577**
Insussistenze del passivo			
Annullamento residui passivi		**343.498**	
Utilizzo fondo amm.ti immobili		**161.879**	
Annullamento accantonamento acquisto mobili		**440**	
Utilizzo accantonamenti TFS		**27.395**	
	totale		**533.211**
TOTALE ATTIVITA'			**1.186.788**

PASSIVITA'

d) Ammortamenti e deperimenti:			
Immobili		**66.544**	
Automezzi, mobili e macchine		**37.842**	
	totale		**104.386**
e) Svalutazione e deprezzamenti:			
Deprezzamento immobili, impianti, macchine			
	totale		**-**
f) Accantonamenti per oneri presunti di competenza:			
Accantonamenti diversi			
Acquisto mobili e macchine e lavori straordinari			
5.000		9.184	
	totale		**14.184**
g) Quota dell'esercizio per l'adeguamento fondo ind.tà personale	**totale**		**18.419**

h) Variazioni patrimoniali straordinarie:			
Sopravvenienze passive			
Insussistenze dell'attivo			
	alienazione immobile	12.395	
	totale		**12.395**
TOTALE PASSIVITA'			**149.384**
ATTIVITA'		**1.186.788**	
PASSIVITA'		**149.384**	
	differenza attiva		**1.037.404**
ENTRATE CORRENTI		**4.507.250**	
SPESE CORRENTI		**4.148.280**	
	differenza passiva		**358.970**
Avanzo economico dell'esercizio 2010			**1.396.373**

Roma, 7 marzo 2011

IL DIRETTORE GENERALE

(Avv. Bruno Pisaturo)

Allegato n. 1

CONTO CONSUNTIVO 2010
SEDE CENTRALE
DEPOSITO TITOLI VALORE NOMINALE
31/12/2010

ORIGINARIO		4.123.172,69
I VERSAMENTO		16.310,93
Prelievo o\c Sez. Verona		- 51.645,69
Prelievo o\c Sez. Genova		- 174.562,43
II Versamento		638.965,03
III Versamento		15.734,65
Prelievo o\c Sez. Rimini-Forli		- 139.443,36
IV Versamento		175.710,00
V Versamento		24.191,19
VI Versamento		37.475,47
VII Versamento		375.533,01
VIII Versamento 2004		53.800,33
IX Versamento 2004		219.381,00
Prelievo o\c Sez. Verona		10.329,14
EREDITA' LILT Sede Centrale		70.500,00
EREDITA' SEDE CENTRALE		418.079,10
Valore nominale attuale		5.792.872,78

Sez. Genova	434.340,25
Sez. Trento	12.911,42
Sez. Imperia	15.493,71
Sede Centrale	5.330.127,40
TOTALE VALORE NOMINALE	5.792.872,78

Valore al 31/12/2009	5.513.963,16		
Valore in deposito 31/12/2010	mps axa	510.497,90	
	banco posta	49.500,00	
	mps c\c 93405,09	382.126,32	
	BMPS EM 75 09/12 TV	5.032.485,60	
		totale	5.974.609,82
		DIFFERENZA anno 2010	460.646,66

valori nominali investiti

MPS + MPS AXA	5.925.109,82	
banco posta	49.500,00	5.974.609,82

TOTALE	5.974.609,82	
TOT VAL NOMINALE	5.792.872,78	
DIFFERENZA ANNO 2010	181.737,04	
INTERESSI ANNO 2009	72.111,84	
INTERESSI ANNO 2010	109.625,20	181.737,04

DIFFERENZA ANNO 2010	460.646,66
INVESTIMENTI 2010	278.909,62
INTERESSI 2009 - 2010	181.737,04

Allegato n. 2

CONTO CONSUNTIVO 2010 - SEDE CENTRALE -
FONDO LIQUIDAZIONE INDENNITA' DI ANZIANITA' AL PERSONALE DELLA SEDE CENTRALE AL 31/12/2010

Al 31/12/2010

NOMINATIVO	QUALIFICA	DATA ASSUNZIONE	data fine rapporto	ANZIANITA'	STIP TABELLARE	RIA	TOTALE STIP BASE PER TFR	TOTALE QUOTA MENSILE PER TFS	RATEO QUOTA ESERCIZIO	ANNI MATURATI	IMP. DA LIQUIDARE
)	D.G.	21/01/2009		1 a11m	51.136,05		51.136,05	4.261,34	4 616,45	1*11	8 848,19
	C5	12/05/1980		3a10m+26	27 265,44	581,04	27.846,48	2 320,54	2 513,92	29*10	74.998,56
	C2	01/06/1993		17a 7M	22.067,64		22.067,64	1.838,97	1 992,22	17*7	35 029,82
	C1	01/02/1985		25a 11m	21 306,48	316,08	21 622,56	1 801,88	1 952,04	25*11	50 590,28
	B3	02/02/1985		25a 11m	20 682,60	316,08	20 998,68	1.749,89	1.895,71	25*12	49.130,59
	C1	03/02/1985		25a 11m	21 306,48	316,08	21 622,56	1 801,88	1 952,04	25*13	50 590,28
S	B3	15/02/1988		22a 11m	20 682,60	66,24	20 748,84	1.729,07	1.873,16	22*11	42 926,56
)	A3	01/06/2001		9a 7m	17 987,52		17 987,52	1 498,96	1 623,87	19*7	15 562,12
										FONDO I.A. AL 31.12.2010	327.676,43
									18.419,41		

LILT

Lega Italiana per la Lotta contro I Tumori
Stampa totali per Categorie Esercizio 2010

Valori Storici al 01/01	*Valori Storici al 31/12*	*Incremento Patrimoniale*	*Quota Amm.to anno corrente*	*Fondo Amm.to al 01/01*	*Fondo Amm.to al 31/12*	*Valore Netto Residuo*
0 - terreni e fabbricati						
2.135.172,98	2.313.503,47	178.330,49	66.544,24	804.589,90	864.254,92	1.449.248,55
1 - mobili di ufficio						
162.514,82	165.874,82	3.360,00	14.048,55	95.877,54	109.926,09	55.948,73
2 - arredamenti						
49.371,89	50.188,37	816,48	6.021,32	30.565,95	36.587,27	13.601,10
3 - computer, telefoni, macch. elettr.						
130.415,33	131.627,33	1.212,00	12.744,03	86.267,28	99.011,31	32.616,02
4 - videoregistratori/televisori						
4.919,93	4.919,93	0,00	705,00	2.922,43	3.627,43	1.292,50
5 - altri beni						
23.422,17	23.531,17	109,00	3.402,94	20.019,23	23.422,17	109,00
			Totali Generali Esercizio 2010			
2.505.817,12	**2.689.645,09**	**183.827,97**	**103.466,08**	**1.040.242,33**	**1.136.829,19**	**1.552.815,90**

Allegato 3

CONTO CONSUNTIVO 2010 - SITUAZIONE AMMINISTRATIVA - SEDE CENTRALE Allegato n. 5

	Legge 31/10/2002 DM 29/11/2002	-	
Consistenza della cassa all'inizio dell'esercizio 1/1/2010			4.989.324,29
	effettivo	-	
	in c\competenza	5.327.112,86	
Riscossioni			5.894.286,80
	in c\residui	567.173,94	
	in c\competenza	4.750.389,46	
Pagamenti			6.601.809,01
	in c\residui	1.851.419,55	
Fondo cassa 31/12/2010			4.281.802,08

ALLEGATO 6

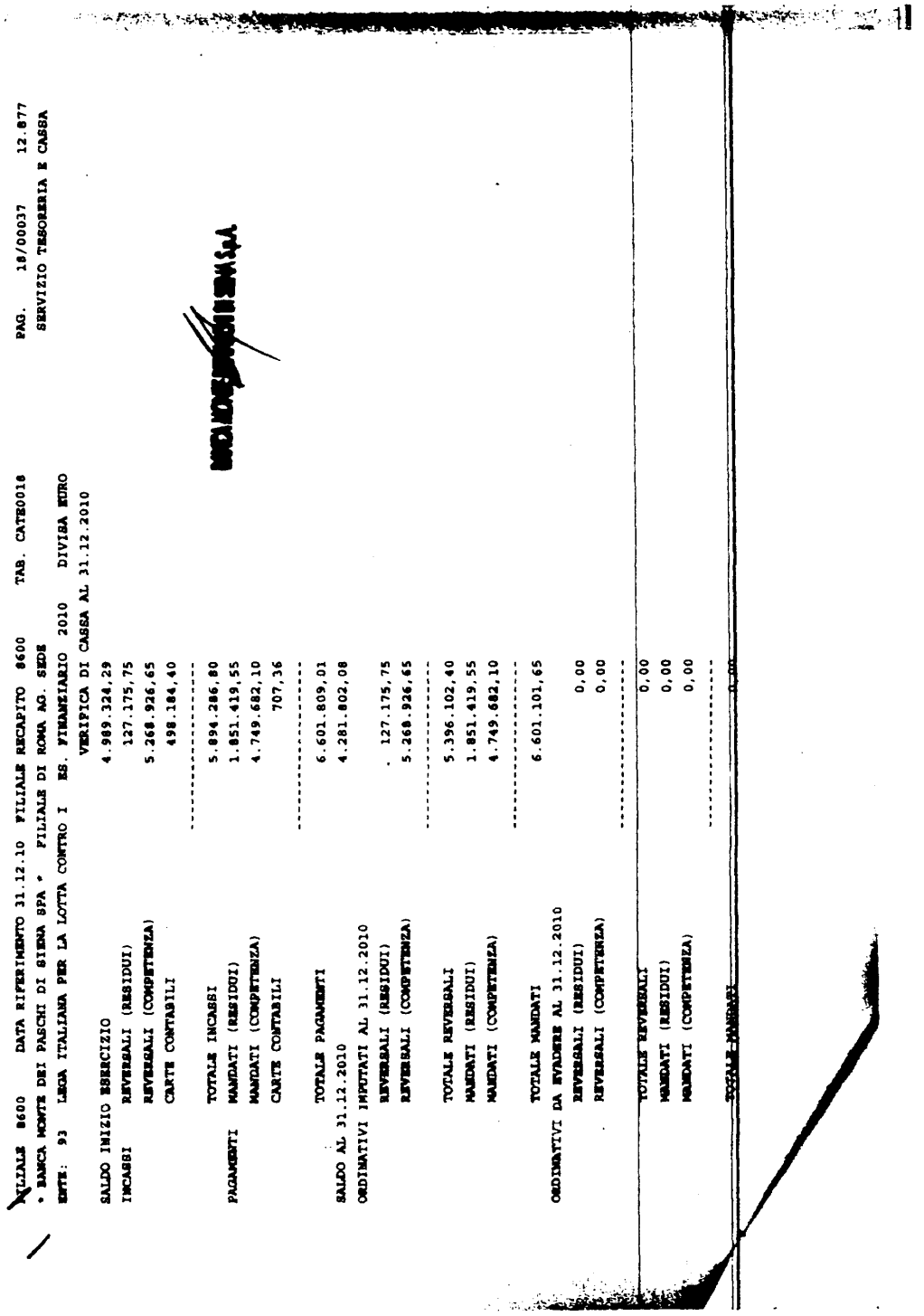

FILIALE 8600 DATA RIFERIMENTO 31.12.10 FILIALE RECAPITO 8600 TAB. CATE0016 PAG. 18/00037 12.877
* BANCA MONTE DEI PASCHI DI SIENA SPA * FILIALE DI ROMA AG. SEDE SERVIZIO TESORERIA E CASSA
ENTE: 93 LEGA ITALIANA PER LA LOTTA CONTRO I ES. FINANZIARIO 2010 DIVISA EURO
VERIFICA DI CASSA AL 31.12.2010

SALDO INIZIO ESERCIZIO		4.989.324,29	
INCASSI	REVERSALI (RESIDUI)	127.175,75	
	REVERSALI (COMPETENZA)	5.268.926,65	
	CARTE CONTABILI	498.184,40	
	TOTALE INCASSI	5.894.286,80	
PAGAMENTI	MANDATI (RESIDUI)	1.851.419,55	
	MANDATI (COMPETENZA)	4.749.682,10	
	CARTE CONTABILI	707,36	
	TOTALE PAGAMENTI	6.601.809,01	
SALDO AL 31.12.2010		4.281.802,08	
ORDINATIVI IMPUTATI AL 31.12.2010			
	REVERSALI (RESIDUI)	127.175,75	
	REVERSALI (COMPETENZA)	5.268.926,65	
	TOTALE REVERSALI	5.396.102,40	
	MANDATI (RESIDUI)	1.851.419,55	
	MANDATI (COMPETENZA)	4.749.682,10	
	TOTALE MANDATI	6.601.101,65	
ORDINATIVI DA EVADERE AL 31.12.2010			
	REVERSALI (RESIDUI)	0,00	
	REVERSALI (COMPETENZA)	0,00	
	TOTALE REVERSALI	0,00	
	MANDATI (RESIDUI)	0,00	
	MANDATI (COMPETENZA)	0,00	
	TOTALE MANDATI	0,00	

Allegato 7

PIANTA ORGANICA PERSONALE SEDE CENTRALE

Dal 31.12.2010

AREA DIRIGENZA

QUALIFICA DIRIGENZIALE	LIVELLO	DOTAZIONE ORGANICA	N.PERSONALE IN SERVIZIO al 31.12.2010	PREVISTO 2011
D.G.	DIRETTORE GENERALE	1	1	1

AREE PERSONALE DIPENDENTE

AREA	LIVELLO ECONOMICO				DOTAZIONE ORGANICA	N.PERSONALE IN SERVIZIO Al 31.12.2010	PREVISTO 2011
C	5				1	1	1
C	2				1	1	1
C	1				2	2	2
B	3				2	2	2
B	1				5	5	5
A	3				1	1	1

TOTALE UNITA'	PIANTA ORGANICA	13	13	13

LILT

RELAZIONE DEL COLLEGIO DEI REVISORI DEI CONTI

PAGINA BIANCA

LILT
Sede Centrale - Roma
2011E0001000 1/2 30/03/11

VERBALE N. 449

L'anno 2011, il giorno 29 del mese di marzo, alle ore 15.30, in Roma, presso la Sede Centrale della Lega Italiana per la Lotta contro i Tumori - LILT, a seguito di preventivo accordo, si è riunito il Collegio dei revisori nelle persone di:

dott.ssa Angela LUPO	*presidente*	presente
dott. Antonio DISO	*componente effettivo*	presente
dott. Leonardo LAMADDALENA	*componente effettivo*	presente
dott. Gennaro PETECCA	*componente supplente*	assente giustificato

Il Presidente, preliminarmente, dà atto che il Collegio risulta regolarmente riunito, a norma dell'art. 1 del Regolamento di attuazione dello statuto, per discutere sui seguenti punti:

- esame annullamento residui attivi e passivi;
- esame consuntivo e.f. 2010 Sede centrale;
- varie ed eventuali.

Nel corso della riunione intervengono, dietro invito del Collegio e solo limitatamente ad alcuni aspetti specifici dei punti trattati, l'avv. Bruno Pisaturo, Direttore Generale, nonché il rag. Davide Rubinace, funzionario responsabile dell'Ufficio di ragioneria dell'Ente.

ESAME ANNULLAMENTO RESIDUI ATTIVI E PASSIVI

Il Collegio procede all'esame degli atti concernenti la proposta di annullare taluni residui passivi, non essendovi proposta di radiare residui attivi.

Residui passivi

Il Direttore Generale, con determinazione n. 26 del 04.03.2011, ha proposto l'annullamento dei Residui Passivi sotto elencati:

Anno	*Cap*	*Codice*	*Creditore/Descrizione*	*Importo da ANNULLARE*	*Motivo*
2001	36	112102	CENTRO DIAGNOSTICO CITTA' DI ROMA (CDC 18/12 N. 2). Progetto di ricerca	261.753,47	Insussistenza del debito. Somme non impegnate in quanto non assegnate
2003	38	112104	ROSSELLI DEL TURCO / ZAPPA (già CSPO ora ISPO). Progetto di ricerca	11.033,45	Somme a saldo non dovute. Progetto non concluso.
2007	44	112110	CONSULTA FEMMINILE NAZIONALE CONTRIBUTO Funzionamento Commissione	5.776,45	Insussistenza del debito. Impegno sovrastimato.
2007	81	141105	ISTITUTO MARIO NEGRI CONTRIBUTO LA VECCHIA Progetto di ricerca	17.499,99	Somme a saldo non dovute. Progetto non concluso

LILT - Collegio dei revisori

Anno	*Cap*	*Codice*	*Creditore/Descrizione*	*Importo da ANNULLARE*	*Motivo*
2008	36	112102	PROGETTO ORIANI / LILT	**680,72**	Differenza progetto non dovuta. Costo progetto inferiore a somma preventivata, essendo il progetto del tutto concluso
2008	38	112104	PROGETTI COMITATO SCIENTIFICO LILT - ANNO 2008	**338,00**	Somme non dovute in quanto non assegnate
2008	39	112105	PROGETTO ORIANI - OPUSCOLI E DOCENZE, PREVENZIONE E AZIONE	**603,42**	Differenza progetto non dovuta. Costo progetto inferiore a somma preventivata, essendo il progetto del tutto concluso
2008	40	112106	PROGETTO RESTART REGIONE LAZIO / LILT	**812,00**	Differenza progetto non dovuta. Costo progetto inferiore a somma preventivata, essendo il progetto del tutto concluso
2008	50	112205	COMITATO SCIENTIFICO LILT Convegno risultati progetti ricerca ANNO 2008	**45.000,00**	Convegno annullato
			TOTALE	**343.497,50**	

Il Collegio procede all'esame delle cancellazioni proposte e, sulla scorta della documentazione giustificativa esibita, rappresenta di non avere osservazioni da formulare al riguardo.

Pertanto, alla luce e in osservanza dell'art. 40 del D.P.R. n. 97/2003, il Collegio esprime il proprio parere favorevole alla eliminazione dei residui passivi.

ESAME BILANCIO CONSUNTIVO SEDE CENTRALE E.F. 2010

Il Collegio procede all'esame del bilancio consuntivo della Sede centrale per l'esercizio finanziario 2010, predisposto dal Direttore Generale con determinazione n. 28 del 07.03.2011.

Il Collegio rileva che l'anzidetto documento contabile non è corredato della relazione illustrativa del Presidente sull'attività svolta, in fase di redazione finale, come riferito dal responsabile dell'Ufficio di ragioneria.

Relativamente alle Entrate correnti — Titolo I, si rileva quanto segue.

Le poste più significative delle entrate correnti accertate, pari a complessivi euro 4.507.249,89, sono rappresentate dal contributo dello Stato, ammontante ad euro 1.785.619,00, dal "5 per mille" anni 2007 e 2008, assegnato all'Ente per complessivi euro 1.878.346,00, e dal contributo attività "screening - seconda fase" per euro 385.889,00; va rilevato che, rispetto alle previsioni definitive, sono state accertate maggiori entrate per euro 100.110,80 di cui euro 97.174,00 per contributi statali ed euro 2.936,80 per recuperi di somme varie e minori entrate per

euro 147.838,98 (di cui euro 5.956,18 per minori quote sociali delle sezioni provinciali, euro 20.000,00 per trasferimento da altri enti del settore pubblico attesi, euro 35.000,00 per minori entrate attese da servizi, euro 51.627,43 per minori proventi patrimoniali ed euro 35.255,37per minori oblazioni).

Con riferimento alle Entrate in conto capitale — Titolo II, si riscontra che l'importo di euro 467.271,62 afferisce a riscossione di crediti provenienti da eredità varie.

Le voci principali delle spese correnti impegnate, pari a complessivi euro 4.148.280,26 sono costituite dalle spese per prestazioni istituzionali ammontanti ad euro 2.876.405,62, dagli oneri per il personale per euro 821.595,54 e dalle spese per l'acquisto di beni di consumo e servizi per euro 207.880,10.

In merito alle Uscite in conto capitale — Titolo II, si evidenzia che le medesime assommano ad euro 383.902,33 e riguardano l'erogazione del TFS a due dipendenti, l'avvenuto acquisto di titoli, mobili e macchine per ufficio, nonché il ripristino di immobili.

Sul totale complessivo delle entrate accertate di euro 5.916.980,30, risultano riscossi euro 5.327.112,86, per cui, al 31 dicembre 2010, restano da riscuotere quali residui attivi dell'esercizio euro 589.867,44.

Gli impegni di spesa, pari a complessivi euro 5.474.641,38, risultano pagati per euro 4.750.389,46, con una differenza da pagare di euro 724.251,92 che costituisce il totale dei residui passivi formatisi nell'esercizio.

La rideterminazione ed il riaccertamento dei residui ha riguardato unicamente taluni residui passivi relativi agli anni 2001/2008, per un ammontare complessivo di euro 343.497,50, il cui annullamento è stato disposto con determinazione del Direttore Generale n. 26 del 04.03.2011. Il relativo riscontro, compiuto formalmente con verbale n. 449/2011, non ha dato luogo ad osservazioni.

La situazione dei residui alla fine dell'esercizio evidenzia un ammontare di residui attivi pari ad euro 1.380.552,05 (di cui euro 589.867,44 afferenti all'e.f. 2010) e di residui passivi pari ad euro 4.467.928,02 (di cui euro 724.251,92 relativi all'e.f. 2010).

Le partite di giro, in parte Entrate e in parte Uscite, pareggiano.

Il conto consuntivo presenta, inoltre, le seguenti risultanze di sintesi:

— l'avanzo di competenza è pari ad euro 442.338,92;

l'avanzo di amministrazione al 31 dicembre 2010, come tratto dalla Situazione amministrativa (Allegato E), ammonta ad euro 1.194.426,11, risultante dalla somma algebrica dell'avanzo di competenza e.f. 2010 (euro 442.338,92) con l'avanzo di amministrazione al 1° gennaio 2010 (euro 408.589,69) e con l'importo dei residui passivi radiati (euro 343.497,50);

— il fondo di cassa al 31 dicembre 2010 è pari ad euro 4.281.802,08, come risulta dall'estratto conto riferito alla stessa data rilasciato dall'Istituto cassiere;

— il patrimonio netto al 31 dicembre 2010 è di euro 8.212.438 e presenta un consistente incremento rispetto a quello rilevato nell'esercizio precedente (pari euro 6.816.065) che corrisponde all'avanzo economico dell'esercizio, ammontante ad euro 1.396.373,

— le immobilizzazioni sono pari ad euro 7.345.689, comprensivi della voce relativa agli investimenti in titoli, ammontanti ad euro 5.792.873, e sono iscritte al costo di acquisto e rettificate dai corrispondenti fondi di ammortamento.

Il Collegio riscontra che, come richiesto in più circostanze anche dalle Amministrazioni vigilanti, la redazione del bilancio è stata effettuata, ai sensi dell'art. 2423 del codice civile, con arrotondamento all'unità di euro, senza l'indicazione delle cifre decimali.

Il Collegio, esaminati gli atti e la documentazione inerente al conto consuntivo della Sede Centrale per l'e.f. 2010, esprime parere favorevole all'approvazione del predetto documento contabile, fermo restando che - salvo diverse e definitive istruzioni che saranno fornite dalle Amministrazioni vigilanti in merito all'applicazione alla LILT dell'articolo 6, comma 2, del decreto-legge 31 maggio 2010, n. 78, convertito, con modificazioni, dalla legge 30 luglio 2010, n. 122 - si dovrà procedere al recupero delle somme già erogate nell'e.f. 2010 per la partecipazione agli organi collegiali dell'Ente, per il periodo decorrente da giugno a dicembre dell'anno medesimo.

La prescritta relazione sul conto consuntivo esaminato è allegata al presente verbale sotto la lettera "A".

VARIE ED EVENTUALI

Bilancio consuntivo consolidato e.f. 2010

Il Collegio rileva che il bilancio consuntivo consolidato è ancora in fase di chiusura, per cui non potendo esprimersi sullo stesso ed avendo avuto assicurazione dal responsabile dell'Ufficio [illegible]

ragioneria sull'imminente definizione del predetto documento contabile, non può che rinviarne ad una nuova riunione l'esame.

Anagrafe delle prestazioni

Il Collegio ricorda che entro il 30 aprile e il 30 giugno di ogni anno devono essere effettuate le prescritte comunicazioni al Dipartimento della Funzione Pubblica concernenti l'Anagrafe delle prestazioni (art. 53 del d.lgs. n. 165/2001).

Il Presidente del Collegio, non essendovi altro da trattare, dichiara chiusi i lavori odierni.

A norma dell'art. 81 del D.P.R. n. 97/2003, nel libro dei verbali del Collegio dei revisori deve essere raccolto l'originale del presente verbale, il quale, in copia, va trasmesso al Presidente dell'Ente, all'Amministrazione vigilante e al Dipartimento della Ragioneria Generale dello Stato – Ispettorato Generale di Finanza - Ufficio V.

Il Collegio, peraltro, ritiene che il presente verbale vada opportunamente distribuito in visione anche ai componenti del Consiglio Direttivo Nazionale.

Il presente verbale viene letto, confermato e sottoscritto.

IL COLLEGIO DEI REVISORI

dott.ssa Angela Lupo

dott. Antonio Diso

dott. Leonardo Lamaddalena

Collegio dei Revisori della

LEGA ITALIANA PER LA LOTTA CONTRO I TUMORI
-LILT-

Relazione

CONSUNTIVO ESERCIZIO FINANZIARIO 2010

Roma, 29 marzo 2011

Signor Presidente, Signore e Signori Consiglieri,

i sottoscritti Revisori, nell'espletamento del mandato loro affidato, hanno provveduto, come risulta dal libro dei verbali del Collegio dei Revisori, ad eseguire i controlli previsti dalla vigente normativa. In particolare, nell'ambito dell'attività svolta collegialmente, si è provveduto a vigilare sull'osservanza della legge, dello statuto, del regolamento interno di contabilità, nonché sul rispetto dei principi di corretta amministrazione. Al riguardo, si evidenzia che nel corso dell'anno 2010 sono state tenute complessivamente nove riunioni collegiali, nonché due visite individuali, oltre ad essere stata sostanzialmente assicurata la rappresentanza del Collegio stesso nelle riunioni del Consiglio Direttivo Nazionale.

Per quanto attiene alla Sede Centrale, il Collegio dei Revisori ha esaminato il bilancio consuntivo dell'esercizio finanziario 2010, proposto e definito con la determinazione n. 28 del 7 marzo 2011 adottata dal Direttore Generale.

Il predetto documento contabile non è corredato dalla relazione illustrativa del Presidente sull'attività svolta, in fase di redazione finale, come riferito dal responsabile dell'Ufficio di ragioneria ed è composto da:

- il conto di bilancio;
- il conto economico;
- lo stato patrimoniale;
- la nota integrativa;
- la situazione dei residui;
- la situazione amministrativa.

Il Collegio ha proceduto alla verifica del consuntivo ed ha riscontrato la corrispondenza con i dati contabili. Con riguardo ai criteri di valutazione seguiti nella redazione del bilancio il Collegio evidenzia che:

- la valutazione delle varie voci è fatta secondo prudenza;
- le entrate e le spese rispettano il principio di competenza giuridica e temporale;
- le entrate e le spese sono iscritte al loro valore nominale

In virtù dell'esame condotto sulle determinazioni e sulle deliberazioni adottate dagli organi amministrativi dell'Ente, nonché della partecipazione alle riunioni del Consiglio Direttivo Nazionale, i sottoscritti possono ragionevolmente assicurare che le azioni deliberate sono sostanzialmente conformi alla legge ed allo statuto sociale e non sono apparse manifestamente imprudenti o azzardate.

Si reputa opportuno rappresentare che gli organi amministrativi dell'Ente, anche nel corso delle riunioni del Collegio, hanno fornito, dietro puntuale richiesta, informazioni sul generale andamento della gestione, oltre a dare generalmente esito alle richieste di chiarimenti inerenti alle operazioni di maggiore rilievo o ritenute comunque degne di esame.

Ciò nondimeno, con dichiarate finalità collaborative e istruttorie, il Collegio si è riservato di svolgere alcuni ulteriori approfondimenti su talune questioni specifiche, stante il loro particolare interesse o complessità.

Nel corso dell'esercizio, il Collegio dei Revisori, in un'ottica di concreta e tangibile collaborazione, ha pure rilasciato diversi pareri tecnici, concernenti questioni di carattere amministrativo e contabile.

Nel corso dell'attività di vigilanza, come sopra tracciata, non sono state accertate o emerse, allo stato, irregolarità particolarmente significative.

Quanto sopra illustrato, si espongono di seguito i dati riepilogativi delle poste di bilancio.

RENDICONTO FINANZIARIO

Per quanto attiene alle **entrate** accertate nell'esercizio, il conto consuntivo espone i seguenti dati finanziari riepilogativi:

PARTE ENTRATE

ENTRATE	Consuntivo Anno 2010	Consuntivo Anno 2009	Scostamento %
Entrate correnti	4.507.249,89	6.677.294,58	-32,50
Entrate c/capitale	467.271,62	7.500,00	N. R.
Partite di giro	942.458,79	1.664.318,25	-43,37
Totale generale entrate	**5.916.980,30**	**8.439.112,83**	**-29,13**

Relativamente alle Entrate correnti – Titolo I, si rileva quanto segue.

Le poste più significative delle entrate correnti accertate, pari a complessivi euro 4.507.249,89, sono rappresentate dal contributo dello Stato, ammontante ad euro 1.785.619,00, dal "5 per mille" anni 2007 e 2008, assegnato all'Ente per complessivi euro 1.878.346,00 e dal contributo attività "screening – seconda fase" per euro 385.889,00; va rilevato che, rispetto alle previsioni definitive, sono state accertate maggiori entrate per euro 100.110,80 (di cui euro 97.174,00 per contributi statali ed euro 2.936,80 per recuperi di somme varie) e minori entrate per euro 147.838,98 (di cui euro 5.956,18 per minori quote sociali delle sezioni provinciali, euro 20.000,00 per trasferimento da altri enti del settore pubblico attesi, euro 35.000,00 per minori entrate attese da servizi, euro 51.627,43 per minori proventi patrimoniali ed euro 35.255,37per minori oblazioni).

Con riferimento alle Entrate in conto capitale — Titolo II, si riscontra che l'importo di euro 467.271,62 afferisce a riscossione di crediti provenienti da eredità varie.

Per quanto attiene alle **spese** impegnate nell'esercizio, il conto consuntivo espone i seguenti dati finanziari riepilogativi:

PARTE SPESE

SPESE	Consuntivo Anno 2010	Consuntivo Anno 2009	Scostamento %
Spese correnti	4.148.280,26	7.300.404,91	-43,18
Spese c/capitale	383.902,33	141.886,19	170,57
Partite di giro	942.458,79	1.664.318,25	-43,37
Totale generale spese	**5.474.641,38**	**9.106.609,35**	**-39,88**

Relativamente alle Uscite correnti — Titolo I, si rileva quanto segue.

Le voci principali delle spese correnti impegnate, pari a complessivi euro 4.148.280,26 sono costituite dalle spese per prestazioni istituzionali ammontanti ad euro 2.876.405,62, dagli oneri per il personale per euro 821.595,54 e dalle spese per l'acquisto di beni di consumo e servizi per euro 207.880,10.

In merito alle Uscite in conto capitale — Titolo II, si evidenzia che le medesime assommano ad euro 383.902,33 e riguardano l'erogazione del TFS a due dipendenti, l'avvenuto acquisto di titoli, mobili e macchine per ufficio, nonché il ripristino di immobili.

GESTIONE DEI RESIDUI

Sul totale complessivo delle entrate accertate di euro 5.916.980,30, risultano riscossi euro 5.327.112,86, per cui, al 31 dicembre 2010, restano da riscuotere quali residui attivi dell'esercizio euro 589.867,44.

Gli impegni di spesa, pari a complessivi euro 5.474.641,38, risultano pagati per euro 4.750.389,46, con una differenza da pagare di euro 724.251,92 che costituisce il totale dei residui passivi formatisi nell'esercizio.

La rideterminazione ed il riaccertamento dei residui ha riguardato unicamente taluni residui passivi relativi agli anni 2001/2008, per un ammontare complessivo di euro 343.497,50, il cui annullamento è stato disposto con determinazione del Direttore Generale n. 26 del 04.03.2011. Il relativo riscontro, compiuto formalmente con verbale n. 449/2011, non ha dato luogo ad osservazioni.

Pertanto, la situazione dei residui alla fine dell'esercizio evidenzia un ammontare di residui attivi pari ad euro 1.380.552,05 (di cui euro 589.867,44 afferenti all'e.f. 2010) e di residui passivi pari ad euro 4.467.928,02 (di cui euro 724.251,92 relativi all'e.f. 2010).

PARTITE DI GIRO

Le partite di giro, in parte Entrate e in parte Uscite, pareggiano.

SITUAZIONE AMMINISTRATIVA

L'avanzo di amministrazione al 31 dicembre 2010, come tratto dalla Situazione amministrativa (Allegato E), ammonta ad euro 1.194.426,11, risultante dalla somma algebrica dell'avanzo di competenza e.f. 2010 (euro 442.338,92) con l'avanzo di amministrazione al 1° gennaio 2010 (euro 408.589,69) e con l'importo dei residui passivi radiati (euro 343.497,50).

Il fondo di cassa al 31 dicembre 2010 è pari ad euro 4.281.802,08, come risulta dall'estratto conto riferito alla stessa data rilasciato dall'Istituto cassiere.

Si rileva che, al 31.12.2010, risulta un avanzo finanziario di competenza pari ad euro 442.338,92, con il quale è stato assicurato l'equilibrio finanziario della gestione di competenza nell'e.f. 2010.

Al riguardo, alla luce del risultato positivo di competenza realizzato nell'e.f. 2010, il Collegio raccomanda all'Ente di continuare a porre in essere un'attenta gestione finanziaria, procedendo prudentemente alle iniziative di spesa, al fine di perseguire l'equilibrio economico-

finanziario duraturo.

STATO PATRIMONIALE

La situazione patrimoniale dell'Ente, tratta dall'Allegato F, si compendia delle seguenti risultanze di sintesi:

	Consuntivo Anno 2010	Consuntivo Anno 2009	Scostamento %
Attività	13.008.043	13.160.038	-1,15
Passività e Fondi	4.795.605	6.343.973	-24,41
Patrimonio netto	8.212.438	6.816.065	20,49

Per quanto attiene alle Attività, si rileva che la posta più consistente è rappresentata dalle immobilizzazioni, pari ad euro 7.345.689, comprensiva della voce relativa agli investimenti in titoli, ammontanti ad euro 5.792.873.

Da quanto esposto nella nota integrativa, si evidenzia che le immobilizzazioni (materiali e finanziarie) sono iscritte al costo di acquisto e rettificate dai corrispondenti fondi di ammortamento. Nel valore di iscrizione in bilancio, si è tenuto conto degli oneri accessori e dei costi sostenuti per l'utilizzo dell'immobilizzazione.

In proposito, il Collegio suggerisce all'Ente di vagliare l'opportunità di procedere alla rivalutazione dei cespiti immobiliari "Terreni e fabbricati", al fine di assicurare una più veritiera rappresentazione della situazione patrimoniale.

Dall'esame dello Stato patrimoniale emerge che il patrimonio netto al 31 dicembre 2010 è di euro 8.212.438 e presenta un consistente incremento rispetto a quello rilevato nell'esercizio precedente (pari euro 6.816.065) che corrisponde all'avanzo economico dell'esercizio, ammontante ad euro 1.396.373.

CONTO ECONOMICO

Il Conto economico dell'Ente, esposto nell'Allegato C, si compendia delle seguenti risultanze di sintesi:

	Consuntivo Anno 2010	Consuntivo Anno 2009	Scostamento %
Valore della produzione	4.397.625	6.604.874	-33,42
Costi della produzione	4.277.672	7.461.101	-35,97
Risultato gestione corrente	**119.953**	-856.227	-114,01
Proventi e oneri finanziari	109.518	72.420	51,23

Proventi e oneri straordinari	1.174.393	712.698	64,78
Risultato prima delle imposte	**1.403.864**	**-71.108**	N. R.
Imposte d'esercizio	7.490	6.250	19,84
Avanzo/disavanzo economico	**1.396.374**	**-77.358**	N. R.

Il Collegio ha, inoltre, verificato che:

- ✓ la contabilità finanziaria è informatizzata;
- ✓ le rilevazioni sono state annotate sul giornale in ordine cronologico dal quale si evince che sono stati emessi n. 1.556 mandati e n. 993 reversali;
- ✓ i mandati di pagamento sono stati emessi in forza di provvedimenti esecutivi e sono regolarmente estinti;
- ✓ le procedure per la contabilizzazione delle spese e delle entrate sono conformi alle disposizioni di legge;
- ✓ è stato rispettato il principio della competenza nelle rilevazioni degli accertamenti e degli impegni;
- ✓ sono stati adempiuti gli obblighi fiscali;
- ✓ è stato accertato che non esistono gestioni fuori bilancio;
- ✓ sono stati rispettati i vincoli derivanti dalle misure di contenimento della spesa disposte da disposizioni legislative e, da ultimo, introdotte dal decreto-legge 31 maggio 2010, n. 78, convertito, con modificazioni, dalla legge 30 luglio 2010, n. 122, fatta eccezione per quelle recate dall'articolo 6, comma 2, del richiamato decreto-legge. In proposito, il Ministero della salute, con nota n. 1343 del 05/03/2011, nel comunicare l'avvenuta approvazione del Bilancio di previsione 2011-sede centrale, ha fatto riserva di fornire definitive indicazioni in merito all'applicazione all'Ente del richiamato articolo 6, comma 2. Stante quanto sopra, nell'attesa delle indicazioni che perverranno, sul punto, dai Ministeri vigilanti, il Collegio non può esimersi dal sottolineare che si dovrà procedere al recupero delle somme già erogate nell'e.f. 2010 per la partecipazione agli organi collegiali dell'Ente, per il periodo decorrente da giugno a dicembre dell'anno medesimo, salvo diverse, definitive istruzioni che saranno fornite dalle Amministrazioni vigilanti in ordine all'applicazione del citato articolo 6, comma 2.

CONCLUSIONI

Il Collegio, alla luce dei riscontri esperiti nel corso dell'anno 2010 e delle considerazioni sopra esposte, a norma del D.P.R. n. 97/2003, esprime il proprio parere favorevole all'approvazione del bilancio consuntivo della sede Centrale per l'esercizio finanziario 2010.

IL COLLEGIO DEI REVISORI

dott.ssa Angela Lupo

dott. Antonio Diso

dott. Leonardo Lamaddalena

LEGA ITALIANA PER LA LOTTA CONTRO I TUMORI

BILANCIO D'ESERCIZIO 2011

PAGINA BIANCA

BILANCIO CONSUNTIVO

PAGINA BIANCA

Determinazione n 31

Oggetto Conto Consuntivo 2011 – Consolidato -

L'anno duemilatredici il giorno 22 del mese di febbraio

IL DIRETTORE GENERALE F F

Visto l'art 16 dello Statuto

Visto l'art. 73 del D P R n 97 del 27/2/2003.

Vista la delibera del Consiglio Direttivo Nazionale del 18/4/2012 con la quale viene approvato il Conto Consuntivo 2011 della Sede Centrale.

Vista la nota del Ministero della Salute n DGRST n 3387 del 8/6/2012 che approva il Conto Consuntivo 2011 della Sede Centrale

Visti i Rendiconti Consuntivi 2011 presentati dalle Sezioni Provinciali della Lega Italiana per la Lotta contro i Tumori comprendenti gli allegati previsti dal D P R 97/2003.

Visti tutti gli allegati predisposti secondo quanto previsto dal D P R 97/2003 e precisamente

- Rendiconto Finanziario Consolidato anno 2011 (Allegato A),
- Rendiconto Finanziario Riassuntivo Consolidato della gestione finanziaria 2011 (allegato B
- Conto Economico Consolidato anno 2011 (allegato C)
- Quadro di Riclassificazione dei Risultati Economici Consolidato anno 2011 (allegato D)
- Situazione Amministrativa Consolidata dell Esercizio Finanziario 2011 (allegato E)
- Stato Patrimoniale Consolidato anno 2011 (allegato F)
- Nota integrativa al Bilancio Consolidato anno 2011 (Allegato G)

facenti parte integrante della presente determinazione.

d e t e r m i n a

- di sottoporre alla presa d atto del Consiglio Direttivo Nazionale il Conto Consuntivo Consolidato anno 2011 che presenta le seguenti risultanze finali

CONSOLIDATO
RENDICONTO FINANZIARIO ESERCIZIO 2011 (Allegato A)

DENOMINAZIONE	Somme riscosse dell'esercizio 2011	Somme rimaste da riscuotere dell'esercizio 2011	Somme riscosse in c\residui Esercizi precedenti	Somme rimaste da riscuotere esercizi precedenti
TOTALE TITOLO I	32 070 945 14	974 994 66	1 143 535 27	778 369 57
TOTALE TITOLO II	8 079 638 63	17 238 55	228 187 70	545 142 29
TOTALE TITOLO III	12 000 00	-	-	-
TOTALE TITOLO IV	947 606 89	51 725 94	11 830 52	161 518 23
TOTALE GENERALE DELLE ENTRATE	**41.110.190,66**	**1.043.960,15**	**1.383.553,59**	**1.485.030,09**
Avanzo di Amministrazione	-	-	-	...
Avanzo di Cassa 1/1	17 140 392,72	...	...	-
TOTALE GENERALE	**58.250.583,38**	**1.043.960,15**	**1.383.553,59**	**1.485.030,09**

DENOMINAZIONE	Somme pagate dell'esercizio 2011	Somme rimaste da pagare dell'esercizio 2011	Somme pagate in c\residui Esercizi precedenti	Somme rimaste da pagare esercizi precedenti
TOTALE TITOLO I	26 814 826,17	2 419 287 30	2 612 436,49	3 370.568,68
TOTALE TITOLO II	9 364 588 32	273 799 42	157 178,42	260 959 00
TOTALE TITOLO III	18 075,84	-	-	-
TOTALE TITOLO IV	887.775,48	111 558,35	33 694,76	43 850 94
TOTALE DELLE USCITE	**37.085.265,81**	**2.804.645,07**	**2.735.920,15**	**3.675.378,62**
Disavanzo di Amministrazione	-	-	-	-
Disavanzo di Cassa 1/1	-			
TOTALE GENERALE DELLE USCITE	**37.085.265,81**	**2.804.645,07**	**2.735.920,15**	**3.675.378,62**
Avanzo di Cassa	19 812 951 01	-	-	-
TOTALE GENERALE	**56.898.216,82**	**2.804.645,07**	**2.735.920,15**	**3.675.378,62**

IL DIRETTORE GENERALE F.F.
Rag. Davide Rubinace

V. IL PRESIDENTE
Prof. Francesco Schittulli

QUADRO RIASSUNTIVO RENDICONTO FINANZIARIO PER L'ANNO 2011 CONSOLIDATO

Allegato B

		ANNO 2011			ANNO 2010					ANNO 2011			ANNO 2010		
	ENTRATE	Residui	Competenza (Accertamenti)	Cassa (Riscossioni)	Residui	Competenza (Accertamenti)	Cassa (Riscossioni)		USCITA	Residui	Competenza (Impegni)	Cassa (Pagamenti)	Residui	Competenza (Impegni)	Cassa (Pagamenti)
	1.1- TITOLO I - ENTRATE CORRENTI								1.1 - TITOLO I - USCITE CORRENTI						
	1.1.1 - ENTRATE CONTRIBUTIVE								1.1.1 - FUNZIONAMENTO						
1.1.1.1	Aliquote contributive a carico dei datori di lavoro e/o degli iscritti	43.108,26	6.346.181,39	6.338.498,57	33.935,44	6.149.139,40	10.283.791,96	1.1.1.1	Uscite per gli organi dell'Ente	18.567,59	205.747,22	218.167,13	21.878,70	224.015,51	242.217,19
1.1.1.2	Quote di partecipazione degli iscritti all'onere di specifiche gestioni		1.110.962,87	1.110.962,87		939.077,33	939.077,33	1.1.1.2	Oneri per il personale in attività di servizio	255.236,89	5.121.190,13	5.121.795,65	279.749,13	4.989.804,18	5.559.755,09
	Totale	43.108,26	7.457.144,26	7.449.461,44	33.935,44	7.088.216,73	11.222.869,29			-	-	-	-	-	-
	1.1.2 - ENTRATE DERIVANTI DA TRASFERIMENTI CORRENTI							1.1.1.3	Uscite per l'acquisto di beni di consumo e di servizi	261.065,28	5.788.565,39	5.736.008,89	234.059,66	7.051.755,47	8.067.849,30
									totale	529.869,76	11.115.502,74	11.075.971,67	535.687,49	12.265.575,16	13.869.821,58
1.1.2.1	Trasferimenti da parte dello Stato	868.851,10	5.810.983,22	5.787.154,32	827.941,05	4.788.629,33	4.961.096,18		1.1.2 - INTERVENTI DIVERSI						
1.1.2.1	Trasferimenti da parte delle Regioni	53.241,20	808.122,87	821.489,87	66.608,20	819.612,08	809.503,88	1.1.2.1	Uscite per prestazioni istituzionali	4.707.116,59	16.362.516,51	16.243.726,53	4.743.013,99	16.152.167,30	22.594.664,77
1.1.2.3	Trasferimenti da parte dei Comuni e delle Province	30.361,00	346.327,39	397.833,73	91.274,82	491.228,49	472.801,89	1.1.2.2	Trasferimenti passivi	229.754,40	66.159,37	49.808,86	213.542,09	36.621,77	52.199,20
1.1.2.4	Trasferimenti da parte di altri Enti	155.901,04	2.141.864,54	2.058.057,91	73.828,25	3.535.061,03	3.588.978,56	1.1.2.3	Oneri finanziari	1.307,53	96.662,18	94.676,55	1.220,16	95.817,47	105.643,14
	totale	1.108.354,34	9.107.298,02	9.064.535,83	1.059.652,32	9.634.534,93	9.832.380,51			-	-	-	-	-	-
	1.1.3 - ALTRE ENTRATE							1.1.2.4	Oneri tributari	26.846,94	595.488,67	592.000,09	37.301,00	610.309,12	692.856,07
1.1.3.1	Entrate derivanti dalla vendita di beni e dalla prestazione di servizi	153.219,70	4.790.210,54	4.827.166,84	191.267,81	5.238.478,58	6.338.530,81	1.1.2.5	Poste correttive e compensative di entrate correnti	101.165,20	123.739,96	234.050,41	77.450,13	231.221,42	1.369.488,16
1.1.3.2	Redditi e proventi patrimoniali	121.339,86	625.112,22	709.141,24	204.108,16	729.247,25	1.656.056,27	1.1.2.6	Spese non classificabili in altre voci	21.561,74	663.258,22	971.793,74	9.040,08	316.827,36	985.087,30
									totale	5.094.752,40	17.907.824,91	18.186.056,18	5.081.567,45	17.442.964,44	25.799.938,64
1.1.3.3	Poste correttive e compensative di spese correnti	1.101,70	548.418,20	627.951,01	3.750,11	569.058,80	867.983,89		1.1.3 - ONERI COMUNI	-	1.951,49	1.951,49		1.008,43	1.008,43
1.1.3.4	Entrate non classificabili in altre voci	326.230,37	10.517.756,56	10.536.224,05	350.080,44	6.498.124,88	6.538.789,34		1.1.4 - TRATTAMENTI DI QUIESCENZA, INTEGRATIVI E SOSTITUTIVI						
	totale	601.901,63	16.481.497,52	16.700.483,14	749.206,52	13.034.909,51	15.401.360,31	1.1.4.1	Oneri per il personale in quiescenza	45.189,29	11.698,69	5.897,00	43.179,82	6.302,94	-
								1.1.4.2	Accantonamento al trattamento di fine rapporto	100.044,53	84.879,47	58.130,15	100.242,49	121.702,55	98.489,77
									totale	145.233,82	96.578,16	64.027,15	143.422,31	128.005,49	98.489,77
									1.1.5 - ACCANTONAMENTI A FONDI RISCHI ED ONERI						
								1.1.5.1	Fondi rischi	20.000,00	34.920,00	21.920,00	17.000,00	73.611,00	66.611,00
								1.1.5.2	Oneri	-	77.336,17	77.336,17	-	55.820,00	55.820,00
									totale	20.000,00	112.256,17	99.256,17	17.000,00	129.431,00	122.431,00
	TOTALE ENTRATE CORRENTI	1.753.364,23	33.045.939,80	33.214.480,41	1.842.794,28	29.757.660,77	36.456.610,11		TOTALE USCITE CORRENTI	5.789.855,98	29.234.113,47	29.427.262,66	5.777.677,25	29.966.984,52	39.891.689,42

LILT

QUADRO RIASSUNTIVO RENDICONTO FINANZIARIO PER L'ANNO 2011 CONSOLIDATO

Allegato B

		ANNO 2011			ANNO 2010					ANNO 2011			ANNO 2010		
	ENTRATE	Residui	Competenza (Accertamenti)	Cassa (Riscossioni)	Residui	Competenza (Accertamenti)	Cassa (Riscossioni)		USCITA	Residui	Competenza (Impegni)	Cassa (Pagamenti)	Residui	Competenza (Impegni)	Cassa (Pagamenti)
	1.2 - TITOLO II - ENTRATE IN CONTO CAPITALE								**1.2 - TITOLO II - USCITE IN CONTO CAPITALE**						
	1.2.1 - ENTRATE PER ALIENAZIONE DI BENI PATRIMONIALI E RISCOSSIONE DI CREDITI								**1.2.1 - INVESTIMENTI**						
1.2.1.1	Alienazione di immobili e diritti reali	-	669.914,84	669.914,84	8.643,10	447.156,90	510.699,18	1.2.1.1	Acquisizione di beni di uso durevole od opere immobiliari	117.211,40	3.957.458,39	3.904.801,99	76.539,00	412.663,43	541.683,67
1.2.1.2	Alienazione di immobilizzazioni tecniche	-	-	-	-	7.000,00	7.000,00	1.2.1.2	Acquisizione di immobilizzazioni tecniche	166.650,77	852.517,72	796.343,06	101.292,11	848.580,34	785.255,49
								1.2.1.3	Partecipazioni e acquisto di valori mobiliari	-	4.565.832,20	4.565.832,20		4.211.597,48	4.211.597,48
1.2.1.3	Realizzo di valori mobiliari	337.303,30	6.690.547,02	6.690.547,02	270.340,02	2.719.227,21	2.719.227,21	1.2.1.4	Concessioni di crediti ed anticipazioni	2.134,32	9.361,83	9.903,42	2.675,91	82.881,42	86.798,91
1.2.1.4	Riscossioni di crediti ed anticipazioni	225.077,54	300.579,96	511.529,11	470.002,49	3.208.843,06	3.579.486,34	1.2.1.5	Indennità di anzianità e similari al personale cessato dal servizio	-	112.323,18	112.323,18	-	90.159,78	90.159,78
	totale	562.380,84	7.661.041,82	7.871.990,97	731.699,41	6.381.827,17	6.816.412,73		**totale**	285.996,49	9.497.493,32	9.389.203,85	180.507,02	5.645.882,45	5.715.495,33
	1.2.2 - ENTRATE DERIVANTI DA TRASFERIMENTI IN CONTO CAPITALE								**1.2.2 - ONERI COMUNI**						
1.2.2.1	Trasferimenti dallo Stato		17.570,01	17.570,01				1.2.2.1	Rimborso mutui	247.294,02	8.837,44	8.127,24	244.003,02	21.539,00	28.703,40
1.2.2.2	Trasferimenti dalle Regioni	-	28.400,00	28.400,00	-	-	-	1.2.2.2	Rimborsi ed anticipazioni passive	11.291,93	9.265,35	1.820,00	3.846,58	8.846,58	5.000,00
1.2.2.3	Trasferimenti da comuni province	-	-	-	-	-	-	1.2.2.3	Rimborsi ed obbligazioni	-	-	-	-	-	-
1.2.2.4	Trasferimenti da altri Enti	-	130.600,00	130.600,00	250,00	112.824,11	112.574,11	1.2.2.4	Restituzioni alle gestioni autonome di anticipazioni	-	-	-	-	-	-
	totale	-	176.570,01	176.570,01	250,00	112.824,11	112.574,11			-	-	-	-	-	-
	1.2.3 - ACCENSIONE DI PRESTITI							1.2.2.5	Estinzione debiti diversi	-	27.948,26	27.948,26	-	-	-
									totale	248.585,95	46.051,05	37.895,50	247.849,60	30.385,58	33.703,40
1.2.3.1	Assunzione di mutui	-	250.000,00	250.000,00	-	-	-		**1.2.3 - ACCANTONAMENTI PER SPESE FUTURE**						
1.2.3.2	Assunzione altri debiti finanziari	-	9.265,35	9.265,35	-	8.846,58	8.846,58	1.2.3.1		-	18.840,00	18.840,00		24.164,61	24.164,61
1.2.3.3	Emissione di obbligazioni	-	-	-				1.2.3.2		-	44.500,00	44.500,00		45.000,00	45.000,00
	totale		259.265,35	259.265,35	-	8.846,58	8.846,58		**totale**	-	63.340,00	63.340,00		69.164,61	69.164,61
									1.2.4 - ACCANTONAMENTO PER RIPRISTINO INVESTIMENTI						
								1.2.4.1		-	-	-	11.795,57	57.511,66	57.273,66
								1.2.4.2		175,98	31.503,37	31.327,39	520,85	520,85	-
									totale	175,98	31.503,37	31.327,39	12.316,42	58.032,51	57.273,66
	TOTALE ENTRATE IN CONTO CAPITALE	562.380,84	8.096.877,18	8.307.826,33	731.949,41	6.503.597,86	6.937.833,42		**TOTALE USCITE IN CONTO CAPITALE**	534.758,42	9.638.387,74	9.521.766,74	440.673,04	5.803.465,15	5.875.637,00

LILT

QUADRO RIASSUNTIVO RENDICONTO FINANZIARIO PER L'ANNO 2011 CONSOLIDATO

Allegato B

		ANNO 2011			ANNO 2010					ANNO 2011			ANNO 2010		
	ENTRATE	Residui	Competenza (Accertamenti)	Cassa (Riscossioni)	Residui	Competenza (Accertamenti)	Cassa (Riscossioni)		USCITA	Residui	Competenza (Impegni)	Cassa (Pagamenti)	Residui	Competenza (Impegni)	Cassa (Pagamenti)
	1.3 - TITOLO III - GESTIONI SPECIALI								1.3 - TOTOLO III - GESTIONI SPECIALI						
	1.3.1 - ALTRE GESTIONI SPECIALI								1.3.1 - GESTIONI SPECIALI						
1.3.1.1	Gestioni speciali	-	12.000,00	12.000,00	-	23.000,00	23.000,00	1.3.1.1	Gestioni speciali		18.075,84	18.075,84	3.176,36	23.101,00	19.924,64
	TOTALE ENTRATE GESTIONI SPECIALI	-	12.000,00	12.000,00	-	23.000,00	23.000,00		TOTALE USCITE GESTIONI SPECIALI		18.075,84	18.075,84	3.176,36	23.101,00	19.924,64
	1.4 - TITOLO IV - PARTITE DI GIRO								1.4 - TITOLO IV - PARTITE DI GIRO						
	1.4.1 - ENTRATE AVENTI NATURA DI PARTITE DI GIRO								1.4.1 USCITE AVENTI NATURA DI PARTITE DI GIRO						
1.4.1.1	Entrate aventi natura di partite di giro	213.245,17	999.333,83	959.437,51	206.048,76	1.507.172,60	1.440.421,25	1.4.1.1	Uscite aventi natura di partite di giro	155.409,29	999.333,83	854.080,72	233.104,13	1.507.172,60	1.658.245,71
	TOTALE ENTRATE PER PARTITE DI GIRO	213.245,17	999.333,83	959.437,51	206.048,76	1.507.172,60	1.440.421,25		TOTALE USCITE PER PARTITE DI GIRO	155.409,29	999.333,83	854.080,72	233.104,13	1.507.172,60	1.658.245,71
	TOTALE TITOLO I	1.753.364,23	33.045.939,80	33.214.480,41	1.842.794,28	29.757.660,77	36.456.610,11		TOTALE TITOLO I	5.789.855,98	29.234.113,47	29.427.262,66	5.777.677,25	29.966.984,52	39.891.689,42
	TOTALE TITOLO II	562.380,84	8.096.877,18	8.307.826,33	731.949,41	6.503.597,86	6.937.833,42		TOTALE TITOLO II	534.758,42	9.638.387,74	9.521.766,74	440.673,04	5.803.465,15	5.875.637,00
	TOTALE TITOLO III		12.000,00	12.000,00	-	23.000,00	23.000,00		TOTALE TITOLO III		18.075,84	18.075,84	3.176,36	23.101,00	19.924,64
	TOTALE TITOLO IV	213.245,17	999.333,83	959.437,51	206.048,76	1.507.172,60	1.440.421,25		TOTALE TITOLO IV	155.409,29	999.333,83	854.080,72	233.104,13	1.507.172,60	1.658.245,71
	TOTALE GENERALE DELLE ENTRATE	2.528.990,24	42.154.150,81	42.493.744,25	2.780.792,45	37.791.431,23	44.857.864,78		TOTALE DELLE USCITE	6.480.023,69	39.889.910,88	39.821.185,96	6.454.630,78	37.300.723,27	47.445.496,77
	Avanzo di Amministrazione	-	-	...	-	-	...		Disavanzo di amministrazione			...			...
	Fondo iniziale di cassa	...	...	17.210.959,76	...	...	19.795.574,82		Disavanzo di cassa	...	...	70.567,04	...	...	67.550,11
	Totale Generale	2.528.990,24	42.154.150,81	59.704.704,01	2.780.792,45	37.791.431,23	64.653.439,60		Totale Generale	6.480.023,69	39.889.910,88	39.891.753,00	6.454.630,78	37.300.723,27	47.513.046,88
	Risultati differenziali:								*Risultati differenziali:*						
	Disavanzo di competenza	-	-	...			...		Avanzo di competenza	-	2.264.239,93	...		490.707,96	...
	Disavanzo di cassa	...	...	-	...	...			Avanzo di cassa	...	...	19.812.951,01	...	...	17.140.392,72
	Totali a pareggio	2.528.990,24	42.154.150,81	59.704.704,01	2.780.792,45	37.791.431,23	64.653.439,60		Totale a pareggio	6.480.023,69	42.154.150,81	59.704.704,01	6.454.630,78	37.791.431,23	64.653.439,60

LILT

LILT

RENDICONTO FINANZIARIO ANNO 2011
CONTO ECONOMICO
CONSOLIDATO

Allegato C

	Anno 2011		Anno 2010	
A) VALORE DELLA PRODUZIONE				
1) Proventi e corrispettivi per la produzione delle prestazioni e/o servizi	32.420.828	32.420.828	29.028.719	29.028.719
2) Variazione delle rimanenze dei prodotti in corso di lavorazione semilavorati e finiti	-	-	-	-
3) Variazione dei lavori in corso su ordinazione	-	-	-	-
4) Incrementi di immobilizzazioni per lavori interni	-	-	-	-
5) Altri ricavi e proventi, con separata indicazione dei contributi di competenza dell'esercizio	8.308	8.308	8.442	8.442
Totale valore della produzione (A)	**32.429.136**	**32.429.136**	**29.037.161**	**29.037.161**
B) COSTI DELLA PRODUZIONE				
6) per materie prime, sussidiarie, consumo e merci	5.788.565	5.788.565	7.051.755	7.051.755
7) per servizi	17.785.596	17.785.596	17.025.327	17.025.327
8) per godimento beni di terzi		-		-
9) per il personale				
a) salari e stipendi	3.615.518		3.504.580	
b) oneri sociali	1.350.566		1.332.962	
c) trattamento di fine rapporto	198.104		164.815	
d) trattamento di quiescenza e simili	96.578		128.005	
e) altri costi	255.955	5.516.721	152.263	5.282.625
10) Ammortamenti e svalutazioni				
a) Ammortamento delle immobilizzazioni immateriali	153.709		439.242	
b) Ammortamento delle immobilizzazioni materiali	1.127.177		1.321.406	
c) Altre svalutazioni delle immobilizzazioni	-		-	
d) Svalutazione dei crediti compresi nell'attivo circolante e delle disponibilita' liquide	112.256	1.393.142	-	1.760.648
11) Variazioni delle rimanenze di materie prime, sussidiarie, di consumo e merci	-	-	-	-
12) Accantonamenti per rischi	-	-	73.611	73.611
13) Accantonamenti di fondi per oneri	-	-	70.004	70.004
14) Oneri diversi di gestione	1.951	1.951	12.416	12.416
Totale Costi (B)	**30.485.976**	**30.485.976**	**31.276.386**	**31.276.386**
DIFFERENZA TRA VALORE E COSTI DELLA PRODUZIONE (A-B)	**1.943.160**	**1.943.160**	**- 2.239.225**	**- 2.239.225**
C) PROVENTI E ONERI FINANZIARI				
15) Proventi da partecipazioni		-		-
16) Altri proventi finanziari				
a) di crediti iscritti nelle immobilizzazioni	247.344		234.100	
b) di titoli iscritti nelle immobilizzazioni che non costituiscono partecipazioni	- 250.490		247.920	
c) di tioli iscritti nell'attivo circolante che non costituiscono partecipazioni	- 62.735		187.863	
d) proventi diversi dai precedenti	56.234	616.804	50.616	720.500
17) Interessi e altri oneri finanziari	- 96.662	- 96.662	- 95.817	- 95.817
17-bis) Utili e perdite su cambi	-	-	-	-
Totale proventi ed oneri finanziari (15+16-17)	**520.142**	**520.142**	**624.682**	**624.682**
D) RETTIFICHE DI VALORE DI ATTIVITA' FINANZIARIE				
18) Rivalutazioni				
a) di partecipazioni	-		-	
b) di immobilizzazioni finanziarie	-		-	
c) di titoli iscritti nell'attivo circolante	-	-	-	-
19) Svalutazioni				
a) di partecipazioni	-		-	
b) di immobilizzazioni finanziarie	-		-	
c) di titoli iscritti nell'attivo circolante	-	-	-	-
Totale rettifiche di valore	-	-	-	-
E) PROVENTI E ONERI STRAORDINARI				
20) Proventi con separata indicazione delle plusvalenze da alienazioni i cui ricavi non sono iscrivibili al n. 5)	-	-	-	-
21) Oneri straordinari con separata indicazione delle minusvalenze da alienazioni i cui effetti contabili non sono iscrivibili al n. 14)	-	-	-	-
22) Sopravvenienze attive ed insussistenze del passivo derivanti dalla gestione dei residui	300.580	300.580	4.323.306	4.323.306
23) Sopravvenienze passive ed insussistenze dell'attivo derivanti dalla gestione dei residui	- 1.758.108	- 1.758.108	- 1.656.493	- 1.656.493
Totale delle partite straordinarie	**- 1.457.528**	**- 1.457.528**	**2.666.812**	**2.666.812**
Risultato prima delle imposte (A-B+C+D+E)	**1.005.774**	**1.005.774**	**1.052.270**	**1.052.270**
Imposte dell'esercizio	- 427.585	- 427.585	- 519.448	- 519.448
Avanzo (disavanzo)	**578.189**	**1.433.359**	**1.571.718**	**1.571.718**

LILT

QUADRO DI RICLASSIFICAZIONE DEI RISULTATI ECONOMICI
RENDICONTO FINANZIARIO ANNO 2011
CONSOLIDATO

Allegato D

CONSOLIDATO

	ANNO 2011	ANNO 2010	(+O-)
	.....	.....	.....
A. RICAVI	32.420.828	29.028.719	3.392.109
Variazione delle rimanenze di prodotti in corso di lavorazione, semilavorati e finiti lavorazioni in corso su ordinazione	8.308	8.442	- 134
B. VALORE DELLA PRODUZIONE TIPICA	**32.429.136**	**29.037.161**	**3.391.975**
Consumi di materie prime e servizi esterni	23.574.161	24.077.083	- 502.922
C. VALORE AGGIUNTO	**8.854.975**	**4.960.078**	**3.894.897**
Costo del lavoro	5.516.721	5.282.625	234.096
D. MARGINE OPERATIVO LORDO	**3.338.254**	**- 322.546**	**3.660.800**
Ammortamenti	1.393.142	1.760.648	- 367.506
Stanziamenti a fondi rischi ed oneri	-	143.615	- 143.615
Saldo proventi ed oneri diversi	1.951	12.415	- 10.464
E. RISULTATO OPERATIVO	**1.943.160**	**- 2.239.225**	**4.182.386**
Proventi ed oneri finanziari	520.142	624.683	- 104.541
Rettifiche di valore di attività finanziarie	-	-	-
F. RISULTATO PRIMA DEI COMPONENTI STRAORDINARI E DELLE IMPOSTE	**2.463.302**	**- 1.614.543**	**4.077.845**
Proventi ed oneri straordinari	- 1.457.528	2.666.812	- 4.124.340
G. RISULTATO PRIMA DELLE IMPOSTE	**1.005.774**	**1.052.270**	**- 46.496**
Imposte di esercizio	- 427.585	- 534.428	106.843
H. AVANZO/PAREGGIO/DISAVANZO ECONOMICO DEL PERIODO	**578.189**	**517.842**	**60.348**

LILT

SITUAZIONE AMMINISTRATIVA
ANNO 2011
CONSOLIDATO

Allegato E

CONSOLIDATO

Consistenza della cassa all'inizio dell'esercizio 1/1/2011			**17.140.392,72**
	in c\competenza	41.110.190,66	
Riscossioni			**42.493.744,25**
	in c\residui	1.383.553,59	
			59.634.136,97
	in c\competenza	37.085.265,81	
Pagamenti			**39.821.185,96**
	in c\residui	2.735.920,15	
Consistenza della cassa alla fine dell'esercizio 31/12/2011			**19.812.951,01**
	degli esercizi precedenti	1.485.030,09	
Residui Attivi			**2.528.990,24**
	dell'esercizio	1.043.960,15	
	degli esercizi precedenti	3.675.378,62	
Residui Passivi			**6.480.023,69**
	dell'esercizio	2.804.645,07	
Avanzo di Amministrazione al 31/12/2011			**15.861.917,56**

L'utilizzazione dell'avanzo di amministrazione per l'esercizio 2012 risulta così prevista		
Parte vincolata		
al Trattamento di fine rapporto	382.988,78	
ai Fondi per rischi e oneri		
vincolata ai sensi Legge 246/2002		
vincolata ai sensi Legge 248/2005	-	
al Fondo ripristino investimenti		
per i seguenti motivi		
.....	-	
.....	-	
Totale parte vincolata		382.988,78
Parte disponibile		
.....	15.478.928,78	
.....		
Parte di cui non si prevede l'utilizzazione nell'esercizio 2012		
Totale parte disponibile		15.478.928,78
Totale Risultato di amministrzione presunto		**15.861.917,56**

Allegato F

STATO PATRIMONIALE
ANNO 2011

CONSOLIDATO

ATTIVITA'	ANNO 2011	ANNO 2010	PASSIVITA'	ANNO 2011	ANNO 2010
A) CREDITI VERSO LO STATO ED ALTRI ENTI PUBBLICI PER LA PARTECIPAZIONE AL PATRIMONIO INIZIALE					
B) IMMOBILIZZAZIONI			**A) PATRIMONIO NETTO**		
1) [illegible]			I [illegible]	24.960.242	24.960.242
2) [illegible]			II [illegible]		
3) [illegible]			III [illegible]		
4) [illegible]			IV [illegible]		
5) [illegible]			V [illegible]		
6) [illegible]			VI [illegible]		
7) [illegible]			VII [illegible]		
8) [illegible]			VIII Altre poste del patrimonio netto	1.938.695	23.760.696
9) [illegible]			IX Avanzo economico esercizio	520.182	367.243
			Totale Patrimonio netto (A)	49.767.179	49.128.941
Totale	72.217	197.562	**B) CONTRIBUTI IN CONTO CAPITALE**		
1) [illegible]			1) [illegible]		
2) [illegible]			2) [illegible]		
3) [illegible]			3) [illegible]		
4) [illegible]			Totale Contributi in conto capitale (B)		
5) [illegible]			**C) FONDI PER RISCHI ED ONERI**		
6) [illegible]			1) [illegible]		
7) [illegible]			2) [illegible]		
8) [illegible]			3) [illegible]	1.074.079	560.943
Totale	10.149.851	7.417.306	4) [illegible]		
9) [illegible]			Totale Fondi rischi ed oneri futuri (C)	1.074.079	560.943
[illegible]				1.036.096	367.543
10) [illegible]			**D) TRATTAMENTO DI FINE RAPPORTO DI LAVORO SUBORDINATO**		
[illegible]				1.292.886	1.116.060
Totale	25.934.487	29.697.861	**E) DEBITI DI FINANZIAMENTO**		
			1) [illegible]		
			2) [illegible]		
			3) [illegible]		
			4) [illegible]		

PAGINA BIANCA

LEGA ITALIANA PER LA LOTTA CONTRO I TUMORI

CONSOLIDATO

RIEPILOGO GENERALE

RENDICONTO FINANZIARIO

ESERCIZIO ANNO 2011

RENDICONTO FINANZIARIO ESERCIZIO 2011 (Allegato A)

RENDICONTO FINANZIARIO RIASSUNTIVO DELLA GESTIONE FINANZIARIA 2011 (Allegato B)

CONTO ECONOMICO anno 2011 (Allegato C)

QUADRO DI RICLASSIFICAZIONE DEI RISULTATI ECONOMICI anno 2011 (Allegato D)

SITUAZIONE AMMINISTRATIVA DELL'ESERCIZIO 2011 (Allegato E)

STATO PATRIMONIALE anno 2011 (Allegato F)

LILT

RENDICONTO ANNO FINANZIARIO 2011 - CONSOLIDATO

Allegato A

SEZIONI PROVINCIALI

PARTE PRIMA - ENTRATE -

CODICE	CAP	DENOMINAZIONE	Somme riscosse dell'esercizio 2011	Somme rimaste da riscuotere dell'esercizio 2011	Somme riscosse in c\residui Esercizi precedenti	Somme rimaste da riscuotere esercizi precedenti
		Avanzo di amministrazione 1/1 Fondo iniziale di cassa 1/1	***	***	***	***
		1.1 - TITOLO I - ENTRATE CORRENTI				
		1.1.1 - ENTRATE CONTRIBUTIVE				
1.1.1.1		ALIQUOTE CONTRIBUTIVE A CARICO DEI DATORI DI LAVORO E/O DEGLI ISCRITTI				
	1	Quote soci	6.302.638,43	40.637,12	32.869,30	2.471,14
		Totale I	6.302.638,43	40.637,12	32.869,30	2.471,14
1.1.1.2		QUOTE DI PARTECIPAZIONE DEGLI ISCRITTI ALL'ONERE DI SPECIFICHE GESTIONI				
	1	Quote partecipazione	1.110.962,87	-	-	-
		Totale II	1.110.962,87	-	-	-
		totale 1.1.1 entrate contributive	7.413.601,30	40.637,12	32.869,30	2.471,14
		1.1.2- ENTRATE DERIVANTI DA TRASFERIMENTI CORRENTI				
1.1.2.1		TRASFERIMENTI DALLO STATO				
	1	Contributi dallo Stato	907.298,19	25.000,00	50.496,40	35.000,00
		Totale III	907.298,19	25.000,00	50.496,40	35.000,00
1.1.2.2		TRASFERIMENTI DA PARTE DELLE REGIONI				
	1	Contributi dalle Regioni	804.521,87	3.601,00	16.968,00	34.640,20
		Totale IV	804.521,87	3.601,00	16.968,00	34.640,20
1.1.2.3		TRASFERIMENTI DA PARTE DEI COMUNI E DELLE PROVINCIE				
	1	Contributi dalle Provincie	163.888,85	3.386,00	46.428,54	-
	2	Contributi dai Comuni	152.077,54	26.975,00	35.438,80	-
		Totale V	315.966,39	30.361,00	81.867,34	-
1.1.2.4		TRASFERIMENTI DA PARTE DI ALTRI ENTI DEL SETTORE PUBBLICO				
	1	Contributi da Istituti di credito	236.670,33	14.000,00	23.000,00	-
	2	Contributi da parte di altri Enti	636.831,15	30.881,91	20.780,00	2.002,00
	3	Contributi dalla Sede Centrale	332.299,89	46.204,72	9.000,00	7.562,41
	4	Altre entrate	789.726,54	55.250,00	9.750,00	-
		Totale VI	1.995.527,91	146.336,63	62.530,00	9.564,41
		totale 1.1.2 entrate derivanti da trsferimenti correnti	4.023.314,36	205.298,63	211.861,74	79.204,61

LILT

RENDICONTO ANNO FINANZIARIO 2011 - CONSOLIDATO

Allegato A

CODICE	CAP	DENOMINAZIONE	Somme riscosse dell'esercizio 2011	Somme rimaste da riscuotere dell'esercizio 2011	Somme riscosse in c\residui Esercizi precedenti	Somme rimaste da riscuotere esercizi precedenti
		1.1.3 - ALTRE ENTRATE				
1.1.3.1		**ENTRATE DERIVANTI DALLA VENDITA DI BENI E DALLA PRESTAZIONE DI SERVIZI**				
	1	Ricavi dalla vendita di pubblicazioni	47.160,84	4.579,75	-	-
	2	Proventi derivanti dalla prestazione di servizi e manifestazioni	4.524.298,19	117.573,66	159.109,71	23.066,29
	3	Realizzi per cessione materiale fuori uso	-	-	-	-
		Totale VII	4.571.459,03	122.153,41	159.109,71	23.066,29
1.1.3.2		**REDDITI E PROVENTI PATRIMONIALI**				
	1	Affitti di immobili	245.701,78	1.642,21	4.900,58	-
	2	Interessi e premi su titoli a reddito fisso	151.907,27	28.290,76	2.003,42	13.300,00
	3	Dividendi ed altri proventi su titoli azionari e partecipazioni	56.234,48	-	-	-
	4	Interessi attivi su mutui,depositi e conti correnti	58.467,66	4.267,27	1.028,74	256,03
		Totale VIII	512.311,19	34.200,24	7.932,74	13.556,03
1.1.3.3		**POSTE CORRETTIVE E COMPENSATIVE DI SPESE CORRENTI**				
	1	Recuperi e rimborsi diversi	532.852,84	561,28	80.094,09	540,42
		Totale IX	532.852,84	561,28	80.094,09	540,42
1.1.3.4		**ENTRATE NON CLASSIFICABILI IN ALTRE VOCI**				
	1	Oblazioni	5.333.519,28	175.837,08	134.864,11	71.967,93
	2	Altre entrate varie ed eventuali	1.661.906,46	500,00	61.271,32	11,04
	3	altre entrate non classificabili	3.152.307,48	67,88	67,12	-
		Totale X	10.147.733,22	176.404,96	196.202,55	71.978,97
		totale 1.1.3 altre entrate	15.764.356,28	333.319,89	443.339,09	109.141,71
		TOTALE ENTRATE CORRENTI (titolo I)	27.201.271,94	579.255,64	688.070,13	190.817,46
		1.2 - TITOLO II - ENTRATE IN C\CAPITALE				
		1.2.1 - ENTRATE PER ALIENAZIONE DI BENI PATRIMONIALI E RISCOSSIONE DI CREDITI				
1.2.1.1		**ALIENAZIONE DI IMMOBILI E DIRITTI REALI**				
	1	Alienazione di immobili	669.914,84	-	-	-
		Totale XI	669.914,84	-	-	-
1.2.1.2		**ALIENAZIONE DI IMMOBILIZZAZIONI TECNICHE**				
	1	Alienazione di mobili, macchine d'ufficio	-	-	-	-
		Totale XII	-	-	-	-

LILT

RENDICONTO ANNO FINANZIARIO 2011 - CONSOLIDATO

Allegato A

CODICE	CAP	DENOMINAZIONE	Somme riscosse dell'esercizio 2011	Somme rimaste da riscuotere dell'esercizio 2011	Somme riscosse in c\residui Esercizi precedenti	Somme rimaste da riscuotere esercizi precedenti
1.2.1.3		**REALIZZO DI VALORI MOBILIARI**				
	1	Cessioni partecipazioni	-	-	-	-
	2	Cessioni e conferimenti e quote in altri enti	-	-	-	-
	3	Realizzo di titoli emessi o garantiti dallo stato	2.553.194,16	-	-	250.141,85
	4	Realizzo di obbligazioni e cartelle fondiarie	687.352,86	-	-	-
	5	Riscossioni di buoni postali	-	-	-	-
	6	Riscossioni di crediti diversi	-	-	-	87.161,45
		Totale XIII	3.240.547,02	-	-	337.303,30
1.2.1.4		**RISCOSSIONI DI CREDITI**				
	1	Prelevamenti di depositi bancari	168.608,49	1.461,83	2.003,42	-
	2	Riscossione di mutui a medio e lungo termine	-	-	-	-
	3	Incassi di annualità e semestralità scontate a terzi	295,00	295,00	-	-
	4	Riscossione di prestiti e di anticipazioni e breve termine	600,00	-	-	-
	5	Ritiro di depositi e cauzione presso terzi	900,00	-	-	-
	6	Riscossione di crediti diversi	98.817,06	15.481,72	59.492,28	200.253,77
		Totale XIV	269.220,55	17.238,55	61.495,70	200.253,77
		totale 1.2.1 entrate per alienazione di beni patrimoniali e riscossioni di crediti	4.179.682,41	17.238,55	61.495,70	537.557,07
		1.2.2 - ENTRATE DERIVANTI DA TRASFERIMENTI IN CONTO CAPITALE				
1.2.2.1		**TRASFERIMENTI DALLO STATO**				
	1	Contributi dallo Stato	17.570,01	-	-	-
		Totale XV	17.570,01	-	-	-
1.2.2.2		**TRASFERIMENTI DA PARTE DELLE REGIONI**				
	1	Contributi dalle Regioni	28.400,00	-	-	-
		Totale XVI	28.400,00	-	-	-
1.2.2.3		**TRASFERIMENTI DA PARTE DEI COMUNI E DELLE PROVINCIE IN**				
	1	Contributi dalle Provincie	-	-	-	-
	2	Contributi dai Comuni	-	-	-	-
		Totale XVII	-	-	-	-
1.2.2.4		**TRASFERIMENTI DA PARTE DI ALTRI ENTI DEL SETTORE PUBBLICO**				
	1	Contributi da Istituti di credito	99.500,00	-	-	-
	2	Contributi da parte di altri Enti	-	-	-	-
	3	Contributi dalla Sede Centrale	31.100,00	-	-	-
		Totale XVIII	130.600,00	-	-	-
		totale 1.2.2 entrate derivanti da trsferimenti in c\capitale	176.570,01	-	-	-

LILT

RENDICONTO ANNO FINANZIARIO 2011 - CONSOLIDATO

Allegato A

CODICE	CAP	DENOMINAZIONE	Somme riscosse dell'esercizio 2011	Somme rimaste da riscuotere dell'esercizio 2011	Somme riscosse in c\residui Esercizi precedenti	Somme rimaste da riscuotere esercizi precedenti
		1.2.3 - ACCENSIONE DI PRESTITI				
1.2.3.1		**ASSUNZIONE DI MUTUI**				
	1	Quote Mutui	250.000,00	-	-	-
		Totale XIX	250.000,00	-	-	-
1.2.3.2		**ASSUNZIONE DI ALTRI DEBITI FINANZIARI**				
	1	Quote debiti	9.265,35	-	-	-
		Totale XX	9.265,35	-	-	-
1.2.3.3		**EMISSIONE DI OBBLIGAZIONI**				
	1	Obbligazioni	-	-	-	-
		Totale XXI	-	-	-	-
		totale 1.2.3 accensione di prestiti	259.265,35	-	-	-
		TOTALE ENTRATE IN C\CAPITALE (titolo II)	4.615.517,77	17.238,55	61.495,70	537.557,07
		1.3 - TITOLO III - GESTIONI SPECIALI				
		1.3.1 - ALTRE GESTIONI SPECIALI				
1.3.1.1		**GESTIONI SPECIALI**				
	1	Gestioni speciali	12.000,00	-	-	-
		Totale XXII	12.000,00	-	-	-
		1.3.1 TOTALE ENTRATE GESTIONI SPECIALI (titolo III)	12.000,00	-	-	-
		1.4 - TITOLO IV - PARTITE DI GIRO				
		1.4.1 - ENTRATE AVENTI NATURA DI PARTITE DI GIRO				
1.4.1.1		**ENTRATE AVENTI NATURA DI PARTITE DI GIRO**				
	1	Ritenute erariali	218.625,99	12.260,36	7.649,73	-
	2	Ritenute previdenziali e assistenziali	44.359,31	2.508,86	1.202,25	-
	3	Ritenute diverse	796,13	-	-	-
	4	Trattenute per conto di terzi	1.201,90	333,66	-	-
	5	Rimborsi di somme pagate per conto di terzi	48.843,63	5.598,25	739,29	-
	6	Partite in sospeso (fondo economato)	40.189,82	500,00	500,00	-
		Totale XXIII	354.016,78	21.201,13	10.091,27	-
		1.4.1 TOTALE ENTRATE PER PARTITE DI GIRO (titolo IV)	354.016,78	21.201,13	10.091,27	-
		TOTALE TITOLO I	27.201.271,94	579.255,64	688.070,13	190.817,46
		TOTALE TITOLO II	4.615.517,77	17.238,55	61.495,70	537.557,07
		TOTALE TITOLO III	12.000,00	-	-	-
		TOTALE TITOLO IV	354.016,78	21.201,13	10.091,27	-
		TOTALE GENERALE DELLE ENTRATE	32.182.806,49	617.695,32	759.657,10	728.374,53
		Avanzo di Amministrazione 1/1/2011	-	-	-	***
		Avanzo di Cassa 1/1/2011	12.858.590,64	***	***	-
		TOTALE GENERALE A PAREGGIO	45.041.397,13	617.695,32	759.657,10	728.374,53

LILT

RENDICONTO ANNO FINANZIARIO 2011 - CONSOLIDATO

Allegato A

PARTE SECONDA - USCITE

CODICE	CAP	DENOMINAZIONE	Somme pagate dell'esercizio 2011	Somme rimaste da pagare dell'esercizio 2011	Somme pagate in c\residui Esercizi precedenti	Somme rimaste da pagare esercizi precedenti
		Disavanzo di amministrazione	***			***
		Disavanzo iniziale di cassa	***	***	***	
		1.1 - TITOLO I - USCITE CORRENTI				
		1.1.1 - FUNZIONAMENTO				
1.1.1.1		**USCITE PER GLI ORGANI DELL'ENTE**				
	1	Rimborsi spese alla Presidenza	58.731,84	2.261,74	5.665,91	286,65
	2	Rimborsi spese agli Organi Comitato Sezionale	22.524,19	42,00	321,30	-
	3	Rimborsi spese al Collegio dei Revisori	11.850,65	3.146,00	7.608,80	-
	4	altre spese per organi	4.460,37	-	-	-
		Totale I	97.567,05	5.449,74	13.596,01	286,65
1.1.1.2		**ONERI PER IL PERSONALE IN ATTIVITA' DI SERVIZIO**				
	1	Stipendi ed altri assegni fissi al personale	2.307.565,58	41.418,48	59.474,90	-
	2	Compensi per personale a tempo determinato	695.546,91	40.208,20	36.695,82	-
	3	Compensi incentivanti la produttivita'	3.374,76	-	-	-
	4	Altre indennità	40.317,90	43,12	37,90	-
	5	Compensi per lavoro straordinario	8.678,64	-	104,34	-
	6	Indennità e rimborso missioni interno	28.277,88	2.161,78	-	-
	7	Indennità e rimborso missioni estero	-	-	-	-
	8	Indennità e rimborso spese di trasporto per trasferimenti	3.382,63	-	-	212,20
	9	Oneri previdenziali ed assistenziali a carico della Sezione	922.281,07	46.893,40	48.450,91	-
	10	Altri oneri speciali a carico della Sezione	83.396,49	3.179,53	834,33	-
	11	Corsi per il personale e partecipazione alle spese per corsi indetti da enti, istituzioni e amministrazioni varie	17.421,57	-	-	-
		Totale II	4.110.243,43	133.904,51	145.598,20	212,20
1.1.1.3		**USCITE PER L'ACQUISTO DI BENI DI CONSUMO E DI SERVIZI**				
	1	Acquisto libri, riviste, giornali ed altre pubblicazioni	20.853,67	-	276,24	-
	2	Acquisto materiale consumo e noleggio materiale tecnico	573.024,66	3.428,24	8.221,16	462,00
	3	Uscite di rappresentanza	66.577,39	3.751,18	1.562,98	-
	4	Uscite per il funzionamento di commissioni,comitati ecc	17.900,03	-	2.360,00	4.360,00
	5	Uscite per accertamenti sanitari	46.863,10	557,94	762,81	-
	6	Uscite per pubblicità	187.569,93	26.481,02	2.130,00	-
	7	Uscite per servizi informatici	83.406,11	100,00	9.682,00	-
	8	Uscite per cure ricoveri e protesi	10.870,62	-	-	-
	9	Acquisto vestiario e divise	2.437,00	41,54	45,42	-
	10	Fitto locali e spese condominiali	711.148,14	11.884,42	6.513,86	28.984,86
	11	Manutenzione riparazione adattamento locali e impianti	305.454,03	6.912,73	7.748,13	117,60
	12	Uscite postali e telefoniche	460.905,32	8.853,54	6.942,62	1,96
	13	Uscite per studi indagini e rilevazioni	31.556,14	2.058,80	-	-
	14	Uscite per l'organizzazione e la partecipazione a convegni mostre ed [illegible]izioni	279.581,34	4.674,91	-	-

LILT

RENDICONTO ANNO FINANZIARIO 2011 - CONSOLIDATO

Allegato A

CODICE	CAP	DENOMINAZIONE	Somme pagate dell'esercizio 2011	Somme rimaste da pagare dell'esercizio 2011	Somme pagate in c\residui Esercizi precedenti	Somme rimaste da pagare esercizi precedenti
	15	Uscite per concorsi	-	-	-	-
	16	Manutenzione noleggio ed esercizio di mezzi di trasporto	110.763,92	2.797,93	2.762,12	-
	17	Canoni d'acqua	8.193,45	2.064,49	309,70	1.560,00
	18	Uscite per l'energia elettrica per illuminazione	94.039,99	2.595,94	1.071,00	950,00
	19	Combustibili ed energia elettrica per riscaldamento e spese per la conduzione degli impianti tecnici	83.981,60	8.242,25	-	-
	20	Onorari e compensi per speciali incarichi	653.935,79	31.813,73	22.867,33	9.037,70
	21	Trasporti e facchinaggio	30.518,00	2.373,89	1.263,75	-
	22	Premi di assicurazione	233.724,65	8.318,33	3.742,86	-
	23	Altre spese di consumo e di servizi	1.448.508,20	27.152,33	24.361,83	38.849,27
		Totale III	5.461.813,08	154.103,21	102.623,81	84.323,39
		totale 1.1.1 funzionamento	9.669.623,56	293.457,46	261.818,02	84.822,24
		1.1.2 INTERVENTI DIVERSI				
1.1.2.1		**USCITE PER PRESTAZIONI ISTITUZIONALI**				
	1	Organizzazione e partecipazione a Convegni e Congressi etc.	215.551,44	8.637,57	12.944,70	-
	2	Funzionamento Commissione, Comitati etc.	49.705,52	-	-	-
	3	Assistenza	3.004.849,90	83.566,83	97.065,83	7.341,47
	4	Prevenzione	6.042.977,25	176.724,40	72.731,32	7.674,16
	5	Borse e Premi di studio	200.121,97	-	3.691,81	-
	6	Studi e ricerche finalizzate	578.662,40	4.298,83	11.356,40	10.006,06
	7	Educazione sanitaria (stampa e propaganda)	608.416,94	32.907,15	16.033,15	910,00
	8	Campagna contro il fumo	146.751,07	4.443,87	13.903,24	-
	9	Altre spese istituzionali	1.201.184,82	206.580,82	152.047,37	96.053,98
	10	Campagne promozionali	875.665,21	86.508,75	50.504,88	8.820,00
	11	Volontariato	330.027,07	7.244,55	976,60	-
		Totale IV	13.253.913,59	610.912,77	431.255,30	130.805,67
1.1.2.2		**TRASFERIMENTI PASSIVI**				
	1	Allo Stato	-	-	-	-
	2	Alle Regioni	1.700,00	-	-	-
	3	A comuni e province	-	-	-	-
	4	A altri enti del settore pubblico	22.213,00	-	-	103.291,38
	5	altri trasferimenti passivi	9.375,86	-	-	-
	6	Alla Sede per aliquota su quote soci	1.353,02	2.025,35	674,84	2.653,33
		Totale V	34.641,88	2.025,35	674,84	105.944,71
1.1.2.3		**ONERI FINANZIARI**				
	1	Interessi passivi	41.937,78	1.636,12	-	-
	2	Spese e commissioni bancarie	51.191,82	1.634,34	1.316,83	5,07
		Totale VI	93.129,60	3.270,46	1.316,83	5,07

LILT

RENDICONTO ANNO FINANZIARIO 2011 - CONSOLIDATO

Allegato A

CODICE	CAP	DENOMINAZIONE	Somme pagate dell'esercizio 2011	Somme rimaste da pagare dell'esercizio 2011	Somme pagate in c\residui Esercizi precedenti	Somme rimaste da pagare esercizi precedenti
1.1.2.4		**ONERI TRIBUTARI**				
	1	Imposte tasse e tributi vari	397.958,28	12.121,30	8.632,72	14.725,64
		Totale VII	397.958,28	12.121,30	8.632,72	14.725,64
1.1.2.5		**POSTE CORRETTIVE E COMPENSATIVE DI ENTRATE CORRENTI**				
	1	Restituzione e rimborsi diversi	20.574,89	103.165,07	213.475,52	0,13
		Totale VIII	20.574,89	103.165,07	213.475,52	0,13
1.1.2.6		**USCITE NON CLASSIFICABILI IN ALTRE VOCI**				
	1	Uscite per liti,arbitraggi, risarcimenti ed accessori	30.059,24	18.000,00	6.367,06	132,94
	2	Fondo speciale per rinnovi contrattuali in corso	-	-	-	-
	3	Oneri vari straordinari	106.095,53	-	-	-
	4	Uscite realizzo entrate	402.707,74	693,00	324.847,40	-
	5	Fondo di riserva	94.720,98	1.000,00	-	-
		Totale IX	633.583,49	19.693,00	331.214,46	132,94
		totale 1.1.2 interventi diversi	14.433.801,73	751.187,95	986.569,67	251.614,16
		1.1.3 - ONERI COMUNI				
1.1.3.1		**ONERI COMUNI**				
	1	Oneri comuni	1.951,49	-	-	-
		Totale X	1.951,49	-	-	-
		totale 1.1.3 oneri comuni	1.951,49	-	-	-
		1.1.4 - TRATTAMENTI DI QUIESCENZA, INTEGRATIVI E SOSTITUTIVI				
1.1.4.1		**ONERI PER IL PERSONALE IN QUIESCENZA**				
	1	Quote per il personale i quiescenza	5.897,00	5.801,69	-	39.387,60
		Totale XI	5.897,00	5.801,69	-	39.387,60
1.1.4.2		**ACCANTONAMENTO AL TRATTAMENTO DI FINE RAPPORTO**				
	1	Quota accantonamento	52.545,79	32.333,68	5.584,36	67.710,85
		Totale XII	52.545,79	32.333,68	5.584,36	67.710,85
		totale 1.1.4	58.442,79	38.135,37	5.584,36	107.098,45
		1.1.5 - ACCANTONAMENTI A FONDI RISCHI ED ONERI				
1.1.5.1						
	1	Fondi rschi	21.920,00	13.000,00	-	7.000,00
		Totale XIII	21.920,00	13.000,00	-	7.000,00
1.1.5.2						
	1	Oneri	77.336,17	-	-	-
		Totale XIV	77.336,17	-	-	-
		totale 1.1.5 accantonamenti a fondi rischi ed oneri	99.256,17	13.000,00	-	7.000,00
		TOTALE USCITE CORRENTI (titolo I)	**24.263.075,74**	**1.095.780,78**	**1.253.972,05**	**450.534,85**

LILT

RENDICONTO ANNO FINANZIARIO 2011 - CONSOLIDATO

Allegato A

CODICE	CAP	DENOMINAZIONE	Somme pagate dell'esercizio 2011	Somme rimaste da pagare dell'esercizio 2011	Somme pagate in c\residui Esercizi precedenti	Somme rimaste da pagare esercizi precedenti
		1.2 - TITOLO II USCITE IN CONTO CAPITALE				
		1.2.1 INVESTIMENTI				
1.2.1.1		**ACQUISIZIONE BENI DI USO DUREVOLE ED OPERE IMMOBILIARI**				
	1	Acquisto immobili	487.250,00	-	-	-
	2	Ricostruzioni ripristini e trasformazione di immobili	140.080,99	-	63.871,00	684,00
	3	Uscite per costruzioni in corso	-	-	-	-
	4	Acquisti per diritti reali	-	-	-	-
		Totale XV	627.330,99	-	63.871,00	684,00
1.2.1.2		**ACQUISIZIONE DI IMMOBILIZZAZIONI TECNICHE**				
	1	Acquisto impianti attrezzature e macchinari	518.528,71	51.351,40	67.581,40	5.601,11
	2	Ripristini trasformazioni manutenzione straordinaria impianti attrezzature e macchinari	32.698,95	4.987,14	1.290,00	-
	3	Acquisti automezzi	42.962,36	11.266,64	-	-
	4	Grande manutenzione di automezzi	3.762,99	-	-	-
	5	Acquisto mobili e macchine d'ufficio	106.829,53	130,00	14.319,60	7.500,00
		Totale XVI	704.782,54	67.735,18	83.191,00	13.101,11
1.2.1.3		**PARTECIPAZIONE E ACQUISTO VALORI MOBILIARI**				
	1	Sottoscrizione e acquisti di partecipazioni azionarie	-	-	-	-
	2	Conferimenti e quote di partecipazione al patrimonio di altri enti	-	-	-	-
	3	Acquisto Titoli emessi o garantiti dallo Stato	3.024.084,87	-	-	-
	4	Depositi in buoni postali	-	-	-	-
	5	Acquisto altri titoli di credito	1.353.385,33	-	-	-
		Totale XVII	4.377.470,20	-	-	-
1.2.1.4		**CONCESSIONI DI CREDITI E ANTICIPAZIONI**				
	1	Concessione di mutui a medio e lungo termine	-	1.461,83	2.003,42	-
	2	Sconti a terzi di annualità semestralità etc	-	-	-	-
	3	Concessione di prestiti ed anticipazioni a breve termine	600,00	-	-	-
	4	Anticipazione alle gestioni autonome	-	-	-	-
	5	Depositi a cauzione	6.400,00	-	-	-
	6	Concessionie di crediti diversi	-	-	-	-
		Totale XVIII	7.000,00	1.461,83	2.003,42	-
1.2.1.5		**INDENNITA' DI ANZIANITA' E SIMILARI AL PERSONALE CESSATO DAL SERVIZIO**				
	1	Indennità di anzianità	11.474,17	-	-	-
		Totale XIX	11.474,17	-	-	-
		totale 1.2.1 investimenti	5.728.057,90	69.197,01	149.065,42	13.785,11

LILT

RENDICONTO ANNO FINANZIARIO 2011 - CONSOLIDATO

Allegato A

CODICE	CAP	DENOMINAZIONE	Somme pagate dell'esercizio 2011	Somme rimaste da pagare dell'esercizio 2011	Somme pagate in c\residui Esercizi precedenti	Somme rimaste da pagare esercizi precedenti
		1.2.2 ONERI COMUNI				
1.2.2.1		RIMBORSI E MUTUI				
	1		8.127,24	710,20	-	236.583,82
		Totale XX	8.127,24	710,20	-	236.583,82
1.2.2.2		RIMBORSI ED ANTICIPAZIONI PASSIVE				
	1		1.820,00	7.445,35	-	3.846,58
		Totale XXI	1.820,00	7.445,35	-	3.846,58
1.2.2.3		RIMBORSI DI OBBLIGAZIONI				
	1		-	-	-	-
		Totale XXII	-	-	-	-
1.2.2.4		RESTITUZIONE ALLE GESTIONI AUTONOME DI ANTICIPAZIONI				
	1		-	-	-	-
		Totale XXIII	-	-	-	-
1.2.2.5		ESTINZIONE DEBITI DIVERSI				
	1		27.948,26	-	-	-
		Totale XXIV	27.948,26	-	-	-
		totale 1.2.2 oneri comuni	37.895,50	8.155,55	-	240.430,40
		1.2.3 ACCANTONAMENTI PER SPESE FUTURE				
1.2.3.1						
	1		18.840,00	-	-	-
		Totale XXV	18.840,00	-	-	-
1.2.3.2						
	1		44.500,00	-	-	-
		Totale XXVI	44.500,00	-	-	-
		totale 1.2.3 accantonamenti per spese future	63.340,00	-	-	-
		1.2.4 ACCANTONAMENTO PER RIPRISTINO INVESTIMENTI				
1.2.4.1						
	1		-	-	-	-
		Totale XXVII	-	-	-	-
1.2.4.2						
	1		31.327,39	175,98	-	-
		Totale XXVIII	31.327,39	175,98	-	-
		totale 1.2.4 accantonamento per ripristino investimenti	31.327,39	175,98	-	-
		TOTALE USCITE IN CONTO CAPITALE (titolo II)	5.860.620,79	77.528,54	149.065,42	254.215,51

LILT

RENDICONTO ANNO FINANZIARIO 2011 - CONSOLIDATO

Allegato A

CODICE	CAP	DENOMINAZIONE	Somme pagate dell'esercizio 2011	Somme rimaste da pagare dell'esercizio 2011	Somme pagate in c\residui Esercizi precedenti	Somme rimaste da pagare esercizi precedenti
		1.3 TITOLO III - GESTIONI SPECIALI				
		1.3.1 - GESTIONI SPECIALI				
1.3.1.1.						
	1		18.075,84	-	-	-
		Totale XXIX	18.075,84	-	-	-
		1.3.1 TOTALE USCITE GESTIONI SPECIALI (titolo III)	18.075,84	-	-	-
		1.4 - TITOLO IV - PARTITE DI GIRO				
		1.4.1 USCITE AVENTI NATURA DI PARTITE DI GIRO				
1.4.1.1		USCITE AVENTI NATURA DI PARTITE DI GIRO				
	1	Ritenute erariali	206.520,37	24.365,98	33.803,77	-
	2	Ritenute previdenziali e assistenziali	41.012,61	5.855,56	8.491,39	-
	3	Ritenute diverse	186,13	610,00	390,00	-
	4	Trattenute a favore di terzi	794,74	-	337,87	-
	5	Somme pagate per conto di terzi	55.182,70	-	-	-
	6	Partite in sospeso (fondo economato)	40.689,82	-	- 207.440,11	-
		Totale XXX	344.386,37	30.831,54	- 164.417,08	-
		1.4.1 TOTALE USCITE AVENTI NATURA DI PARTITE DI GIRO (titolo IV)	344.386,37	30.831,54	- 164.417,08	-
		TOTALE TITOLO I	24.263.075,74	1.095.780,78	1.253.972,05	450.534,85
		TOTALE TITOLO II	5.860.620,79	77.528,54	149.065,42	254.215,51
		TOTALE TITOLO III	18.075,84	-	-	-
		TOTALE TITOLO IV	344.386,37	30.831,54	- 164.417,08	-
		TOTALE DELLE USCITE	30.486.158,74	1.204.140,86	1.238.620,39	704.750,36
		Disavanzo di Amministrazione 1/1/2011	-	-	-	-
		Disavanzo di Cassa 1/1/2011	-	-	-	-
		TOTALE GENERALE DELLE USCITE	30.486.158,74	1.204.140,86	1.238.620,39	704.750,36
		Avanzo di Cassa 31/12/2011 Avanzo di Competenza 31/12/2011	14.076.275,10			
		TOTALE GENERALE A PAREGGIO	44.562.433,84	1.204.140,86	1.238.620,39	704.750,36

14.076.275,10

IL PRESIDENTE

IL COLLEGIO DEI REVISORI

LILT

RENDICONTO ANNO FINANZIARIO 2011 - CONSOLIDATO

Allegato A

SEDE CENTRALE

PARTE PRIMA - ENTRATE -

CODICE	CAP	DENOMINAZIONE	Somme riscosse dell'esercizio 2011	Somme rimaste da riscuotere dell'esercizio 2011	Somme riscosse in c\residui Esercizi precedenti	Somme rimaste da riscuotere esercizi precedenti
		Avanzo di amministrazione 1/1 Fondo iniziale di cassa 1/1	***	***	***	***
		1.1 - TITOLO I - ENTRATE CORRENTI				
		1.1.1 - ENTRATE CONTRIBUTIVE				
1.1.1.1		ALIQUOTE CONTRIBUTIVE A CARICO DEI DATORI DI LAVORO E/O DEGLI ISCRITTI				
	1	Quote soci	2.905,84	-	85,00	-
		Totale I	2.905,84	-	85,00	-
1.1.1.2		QUOTE DI PARTECIPAZIONE DEGLI ISCRITTI ALL'ONERE DI SPECIFICHE GESTIONI				
	1	Quote partecipazione				-
		Totale II	-	-	-	-
		totale 1.1.1 entrate contributive	2.905,84	-	85,00	-
		1.1.2- ENTRATE DERIVANTI DA TRASFERIMENTI CORRENTI				
1.1.2.1		TRASFERIMENTI DALLO STATO				
	1	Contributi dallo Stato	4.579.918,53	298.766,50	249.441,20	510.084,60
		Totale III	4.579.918,53	298.766,50	249.441,20	510.084,60
1.1.2.2		TRASFERIMENTI DA PARTE DELLE REGIONI				
	1	Contributi dalle Regioni	-		-	15.000,00
		Totale IV	-	-	-	15.000,00
1.1.2.3		TRASFERIMENTI DA PARTE DEI COMUNI E DELLE PROVINCIE				
	1	Contributi dalle Provincie	-			-
	2	Contributi dai Comuni	-			-
		Totale V	-	-	-	-
1.1.2.4		TRASFERIMENTI DA PARTE DI ALTRI ENTI DEL SETTORE PUBBLICO				
	1	Contributi da Istituti di credito	-			-
	2	Contributi da parte di altri Enti				-
	3	Contributi dalla Sede Centrale				-
	4	Altre entrate	-			-
		Totale VI	-	-	-	-
		totale 1.1.2 entrate derivanti da trsferimenti correnti	4.579.918,53	298.766,50	249.441,20	525.084,60

LILT

RENDICONTO ANNO FINANZIARIO 2011 - CONSOLIDATO

Allegato A

CODICE	CAP	DENOMINAZIONE	Somme riscosse dell'esercizio 2011	Somme rimaste da riscuotere dell'esercizio 2011	Somme riscosse in c\residui Esercizi precedenti	Somme rimaste da riscuotere esercizi precedenti
		1.1.3 - ALTRE ENTRATE				
1.1.3.1		**ENTRATE DERIVANTI DALLA VENDITA DI BENI E DALLA PRESTAZIONE DI SERVIZI**				-
	1	Ricavi dalla vendita di pubblicazioni				-
	2	Proventi derivanti dalla prestazione di servizi e manifestazioni	96.598,10	-	-	8.000,00
	3	Realizzi per cessione materiale fuori uso				-
		Totale VII	96.598,10	-	-	8.000,00
1.1.3.2		**REDDITI E PROVENTI PATRIMONIALI**				
	1	Affitti di immobili	4.880,76	3.301,14	2.153,07	-
	2	Interessi e premi su titoli a reddito fisso				-
	3	Dividendi ed altri proventi su titoli azionari e partecipazioni	-	70.292,45	181.737,04	-
	4	Interessi attivi su mutui,depositi e conti correnti	126,44	-	-	-
		Totale VIII	5.007,20	73.593,59	183.890,11	-
1.1.3.3		**POSTE CORRETTIVE E COMPENSATIVE DI SPESE CORRENTI**				
	1	Recuperi e rimborsi diversi	15.004,08			-
		Totale IX	15.004,08	-	-	-
1.1.3.4		**ENTRATE NON CLASSIFICABILI IN ALTRE VOCI**				
	1	Oblazioni	170.239,45	23.378,93	22.048,83	-
	2	Altre entrate varie ed eventuali	-	-	-	54.467,51
	3	altre entrate non classificabili	-	-	-	-
		Totale X	170.239,45	23.378,93	22.048,83	54.467,51
		totale 1.1.3 altre entrate	286.848,83	96.972,52	205.938,94	62.467,51
		TOTALE ENTRATE CORRENTI (titolo I)	4.869.673,20	395.739,02	455.465,14	587.552,11
		1.2 - TITOLO II - ENTRATE IN C\CAPITALE				
		1.2.1 - ENTRATE PER ALIENAZIONE DI BENI PATRIMONIALI E RISCOSSIONE DI CREDITI				
1.2.1.1		**ALIENAZIONE DI IMMOBILI E DIRITTI REALI**				
	1	Alienazione di immobili				-
		Totale XI	-	-	-	-
1.2.1.2		**ALIENAZIONE DI IMMOBILIZZAZIONI TECNICHE**				
	1	Alienazione di mobili, macchine d'ufficio				-
		Totale XII	-	-	-	-

LILT

RENDICONTO ANNO FINANZIARIO 2011 - CONSOLIDATO

Allegato A

CODICE	CAP	DENOMINAZIONE	Somme riscosse dell'esercizio 2011	Somme rimaste da riscuotere dell'esercizio 2011	Somme riscosse in c\residui Esercizi precedenti	Somme rimaste da riscuotere esercizi precedenti
1.2.1.3		**REALIZZO DI VALORI MOBILIARI**				
	1	Cessioni partecipazioni				-
	2	Cessioni e conferimenti e quote in altri enti				-
	3	Realizzo di titoli emessi o garantiti dallo stato	3.450.000,00			-
	4	Realizzo di obbligazioni e cartelle fondiarie				-
	5	Riscossioni di buoni postali				-
	6	Riscossioni di crediti diversi				-
		Totale XIII	3.450.000,00	-	-	-
1.2.1.4		**RISCOSSIONI DI CREDITI**				
	1	Prelevamenti di depositi bancari				-
	2	Riscossione di mutui a medio e lungo termine				-
	3	Incassi di annualità e semestralità scontate a terzi				-
	4	Riscossione di prestiti e di anticipazioni e breve termine				-
	5	Ritiro di depositi e cauzione presso terzi		-	-	7.585,22
	6	Riscossione di crediti diversi	14.120,86	-	166.692,00	-
		Totale XIV	14.120,86	-	166.692,00	7.585,22
		totale 1.2.1 entrate per alienazione di beni patrimoniali e riscossioni di crediti	3.464.120,86	-	166.692,00	7.585,22
		1.2.2 - ENTRATE DERIVANTI DA TRASFERIMENTI IN CONTO CAPITALE				
1.2.2.1		**TRASFERIMENTI DALLO STATO**				
	1	Contributi dallo Stato				-
		Totale XV	-	-	-	-
1.2.2.2		**TRASFERIMENTI DA PARTE DELLE REGIONI**				
	1	Contributi dalle Regioni				-
		Totale XVI	-	-	-	-
1.2.2.3		**TRASFERIMENTI DA PARTE DEI COMUNI E DELLE PROVINCIE IN**				
	1	Contributi dalle Provincie				-
	2	Contributi dai Comuni				-
		Totale XVII	-	-	-	-
1.2.2.4		**TRASFERIMENTI DA PARTE DI ALTRI ENTI DEL SETTORE PUBBLICO**				
	1	Contributi da Istituti di credito				-
	2	Contributi da parte di altri Enti				-
	3	Contributi dalla Sede Centrale				-
		Totale XVIII	-	-	-	-
		totale 1.2.2 entrate derivanti da trsferimenti in c\capitale	-	-	-	-

LILT

RENDICONTO ANNO FINANZIARIO 2011 - CONSOLIDATO

Allegato A

CODICE	CAP	DENOMINAZIONE	Somme riscosse dell'esercizio 2011	Somme rimaste da riscuotere dell'esercizio 2011	Somme riscosse in c\residui Esercizi precedenti	Somme rimaste da riscuotere esercizi precedenti
		1.2.3 - ACCENSIONE DI PRESTITI				
1.2.3.1		ASSUNZIONE DI MUTUI				
	1	Quote Mutui				-
		Totale XIX	-	-	-	-
1.2.3.2		ASSUNZIONE DI ALTRI DEBITI FINANZIARI				
	1	Quote debiti				-
		Totale XX	-	-	-	-
1.2.3.3		EMISSIONE DI OBBLIGAZIONI				
	1	Obbligazioni				-
		Totale XXI	-	-	-	-
		totale 1.2.3 accensione di prestiti	-	-	-	-
		TOTALE ENTRATE IN C\CAPITALE (titolo II)	3.464.120,86	-	166.692,00	7.585,22
		1.3 - TITOLO III - GESTIONI SPECIALI				
		1.3.1 - ALTRE GESTIONI SPECIALI				
1.3.1.1		GESTIONI SPECIALI				
	1	Gestioni speciali				-
		Totale XXII	-	-	-	-
		1.3.1 TOTALE ENTRATE GESTIONI SPECIALI (titolo III)	-	-	-	-
		1.4 - TITOLO IV - PARTITE DI GIRO				
		1.4.1 - ENTRATE AVENTI NATURA DI PARTITE DI GIRO				
1.4.1.1		ENTRATE AVENTI NATURA DI PARTITE DI GIRO				
	1	Ritenute erariali	256.273,78		-	-
	2	Ritenute previdenziali e assistenziali	68.277,66			-
	3	Ritenute diverse	930,84			-
	4	Trattenute per conto di terzi	-			-
	5	Rimborsi di somme pagate per conto di terzi	263.126,51	30.507,13	1.739,35	161.518,23
	6	Partite in sospeso (fondo economato)	4.981,32	18,68	-	-
		Totale XXIII	593.590,11	30.525,81	1.739,35	161.518,23
		1.4.1 TOTALE ENTRATE PER PARTITE DI GIRO (titolo IV)	593.590,11	30.525,81	1.739,35	161.518,23
		TOTALE TITOLO I	4.869.673,20	395.739,02	455.465,14	587.552,11
		TOTALE TITOLO II	3.464.120,86	-	166.692,00	7.585,22
		TOTALE TITOLO III	-	-	-	-
		TOTALE TITOLO IV	593.590,11	30.525,81	1.739,35	161.518,23
		TOTALE GENERALE DELLE ENTRATE	8.927.384,17	426.264,83	623.896,49	756.655,56
		Avanzo di Amministrazione 1/1/2011	-	-	-	-
		Avanzo di Cassa 1/1/2011	4.281.802,08	-	-	-
		TOTALE GENERALE A PAREGGIO	8.927.384,17	426.264,83	623.896,49	756.655,56

LILT

RENDICONTO ANNO FINANZIARIO 2011 - CONSOLIDATO

Allegato A

PARTE SECONDA - USCITE

CODICE	CAP	DENOMINAZIONE	Somme pagate dell'esercizio 2011	Somme rimaste da pagare dell'esercizio 2011	Somme pagate in c\residui Esercizi precedenti	Somme rimaste da pagare esercizi precedenti
		Disavanzo di amministrazione	***			***
		Disavanzo iniziale di cassa	***	***	***	
		1.1 - TITOLO I - USCITE CORRENTI				
		1.1.1 - FUNZIONAMENTO				
1.1.1.1		USCITE PER GLI ORGANI DELL'ENTE				
	1	Rimborsi spese alla Presidenza	44.956,68	-	-	-
	2	Rimborsi spese agli Organi Comitato Sezionale	36.572,30	3.427,70	2.042,78	-
	3	Rimborsi spese al Collegio dei Revisori	17.648,75	125,00	5.783,56	5.278,50
	4	altre spese per organi				-
		Totale I	99.177,73	3.552,70	7.826,34	5.278,50
1.1.1.2		ONERI PER IL PERSONALE IN ATTIVITA' DI SERVIZIO				
	1	Stipendi ed altri assegni fissi al personale	327.636,64	2.500,00	-	
	2	Compensi per personale a tempo determinato	-			
	3	Compensi incentivanti la produttivita'	226.379,16	74.035,79	65.455,94	2.505,60
	4	Altre indennità	-			
	5	Compensi per lavoro straordinario				
	6	Indennità e rimborso missioni interno	2.500,00	-	1.070,16	
	7	Indennità e rimborso missioni estero	-			
	8	Indennità e rimborso spese di trasporto per trasferimenti				
	9	Oneri previdenziali ed assistenziali a carico della Sezione	198.438,94	25.078,79	30.932,55	
	10	Altri oneri speciali	12.472,87	-		
	11	Corsi per il personale e partecipazione alle spese per corsi indetti da enti, istituzioni e amministrazioni varie	-	8.000,00	1.067,76	9.000,00
		Totale II	767.427,61	109.614,58	98.526,41	11.505,60
1.1.1.3		USCITE PER L'ACQUISTO DI BENI DI CONSUMO E DI SERVIZI				
	1	Acquisto libri, riviste, giornali ed altre pubblicazioni	1.047,12	-	262,08	-
	2	Acquisto materiale consumo e noleggio materiale tecnico	27.907,40	5.751,25	10.238,76	-
	3	Uscite di rappresentanza	-			-
	4	Uscite per il funzionamento di commissioni,comitati ecc				-
	5	Uscite per accertamenti sanitari				-
	6	Uscite per pubblicità				-
	7	Uscite per servizi informatici				-
	8	Uscite per cure ricoveri e protesi				-
	9	Acquisto vestiario e divise				-
	10	Fitto locali e spese condominiali	42.869,75	62,98	437,39	237,70
	11	Manutenzione riparazione adattamento locali e impianti	27.394,02	8.154,92	4.928,41	1.008,00
	12	Uscite postali e telefoniche	28.961,42	1.785,45	-	-
	13	Uscite per studi indagini e rilevazioni				-
		ganizzazione e la partecipazione a convegni mostre ed ...zioni				-

LILT

RENDICONTO ANNO FINANZIARIO 2011 - CONSOLIDATO

Allegato A

CODICE	CAP	DENOMINAZIONE	Somme pagate dell'esercizio 2011	Somme rimaste da pagare dell'esercizio 2011	Somme pagate in c\residui Esercizi precedenti	Somme rimaste da pagare esercizi precedenti
	15	Uscite per concorsi				-
	16	Manutenzione noleggio ed esercizio di mezzi di trasporto	11.372,16	512,16	241,13	-
	17	Canoni d'acqua				-
	18	Uscite per l'energia elettrica per illuminazione	7.110,23	2.150,22	708,63	-
	19	Combustibili ed energia elettrica per riscaldamento e spese per la conduzione degli impianti tecnici	1.582,52	1.976,00	315,48	-
	20	Onorari e compensi per speciali incarichi	500,00	-	2.184,00	-
	21	Trasporti e facchinaggio	585,50			-
	22	Premi di assicurazione	2.926,00			-
	23	Altre spese di consumo e di servizi				-
		Totale III	152.256,12	20.392,98	19.315,88	1.245,70
		totale 1.1.1 funzionamento	1.018.861,46	133.560,26	125.668,63	18.029,80
		1.1.2 INTERVENTI DIVERSI				
1.1.2.1		**USCITE PER PRESTAZIONI ISTITUZIONALI**				
	1	Organizzazione e partecipazione a Convegni e Congressi etc.				
	2	Funzionamento Commissione, Comitati etc.			-	
	3	Assistenza	-	-	53.381,35	736.160,00
	4	Prevenzione	823.636,69	454.303,11	655.059,63	646.784,64
	5	Borse e Premi di studio				
	6	Studi e ricerche finalizzate	-		433.224,15	399.317,25
	7	Educazione sanitaria (stampa e propaganda)	115.125,92	354.588,71	22.802,82	102.945,40
	8	Campagna contro il fumo	219.122,80	256.444,83	-	284.458,00
	9	Altre spese istituzionali	40.710,76	35.917,18	66.578,00	395.554,40
	10	Campagne promozionali	128.915,52	68.924,63	-	230.000,00
	11	Volontariato				
		Totale IV	1.327.511,69	1.170.178,46	1.231.045,95	2.795.219,69
1.1.2.2		**TRASFERIMENTI PASSIVI**				
	1	Allo Stato	14.492,14		-	4.025,31
	2	Alle Regioni				
	3	A comuni e province				
	4	A altri enti del settore pubblico			-	-
	5	altri trasferimenti passivi	-	15.000,00	-	102.759,03
	6	Alla Sede per aliquota su quote soci				
		Totale V	14.492,14	15.000,00	-	106.784,34
1.1.2.3		**ONERI FINANZIARI**				
	1	Interessi passivi	-			-
	2	Spese e commissioni bancarie	230,12	32,00		-
		Totale VI	230,12	32,00	-	-

RENDICONTO ANNO FINANZIARIO 2011 - CONSOLIDATO

Allegato A

CODICE	CAP	DENOMINAZIONE	Somme pagate dell'esercizio 2011	Somme rimaste da pagare dell'esercizio 2011	Somme pagate in c\residui Esercizi precedenti	Somme rimaste da pagare esercizi precedenti
1.1.2.4		ONERI TRIBUTARI				
	1	Imposte tasse e tributi vari	185.409,09	-	-	-
		Totale VII	185.409,09	-	-	-
1.1.2.5		POSTE CORRETTIVE E COMPENSATIVE DI ENTRATE CORRENTI				
	1	Restituzione e rimborsi diversi	-			-
		Totale VIII	-	-	-	-
1.1.2.6		USCITE NON CLASSIFICABILI IN ALTRE VOCI				
	1	Uscite per liti,arbitraggi, risarcimenti ed accessori	3.186,11	4.715,80	1.723,86	-
	2	Fondo speciale per rinnovi contrattuali in corso				-
	3	Oneri vari straordinari	1.939,82	20,00		-
	4	Uscite realizzo entrate	120,00	-	26,00	-
	5	Fondo di riserva				-
		Totale IX	5.245,93	4.735,80	1.749,86	-
		totale 1.1.2 interventi diversi	1.532.888,97	1.189.946,26	1.232.795,81	2.902.004,03
		1.1.3 - ONERI COMUNI				
1.1.3.1		ONERI COMUNI				
	1	Oneri comuni				-
		Totale X	-	-	-	-
		totale 1.1.3 oneri comuni	-	-	-	-
		1.1.4 - TRATTAMENTI DI QUIESCENZA, INTEGRATIVI E SOSTITUTIVI				
1.1.4.1		ONERI PER IL PERSONALE IN QUIESCENZA				
	1	Quote per il personale i quiescenza				-
		Totale XI	-	-	-	-
1.1.4.2		ACCANTONAMENTO AL TRATTAMENTO DI FINE RAPPORTO				
	1	Quota accantonamento				-
		Totale XII	-	-	-	-
		totale 1.1.4	-	-	-	-
		1.1.5 - ACCANTONAMENTI A FONDI RISCHI ED ONERI				
1.1.5.1						
	1	Fondi rschi				-
		Totale XIII	-	-	-	-
1.1.5.2						
	1	Oneri				-
		Totale XIV	-	-	-	-
		totale 1.1.5 accantonamenti a fondi rischi ed oneri	-	-	-	-
		TOTALE USCITE CORRENTI (titolo I)	2.551.750,43	1.323.506,52	1.358.464,44	2.920.033,83

LILT

RENDICONTO ANNO FINANZIARIO 2011 - CONSOLIDATO

Allegato A

CODICE	CAP	DENOMINAZIONE	Somme pagate dell'esercizio 2011	Somme rimaste da pagare dell'esercizio 2011	Somme pagate in c\residui Esercizi precedenti	Somme rimaste da pagare esercizi precedenti
		1.2 - TITOLO II USCITE IN CONTO CAPITALE				
		1.2.1 INVESTIMENTI				
1.2.1.1		**ACQUISIZIONE BENI DI USO DUREVOLE ED OPERE IMMOBILIARI**				
	1	Acquisto immobili	3.213.600,00	-		-
	2	Ricostruzioni ripristini e trasformazione di immobili	-	116.527,40		-
	3	Uscite per costruzioni in corso				-
	4	Acquisti per diritti reali				-
		Totale XV	3.213.600,00	116.527,40	-	-
1.2.1.2		**ACQUISIZIONE DI IMMOBILIZZAZIONI TECNICHE**				
	1	Acquisto impianti attrezzature e macchinari		-		-
	2	Ripristini trasformazioni manutenzione straordinaria impianti attrezzature e macchinari			8.113,00	1.071,00
	3	Acquisti automezzi				-
	4	Grande manutenzione di automezzi				-
	5	Acquisto mobili e macchine d'ufficio	256,52	79.743,48	-	5.000,00
		Totale XVI	256,52	79.743,48	8.113,00	6.071,00
1.2.1.3		**PARTECIPAZIONE E ACQUISTO VALORI MOBILIARI**				
	1	Sottoscrizione e acquisti di partecipazioni azionarie				-
	2	Conferimenti e quote di partecipazione al patrimonio di altri enti				-
	3	Acquisto Titoli emessi o garantiti dallo Stato	188.362,00	-	-	
	4	Depositi in buoni postali				-
	5	Acquisto altri titoli di credito				-
		Totale XVII	188.362,00	-	-	-
1.2.1.4		**CONCESSIONI DI CREDITI E ANTICIPAZIONI**				
	1	Concessione di mutui a medio e lungo termine				-
	2	Sconti a terzi di annualità semestralità etc				-
	3	Concessione di prestiti ed anticipazioni a breve termine				-
	4	Anticipazione alle gestioni autonome				-
	5	Depositi a cauzione	900,00			672,49
	6	Concessionie di crediti diversi				-
		Totale XVIII	900,00	-	-	672,49
1.2.1.5		**INDENNITA' DI ANZIANITA' E SIMILARI AL PERSONALE CESSATO DAL SERVIZIO**				
	1	Indennità di anzianità	100.849,01	-		-
		Totale XIX	100.849,01	-	-	-
		totale 1.2.1 investimenti	3.503.967,53	196.270,88	8.113,00	6.743,49

LILT

RENDICONTO ANNO FINANZIARIO 2011 - CONSOLIDATO

Allegato A

CODICE	CAP	DENOMINAZIONE	Somme pagate dell'esercizio 2011	Somme rimaste da pagare dell'esercizio 2011	Somme pagate in c\residui Esercizi precedenti	Somme rimaste da pagare esercizi precedenti
		1.2.2 ONERI COMUNI				
1.2.2.1		RIMBORSI E MUTUI				
	1					-
		Totale XX	-	-	-	-
1.2.2.2		RIMBORSI ED ANTICIPAZIONI PASSIVE				
	1					-
		Totale XXI	-	-	-	-
1.2.2.3		RIMBORSI DI OBBLIGAZIONI				
	1					-
		Totale XXII	-	-	-	-
1.2.2.4		RESTITUZIONE ALLE GESTIONI AUTONOME DI ANTICIPAZIONI				
	1					-
		Totale XXIII	-	-	-	-
1.2.2.5		ESTINZIONE DEBITI DIVERSI				
	1					-
		Totale XXIV	-	-	-	-
		totale 1.2.2 oneri comuni	-	-	-	-
		1.2.3 ACCANTONAMENTI PER SPESE FUTURE				
1.2.3.1		-				
	1					-
		Totale XXV	-	-	-	-
1.2.3.2						
	1					-
		Totale XXVI	-	-	-	-
		totale 1.2.3 accantonamenti per spese future	-	-	-	-
		1.2.4 ACCANTONAMENTO PER RIPRISTINO INVESTIMENTI				
1.2.4.1						
	1					-
		Totale XXVII	-	-	-	-
1.2.4.2						
	1					-
		Totale XXVIII	-	-	-	-
		totale 1.2.4 accantonamento per ripristino investimenti	-	-	-	-
		TOTALE USCITE IN CONTO CAPITALE (titolo II)	3.503.967,53	196.270,88	8.113,00	6.743,49

LILT

RENDICONTO ANNO FINANZIARIO 2011 - CONSOLIDATO

Allegato A

CODICE	CAP	DENOMINAZIONE	Somme pagate dell'esercizio 2011	Somme rimaste da pagare dell'esercizio 2011	Somme pagate in c\residui Esercizi precedenti	Somme rimaste da pagare esercizi precedenti
		1.3 TITOLO III - GESTIONI SPECIALI				
		1.3.1 - GESTIONI SPECIALI				
1.3.1.1.						
	1					-
		Totale XXIX	-	-	-	-
		1.3.1 TOTALE USCITE GESTIONI SPECIALI (titolo III)	-	-	-	-
		1.4 - TITOLO IV - PARTITE DI GIRO				
		1.4.1 USCITE AVENTI NATURA DI PARTITE DI GIRO				
1.4.1.1		USCITE AVENTI NATURA DI PARTITE DI GIRO				
	1	Ritenute erariali	237.941,42	18.332,36	53.843,53	
	2	Ritenute previdenziali e assistenziali	60.432,39	7.845,27	12.524,87	
	3	Ritenute diverse		930,84	1.333,84	
	4	Trattenute a favore di terzi				
	5	Somme pagate per conto di terzi	240.015,30	53.618,34	63.020,08	43.850,94
	6	Partite in sospeso (fondo economato)	5.000,00			-
		Totale XXX	543.389,11	80.726,81	130.722,32	43.850,94
		1.4.1 TOTALE USCITE AVENTI NATURA DI PARTITE DI GIRO (titolo IV)	543.389,11	80.726,81	130.722,32	43.850,94
		TOTALE TITOLO I	2.551.750,43	1.323.506,52	1.358.464,44	2.920.033,83
		TOTALE TITOLO II	3.503.967,53	196.270,88	8.113,00	6.743,49
		TOTALE TITOLO III	-	-	-	-
		TOTALE TITOLO IV	543.389,11	80.726,81	130.722,32	43.850,94
		TOTALE DELLE USCITE	6.599.107,07	1.600.504,21	1.497.299,76	2.970.628,26
		Disavanzo di Amministrazione 1/1/2011	-	-	-	-
		Disavanzo di Cassa 1/1/2011	-	-	-	-
		TOTALE GENERALE DELLE USCITE	6.599.107,07	1.600.504,21	1.497.299,76	2.970.628,26
		Avanzo di Cassa 31/12/2011 Avanzo di Competenza 31/12/2011	5.736.675,91			
		TOTALE GENERALE A PAREGGIO	6.599.107,07	1.600.504,21	1.497.299,76	2.970.628,26

IL PRESIDENTE

IL COLLEGIO DEI REVISORI

LILT

RENDICONTO ANNO FINANZIARIO 2011 - CONSOLIDATO

Allegato A

CONSOLIDATO

PARTE PRIMA - ENTRATE -

CODICE	CAP	DENOMINAZIONE	Somme riscosse dell'esercizio 2011	Somme rimaste da riscuotere dell'esercizio 2011	Somme riscosse in c\residui Esercizi precedenti	Somme rimaste da riscuotere esercizi precedenti
		Avanzo di amministrazione	***			***
		Fondo iniziale di cassa	***	***	***	
		1.1 - TITOLO I - ENTRATE CORRENTI				
		1.1.1 - ENTRATE CONTRIBUTIVE				
1.1.1.1		**ALIQUOTE CONTRIBUTIVE A CARICO DEI DATORI DI LAVORO E/O DEGLI ISCRITTI**				
	1	Quote soci	6.305.544,27	40.637,12	32.954,30	2.471,14
		Totale I	**6.305.544,27**	**40.637,12**	**32.954,30**	**2.471,14**
1.1.1.2		**QUOTE DI PARTECIPAZIONE DEGLI ISCRITTI ALL'ONERE DI SPECIFICHE GESTIONI**				
	1	Quote partecipazione	1.110.962,87	-	-	-
		Totale II	**1.110.962,87**	**-**	**-**	**-**
		totale 1.1.1 entrate contributive	7.416.507,14	40.637,12	32.954,30	2.471,14
		1.1.2- ENTRATE DERIVANTI DA TRASFERIMENTI CORRENTI				
1.1.2.1		**TRASFERIMENTI DALLO STATO**				
	1	Contributi dallo Stato	5.487.216,72	323.766,50	299.937,60	545.084,60
		Totale III	**5.487.216,72**	**323.766,50**	**299.937,60**	**545.084,60**
1.1.2.2		**TRASFERIMENTI DA PARTE DELLE REGIONI**				
	1	Contributi dalle Regioni	804.521,87	3.601,00	16.968,00	49.640,20
		Totale IV	**804.521,87**	**3.601,00**	**16.968,00**	**49.640,20**
1.1.2.3		**TRASFERIMENTI DA PARTE DEI COMUNI E DELLE PROVINCIE**				
	1	Contributi dalle Provincie	163.888,85	3.386,00	46.428,54	-
	2	Contributi dai Comuni	152.077,54	26.975,00	35.438,80	-
		Totale V	**315.966,39**	**30.361,00**	**81.867,34**	**-**
1.1.2.4		**TRASFERIMENTI DA PARTE DI ALTRI ENTI DEL SETTORE PUBBLICO**				
	1	Contributi da Istituti di credito	236.670,33	14.000,00	23.000,00	-
	2	Contributi da parte di altri Enti	636.831,15	30.881,91	20.780,00	2.002,00
	3	Contributi dalla Sede Centrale	332.299,89	46.204,72	9.000,00	7.562,41
	4	Altre entrate	789.726,54	55.250,00	9.750,00	-
		Totale VI	**1.995.527,91**	**146.336,63**	**62.530,00**	**9.564,41**
		totale 1.1.2 entrate derivanti da trsferimenti correnti	**8.603.232,89**	**504.065,13**	**461.302,94**	**604.289,21**

LILT

RENDICONTO ANNO FINANZIARIO 2011 - CONSOLIDATO

Allegato A

CODICE	CAP	DENOMINAZIONE	Somme riscosse dell'esercizio 2011	Somme rimaste da riscuotere dell'esercizio 2011	Somme riscosse in c\residui Esercizi precedenti	Somme rimaste da riscuotere esercizi precedenti
		1.1.3 - ALTRE ENTRATE				
1.1.3.1		**ENTRATE DERIVANTI DALLA VENDITA DI BENI E DALLA PRESTAZIONE DI SERVIZI**				
	1	Ricavi dalla vendita di pubblicazioni	47.160,84	4.579,75	-	-
	2	Proventi derivanti dalla prestazione di servizi e manifestazioni	4.620.896,29	117.573,66	159.109,71	31.066,29
	3	Realizzi per cessione materiale fuori uso	-	-	-	-
		Totale VII	**4.668.057,13**	**122.153,41**	**159.109,71**	**31.066,29**
1.1.3.2		**REDDITI E PROVENTI PATRIMONIALI**				
	1	Affitti di immobili	250.582,54	4.943,35	7.053,65	-
	2	Interessi e premi su titoli a reddito fisso	151.907,27	28.290,76	2.003,42	13.300,00
	3	Dividendi ed altri proventi su titoli azionari e partecipazioni	56.234,48	70.292,45	181.737,04	-
	4	Interessi attivi su mutui,depositi e conti correnti	58.594,10	4.267,27	1.028,74	256,03
		Totale VIII	**517.318,39**	**107.793,83**	**191.822,85**	**13.556,03**
1.1.3.3		**POSTE CORRETTIVE E COMPENSATIVE DI SPESE CORRENTI**				
	1	Recuperi e rimborsi diversi	547.856,92	561,28	80.094,09	540,42
		Totale IX	**547.856,92**	**561,28**	**80.094,09**	**540,42**
1.1.3.4		**ENTRATE NON CLASSIFICABILI IN ALTRE VOCI**				
	1	Oblazioni	5.503.758,73	199.216,01	156.912,94	71.967,93
	2	Altre entrate varie ed eventuali	1.661.906,46	500,00	61.271,32	54.478,55
	3	altre entrate non classificabili	3.152.307,48	67,88	67,12	-
		Totale X	**10.317.972,67**	**199.783,89**	**218.251,38**	**126.446,48**
		totale 1.1.3 altre entrate	**16.051.205,11**	**430.292,41**	**649.278,03**	**171.609,22**
		TOTALE ENTRATE CORRENTI (titolo I)	**32.070.945,14**	**974.994,66**	**1.143.535,27**	**778.369,57**
		1.2 - TITOLO II - ENTRATE IN C\CAPITALE				
		1.2.1 - ENTRATE PER ALIENAZIONE DI BENI PATRIMONIALI E RISCOSSIONE DI CREDITI	-	-	-	-
1.2.1.1		**ALIENAZIONE DI IMMOBILI E DIRITTI REALI**	-	-	-	-
	1	Alienazione di immobili	669.914,84	-	-	-
		Totale XI	**669.914,84**	**-**	**-**	**-**
1.2.1.2		**ALIENAZIONE DI IMMOBILIZZAZIONI TECNICHE**				
	1	Alienazione di mobili, macchine d'ufficio	-	-	-	-
		Totale XII	**-**	**-**	**-**	**-**

LILT

RENDICONTO ANNO FINANZIARIO 2011 - CONSOLIDATO

Allegato A

CODICE	CAP	DENOMINAZIONE	Somme riscosse dell'esercizio 2011	Somme rimaste da riscuotere dell'esercizio 2011	Somme riscosse in c\residui Esercizi precedenti	Somme rimaste da riscuotere esercizi precedenti
1.2.1.3		**REALIZZO DI VALORI MOBILIARI**				
	1	Cessioni partecipazioni	-	-	-	-
	2	Cessioni e conferimenti e quote in altri enti	-	-	-	-
	3	Realizzo di titoli emessi o garantiti dallo stato	6.003.194,16	-	-	250.141,85
	4	Realizzo di obbligazioni e cartelle fondiarie	687.352,86	-	-	-
	5	Riscossioni di buoni postali	-	-	-	-
	6	Riscossioni di crediti diversi	-	-	-	87.161,45
		Totale XIII	**6.690.547,02**	**-**	**-**	**337.303,30**
1.2.1.4		**RISCOSSIONI DI CREDITI**				
	1	Prelevamenti di depositi bancari	168.608,49	1.461,83	2.003,42	-
	2	Riscossione di mutui a medio e lungo termine	-	-	-	-
	3	Incassi di annualità e semestralità scontate a terzi	295,00	295,00	-	-
	4	Riscossione di prestiti e di anticipazioni e breve termine	600,00	-	-	-
	5	Ritiro di depositi e cauzione presso terzi	900,00	-	-	7.585,22
	6	Riscossione di crediti diversi	112.937,92	15.481,72	226.184,28	200.253,77
		Totale XIV	**283.341,41**	**17.238,55**	**228.187,70**	**207.838,99**
		totale 1.2.1 entrate per alienazione di beni patrimoniali e riscossioni di crediti	**7.643.803,27**	**17.238,55**	**228.187,70**	**545.142,29**
		1.2.2 - ENTRATE DERIVANTI DA TRASFERIMENTI IN CONTO CAPITALE				
1.2.2.1		**TRASFERIMENTI DALLO STATO**				
	1	Contributi dallo Stato	17.570,01	-	-	-
		Totale XV	**17.570,01**	**-**	**-**	**-**
1.2.2.2		**TRASFERIMENTI DA PARTE DELLE REGIONI**				
	1	Contributi dalle Regioni	28.400,00	-	-	-
		Totale XVI	**28.400,00**	**-**	**-**	**-**
1.2.2.3		**TRASFERIMENTI DA PARTE DEI COMUNI E DELLE PROVINCIE IN**				
	1	Contributi dalle Provincie	-	-	-	-
	2	Contributi dai Comuni	-	-	-	-
		Totale XVII	-	-	-	-
1.2.2.4		**TRASFERIMENTI DA PARTE DI ALTRI ENTI DEL SETTORE PUBBLICO**				
	1	Contributi da Istituti di credito	99.500,00	-	-	-
	2	Contributi da parte di altri Enti	-	-	-	-
	3	Contributi dalla Sede Centrale	31.100,00	-	-	-
		Totale XVIII	**130.600,00**	**-**	**-**	**-**
		totale 1.2.2 entrate derivanti da trsferimenti in c\capitale	**176.570,01**	**-**	**-**	**-**

LILT

RENDICONTO ANNO FINANZIARIO 2011 - CONSOLIDATO

Allegato A

CODICE	CAP	DENOMINAZIONE	Somme riscosse dell'esercizio 2011	Somme rimaste da riscuotere dell'esercizio 2011	Somme riscosse in c\residui Esercizi precedenti	Somme rimaste da riscuotere esercizi precedenti
		1.2.3 - ACCENSIONE DI PRESTITI				
1.2.3.1		ASSUNZIONE DI MUTUI				
	1	Quote Mutui	250.000,00	-	-	-
		Totale XIX	250.000,00	-	-	-
1.2.3.2		ASSUNZIONE DI ALTRI DEBITI FINANZIARI				
	1	Quote debiti	9.265,35	-	-	-
		Totale XX	9.265,35	-	-	-
1.2.3.3		EMISSIONE DI OBBLIGAZIONI				
	1	Obbligazioni	-	-	-	-
		Totale XXI	-	-	-	-
		totale 1.2.3 accensione di prestiti	259.265,35	-	-	-
		TOTALE ENTRATE IN C\CAPITALE (titolo II)	8.079.638,63	17.238,55	228.187,70	545.142,29
		1.3 - TITOLO III - GESTIONI SPECIALI				
		1.3.1 - ALTRE GESTIONI SPECIALI				
1.3.1.1		GESTIONI SPECIALI				
	1	Gestioni speciali	12.000,00	-	-	-
		Totale XXII	12.000,00	-	-	-
		1.3.1 TOTALE ENTRATE GESTIONI SPECIALI (titolo III)	12.000,00	-	-	-
		1.4 - TITOLO IV - PARTITE DI GIRO				
		1.4.1 - ENTRATE AVENTI NATURA DI PARTITE DI GIRO	-	-	-	-
1.4.1.1		ENTRATE AVENTI NATURA DI PARTITE DI GIRO	-	-	-	-
	1	Ritenute erariali	474.899,77	12.260,36	7.649,73	-
	2	Ritenute previdenziali e assistenziali	112.636,97	2.508,86	1.202,25	-
	3	Ritenute diverse	1.726,97	-	-	-
	4	Trattenute per conto di terzi	1.201,90	333,66	-	-
	5	Rimborsi di somme pagate per conto di terzi	311.970,14	36.105,38	2.478,64	161.518,23
	6	Partite in sospeso (fondo economato)	45.171,14	518,68	500,00	-
		Totale XXIII	947.606,89	51.726,94	11.830,62	161.518,23
		1.4.1 TOTALE ENTRATE PER PARTITE DI GIRO (titolo IV)	947.606,89	51.726,94	11.830,62	161.518,23
		TOTALE TITOLO I	32.070.945,14	974.994,66	1.143.535,27	778.369,57
		TOTALE TITOLO II	8.079.638,63	17.238,55	228.187,70	545.142,29
		TOTALE TITOLO III	12.000,00	-	-	-
		TOTALE TITOLO IV	947.606,89	51.726,94	11.830,62	161.518,23
		TOTALE GENERALE DELLE ENTRATE	41.110.190,66	1.043.960,15	1.383.553,59	1.485.030,09
		Avanzo di Amministrazione	-	-	-	***
		Avanzo di Cassa	17.140.392,72	***	***	-
		TOTALE GENERALE A PAREGGIO	58.250.583,38	1.043.960,15	1.383.553,59	1.485.030,09

LILT

RENDICONTO ANNO FINANZIARIO 2011 - CONSOLIDATO

Allegato A

PARTE SECONDA - USCITE

CODICE	CAP	DENOMINAZIONE	Somme pagate dell'esercizio 2011	Somme rimaste da pagare dell'esercizio 2011	Somme pagate in c/residui Esercizi precedenti	Somme rimaste da pagare esercizi precedenti
		Disavanzo di amministrazione	***			***
		Disavanzo iniziale di cassa	***	***	***	
		1.1 - TITOLO I - USCITE CORRENTI				
		1.1.1 - FUNZIONAMENTO				
1.1.1.1		**USCITE PER GLI ORGANI DELL'ENTE**				
	1	Rimborsi spese alla Presidenza	103.688,52	2.261,74	5.665,91	286,65
	2	Rimborsi spese agli Organi	59.096,49	3.469,70	2.364,08	-
	3	Rimborsi spese al Collegio dei Revisori	29.499,40	3.271,00	13.392,36	5.278,50
	4	altre spese per organi	4.460,37	-	-	-
		Totale I	**196.744,78**	**9.002,44**	**21.422,35**	**5.565,15**
1.1.1.2		**ONERI PER IL PERSONALE IN ATTIVITA' DI SERVIZIO**				
	1	Stipendi ed altri assegni fissi al personale	2.635.202,22	43.918,48	59.474,90	-
	2	Compensi per personale a tempo determinato	695.546,91	40.208,20	36.695,82	-
	3	Compensi incentivanti la produttivita'	229.753,92	74.035,79	65.455,94	2.505,60
	4	Altre indennità	40.317,90	43,12	37,90	-
	5	Compensi per lavoro straordinario	8.678,64	-	104,34	-
	6	Indennità e rimborso missioni interno	30.777,88	2.161,78	1.070,16	-
	7	Indennità e rimborso missioni estero	-	-	-	-
	8	Indennità e rimborso spese di trasporto per trasferimenti	3.382,63	-	-	212,20
	9	Oneri previdenziali ed assistenziali a carico della Sede	1.120.720,01	71.972,19	79.383,46	-
	10	Altri oneri speciali a carico della Sede	95.869,36	3.179,53	834,33	-
	11	Corsi per il personale e partecipazione alle spese per corsi indetti da enti, istituzioni e amministrazioni varie	17.421,57	8.000,00	1.067,76	9.000,00
		Totale II	**4.877.671,04**	**243.519,09**	**244.124,61**	**11.717,80**
1.1.1.3		**USCITE PER L'ACQUISTO DI BENI DI CONSUMO E DI SERVIZI**				
	1	Acquisto libri, riviste, giornali ed altre pubblicazioni	21.900,79	-	538,32	-
	2	Acquisto materiale consumo e noleggio materiale tecnico	600.932,06	9.179,49	18.459,92	462,00
	3	Uscite di rappresentanza	66.577,39	3.751,18	1.562,98	-
	4	Uscite per il funzionamento di commissioni,comitati ecc	17.900,03	-	2.360,00	4.360,00
	5	Uscite per accertamenti sanitari	46.863,10	557,94	762,81	-
	6	Uscite per pubblicità	187.569,93	26.481,02	2.130,00	-
	7	Uscite per servizi informatici	83.406,11	100,00	9.682,00	-
	8	Uscite per cure ricoveri e protesi	10.870,62	-	-	-
	9	Acquisto vestiario e divise	2.437,00	41,54	45,42	-
	10	Fitto locali e spese condominiali	754.017,89	11.947,40	6.951,25	29.222,56
	11	Manutenzione riparazione adattamento locali e impianti	332.848,05	15.067,65	12.676,54	1.125,60
	12	Uscite postali e telefoniche	489.866,74	10.638,99	6.942,62	1,96
	13	Uscite per studi indagini e rilevazioni	31.556,14	2.058,80	-	-
		ganizzazione e la partecipazione a convegni mostre ed izioni	279.581,34	4.674,91	-	-

LILT

RENDICONTO ANNO FINANZIARIO 2011 - CONSOLIDATO

Allegato A

CODICE	CAP	DENOMINAZIONE	Somme pagate dell'esercizio 2011	Somme rimaste da pagare dell'esercizio 2011	Somme pagate in c\residui Esercizi precedenti	Somme rimaste da pagare esercizi precedenti
	15	Uscite per concorsi	-	-	-	-
	16	Manutenzione noleggio ed esercizio di mezzi di trasporto	122.136,08	3.310,09	3.003,25	-
	17	Canoni d'acqua	8.193,45	2.064,49	309,70	1.560,00
	18	Uscite per l'energia elettrica per illuminazione	101.150,22	4.746,16	1.779,63	950,00
	19	Combustibili ed energia elettrica per riscaldamento e spese per la conduzione degli impianti tecnici	85.564,12	10.218,25	315,48	-
	20	Onorari e compensi per speciali incarichi	654.435,79	31.813,73	25.051,33	9.037,70
	21	Trasporti e facchinaggio	31.103,50	2.373,89	1.263,75	-
	22	Premi di assicurazione	236.650,65	8.318,33	3.742,86	-
	23	Altre spese di consumo e di servizi	1.448.508,20	27.152,33	24.361,83	38.849,27
		Totale III	**5.614.069,20**	**174.496,19**	**121.939,69**	**85.569,09**
		totale 1.1.1 funzionamento	**10.688.485,02**	**427.017,72**	**387.486,65**	**102.852,04**
		1.1.2 INTERVENTI DIVERSI				
1.1.2.1		**USCITE PER PRESTAZIONI ISTITUZIONALI**	-	-	-	-
	1	Organizzazione e partecipazione a Convegni e Congressi etc.	215.551,44	8.637,57	12.944,70	-
	2	Funzionamento Commissione, Comitati etc.	49.705,52	-	-	-
	3	Assistenza	3.004.849,90	83.566,83	150.447,18	743.501,47
	4	Prevenzione	6.866.613,94	631.027,51	727.790,95	654.458,80
	5	Borse e Premi di studio	200.121,97	-	3.691,81	-
	6	Studi e ricerche finalizzate	578.662,40	4.298,83	444.580,55	409.323,31
	7	Educazione sanitaria (stampa e propaganda)	723.542,86	387.495,86	38.835,97	103.855,40
	8	Campagna contro il fumo	365.873,87	260.888,70	13.903,24	284.458,00
	9	Altre spese istituzionali	1.241.895,58	242.498,00	218.625,37	491.608,38
	10	Campagne promozionali	1.004.580,73	155.433,38	50.504,88	238.820,00
	11	Volontariato	330.027,07	7.244,55	976,60	-
		Totale IV	**14.581.425,28**	**1.781.091,23**	**1.662.301,25**	**2.926.025,36**
1.1.2.2		**TRASFERIMENTI PASSIVI**	-	-	-	-
	1	Allo Stato	14.492,14	-	-	4.025,31
	2	Alle Regioni	1.700,00	-	-	-
	3	A comuni e province	-	-	-	-
	4	A altri enti del settore pubblico	22.213,00	-	-	103.291,38
	5	altri trasferimenti passivi	9.375,86	15.000,00	-	102.759,03
	6	Alla Sezioni provinciali	1.353,02	2.025,35	674,84	2.653,33
		Totale V	**49.134,02**	**17.025,35**	**674,84**	**212.729,05**
1.1.2.3		**ONERI FINANZIARI**				
	1	Interessi passivi	41.937,78	1.636,12	-	-
	2	Spese e commissioni bancarie	51.421,94	1.666,34	1.316,83	5,07
		Totale VI	**93.359,72**	**3.302,46**	**1.316,83**	**5,07**

LILT

RENDICONTO ANNO FINANZIARIO 2011 - CONSOLIDATO

Allegato A

CODICE	CAP	DENOMINAZIONE	Somme pagate dell'esercizio 2011	Somme rimaste da pagare dell'esercizio 2011	Somme pagate in c/residui Esercizi precedenti	Somme rimaste da pagare esercizi precedenti
1.1.2.4		**ONERI TRIBUTARI**				
	1	Imposte tasse e tributi vari	583.367,37	12.121,30	8.632,72	14.725,64
		Totale VII	**583.367,37**	**12.121,30**	**8.632,72**	**14.725,64**
1.1.2.5		**POSTE CORRETTIVE E COMPENSATIVE DI ENTRATE CORRENTI**				
	1	Restituzione e rimborsi diversi	20.574,89	103.165,07	213.475,52	0,13
		Totale VIII	**20.574,89**	**103.165,07**	**213.475,52**	**0,13**
1.1.2.6		**USCITE NON CLASSIFICABILI IN ALTRE VOCI**				
	1	Uscite per liti,arbitraggi, risarcimenti ed accessori	33.245,35	22.715,80	8.090,92	132,94
	2	Fondo speciale per rinnovi contrattuali in corso	-	-	-	-
	3	Oneri vari straordinari	108.035,35	20,00	-	-
	4	Uscite realizzo entrate	402.827,74	693,00	324.873,40	-
	5	Fondo di riserva	94.720,98	1.000,00	-	-
		Totale IX	**638.829,42**	**24.428,80**	**332.964,32**	**132,94**
		totale 1.1.2 interventi diversi	**15.966.690,70**	**1.941.134,21**	**2.219.365,48**	**3.153.618,19**
		1.1.3 - ONERI COMUNI				
1.1.3.1		**ONERI COMUNI**				
	1	Oneri comuni	1.951,49	-	-	-
		Totale X	**1.951,49**	**-**	**-**	**-**
		totale 1.1.3 oneri comuni	**1.951,49**	**-**	**-**	**-**
		1.1.4 - TRATTAMENTI DI QUIESCENZA, INTEGRATIVI E SOSTITUTIVI				
1.1.4.1		**ONERI PER IL PERSONALE IN QUIESCENZA**				
	1	Quote per il personale i quiescenza	5.897,00	5.801,69	-	39.387,60
		Totale XI	**5.897,00**	**5.801,69**	**-**	**39.387,60**
1.1.4.2		**ACCANTONAMENTO AL TRATTAMENTO DI FINE RAPPORTO**				
	1	Quota accantonamento	52.545,79	32.333,68	5.584,36	67.710,85
		Totale XII	**52.545,79**	**32.333,68**	**5.584,36**	**67.710,85**
		totale 1.1.4	**58.442,79**	**38.135,37**	**5.584,36**	**107.098,45**
		1.1.5 - ACCANTONAMENTI A FONDI RISCHI ED ONERI				
1.1.5.1						
	1	Fondi rschi	21.920,00	13.000,00	-	7.000,00
		Totale XIII	**21.920,00**	**13.000,00**	**-**	**7.000,00**
1.1.5.2						
	1	Oneri	77.336,17	-	-	-
		Totale XIV	**77.336,17**	**-**	**-**	**-**
		totale 1.1.5 accantonamenti a fondi rischi ed oneri	**99.256,17**	**13.000,00**	**-**	**7.000,00**
		TOTALE USCITE CORRENTI (titolo I)	**26.814.826,17**	**2.419.287,30**	**2.612.436,49**	**3.370.568,68**

LILT

RENDICONTO ANNO FINANZIARIO 2011 - CONSOLIDATO

Allegato A

CODICE	CAP	DENOMINAZIONE	Somme pagate dell'esercizio 2011	Somme rimaste da pagare dell'esercizio 2011	Somme pagate in c\residui Esercizi precedenti	Somme rimaste da pagare esercizi precedenti
		1.2 - TITOLO II USCITE IN CONTO CAPITALE				
		1.2.1 INVESTIMENTI				
1.2.1.1		**ACQUISIZIONE BENI DI USO DUREVOLE ED OPERE IMMOBILIARI**				
	1	Acquisto immobili	3.700.850,00	-	-	-
	2	Ricostruzioni ripristini e trasformazione di immobili	140.080,99	116.527,40	63.871,00	684,00
	3	Uscite per costruzioni in corso	-	-	-	-
	4	Acquisti per diritti reali	-	-	-	-
		Totale XV	**3.840.930,99**	**116.527,40**	**63.871,00**	**684,00**
1.2.1.2		**ACQUISIZIONE DI IMMOBILIZZAZIONI TECNICHE**				
	1	Acquisto impianti attrezzature e macchinari	518.528,71	51.351,40	67.581,40	5.601,11
	2	Ripristini trasformazioni manutenzione straordinaria impianti attrezzature e macchinari	32.698,95	4.987,14	9.403,00	1.071,00
	3	Acquisti automezzi	42.962,36	11.266,64	-	-
	4	Grande manutenzione di automezzi	3.762,99	-	-	-
	5	Acquisto mobili e macchine d'ufficio	107.086,05	79.873,48	14.319,60	12.500,00
		Totale XVI	**705.039,06**	**147.478,66**	**91.304,00**	**19.172,11**
1.2.1.3		**PARTECIPAZIONE E ACQUISTO VALORI MOBILIARI**				
	1	Sottoscrizione e acquisti di partecipazioni azionarie	-	-	-	-
	2	Conferimenti e quote di partecipazione al patrimonio di altri enti	-	-	-	-
	3	Acquisto Titoli emessi o garantiti dallo Stato	3.212.446,87	-	-	-
	4	Depositi in buoni postali	-	-	-	-
	5	Acquisto altri titoli di credito	1.353.385,33	-	-	-
		Totale XVII	**4.565.832,20**	**-**	**-**	**-**
1.2.1.4		**CONCESSIONI DI CREDITI E ANTICIPAZIONI**				
	1	Concessione di mutui a medio e lungo termine	-	1.461,83	2.003,42	-
	2	Sconti a terzi di annualità semestralità etc	-	-	-	-
	3	Concessione di prestiti ed anticipazioni a breve termine	600,00	-	-	-
	4	Anticipazione alle gestioni autonome	-	-	-	-
	5	Depositi a cauzione	7.300,00	-	-	672,49
	6	Concessionie di crediti diversi	-	-	-	-
		Totale XVIII	**7.900,00**	**1.461,83**	**2.003,42**	**672,49**
1.2.1.5		**INDENNITA' DI ANZIANITA' E SIMILARI AL PERSONALE CESSATO DAL SERVIZIO**				
	1	Indennità di anzianità	112.323,18	-	-	-
		Totale XIX	**112.323,18**	**-**	**-**	**-**
		totale 1.2.1 investimenti	**9.232.025,43**	**265.467,89**	**157.178,42**	**20.528,60**

LILT

RENDICONTO ANNO FINANZIARIO 2011 - CONSOLIDATO

Allegato A

CODICE	CAP	DENOMINAZIONE	Somme pagate dell'esercizio 2011	Somme rimaste da pagare dell'esercizio 2011	Somme pagate in c\residui Esercizi precedenti	Somme rimaste da pagare esercizi precedenti
		1.2.2 ONERI COMUNI	-			
1.2.2.1		RIMBORSI E MUTUI	-	-	-	-
	1		8.127,24	710,20	-	236.583,82
		Totale XX	**8.127,24**	**710,20**	**-**	**236.583,82**
1.2.2.2		RIMBORSI ED ANTICIPAZIONI PASSIVE				
	1		1.820,00	7.445,35	-	3.846,58
		Totale XXI	**1.820,00**	**7.445,35**	**-**	**3.846,58**
1.2.2.3		RIMBORSI DI OBBLIGAZIONI				
	1		-	-	-	-
		Totale XXII	**-**	**-**	**-**	**-**
1.2.2.4		RESTITUZIONE ALLE GESTIONI AUTONOME DI ANTICIPAZIONI				
	1		-	-	-	-
		Totale XXIII	**-**	**-**	**-**	**-**
1.2.2.5		ESTINZIONE DEBITI DIVERSI				
	1		27.948,26	-	-	-
		Totale XXIV	**27.948,26**	**-**	**-**	**-**
		totale 1.2.2 oneri comuni	37.895,50	8.155,55	-	240.430,40
		1.2.3 ACCANTONAMENTI PER SPESE FUTURE				
1.2.3.1						
	1		18.840,00	-	-	-
		Totale XXV	**18.840,00**	**-**	**-**	**-**
1.2.3.2						
	1		44.500,00	-	-	-
		Totale XXVI	**44.500,00**	**-**	**-**	**-**
		totale 1.2.3 accantonamenti per spese future	**63.340,00**	**-**	**-**	**-**
		1.2.4 ACCANTONAMENTO PER RIPRISTINO INVESTIMENTI				
1.2.4.1						
	1		-	-	-	-
		Totale XXVII	**-**	**-**	**-**	**-**
1.2.4.2						
	1		31.327,39	175,98	-	-
		Totale XXVIII	**31.327,39**	**175,98**	**-**	**-**
		totale 1.2.4 accantonamento per ripristino investimenti	**31.327,39**	**175,98**	**-**	**-**
		TOTALE USCITE IN CONTO CAPITALE (titolo II)	**9.364.588,32**	**273.799,42**	**157.178,42**	**260.959,00**

LILT

RENDICONTO ANNO FINANZIARIO 2011 - CONSOLIDATO

Allegato A

CODICE	CAP	DENOMINAZIONE	Somme pagate dell'esercizio 2011	Somme rimaste da pagare dell'esercizio 2011	Somme pagate in c\residui Esercizi precedenti	Somme rimaste da pagare esercizi precedenti
		1.3 TITOLO III - GESTIONI SPECIALI				
		1.3.1 - GESTIONI SPECIALI				
1.3.1.1.						
	1		18.075,84	-	-	-
		Totale XXIX	18.075,84	-	-	-
		1.3.1 TOTALE USCITE GESTIONI SPECIALI (titolo III)	18.075,84	-	-	-
		1.4 - TITOLO IV - PARTITE DI GIRO	-	-	-	-
		1.4.1 USCITE AVENTI NATURA DI PARTITE DI GIRO	-	-	-	-
1.4.1.1		USCITE AVENTI NATURA DI PARTITE DI GIRO	-	-	-	-
	1	Ritenute erariali	444.461,79	42.698,34	87.647,30	-
	2	Ritenute previdenziali e assistenziali	101.445,00	13.700,83	21.016,26	-
	3	Ritenute diverse	186,13	1.540,84	1.723,84	-
	4	Trattenute a favore di terzi	794,74	-	337,87	-
	5	Somme pagate per conto di terzi	295.198,00	53.618,34	63.020,08	43.850,94
	6	Partite in sospeso (fondo economato)	45.689,82	-	- 207.440,11	-
		Totale XXX	887.775,48	111.558,35	- 33.694,76	43.850,94
		1.4.1 TOTALE USCITE AVENTI NATURA DI PARTITE DI GIRO (titolo IV)	887.775,48	111.558,35	- 33.694,76	43.850,94
		TOTALE TITOLO I	26.814.826,17	2.419.287,30	2.612.436,49	3.370.568,68
		TOTALE TITOLO II	9.364.588,32	273.799,42	157.178,42	260.959,00
		TOTALE TITOLO III	18.075,84	-	-	-
		TOTALE TITOLO IV	887.775,48	111.558,35	- 33.694,76	43.850,94
		TOTALE DELLE USCITE	37.085.265,81	2.804.645,07	2.735.920,15	3.675.378,62
		Disavanzo di Amministrazione	-	-	-	-
		Disavanzo di Cassa	-			
		TOTALE GENERALE DELLE USCITE	37.085.265,81	2.804.645,07	2.735.920,15	3.675.378,62
		Avanzo di Competenza/Cassa	19.812.951,01	-	-	-
		TOTALE GENERALE A PAREGGIO	56.898.216,82	2.804.645,07	2.735.920,15	3.675.378,62

IL PRESIDENTE

IL COLLEGIO DEI REVISORI

0,00

LILT

QUADRO RIASSUNTIVO RENDICONTO FINANZIARIO PER L'ANNO 2011 CONSOLIDATO Allegato B

SEZIONI PROVINCIALI

		ANNO 2011			ANNO 2010		
	ENTRATE	**Residui**	**Competenza (Accertamenti)**	**Cassa (Riscossioni)**	**Residui**	**Competenza (Accertamenti)**	**Cassa (Riscossioni)**
	1.1- TITOLO I - ENTRATE CORRENTI						
	1.1.1 - ENTRATE CONTRIBUTIVE						
1.1.1.1	Aliquote contributive a carico dei datori di lavoro e/o degli iscritti	43.108,26	6.343.275,55	6.335.507,73	33.850,44	6.145.095,58	10.279.833,14
1.1.1.2	Quote di partecipazione degli iscritti all'onere di specifiche gestioni	-	1.110.962,87	1.110.962,87	-	939.077,33	939.077,33
	Totale	43.108,26	7.454.238,42	7.446.470,60	33.850,44	7.084.172,91	11.218.910,47
	1.1.2 - ENTRATE DERIVANTI DA TRASFERIMENTI CORRENTI						
1.1.2.1	Trasferimenti da parte dello Stato	60.000,00	932.298,19	957.794,59	68.415,25	738.775,23	722.767,88
1.1.2.1	Trasferimenti da parte delle Regioni	38.241,20	808.122,87	821.489,87	51.608,20	819.612,08	809.503,88
1.1.2.3	Trasferimenti da parte dei Comuni e delle Provincie	30.361,00	346.327,39	397.833,73	91.274,82	491.228,49	472.801,89
1.1.2.4	Trasferimenti da parte di altri Enti	155.901,04	2.141.864,54	2.058.057,91	73.828,25	3.535.064,63	3.588.978,56
	totale	284.503,24	4.228.612,99	4.235.176,10	285.126,52	5.584.680,43	5.594.052,21
	1.1.3 - ALTRE ENTRATE						
1.1.3.1	Entrate derivanti dalla vendita di beni e dalla prestazione di servizi	145.219,70	4.693.612,44	4.730.568,74	183.267,81	5.173.478,58	6.163.530,81
1.1.3.2	Redditi e proventi patrimoniali	47.756,27	546.511,43	520.243,93	20.218,05	610.874,68	1.647.324,20
1.1.3.3	Poste correttive e compensative di spese correnti	1.101,70	533.414,12	612.946,93	3.750,11	508.824,03	807.749,12
1.1.3.4	Entrate non classificabili in altre voci	248.383,93	10.324.138,18	10.343.935,77	273.564,10	6.288.380,25	6.336.874,56
	totale	442.461,60	16.097.676,17	16.207.695,37	480.800,07	12.581.557,54	14.955.478,69
	TOTALE ENTRATE CORRENTI	770.073,10	27.780.527,58	27.889.342,07	799.777,03	25.250.410,88	31.768.441,37

QUADRO RIASSUNTIVO RENDICONTO FINANZIARIO PER L'ANNO 2011 CONSOLIDATO Allegato B

		ANNO 2011			ANNO 2010		
	ENTRATE	**Residui**	**Competenza (Accertamenti)**	**Cassa (Riscossioni)**	**Residui**	**Competenza (Accertamenti)**	**Cassa (Riscossioni)**
	1.2 - TITOLO II - ENTRATE IN CONTO CAPITALE						
	1.2.1 - ENTRATE PER ALIENAZIONE DI BENI PATRIMONIALI E RISCOSSIONE DI CREDITI						
1.2.1.1	Alienazione di immobili e diritti reali	-	669.914.84	669.914.84	8.643.10	447.156.90	510.699.18
1.2.1.2	Alienazione di immobilizzazioni tecniche	-	-	-	-	7.000.00	7.000.00
1.2.1.3	Realizzo di valori mobiliari	337.303.30	3.240.547.02	3.240.547.02	270.340.02	2.719.227.21	2.719.227.21
1.2.1.4	Riscossioni di crediti ed anticipazioni	217.492.32	286.459.10	330.716.25	295.725.27	2.741.271.44	3.278.906.72
	totale	554.795.62	4.196.920.96	4.241.178.11	557.422.19	5.914.655.55	6.515.833.11
	1.2.2 - ENTRATE DERIVANTI DA TRASFERIMENTI IN CONTO CAPITALE						
1.2.2.1	Trasferimenti dallo Stato	-	17.570.01	17.570.01	-	-	-
1.2.2.2	Trasferimenti dalle Regioni	-	28.400.00	28.400.00	-	-	-
1.2.2.3	Trasferimenti da comuni provincie	-	-	-	-	-	-
1.2.2.4	Trasferimenti da altri Enti	-	130.600.00	130.600.00	250.00	112.824.11	112.574.11
	totale	-	176.570.01	176.570.01	250.00	112.824.11	112.574.11
	1.2.3 - ACCENSIONE DI PRESTITI						
1.2.3.1	Assunzione di mutui	-	250.000.00	250.000.00	-	-	-
1.2.3.2	Assunzione altri debiti finanziari	-	9.265.35	9.265.35	-	8.846.58	8.846.58
1.2.3.3	Emissione di obbligazioni	-	-	-	-	-	-
	totale	-	259.265.35	259.265.35	-	8.846.58	8.846.58
	TOTALE ENTRATE IN CONTO CAPITALE	554.795.62	4.632.756.32	4.677.013.47	557.672.19	6.036.326.24	6.637.253.80

QUADRO RIASSUNTIVO RENDICONTO FINANZIARIO PER L'ANNO 2011 CONSOLIDATO Allegato B

		ANNO 2011			ANNO 2010		
	ENTRATE	**Residui**	**Competenza (Accertamenti)**	**Cassa (Riscossioni)**	**Residui**	**Competenza (Accertamenti)**	**Cassa (Riscossioni)**
	1.3 - TITOLO III - GESTIONI SPECIALI						
	1.3.1 - ALTRE GESTIONI SPECIALI						
1.3.1.1	Gestioni speciali	-	12.000.00	12.000.00	-	23.000.00	23.000.00
	TOTALE ENTRATE GESTIONI SPECIALI	-	12.000.00	12.000.00	-	23.000.00	23.000.00
	1.4 - TITOLO IV - PARTITE DI GIRO						
	1.4.1 - ENTRATE AVENTI NATURA DI PARTITE DI GIRO						
1.4.1.1	Entrate aventi natura di partite di giro	21.201.13	375.217.91	364.108.05	42.791.18	564.713.81	534.882.81
	TOTALE ENTRATE PER PARTITE DI GIRO	21.201.13	375.217.91	364.108.05	42.791.18	564.713.81	534.882.81
	TOTALE TITOLO I	770.073.10	27.780.527.58	27.889.342.07	799.777.03	25.250.410.88	31.768.441.37
	TOTALE TITOLO II	554.795.62	4.632.756.32	4.677.013.47	557.672.19	6.036.326.24	6.637.253.80
	TOTALE TITOLO III	-	12.000.00	12.000.00	-	23.000.00	23.000.00
	TOTALE TITOLO IV	21.201.13	375.217.91	364.108.05	42.791.18	564.713.81	534.882.81
	TOTALE GENERALE DELLE ENTRATE	1.346.069.85	32.800.501.81	32.942.463.59	1.400.240.40	31.874.450.93	38.963.577.98
	Avanzo di Amministrazione			...			...
	Fondo iniziale di cassa	...	...	12.929.157.68	...	...	14.806.250.53
	Totale Generale	1.346.069.85	32.800.501.81	45.871.621.27	1.400.240.40	31.874.450.93	53.769.828.51
	Risultati differenziali:						
	Disavanzo di competenza		-	...		-	...
	Disavanzo di cassa	...	...		...	...	
	Totali a pareggio	1.346.069.85	32.800.501.81	45.871.621.27	1.400.240.40	31.874.450.93	53.769.828.51

QUADRO RIASSUNTIVO RENDICONTO FINANZIARIO PER L'ANNO 2011 CONSOLIDATO Allegato B

SEDE CENTRALE

		ANNO 2011			ANNO 2010		
	ENTRATE	**Residui**	**Competenza (Accertamenti)**	**Cassa (Riscossioni)**	**Residui**	**Competenza (Accertamenti)**	**Cassa (Riscossioni)**
	1.1- TITOLO I - ENTRATE CORRENTI						
	1.1.1 - ENTRATE CONTRIBUTIVE						
1.1.1.1	Aliquote contributive a carico dei datori di lavoro e/o degli iscritti	-	2.905,84	2.990,84	85,00	4.043,82	3.958,82
1.1.1.2	Quote di partecipazione degli iscritti all'onere di specifiche gestioni	-			-		
	Totale	-	2.905,84	2.990,84	85,00	4.043,82	3.958,82
	1.1.2 - ENTRATE DERIVANTI DA TRASFERIMENTI CORRENTI						
1.1.2.1	Trasferimenti da parte dello Stato	808.851,10	4.878.685,03	4.829.359,73	759.525,80	4.049.854,10	4.238.328,30
1.1.2.1	Trasferimenti da parte delle Regioni	15.000,00	-	-	15.000,00	-	-
1.1.2.3	Trasferimenti da parte dei Comuni e delle Provincie	-	-	-	-	-	-
1.1.2.4	Trasferimenti da parte di altri Enti	-	-	-	-	-	-
	totale	823.851,10	4.878.685,03	4.829.359,73	774.525,80	4.049.854,10	4.238.328,30
	1.1.3 - ALTRE ENTRATE						
1.1.3.1	Entrate derivanti dalla vendita di beni e dalla prestazione di servizi	8.000,00	96.598,10	96.598,10	8.000,00	65.000,00	175.000,00
1.1.3.2	Redditi e proventi patrimoniali	73.593,59	78.600,79	188.897,31	183.890,11	118.372,57	8.732,07
1.1.3.3	Poste correttive e compensative di spese correnti	-	15.004,08	15.004,08	-	60.234,77	60.234,77
1.1.3.4	Entrate non classificabili in altre voci	77.846,44	193.618,38	192.288,28	76.516,34	209.744,63	201.914,78
	totale	159.440,03	383.821,35	492.787,77	268.406,45	453.351,97	445.881,62
	TOTALE ENTRATE CORRENTI	983.291,13	5.265.412,22	5.325.138,34	1.043.017,25	4.507.249,89	4.688.168,74

QUADRO RIASSUNTIVO RENDICONTO FINANZIARIO PER L'ANNO 2011 CONSOLIDATO Allegato B

		ANNO 2011			ANNO 2010		
	ENTRATE	**Residui**	**Competenza (Accertamenti)**	**Cassa (Riscossioni)**	**Residui**	**Competenza (Accertamenti)**	**Cassa (Riscossioni)**
	1.2 - TITOLO II - ENTRATE IN CONTO CAPITALE						
	1.2.1 - ENTRATE PER ALIENAZIONE DI BENI PATRIMONIALI E RISCOSSIONE DI CREDITI						
1.2.1.1	Alienazione di immobili e diritti reali	-	-	-	-	-	-
1.2.1.2	Alienazione di immobilizzazioni tecniche	-	-	-	-	-	-
1.2.1.3	Realizzo di valori mobiliari	-	3.450.000,00	3.450.000,00	-	-	-
1.2.1.4	Riscossioni di crediti ed anticipazioni	7.585,22	14.120,86	180.812,86	174.277,22	467.271,62	300.579,62
	totale	7.585,22	3.464.120,86	3.630.812,86	174.277,22	467.271,62	300.579,62
	1.2.2 - ENTRATE DERIVANTI DA TRASFERIMENTI IN CONTO CAPITALE						
1.2.2.1	Trasferimenti dallo Stato	-	-	-	-	-	-
1.2.2.2	Trasferimenti dalle Regioni	-	-	-	-	-	-
1.2.2.3	Trasferimenti da comuni provincie	-	-	-	-	-	-
1.2.2.4	Trasferimenti da altri Enti	-	-	-	-	-	-
	totale	-	-	-	-	-	-
	1.2.3 - ACCENSIONE DI PRESTITI						
1.2.3.1	Assunzione di mutui	-	-	-	-	-	-
1.2.3.2	Assunzione altri debiti finanziari	-	-	-	-	-	-
1.2.3.3	Emissione di obbligazioni	-	-	-	-	-	-
	totale	-	-	-	-	-	-
	TOTALE ENTRATE IN CONTO CAPITALE	7.585,22	3.464.120,86	3.630.812,86	174.277,22	467.271,62	300.579,62

QUADRO RIASSUNTIVO RENDICONTO FINANZIARIO PER L'ANNO 2011 CONSOLIDATO Allegato B

		ANNO 2011			ANNO 2010		
	ENTRATE	**Residui**	**Competenza (Accertamenti)**	**Cassa (Riscossioni)**	**Residui**	**Competenza (Accertamenti)**	**Cassa (Riscossioni)**
	1.3 - TITOLO III - GESTIONI SPECIALI						
	1.3.1 - ALTRE GESTIONI SPECIALI						
1.3.1.1	Gestioni speciali	-	-	-	-	-	-
	TOTALE ENTRATE GESTIONI SPECIALI	-	-	-	-	-	-
	1.4 - TITOLO IV - PARTITE DI GIRO						
	1.4.1 - ENTRATE AVENTI NATURA DI PARTITE DI GIRO						
1.4.1.1	Entrate aventi natura di partite di giro	192.044,04	624.115,92	595.329,46	163.257,58	942.458,79	905.538,44
	TOTALE ENTRATE PER PARTITE DI GIRO	192.044,04	624.115,92	595.329,46	163.257,58	942.458,79	905.538,44
	TOTALE TITOLO I	983.291,13	5.265.412,22	5.325.138,34	1.043.017,25	4.507.249,89	4.688.168,74
	TOTALE TITOLO II	7.585,22	3.464.120,86	3.630.812,86	174.277,22	467.271,62	300.579,62
	TOTALE TITOLO III	-	-	-	-	-	-
	TOTALE TITOLO IV	192.044,04	624.115,92	595.329,46	163.257,58	942.458,79	905.538,44
	TOTALE GENERALE DELLE ENTRATE	1.182.920,39	9.353.649,00	9.551.280,66	1.380.552,05	5.916.980,30	5.894.286,80
	Avanzo di Amministrazione			***			***
	Fondo iniziale di cassa	***	***	4.281.802,08	***	***	4.989.324,29
	Totale Generale	1.182.920,39	9.353.649,00	13.833.082,74	1.380.552,05	5.916.980,30	10.883.611,09
	Risultati differenziali:						
	Disavanzo di competenza		-	***		-	***
	Disavanzo di cassa	***	***		***	***	
	Totali a pareggio	1.182.920,39	9.353.649,00	13.833.082,74	1.380.552,05	5.916.980,30	10.883.611,09

QUADRO RIASSUNTIVO RENDICONTO FINANZIARIO PER L'ANNO 2011 CONSOLIDATO Allegato B

CONSOLIDATO

		ANNO 2011			ANNO 2010		
	ENTRATE	**Residui**	**Competenza (Accertamenti)**	**Cassa (Riscossioni)**	**Residui**	**Competenza (Accertamenti)**	**Cassa (Riscossioni)**
	1.1- TITOLO I - ENTRATE CORRENTI						
	1.1.1 - ENTRATE CONTRIBUTIVE						
1.1.1.1	Aliquote contributive a carico dei datori di lavoro e/o degli iscritti	43.108,26	6.346.181,39	6.338.498,57	33.935,44	6.149.139,40	10.283.791,96
1.1.1.2	Quote di partecipazione degli iscritti all'onere di specifiche gestioni	-	1.110.962,87	1.110.962,87	-	939.077,33	939.077,33
	Totale	43.108,26	7.457.144,26	7.449.461,44	33.935,44	7.088.216,73	11.222.869,29
	1.1.2 - ENTRATE DERIVANTI DA TRASFERIMENTI CORRENTI						
1.1.2.1	Trasferimenti da parte dello Stato	868.851,10	5.810.983,22	5.787.154,32	827.941,05	4.788.629,33	4.961.096,18
1.1.2.1	Trasferimenti da parte delle Regioni	53.241,20	808.122,87	821.489,87	66.608,20	819.612,08	809.503,88
1.1.2.3	Trasferimenti da parte dei Comuni e delle Provincie	30.361,00	346.327,39	397.833,73	91.274,82	491.228,49	472.801,89
1.1.2.4	Trasferimenti da parte di altri Enti	155.901,04	2.141.864,54	2.058.057,91	73.828,25	3.535.064,63	3.588.978,56
	totale	1.108.354,34	9.107.298,02	9.064.535,83	1.059.652,32	9.634.534,53	9.832.380,51
	1.1.3 - ALTRE ENTRATE						
1.1.3.1	Entrate derivanti dalla vendita di beni e dalla prestazione di servizi	153.219,70	4.790.210,54	4.827.166,84	191.267,81	5.238.478,58	6.338.530,81
1.1.3.2	Redditi e proventi patrimoniali	121.349,86	625.112,22	709.141,24	204.108,16	729.247,25	1.656.056,27
1.1.3.3	Poste correttive e compensative di spese correnti	1.101,70	548.418,20	627.951,01	3.750,11	569.058,80	867.983,89
1.1.3.4	Entrate non classificabili in altre voci	326.230,37	10.517.756,56	10.536.224,05	350.080,44	6.498.124,88	6.538.789,34
	totale	601.901,63	16.481.497,52	16.700.483,14	749.206,52	13.034.909,51	15.401.360,31
	TOTALE ENTRATE CORRENTI	1.753.364,23	33.045.939,80	33.214.480,41	1.842.794,28	29.757.660,77	36.456.610,11

QUADRO RIASSUNTIVO RENDICONTO FINANZIARIO PER L'ANNO 2011 CONSOLIDATO Allegato B

		ANNO 2011			ANNO 2010		
	ENTRATE	**Residui**	**Competenza (Accertamenti)**	**Cassa (Riscossioni)**	**Residui**	**Competenza (Accertamenti)**	**Cassa (Riscossioni)**
	1.2 - TITOLO II - ENTRATE IN CONTO CAPITALE						
	1.2.1 - ENTRATE PER ALIENAZIONE DI BENI PATRIMONIALI E RISCOSSIONE DI CREDITI						
1.2.1.1	Alienazione di immobili e diritti reali	-	669.914,84	669.914,84	- 8.643,10	447.156,90	510.699,18
1.2.1.2	Alienazione di immobilizzazioni tecniche	-	-	-	-	7.000,00	7.000,00
1.2.1.3	Realizzo di valori mobiliari	337.303,30	6.690.547,02	6.690.547,02	270.340,02	2.719.227,21	2.719.227,21
1.2.1.4	Riscossioni di crediti ed anticipazioni	225.077,54	300.579,96	511.529,11	470.002,49	3.208.543,06	3.579.486,34
	totale	562.380,84	7.661.041,82	7.871.990,97	731.699,41	6.381.927,17	6.816.412,73
	1.2.2 - ENTRATE DERIVANTI DA TRASFERIMENTI IN CONTO CAPITALE						
1.2.2.1	Trasferimenti dallo Stato	-	17.570,01	17.570,01	-	-	-
1.2.2.2	Trasferimenti dalle Regioni	-	28.400,00	28.400,00	-	-	-
1.2.2.3	Trasferimenti da comuni provincie	-	-	-	-	-	-
1.2.2.4	Trasferimenti da altri Enti	-	130.600,00	130.600,00	250,00	112.824,11	112.574,11
	totale	-	176.570,01	176.570,01	250,00	112.824,11	112.574,11
	1.2.3 - ACCENSIONE DI PRESTITI						
1.2.3.1	Assunzione di mutui	-	250.000,00	250.000,00	-	-	-
1.2.3.2	Assunzione altri debiti finanziari	-	9.265,35	9.265,35	-	8.846,58	8.846,58
1.2.3.3	Emissione di obbligazioni	-	-	-	-	-	-
	totale	-	259.265,35	259.265,35	-	8.846,58	8.846,58
	TOTALE ENTRATE IN CONTO CAPITALE	562.380,84	8.096.877,18	8.307.826,33	731.949,41	6.503.597,86	6.937.833,42

QUADRO RIASSUNTIVO RENDICONTO FINANZIARIO PER L'ANNO 2011 CONSOLIDATO Allegato B

		ANNO 2011			ANNO 2010		
	ENTRATE	**Residui**	**Competenza (Accertamenti)**	**Cassa (Riscossioni)**	**Residui**	**Competenza (Accertamenti)**	**Cassa (Riscossioni)**
	1.3 - TITOLO III - GESTIONI SPECIALI						
	1.3.1 - ALTRE GESTIONI SPECIALI						
1.3.1.1	Gestioni speciali	-	12.000,00	12.000,00	-	23.000,00	23.000,00
	TOTALE ENTRATE GESTIONI SPECIALI	-	12.000,00	12.000,00	-	23.000,00	23.000,00
	1.4 - TITOLO IV - PARTITE DI GIRO						
	1.4.1 - ENTRATE AVENTI NATURA DI PARTITE DI GIRO						
1.4.1.1	Entrate aventi natura di partite di giro	213.245,17	999.333,83	959.437,51	206.048,76	1.507.172,60	1.440.421,25
	TOTALE ENTRATE PER PARTITE DI GIRO	213.245,17	999.333,83	959.437,51	206.048,76	1.507.172,60	1.440.421,25
	TOTALE TITOLO I	1.753.364,23	33.045.939,80	33.214.480,41	1.842.794,28	29.757.660,77	36.456.610,11
	TOTALE TITOLO II	562.380,84	8.096.877,18	8.307.826,33	731.949,41	6.503.597,86	6.937.833,42
	TOTALE TITOLO III	-	12.000,00	12.000,00	-	23.000,00	23.000,00
	TOTALE TITOLO IV	213.245,17	999.333,83	959.437,51	206.048,76	1.507.172,60	1.440.421,25
	TOTALE GENERALE DELLE ENTRATE	2.528.990,24	42.154.150,81	42.493.744,25	2.780.792,45	37.791.431,23	44.857.864,78
	Avanzo di Amministrazione	-	-	***	-	-	***
	Fondo iniziale di cassa	***	***	17.210.959,76	***	***	19.795.574,82
	Totale Generale	2.528.990,24	42.154.150,81	59.704.704,01	2.780.792,45	37.791.431,23	64.653.439,60
	Risultati differenziali:						
	Disavanzo di competenza	-	-	***	-	-	***
	Disavanzo di cassa	***	***	-	***	***	-
	Totali a pareggio	2.528.990,24	42.154.150,81	59.704.704,01	2.780.792,45	37.791.431,23	64.653.439,60

QUADRO RIASSUNTIVO RENDICONTO FINANZIARIO PER L'ANNO 2011 CONSOLIDATO Allegato B

		ANNO 2011			ANNO 2010		
	USCITA	Residui	Competenza (Impegni)	Cassa (Pagamenti)	Residui	Competenza (Impegni)	Cassa (Pagamenti)
	1.1 - TITOLO I - USCITE CORRENTI						
	1.1.1 - FUNZIONAMENTO						
1.1.1.1	Uscite per gli organi dell'Ente	5.736,39	103.016,79	111.163,06	8.773,86	93.063,70	90.557,23
1.1.1.2	Oneri per il personale in attività di servizio	134.116,71	4.244.147,94	4.255.841,63	169.717,12	4.168.208,64	4.734.051,25
1.1.1.3	Uscite per l'acquisto di beni di consumo e di servizi	238.426,60	5.615.916,29	5.564.436,89	213.498,08	6.843.875,37	7.866.137,93
	totale	378.279,70	9.963.081,02	9.931.441,58	391.989,06	11.105.147,71	12.690.746,41
	1.1.2 - INTERVENTI DIVERSI						
1.1.2.1	Uscite per prestazioni istituzionali	741.718,44	13.864.826,36	13.685.168,89	716.748,35	13.275.761,68	18.559.247,42
1.1.2.2	Trasferimenti passivi	107.970,06	36.667,23	35.316,72	106.757,75	21.621,77	22.008,85
1.1.2.3	Oneri finanziari	3.275,53	96.400,06	94.446,43	1.220,16	95.710,02	105.535,69
1.1.2.4	Oneri tributari	26.846,94	410.079,58	406.591,00	37.301,00	526.937,91	608.423,21
1.1.2.5	Poste correttive e compensative di entrate correnti	103.165,20	123.739,96	234.050,41	77.450,13	231.221,42	1.369.488,16
1.1.2.6	Spese non classifilicabili in altre voci	19.825,94	653.276,49	964.797,95	7.290,22	303.858,83	973.868,63
	totale	1.002.802,11	15.184.989,68	15.420.371,40	946.767,61	14.455.111,63	21.638.571,96
	1.1.3 - ONERI COMUNI	-	1.951,49	1.951,49	-	1.008,43	1.008,43
	1.1.4 - TRATTAMENTI DI QUIESCENZA, INTEGRATIVI E SOSTITUTIVI						
1.1.4.1	Oneri per il personale in quiescenza	45.189,29	11.698,69	5.897,00	43.179,82	6.302,94	-
1.1.4.2	Accantonamento al trattamento di fine rapporto	100.044,53	84.879,47	58.130,15	100.242,49	121.702,55	98.489,77
	totale	145.233,82	96.578,16	64.027,15	143.422,31	128.005,49	98.489,77
	1.1.5 - ACCANTONAMENTI A FONDI RISCHI ED ONERI						
1.1.5.1	Fondi rischi	20.000,00	34.920,00	21.920,00	17.000,00	73.611,00	66.611,00
1.1.5.2	Oneri	-	77.336,17	77.336,17	-	55.820,00	55.820,00
	totale	20.000,00	112.256,17	99.256,17	17.000,00	129.431,00	122.431,00
	TOTALE USCITE CORRENTI	1.546.315,63	25.358.856,52	25.517.047,79	1.499.178,98	25.818.704,26	34.551.247,57

QUADRO RIASSUNTIVO RENDICONTO FINANZIARIO PER L'ANNO 2011 CONSOLIDATO Allegato B

		ANNO 2011			ANNO 2010		
	USCITA	**Residui**	**Competenza (Impegni)**	**Cassa (Pagamenti)**	**Residui**	**Competenza (Impegni)**	**Cassa (Pagamenti)**
	1.2 - TITOLO II - USCITE IN CONTO CAPITALE						
	1.2.1 - INVESTIMENTI						
1.2.1.1	Acquisizione di beni di uso durevole ed opere immobiliari	684.00	627.330.99	691.201.99	67.355.00	386.079.99	524.284.23
1.2.1.2	Acquisizione di immobilizzazioni tecniche	80.836.29	772.517.72	787.973.54	96.292.11	838.899.34	780.134.87
1.2.1.3	Partecipazioni e acquisto di valori mobiliari	-	4.377.470.20	4.377.470.20	-	3.932.687.86	3.932.687.86
1.2.1.4	Concessioni di crediti ed anticipazioni	1.461.83	8.461.83	9.003.42	2.003.42	82.881.42	86.798.91
1.2.1.5	Indennità di anzianità e similari al personale cessato dal servizio	-	11.474.17	11.474.17	-	21.431.51	21.431.51
	totale	82.982.12	5.797.254.91	5.877.123.32	165.650.53	5.261.980.12	5.345.337.38
	1.2.2 - ONERI COMUNI						
1.2.2.1	Rimborso mutui	237.294.02	8.837.44	8.127.24	244.003.02	21.539.00	28.703.40
1.2.2.2	Rimborsi ed anticipazioni passive	11.291.93	9.265.35	1.820.00	3.846.58	8.846.58	5.000.00
1.2.2.3	Rimborsi ed obbligazioni	-	-	-	-	-	-
1.2.2.4	Restituzioni alle gestioni autonome di anticipazioni	-	-	-	-	-	-
1.2.2.5	Estinzione debiti diversi	-	27.948.26	27.948.26	-	-	-
	totale	248.585.95	46.051.05	37.895.50	247.849.60	30.385.58	33.703.40
	1.2.3 - ACCANTONAMENTI PER SPESE FUTURE						
1.2.3.1		-	18.840.00	18.840.00	-	24.164.61	24.164.61
1.2.3.2		-	44.500.00	44.500.00	-	45.000.00	45.000.00
	totale	-	63.340.00	63.340.00	-	69.164.61	69.164.61
	1.2.4 - ACCANTONAMENTO PER RIPRISTINO INVESTIMENTI						
1.2.4.1		-	-	-	11.795.57	57.511.66	57.273.66
1.2.4.2		175.98	31.503.37	31.327.39	520.85	520.85	-
	totale	175.98	31.503.37	31.327.39	12.316.42	58.032.51	57.273.66
	TOTALE USCITE IN CONTO CAPITALE	331.744.05	5.938.149.33	6.009.686.21	425.816.55	5.419.562.82	5.505.479.05

LILT

QUADRO RIASSUNTIVO RENDICONTO FINANZIARIO PER L'ANNO 2011 CONSOLIDATO Allegato B

		ANNO 2011			ANNO 2010		
	USCITA	**Residui**	**Competenza (Impegni)**	**Cassa (Pagamenti)**	**Residui**	**Competenza (Impegni)**	**Cassa (Pagamenti)**
	1.3 - TOTOLO III - GESTIONI SPECIALI						
	1.3.1 - GESTIONI SPECIALI						
1.3.1.1	Gestioni speciali	-	18.075.84	18.075.84	3.176.36	23.101.00	19.924.64
	TOTALE USCITE GESTIONI SPECIALI	-	18.075.84	18.075.84	3.176.36	23.101.00	19.924.64
	1.4 - TITOLO IV - PARTITE DI GIRO						
	1.4.1 USCITE AVENTI NATURA DI PARTITE DI GIRO						
1.4.1.1	Uscite aventi natura di partite di giro	30.831.54	375.217.91	179.969.29	58.530.87	564.713.81	767.036.50
	TOTALE USCITE PER PARTITE DI GIRO	30.831.54	375.217.91	179.969.29	58.530.87	564.713.81	767.036.50
	TOTALE TITOLO I	1.546.315.63	25.358.856.52	25.517.047.79	1.499.178.98	25.818.704.26	34.551.247.57
	TOTALE TITOLO II	331.744.05	5.938.149.33	6.009.686.21	425.816.55	5.419.562.82	5.505.479.05
	TOTALE TITOLO III	-	18.075.84	18.075.84	3.176.36	23.101.00	19.924.64
	TOTALE TITOLO IV	30.831.54	375.217.91	179.969.29	58.530.87	564.713.81	767.036.50
	TOTALE DELLE USCITE	1.908.891.22	31.690.299.60	31.724.779.13	1.986.702.76	31.826.081.89	40.843.687.76
	Disavanzo di amministrazione			...			...
	Disavanzo di cassa	...	...	70.567.04	...	...	67.550.11
	Totale Generale	1.908.891.22	31.690.299.60	31.795.346.17	1.986.702.76	31.826.081.89	40.911.237.87
	Risultati differenziali:						
	Avanzo di competenza		1.110.202.21	...		48.369.04	...
	Avanzo di cassa	...	...	14.076.275.10	...	...	12.858.590.64
	Totale a pareggio	1.908.891.22	32.800.501.81	45.871.621.27	1.986.702.76	31.874.450.93	53.769.828.51

QUADRO RIASSUNTIVO RENDICONTO FINANZIARIO PER L'ANNO 2011 CONSOLIDATO Allegato B

		ANNO 2011			ANNO 2010		
	USCITA	Residui	Competenza (Impegni)	Cassa (Pagamenti)	Residui	Competenza (Impegni)	Cassa (Pagamenti)
	1.1 - TITOLO I - USCITE CORRENTI						
	1.1.1 - FUNZIONAMENTO						
1.1.1.1	Uscite per gli organi dell'Ente	8.831,20	102.730,43	107.004,07	13.104,84	130.951,81	151.659,96
1.1.1.2	Oneri per il personale in attività di servizio	121.120,18	877.042,19	865.954,02	110.032,01	821.595,54	825.703,84
1.1.1.3	Uscite per l'acquisto di beni di consumo e di servizi	21.638,68	172.649,10	171.572,00	20.561,58	207.880,10	201.711,37
	totale	151.590,06	1.152.421,72	1.144.530,09	143.698,43	1.160.427,45	1.179.075,17
	1.1.2 - INTERVENTI DIVERSI						
1.1.2.1	Uscite per prestazioni istituzionali	3.965.398,15	2.497.690,15	2.558.557,64	4.026.265,64	2.876.405,62	4.035.417,35
1.1.2.2	Trasferimenti passivi	121.784,34	29.492,14	14.492,14	106.784,34	15.000,00	30.190,35
1.1.2.3	Oneri finanziari	32,00	262,12	230,12	-	107,45	107,45
1.1.2.4	Oneri tributari	-	185.409,09	185.409,09	-	83.371,21	84.432,86
1.1.2.5	Poste correttive e compensative di entrate correnti	-	-	-	-	-	-
1.1.2.6	Spese non classifilicabili in altre voci	4.735,80	9.981,73	6.995,79	1.749,86	12.968,53	11.218,67
	totale	4.091.950,29	2.722.835,23	2.765.684,78	4.134.799,84	2.987.852,81	4.161.366,68
	1.1.3 - ONERI COMUNI	-	-	-	-	-	-
	1.1.4 - TRATTAMENTI DI QUIESCENZA, INTEGRATIVI E SOSTITUTIVI						
1.1.4.1	Oneri per il personale in quiescenza	-	-	-	-	-	-
1.1.4.2	Accantonamento al trattamento di fine rapporto	-	-	-	-	-	-
	totale	-	-	-	-	-	-
	1.1.5 - ACCANTONAMENTI A FONDI RISCHI ED ONERI						
1.1.5.1	Fondi rischi	-	-	-	-	-	-
1.1.5.2	Oneri	-	-	-	-	-	-
	totale	-	-	-	-	-	-
	TOTALE USCITE CORRENTI	4.243.540,35	3.875.256,95	3.910.214,87	4.278.498,27	4.148.280,26	5.340.441,85

QUADRO RIASSUNTIVO RENDICONTO FINANZIARIO PER L'ANNO 2011 CONSOLIDATO Allegato B

		ANNO 2011			ANNO 2010		
	USCITA	**Residui**	**Competenza (Impegni)**	**Cassa (Pagamenti)**	**Residui**	**Competenza (Impegni)**	**Cassa (Pagamenti)**
	1.2 - TITOLO II - USCITE IN CONTO CAPITALE						
	1.2.1 - INVESTIMENTI						
1.2.1.1	Acquisizione di beni di uso durevole ed opere immobiliari	116.527,40	3.330.127,40	3.213.600,00	9.184,00	26.583,44	17.399,44
1.2.1.2	Acquisizione di immobilizzazioni tecniche	85.814,48	80.000,00	8.369,52	5.000,00	9.681,00	5.120,62
1.2.1.3	Partecipazioni e acquisto di valori mobiliari	-	188.362,00	188.362,00	-	278.909,62	278.909,62
1.2.1.4	Concessioni di crediti ed anticipazioni	672,49	900,00	900,00	672,49	-	-
1.2.1.5	Indennità di anzianità e similari al personale cessato dal servizio	-	100.849,01	100.849,01	-	68.728,27	68.728,27
	totale	203.014,37	3.700.238,41	3.512.080,53	14.856,49	383.902,33	370.157,95
	1.2.2 - ONERI COMUNI						
1.2.2.1	Rimborso mutui	-	-	-	-	-	-
1.2.2.2	Rimborsi ed anticipazioni passive	-	-	-	-	-	-
1.2.2.3	Rimborsi ed obbligazioni	-	-	-	-	-	-
1.2.2.4	Restituzioni alle gestioni autonome di anticipazioni	-	-	-	-	-	-
1.2.2.5	Estinzione debiti diversi	-	-	-	-	-	-
	totale	-	-	-	-	-	-
	1.2.3 - ACCANTONAMENTI PER SPESE FUTURE						
1.2.3.1		-	-	-	-	-	-
1.2.3.2		-	-	-	-	-	-
	totale	-	-	-	-	-	-
	1.2.4 - ACCANTONAMENTO PER RIPRISTINO INVESTIMENTI						
1.2.4.1		-	-	-	-	-	-
1.2.4.2		-	-	-	-	-	-
	totale	-	-	-	-	-	-
	TOTALE USCITE IN CONTO CAPITALE	203.014,37	3.700.238,41	3.512.080,53	14.856,49	383.902,33	370.157,95

QUADRO RIASSUNTIVO RENDICONTO FINANZIARIO PER L'ANNO 2011 CONSOLIDATO Allegato B

		ANNO 2011			ANNO 2010		
	USCITA	**Residui**	**Competenza (Impegni)**	**Cassa (Pagamenti)**	**Residui**	**Competenza (Impegni)**	**Cassa (Pagamenti)**
	1.3 - TOTOLO III - GESTIONI SPECIALI						
	1.3.1 - GESTIONI SPECIALI						
1.3.1.1	Gestioni speciali	-	-	-	-	-	-
	TOTALE USCITE GESTIONI SPECIALI	-	-	-	-	-	-
	1.4 - TITOLO IV - PARTITE DI GIRO						
	1.4.1 USCITE AVENTI NATURA DI PARTITE DI GIRO						
1.4.1.1	Uscite aventi natura di partite di giro	124.577,75	624.115,92	674.111,43	174.573,26	942.458,79	891.209,21
	TOTALE USCITE PER PARTITE DI GIRO	124.577,75	624.115,92	674.111,43	174.573,26	942.458,79	891.209,21
	TOTALE TITOLO I	4.243.540,35	3.875.256,95	3.910.214,87	4.278.498,27	4.148.280,26	5.340.441,85
	TOTALE TITOLO II	203.014,37	3.700.238,41	3.512.080,53	14.856,49	383.902,33	370.157,95
	TOTALE TITOLO III	-	-	-	-	-	-
	TOTALE TITOLO IV	124.577,75	624.115,92	674.111,43	174.573,26	942.458,79	891.209,21
	TOTALE DELLE USCITE	4.571.132,47	8.199.611,28	8.096.406,83	4.467.928,02	5.474.641,38	6.601.809,01
	Disavanzo di amministrazione			***			***
	Disavanzo di cassa	***	***	-	***	***	-
	Totale Generale	4.571.132,47	8.199.611,28	8.096.406,83	4.467.928,02	5.474.641,38	6.601.809,01
	Risultati differenziali:						
	Avanzo di competenza		1.154.037,72	***		442.338,92	***
	Avanzo di cassa	***	***	5.736.675,91	***	***	4.281.802,08
	Totale a pareggio	4.571.132,47	9.353.649,00	13.833.082,74	4.467.928,02	5.916.980,30	10.883.611,09

19.812.951,01

QUADRO RIASSUNTIVO RENDICONTO FINANZIARIO PER L'ANNO 2011 CONSOLIDATO Allegato B

		ANNO 2011			ANNO 2010		
	USCITA	Residui	Competenza (Impegni)	Cassa (Pagamenti)	Residui	Competenza (Impegni)	Cassa (Pagamenti)
	1.1 - TITOLO I - USCITE CORRENTI						
	1.1.1 - FUNZIONAMENTO						
1.1.1.1	Uscite per gli organi dell'Ente	14.567,59	205.747,22	218.167,13	21.878,70	224.015,51	242.217,19
1.1.1.2	Oneri per il personale in attività di servizio	255.236,89	5.121.190,13	5.121.795,65	279.749,13	4.989.804,18	5.559.755,09
		-	-	-	-	-	-
1.1.1.3	Uscite per l'acquisto di beni di consumo e di servizi	260.065,28	5.788.565,39	5.736.008,89	234.059,66	7.051.755,47	8.067.849,30
	totale	529.869,76	11.115.502,74	11.075.971,67	535.687,49	12.265.575,16	13.869.821,58
	1.1.2 - INTERVENTI DIVERSI						
1.1.2.1	Uscite per prestazioni istituzionali	4.707.116,59	16.362.516,51	16.243.726,53	4.743.013,99	16.152.167,30	22.594.664,77
1.1.2.2	Trasferimenti passivi	229.754,40	66.159,37	49.808,86	213.542,09	36.621,77	52.199,20
1.1.2.3	Oneri finanziari	3.307,53	96.662,18	94.676,55	1.220,16	95.817,47	105.643,14
		-	-	-	-	-	-
1.1.2.4	Oneri tributari	26.846,94	595.488,67	592.000,09	37.301,00	610.309,12	692.856,07
1.1.2.5	Poste correttive e compensative di entrate correnti	103.165,20	123.739,96	234.050,41	77.450,13	231.221,42	1.369.488,16
1.1.2.6	Spese non classifilicabili in altre voci	24.561,74	663.258,22	971.793,74	9.040,08	316.827,36	985.087,30
	totale	5.094.752,40	17.907.824,91	18.186.056,18	5.081.567,45	17.442.964,44	25.799.938,64
	1.1.3 - ONERI COMUNI	-	1.951,49	1.951,49	-	1.008,43	1.008,43
	1.1.4 - TRATTAMENTI DI QUIESCENZA, INTEGRATIVI E SOSTITUTIVI						
1.1.4.1	Oneri per il personale in quiescenza	45.189,29	11.698,69	5.897,00	43.179,82	6.302,94	-
1.1.4.2	Accantonamento al trattamento di fine rapporto	100.044,53	84.879,47	58.130,15	100.242,49	121.702,55	98.489,77
	totale	145.233,82	96.578,16	64.027,15	143.422,31	128.005,49	98.489,77
	1.1.5 - ACCANTONAMENTI A FONDI RISCHI ED ONERI						
1.1.5.1	Fondi rischi	20.000,00	34.920,00	21.920,00	17.000,00	73.611,00	66.611,00
1.1.5.2	Oneri	-	77.336,17	77.336,17	-	55.820,00	55.820,00
	totale	20.000,00	112.256,17	99.256,17	17.000,00	129.431,00	122.431,00
	TOTALE USCITE CORRENTI	5.789.855,98	29.234.113,47	29.427.262,66	5.777.677,25	29.966.984,52	39.891.689,42

QUADRO RIASSUNTIVO RENDICONTO FINANZIARIO PER L'ANNO 2011 CONSOLIDATO Allegato B

		ANNO 2011			ANNO 2010		
	USCITA	Residui	Competenza (Impegni)	Cassa (Pagamenti)	Residui	Competenza (Impegni)	Cassa (Pagamenti)
	1.2 - TITOLO II - USCITE IN CONTO CAPITALE						
	1.2.1 - INVESTIMENTI						
1.2.1.1	Acquisizione di beni di uso durevole ed opere immobiliari	117.211,40	3.957.458,39	3.904.801,99	76.539,00	412.663,43	541.683,67
1.2.1.2	Acquisizione di immobilizzazioni tecniche	166.650,77	852.517,72	796.343,06	101.292,11	848.580,34	785.255,49
1.2.1.3	Partecipazioni e acquisto di valori mobiliari	-	4.565.832,20	4.565.832,20	-	4.211.597,48	4.211.597,48
1.2.1.4	Concessioni di crediti ed anticipazioni	2.134,32	9.361,83	9.903,42	2.675,91	82.881,42	86.798,91
1.2.1.5	Indennità di anzianità e similari al personale cessato dal servizio	-	112.323,18	112.323,18	-	90.159,78	90.159,78
	totale	285.996,49	9.497.493,32	9.389.203,85	180.507,02	5.645.882,45	5.715.495,33
	1.2.2 - ONERI COMUNI						
1.2.2.1	Rimborso mutui	237.294,02	8.837,44	8.127,24	244.003,02	21.539,00	28.703,40
1.2.2.2	Rimborsi ed anticipazioni passive	11.291,93	9.265,35	1.820,00	3.846,58	8.846,58	5.000,00
1.2.2.3	Rimborsi ed obbligazioni	-	-	-	-	-	-
1.2.2.4	Restituzioni alle gestioni autonome di anticipazioni	-	-	-	-	-	-
		-	-	-	-	-	-
1.2.2.5	Estinzione debiti diversi	-	27.948,26	27.948,26	-	-	-
	totale	248.585,95	46.051,05	37.895,50	247.849,60	30.385,58	33.703,40
	1.2.3 - ACCANTONAMENTI PER SPESE FUTURE						
1.2.3.1		-	18.840,00	18.840,00	-	24.164,61	24.164,61
1.2.3.2		-	44.500,00	44.500,00	-	45.000,00	45.000,00
	totale	-	63.340,00	63.340,00	-	69.164,61	69.164,61
	1.2.4 - ACCANTONAMENTO PER RIPRISTINO INVESTIMENTI						
1.2.4.1		-	-	-	11.795,57	57.511,66	57.273,66
1.2.4.2		175,98	31.503,37	31.327,39	520,85	520,85	-
	totale	175,98	31.503,37	31.327,39	12.316,42	58.032,51	57.273,66
	TOTALE USCITE IN CONTO CAPITALE	534.758,42	9.638.387,74	9.521.766,74	440.673,04	5.803.465,15	5.875.637,00

QUADRO RIASSUNTIVO RENDICONTO FINANZIARIO PER L'ANNO 2011 CONSOLIDATO Allegato B

		ANNO 2011			ANNO 2010		
	USCITA	Residui	Competenza (Impegni)	Cassa (Pagamenti)	Residui	Competenza (Impegni)	Cassa (Pagamenti)
	1.3 - TOTOLO III - GESTIONI SPECIALI						
	1.3.1 - GESTIONI SPECIALI						
1.3.1.1	Gestioni speciali	-	18.075,84	18.075,84	3.176,36	23.101,00	19.924,64
	TOTALE USCITE GESTIONI SPECIALI	-	18.075,84	18.075,84	3.176,36	23.101,00	19.924,64
	1.4 - TITOLO IV - PARTITE DI GIRO						
	1.4.1 USCITE AVENTI NATURA DI PARTITE DI GIRO						
1.4.1.1	Uscite aventi natura di partite di giro	155.409,29	999.333,83	854.080,72	233.104,13	1.507.172,60	1.658.245,71
	TOTALE USCITE PER PARTITE DI GIRO	155.409,29	999.333,83	854.080,72	233.104,13	1.507.172,60	1.658.245,71
	TOTALE TITOLO I	5.789.855,98	29.234.113,47	29.427.262,66	5.777.677,25	29.966.984,52	39.891.689,42
	TOTALE TITOLO II	534.758,42	9.638.387,74	9.521.766,74	440.673,04	5.803.465,15	5.875.637,00
	TOTALE TITOLO III	-	18.075,84	18.075,84	3.176,36	23.101,00	19.924,64
	TOTALE TITOLO IV	155.409,29	999.333,83	854.080,72	233.104,13	1.507.172,60	1.658.245,71
	TOTALE DELLE USCITE	6.480.023,69	39.889.910,88	39.821.185,96	6.454.630,78	37.300.723,27	47.445.496,77
	Disavanzo di amministrazione	-	-	***	-	-	***
	Disavanzo di cassa	***	***	70.567,04	***	***	67.550,11
	Totale Generale	6.480.023,69	39.889.910,88	39.891.753,00	6.454.630,78	37.300.723,27	47.513.046,88
	Risultati differenziali:						
	Avanzo di competenza	-	2.264.239,93	***	-	490.707,96	***
	Avanzo di cassa	***	***	19.812.951,01	***	***	17.140.392,72
	Totale a pareggio	6.480.023,69	42.154.150,81	59.704.704,01	6.454.630,78	37.791.431,23	64.653.439,60

LILT

RENDICONTO FINANZIARIO ANNO 2011
CONTO ECONOMICO
CONSOLIDATO

Allegato C

SEZIONI

	Anno 2011		Anno 2010	
A) VALORE DELLA PRODUZIONE				
1) Proventi e corrispettivi per la produzione delle prestazioni e o servizi*	27.234.017	27.234.017	24.639.536	24.639.536
2) Variazione delle rimanenze dei prodotti in corso di lavorazione semilavorati e finiti		-		-
3) Variazione dei lavori in corso su ordinazione		-		-
4) Incrementi di immobilizzazioni per lavori interni		-		-
5) Altri ricavi e proventi, con separata indicazione dei contributi di competenza dell'esercizio	- 0	-		-
Totale valore della produzione (A)	**27.234.016**	**27.234.017**	**24.639.536**	**24.639.536**
B) COSTI DELLA PRODUZIONE				
6) per materie prime, sussidiarie, consumo e merci**	5.615.916	5.615.916	6.843.875	6.843.875
7) per servizi**	14.781.527	14.781.527	13.925.527	13.925.527
8) per godimento beni di terzi**		-		-
9) per il personale**				
a) salari e stipendi	2.984.966		2.931.557	
b) oneri sociali	1.127.048		1.106.882	
c) trattamento di fine rapporto	142.792		146.396	
d) trattamento di quiescenza e simili	96.578		128.005	
e) altri costi	132.133	4.483.517	129.769	4.442.610
10) Ammortamenti e svalutazioni				
a) Ammortamento delle immobilizzazioni immateriali	36.100		372.698	
b) Ammortamento delle immobilizzazioni materiali	1.108.953		1.283.564	
c) Altre svalutazioni delle immobilizzazioni				
d) Svalutazione dei crediti compresi nell'attivo circolante e delle disponibilita' liquide	112.256	1.257.309	-	1.656.262
11) Variazioni delle rimanenze di materie prime, sussidiarie, di consumo e merci		-		-
12) Accantonamenti per rischi	-	-	73.611	73.611
13) Accantonamenti di fondi per oneri	-	-	55.820	55.820
14) Oneri diversi di gestione	1.951	1.951	1.008	1.008
Totale Costi (B)	**26.140.220**	**26.140.220**	**26.998.714**	**26.998.714**
DIFFERENZA TRA VALORE E COSTI DELLA PRODUZIONE (A-B)	**1.093.796**	**1.093.796**	**- 2.359.178**	**- 2.359.178**
C) PROVENTI E ONERI FINANZIARI				
15) Proventi da partecipazioni		-		-
16) Altri proventi finanziari				
a) di crediti iscritti nelle immobilizzazioni	247.344		234.100	
b) di titoli iscritti nelle immobilizzazioni che non costituiscono partecipazioni	180.198		138.295	
c) di tioli iscritti nell'attivo circolante che non costituiscono partecipazioni	62.735		187.863	
d) proventi diversi dai precedenti	56.234	546.511	50.616	610.875
17) Interessi e altri oneri finanziari	- 96.400	- 96.400	- 95.710	- 95.710
17-bis) Utili e perdite su cambi		-		-
Totale proventi ed oneri finanziari (15+16-17)	**450.111**	**450.111**	**515.165**	**515.165**

LILT

RENDICONTO FINANZIARIO ANNO 2011
CONTO ECONOMICO
CONSOLIDATO

Allegato C

	Anno 2011		Anno 2010	
D) RETTIFICHE DI VALORE DI ATTIVITA' FINANZIARIE				
18) Rivalutazioni				
a) di partecipazioni				
b) di immobilizzazioni finanziarie				
c) di titoli iscritti nell'attivo circolante		-		-
19) Svalutazioni				
a) di partecipazioni				
b) di immobilizzazioni finanziarie	-		-	
c) di titoli iscritti nell'attivo circolante		-		-
Totale rettifiche di valore	**-**	**-**	**-**	**-**
E) PROVENTI E ONERI STRAORDINARI				
20) Proventi con separata indicazione delle plusvalenze da alienazioni i cui ricavi non sono iscrivilbili al n. 5)	-	-	-	-
21) Oneri straordinari con separata indicazione delle minusvalenze da alienazioni i cui effetti contabili non sono iscrivibili al n. 14)	-	-	-	-
22) Sopravvenienze attive ed insussistenze del passivo derivanti dalla gestione dei residui	286.459	286.459	3.136.518	3.136.518
23) Sopravvenienze passive ed insussistenze dell'attivo derivanti dalla gestione dei residui	- 1.757.208	- 1.757.208	- 1.644.098	- 1.644.098
Totale delle partite straordinarie	**- 1.470.749**	**- 1.470.749**	**1.492.419**	**1.492.419**
Risultato prima delle imposte (A-B+C+D+E)	**73.158**	**73.158**	**- 351.594**	**- 351.594**
Imposte dell'esercizio	410.080	410.080	526.938	526.938
Avanzo/Disavanzo/Pareggio Economico	**- 336.922**	**- 336.922**	**- 878.532**	**- 878.532**

* Entrate correnti depurate da proventi finanziari: lett. C) e dei proventi straordinari (di natura finanziaria) lett. D)
** Uscite correnti depurate degli oneri finanziari: lett. C) e degli oneri straordinari (di natura finanziaria) lett. D)

LILT

RENDICONTO FINANZIARIO ANNO 2011
CONTO ECONOMICO
CONSOLIDATO

Allegato C

SEDE

	Anno 2011		Anno 2010	
A) VALORE DELLA PRODUZIONE				
1) Proventi e corrispettivi per la produzione delle prestazioni e o servizi*	5.186.811	5.186.811	4.389.183	4.389.183
2) Variazione delle rimanenze dei prodotti in corso di lavorazione semilavorati e finiti		-		-
3) Variazione dei lavori in corso su ordinazione		-		-
4) Incrementi di immobilizzazioni per lavori interni		-		-
5) Altri ricavi e proventi, con separata indicazione dei contributi di competenza dell'esercizio	8.308	8.308	8.442	8.442
Totale valore della produzione (A)	**5.195.120**	**5.195.120**	**4.397.625**	**4.397.625**
B) COSTI DELLA PRODUZIONE				
6) per materie prime, sussidiarie, consumo e merci**	172.649	172.649	207.880	207.880
7) per servizi**	3.004.069	3.004.069	3.099.800	3.099.800
8) per godimento beni di terzi**		-		-
9) per il personale**				
a) salari e stipendi	630.552		573.023	
b) oneri sociali	223.518		226.079	
c) trattamento di fine rapporto	55.312		18.419	
d) trattamento di quiescenza e simili	-		-	
e) altri costi	123.822	1.033.204	22.494	840.015
10) Ammortamenti e svalutazioni				
a) Ammortamento delle immobilizzazioni immateriali	117.609		66.544	
b) Ammortamento delle immobilizzazioni materiali	18.224		37.842	
c) Altre svalutazioni delle immobilizzazioni				
d) Svalutazione dei crediti compresi nell'attivo circolante e delle disponibilita' liquide	-	135.833	-	104.386
11) Variazioni delle rimanenze di materie prime, sussidiarie, di consumo e merci		-		-
12) Accantonamenti per rischi		-		-
13) Accantonamenti	-	-	14.184	14.184
14) Oneri diversi di gestione	-	-	11.407	11.407
Totale Costi (B)	**4.345.755**	**4.345.755**	**4.277.672**	**4.277.672**
DIFFERENZA TRA VALORE E COSTI DELLA PRODUZIONE (A-B)	**849.365**	**849.365**	**119.953**	**119.953**
C) PROVENTI E ONERI FINANZIARI				
15) Proventi da partecipazioni		-		-
16) Altri proventi finanziari				
a) di crediti iscritti nelle immobilizzazioni	-		-	
b) di titoli iscritti nelle immobilizzazioni che non costituiscono partecipazioni	70.292		109.625	
c) di tioli iscritti nell'attivo circolante che non costituiscono partecipazioni	-		-	
d) proventi diversi dai precedenti	-	70.292	-	109.625
17) Interessi e altri oneri finanziari	262	262	- 107	- 107
17-bis) Utili e perdite su cambi		-		-
Totale proventi ed oneri finanziari (15+16-17)	**70.030**	**70.030**	**109.518**	**109.518**

LILT

RENDICONTO FINANZIARIO ANNO 2011
CONTO ECONOMICO
CONSOLIDATO

Allegato C

	Anno 2011		Anno 2010	
D) RETTIFICHE DI VALORE DI ATTIVITA' FINANZIARIE				
18) Rivalutazioni				
a) di partecipazioni				
b) di immobilizzazioni finanziarie				
c) di titoli iscritti nell'attivo circolante		-		-
19) Svalutazioni				
a) di partecipazioni				
b) di immobilizzazioni finanziarie	-		-	
c) di titoli iscritti nell'attivo circolante	-	-	-	-
Totale rettifiche di valore	**-**	**-**	**-**	**-**
E) PROVENTI E ONERI STRAORDINARI				
20) Proventi con separata indicazione delle plusvalenze da alienazioni i cui ricavi non sono iscrivibili al n. 5)	-	-	-	-
21) Oneri straordinari con separata indicazione delle minusvalenze da alienazioni i cui effetti contabili non sono iscrivibili al n. 14)	-	-	-	-
22) Sopravvenienze attive ed insussistenze del passivo derivanti dalla gestione dei residui	14.121	14.121	1.186.788	1.186.788
23) Sopravvenienze passive ed insussistenze dell'attivo derivanti dalla gestione dei residui	- 900	- 900	- 12.395	- 12.395
Totale delle partite straordinarie	**13.221**	**13.221**	**1.174.393**	**1.174.393**
Risultato prima delle imposte (A-B+C+D+E)	**932.616**	**932.616**	**1.403.864**	**1.403.864**
Imposte dell'esercizio	17.505	17.505	7.490	7.490
Avanzo/Disavanzo/Pareggio Economico	**915.111**	**915.111**	**1.396.374**	**1.396.374**

* Entrate correnti depurate da proventi finanziari: lett. C) e dei proventi straordinari (di natura finanziaria) lett. D)
** Uscite correnti depurate degli oneri finanziari: lett. C) e degli oneri straordinari (di natura finanziaria) lett. D)

LILT

RENDICONTO FINANZIARIO ANNO 2011
CONTO ECONOMICO
CONSOLIDATO

Allegato C

CONSOLIDATO

	Anno 2011		Anno 2010	
A) VALORE DELLA PRODUZIONE				
1) Proventi e corrispettivi per la produzione delle prestazioni e o servizi*	32.420.828	32.420.828	29.028.719	29.028.719
2) Variazione delle rimanenze dei prodotti in corso di lavorazione semilavorati e finiti	-	-	-	-
3) Variazione dei lavori in corso su ordinazione	-	-	-	-
4) Incrementi di immobilizzazioni per lavori interni	-	-	-	-
5) Altri ricavi e proventi, con separata indicazione dei contributi di competenza dell'esercizio	8.308	8.308	8.442	8.442
Totale valore della produzione (A)	**32.429.136**	**32.429.136**	**29.037.161**	**29.037.161**
B) COSTI DELLA PRODUZIONE				
6) per materie prime, sussidiarie, consumo e merci**	5.788.565	5.788.565	7.051.755	7.051.755
7) per servizi**	17.785.596	17.785.596	17.025.327	17.025.327
8) per godimento beni di terzi**		-		-
9) per il personale**				
a) salari e stipendi	3.615.518		3.504.580	
b) oneri sociali	1.350.566		1.332.962	
c) trattamento di fine rapporto	198.104		164.815	
d) trattamento di quiescenza e simili	96.578		128.005	
e) altri costi	255.955	5.516.721	152.263	5.282.625
10) Ammortamenti e svalutazioni				
a) Ammortamento delle immobilizzazioni immateriali	153.709		439.242	
b) Ammortamento delle immobilizzazioni materiali	1.127.177		1.321.406	
c) Altre svalutazioni delle immobilizzazioni	-		-	
d) Svalutazione dei crediti compresi nell'attivo circolante e delle disponibilita' liquide	112.256	1.393.142	-	1.760.648
11) Variazioni delle rimanenze di materie prime, sussidiarie, di consumo e merci	-	-	-	-
12) Accantonamenti per rischi	-	-	73.611	73.611
13) Accantonamenti di fondi per oneri	-	-	70.004	70.004
14) Oneri diversi di gestione	1.951	1.951	12.416	12.416
Totale Costi (B)	**30.485.976**	**30.485.976**	**31.276.386**	**31.276.386**
DIFFERENZA TRA VALORE E COSTI DELLA PRODUZIONE (A-B)	**1.943.160**	**1.943.160**	**- 2.239.225**	**- 2.239.225**
C) PROVENTI E ONERI FINANZIARI				
15) Proventi da partecipazioni		-		-
16) Altri proventi finanziari				
a) di crediti iscritti nelle immobilizzazioni	247.344		234.100	
b) di titoli iscritti nelle immobilizzazioni che non costituiscono partecipazioni	250.490		247.920	
c) di tioli iscritti nell'attivo circolante che non costituiscono partecipazioni	62.735		187.863	
d) proventi diversi dai precedenti	56.234	616.803	50.616	720.500
17) Interessi e altri oneri finanziari	- 96.662	- 96.662	- 95.817	- 95.817
17-bis) Utili e perdite su cambi	-	-	-	-
Totale proventi ed oneri finanziari (15+16-17)	**520.142**	**520.142**	**624.682**	**624.682**

LILT

RENDICONTO FINANZIARIO ANNO 2011
CONTO ECONOMICO
CONSOLIDATO

Allegato C

	Anno 2011		Anno 2010	
D) RETTIFICHE DI VALORE DI ATTIVITA' FINANZIARIE				
18) Rivalutazioni				
a) di partecipazioni	-		-	
b) di immobilizzazioni finanziarie	-		-	
c) di titoli iscritti nell'attivo circolante	-	-	-	-
19) Svalutazioni				
a) di partecipazioni	-		-	
b) di immobilizzazioni finanziarie	-		-	
c) di titoli iscritti nell'attivo circolante	-	-	-	-
Totale rettifiche di valore	**-**	**-**	**-**	**-**
E) PROVENTI E ONERI STRAORDINARI				
20) Proventi con separata indicazione delle plusvalenze da alienazioni i cui ricavi non sono iscrivilbili al n. 5)	-	-	-	-
21) Oneri straordinari con separata indicazione delle minusvalenze da alienazioni i cui effetti contabili non sono iscrivibili al n. 14)	-	-	-	-
22) Sopravvenienze attive ed insussistenze del passivo derivanti dalla gestione dei residui	300.580	300.580	4.323.306	4.323.306
23) Sopravvenienze passive ed insussistenze dell'attivo derivanti dalla gestione dei residui	- 1.758.108	- 1.758.108	- 1.656.493	- 1.656.493
Totale delle partite straordinarie	**- 1.457.528**	**- 1.457.528**	**2.666.812**	**2.666.812**
Risultato prima delle imposte (A-B+C+D+E)	**1.005.774**	**1.005.774**	**1.052.270**	**1.052.270**
Imposte dell'esercizio	427.585	427.585	534.428	534.428
Avanzo/Disavanzo/Pareggio Economico	**578.189**	**578.189**	**517.842**	**517.842**

* Entrate correnti depurate da proventi finanziari: lett. C) e dei proventi straordinari (di natura finanziaria) lett. D)
** Uscite correnti depurate degli oneri finanziari: lett. C) e degli oneri straordinari (di natura finanziaria) lett. D)

LILT

QUADRO DI RICLASSIFICAZIONE DEI RISULTATI ECONOMICI
RENDICONTO FINANZIARIO ANNO 2011
CONSOLIDATO

Allegato D

	SEZIONI		
	ANNO 2011	**ANNO 2010**	**(+O-)**
	.....	.....	.....
A. RICAVI	27.234.016	24.639.536	2.594.480
Variazione delle rimanenze di prodotti in corso di lavorazione, semilavorati e finiti			-
lavorazioni in corso su ordinazione			
B. VALORE DELLA PRODUZIONE TIPICA	**27.234.016**	**24.639.536**	**2.594.480**
Consumi di materie prime e servizi esterni	20.397.443	20.769.403	- 371.960
C. VALORE AGGIUNTO	**6.836.573**	**3.870.133**	**2.966.440**
Costo del lavoro	4.483.517	4.442.610	40.907
D. MARGINE OPERATIVO LORDO	**2.353.056**	**- 572.476**	**2.925.532**
Ammortamenti	1.257.309	1.656.262	- 398.953
Stanziamenti a fondi rischi ed oneri		129.431	- 129.431
Saldo proventi ed oneri diversi	1.951	1.008	943
E. RISULTATO OPERATIVO	**1.093.796**	**- 2.359.178**	**3.452.974**
Proventi ed oneri finanziari	450.111	515.165	- 65.054
Rettifiche di valore di attività finanziarie		-	-
F. RISULTATO PRIMA DEI COMPONENTI STRAORDINARI E DELLE IMPOSTE	**1.543.907**	**- 1.844.013**	**3.387.920**
Proventi ed oneri straordinari	- 1.470.749	1.492.419	- 2.963.168
G. RISULTATO PRIMA DELLE IMPOSTE	**73.158**	**- 351.594**	**424.752**
Imposte di esercizio	410.080	526.938	- 116.858
H. AVANZO/PAREGGIO/DISAVANZO ECONOMICO DEL PERIODO	**- 336.922**	**- 878.532**	**541.610**

LILT

QUADRO DI RICLASSIFICAZIONE DEI RISULTATI ECONOMICI
RENDICONTO FINANZIARIO ANNO 2011
CONSOLIDATO

Allegato D

SEDE

	ANNO 2011	ANNO 2010	(+O-)
	.....	.....	.....
A. RICAVI	5.186.811	4.389.183	797.629
Variazione delle rimanenze di prodotti in corso di lavorazione, semilavorati e finiti lavorazioni in corso su ordinazione	8.308	8.442	- 134
B. VALORE DELLA PRODUZIONE TIPICA	**5.195.120**	**4.397.625**	**797.495**
Consumi di materie prime e servizi esterni	3.176.718	3.307.680	- 130.962
C. VALORE AGGIUNTO	**2.018.402**	**1.089.945**	**928.457**
Costo del lavoro	1.033.204	840.015	193.189
D. MARGINE OPERATIVO LORDO	**985.198**	**249.930**	**735.268**
Ammortamenti	135.833	104.386	31.447
Stanziamenti a fondi rischi ed oneri	-	14.184	- 14.184
Saldo proventi ed oneri diversi	-	11.407	- 11.407
E. RISULTATO OPERATIVO	**849.365**	**119.953**	**729.412**
Proventi ed oneri finanziari	70.030	109.518	- 39.487
Rettifiche di valore di attività finanziarie	-	-	-
F. RISULTATO PRIMA DEI COMPONENTI STRAORDINARI E DELLE IMPOSTE	**919.395**	**229.470**	**689.925**
Proventi ed oneri straordinari	13.221	1.174.393	- 1.161.172
G. RISULTATO PRIMA DELLE IMPOSTE	**932.616**	**1.403.864**	**- 471.247**
Imposte di esercizio	17.505	7.490	10.015
H. AVANZO/PAREGGIO/DISAVANZO ECONOMICO DEL PERIODO	**915.111**	**1.396.374**	**- 481.263**

LILT

QUADRO DI RICLASSIFICAZIONE DEI RISULTATI ECONOMICI
RENDICONTO FINANZIARIO ANNO 2011
CONSOLIDATO

Allegato D

	CONSOLIDATO		
	ANNO 2011	**ANNO 2010**	**(+O-)**
	.....	.....	.....
A. RICAVI	32.420.827	29.028.719	3.392.109
Variazione delle rimanenze di prodotti in corso di lavorazione, semilavorati e finiti lavorazioni in corso su ordinazione	8.308	8.442	- 134
B. VALORE DELLA PRODUZIONE TIPICA	**32.429.136**	**29.037.161**	**3.391.975**
Consumi di materie prime e servizi esterni	23.574.161	24.077.083	- 502.922
C. VALORE AGGIUNTO	**8.854.975**	**4.960.078**	**3.894.897**
Costo del lavoro	5.516.721	5.282.625	234.096
D. MARGINE OPERATIVO LORDO	**3.338.254**	**- 322.546**	**3.660.800**
Ammortamenti	1.393.141	1.760.648	- 367.507
Stanziamenti a fondi rischi ed oneri	-	143.615	- 143.615
Saldo proventi ed oneri diversi	1.951	12.415	- 10.464
E. RISULTATO OPERATIVO	**1.943.160**	**- 2.239.225**	**4.182.385**
Proventi ed oneri finanziari	520.142	624.683	- 104.540
Rettifiche di valore di attività finanziarie	-	-	-
F. RISULTATO PRIMA DEI COMPONENTI STRAORDINARI E DELLE IMPOSTE	**2.463.302**	**- 1.614.543**	**4.077.845**
Proventi ed oneri straordinari	- 1.457.528	2.666.812	- 4.124.340
G. RISULTATO PRIMA DELLE IMPOSTE	**1.005.774**	**1.052.270**	**- 46.495**
Imposte di esercizio	427.585	534.428	- 106.843
H. AVANZO/PAREGGIO/DISAVANZO ECONOMICO DEL PERIODO	**578.189**	**517.842**	**60.347**

LILT

SITUAZIONE AMMINISTRATIVA
ANNO 2011
CONSOLIDATO

Allegato E

SEZIONI PROVINCIALI

Consistenza della cassa all'inizio dell'esercizio 1/1/2011			**12.858.590,64**
	in c\competenza	**32.182.806,49**	
Riscossioni			**32.942.463,59**
	in c\residui	**759.657,10**	
			45.801.054,23
	in c\competenza	**30.486.158,74**	
Pagamenti			**31.724.779,13**
	in c\residui	**1.238.620,39**	
Consistenza della cassa alla fine dell'esercizio 31/12/2011			**14.076.275,10**
	degli esercizi precedenti	**728.374,53**	
Residui Attivi			**1.346.069,85**
	dell'esercizio	**617.695,32**	
	degli esercizi precedenti	**704.750,36**	
Residui Passivi			**1.908.891,22**
	dell'esercizio	**1.204.140,86**	
Avanzo di Amministrazione al 31/12/2011			**13.513.453,73**

L'utilizzazione dell'avanzo di amministrazione per l'esercizio 2012 risulta così prevista		
Parte vincolata		
al Trattamento di fine rapporto	-	
ai Fondi per rischi e oneri		
vincolata	-	
vincolata ai sensi Legge	-	
al Fondo ripristino investimenti		
per i seguenti motivi		
	-	
.....		
Totale parte vincolata		-
Parte disponibile		
Parte disponibile utilizzata	13.513.453,73	
.....		
Parte di cui non si prevede l'utilizzazione nell'esercizio 2012		
Totale parte disponibile		13.513.453,73
Totale Risultato di amministrazione		**13.513.453,73**

LILT

SITUAZIONE AMMINISTRATIVA
ANNO 2011
CONSOLIDATO

Allegato E

SEDE CENTRALE

Consistenza della cassa all'inizio dell'esercizio 1/1/2011			**4.281.802,08**
	in c\competenza	**8.927.384,17**	
Riscossioni			**9.551.280,66**
	in c\residui	**623.896,49**	
			13.833.082,74
	in c\competenza	**6.599.107,07**	
Pagamenti			**8.096.406,83**
	in c\residui	**1.497.299,76**	
Consistenza della cassa alla fine dell'esercizio 31/12/2011			**5.736.675,91**
	degli esercizi precedenti	**756.655,56**	
Residui Attivi			**1.182.920,39**
	dell'esercizio	**426.264,83**	
	degli esercizi precedenti	**2.970.628,26**	
Residui Passivi			**4.571.132,47**
	dell'esercizio	**1.600.504,21**	
Avanzo di Amministrazione al 31/12/2011			**2.348.463,83**

L'utilizzazione dell'avanzo di amministrazione per l'esercizio 2012 risulta così prevista		
Parte vincolata		
al Trattamento di fine rapporto	382.988,78	
ai Fondi per rischi e oneri		
vincolata	-	
vincolata ai sensi Legge	-	
al Fondo ripristino investimenti		
per i seguenti motivi		
	-	
.....		
Totale parte vincolata		382.988,78
Parte disponibile		
Parte disponibile utilizzata	1.965.475,05	
.....		
Parte di cui non si prevede l'utilizzazione nell'esercizio 2012		
Totale parte disponibile		1.965.475,05
Totale Risultato di amministrazione presunto		**2.348.463,83**

LILT

SITUAZIONE AMMINISTRATIVA
ANNO 2011
CONSOLIDATO

Allegato E

CONSOLIDATO

Consistenza della cassa all'inizio dell'esercizio 1/1/2011			**17.140.392,72**
	in c\competenza	**41.110.190,66**	
Riscossioni			**42.493.744,25**
	in c\residui	**1.383.553,59**	
			59.634.136,97
	in c\competenza	**37.085.265,81**	
Pagamenti			**39.821.185,96**
	in c\residui	**2.735.920,15**	
Consistenza della cassa alla fine dell'esercizio 31/12/2011			**19.812.951,01**
	degli esercizi precedenti	**1.485.030,09**	
Residui Attivi			**2.528.990,24**
	dell'esercizio	**1.043.960,15**	
	degli esercizi precedenti	**3.675.378,62**	
Residui Passivi			**6.480.023,69**
	dell'esercizio	**2.804.645,07**	
Avanzo di Amministrazione al 31/12/2011			**15.861.917,56**

L'utilizzazione dell'avanzo di amministrazione per l'esercizio 2012 risulta così prevista		
Parte vincolata		
al Trattamento di fine rapporto	382.988,78	
ai Fondi per rischi e oneri		
vincolata ai sensi Legge 246/2002		
vincolata ai sensi Legge 248/2005	-	
al Fondo ripristino investimenti		
per i seguenti motivi		
	-	
.....	-	
Totale parte vincolata		382.988,78
Parte disponibile		
.....	**15.478.928,78**	
.....		
Parte di cui non si prevede l'utilizzazione nell'esercizio 2012		
Totale parte disponibile		15.478.928,78
Totale Risultato di amministrzione presunto		**15.861.917,56**

LILT

STATO PATRIMONIALE
ANNO 2011
CONSOLIDATO

Allegato F

SEZIONI

ATTIVITA'	ANNO 2011	ANNO 2010
A) CREDITI VERSO LO STATO ED ALTRI ENTI PUBBLICI PER LA PARTECIPAZIONE AL PATRIMONIO INIZIALE		
B) IMMOBILIZZAZIONI		
I. *Immobilizzazioni Immateriali*		
1) Costi d'impianto e di ampliamento	10.407	1.827
2) Costi di ricerca, di sviluppo e di pubblicità		
3) Diritti di brevetto industriale e diritti di utilizzazione delle opere di ingegno	5.278	6.206
4) Concessioni, licenze, marchi e diritti simili	7.657	11.365
5) Avviamento		
6) Immobilizzazioni in corso e acconti		
8) Manutenzioni straordinarie e migliorie su beni di terzi	48.875	154.919
9) Altre	-	3.247
Totale	**72.217**	**177.564**
II. *Immobilizzazioni materiali*		
1) Terreni e fabbricati	12.047.562	12.423.260
2) Impianti e macchinari	11.290.680	11.290.039
3) Attrezzatuire industriali e commerciali		
4) Automezzi e motomezzi	663.608	737.395
5) Immobilizzazioni in corso e acconti	79.246	35.660
6) Diritti reali di godimento	43.020	43.020
8) ammortamenti	- 18.605.884	- 18.605.884
Totale	**5.518.232**	**5.923.491**
III. *Immobilizzazioni finanziarie* con separata indicazione, per ciascuna voce dei crediti, degli importi esigibili entro l'esercizio successivo		
1) Partecipazioni in:		
a) imprese controllate		
b) imprese collegate		
c) imprese controllanti		
d) altri enti		
2) Crediti		
a) verso imprese controllate		
b) verso imprese collegate		
c) verso lo Stato e altri soggetti pubblici	14.230	38.526
d) verso altri	-	-
3) Altri titoli	23.368.767	23.861.731
4) Crediti finanziari diversi	20.256	4.731
Totale	**23.403.252**	**23.904.989**
Totale Immobilizzazioni (B)	**28.993.702**	**30.006.043**
C) ATTIVO CIRCOLANTE		
I. *Rimanenze*		
1) Materie prime, sussidiarie e di consumo		
2) prodotti in corso di lavorazione e semilavorati		
3) lavori in corso		
4) prodotti finiti e merci		
5) acconti		
Totale	**-**	**-**

LILT

STATO PATRIMONIALE
ANNO 2011
CONSOLIDATO

Allegato F

II. *Residui attivi* con separata indicazione, per ciascuna voce, degli importi esigibili oltre l'esercizio successivo		
1) Crediti verso utenti, clienti ecc.	1.346.070	1.400.240
2) Crediti verso iscritti, soci e terzi		
3) Crediti verso imprese controllate e collegate		
4) Crediti verso lo Stato ed altri soggetti pubblici		
4-bis) Crediti tributari		
4-ter) Imposte anticipate		
5) Crediti verso altri	-	-
Totale	**1.346.070**	**1.400.240**
III. *Attività finanziarie che non costituiscono immobilizzazioni*		
1) Partecipazioni in imprese controllate		
2) Partecipazioni in imprese collegate		
3) Altre partecipazioni		
4) Altri titoli		
Totale	-	-
IV. *Disponibilità liquide*		
1) Depositi bancari e postali	14.076.275	12.858.591
2) assegni		
3) denaro e valori in cassa		
Totale	**14.076.275**	**12.858.591**
Totale attivo circolante (C)	**15.422.345**	**14.258.831**
D) RATEI E RISCONTI		
1) Ratei attivi	-	6.918
2) Risconti attivi	10.616	6.274
Totale ratei e risconti (D)	**10.616**	**13.193**
Totale attivo	**44.426.662**	**44.278.067**

LILT

STATO PATRIMONIALE
ANNO 2011
CONSOLIDATO

Allegato F

SEDE

ATTIVITA'	ANNO 2011	ANNO 2010
A) CREDITI VERSO LO STATO ED ALTRI ENTI PUBBLICI PER LA PARTECIPAZIONE AL PATRIMONIO INIZIALE		
B) IMMOBILIZZAZIONI		
I. *Immobilizzazioni Immateriali*		
1) Costi d'impianto e di ampliamento		
2) Costi di ricerca, di sviluppo e di pubblicità		
3) Diritti di brevetto industriale e diritti di utilizzazione delle opere di ingegno		
4) Concessioni, licenze, marchi e diritti simili		
5) Avviamento		
6) Immobilizzazioni in corso e acconti		
8) Manutenzioni straordinarie e migliorie su beni di terzi		
9) Altre		
Totale	-	-
II. *Immobilizzazioni materiali*		
1) Terreni e fabbricati	5.527.103	2.313.503
2) Impianti e macchinari	376.398	376.142
3) Attrezzature industriali e commerciali		
4) Automezzi e motomezzi	-	-
5) Immobilizzazioni in corso e acconti		
6) Diritti reali di godimento		
8) ammortamenti	- 1.272.662	- 1.136.829
Totale	**4.630.839**	**1.552.816**
III. *Immobilizzazioni finanziarie* con separata indicazione, per ciascuna voce dei crediti, degli importi esigibili entro l'esercizio successivo		
1) Partecipazioni in:		
a) imprese controllate		
b) imprese collegate		
c) imprese controllanti		
d) altri enti		
2) Crediti		
a) verso imprese controllate		
b) verso imprese collegate		
c) verso lo Stato e altri soggetti pubblici		
d) verso altri	-	-
3) Altri titoli	2.531.235	5.792.873
4) Crediti finanziari diversi		
Totale	**2.531.235**	**5.792.873**
Totale Immobilizzazioni (B)	**7.162.074**	**7.345.689**
C) ATTIVO CIRCOLANTE		
I. *Rimanenze*		
1) Materie prime, sussidiarie e di consumo		
2) prodotti in corso di lavorazione e semilavorati		
3) lavori in corso		
4) prodotti finiti e merci		
5) acconti		
Totale	-	-
II. *Residui attivi* con separata indicazione, per ciascuna voce, degli		

LILT

STATO PATRIMONIALE
ANNO 2011
CONSOLIDATO

Allegato F

importi esigibili oltre l'esercizio successivo		
1) Crediti verso utenti, clienti ecc.		
2) Crediti verso iscritti, soci e terzi		
3) Crediti verso imprese controllate e collegate		
4) Crediti verso lo Stato ed altri soggetti pubblici		
4-bis) Crediti tributari		
4-ter) Imposte anticipate		
5) Crediti verso altri	1.182.920	1.380.552
Totale	**1.182.920**	**1.380.552**
III. *Attività finanziarie che non costituiscono immobilizzazioni*		
1) Partecipazioni in imprese controllate		
2) Partecipazioni in imprese collegate		
3) Altre partecipazioni		
4) Altri titoli		
Totale	-	-
IV. *Disponibilità liquide*		
1) Depositi bancari e postali	5.736.676	4.281.802
2) assegni		
3) denaro e valori in cassa		
Totale	**5.736.676**	**4.281.802**
Totale attivo circolante (C)	**6.919.596**	**5.662.354**
D) RATEI E RISCONTI		
1) Ratei attivi		
2) Risconti attivi		
Totale ratei e risconti (D)	-	-
Totale attivo	**14.081.670**	**13.008.043**

LILT

STATO PATRIMONIALE
ANNO 2011
CONSOLIDATO

Allegato F

CONSOLIDATO

ATTIVITA'	ANNO 2011	ANNO 2010
A) CREDITI VERSO LO STATO ED ALTRI ENTI PUBBLICI PER LA PARTECIPAZIONE AL PATRIMONIO INIZIALE		
B) IMMOBILIZZAZIONI		
I. *Immobilizzazioni Immateriali*		
1) Costi d'impianto e di ampliamento	10.407	1.827
2) Costi di ricerca, di sviluppo e di pubblicità	-	-
3) Diritti di brevetto industriale e diritti di utilizzazione delle opere di ingegno	5.278	6.206
4) Concessioni, licenze, marchi e diritti simili	7.657	11.365
5) Avviamento	-	-
6) Immobilizzazioni in corso e acconti	-	-
8) Manutenzioni straordinarie e migliorie su beni di terzi	48.875	154.919
9) Altre	-	3.247
Totale	**72.217**	**177.564**
II. *Immobilizzazioni materiali*		
1) Terreni e fabbricati	17.574.666	14.736.764
2) Impianti e macchinari	11.667.078	11.666.181
3) Attrezzature industriali e commerciali	-	-
4) Automezzi e motomezzi	663.608	737.395
5) Immobilizzazioni in corso e acconti	79.246	35.660
6) Diritti reali di godimento	43.020	43.020
8) ammortamenti	- 19.878.546	- 19.742.713
Totale	**10.149.071**	**7.476.306**
III. *Immobilizzazioni finanziarie* con separata indicazione, per ciascuna voce dei crediti, degli importi esigibili entro l'esercizio successivo		
1) Partecipazioni in:		
a) imprese controllate	-	-
b) imprese collegate	-	-
c) imprese controllanti	-	-
d) altri enti	-	-
2) Crediti	-	-
a) verso imprese controllate	-	-
b) verso imprese collegate	-	-
c) verso lo Stato e altri soggetti pubblici	14.230	38.526
d) verso altri	-	-
3) Altri titoli	25.900.002	29.654.604
4) Crediti finanziari diversi	20.256	4.731
Totale	**25.934.487**	**29.697.861**
Totale Immobilizzazioni (B)	**36.155.776**	**37.351.732**
C) ATTIVO CIRCOLANTE		
I. *Rimanenze*		
1) Materie prime, sussidiarie e di consumo	-	-
2) prodotti in corso di lavorazione e semilavorati	-	-
3) lavori in corso	-	-
4) prodotti finiti e merci	-	-
5) acconti	-	-
Totale	**-**	**-**
II. *Residui attivi* con separata indicazione, per ciascuna voce, degli		

LILT

STATO PATRIMONIALE
ANNO 2011
CONSOLIDATO

Allegato F

importi esigibili oltre l'esercizio successivo		
1) Crediti verso utenti, clienti ecc.	1.346.070	1.400.240
2) Crediti verso iscritti, soci e terzi	-	-
3) Crediti verso imprese controllate e collegate	-	-
4) Crediti verso lo Stato ed altri soggetti pubblici	-	-
4-bis) Crediti tributari	-	-
4-ter) Imposte anticipate	-	-
5) Crediti verso altri	1.182.920	1.380.552
Totale	**2.528.990**	**2.780.792**
III. *Attività finanziarie che non costituiscono immobilizzazioni*		
1) Partecipazioni in imprese controllate	-	-
2) Partecipazioni in imprese collegate	-	-
3) Altre partecipazioni	-	-
4) Altri titoli	-	-
Totale	**-**	**-**
IV. *Disponibilità liquide*		
1) Depositi bancari e postali	19.812.951	17.140.393
2) assegni	-	-
3) denaro e valori in cassa	-	-
Totale	**19.812.951**	**17.140.393**
Totale attivo circolante (C)	**22.341.941**	**19.921.185**
D) RATEI E RISCONTI		
1) Ratei attivi	-	6.918
2) Risconti attivi	10.616	6.274
Totale ratei e risconti (D)	**10.616**	**13.193**
Totale attivo	**58.508.332**	**57.286.110**

LILT

STATO PATRIMONIALE
ANNO 2011
CONSOLIDATO

Allegato F

PASSIVITA'	ANNO 2011	ANNO 2010
A) PATRIMONIO NETTO		
I. *Fondo di dotazione*	16.424.683	16.424.683
II. *Riserve obbligatorie e derivanti da leggi*		
III. *Riserve di rivalutazione*		
IV. *Contributi a fondo perduto*		
V. *Contributi per ripiano disavanzi*		
VI. *Riserve statutarie*		
VII. *Altre riserve distintamente indicate*		
VIII. *Avanzi (Disavanzi) economici portati a nuovo*	24.491.819	25.370.351
IX. *Avanzo (Disavanzo) economico d'esercizio*	- 336.922	- 878.532
Totale Patrimonio netto (A)	**40.579.580**	**40.916.503**
B) CONTRIBUTI IN CONTO CAPITALE		
1) per contributi a destinazione vincolata		
2) per contributi indistinti per la gestione		
3) per contributi in natura		
Totale Contributi in conto capitale (B)	-	-
C) FONDI PER RISCHI ED ONERI		
1) per trattamento di quiescienza e obblighi simili		
2) per imposte		
3) per altri rischi ed oneri futuri	1.029.079	507.543
4) per ripristino investimenti	-	-
Totale Fondi rischi ed oneri futuri (C)	**1.029.079**	**507.543**
D) TRATTAMENTO DI FINE RAPPORTO DI LAVORO SUBORDINATO	909.111	867.319
E) RESIDUI PASSIVI, con separata indicazione, per ciascuna voce, degli importi esigibili oltre l'esercizio successivo		
1) obbligazioni		
2) verso le banche		
3) verso altri finanziatori		
4) acconti		
5) debiti verso fornitori		
6) rappresentati da titoli di credito		
7) verso imprese controllate, collegate e controllanti		
8) debiti tributari		
9) debiti verso istituti di previdenza e sicurezza sociale		
10) debiti verso iscritti, soci e terzi per prestazioni dovute		
11) debiti verso lo Stato ed altri soggetti pubblici		
12) debiti diversi	1.908.891	1.986.703
Totale	**1.908.891**	**1.986.703**
Totale Debiti (E)	**44.426.662**	**44.278.067**

LILT

STATO PATRIMONIALE
ANNO 2011
CONSOLIDATO

Allegato F

F) RATEI E RISCONTI		
1) Ratei passivi		
2) Risconti passivi		
3) Aggio su prestiti		
4) Riserve tecniche		
Totale ratei e risconti (D)	-	-
Totale passivo e netto	**44.426.662**	**44.278.067**

0

LILT

STATO PATRIMONIALE
ANNO 2011
CONSOLIDATO

Allegato F

PASSIVITA'	ANNO 2011	ANNO 2010
A) PATRIMONIO NETTO		
I. *Fondo di dotazione*	8.435.559	8.435.559
II. *Riserve obbligatorie e derivanti da leggi*		
III. *Riserve di rivalutazione*		
IV. *Contributi a fondo perduto*		
V. *Contributi per ripiano disavanzi*		
VI. *Riserve statutarie*		
VII. *Altre riserve distintamente indicate*		
VIII. *Avanzi (Disavanzi) economici portati a nuovo*	- 223.120	- 1.619.494
IX. *Avanzo (Disavanzo) economico d'esercizio*	915.111	1.396.374
Totale Patrimonio netto (A)	**9.127.549**	**8.212.438**
B) CONTRIBUTI IN CONTO CAPITALE		
1) per contributi a destinazione vincolata		
2) per contributi indistinti per la gestione		
3) per contributi in natura		
Totale Contributi in conto capitale (B)	-	-
C) FONDI PER RISCHI ED ONERI		
1) per trattamento di quiescienza e obblighi simili		
2) per imposte		
3) per altri rischi ed oneri futuri		
4) per ripristino investimenti	-	-
Totale Fondi rischi ed oneri futuri (C)	-	-
D) TRATTAMENTO DI FINE RAPPORTO DI LAVORO SUBORDINATO	**382.989**	**327.676**
E) RESIDUI PASSIVI, con separata indicazione, per ciascuna voce, degli importi esigibili oltre l'esercizio successivo		
1) obbligazioni		
2) verso le banche		
3) verso altri finanziatori		
4) acconti		
5) debiti verso fornitori		
6) rappresentati da titoli di credito		
7) verso imprese controllate, collegate e controllanti		
8) debiti tributari		
9) debiti verso istituti di previdenza e sicurezza sociale		
10) debiti verso iscritti, soci e terzi per prestazioni dovute		
11) debiti verso lo Stato ed altri soggetti pubblici		
12) debiti diversi	4.571.132	4.467.928
Totale	**4.571.132**	**4.467.928**
Totale Debiti (E)	**14.081.670**	**13.008.043**

LILT

STATO PATRIMONIALE
ANNO 2011
CONSOLIDATO

Allegato F

F) RATEI E RISCONTI		
1) Ratei passivi		
2) Risconti passivi		
3) Aggio su prestiti		
4) Riserve tecniche		
Totale ratei e risconti (D)	-	-
Totale passivo e netto	**14.081.670**	**13.008.043**

LILT

STATO PATRIMONIALE
ANNO 2011
CONSOLIDATO

Allegato F

PASSIVITA'	ANNO 2011	ANNO 2010
A) PATRIMONIO NETTO		
I. *Fondo di dotazione*	24.860.242	24.860.242
II. *Riserve obbligatorie e derivanti da leggi*	-	-
III. *Riserve di rivalutazione*	-	-
IV. *Contributi a fondo perduto*	-	-
V. *Contributi per ripiano disavanzi*	-	-
VI. *Riserve statutarie*	-	-
VII. *Altre riserve distintamente indicate*	-	-
VIII. *Avanzi (Disavanzi) economici portati a nuovo*	24.268.699	23.750.858
IX. *Avanzo (Disavanzo) economico d'esercizio*	578.189	517.842
Totale Patrimonio netto (A)	**49.707.129**	**49.128.941**
B) CONTRIBUTI IN CONTO CAPITALE		
1) per contributi a destinazione vincolata	-	-
2) per contributi indistinti per la gestione	-	-
3) per contributi in natura	-	-
Totale Contributi in conto capitale (B)	-	-
c) FONDI PER RISCHI ED ONERI		
1) per trattamento di quiescienza e obblighi simili	-	-
2) per imposte	-	-
3) per altri rischi ed oneri futuri	1.029.079	507.543
4) per ripristino investimenti	-	-
Totale Fondi rischi ed oneri futuri (C)	**1.029.079**	**507.543**
D) TRATTAMENTO DI FINE RAPPORTO DI LAVORO SUBORDINATO	1.292.100	1.194.995
E) RESIDUI PASSIVI, con separata indicazione, per ciascuna voce, degli importi esigibili oltre l'esercizio successivo		
1) obbligazioni	-	-
2) verso le banche	-	-
3) verso altri finanziatori	-	-
4) acconti	-	-
5) debiti verso fornitori	-	-
6) rappresentati da titoli di credito	-	-
7) verso imprese controllate, collegate e controllanti	-	-
8) debiti tributari	-	-
9) debiti verso istituti di previdenza e sicurezza sociale	-	-
10) debiti verso iscritti, soci e terzi per prestazioni dovute	-	-
11) debiti verso lo Stato ed altri soggetti pubblici	-	-
12) debiti diversi	6.480.024	6.454.631
Totale	**6.480.024**	**6.454.631**
Totale Debiti (E)	**58.508.333**	**57.286.109**

LILT

STATO PATRIMONIALE
ANNO 2011
CONSOLIDATO

Allegato F

F) RATEI E RISCONTI		
1) Ratei passivi	-	-
2) Risconti passivi	-	-
3) Aggio su prestiti	-	-
4) Riserve tecniche	-	-
Totale ratei e risconti (D)	-	-
Totale passivo e netto	**58.508.333**	**57.286.109**

PAGINA BIANCA

NOTA INTEGRATIVA

PAGINA BIANCA

LILT

LEGA ITALIANA PER LA LOTTA CONTRO I TUMORI

prevenire è vivere

Nota integrativa al bilancio consolidato al 31/12/2011

Determina del Direttore Generale n. 31 del 20 /2/2013

Premessa

Considerazioni Preliminari

La presente relazione, così come previsto dal D.P.R. 97/2003 "Regolamento concernente l'amministrazione e la contabilità degli enti pubblici di cui alla legge 20 marzo 1975, n. 70", è un documento illustrativo di natura tecnico contabile riguardante l'andamento della gestione della LILT e completa il rendiconto generale per l'anno 2011. In particolare vengono esaminate le voci del bilancio composte dal rendiconto finanziario, dallo stato patrimoniale, dal conto economico corredate dalle informazioni e dagli schemi utili per la comprensione dei dati contabili della Sede centrale e delle Sezioni Provinciali della LILT.

Il Ministero della Salute con nota DGRST. n. 0003694-P del 25/05/2011 ha richiamato l'Ente a presentare un Bilancio Consolidato accompagnato dalla nota integrativa così come previsto dall'art. 73 del **D.P.R. 27-02-2003, n.97** Regolamento concernente l'amministrazione e la contabilità degli enti pubblici di cui alla legge 20 marzo 1975,n.70(G.U. 06-05-2003, n. 103, Supplemento ordinario)..

Il bilancio consolidato al 31.12.2011, di seguito riportato, tiene conto delle risultanze del bilancio della Sede Centrale dell'Ente, nonché delle risultanze dei bilanci di tutte le 103 Sezioni Provinciali che costituiscono la struttura periferica dell'Ente. Al riguardo si ritiene opportuno, allo scopo di inquadrare la specifica natura dell'Ente, riportarne le caratteristiche peculiari, quali risultano formalizzate nel vigente Statuto, approvato con Decreto del Ministero della Salute del 16 gennaio 2006:

- art. 1, comma 1: "*La lega Italiana per le Lotta contro i Tumori – di seguito chiamata "LILT" – è un Ente Pubblico su base associativa...*";
- art. 1, comma 3: "*Le Sezioni Provinciali, strutture portanti attraverso le quali la LILT persegue le proprie finalità, sono organismi associativi autonomi che operano nel quadro delle direttive e sotto il coordinamento del Consiglio Direttivo Nazionale (C.D.N.) e con l'apporto operativo dei Comitati Regionali*";
- art. 15, comma 7: "*La LILT adotta un regolamento di amministrazione e contabilità ispirato ai principi civilistici, anche in deroga alle disposizioni recate dal D.P.R. 27 febbraio 2003, n. 97*";
- art. 21, comma 1: "Le Sezioni Provinciali hanno patrimonio proprio, godono di autonomia amministrativa e gestionale entro i limiti delle proprie disponibilità finanziarie e rispondono con il proprio patrimonio di tutte le obbligazioni inerenti i rapporti da esse instaurate".

Si pone in evidenza che vengono eliminate le partite oggetto di reciproche elisione nella redazione del bilancio consolidato dell'Ente. Tali partite riguardano esclusivamente i trasferimenti effettuati dalla Sede Centrale a favore delle Sezioni, per contributi imputabili a svariate finalità istituzionali e parallelamente, le rimesse delle sezioni a favore della sede Centrale, relative alla percentuale (pari al 10%) delle quote di iscrizione dei nuovi soci delle Sezioni.

Criteri di valutazione

I criteri utilizzati nella formazione del bilancio chiuso al 31/12/2011 non si discostano dai medesimi utilizzati per la formazione del bilancio del precedente esercizio, in particolare nelle valutazioni e nella continuità dei medesimi principi.
La valutazione delle voci di bilancio è stata fatta ispirandosi a criteri generali di prudenza e competenza, nella prospettiva della continuità dell'attività da svolgere nonché tenendo conto della funzione economica dell'elemento dell'attivo o del passivo considerato.

Immobilizzazioni

Materiali

Sono iscritte al costo di acquisto e rettificate dai corrispondenti fondi di ammortamento.
Nel valore di iscrizione in bilancio si è tenuto conto degli oneri accessori e dei costi sostenuti per l'utilizzo dell'immobilizzazione, portando a riduzione del costo gli sconti commerciali e gli sconti cassa di ammontare rilevante.

Le quote di ammortamento, imputate a conto economico, sono state calcolate attesi l'utilizzo, la destinazione e la durata economico-tecnica dei cespiti, sulla base del criterio della residua possibilità di utilizzazione, criterio che abbiamo ritenuto ben rappresentato dalle seguenti aliquote, non modificate rispetto all'esercizio precedente e ridotte alla metà nell'esercizio di entrata in funzione del bene:

- terreni e fabbricati: { 3 }%
- mobili di ufficio: {12}%
- arredamento: {15}%
- computer, telefoni, macch. Elettrico : {20}%
- video registratori – televisori : {30}%
- altri beni: {100}%

Residui attivi

Sono esposti al presumibile valore di realizzo.

Debiti

Sono rilevati al loro valore nominale, modificato in occasione di resi o di rettifiche.

Titoli

I titoli dell'Ente derivanti da investimento di valori provenienti da varie eredità ricevute sono valutati al valore corrente alla data di bilancio.

Fondi per rischi e oneri

Sono stanziati per coprire perdite o debiti di esistenza certa o probabile, dei quali tuttavia alla chiusura dell'esercizio non erano determinabili l'ammontare o la data di sopravvenienza.

Fondo TFS

Rappresenta l'effettivo debito maturato verso i dipendenti in conformità di legge e dei contratti di lavoro vigenti, considerando ogni forma di remunerazione avente carattere continuativo.
Il fondo del trattamento di fine servizio corrisponde al totale delle singole indennità maturate a favore dei dipendenti alla data di chiusura del bilancio, ed è pari a quanto si sarebbe dovuto corrispondere ai dipendenti nell'ipotesi di cessazione del rapporto di lavoro in tale data.

Imposte sul reddito

Le imposte sono accantonate secondo il principio di competenza; rappresentano pertanto:

- gli accantonamenti per imposte liquidate o da liquidare per l'esercizio, determinate secondo le aliquote e le norme vigenti;

Attività

Immobilizzazioni
Immobilizzazioni materiali

Saldo al 31/12/2010	Saldo al 31/12/2011	Variazioni
7.476.306	10.149.071	2.672.765

Per il dettaglio si veda la allegata Situazione Immobili e Mobili

Immobilizzazioni finanziarie

Saldo al 31/12/2010	Saldo al 31/12/2011	Variazioni
29.697.861	25.934.487	(3.763.374)

Attivo circolante
Residui attivi

Saldo al 31/12/2010	Saldo al 31/12/2011	Variazioni
2.780.792	2.528.990	(251.802)

Disponibilità liquide

Saldo al 31/12/2010	Saldo al 31/12/2011	Variazioni
17.140.393	19.812.951	2.672.558

Il saldo rappresenta le disponibilità liquide e l'esistenza di numerario e di valori alla data di chiusura dell'esercizio.

Passività

Patrimonio netto

Saldo al 31/12/2010	Saldo al 31/12/2011	Variazioni
49.128.941	49.707.129	578.188

Descrizione	31/12/2010	31/12/2011
Fondo di dotazione	24.860.242	24.860.242
Utili (perdite) portati a nuovo	23.750.858	24.268.699
Utile (perdita) dell'esercizio	517.842	578.189
Arrotondamento	(1)	(1)
	49.128.941	**49.707.129**

Fondi per rischi e oneri

Saldo al 31/12/2010	Saldo al 31/12/2011	Variazioni
507.543	1.029.079	521.537

Trattamento di fine servizio di lavoro subordinato

Saldo al 31/12/2010	Saldo al 31/12/2011	Variazioni
1.194.995	1.292.100	97.105

Il fondo accantonato rappresenta l'effettivo debito al 31/12/2011 verso i dipendenti in forza a tale data.

Debiti – Residui Passivi

Saldo al 31/12/2010	Saldo al 31/12/2011	Variazioni
6.454.631	6.480.024	25.393

I debiti sono valutati al loro valore nominale.

Conto economico

Valore della Produzione

Saldo al 31/12/2010	Saldo al 31/12/2011	Variazioni
29.037.161	32.429.136	3.391.975

Costi di materie prime e servizi esterni

Saldo al 31/12/2010	Saldo al 31/12/2011	Variazioni
24.077.083	23.574.161	(502.922)

	2010	**2011**
Materie prime e di consumo	7.051.755	5.788.565
Servizi	17.025.327	17.785.596
Totale	**24.077.083**	**23.574.161**

Trattasi esclusivamente di uscite per acquisto di beni consumo e di servizi. Nella voce "servizi" ricadono la quasi totalità delle spese sostenute per l'espletamento dei compiti istituzionali.

Costi del personale

Saldo al 31/12/2010	Saldo al 31/12/2011	Variazioni
5.282.625	5.516.721	234.096

	2010	**2011**
salari e stipendi	3.504.580	3.615.518
oneri sociali	1.332.962	1.350.566
trattamento di fine rapporto	164.815	198.104

trattamento di quiescenza e simili	128.005	96.578
altri costi	152.263	255.955
Totale	**5.282.625**	**5.516.721**

La voce comprende l'intera spesa per il personale dipendente ivi compresi i miglioramenti di merito, passaggi di categoria, scatti di contingenza.

Ammortamenti e stanziamenti

Saldo al 31/12/2010	Saldo al 31/12/2011	Variazioni
1.916.679	1.395.094	(521.585)

	2010	2011
Amm. Imm. immateriali	439.242	153.709
Amm. Imm. materiali	1.321.406	1.127.177
Svalutazioni		112.256
Accantonamenti per rischi	73.611	-
Acc.ti di fondi per oneri	70.004	-
Oneri diversi di gestione	12.416	1.951
Totale	**1.916.679**	**1.395.094**

Per quanto concerne gli ammortamenti si specifica che gli stessi sono stati calcolati sulla base della durata utile del cespite e dello sfruttamento nella fase di utilizzo.

C) Proventi e oneri finanziari

Saldo al 31/12/2010	Saldo al 31/12/2011	Variazioni
196.990	72.420	124.570

	2010	2011
Proventi di crediti iscritti nelle imm.ni	482.020	497.834
Proventi di titoli iscritti nell'attivo circolante	187.863	62.735
Proventi diversi dai precedenti	50.616	56.234
Interessi e altri oneri finanziari	-95.817	-96.662
Totale	**626.692**	**522.152**

Proventi e oneri straordinari

Saldo al 31/12/2010	Saldo al 31/12/2011	Variazioni
2.666.812	(1.457.528)	(4.124.340)

	2010	2011
Sopravvenienze attive	4.323.306	300.580
Sopravvenienze passive	-1.656.493	-1.758.108

Totale	**2.666.812**	**-1.457.528**

Imposte sul reddito d'esercizio

Saldo al 31/12/2010	Saldo al 31/12/2011	Variazioni
534.428	427.585	106.843

Si fa presente che i movimenti finanziari interni alla LILT comprendono le operazioni di uscita ed entrata effettuate tra la Sede centrale e le Sezioni provinciali e viceversa, computate secondo il principio di cassa adottato già nell'esercizio precedente. In particolare, le entrate della Sede centrale provenienti dalle Sedi periferiche ammontano ad euro 6.892,01, mentre le corrispondenti uscite sono pari ad euro 327.009,41. Tali importi sono stati elisi ai fini del consolidamento in questione.

Inoltre, attraverso l'aggregazione dei totali delle singole Sezioni con quelli della Sede centrale, è stato realizzato il consolidamento dei dati patrimoniali.

Per la redazione del bilancio consolidato, sono stati adottati i seguenti principi di consolidamento:

- la data di riferimento del bilancio consolidato coincide con la data di chiusura del bilancio di esercizio della sede centrale al 31/12/2011, ed il bilancio consolidato è basato sui bilanci delle Sezioni provinciali incluse nell'area di consolidamento chiusi alla stessa data;
- i bilanci utilizzati per il consolidamento sono i bilanci di esercizio;
- nella redazione del bilancio consolidato gli elementi dell'attivo e del passivo, nonché i proventi e gli oneri delle Sezioni provinciali consolidate sono stati ripresi integralmente, mentre sono stati elisi le entrate e le uscite nonché i proventi e gli oneri originati da operazioni effettuate tra la Sede centrale e le Sezioni incluse nel consolidamento.

CONSOLIDATO

RENDICONTO FINANZIARIO ESERCIZIO 2011

DENOMINAZIONE	Somme riscosse dell'esercizio 2011	Somme rimaste da riscuotere dell'esercizio 2011	Somme riscosse in c\residui Esercizi precedenti	Somme rimaste da riscuotere esercizi precedenti
TOTALE TITOLO I	32.070.945,14	974.994,66	1.143.535,27	778.369,57
TOTALE TITOLO II	8.079.638,63	17.238,55	228.187,70	545.142,29
TOTALE TITOLO III	12.000,00	-	-	-
TOTALE TITOLO IV	947.606,89	51.726,94	11.830,62	161.518,23
TOTALE GENERALE DELLE ENTRATE	**41.110.190,66**	**1.043.960,15**	**1.383.553,59**	**1.485.030,09**
Avanzo di Amministrazione	-	-	-	***
Avanzo di Cassa 1/1	17.140.392,72	***	***	-
TOTALE GENERALE	**58.250.583,38**	**1.043.960,15**	**1.383.553,59**	**1.485.030,09**

DENOMINAZIONE	Somme pagate dell'esercizio 2011	Somme rimaste da pagare dell'esercizio 2011	Somme pagate in c\residui Esercizi precedenti	Somme rimaste da pagare esercizi precedenti
TOTALE TITOLO I	26.814.826,17	2.419.287,30	2.612.436,49	3.370.568,68
TOTALE TITOLO II	9.364.588,32	273.799,42	157.178,42	260.959,00
TOTALE TITOLO III	18.075,84	-	-	-
TOTALE TITOLO IV	887.775,48	111.558,35	- 33.694,76	43.850,94
TOTALE DELLE USCITE	**37.085.265,81**	**2.804.645,07**	**2.735.920,15**	**3.675.378,62**
Disavanzo di Amministrazione	-	-	-	-
Disavanzo di Cassa 1/1	-			
TOTALE GENERALE DELLE USCITE	**37.085.265,81**	**2.804.645,07**	**2.735.920,15**	**3.675.378,62**
Avanzo di Cassa	19.812.951,01	-	-	-
TOTALE GENERALE	**56.898.216,82**	**2.804.645,07**	**2.735.920,15**	**3.675.378,62**

LILT

Consolidato	Attivo Immobilizzato	Attivo Circolante	Patrimonio Netto	Debiti
	36.155.776	22.341.941	49.707.129	8.801.203

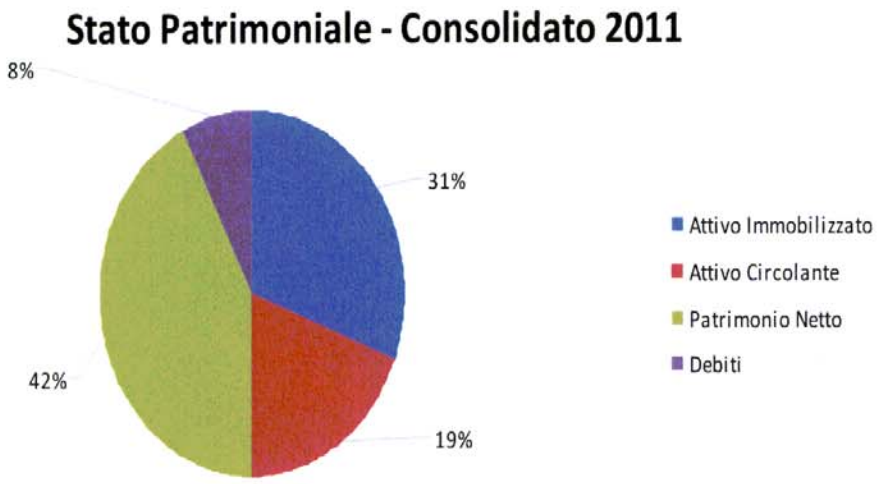

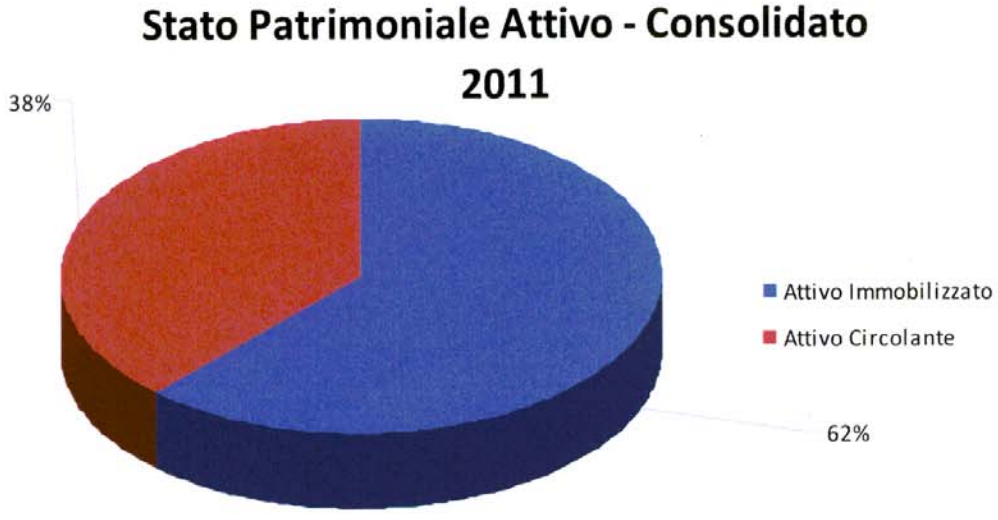

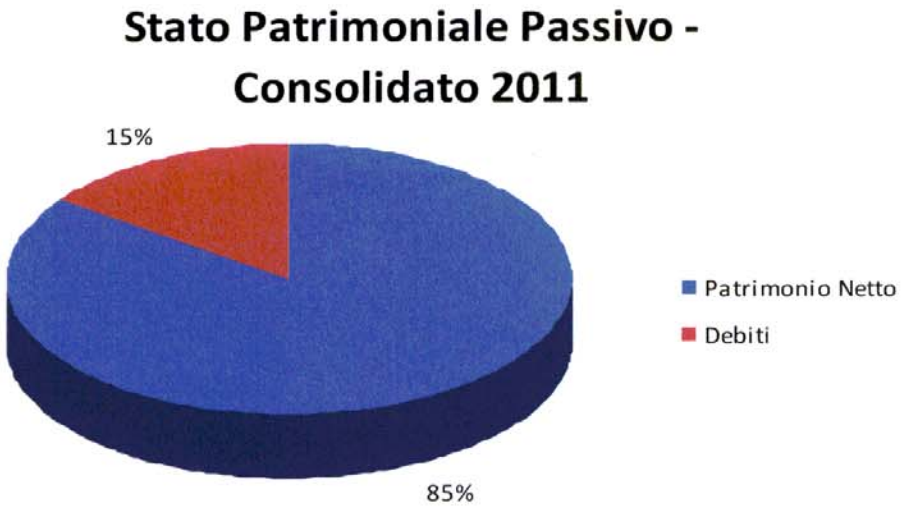
Stato Patrimoniale Passivo - Consolidato 2011
15%
85%
Patrimonio Netto
Debiti

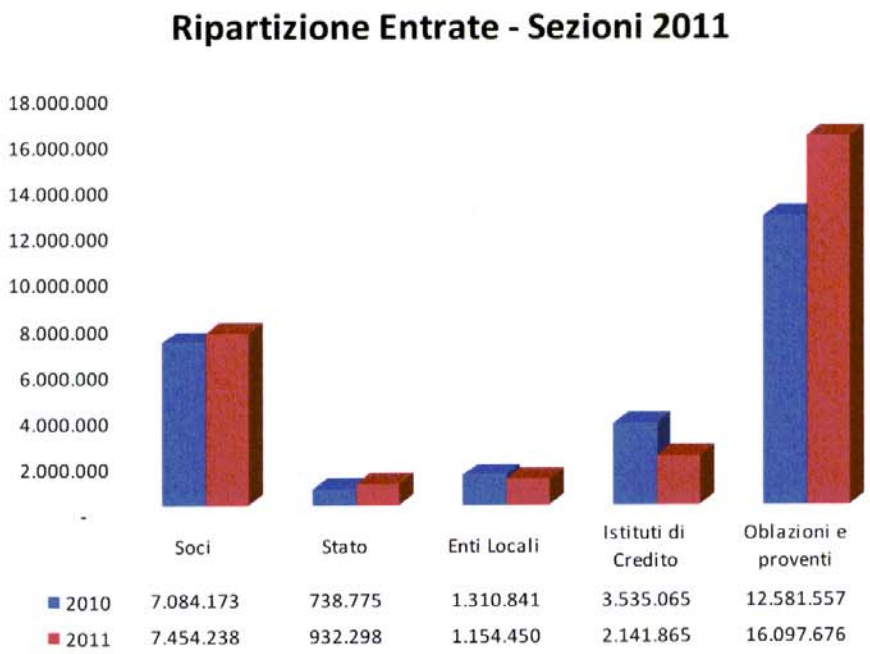
Ripartizione Entrate - Sezioni 2011
18.000.000
16.000.000
14.000.000
12.000.000
10.000.000
8.000.000
6.000.000
4.000.000
2.000.000
-
Soci
Stato
Enti Locali
Istituti di Credito
Oblazioni e proventi
2010 7.084.173 738.775 1.310.841 3.535.065 12.581.557
2011 7.454.238 932.298 1.154.450 2.141.865 16.097.676

Ripartizione Entrate - Sede Centrale 2011



	Soci	Stato	Enti Locali	Istituti di Credito	Oblazioni e proventi
2010	4.044	4.049.854	-	-	453.351
2011	2.906	4.878.685	-	-	383.821

Ripartizione Entrate - Consolidato 2011

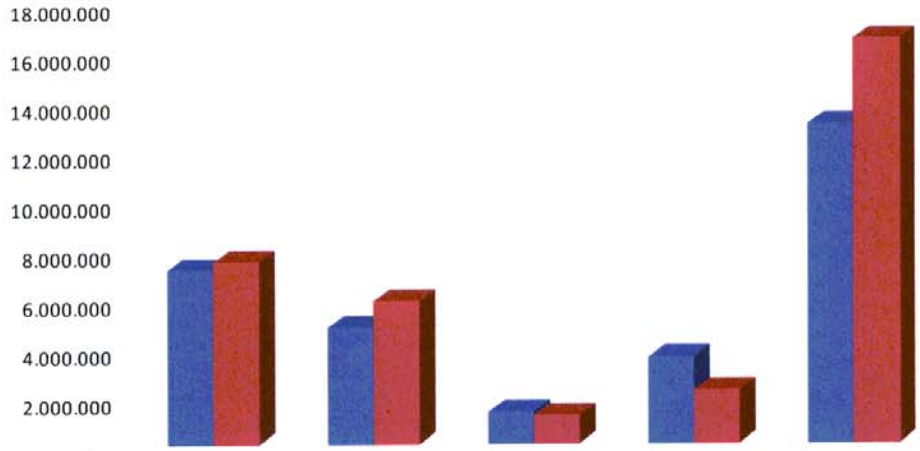

	Soci	Stato	Enti Locali	Istituti di Credito	Oblazioni e proventi
2010	7.088.217	4.788.629	1.310.841	3.535.065	13.034.908
2011	7.457.144	5.810.983	1.154.450	2.141.865	16.481.497

RELAZIONE DEL COLLEGIO DEI REVISORI DEI CONTI

PAGINA BIANCA

LILT - Collegio dei revisori

LILT
Sede Centrale - Roma
2013E0000721 - 2 27/02/13

VERBALE N. 466

L'anno 2013, il giorno 27 del mese di febbraio, alle ore 9.30, in Roma, presso la Sede Centrale della Lega Italiana per la Lotta contro i Tumori - LILT, a seguito di preventivo accordo, si è riunito il Collegio dei revisori nelle persone di:

dott.ssa Angela LUPO	*Presidente*	presente
dott. Antonio DISO	*componente effettivo*	presente
dott. Leonardo LAMADDALENA	*componente effettivo*	presente
dott. Gennaro PETECCA	*componente supplente*	assente giustificato

Il Presidente, preliminarmente, dà atto che il Collegio risulta regolarmente riunito, a norma dell'articolo 1 del Regolamento di attuazione dello statuto, per discutere sui seguenti punti:

- esame conto consuntivo consolidato 2011;
- esame dei provvedimenti amministrativi;
- varie ed eventuali.

Nel corso della riunione interviene, dietro invito del Collegio, il Rag. Davide Rubinace, Direttore Generale f.f..

CONTO CONSUNTIVO CONSOLIDATO E.F. 2011

Il Collegio procede ai riscontri di competenza sul conto consuntivo consolidato dell'esercizio finanziario 2011, oggetto della deliberazione n. 31 del 22 febbraio 2013 del Direttore Generale f.f..

Il conto consolidato, in ossequio alle previsioni dell'art. 10 del Regolamento interno di contabilità, si compone del conto consuntivo della Sede Centrale e dei conti consuntivi delle Sezioni Provinciali, corredati, in massima parte, dalla nota integrativa e dalle relative relazioni illustrative dei rispettivi Presidenti e Commissari.

Per quanto attiene al dettaglio sulla gestione della Sede Centrale, si fa specifico riferimento a quanto esposto nel verbale n. 459 del 18 aprile 2012.

In relazione alla parte del conto consuntivo riguardante le Sezioni provinciali, il Collegio constata che il documento contabile comprende i dati relativi a tutte le n. 103 Sezioni Provinciali esistenti al 2011.

Ciò precisato, il conto consuntivo delle Sezioni Provinciali evidenzia entrate di parte corrente, in conto competenza, per euro 27.780.527,58 (consolidato euro 33.045.939,80), costituite principalmente da introiti contributivi a carico dei soci per euro 7.454.238,42 (consolidato euro 7.457.144,26), da trasferimenti di stato, regioni, enti pubblici e privati per euro 4.228.612,99 (consolidato euro 9.107.298,02), da altre entrate per euro 16.097.676,17 (consolidato euro 16.481.497,52), di cui entrate non classificabili, costituite essenzialmente da oblazioni, per euro 10.324.138,18 (consolidato euro 10.517.756,56), e da prestazioni di servizi (manifestazioni, eventi ecc.) per euro 4.693.612,44 (consolidato euro 4.790.210,54).

Le corrispondenti spese correnti, in conto competenza, pari ad euro 25.358.856,52 (consolidato euro 29.234.113,47) sono costituite prevalentemente dalle prestazioni istituzionali per euro 13.864.826,36 (consolidato euro 16.362.516,51), dagli oneri per il personale in servizio per euro 4.244.147,94 (consolidato euro 5.121.190,13), dall'acquisto di beni e di servizi per euro 5.615.916,29 (consolidato euro 5.788.565,39).

In merito, poi, alle operazioni in conto capitale, si evidenzia che le entrate, pari ad euro 4.632.756,32 (consolidato euro 8.096.877,18), risultano costituite in misura principale dal realizzo di valori mobiliari per euro 3.240.547,02 (consolidato euro 6.690.547,02) e di crediti ed anticipazioni per euro 286.459,10 (consolidato euro 300.579,96) e per euro 669.914,84 (consolidato euro 669.914,84) per alienazione di immobili e diritti reali. Di converso, le spese relative al medesimo Titolo II, pari ad euro 5.938.149,33 (consolidato euro 9.638.387,74), sono costituite principalmente da partecipazioni e acquisto di valori mobiliari per euro 4.377.470,20 (consolidato euro 4.565.832,20), oltre che dall'acquisizione di beni di uso durevole ed opere immobiliari per euro 627.330,99 (consolidato euro 3.957.458,39) e dall'acquisizione di immobilizzazioni tecniche per euro 772.517,72 (consolidato euro 852.517,72).

La voce delle gestioni speciali (Titolo III delle entrate e delle uscite) non mostra importi significativi (entrate per euro 12.000,00 (consolidato euro 12.000,00) a fronte di uscite per euro 18.075,84 (consolidato euro 18.075,84)).

Il Collegio riscontra che le partite di giro risultano in pareggio ed ammontano ad euro 375.217,91 (consolidato euro 999.333,83).

Il Conto consuntivo consolidato della gestione della Sede Centrale e delle Sezioni Provinciali presenta le seguenti risultanze di sintesi:

Esercizio finanziario	*Sede centrale*	*Sezioni provinciali*	*Bilancio consolidato*	*Variazioni e f. precedente*
Avanzo o (-)Disavanzo di competenza	1.154.037,72	1.110.202,21	**2.264.239,93**	1.773.531,97
Fondo cassa al 31.12.2011	5.736.675,91	14.076.275,10	**19.812.951,01**	2.672.558,29
Avanzo di amministrazione al 31.12.2011	2.348.463,83	13.513.453,73	**15.861.917,56**	2.395.363,17
Risultato economico d'esercizio	915.111	-336.922	**578.189**	60.347
Patrimonio netto	9.127.549	40.579.580	**49.707.129**	578.189

La gestione consolidata 2011 ha registrato un avanzo di competenza di euro 2.264.239,93 derivante dalla somma dell'avanzo di competenza della Sede centrale di euro 1.154.037,72 e l'avanzo delle Sezioni provinciali pari ad euro 1.110.202,21.

Le disponibilità di cassa al 31.12.2011 assommano complessivamente ad euro 19.812.951,01 con un incremento di euro 2.672.558,29 rispetto al valore dell'anno precedente (euro 17.140.392,72).

L'avanzo di amministrazione è esposto per euro 15.861.917,56, dovuto al predetto avanzo di competenza nonché, per la differenza, alla gestione dei residui. Al riguardo, il Collegio rileva, come riferito dal Direttore generale f.f., che, nella trasmissione dei bilanci, alcune Sezioni Provinciali non sempre danno adeguata evidenza all'eventuale radiazione dei residui, mentre altre non provvedono ad effettuarne la relativa registrazione contabile.

Il patrimonio netto al 31.12.2011, pari ad euro 49.707.129, mostra un incremento di euro 578.189 rispetto all'esercizio precedente.

In ordine al bilancio consolidato in esame, il Collegio evidenzia che i dati elaborati sono il risultato del consolidamento degli elementi forniti dalle Sezioni provinciali, con quelli relativi alla sede centrale.

Tuttavia, corre l'obbligo di sottolineare che i predetti dati sono stati elaborati dalle Sezioni provinciali sulla base di sistemi contabili tuttora non uniformi.

Al riguardo, il Collegio, nel richiamare quanto già evidenziato nel verbale n. 454 del 12 dicembre 2011 in merito alla circostanza che l'Ente, al fine di pervenire all'adozione di un sistema unico di rilevazione dei dati contabili, aveva acquisito un software messo a disposizione delle

Sezioni provinciali per gestire la propria contabilità, si ribadisce la necessità di sollecitare le sezioni provinciale che non si sono tuttora adeguate, allo scopo di poter realizzare un effettivo consolidamento dei dati di bilancio della Sede Centrale con le Sezioni medesime ed ottemperare al dettato normativo di cui al D.P.R. 27 febbraio 2003, n. 97 e successive modificazioni.

In proposito, il Direttore Generale f.f. dell'Ente riferisce che, attualmente, hanno aderito al nuovo programma di contabilità n. 37 Sezioni provinciali.

Pur nella consapevolezza che, a norma di Statuto, le Sezioni provinciali possono assumere una diversa veste giuridica (associazione non riconosciuta, associazione riconosciuta, onlus, associazione di promozione sociale) ed hanno autonomia contabile e gestionale, al fine di poter dare concreta attuazione alle previsioni normative sul consolidamento dei dati contabili, il Collegio conferma quanto già segnalato in precedenza circa la necessità che le risultanze dei bilanci delle Sezioni provinciali siano tutte armonizzate ai medesimi principi contabili.

Peraltro, le medesime considerazioni sono state esposte dalla Corte dei Conti in occasione della relazione di controllo relativa al periodo 2001 – 2008, depositata in data 13 maggio 2010, ed anche recentemente confermate dal Ministero dell'economia e delle finanze – Dipartimento R.G.S. con la succitata nota n. 62301 del 16 maggio 2011.

In proposito, non va trascurato che le informazioni derivanti dalla lettura dei dati dei suddetti bilanci, corredati dalle relative relazioni illustrative, costituiscono una fonte preziosa di informazioni, funzionale all'adozione delle linee operative e strategiche dell'Ente.

Ciò precisato, così come previsto dall'articolo 73 del DPR n. 97 2003, la redazione del bilancio consolidato 2011 deve esporre i dati di bilancio al netto dei movimenti interni, fornendo, in tal modo, elementi informativi atti a far emergere la realtà economico-finanziaria del gruppo.

In proposito, si fa presente che i movimenti finanziari interni alla UIL comprendono le operazioni di uscita ed entrata effettuate tra la Sede centrale e le Sezioni provinciali e viceversa, computate secondo il principio di cassa adottato già nell'esercizio precedente. In particolare, le entrate della Sede centrale provenienti dalle Sedi periferiche ammontano ad euro 6.892,01, mentre le corrispondenti uscite sono pari ad euro 327.009,41. Tali importi sono stati elisi ai fini del consolidamento in questione.

Inoltre, attraverso l'aggregazione dei totali delle singole Sezioni con quelli della Sede centrale, è stato realizzato il consolidamento dei dati patrimoniali.

Ciò premesso, il Collegio dà atto che, nella redazione del bilancio consolidato, sono stati adottati i seguenti principi di consolidamento:

- la data di riferimento del bilancio consolidato coincide con la data di chiusura del bilancio di esercizio della sede centrale al 31 12 2011, ed il bilancio consolidato è basato sui bilanci delle Sezioni provinciali incluse nell'area di consolidamento chiusi alla stessa data;
- i bilanci utilizzati per il consolidamento sono i bilanci di esercizio;
- nella redazione del bilancio consolidato gli elementi dell'attivo e del passivo, nonché i proventi e gli oneri delle Sezioni provinciali consolidate sono stati ripresi integralmente, mentre sono stati elisi le entrate e le uscite nonché i proventi e gli oneri originati da operazioni effettuate tra la Sede centrale e le Sezioni incluse nel consolidamento.

Il Collegio, non avendo ulteriori considerazioni da formulare, prende atto per l'esercizio finanziario 2011 del consolidamento dei dati del bilancio della Sede centrale e delle Sezioni provinciali, ferme restando le considerazioni sopra esposte.

Il Collegio raccomanda all'Ente di prendere opportune iniziative, affinché il bilancio consolidato possa sempre rispondere alle esigenze di chiarezza e trasparenza, oltre che omogeneità contabile, fondamentali per assolvere alla funzione informativa e di supporto decisionale, giusta pure l'invito formulato dalle Amministrazioni vigilanti.

Con l'occasione, il Collegio, nel richiamare quanto esposto più volte in precedenti verbali, ricorda che le Amministrazioni vigilanti hanno invitato la Sede centrale dell'Ente ad adottare una attività di coordinamento più efficace nei confronti delle Sezioni provinciali, anche al fine di perseguire politiche finanziarie più rigorose e volte al contenimento delle spese.

ESAME PROVVEDIMENTI DEGLI ORGANI AMMINISTRATIVI

Il Collegio, nell'ambito dell'attività di controllo successivo, procede alla visione dei provvedimenti relativi ai mesi da agosto 2012 a dicembre 2012 assunti dal Consiglio Direttivo Nazionale, dal Presidente e dal Direttore generale dell'Ente.

In particolare, tra le deliberazioni adottate e ritenute più significative, sono state visionate le seguenti:

A. *deliberazioni assunte dal Consiglio Direttivo Nazionale*

Tra le deliberazioni adottate, non sono emersi aspetti degni di menzione.

B. *deliberazioni assunte dal Presidente*

Tra le deliberazioni adottate, non sono emersi aspetti degni di menzione.

C. *deliberazioni assunte dal Direttore Generale f.f.*

sono state esaminate a campione (metodo temporale e stocastico), estraendo casualmente un provvedimento per ciascun mese in esame, le seguenti delibere:

N.	*Del*	*Oggetto*	*Note*
62	*01 08 2012*	*Integrazione contratto del servizio di assistenza telefonica denominato "SOS LILT"*	
65	*03 09 2012*	*Acquisto buoni pasto*	
78	*10 10 2012*	*Pagamento fatture eccedenti il piano media 2012 relativo alla giornata mondiale senza tabacco 2012, settimana nazionale della prevenzione e 5 per mille anno 2012*	
87	*13 11 2012*	*Affidamento lavori impianto elettrico immobile via Nomentana n. 303 alla società DE.MA. IMPIANTI s.n.c.*	
95	*17 12 2012*	*Affidamento realizzazione n. 2000 shopper in tela "I LILT YOU" alla tipografia GEMMAGRAF s.r.l.*	

L'esame dei suddetti provvedimenti non ha evidenziato irregolarità.

Infine, con riferimento alle osservazioni formulate nel verbale n. 462 del 1° agosto 2012, di seguito riportate:

24	*26 03 2012*	*Aggiudicazione servizio di pulizie della sede centrale LILT per la durata di un anno*	*Il contratto non risulta sottoscritto dalla ditta aggiudicataria del servizio di pulizie. Inoltre, il contratto medesimo non riporta la clausola del rispetto degli obblighi di tracciabilità dei flussi finanziari di cui alla legge n. 136 2010*

il Collegio prende atto che l'Ente ha provveduto a regolarizzare il contratto su indicato, facendo sottoscrivere lo stesso alla ditta aggiudicataria e acquisendo da quest'ultima la dichiarazione.

I.R.I. - Collegio dei Revisori

seppure tardiva, della dichiarazione di rispetto degli obblighi di tracciabilità dei flussi finanziari di cui alla legge n. 136 2010. Pertanto, può ritenersi superata l'osservazione sopra formulata.

VARIE ED EVENTUALI

1) Obblighi di pubblicità d.l. 83 2012

Il Collegio evidenzia che ai sensi di quanto previsto dall'art. 18 del decreto-legge n. 83 2012 (convertito con modificazioni dalla legge del 7 agosto 2012 n. 134) sono stati introdotti nuovi obblighi di pubblicità per le pubbliche amministrazioni. Al riguardo, il Collegio richiede una relazione sullo stato di attuazione della normativa citata, stante l'avvenuta entrata in vigore con decorrenza dal 1° gennaio 2013.

2) Attuazione norme di contenimento legge di stabilità 2013

Il Collegio evidenzia la necessità che l'Ente assicuri l'attuazione delle recenti disposizioni introdotte dalla legge n. 228 2012 (legge di stabilità 2013), segnalando in particolare le previsioni recate dall'art. 1, commi 138-141-142-143-146-147. Con specifico riferimento ai commi 141 e 142, si invita l'Ente a provvedere ad apportare le necessarie variazioni al bilancio di previsione 2013, al fine di stanziare le somme da versare entro il 30 giugno 2013 all'entrata del bilancio dello Stato derivanti dai risparmi di spesa per l'acquisto di mobili ed arredi. In proposito, il Presidente informa che specifiche istruzioni al riguardo sono state fornite dal MEF – Dipartimento Ragioneria Generale dello Stato con circolare n. 2 2013.

3) Avvisi e comunicazioni del Presidente del Collegio

Il Presidente porta a conoscenza che è pervenuta la nota n. 4848 del 21 gennaio 2013 con cui il Ministero dell'economia e delle finanze – Dipartimento della Ragioneria Generale dello Stato - Ispettorato Generale di Finanza, ha espresso parere favorevole alla seconda variazione al bilancio di previsione 2012.

Le suddette variazioni sono state, altresì, approvate dal Ministero della salute con nota n. 729 del 2 febbraio 2013.

Il Presidente porta, inoltre, a conoscenza che è pervenuta la nota n. 6543 del 25 gennaio 2013 con cui il Ministero dell'economia e delle finanze - Dipartimento della Ragioneria Generale dello Stato - Ispettorato Generale di Finanza ha espresso parere favorevole al bilancio di previsione dell'esercizio 2013 della sede centrale, formulando le seguenti raccomandazioni:

- di conseguire il pareggio di bilancio utilizzando quote di avanzo di amministrazione già effettivamente realizzato. Ciò al fine di scongiurare l'applicazione delle disposizioni di cui all'art. 1, comma 14, del D.L. 13 agosto 2011, n. 138, convertito dalla legge 14 settembre 2011, n. 148, che prevedono che nel caso in cui il bilancio dell'Ente "*...presenti una situazione di disavanzo di competenza per due esercizi consecutivi, i relativi organi...decadono ed è nominato un commissario*";
- di intraprendere ogni utile iniziativa volta, da un lato, al contenimento delle spese di natura corrente e, dall'altro, all'incremento dei proventi per la prestazione di servizi, al fine di ricondurre la gestione su posizioni di stabile equilibrio economico-finanziario, nel rispetto del principio di economicità.

In proposito, il Collegio raccomanda all'Ente di tenere in debito conto quanto richiesto dal Ministero vigilante e di provvedere di conseguenza.

Il suddetto documento contabile è stato, altresì, approvato dal Ministero della salute con nota n. 891 dell'8 febbraio 2013, con le medesime raccomandazione espresse dal MEF.

4) Trattamento economico spettante alla figura del Direttore Generale della LILT

Il Collegio, richiamando i verbali n. 455 2011, n. 456 2012 e n. 464 2012, dà atto che il Ministero della salute, con nota 478 del 22 gennaio 2013, ha fornito le proprie valutazioni relativamente alla problematica concernente le modalità di determinazione del trattamento economico spettante alla figura del Direttore Generale della LILT prima della riclassificazione della LILT in "ente di notevole rilievo".

Al riguardo, il Collegio si riserva di formulare le proprie valutazioni in occasione della prossima seduta.

5) Attività di referto al Parlamento della Corte dei Conti sul rendiconto generale dello Stato

Il Collegio, in relazione alla richiesta pervenuta dal Ministero della salute con nota n. 26 del 3 gennaio 2013, per l'acquisizione di dati da fornire alla Corte dei Conti per l'attività di referto al Parlamento, riscontra che l'Ente, con lettera n. 300 del 22 gennaio 2013, ha trasmesso i dati richiesti compilando l'apposita tabella predisposta dalla citata Corte.

Il Presidente del Collegio, non essendovi altro da trattare, dichiara chiusi i lavori in data odierna, alle ore 15.30.

UTI - Collegio dei revisori

A norma dell'art. 81 del D.P.R. n. 97 2003, nel libro dei verbali del Collegio dei revisori deve essere raccolto l'originale del presente verbale, il quale, in copia, va trasmesso al Presidente dell'Ente, all'Amministrazione vigilante e al Dipartimento della Ragioneria Generale dello Stato - Ispettorato Generale di Finanza - Ufficio V.

Al termine della riunione, il presente verbale viene letto, confermato e sottoscritto.

IL COLLEGIO DEI REVISORI

dr.ssa Angela LUPO

dr. Antonio DISO

dr. Leonardo LAMADDALENA

PAGINA BIANCA

BILANCIO CONSUNTIVO
SEDE CENTRALE

PAGINA BIANCA

LILT 1922 90 anni di 2012
LEGA ITALIANA PER LA LOTTA CONTRO I TUMORI
prevenire e vivere

DETERMINAZIONE N 34

Oggetto: Conto Consuntivo 2011 – Sede Centrale

L'anno duemiladodici, il giorno 10 del mese di aprile

IL DIRETTORE GENERALE F F

Visto l'art.16 dello Statuto ed in particolare il comma 4 lettera k).
Visti gli artt. 38 e 39 del D.P.R. n.97 del 27/2/2003;
Visto il Rendiconto Finanziario 2011 della Sede Centrale secondo quanto disposto dall'art. 38 del D.P.R. 97/2003 (allegato A);
Visti tutti gli allegati della Sede Centrale

- Quadro riassuntivo della gestione finanziaria 2011 (allegato B)
- Conto Economico 2011 (allegato C)
- Quadro di Riclassificazione dei Risultati economici 2011 (allegato D)
- Situazione Amministrativa dell'Esercizio finanziario 2011 (allegato E).
- Stato Patrimoniale 2011 (allegato F)
- Nota Integrativa al Bilancio 2011.

facenti parte integrante della presente determinazione.

DETERMINA

di sottoporre all'approvazione del Consiglio Direttivo Nazionale il Conto Consuntivo 2011 della Sede Centrale, che presenta le seguenti risultanze finali:

- **Quadro riassuntivo della gestione finanziaria 2011 (allegato B)**

Entrate accertate anno 2011		€ 9.353.649,00
Uscite impegnate anno 2011		€ 8.199.611,28
Avanzo di competenza 2011		**€. 1.154.037,72**

- **Conto Economico 2011 (allegato C)**

Totale Valore della Produzione		€ 5.195.120
Totale Costi		€ 4.345.755
	Differenza attiva	**€. 849.365**
Proventi ed oneri finanziari	€ 70.030 +	
Partite straordinarie	€ 13.221 +	
	Differenza attiva	**€. 83.251**
Risultato prima delle imposte		**€. 932.616**
Imposte dell'esercizio		€. 17.505
Avanzo economico dell'esercizio 2011		**€. 915.111**

LILT

prevenire e vivere

■ **Quadro di Riclassificazione dei Risultati economici 2011 (allegato D)**

	ANNO 2011	ANNO 2010	(+O-)
A. RICAVI	5.186.811	4.389.183	797.629
Variazione delle rimanenze di prodotti in corso di lavorazione, semilavorati e finiti lavorazioni in corso su ordinazione	8.308	8.442	- 134
B. VALORE DELLA PRODUZIONE TIPICA	**5.195.120**	**4.397.625**	797.495
Consumi di materie prime e servizi esterni	3.176.718	**3.307.680**	-130.962
C. VALORE AGGIUNTO	**2.018.402**	**1.089.945**	928.457
Costo del lavoro	1.033.204	**840.015**	193.189
D. MARGINE OPERATIVO LORDO	**985.198**	**249.930**	735.268
Ammortamenti	135.833	104.386	31.447
Stanziamenti a fondi rischi ed oneri	0	14.184	-14.184
Saldo proventi ed oneri diversi	0	**11.407**	- 11.407
E. RISULTATO OPERATIVO	**849.365**	**119.953**	729.412
Proventi ed oneri finanziari	70.030	109.518	- 39.487
Rettifiche di valore di attività finanziarie	-	-	-
F. RISULTATO PRIMA DEI COMPONENTI STRAORDINARI E DELLE IMPOSTE	**919.395**	**229.470**	689.925
Proventi ed oneri straordinari	13.221	1.174.393	1.161.172
G. RISULTATO PRIMA DELLE IMPOSTE	**932.616**	**1.403.864**	-471.247
Imposte di esercizio	17.505	**7.490**	10.015
H. AVANZO/PAREGGIO/DISAVANZO ECONOMICO DEL PERIODO	**915.111**	**1.396.374**	-1.618.985

LILT

prevenire è vivere

■ **Situazione Amministrativa dell'Esercizio finanziario 2011 (allegato E),**

Consistenza della cassa all'inizio dell'esercizio 1/1/2011			**4.281.802,08**
	in c\competenza	**8.927.384,17**	
Riscossioni			**9.551.280,66**
	in c\residui	**623.896,49**	
			13.833.082,74
	in c\competenza	**6.599.107,07**	
Pagamenti			**8.096.406,83**
	in c\residui	**1.497.299,76**	
Consistenza della cassa alla fine dell'esercizio 31/12/2011			**5.736.675,91**
	degli esercizi precedenti	**756.655,56**	
Residui Attivi			**1.182.920,39**
	dell'esercizio	**426.264,83**	
	degli esercizi precedenti	**2.970.628,26**	
Residui Passivi			**4.571.132,47**
	dell'esercizio	**1.600.504.21**	
Avanzo di Amministrazione al 31/12/2011			**2.348.463,83**

LILI

prevenire è vivere

L'utilizzazione dell'avanzo di amministrazione per l'esercizio 2012 risulta così prevista		
Parte vincolata		
al Trattamento di fine rapporto	382.988,78	
Totale parte vincolata		382.988,78
Parte disponibile		
Parte disponibile utilizzata	1.965.475,05	
Totale parte disponibile		1.965.475,05
Totale Risultato di amministrazione presunto		**2.348.463,83**

■ **Stato Patrimoniale 2011 (allegato F)**

Attività 2011	€	14.081.670
Passività 2011	€	4.954.121
Patrimonio netto al 31/12/2011	€	9.127.549
Patrimonio netto al 31/12/2010	€	8.212.438
Avanzo economico al 31/12/2011	**€**	**915.111**

IL DIRETTORE GENERALE F.F.
Rag. Davide Rubinace

IL PRESIDENTE
Prof. Francesco Schittulli

LEGA ITALIANA PER LA LOTTA CONTRO I TUMORI

SEDE CENTRALE

VIA ALESSANDRO TORLONIA, 15 - 00161 ROMA

Cod.Fisc. 80118410580

RENDICONTO FINANZIARIO

ESERCIZIO ANNO 2011

RENDICONTO FINANZIARIO ESERCIZIO 2011 (Allegato A)

RENDICONTO FINANZIARIO RIASSUNTIVO DELLA GESTIONE FINANZIARIA 2011 (Allegato B)

CONTO ECONOMICO anno 2011 (Allegato C)

QUADRO DI RICLASSIFICAZIONE DEI RISULTATI ECONOMICI anno 2011 (Allegato D)

SITUAZIONE AMMINISTRATIVA DELL'ESERCIZIO 2011 (Allegato E)

STATO PATRIMONIALE anno 2011 (Allegato F)

LILT

RENDICONTO ANNO FINANZIARIO 2011 - SEDE CENTRALE

Allegato A

PARTE PRIMA - ENTRATE -

CODICE	CAP	DENOMINAZIONE	PREVISIONI DEFINITIVE 2011	Somme riscosse dell'esercizio 2011	Somme rimaste da riscuotere dell'esercizio 2011	Residui Attivi Inizio Esercizio 2011	Somme riscosse in c\residui Esercizi precedenti	Somme rimaste da riscuotere esercizi precedenti	PREVISIONI DEFINITIVE 2011	TOTALE RISCOSSIONI 2011	TOTALE RESIDUI ATTIVI FINE ESERCIZIO 2011
		Avanzo di amministrazione 1/1 Fondo iniziale di cassa 1/1		***	***	***	***	***			
		1.1 - TITOLO I - ENTRATE CORRENTI									
		1.1.1 - ENTRATE CONTRIBUTIVE									
1.1.1.1		ALIQUOTE CONTRIBUTIVE A CARICO DEI DATORI DI LAVORO E/O DEGLI ISCRITTI									
	1	Quote soci	10.000,00	2.905,84	-	85,00	85,00	-	10.085,00	2.990,84	-
		Totale I	10.000,00	2.905,84	-	85,00	85,00	-	10.085,00	2.990,84	-
1.1.1.2		QUOTE DI PARTECIPAZIONE DEGLI ISCRITTI ALL'ONERE DI SPECIFICHE GESTIONI									
	1	Quote partecipazione						-		-	-
		Totale II	-	-	-	-	-	-	-	-	-
		totale 1.1.1 entrate contributive	10.000,00	2.905,84	-	85,00	85,00	-	10.085,00	2.990,84	-
		1.1.2- ENTRATE DERIVANTI DA TRASFERIMENTI CORRENTI									
1.1.2.1		TRASFERIMENTI DALLO STATO									
	1	Contributi dallo Stato	4.390.241,84	4.579.918,53	298.766,50	759.525,80	249.441,20	510.084,60	5.149.767,64	4.829.359,73	808.851,10
		Totale III	4.390.241,84	4.579.918,53	298.766,50	759.525,80	249.441,20	510.084,60	5.149.767,64	4.829.359,73	808.851,10
1.1.2.2		TRASFERIMENTI DA PARTE DELLE REGIONI									
	1	Contributi dalle Regioni			-	15.000,00	-	15.000,00	15.000,00	-	15.000,00
		Totale IV	-	-	-	15.000,00	-	15.000,00	15.000,00	-	15.000,00
1.1.2.3		TRASFERIMENTI DA PARTE DEI COMUNI E DELLE PROVINCIE									
	1	Contributi dalle Provincie			-			-		-	-
	2	Contributi dai Comuni			-			-		-	-
		Totale V	-	-	-	-	-	-	-	-	-
1.1.2.4		TRASFERIMENTI DA PARTE DI ALTRI ENTI DEL SETTORE PUBBLICO									
	1	Contributi da Istituti di credito	20.000,00	-				-	20.000,00	-	-
	2	Contributi da parte di altri Enti						-		-	-
	3	Contributi dalla Sede Centrale						-		-	-
	4	Altre entrate			-			-		-	-
		Totale VI	20.000,00	-	-	-	-	-	20.000,00	-	-
		totale 1.1.2 entrate derivanti da trsferimenti correnti	4.410.241,84	4.579.918,53	298.766,50	774.525,80	249.441,20	525.084,60	5.184.767,64	4.829.359,73	823.851,10

RENDICONTO ANNO FINANZIARIO 2011 - SEDE CENTRALE

Allegato A

CODICE	CAP	DENOMINAZIONE	PREVISIONI DEFINITIVE 2011	Somme riscosse dell'esercizio 2011	Somme rimaste da riscuotere dell'esercizio 2011	Residui Attivi Inizio Eserzio 2011	Somme riscosse in c\residui Esercizi precedenti	Somme rimaste da riscuotere esercizi precedenti	PREVISIONI DEFINITIVE 2011	TOTALE RISCOSSIONI 2011	TOTALE RESIDUI ATTIVI FINE ESERCIZIO 2011
		1.1.3 - ALTRE ENTRATE									
1.1.3.1		**ENTRATE DERIVANTI DALLA VENDITA DI BENI E DALLA PRESTAZIONE DI SERVIZI**									
	1	Ricavi dalla vendita di pubblicazioni						-		-	-
	2	Proventi derivanti dalla prestazione di servizi e manifestazioni	100.000,00	96.598,10	-	8.000,00	-	8.000,00	108.000,00	96.598,10	8.000,00
	3	Realizzi per cessione materiale fuori uso						-		-	-
		Totale VII	**100.000,00**	**96.598,10**	-	**8.000,00**	-	**8.000,00**	**108.000,00**	**96.598,10**	**8.000,00**
1.1.3.2		**REDDITI E PROVENTI PATRIMONIALI**									
	1	Affitti di immobili	10.000,00	4.880,76	3.301,14	2.153,07	2.153,07	-	12.153,07	7.033,83	3.301,14
	2	Interessi e premi su titoli a reddito fisso						-		-	-
	3	Dividendi ed altri proventi su titoli azionari e partecipazioni	154.000,00	-	70.292,45	181.737,04	181.737,04	-	335.737,04	181.737,04	70.292,45
	4	Interessi attivi su mutui,depositi e conti correnti	5.555,00	126,44	-	-	-	-	5.555,00	126,44	-
		Totale VIII	**169.555,00**	**5.007,20**	**73.593,59**	**183.890,11**	**183.890,11**	-	**353.445,11**	**188.897,31**	**73.593,59**
1.1.3.3		**POSTE CORRETTIVE E COMPENSATIVE DI SPESE CORRENTI**									
	1	Recuperi e rimborsi diversi		15.004,08				-		15.004,08	
		Totale IX	-	**15.004,08**	-	-	-	-	-	**15.004,08**	-
1.1.3.4		**ENTRATE NON CLASSIFICABILI IN ALTRE VOCI**									
	1	Oblazioni	250.000,00	170.239,45	23.378,93	22.048,83	22.048,83	-	272.048,83	192.288,28	23.378,93
	2	Altre entrate varie ed eventuali		-	-	54.467,51	-	54.467,51	54.467,51	-	54.467,51
	3	altre entrate non classificabili		-	-	-	-	-	-	-	-
		Totale X	**250.000,00**	**170.239,45**	**23.378,93**	**76.516,34**	**22.048,83**	**54.467,51**	**326.516,34**	**192.288,28**	**77.846,44**
		totale 1.1.3 altre entrate	**519.555,00**	**286.848,83**	**96.972,52**	**268.406,45**	**205.938,94**	**62.467,51**	**787.961,45**	**492.787,77**	**159.440,03**
		TOTALE ENTRATE CORRENTI (titolo I)	**4.939.796,84**	**4.869.673,20**	**395.739,02**	**1.043.017,25**	**455.465,14**	**587.552,11**	**5.982.814,09**	**5.325.138,34**	**983.291,13**
		1.2 - TITOLO II - ENTRATE IN C\CAPITALE									
		1.2.1 - ENTRATE PER ALIENAZIONE DI BENI PATRIMONIALI E RISCOSSIONE DI CREDITI									
1.2.1.1		**ALIENAZIONE DI IMMOBILI E DIRITTI REALI**									
	1	Alienazione di immobili						-		-	-
		Totale XI	-	-	-	-	-	-	-	-	-
1.2.1.2		**ALIENAZIONE DI IMMOBILIZZAZIONI TECNICHE**									
	1	Alienazione di mobili, macchine d'ufficio						-		-	-
		Totale XII	-	-	-	-	-	-	-	-	-

CODICE	CAP	DENOMINAZIONE	PREVISIONI DEFINITIVE 2011	Somme riscosse dell'esercizio 2011	Somme rimaste da riscuotere dell'esercizio 2011	Residui Attivi Inizio Esercizio 2011	Somme riscosse in c\residui Esercizi precedenti	Somme rimaste da riscuotere esercizi precedenti	PREVISIONI DEFINITIVE 2011	TOTALE RISCOSSIONI 2011	TOTALE RESIDUI ATTIVI FINE ESERCIZIO 2011
1.2.1.3		**REALIZZO DI VALORI MOBILIARI**									
	1	Cessioni partecipazioni						-		-	-
	2	Cessioni e conferimenti e quote in altri enti						-		-	-
	3	Realizzo di titoli emessi o garantiti dallo stato	3.450.000,00	3.450.000,00				-	3.450.000,00	3.450.000,00	-
	4	Realizzo di obbligazioni e cartelle fondiarie						-		-	-
	5	Riscossioni di buoni postali						-		-	-
	6	Riscossioni di crediti diversi						-		-	-
		Totale XIII	**3.450.000,00**	**3.450.000,00**	-	-	-	-	**3.450.000,00**	**3.450.000,00**	-
1.2.1.4		**RISCOSSIONI DI CREDITI**									
	1	Prelevamenti di depositi bancari						-		-	-
	2	Riscossione di mutui a medio e lungo termine						-		-	-
	3	Incassi di annualità e semestralità scontate a terzi						-		-	-
	4	Riscossione di prestiti e di anticipazioni e breve termine						-		-	-
	5	Ritiro di depositi e cauzione presso terzi	900,00		-	7.585,22	-	7.585,22	8.485,22	-	7.585,22
	6	Riscossione di crediti diversi		14.120,86	-	166.692,00	166.692,00	-	166.692,00	180.812,86	-
		Totale XIV	**900,00**	**14.120,86**	-	**174.277,22**	**166.692,00**	**7.585,22**	**175.177,22**	**180.812,86**	**7.585,22**
		totale 1.2.1 entrate per alienazione di beni patrimoniali e riscossioni di crediti	**3.450.900,00**	**3.464.120,86**	-	**174.277,22**	**166.692,00**	**7.585,22**	**3.625.177,22**	**3.630.812,86**	**7.585,22**
		1.2.2 - ENTRATE DERIVANTI DA TRASFERIMENTI IN CONTO CAPITALE									
1.2.2.1		**TRASFERIMENTI DALLO STATO**									
	1	Contributi dallo Stato						-		-	-
		Totale XV	-	-	-	-	-	-	-	-	-
1.2.2.2		**TRASFERIMENTI DA PARTE DELLE REGIONI**									
	1	Contributi dalle Regioni						-		-	-
		Totale XVI	-	-	-	-	-	-	-	-	-
1.2.2.3		**TRASFERIMENTI DA PARTE DEI COMUNI E DELLE PROVINCIE IN**									
	1	Contributi dalle Provincie						-		-	-
	2	Contributi dai Comuni						-		-	-
		Totale XVII	-	-	-	-	-	-	-	-	-
1.2.2.4		**TRASFERIMENTI DA PARTE DI ALTRI ENTI DEL SETTORE PUBBLICO**									
	1	Contributi da Istituti di credito						-		-	-
	2	Contributi da parte di altri Enti						-		-	-
	3	Contributi dalla Sede Centrale						-		-	-
		Totale XVIII	-	-	-	-	-	-	-	-	-
		totale 1.2.2 entrate derivanti da trsferimenti in c\capitale	-	-	-	-	-	-	-	-	-

CODICE	CAP	DENOMINAZIONE	PREVISIONI DEFINITIVE 2011	Somme riscosse dell'esercizio 2011	Somme rimaste da riscuotere dell'esercizio 2011	Residui Attivi Inizio Esercizio 2011	Somme riscosse in c\residui Esercizi precedenti	Somme rimaste da riscuotere esercizi precedenti	PREVISIONI DEFINITIVE 2011	TOTALE RISCOSSIONI 2011	TOTALE RESIDUI ATTIVI FINE ESERCIZIO 2011
		1.2.3 - ACCENSIONE DI PRESTITI									
1.2.3.1		**ASSUNZIONE DI MUTUI**									
	1	Quote Mutui						-		-	-
		Totale XIX	-	-	-	-	-	-	-	-	-
1.2.3.2		**ASSUNZIONE DI ALTRI DEBITI FINANZIARI**									
	1	Quote debiti						-		-	-
		Totale XX	-	-	-	-	-	-	-	-	-
1.2.3.3		**EMISSIONE DI OBBLIGAZIONI**									
	1	Obbligazioni						-		-	-
		Totale XXI	-	-	-	-	-	-	-	-	-
		totale 1.2.3 accensione di prestiti	-	-	-	-	-	-	-	-	-
		TOTALE ENTRATE IN C\CAPITALE (titolo II)	**3.450.900,00**	**3.464.120,86**	**-**	**174.277,22**	**166.692,00**	**7.585,22**	**3.625.177,22**	**3.630.812,86**	**7.585,22**
		1.3 - TITOLO III - GESTIONI SPECIALI									
		1.3.1 - ALTRE GESTIONI SPECIALI									
1.3.1.1		**GESTIONI SPECIALI**									
	1	Gestioni speciali						-		-	-
		Totale XXII	-	-	-	-	-	-	-	-	-
		1.3.1 TOTALE ENTRATE GESTIONI SPECIALI (titolo III)	-	-	-	-	-	-	-	-	-
		1.4 - TITOLO IV - PARTITE DI GIRO									
		1.4.1 - ENTRATE AVENTI NATURA DI PARTITE DI GIRO									
1.4.1.1		**ENTRATE AVENTI NATURA DI PARTITE DI GIRO**									
	1	Ritenute erariali	250.000,00	256.273,78		-	-	-	250.000,00	256.273,78	-
	2	Ritenute previdenziali e assistenziali	55.000,00	68.277,66				-	55.000,00	68.277,66	-
	3	Ritenute diverse	2.000,00	930,84				-	2.000,00	930,84	-
	4	Trattenute per conto di terzi		-				-		-	-
	5	Rimborsi di somme pagate per conto di terzi	5.000,00	263.126,51	30.507,13	163.257,58	1.739,35	161.518,23	163.257,58	264.865,86	192.025,36
	6	Partite in sospeso (fondo economato)		4.981,32	18,68	-	-	-	5.000,00	4.981,32	18,68
		Totale XXIII	**312.000,00**	**593.590,11**	**30.525,81**	**163.257,58**	**1.739,35**	**161.518,23**	**475.257,58**	**595.329,46**	**192.044,04**
		1.4.1 TOTALE ENTRATE PER PARTITE DI GIRO (titolo IV)	**312.000,00**	**593.590,11**	**30.525,81**	**163.257,58**	**1.739,35**	**161.518,23**	**475.257,58**	**595.329,46**	**192.044,04**
		TOTALE TITOLO I	**4.939.796,84**	**4.869.673,20**	**395.739,02**	**1.043.017,25**	**455.465,14**	**587.552,11**	**5.982.814,09**	**5.325.138,34**	**983.291,13**
		TOTALE TITOLO II	**3.450.900,00**	**3.464.120,86**	**-**	**174.277,22**	**166.692,00**	**7.585,22**	**3.625.177,22**	**3.630.812,86**	**7.585,22**
		TOTALE TITOLO III	**-**	**-**	**-**	**-**	**-**	**-**	**-**	**-**	**-**
		TOTALE TITOLO IV	**312.000,00**	**593.590,11**	**30.525,81**	**163.257,58**	**1.739,35**	**161.518,23**	**475.257,58**	**595.329,46**	**192.044,04**
		TOTALE GENERALE DELLE ENTRATE	**8.702.696,84**	**8.927.384,17**	**426.264,83**	**1.380.552,05**	**623.896,49**	**756.655,56**	**10.083.248,89**	**9.551.280,66**	**1.182.920,39**
		Avanzo di Amministrazione 1/1/2011	1.194.426,11	-	-	-	-	-	4.281.802,08		
		Avanzo di Cassa 1/1/2011			-	-	-	-		4.281.802,08	
		TOTALE GENERALE A PAREGGIO	**9.897.122,95**	**8.927.384,17**	**426.264,83**	**1.380.552,05**	**623.896,49**	**756.655,56**	**14.365.050,97**	**13.833.082,74**	**1.182.920,39**

PARTE SECONDA - USCITE

CODICE	CAP	DENOMINAZIONE	PREVISIONI DEFINITIVE 2011	Somme pagate dell'esercizio 2011	Somme rimaste da pagare dell'esercizio 2011	Residui Passivi Inizio Esercizio 2011	Somme pagate in c\residui Esercizi precedenti	Somme rimaste da pagare esercizi precedenti	PREVISIONI DEFINITIVE 2011	TOTALE PAGAMENTI 2011	TOTALE RESIDUI PASSIVI FINE ESERCIZIO 2011
		Disavanzo di amministrazione		***				***			
		Disavanzo iniziale di cassa		***	***	***	***				
		1.1 - TITOLO I - USCITE CORRENTI									
		1.1.1 - FUNZIONAMENTO									
1.1.1.1		**USCITE PER GLI ORGANI DELL'ENTE**									
	1	Rimborsi spese alla Presidenza	45.000,00	44.956,68	-	-	-	-	45.000,00	44.956,68	-
	2	Rimborsi spese agli Organi Comitato Sezionale	40.000,00	36.572,30	3.427,70	2.042,78	2.042,78	-	42.042,78	38.615,08	3.427,70
	3	Rimborsi spese al Collegio dei Revisori	18.000,00	17.648,75	125,00	11.062,06	5.783,56	5.278,50	29.062,06	23.432,31	5.403,50
	4	altre spese per organi								-	-
		Totale I	**103.000,00**	**99.177,73**	**3.552,70**	**13.104,84**	**7.826,34**	**5.278,50**	**116.104,84**	**107.004,07**	**8.831,20**
1.1.1.2		**ONERI PER IL PERSONALE IN ATTIVITA' DI SERVIZIO**									
	1	Stipendi ed altri assegni fissi al personale	342.000,00	327.636,64	2.500,00	-	-		342.000,00	327.636,64	2.500,00
	2	Compensi per personale a tempo determinato		-						-	-
	3	Compensi incentivanti la produttivita'	300.415,00	226.379,16	74.035,79	67.961,54	65.455,94	2.505,60	368.376,54	291.835,10	76.541,39
	4	Altre indennità		-						-	-
	5	Compensi per lavoro straordinario								-	-
	6	Indennità e rimborso missioni interno	2.500,00	2.500,00	-	1.070,16	1.070,16		3.570,16	3.570,16	-
	7	Indennità e rimborso missioni estero		-					-	-	-
	8	Indennità e rimborso spese di trasporto per trasferimenti								-	-
	9	Oneri previdenziali ed assistenziali a carico della Sezione	233.500,00	198.438,94	25.078,79	30.932,55	30.932,55		264.432,55	229.371,49	25.078,79
	10	Altri oneri speciali	30.000,00	12.472,87	-				30.000,00	12.472,87	-
	11	Corsi per il personale e partecipazione alle spese per corsi indetti da enti, istituzioni e amministrazioni varie	8.000,00	-	8.000,00	10.067,76	1.067,76	9.000,00	18.067,76	1.067,76	17.000,00
		Totale II	**916.415,00**	**767.427,61**	**109.614,58**	**110.032,01**	**98.526,41**	**11.505,60**	**1.026.447,01**	**865.954,02**	**121.120,18**
1.1.1.3		**USCITE PER L'ACQUISTO DI BENI DI CONSUMO E DI SERVIZI**									
	1	Acquisto libri, riviste, giornali ed altre pubblicazioni	2.100,00	1.047,12	-	262,08	262,08	-	2.362,08	1.309,20	-
	2	Acquisto materiale consumo e noleggio materiale tecnico	36.000,00	27.907,40	5.751,25	10.238,76	10.238,76	-	46.238,76	38.146,16	5.751,25
	3	Uscite di rappresentanza		-				-		-	-
	4	Uscite per il funzionamento di commissioni,comitati ecc						-		-	-
	5	Uscite per accertamenti sanitari						-		-	-
	6	Uscite per pubblicità						-		-	-
	7	Uscite per servizi informatici						-		-	-
	8	Uscite per cure ricoveri e protesi						-		-	-
	9	Acquisto vestiario e divise						-		-	-
	10	Fitto locali e spese condominiali	43.370,00	42.869,75	62,98	675,09	437,39	237,70	44.045,09	43.307,14	300,68
	11	Manutenzione riparazione adattamento locali e impianti	38.000,00	27.394,02	8.154,92	5.936,41	4.928,41	1.008,00	43.936,41	32.322,43	9.162,92
	12	Uscite postali e telefoniche	60.000,00	28.961,42	1.785,45	-	-	-	60.000,00	28.961,42	1.785,45
	13	Uscite per studi indagini e rilevazioni						-		-	-
	14	Uscite per l'organizzazione e la partecipazione a convegni mostre ed altre manifestazioni						-		-	-

CODICE	CAP	DENOMINAZIONE	PREVISIONI DEFINITIVE 2011	Somme pagate dell'esercizio 2011	Somme rimaste da pagare dell'esercizio 2011	Residui Passivi Inizio Esercizio 2011	Somme pagate in c\residui Esercizi precedenti	Somme rimaste da pagare esercizi precedenti	PREVISIONI DEFINITIVE 2011	TOTALE PAGAMENTI 2011	TOTALE RESIDUI PASSIVI FINE ESERCIZIO 2011
	15	Uscite per concorsi						-		-	-
	16	Manutenzione noleggio ed esercizio di mezzi di trasporto	13.000,00	11.372,16	512,16	241,13	241,13	-	13.241,13	11.613,29	512,16
	17	Canoni d'acqua						-		-	-
	18	Uscite per l'energia elettrica per illuminazione	10.000,00	7.110,23	2.150,22	708,63	708,63	-	10.708,63	7.818,86	2.150,22
	19	Combustibili ed energia elettrica per riscaldamento e spese per la conduzione degli impianti tecnici	5.400,00	1.582,52	1.976,00	315,48	315,48	-	5.715,48	1.898,00	1.976,00
	20	Onorari e compensi per speciali incarichi	1.680,00	500,00	-	2.184,00	2.184,00	-	3.864,00	2.684,00	-
	21	Trasporti e facchinaggio	2.000,00	585,50				-	2.000,00	585,50	-
	22	Premi di assicurazione	3.000,00	2.926,00				-	3.000,00	2.926,00	-
	23	Altre spese di consumo e di servizi						-		-	-
		Totale III	**214.550,00**	**152.256,12**	**20.392,98**	**20.561,58**	**19.315,88**	**1.245,70**	**235.111,58**	**171.572,00**	**21.638,68**
		totale 1.1.1 funzionamento	**1.233.965,00**	**1.018.861,46**	**133.560,26**	**143.698,43**	**125.668,63**	**18.029,80**	**1.377.663,43**	**1.144.530,09**	**151.590,06**
		1.1.2 INTERVENTI DIVERSI									
1.1.2.1		**USCITE PER PRESTAZIONI ISTITUZIONALI**									
	1	Organizzazione e partecipazione a Convegni e Congressi etc.								-	-
	2	Funzionamento Commissione, Comitati etc.				-	-		-	-	-
	3	Assistenza	-	-	-	789.541,35	53.381,35	736.160,00	789.541,35	53.381,35	736.160,00
	4	Prevenzione	1.333.598,32	823.636,69	454.303,11	1.301.844,27	655.059,63	646.784,64	2.635.442,59	1.478.696,32	1.101.087,75
	5	Borse e Premi di studio								-	-
	6	Studi e ricerche finalizzate		-		832.541,40	433.224,15	399.317,25	832.541,40	433.224,15	399.317,25
	7	Educazione sanitaria (stampa e propaganda)	600.000,00	115.125,92	354.588,71	125.748,22	22.802,82	102.945,40	725.748,22	137.928,74	457.534,11
	8	Campagna contro il fumo	500.000,00	219.122,80	256.444,83	284.458,00	-	284.458,00	784.458,00	219.122,80	540.902,83
	9	Altre spese istituzionali	170.000,00	40.710,76	35.917,18	462.132,40	66.578,00	395.554,40	632.132,40	107.288,76	431.471,58
	10	Campagne promozionali	200.000,00	128.915,52	68.924,63	230.000,00	-	230.000,00	430.000,00	128.915,52	298.924,63
	11	Volontariato								-	-
		Totale IV	**2.803.598,32**	**1.327.511,69**	**1.170.178,46**	**4.026.265,64**	**1.231.045,95**	**2.795.219,69**	**6.829.863,96**	**2.558.557,64**	**3.965.398,15**
1.1.2.2		**TRASFERIMENTI PASSIVI**									
	1	Allo Stato	14.492,14	14.492,14		4.025,31	-	4.025,31	18.517,45	14.492,14	4.025,31
	2	Alle Regioni								-	-
	3	A comuni e province								-	-
	4	A altri enti del settore pubblico				-	-	-		-	-
	5	altri trasferimenti passivi	15.000,00	-	15.000,00	102.759,03	-	102.759,03	117.759,03	-	117.759,03
	6	Alla Sede per aliquota su quote soci								-	-
		Totale V	**29.492,14**	**14.492,14**	**15.000,00**	**106.784,34**	**-**	**106.784,34**	**136.276,48**	**14.492,14**	**121.784,34**
1.1.2.3		**ONERI FINANZIARI**									
	1	Interessi passivi		-				-			
	2	Spese e commissioni bancarie	500,00	230,12	32,00			-	500,00	230,12	32,00
		Totale VI	**500,00**	**230,12**	**32,00**	**-**	**-**	**-**	**500,00**	**230,12**	**32,00**

RENDICONTO ANNO FINANZIARIO 2011 - SEDE CENTRALE

Allegato A

CODICE	CAP	DENOMINAZIONE	PREVISIONI DEFINITIVE 2011	Somme pagate dell'esercizio 2011	Somme rimaste da pagare dell'esercizio 2011	Residui Passivi Inizio Eserzio 2011	Somme pagate in c\residui Esercizi precedenti	Somme rimaste da pagare esercizi precedenti	PREVISIONI DEFINITIVE 2011	TOTALE PAGAMENTI 2011	TOTALE RESIDUI PASSIVI FINE ESERCIZIO 2011
1.1.2.4		**ONERI TRIBUTARI**									
	1	Imposte tasse e tributi vari	189.872,60	185.409,09	-	-	-	-	189.872,60	185.409,09	-
		Totale VII	**189.872,60**	**185.409,09**	-	-	-	-	**189.872,60**	**185.409,09**	-
1.1.2.5		**POSTE CORRETTIVE E COMPENSATIVE DI ENTRATE CORRENTI**									
	1	Restituzione e rimborsi diversi		-				-			
		Totale VIII		-	-	-	-	-			
1.1.2.6		**USCITE NON CLASSIFICABILI IN ALTRE VOCI**									
	1	Uscite per liti,arbitraggi, risarcimenti ed accessori	10.000,00	3.186,11	4.715,80	1.723,86	1.723,86	-	11.723,86	4.909,97	4.715,80
	2	Fondo speciale per rinnovi contrattuali in corso						-		-	-
	3	Oneri vari straordinari	2.000,00	1.939,82	20,00			-	2.000,00	1.939,82	20,00
	4	Uscite realizzo entrate	200,00	120,00	-	26,00	26,00	-	226,00	146,00	-
	5	Fondo di riserva	137.135,97					-	-	-	-
		Totale IX	**149.335,97**	**5.245,93**	**4.735,80**	**1.749,86**	**1.749,86**	**-**	**13.949,86**	**6.995,79**	**4.735,80**
		totale 1.1.2 interventi diversi	**3.172.799,03**	**1.532.888,97**	**1.189.946,26**	**4.134.799,84**	**1.232.795,81**	**2.902.004,03**	**7.170.462,90**	**2.765.684,78**	**4.091.950,29**
		1.1.3 - ONERI COMUNI									
1.1.3.1		**ONERI COMUNI**									
	1	Oneri comuni						-			
		Totale X		-	-	-	-	-			
		totale 1.1.3 oneri comuni		-	-	-	-	-			
		1.1.4 - TRATTAMENTI DI QUIESCENZA, INTEGRATIVI E SOSTITUTIVI									
1.1.4.1		**ONERI PER IL PERSONALE IN QUIESCENZA**									
	1	Quote per il personale i quiescenza						-			
		Totale XI		-	-	-	-	-			
1.1.4.2		**ACCANTONAMENTO AL TRATTAMENTO DI FINE RAPPORTO**									
	1	Quota accantonamento	338.736,68					-	-		
		Totale XII	**338.736,68**	-	-	-	-	-	-	-	-
		totale 1.1.4	**338.736,68**	-	-	-	-	-	-	-	-
		1.1.5 - ACCANTONAMENTI A FONDI RISCHI ED ONERI									
1.1.5.1											
	1	Fondi rschi						-			
		Totale XIII	-	-	-	-	-	-	-	-	-
1.1.5.2											
	1	Oneri						-			
		Totale XIV	-	-	-	-	-	-	-	-	-
		totale 1.1.5 accantonamenti a fondi rischi ed oneri	-	-	-	-	-	-	-	-	-
		TOTALE USCITE CORRENTI (titolo I)	**4.745.500,71**	**2.551.750,43**	**1.323.506,52**	**4.278.498,27**	**1.358.464,44**	**2.920.033,83**	**8.548.126,33**	**3.910.214,87**	**4.243.540,35**

CODICE	CAP	DENOMINAZIONE	PREVISIONI DEFINITIVE 2011	Somme pagate dell'esercizio 2011	Somme rimaste da pagare dell'esercizio 2011	Residui Passivi Inizio Eserzio 2011	Somme pagate in c\residui Esercizi precedenti	Somme rimaste da pagare esercizi precedenti	PREVISIONI DEFINITIVE 2011	TOTALE PAGAMENTI 2011	TOTALE RESIDUI PASSIVI FINE ESERCIZIO 2011
		1.2 - TITOLO II USCITE IN CONTO CAPITALE									
		1.2.1 INVESTIMENTI									
1.2.1.1		**ACQUISIZIONE BENI DI USO DUREVOLE ED OPERE IMMOBILIARI**									
	1	Acquisto immobili	3.213.600,00	3.213.600,00	-			-	3.213.600,00	3.213.600,00	-
	2	Ricostruzioni ripristini e trasformazione di immobili	116.527,40	-	116.527,40			-	116.527,40	-	116.527,40
	3	Uscite per costruzioni in corso						-		-	-
	4	Acquisti per diritti reali						-		-	-
		Totale XV	**3.330.127,40**	**3.213.600,00**	**116.527,40**	**-**	**-**	**-**	**3.330.127,40**	**3.213.600,00**	**116.527,40**
1.2.1.2		**ACQUISIZIONE DI IMMOBILIZZAZIONI TECNICHE**									
	1	Acquisto impianti attrezzature e macchinari	1.139.232,84		-			-	1.139.232,84	-	-
	2	Ripristini trasformazioni manutenzione straordinaria impianti attrezzature e macchinari				9.184,00	8.113,00	1.071,00	9.184,00	8.113,00	1.071,00
	3	Acquisti automezzi						-		-	-
	4	Grande manutenzione di automezzi						-		-	-
	5	Acquisto mobili e macchine d'ufficio	80.000,00	256,52	79.743,48	5.000,00	-	5.000,00	85.000,00	256,52	84.743,48
		Totale XVI	**1.219.232,84**	**256,52**	**79.743,48**	**14.184,00**	**8.113,00**	**6.071,00**	**1.233.416,84**	**8.369,52**	**85.814,48**
1.2.1.3		**PARTECIPAZIONE E ACQUISTO VALORI MOBILIARI**									
	1	Sottoscrizione e acquisti di partecipazioni azionarie						-		-	-
	2	Conferimenti e quote di partecipazione al patrimonio di altri enti						-		-	-
	3	Acquisto Titoli emessi o garantiti dallo Stato	188.362,00	188.362,00	-	-	-		188.362,00	188.362,00	-
	4	Depositi in buoni postali						-		-	-
	5	Acquisto altri titoli di credito						-		-	-
		Totale XVII	**188.362,00**	**188.362,00**	**-**	**-**	**-**	**-**	**188.362,00**	**188.362,00**	**-**
1.2.1.4		**CONCESSIONI DI CREDITI E ANTICIPAZIONI**									
	1	Concessione di mutui a medio e lungo termine						-		-	-
	2	Sconti a terzi di annualità semestralità etc						-		-	-
	3	Concessione di prestiti ed anticipazioni a breve termine						-		-	-
	4	Anticipazione alle gestioni autonome						-		-	-
	5	Depositi a cauzione	900,00	900,00		672,49		672,49	1.572,49	900,00	672,49
	6	Concessionie di crediti diversi						-		-	-
		Totale XVIII	**900,00**	**900,00**	**-**	**672,49**	**-**	**672,49**	**1.572,49**	**900,00**	**672,49**
1.2.1.5		**INDENNITA' DI ANZIANITA' E SIMILARI AL PERSONALE CESSATO DAL SERVIZIO**									
	1	Indennità di anzianità	101.000,00	100.849,01	-			-	101.000,00	100.849,01	-
		Totale XIX	**101.000,00**	**100.849,01**	**-**	**-**	**-**	**-**	**101.000,00**	**100.849,01**	**-**
		totale 1.2.1 investimenti	**4.839.622,24**	**3.503.967,53**	**196.270,88**	**14.856,49**	**8.113,00**	**6.743,49**	**4.854.478,73**	**3.512.080,53**	**203.014,37**

RENDICONTO ANNO FINANZIARIO 2011 - SEDE CENTRALE

Allegato A

CODICE	CAP	DENOMINAZIONE	PREVISIONI DEFINITIVE 2011	Somme pagate dell'esercizio 2011	Somme rimaste da pagare dell'esercizio 2011	Residui Passivi Inizio Esercizio 2011	Somme pagate in c\residui Esercizi precedenti	Somme rimaste da pagare esercizi precedenti	PREVISIONI DEFINITIVE 2011	TOTALE PAGAMENTI 2011	TOTALE RESIDUI PASSIVI FINE ESERCIZIO 2011
		1.2.2 ONERI COMUNI									
1.2.2.1		RIMBORSI E MUTUI									
	1										
		Totale XX	-	-	-	-	-	-	-	-	-
1.2.2.2		RIMBORSI ED ANTICIPAZIONI PASSIVE									
	1										
		Totale XXI	-	-	-	-	-	-	-	-	-
1.2.2.3		RIMBORSI DI OBBLIGAZIONI									
	1										
		Totale XXII	-	-	-	-	-	-	-	-	-
1.2.2.4		RESTITUZIONE ALLE GESTIONI AUTONOME DI ANTICIPAZIONI									
	1										
		Totale XXIII	-	-	-	-	-	-	-	-	-
1.2.2.5		ESTINZIONE DEBITI DIVERSI									
	1										
		Totale XXIV	-	-	-	-	-	-	-	-	-
		totale 1.2.2 oneri comuni	-	-	-	-	-	-	-	-	-
		1.2.3 ACCANTONAMENTI PER SPESE FUTURE									
1.2.3.1											
-	1										
		Totale XXV	-	-	-	-	-	-	-	-	-
1.2.3.2											
	1										
		Totale XXVI	-	-	-	-	-	-	-	-	-
		totale 1.2.3 accantonamenti per spese future	-	-	-	-	-	-	-	-	-
		1.2.4 ACCANTONAMENTO PER RIPRISTINO INVESTIMENTI									
1.2.4.1											
	1										
		Totale XXVII	-	-	-	-	-	-	-	-	-
1.2.4.2											
	1										
		Totale XXVIII	-	-	-	-	-	-	-	-	-
		totale 1.2.4 accantonamento per ripristino investimenti	-	-	-	-	-	-	-	-	-
		TOTALE USCITE IN CONTO CAPITALE (titolo II)	4.839.622,24	3.503.967,53	196.270,88	14.856,49	8.113,00	6.743,49	4.854.478,73	3.512.080,53	203.014,37

RENDICONTO ANNO FINANZIARIO 2011 - SEDE CENTRALE

Allegato A

CODICE	CAP	DENOMINAZIONE	PREVISIONI DEFINITIVE 2011	Somme pagate dell'esercizio 2011	Somme rimaste da pagare dell'esercizio 2011	Residui Passivi Inizio Esercizio 2011	Somme pagate in c\residui Esercizi precedenti	Somme rimaste da pagare esercizi precedenti	PREVISIONI DEFINITIVE 2011	TOTALE PAGAMENTI 2011	TOTALE RESIDUI PASSIVI FINE ESERCIZIO 2011
		1.3 TITOLO III - GESTIONI SPECIALI									
		1.3.1 - GESTIONI SPECIALI									
1.3.1.1.											
	1							-			
		Totale XXIX	-	-	-	-	-	-	-	-	-
		1.3.1 TOTALE USCITE GESTIONI SPECIALI (titolo III)	-	-	-	-	-	-	-	-	-
		1.4 - TITOLO IV - PARTITE DI GIRO									
		1.4.1 USCITE AVENTI NATURA DI PARTITE DI GIRO									
1.4.1.1		**USCITE AVENTI NATURA DI PARTITE DI GIRO**									
	1	Ritenute erariali	250.000,00	237.941,42	18.332,36	53.843,53	53.843,53		303.843,53	291.784,95	18.332,36
	2	Ritenute previdenziali e assistenziali	55.000,00	60.432,39	7.845,27	12.524,87	12.524,87		67.524,87	72.957,26	7.845,27
	3	Ritenute diverse	2.000,00		930,84	1.333,84	1.333,84		3.333,84	1.333,84	930,84
	4	Trattenute a favore di terzi								-	-
	5	Somme pagate per conto di terzi		240.015,30	53.618,34	106.871,02	63.020,08	43.850,94	106.871,02	303.035,38	97.469,28
	6	Partite in sospeso (fondo economato)	5.000,00	5.000,00				-	5.000,00	5.000,00	-
		Totale XXX	**312.000,00**	**543.389,11**	**80.726,81**	**174.573,26**	**130.722,32**	**43.850,94**	**486.573,26**	**674.111,43**	**124.577,75**
		1.4.1 TOTALE USCITE AVENTI NATURA DI PARTITE DI GIRO (titolo IV)	**312.000,00**	**543.389,11**	**80.726,81**	**174.573,26**	**130.722,32**	**43.850,94**	**486.573,26**	**674.111,43**	**124.577,75**
		TOTALE TITOLO I	**4.745.500,71**	**2.551.750,43**	**1.323.506,52**	**4.278.498,27**	**1.358.464,44**	**2.920.033,83**	**8.548.126,33**	**3.910.214,87**	**4.243.540,35**
		TOTALE TITOLO II	**4.839.622,24**	**3.503.967,53**	**196.270,88**	**14.856,49**	**8.113,00**	**6.743,49**	**4.854.478,73**	**3.512.080,53**	**203.014,37**
		TOTALE TITOLO III	-	-	-	-	-	-	-	-	-
		TOTALE TITOLO IV	**312.000,00**	**543.389,11**	**80.726,81**	**174.573,26**	**130.722,32**	**43.850,94**	**486.573,26**	**674.111,43**	**124.577,75**
		TOTALE DELLE USCITE	**9.897.122,95**	**6.599.107,07**	**1.600.504,21**	**4.467.928,02**	**1.497.299,76**	**2.970.628,26**	**13.889.178,32**	**8.096.406,83**	**4.571.132,47**
		Disavanzo di Amministrazione 1/1/2011		-	-	-	-	-			
		Disavanzo di Cassa 1/1/2011		-	-	-	-	-			
		TOTALE GENERALE DELLE USCITE	**9.897.122,95**	**6.599.107,07**	**1.600.504,21**	**4.467.928,02**	**1.497.299,76**	**2.970.628,26**	**13.889.178,32**	**8.096.406,83**	**4.571.132,47**
		Avanzo di Cassa 31/12/2011							475.872,65	5.736.675,91	
		TOTALE GENERALE A PAREGGIO	**9.897.122,95**	**6.599.107,07**	**1.600.504,21**	**4.467.928,02**	**1.497.299,76**	**2.970.628,26**	**14.365.050,97**	**13.833.082,74**	**4.571.132,47**

IL PRESIDENTE

IL COLLEGIO DEI REVISORI

QUADRO RIASSUNTIVO RENDICONTO FINANZIARIO PER L'ANNO 2011
SEDE CENTRALE

Allegato B

		ANNO 2011			ANNO 2010		
	ENTRATE	**Residui**	**Competenza (Accertamenti)**	**Cassa (Riscossioni)**	**Residui**	**Competenza (Accertamenti)**	**Cassa (Riscossioni)**
	1.1- TITOLO I - ENTRATE CORRENTI						
	1.1.1 - ENTRATE CONTRIBUTIVE						
1.1.1.1	Aliquote contributive a carico dei datori di lavoro e/o degli iscritti	-	2.905,84	2.990,84	85,00	4.043,82	3.958,82
1.1.1.2	Quote di partecipazione degli iscritti all'onere di specifiche gestioni	-			-		
	Totale	-	2.905,84	2.990,84	85,00	4.043,82	3.958,82
	1.1.2 - ENTRATE DERIVANTI DA TRASFERIMENTI CORRENTI						
1.1.2.1	Trasferimenti da parte dello Stato	808.851,10	4.878.685,03	4.829.359,73	759.525,80	4.049.854,10	4.238.328,30
1.1.2.1	Trasferimenti da parte delle Regioni	15.000,00	-	-	15.000,00	-	-
1.1.2.3	Trasferimenti da parte dei Comuni e delle Provincie	-	-	-	-	-	-
1.1.2.4	Trasferimenti da parte di altri Enti	-	-	-	-	-	-
	totale	823.851,10	4.878.685,03	4.829.359,73	774.525,80	4.049.854,10	4.238.328,30
	1.1.3 - ALTRE ENTRATE						
1.1.3.1	Entrate derivanti dalla vendita di beni e dalla prestazione di servizi	8.000,00	96.598,10	96.598,10	8.000,00	65.000,00	175.000,00
1.1.3.2	Redditi e proventi patrimoniali	73.593,59	78.600,79	188.897,31	183.890,11	118.372,57	8.732,07
1.1.3.3	Poste correttive e compensative di spese correnti	-	15.004,08	15.004,08	-	60.234,77	60.234,77
1.1.3.4	Entrate non classificabili in altre voci	77.846,44	193.618,38	192.288,28	76.516,34	209.744,63	201.914,78
	totale	159.440,03	383.821,35	492.787,77	268.406,45	453.351,97	445.881,62
	TOTALE ENTRATE CORRENTI	983.291,13	5.265.412,22	5.325.138,34	1.043.017,25	4.507.249,89	4.688.168,74

QUADRO RIASSUNTIVO RENDICONTO FINANZIARIO PER L'ANNO 2011 Allegato B
SEDE CENTRALE

		ANNO 2011			ANNO 2010		
	ENTRATE	**Residui**	**Competenza (Accertamenti)**	**Cassa (Riscossioni)**	**Residui**	**Competenza (Accertamenti)**	**Cassa (Riscossioni)**
	1.2 - TITOLO II - ENTRATE IN CONTO CAPITALE						
	1.2.1 - ENTRATE PER ALIENAZIONE DI BENI PATRIMONIALI E RISCOSSIONE DI CREDITI						
1.2.1.1	Alienazione di immobili e diritti reali	-	-	-	-	-	-
1.2.1.2	Alienazione di immobilizzazioni tecniche	-	-	-	-	-	-
1.2.1.3	Realizzo di valori mobiliari	-	3.450.000,00	3.450.000,00	-	-	-
1.2.1.4	Riscossioni di crediti ed anticipazioni	7.585,22	14.120,86	180.812,86	174.277,22	467.271,62	300.579,62
	totale	7.585,22	3.464.120,86	3.630.812,86	174.277,22	467.271,62	300.579,62
	1.2.2 - ENTRATE DERIVANTI DA TRASFERIMENTI IN CONTO CAPITALE						
1.2.2.1	Trasferimenti dallo Stato	-	-	-	-	-	-
1.2.2.2	Trasferimenti dalle Regioni	-	-	-	-	-	-
1.2.2.3	Trasferimenti da comuni provincie	-	-	-	-	-	-
1.2.2.4	Trasferimenti da altri Enti	-	-	-	-	-	-
	totale	-	-	-	-	-	-
	1.2.3 - ACCENSIONE DI PRESTITI						
1.2.3.1	Assunzione di mutui	-	-	-	-	-	-
1.2.3.2	Assunzione altri debiti finanziari	-	-	-	-	-	-
1.2.3.3	Emissione di obbligazioni	-	-	-	-	-	-
	totale	-	-	-	-	-	-
	TOTALE ENTRATE IN CONTO CAPITALE	7.585,22	3.464.120,86	3.630.812,86	174.277,22	467.271,62	300.579,62

QUADRO RIASSUNTIVO RENDICONTO FINANZIARIO PER L'ANNO 2011
SEDE CENTRALE

Allegato B

		ANNO 2011			ANNO 2010		
	ENTRATE	**Residui**	**Competenza (Accertamenti)**	**Cassa (Riscossioni)**	**Residui**	**Competenza (Accertamenti)**	**Cassa (Riscossioni)**
	1.3 - TITOLO III - GESTIONI SPECIALI						
	1.3.1 - ALTRE GESTIONI SPECIALI						
1.3.1.1	Gestioni speciali	-	-	-	-	-	-
	TOTALE ENTRATE GESTIONI SPECIALI	-	-	-	-	-	-
	1.4 - TITOLO IV - PARTITE DI GIRO						
	1.4.1 - ENTRATE AVENTI NATURA DI PARTITE DI GIRO						
1.4.1.1	Entrate aventi natura di partite di giro	192.044,04	624.115,92	595.329,46	163.257,58	942.458,79	905.538,44
	TOTALE ENTRATE PER PARTITE DI GIRO	192.044,04	624.115,92	595.329,46	163.257,58	942.458,79	905.538,44
	TOTALE TITOLO I	983.291,13	5.265.412,22	5.325.138,34	1.043.017,25	4.507.249,89	4.688.168,74
	TOTALE TITOLO II	7.585,22	3.464.120,86	3.630.812,86	174.277,22	467.271,62	300.579,62
	TOTALE TITOLO III	-	-	-	-	-	-
	TOTALE TITOLO IV	192.044,04	624.115,92	595.329,46	163.257,58	942.458,79	905.538,44
	TOTALE GENERALE DELLE ENTRATE	1.182.920,39	9.353.649,00	9.551.280,66	1.380.552,05	5.916.980,30	5.894.286,80
	Avanzo di Amministrazione			...			...
	Fondo iniziale di cassa	...	...	4.281.802,08	...	...	4.989.324,29
	Totale Generale	1.182.920,39	9.353.649,00	13.833.082,74	1.380.552,05	5.916.980,30	10.883.611,09
	Risultati differenziali:						
	Disavanzo di competenza		-	...		-	...
	Disavanzo di cassa	...	...		...	...	
	Totali a pareggio	1.182.920,39	9.353.649,00	13.833.082,74	1.380.552,05	5.916.980,30	10.883.611,09

QUADRO RIASSUNTIVO RENDICONTO FINANZIARIO PER L'ANNO 2011
SEDE CENTRALE

Allegato B

		ANNO 2011			ANNO 2010		
	USCITA	**Residui**	**Competenza (Impegni)**	**Cassa (Pagamenti)**	**Residui**	**Competenza (Impegni)**	**Cassa (Pagamenti)**
	1.1 - TITOLO I - USCITE CORRENTI						
	1.1.1 - FUNZIONAMENTO						
1.1.1.1	Uscite per gli organi dell'Ente	8.831,20	102.730,43	107.004,07	13.104,84	130.951,81	151.659,96
1.1.1.2	Oneri per il personale in attività di servizio	121.120,18	877.042,19	865.954,02	110.032,01	821.595,54	825.703,84
1.1.1.3	Uscite per l'acquisto di beni di consumo e di servizi	21.638,68	172.649,10	171.572,00	20.561,58	207.880,10	201.711,37
	totale	151.590,06	1.152.421,72	1.144.530,09	143.698,43	1.160.427,45	1.179.075,17
	1.1.2 - INTERVENTI DIVERSI						
1.1.2.1	Uscite per prestazioni istituzionali	3.965.398,15	2.497.690,15	2.558.557,64	4.026.265,64	2.876.405,62	4.035.417,35
1.1.2.2	Trasferimenti passivi	121.784,34	29.492,14	14.492,14	106.784,34	15.000,00	30.190,35
1.1.2.3	Oneri finanziari	32,00	262,12	230,12	-	107,45	107,45
1.1.2.4	Oneri tributari	-	185.409,09	185.409,09	-	83.371,21	84.432,86
1.1.2.5	Poste correttive e compensative di entrate correnti	-	-	-	-	-	-
1.1.2.6	Spese non classificabili in altre voci	4.735,80	9.981,73	6.995,79	1.749,86	12.968,53	11.218,67
	totale	4.091.950,29	2.722.835,23	2.765.684,78	4.134.799,84	2.987.852,81	4.161.366,68
	1.1.3 - ONERI COMUNI	-	-	-	-	-	-
	1.1.4 - TRATTAMENTI DI QUIESCENZA, INTEGRATIVI E SOSTITUTIVI						
1.1.4.1	Oneri per il personale in quiescenza	-	-	-	-	-	-
1.1.4.2	Accantonamento al trattamento di fine rapporto	-	-	-	-	-	-
	totale	-	-	-	-	-	-
	1.1.5 - ACCANTONAMENTI A FONDI RISCHI ED ONERI						
1.1.5.1	Fondi rischi	-	-	-	-	-	-
1.1.5.2	Oneri	-	-	-	-	-	-
	totale	-	-	-	-	-	-
	TOTALE USCITE CORRENTI	4.243.540,35	3.875.256,95	3.910.214,87	4.278.498,27	4.148.280,26	5.340.441,85

QUADRO RIASSUNTIVO RENDICONTO FINANZIARIO PER L'ANNO 2011 Allegato B
SEDE CENTRALE

		ANNO 2011			ANNO 2010		
	USCITA	**Residui**	**Competenza (Impegni)**	**Cassa (Pagamenti)**	**Residui**	**Competenza (Impegni)**	**Cassa (Pagamenti)**
	1.2 - TITOLO II - USCITE IN CONTO CAPITALE						
	1.2.1 - INVESTIMENTI						
1.2.1.1	Acquisizione di beni di uso durevole ed opere immobiliari	116.527,40	3.330.127,40	3.213.600,00	9.184,00	26.583,44	17.399,44
1.2.1.2	Acquisizione di immobilizzazioni tecniche	85.814,48	80.000,00	8.369,52	5.000,00	9.681,00	5.120,62
1.2.1.3	Partecipazioni e acquisto di valori mobiliari	-	188.362,00	188.362,00	-	278.909,62	278.909,62
1.2.1.4	Concessioni di crediti ed anticipazioni	672,49	900,00	900,00	672,49	-	-
1.2.1.5	Indennità di anzianità e similari al personale cessato dal servizio	-	100.849,01	100.849,01	-	68.728,27	68.728,27
	totale	203.014,37	3.700.238,41	3.512.080,53	14.856,49	383.902,33	370.157,95
	1.2.2 - ONERI COMUNI						
1.2.2.1	Rimborso mutui	-	-	-	-	-	-
1.2.2.2	Rimborsi ed anticipazioni passive	-	-	-	-	-	-
1.2.2.3	Rimborsi ed obbligazioni	-	-	-	-	-	-
1.2.2.4	Restituzioni alle gestioni autonome di anticipazioni	-	-	-	-	-	-
1.2.2.5	Estinzione debiti diversi	-	-	-	-	-	-
	totale	-	-	-	-	-	-
	1.2.3 - ACCANTONAMENTI PER SPESE FUTURE						
1.2.3.1		-	-	-	-	-	-
1.2.3.2		-	-	-	-	-	-
	totale	-	-	-	-	-	-
	1.2.4 - ACCANTONAMENTO PER RIPRISTINO INVESTIMENTI						
1.2.4.1		-	-	-	-	-	-
1.2.4.2		-	-	-	-	-	-
	totale	-	-	-	-	-	-
	TOTALE USCITE IN CONTO CAPITALE	203.014,37	3.700.238,41	3.512.080,53	14.856,49	383.902,33	370.157,95

QUADRO RIASSUNTIVO RENDICONTO FINANZIARIO PER L'ANNO 2011 Allegato B
SEDE CENTRALE

		ANNO 2011			ANNO 2010		
	USCITA	**Residui**	**Competenza (Impegni)**	**Cassa (Pagamenti)**	**Residui**	**Competenza (Impegni)**	**Cassa (Pagamenti)**
	1.3 - TOTOLO III - GESTIONI SPECIALI						
	1.3.1 - GESTIONI SPECIALI						
1.3.1.1	Gestioni speciali	-	-	-	-	-	-
	TOTALE USCITE GESTIONI SPECIALI	-	-	-	-	-	-
	1.4 - TITOLO IV - PARTITE DI GIRO						
	1.4.1 USCITE AVENTI NATURA DI PARTITE DI GIRO						
1.4.1.1	Uscite aventi natura di partite di giro	124.577,75	624.115,92	674.111,43	174.573,26	942.458,79	891.209,21
	TOTALE USCITE PER PARTITE DI GIRO	124.577,75	624.115,92	674.111,43	174.573,26	942.458,79	891.209,21
	TOTALE TITOLO I	4.243.540,35	3.875.256,95	3.910.214,87	4.278.498,27	4.148.280,26	5.340.441,85
	TOTALE TITOLO II	203.014,37	3.700.238,41	3.512.080,53	14.856,49	383.902,33	370.157,95
	TOTALE TITOLO III	-	-	-	-	-	-
	TOTALE TITOLO IV	124.577,75	624.115,92	674.111,43	174.573,26	942.458,79	891.209,21
	TOTALE DELLE USCITE	4.571.132,47	8.199.611,28	8.096.406,83	4.467.928,02	5.474.641,38	6.601.809,01
	Disavanzo di amministrazione			...			...
	Disavanzo di cassa	...	...	-	...	...	-
	Totale Generale	4.571.132,47	8.199.611,28	8.096.406,83	4.467.928,02	5.474.641,38	6.601.809,01
	Risultati differenziali:						
	Avanzo di competenza		1.154.037,72	...		442.338,92	...
	Avanzo di cassa	...	...	5.736.675,91	...	...	4.281.802,08
	Totale a pareggio	4.571.132,47	9.353.649,00	13.833.082,74	4.467.928,02	5.916.980,30	10.883.611,09

RENDICONTO FINANZIARIO ANNO 2011 Allegato C
CONTO ECONOMICO
SEDE CENTRALE

	Anno 2011		Anno 2010	
A) VALORE DELLA PRODUZIONE				
1) Proventi e corrispettivi per la produzione delle prestazioni e o servizi*	5.186.811	5.186.811	4.389.183	4.389.183
2) Variazione delle rimanenze dei prodotti in corso di lavorazione semilavorati e finiti		-		-
3) Variazione dei lavori in corso su ordinazione		-		-
4) Incrementi di immobilizzazioni per lavori interni		-		-
5) Altri ricavi e proventi, con separata indicazione dei contributi di competenza dell'esercizio	8.308	8.308	8.442	8.442
Totale valore della produzione (A)	**5.195.120**	**5.195.120**	**4.397.625**	**4.397.625**
B) COSTI DELLA PRODUZIONE				
6) per materie prime, sussidiarie, consumo e merci**	172.649	172.649	207.880	207.880
7) per servizi**	3.004.069	3.004.069	3.099.800	3.099.800
8) per godimento beni di terzi**		-		-
9) per il personale**				
a) salari e stipendi	630.552		573.023	
b) oneri sociali	223.518		226.079	
c) trattamento di fine rapporto	55.312		18.419	
d) trattamento di quiescenza e simili	-		-	
e) altri costi	123.822	1.033.204	22.494	840.015
10) Ammortamenti e svalutazioni				
a) Ammortamento delle immobilizzazioni immateriali	117.609		66.544	
b) Ammortamento delle immobilizzazioni materiali	18.224		37.842	
c) Altre svalutazioni delle immobilizzazioni				
d) Svalutazione dei crediti compresi nell'attivo circolante e delle disponibilita' liquide	-	135.833	-	104.386
11) Variazioni delle rimanenze di materie prime, sussidiarie, di consumo e merci		-		-
12) Accantonamenti per rischi		-		-
13) Accantonamenti	-	-	14.184	14.184
14) Oneri diversi di gestione	-	-	11.407	11.407
Totale Costi (B)	**4.345.755**	**4.345.755**	**4.277.672**	**4.277.672**
DIFFERENZA TRA VALORE E COSTI DELLA PRODUZIONE (A-B)	**849.365**	**849.365**	**119.953**	**119.953**
C) PROVENTI E ONERI FINANZIARI				
15) Proventi da partecipazioni		-		-
16) Altri proventi finanziari				
a) di crediti iscritti nelle immobilizzazioni	-		-	
b) di titoli iscritti nelle immobilizzazioni che non costituiscono partecipazioni	70.292		109.625	
c) di tioli iscritti nell'attivo circolante che non costituiscono partecipazioni	-		-	
d) proventi diversi dai precedenti	-	70.292	-	109.625
17) Interessi e altri oneri finanziari	262	262	107	107
17-bis) Utili e perdite su cambi		-		-
Totale proventi ed oneri finanziari (15+16-17)	**70.030**	**70.030**	**109.518**	**109.518**

RENDICONTO FINANZIARIO ANNO 2011 Allegato C
CONTO ECONOMICO
SEDE CENTRALE

	Anno 2011		Anno 2010	
D) RETTIFICHE DI VALORE DI ATTIVITA' FINANZIARIE				
18) Rivalutazioni				
a) di partecipazioni				
b) di immobilizzazioni finanziarie				
c) di titoli iscritti nell'attivo circolante		-		-
19) Svalutazioni				
a) di partecipazioni				
b) di immobilizzazioni finanziarie	-		-	
c) di titoli iscritti nell'attivo circolante	-	-	-	-
Totale rettifiche di valore	**-**	**-**	**-**	**-**
E) PROVENTI E ONERI STRAORDINARI				
20) Proventi con separata indicazione delle plusvalenze da alienazioni i cui ricavi non sono iscrivilbili al n. 5)	-	-	-	-
21) Oneri straordinari con separata indicazione delle minusvalenze da alienazioni i cui effetti contabili non sono iscrivibili al n. 14)	-	-	-	-
22) Sopravvenienze attive ed insussistenze del passivo derivanti dalla gestione dei residui	14.121	14.121	1.186.788	1.186.788
23) Sopravvenienze passive ed insussistenze dell'attivo derivanti dalla gestione dei residui	- 900	- 900	- 12.395	- 12.395
Totale delle partite straordinarie	**13.221**	**13.221**	**1.174.393**	**1.174.393**
Risultato prima delle imposte (A-B+C+D+E)	**932.616**	**932.616**	**1.403.864**	**1.403.864**
Imposte dell'esercizio	17.505	17.505	7.490	7.490
Avanzo/Disavanzo/Pareggio Economico	**915.111**	**915.111**	**1.396.374**	**1.396.374**

* Entrate correnti depurate da proventi finanziari: lett. C) e dei proventi straordinari (di natura finanziaria) lett. D)
** Uscite correnti depurate degli oneri finanziari: lett. C) e degli oneri straordinari (di natura finanziaria) lett. D)

QUADRO DI RICLASSIFICAZIONE DEI RISULTATI ECONOMICI
RENDICONTO FINANZIARIO ANNO 2011
SEDE CENTRALE

Allegato D

	ANNO 2011	ANNO 2010	(+O-)
	.....	.....	.....
A. RICAVI	5.186.811	4.389.183	797.629
Variazione delle rimanenze di prodotti in corso di lavorazione, semilavorati e finiti lavorazioni in corso su ordinazione	8.308	8.442	- 134
B. VALORE DELLA PRODUZIONE TIPICA	**5.195.120**	**4.397.625**	797.495
Consumi di materie prime e servizi esterni	3.176.718	**3.307.680**	- 130.962
C. VALORE AGGIUNTO	**2.018.402**	**1.089.945**	928.457
Costo del lavoro	1.033.204	**840.015**	193.189
D. MARGINE OPERATIVO LORDO	**985.198**	**249.930**	735.268
Ammortamenti	135.833	104.386	31.447
Stanziamenti a fondi rischi ed oneri	-	14.184	- 14.184
Saldo proventi ed oneri diversi	-	**11.407**	- 11.407
E. RISULTATO OPERATIVO	**849.365**	**119.953**	729.412
Proventi ed oneri finanziari	70.030	109.518	- 39.487
Rettifiche di valore di attività finanziarie	-	-	-
F. RISULTATO PRIMA DEI COMPONENTI STRAORDINARI E DELLE IMPOSTE	**919.395**	**229.470**	689.925
Proventi ed oneri straordinari	13.221	1.174.393	- 1.161.172
G. RISULTATO PRIMA DELLE IMPOSTE	**932.616**	**1.403.864**	- 471.247
Imposte di esercizio	17.505	**7.490**	10.015
H. AVANZO/PAREGGIO/DISAVANZO ECONOMICO DEL PERIODO	**915.111**	**1.396.374**	- 481.263

LILT

SITUAZIONE AMMINISTRATIVA
ANNO 2011
SEDE CENTRALE

Allegato E

Consistenza della cassa all'inizio dell'esercizio 1/1/2011			**4.281.802,08**
	in c\competenza	**8.927.384,17**	
Riscossioni			**9.551.280,66**
	in c\residui	**623.896,49**	
			13.833.082,74
	in c\competenza	**6.599.107,07**	
Pagamenti			**8.096.406,83**
	in c\residui	**1.497.299,76**	
Consistenza della cassa alla fine dell'esercizio 31/12/2011			**5.736.675,91**
	degli esercizi precedenti	**756.655,56**	
Residui Attivi			**1.182.920,39**
	dell'esercizio	**426.264,83**	
	degli esercizi precedenti	**2.970.628,26**	
Residui Passivi			**4.571.132,47**
	dell'esercizio	**1.600.504,21**	
Avanzo di Amministrazione al 31/12/2011			**2.348.463,83**

L'utilizzazione dell'avanzo di amministrazione per l'esercizio 2012 risulta così prevista		
Parte vincolata		
al Trattamento di fine rapporto	382.988,78	
ai Fondi per rischi e oneri		
vincolata	-	
vincolata ai sensi Legge	-	
al Fondo ripristino investimenti		
per i seguenti motivi		
	-	
.....		
Totale parte vincolata		382.988,78
Parte disponibile		
Parte disponibile utilizzata	1.965.475,05	
.....		
Parte di cui non si prevede l'utilizzazione nell'esercizio 2012		
Totale parte disponibile		1.965.475,05
Totale Risultato di amministrazione presunto		**2.348.463,83**

STATO PATRIMONIALE
ANNO 2011
SEDE CENTRALE

Allegato F

ATTIVITA'	ANNO 2011	ANNO 2010
A) CREDITI VERSO LO STATO ED ALTRI ENTI PUBBLICI PER LA PARTECIPAZIONE AL PATRIMONIO INIZIALE		
B) IMMOBILIZZAZIONI		
I. *Immobilizzazioni Immateriali*		
1) Costi d'impianto e di ampliamento		
2) Costi di ricerca, di sviluppo e di pubblicità		
3) Diritti di brevetto industriale e diritti di utilizzazione delle opere di ingegno		
4) Concessioni, licenze, marchi e diritti simili		
5) Avviamento		
6) Immobilizzazioni in corso e acconti		
8) Manutenzioni straordinarie e migliorie su beni di terzi		
9) Altre		
Totale	-	-
II. *Immobilizzazioni materiali*		
1) Terreni e fabbricati	5.527.103	2.313.503
2) Impianti e macchinari	376.398	376.142
3) Attrezzatuire industriali e commerciali		
4) Automezzi e motomezzi	-	-
5) Immobilizzazioni in corso e acconti		
6) Diritti reali di godimento		
8) ammortamenti	- 1.272.662	- 1.136.829
Totale	**4.630.839**	**1.552.816**
III. *Immobilizzazioni finanziarie*		
con separata indicazione, per ciascuna voce dei crediti, degli importi esigibili entro l'esercizio successivo		
1) Partecipazioni in:		
a) imprese controllate		
b) imprese collegate		
c) imprese controllanti		
d) altri enti		
2) Crediti		
a) verso imprese controllate		
b) verso imprese collegate		
c) verso lo Stato e altri soggetti pubblici		
d) verso altri	-	-
3) Altri titoli	2.531.235	5.792.873
4) Crediti finanziari diversi		
Totale	**2.531.235**	**5.792.873**
Totale Immobilizzazioni (B)	**7.162.074**	**7.345.689**
C) ATTIVO CIRCOLANTE		
I. *Rimanenze*		
1) Materie prime, sussidiarie e di consumo		
2) prodotti in corso di lavorazione e semilavorati		
3) lavori in corso		
4) prodotti finiti e merci		
5) acconti		
Totale	-	-

STATO PATRIMONIALE
ANNO 2011
SEDE CENTRALE

Allegato F

II. *Residui attivi*		
con separata indicazione, per ciascuna voce, degli importi esigibili oltre l'esercizio successivo		
1) Crediti verso utenti, clienti ecc.		
2) Crediti verso iscritti, soci e terzi		
3) Crediti verso imprese controllate e collegate		
4) Crediti verso lo Stato ed altri soggetti pubblici		
4-bis) Crediti tributari		
4-ter) Imposte anticipate		
5) Crediti verso altri	1.182.920	1.380.552
Totale	**1.182.920**	**1.380.552**
III. *Attività finanziarie che non costituiscono immobilizzazioni*		
1) Partecipazioni in imprese controllate		
2) Partecipazioni in imprese collegate		
3) Altre partecipazioni		
4) Altri titoli		
Totale	-	-
IV. *Disponibilità liquide*		
1) Depositi bancari e postali	5.736.676	4.281.802
2) assegni		
3) denaro e valori in cassa		
Totale	**5.736.676**	**4.281.802**
Totale attivo circolante (C)	**6.919.596**	**5.662.354**
D) RATEI E RISCONTI		
1) Ratei attivi		
2) Risconti attivi		
Totale ratei e risconti (D)	-	-
Totale attivo	**14.081.670**	**13.008.043**

STATO PATRIMONIALE
ANNO 2011
SEDE CENTRALE

Allegato F

PASSIVITA'	ANNO 2011	ANNO 2010
A) PATRIMONIO NETTO		
I. *Fondo di dotazione*	8.435.559	8.435.559
II. *Riserve obbligatorie e derivanti da leggi*		
III. *Riserve di rivalutazione*		
IV. *Contributi a fondo perduto*		
V. *Contributi per ripiano disavanzi*		
VI. *Riserve statutarie*		
VII. *Altre riserve distintamente indicate*		
VIII. *Avanzi (Disavanzi) economici portati a nuovo*	- 223.120	- 1.619.494
IX. *Avanzo (Disavanzo) economico d'esercizio*	915.111	1.396.374
Totale Patrimonio netto (A)	**9.127.549**	**8.212.438**
B) CONTRIBUTI IN CONTO CAPITALE		
1) per contributi a destinazione vincolata		
2) per contributi indistinti per la gestione		
3) per contributi in natura		
Totale Contributi in conto capitale (B)	-	-
C) FONDI PER RISCHI ED ONERI		
1) per trattamento di quiescienza e obblighi simili		
2) per imposte		
3) per altri rischi ed oneri futuri		
4) per ripristino investimenti	-	-
Totale Fondi rischi ed oneri futuri (C)	-	-
D) TRATTAMENTO DI FINE RAPPORTO DI LAVORO SUBORDINATO	**382.989**	**327.676**
E) RESIDUI PASSIVI, con separata indicazione, per ciascuna voce, degli importi esigibili oltre l'esercizio successivo		
1) obbligazioni		
2) verso le banche		
3) verso altri finanziatori		
4) acconti		
5) debiti verso fornitori		
6) rappresentati da titoli di credito		
7) verso imprese controllate, collegate e controllanti		
8) debiti tributari		
9) debiti verso istituti di previdenza e sicurezza sociale		
10) debiti verso iscritti, soci e terzi per prestazioni dovute		
11) debiti verso lo Stato ed altri soggetti pubblici		
12) debiti diversi	4.571.132	4.467.928
Totale	**4.571.132**	**4.467.928**
Totale Debiti (E)	**14.081.670**	**13.008.043**

STATO PATRIMONIALE
ANNO 2011
SEDE CENTRALE

Allegato F

F) RATEI E RISCONTI		
1) Ratei passivi		
2) Risconti passivi		
3) Aggio su prestiti		
4) Riserve tecniche		
Totale ratei e risconti (D)	-	-
Totale passivo e netto	**14.081.670**	**13.008.043**

PAGINA BIANCA

NOTA INTEGRATIVA

PAGINA BIANCA

LILT
LEGA ITALIANA PER LA LOTTA CONTRO I TUMORI
prevenire è vivere

Nota integrativa al bilancio al 31/12/2011

Determina del Direttore Generale f.f. n. 34 del 10/04/2012 – Sede Centrale

Premessa

Considerazioni Preliminari

La presente relazione, così come previsto dal D.P.R. 97/2003 "Regolamento concernente l'amministrazione e la contabilità degli enti pubblici di cui alla legge 20 marzo 1975, n. 70", è un documento illustrativo di natura tecnico contabile riguardante l'andamento della gestione della LILT e completa il rendiconto generale per l'anno 2011. In particolare vengono esaminate le voci del bilancio composte dal rendiconto finanziario, dallo stato patrimoniale, dal conto economico corredate dalle informazioni e dagli schemi utili per la comprensione dei dati contabili.

Il Bilancio di previsione per l'anno 2011 è stato deliberato dal Consiglio Direttivo Nazionale il 16 dicembre 2010 sulla base delle disposizioni legislative vigenti.

Il Ministero della Salute con nota n. DGRST 5/I.4.d.a.4/16 n. 1343-P del 05/03/2011 ha approvato il Bilancio di Previsione 2011 della LILT.

Nel corso dell'anno 2011 sono state accertati degli aumenti nell'entrate e precisamente:

AUMENTO CONTRIBUTO ORDINARIO PREVISTO PER L'ANNO 2011 del Ministero Salute cap. 3412 (€. 2.905.750,00 - €. 488.445,00 = €. 2.417.305,00) **** **AUMENTO** CONTRIBUTO TRAORDINARIO Dal Ministero Salute cap. 3413 (€. 48.259,00) **** **AUMENTO** CONTRIBUTO STRAORDINARIO PREVISTO PER L'ANNO 2011 Dal Ministero Politiche Agricole e Forestali per Organizzazione Settimana Nazionale della Prevenzione 2011 (€. 297.000,00) **** **AUMENTO** 5 per mille 2009 (Distribuzione delle scelte e degli importi per gli enti della ricerca sanitaria) Dal Ministero Salute (€. 1.139.232,84 - €. 1.000.000,00 = €. 139.232,84)	2.901.796,84
AUMENTO estinzione titoli investiti provenienti da eredità varie di proprietà LILT Sede Centrale	3.450.000,00
AUMENTO DEPOSITO A CAUZIONE LOCAZIONE Cantina Via A Torlonia 15	900,00
TOTALE	6.352.696,84
AUMENTO Avanzo di Amministrazione all /1/1/2011 (Somma Accertata 1.194.426,11) - (Somma Presunta 780.000,00)	414.426,11
TOTALE AUMENTI	**6.767.122,95**

Per effetto dei suddetti incrementi quindi è stata effettuata la variazione in aumento al Bilancio di Previsione 2011 per complessivi €. 6.767.122,95

L'assestamento del Bilancio di Previsione 2011 risulta così determinato:

AUMENTO per Settimana Nazionale della Prevenzione 2011	297.000,00
AUMENTO per implementazione Attività	600.000,00
AUMENTO per implementazione Attività	500.000,00
AUMENTO per implementazione Attività	100.000,00
AUMENTO per implementazione Attività	70.000,00
AUMENTO per implementazione Attività	200.000,00
AUMENTO per iadempimenti DL 78/2010 convertito legge 30/7/2010 n. 122	14.492,14
AUMENTO acquisto immobile Via Nomentana 303 Roma	119.872,60
AUMENTO per accontanamento al fondo di riserva	127.135,97
AUMENTO acquisto immobile Via Nomentana 303 con fondi provenienti da eredità Sede Centrale LILT	3.330.127,40
AUMENTO per progetto Ambulatorio d'Eccellenza (5 per mille 2009)	1.139.232,84
AUMENTO acquisto arredamenti immobile Via Nomentana 303 Roma	80.000,00
AUMENTO acquisto titoli Stato per realizzo eredità Rainaldi	188.362,00
AUMENTO versamento deposito a cauzione per locazione cantina Sede Centrale	900,00
TOTALE GENERALE	**6.767.122,95**

I suddetti incrementi hanno determinato una variazione in aumento in conto competenza e cassa per complessivi €. 6.767.122,95 del Bilancio di Previsione 2010;

Sono stati altresì accertati al 31/12/2011 i Residui Attivi e Passivi determinando l'assestamento al Bilancio di Previsione 2011;

Il Ministero della Salute con nota DGRST.5/I.4.d.a.4/16 n. 3461-P del 16/5/2011 ha approvato la variazione al Bilancio di Previsione della LILT relativo all'anno 2011 deliberata dal Consiglio Direttivo Nazionale della LILT del 6/4/2011.

Criteri di valutazione

I criteri utilizzati nella formazione del bilancio chiuso al 31/12/2011 non si discostano dai medesimi utilizzati per la formazione del bilancio del precedente esercizio, in particolare nelle valutazioni e nella continuità dei medesimi principi.
La valutazione delle voci di bilancio è stata fatta ispirandosi a criteri generali di prudenza e competenza, nella prospettiva della continuità dell'attività da svolgere nonché tenendo conto della funzione economica dell'elemento dell'attivo o del passivo considerato.

Immobilizzazioni

Immobilizzazioni Materiali

Sono iscritte al costo di acquisto e rettificate dai corrispondenti fondi di ammortamento.
Nel valore di iscrizione in bilancio si è tenuto conto degli oneri accessori e dei costi sostenuti per l'utilizzo dell'immobilizzazione, portando a riduzione del costo gli sconti commerciali e gli sconti cassa di ammontare rilevante.

Le quote di ammortamento, imputate a conto economico, sono state calcolate attesi l'utilizzo, la destinazione e la durata economico-tecnica dei cespiti, sulla base del criterio della residua possibilità di utilizzazione, criterio rappresentato dalle seguenti aliquote, non modificate rispetto all'esercizio precedente e ridotte alla metà nell'esercizio di entrata in funzione del bene:

- terreni e fabbricati: { 3 }%
- mobili di ufficio: {12}%
- arredamento - elettrodomestici: {15}%
- computer, telefoni, macch. Elettrico : {20}%
- video registratori – televisori : {30}%
- altri beni: {100}%

Per quanto riguarda i profili quantitativi si fa rinvio al contenuto dell'allegato n. 3.

Residui attivi

Sono esposti al presumibile valore di realizzo.

Debiti

Sono rilevati al loro valore nominale, modificato in occasione di resi o di rettifiche di fatturazione.

Titoli

I titoli dell'Ente derivanti da investimento di valori provenienti da varie eredità ricevute sono valutati al valore corrente alla data di bilancio. (Allegato n. 1)

Fondi per rischi e oneri

Sono stanziati per coprire perdite o debiti di esistenza certa o probabile, dei quali tuttavia alla chiusura dell'esercizio non erano determinabili l'ammontare o la data di sopravvenienza.

Fondo TFS

Rappresenta l'effettivo debito maturato verso i dipendenti in conformità di legge e dei contratti di lavoro vigenti, considerando ogni forma di remunerazione avente carattere continuativo.
Il fondo del trattamento di fine servizio corrisponde al totale delle singole indennità maturate a favore dei dipendenti alla data di chiusura del bilancio, ed è pari a quanto si sarebbe dovuto corrispondere ai dipendenti nell'ipotesi di cessazione del rapporto di lavoro in tale data. (Allegato n. 2)

Imposte sul reddito

Le imposte sono accantonate secondo il principio di competenza; rappresentano pertanto:

- gli accantonamenti per imposte liquidate o da liquidare per l'esercizio, determinate secondo le aliquote e le norme vigenti;

Attività

B) Immobilizzazioni
II. *Immobilizzazioni materiali*

Saldo al 31/12/2010	Saldo al 31/12/2011	Variazioni
1.552.816	4.630.839	3.078.023

Terreni e fabbricati

Descrizione	Importo
Valore Lordo al 31/12/2010	**2.313.503**
Incrementi dell'esercizio	3.213.600
Ammortamento dell'esercizio	117.609
Fondo ammortamento al 31/12/2011	(981.864)
Saldo al 31/12/2011	**4.545.239**

Altri beni

Descrizione	Importo
Valore Lordo al 31/12/2010	**376.142**
Acquisizioni dell'esercizio	256
Ammortamento dell'esercizio	18.224
Fondo ammortamento al 31/12/2010	(290.798)
Saldo al 31/12/2011	**85.600**

Vedasi allegata Situazione Immobili e Mobili (Allegato n. 3)

Crediti finanziari diversi

Saldo al 31/12/2010	Saldo al 31/12/2011	Variazioni
5.792.873	2.531.235	(-3.261.638)

La variazione è determinata dalla differenza tra il valore in deposito al 31/12/2010 e quello al 31/12/2011 (allegato n. 1)

C) Attivo circolante
II. *Residui attivi*

Saldo al 31/12/2010	Saldo al 31/12/2011	Variazioni
1.380.552	1.182.920	(197.632)

I residui attivi sono vantati principalmente nei confronti di:

Residui anni precedenti

MPAF CONTRIBUTO SNPO ANNO 2008	110.001,81
Ministero Salute saldo progetto screening I fase	158.000,00
Ministero Salute saldo progetto screening II fase	240.000,00
Ministero Salute saldo progetto screening II fase	2.082,79
REGIONE LAZIO SALDO CONTRIBUTI PROGETTI RESTART E GUADAGNARE RESPIRO	15.000,00
PROGETTI ORIANI	8.000,00
Eredità	54.467,51
Depositi a cauzione	7.585,22
Partite di giro	161.518,23
TOTALE	756.655,56

Residui relativi all'esercizio 2011

MPAF CONTRIBUTO SNPO ANNO 2010	**297.000,00**
MINISTERO DELLA SALUTE - SALDO CONTRIBUTO ORDINARIO ANNO 2011	**1.766,50**
LILT SEDE CENTRALE - FITTI IMMOBILI	**3.301,14**
LILT Sede Centrale interessi su titoli	**70.292,45**
ITALFARMACO erogazione liberale	**5.000,00**
OBLAZIONI DA C\C\P 28220002	**18.378,93**
ALTRI RESIDUI IN PARTITE DI GIRO	**30.525,81**

(Allegato n. 4)

IV. *Disponibilità liquide*

Saldo al 31/12/2010	Saldo al 31/12/2011	Variazioni
4.281.802	5.736.676	1.454.874

Descrizione	**31/12/2010**	**31/12/2011**
Depositi bancari e postali	4.281.802	5.736.676

Il saldo rappresenta le disponibilità liquide e l'esistenza di numerario e di valori alla data di chiusura dell'esercizio così come rappresentato (allegato n. 5) da cui si evince la corrispondenza con quanto comunicato dall'Istituto Tesoriere Monte dei Paschi di Siena Sede di Roma con verifica di cassa al 31/12/2011 (Allegato n. 6).

Passività

A) Patrimonio netto

Saldo al 31/12/2010	Saldo al 31/12/2011	Variazioni
8.212.438	9.127.549	915.111

Descrizione	**31/12/2010**	**31/12/2011**
Fondo di dotazione	8.435.559	8.435.559
Utili (perdite) portati a nuovo	(1.619.494)	(223.120)
Utile (perdita) dell'esercizio	1.396.374	915.111
	8.212.438	**9.127.549**

B) Fondi per rischi e oneri

Saldo al 31/12/2010	Saldo al 31/12/2011	Variazioni
-	-	-

Non sono presenti fondi rischi

D) Trattamento di fine servizio di lavoro subordinato

Saldo al 31/12/2010	Saldo al 31/12/2011	Variazioni
327.676	382.989	55.312

La variazione è così costituita.

Variazioni	31/12/2010	Incrementi	Decrementi	31/12/2011
TFR, movimenti del periodo	327.676	55.312		382.989

Il fondo accantonato rappresenta l'effettivo debito dell'Ente al 31/12/2011 verso i dipendenti in forza a tale data (Allegato n. 7).

Nell'anno 2011 è stato liquidato il trattamento di fine servizio ad una ex dipendente per l'importo pari a €. 100.849,01, tale importo è stato imputato all'esercizio 2011 in quanto alla data dell'atto deliberativo (n. 113 del 28.12.2010) non è stato possibile effettuare la Variazione di Bilancio essendo fuori dai termini previsti dal DPR 97/2003.

E) Debiti – Residui Passivi

Saldo al 31/12/2010	Saldo al 31/12/2011	Variazioni
4.467.928	4.571.132	103.204

I debiti sono valutati al loro valore nominale. (Allegato n. 4)

Conto economico

A) Valore della Produzione

Saldo al 31/12/2010	Saldo al 31/12/2011	Variazioni
4.397.625	5.195.120	797.495

B) Costi della produzione

Saldo al 31/12/2010	Saldo al 31/12/2011	Variazioni
4.277.672	4.345.755	68.083

	2010	2011
per materie prime, sussidiarie, consumo e merci**	207.880	172.649
per servizi**	3.099.800	3.004.069
per il personale**	840.15	1.033.204
Ammortamenti e svalutazioni	104.386	135.833
Accantonamenti	14.184	0
Oneri diversi di gestione	11.407	0
Totale Costi	**4.277.672**	**4.345.755**

Costi per materie prime, sussidiarie, di consumo e di merci

Trattasi esclusivamente di uscite per acquisto di beni consumo e di servizi .

Costi per servizi

In tale voce di costi ricadono la quasi totalità delle spese sostenute dall'Ente per l'espletamento dei propri compiti istituzionali, Uscite per prestazioni istituzionali.

Costi per il personale

La voce comprende l'intera spesa per il personale dipendente ivi compresi i miglioramenti di merito, passaggi di categoria, scatti di contingenza, secondo le disposizioni previste dal CCNL vigente per gli enti pubblici non economici, la contrattazione integrativa e gli oneri sociali riflessi a carico dell'Ente.

Ammortamento delle immobilizzazioni materiali

Per quanto concerne gli ammortamenti si specifica che gli stessi sono stati calcolati sulla base della durata utile del cespite e dello sfruttamento nella fase di utilizzo.

C) Proventi e oneri finanziari

Saldo al 31/12/2010	Saldo al 31/12/2011	Variazioni
109.518	70.030	(39.488)

	2010	2011
15) Proventi da partecipazioni		-
16) Altri proventi finanziari		
di titoli iscritti nelle immobilizzazioni che non costituiscono partecipazioni	109.625	70.292
17) Interessi e altri oneri finanziari	-107	-262
Totale proventi ed oneri finanziari (15+16-17)	**109.518**	**70.030**

I proventi finanziari per interessi su titoli iscritti nell'attivo circolante sono il frutto degli investimenti delle somme provenienti da eredità, lasciti nel tempo avviati dall'Ente sul valore nominale complessivo dei valori mobiliari posseduti.

D) Rettifiche di valore di attività finanziarie

Saldo al 31/12/2010	Saldo al 31/12/2011	Variazioni
(0)	(0)	(0)

Svalutazioni

Descrizione	31/12/2010	31/12/2011	Variazioni
Di immobilizzazioni finanziarie	(0)	(0)	(0))

E) Proventi e oneri straordinari

Saldo al 31/12/2010	Saldo al 31/12/2011	Variazioni
1.174.393	13.221	1.161.172

	2010	2011
Sopravvenienze attive ed insussistenze del passivo derivanti dalla gestione dei residui	1.186.788	14.121
Sopravvenienze passive ed insussistenze dell'attivo derivanti dalla gestione dei residui	-12.395	-900
Totale delle partite straordinarie	**1.174.393**	**13.221**

I proventi straordinari sono esposti nella dimostrazione analitica dei componenti che non danno luogo a movimenti finanziari di cui al Conto Economico (allegato H DPR 696/1979)

Imposte sul reddito d'esercizio

Saldo al 31/12/2010	Saldo al 31/12/2011	Variazioni
7.490	17.505	**1.240**

Le imposte sul reddito sono quelle effettivamente pagate nell'anno 2011 dalla LILT.

Infine l'Ente per permettere un più immediato confronto tra quanto rappresentato nel Conto Economico e nello Stato Patrimoniale 2011 e quanto relativo agli anni precedenti ha provveduto a elaborare e rappresentare il conto economico e la situazione patrimoniale secondo lo schema previsto dal precedente regolamento di contabilità D.P.R. 696/1979 (allegati G e H e relative dimostrazioni analitiche).

Conclusioni

Nell'anno 2011 a fronte di maggior ricavi per € 797.495, rispetto al 2010, dovuti soprattutto alle maggiori entrate derivanti dai contributi ordinari e straordinari erogati dello Stato a favore della Sede della LILT qui di seguito riportate:

Sono stati sostenuti comunque minori costi per consumi di materie prime, servizi nel dettaglio:

materie prime, sussidiarie, consumo e servizi	- €.	35.231
per servizi (Istituzionali)	- €.	95.731

e maggiori costi del lavoro per €. 193.189 di cui €. 92.340 (n. 5 dipendenti in più rispetto al 2010 ed €. 100.849 per liquidazione TFS di un dipendente collocato a riposo

L'Avanzo finanziario dell'anno 2012 (entrate accertate € 9.353.649,00, uscite impegnate €. 8.199.611,28) è determinato in €. 1.154.037.72, dovuto sia ad un'oculata gestione che dalle maggiori entrate accertate nell'esercizio (5 per mille anno 2009, Contributo straordinario MPAF ed altri contributi)

L'Avanzo di Amministrazione per l'anno 2011 risulta pari a €. 2.348.463,83, di cui vincolati € 382.988,78 (Fondo accantonamento TFR) e disponibili € 1.965.475,05.

Si è pertanto determinato un maggiore accertamento pari a €. 1.025.475,05 rispetto a quello previsto (€. 940.000,00) all'inizio dell'anno 2012.

Tale somma verrà distribuita a favore di capitoli di spesa del Bilancio di Previsione 2012 per implementare attività istituzionali della LILT.

Nell'anno 2011 è stato inoltre effettuata una operazione di disinvestimento di titoli di proprietà provenienti da eredità pari a €. 3.450.000,00 per acquistare un immobile sito in Via Nomentana, 303 – Roma, per la costituzione di un Centro Polifunzionale della LILT.

Infine l'Ente per permettere un più immediato confronto tra quanto rappresentato nel Conto Economico e nello Stato Patrimoniale 2011 e quanto relativo agli anni precedenti ha provveduto a elaborare e rappresentare il conto economico e la situazione patrimoniale secondo lo schema previsto dal precedente regolamento di contabilità D.P.R. 696/1979 (allegati G e H e relative dimostrazioni analitiche).

Roma, 10 APRILE 2012

IL DIRETTORE GENERALE F.F.
Rag. Davide Rubinace

Allegato n. 1

CONTO CONSUNTIVO 2011
SEDE CENTRALE
DEPOSITO TITOLI VALORE NOMINALE
31/12/2011

ORIGINARIO		4.123.172,69
I VERSAMENTO		16.310,93
Prelievo o\c Sez. Verona		- 51.645,69
Prelievo o\c Sez. Genova		- 174.562,43
II Versamento		638.965,03
III Versamento		15.734,65
Prelievo o\c Sez. Rimini-Forli		- 139.443,36
IV Versamento		175.710,00
V Versamento		24.191,19
VI Versamento		37.475,47
VII Versamento		375.533,01
VIII Versamento 2004		53.800,33
IX Versamento 2004		219.381,00
Prelievo o\c Sez. Verona		10.329,14
EREDITA' LILT Sede Centrale		70.500,00
EREDITA' SEDE CENTRALE		418.079,10
		5.813.531,06
EREDITA' SEDE CENTRALE	anno 2011	188.362,00
prelievo	anno 2011	- 3.450.000,00
Valore nominale attuale		2.531.234,78

Sez. Genova	434.340,25
Sez. Trento	12.911,42
Sez. Imperia	15.493,71
Sede Centrale	2.068.489,40
TOTALE VALORE NOMINALE	2.531.234,78

Valore al 31/12/2010	5.974.609,82		
Valore in deposito 31/12/2011	mps axa	521.323,60	
	banco posta	62.909,13	
	mps c\c 93405,09	455.146,44	
	BMPS EM 75 09/12 TV	1.562.148,06	
		totale	2.601.527,23
		DIFFERENZA anno 2011	- 3.373.082,59

valori nominali investiti

MPS + MPS AXA	2.538.618,10	
banco posta	62.909,13	2.601.527,23

TOTALE	2.601.527,23
TOT VAL NOMINALE	2.531.234,78
DIFFERENZA ANNO 2010	[illegible]
-	-
INTERESSI ANNO 2011	[illegible]

INVESTIMENTI 2011	188.362,00
	[illegible]

LILT

All n 2

Situazione - Trattamento Fine Rapporto - al 31-12-2011

pag. 1

Azienda : LEGA ITALIANA LOTTA CONTRO I TUMORI

Matr.	COGNOME	Nome	Anticipi anni prec.	T. F. R. 31-12-2010 A	Rivalut. B	Corrente C	T F R a n n o D=B+C	Tratt. previd. fiscale E	Tratt. fiscale E+Rx11%	Previd. complem. G	T F R pagato H	di cui recuper.da Inps F.T.	T. F. R. 31-12-2011 I=A+D-E-F-G-H	di cui versato a Inps F.T.	Rivalut. Tratt.11% a carico a carico Inps F.T	Inps F.T.
4	RUBINACK	Davide	0.00	74998.56	2910.02	3527.16	6437.18	0.00	320.10	0.00	0.00	0.00	81115.64	0.00	0.00	0.00
5	DE NICCOLO	Raffaella	0.00	35029.82	1359.19	2570.92	3930.11	0.00	149.51	0.00	0.00	0.00	38810.42	0.00	0.00	0.00
6	AUTINO	Carla	0.00	60590.28	1962.95	2729.52	4692.47	0.00	215.92	0.00	0.00	0.00	55066.83	0.00	0.00	0.00
7	BOLLETTINI	Rita	0.00	50590.28	1962.95	2802.53	4765.48	0.00	215.92	0.00	0.00	0.00	55139.84	0.00	0.00	0.00
8	RASIELLI	Loriana	0.00	49130.59	1908.12	2520.92	4427.04	0.00	209.70	0.00	0.00	0.00	53348.13	0.00	0.00	0.00
10	SANTINELLI	Maurizio	0.00	42926.36	1665.59	2683.65	4349.24	0.00	183.21	0.00	0.00	0.00	47092.59	0.00	0.00	0.00
12	D'ACUNZO	Gerardo	0.00	15562.12	603.83	2001.15	2604.98	0.00	66.42	0.00	0.00	0.00	18100.68	0.00	0.00	0.00
25	ESATURO	Bruno	0.00	8848.19	343.32	15113.37	15456.69	0.00	37.77	0.00	0.00	0.00	24267.11	0.00	0.00	0.00
35	BONCHIO	Andrea	0.00	0.00	0.00	2017.14	2017.14	0.00	0.00	0.00	0.00	0.00	2017.14	0.00	0.00	0.00
36	PANTARCA	Niccolo'	0.00	0.00	0.00	2009.36	2009.36	0.00	0.00	0.00	0.00	0.00	2009.36	0.00	0.00	0.00
37	SQUICCIARINI	Nicola	0.00	0.00	0.00	1950.53	1950.53	0.00	0.00	0.00	0.00	0.00	1950.53	0.00	0.00	0.00
38	CAMILLETTI	Valentina	0.00	0.00	0.00	2044.92	2044.92	0.00	0.00	0.00	0.00	0.00	2044.92	0.00	0.00	0.00
39	PIZZI	Federica	0.00	0.00	0.00	2025.59	2025.59	0.00	0.00	0.00	0.00	0.00	2025.59	0.00	0.00	0.00
	T O T A L I		0.00	427676.30	16714.17	43996.76	60710.93	0.00	1393.55	0.00	0.00	0.00	382988.78	0.00	0.00	0.00

Ultimo aggiornamento archivi: 2011.12

* - rapporto cessato

ALLEGATO N. 3

CONTO CONSUNTIVO SEDE CENTRALE ANNO 2011

BENI IMMOBILI E MOBILI - TOTALI ESERCIZIO 2011

	COSTO STORICO AL 1/01	COSTO STORICO AL 31/12	INCREMENTO PATRIMONIALE	QUOTA AMM. ANNO 2011	FONDO AMM. AL 1/01	FONDO AMM. AL 31/12	VALORE RESIDUO
TERRENI E FABBRICATI	2.313.503,47	5.527.103,47	3.213.600,00	117.609,11	864.254,92	981.864,03	4.545.239,44
MOBILI DI UFFICIO	165.874,82	165.874,82		6.746,44	109.926,09	116.672,53	49.202,29
ARREDAMENTI\FRIGO	50.188,37	50.188,37		3.625,31	36.587,27	40.212,58	9.975,79
COMPUTER, TELEFONI, MACCH. ELETTR	131.627,33	131.627,33		7.147,20	99.011,31	106.158,51	25.468,82
VIDEOREGISTRATORI\TELEVISORI	4.919,93	4.919,93		705,00	3.627,43	4.332,43	587,50
ALTRI BENI	23.531,17	23.787,69	256,52	-	23.422,17	23.422,17	365,52
TOTALI GENERALI	**2.689.645,09**	**5.903.501,61**	**3.213.856,52**	**135.833,06**	**1.136.829,19**	**1.272.662,25**	**4.630.839,36**

LILT

ALL n 4

LILT

Lega Italiana per la Lotta contro i Tumori
Partitario Accertamenti Residui per Categoria
(Anni dal 1960 al 2011) - Riscossioni dal 01/01/2012 al 31/12/2012 - Esercizio 2012

1.	LILT		Iniziale	Variazioni	Totale	Riscosso	Da riscuotere
1.2.1			Iniziale	Variazioni	Totale	Riscosso	Da riscuotere
Anno	2008	Totale Residui Anno 2008	110.001,81	0,00	110.001,81	0,00	110.001,81
Anno	2009	Totale Residui Anno 2009	398.000,00	0,00	398.000,00	0,00	398.000,00
Anno	2010	Totale Residui Anno 2010	2.082,79	0,00	2.082,79	0,00	2.082,79
Anno	2011	Totale Residui Anno 2011	298.766,50	0,00	298.766,50	0,00	298.766,50
		Totali Categoria 1.2.1	808.851,10	0,00	808.851,10	0,00	808.851,10
1.2.2			Iniziale	Variazioni	Totale	Riscosso	Da riscuotere
Anno	2008	Totale Residui Anno 2008	15.000,00	0,00	15.000,00	0,00	15.000,00
		Totali Categoria 1.2.2	15.000,00	0,00	15.000,00	0,00	15.000,00
1.3.1			Iniziale	Variazioni	Totale	Riscosso	Da riscuotere
Anno	2008	Totale Residui Anno 2008	8.000,00	0,00	8.000,00	0,00	8.000,00
		Totali Categoria 1.3.1	8.000,00	0,00	8.000,00	0,00	8.000,00
1.3.2			Iniziale	Variazioni	Totale	Riscosso	Da riscuotere
Anno	2011	Totale Residui Anno 2011	73.593,59	0,00	73.593,59	2.440,38	71.153,21
		Totali Categoria 1.3.2	73.593,59	0,00	73.593,59	2.440,38	71.153,21
1.3.4			Iniziale	Variazioni	Totale	Riscosso	Da riscuotere
Anno	2007	Totale Residui Anno 2007	54.467,51	0,00	54.467,51	0,00	54.467,51

LILT

Lega Italiana per la Lotta contro i Tumori
Partitario Accertamenti Residui per Categoria
(Anni dal 1960 al 2011) - Riscossioni dal 01/01/2012 al 31/12/2012 - Esercizio 2012

1. LILT		Iniziale	Variazioni	Totale	Riscosso	Da riscuotere
1.3.4		Iniziale	Variazioni	Totale	Riscosso	Da riscuotere
Anno 2011						
	Totale Residui Anno 2011	23.378,93	0,00	23.378,93	18.378,93	5.000,00
	Totali Categoria 1.3.4	77.846,44	0,00	77.846,44	18.378,93	59.467,51
2.1.4		Iniziale	Variazioni	Totale	Riscosso	Da riscuotere
Anno 1980						
	Totale Residui Anno 1980	85,22	0,00	85,22	0,00	85,22
Anno 2009						
	Totale Residui Anno 2009	7.500,00	0,00	7.500,00	7.500,00	0,00
	Totali Categoria 2.1.4	7.585,22	0,00	7.585,22	7.500,00	85,22
4.1.1		Iniziale	Variazioni	Totale	Riscosso	Da riscuotere
Anno 2005						
	Totale Residui Anno 2005	9.000,00	0,00	9.000,00	0,00	9.000,00
Anno 2007						
	Totale Residui Anno 2007	16.908,46	0,00	16.908,46	0,00	16.908,46
Anno 2008						
	Totale Residui Anno 2008	98.796,98	0,00	98.796,98	0,00	98.796,98
Anno 2009						
	Totale Residui Anno 2009	812,79	0,00	812,79	0,00	812,79
Anno 2010						
	Totale Residui Anno 2010	36.000,00	0,00	36.000,00	0,00	36.000,00
Anno 2011						
	Totale Residui Anno 2011	30.525,81	0,00	30.525,81	18,68	30.507,13
	Totali Categoria 4.1.1	192.044,04	0,00	192.044,04	18,68	192.025,36

LILT

Lega Italiana per la Lotta contro i Tumori
Partitario Accertamenti Residui per Categoria
(Anni dal 1960 al 2011) - Riscossioni dal 01/01/2012 al 31/12/2012 - Esercizio 2012

TOTALI GENERALI	1.182.920,39	0,00	1.182.920,39	28.337,99	1.154.582,40

Lega Italiana per la Lotta contro i Tumori

Partitario Impegni Residui per Categoria

(Anni dal 1960 al 2011) - Pagamenti dal 01/01/2012 al 31/12/2012 - Esercizio 2012

1.	LILT		Iniziale	Variazioni	Totale	Pagato	Da pagare
1.1.1			**Iniziale**	**Variazioni**	**Totale**	**Pagato**	**Da pagare**
Anno	2009						
		Totale Residui Anno 2009	5.278,50	0,00	5.278,50	0,00	5.278,50
Anno	2011						
		Totale Residui Anno 2011	3.552,70	0,00	3.552,70	3.552,70	0,00
		Totali Categoria 1.1.1	8.831,20	0,00	8.831,20	3.552,70	5.278,50
1.1.2			**Iniziale**	**Variazioni**	**Totale**	**Pagato**	**Da pagare**
Anno	2006						
		Totale Residui Anno 2006	2.505,42	0,00	2.505,42	0,00	2.505,42
Anno	2009						
		Totale Residui Anno 2009	0,01	0,00	0,01	0,00	0,01
Anno	2010						
		Totale Residui Anno 2010	9.000,17	0,00	9.000,17	0,00	9.000,17
Anno	2011						
		Totale Residui Anno 2011	109.614,58	0,00	109.614,58	99.114,58	10.500,00
		Totali Categoria 1.1.2	121.120,18	0,00	121.120,18	99.114,58	22.005,60
1.1.3			**Iniziale**	**Variazioni**	**Totale**	**Pagato**	**Da pagare**
Anno	2010						
		Totale Residui Anno 2010	1.245,70	0,00	1.245,70	0,00	1.245,70
Anno	2011						
		Totale Residui Anno 2011	20.392,98	0,00	20.392,98	13.735,92	6.657,06
		Totali Categoria 1.1.3	21.638,68	0,00	21.638,68	13.735,92	7.902,76
1.2.1			**Iniziale**	**Variazioni**	**Totale**	**Pagato**	**Da pagare**
Anno	2006						
		Totale Residui Anno 2006	25.000,00	0,00	25.000,00	0,00	25.000,00

Lega Italiana per la Lotta contro i Tumori
Partitario Impegni Residui per Categoria
(Anni dal 1960 al 2011) - Pagamenti dal 01/01/2012 al 31/12/2012 - Esercizio 2012

1. LILT		Iniziale	Variazioni	Totale	Pagato	Da pagare
1.2.1		**Iniziale**	**Variazioni**	**Totale**	**Pagato**	**Da pagare**
Anno 2007	Totale Residui Anno 2007	291.706,00	0,00	291.706,00	0,00	291.706,00
Anno 2008	Totale Residui Anno 2008	1.908.822,93	0,00	1.908.822,93	0,00	1.908.822,93
Anno 2009	Totale Residui Anno 2009	421.555,93	0,00	421.555,93	4.090,70	417.465,23
Anno 2010	Totale Residui Anno 2010	148.134,83	0,00	148.134,83	78.497,71	69.637,12
Anno 2011	Totale Residui Anno 2011	1.170.178,46	0,00	1.170.178,46	331.279,74	838.898,72
	Totali Categoria 1.2.1	3.965.398,15	0,00	3.965.398,15	413.868,15	3.551.530,00
1.2.2		**Iniziale**	**Variazioni**	**Totale**	**Pagato**	**Da pagare**
Anno 2006	Totale Residui Anno 2006	4.025,31	0,00	4.025,31	0,00	4.025,31
Anno 2008	Totale Residui Anno 2008	87.759,03	0,00	87.759,03	0,00	87.759,03
Anno 2010	Totale Residui Anno 2010	15.000,00	0,00	15.000,00	0,00	15.000,00
Anno 2011	Totale Residui Anno 2011	15.000,00	0,00	15.000,00	0,00	15.000,00
	Totali Categoria 1.2.2	121.784,34	0,00	121.784,34	0,00	121.784,34
1.2.3		**Iniziale**	**Variazioni**	**Totale**	**Pagato**	**Da pagare**
Anno 2011	Totale Residui Anno 2011	32,00	0,00	32,00	32,00	0,00

Lega Italiana per la Lotta contro i Tumori
Partitario Impegni Residui per Categoria
(Anni dal 1960 al 2011) - Pagamenti dal 01/01/2012 al 31/12/2012 - Esercizio 2012

1.	LILT		Iniziale	Variazioni	Totale	Pagato	Da pagare
1.2.3			**Iniziale**	**Variazioni**	**Totale**	**Pagato**	**Da pagare**
		Totali Categoria 1.2.3	32,00	0,00	32,00	32,00	0,00
1.2.6			**Iniziale**	**Variazioni**	**Totale**	**Pagato**	**Da pagare**
Anno	2011						
		Totale Residui Anno 2011	4.735,80	0,00	4.735,80	4.735,80	0,00
		Totali Categoria 1.2.6	4.735,80	0,00	4.735,80	4.735,80	0,00
2.1.1			**Iniziale**	**Variazioni**	**Totale**	**Pagato**	**Da pagare**
Anno	2011						
		Totale Residui Anno 2011	116.527,40	0,00	116.527,40	47.432,00	69.095,40
		Totali Categoria 2.1.1	116.527,40	0,00	116.527,40	47.432,00	69.095,40
2.1.2			**Iniziale**	**Variazioni**	**Totale**	**Pagato**	**Da pagare**
Anno	2010						
		Totale Residui Anno 2010	6.071,00	0,00	6.071,00	275,00	5.796,00
Anno	2011						
		Totale Residui Anno 2011	79.743,48	0,00	79.743,48	13.068,00	66.675,48
		Totali Categoria 2.1.2	85.814,48	0,00	85.814,48	13.343,00	72.471,48
2.1.4			**Iniziale**	**Variazioni**	**Totale**	**Pagato**	**Da pagare**
Anno	1983						
		Totale Residui Anno 1983	207,68	0,00	207,68	0,00	207,68
Anno	1995						
		Totale Residui Anno 1995	464,81	0,00	464,81	0,00	464,81
		Totali Categoria 2.1.4	672,49	0,00	672,49	0,00	672,49
4.1.1			**Iniziale**	**Variazioni**	**Totale**	**Pagato**	**Da pagare**
Anno	2007						
		Totale Residui Anno 2007	760,00	0,00	760,00	0,00	760,00

Lega Italiana per la Lotta contro i Tumori
Partitario Impegni Residui per Categoria
(Anni dal 1960 al 2011) - Pagamenti dal 01/01/2012 al 31/12/2012 - Esercizio 2012

1.	LILT		Iniziale	Variazioni	Totale	Pagato	Da pagare
4.1.1			Iniziale	Variazioni	Totale	Pagato	Da pagare
Anno 2008		Totale Residui Anno 2008	1.012,50	0,00	1.012,50	0,00	1.012,50
Anno 2009		Totale Residui Anno 2009	14.041,52	0,00	14.041,52	6.249,99	7.791,53
Anno 2010		Totale Residui Anno 2010	28.036,92	0,00	28.036,92	0,00	28.036,92
Anno 2011		Totale Residui Anno 2011	80.726,81	0,00	80.726,81	26.840,63	53.886,18
		Totali Categoria 4.1.1	124.577,75	0,00	124.577,75	33.090,62	91.487,13
		TOTALI GENERALI	4.571.132,47	0,00	4.571.132,47	628.904,77	3.942.227,70

Lega Italiana per la Lotta contro i Tumori
Situazione amministrativa 2011

All. n 5

Conto MPS	4.281.802,08
A) Consistenza della cassa all'inizio dell'esercizio 2011	**4.281.802,08**

Riscossioni		
B) in c/competenza	8.927.384,17	
C) in c/residui	623.896,49	
D)	**Totale (B + C)**	**9.551.280,66**

Pagamenti		
E) in c/competenza	6.599.107,07	
F) in c/residui	1.497.299,76	
G)	**Totale (E + F)**	**8.096.406,83**

H) Cassa rilevabile dal rendiconto finanziario (A + D - G)	**5.736.675,91**

Residui attivi		
I) degli esercizi precedenti	756.655,56	
L) dell'esercizio	426.264,83	
M)	**Totale (I + L)**	**1.182.920,39**

Residui passivi		
N) degli esercizi precedenti	2.970.628,26	
O) dell'esercizio	1.600.504,21	
P)	**Totale (N + O)**	**4.571.132,47**

Avanzo d'amministrazione alla fine dell'esercizio 2011 (H + M - P)	**2.348.463,83**

Parte vincolata		
[1] al Trattamento di fine rapporto		382.988,78
ai Fondi per rischi ed oneri		
[2]		0,00
[3]		0,00
[4] al Fondo ripristino investimenti		0,00
per i seguenti altri vincoli		
[5]		0,00
[6]		0,00
	[7] Totale parte vincolata (1+2+3+4+5)	**382.988,78**

Parte disponibile		
[8]		0,00
[9]		0,00
[10] Parte di cui non si prevede l'utilizzazione nell'esercizio (Q-7-8-9)		1.965.475,05
	[11] Totale parte disponibile (8+9+10)	**1.965.475,05**

Totale Risultato di amministrazione	**2.348.463,83**

```
          8600     16.04.12    0     WIEF          WIEF       145213
--------- O---------------------------------- TP-ITALIA B M P S ----------------
** TESORERIA E CASSA **  INQUIRY ESERCIZIO FINANZIARIO 2011
ENTE:  93 LEGA ITALIANA PER LA LO SITUAZIONE:    ATTUALE
STATO DEL BILANCIO: DEFINITIVO                DAL: 07.03.2011
AV.AMM.          408.589,69 FONDO CASSA                0,00
SALDO INIZ. :      4.281.802,08
ORDINATIVI                    SU RESIDUI       SU COMPETENZA
ENT.CARICATI                     623.896,49       8.927.384,17
ENT.ESEGUITI                     623.896,49       8.927.384,17
USC.CARICATI                   1.497.299,76       6.599.107,07
USC.ESEGUITI                   1.497.299,76       6.599.107,07
CARTE CONTABILI
ENT.DA ESEG.                                              0,00
ENT.ESEGUITE                                      5.509.445,20
ENT.DA REGOL.                                             0,00
USC.DA ESEG.                                              0,00
USC.ESEGUITE                                        627.271,80
USC.DA REGOL.                                             0,00
                                    SALDO:        5.736.675,91
*---------------- NUMERI MASSIMI UTILIZZATI ----------------
REVERSALI   MANDATI   C.CONT.ENT.   C.CONT.USC.    BOLLETTE
      770      1195           457           101         779
0047-INVIO PER CONTINUARE- F4 ABBANDONA
```

BANCA MONTE DEI PASCHI DI SIENA S.p.A.
FILIALE DI ROMA
SERVIZI DI TESORERIA

CONTO CONSUNTIVO ANNO 2011

ALLEGATO 7

PIANTA ORGANICA PERSONALE SEDE CENTRALE

AREA DIRIGENZA

QUALIFICA DIRIGENZIALE	LIVELLO	**DOTAZIONE ORGANICA**	**N.PERSONALE IN SERVIZIO al 31.12.2011**	**2011**
D.G.	**DIRETTORE GENERALE**	**1**	**1**	**1**

AREE PERSONALE DIPENDENTE

AREA	**LIVELLO ECONOMICO**				**DOTAZIONE ORGANICA**	**N.PERSONALE IN SERVIZIO Al 31.12.2011**	**2011**
C	5				1	1	1
C	2				1	1	1
C	1				2	2	2
B	3				2	2	2
B	1				5	5	5
A	3				1	1	1

TOTALE UNITA'	**PIANTA ORGANICA**	**13**	**13**	**13**

GESTIONE DI CASSA

FCF = FCI + Er - Up

FONDO CASSA INIZIALE	FCI	4.281.802,08	+
ENTRATE RISCOSSE	Er	9.551.280,66	+
USCITE PAGATE	Up	8.096.406,83	-
FONDO CASSA FINALE	**FCF**	**5.736.675,91**	=

GESTIONE DI COMPETENZA FINANZIARIA

A/D di AF = A/D di AI + Ea - Ui

Avanzo di Amm.ne Iniziale	A/D di AI	1.194.426,11	+
Entrate Accertate	Ea	9.353.649,00	+
Uscite Impegnate	Ui	9.338.844,12	-
Avanzo di Amm.ne Finale	A/D di AF	**1.209.230,99**	=

SITUAZIONE AMM.VA/CONNESSIONI CASSA COMPETENZA

FONDO CASSA FINALE	FCF	5.736.675,91	+
RESIDUI ATTIVI FINALI	RAF	1.182.920,39	+
RESIDUI PASSIVI FINALI	RPF	5.710.365,31	-
Avanzo di Amm.ne Finale	A/D di AF	**1.209.230,99**	=

LILT

CONTO CONSUNTIVO ANNO FINANZIARIO 2011

ALL. N. 8

SITUAZIONE AMM.VA INIZIALE /FINALE

FONDO CASSA INIZIALE	FCI	4.281.802,08	+	FONDO CASSA FINALE	FCF	5.736.675,91	+
RESIDUI ATTIVI INIZIALI	RAI	1.380.552,05	+	RESIDUI ATTIVI FINALI	RAF	1.182.920,39	+
RESIDUI PASSIVI INIZIALI	RPI	4.467.928,02	-	RESIDUI PASSIVI FINALI	RPF	5.710.365,31	-
Avanzo di Amm.ne Iniziale	A/D di AI	**1.194.426,11**	=	Avanzo di Amm.ne Finale	A/D di AF	**1.209.230,99**	=

GESTIONE RESIDUI

RESIDUI ATTIVI INIZIALI	RAI	1.380.552,05	+	RESIDUI PASSIVI INIZIALI	RPI	4.467.928,02	+
RESIDUI ATTIVI DI COMP.ZA	RAc	426.264,83	+	RESIDUI PASSIVI DI COMP.ZA	RPc	2.739.737,05	+
RESIDUI ATTIVI RISCOSSI	RAr	623.896,49	-	RESIDUI PASSIVI PAGATI	RPp	1.497.299,76	-
RESIDUI ATTIVI FINALI	RAF	**1.182.920,39**	=	RESIDUI PASSIVI FINALI	RPF	**5.710.365,31**	=

VARIAZIONE RESIDUI

RESIDUI ATTIVI INIZIALI	RAI	1.380.552,05	+	RESIDUI PASSIVI INIZIALI	RPI	4.467.928,02	+
RESIDUI ATTIVI DI COMP.ZA	RAc	426.264,83	+	RESIDUI PASSIVI DI COMP.ZA	RPc	2.739.737,05	+
RESIDUI ATTIVI RISCOSSI	RAr	623.896,49	-	RESIDUI PASSIVI PAGATI	RPp	1.497.299,76	-
VARIAZIONE RESIDUI ATTIVI	ΔRA	-	+	VARIAZIONE RESIDUI PASSIVI	ΔRP	-	+
RESIDUI ATTIVI FINALI	RAF	**1.182.920,39**	=	RESIDUI PASSIVI FINALI	RPF	**5.710.365,31**	=

VARIAZIONE RESIDUI E IMPATTO SULLA SITUAZIONE AMM.VA

FONDO CASSA FINALE	FCF	5.736.675,91	+
RESIDUI ATTIVI FINALI	RAF	1.182.920,39	+
RESIDUI PASSIVI FINALI	RPF	5.710.365,31	-
Avanzo di Amm.ne Finale	A/D di AF	**1.209.230,99**	=

LILT

CONTO CONSUNTIVO ANNO FINANZIARIO 2011

ALL. N. 8

GESTIONE DELL'ANNO

ENTRATE RISCOSSE	ER	9.551.280,66	+	Entrate Accertate	Ea	9.353.649,00	+
USCITE PAGATE	UP	8.096.406,83	-	Uscite Impegnate	Ui	9.338.844,12	-
RESIDUI ATTIVI DI COMP.ZA	RAc	426.264,83	+	VARIAZIONE RESIDUI ATTIVI	ΔRA	-	+
RESIDUI ATTIVI RISCOSSI	RAr	623.896,49	-	VARIAZIONE RESIDUI PASSIVI	ΔRP	-	-
VARIAZIONE RESIDUI ATTIVI	ΔRA	-	+				
RESIDUI PASSIVI DI COMP.ZA	RPc	2.739.737,05	-	**GESTIONE DELL'ANNO**		**14.804,88**	
RESIDUI PASSIVI PAGATI	RPp	1.497.299,76	+				
VARIAZIONE RESIDUI PASSIVI	ΔRP	-	-	**AVANZO DI COMPETENZA**		**14.804,88**	
GESTIONE DELL'ANNO		**14.804,88**					
AVANZO DI COMPETENZA		**14.804,88**					

MATRICE FLUSSI E STOCK DELLA GESTIONE FINANZIARIA

FCI	4.281.802,08	+	Er-Up	1.454.873,83	+		FCF	5.736.675,91	+
RAI	1.380.552,05	+	RAc-RAr+ΔRA	- 197.631,66	+		RAF	1.182.920,39	+
RPI	4.467.928,02	-	RPc-RPr+ΔRP	1.242.437,29	-		RPF	5.710.365,31	-
A/D di AI	**1.194.426,11**	=	**Er-Up+ΔRA-ΔRP**	**14.804,88**	=		**A/D di AF**	**1.209.230,99**	=

LILT

RELAZIONE DEL COLLEGIO DEI REVISORI DEI CONTI

PAGINA BIANCA

Collegio dei Revisori della

LEGA ITALIANA PER LA LOTTA CONTRO I TUMORI
-LILT-

Relazione

CONSUNTIVO ESERCIZIO FINANZIARIO 2011

Roma, 18 aprile 2012

Signor Presidente, Signore e Signori Consiglieri,

i sottoscritti Revisori, nell'espletamento del mandato loro affidato, hanno provveduto, come risulta dal libro dei verbali del Collegio dei Revisori, ad eseguire i controlli previsti dalla vigente normativa. In particolare, nell'ambito dell'attività svolta collegialmente, si è provveduto a vigilare sull'osservanza della legge, dello statuto, del regolamento interno di contabilità, nonché sul rispetto dei principi di corretta amministrazione. Al riguardo, si evidenzia che nel corso dell'anno 2011 sono state tenute complessivamente dieci riunioni collegiali, oltre ad essere stata sostanzialmente assicurata la rappresentanza del Collegio stesso nelle riunioni del Consiglio Direttivo Nazionale.

Per quanto attiene alla Sede Centrale, il Collegio dei Revisori ha esaminato il bilancio consuntivo dell'esercizio finanziario 2011, proposto e definito con la determinazione n. 34 del 10 aprile 2012 adottata dal Direttore Generale facente funzioni.

Il predetto documento contabile non è corredato dalla relazione illustrativa del Presidente sull'attività svolta, in fase di redazione finale, come riferito dal responsabile dell'Ufficio di ragioneria ed è composto da:

- il conto di bilancio;
- il conto economico;
- lo stato patrimoniale;
- la nota integrativa;
- la situazione dei residui;
- la situazione amministrativa.

Il Collegio ha proceduto alla verifica del consuntivo ed ha riscontrato la corrispondenza con i dati contabili. Con riguardo ai criteri di valutazione seguiti nella redazione del bilancio il Collegio evidenzia che:

- la valutazione delle varie voci è fatta secondo prudenza;
- le entrate e le spese rispettano il principio di competenza giuridica e temporale;

⇨ le entrate e le spese sono iscritte al loro valore nominale.

In virtù dell'esame condotto sulle determinazioni e sulle deliberazioni adottate dagli organi amministrativi dell'Ente, nonché della partecipazione alle riunioni del Consiglio Direttivo Nazionale, i sottoscritti possono ragionevolmente assicurare che le azioni deliberate sono sostanzialmente conformi alla legge ed allo statuto sociale e non sono apparse manifestamente imprudenti o azzardate.

Si reputa opportuno rappresentare che gli organi amministrativi dell'Ente, anche nel corso delle riunioni del Collegio, hanno fornito, dietro puntuale richiesta, informazioni sul generale andamento della gestione, oltre a dare generalmente esito alle richieste di chiarimenti inerenti alle operazioni di maggiore rilievo o ritenute comunque degne di esame.

Ciò nondimeno, con dichiarate finalità collaborative e istruttorie, il Collegio si è riservato di svolgere alcuni ulteriori approfondimenti su talune questioni specifiche, stante il loro particolare interesse o complessità.

Nel corso dell'esercizio, il Collegio dei Revisori, in un'ottica di concreta e tangibile collaborazione, ha pure rilasciato diversi pareri tecnici, concernenti questioni di carattere amministrativo e contabile.

Nel corso dell'attività di vigilanza, come sopra tracciata, non sono state accertate o emerse, allo stato, irregolarità particolarmente significative.

Quanto sopra illustrato, si espongono di seguito i dati riepilogativi delle poste di bilancio.

RENDICONTO FINANZIARIO

Per quanto attiene alle **entrate** accertate nell'esercizio, il conto consuntivo espone i seguenti dati finanziari riepilogativi:

PARTE ENTRATE

ENTRATE	Consuntivo Anno 2011	**Consuntivo Anno 2010**	Scostamento %
Entrate correnti	5.265.412,22	4.507.249,89	16,82%
Entrate c/capitale	3.464.120,86	467.271,62	641,35%
Partite di giro	624.115,92	942.458,79	- 33,78%
Totale generale entrate	**9.353.649,00**	**5.916.980,30**	**58,08%**

Relativamente alle Entrate correnti – Titolo I, si rileva quanto segue.

Le poste più significative delle entrate correnti accertate, pari a complessivi euro 3.263.412,22, sono rappresentate dal contributo dello Stato, ammontante ad euro 2.905.750,00, dal "5 per mille" anno 2009, assegnato all'Ente per complessivi euro 1.139.232,84 e dai contributi straordinari per euro 48.259,00, dal contributo del Ministero delle Politiche Agricole e Forestali pari ad euro 297.000,00 e dal saldo del contributo ordinario 2010 pari ad euro 189.679,69. Va rilevato che, rispetto alle previsioni definitive, sono state accertate maggiori entrate per euro 488.443,19 per contributo dello Stato e minori entrate per euro 135.733,65 (di cui euro 7.094,16 per minori quote sociali delle sezioni provinciali, euro 20.000,00 per contributi da Istituti di credito, euro 90.954,21 per redditi e proventi patrimoniali ed euro 56.381,62 per entrate eventuali-donazioni).

Con riferimento alle Entrate in conto capitale – Titolo II, si riscontra che l'importo di euro 3.464.120,86 afferisce al disinvestimento titoli di proprietà provenienti da eredità, per euro 3.450.000,00, ed al saldo eredità Rainaldi, per euro 14.120,86.

Per quanto attiene alle **spese** impegnate nell'esercizio, il conto consuntivo espone i seguenti dati finanziari riepilogativi:

PARTE SPESE

SPESE	Consuntivo Anno 2011	Consuntivo Anno 2010	Scostamento %
Spese correnti	3.875.256,95	4.148.280,26	-6,58%
Spese c/capitale	3.700.238,41	383.902,33	863,85%
Partite di giro	624.115,92	942.458,79	-33,78%
Totale generale spese	**8.199.611,28**	**5.474.641,38**	**49,77%**

Relativamente alle Uscite correnti – Titolo I, si rileva quanto segue.

Le voci principali delle spese correnti impegnate, pari a complessivi euro 3.875.256,95 sono costituite dalle spese per prestazioni istituzionali, ammontanti ad euro 2.497.690,15, dagli oneri per il personale, per euro 877.042,19, e dalle spese per l'acquisto di beni di consumo e servizi, per euro 172.649,10.

In merito alle Uscite in conto capitale – Titolo II, si evidenzia che le medesime assommano ad euro 3.700.238,41 e riguardano l'acquisto di un immobile che ammonta ad euro 3.330.127,40; il

reinvestimento in titoli, pari ad euro 188.362,00, provenienti dal realizzo eredità Rainaldi; l'erogazione del TFS ad un dipendente collocato a riposo, pari ad euro 100.849,01.

GESTIONE DEI RESIDUI

Sul totale complessivo delle entrate accertate di euro 9.353.649,00, risultano riscossi euro 8.927.384,17, per cui, al 31 dicembre 2011, restano da riscuotere quali residui attivi dell'esercizio euro 426.264,83.

Gli impegni di spesa, pari a complessivi euro 8.199.611,28, risultano pagati per euro 6.599.107,07, con una differenza da pagare di euro 1.600.504,21 che costituisce il totale dei residui passivi formatisi nell'esercizio.

Pertanto, la situazione dei residui alla fine dell'esercizio evidenzia un ammontare di residui attivi pari ad euro 1.182.920,39 e di residui passivi pari ad euro 4.571.132,47.

PARTITE DI GIRO

Le partite di giro, in parte Entrate e in parte Uscite, pareggiano.

SITUAZIONE AMMINISTRATIVA

L'avanzo di amministrazione al 31 dicembre 2011, come tratto dalla Situazione amministrativa (Allegato E), ammonta ad euro 2.348.463,83 risultante dalla somma algebrica dell'avanzo di competenza e.f. 2011 di euro 1.154.037,72 con l'avanzo di amministrazione al 1° gennaio 2011 pari ad euro 1.194.426,11.

Il fondo di cassa al 31 dicembre 2011 è pari ad euro 5.736.675,91, come risulta dall'estratto conto riferito alla stessa data rilasciato dall'Istituto cassiere.

Si rileva che, al 31.12.2011, risulta un avanzo finanziario di competenza pari ad euro 1.154.037,72, con il quale è stato assicurato l'equilibrio finanziario della gestione di competenza nell'e.f. 2011.

Al riguardo, alla luce del risultato positivo di competenza realizzato nell'e.f. 2011, il Collegio raccomanda all'Ente di continuare a porre in essere un'attenta gestione finanziaria, procedendo prudentemente alle iniziative di spesa, al fine di perseguire l'equilibrio economico-

finanziario duraturo.

Infine, con riferimento alla situazione amministrativa, il Collegio, nel prendere atto di quanto precisato nella nota integrativa (alla voce *D) Trattamento di fine servizio di lavoro subordinato*) in ordine all'operazione contabile relativa all'erogazione del TFS, pari ad euro 100.849,01, ad una dipendente collocata a riposo con delibera n. 113 del 28 dicembre 2010 - per la quale non è stata effettuata la relativa variazione di bilancio nell'esercizio finanziario 2010 in quanto non più possibile alla data della citata delibera ai sensi del DPR n. 97/2003 - ritiene che nell'ipotesi in questione potevano ravvisarsi i presupposti di eccezionalità di cui all'art. 20, comma 7, ultimo periodo, del citato DPR, determinanti ai fini dell'adozione del provvedimento di variazione del bilancio preventivo 2010. In tal modo, al momento del perfezionamento dell'obbligazione giuridica, l'Ente avrebbe potuto impegnare la relativa somma nell'esercizio 2010 e trasferire all'esercizio successivo la gestione del residuo passivo di pertinenza, potendo così evidenziare - in ottemperanza al menzionato DPR - l'esatta consistenza della situazione amministrativa nonché dell'avanzo di competenza afferenti agli esercizi finanziari 2010 e 2011.

STATO PATRIMONIALE

La situazione patrimoniale dell'Ente, tratta dall'Allegato F, si compendia delle seguenti risultanze di sintesi:

	Consuntivo Anno 2011	Consuntivo Anno 2010	Scostamento %
Attività	14.081.670	13.008.043	8,25%
Passività e Fondi	4.954.121	4.795.605	3,31%
Patrimonio netto	9.127.549	8.212.438	11,14%

Per quanto attiene alle Attività, si rileva che la posta più consistente è rappresentata dalle immobilizzazioni, pari ad euro 7.162.074, comprensiva della voce relativa agli investimenti in titoli, ammontanti ad euro 2.531.235, e del valore delle immobilizzazioni materiali, pari ad euro 4.630.839.

Da quanto esposto nella nota integrativa, si evidenzia che le immobilizzazioni (materiali e finanziarie) sono iscritte al costo di acquisto e rettificate dai corrispondenti fondi di ammortamento. Nel valore di iscrizione in bilancio, si è tenuto conto degli oneri accessori e dei costi sostenuti per l'utilizzo dell'immobilizzazione.

In proposito, il Collegio ribadisce l'opportunità che l'Ente valuti di procedere alla

rivalutazione dei cespiti immobiliari "Terreni e fabbricati", al fine di assicurare una più veritiera rappresentazione della situazione patrimoniale.

Dall'esame dello Stato patrimoniale emerge che il patrimonio netto al 31 dicembre 2011 è di euro 9.127.549 e presenta un incremento rispetto a quello rilevato nell'esercizio precedente (pari ad euro 8.212.438) che corrisponde all'avanzo economico dell'esercizio, ammontante ad euro 915.111.

CONTO ECONOMICO

Il Conto economico dell'Ente, esposto nell'Allegato C, si compendia delle seguenti risultanze di sintesi:

	Consuntivo Anno 2011	Consuntivo Anno 2010	Scostamento %
Valore della produzione	5.195.120	4.397.625	18,13%
Costi della produzione	4.345.755	4.277.672	1,59%
Risultato gestione corrente	849.365	119.953	608,08%
Proventi e oneri finanziari	70.030	109.518	-36,06%
Proventi e oneri straordinari	13.221	1.174.393	n.r.
Risultato prima delle imposte	932.616	1.403.864	-33,57%
Imposte d'esercizio	17.505	7.490	133,71%
Avanzo/disavanzo economico	915.111	1.396.374	-34,47%

Con riferimento al conto economico, si prende atto che tra i costi della produzione è stata contabilizzata l'erogazione del TFS, pari ad euro 100.849,01, ad una dipendente collocata a riposo con delibera n. 113 del 28 dicembre 2010. In proposito, il Collegio evidenzia che tale importo, imputato integralmente quale costo dell'esercizio 2011, risulta maturato per euro 64.532,40 negli anni precedenti. Conseguentemente, al momento del pagamento delle indennità spettanti, la somma accantonata negli esercizi pregressi non andava registrata come costo dell'esercizio 2011 bensì come uscita finanziaria da imputare in contropartita alla voce "Fondo TFS / TFR". Sul punto, la nota integrativa precisa che l'operazione contabile in questione si è resa necessaria in quanto la variazione di bilancio non poteva effettuarsi alla data della citata delibera ai sensi del DPR n. 97/2003.

Il Collegio ha, inoltre, verificato che:

- ✓ la contabilità finanziaria è informatizzata;
- ✓ le rilevazioni sono state annotate sul giornale in ordine cronologico dal quale si evince che sono stati emessi n. 1195 mandati e n. 770 reversali;

- ✓ i mandati di pagamento sono stati emessi in forza di provvedimenti esecutivi e sono regolarmente estinti;
- ✓ le procedure per la contabilizzazione delle spese e delle entrate sono conformi alle disposizioni di legge;
- ✓ è stato rispettato il principio della competenza nelle rilevazioni degli accertamenti e degli impegni, fatte salve le osservazioni sopra esposte;
- ✓ sono stati adempiuti gli obblighi fiscali;
- ✓ è stato accertato che non esistono gestioni fuori bilancio;
- ✓ sono stati rispettati i vincoli derivanti dalle misure di contenimento della spesa disposte da disposizioni legislative e, da ultimo, introdotte dal decreto-legge 31 maggio 2010, n. 78, convertito, con modificazioni, dalla legge 30 luglio 2010, n. 122.

CONCLUSIONI

Il Collegio, alla luce dei riscontri esperiti nel corso dell'anno 2011 e delle considerazioni sopra esposte, a norma del D.P.R. n. 97/2003, esprime il proprio parere favorevole all'approvazione del bilancio consuntivo della sede Centrale per l'esercizio finanziario 2011.

IL COLLEGIO DEI REVISORI

dott.ssa Angela Lupo

dott. Antonio Diso

PAGINA BIANCA

LEGA ITALIANA PER LA LOTTA CONTRO I TUMORI

BILANCIO D'ESERCIZIO 2012

PAGINA BIANCA

BILANCIO CONSUNTIVO

PAGINA BIANCA

LILT

prevenire e vivere

Determinazione n. 71

Oggetto: Conto Consuntivo 2012 – Consolidato -

L'anno duemilatredici, il giorno 05 del mese di giugno

IL DIRETTORE GENERALE F.F.

Visto l'art.16 dello Statuto;

Visto l'art. 73 del D.P.R. n. 97 del 27/2/2003;

Vista la delibera del Consiglio Direttivo Nazionale del 17/4/2013 n. 5 con la quale viene approvato il Conto Consuntivo 2012 della Sede Centrale;

Visti i Rendiconti Consuntivi 2012 presentati dalle Sezioni Provinciali della Lega Italiana per la Lotta contro i Tumori comprendenti gli allegati previsti dal D.P.R. 97/2003;

Visti tutti gli allegati predisposti secondo quanto previsto dal D.P.R. 97/2003 e precisamente:

- Rendiconto Finanziario Consolidato anno 2012 (Allegato A);
- Rendiconto Finanziario Riassuntivo Consolidato della gestione finanziaria 2012 (allegato B)
- Conto Economico Consolidato anno 2012 (allegato C)
- Quadro di Riclassificazione dei Risultati Economici Consolidato anno 2012 (allegato D)
- Situazione Amministrativa Consolidata dell'Esercizio Finanziario 2012 (allegato E)
- Stato Patrimoniale Consolidato anno 2012 (allegato F)
- Nota integrativa al Bilancio Consolidato anno 2012 (Allegato G)

facenti parte integrante della presente determinazione.

d e t e r m i n a

- di sottoporre alla presa d'atto del Consiglio Direttivo Nazionale il Conto Consuntivo Consolidato anno 2012, che presenta le seguenti risultanze finali:

QUADRO RIASSUNTIVO RENDICONTO FINANZIARIO PER L'ANNO 2012 CONSOLIDATO — Allegato B

CONSOLIDATO

		ANNO 2012			ANNO 2011		
	ENTRATE	**Residui**	**Competenza (Accertamenti)**	**Cassa (Riscossioni)**	**Residui**	**Competenza (Accertamenti)**	**Cassa (Riscossioni)**
	1.1- TITOLO I - ENTRATE CORRENTI						
	1.1.1 - ENTRATE CONTRIBUTIVE						
1.1.1.1	Aliquote contributive a carico dei datori di lavoro e/o degli iscritti	17.608,16	5.680.582,54	5.704.416,26	43.108,26	6.346.181,39	6.338.498,57
1.1.1.2	Quote di partecipazione degli iscritti all'onere di specifiche gestioni	-	1.129.078,32	1.129.078,32	-	1.110.962,87	1.110.962,87
	Totale	17.608,16	6.809.660,86	6.833.494,58	43.108,26	7.457.144,26	7.449.461,44
	1.1.2 - ENTRATE DERIVANTI DA TRASFERIMENTI CORRENTI						
1.1.2.1	Trasferimenti da parte dello Stato	858.551,10	3.992.934,26	3.983.731,20	868.851,10	5.810.983,22	5.787.154,32
1.1.2.1	Trasferimenti da parte delle Regioni	102.231,52	421.919,47	372.304,67	53.241,20	808.122,87	821.489,87
1.1.2.3	Trasferimenti da parte dei Comuni e delle Provincie	16.314,00	429.881,96	425.128,96	30.361,00	346.327,39	397.833,73
1.1.2.4	Trasferimenti da parte di altri Enti	170.985,73	2.780.462,83	2.746.447,32	155.901,04	2.141.864,54	2.058.057,91
	totale	1.148.082,35	7.625.198,52	7.527.612,15	1.108.354,34	9.107.298,02	9.064.535,83
	1.1.3 - ALTRE ENTRATE						
1.1.3.1	Entrate derivanti dalla vendita di beni e dalla prestazione di servizi	124.003,61	3.325.870,80	3.326.031,92	153.219,70	4.790.210,54	4.827.166,84
1.1.3.2	Redditi e proventi patrimoniali	106.471,05	660.900,44	652.807,33	121.349,86	625.112,22	709.141,24
1.1.3.3	Poste correttive e compensative di spese correnti	79.892,09	655.928,75	645.861,33	1.101,70	548.418,20	627.951,01
1.1.3.4	Entrate non classificabili in altre voci	341.139,17	9.918.949,03	10.155.802,26	326.230,37	10.517.756,56	10.536.224,05
	totale	651.505,92	14.561.649,02	14.780.502,84	601.901,63	16.481.497,52	16.700.483,14
	TOTALE ENTRATE CORRENTI	1.817.196,43	28.996.508,40	29.141.609,57	1.753.364,23	33.045.939,80	33.214.480,41

LILT

QUADRO RIASSUNTIVO RENDICONTO FINANZIARIO PER L'ANNO 2012 CONSOLIDATO Allegato B

		ANNO 2012			ANNO 2011		
	ENTRATE	Residui	Competenza (Accertamenti)	Cassa (Riscossioni)	Residui	Competenza (Accertamenti)	Cassa (Riscossioni)
	1.2 - TITOLO II - ENTRATE IN CONTO CAPITALE						
	1.2.1 - ENTRATE PER ALIENAZIONE DI BENI PATRIMONIALI E RISCOSSIONE DI CREDITI						
1.2.1.1	Alienazione di immobili e diritti reali	-	533.167,87	533.167,87	-	669.914,84	669.914,84
1.2.1.2	Alienazione di immobilizzazioni tecniche	-	8.500,00	8.500,00	-	-	-
1.2.1.3	Realizzo di valori mobiliari	342.461,52	10.438.992,85	10.433.636,46	337.303,30	6.690.547,02	6.690.547,02
1.2.1.4	Riscossioni di crediti ed anticipazioni	391.169,21	867.797,01	687.624,22	225.077,54	300.579,96	511.529,11
	totale	733.630,73	11.848.457,73	11.662.928,55	562.380,84	7.661.041,82	7.871.990,97
	1.2.2 - ENTRATE DERIVANTI DA TRASFERIMENTI IN CONTO CAPITALE						
1.2.2.1	Trasferimenti dallo Stato	-	37.091,83	37.091,83	-	17.570,01	17.570,01
1.2.2.2	Trasferimenti dalle Regioni	-	174.028,00	174.028,00	-	28.400,00	28.400,00
1.2.2.3	Trasferimenti da comuni provincie	-	-	-	-	-	-
1.2.2.4	Trasferimenti da altri Enti	-	89.424,58	89.424,58	-	130.600,00	130.600,00
	totale	-	300.544,41	300.544,41	-	176.570,01	176.570,01
	1.2.3 - ACCENSIONE DI PRESTITI						
1.2.3.1	Assunzione di mutui	-	-	-	-	250.000,00	250.000,00
1.2.3.2	Assunzione altri debiti finanziari	-	20.588,67	20.588,67	-	9.265,35	9.265,35
1.2.3.3	Emissione di obbligazioni	-	-	-	-	-	-
	totale	-	20.588,67	20.588,67	-	259.265,35	259.265,35
	TOTALE ENTRATE IN CONTO CAPITALE	733.630,73	12.169.590,81	11.984.061,63	562.380,84	8.096.877,18	8.307.826,33

QUADRO RIASSUNTIVO RENDICONTO FINANZIARIO PER L'ANNO 2012 CONSOLIDATO Allegato B

		ANNO 2012			ANNO 2011		
	ENTRATE	Residui	Competenza (Accertamenti)	Cassa (Riscossioni)	Residui	Competenza (Accertamenti)	Cassa (Riscossioni)
	1.3 - TITOLO III - GESTIONI SPECIALI						
	1.3.1 - ALTRE GESTIONI SPECIALI						
1.3.1.1	Gestioni speciali	-	-	-	-	12.000,00	12.000,00
	TOTALE ENTRATE GESTIONI SPECIALI	-	-	-	-	12.000,00	12.000,00
	1.4 - TITOLO IV - PARTITE DI GIRO						
	1.4.1 - ENTRATE AVENTI NATURA DI PARTITE DI GIRO						
1.4.1.1	Entrate aventi natura di partite di giro	241.049,88	936.423,72	966.184,46	213.245,17	999.333,83	959.437,51
	TOTALE ENTRATE PER PARTITE DI GIRO	241.049,88	936.423,72	966.184,46	213.245,17	999.333,83	959.437,51
	TOTALE TITOLO I	1.817.196,43	28.996.508,40	29.141.609,57	1.753.364,23	33.045.939,80	33.214.480,41
	TOTALE TITOLO II	733.630,73	12.169.590,81	11.984.061,63	562.380,84	8.096.877,18	8.307.826,33
	TOTALE TITOLO III	-	-	-	-	12.000,00	12.000,00
	TOTALE TITOLO IV	241.049,88	936.423,72	966.184,46	213.245,17	999.333,83	959.437,51
	TOTALE GENERALE DELLE ENTRATE	2.791.877,04	42.102.522,93	42.091.855,66	2.528.990,24	42.154.150,81	42.493.744,25
	Avanzo di Amministrazione	-	-	***	-	-	***
	Fondo iniziale di cassa	***	***	19.879.591,01	***	***	17.140.392,72
	Totale Generale	2.791.877,04	42.102.522,93	61.971.446,67	2.528.990,24	42.154.150,81	59.634.136,97
	Risultati differenziali:						
	Disavanzo di competenza	-	310.153,48	***	-	-	***
	Disavanzo di cassa	***	***	-	***	***	-
	Totali a pareggio	2.791.877,04	42.412.676,41	61.971.446,67	2.528.990,24	42.154.150,81	59.634.136,97

QUADRO RIASSUNTIVO RENDICONTO FINANZIARIO PER L'ANNO 2012 CONSOLIDATO Allegato B

		ANNO 2012			ANNO 2011		
	USCITA	Residui	Competenza (Impegni)	Cassa (Pagamenti)	Residui	Competenza (Impegni)	Cassa (Pagamenti)
	1.1 - TITOLO I - USCITE CORRENTI						
	1.1.1 - FUNZIONAMENTO						
1.1.1.1	Uscite per gli organi dell'Ente	45.975,61	243.271,96	207.821,52	14.567,59	205.747,22	218.167,13
1.1.1.2	Oneri per il personale in attività di servizio	273.461,46	5.386.341,38	5.354.050,08	255.236,89	5.121.190,13	5.121.795,65
		-	-	-	-	-	-
1.1.1.3	Uscite per l'acquisto di beni di consumo e di servizi	212.718,69	6.604.003,46	6.582.618,55	260.065,28	5.788.565,39	5.736.008,89
	totale	532.155,76	12.233.616,80	12.144.490,15	529.869,76	11.115.502,74	11.075.971,67
	1.1.2 - INTERVENTI DIVERSI						
1.1.2.1	Uscite per prestazioni istituzionali	3.699.792,25	15.689.065,92	16.474.419,47	4.707.116,59	16.362.516,51	16.243.726,53
1.1.2.2	Trasferimenti passivi	170.541,37	549.841,30	570.156,41	229.754,40	66.159,37	49.808,86
1.1.2.3	Oneri finanziari	1.550,77	86.953,87	88.710,63	3.307,53	96.662,18	94.676,55
		-	-	-	-	-	-
1.1.2.4	Oneri tributari	43.561,48	468.063,25	446.715,25	26.846,94	595.488,67	592.000,09
1.1.2.5	Poste correttive e compensative di entrate correnti	53.233,43	64.260,30	111.572,55	103.165,20	123.739,96	234.050,41
1.1.2.6	Spese non classifilicabili in altre voci	488.485,70	1.067.842,09	897.707,46	24.561,74	663.258,22	971.793,74
	totale	4.457.165,00	17.926.026,73	18.589.281,77	5.094.752,40	17.907.824,91	18.186.056,18
	1.1.3 - ONERI COMUNI	-	- 14.370,49	- 14.370,49	-	1.951,49	1.951,49
	1.1.4 - TRATTAMENTI DI QUIESCENZA, INTEGRATIVI E SOSTITUTIVI						
1.1.4.1	Oneri per il personale in quiescenza	51.117,52	5.864,96	-	45.189,29	11.698,69	5.897,00
1.1.4.2	Accantonamento al trattamento di fine rapporto	128.484,46	109.827,95	81.115,55	100.044,53	84.879,47	58.130,15
	totale	179.601,98	115.692,91	81.115,55	145.233,82	96.578,16	64.027,15
	1.1.5 - ACCANTONAMENTI A FONDI RISCHI ED ONERI						
1.1.5.1	Fondi rischi	10.000,00	15.000,00	15.000,00	20.000,00	34.920,00	21.920,00
1.1.5.2	Oneri	-	109.373,08	109.373,08	-	77.336,17	77.336,17
	totale	10.000,00	124.373,08	124.373,08	20.000,00	112.256,17	99.256,17
	TOTALE USCITE CORRENTI	5.178.922,74	30.385.339,03	30.924.890,06	5.789.855,98	29.234.113,47	29.427.262,66

QUADRO RIASSUNTIVO RENDICONTO FINANZIARIO PER L'ANNO 2012 CONSOLIDATO Allegato B

		ANNO 2012			ANNO 2011		
	USCITA	Residui	Competenza (Impegni)	Cassa (Pagamenti)	Residui	Competenza (Impegni)	Cassa (Pagamenti)
	1.2 - TITOLO II - USCITE IN CONTO CAPITALE						
	1.2.1 - INVESTIMENTI						
1.2.1.1	Acquisizione di beni di uso durevole ed opere immobiliari	477.048,27	862.166,09	776.645,22	117.211,40	3.957.458,39	3.904.801,99
1.2.1.2	Acquisizione di immobilizzazioni tecniche	528.576,68	1.516.829,20	1.111.689,16	166.650,77	852.517,72	796.343,06
1.2.1.3	Partecipazioni e acquisto di valori mobiliari	-	7.147.472,60	7.147.472,60	-	4.565.832,20	4.565.832,20
1.2.1.4	Concessioni di crediti ed anticipazioni	672,49	6.150,00	7.611,83	2.134,32	9.361,83	9.903,42
1.2.1.5	Indennità di anzianità e similari al personale cessato dal servizio	-	38.164,63	38.164,63	-	112.323,18	112.323,18
	totale	1.006.297,44	9.570.782,52	9.081.583,44	285.996,49	9.497.493,32	9.389.203,85
	1.2.2 - ONERI COMUNI						
1.2.2.1	Rimborso mutui	230.287,81	58.546,97	57.870,54	237.294,02	8.837,44	8.127,24
1.2.2.2	Rimborsi ed anticipazioni passive	30.047,25	70.588,67	51.833,35	11.291,93	9.265,35	1.820,00
1.2.2.3	Rimborsi ed obbligazioni	-	-	-	-	-	-
1.2.2.4	Restituzioni alle gestioni autonome di anticipazioni	-	-	-	-	-	-
		-	-	-	-	-	-
1.2.2.5	Estinzione debiti diversi	-	-	-	-	27.948,26	27.948,26
	totale	260.335,06	129.135,64	109.703,89	248.585,95	46.051,05	37.895,50
	1.2.3 - ACCANTONAMENTI PER SPESE FUTURE						
1.2.3.1		-	17.890,48	17.890,48	-	18.840,00	18.840,00
1.2.3.2		-	-	-	-	44.500,00	44.500,00
	totale	-	17.890,48	17.890,48	-	63.340,00	63.340,00
	1.2.4 - ACCANTONAMENTO PER RIPRISTINO INVESTIMENTI						
1.2.4.1		39,33	39,33	-	-	-	-
1.2.4.2		408,99	27.384,82	26.975,83	175,98	31.503,37	31.327,39
	totale	448,32	27.424,15	26.975,83	175,98	31.503,37	31.327,39
	TOTALE USCITE IN CONTO CAPITALE	1.267.080,82	9.745.232,79	9.236.153,64	534.758,42	9.638.387,74	9.521.766,74

QUADRO RIASSUNTIVO RENDICONTO FINANZIARIO PER L'ANNO 2012 CONSOLIDATO Allegato B

		ANNO 2012			ANNO 2011		
	USCITA	Residui	Competenza (Impegni)	Cassa (Pagamenti)	Residui	Competenza (Impegni)	Cassa (Pagamenti)
	1.3 - TOTOLO III - GESTIONI SPECIALI						
	1.3.1 - GESTIONI SPECIALI						
1.3.1.1	Gestioni speciali	-	14.043,82	14.043,82	-	18.075,84	18.075,84
	TOTALE USCITE GESTIONI SPECIALI	-	14.043,82	14.043,82	-	18.075,84	18.075,84
	1.4 - TITOLO IV - PARTITE DI GIRO						
	1.4.1 USCITE AVENTI NATURA DI PARTITE DI GIRO						
1.4.1.1	Uscite aventi natura di partite di giro	159.813,93	936.423,72	935.895,18	155.409,29	999.333,83	854.080,72
	TOTALE USCITE PER PARTITE DI GIRO	159.813,93	936.423,72	935.895,18	155.409,29	999.333,83	854.080,72
	TOTALE TITOLO I	5.178.922,74	30.385.339,03	30.924.890,06	5.789.855,98	29.234.113,47	29.427.262,66
	TOTALE TITOLO II	1.267.080,82	9.745.232,79	9.236.153,64	534.758,42	9.638.387,74	9.521.766,74
	TOTALE TITOLO III	-	14.043,82	14.043,82	-	18.075,84	18.075,84
	TOTALE TITOLO IV	159.813,93	936.423,72	935.895,18	155.409,29	999.333,83	854.080,72
	TOTALE DELLE USCITE	6.605.817,49	41.081.039,36	41.110.982,70	6.480.023,69	39.889.910,88	39.821.185,96
	Disavanzo di amministrazione	-	-	***	-	-	***
	Disavanzo di cassa	***	***	66.640,00	***	***	-
	Totale Generale	6.605.817,49	41.081.039,36	41.177.622,70	6.480.023,69	39.889.910,88	39.821.185,96
	Risultati differenziali:						
	Avanzo di competenza	-	1.331.637,05	***	-	2.264.239,93	***
	Avanzo di cassa	***	***	20.793.823,97	***	***	19.812.951,01
	Totale a pareggio	6.605.817,49	42.412.676,41	61.971.446,67	6.480.023,69	42.154.150,81	59.634.136,97

LILT

RENDICONTO FINANZIARIO ANNO 2012
CONTO ECONOMICO
CONSOLIDATO

Allegato C

CONSOLIDATO

	Anno 2012		Anno 2011	
A) VALORE DELLA PRODUZIONE				
1) Proventi e corrispettivi per la produzione delle prestazioni e o servizi*	28.277.985	28.277.985	32.420.827	32.420.827
2) Variazione delle rimanenze dei prodotti in corso di lavorazione semilavorati e finiti	-	-	-	-
3) Variazione dei lavori in corso su ordinazione	-	-	-	-
4) Incrementi di immobilizzazioni per lavori interni	-	-	-	-
5) Altri ricavi e proventi, con separata indicazione dei contributi di competenza dell'esercizio	36.625	36.625	8.308	8.308
Totale valore della produzione (A)	**28.314.610**	**28.314.610**	**32.429.136**	**32.429.136**
B) COSTI DELLA PRODUZIONE				
6) per materie prime, sussidiarie, consumo e merci**	6.604.003	6.604.003	5.788.565	5.788.565
7) per servizi**	17.631.762	17.631.762	17.785.596	17.785.596
8) per godimento beni di terzi**		-		-
9) per il personale**				
a) salari e stipendi	3.856.228		3.615.518	
b) oneri sociali	1.279.667		1.350.566	
c) trattamento di fine rapporto	122.765		198.104	
d) trattamento di quiescenza e simili	5.865		96.578	
e) altri costi	192.824	5.457.349	255.955	5.516.721
10) Ammortamenti e svalutazioni				
a) Ammortamento delle immobilizzazioni immateriali	36.100		153.709	
b) Ammortamento delle immobilizzazioni materiali	214.238		1.127.177	
c) Altre svalutazioni delle immobilizzazioni	-		-	
d) Svalutazione dei crediti compresi nell'attivo circolante e delle disponibilita' liquide	-	250.338	112.256	1.393.142
11) Variazioni delle rimanenze di materie prime, sussidiarie, di consumo e merci	-	-	-	-
12) Accantonamenti per rischi	-	-	-	-
13) Accantonamenti di fondi per oneri	-	-	-	-
14) Oneri diversi di gestione	-	-	1.951	1.951
Totale Costi (B)	**29.943.452**	**29.943.452**	**30.485.975**	**30.485.975**
DIFFERENZA TRA VALORE E COSTI DELLA PRODUZIONE (A-B)	**- 1.628.842**	**- 1.628.842**	**1.943.161**	**1.943.161**
C) PROVENTI E ONERI FINANZIARI				
15) Proventi da partecipazioni		-		-
16) Altri proventi finanziari				
a) di crediti iscritti nelle immobilizzazioni	249.194		247.344	
b) di titoli iscritti nelle immobilizzazioni che non costituiscono partecipazioni	270.940		250.490	
c) di tioli iscritti nell'attivo circolante che non costituiscono partecipazioni	70.846		62.735	
d) proventi diversi dai precedenti	60.473	651.453	56.234	616.803
17) Interessi e altri oneri finanziari	- 86.954	- 86.954	- 96.138	- 96.138
17-bis) Utili e perdite su cambi	-	-	-	-
Totale proventi ed oneri finanziari (15+16-17)	**564.499**	**564.499**	**520.666**	**520.666**

LILT

RENDICONTO FINANZIARIO ANNO 2012
CONTO ECONOMICO
CONSOLIDATO

Allegato C

	Anno 2012		Anno 2011	
D) RETTIFICHE DI VALORE DI ATTIVITA' FINANZIARIE				
18) Rivalutazioni				
a) di partecipazioni	-		-	
b) di immobilizzazioni finanziarie	-		-	
c) di titoli iscritti nell'attivo circolante	-	-	-	-
19) Svalutazioni				
a) di partecipazioni	-		-	
b) di immobilizzazioni finanziarie	-		-	
c) di titoli iscritti nell'attivo circolante	-	-	-	-
Totale rettifiche di valore	-	-	-	-
E) PROVENTI E ONERI STRAORDINARI				
20) Proventi con separata indicazione delle plusvalenze da alienazioni i cui ricavi non sono iscrivibili al n. 5)	-	-	-	-
21) Oneri straordinari con separata indicazione delle minusvalenze da alienazioni i cui effetti contabili non sono iscrivibili al n. 14)	-	-	-	-
22) Sopravvenienze attive ed insussistenze del passivo derivanti dalla gestione dei residui	869.912	869.912	300.580	300.580
23) Sopravvenienze passive ed insussistenze dell'attivo derivanti dalla gestione dei residui	-	-	- 1.758.108	- 1.758.108
Totale delle partite straordinarie	**869.912**	**869.912**	**- 1.457.528**	**- 1.457.528**
Risultato prima delle imposte (A-B+C+D+E)	**- 194.431**	**- 194.431**	**1.006.298**	**1.006.298**
Imposte dell'esercizio	450.583	450.583	427.585	427.585
Avanzo/Disavanzo/Pareggio Economico	**- 645.014**	**- 645.014**	**578.713**	**578.713**

* Entrate correnti depurate da proventi finanziari: lett. C) e dei proventi straordinari (di natura finanziaria) lett. D)
** Uscite correnti depurate degli oneri finanziari: lett. C) e degli oneri straordinari (di natura finanziaria) lett. D)

LILT

QUADRO DI RICLASSIFICAZIONE DEI RISULTATI ECONOMICI
RENDICONTO FINANZIARIO ANNO 2012
CONSOLIDATO

Allegato D

	CONSOLIDATO		
	ANNO 2012	**ANNO 2011**	**(+O-)**
	.....	.....	.....
A. RICAVI	28.277.985	32.420.827	- 4.142.842
Variazione delle rimanenze di prodotti in corso di lavorazione, semilavorati e finiti lavorazioni in corso su ordinazione	36.625	8.308	28.317
B. VALORE DELLA PRODUZIONE TIPICA	**28.314.610**	**32.429.136**	**- 4.114.526**
Consumi di materie prime e servizi esterni	24.235.766	23.574.161	661.604
C. VALORE AGGIUNTO	**4.078.844**	**8.854.975**	**- 4.776.130**
Costo del lavoro	5.457.349	5.516.721	- 59.371
D. MARGINE OPERATIVO LORDO	**- 1.378.505**	**3.338.254**	**- 4.716.759**
Ammortamenti	250.337	1.393.142	- 1.142.805
Stanziamenti a fondi rischi ed oneri	-	-	-
Saldo proventi ed oneri diversi	-	1.951	- 1.951
E. RISULTATO OPERATIVO	**- 1.628.844**	**1.943.161**	**- 3.572.005**
Proventi ed oneri finanziari	564.501	520.141	44.359
Rettifiche di valore di attività finanziarie	-	-	-
F. RISULTATO PRIMA DEI COMPONENTI STRAORDINARI E DELLE IMPOSTE	**- 1.064.343**	**2.463.302**	**- 3.527.645**
Proventi ed oneri straordinari	869.912	- 1.457.528	2.327.440
G. RISULTATO PRIMA DELLE IMPOSTE	**- 194.431**	**1.005.774**	**- 1.200.205**
Imposte di esercizio	450.583	427.585	22.998
H. AVANZO/PAREGGIO/DISAVANZO ECONOMICO DEL PERIODO	**- 645.014**	**578.189**	**- 1.223.203**

LILT

SITUAZIONE AMMINISTRATIVA
ANNO 2012
CONSOLIDATO

Allegato E

CONSOLIDATO

Consistenza della cassa all'inizio dell'esercizio 1/1/2012			**19.812.951,01**
	in c\competenza	41.055.644,52	
Riscossioni			**42.091.855,66**
	in c\residui	1.036.211,14	
			61.904.806,67
	in c\competenza	38.062.993,79	
Pagamenti			**41.110.982,70**
	in c\residui	3.047.988,91	
Consistenza della cassa alla fine dell'esercizio 31/12/2012			**20.793.823,97**
	degli esercizi precedenti	1.744.998,63	
Residui Attivi			**2.791.877,04**
	dell'esercizio	1.046.878,41	
	degli esercizi precedenti	3.587.771,92	
Residui Passivi			**6.605.817,49**
	dell'esercizio	3.018.045,57	
Avanzo di Amministrazione al 31/12/2012			**16.979.883,52**

L'utilizzazione dell'avanzo di amministrazione per l'esercizio 2013 risulta così prevista		
Parte vincolata		
al Trattamento di fine rapporto	364.581,69	
ai Fondi per rischi e oneri		
vincolata ai sensi Legge 246/2002		
vincolata ai sensi Legge 248/2005	-	
al Fondo ripristino investimenti		
per i seguenti motivi		
	5.073,33	
.....	2.068.489,40	
Totale parte vincolata		364.581,69
Parte disponibile		
.....	13.577.277,68	
.....		
Parte di cui non si prevede l'utilizzazione nell'esercizio 2013		
Totale parte disponibile		13.577.277,68
Totale Risultato di amministrzione presunto		13.941.859,37

LILT

STATO PATRIMONIALE
ANNO 2012
CONSOLIDATO

Allegato F

CONSOLIDATO

ATTIVITA'	ANNO 2012	ANNO 2011
A) CREDITI VERSO LO STATO ED ALTRI ENTI PUBBLICI PER LA PARTECIPAZIONE AL PATRIMONIO INIZIALE		
B) IMMOBILIZZAZIONI		
I. *Immobilizzazioni Immateriali*		
1) Costi d'impianto e di ampliamento	12.259	10.407
2) Costi di ricerca, di sviluppo e di pubblicità	-	-
3) Diritti di brevetto industriale e diritti di utilizzazione delle opere di ingegno	-	5.278
4) Concessioni, licenze, marchi e diritti simili	3.352	7.657
5) Avviamento	-	-
6) Immobilizzazioni in corso e acconti	-	-
8) Manutenzioni straordinarie e migliorie su beni di terzi	46.595	48.875
9) Altre	-	-
Totale	**62.207**	**72.217**
II. *Immobilizzazioni materiali*		
1) Terreni e fabbricati	18.153.982	17.574.666
2) Impianti e macchinari	10.087.921	11.667.078
3) Attrezzature industriali e commerciali	-	-
4) Automezzi e motomezzi	679.470	663.608
5) Immobilizzazioni in corso e acconti	855.457	79.246
6) Diritti reali di godimento	43.020	43.020
8) ammortamenti	- 18.639.755	- 19.878.546
Totale	**11.180.095**	**10.149.071**
III. *Immobilizzazioni finanziarie* con separata indicazione, per ciascuna voce dei crediti, degli importi esigibili entro l'esercizio successivo		
1) Partecipazioni in:		
a) imprese controllate	-	-
b) imprese collegate	-	-
c) imprese controllanti	-	-
d) altri enti	-	-
2) Crediti	-	-
a) verso imprese controllate	-	-
b) verso imprese collegate	-	-
c) verso lo Stato e altri soggetti pubblici	12.435	14.230
d) verso altri	-	-
3) Altri titoli	23.121.512	25.900.002
4) Crediti finanziari diversi	10.473	20.256
Totale	**23.144.420**	**25.934.487**
Totale Immobilizzazioni (B)	**34.386.721**	**36.155.776**
C) ATTIVO CIRCOLANTE		
I. *Rimanenze*		
1) Materie prime, sussidiarie e di consumo	-	-
2) prodotti in corso di lavorazione e semilavorati	-	-
3) lavori in corso	-	-
4) prodotti finiti e merci	-	-
5) acconti	-	-
Totale	**-**	**-**
II. *Residui attivi* con separata indicazione, per ciascuna voce, degli		

LILT

STATO PATRIMONIALE
ANNO 2012
CONSOLIDATO

Allegato F

importi esigibili oltre l'esercizio successivo		
1) Crediti verso utenti, clienti ecc.	1.409.714	1.346.070
2) Crediti verso iscritti, soci e terzi	-	-
3) Crediti verso imprese controllate e collegate	-	-
4) Crediti verso lo Stato ed altri soggetti pubblici	-	-
4-bis) Crediti tributari	-	-
4-ter) Imposte anticipate	-	-
5) Crediti verso altri	1.382.164	1.182.920
Totale	**2.791.878**	**2.528.990**
III. *Attività finanziarie che non costituiscono immobilizzazioni*		
1) Partecipazioni in imprese controllate	-	-
2) Partecipazioni in imprese collegate	-	-
3) Altre partecipazioni	-	-
4) Altri titoli	-	-
Totale	-	-
IV. *Disponibilità liquide*		
1) Depositi bancari e postali	20.793.824	19.812.951
2) assegni	-	-
3) denaro e valori in cassa	-	-
Totale	**20.793.824**	**19.812.951**
Totale attivo circolante (C)	**23.585.702**	**22.341.941**
D) RATEI E RISCONTI		
1) Ratei attivi	-	-
2) Risconti attivi	14.123	10.616
Totale ratei e risconti (D)	**14.123**	**10.616**
Totale attivo	**57.986.546**	**58.508.332**

LILT

STATO PATRIMONIALE
ANNO 2012
CONSOLIDATO

Allegato F

PASSIVITA'	ANNO 2012	ANNO 2011
A) PATRIMONIO NETTO		
I. *Fondo di dotazione*	24.860.242	24.860.242
II. *Riserve obbligatorie e derivanti da leggi*	-	-
III. *Riserve di rivalutazione*	-	-
IV. *Contributi a fondo perduto*	-	-
V. *Contributi per ripiano disavanzi*	-	-
VI. *Riserve statutarie*	-	-
VII. *Altre riserve distintamente indicate*	-	-
VIII. *Avanzi (Disavanzi) economici portati a nuovo*	24.846.888	24.268.699
IX. *Avanzo (Disavanzo) economico d'esercizio*	645.014	578.189
Totale Patrimonio netto (A)	**49.062.116**	**49.707.129**
B) CONTRIBUTI IN CONTO CAPITALE		
1) per contributi a destinazione vincolata	-	-
2) per contributi indistinti per la gestione	-	-
3) per contributi in natura	-	-
Totale Contributi in conto capitale (B)	-	-
c) FONDI PER RISCHI ED ONERI		
1) per trattamento di quiescienza e obblighi simili	-	-
2) per imposte	-	-
3) per altri rischi ed oneri futuri	1.029.079	1.029.079
4) per ripristino investimenti	-	-
Totale Fondi rischi ed oneri futuri (C)	**1.029.079**	**1.029.079**
D) TRATTAMENTO DI FINE RAPPORTO DI LAVORO SUBORDINATO	1.289.534	1.292.100
E) RESIDUI PASSIVI, con separata indicazione, per ciascuna voce, degli importi esigibili oltre l'esercizio successivo		
1) obbligazioni	-	-
2) verso le banche	-	-
3) verso altri finanziatori	-	-
4) acconti	-	-
5) debiti verso fornitori	-	-
6) rappresentati da titoli di credito	-	-
7) verso imprese controllate, collegate e controllanti	-	-
8) debiti tributari	-	-
9) debiti verso istituti di previdenza e sicurezza sociale	-	-
10) debiti verso iscritti, soci e terzi per prestazioni dovute	-	-
11) debiti verso lo Stato ed altri soggetti pubblici	-	-
12) debiti diversi	6.605.818	6.480.024
Totale	**6.605.818**	**6.480.024**
Totale Debiti (E)	**8.924.430**	**8.801.203**

LILT

STATO PATRIMONIALE
ANNO 2012
CONSOLIDATO

Allegato F

F) RATEI E RISCONTI		
1) Ratei passivi	-	-
2) Risconti passivi	-	-
3) Aggio su prestiti	-	-
4) Riserve tecniche	-	-
Totale ratei e risconti (D)	-	-
Totale passivo e netto	**57.986.547**	**58.508.332**

LILT

LEGA ITALIANA PER LA LOTTA CONTRO I TUMORI

prevenire è vivere

CONSOLIDATO

RENDICONTO FINANZIARIO ESERCIZIO 2012 (Allegato A)

DENOMINAZIONE	Somme riscosse dell'esercizio 2012	Somme rimaste da riscuotere dell'esercizio 2012	Somme riscosse in c\residui Esercizi precedenti	Somme rimaste da riscuotere esercizi precedenti
TOTALE TITOLO I	28.223.459,65	773.048,75	918.149,92	1.044.147,68
TOTALE TITOLO II	11.975.004,80	194.586,01	9.056,83	539.044,72
TOTALE TITOLO III	-	-	-	-
TOTALE TITOLO IV	857.180,07	79.243,65	109.004,39	161.806,23
TOTALE GENERALE DELLE ENTRATE	**41.055.644,52**	**1.046.878,41**	**1.036.211,14**	**1.744.998,63**
Avanzo di Cassa 1/1	14.142.915,10	***	***	-
TOTALE GENERALE A PAREGGIO	**55.198.559,62**	**1.046.878,41**	**1.036.211,14**	**1.744.998,63**

DENOMINAZIONE	Somme pagate dell'esercizio 2012	Somme rimaste da pagare dell'esercizio 2012	Somme pagate in c\residui Esercizi precedenti	Somme rimaste da pagare esercizi precedenti
TOTALE TITOLO I	28.210.331,51	2.175.007,52	2.714.558,55	3.003.915,22
TOTALE TITOLO II	9.013.033,02	732.199,77	223.120,62	534.881,05
TOTALE TITOLO III	14.043,82	-	-	-
TOTALE TITOLO IV	825.585,44	110.838,28	110.309,74	48.975,65
TOTALE DELLE USCITE	**38.062.993,79**	**3.018.045,57**	**3.047.988,91**	**3.587.771,92**
Disavanzo di Cassa 1/1	66.640,00			
TOTALE GENERALE DELLE USCITE	**38.129.633,79**	**3.018.045,57**	**3.047.988,91**	**3.587.771,92**

IL DIRETTORE GENERALE F.F.
Rag. Davide Rubinace

V. IL PRESIDENTE
Prof. Francesco Schittulli

LEGA ITALIANA PER LA LOTTA CONTRO I TUMORI

CONSOLIDATO

RIEPILOGO GENERALE

RENDICONTO FINANZIARIO

ESERCIZIO ANNO 2012

RENDICONTO FINANZIARIO ESERCIZIO 2012 (Allegato A)

RENDICONTO FINANZIARIO RIASSUNTIVO DELLA GESTIONE FINANZIARIA 2012 (Allegato B)

CONTO ECONOMICO anno 2012 (Allegato C)

QUADRO DI RICLASSIFICAZIONE DEI RISULTATI ECONOMICI anno 2012 (Allegato D)

SITUAZIONE AMMINISTRATIVA DELL'ESERCIZIO 2012 (Allegato E)

STATO PATRIMONIALE anno 2012 (Allegato F)

LILT

RENDICONTO ANNO FINANZIARIO 2012 - CONSOLIDATO

Allegato A

SEZIONI PROVINCIALI

PARTE PRIMA - ENTRATE -

CODICE	CAP	DENOMINAZIONE	Somme riscosse dell'esercizio 2012	Somme rimaste da riscuotere dell'esercizio 2012	Somme riscosse in c\residui Esercizi precedenti	Somme rimaste da riscuotere esercizi precedenti
		Avanzo di amministrazione 1/1	***			***
		Fondo iniziale di cassa 1/1		***	***	
		1.1 - TITOLO I - ENTRATE CORRENTI				
		1.1.1 - ENTRATE CONTRIBUTIVE				
1.1.1.1		ALIQUOTE CONTRIBUTIVE A CARICO DEI DATORI DI LAVORO E/O DEGLI ISCRITTI				
	1	Quote soci	5.660.537,74	17.608,16	41.441,88	-
		Totale I	5.660.537,74	17.608,16	41.441,88	-
1.1.1.2		QUOTE DI PARTECIPAZIONE DEGLI ISCRITTI ALL'ONERE DI SPECIFICHE GESTIONI				
	1	Quote partecipazione	1.129.078,32	-	-	-
		Totale II	1.129.078,32	-	-	-
		totale 1.1.1 entrate contributive	6.789.616,06	17.608,16	41.441,88	-
		1.1.2- ENTRATE DERIVANTI DA TRASFERIMENTI CORRENTI				
1.1.2.1		TRASFERIMENTI DALLO STATO				
	1	Contributi dallo Stato	644.921,84	32.700,00	23.496,94	17.000,00
		Totale III	644.921,84	32.700,00	23.496,94	17.000,00
1.1.2.2		TRASFERIMENTI DA PARTE DELLE REGIONI				
	1	Contributi dalle Regioni	335.147,95	86.771,52	37.156,72	460,00
		Totale IV	335.147,95	86.771,52	37.156,72	460,00
1.1.2.3		TRASFERIMENTI DA PARTE DEI COMUNI E DELLE PROVINCIE				
	1	Contributi dalle Provincie	224.357,51	-	2.386,00	-
	2	Contributi dai Comuni	189.210,45	16.314,00	9.175,00	-
		Totale V	413.567,96	16.314,00	11.561,00	-
1.1.2.4		TRASFERIMENTI DA PARTE DI ALTRI ENTI DEL SETTORE PUBBLICO				
	1	Contributi da Istituti di credito	137.798,19	19.850,00	14.000,00	-
	2	Contributi da parte di altri Enti	540.211,98	31.332,37	32.101,75	-
	3	Contributi dalla Sede Centrale	1.048.693,96	76.470,00	28.118,47	-
	4	Altre entrate	882.772,97	43.333,36	62.750,00	-
		Totale VI	2.609.477,10	170.985,73	136.970,22	-
		totale 1.1.2 entrate derivanti da trsferimenti correnti	4.003.114,85	306.771,25	209.184,88	17.460,00

LILT

RENDICONTO ANNO FINANZIARIO 2012 - CONSOLIDATO

Allegato A

CODICE	CAP	DENOMINAZIONE	Somme riscosse dell'esercizio 2012	Somme rimaste da riscuotere dell'esercizio 2012	Somme riscosse in c\residui Esercizi precedenti	Somme rimaste da riscuotere esercizi precedenti
		1.1.3 - ALTRE ENTRATE				
1.1.3.1		**ENTRATE DERIVANTI DALLA VENDITA DI BENI E DALLA PRESTAZIONE DI SERVIZI**				
	1	Ricavi dalla vendita di pubblicazioni	7.801,04	-	4.577,17	-
	2	Proventi derivanti dalla prestazione di servizi e manifestazioni	3.186.177,62	113.495,61	109.079,56	2.508,00
	3	Realizzi per cessione materiale fuori uso	400,00	-	-	-
		Totale VII	3.194.378,66	113.495,61	113.656,73	2.508,00
1.1.3.2		**REDDITI E PROVENTI PATRIMONIALI**				
	1	Affitti di immobili	247.893,73	1.300,00	1.642,21	-
	2	Interessi e premi su titoli a reddito fisso	250.429,42	17.970,94	6.023,57	14.311,51
	3	Dividendi ed altri proventi su titoli azionari e partecipazioni	70.845,62	-	-	-
	4	Interessi attivi su mutui,depositi e conti correnti	59.834,79	638,65	2.796,61	10,45
		Totale VIII	629.003,56	19.909,59	10.462,39	14.321,96
1.1.3.3		**POSTE CORRETTIVE E COMPENSATIVE DI SPESE CORRENTI**				
	1	Recuperi e rimborsi diversi	517.868,67	2.553,58	69.789,40	35,27
		Totale IX	517.868,67	2.553,58	69.789,40	35,27
1.1.3.4		**ENTRATE NON CLASSIFICABILI IN ALTRE VOCI**				
	1	Oblazioni	7.197.672,38	102.537,80	182.166,37	61.162,85
	2	Altre entrate varie ed eventuali	1.508.120,12	-	101.136,88	-
	3	altre entrate non classificabili	848.515,52	68,46	155.679,86	-
		Totale X	9.554.308,02	102.606,26	438.983,11	61.162,85
		totale 1.1.3 altre entrate	13.895.558,91	238.565,04	632.891,63	78.028,08
		TOTALE ENTRATE CORRENTI (titolo I)	24.688.289,82	562.944,45	883.518,39	95.488,08
		1.2 - TITOLO II - ENTRATE IN C\CAPITALE				
		1.2.1 - ENTRATE PER ALIENAZIONE DI BENI PATRIMONIALI E RISCOSSIONE DI CREDITI				
1.2.1.1		**ALIENAZIONE DI IMMOBILI E DIRITTI REALI**				
	1	Alienazione di immobili	533.167,87	-	-	-
		Totale XI	533.167,87	-	-	-
1.2.1.2		**ALIENAZIONE DI IMMOBILIZZAZIONI TECNICHE**				
	1	Alienazione di mobili, macchine d'ufficio	8.500,00	-	-	-
		Totale XII	8.500,00	-	-	-

RENDICONTO ANNO FINANZIARIO 2012 - CONSOLIDATO

Allegato A

CODICE	CAP	DENOMINAZIONE	Somme riscosse dell'esercizio 2012	Somme rimaste da riscuotere dell'esercizio 2012	Somme riscosse in c\residui Esercizi precedenti	Somme rimaste da riscuotere esercizi precedenti
1.2.1.3		**REALIZZO DI VALORI MOBILIARI**				
	1	Cessioni partecipazioni	-	-	-	-
	2	Cessioni e conferimenti e quote in altri enti	30.000,00	-	-	-
	3	Realizzo di titoli emessi o garantiti dallo stato	6.177.255,39	-	-	250.141,85
	4	Realizzo di obbligazioni e cartelle fondiarie	1.656.113,44	-	-	-
	5	Riscossioni di buoni postali	39.032,85	-	-	-
	6	Riscossioni di crediti diversi	-	5.356,39	-	86.963,28
		Totale XIII	7.902.401,68	5.356,39	-	337.105,13
1.2.1.4		**RISCOSSIONI DI CREDITI**				
	1	Prelevamenti di depositi bancari	13.892,21	-	1.461,83	-
	2	Riscossione di mutui a medio e lungo termine	-	-	-	-
	3	Incassi di annualità e semestralità scontate a terzi	-	-	-	-
	4	Riscossione di prestiti e di anticipazioni e breve termine	350.985,70	-	-	-
	5	Ritiro di depositi e cauzione presso terzi	140.000,00	150.000,00	-	-
	6	Riscossione di crediti diversi	170.584,86	17.496,50	95,00	201.854,37
		Totale XIV	675.462,77	167.496,50	1.556,83	201.854,37
		totale 1.2.1 entrate per alienazione di beni patrimoniali e riscossioni di crediti	9.119.532,32	172.852,89	1.556,83	538.959,50
		1.2.2 - ENTRATE DERIVANTI DA TRASFERIMENTI IN CONTO CAPITALE				
1.2.2.1		**TRASFERIMENTI DALLO STATO**				
	1	Contributi dallo Stato	37.091,83	-	-	-
		Totale XV	37.091,83	-	-	-
1.2.2.2		**TRASFERIMENTI DA PARTE DELLE REGIONI**				
	1	Contributi dalle Regioni	174.028,00	-	-	-
		Totale XVI	174.028,00	-	-	-
1.2.2.3		**TRASFERIMENTI DA PARTE DEI COMUNI E DELLE PROVINCIE IN**				
	1	Contributi dalle Provincie	-	-	-	-
	2	Contributi dai Comuni	-	-	-	-
		Totale XVII	-	-	-	-
1.2.2.4		**TRASFERIMENTI DA PARTE DI ALTRI ENTI DEL SETTORE PUBBLICO**				
	1	Contributi da Istituti di credito	1.000,00	-	-	-
	2	Contributi da parte di altri Enti	-	-	-	-
	3	Contributi dalla Sede Centrale	88.424,58	-	-	-
		Totale XVIII	89.424,58	-	-	-
		totale 1.2.2 entrate derivanti da trsferimenti in c\capitale	300.544,41	-	-	-

LILT

RENDICONTO ANNO FINANZIARIO 2012 - CONSOLIDATO

Allegato A

CODICE	CAP	DENOMINAZIONE	Somme riscosse dell'esercizio 2012	Somme rimaste da riscuotere dell'esercizio 2012	Somme riscosse in c\residui Esercizi precedenti	Somme rimaste da riscuotere esercizi precedenti
		1.2.3 - ACCENSIONE DI PRESTITI				
1.2.3.1		**ASSUNZIONE DI MUTUI**				
	1	Quote Mutui	-	-	-	-
		Totale XIX	-	-	-	-
1.2.3.2		**ASSUNZIONE DI ALTRI DEBITI FINANZIARI**				
	1	Quote debiti	20.588,67	-	-	-
		Totale XX	20.588,67	-	-	-
1.2.3.3		**EMISSIONE DI OBBLIGAZIONI**				
	1	Obbligazioni	-	-	-	-
		Totale XXI	-	-	-	-
		totale 1.2.3 accensione di prestiti	20.588,67	-	-	-
		TOTALE ENTRATE IN C\CAPITALE (titolo II)	9.440.665,40	172.852,89	1.556,83	538.959,50
		1.3 - TITOLO III - GESTIONI SPECIALI				
		1.3.1 - ALTRE GESTIONI SPECIALI				
1.3.1.1		**GESTIONI SPECIALI**				
	1	Gestioni speciali	-	-	-	-
		Totale XXII	-	-	-	-
		1.3.1 TOTALE ENTRATE GESTIONI SPECIALI (titolo III)	-	-	-	-
		1.4 - TITOLO IV - PARTITE DI GIRO				
		1.4.1 - ENTRATE AVENTI NATURA DI PARTITE DI GIRO				
1.4.1.1		**ENTRATE AVENTI NATURA DI PARTITE DI GIRO**				
	1	Ritenute erariali	197.575,27	21.144,00	12.925,75	-
	2	Ritenute previdenziali e assistenziali	43.511,15	2.697,14	2.832,91	-
	3	Ritenute diverse	550,26	-	-	-
	4	Trattenute per conto di terzi	171,08	-	-	-
	5	Rimborsi di somme pagate per conto di terzi	72.248,45	1.328,20	1.981,80	-
	6	Partite in sospeso (fondo economato)	34.074,00	14.299,59	61.026,12	-
		Totale XXIII	348.130,21	39.468,93	78.766,58	-
		1.4.1 TOTALE ENTRATE PER PARTITE DI GIRO (titolo IV)	348.130,21	39.468,93	78.766,58	-
		TOTALE TITOLO I	24.688.289,82	562.944,45	883.518,39	95.488,08
		TOTALE TITOLO II	9.440.665,40	172.852,89	1.556,83	538.959,50
		TOTALE TITOLO III	-	-	-	-
		TOTALE TITOLO IV	348.130,21	39.468,93	78.766,58	-
		TOTALE GENERALE DELLE ENTRATE	34.477.085,43	775.266,27	963.841,80	634.447,58
		Avanzo di Amministrazione 1/1/2012	1.106.557,24	191.181,59	-	***
		Avanzo di Cassa 1/1/2012	14.142.915,10	***	***	-
		TOTALE GENERALE A PAREGGIO	48.620.000,53	966.447,86	963.841,80	634.447,58

LILT

RENDICONTO ANNO FINANZIARIO 2012 - CONSOLIDATO

Allegato A

PARTE SECONDA - USCITE

CODICE	CAP	DENOMINAZIONE	Somme pagate dell'esercizio 2012	Somme rimaste da pagare dell'esercizio 2012	Somme pagate in c\residui Esercizi precedenti	Somme rimaste da pagare esercizi precedenti
		Disavanzo di amministrazione	***			***
		Disavanzo iniziale di cassa	***	***	***	
		1.1 - TITOLO I - USCITE CORRENTI				
		1.1.1 - FUNZIONAMENTO				
1.1.1.1		**USCITE PER GLI ORGANI DELL'ENTE**				
	1	Rimborsi spese alla Presidenza	52.009,32	2.532,01	2.069,55	478,84
	2	Rimborsi spese agli Organi Comitato Sezionale	15.554,80	-	42,00	-
	3	Rimborsi spese al Collegio dei Revisori	9.239,65	3.146,00	-	1.887,60
	4	altre spese per organi	20.940,83	-	-	-
		Totale I	97.744,60	5.678,01	2.111,55	2.366,44
1.1.1.2		**ONERI PER IL PERSONALE IN ATTIVITA' DI SERVIZIO**				
	1	Stipendi ed altri assegni fissi al personale	2.609.337,57	46.112,02	36.990,47	-
	2	Compensi per personale a tempo determinato	536.363,48	58.973,71	40.913,31	-
	3	Compensi incentivanti la produttivita'	8.054,04	-	-	-
	4	Altre indennità	32.379,24	-	43,12	-
	5	Compensi per lavoro straordinario	13.965,47	-	-	-
	6	Indennità e rimborso missioni interno	76.722,12	2.600,00	2.161,78	-
	7	Indennità e rimborso missioni estero	1.643,94	780,00	-	-
	8	Indennità e rimborso spese di trasporto per trasferimenti	5.017,63	-	-	212,20
	9	Oneri previdenziali ed assistenziali a carico della Sezione	1.031.461,47	41.128,17	42.003,90	-
	10	Altri oneri speciali a carico della Sezione	31.767,57	1.328,43	230,80	-
	11	Corsi per il personale e partecipazione alle spese per corsi indetti da enti, istituzioni e amministrazioni varie	3.540,60	-	-	-
		Totale II	4.350.253,13	150.922,33	122.343,38	212,20
1.1.1.3		**USCITE PER L'ACQUISTO DI BENI DI CONSUMO E DI SERVIZI**				
	1	Acquisto libri, riviste, giornali ed altre pubblicazioni	15.804,87	-	-	-
	2	Acquisto materiale consumo e noleggio materiale tecnico	411.431,54	7.248,31	2.598,51	102,55
	3	Uscite di rappresentanza	274.372,00	466,69	3.491,18	-
	4	Uscite per il funzionamento di commissioni,comitati ecc	322.061,92	-	-	-
	5	Uscite per accertamenti sanitari	71.979,13	819,05	5.197,94	2.080,00
	6	Uscite per pubblicità	153.249,51	1.599,30	4.785,15	29,00
	7	Uscite per servizi informatici	60.195,28	8.269,83	100,00	-
	8	Uscite per cure ricoveri e protesi	14.331,29	-	-	-
	9	Acquisto vestiario e divise	3.129,00	162,40	41,54	-
	10	Fitto locali e spese condominiali	982.391,98	7.332,68	6.896,47	28.984,86
	11	Manutenzione riparazione adattamento locali e impianti	446.773,06	21.495,55	7.792,63	-
	12	Uscite postali e telefoniche	394.986,19	5.974,10	8.009,38	256,27
	13	Uscite per studi indagini e rilevazioni	18.457,72	1.152,67	-	-
	14	Uscite per l'organizzazione e la partecipazione a convegni mostre ed ...zioni	433.257,21	2.500,00	3.657,61	4.400,00

LILT

RENDICONTO ANNO FINANZIARIO 2012 - CONSOLIDATO

Allegato A

CODICE	CAP	DENOMINAZIONE	Somme pagate dell'esercizio 2012	Somme rimaste da pagare dell'esercizio 2012	Somme pagate in c\residui Esercizi precedenti	Somme rimaste da pagare esercizi precedenti
	15	Uscite per concorsi	4.714,16	-	-	-
	16	Manutenzione noleggio ed esercizio di mezzi di trasporto	96.661,17	684,03	1.732,43	-
	17	Canoni d'acqua	7.708,97	2.070,59	3.554,19	-
	18	Uscite per l'energia elettrica per illuminazione	119.648,31	5.045,23	2.708,81	-
	19	Combustibili ed energia elettrica per riscaldamento e spese per la conduzione degli impianti tecnici	89.792,67	4.197,66	3.190,19	-
	20	Onorari e compensi per speciali incarichi	700.901,93	8.907,64	35.333,77	337,70
	21	Trasporti e facchinaggio	44.836,03	1.404,74	2.373,89	-
	22	Premi di assicurazione	259.665,20	-	8.318,33	-
	23	Altre spese di consumo e di servizi	1.373.503,78	46.616,50	17.004,83	16.717,87
		Totale III	6.299.852,92	125.946,97	116.786,85	52.908,25
		totale 1.1.1 funzionamento	10.747.850,65	282.547,31	241.241,78	55.486,89
		1.1.2 INTERVENTI DIVERSI				
1.1.2.1		**USCITE PER PRESTAZIONI ISTITUZIONALI**				
	1	Organizzazione e partecipazione a Convegni e Congressi etc.	150.800,66	24.123,99	8.182,00	-
	2	Funzionamento Commissione, Comitati etc.	68.292,73	-	-	-
	3	Assistenza	2.660.602,84	68.732,52	59.224,45	10,65
	4	Prevenzione	5.861.754,28	241.697,61	108.866,00	2.200,00
	5	Borse e Premi di studio	275.976,29	9.184,00	6.789,00	-
	6	Studi e ricerche finalizzate	655.070,92	-	4.763,64	9.541,25
	7	Educazione sanitaria (stampa e propaganda)	473.236,09	16.816,20	28.376,25	1.091,50
	8	Campagna contro il fumo	481.713,85	3.675,01	7.054,43	-
	9	Altre spese istituzionali	628.652,59	212.453,65	191.986,56	17.986,05
	10	Campagne promozionali	874.593,50	41.995,83	87.084,01	4.192,94
	11	Volontariato	447.489,88	2.072,40	2.350,60	-
		Totale IV	12.578.183,63	620.751,21	504.676,94	35.022,39
1.1.2.2		**TRASFERIMENTI PASSIVI**				
	1	Allo Stato	17.424,00	-	-	-
	2	Alle Regioni	96,00	-	-	-
	3	A comuni e province	105,10	-	-	-
	4	A altri enti del settore pubblico	21.797,00	104,20	-	103.901,74
	5	altri trasferimenti passivi	16.334,21	-	-	-
	6	Alla Sede per aliquota su quote soci	2.715,58	1.955,52	1.250,51	2.795,57
		Totale V	58.471,89	2.059,72	1.250,51	106.697,31
1.1.2.3		**ONERI FINANZIARI**				
	1	Interessi passivi	38.178,28	734,91	1.088,74	547,38
	2	Spese e commissioni bancarie	47.692,99	123,41	1.494,34	145,07
		Totale VI	85.871,27	858,32	2.583,08	692,45

LILT

RENDICONTO ANNO FINANZIARIO 2012 - CONSOLIDATO

Allegato A

CODICE	CAP	DENOMINAZIONE	Somme pagate dell'esercizio 2012	Somme rimaste da pagare dell'esercizio 2012	Somme pagate in ciresidui Esercizi precedenti	Somme rimaste da pagare esercizi precedenti
1.1.2.4		ONERI TRIBUTARI				
	1	Imposte tasse e tributi vari	360.392,69	30.228,52	10.165,73	12.047,75
		Totale VII	360.392,69	30.228,52	10.165,73	12.047,75
1.1.2.5		POSTE CORRETTIVE E COMPENSATIVE DI ENTRATE CORRENTI				
	1	Restituzione e rimborsi diversi	14.027,00	50.233,30	97.545,55	3.000,13
		Totale VIII	14.027,00	50.233,30	97.545,55	3.000,13
1.1.2.6		USCITE NON CLASSIFICABILI IN ALTRE VOCI				
	1	Uscite per liti,arbitraggi, risarcimenti ed accessori	9.775,89	6.292,00	18.000,00	132,94
	2	Fondo speciale per rinnovi contrattuali in corso	-	-	-	-
	3	Oneri vari straordinari	19.672,27	-	-	-
	4	Uscite realizzo entrate	395.241,61	5.337,80	295.482,33	-
	5	Fondo di riserva	103.951,65	463.066,23	-	-
		Totale IX	528.641,42	474.696,03	313.482,33	132,94
		totale 1.1.2 interventi diversi	13.625.587,90	1.178.827,10	929.704,14	157.592,97
		1.1.3 - ONERI COMUNI				
1.1.3.1		ONERI COMUNI				
	1	Oneri comuni	- 14.370,49	-	-	-
		Totale X	- 14.370,49	-	-	-
		totale 1.1.3 oneri comuni	- 14.370,49	-	-	-
		1.1.4 - TRATTAMENTI DI QUIESCENZA, INTEGRATIVI E SOSTITUTIVI				
1.1.4.1		ONERI PER IL PERSONALE IN QUIESCENZA				
	1	Quote per il personale i quiescenza	-	5.864,96	-	45.252,56
		Totale XI	-	5.864,96	-	45.252,56
1.1.4.2		ACCANTONAMENTO AL TRATTAMENTO DI FINE RAPPORTO				
	1	Quota accantonamento	72.075,87	37.752,08	9.039,68	90.732,38
		Totale XII	72.075,87	37.752,08	9.039,68	90.732,38
		totale 1.1.4	72.075,87	43.617,04	9.039,68	135.984,94
		1.1.5 - ACCANTONAMENTI A FONDI RISCHI ED ONERI				
1.1.5.1						
	1	Fondi rschi	15.000,00	-	-	10.000,00
		Totale XIII	15.000,00	-	-	10.000,00
1.1.5.2						
	1	Oneri	109.373,08	-	-	-
		Totale XIV	109.373,08	-	-	-
		totale 1.1.5 accantonamenti a fondi rischi ed oneri	124.373,08	-	-	10.000,00
		TOTALE USCITE CORRENTI (titolo I)	**24.555.517,01**	**1.504.991,45**	**1.179.985,60**	**359.064,80**

LILT

RENDICONTO ANNO FINANZIARIO 2012 - CONSOLIDATO

Allegato A

CODICE	CAP	DENOMINAZIONE	Somme pagate dell'esercizio 2012	Somme rimaste da pagare dell'esercizio 2012	Somme pagate in c\residui Esercizi precedenti	Somme rimaste da pagare esercizi precedenti
		1.2 - TITOLO II USCITE IN CONTO CAPITALE				
		1.2.1 INVESTIMENTI				
1.2.1.1		**ACQUISIZIONE BENI DI USO DUREVOLE ED OPERE IMMOBILIARI**				
	1	Acquisto immobili	332.670,58	-	-	275.000,00
	2	Ricostruzioni ripristini e trasformazione di immobili	96.006,81	10.000,00	-	-
	3	Uscite per costruzioni in corso	165.000,00	148.180,00	-	-
	4	Acquisti per diritti reali	157,30	-	-	-
		Totale XV	593.834,69	158.180,00	-	275.000,00
1.2.1.2		**ACQUISIZIONE DI IMMOBILIZZAZIONI TECNICHE**				
	1	Acquisto impianti attrezzature e macchinari	597.407,50	16.157,30	23.317,39	1.747,00
	2	Ripristini trasformazioni manutenzione straordinaria impianti attrezzature e macchinari	43.785,52	1.300,75	1.300,75	-
	3	Acquisti automezzi	199.626,72	3.660,45	-	12.015,00
	4	Grande manutenzione di automezzi	3.562,72	-	-	-
	5	Acquisto mobili e macchine d'ufficio	146.258,90	1.686,64	2.376,55	5.253,45
		Totale XVI	990.641,36	22.805,14	26.994,69	19.015,45
1.2.1.3		**PARTECIPAZIONE E ACQUISTO VALORI MOBILIARI**				
	1	Sottoscrizione e acquisti di partecipazioni azionarie	-	-	-	-
	2	Conferimenti e quote di partecipazione al patrimonio di altri enti	-	-	-	-
	3	Acquisto Titoli emessi o garantiti dallo Stato	6.018.759,41	-	-	-
	4	Depositi in buoni postali	40.000,00	-	-	-
	5	Acquisto altri titoli di credito	1.088.713,19	-	-	-
		Totale XVII	7.147.472,60	-	-	-
1.2.1.4		**CONCESSIONI DI CREDITI E ANTICIPAZIONI**				
	1	Concessione di mutui a medio e lungo termine	-	-	-	-
	2	Sconti a terzi di annualità semestralità etc	-	-	1.461,83	-
	3	Concessione di prestiti ed anticipazioni a breve termine	-	-	-	-
	4	Anticipazione alle gestioni autonome	-	-	-	-
	5	Depositi a cauzione	250,00	-	-	-
	6	Concessionie di crediti diversi	5.900,00	-	-	-
		Totale XVIII	6.150,00	-	1.461,83	-
1.2.1.5		**INDENNITA' DI ANZIANITA' E SIMILARI AL PERSONALE CESSATO DAL SERVIZIO**				
	1	Indennità di anzianità	6.819,70	-	-	-
		Totale XIX	6.819,70	-	-	-
		totale 1.2.1 investimenti	8.744.918,35	180.985,14	28.456,52	294.015,45

LILT

RENDICONTO ANNO FINANZIARIO 2012 - CONSOLIDATO

Allegato A

CODICE	CAP	DENOMINAZIONE	Somme pagate dell'esercizio 2012	Somme rimaste da pagare dell'esercizio 2012	Somme pagate in c\residui Esercizi precedenti	Somme rimaste da pagare esercizi precedenti
		1.2.2 ONERI COMUNI				
1.2.2.1		RIMBORSI E MUTUI				
	1		57.160,34	1.386,63	710,20	228.901,18
		Totale XX	57.160,34	1.386,63	710,20	228.901,18
1.2.2.2		RIMBORSI ED ANTICIPAZIONI PASSIVE				
	1		51.833,35	18.755,32	-	11.291,93
		Totale XXI	51.833,35	18.755,32	-	11.291,93
1.2.2.3		RIMBORSI DI OBBLIGAZIONI				
	1		-	-	-	-
		Totale XXII	-	-	-	-
1.2.2.4		RESTITUZIONE ALLE GESTIONI AUTONOME DI ANTICIPAZIONI				
	1		-	-	-	-
		Totale XXIII	-	-	-	-
1.2.2.5		ESTINZIONE DEBITI DIVERSI				
	1		-	-	-	-
		Totale XXIV	-	-	-	-
		totale 1.2.2 oneri comuni	108.993,69	20.141,95	710,20	240.193,11
		1.2.3 ACCANTONAMENTI PER SPESE FUTURE				
1.2.3.1						
	1		17.890,48	-	-	-
		Totale XXV	17.890,48	-	-	-
1.2.3.2						
	1		-	-	-	-
		Totale XXVI	-	-	-	-
		totale 1.2.3 accantonamenti per spese future	17.890,48	-	-	-
		1.2.4 ACCANTONAMENTO PER RIPRISTINO INVESTIMENTI				
1.2.4.1						
	1		-	39,33	-	-
		Totale XXVII	-	39,33	-	-
1.2.4.2						
	1		26.975,83	408,99	-	-
		Totale XXVIII	26.975,83	408,99	-	-
		totale 1.2.4 accantonamento per ripristino investimenti	26.975,83	448,32	-	-
		TOTALE USCITE IN CONTO CAPITALE (titolo II)	8.896.778,35	201.575,41	29.166,72	534.208,56

LILT

RENDICONTO ANNO FINANZIARIO 2012 - CONSOLIDATO

Allegato A

CODICE	CAP	DENOMINAZIONE	Somme pagate dell'esercizio 2012	Somme rimaste da pagare dell'esercizio 2012	Somme pagate in c\residui Esercizi precedenti	Somme rimaste da pagare esercizi precedenti
		1.3 TITOLO III - GESTIONI SPECIALI				
		1.3.1 - GESTIONI SPECIALI				
1.3.1.1.						
	1		14.043,82	-	-	-
		Totale XXIX	14.043,82	-	-	-
		1.3.1 TOTALE USCITE GESTIONI SPECIALI (titolo III)	14.043,82	-	-	-
		1.4 - TITOLO IV - PARTITE DI GIRO				
		1.4.1 USCITE AVENTI NATURA DI PARTITE DI GIRO				
1.4.1.1		USCITE AVENTI NATURA DI PARTITE DI GIRO				
	1	Ritenute erariali	207.313,77	22.514,77	28.308,05	86,00
	2	Ritenute previdenziali e assistenziali	39.821,67	5.905,55	4.523,59	-
	3	Ritenute diverse	326,75	346,08	290,00	-
	4	Trattenute a favore di terzi	131,60	39,48	-	-
	5	Somme pagate per conto di terzi	63.188,15	10.388,50	1.500,00	-
	6	Partite in sospeso (fondo economato)	29.418,82	8.204,00	-	-
		Totale XXX	340.200,76	47.398,38	34.621,64	86,00
		1.4.1 TOTALE USCITE AVENTI NATURA DI PARTITE DI GIRO (titolo IV)	340.200,76	47.398,38	34.621,64	86,00
		TOTALE TITOLO I	24.555.517,01	1.504.991,45	1.179.985,60	359.064,80
		TOTALE TITOLO II	8.898.778,35	201.575,41	29.166,72	534.208,56
		TOTALE TITOLO III	14.043,82	-	-	-
		TOTALE TITOLO IV	340.200,76	47.398,38	34.621,64	86,00
		TOTALE DELLE USCITE	33.808.539,94	1.753.965,24	1.243.773,96	893.359,36
		Disavanzo di Amministrazione 1/1/2012	-	-	-	-
		Disavanzo di Cassa 1/1/2012	66.640,00	-	-	-
		TOTALE GENERALE DELLE USCITE	33.875.179,94	1.753.965,24	1.243.773,96	893.359,36
		Avanzo di Cassa 31/12/2012 Avanzo di Competenza 31/12/2012	14.464.888,43			
		TOTALE GENERALE A PAREGGIO	48.340.068,37	1.753.965,24	1.243.773,96	893.359,36

14.464.888,43

IL PRESIDENTE

IL COLLEGIO DEI REVISORI

LILT

RENDICONTO ANNO FINANZIARIO 2012 - CONSOLIDATO

Allegato A

SEDE CENTRALE

PARTE PRIMA - ENTRATE -

CODICE	CAP	DENOMINAZIONE	Somme riscosse dell'esercizio 2012	Somme rimaste da riscuotere dell'esercizio 2012	Somme riscosse in c\residui Esercizi precedenti	Somme rimaste da riscuotere esercizi precedenti
		Avanzo di amministrazione 1/1	***			***
		Fondo iniziale di cassa 1/1		***	***	
		1.1 - TITOLO I - ENTRATE CORRENTI				
		1.1.1 - ENTRATE CONTRIBUTIVE				
1.1.1.1		ALIQUOTE CONTRIBUTIVE A CARICO DEI DATORI DI LAVORO E/O DEGLI ISCRITTI				
	1	Quote soci	2.436,64	-	-	-
		Totale I	2.436,64	-	-	-
1.1.1.2		QUOTE DI PARTECIPAZIONE DEGLI ISCRITTI ALL'ONERE DI SPECIFICHE GESTIONI				
	1	Quote partecipazione				-
		Totale II	-	-	-	-
		totale 1.1.1 entrate contributive	2.436,64	-	-	-
		1.1.2- ENTRATE DERIVANTI DA TRASFERIMENTI CORRENTI				
1.1.2.1		TRASFERIMENTI DALLO STATO				
	1	Contributi dallo Stato	3.315.312,42	-	-	808.851,10
		Totale III	3.315.312,42	-	-	808.851,10
1.1.2.2		TRASFERIMENTI DA PARTE DELLE REGIONI				
	1	Contributi dalle Regioni	-		-	15.000,00
		Totale IV	-	-	-	15.000,00
1.1.2.3		TRASFERIMENTI DA PARTE DEI COMUNI E DELLE PROVINCIE				
	1	Contributi dalle Provincie	-			-
	2	Contributi dai Comuni	-			-
		Totale V	-	-	-	-
1.1.2.4		TRASFERIMENTI DA PARTE DI ALTRI ENTI DEL SETTORE PUBBLICO				
	1	Contributi da Istituti di credito	-			-
	2	Contributi da parte di altri Enti				-
	3	Contributi dalla Sede Centrale				-
	4	Altre entrate	-			-
		Totale VI	-	-	-	-
		totale 1.1.2 entrate derivanti da trsferimenti correnti	3.315.312,42	-	-	823.851,10

LILT

RENDICONTO ANNO FINANZIARIO 2012 - CONSOLIDATO

Allegato A

CODICE	CAP	DENOMINAZIONE	Somme riscosse dell'esercizio 2012	Somme rimaste da riscuotere dell'esercizio 2012	Somme riscosse in c\residui Esercizi precedenti	Somme rimaste da riscuotere esercizi precedenti
		1.1.3 - ALTRE ENTRATE				
1.1.3.1		**ENTRATE DERIVANTI DALLA VENDITA DI BENI E DALLA PRESTAZIONE DI SERVIZI**				
	1	Ricavi dalla vendita di pubblicazioni				-
	2	Proventi derivanti dalla prestazione di servizi e manifestazioni	17.996,53	-	-	8.000,00
	3	Realizzi per cessione materiale fuori uso				-
		Totale VII	17.996,53	-	-	8.000,00
1.1.3.2		**REDDITI E PROVENTI PATRIMONIALI**				
	1	Affitti di immobili	1.723,86	7.723,86	3.301,14	-
	2	Interessi e premi su titoli a reddito fisso				-
	3	Dividendi ed altri proventi su titoli azionari e partecipazioni	-	2.174,65	7.951,46	62.340,99
	4	Interessi attivi su mutui,depositi e conti correnti	364,92	-	-	-
		Totale VIII	2.088,78	9.898,51	11.252,60	62.340,99
1.1.3.3		**POSTE CORRETTIVE E COMPENSATIVE DI SPESE CORRENTI**				
	1	Recuperi e rimborsi diversi	58.203,26	77.303,24		-
		Totale IX	58.203,26	77.303,24	-	-
1.1.3.4		**ENTRATE NON CLASSIFICABILI IN ALTRE VOCI**				
	1	Oblazioni	137.032,20	122.902,55	23.378,93	-
	2	Altre entrate varie ed eventuali	2.100,00	-	-	54.467,51
	3	altre entrate non classificabili	-	-	-	-
		Totale X	139.132,20	122.902,55	23.378,93	54.467,51
		totale 1.1.3 altre entrate	217.420,77	210.104,30	34.631,53	124.808,50
		TOTALE ENTRATE CORRENTI (titolo I)	3.535.169,83	210.104,30	34.631,53	948.659,60
		1.2 - TITOLO II - ENTRATE IN C\CAPITALE				
		1.2.1 - ENTRATE PER ALIENAZIONE DI BENI PATRIMONIALI E RISCOSSIONE DI CREDITI				
1.2.1.1		**ALIENAZIONE DI IMMOBILI E DIRITTI REALI**				
	1	Alienazione di immobili				-
		Totale XI	-	-	-	-
1.2.1.2		**ALIENAZIONE DI IMMOBILIZZAZIONI TECNICHE**				
	1	Alienazione di mobili, macchine d'ufficio				-
		Totale XII	-	-	-	-

LILT

RENDICONTO ANNO FINANZIARIO 2012 - CONSOLIDATO

Allegato A

CODICE	CAP	DENOMINAZIONE	Somme riscosse dell'esercizio 2012	Somme rimaste da riscuotere dell'esercizio 2012	Somme riscosse in c\residui Esercizi precedenti	Somme rimaste da riscuotere esercizi precedenti
1.2.1.3		**REALIZZO DI VALORI MOBILIARI**				
	1	Cessioni partecipazioni				-
	2	Cessioni e conferimenti e quote in altri enti				-
	3	Realizzo di titoli emessi o garantiti dallo stato	2.531.234,78			-
	4	Realizzo di obbligazioni e cartelle fondiarie				-
	5	Riscossioni di buoni postali				-
	6	Riscossioni di crediti diversi				-
		Totale XIII	2.531.234,78	-	-	-
1.2.1.4		**RISCOSSIONI DI CREDITI**				
	1	Prelevamenti di depositi bancari				-
	2	Riscossione di mutui a medio e lungo termine				-
	3	Incassi di annualità e semestralità scontate a terzi				-
	4	Riscossione di prestiti e di anticipazioni e breve termine				-
	5	Ritiro di depositi e cauzione presso terzi		-	7.500,00	85,22
	6	Riscossione di crediti diversi	3.104,62	21.733,12	-	-
		Totale XIV	3.104,62	21.733,12	7.500,00	85,22
		totale 1.2.1 entrate per alienazione di beni patrimoniali e riscossioni di crediti	2.534.339,40	21.733,12	7.500,00	85,22
		1.2.2 - ENTRATE DERIVANTI DA TRASFERIMENTI IN CONTO CAPITALE				
1.2.2.1		**TRASFERIMENTI DALLO STATO**				
	1	Contributi dallo Stato				-
		Totale XV	-	-	-	-
1.2.2.2		**TRASFERIMENTI DA PARTE DELLE REGIONI**				
	1	Contributi dalle Regioni				-
		Totale XVI	-	-	-	-
1.2.2.3		**TRASFERIMENTI DA PARTE DEI COMUNI E DELLE PROVINCIE IN**				
	1	Contributi dalle Provincie				-
	2	Contributi dai Comuni				-
		Totale XVII	-	-	-	-
1.2.2.4		**TRASFERIMENTI DA PARTE DI ALTRI ENTI DEL SETTORE PUBBLICO**				
	1	Contributi da Istituti di credito				-
	2	Contributi da parte di altri Enti				-
	3	Contributi dalla Sede Centrale				-
		Totale XVIII	-	-	-	-
		totale 1.2.2 entrate derivanti da trsferimenti in c\capitale	-	-	-	-

LILT

RENDICONTO ANNO FINANZIARIO 2012 - CONSOLIDATO

Allegato A

CODICE	CAP	DENOMINAZIONE	Somme riscosse dell'esercizio 2012	Somme rimaste da riscuotere dell'esercizio 2012	Somme riscosse in c\residui Esercizi precedenti	Somme rimaste da riscuotere esercizi precedenti
		1.2.3 - ACCENSIONE DI PRESTITI				
1.2.3.1		ASSUNZIONE DI MUTUI				
	1	Quote Mutui				-
		Totale XIX	-	-	-	-
1.2.3.2		ASSUNZIONE DI ALTRI DEBITI FINANZIARI				
	1	Quote debiti				-
		Totale XX	-	-	-	-
1.2.3.3		EMISSIONE DI OBBLIGAZIONI				
	1	Obbligazioni				-
		Totale XXI	-	-	-	-
		totale 1.2.3 accensione di prestiti	-	-	-	-
		TOTALE ENTRATE IN C\CAPITALE (titolo II)	2.534.339,40	21.733,12	7.500,00	85,22
		1.3 - TITOLO III - GESTIONI SPECIALI				
		1.3.1 - ALTRE GESTIONI SPECIALI				
1.3.1.1		GESTIONI SPECIALI				
	1	Gestioni speciali				-
		Totale XXII	-	-	-	-
		1.3.1 TOTALE ENTRATE GESTIONI SPECIALI (titolo III)	-	-	-	-
		1.4 - TITOLO IV - PARTITE DI GIRO				
		1.4.1 - ENTRATE AVENTI NATURA DI PARTITE DI GIRO				
1.4.1.1		ENTRATE AVENTI NATURA DI PARTITE DI GIRO				
	1	Ritenute erariali	243.714,56		-	-
	2	Ritenute previdenziali e assistenziali	63.431,68			-
	3	Ritenute diverse	1.077,60			-
	4	Trattenute per conto di terzi	-			-
	5	Rimborsi di somme pagate per conto di terzi	195.829,35	39.771,39	30.219,13	161.806,23
	6	Partite in sospeso (fondo economato)	4.996,67	3,33	18,68	-
		Totale XXIII	509.049,86	39.774,72	30.237,81	161.806,23
		1.4.1 TOTALE ENTRATE PER PARTITE DI GIRO (titolo IV)	509.049,86	39.774,72	30.237,81	161.806,23
		TOTALE TITOLO I	3.535.169,83	210.104,30	34.631,53	948.659,60
		TOTALE TITOLO II	2.534.339,40	21.733,12	7.500,00	85,22
		TOTALE TITOLO III	-	-	-	-
		TOTALE TITOLO IV	509.049,86	39.774,72	30.237,81	161.806,23
		TOTALE GENERALE DELLE ENTRATE	6.578.559,09	271.612,14	72.369,34	1.110.551,05
		Avanzo di Amministrazione 1/1/2011	-	-	-	-
		Avanzo di Cassa 1/1/2011		-	-	-
		TOTALE GENERALE A PAREGGIO	6.578.559,09	271.612,14	72.369,34	1.110.551,05

LILT

RENDICONTO ANNO FINANZIARIO 2012 - CONSOLIDATO

Allegato A

PARTE SECONDA - USCITE

CODICE	CAP	DENOMINAZIONE	Somme pagate dell'esercizio 2012	Somme rimaste da pagare dell'esercizio 2012	Somme pagate in c\residui Esercizi precedenti	Somme rimaste da pagare esercizi precedenti
		Disavanzo di amministrazione	***			***
		Disavanzo iniziale di cassa	***	***	***	
		1.1 - TITOLO I - USCITE CORRENTI				
		1.1.1 - FUNZIONAMENTO				
1.1.1.1		**USCITE PER GLI ORGANI DELL'ENTE**				
	1	Rimborsi spese alla Presidenza	44.956,68	-	-	-
	2	Rimborsi spese agli Organi Comitato Sezionale	36.961,52	8.010,57	3.427,70	-
	3	Rimborsi spese al Collegio dei Revisori	19.999,99	-	2.619,48	-
	4	altre spese per organi		29.920,59		-
		Totale I	101.918,19	37.931,16	6.047,18	-
1.1.1.2		**ONERI PER IL PERSONALE IN ATTIVITA' DI SERVIZIO**				
	1	Stipendi ed altri assegni fissi al personale	339.840,00	-	2.500,00	
	2	Compensi per personale a tempo determinato	-			
	3	Compensi incentivanti la produttivita'	213.501,03	93.913,97	74.035,79	-
	4	Altre indennità	-			
	5	Compensi per lavoro straordinario				
	6	Indennità e rimborso missioni interno	1.575,76	210,00	-	
	7	Indennità e rimborso missioni estero	-			
	8	Indennità e rimborso spese di trasporto per trasferimenti				
	9	Oneri previdenziali ed assistenziali a carico della Sezione	202.089,74	22.102,96	25.078,79	
	10	Altri oneri speciali	11.932,46	-		
	11	Corsi per il personale e partecipazione alle spese per corsi indetti da enti, istituzioni e amministrazioni varie	-	-	10.900,00	6.100,00
		Totale II	768.938,99	116.226,93	112.514,58	6.100,00
1.1.1.3		**USCITE PER L'ACQUISTO DI BENI DI CONSUMO E DI SERVIZI**				
	1	Acquisto libri, riviste, giornali ed altre pubblicazioni	617,97	-	-	-
	2	Acquisto materiale consumo e noleggio materiale tecnico	26.915,18	145,38	5.751,25	-
	3	Uscite di rappresentanza	-			-
	4	Uscite per il funzionamento di commissioni,comitati ecc				-
	5	Uscite per accertamenti sanitari				-
	6	Uscite per pubblicità				-
	7	Uscite per servizi informatici				-
	8	Uscite per cure ricoveri e protesi				-
	9	Acquisto vestiario e divise				-
	10	Fitto locali e spese condominiali	17.896,66	315,88	62,98	237,70
	11	Manutenzione riparazione adattamento locali e impianti	58.373,49	22.045,88	7.906,86	1.256,06
	12	Uscite postali e telefoniche	24.535,67	-	1.785,45	-
	13	Uscite per studi indagini e rilevazioni				-
		ganizzazione e la partecipazione a convegni mostre ed izioni				-

LILT

RENDICONTO ANNO FINANZIARIO 2012 - CONSOLIDATO

Allegato A

CODICE	CAP	DENOMINAZIONE	Somme pagate dell'esercizio 2012	Somme rimaste da pagare dell'esercizio 2012	Somme pagate in c\residui Esercizi precedenti	Somme rimaste da pagare esercizi precedenti
	15	Uscite per concorsi				-
	16	Manutenzione noleggio ed esercizio di mezzi di trasporto	7.701,80	992,57	512,16	-
	17	Canoni d'acqua				-
	18	Uscite per l'energia elettrica per illuminazione	4.323,57	5.500,00	2.150,22	-
	19	Combustibili ed energia elettrica per riscaldamento e spese per la conduzione degli impianti tecnici	2.027,07	3.370,00	1.976,00	-
	20	Onorari e compensi per speciali incarichi	-	-	-	-
	21	Trasporti e facchinaggio	569,95			-
	22	Premi di assicurazione	2.872,50			-
	23	Altre spese di consumo e di servizi				-
		Totale III	145.833,86	32.369,71	20.144,92	1.493,76
		totale 1.1.1 funzionamento	1.016.691,04	186.527,80	138.706,68	7.593,76
		1.1.2 INTERVENTI DIVERSI				
1.1.2.1		**USCITE PER PRESTAZIONI ISTITUZIONALI**				
	1	Organizzazione e partecipazione a Convegni e Congressi etc.				
	2	Funzionamento Commissione, Comitati etc.			-	
	3	Assistenza	-	-	-	736.160,00
	4	Prevenzione	1.418.109,39	402.447,38	571.512,40	509.623,67
	5	Borse e Premi di studio				
	6	Studi e ricerche finalizzate	-		132.129,00	267.188,25
	7	Educazione sanitaria (stampa e propaganda)	116.335,73	20.668,45	354.588,71	102.945,40
	8	Campagna contro il fumo	140.745,41	508,00	116.444,83	424.458,00
	9	Altre spese istituzionali	155.669,81	36.634,00	126.374,58	305.097,00
	10	Campagne promozionali	190.724,41	8.288,50	68.924,63	230.000,00
	11	Volontariato				
		Totale IV	2.021.584,75	468.546,33	1.369.974,15	2.575.472,32
1.1.2.2		**TRASFERIMENTI PASSIVI**				
	1	Allo Stato	26.564,31		-	4.025,31
	2	Alle Regioni				
	3	A comuni e province				
	4	A altri enti del settore pubblico			-	-
	5	altri trasferimenti passivi	462.745,38	-	21.124,32	57.759,03
	6	Alla Sede per aliquota su quote soci				
		Totale V	489.309,69	-	21.124,32	61.784,34
1.1.2.3		**ONERI FINANZIARI**				
	1	Interessi passivi	-			-
	2	Spese e commissioni bancarie	224,28	-	32,00	-
		Totale VI	224,28	-	32,00	-

LILT

RENDICONTO ANNO FINANZIARIO 2012 - CONSOLIDATO

Allegato A

CODICE	CAP	DENOMINAZIONE	Somme pagate dell'esercizio 2012	Somme rimaste da pagare dell'esercizio 2012	Somme pagate in c\residui Esercizi precedenti	Somme rimaste da pagare esercizi precedenti
1.1.2.4		**ONERI TRIBUTARI**				
	1	Imposte tasse e tributi vari	76.156,83	1.285,21	-	-
		Totale VII	76.156,83	1.285,21	-	-
1.1.2.5		**POSTE CORRETTIVE E COMPENSATIVE DI ENTRATE CORRENTI**				
	1	Restituzione e rimborsi diversi	-			-
		Totale VIII	-	-	-	-
1.1.2.6		**USCITE NON CLASSIFICABILI IN ALTRE VOCI**				
	1	Uscite per liti,arbitraggi, risarcimenti ed accessori	9.151,30	-	4.715,80	-
	2	Fondo speciale per rinnovi contrattuali in corso				-
	3	Oneri vari straordinari	29.383,66	-	20,00	-
	4	Uscite realizzo entrate	12.312,95	13.656,73	-	-
	5	Fondo di riserva				-
		Totale IX	50.847,91	13.656,73	4.735,80	-
		totale 1.1.2 interventi diversi	2.638.123,46	483.488,27	1.395.866,27	2.637.256,66
		1.1.3 - ONERI COMUNI				
1.1.3.1		**ONERI COMUNI**				
	1	Oneri comuni				-
		Totale X	-	-	-	-
		totale 1.1.3 oneri comuni	-	-	-	-
		1.1.4 - TRATTAMENTI DI QUIESCENZA, INTEGRATIVI E SOSTITUTIVI				
1.1.4.1		**ONERI PER IL PERSONALE IN QUIESCENZA**				
	1	Quote per il personale i quiescenza				-
		Totale XI	-	-	-	-
1.1.4.2		**ACCANTONAMENTO AL TRATTAMENTO DI FINE RAPPORTO**				
	1	Quota accantonamento				-
		Totale XII	-	-	-	-
		totale 1.1.4	-	-	-	-
		1.1.5 - ACCANTONAMENTI A FONDI RISCHI ED ONERI				
1.1.5.1						
	1	Fondi rschi				-
		Totale XIII	-	-	-	-
1.1.5.2						
	1	Oneri				-
		Totale XIV	-	-	-	-
		totale 1.1.5 accantonamenti a fondi rischi ed oneri	-	-	-	-
		TOTALE USCITE CORRENTI (titolo I)	**3.654.814,50**	**670.016,07**	**1.534.572,95**	**2.644.850,42**

LILT

RENDICONTO ANNO FINANZIARIO 2012 - CONSOLIDATO

Allegato A

CODICE	CAP	DENOMINAZIONE	Somme pagate dell'esercizio 2012	Somme rimaste da pagare dell'esercizio 2012	Somme pagate in c\residui Esercizi precedenti	Somme rimaste da pagare esercizi precedenti
		1.2 - TITOLO II USCITE IN CONTO CAPITALE				
		1.2.1 INVESTIMENTI				
1.2.1.1		**ACQUISIZIONE BENI DI USO DUREVOLE ED OPERE IMMOBILIARI**				
	1	Acquisto immobili	-	-		-
	2	Ricostruzioni ripristini e trasformazione di immobili	66.283,13	43.868,27	116.527,40	-
	3	Uscite per costruzioni in corso				-
	4	Acquisti per diritti reali				-
		Totale XV	66.283,13	43.868,27	116.527,40	-
1.2.1.2		**ACQUISIZIONE DI IMMOBILIZZAZIONI TECNICHE**				
	1	Acquisto impianti attrezzature e macchinari	9.891,75	461.756,09		-
	2	Ripristini trasformazioni manutenzione straordinaria impianti attrezzature e macchinari			1.071,00	-
	3	Acquisti automezzi				-
	4	Grande manutenzione di automezzi				-
	5	Acquisto mobili e macchine d'ufficio	6.734,86	25.000,00	76.355,50	-
		Totale XVI	16.626,61	486.756,09	77.426,50	-
1.2.1.3		**PARTECIPAZIONE E ACQUISTO VALORI MOBILIARI**				
	1	Sottoscrizione e acquisti di partecipazioni azionarie				-
	2	Conferimenti e quote di partecipazione al patrimonio di altri enti				-
	3	Acquisto Titoli emessi o garantiti dallo Stato	-	-	-	-
	4	Depositi in buoni postali				-
	5	Acquisto altri titoli di credito				-
		Totale XVII	-	-	-	-
1.2.1.4		**CONCESSIONI DI CREDITI E ANTICIPAZIONI**				
	1	Concessione di mutui a medio e lungo termine				-
	2	Sconti a terzi di annualità semestralità etc				-
	3	Concessione di prestiti ed anticipazioni a breve termine				-
	4	Anticipazione alle gestioni autonome				-
	5	Depositi a cauzione	-			672,49
	6	Concessionie di crediti diversi				-
		Totale XVIII	-	-	-	672,49
1.2.1.5		**INDENNITA' DI ANZIANITA' E SIMILARI AL PERSONALE CESSATO DAL SERVIZIO**				
	1	Indennità di anzianità	31.344,93	-		-
		Totale XIX	31.344,93	-	-	-
		totale 1.2.1 investimenti	114.254,67	530.624,36	193.953,90	672,49

LILT

RENDICONTO ANNO FINANZIARIO 2012 - CONSOLIDATO

Allegato A

CODICE	CAP	DENOMINAZIONE	Somme pagate dell'esercizio 2012	Somme rimaste da pagare dell'esercizio 2012	Somme pagate in c\residui Esercizi precedenti	Somme rimaste da pagare esercizi precedenti
		1.2.2 ONERI COMUNI				
1.2.2.1		RIMBORSI E MUTUI				
	1					-
		Totale XX	-	-	-	-
1.2.2.2		RIMBORSI ED ANTICIPAZIONI PASSIVE				
	1					-
		Totale XXI	-	-	-	-
1.2.2.3		RIMBORSI DI OBBLIGAZIONI				
	1					-
		Totale XXII	-	-	-	-
1.2.2.4		RESTITUZIONE ALLE GESTIONI AUTONOME DI ANTICIPAZIONI				
	1					-
		Totale XXIII	-	-	-	-
1.2.2.5		ESTINZIONE DEBITI DIVERSI				
	1					-
		Totale XXIV	-	-	-	-
		totale 1.2.2 oneri comuni	-	-	-	-
		1.2.3 ACCANTONAMENTI PER SPESE FUTURE				
1.2.3.1						
	1					-
		Totale XXV	-	-	-	-
1.2.3.2						
	1					-
		Totale XXVI	-	-	-	-
		totale 1.2.3 accantonamenti per spese future	-	-	-	-
		1.2.4 ACCANTONAMENTO PER RIPRISTINO INVESTIMENTI				
1.2.4.1						
	1					-
		Totale XXVII	-	-	-	-
1.2.4.2						
	1					-
		Totale XXVIII	-	-	-	-
		totale 1.2.4 accantonamento per ripristino investimenti	-	-	-	-
		TOTALE USCITE IN CONTO CAPITALE (titolo II)	114.254,67	530.624,36	193.953,90	672,49

LILT

RENDICONTO ANNO FINANZIARIO 2012 - CONSOLIDATO

Allegato A

CODICE	CAP	DENOMINAZIONE	Somme pagate dell'esercizio 2012	Somme rimaste da pagare dell'esercizio 2012	Somme pagate in c\residui Esercizi precedenti	Somme rimaste da pagare esercizi precedenti
		1.3 TITOLO III - GESTIONI SPECIALI				
		1.3.1 - GESTIONI SPECIALI				
1.3.1.1.						
	1					-
		Totale XXIX	-	-	-	-
		1.3.1 TOTALE USCITE GESTIONI SPECIALI (titolo III)	-	-	-	-
		1.4 - TITOLO IV - PARTITE DI GIRO				
		1.4.1 USCITE AVENTI NATURA DI PARTITE DI GIRO				
1.4.1.1		USCITE AVENTI NATURA DI PARTITE DI GIRO				
	1	Ritenute erariali	224.648,97	19.065,59	18.332,36	
	2	Ritenute previdenziali e assistenziali	56.688,76	6.742,92	7.845,27	
	3	Ritenute diverse	538,80	538,80	930,84	
	4	Trattenute a favore di terzi				
	5	Somme pagate per conto di terzi	198.508,15	37.092,59	48.579,63	48.889,65
	6	Partite in sospeso (fondo economato)	5.000,00			-
		Totale XXX	485.384,68	63.439,90	75.688,10	48.889,65
		1.4.1 TOTALE USCITE AVENTI NATURA DI PARTITE DI GIRO (titolo IV)	485.384,68	63.439,90	75.688,10	48.889,65
		TOTALE TITOLO I	3.654.814,50	670.016,07	1.534.572,95	2.644.850,42
		TOTALE TITOLO II	114.254,67	530.624,36	193.953,90	672,49
		TOTALE TITOLO III	-	-	-	-
		TOTALE TITOLO IV	485.384,68	63.439,90	75.688,10	48.889,65
		TOTALE DELLE USCITE	4.254.453,85	1.264.080,33	1.804.214,95	2.694.412,56
		Disavanzo di Amministrazione 1/1/2011	-	-	-	-
		Disavanzo di Cassa 1/1/2011	-	-	-	-
		TOTALE GENERALE DELLE USCITE	4.254.453,85	1.264.080,33	1.804.214,95	2.694.412,56
		Avanzo di Cassa 31/12/2011 Avanzo di Competenza 31/12/2011	2.324.105,24			
		TOTALE GENERALE A PAREGGIO	6.578.559,09	1.264.080,33	1.804.214,95	2.694.412,56

IL PRESIDENTE

IL COLLEGIO DEI REVISORI

LILT

RENDICONTO ANNO FINANZIARIO 2012 - CONSOLIDATO

Allegato A

CONSOLIDATO

PARTE PRIMA - ENTRATE -

CODICE	CAP	DENOMINAZIONE	Somme riscosse dell'esercizio 2012	Somme rimaste da riscuotere dell'esercizio 2012	Somme riscosse in c\residui Esercizi precedenti	Somme rimaste da riscuotere esercizi precedenti
		Avanzo di amministrazione	***			***
		Fondo iniziale di cassa	***	***	***	
		1.1 - TITOLO I - ENTRATE CORRENTI				
		1.1.1 - ENTRATE CONTRIBUTIVE				
1.1.1.1		ALIQUOTE CONTRIBUTIVE A CARICO DEI DATORI DI LAVORO E/O DEGLI ISCRITTI				
	1	Quote soci	5.662.974,38	17.608,16	41.441,88	-
		Totale I	**5.662.974,38**	**17.608,16**	**41.441,88**	**-**
1.1.1.2		QUOTE DI PARTECIPAZIONE DEGLI ISCRITTI ALL'ONERE DI SPECIFICHE GESTIONI				
	1	Quote partecipazione	1.129.078,32	-	-	-
		Totale II	**1.129.078,32**	**-**	**-**	**-**
		totale 1.1.1 entrate contributive	6.792.052,70	17.608,16	41.441,88	-
		1.1.2- ENTRATE DERIVANTI DA TRASFERIMENTI CORRENTI				
1.1.2.1		TRASFERIMENTI DALLO STATO				
	1	Contributi dallo Stato	3.960.234,26	32.700,00	23.496,94	825.851,10
		Totale III	**3.960.234,26**	**32.700,00**	**23.496,94**	**825.851,10**
1.1.2.2		TRASFERIMENTI DA PARTE DELLE REGIONI				
	1	Contributi dalle Regioni	335.147,95	86.771,52	37.156,72	15.460,00
		Totale IV	**335.147,95**	**86.771,52**	**37.156,72**	**15.460,00**
1.1.2.3		TRASFERIMENTI DA PARTE DEI COMUNI E DELLE PROVINCIE				
	1	Contributi dalle Provincie	224.357,51	-	2.386,00	-
	2	Contributi dai Comuni	189.210,45	16.314,00	9.175,00	-
		Totale V	**413.567,96**	**16.314,00**	**11.561,00**	**-**
1.1.2.4		TRASFERIMENTI DA PARTE DI ALTRI ENTI DEL SETTORE PUBBLICO				
	1	Contributi da Istituti di credito	137.798,19	19.850,00	14.000,00	-
	2	Contributi da parte di altri Enti	540.211,98	31.332,37	32.101,75	-
	3	Contributi dalla Sede Centrale	1.048.693,96	76.470,00	28.118,47	-
	4	Altre entrate	882.772,97	43.333,36	62.750,00	-
		Totale VI	**2.609.477,10**	**170.985,73**	**136.970,22**	**-**
		totale 1.1.2 entrate derivanti da trsferimenti correnti	**7.318.427,27**	**306.771,25**	**209.184,88**	**841.311,10**

LILT

RENDICONTO ANNO FINANZIARIO 2012 - CONSOLIDATO

Allegato A

CODICE	CAP	DENOMINAZIONE	Somme riscosse dell'esercizio 2012	Somme rimaste da riscuotere dell'esercizio 2012	Somme riscosse in c\residui Esercizi precedenti	Somme rimaste da riscuotere esercizi precedenti
		1.1.3 - ALTRE ENTRATE				
1.1.3.1		**ENTRATE DERIVANTI DALLA VENDITA DI BENI E DALLA PRESTAZIONE DI SERVIZI**				
	1	Ricavi dalla vendita di pubblicazioni	7.801,04	-	4.577,17	-
	2	Proventi derivanti dalla prestazione di servizi e manifestazioni	3.204.174,15	113.495,61	109.079,56	10.508,00
	3	Realizzi per cessione materiale fuori uso	400,00	-	-	-
		Totale VII	**3.212.375,19**	**113.495,61**	**113.656,73**	**10.508,00**
1.1.3.2		**REDDITI E PROVENTI PATRIMONIALI**				
	1	Affitti di immobili	249.617,59	9.023,86	4.943,35	-
	2	Interessi e premi su titoli a reddito fisso	250.429,42	17.970,94	6.023,57	14.311,51
	3	Dividendi ed altri proventi su titoli azionari e partecipazioni	70.845,62	2.174,65	7.951,46	62.340,99
	4	Interessi attivi su mutui,depositi e conti correnti	60.199,71	638,65	2.796,61	10,45
		Totale VIII	**631.092,34**	**29.808,10**	**21.714,99**	**76.662,95**
1.1.3.3		**POSTE CORRETTIVE E COMPENSATIVE DI SPESE CORRENTI**				
	1	Recuperi e rimborsi diversi	576.071,93	79.856,82	69.789,40	35,27
		Totale IX	**576.071,93**	**79.856,82**	**69.789,40**	**35,27**
1.1.3.4		**ENTRATE NON CLASSIFICABILI IN ALTRE VOCI**				
	1	Oblazioni	7.334.704,58	225.440,35	205.545,30	61.162,85
	2	Altre entrate varie ed eventuali	1.510.220,12	-	101.136,88	54.467,51
	3	altre entrate non classificabili	848.515,52	68,46	155.679,86	-
		Totale X	**9.693.440,22**	**225.508,81**	**462.362,04**	**115.630,36**
		totale 1.1.3 altre entrate	**14.112.979,68**	**448.669,34**	**667.523,16**	**202.836,58**
		TOTALE ENTRATE CORRENTI (titolo I)	**28.223.459,65**	**773.048,75**	**918.149,92**	**1.044.147,68**
		1.2 - TITOLO II - ENTRATE IN C\CAPITALE				
		1.2.1 - ENTRATE PER ALIENAZIONE DI BENI PATRIMONIALI E RISCOSSIONE DI CREDITI	-	-	-	-
1.2.1.1		**ALIENAZIONE DI IMMOBILI E DIRITTI REALI**	-	-	-	-
	1	Alienazione di immobili	533.167,87	-	-	-
		Totale XI	**533.167,87**	**-**	**-**	**-**
1.2.1.2		**ALIENAZIONE DI IMMOBILIZZAZIONI TECNICHE**				
	1	Alienazione di mobili, macchine d'ufficio	8.500,00	-	-	-
		Totale XII	**8.500,00**	**-**	**-**	**-**

LILT

RENDICONTO ANNO FINANZIARIO 2012 - CONSOLIDATO

Allegato A

CODICE	CAP	DENOMINAZIONE	Somme riscosse dell'esercizio 2012	Somme rimaste da riscuotere dell'esercizio 2012	Somme riscosse in c\residui Esercizi precedenti	Somme rimaste da riscuotere esercizi precedenti
1.2.1.3		**REALIZZO DI VALORI MOBILIARI**				
	1	Cessioni partecipazioni	-	-	-	-
	2	Cessioni e conferimenti e quote in altri enti	30.000,00	-	-	-
	3	Realizzo di titoli emessi o garantiti dallo stato	8.708.490,17	-	-	250.141,85
	4	Realizzo di obbligazioni e cartelle fondiarie	1.656.113,44	-	-	-
	5	Riscossioni di buoni postali	39.032,85	-	-	-
	6	Riscossioni di crediti diversi	-	5.356,39	-	86.963,28
		Totale XIII	**10.433.636,46**	**5.356,39**	**-**	**337.105,13**
1.2.1.4		**RISCOSSIONI DI CREDITI**				
	1	Prelevamenti di depositi bancari	13.892,21	-	1.461,83	-
	2	Riscossione di mutui a medio e lungo termine	-	-	-	-
	3	Incassi di annualità e semestralità scontate a terzi	-	-	-	-
	4	Riscossione di prestiti e di anticipazioni e breve termine	350.985,70	-	-	-
	5	Ritiro di depositi e cauzione presso terzi	140.000,00	150.000,00	7.500,00	85,22
	6	Riscossione di crediti diversi	173.689,48	39.229,62	95,00	201.854,37
		Totale XIV	**678.567,39**	**189.229,62**	**9.056,83**	**201.939,59**
		totale 1.2.1 entrate per alienazione di beni patrimoniali e riscossioni di crediti	**11.653.871,72**	**194.586,01**	**9.056,83**	**539.044,72**
		1.2.2 - ENTRATE DERIVANTI DA TRASFERIMENTI IN CONTO CAPITALE				
1.2.2.1		**TRASFERIMENTI DALLO STATO**				
	1	Contributi dallo Stato	37.091,83	-	-	-
		Totale XV	**37.091,83**	**-**	**-**	**-**
1.2.2.2		**TRASFERIMENTI DA PARTE DELLE REGIONI**				
	1	Contributi dalle Regioni	174.028,00	-	-	-
		Totale XVI	**174.028,00**	**-**	**-**	**-**
1.2.2.3		**TRASFERIMENTI DA PARTE DEI COMUNI E DELLE PROVINCIE IN**				
	1	Contributi dalle Provincie	-	-	-	-
	2	Contributi dai Comuni	-	-	-	-
		Totale XVII	-	-	-	-
1.2.2.4		**TRASFERIMENTI DA PARTE DI ALTRI ENTI DEL SETTORE PUBBLICO**				
	1	Contributi da Istituti di credito	1.000,00	-	-	-
	2	Contributi da parte di altri Enti	-	-	-	-
	3	Contributi dalla Sede Centrale	88.424,58	-	-	-
		Totale XVIII	**89.424,58**	**-**	**-**	**-**
		totale 1.2.2 entrate derivanti da trsferimenti in c\capitale	**300.544,41**	**-**	**-**	**-**

LILT

RENDICONTO ANNO FINANZIARIO 2012 - CONSOLIDATO

Allegato A

CODICE	CAP	DENOMINAZIONE	Somme riscosse dell'esercizio 2012	Somme rimaste da riscuotere dell'esercizio 2012	Somme riscosse in c\residui Esercizi precedenti	Somme rimaste da riscuotere esercizi precedenti
		1.2.3 - ACCENSIONE DI PRESTITI				
1.2.3.1		ASSUNZIONE DI MUTUI				
	1	Quote Mutui	-	-	-	-
		Totale XIX	-	-	-	-
1.2.3.2		ASSUNZIONE DI ALTRI DEBITI FINANZIARI				
	1	Quote debiti	20.588,67	-	-	-
		Totale XX	20.588,67	-	-	-
1.2.3.3		EMISSIONE DI OBBLIGAZIONI				
	1	Obbligazioni	-	-	-	-
		Totale XXI	-	-	-	-
		totale 1.2.3 accensione di prestiti	20.588,67	-	-	-
		TOTALE ENTRATE IN C\CAPITALE (titolo II)	11.975.004,80	194.586,01	9.056,83	539.044,72
		1.3 - TITOLO III - GESTIONI SPECIALI				
		1.3.1 - ALTRE GESTIONI SPECIALI				
1.3.1.1		GESTIONI SPECIALI				
	1	Gestioni speciali	-	-	-	-
		Totale XXII	-	-	-	-
		1.3.1 TOTALE ENTRATE GESTIONI SPECIALI (titolo III)	-	-	-	-
		1.4 - TITOLO IV - PARTITE DI GIRO				
		1.4.1 - ENTRATE AVENTI NATURA DI PARTITE DI GIRO	-	-	-	-
1.4.1.1		ENTRATE AVENTI NATURA DI PARTITE DI GIRO	-	-	-	-
	1	Ritenute erariali	441.289,83	21.144,00	12.925,75	-
	2	Ritenute previdenziali e assistenziali	106.942,83	2.697,14	2.832,91	-
	3	Ritenute diverse	1.627,86	-	-	-
	4	Trattenute per conto di terzi	171,08	-	-	-
	5	Rimborsi di somme pagate per conto di terzi	268.077,80	41.099,59	32.200,93	161.806,23
	6	Partite in sospeso (fondo economato)	39.070,67	14.302,92	61.044,80	-
		Totale XXIII	857.180,07	79.243,65	109.004,39	161.806,23
		1.4.1 TOTALE ENTRATE PER PARTITE DI GIRO (titolo IV)	857.180,07	79.243,65	109.004,39	161.806,23
		TOTALE TITOLO I	28.223.459,65	773.048,75	918.149,92	1.044.147,68
		TOTALE TITOLO II	11.975.004,80	194.586,01	9.056,83	539.044,72
		TOTALE TITOLO III	-	-	-	-
		TOTALE TITOLO IV	857.180,07	79.243,65	109.004,39	161.806,23
		TOTALE GENERALE DELLE ENTRATE	41.055.644,52	1.046.878,41	1.036.211,14	1.744.998,63
		Avanzo di Amministrazione	-	-	-	***
		Avanzo di Cassa	14.142.915,10	***	***	-
		TOTALE GENERALE A PAREGGIO	55.198.559,62	1.046.878,41	1.036.211,14	1.744.998,63

LILT

RENDICONTO ANNO FINANZIARIO 2012 - CONSOLIDATO

Allegato A

PARTE SECONDA - USCITE

CODICE	CAP	DENOMINAZIONE	Somme pagate dell'esercizio 2012	Somme rimaste da pagare dell'esercizio 2012	Somme pagate in c\residui Esercizi precedenti	Somme rimaste da pagare esercizi precedenti
		Disavanzo di amministrazione	***			***
		Disavanzo iniziale di cassa	***	***	***	
		1.1 - TITOLO I - USCITE CORRENTI				
		1.1.1 - FUNZIONAMENTO				
1.1.1.1		**USCITE PER GLI ORGANI DELL'ENTE**				
	1	Rimborsi spese alla Presidenza	96.966,00	2.532,01	2.069,55	478,84
	2	Rimborsi spese agli Organi	52.516,32	8.010,57	3.469,70	-
	3	Rimborsi spese al Collegio dei Revisori	29.239,64	3.146,00	2.619,48	1.887,60
	4	altre spese per organi	20.940,83	29.920,59	-	-
		Totale I	**199.662,79**	**43.609,17**	**8.158,73**	**2.366,44**
1.1.1.2		**ONERI PER IL PERSONALE IN ATTIVITA' DI SERVIZIO**				
	1	Stipendi ed altri assegni fissi al personale	2.949.177,57	46.112,02	39.490,47	-
	2	Compensi per personale a tempo determinato	536.363,48	58.973,71	40.913,31	-
	3	Compensi incentivanti la produttivita'	221.555,07	93.913,97	74.035,79	-
	4	Altre indennità	32.379,24	-	43,12	-
	5	Compensi per lavoro straordinario	13.965,47	-	-	-
	6	Indennità e rimborso missioni interno	78.297,88	2.810,00	2.161,78	-
	7	Indennità e rimborso missioni estero	1.643,94	780,00	-	-
	8	Indennità e rimborso spese di trasporto per trasferimenti	5.017,63	-	-	212,20
	9	Oneri previdenziali ed assistenziali a carico della Sede	1.233.551,21	63.231,13	67.082,69	-
	10	Altri oneri speciali a carico della Sede	43.700,03	1.328,43	230,80	-
	11	Corsi per il personale e partecipazione alle spese per corsi indetti da enti, istituzioni e amministrazioni varie	3.540,60	-	10.900,00	6.100,00
		Totale II	**5.119.192,12**	**267.149,26**	**234.857,96**	**6.312,20**
1.1.1.3		**USCITE PER L'ACQUISTO DI BENI DI CONSUMO E DI SERVIZI**				
	1	Acquisto libri, riviste, giornali ed altre pubblicazioni	16.422,84	-	-	-
	2	Acquisto materiale consumo e noleggio materiale tecnico	438.346,72	7.393,69	8.349,76	102,55
	3	Uscite di rappresentanza	274.372,00	466,69	3.491,18	-
	4	Uscite per il funzionamento di commissioni,comitati ecc	322.061,92	-	-	-
	5	Uscite per accertamenti sanitari	71.979,13	819,05	5.197,94	2.080,00
	6	Uscite per pubblicità	153.249,51	1.599,30	4.785,15	29,00
	7	Uscite per servizi informatici	60.195,28	8.269,83	100,00	-
	8	Uscite per cure ricoveri e protesi	14.331,29	-	-	-
	9	Acquisto vestiario e divise	3.129,00	162,40	41,54	-
	10	Fitto locali e spese condominiali	1.000.288,64	7.648,56	6.959,45	29.222,56
	11	Manutenzione riparazione adattamento locali e impianti	505.146,55	43.541,43	15.699,49	1.256,06
	12	Uscite postali e telefoniche	419.521,86	5.974,10	9.794,83	256,27
	13	Uscite per studi indagini e rilevazioni	18.457,72	1.152,67	-	-
		ganizzazione e la partecipazione a convegni mostre ed izioni	433.257,21	2.500,00	3.657,61	4.400,00

LILT

RENDICONTO ANNO FINANZIARIO 2012 - CONSOLIDATO

Allegato A

CODICE	CAP	DENOMINAZIONE	Somme pagate dell'esercizio 2012	Somme rimaste da pagare dell'esercizio 2012	Somme pagate in c\residui Esercizi precedenti	Somme rimaste da pagare esercizi precedenti
	15	Uscite per concorsi	4.714,16	-	-	-
	16	Manutenzione noleggio ed esercizio di mezzi di trasporto	104.362,97	1.676,60	2.244,59	-
	17	Canoni d'acqua	7.708,97	2.070,59	3.554,19	-
	18	Uscite per l'energia elettrica per illuminazione	123.971,88	10.545,23	4.859,03	-
	19	Combustibili ed energia elettrica per riscaldamento e spese per la conduzione degli impianti tecnici	91.819,74	7.567,66	5.166,19	-
	20	Onorari e compensi per speciali incarichi	700.901,93	8.907,64	35.333,77	337,70
	21	Trasporti e facchinaggio	45.405,98	1.404,74	2.373,89	-
	22	Premi di assicurazione	262.537,70	-	8.318,33	-
	23	Altre spese di consumo e di servizi	1.373.503,78	46.616,50	17.004,83	16.717,87
		Totale III	**6.445.686,78**	**158.316,68**	**136.931,77**	**54.402,01**
		totale 1.1.1 funzionamento	**11.764.541,69**	**469.075,11**	**379.948,46**	**63.080,65**
		1.1.2 INTERVENTI DIVERSI				
1.1.2.1		**USCITE PER PRESTAZIONI ISTITUZIONALI**	-	-	-	-
	1	Organizzazione e partecipazione a Convegni e Congressi etc.	150.800,66	24.123,99	8.182,00	-
	2	Funzionamento Commissione, Comitati etc.	68.292,73	-	-	-
	3	Assistenza	2.660.602,84	68.732,52	59.224,45	736.170,65
	4	Prevenzione	7.279.863,67	644.144,99	680.378,40	511.823,67
	5	Borse e Premi di studio	275.976,29	9.184,00	6.789,00	-
	6	Studi e ricerche finalizzate	655.070,92	-	136.892,64	276.729,50
	7	Educazione sanitaria (stampa e propaganda)	589.571,82	37.484,65	382.964,96	104.036,90
	8	Campagna contro il fumo	622.459,26	4.183,01	123.499,26	424.458,00
	9	Altre spese istituzionali	784.322,40	249.087,65	318.361,14	323.083,05
	10	Campagne promozionali	1.065.317,91	50.284,33	156.008,64	234.192,94
	11	Volontariato	447.489,88	2.072,40	2.350,60	-
		Totale IV	**14.599.768,38**	**1.089.297,54**	**1.874.651,09**	**2.610.494,71**
1.1.2.2		**TRASFERIMENTI PASSIVI**	-	-	-	-
	1	Allo Stato	43.988,31	-	-	4.025,31
	2	Alle Regioni	96,00	-	-	-
	3	A comuni e province	105,10	-	-	-
	4	A altri enti del settore pubblico	21.797,00	104,20	-	103.901,74
	5	altri trasferimenti passivi	479.079,59	-	21.124,32	57.759,03
	6	Alla Sezioni provinciali	2.715,58	1.955,52	1.250,51	2.795,57
		Totale V	**547.781,58**	**2.059,72**	**22.374,83**	**168.481,65**
1.1.2.3		**ONERI FINANZIARI**				
	1	Interessi passivi	38.178,28	734,91	1.088,74	547,38
	2	Spese e commissioni bancarie	47.917,27	123,41	1.526,34	145,07
		Totale VI	**86.095,55**	**858,32**	**2.615,08**	**692,45**

LILT

RENDICONTO ANNO FINANZIARIO 2012 - CONSOLIDATO

Allegato A

CODICE	CAP	DENOMINAZIONE	Somme pagate dell'esercizio 2012	Somme rimaste da pagare dell'esercizio 2012	Somme pagate in c/residui Esercizi precedenti	Somme rimaste da pagare esercizi precedenti
1.1.2.4		**ONERI TRIBUTARI**				
	1	Imposte tasse e tributi vari	436.549,52	31.513,73	10.165,73	12.047,75
		Totale VII	**436.549,52**	**31.513,73**	**10.165,73**	**12.047,75**
1.1.2.5		**POSTE CORRETTIVE E COMPENSATIVE DI ENTRATE CORRENTI**				
	1	Restituzione e rimborsi diversi	14.027,00	50.233,30	97.545,55	3.000,13
		Totale VIII	**14.027,00**	**50.233,30**	**97.545,55**	**3.000,13**
1.1.2.6		**USCITE NON CLASSIFICABILI IN ALTRE VOCI**				
	1	Uscite per liti,arbitraggi, risarcimenti ed accessori	18.927,19	6.292,00	22.715,80	132,94
	2	Fondo speciale per rinnovi contrattuali in corso	-	-	-	-
	3	Oneri vari straordinari	49.055,93	-	20,00	-
	4	Uscite realizzo entrate	407.554,56	18.994,53	295.482,33	-
	5	Fondo di riserva	103.951,65	463.066,23	-	-
		Totale IX	**579.489,33**	**488.352,76**	**318.218,13**	**132,94**
		totale 1.1.2 interventi diversi	**16.263.711,36**	**1.662.315,37**	**2.325.570,41**	**2.794.849,63**
		1.1.3 - ONERI COMUNI				
1.1.3.1		**ONERI COMUNI**				
	1	Oneri comuni	- 14.370,49	-	-	-
		Totale X	**- 14.370,49**	**-**	**-**	**-**
		totale 1.1.3 oneri comuni	**- 14.370,49**	**-**	**-**	**-**
		1.1.4 - TRATTAMENTI DI QUIESCENZA, INTEGRATIVI E SOSTITUTIVI				
1.1.4.1		**ONERI PER IL PERSONALE IN QUIESCENZA**				
	1	Quote per il personale i quiescenza	-	5.864,96	-	45.252,56
		Totale XI	**-**	**5.864,96**	**-**	**45.252,56**
1.1.4.2		**ACCANTONAMENTO AL TRATTAMENTO DI FINE RAPPORTO**				
	1	Quota accantonamento	72.075,87	37.752,08	9.039,68	90.732,38
		Totale XII	**72.075,87**	**37.752,08**	**9.039,68**	**90.732,38**
		totale 1.1.4	**72.075,87**	**43.617,04**	**9.039,68**	**135.984,94**
		1.1.5 - ACCANTONAMENTI A FONDI RISCHI ED ONERI				
1.1.5.1						
	1	Fondi rschi	15.000,00	-	-	10.000,00
		Totale XIII	**15.000,00**	**-**	**-**	**10.000,00**
1.1.5.2						
	1	Oneri	109.373,08	-	-	-
		Totale XIV	**109.373,08**	**-**	**-**	**-**
		totale 1.1.5 accantonamenti a fondi rischi ed oneri	**124.373,08**	**-**	**-**	**10.000,00**
		TOTALE USCITE CORRENTI (titolo I)	**28.210.331,51**	**2.175.007,52**	**2.714.558,55**	**3.003.915,22**

LILT

RENDICONTO ANNO FINANZIARIO 2012 - CONSOLIDATO

Allegato A

CODICE	CAP	DENOMINAZIONE	Somme pagate dell'esercizio 2012	Somme rimaste da pagare dell'esercizio 2012	Somme pagate in c\residui Esercizi precedenti	Somme rimaste da pagare esercizi precedenti
		1.2 - TITOLO II USCITE IN CONTO CAPITALE				
		1.2.1 INVESTIMENTI				
1.2.1.1		**ACQUISIZIONE BENI DI USO DUREVOLE ED OPERE IMMOBILIARI**				
	1	Acquisto immobili	332.670,58	-	-	275.000,00
	2	Ricostruzioni ripristini e trasformazione di immobili	162.289,94	53.868,27	116.527,40	-
	3	Uscite per costruzioni in corso	165.000,00	148.180,00	-	-
	4	Acquisti per diritti reali	157,30	-	-	-
		Totale XV	**660.117,82**	**202.048,27**	**116.527,40**	**275.000,00**
1.2.1.2		**ACQUISIZIONE DI IMMOBILIZZAZIONI TECNICHE**				
	1	Acquisto impianti attrezzature e macchinari	607.299,25	477.913,39	23.317,39	1.747,00
	2	Ripristini trasformazioni manutenzione straordinaria impianti attrezzature e macchinari	43.785,52	1.300,75	2.371,75	-
	3	Acquisti automezzi	199.626,72	3.660,45	-	12.015,00
	4	Grande manutenzione di automezzi	3.562,72	-	-	-
	5	Acquisto mobili e macchine d'ufficio	152.993,76	26.686,64	78.732,05	5.253,45
		Totale XVI	**1.007.267,97**	**509.561,23**	**104.421,19**	**19.015,45**
1.2.1.3		**PARTECIPAZIONE E ACQUISTO VALORI MOBILIARI**				
	1	Sottoscrizione e acquisti di partecipazioni azionarie	-	-	-	-
	2	Conferimenti e quote di partecipazione al patrimonio di altri enti	-	-	-	-
	3	Acquisto Titoli emessi o garantiti dallo Stato	6.018.759,41	-	-	-
	4	Depositi in buoni postali	40.000,00	-	-	-
	5	Acquisto altri titoli di credito	1.088.713,19	-	-	-
		Totale XVII	**7.147.472,60**	**-**	**-**	**-**
1.2.1.4		**CONCESSIONI DI CREDITI E ANTICIPAZIONI**				
	1	Concessione di mutui a medio e lungo termine	-	-	-	-
	2	Sconti a terzi di annualità semestralità etc	-	-	1.461,83	-
	3	Concessione di prestiti ed anticipazioni a breve termine	-	-	-	-
	4	Anticipazione alle gestioni autonome	-	-	-	-
	5	Depositi a cauzione	250,00	-	-	672,49
	6	Concessionie di crediti diversi	5.900,00	-	-	-
		Totale XVIII	**6.150,00**	**-**	**1.461,83**	**672,49**
1.2.1.5		**INDENNITA' DI ANZIANITA' E SIMILARI AL PERSONALE CESSATO DAL SERVIZIO**				
	1	Indennità di anzianità	38.164,63	-	-	-
		Totale XIX	**38.164,63**	**-**	**-**	**-**
		totale 1.2.1 investimenti	**8.859.173,02**	**711.609,50**	**222.410,42**	**294.687,94**

LILT

RENDICONTO ANNO FINANZIARIO 2012 - CONSOLIDATO

Allegato A

CODICE	CAP	DENOMINAZIONE	Somme pagate dell'esercizio 2012	Somme rimaste da pagare dell'esercizio 2012	Somme pagate in c\residui Esercizi precedenti	Somme rimaste da pagare esercizi precedenti
		1.2.2 ONERI COMUNI	-			
1.2.2.1		RIMBORSI E MUTUI	-	-	-	-
	1		57.160,34	1.386,63	710,20	228.901,18
		Totale XX	**57.160,34**	**1.386,63**	**710,20**	**228.901,18**
1.2.2.2		RIMBORSI ED ANTICIPAZIONI PASSIVE				
	1		51.833,35	18.755,32	-	11.291,93
		Totale XXI	**51.833,35**	**18.755,32**	**-**	**11.291,93**
1.2.2.3		RIMBORSI DI OBBLIGAZIONI				
	1		-	-	-	-
		Totale XXII	**-**	**-**	**-**	**-**
1.2.2.4		RESTITUZIONE ALLE GESTIONI AUTONOME DI ANTICIPAZIONI				
	1		-	-	-	-
		Totale XXIII	**-**	**-**	**-**	**-**
1.2.2.5		ESTINZIONE DEBITI DIVERSI				
	1		-	-	-	-
		Totale XXIV	**-**	**-**	**-**	**-**
		totale 1.2.2 oneri comuni	108.993,69	20.141,95	710,20	240.193,11
		1.2.3 ACCANTONAMENTI PER SPESE FUTURE				
1.2.3.1						
	1		17.890,48	-	-	-
		Totale XXV	**17.890,48**	**-**	**-**	**-**
1.2.3.2						
	1		-	-	-	-
		Totale XXVI	**-**	**-**	**-**	**-**
		totale 1.2.3 accantonamenti per spese future	**17.890,48**	**-**	**-**	**-**
		1.2.4 ACCANTONAMENTO PER RIPRISTINO INVESTIMENTI				
1.2.4.1						
	1		-	39,33	-	-
		Totale XXVII	**-**	**39,33**	**-**	**-**
1.2.4.2						
	1		26.975,83	408,99	-	-
		Totale XXVIII	**26.975,83**	**408,99**	**-**	**-**
		totale 1.2.4 accantonamento per ripristino investimenti	**26.975,83**	**448,32**	**-**	**-**
		TOTALE USCITE IN CONTO CAPITALE (titolo II)	**9.013.033,02**	**732.199,77**	**223.120,62**	**534.881,05**

LILT

RENDICONTO ANNO FINANZIARIO 2012 - CONSOLIDATO

Allegato A

CODICE	CAP	DENOMINAZIONE	Somme pagate dell'esercizio 2012	Somme rimaste da pagare dell'esercizio 2012	Somme pagate in c\residui Esercizi precedenti	Somme rimaste da pagare esercizi precedenti
		1.3 TITOLO III - GESTIONI SPECIALI				
		1.3.1 - GESTIONI SPECIALI				
1.3.1.1.						
	1		14.043,82	-	-	-
		Totale XXIX	**14.043,82**	-	-	-
		1.3.1 TOTALE USCITE GESTIONI SPECIALI (titolo III)	**14.043,82**	-	-	-
		1.4 - TITOLO IV - PARTITE DI GIRO	-	-	-	-
		1.4.1 USCITE AVENTI NATURA DI PARTITE DI GIRO	-	-	-	-
1.4.1.1		**USCITE AVENTI NATURA DI PARTITE DI GIRO**	-	-	-	-
	1	Ritenute erariali	431.962,74	41.580,36	46.640,41	86,00
	2	Ritenute previdenziali e assistenziali	96.510,43	12.648,47	12.368,86	-
	3	Ritenute diverse	865,55	884,88	1.220,84	-
	4	Trattenute a favore di terzi	131,60	39,48	-	-
	5	Somme pagate per conto di terzi	261.696,30	47.481,09	50.079,63	48.889,65
	6	Partite in sospeso (fondo economato)	34.418,82	8.204,00	-	-
		Totale XXX	**825.585,44**	**110.838,28**	**110.309,74**	**48.975,65**
		1.4.1 TOTALE USCITE AVENTI NATURA DI PARTITE DI GIRO (titolo IV)	**825.585,44**	**110.838,28**	**110.309,74**	**48.975,65**
		TOTALE TITOLO I	28.210.331,51	2.175.007,52	2.714.558,55	3.003.915,22
		TOTALE TITOLO II	9.013.033,02	732.199,77	223.120,62	534.881,05
		TOTALE TITOLO III	14.043,82	-	-	-
		TOTALE TITOLO IV	825.585,44	110.838,28	110.309,74	48.975,65
		TOTALE DELLE USCITE	**38.062.993,79**	**3.018.045,57**	**3.047.988,91**	**3.587.771,92**
		Disavanzo di Amministrazione	-	-	-	-
		Disavanzo di Cassa	66.640,00			
		TOTALE GENERALE DELLE USCITE	**38.129.633,79**	**3.018.045,57**	**3.047.988,91**	**3.587.771,92**
		Avanzo di Competenza/Cassa		-	-	-
		TOTALE GENERALE A PAREGGIO	**38.129.633,79**	**3.018.045,57**	**3.047.988,91**	**3.587.771,92**

IL PRESIDENTE

IL COLLEGIO DEI REVISORI

0,00

LILT

QUADRO RIASSUNTIVO RENDICONTO FINANZIARIO PER L'ANNO 2012 CONSOLIDATO Allegato B

SEZIONI PROVINCIALI

		ANNO 2012			ANNO 2011		
	ENTRATE	**Residui**	**Competenza (Accertamenti)**	**Cassa (Riscossioni)**	**Residui**	**Competenza (Accertamenti)**	**Cassa (Riscossioni)**
	1.1- TITOLO I - ENTRATE CORRENTI						
	1.1.1 - ENTRATE CONTRIBUTIVE						
1.1.1.1	Aliquote contributive a carico dei datori di lavoro e/o degli iscritti	17.608,16	5.678.145,90	5.701.979,62	43.108,26	6.343.275,55	6.335.507,73
1.1.1.2	Quote di partecipazione degli iscritti all'onere di specifiche gestioni	-	1.129.078,32	1.129.078,32	-	1.110.962,87	1.110.962,87
	Totale	17.608,16	6.807.224,22	6.831.057,94	43.108,26	7.454.238,42	7.446.470,60
	1.1.2 - ENTRATE DERIVANTI DA TRASFERIMENTI CORRENTI						
1.1.2.1	Trasferimenti da parte dello Stato	49.700,00	677.621,84	668.418,78	60.000,00	932.298,19	957.794,59
1.1.2.1	Trasferimenti da parte delle Regioni	87.231,52	421.919,47	372.304,67	38.241,20	808.122,87	821.489,87
1.1.2.3	Trasferimenti da parte dei Comuni e delle Provincie	16.314,00	429.881,96	425.128,96	30.361,00	346.327,39	397.833,73
1.1.2.4	Trasferimenti da parte di altri Enti	170.985,73	2.780.462,83	2.746.447,32	155.901,04	2.141.864,54	2.058.057,91
	totale	324.231,25	4.309.886,10	4.212.299,73	284.503,24	4.228.612,99	4.235.176,10
	1.1.3 - ALTRE ENTRATE						
1.1.3.1	Entrate derivanti dalla vendita di beni e dalla prestazione di servizi	116.003,61	3.307.874,27	3.308.035,39	145.219,70	4.693.612,44	4.730.568,74
1.1.3.2	Redditi e proventi patrimoniali	34.231,55	648.913,15	639.465,95	47.756,27	546.511,43	520.243,93
1.1.3.3	Poste correttive e compensative di spese correnti	2.588,85	520.422,25	587.658,07	1.101,70	533.414,12	612.946,93
1.1.3.4	Entrate non classificabili in altre voci	163.769,11	9.656.914,28	9.993.291,13	248.383,93	10.324.138,18	10.343.935,77
	totale	316.593,12	14.134.123,95	14.528.450,54	442.461,60	16.097.676,17	16.207.695,37
	TOTALE ENTRATE CORRENTI	658.432,53	25.251.234,27	25.571.808,21	770.073,10	27.780.527,58	27.889.342,07

QUADRO RIASSUNTIVO RENDICONTO FINANZIARIO PER L'ANNO 2012 CONSOLIDATO Allegato B

		ANNO 2012			ANNO 2011		
	ENTRATE	**Residui**	**Competenza (Accertamenti)**	**Cassa (Riscossioni)**	**Residui**	**Competenza (Accertamenti)**	**Cassa (Riscossioni)**
	1.2 - TITOLO II - ENTRATE IN CONTO CAPITALE						
	1.2.1 - ENTRATE PER ALIENAZIONE DI BENI PATRIMONIALI E RISCOSSIONE DI CREDITI						
1.2.1.1	Alienazione di immobili e diritti reali	-	533.167,87	533.167,87	-	669.914,84	669.914,84
1.2.1.2	Alienazione di immobilizzazioni tecniche	-	8.500,00	8.500,00	-	-	-
1.2.1.3	Realizzo di valori mobiliari	342.461,52	7.907.758,07	7.902.401,68	337.303,30	3.240.547,02	3.240.547,02
1.2.1.4	Riscossioni di crediti ed anticipazioni	369.350,87	842.959,27	677.019,60	217.492,32	286.459,10	330.716,25
	totale	711.812,39	9.292.385,21	9.121.089,15	554.795,62	4.196.920,96	4.241.178,11
	1.2.2 - ENTRATE DERIVANTI DA TRASFERIMENTI IN CONTO CAPITALE						
1.2.2.1	Trasferimenti dallo Stato	-	37.091,83	37.091,83	-	17.570,01	17.570,01
1.2.2.2	Trasferimenti dalle Regioni	-	174.028,00	174.028,00	-	28.400,00	28.400,00
1.2.2.3	Trasferimenti da comuni provincie	-	-	-	-	-	-
1.2.2.4	Trasferimenti da altri Enti	-	89.424,58	89.424,58	-	130.600,00	130.600,00
	totale	-	300.544,41	300.544,41	-	176.570,01	176.570,01
	1.2.3 - ACCENSIONE DI PRESTITI						
1.2.3.1	Assunzione di mutui	-	-	-	-	250.000,00	250.000,00
1.2.3.2	Assunzione altri debiti finanziari	-	20.588,67	20.588,67	-	9.265,35	9.265,35
1.2.3.3	Emissione di obbligazioni	-	-	-	-	-	-
	totale	-	20.588,67	20.588,67	-	259.265,35	259.265,35
	TOTALE ENTRATE IN CONTO CAPITALE	711.812,39	9.613.518,29	9.442.222,23	554.795,62	4.632.756,32	4.677.013,47

QUADRO RIASSUNTIVO RENDICONTO FINANZIARIO PER L'ANNO 2012 CONSOLIDATO Allegato B

		ANNO 2012			ANNO 2011		
	ENTRATE	**Residui**	**Competenza (Accertamenti)**	**Cassa (Riscossioni)**	**Residui**	**Competenza (Accertamenti)**	**Cassa (Riscossioni)**
	1.3 - TITOLO III - GESTIONI SPECIALI						
	1.3.1 - ALTRE GESTIONI SPECIALI						
1.3.1.1	Gestioni speciali	-	-	-	-	12.000,00	12.000,00
	TOTALE ENTRATE GESTIONI SPECIALI	-	-	-	-	12.000,00	12.000,00
	1.4 - TITOLO IV - PARTITE DI GIRO						
	1.4.1 - ENTRATE AVENTI NATURA DI PARTITE DI GIRO						
1.4.1.1	Entrate aventi natura di partite di giro	39.468,93	387.599,14	426.896,79	21.201,13	375.217,91	364.108,05
	TOTALE ENTRATE PER PARTITE DI GIRO	39.468,93	387.599,14	426.896,79	21.201,13	375.217,91	364.108,05
	TOTALE TITOLO I	658.432,53	25.251.234,27	25.571.808,21	770.073,10	27.780.527,58	27.889.342,07
	TOTALE TITOLO II	711.812,39	9.613.518,29	9.442.222,23	554.795,62	4.632.756,32	4.677.013,47
	TOTALE TITOLO III	-	-	-	-	12.000,00	12.000,00
	TOTALE TITOLO IV	39.468,93	387.599,14	426.896,79	21.201,13	375.217,91	364.108,05
	TOTALE GENERALE DELLE ENTRATE	1.409.713,85	35.252.351,70	35.440.927,23	1.346.069,85	32.800.501,81	32.942.463,59
	Avanzo di Amministrazione			***			***
	Fondo iniziale di cassa	***	***	14.142.915,10	***	***	12.858.590,64
	Totale Generale	1.409.713,85	35.252.351,70	49.583.842,33	1.346.069,85	32.800.501,81	45.801.054,23
	Risultati differenziali:						
	Disavanzo di competenza		310.153,48	***		-	***
	Disavanzo di cassa	***	***		***	***	
	Totali a pareggio	1.409.713,85	35.562.505,18	49.583.842,33	1.346.069,85	32.800.501,81	45.801.054,23

QUADRO RIASSUNTIVO RENDICONTO FINANZIARIO PER L'ANNO 2012 CONSOLIDATO Allegato B

SEDE CENTRALE

		ANNO 2012			ANNO 2011		
	ENTRATE	**Residui**	**Competenza (Accertamenti)**	**Cassa (Riscossioni)**	**Residui**	**Competenza (Accertamenti)**	**Cassa (Riscossioni)**
	1.1- TITOLO I - ENTRATE CORRENTI						
	1.1.1 - ENTRATE CONTRIBUTIVE						
1.1.1.1	Aliquote contributive a carico dei datori di lavoro e/o degli iscritti	-	2.436,64	2.436,64	-	2.905,84	2.990,84
1.1.1.2	Quote di partecipazione degli iscritti all'onere di specifiche gestioni	-			-		
	Totale	-	2.436,64	2.436,64	-	2.905,84	2.990,84
	1.1.2 - ENTRATE DERIVANTI DA TRASFERIMENTI CORRENTI						
1.1.2.1	Trasferimenti da parte dello Stato	808.851,10	3.315.312,42	3.315.312,42	808.851,10	4.878.685,03	4.829.359,73
1.1.2.1	Trasferimenti da parte delle Regioni	15.000,00	-	-	15.000,00	-	-
1.1.2.3	Trasferimenti da parte dei Comuni e delle Provincie	-	-	-	-	-	-
1.1.2.4	Trasferimenti da parte di altri Enti	-	-	-	-	-	-
	totale	823.851,10	3.315.312,42	3.315.312,42	823.851,10	4.878.685,03	4.829.359,73
	1.1.3 - ALTRE ENTRATE						
1.1.3.1	Entrate derivanti dalla vendita di beni e dalla prestazione di servizi	8.000,00	17.996,53	17.996,53	8.000,00	96.598,10	96.598,10
1.1.3.2	Redditi e proventi patrimoniali	72.239,50	11.987,29	13.341,38	73.593,59	78.600,79	188.897,31
1.1.3.3	Poste correttive e compensative di spese correnti	77.303,24	135.506,50	58.203,26	-	15.004,08	15.004,08
1.1.3.4	Entrate non classificabili in altre voci	177.370,06	262.034,75	162.511,13	77.846,44	193.618,38	192.288,28
	totale	334.912,80	427.525,07	252.052,30	159.440,03	383.821,35	492.787,77
	TOTALE ENTRATE CORRENTI	1.158.763,90	3.745.274,13	3.569.801,36	983.291,13	5.265.412,22	5.325.138,34

QUADRO RIASSUNTIVO RENDICONTO FINANZIARIO PER L'ANNO 2012 CONSOLIDATO Allegato B

		ANNO 2012			ANNO 2011		
	ENTRATE	**Residui**	**Competenza (Accertamenti)**	**Cassa (Riscossioni)**	**Residui**	**Competenza (Accertamenti)**	**Cassa (Riscossioni)**
	1.2 - TITOLO II - ENTRATE IN CONTO CAPITALE						
	1.2.1 - ENTRATE PER ALIENAZIONE DI BENI PATRIMONIALI E RISCOSSIONE DI CREDITI						
1.2.1.1	Alienazione di immobili e diritti reali	-	-	-	-	-	-
1.2.1.2	Alienazione di immobilizzazioni tecniche	-	-	-	-	-	-
1.2.1.3	Realizzo di valori mobiliari	-	2.531.234,78	2.531.234,78	-	3.450.000,00	3.450.000,00
1.2.1.4	Riscossioni di crediti ed anticipazioni	21.818,34	24.837,74	10.604,62	7.585,22	14.120,86	180.812,86
	totale	21.818,34	2.556.072,52	2.541.839,40	7.585,22	3.464.120,86	3.630.812,86
	1.2.2 - ENTRATE DERIVANTI DA TRASFERIMENTI IN CONTO CAPITALE						
1.2.2.1	Trasferimenti dallo Stato	-	-	-	-	-	-
1.2.2.2	Trasferimenti dalle Regioni	-	-	-	-	-	-
1.2.2.3	Trasferimenti da comuni provincie	-	-	-	-	-	-
1.2.2.4	Trasferimenti da altri Enti	-	-	-	-	-	-
	totale	-	-	-	-	-	-
	1.2.3 - ACCENSIONE DI PRESTITI						
1.2.3.1	Assunzione di mutui	-	-	-	-	-	-
1.2.3.2	Assunzione altri debiti finanziari	-	-	-	-	-	-
1.2.3.3	Emissione di obbligazioni	-	-	-	-	-	-
	totale	-	-	-	-	-	-
	TOTALE ENTRATE IN CONTO CAPITALE	21.818,34	2.556.072,52	2.541.839,40	7.585,22	3.464.120,86	3.630.812,86

QUADRO RIASSUNTIVO RENDICONTO FINANZIARIO PER L'ANNO 2012 CONSOLIDATO Allegato B

		ANNO 2012			ANNO 2011		
	ENTRATE	Residui	Competenza (Accertamenti)	Cassa (Riscossioni)	Residui	Competenza (Accertamenti)	Cassa (Riscossioni)
	1.3 - TITOLO III - GESTIONI SPECIALI						
	1.3.1 - ALTRE GESTIONI SPECIALI						
1.3.1.1	Gestioni speciali	-	-	-	-	-	-
	TOTALE ENTRATE GESTIONI SPECIALI	-	-	-	-	-	-
	1.4 - TITOLO IV - PARTITE DI GIRO						
	1.4.1 - ENTRATE AVENTI NATURA DI PARTITE DI GIRO						
1.4.1.1	Entrate aventi natura di partite di giro	201.580,95	548.824,58	539.287,67	192.044,04	624.115,92	595.329,46
	TOTALE ENTRATE PER PARTITE DI GIRO	201.580,95	548.824,58	539.287,67	192.044,04	624.115,92	595.329,46
	TOTALE TITOLO I	1.158.763,90	3.745.274,13	3.569.801,36	983.291,13	5.265.412,22	5.325.138,34
	TOTALE TITOLO II	21.818,34	2.556.072,52	2.541.839,40	7.585,22	3.464.120,86	3.630.812,86
	TOTALE TITOLO III	-	-	-	-	-	-
	TOTALE TITOLO IV	201.580,95	548.824,58	539.287,67	192.044,04	624.115,92	595.329,46
	TOTALE GENERALE DELLE ENTRATE	1.382.163,19	6.850.171,23	6.650.928,43	1.182.920,39	9.353.649,00	9.551.280,66
	Avanzo di Amministrazione			***			***
	Fondo iniziale di cassa	***	***	5.736.675,91	***	***	4.281.802,08
	Totale Generale	1.382.163,19	6.850.171,23	12.387.604,34	1.182.920,39	9.353.649,00	13.833.082,74
	Risultati differenziali:						
	Disavanzo di competenza		-	***		-	***
	Disavanzo di cassa	***	***		***	***	
	Totali a pareggio	1.382.163,19	6.850.171,23	12.387.604,34	1.182.920,39	9.353.649,00	13.833.082,74

QUADRO RIASSUNTIVO RENDICONTO FINANZIARIO PER L'ANNO 2012 CONSOLIDATO Allegato B

CONSOLIDATO

		ANNO 2012			ANNO 2011		
	ENTRATE	**Residui**	**Competenza (Accertamenti)**	**Cassa (Riscossioni)**	**Residui**	**Competenza (Accertamenti)**	**Cassa (Riscossioni)**
	1.1- TITOLO I - ENTRATE CORRENTI						
	1.1.1 - ENTRATE CONTRIBUTIVE						
1.1.1.1	Aliquote contributive a carico dei datori di lavoro e/o degli iscritti	17.608,16	5.680.582,54	5.704.416,26	43.108,26	6.346.181,39	6.338.498,57
1.1.1.2	Quote di partecipazione degli iscritti all'onere di specifiche gestioni	-	1.129.078,32	1.129.078,32	-	1.110.962,87	1.110.962,87
	Totale	17.608,16	6.809.660,86	6.833.494,58	43.108,26	7.457.144,26	7.449.461,44
	1.1.2 - ENTRATE DERIVANTI DA TRASFERIMENTI CORRENTI						
1.1.2.1	Trasferimenti da parte dello Stato	858.551,10	3.992.934,26	3.983.731,20	868.851,10	5.810.983,22	5.787.154,32
1.1.2.1	Trasferimenti da parte delle Regioni	102.231,52	421.919,47	372.304,67	53.241,20	808.122,87	821.489,87
1.1.2.3	Trasferimenti da parte dei Comuni e delle Provincie	16.314,00	429.881,96	425.128,96	30.361,00	346.327,39	397.833,73
1.1.2.4	Trasferimenti da parte di altri Enti	170.985,73	2.780.462,83	2.746.447,32	155.901,04	2.141.864,54	2.058.057,91
	totale	1.148.082,35	7.625.198,52	7.527.612,15	1.108.354,34	9.107.298,02	9.064.535,83
	1.1.3 - ALTRE ENTRATE						
1.1.3.1	Entrate derivanti dalla vendita di beni e dalla prestazione di servizi	124.003,61	3.325.870,80	3.326.031,92	153.219,70	4.790.210,54	4.827.166,84
1.1.3.2	Redditi e proventi patrimoniali	106.471,05	660.900,44	652.807,33	121.349,86	625.112,22	709.141,24
1.1.3.3	Poste correttive e compensative di spese correnti	79.892,09	655.928,75	645.861,33	1.101,70	548.418,20	627.951,01
1.1.3.4	Entrate non classificabili in altre voci	341.139,17	9.918.949,03	10.155.802,26	326.230,37	10.517.756,56	10.536.224,05
	totale	651.505,92	14.561.649,02	14.780.502,84	601.901,63	16.481.497,52	16.700.483,14
	TOTALE ENTRATE CORRENTI	1.817.196,43	28.996.508,40	29.141.609,57	1.753.364,23	33.045.939,80	33.214.480,41

QUADRO RIASSUNTIVO RENDICONTO FINANZIARIO PER L'ANNO 2012 CONSOLIDATO Allegato B

		ANNO 2012			ANNO 2011		
	ENTRATE	**Residui**	**Competenza (Accertamenti)**	**Cassa (Riscossioni)**	**Residui**	**Competenza (Accertamenti)**	**Cassa (Riscossioni)**
	1.2 - TITOLO II - ENTRATE IN CONTO CAPITALE						
	1.2.1 - ENTRATE PER ALIENAZIONE DI BENI PATRIMONIALI E RISCOSSIONE DI CREDITI						
1.2.1.1	Alienazione di immobili e diritti reali	-	533.167,87	533.167,87	-	669.914,84	669.914,84
1.2.1.2	Alienazione di immobilizzazioni tecniche	-	8.500,00	8.500,00	-	-	-
1.2.1.3	Realizzo di valori mobiliari	342.461,52	10.438.992,85	10.433.636,46	337.303,30	6.690.547,02	6.690.547,02
1.2.1.4	Riscossioni di crediti ed anticipazioni	391.169,21	867.797,01	687.624,22	225.077,54	300.579,96	511.529,11
	totale	733.630,73	11.848.457,73	11.662.928,55	562.380,84	7.661.041,82	7.871.990,97
	1.2.2 - ENTRATE DERIVANTI DA TRASFERIMENTI IN CONTO CAPITALE						
1.2.2.1	Trasferimenti dallo Stato	-	37.091,83	37.091,83	-	17.570,01	17.570,01
1.2.2.2	Trasferimenti dalle Regioni	-	174.028,00	174.028,00	-	28.400,00	28.400,00
1.2.2.3	Trasferimenti da comuni provincie	-	-	-	-	-	-
1.2.2.4	Trasferimenti da altri Enti	-	89.424,58	89.424,58	-	130.600,00	130.600,00
	totale	-	300.544,41	300.544,41	-	176.570,01	176.570,01
	1.2.3 - ACCENSIONE DI PRESTITI						
1.2.3.1	Assunzione di mutui	-	-	-	-	250.000,00	250.000,00
1.2.3.2	Assunzione altri debiti finanziari	-	20.588,67	20.588,67	-	9.265,35	9.265,35
1.2.3.3	Emissione di obbligazioni	-	-	-	-	-	-
	totale	-	20.588,67	20.588,67	-	259.265,35	259.265,35
	TOTALE ENTRATE IN CONTO CAPITALE	733.630,73	12.169.590,81	11.984.061,63	562.380,84	8.096.877,18	8.307.826,33

QUADRO RIASSUNTIVO RENDICONTO FINANZIARIO PER L'ANNO 2012 CONSOLIDATO Allegato B

		ANNO 2012			ANNO 2011		
	ENTRATE	Residui	Competenza (Accertamenti)	Cassa (Riscossioni)	Residui	Competenza (Accertamenti)	Cassa (Riscossioni)
	1.3 - TITOLO III - GESTIONI SPECIALI						
	1.3.1 - ALTRE GESTIONI SPECIALI						
1.3.1.1	Gestioni speciali	-	-	-	-	12.000,00	12.000,00
	TOTALE ENTRATE GESTIONI SPECIALI	-	-	-	-	12.000,00	12.000,00
	1.4 - TITOLO IV - PARTITE DI GIRO						
	1.4.1 - ENTRATE AVENTI NATURA DI PARTITE DI GIRO						
1.4.1.1	Entrate aventi natura di partite di giro	241.049,88	936.423,72	966.184,46	213.245,17	999.333,83	959.437,51
	TOTALE ENTRATE PER PARTITE DI GIRO	241.049,88	936.423,72	966.184,46	213.245,17	999.333,83	959.437,51
	TOTALE TITOLO I	1.817.196,43	28.996.508,40	29.141.609,57	1.753.364,23	33.045.939,80	33.214.480,41
	TOTALE TITOLO II	733.630,73	12.169.590,81	11.984.061,63	562.380,84	8.096.877,18	8.307.826,33
	TOTALE TITOLO III	-	-	-	-	12.000,00	12.000,00
	TOTALE TITOLO IV	241.049,88	936.423,72	966.184,46	213.245,17	999.333,83	959.437,51
	TOTALE GENERALE DELLE ENTRATE	2.791.877,04	42.102.522,93	42.091.855,66	2.528.990,24	42.154.150,81	42.493.744,25
	Avanzo di Amministrazione	-	-	***	-	-	***
	Fondo iniziale di cassa	***	***	19.879.591,01	***	***	17.140.392,72
	Totale Generale	2.791.877,04	42.102.522,93	61.971.446,67	2.528.990,24	42.154.150,81	59.634.136,97
	Risultati differenziali:						
	Disavanzo di competenza	-	310.153,48	***	-	-	***
	Disavanzo di cassa	***	***	-	***	***	-
	Totali a pareggio	2.791.877,04	42.412.676,41	61.971.446,67	2.528.990,24	42.154.150,81	59.634.136,97

QUADRO RIASSUNTIVO RENDICONTO FINANZIARIO PER L'ANNO 2012 CONSOLIDATO Allegato B

		ANNO 2012			ANNO 2011		
	USCITA	Residui	Competenza (Impegni)	Cassa (Pagamenti)	Residui	Competenza (Impegni)	Cassa (Pagamenti)
	1.1 - TITOLO I - USCITE CORRENTI						
	1.1.1 - FUNZIONAMENTO						
1.1.1.1	Uscite per gli organi dell'Ente	8.044,45	103.422,61	99.856,15	5.736,39	103.016,79	111.163,06
1.1.1.2	Oneri per il personale in attività di servizio	151.134,53	4.501.175,46	4.472.596,51	134.116,71	4.244.147,94	4.255.841,63
1.1.1.3	Uscite per l'acquisto di beni di consumo e di servizi	178.855,22	6.425.799,89	6.416.639,77	238.426,60	5.615.916,29	5.564.436,89
	totale	338.034,20	11.030.397,96	10.989.092,43	378.279,70	9.963.081,02	9.931.441,58
	1.1.2 - INTERVENTI DIVERSI						
1.1.2.1	Uscite per prestazioni istituzionali	655.773,60	13.198.934,84	13.082.860,57	741.718,44	13.864.826,36	13.685.168,89
1.1.2.2	Trasferimenti passivi	108.757,03	60.531,61	59.722,40	107.970,06	36.667,23	35.316,72
1.1.2.3	Oneri finanziari	1.550,77	86.729,59	88.454,35	3.275,53	96.400,06	94.446,43
1.1.2.4	Oneri tributari	42.276,27	390.621,21	370.558,42	26.846,94	410.079,58	406.591,00
1.1.2.5	Poste correttive e compensative di entrate correnti	53.233,43	64.260,30	111.572,55	103.165,20	123.739,96	234.050,41
1.1.2.6	Spese non classificabili in altre voci	474.828,97	1.003.337,45	842.123,75	19.825,94	653.276,49	964.797,95
	totale	1.336.420,07	14.804.415,00	14.555.292,04	1.002.802,11	15.184.989,68	15.420.371,40
	1.1.3 - ONERI COMUNI	-	- 14.370,49	- 14.370,49	-	1.951,49	1.951,49
	1.1.4 - TRATTAMENTI DI QUIESCENZA, INTEGRATIVI E SOSTITUTIVI						
1.1.4.1	Oneri per il personale in quiescenza	51.117,52	5.864,96	-	45.189,29	11.698,69	5.897,00
1.1.4.2	Accantonamento al trattamento di fine rapporto	128.484,46	109.827,95	81.115,55	100.044,53	84.879,47	58.130,15
	totale	179.601,98	115.692,91	81.115,55	145.233,82	96.578,16	64.027,15
	1.1.5 - ACCANTONAMENTI A FONDI RISCHI ED ONERI						
1.1.5.1	Fondi rischi	10.000,00	15.000,00	15.000,00	20.000,00	34.920,00	21.920,00
1.1.5.2	Oneri	-	109.373,08	109.373,08	-	77.336,17	77.336,17
	totale	10.000,00	124.373,08	124.373,08	20.000,00	112.256,17	99.256,17
	TOTALE USCITE CORRENTI	1.864.056,25	26.060.508,46	25.735.502,61	1.546.315,63	25.358.856,52	25.517.047,79

QUADRO RIASSUNTIVO RENDICONTO FINANZIARIO PER L'ANNO 2012 CONSOLIDATO Allegato B

		ANNO 2012			ANNO 2011		
	USCITA	**Residui**	**Competenza (Impegni)**	**Cassa (Pagamenti)**	**Residui**	**Competenza (Impegni)**	**Cassa (Pagamenti)**
	1.2 - TITOLO II - USCITE IN CONTO CAPITALE						
	1.2.1 - INVESTIMENTI						
1.2.1.1	Acquisizione di beni di uso durevole ed opere immobiliari	433.180,00	752.014,69	593.834,69	684,00	627.330,99	691.201,99
1.2.1.2	Acquisizione di immobilizzazioni tecniche	41.820,59	1.013.446,50	1.017.636,05	80.836,29	772.517,72	787.973,54
1.2.1.3	Partecipazioni e acquisto di valori mobiliari	-	7.147.472,60	7.147.472,60	-	4.377.470,20	4.377.470,20
1.2.1.4	Concessioni di crediti ed anticipazioni	-	6.150,00	7.611,83	1.461,83	8.461,83	9.003,42
1.2.1.5	Indennità di anzianità e similari al personale cessato dal servizio	-	6.819,70	6.819,70	-	11.474,17	11.474,17
	totale	475.000,59	8.925.903,49	8.773.374,87	82.982,12	5.797.254,91	5.877.123,32
	1.2.2 - ONERI COMUNI						
1.2.2.1	Rimborso mutui	230.287,81	58.546,97	57.870,54	237.294,02	8.837,44	8.127,24
1.2.2.2	Rimborsi ed anticipazioni passive	30.047,25	70.588,67	51.833,35	11.291,93	9.265,35	1.820,00
1.2.2.3	Rimborsi ed obbligazioni	-	-	-	-	-	-
1.2.2.4	Restituzioni alle gestioni autonome di anticipazioni	-	-	-	-	-	-
1.2.2.5	Estinzione debiti diversi	-	-	-	-	27.948,26	27.948,26
	totale	260.335,06	129.135,64	109.703,89	248.585,95	46.051,05	37.895,50
	1.2.3 - ACCANTONAMENTI PER SPESE FUTURE						
1.2.3.1		-	17.890,48	17.890,48	-	18.840,00	18.840,00
1.2.3.2		-	-	-	-	44.500,00	44.500,00
	totale	-	17.890,48	17.890,48	-	63.340,00	63.340,00
	1.2.4 - ACCANTONAMENTO PER RIPRISTINO INVESTIMENTI						
1.2.4.1		39,33	39,33	-	-	-	-
1.2.4.2		408,99	27.384,82	26.975,83	175,98	31.503,37	31.327,39
	totale	448,32	27.424,15	26.975,83	175,98	31.503,37	31.327,39
	TOTALE USCITE IN CONTO CAPITALE	735.783,97	9.100.353,76	8.927.945,07	331.744,05	5.938.149,33	6.009.686,21

QUADRO RIASSUNTIVO RENDICONTO FINANZIARIO PER L'ANNO 2012 CONSOLIDATO Allegato B

		ANNO 2012			ANNO 2011		
	USCITA	Residui	Competenza (Impegni)	Cassa (Pagamenti)	Residui	Competenza (Impegni)	Cassa (Pagamenti)
	1.3 - TOTOLO III - GESTIONI SPECIALI						
	1.3.1 - GESTIONI SPECIALI						
1.3.1.1	Gestioni speciali	-	14.043,82	14.043,82	-	18.075,84	18.075,84
	TOTALE USCITE GESTIONI SPECIALI	-	14.043,82	14.043,82	-	18.075,84	18.075,84
	1.4 - TITOLO IV - PARTITE DI GIRO						
	1.4.1 USCITE AVENTI NATURA DI PARTITE DI GIRO						
1.4.1.1	Uscite aventi natura di partite di giro	47.484,38	387.599,14	374.822,40	30.831,54	375.217,91	179.969,29
	TOTALE USCITE PER PARTITE DI GIRO	47.484,38	387.599,14	374.822,40	30.831,54	375.217,91	179.969,29
	TOTALE TITOLO I	1.864.056,25	26.060.508,46	25.735.502,61	1.546.315,63	25.358.856,52	25.517.047,79
	TOTALE TITOLO II	735.783,97	9.100.353,76	8.927.945,07	331.744,05	5.938.149,33	6.009.686,21
	TOTALE TITOLO III	-	14.043,82	14.043,82	-	18.075,84	18.075,84
	TOTALE TITOLO IV	47.484,38	387.599,14	374.822,40	30.831,54	375.217,91	179.969,29
	TOTALE DELLE USCITE	2.647.324,60	35.562.505,18	35.052.313,90	1.908.891,22	31.690.299,60	31.724.779,13
	Disavanzo di amministrazione			***			***
	Disavanzo di cassa	***	***	66.640,00	***	***	
	Totale Generale	2.647.324,60	35.562.505,18	35.118.953,90	1.908.891,22	31.690.299,60	31.724.779,13
	Risultati differenziali:						
	Avanzo di competenza		-	***		1.110.202,21	***
	Avanzo di cassa	***	***	14.464.888,43	***	***	14.076.275,10
	Totale a pareggio	2.647.324,60	35.562.505,18	49.583.842,33	1.908.891,22	32.800.501,81	45.801.054,23

QUADRO RIASSUNTIVO RENDICONTO FINANZIARIO PER L'ANNO 2012 CONSOLIDATO Allegato B

		ANNO 2012			ANNO 2011		
	USCITA	Residui	Competenza (Impegni)	Cassa (Pagamenti)	Residui	Competenza (Impegni)	Cassa (Pagamenti)
	1.1 - TITOLO I - USCITE CORRENTI						
	1.1.1 - FUNZIONAMENTO						
1.1.1.1	Uscite per gli organi dell'Ente	37.931,16	139.849,35	107.965,37	8.831,20	102.730,43	107.004,07
1.1.1.2	Oneri per il personale in attività di servizio	122.326,93	885.165,92	881.453,57	121.120,18	877.042,19	865.954,02
1.1.1.3	Uscite per l'acquisto di beni di consumo e di servizi	33.863,47	178.203,57	165.978,78	21.638,68	172.649,10	171.572,00
	totale	194.121,56	1.203.218,84	1.155.397,72	151.590,06	1.152.421,72	1.144.530,09
	1.1.2 - INTERVENTI DIVERSI						
1.1.2.1	Uscite per prestazioni istituzionali	3.044.018,65	2.490.131,08	3.391.558,90	3.965.398,15	2.497.690,15	2.558.557,64
1.1.2.2	Trasferimenti passivi	61.784,34	489.309,69	510.434,01	121.784,34	29.492,14	14.492,14
1.1.2.3	Oneri finanziari	-	224,28	256,28	32,00	262,12	230,12
1.1.2.4	Oneri tributari	1.285,21	77.442,04	76.156,83	-	185.409,09	185.409,09
1.1.2.5	Poste correttive e compensative di entrate correnti	-	-	-	-	-	-
1.1.2.6	Spese non classifilicabili in altre voci	13.656,73	64.504,64	55.583,71	4.735,80	9.981,73	6.995,79
	totale	3.120.744,93	3.121.611,73	4.033.989,73	4.091.950,29	2.722.835,23	2.765.684,78
	1.1.3 - ONERI COMUNI	-	-	-	-	-	-
	1.1.4 - TRATTAMENTI DI QUIESCENZA, INTEGRATIVI E SOSTITUTIVI						
1.1.4.1	Oneri per il personale in quiescenza	-	-	-	-	-	-
1.1.4.2	Accantonamento al trattamento di fine rapporto	-	-	-	-	-	-
	totale	-	-	-	-	-	-
	1.1.5 - ACCANTONAMENTI A FONDI RISCHI ED ONERI						
1.1.5.1	Fondi rischi	-	-	-	-	-	-
1.1.5.2	Oneri	-	-	-	-	-	-
	totale	-	-	-	-	-	-
	TOTALE USCITE CORRENTI	3.314.866,49	4.324.830,57	5.189.387,45	4.243.540,35	3.875.256,95	3.910.214,87

QUADRO RIASSUNTIVO RENDICONTO FINANZIARIO PER L'ANNO 2012 CONSOLIDATO Allegato B

		ANNO 2012			ANNO 2011		
	USCITA	Residui	Competenza (Impegni)	Cassa (Pagamenti)	Residui	Competenza (Impegni)	Cassa (Pagamenti)
	1.2 - TITOLO II - USCITE IN CONTO CAPITALE						
	1.2.1 - INVESTIMENTI						
1.2.1.1	Acquisizione di beni di uso durevole ed opere immobiliari	43.868,27	110.151,40	182.810,53	116.527,40	3.330.127,40	3.213.600,00
1.2.1.2	Acquisizione di immobilizzazioni tecniche	486.756,09	503.382,70	94.053,11	85.814,48	80.000,00	8.369,52
1.2.1.3	Partecipazioni e acquisto di valori mobiliari	-	-	-	-	188.362,00	188.362,00
1.2.1.4	Concessioni di crediti ed anticipazioni	672,49	-	-	672,49	900,00	900,00
1.2.1.5	Indennità di anzianità e similari al personale cessato dal servizio	-	31.344,93	31.344,93	-	100.849,01	100.849,01
	totale	531.296,85	644.879,03	308.208,57	203.014,37	3.700.238,41	3.512.080,53
	1.2.2 - ONERI COMUNI						
1.2.2.1	Rimborso mutui	-	-	-	-	-	-
1.2.2.2	Rimborsi ed anticipazioni passive	-	-	-	-	-	-
1.2.2.3	Rimborsi ed obbligazioni	-	-	-	-	-	-
1.2.2.4	Restituzioni alle gestioni autonome di anticipazioni	-	-	-	-	-	-
1.2.2.5	Estinzione debiti diversi	-	-	-	-	-	-
	totale	-	-	-	-	-	-
	1.2.3 - ACCANTONAMENTI PER SPESE FUTURE						
1.2.3.1		-	-	-	-	-	-
1.2.3.2		-	-	-	-	-	-
	totale	-	-	-	-	-	-
	1.2.4 - ACCANTONAMENTO PER RIPRISTINO INVESTIMENTI						
1.2.4.1		-	-	-	-	-	-
1.2.4.2		-	-	-	-	-	-
	totale	-	-	-	-	-	-
	TOTALE USCITE IN CONTO CAPITALE	531.296,85	644.879,03	308.208,57	203.014,37	3.700.238,41	3.512.080,53

QUADRO RIASSUNTIVO RENDICONTO FINANZIARIO PER L'ANNO 2012 CONSOLIDATO Allegato B

		ANNO 2012			ANNO 2011		
	USCITA	Residui	Competenza (Impegni)	Cassa (Pagamenti)	Residui	Competenza (Impegni)	Cassa (Pagamenti)
	1.3 - TOTOLO III - GESTIONI SPECIALI						
	1.3.1 - GESTIONI SPECIALI						
1.3.1.1	Gestioni speciali	-	-	-	-	-	-
	TOTALE USCITE GESTIONI SPECIALI	-	-	-	-	-	-
	1.4 - TITOLO IV - PARTITE DI GIRO						
	1.4.1 USCITE AVENTI NATURA DI PARTITE DI GIRO						
1.4.1.1	Uscite aventi natura di partite di giro	112.329,55	548.824,58	561.072,78	124.577,75	624.115,92	674.111,43
	TOTALE USCITE PER PARTITE DI GIRO	112.329,55	548.824,58	561.072,78	124.577,75	624.115,92	674.111,43
	TOTALE TITOLO I	3.314.866,49	4.324.830,57	5.189.387,45	4.243.540,35	3.875.256,95	3.910.214,87
	TOTALE TITOLO II	531.296,85	644.879,03	308.208,57	203.014,37	3.700.238,41	3.512.080,53
	TOTALE TITOLO III	-	-	-	-	-	-
	TOTALE TITOLO IV	112.329,55	548.824,58	561.072,78	124.577,75	624.115,92	674.111,43
	TOTALE DELLE USCITE	3.958.492,89	5.518.534,18	6.058.668,80	4.571.132,47	8.199.611,28	8.096.406,83
	Disavanzo di amministrazione			***			***
	Disavanzo di cassa	***	***	-	***	***	-
	Totale Generale	3.958.492,89	5.518.534,18	6.058.668,80	4.571.132,47	8.199.611,28	8.096.406,83
	Risultati differenziali:						
	Avanzo di competenza		1.331.637,05	***		1.154.037,72	***
	Avanzo di cassa	***	***	6.328.935,54	***	***	5.736.675,91
	Totale a pareggio	3.958.492,89	6.850.171,23	12.387.604,34	4.571.132,47	9.353.649,00	13.833.082,74

20.793.823,97

QUADRO RIASSUNTIVO RENDICONTO FINANZIARIO PER L'ANNO 2012 CONSOLIDATO Allegato B

		ANNO 2012			ANNO 2011		
	USCITA	Residui	Competenza (Impegni)	Cassa (Pagamenti)	Residui	Competenza (Impegni)	Cassa (Pagamenti)
	1.1 - TITOLO I - USCITE CORRENTI						
	1.1.1 - FUNZIONAMENTO						
1.1.1.1	Uscite per gli organi dell'Ente	45.975,61	243.271,96	207.821,52	14.567,59	205.747,22	218.167,13
1.1.1.2	Oneri per il personale in attività di servizio	273.461,46	5.386.341,38	5.354.050,08	255.236,89	5.121.190,13	5.121.795,65
		-	-	-	-	-	-
1.1.1.3	Uscite per l'acquisto di beni di consumo e di servizi	212.718,69	6.604.003,46	6.582.618,55	260.065,28	5.788.565,39	5.736.008,89
	totale	532.155,76	12.233.616,80	12.144.490,15	529.869,76	11.115.502,74	11.075.971,67
	1.1.2 - INTERVENTI DIVERSI						
1.1.2.1	Uscite per prestazioni istituzionali	3.699.792,25	15.689.065,92	16.474.419,47	4.707.116,59	16.362.516,51	16.243.726,53
1.1.2.2	Trasferimenti passivi	170.541,37	549.841,30	570.156,41	229.754,40	66.159,37	49.808,86
1.1.2.3	Oneri finanziari	1.550,77	86.953,87	88.710,63	3.307,53	96.662,18	94.676,55
		-	-	-	-	-	-
1.1.2.4	Oneri tributari	43.561,48	468.063,25	446.715,25	26.846,94	595.488,67	592.000,09
1.1.2.5	Poste correttive e compensative di entrate correnti	53.233,43	64.260,30	111.572,55	103.165,20	123.739,96	234.050,41
1.1.2.6	Spese non classifilicabili in altre voci	488.485,70	1.067.842,09	897.707,46	24.561,74	663.258,22	971.793,74
	totale	4.457.165,00	17.926.026,73	18.589.281,77	5.094.752,40	17.907.824,91	18.186.056,18
	1.1.3 - ONERI COMUNI	-	- 14.370,49	- 14.370,49	-	1.951,49	1.951,49
	1.1.4 - TRATTAMENTI DI QUIESCENZA, INTEGRATIVI E SOSTITUTIVI						
1.1.4.1	Oneri per il personale in quiescenza	51.117,52	5.864,96	-	45.189,29	11.698,69	5.897,00
1.1.4.2	Accantonamento al trattamento di fine rapporto	128.484,46	109.827,95	81.115,55	100.044,53	84.879,47	58.130,15
	totale	179.601,98	115.692,91	81.115,55	145.233,82	96.578,16	64.027,15
	1.1.5 - ACCANTONAMENTI A FONDI RISCHI ED ONERI						
1.1.5.1	Fondi rischi	10.000,00	15.000,00	15.000,00	20.000,00	34.920,00	21.920,00
1.1.5.2	Oneri	-	109.373,08	109.373,08	-	77.336,17	77.336,17
	totale	10.000,00	124.373,08	124.373,08	20.000,00	112.256,17	99.256,17
	TOTALE USCITE CORRENTI	5.178.922,74	30.385.339,03	30.924.890,06	5.789.855,98	29.234.113,47	29.427.262,66

QUADRO RIASSUNTIVO RENDICONTO FINANZIARIO PER L'ANNO 2012 CONSOLIDATO Allegato B

		ANNO 2012			ANNO 2011		
	USCITA	Residui	Competenza (Impegni)	Cassa (Pagamenti)	Residui	Competenza (Impegni)	Cassa (Pagamenti)
	1.2 - TITOLO II - USCITE IN CONTO CAPITALE						
	1.2.1 - INVESTIMENTI						
1.2.1.1	Acquisizione di beni di uso durevole ed opere immobiliari	477.048,27	862.166,09	776.645,22	117.211,40	3.957.458,39	3.904.801,99
1.2.1.2	Acquisizione di immobilizzazioni tecniche	528.576,68	1.516.829,20	1.111.689,16	166.650,77	852.517,72	796.343,06
1.2.1.3	Partecipazioni e acquisto di valori mobiliari	-	7.147.472,60	7.147.472,60	-	4.565.832,20	4.565.832,20
1.2.1.4	Concessioni di crediti ed anticipazioni	672,49	6.150,00	7.611,83	2.134,32	9.361,83	9.903,42
1.2.1.5	Indennità di anzianità e similari al personale cessato dal servizio	-	38.164,63	38.164,63	-	112.323,18	112.323,18
	totale	1.006.297,44	9.570.782,52	9.081.583,44	285.996,49	9.497.493,32	9.389.203,85
	1.2.2 - ONERI COMUNI						
1.2.2.1	Rimborso mutui	230.287,81	58.546,97	57.870,54	237.294,02	8.837,44	8.127,24
1.2.2.2	Rimborsi ed anticipazioni passive	30.047,25	70.588,67	51.833,35	11.291,93	9.265,35	1.820,00
1.2.2.3	Rimborsi ed obbligazioni	-	-	-	-	-	-
1.2.2.4	Restituzioni alle gestioni autonome di anticipazioni	-	-	-	-	-	-
		-	-	-	-	-	-
1.2.2.5	Estinzione debiti diversi	-	-	-	-	27.948,26	27.948,26
	totale	260.335,06	129.135,64	109.703,89	248.585,95	46.051,05	37.895,50
	1.2.3 - ACCANTONAMENTI PER SPESE FUTURE						
1.2.3.1		-	17.890,48	17.890,48	-	18.840,00	18.840,00
1.2.3.2		-	-	-	-	44.500,00	44.500,00
	totale	-	17.890,48	17.890,48	-	63.340,00	63.340,00
	1.2.4 - ACCANTONAMENTO PER RIPRISTINO INVESTIMENTI						
1.2.4.1		39,33	39,33	-	-	-	-
1.2.4.2		408,99	27.384,82	26.975,83	175,98	31.503,37	31.327,39
	totale	448,32	27.424,15	26.975,83	175,98	31.503,37	31.327,39
	TOTALE USCITE IN CONTO CAPITALE	1.267.080,82	9.745.232,79	9.236.153,64	534.758,42	9.638.387,74	9.521.766,74

QUADRO RIASSUNTIVO RENDICONTO FINANZIARIO PER L'ANNO 2012 CONSOLIDATO Allegato B

		ANNO 2012			ANNO 2011		
	USCITA	**Residui**	**Competenza (Impegni)**	**Cassa (Pagamenti)**	**Residui**	**Competenza (Impegni)**	**Cassa (Pagamenti)**
	1.3 - TOTOLO III - GESTIONI SPECIALI						
	1.3.1 - GESTIONI SPECIALI						
1.3.1.1	Gestioni speciali	-	14.043,82	14.043,82	-	18.075,84	18.075,84
	TOTALE USCITE GESTIONI SPECIALI	-	14.043,82	14.043,82	-	18.075,84	18.075,84
	1.4 - TITOLO IV - PARTITE DI GIRO						
	1.4.1 USCITE AVENTI NATURA DI PARTITE DI GIRO						
1.4.1.1	Uscite aventi natura di partite di giro	159.813,93	936.423,72	935.895,18	155.409,29	999.333,83	854.080,72
	TOTALE USCITE PER PARTITE DI GIRO	159.813,93	936.423,72	935.895,18	155.409,29	999.333,83	854.080,72
	TOTALE TITOLO I	5.178.922,74	30.385.339,03	30.924.890,06	5.789.855,98	29.234.113,47	29.427.262,66
	TOTALE TITOLO II	1.267.080,82	9.745.232,79	9.236.153,64	534.758,42	9.638.387,74	9.521.766,74
	TOTALE TITOLO III	-	14.043,82	14.043,82	-	18.075,84	18.075,84
	TOTALE TITOLO IV	159.813,93	936.423,72	935.895,18	155.409,29	999.333,83	854.080,72
	TOTALE DELLE USCITE	6.605.817,49	41.081.039,36	41.110.982,70	6.480.023,69	39.889.910,88	39.821.185,96
	Disavanzo di amministrazione	-	-	...	-	-	...
	Disavanzo di cassa	...	...	66.640,00	...	...	
	Totale Generale	6.605.817,49	41.081.039,36	41.177.622,70	6.480.023,69	39.889.910,88	39.821.185,96
	Risultati differenziali:						
	Avanzo di competenza	-	1.331.637,05	...	-	2.264.239,93	...
	Avanzo di cassa	...	...	20.793.823,97	...	...	19.812.951,01
	Totale a pareggio	6.605.817,49	42.412.676,41	61.971.446,67	6.480.023,69	42.154.150,81	59.634.136,97

LILT

RENDICONTO FINANZIARIO ANNO 2012
CONTO ECONOMICO
CONSOLIDATO

Allegato C

SEZIONI

	Anno 2012		Anno 2011	
A) VALORE DELLA PRODUZIONE				
1) Proventi e corrispettivi per la produzione delle prestazioni e o servizi*	24.602.321	24.602.321	27.234.016	27.234.016
2) Variazione delle rimanenze dei prodotti in corso di lavorazione semilavorati e finiti		-		-
3) Variazione dei lavori in corso su ordinazione		-		-
4) Incrementi di immobilizzazioni per lavori interni		-		-
5) Altri ricavi e proventi, con separata indicazione dei contributi di competenza dell'esercizio		-		-
Totale valore della produzione (A)	**24.602.321**	**24.602.321**	**27.234.016**	**27.234.016**
B) COSTI DELLA PRODUZIONE				
6) per materie prime, sussidiarie, consumo e merci**	6.425.800	6.425.800	5.615.916	5.615.916
7) per servizi**	14.430.487	14.430.487	14.781.527	14.781.527
8) per godimento beni di terzi**		-		-
9) per il personale**				
a) salari e stipendi	3.258.841		2.984.966	
b) oneri sociali	1.063.229		1.127.048	
c) trattamento di fine rapporto	109.828		142.792	
d) trattamento di quiescenza e simili	5.865		96.578	
e) altri costi	179.106	4.616.869	132.133	4.483.517
10) Ammortamenti e svalutazioni				
a) Ammortamento delle immobilizzazioni immateriali	36.100		36.100	
b) Ammortamento delle immobilizzazioni materiali	-		1.108.953	
c) Altre svalutazioni delle immobilizzazioni				
d) Svalutazione dei crediti compresi nell'attivo circolante e delle disponibilita' liquide	-	36.100	112.256	1.257.309
11) Variazioni delle rimanenze di materie prime, sussidiarie, di consumo e merci		-		-
12) Accantonamenti per rischi	-	-	-	-
13) Accantonamenti di fondi per oneri	-	-	-	-
14) Oneri diversi di gestione	-	-	1.951	1.951
Totale Costi (B)	**25.509.255**	**25.509.255**	**26.140.220**	**26.140.220**
DIFFERENZA TRA VALORE E COSTI DELLA PRODUZIONE (A-B)	**- 906.934**	**- 906.934**	**1.093.796**	**1.093.796**
C) PROVENTI E ONERI FINANZIARI				
15) Proventi da partecipazioni		-		-
16) Altri proventi finanziari				
a) di crediti iscritti nelle immobilizzazioni	249.194		247.344	
b) di titoli iscritti nelle immobilizzazioni che non costituiscono partecipazioni	268.400		180.198	
c) di tioli iscritti nell'attivo circolante che non costituiscono partecipazioni	70.846		62.735	
d) proventi diversi dai precedenti	60.473	648.913	56.234	546.511
17) Interessi e altri oneri finanziari	- 86.730	- 86.730	- 96.400	- 96.400
17-bis) Utili e perdite su cambi		-		-
Totale proventi ed oneri finanziari (15+16-17)	**562.184**	**562.184**	**450.111**	**450.111**

LILT

RENDICONTO FINANZIARIO ANNO 2012
CONTO ECONOMICO
CONSOLIDATO

Allegato C

	Anno 2012		Anno 2011	
D) RETTIFICHE DI VALORE DI ATTIVITA' FINANZIARIE				
18) Rivalutazioni				
a) di partecipazioni				
b) di immobilizzazioni finanziarie				
c) di titoli iscritti nell'attivo circolante		-		-
19) Svalutazioni				
a) di partecipazioni				
b) di immobilizzazioni finanziarie	-		-	
c) di titoli iscritti nell'attivo circolante		-		-
Totale rettifiche di valore	-	-	-	-
E) PROVENTI E ONERI STRAORDINARI				
20) Proventi con separata indicazione delle plusvalenze da alienazioni i cui ricavi non sono iscrivilbili al n. 5)	-	-	-	-
21) Oneri straordinari con separata indicazione delle minusvalenze da alienazioni i cui effetti contabili non sono iscrivibili al n. 14)	-	-	-	-
22) Sopravvenienze attive ed insussistenze del passivo derivanti dalla gestione dei residui	603.453	603.453	286.459	286.459
23) Sopravvenienze passive ed insussistenze dell'attivo derivanti dalla gestione dei residui	-	-	- 1.757.208	- 1.757.208
Totale delle partite straordinarie	**603.453**	**603.453**	**- 1.470.749**	**- 1.470.749**
Risultato prima delle imposte (A-B+C+D+E)	**258.702**	**258.702**	**73.158**	**73.158**
Imposte dell'esercizio	390.621	390.621	410.080	410.080
Avanzo/Disavanzo/Pareggio Economico	**- 131.919**	**- 131.919**	**- 336.922**	**- 336.922**

* Entrate correnti depurate da proventi finanziari: lett. C) e dei proventi straordinari (di natura finanziaria) lett. D)
** Uscite correnti depurate degli oneri finanziari: lett. C) e degli oneri straordinari (di natura finanziaria) lett. D)

LILT

RENDICONTO FINANZIARIO ANNO 2012
CONTO ECONOMICO
CONSOLIDATO

Allegato C

SEDE

	Anno 2012		Anno 2011	
A) VALORE DELLA PRODUZIONE				
1) Proventi e corrispettivi per la produzione delle prestazioni e o servizi*	3.675.664	3.675.664	5.186.811	5.186.811
2) Variazione delle rimanenze dei prodotti in corso di lavorazione semilavorati e finiti		-		-
3) Variazione dei lavori in corso su ordinazione		-		-
4) Incrementi di immobilizzazioni per lavori interni		-		-
5) Altri ricavi e proventi, con separata indicazione dei contributi di competenza dell'esercizio	36.625	36.625	8.308	8.308
Totale valore della produzione (A)	**3.712.289**	**3.712.289**	**5.195.120**	**5.195.120**
B) COSTI DELLA PRODUZIONE				
6) per materie prime, sussidiarie, consumo e merci**	178.204	178.204	172.649	172.649
7) per servizi**	3.201.275	3.201.275	**3.004.069**	**3.004.069**
8) per godimento beni di terzi**		-		-
9) per il personale**				
a) salari e stipendi	597.387		630.552	
b) oneri sociali	216.438		223.518	
c) trattamento di fine rapporto	12.937		55.312	
d) trattamento di quiescenza e simili	-		-	
e) altri costi	13.718	840.480	123.822	1.033.204
10) Ammortamenti e svalutazioni				
a) Ammortamento delle immobilizzazioni immateriali			117.609	
b) Ammortamento delle immobilizzazioni materiali	214.238		18.224	
c) Altre svalutazioni delle immobilizzazioni				
d) Svalutazione dei crediti compresi nell'attivo circolante e delle disponibilita' liquide	-	214.238	-	135.833
11) Variazioni delle rimanenze di materie prime, sussidiarie, di consumo e merci		-		-
12) Accantonamenti per rischi		-		-
13) Accantonamenti	-	-	-	-
14) Oneri diversi di gestione	-	-	-	-
Totale Costi (B)	**4.434.197**	**4.434.197**	**4.345.755**	**4.345.755**
DIFFERENZA TRA VALORE E COSTI DELLA PRODUZIONE (A-B)	**- 721.908**	**- 721.908**	**849.365**	**849.365**
C) PROVENTI E ONERI FINANZIARI				
15) Proventi da partecipazioni		-		-
16) Altri proventi finanziari				
a) di crediti iscritti nelle immobilizzazioni	-		-	
b) di titoli iscritti nelle immobilizzazioni che non costituiscono partecipazioni	2.540		70.292	
c) di tioli iscritti nell'attivo circolante che non costituiscono partecipazioni	-		-	
d) proventi diversi dai precedenti	-	2.540	-	70.292
17) Interessi e altri oneri finanziari	- 224	- 224	262	262
17-bis) Utili e perdite su cambi		-		-
Totale proventi ed oneri finanziari (15+16-17)	**2.316**	**2.316**	**70.030**	**70.030**

LILT

RENDICONTO FINANZIARIO ANNO 2012
CONTO ECONOMICO
CONSOLIDATO

Allegato C

	Anno 2012		Anno 2011	
D) RETTIFICHE DI VALORE DI ATTIVITA' FINANZIARIE				
18) Rivalutazioni				
a) di partecipazioni				
b) di immobilizzazioni finanziarie				
c) di titoli iscritti nell'attivo circolante		-		-
19) Svalutazioni				
a) di partecipazioni				
b) di immobilizzazioni finanziarie	-		-	
c) di titoli iscritti nell'attivo circolante	-	-	-	-
Totale rettifiche di valore	**-**	**-**	**-**	**-**
E) PROVENTI E ONERI STRAORDINARI				
20) Proventi con separata indicazione delle plusvalenze da alienazioni i cui ricavi non sono iscrivilbili al n. 5)	-	-	-	-
21) Oneri straordinari con separata indicazione delle minusvalenze da alienazioni i cui effetti contabili non sono iscrivibili al n. 14)	-	-	-	-
22) Sopravvenienze attive ed insussistenze del passivo derivanti dalla gestione dei residui	266.459	266.459	14.121	14.121
23) Sopravvenienze passive ed insussistenze dell'attivo derivanti dalla gestione dei residui	-	-	- 900	- 900
Totale delle partite straordinarie	**266.459**	**266.459**	**13.221**	**13.221**
Risultato prima delle imposte (A-B+C+D+E)	**- 453.133**	**- 453.133**	**932.616**	**932.616**
Imposte dell'esercizio	59.962	59.962	**17.505**	17.505
Avanzo/Disavanzo/Pareggio Economico	**- 513.095**	**- 513.095**	**915.111**	**915.111**

* Entrate correnti depurate da proventi finanziari: lett. C) e dei proventi straordinari (di natura finanziaria) lett. D)
** Uscite correnti depurate degli oneri finanziari: lett. C) e degli oneri straordinari (di natura finanziaria) lett. D)

LILT

RENDICONTO FINANZIARIO ANNO 2012
CONTO ECONOMICO
CONSOLIDATO

Allegato C

CONSOLIDATO

	Anno 2012		Anno 2011	
A) VALORE DELLA PRODUZIONE				
1) Proventi e corrispettivi per la produzione delle prestazioni e o servizi*	28.277.985	28.277.985	32.420.827	32.420.827
2) Variazione delle rimanenze dei prodotti in corso di lavorazione semilavorati e finiti	-	-	-	-
3) Variazione dei lavori in corso su ordinazione	-	-	-	-
4) Incrementi di immobilizzazioni per lavori interni	-	-	-	-
5) Altri ricavi e proventi, con separata indicazione dei contributi di competenza dell'esercizio	36.625	36.625	8.308	8.308
Totale valore della produzione (A)	**28.314.610**	**28.314.610**	**32.429.136**	**32.429.136**
B) COSTI DELLA PRODUZIONE				
6) per materie prime, sussidiarie, consumo e merci**	6.604.003	6.604.003	5.788.565	5.788.565
7) per servizi**	17.631.762	17.631.762	17.785.596	17.785.596
8) per godimento beni di terzi**		-		-
9) per il personale**				
a) salari e stipendi	3.856.228		3.615.518	
b) oneri sociali	1.279.667		1.350.566	
c) trattamento di fine rapporto	122.765		198.104	
d) trattamento di quiescenza e simili	5.865		96.578	
e) altri costi	192.824	5.457.349	255.955	5.516.721
10) Ammortamenti e svalutazioni				
a) Ammortamento delle immobilizzazioni immateriali	36.100		153.709	
b) Ammortamento delle immobilizzazioni materiali	214.238		1.127.177	
c) Altre svalutazioni delle immobilizzazioni	-		-	
d) Svalutazione dei crediti compresi nell'attivo circolante e delle disponibilita' liquide	-	250.338	112.256	1.393.142
11) Variazioni delle rimanenze di materie prime, sussidiarie, di consumo e merci	-	-	-	-
12) Accantonamenti per rischi	-	-	-	-
13) Accantonamenti di fondi per oneri	-	-	-	-
14) Oneri diversi di gestione	-	-	1.951	1.951
Totale Costi (B)	**29.943.452**	**29.943.452**	**30.485.975**	**30.485.975**
DIFFERENZA TRA VALORE E COSTI DELLA PRODUZIONE (A-B)	**- 1.628.842**	**- 1.628.842**	**1.943.161**	**1.943.161**
C) PROVENTI E ONERI FINANZIARI				
15) Proventi da partecipazioni		-		-
16) Altri proventi finanziari				
a) di crediti iscritti nelle immobilizzazioni	249.194		247.344	
b) di titoli iscritti nelle immobilizzazioni che non costituiscono partecipazioni	270.940		250.490	
c) di tioli iscritti nell'attivo circolante che non costituiscono partecipazioni	70.846		62.735	
d) proventi diversi dai precedenti	60.473	651.453	56.234	616.803
17) Interessi e altri oneri finanziari	- 86.954	- 86.954	- 96.138	- 96.138
17-bis) Utili e perdite su cambi	-	-	-	-
Totale proventi ed oneri finanziari (15+16-17)	**564.499**	**564.499**	**520.666**	**520.666**

LILT

RENDICONTO FINANZIARIO ANNO 2012
CONTO ECONOMICO
CONSOLIDATO

Allegato C

	Anno 2012		Anno 2011	
D) RETTIFICHE DI VALORE DI ATTIVITA' FINANZIARIE				
18) Rivalutazioni				
a) di partecipazioni	-		-	
b) di immobilizzazioni finanziarie	-		-	
c) di titoli iscritti nell'attivo circolante	-	-	-	-
19) Svalutazioni				
a) di partecipazioni	-		-	
b) di immobilizzazioni finanziarie	-		-	
c) di titoli iscritti nell'attivo circolante	-	-	-	-
Totale rettifiche di valore	**-**	**-**	**-**	**-**
E) PROVENTI E ONERI STRAORDINARI				
20) Proventi con separata indicazione delle plusvalenze da alienazioni i cui ricavi non sono iscrivilbili al n. 5)	-	-	-	-
21) Oneri straordinari con separata indicazione delle minusvalenze da alienazioni i cui effetti contabili non sono iscrivibili al n. 14)	-	-	-	-
22) Sopravvenienze attive ed insussistenze del passivo derivanti dalla gestione dei residui	869.912	869.912	300.580	300.580
23) Sopravvenienze passive ed insussistenze dell'attivo derivanti dalla gestione dei residui	-	-	- 1.758.108	- 1.758.108
Totale delle partite straordinarie	**869.912**	**869.912**	**- 1.457.528**	**- 1.457.528**
Risultato prima delle imposte (A-B+C+D+E)	**- 194.431**	**- 194.431**	**1.006.298**	**1.006.298**
Imposte dell'esercizio	450.583	450.583	427.585	427.585
Avanzo/Disavanzo/Pareggio Economico	**- 645.014**	**- 645.014**	**578.713**	**578.713**

* Entrate correnti depurate da proventi finanziari: lett. C) e dei proventi straordinari (di natura finanziaria) lett. D)
** Uscite correnti depurate degli oneri finanziari: lett. C) e degli oneri straordinari (di natura finanziaria) lett. D)

LILT

QUADRO DI RICLASSIFICAZIONE DEI RISULTATI ECONOMICI
RENDICONTO FINANZIARIO ANNO 2012
CONSOLIDATO

Allegato D

SEZIONI	ANNO 2012	ANNO 2011	(+O-)
	.....	.....	.....
A. RICAVI	24.602.321	27.234.016	- 2.631.695
Variazione delle rimanenze di prodotti in corso di lavorazione, semilavorati e finiti lavorazioni in corso su ordinazione			-
B. VALORE DELLA PRODUZIONE TIPICA	**24.602.321**	**27.234.016**	**- 2.631.695**
Consumi di materie prime e servizi esterni	20.856.287	20.397.443	458.844
C. VALORE AGGIUNTO	**3.746.034**	**6.836.573**	**- 3.090.539**
Costo del lavoro	4.616.869	4.483.517	133.352
D. MARGINE OPERATIVO LORDO	**- 870.835**	**2.353.056**	**- 3.223.891**
Ammortamenti	36.100	1.257.309	- 1.221.209
Stanziamenti a fondi rischi ed oneri			-
Saldo proventi ed oneri diversi	-	1.951	- 1.951
E. RISULTATO OPERATIVO	**- 906.935**	**1.093.796**	**- 2.000.731**
Proventi ed oneri finanziari	562.184	450.111	112.073
Rettifiche di valore di attività finanziarie		-	-
F. RISULTATO PRIMA DEI COMPONENTI STRAORDINARI E DELLE IMPOSTE	**- 344.751**	**1.543.907**	**- 1.888.658**
Proventi ed oneri straordinari	603.453	- 1.470.749	2.074.202
G. RISULTATO PRIMA DELLE IMPOSTE	**258.702**	**73.158**	**185.544**
Imposte di esercizio	390.621	410.080	- 19.459
H. AVANZO/PAREGGIO/DISAVANZO ECONOMICO DEL PERIODO	**- 131.919**	**- 336.922**	**205.003**

LILT

QUADRO DI RICLASSIFICAZIONE DEI RISULTATI ECONOMICI
RENDICONTO FINANZIARIO ANNO 2012
CONSOLIDATO

Allegato D

	SEDE		
	ANNO 2012	**ANNO 2011**	**(+O-)**
	.....	.....	.....
A. RICAVI	3.675.664	5.186.811	- 1.511.147
Variazione delle rimanenze di prodotti in corso di lavorazione, semilavorati e finiti lavorazioni in corso su ordinazione	36.625	8.308	28.317
B. VALORE DELLA PRODUZIONE TIPICA	**3.712.289**	**5.195.120**	**- 1.482.831**
Consumi di materie prime e servizi esterni	3.379.479	3.176.718	202.760
C. VALORE AGGIUNTO	**332.810**	**2.018.402**	**- 1.685.591**
Costo del lavoro	840.480	1.033.204	- 192.723
D. MARGINE OPERATIVO LORDO	**- 507.670**	**985.198**	**- 1.492.868**
Ammortamenti	214.238	135.833	78.405
Stanziamenti a fondi rischi ed oneri	-	-	-
Saldo proventi ed oneri diversi	-	-	-
E. RISULTATO OPERATIVO	**- 721.908**	**849.365**	**- 1.571.273**
Proventi ed oneri finanziari	2.316	70.030	- 67.715
Rettifiche di valore di attività finanziarie	-	-	-
F. RISULTATO PRIMA DEI COMPONENTI STRAORDINARI E DELLE IMPOSTE	**- 719.592**	**919.395**	**- 1.638.987**
Proventi ed oneri straordinari	266.459	13.221	253.238
G. RISULTATO PRIMA DELLE IMPOSTE	**- 453.133**	**932.616**	**- 1.385.749**
Imposte di esercizio	59.962	17.505	42.457
H. AVANZO/PAREGGIO/DISAVANZO ECONOMICO DEL PERIODO	**- 513.095**	**915.111**	**- 1.428.206**

LILT

QUADRO DI RICLASSIFICAZIONE DEI RISULTATI ECONOMICI
RENDICONTO FINANZIARIO ANNO 2012
CONSOLIDATO

Allegato D

	CONSOLIDATO		
	ANNO 2012	**ANNO 2011**	**(+O-)**
	.....	.....	.....
A. RICAVI	28.277.985	32.420.827	- 4.142.842
Variazione delle rimanenze di prodotti in corso di lavorazione, semilavorati e finiti lavorazioni in corso su ordinazione	36.625	8.308	28.317
B. VALORE DELLA PRODUZIONE TIPICA	**28.314.610**	**32.429.136**	**- 4.114.526**
Consumi di materie prime e servizi esterni	24.235.766	23.574.161	661.604
C. VALORE AGGIUNTO	**4.078.844**	**8.854.975**	**- 4.776.130**
Costo del lavoro	5.457.349	5.516.721	- 59.371
D. MARGINE OPERATIVO LORDO	**- 1.378.505**	**3.338.254**	**- 4.716.759**
Ammortamenti	250.337	1.393.142	- 1.142.805
Stanziamenti a fondi rischi ed oneri	-	-	-
Saldo proventi ed oneri diversi	-	1.951	- 1.951
E. RISULTATO OPERATIVO	**- 1.628.844**	**1.943.161**	**- 3.572.005**
Proventi ed oneri finanziari	564.501	520.141	44.359
Rettifiche di valore di attività finanziarie	-	-	-
F. RISULTATO PRIMA DEI COMPONENTI STRAORDINARI E DELLE IMPOSTE	**- 1.064.343**	**2.463.302**	**- 3.527.645**
Proventi ed oneri straordinari	869.912	- 1.457.528	2.327.440
G. RISULTATO PRIMA DELLE IMPOSTE	**- 194.431**	**1.005.774**	**- 1.200.205**
Imposte di esercizio	450.583	427.585	22.998
H. AVANZO/PAREGGIO/DISAVANZO ECONOMICO DEL PERIODO	**- 645.014**	**578.189**	**- 1.223.203**

LILT

SITUAZIONE AMMINISTRATIVA
ANNO 2012
CONSOLIDATO

Allegato E

SEZIONI PROVINCIALI

Consistenza della cassa all'inizio dell'esercizio 1/1/2012			**14.076.275,10**
	in c\competenza	**34.477.085,43**	
Riscossioni			**35.440.927,23**
	in c\residui	**963.841,80**	
			49.517.202,33
	in c\competenza	**33.808.539,94**	
Pagamenti			**35.052.313,90**
	in c\residui	**1.243.773,96**	
Consistenza della cassa alla fine dell'esercizio 31/12/2012			**14.464.888,43**
	degli esercizi precedenti	**634.447,58**	
Residui Attivi			**1.409.713,85**
	dell'esercizio	**775.266,27**	
	degli esercizi precedenti	**893.359,36**	
Residui Passivi			**2.647.324,60**
	dell'esercizio	**1.753.965,24**	
Avanzo di Amministrazione al 31/12/2012			**13.227.277,68**

L'utilizzazione dell'avanzo di amministrazione per l'esercizio 2013 risulta così prevista		
Parte vincolata		
al Trattamento di fine rapporto	-	
ai Fondi per rischi e oneri		
vincolata	-	
vincolata ai sensi Legge	-	
al Fondo ripristino investimenti		
per i seguenti motivi		
	-	
.....		
Totale parte vincolata		-
Parte disponibile		
Parte disponibile utilizzata	13.227.277,68	
.....		
Parte di cui non si prevede l'utilizzazione nell'esercizio 2013		
Totale parte disponibile		13.227.277,68
Totale Risultato di amministrazione		**13.227.277,68**

LILT

SITUAZIONE AMMINISTRATIVA
ANNO 2012
CONSOLIDATO

Allegato E

SEDE CENTRALE

Consistenza della cassa all'inizio dell'esercizio 1/1/2012			**5.736.675,91**
	in c\competenza	**6.578.559,09**	
Riscossioni			**6.650.928,43**
	in c\residui	**72.369,34**	
			12.387.604,34
	in c\competenza	**4.254.453,85**	
Pagamenti			**6.058.668,80**
	in c\residui	**1.804.214,95**	
Consistenza della cassa alla fine dell'esercizio 31/12/2012			**6.328.935,54**
	degli esercizi precedenti	**1.110.551,05**	
Residui Attivi			**1.382.163,19**
	dell'esercizio	**271.612,14**	
	degli esercizi precedenti	**2.694.412,56**	
Residui Passivi			**3.958.492,89**
	dell'esercizio	**1.264.080,33**	
Avanzo di Amministrazione al 31/12/2012			**3.752.605,84**

L'utilizzazione dell'avanzo di amministrazione per l'esercizio 2013 risulta così prevista		
Parte vincolata		
al Trattamento di fine rapporto	364.581,69	
ai Fondi per rischi e oneri		
vincolata	-	
vincolata ai sensi Legge	-	
al Fondo ripristino investimenti		
per i seguenti motivi		
Fondo di Riserva	5.073,33	
Fondo Spese istituzionali da titoli da eredità	2.068.489,40	
Totale parte vincolata		2.438.144,42
Parte disponibile		
Parte disponibile utilizzata	350.000,00	
Fondi da 5 per mille anno 2010 (anno 2009)	964.461,42	
Parte di cui non si prevede l'utilizzazione nell'esercizio 2013		
Totale parte disponibile		1.314.461,42
Totale Risultato di amministrazione		**3.752.605,84**

LILT

SITUAZIONE AMMINISTRATIVA
ANNO 2012
CONSOLIDATO

Allegato E

CONSOLIDATO

Consistenza della cassa all'inizio dell'esercizio 1/1/2012			**19.812.951,01**
	in c\competenza	**41.055.644,52**	
Riscossioni			**42.091.855,66**
	in c\residui	**1.036.211,14**	
			61.904.806,67
	in c\competenza	**38.062.993,79**	
Pagamenti			**41.110.982,70**
	in c\residui	**3.047.988,91**	
Consistenza della cassa alla fine dell'esercizio 31/12/2012			**20.793.823,97**
	degli esercizi precedenti	**1.744.998,63**	
Residui Attivi			**2.791.877,04**
	dell'esercizio	**1.046.878,41**	
	degli esercizi precedenti	**3.587.771,92**	
Residui Passivi			**6.605.817,49**
	dell'esercizio	**3.018.045,57**	
Avanzo di Amministrazione al 31/12/2012			**16.979.883,52**

L'utilizzazione dell'avanzo di amministrazione per l'esercizio 2013 risulta cosi prevista		
Parte vincolata		
al Trattamento di fine rapporto	364.581,69	
ai Fondi per rischi e oneri		
vincolata ai sensi Legge 246/2002		
vincolata ai sensi Legge 248/2005	-	
al Fondo ripristino investimenti		
per i seguenti motivi		
	5.073,33	
.....	**2.068.489,40**	
Totale parte vincolata		364.581,69
Parte disponibile		
.....	**13.577.277,68**	
.....		
Parte di cui non si prevede l'utilizzazione nell'esercizio 2013		
Totale parte disponibile		13.577.277,68
Totale Risultato di amministrzione presunto		**13.941.859,37**

LILT

STATO PATRIMONIALE
ANNO 2012
CONSOLIDATO

Allegato F

SEZIONI

ATTIVITA'	ANNO 2012	ANNO 2011
A) CREDITI VERSO LO STATO ED ALTRI ENTI PUBBLICI PER LA PARTECIPAZIONE AL PATRIMONIO INIZIALE		
B) IMMOBILIZZAZIONI		
I. *Immobilizzazioni Immateriali*		
1) Costi d'impianto e di ampliamento	12.259	10.407
2) Costi di ricerca, di sviluppo e di pubblicità		
3) Diritti di brevetto industriale e diritti di utilizzazione delle opere di ingegno	-	5.278
4) Concessioni, licenze, marchi e diritti simili	3.352	7.657
5) Avviamento		
6) Immobilizzazioni in corso e acconti		
8) Manutenzioni straordinarie e migliorie su beni di terzi	46.595	48.875
9) Altre	-	-
Totale	**62.207**	**72.217**
II. *Immobilizzazioni materiali*		
1) Terreni e fabbricati	12.625.808	12.047.562
2) Impianti e macchinari	9.670.436	11.290.680
3) Attrezzature industriali e commerciali		
4) Automezzi e motomezzi	677.130	663.608
5) Immobilizzazioni in corso e acconti	90.126	79.246
6) Diritti reali di godimento	43.020	43.020
8) ammortamenti	- 17.152.855	- 18.605.884
Totale	**5.953.665**	**5.518.232**
III. *Immobilizzazioni finanziarie*		
con separata indicazione, per ciascuna voce dei crediti, degli importi esigibili entro l'esercizio successivo		
1) Partecipazioni in:		
a) imprese controllate		
b) imprese collegate		
c) imprese controllanti		
d) altri enti		
2) Crediti		
a) verso imprese controllate		
b) verso imprese collegate		
c) verso lo Stato e altri soggetti pubblici	12.435	14.230
d) verso altri	-	-
3) Altri titoli	23.121.512	23.368.767
4) Crediti finanziari diversi	10.473	20.256
Totale	**23.144.420**	**23.403.252**
Totale Immobilizzazioni (B)	**29.160.292**	**28.993.702**
C) ATTIVO CIRCOLANTE		
I. *Rimanenze*		
1) Materie prime, sussidiarie e di consumo		
2) prodotti in corso di lavorazione e semilavorati		
3) lavori in corso		
4) prodotti finiti e merci		
5) acconti		
Totale	-	-

LILT

STATO PATRIMONIALE
ANNO 2012
CONSOLIDATO

Allegato F

II. *Residui attivi*		
con separata indicazione, per ciascuna voce, degli importi esigibili oltre l'esercizio successivo		
1) Crediti verso utenti, clienti ecc.	1.409.714	1.346.070
2) Crediti verso iscritti, soci e terzi		
3) Crediti verso imprese controllate e collegate		
4) Crediti verso lo Stato ed altri soggetti pubblici		
4-bis) Crediti tributari		
4-ter) Imposte anticipate		
5) Crediti verso altri	-	-
Totale	**1.409.714**	**1.346.070**
III. *Attività finanziarie che non costituiscono immobilizzazioni*		
1) Partecipazioni in imprese controllate		
2) Partecipazioni in imprese collegate		
3) Altre partecipazioni		
4) Altri titoli		
Totale	-	-
IV. *Disponibilità liquide*		
1) Depositi bancari e postali	14.464.888	14.076.275
2) assegni		
3) denaro e valori in cassa		
Totale	**14.464.888**	**14.076.275**
Totale attivo circolante (C)	**15.874.602**	**15.422.345**
D) RATEI E RISCONTI		
1) Ratei attivi	-	-
2) Risconti attivi	14.123	10.616
Totale ratei e risconti (D)	**14.123**	**10.616**
Totale attivo	**45.049.016**	**44.426.662**

LILT

STATO PATRIMONIALE
ANNO 2012
CONSOLIDATO

Allegato F

SEDE

ATTIVITA'	ANNO 2012	ANNO 2011
A) CREDITI VERSO LO STATO ED ALTRI ENTI PUBBLICI PER LA PARTECIPAZIONE AL PATRIMONIO INIZIALE		
B) IMMOBILIZZAZIONI		
I. *Immobilizzazioni Immateriali*		
1) Costi d'impianto e di ampliamento		
2) Costi di ricerca, di sviluppo e di pubblicità		
3) Diritti di brevetto industriale e diritti di utilizzazione delle opere di ingegno		
4) Concessioni, licenze, marchi e diritti simili		
5) Avviamento		
6) Immobilizzazioni in corso e acconti		
8) Manutenzioni straordinarie e migliorie su beni di terzi		
9) Altre		
Totale	-	-
II. *Immobilizzazioni materiali*		
1) Terreni e fabbricati	5.528.174	5.527.103
2) Impianti e macchinari	417.485	376.398
3) Attrezzature industriali e commerciali		
4) Automezzi e motomezzi	2.340	-
5) Immobilizzazioni in corso e acconti	765.331	
6) Diritti reali di godimento		
8) ammortamenti	- 1.486.900	- 1.272.662
Totale	**5.226.430**	**4.630.839**
III. *Immobilizzazioni finanziarie* con separata indicazione, per ciascuna voce dei crediti, degli importi esigibili entro l'esercizio successivo		
1) Partecipazioni in:		
a) imprese controllate		
b) imprese collegate		
c) imprese controllanti		
d) altri enti		
2) Crediti		
a) verso imprese controllate		
b) verso imprese collegate		
c) verso lo Stato e altri soggetti pubblici		
d) verso altri	-	-
3) Altri titoli	-	2.531.235
4) Crediti finanziari diversi		
Totale	-	**2.531.235**
Totale Immobilizzazioni (B)	**5.226.430**	**7.162.074**
C) ATTIVO CIRCOLANTE		
I. *Rimanenze*		
1) Materie prime, sussidiarie e di consumo		
2) prodotti in corso di lavorazione e semilavorati		
3) lavori in corso		
4) prodotti finiti e merci		
5) acconti		
Totale	-	-
II. *Residui attivi* con separata indicazione, per ciascuna voce, degli		

LILT

STATO PATRIMONIALE
ANNO 2012
CONSOLIDATO

Allegato F

importi esigibili oltre l'esercizio successivo		
1) Crediti verso utenti, clienti ecc.		
2) Crediti verso iscritti, soci e terzi		
3) Crediti verso imprese controllate e collegate		
4) Crediti verso lo Stato ed altri soggetti pubblici		
4-bis) Crediti tributari		
4-ter) Imposte anticipate		
5) Crediti verso altri	1.382.164	1.182.920
Totale	**1.382.164**	**1.182.920**
III. *Attività finanziarie che non costituiscono immobilizzazioni*		
1) Partecipazioni in imprese controllate		
2) Partecipazioni in imprese collegate		
3) Altre partecipazioni		
4) Altri titoli		
Totale	-	-
IV. *Disponibilità liquide*		
1) Depositi bancari e postali	6.328.936	5.736.676
2) assegni		
3) denaro e valori in cassa		
Totale	**6.328.936**	**5.736.676**
Totale attivo circolante (C)	**7.711.100**	**6.919.596**
D) RATEI E RISCONTI		
1) Ratei attivi		
2) Risconti attivi		
Totale ratei e risconti (D)	-	-
Totale attivo	**12.937.530**	**14.081.670**

LILT

STATO PATRIMONIALE
ANNO 2012
CONSOLIDATO

Allegato F

CONSOLIDATO

ATTIVITA'	ANNO 2012	ANNO 2011
A) CREDITI VERSO LO STATO ED ALTRI ENTI PUBBLICI PER LA PARTECIPAZIONE AL PATRIMONIO INIZIALE		
B) IMMOBILIZZAZIONI		
I. *Immobilizzazioni Immateriali*		
1) Costi d'impianto e di ampliamento	12.259	10.407
2) Costi di ricerca, di sviluppo e di pubblicità	-	-
3) Diritti di brevetto industriale e diritti di utilizzazione delle opere di ingegno	-	5.278
4) Concessioni, licenze, marchi e diritti simili	3.352	7.657
5) Avviamento	-	-
6) Immobilizzazioni in corso e acconti	-	-
8) Manutenzioni straordinarie e migliorie su beni di terzi	46.595	48.875
9) Altre	-	-
Totale	**62.207**	**72.217**
II. *Immobilizzazioni materiali*		
1) Terreni e fabbricati	18.153.982	17.574.666
2) Impianti e macchinari	10.087.921	11.667.078
3) Attrezzatuire industriali e commerciali	-	-
4) Automezzi e motomezzi	679.470	663.608
5) Immobilizzazioni in corso e acconti	855.457	79.246
6) Diritti reali di godimento	43.020	43.020
8) ammortamenti	- 18.639.755	- 19.878.546
Totale	**11.180.095**	**10.149.071**
III. *Immobilizzazioni finanziarie* con separata indicazione, per ciascuna voce dei crediti, degli importi esigibili entro l'esercizio successivo		
1) Partecipazioni in:		
a) imprese controllate	-	-
b) imprese collegate	-	-
c) imprese controllanti	-	-
d) altri enti	-	-
2) Crediti	-	-
a) verso imprese controllate	-	-
b) verso imprese collegate	-	-
c) verso lo Stato e altri soggetti pubblici	12.435	14.230
d) verso altri	-	-
3) Altri titoli	23.121.512	25.900.002
4) Crediti finanziari diversi	10.473	20.256
Totale	**23.144.420**	**25.934.487**
Totale Immobilizzazioni (B)	**34.386.721**	**36.155.776**
C) ATTIVO CIRCOLANTE		
I. *Rimanenze*		
1) Materie prime, sussidiarie e di consumo	-	-
2) prodotti in corso di lavorazione e semilavorati	-	-
3) lavori in corso	-	-
4) prodotti finiti e merci	-	-
5) acconti	-	-
Totale	-	-
II. *Residui attivi* con separata indicazione, per ciascuna voce, degli		

LILT

STATO PATRIMONIALE
ANNO 2012
CONSOLIDATO

Allegato F

importi esigibili oltre l'esercizio successivo		
1) Crediti verso utenti, clienti ecc.	1.409.714	1.346.070
2) Crediti verso iscritti, soci e terzi	-	-
3) Crediti verso imprese controllate e collegate	-	-
4) Crediti verso lo Stato ed altri soggetti pubblici	-	-
4-bis) Crediti tributari	-	-
4-ter) Imposte anticipate	-	-
5) Crediti verso altri	1.382.164	1.182.920
Totale	**2.791.878**	**2.528.990**
III. *Attività finanziarie che non costituiscono immobilizzazioni*		
1) Partecipazioni in imprese controllate	-	-
2) Partecipazioni in imprese collegate	-	-
3) Altre partecipazioni	-	-
4) Altri titoli	-	-
Totale	**-**	**-**
IV. *Disponibilità liquide*		
1) Depositi bancari e postali	20.793.824	19.812.951
2) assegni	-	-
3) denaro e valori in cassa	-	-
Totale	**20.793.824**	**19.812.951**
Totale attivo circolante (C)	**23.585.702**	**22.341.941**
D) RATEI E RISCONTI		
1) Ratei attivi	-	-
2) Risconti attivi	14.123	10.616
Totale ratei e risconti (D)	**14.123**	**10.616**
Totale attivo	**57.986.546**	**58.508.332**

LILT

STATO PATRIMONIALE
ANNO 2012
CONSOLIDATO

Allegato F

PASSIVITA'	ANNO 2012	ANNO 2011
A) PATRIMONIO NETTO		
I. *Fondo di dotazione*	16.424.683	16.424.683
II. *Riserve obbligatorie e derivanti da leggi*		
III. *Riserve di rivalutazione*		
IV. *Contributi a fondo perduto*		
V. *Contributi per ripiano disavanzi*		
VI. *Riserve statutarie*		
VII. *Altre riserve distintamente indicate*		
VIII. *Avanzi (Disavanzi) economici portati a nuovo*	24.154.897	24.491.819
IX. *Avanzo (Disavanzo) economico d'esercizio*	- 131.919	- 336.922
Totale Patrimonio netto (A)	**40.447.661**	**40.579.580**
B) CONTRIBUTI IN CONTO CAPITALE		
1) per contributi a destinazione vincolata		
2) per contributi indistinti per la gestione		
3) per contributi in natura		
Totale Contributi in conto capitale (B)	-	-
C) FONDI PER RISCHI ED ONERI		
1) per trattamento di quiescienza e obblighi simili		
2) per imposte		
3) per altri rischi ed oneri futuri	1.029.079	1.029.079
4) per ripristino investimenti	-	-
Totale Fondi rischi ed oneri futuri (C)	**1.029.079**	**1.029.079**
D) TRATTAMENTO DI FINE RAPPORTO DI LAVORO SUBORDINATO	924.952	909.111
E) RESIDUI PASSIVI, con separata indicazione, per ciascuna voce, degli importi esigibili oltre l'esercizio successivo		
1) obbligazioni		
2) verso le banche		
3) verso altri finanziatori		
4) acconti		
5) debiti verso fornitori		
6) rappresentati da titoli di credito		
7) verso imprese controllate, collegate e controllanti		
8) debiti tributari		
9) debiti verso istituti di previdenza e sicurezza sociale		
10) debiti verso iscritti, soci e terzi per prestazioni dovute		
11) debiti verso lo Stato ed altri soggetti pubblici		
12) debiti diversi	2.647.325	1.908.891
Totale	**2.647.325**	**1.908.891**
Totale Debiti (E)	**4.601.355**	**3.847.082**

LILT

STATO PATRIMONIALE
ANNO 2012
CONSOLIDATO

Allegato F

F) RATEI E RISCONTI		
1) Ratei passivi	-	-
2) Risconti passivi		
3) Aggio su prestiti		
4) Riserve tecniche		
Totale ratei e risconti (D)	-	-
Totale passivo e netto	**45.049.016**	**44.426.662**

0

LILT

STATO PATRIMONIALE
ANNO 2012
CONSOLIDATO

Allegato F

PASSIVITA'	ANNO 2012	ANNO 2011
A) PATRIMONIO NETTO		
I. *Fondo di dotazione*	8.435.559	8.435.559
II. *Riserve obbligatorie e derivanti da leggi*		
III. *Riserve di rivalutazione*		
IV. *Contributi a fondo perduto*		
V. *Contributi per ripiano disavanzi*		
VI. *Riserve statutarie*		
VII. *Altre riserve distintamente indicate*		
VIII. *Avanzi (Disavanzi) economici portati a nuovo*	691.991	- 223.120
IX. *Avanzo (Disavanzo) economico d'esercizio*	- 513.095	915.111
Totale Patrimonio netto (A)	**8.614.455**	**9.127.549**
B) CONTRIBUTI IN CONTO CAPITALE		
1) per contributi a destinazione vincolata		
2) per contributi indistinti per la gestione		
3) per contributi in natura		
Totale Contributi in conto capitale (B)	-	-
C) FONDI PER RISCHI ED ONERI		
1) per trattamento di quiescienza e obblighi simili		
2) per imposte		
3) per altri rischi ed oneri futuri		
4) per ripristino investimenti	-	-
Totale Fondi rischi ed oneri futuri (C)	-	-
D) TRATTAMENTO DI FINE RAPPORTO DI LAVORO SUBORDINATO	**364.582**	**382.989**
E) RESIDUI PASSIVI, con separata indicazione, per ciascuna voce, degli importi esigibili oltre l'esercizio successivo		
1) obbligazioni		
2) verso le banche		
3) verso altri finanziatori		
4) acconti		
5) debiti verso fornitori		
6) rappresentati da titoli di credito		
7) verso imprese controllate, collegate e controllanti		
8) debiti tributari		
9) debiti verso istituti di previdenza e sicurezza sociale		
10) debiti verso iscritti, soci e terzi per prestazioni dovute		
11) debiti verso lo Stato ed altri soggetti pubblici		
12) debiti diversi	3.958.493	4.571.132
Totale	**3.958.493**	**4.571.132**
Totale Debiti (E)	**4.323.075**	**4.954.121**

LILT

STATO PATRIMONIALE
ANNO 2012
CONSOLIDATO

Allegato F

F) RATEI E RISCONTI		
1) Ratei passivi		
2) Risconti passivi		
3) Aggio su prestiti		
4) Riserve tecniche		
Totale ratei e risconti (D)	-	-
Totale passivo e netto	**12.937.530**	**14.081.670**

LILT

STATO PATRIMONIALE
ANNO 2012
CONSOLIDATO

Allegato F

PASSIVITA'	ANNO 2012	ANNO 2011
A) PATRIMONIO NETTO		
I. *Fondo di dotazione*	24.860.242	24.860.242
II. *Riserve obbligatorie e derivanti da leggi*	-	-
III. *Riserve di rivalutazione*	-	-
IV. *Contributi a fondo perduto*	-	-
V. *Contributi per ripiano disavanzi*	-	-
VI. *Riserve statutarie*	-	-
VII. *Altre riserve distintamente indicate*	-	-
VIII. *Avanzi (Disavanzi) economici portati a nuovo*	24.846.888	24.268.699
IX. *Avanzo (Disavanzo) economico d'esercizio*	- 645.014	578.189
Totale Patrimonio netto (A)	**49.062.116**	**49.707.129**
B) CONTRIBUTI IN CONTO CAPITALE		
1) per contributi a destinazione vincolata	-	-
2) per contributi indistinti per la gestione	-	-
3) per contributi in natura	-	-
Totale Contributi in conto capitale (B)	**-**	**-**
c) FONDI PER RISCHI ED ONERI		
1) per trattamento di quiescienza e obblighi simili	-	-
2) per imposte	-	-
3) per altri rischi ed oneri futuri	1.029.079	1.029.079
4) per ripristino investimenti	-	-
Totale Fondi rischi ed oneri futuri (C)	**1.029.079**	**1.029.079**
D) TRATTAMENTO DI FINE RAPPORTO DI LAVORO SUBORDINATO	1.289.534	1.292.100
E) RESIDUI PASSIVI, con separata indicazione, per ciascuna voce, degli importi esigibili oltre l'esercizio successivo		
1) obbligazioni	-	-
2) verso le banche	-	-
3) verso altri finanziatori	-	-
4) acconti	-	-
5) debiti verso fornitori	-	-
6) rappresentati da titoli di credito	-	-
7) verso imprese controllate, collegate e controllanti	-	-
8) debiti tributari	-	-
9) debiti verso istituti di previdenza e sicurezza sociale	-	-
10) debiti verso iscritti, soci e terzi per prestazioni dovute	-	-
11) debiti verso lo Stato ed altri soggetti pubblici	-	-
12) debiti diversi	6.605.818	6.480.024
Totale	**6.605.818**	**6.480.024**
Totale Debiti (E)	**8.924.430**	**8.801.203**

LILT

STATO PATRIMONIALE
ANNO 2012
CONSOLIDATO

Allegato F

F) RATEI E RISCONTI		
1) Ratei passivi	-	-
2) Risconti passivi	-	-
3) Aggio su prestiti	-	-
4) Riserve tecniche	-	-
Totale ratei e risconti (D)	-	-
Totale passivo e netto	**57.986.546**	**58.508.332**

PAGINA BIANCA

NOTA INTEGRATIVA

PAGINA BIANCA

LILT
LEGA ITALIANA PER LA LOTTA CONTRO I TUMORI
prevenire è vivere

Nota integrativa al bilancio consolidato al 31/12/2012

Determina del Direttore Generale F.F. n. 71 del 05/06/2013

Premessa

Considerazioni Preliminari

La presente relazione, così come previsto dal D.P.R. 97/2003 "Regolamento concernente l'amministrazione e la contabilità degli enti pubblici di cui alla legge 20 marzo 1975, n. 70", è un documento illustrativo di natura tecnico contabile riguardante l'andamento della gestione della LILT e completa il rendiconto generale per l'anno 2012. In particolare vengono esaminate le voci del bilancio composte dal rendiconto finanziario, dallo stato patrimoniale, dal conto economico corredate dalle informazioni e dagli schemi utili per la comprensione dei dati contabili della Sede centrale e delle Sezioni Provinciali della LILT.

Il Ministero della Salute con nota n. 2167 del 22/04/2013 ha ribadito la necessità che il consolidamento dei dati contabili deve essere inteso come lo strumento principale per individuare la situazione economico-finanziaria dell'Ente visto nella sua interezza.

Il bilancio consolidato al 31.12.2012, di seguito riportato, tiene conto delle risultanze del bilancio della Sede Centrale dell'Ente, nonché delle risultanze dei bilanci di tutte le 103 Sezioni Provinciali che costituiscono la struttura periferica dell'Ente. Al riguardo si ritiene opportuno, allo scopo di inquadrare la specifica natura dell'Ente, riportarne le caratteristiche peculiari, quali risultano formalizzate nel vigente Statuto, approvato con Decreto del Ministero della Salute del 16 gennaio 2006:

- art. 1, comma 1: *"La lega Italiana per le Lotta contro i Tumori – di seguito chiamata "LILT" – è un Ente Pubblico su base associativa..."*;
- art. 1, comma 3: *"Le Sezioni Provinciali, strutture portanti attraverso le quali la LILT persegue le proprie finalità, sono organismi associativi autonomi che operano nel quadro delle direttive e sotto il coordinamento del Consiglio Direttivo Nazionale (C.D.N.) e con l'apporto operativo dei Comitati Regionali"*;
- art. 15, comma 7: *"La LILT adotta un regolamento di amministrazione e contabilità ispirato ai principi civilistici, anche in deroga alle disposizioni recate dal D.P.R. 27 febbraio 2003, n. 97"*;
- art. 21, comma 1: "Le Sezioni Provinciali hanno patrimonio proprio, godono di autonomia amministrativa e gestionale entro i limiti delle proprie disponibilità finanziarie e rispondono con il proprio patrimonio di tutte le obbligazioni inerenti i rapporti da esse instaurate".

Si pone in evidenza che vengono eliminate le partite oggetto di reciproche elisione nella redazione del bilancio consolidato dell'Ente. Tali partite riguardano esclusivamente i trasferimenti effettuati dalla Sede Centrale a favore delle Sezioni, per contributi imputabili a svariate finalità istituzionali e parallelamente, le rimesse delle sezioni a favore della sede Centrale, relative alla percentuale (pari al 10%) delle quote di iscrizione dei nuovi soci delle Sezioni.

Criteri di valutazione

I criteri utilizzati nella formazione del bilancio chiuso al 31/12/2012 non si discostano dai medesimi utilizzati per la formazione del bilancio del precedente esercizio, in particolare nelle valutazioni e nella continuità dei medesimi principi.
La valutazione delle voci di bilancio è stata fatta ispirandosi a criteri generali di prudenza e competenza, nella prospettiva della continuità dell'attività da svolgere nonché tenendo conto della funzione economica dell'elemento dell'attivo o del passivo considerato.

Immobilizzazioni

Materiali

Sono iscritte al costo di acquisto e rettificate dai corrispondenti fondi di ammortamento.
Nel valore di iscrizione in bilancio si è tenuto conto degli oneri accessori e dei costi sostenuti per l'utilizzo dell'immobilizzazione, portando a riduzione del costo gli sconti commerciali e gli sconti cassa di ammontare rilevante.

Le quote di ammortamento, imputate a conto economico, sono state calcolate attesi l'utilizzo, la destinazione e la durata economico-tecnica dei cespiti, sulla base del criterio della residua possibilità di utilizzazione, criterio che abbiamo ritenuto ben rappresentato dalle seguenti aliquote, non modificate rispetto all'esercizio precedente e ridotte alla metà nell'esercizio di entrata in funzione del bene:

- terreni e fabbricati: { 3 }%
- mobili di ufficio: {12}%
- arredamento: {15}%
- computer, telefoni, macch. Elettrico : {20}%
- video registratori – televisori : {30}%
- altri beni: {100}%

Residui attivi

Sono esposti al presumibile valore di realizzo.

Debiti

Sono rilevati al loro valore nominale, modificato in occasione di resi o di rettifiche.

Titoli

I titoli dell'Ente derivanti da investimento di valori provenienti da varie eredità ricevute sono valutati al valore corrente alla data di bilancio.

Fondi per rischi e oneri

Sono stanziati per coprire perdite o debiti di esistenza certa o probabile, dei quali tuttavia alla chiusura dell'esercizio non erano determinabili l'ammontare o la data di sopravvenienza.

Fondo TFS

Rappresenta l'effettivo debito maturato verso i dipendenti in conformità di legge e dei contratti di lavoro vigenti, considerando ogni forma di remunerazione avente carattere continuativo.
Il fondo del trattamento di fine servizio corrisponde al totale delle singole indennità maturate a favore dei dipendenti alla data di chiusura del bilancio, ed è pari a quanto si sarebbe dovuto corrispondere ai dipendenti nell'ipotesi di cessazione del rapporto di lavoro in tale data.

Eliminato: ¶

Imposte sul reddito

Le imposte sono accantonate secondo il principio di competenza; rappresentano pertanto:

- gli accantonamenti per imposte liquidate o da liquidare per l'esercizio, determinate secondo le aliquote e le norme vigenti.

Attività

Immobilizzazioni
Immobilizzazioni materiali

Saldo al 31/12/2012	Saldo al 31/12/2011	Variazioni
11.180.095	10.149.071	1.031.024

Per il dettaglio si veda la allegata Situazione Immobili e Mobili

Immobilizzazioni finanziarie

Saldo al 31/12/2012	Saldo al 31/12/2011	Variazioni
23.144.420	25.934.487	(2.790.067)

Attivo circolante
Residui attivi

Saldo al 31/12/2012	Saldo al 31/12/2011	Variazioni
2.791.878	2.528.990	262.888

Disponibilità liquide

Saldo al 31/12/2012	Saldo al 31/12/2011	Variazioni
20.793.824	19.812.951	980.873

Il saldo rappresenta le disponibilità liquide e l'esistenza di numerario e di valori alla data di chiusura dell'esercizio.

Passività

Patrimonio netto

Saldo al 31/12/2012	Saldo al 31/12/2011	Variazioni
49.062.116	49.707.129	(645.013)

Descrizione	31/12/2012	31/12/2011
Fondo di dotazione	24.860.242	24.860.242
Utili (perdite) portati a nuovo	24.846.888	24.268.699
Utile (perdita) dell'esercizio	(645.014)	578.189
Arrotondamento		(1)
	49.062.116	**49.707.129**

Fondi per rischi e oneri

Saldo al 31/12/2012	Saldo al 31/12/2011	Variazioni
1.029.079	1.029.079	-

Trattamento di fine servizio di lavoro subordinato

Saldo al 31/12/2012	Saldo al 31/12/2011	Variazioni
1.289.534	1.292.100	(2.566)

Il fondo accantonato rappresenta l'effettivo debito al 31/12/2012 verso i dipendenti in forza a tale data.

Debiti – Residui Passivi

Saldo al 31/12/2012	Saldo al 31/12/2011	Variazioni
6.605.818	6.480.024	125.794

I debiti sono valutati al loro valore nominale.

Conto economico

Valore della Produzione

Saldo al 31/12/2012	Saldo al 31/12/2011	Variazioni
28.314.610	32.429.136	(4.114.526)

Costi di materie prime e servizi esterni

Saldo al 31/12/2012	Saldo al 31/12/2011	Variazioni
24.325.766	23.574.161	661.604

	2012	2011
Materie prime e di consumo	6.604.003	5.788.565
Servizi	17.631.763	17.785.596
Totale	**24.325.766**	**23.574.161**

Trattasi esclusivamente di uscite per acquisto di beni consumo e di servizi. Nella voce "servizi" ricadono la quasi totalità delle spese sostenute per l'espletamento dei compiti istituzionali.

Costi del personale

Saldo al 31/12/2012	Saldo al 31/12/2011	Variazioni
5.457.349	5.516.721	(59.371)

	2012	2011
salari e stipendi	3.856.228	3.615.518
oneri sociali	1.279.667	1.350.566
trattamento di fine rapporto	122.765	198.104
trattamento di quiescenza e simili	5.865	96.578
altri costi	192.824	255.955
Totale	**5.457.349**	**5.516.721**

La voce comprende l'intera spesa per il personale dipendente ivi compresi i miglioramenti di merito, passaggi di categoria, scatti di contingenza.

Ammortamenti e stanziamenti

Saldo al 31/12/2012	Saldo al 31/12/2011	Variazioni
250.337	1.395.094	(1.144.757)

	2012	2011
Amm. Imm. immateriali	36.100	153.709
Amm. Imm. materiali	214.237	1.127.177
Svalutazioni	-	112.256
Oneri diversi di gestione	-	1.951
Totale	**250.337**	**1.395.094**

Per quanto concerne gli ammortamenti si specifica che gli stessi sono stati calcolati sulla base della durata utile del cespite e dello sfruttamento nella fase di utilizzo.

C) Proventi e oneri finanziari

Saldo al 31/12/2012	Saldo al 31/12/2011	Variazioni
564.501	520.141	44.360

	2012	2011
Proventi di crediti iscritti nelle imm.ni	520.134	497.834
Proventi di titoli iscritti nell'attivo circolante	70.846	62.735
Proventi diversi dai precedenti	60.475	56.234
Interessi e altri oneri finanziari	-86.954	-96.662
Totale	**564.501**	**520.141**

Proventi e oneri straordinari

Saldo al 31/12/2012	Saldo al 31/12/2011	Variazioni
869.912	(1.457.528)	2.327.440

	2012	2011
Sopravvenienze attive	869.912	300.580
Sopravvenienze passive	-	-1.758.108
Totale	**869.912**	**-1.457.528**

Imposte sul reddito d'esercizio

Saldo al 31/12/2012	Saldo al 31/12/2011	Variazioni
450.583	427.585	22.998

Tabella formattata

Si fa presente che i movimenti finanziari interni alla LILT comprendono le operazioni di uscita ed entrata effettuate tra la Sede centrale e le Sezioni provinciali e viceversa, computate secondo il principio di cassa adottato già nell'esercizio precedente. In particolare, le entrate della Sede centrale provenienti dalle Sedi periferiche ammontano ad euro ***24.161,75***, mentre le corrispondenti uscite sono pari ad euro ***2.171.785,73***. Tali importi sono stati elisi ai fini del consolidamento in questione.

Inoltre, attraverso l'aggregazione dei totali delle singole Sezioni con quelli della Sede centrale, è stato realizzato il consolidamento dei dati patrimoniali.

Per la redazione del bilancio consolidato, sono stati adottati i seguenti principi di consolidamento:

- la data di riferimento del bilancio consolidato coincide con la data di chiusura del bilancio di esercizio della sede centrale al 31/12/2012, ed il bilancio consolidato è basato sui bilanci delle Sezioni provinciali incluse nell'area di consolidamento chiusi alla stessa data;
- i bilanci utilizzati per il consolidamento sono i bilanci di esercizio;
- nella redazione del bilancio consolidato gli elementi dell'attivo e del passivo, nonché i proventi e gli oneri delle Sezioni provinciali consolidate sono stati ripresi integralmente, mentre sono stati elisi le entrate e le uscite nonché i proventi e gli oneri originati da operazioni effettuate tra la Sede centrale e le Sezioni incluse nel consolidamento.

CONSOLIDATO

RENDICONTO FINANZIARIO ESERCIZIO 2012 (Allegato A)

DENOMINAZIONE	Somme riscosse dell'esercizio 2012	Somme rimaste da riscuotere dell'esercizio 2012	Somme riscosse in c\residui Esercizi precedenti	Somme rimaste da riscuotere esercizi precedenti
TOTALE TITOLO I	28.223.459,65	773.048,75	918.149,92	1.044.147,68
TOTALE TITOLO II	11.975.004,80	194.586,01	9.056,83	539.044,72
TOTALE TITOLO III	-	-	-	-
TOTALE TITOLO IV	857.180,07	79.243,65	109.004,39	161.806,23
TOTALE GENERALE DELLE ENTRATE	**41.055.644,52**	**1.046.878,41**	**1.036.211,14**	**1.744.998,63**
Avanzo di Cassa 1/1	14.142.915,10	***	***	-
TOTALE GENERALE A PAREGGIO	**55.198.559,62**	**1.046.878,41**	**1.036.211,14**	**1.744.998,63**

DENOMINAZIONE	Somme pagate dell'esercizio 2012	Somme rimaste da pagare dell'esercizio 2012	Somme pagate in c\residui Esercizi precedenti	Somme rimaste da pagare esercizi precedenti
TOTALE TITOLO I	28.210.331,51	2.175.007,52	2.714.558,55	3.003.915,22
TOTALE TITOLO II	9.013.033,02	732.199,77	223.120,62	534.881,05
TOTALE TITOLO III	14.043,82	-	-	-
TOTALE TITOLO IV	825.585,44	110.838,28	110.309,74	48.975,65
TOTALE DELLE USCITE	**38.062.993,79**	**3.018.045,57**	**3.047.988,91**	**3.587.771,92**
Disavanzo di Cassa 1/1	66.640,00			
TOTALE GENERALE DELLE USCITE	**38.129.633,79**	**3.018.045,57**	**3.047.988,91**	**3.587.771,92**

Consolidato	Attivo Immobilizzato	Attivo Circolante	Patrimonio Netto	Debiti
	34.386.721	23.585.702	49.062.116	8.924.431

Tabella formattata

Eliminato: ¶

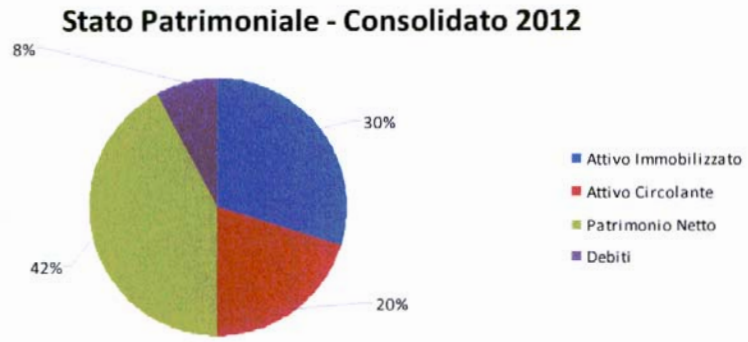

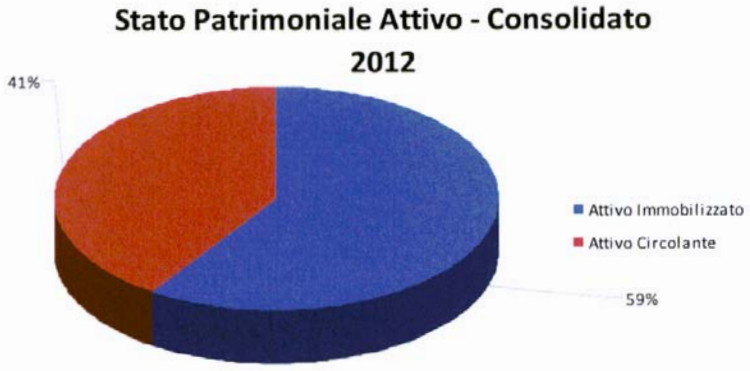

LILT

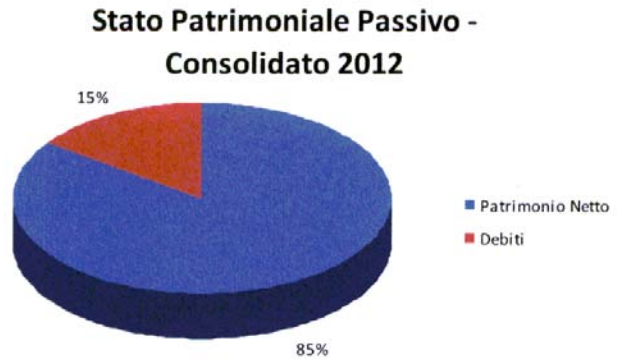
Stato Patrimoniale Passivo - Consolidato 2012
15%
85%
Patrimonio Netto
Debiti

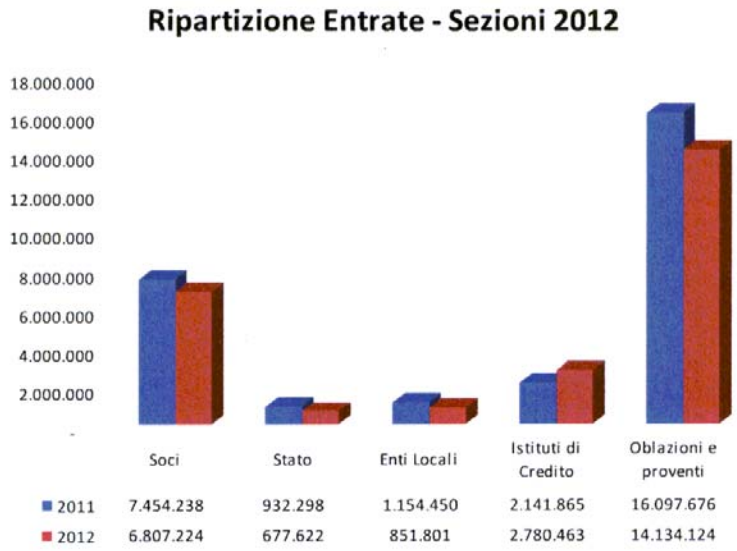
Ripartizione Entrate - Sezioni 2012
18.000.000
16.000.000
14.000.000
12.000.000
10.000.000
8.000.000
6.000.000
4.000.000
2.000.000
-
Soci
Stato
Enti Locali
Istituti di Credito
Oblazioni e proventi
2011 7.454.238 932.298 1.154.450 2.141.865 16.097.676
2012 6.807.224 677.622 851.801 2.780.463 14.134.124

Ripartizione Entrate - Sede Centrale 2012

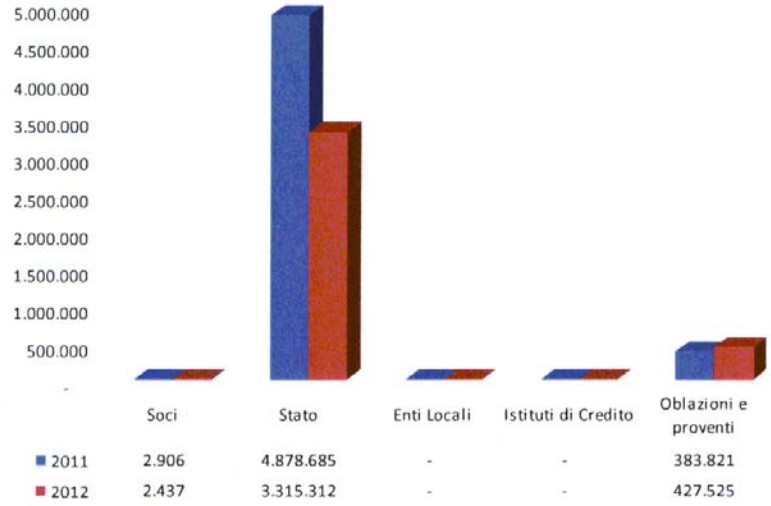

Ripartizione Entrate - Consolidato 2012

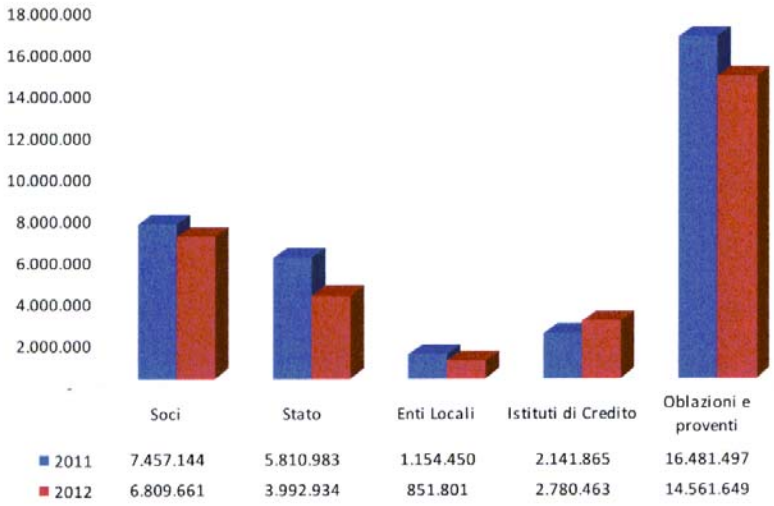

RELAZIONE DEL COLLEGIO DEI REVISORI DEI CONTI

PAGINA BIANCA

LILT
Sede Centrale - Roma
2013E0001928 I/2 13/06/13

VERBALE N. 471

L'anno 2013, il giorno 12 del mese di giugno, alle ore 14.30, in Roma, presso la Sede Centrale della Lega Italiana per la Lotta contro i Tumori – LILT, a seguito di preventivo accordo, si è riunito il Collegio dei revisori nelle persone di:

dott.ssa Angela LUPO	*presidente*	presente
dott. Antonio DISO	*componente effettivo*	presente
dott. Leonardo LAMADDALENA	*componente effettivo*	presente
dott. Gennaro PETECCA	*componente supplente*	

Il Presidente, preliminarmente, dà atto che il Collegio risulta regolarmente riunito, a norma dell'articolo 1 del Regolamento di attuazione dello statuto, per discutere sui seguenti punti:

- verifica di cassa;
- conto consuntivo consolidato 2012;
- varie ed eventuali.

Nel corso della riunione interviene, dietro invito del Collegio, il rag. Davide Rubinace, Direttore Generale f.f.

VERIFICA DI CASSA

Il Collegio procede alla verifica di cassa e a tal fine prende visione del Registro Mastro.

I dati essenziali relativi alla verifica di cassa sono rappresentati in modo sintetico nel prospetto appresso riportato.

Situazione di cassa alla data 12 giugno 2013

ENTRATE			*fondo cassa iniziale*	€ 6.328.935,54
	Reversali sino alla n.	119	del 03/06/2013	
	a) in conto competenza		€ 1.253.556,58	
	b) in conto residui		€ 311.215,67	
			Totale incassi	€ 1.564.772,25
			Totale entrate	€ 7.893.707,79
USCITE	Mandati sino al n.	467	del 03/06/2013	
	a) in conto competenza		€ 1.057.811,90	
	b) in conto residui		€ 471.189,76	
			Totale mandati	€ 1.529.001,66
	Saldo del Giornale Mastro			€ 6.364.706,13
SOSPESI	a) Entrate da regolarizzare (reversali da emettere)		€ 42.953,30	
	b) Reversali emesse da incassare		€ 57,00	
	c) Uscite da regolarizzare (mandati da emettere)		€ 1.503,51	
	d) Mandati emessi da pagare		€ 0,00	
			Somma algebrica sospesi	€ 41.392,79
	Fondo di cassa di diritto			€ 6.406.098,92

Il Collegio provvede alla riconciliazione del saldo del Giornale di Cassa con quello bancario alla data dell' ultima verifica di cassa, il 21/03/2013, poiché la Banca Nazionale del Lavoro, cassiere della LILT, nella precedente seduta non aveva trasmesso in tempo utile il "quadro di raccordo delle risultanze finanziarie".

Il Collegio, con metodologia a campione (arco temporale e valore), procede al riscontro dei mandati e delle reversali emessi relativamente ai mesi di aprile, maggio, giugno 2013. In particolare, sono presi in esame un mandato ed una reversale per ciascun mese del periodo considerato, scelti in maniera casuale. E' pure visionato, relativamente al medesimo periodo e al fine di riscontrare il rispetto delle prescrizioni di cui all'art. 48-bis del D.P.R. n. 602/1973, un mandato avente un importo superiore a diecimila euro.

Inoltre, il Collegio riscontra l'avvenuto versamento delle ritenute fiscali e contributive con riferimento ai mesi di marzo e aprile 2013

Di seguito e in sintesi, si riportano gli estremi concernenti i documenti presi in esame, unitamente alle eventuali corrispondenti osservazioni:

mandati

mandato	*del*	*Importo*	*Note*
236	08/04/2013	62.940,00	---
320	14/05/2013	24.200,00	---
353	20/05/2013	29.221,50	---
281	22/04/2013	8.430,00	---

reversali

reversale	*del*	*importo*	*Note*
70	22/04/2013	41.680,00	---
71	22/04/2013	41.680,00	---
72	22/04/2013	671.664,00	---

versamento ritenute fiscali e contributive

Periodo di riferimento	*del*	*descrizione*	*Note*
marzo	15.04.2013	F24EP – RITENUTE FISCALI, contributi INPS e INPADP	---
aprile	15.05.2013	F24EP – RITENUTE FISCALI e contributi INPS e INPADP	---

Dagli atti visionati e dai riscontri esperiti non sono emerse irregolarità.

Conto corrente bancario di raccolta fondi

Il Collegio prende in esame le scritture riferite al conto corrente bancario - presso l'Istituto cassiere - dedicato alla raccolta fondi (IBAN IT35Y0100503203000000002035), aggiuntivo al conto corrente postale, visionando il relativo registro, aggiornato al 12/06/2013, che presenta un saldo contabile di euro 32.783,12. Tale saldo corrisponde al saldo dell'estratto conto on-line alla medesima data.

Conto corrente postale

Il Collegio procede all'esame delle scritture riferite al c/c postale attualmente in essere (n. 28220002).

Il registro del c/c postale risulta aggiornato alla data del 12/06/2013 e mostra un saldo contabile di euro 6.132,02 che corrisponde al saldo dell'estratto conto on-line a detta data.

Il Collegio, inoltre, prende visione dell'ultimo estratto conto pervenuto, datato 30/04/2013 il quale mostra un saldo disponibile di euro 15.553,19 che corrisponde al saldo del registro alla medesima data.

Fondo economale

Il Fondo economale è fissato in euro 5.000,00. Dall'esame delle scritture relative al predetto Fondo si rileva che i prelevamenti sinora effettuati ammontano ad euro 2.500,00, con un saldo disponibile a data odierna di euro come esposto nel relativo registro. Il predetto saldo è detenuto in contanti presso la Sede.

Il Collegio procede ad accertare la disponibilità in contanti come da distinta seguente:

Taglio banconote e monete	*n.*	*euro*
banconote da 100 euro	-	0,00
banconote da 50 euro	5	250,00
banconote da 20 euro	8	160,00
banconote da 10 euro	-	0,00
banconote da 5 euro	2	10,00
monete di diversi tagli	pezzi vari	1,93
Totale		421,93

Dalle operazioni svolte è emerso che:

- il denaro contante custodito presso la Sede corrisponde a quello ricavabile dalle scritture contabili;

per cui le disponibilità effettive afferenti al Fondo economale concordano con il saldo di cui al relativo registro.

Altri valori

Il Collegio, relativamente all'esistenza di altri valori, procede alla verifica dei buoni carburante e dei buoni pasto.

- *Buoni carburante*

  E' preso in esame il registro denominato "Libro mastro Buoni benzina", tenuto con applicativo informatico nonché il "Registro carico e scarico buoni benzina" tenuto su supporto cartaceo.

  A data odierna, si è appurato che vi sono n. 120 buoni carburante giacenti per

complessivi euro 1.200,00. Ciò corrisponde al saldo esposto nel relativo registro di carico e scarico buoni benzina che viene siglato alla pagina 54. Il Collegio riscontra, altresì, il libro mastro buoni benzina che evidenzia il medesimo numero di buoni giacenti ed un saldo finanziario pari ad euro 1.150,22 in considerazione dell'acquisto attraverso CONSIP ad un valore ribassato rispetto a quello nominale.

- *Buoni pasto*

  A data odierna, si è appurata l'esistenza di n. 552 buoni pasto con valore facciale di euro 7,00 cadauno, per un valore nominale totale di 3.864,00 euro.

  Il saldo contabile della scheda mensile relativa al mese di aprile 2013 concorda con il numero dei buoni custoditi.

CONTO CONSUNTIVO CONSOLIDATO E.F. 2012

Il Collegio procede ai riscontri di competenza sul conto consuntivo consolidato dell'esercizio finanziario 2012, oggetto della deliberazione n. 71 del 5 giugno 2013 del Direttore Generale f.f..

Il conto consolidato, in ossequio alle previsioni dell'art. 10 del Regolamento interno di contabilità, si compone del conto consuntivo della Sede Centrale e dei conti consuntivi delle Sezioni Provinciali, corredati, in massima parte, dalla nota integrativa e dalle relative relazioni illustrative dei rispettivi Presidenti e Commissari.

Per quanto attiene al dettaglio sulla gestione della Sede Centrale, si fa specifico riferimento a quanto esposto nel verbale n. 469 del 17 aprile 2013.

In relazione alla parte del conto consuntivo riguardante le Sezioni provinciali, il Collegio constata che il documento contabile comprende i dati relativi a tutte le n. 105 Sezioni Provinciali esistenti al 2013.

Ciò precisato, il conto consuntivo delle Sezioni Provinciali evidenzia entrate di parte corrente, in conto competenza, per euro 25.251.234,27 (consolidato euro 28.996.508,40), costituite principalmente da introiti contributivi a carico dei soci per euro 6.807.224,22 (consolidato euro 6.809.660,86), da trasferimenti di stato, regioni, enti pubblici e privati per euro 4.309.886,10 (consolidato euro 7.625.198,52), da altre entrate per euro 14.134.123,95 (consolidato euro 14.561.649,02), di cui entrate non classificabili, costituite essenzialmente da oblazioni, per euro 9.656.914,28 (consolidato euro 9.918.494,03), e da prestazioni di servizi (manifestazioni, eventi ecc.) per euro 3.307.874,27 (consolidato euro 3.325.870,80).

Le corrispondenti spese correnti, in conto competenza, pari ad euro 26.060.508,46 (consolidato euro 30.385.339,03) sono costituite prevalentemente dalle prestazioni istituzionali per

euro 13.198.934,84 (consolidato euro 15.689.065,92), dagli oneri per il personale in servizio per euro 4.501.175,46 (consolidato euro 5.386.341,38), dall'acquisto di beni e di servizi per euro 6.423.799,89 (consolidato euro 6.604.003,46).

In merito, poi, alle operazioni in conto capitale, si evidenzia che le entrate, pari ad euro 9.613.518,29 (consolidato euro 12.169.590,81), risultano costituite in misura principale dal realizzo di valori mobiliari per euro 7.907.758,07(consolidato euro 10.438.992,85) e di crediti ed anticipazioni per euro 842.959,27 (consolidato euro 867.797,01) e per euro 533.167,87(consolidato euro 533.167,87) per alienazione di immobili e diritti reali. Di converso, le spese relative al medesimo Titolo II, pari ad euro 9.100.353,76 (consolidato euro 9.745.232,79), sono costituite principalmente da partecipazioni e acquisto di valori mobiliari per euro 7.147.742,60 (consolidato euro 7.147.472,60), oltre che dall'acquisizione di beni di uso durevole ed opere immobiliari per euro 752.014,69 (consolidato euro 862.166,09) e dall'acquisizione di immobilizzazioni tecniche per euro 1.013.446,50 (consolidato euro 1.516.829,20).

La voce delle gestioni speciali (Titolo III delle entrate e delle uscite) entrate per euro 0,00 (consolidato euro 0,00) a fronte di uscite per euro 14.043,82 (consolidato euro 14.043,82).

Il Collegio riscontra che le partite di giro risultano in pareggio ed ammontano ad euro 387.599,14 (consolidato euro 936.423,72).

Il Conto consuntivo consolidato della gestione della Sede Centrale e delle Sezioni Provinciali presenta le seguenti risultanze di sintesi:

Esercizio finanziario	*Sede centrale*	*Sezioni provinciali*	*Bilancio consolidato*	*Variazioni e.f. precedente*
Avanzo o (-)Disavanzo di competenza	1.331.637,05	- 310.153,48	**1.021.483,57**	- 1.242.756,37
Fondo cassa al 31.12.2012	6.328.935,54	14.464.888,43	**20.793.823,97**	980.872,75
Avanzo di amministrazione al 31.12.2012	3.752.605,84	13.227.277,68	**16.979.883,52**	1.117.965,95
Risultato economico d'esercizio	- 513.095	- 131.919	**- 645.014**	-1.123.203
Patrimonio netto	8.614.455	40.447.661	**49.062.116**	-645.014

La gestione consolidata 2012 ha registrato un avanzo di competenza di euro 1.021.483,57 derivante dalla somma dell'avanzo di competenza della Sede centrale di euro 1.331.637,05 e l'avanzo delle Sezioni provinciali pari ad euro -310.153,48.

Le disponibilità di cassa al 31.12.2012 assommano complessivamente ad euro 20.793.823,97 con un incremento di euro 980.872,95 rispetto al valore dell'anno precedente (euro 2.672.558,29).

L'avanzo di amministrazione è esposto per euro 16.979.883,52 dovuto al predetto avanzo di competenza nonché, per la differenza, alla gestione dei residui. Al riguardo, il Collegio rileva, come riferito dal Direttore generale f.f., che, nella trasmissione dei bilanci, alcune Sezioni Provinciali non sempre danno adeguata evidenza all'eventuale radiazione dei residui, mentre altre non provvedono ad effettuarne la relativa registrazione contabile.

Il patrimonio netto al 31.12.2012, pari ad euro 49.062.116, mostra un decremento di euro 645.014,00 rispetto all'esercizio precedente.

In ordine al bilancio consolidato in esame, il Collegio evidenzia che i dati elaborati sono il risultato del consolidamento degli elementi forniti dalle Sezioni provinciali, con quelli relativi alla sede centrale.

Tuttavia, corre l'obbligo di sottolineare che i predetti dati sono stati elaborati dalle Sezioni provinciali sulla base di sistemi contabili tuttora non uniformi.

In proposito, pur nella consapevolezza che, a norma di Statuto, le Sezioni provinciali possono assumere una diversa veste giuridica (associazione non riconosciuta, associazione riconosciuta, onlus, associazione di promozione sociale) ed hanno autonomia contabile e gestionale, al fine di poter dare concreta attuazione alle previsioni normative sul consolidamento dei dati contabili, il Collegio conferma quanto già segnalato in precedenza circa la necessità che le risultanze dei bilanci delle Sezioni provinciali siano tutte armonizzate ai medesimi principi contabili.

Peraltro, le medesime considerazioni sono state esposte dalla Corte dei Conti in occasione della relazione di controllo relativa al periodo 2001 – 2008, depositata in data 13 maggio 2010, ed anche più volte confermate dal Ministero dell'economia e delle finanze – Dipartimento R.G.S., da ultimo con nota n. 29828 dell'8 aprile 2013.

In proposito, non va trascurato che le informazioni derivanti dalla lettura dei dati dei suddetti bilanci, corredati dalle relative relazioni illustrative, costituiscono una fonte preziosa di informazioni, funzionale all'adozione delle linee operative e strategiche dell'Ente.

Al riguardo, il Collegio, nel richiamare quanto già evidenziato in precedenti verbali (vedi verbali n. 454/2011 e n. 466/2013) in merito alla circostanza che l'Ente, al fine di pervenire all'adozione di un sistema unico di rilevazione dei dati contabili, aveva acquisito un software messo a disposizione delle Sezioni provinciali per gestire la propria contabilità, si ribadisce la necessità di sollecitare le sezioni provinciale che non si sono tuttora adeguate, allo scopo di poter realizzare un

effettivo consolidamento dei dati di bilancio della Sede Centrale con le Sezioni medesime ed ottemperare al dettato normativo di cui al D.P.R. 27 febbraio 2003, n. 97 e successive modificazioni.

In proposito, il Direttore Generale f.f. dell'Ente riferisce che, attualmente, hanno aderito al nuovo programma di contabilità n. 39 Sezioni provinciali e che altre due sezioni hanno già presentato richiesta di adesione.

Inoltre, si dà atto che, a seguito di quanto rappresentato dalla LILT alla società che gestisce il sistema informativo di contabilità della sede centrale (società GESINF), quest'ultima ha trasmesso la proposta di realizzare un portale web, sul quale ciascuna sezione, a proprie spese, potrà operare per immettere i propri dati contabili ai fini del consolidamento in questione. In particolare, come si evince dal progetto presentato dalla predetta società in data 16 maggio 2013, il consolidamento si potrà effettuare "*mediante la fornitura a tutte le sezioni provinciali di un applicativo fruibile via web che consenta l'immissione guidata dei dati contabili (preventivi, consuntivi, finanziari ed economico-patrimoniali)*" e ciascuna sezione "*indipendentemente dal sistema contabile adottato, tramite tale applicativo standard potrà fornire dati uniformi alla LILT centrale, mediante la riclassificazione dei propri dati contabili*". Il Collegio, nell'esprimere apprezzamento per la soluzione sopra descritta, individuata dall'Ente al fine di ottemperare alla normativa vigente in tema di consolidamento dei bilanci, auspica che la LILT realizzi tempestivamente tale progetto, affinché per i prossimi documenti contabili consolidati (preventivo 2014 e consuntivo 2013) tutte le sezioni possano aderire all'iniziativa immettendo i dati contabili di competenza.

Ciò precisato, così come previsto dall'articolo 73 del DPR n. 97/2003, la redazione del bilancio consolidato 2012 deve esporre i dati di bilancio al netto dei movimenti interni, fornendo, in tal modo, elementi informativi atti a far emergere la realtà economico-finanziaria del gruppo.

In proposito, si fa presente che i movimenti finanziari interni alla LILT comprendono le operazioni di uscita ed entrata effettuate tra la Sede centrale e le Sezioni provinciali e viceversa, computate secondo il principio di cassa adottato già nell'esercizio precedente. In particolare, le entrate della Sede centrale provenienti dalle Sedi periferiche ammontano ad euro 24.446,31, mentre le corrispondenti uscite sono pari ad euro 2.167.704,94. Tra le uscite, si evidenziano gli importi più consistenti, di seguito riportati:

- euro 1.016.993,49 concernenti l'erogazione delle somme provenienti dal "5 per mille" dell'anno 2009 per la realizzazione di progetti di ricerca sanitaria e dei centri polifunzionali (Roma – Biella – Bari);

- euro 462.745,38 relativo ai rimborsi effettuati in favore di talune sezioni (Sezione LILT Genova € 434.340,25 - Sezione LILT Trento € 12.911,42 - Sezione LILT Imperia € 15.493,71) del valore realizzato dal disinvestimento di titoli di proprietà delle medesime. Sia le entrate che le uscite sono riportate nell'elenco allegato G. Tali importi sono stati elisi ai fini del consolidamento in questione.

Inoltre, attraverso l'aggregazione dei totali delle singole Sezioni con quelli della Sede centrale, è stato realizzato il consolidamento dei dati patrimoniali.

Ciò premesso, il Collegio dà atto che, nella redazione del bilancio consolidato, sono stati adottati i seguenti principi di consolidamento:

- la data di riferimento del bilancio consolidato coincide con la data di chiusura del bilancio di esercizio della sede centrale al 31/12/2012, ed il bilancio consolidato è basato sui bilanci delle Sezioni provinciali incluse nell'area di consolidamento chiusi alla stessa data;
- i bilanci utilizzati per il consolidamento sono i bilanci di esercizio;
- nella redazione del bilancio consolidato gli elementi dell'attivo e del passivo, nonché i proventi e gli oneri delle Sezioni provinciali consolidate sono stati ripresi integralmente, mentre sono stati elisi le entrate e le uscite nonché i proventi e gli oneri originati da operazioni effettuate tra la Sede centrale e le Sezioni incluse nel consolidamento.

Il Collegio, non avendo ulteriori considerazioni da formulare, prende atto per l'esercizio finanziario 2012 del consolidamento dei dati del bilancio della Sede centrale e delle Sezioni provinciali, ferme restando le considerazioni sopra esposte.

Il Collegio raccomanda all'Ente di prendere opportune iniziative, affinché il bilancio consolidato possa sempre rispondere alle esigenze di chiarezza e trasparenza, oltre che omogeneità contabile, fondamentali per assolvere alla funzione informativa e di supporto decisionale, giusta pure l'invito formulato dalle Amministrazioni vigilanti.

VARIE ED EVENTUALI

1) Avvisi e comunicazioni del Presidente

Il Presidente porta a conoscenza che è pervenuta la nota n. 43365 del 20 maggio 2013 del Ministero dell'economia e delle finanze – Dipartimento della Ragioneria Generale dello Stato - Ispettorato Generale di Finanza, con la quale è stato espresso parere favorevole all'annullamento dei residui passivi di cui alla delibera del CDN n. 4/2013 del 17 aprile 2013.

Il Presidente, inoltre, porta a conoscenza delle note di seguito indicate pervenute dal Ministero della salute:

a. n. 2851 del 07/06/2013 con la quale si comunica l'avvenuta erogazione della somma di euro 167.916,00 quale contributo ordinario relativo al mese di giugno 2013;

b. n. 2853 del 07/06/2013 con la quale si comunica l'avvenuta erogazione della somma di euro 41.680,00 quale contributo straordinario relativo al mese di giugno 2013.

2) Adempimenti decreto-legge 8 aprile 2013, n. 35 - pagamento debiti scaduti

Con riferimento all'accreditamento sulla piattaforma MEF, il Collegio prende atto che l'Ente ha ricevuto il codice di attivazione da parte del predetto Ministero in data 24 maggio 2013, che ha individuato, quale responsabile, la sig.ra Loriana Rastelli, funzionario dell'ufficio amministrazione.

3) Trattamento economico spettante alla figura del Direttore Generale della LILT

Nel richiamare i verbali n. 467/2013 e n. 470/2013, il Collegio riscontra che l'Ente non ha ancora trasmesso la documentazione relativa alla problematica in questione alla Corte dei Conti e, pertanto, ribadisce l'invito a provvedere ad inviare, senza indugio, al predetto Organo di controllo la documentazione in parola.

4) CONTO ANNUALE DEL PERSONALE 2012 – CIRCOLARE N. 21 RGS DEL 2013

Il Collegio prende atto che i dati di cui alla citata circolare sono stati trasmessi in via telematica dall'Ente in data 31 maggio 2013 ed approvati in via definitiva dall'applicativo informatico concernente il conto annuale del personale per l'anno 2012 in data 1° giugno 2013.

Prende visione altresì della stampa di tutte le Tabelle trasmesse. In particolare, si riscontra, per quanto attiene ai dati finanziari, gli importi indicati nelle Tabelle 12, 13 e 14 con i dati di cassa espressi nel Conto consuntivo 2012, relativamente agli oneri del personale, come dimostrato dal seguente sintetico prospetto:

Descrizione	Importi in euro
Tabella 12	297.636,00
Tabella 13	322.153,00
Tabella 14	261.668,00
Totale tabelle 12, 13 e 14	881.457,00
Pagamenti, competenza e residui, Conto consuntivo 2012	881.453,57
Differenza	3,43

La differenza tra i due importi sopra riportati è da addebitarsi alle operazioni di arrotondamento.

Il Presidente del Collegio, non essendovi altro da trattare, dichiara chiusi i lavori odierni.

A norma dell'art. 81 del D.P.R. n. 97/2003, nel libro dei verbali del Collegio dei revisori deve essere raccolto l'originale del presente verbale, il quale, in copia, va trasmesso al Presidente dell'Ente, all'Amministrazione vigilante e al Dipartimento della Ragioneria Generale dello Stato – Ispettorato Generale di Finanza - Ufficio V.

La riunione termina alle ore 18.15 del 12/06/2013

Il presente verbale viene letto, confermato e sottoscritto.

IL COLLEGIO DEI REVISORI

dr.ssa Angela LUPO

dr. Antonio DISO

dr. Leonardo LAMADDALENA

PAGINA BIANCA

BILANCIO CONSUNTIVO
SEDE CENTRALE

PAGINA BIANCA

LILT 1922 90 anni di PREVENZIONE 2012

LEGA ITALIANA PER LA LOTTA CONTRO I TUMORI

prevenire è vivere

DETERMINAZIONE N. 49

Oggetto: Conto Consuntivo 2012 – Sede Centrale.

L'anno duemilatredici, il giorno 29 del mese di marzo

IL DIRETTORE GENERALE F.F.

Visto l'art.16 dello Statuto ed in particolare il comma 4 lettera k);
Visti gli artt. 38 e 39 del D.P.R. n.97 del 27/2/2003;
Visto il Rendiconto Finanziario 2012 della Sede Centrale secondo quanto disposto dall'art. 38 del D.P.R. 97/2003 (allegato A);
Visti tutti gli allegati della Sede Centrale:

- Quadro riassuntivo della gestione finanziaria 2012 (allegato B)
- Conto Economico 2012 (allegato C)
- Quadro di Riclassificazione dei Risultati economici 2012 (allegato D)
- Situazione Amministrativa dell'Esercizio finanziario 2012 (allegato E),
- Stato Patrimoniale 2012 (allegato F),
- Nota Integrativa al Bilancio 2012,

facenti parte integrante della presente determinazione;

DETERMINA

di sottoporre all'approvazione del Consiglio Direttivo Nazionale il Conto Consuntivo 2012 della Sede Centrale, che presenta le seguenti risultanze finali:

- **Quadro riassuntivo della gestione finanziaria 2012 (allegato B)**

entrate competenza	riscosse	da riscuotere	tot accertato
correnti	3.535.169,83	210.104,30	3.745.274,13
c\capitale	2.534.339,40	21.733,12	2.556.072,52
partite giro	509.049,86	39.774,72	548.824,58
totale	**6.578.559,09**	**271.612,14**	**6.850.171,23**

uscite competenza	pagate	da pagare	tot impegnato
correnti	3.654.814,50	670.016,07	4.324.830,57
c\capitale	114.254,67	530.624,36	644.879,03
partite giro	485.384,68	63.439,90	548.824,58
totale	**4.254.453,85**	**1.264.080,33**	**5.518.534,18**
avanzo di competenza 31/12/2012			**1.331.637,05**

LILT

prevenire è vivere

■ **Conto Economico 2012 (allegato C)**

Totale Valore della Produzione		€ 3.712.664
Totale Costi		€ 4.434.197
	Differenza passiva	**€. 721.908**
Proventi ed oneri finanziari	€ 2.316 +	
Partite straordinarie	€ 266.459 +	
	Differenza attiva	**€. 268.775**
Risultato prima delle imposte		**€. 453.133**
Imposte dell'esercizio		€. 59.962
Disavanzo economico dell'esercizio 2012		**€. 513.095**

■ **Quadro di Riclassificazione dei Risultati economici 2012 (allegato D)**

	ANNO 2012	ANNO 2011	(+O-)
A. RICAVI	3.675.664	5.186.811	-1.511.147
Variazione delle rimanenze di prodotti in corso di lavorazione, semilavorati e finiti lavorazioni in corso su ordinazione	36.625	8.308	28.317
B. VALORE DELLA PRODUZIONE TIPICA	**3.712.289**	**5.195.120**	-1.482.831
Consumi di materie prime e servizi esterni	3.379.479	**3.176.718**	202.760
C. VALORE AGGIUNTO	**332.810**	**2.018.402**	-1.685.591
Costo del lavoro	840.480	**1.033.204**	- 192.723
D. MARGINE OPERATIVO LORDO	**- 507.670**	**985.198**	-1.492.868
Ammortamenti	214.238	135.833	78.405
Stanziamenti a fondi rischi ed oneri	-	-	-
Saldo proventi ed oneri diversi	-	-	-
E. RISULTATO OPERATIVO	**- 721.908**	**849.365**	-1.571.273

LILT

prevenire e vivere

Proventi ed oneri finanziari	2.316	70.030	- 67.715
Rettifiche di valore di attività finanziarie	-	-	-
F. RISULTATO PRIMA DEI COMPONENTI STRAORDINARI E DELLE IMPOSTE	**- 719.592**	**919.395**	-1.638.987
Proventi ed oneri straordinari	266.459	13.221	253.238
G. RISULTATO PRIMA DELLE IMPOSTE	**- 453.133**	**932.616**	-1.385.749
Imposte di esercizio	59.962	**17.505**	42.457
H. AVANZO/PAREGGIO/DISAVANZO ECONOMICO DEL PERIODO	**- 513.095**	**915.111**	-1.428.206

■ **Situazione Amministrativa dell'Esercizio finanziario 2012 (allegato E),**

Consistenza della cassa all'inizio dell'esercizio 1/1/2012			**5.736.675,91**
	in c\competenza	**6.578.559,09**	
Riscossioni			**6.650.928,43**
	in c\residui	**72.369,34**	
			12.387.604,34
	in c\competenza	**4.254.453,85**	
Pagamenti			**6.058.668,80**
	in c\residui	**1.804.214,95**	
Consistenza della cassa alla fine dell'esercizio 31/12/2012			**6.328.935,54**
	degli esercizi precedenti	**1.110.551,05**	
Residui Attivi			**1.382.163,19**
	dell'esercizio	**271.612,14**	
	degli esercizi precedenti	**2.694.412,56**	
Residui Passivi			**3.958.492,89**
	dell'esercizio	**1.264.080,33**	
Avanzo di Amministrazione al 31/12/2012			**3.752.605,84**

LILI

prevenire è vivere

L'utilizzazione dell'avanzo di amministrazione per l'esercizio 2013 risulta così prevista		
Parte vincolata		
al Trattamento di fine rapporto	364.581,69	
ai Fondi per rischi e oneri		
vincolata	-	
vincolata ai sensi Legge	-	
al Fondo ripristino investimenti		
per i seguenti motivi		
Fondo di Riserva	5.073,33	
Fondo Spese istituzionali da titoli da eredità	2.068.489,40	
Totale parte vincolata		2.438.144,42
Parte disponibile		
Parte disponibile utilizzata	350.000,00	
Fondi da 5 per mille anno 2010 (anno 2009)	964.461,42	
Parte di cui non si prevede l'utilizzazione nell'esercizio 2013		
Totale parte disponibile		1.314.461,42
Totale Risultato di amministrazione		**3.752.605,84**

■ Stato Patrimoniale 2012 (allegato F)

Attività 2012	€.	12.937.530
Passività 2012	€.	4.323.075
Patrimonio netto al 31/12/2012	€.	8.614.455
Patrimonio netto al 31/12/2011	€.	9.127.550
Disavanzo economico al 31/12/2012	**€.**	**513.095**

IL DIRETTORE GENERALE F.F.
Rag. Davide Rubinace

IL PRESIDENTE
Prof. Francesco Schittulli

LEGA ITALIANA PER LA LOTTA CONTRO I TUMORI

SEDE CENTRALE

VIA ALESSANDRO TORLONIA, 15 - 00161 ROMA

Cod.Fisc. 80118410580

RENDICONTO FINANZIARIO

ESERCIZIO ANNO 2012

RENDICONTO FINANZIARIO ESERCIZIO 2012 (Allegato A)

RENDICONTO FINANZIARIO RIASSUNTIVO DELLA GESTIONE FINANZIARIA 2012 (Allegato B)

CONTO ECONOMICO anno 2012 (Allegato C)

QUADRO DI RICLASSIFICAZIONE DEI RISULTATI ECONOMICI anno 2012 (Allegato D)

SITUAZIONE AMMINISTRATIVA DELL'ESERCIZIO 2012 (Allegato E)

STATO PATRIMONIALE anno 2012 (Allegato F)

LILT

LEGA ITALIANA PER LA LOTTA CONTRO I TUMORI
RENDICONTO FINANZIARIO GESTIONALE ESERCIZIO 2012

ENTRATE

Capitolo		Gestione della Competenza 2012								
		Previsioni				Somme Accertate			Diff. rispetto alle Previsioni	
Codice	Denominazione	Iniziali	Variazioni		Definitive (3+4-5)	Riscosse	Rimaste da Riscuotere	Totale Accertamenti (7 + 8)	In Più (9 - 6)	In Meno (6 - 9)
			In +	In -						
1	2	3	4	5	6	7	8	9	10	11
	1. - LILT									
	1. - TITOLO I - Entrate Contributive									
	1.1. - Entrate Contributive									
1.1.1.	**Aliquote contributive a carico dei datori di lavoro e/o degli iscritti (quote Sezioni Provinciali)**									
1.1.1.01.	Aliquote contributive a carico degli iscritti (quote Sezioni Provinciali)	10.000,00			10.000,00	2.436,64		2.436,64		7.563,36
	Totale 1.1.1. - Aliquote contributive a carico dei datori di lavoro e/o degli iscritti (quote Sezioni Provinciali)	**10.000,00**			**10.000,00**	**2.436,64**		**2.436,64**	0,00	7.563,36
	Totale 1.1. - Entrate Contributive	**10.000,00**	**0,00**	**0,00**	**10.000,00**	**2.436,64**	**0,00**	**2.436,64**		**7.563,36**
	1.2. - Entrate derivanti da trasferimenti correnti									
1.2.1.	**Trasferimenti da parte dello Stato**									
1.2.1.01.	Trasferimenti da parte dello Stato	2.906.000,00		555.000,00	2.351.000,00	3.315.312,42		3.315.312,42	964.312,42	
1.2.1.01.	Trasferimenti da parte dello Stato									
	Totale 1.2.1. - Trasferimenti da parte dello Stato	**2.906.000,00**		**555.000,00**	**2.351.000,00**	**3.315.312,42**		**3.315.312,42**	964.312,42	0,00
1.2.2.	**Trasferimenti da parte delle regioni**									
1.2.2.01.	Trasferimenti da parte delle regioni									
	Totale 1.2.2. - Trasferimenti da parte delle regioni								0,00	0,00

LILT

LEGA ITALIANA PER LA LOTTA CONTRO I TUMORI
RENDICONTO FINANZIARIO GESTIONALE ESERCIZIO 2012

ENTRATE

Capitolo		Gestione della Competenza 2012								
		Previsioni				Somme Accertate			Diff. rispetto alle Previsioni	
Codice	Denominazione	Iniziali	Variazioni		Definitive (3+4-5)	Riscosse	Rimaste da Riscuotere	Totale Accertamenti (7 + 8)	In Più (9 - 6)	In Meno (6 - 9)
			In +	In -						
1	2	3	4	5	6	7	8	9	10	11
1.2.4.	**Trasferimenti da parte di altri Enti del settore pubblico**									
1.2.4.01.	Contributi da Istituti di credito	20.000,00			20.000,00					20.000,00
	Totale 1.2.4. - Trasferimenti da parte di altri Enti del settore pubblico	**20.000,00**			**20.000,00**				0,00	20.000,00
	Totale 1.2. - Entrate derivanti da trasferimenti correnti	**2.926.000,00**	**0,00**	**555.000,00**	**2.371.000,00**	**3.315.312,42**	**0,00**	**3.315.312,42**	**944.312,42**	
	1.3. - Altre Entrate									
1.3.1.	**Entrate derivanti dalla vendita di beni e dalla prestazione di servizi**									
1.3.1.02.	Proventi derivanti dalla prestazione di servizi	100.000,00			100.000,00	17.996,53		17.996,53		82.003,47
1.3.1.02.	Proventi derivanti dalla prestazione di servizi									
1.3.1.02.	Proventi derivanti dalla prestazione di servizi									
	Totale 1.3.1. - Entrate derivanti dalla vendita di beni e dalla prestazione di servizi	**100.000,00**			**100.000,00**	**17.996,53**		**17.996,53**	0,00	82.003,47
1.3.2.	**Redditi e proventi patrimoniali**									
1.3.2.01.	Affitti di immobili	60.000,00		50.000,00	10.000,00	1.723,86	7.723,86	9.447,72		552,28
1.3.2.03.	Dividendi e altri proventi su titoli azionari e partecipazioni	38.000,00		38.000,00			2.174,65	2.174,65	2.174,65	
1.3.2.04.	Interessi attivi su mutui, depositi e conti correnti	4.000,00			4.000,00	364,92		364,92		3.635,08
	Totale 1.3.2. - Redditi e proventi patrimoniali	**102.000,00**		**88.000,00**	**14.000,00**	**2.088,78**	**9.898,51**	**11.987,29**	0,00	2.012,71
1.3.3.	**Poste correttive e compensative di**									

LILT

LEGA ITALIANA PER LA LOTTA CONTRO I TUMORI
RENDICONTO FINANZIARIO GESTIONALE ESERCIZIO 2012

ENTRATE

Capitolo		Gestione della Competenza 2012								
		Previsioni				Somme Accertate			Diff. rispetto alle Previsioni	
Codice	Denominazione	Iniziali	Variazioni		Definitive (3+4-5)	Riscosse	Rimaste da Riscuotere	Totale Accertamenti (7 + 8)	In Più (9 - 6)	In Meno (6 - 9)
			In +	In -						
1	2	3	4	5	6	7	8	9	10	11
	spese correnti									
1.3.3.01.	Recuperi e rimborsi diversi		57.853,07		57.853,07	58.203,26	77.303,24	135.506,50	77.653,43	
	Totale 1.3.3. - Poste correttive e compensative di spese correnti		**57.853,07**		**57.853,07**	**58.203,26**	**77.303,24**	**135.506,50**	77.653,43	0,00
1.3.4.	**Entrate non classificabili in altre voci**									
1.3.4.01.	Entrate eventuali (donazioni generiche)	250.000,00			250.000,00	137.032,20	122.902,55	259.934,75	9.934,75	
1.3.4.02.	Gestione entrate per eredità varie		2.100,00		2.100,00	2.100,00		2.100,00		
1.3.4.03.	Entrate donazioni finalizzate									
	Totale 1.3.4. - Entrate non classificabili in altre voci	**250.000,00**	**2.100,00**		**252.100,00**	**139.132,20**	**122.902,55**	**262.034,75**	9.934,75	0,00
	Totale 1.3. - Altre Entrate	**452.000,00**	**59.953,07**	**88.000,00**	**423.953,07**	**217.420,77**	**210.104,30**	**427.525,07**	**3.572,00**	
	Totale generale 1. - TITOLO I - Entrate Contributive	**3.388.000,00**	**59.953,07**	**643.000,00**	**2.804.953,07**	**3.535.169,83**	**210.104,30**	**3.745.274,13**	**940.321,06**	
	2. - TITOLO II - ENTRATE IN CONTO CAPITALE									
	2.1. - Entrate per alienazione di beni patrimoniali e riscossione di crediti									
2.1.3.	**Realizzo di valori mobiliari**									
2.1.3.04.	Realizzi di titoli emessi o garantiti dallo Stato		2.531.234,78		2.531.234,78	2.531.234,78		2.531.234,78		
	Totale 2.1.3. - Realizzo di valori mobiliari		**2.531.234,78**		**2.531.234,78**	**2.531.234,78**		**2.531.234,78**	0,00	0,00
2.1.4.	**Riscossione di crediti**									

LILT

LEGA ITALIANA PER LA LOTTA CONTRO I TUMORI
RENDICONTO FINANZIARIO GESTIONALE ESERCIZIO 2012

ENTRATE

Capitolo		Gestione della Competenza 2012								
		Previsioni				Somme Accertate			Diff. rispetto alle Previsioni	
Codice	Denominazione	Iniziali	Variazioni		Definitive (3+4-5)	Riscosse	Rimaste da Riscuotere	Totale Accertamenti (7 + 8)	In Più (9 - 6)	In Meno (6 - 9)
			In +	In -						
1	2	3	4	5	6	7	8	9	10	11
2.1.4.05.	Ritiro di depositi a cauzione presso terzi									
2.1.4.06.	Riscossione di crediti diversi		3.104,62		3.104,62	3.104,62	21.733,12	24.837,74	21.733,12	
	Totale 2.1.4. - Riscossione di crediti		**3.104,62**		**3.104,62**	**3.104,62**	**21.733,12**	**24.837,74**	21.733,12	0,00
	Totale 2.1. - Entrate per alienazione di beni patrimoniali e riscossione di crediti	**0,00**	**2.534.339,40**	**0,00**	**2.534.339,40**	**2.534.339,40**	**21.733,12**	**2.556.072,52**	**21.733,12**	
	Totale generale 2. - TITOLO II - ENTRATE IN CONTO CAPITALE	**0,00**	**2.534.339,40**	**0,00**	**2.534.339,40**	**2.534.339,40**	**21.733,12**	**2.556.072,52**	**21.733,12**	
	4. - TITOLO IV - PARTITE DI GIRO									
	4.1. - 4.1 - ENTRATE AVENTI NATURA DI PARTITE DI GIRO									
4.1.1.	**ENTRATE AVENTI NATURA DI PARTITE DI GIRO**									
4.1.1.01.	Ritenute erariali	250.000,00			250.000,00	243.714,56		243.714,56		6.285,44
4.1.1.02.	Ritenute Previdenziali e Assistenziali	55.000,00			55.000,00	63.431,68		63.431,68	8.431,68	
4.1.1.03.	Ritenute diverse (sindacali)	2.000,00			2.000,00	1.077,60		1.077,60		922,40
4.1.1.05.	Rimborsi di somme pagate per c/terzi		250.000,00		250.000,00	195.829,35	39.771,39	235.600,74		14.399,26
4.1.1.06.	Partite in sospeso (Fondo economato)	5.000,00			5.000,00	4.996,67	3,33	5.000,00		
	Totale 4.1.1. - ENTRATE AVENTI NATURA DI PARTITE DI GIRO	**312.000,00**	**250.000,00**		**562.000,00**	**509.049,86**	**39.774,72**	**548.824,58**	0,00	13.175,42

LILT

LEGA ITALIANA PER LA LOTTA CONTRO I TUMORI
RENDICONTO FINANZIARIO GESTIONALE ESERCIZIO 2012

ENTRATE

Capitolo		Gestione della Competenza 2012								
		Previsioni				Somme Accertate			Diff. rispetto alle Previsioni	
Codice	Denominazione	Iniziali	Variazioni		Definitive (3+4-5)	Riscosse	Rimaste da Riscuotere	Totale Accertamenti (7 + 8)	In Più (9 - 6)	In Meno (6 - 9)
			In +	In -						
1	2	3	4	5	6	7	8	9	10	11
	Totale 4.1. - 4.1 - ENTRATE AVENTI NATURA DI PARTITE DI GIRO	312.000,00	250.000,00	0,00	562.000,00	509.049,86	39.774,72	548.824,58		13.175,42
	Totale generale 4. - TITOLO IV - PARTITE DI GIRO	312.000,00	250.000,00	0,00	562.000,00	509.049,86	39.774,72	548.824,58		13.175,42
	Totale 1. - LILT	3.700.000,00	2.844.292,47	643.000,00	5.901.292,47	6.578.559,09	271.612,14	6.850.171,23	948.878,76	

LILT

LEGA ITALIANA PER LA LOTTA CONTRO I TUMORI
RENDICONTO FINANZIARIO GESTIONALE ESERCIZIO 2012

ENTRATE

Capitolo		Gestione della Competenza 2012								
		Previsioni				Somme Accertate			Diff. rispetto alle Previsioni	
Codice	Denominazione	Iniziali	Variazioni		Definitive (3+4-5)	Riscosse	Rimaste da Riscuotere	Totale Accertamenti (7 + 8)	In Più (9 - 6)	In Meno (6 - 9)
			In +	In -						
1	2	3	4	5	6	7	8	9	10	11
	Riepilogo dei Titoli									
	Riepilogo dei titoli Centro Resp. Amm.va									
	Titolo I	3.388.000,00	59.953,07	643.000,00	2.804.953,07	3.535.169,83	210.104,30	3.745.274,13	940.321,06	0,00
	Titolo II	0,00	2.534.339,40	0,00	2.534.339,40	2.534.339,40	21.733,12	2.556.072,52	21.733,12	0,00
	Titolo IV	312.000,00	250.000,00	0,00	562.000,00	509.049,86	39.774,72	548.824,58	0,00	13.175,42
	Totale delle entrate Centro Resp. Amm.va	**3.700.000,00**	**2.844.292,47**	**643.000,00**	**5.901.292,47**	**6.578.559,09**	**271.612,14**	**6.850.171,23**	**948.878,76**	**0,00**
	Totale delle Entrate	**3.700.000,00**	**2.844.292,47**	**643.000,00**	**5.901.292,47**	**6.578.559,09**	**271.612,14**	**6.850.171,23**	**948.878,76**	
	Avanzo Ammin. Applicato	**940.000,00**	**1.408.463,83**		**2.348.463,83**					**2.348.463,83**
	Disavanzo Finanziario									
	Disavanzo di Cassa									
	Totale a Pareggio	**4.640.000,00**	**4.252.756,30**	**643.000,00**	**8.249.756,30**	**6.578.559,09**	**271.612,14**	**6.850.171,23**		**1.399.585,07**

LILT

LEGA ITALIANA PER LA LOTTA CONTRO I TUMORI
RENDICONTO FINANZIARIO GESTIONALE ESERCIZIO 2012

USCITE

Capitolo		Gestione della Competenza 2012								
		Previsioni				Somme Impegnate			Diff. rispetto alle Previsioni	
Codice	Denominazione	Iniziali	Variazioni		Definitive (3+4-5)	Pagate	Rimaste da Pagare	Totale Impegni (7 + 8)	In Più (9 - 6)	In Meno (6 - 9)
			In +	In -						
1	2	3	4	5	6	7	8	9	10	11
	1. - LILT									
	1. - TITOLO I - USCITE CORRENTI									
	1.1. - FUNZIONAMENTO									
1.1.1.	**Uscite per gli Organi dell'Ente**									
1.1.1.01.	Assegni e indennità alla Presidenza	45.000,00			45.000,00	44.956,68		44.956,68		43,32
1.1.1.02.	Compensi, indennità e rimborsi ai componenti degli Organi Collegiali di Amministrazione	40.000,00	5.000,00		45.000,00	36.961,52	8.010,57	44.972,09		27,91
1.1.1.03.	Compensi, indennità e rimborsi ai componenti Collegio Sindaci (o Revisori)	18.000,00	2.000,00		20.000,00	19.999,99		19.999,99		0,01
1.1.1.04.	Spese per rinnovo cariche sociali		30.000,00		30.000,00		29.920,59	29.920,59		79,41
	Totale 1.1.1. - Uscite per gli Organi dell'Ente	**103.000,00**	**37.000,00**		**140.000,00**	**101.918,19**	**37.931,16**	**139.849,35**	0,00	150,65
1.1.2.	**Oneri per il Personale in attivita' di servizio**									
1.1.2.01.	Stipendi e altri assegni fissi al personale	342.000,00		2.160,00	339.840,00	339.840,00		339.840,00		
1.1.2.02.	Trattamento Accessorio (Straordinario, indennità, produttività, Fondo Incentivazione, Fondo miglioramento Efficienza dell'Ente)	307.415,00			307.415,00	213.501,03	93.913,97	307.415,00		
1.1.2.03.	Indennità e rimborso spese trasporto per missioni all'interno	2.500,00			2.500,00	1.575,76	210,00	1.785,76		714,24

LILT

LEGA ITALIANA PER LA LOTTA CONTRO I TUMORI
RENDICONTO FINANZIARIO GESTIONALE ESERCIZIO 2012

USCITE

Capitolo		Gestione della Competenza 2012								
		Previsioni				Somme Impegnate			Diff. rispetto alle Previsioni	
Codice	Denominazione	Iniziali	Variazioni		Definitive (3+4-5)	Pagate	Rimaste da Pagare	Totale Impegni (7 + 8)	In Più (9 - 6)	In Meno (6 - 9)
			In +	In -						
1	2	3	4	5	6	7	8	9	10	11
1.1.2.04.	Indennità e rimborso spese trasporto per missioni all'estero									
1.1.2.06.	Oneri previdenziali e assistenziali a carico dell'Ente	233.500,00		800,00	232.700,00	202.089,74	22.102,96	224.192,70		8.507,30
1.1.2.07.	Sussidi al personale (servizi sostitutivi di mensa artt.11 e 59 D.P.R. 509/79)	23.000,00			23.000,00	11.932,46		11.932,46		11.067,54
1.1.2.08.	Corsi per il personale e partecipazione alle spese per corsi indetti da Enti, Istituzioni e Amministrazioni varie	8.000,00		8.000,00						
1.1.2.09.	Personale straordinario									
	Totale 1.1.2. - Oneri per il Personale in attivita' di servizio	**916.415,00**		**10.960,00**	**905.455,00**	**768.938,99**	**116.226,93**	**885.165,92**	0,00	20.289,08
1.1.3.	**Uscite per Acquisto di Beni di Consumo e di Servizi**									
1.1.3.01.	Acquisto libri, riviste, giornali ed altre pubblicazioni	2.100,00		1.400,00	700,00	617,97		617,97		82,03
1.1.3.02.	Acquisto di materiali di consumo e noleggio di materiale tecnico	36.000,00		4.300,00	31.700,00	26.915,18	145,38	27.060,56		4.639,44
1.1.3.03.	Spese di rappresentanza									
1.1.3.05.	Spese per accertamenti sanitari		1.200,00		1.200,00					1.200,00
1.1.3.08.	Fitto locali e Spese Condominiali	13.370,00	5.000,00		18.370,00	17.896,66	315,88	18.212,54		157,46
1.1.3.09.	Manutenzione, riparazione e adattamenTo di locali e relativi impianti	68.000,00	13.800,00		81.800,00	58.373,49	22.045,88	80.419,37		1.380,63
1.1.3.10.	Spese postali, telegrafiche e telefoniche	60.000,00		31.000,00	29.000,00	24.535,67		24.535,67		4.464,33

LILT

LEGA ITALIANA PER LA LOTTA CONTRO I TUMORI
RENDICONTO FINANZIARIO GESTIONALE ESERCIZIO 2012

USCITE

Capitolo		Gestione della Competenza 2012								
		Previsioni				Somme Impegnate			Diff. rispetto alle Previsioni	
Codice	Denominazione	Iniziali	Variazioni		Definitive (3+4-5)	Pagate	Rimaste da Pagare	Totale Impegni (7 + 8)	In Più (9 - 6)	In Meno (6 - 9)
			In +	In -						
1	2	3	4	5	6	7	8	9	10	11
1.1.3.14.	Manutenzione, noleggio, esercizio mezzi di trasporto	13.000,00		2.000,00	11.000,00	7.701,80	992,57	8.694,37		2.305,63
1.1.3.16.	Spese per energia elettrica per illuminazione	10.000,00			10.000,00	4.323,57	5.500,00	9.823,57		176,43
1.1.3.17.	Combustibili ed energia elettrica per riscaldamento e spese per conduzione di impianti tecnici	5.400,00			5.400,00	2.027,07	3.370,00	5.397,07		2,93
1.1.3.18.	Onorari, compensi per speciali incarichi	1.680,00			1.680,00					1.680,00
1.1.3.19.	Trasporti e facchinaggio	2.000,00			2.000,00	569,95		569,95		1.430,05
1.1.3.20.	Premi di assicurazione	3.000,00			3.000,00	2.872,50		2.872,50		127,50
	Totale 1.1.3. - Uscite per Acquisto di Beni di Consumo e di Servizi	**214.550,00**	**20.000,00**	**38.700,00**	**195.850,00**	**145.833,86**	**32.369,71**	**178.203,57**	0,00	17.646,43
	Totale 1.1. - FUNZIONAMENTO	**1.233.965,00**	**57.000,00**	**49.660,00**	**1.241.305,00**	**1.016.691,04**	**186.527,80**	**1.203.218,84**		**38.086,16**
	1.2. - INTERVENTI DIVERSI									
1.2.1.	**Uscite per Prestazioni Istituzionali**									
1.2.1.01.	Assistenza e riabilitazione									
1.2.1.02.	Prevenzione									
1.2.1.02.	Prevenzione	1.332.415,00	667.585,00	55.000,00	1.945.000,00	1.418.109,39	402.447,38	1.820.556,77		124.443,23
1.2.1.02.	Prevenzione									
1.2.1.02.	Prevenzione									

LILT

LEGA ITALIANA PER LA LOTTA CONTRO I TUMORI
RENDICONTO FINANZIARIO GESTIONALE ESERCIZIO 2012

USCITE

Capitolo		Gestione della Competenza 2012								
		Previsioni				Somme Impegnate			Diff. rispetto alle Previsioni	
Codice	Denominazione	Iniziali	Variazioni		Definitive (3+4-5)	Pagate	Rimaste da Pagare	Totale Impegni (7 + 8)	In Più (9 - 6)	In Meno (6 - 9)
			In +	In -						
1	2	3	4	5	6	7	8	9	10	11
1.2.1.04.	Studi e ricerche finalizzate e borse di studio									
1.2.1.05.	Educazione sanitaria (stampa, propaganda)	450.000,00		300.000,00	150.000,00	116.335,73	20.668,45	137.004,18		12.995,82
1.2.1.06.	Campagna contro il fumo	350.000,00		200.000,00	150.000,00	140.745,41	508,00	141.253,41		8.746,59
1.2.1.07.	Rapporti con l'estero	100.000,00			100.000,00	98.437,75		98.437,75		1.562,25
1.2.1.08.	Altre prestazioni	70.000,00	30.000,00		100.000,00	57.232,06	36.634,00	93.866,06		6.133,94
1.2.1.09.	Campagna promozionale	200.000,00			200.000,00	190.724,41	8.288,50	199.012,91		987,09
1.2.1.10.	Spese per funzionamento Commissioni, Comitati ecc.									
1.2.1.11.	Spese per organizzazione e partecipazione a Convegni, Congressi, Mostre ed altre manifestazioni									
	Totale 1.2.1. - Uscite per Prestazioni Istituzionali	**2.502.415,00**	**697.585,00**	**555.000,00**	**2.645.000,00**	**2.021.584,75**	**468.546,33**	**2.490.131,08**	0,00	154.868,92
1.2.2.	**Trasferimenti Passivi**									
1.2.2.01.	Allo Stato	26.565,00			26.565,00	26.564,31		26.564,31		0,69
1.2.2.05.	Alle Sezioni Provinciali per fini istituzionali		462.745,38		462.745,38	462.745,38		462.745,38		
1.2.2.08.	Alle Sezioni Provinciali per interessi su titoli da eredità	15.000,00		15.000,00						
	Totale 1.2.2. - Trasferimenti Passivi	**41.565,00**	**462.745,38**	**15.000,00**	**489.310,38**	**489.309,69**		**489.309,69**	0,00	0,69
1.2.3.	**Oneri Finanziari**									
1.2.3.02.	Spese e commissioni bancarie	500,00			500,00	224,28		224,28		275,72

LILT

LEGA ITALIANA PER LA LOTTA CONTRO I TUMORI
RENDICONTO FINANZIARIO GESTIONALE ESERCIZIO 2012

USCITE

Capitolo		Gestione della Competenza 2012								
		Previsioni				Somme Impegnate			Diff. rispetto alle Previsioni	
Codice	Denominazione	Iniziali	Variazioni		Definitive (3+4-5)	Pagate	Rimaste da Pagare	Totale Impegni (7 + 8)	In Più (9 - 6)	In Meno (6 - 9)
			In +	In -						
1	2	3	4	5	6	7	8	9	10	11
	Totale 1.2.3. - Oneri Finanziari	**500,00**			**500,00**	**224,28**		**224,28**	0,00	275,72
1.2.4.	**Oneri Tributari**									
1.2.4.01.	Imposte, tasse e tributi vari	83.650,00	16.350,00	20.000,00	80.000,00	76.156,83	1.285,21	77.442,04		2.557,96
	Totale 1.2.4. - Oneri Tributari	**83.650,00**	**16.350,00**	**20.000,00**	**80.000,00**	**76.156,83**	**1.285,21**	**77.442,04**	0,00	2.557,96
1.2.6.	**Spese non classificabili in altre voci**									
1.2.6.01.	Uscite per liti, arbitraggi, risarcimenti ed accessori	10.000,00			10.000,00	9.151,30		9.151,30		848,70
1.2.6.02.	Fondi di riserva	1.714,00	5.288,15	7.002,15						
1.2.6.03.	Oneri vari straordinari	2.000,00	28.000,00		30.000,00	29.383,66		29.383,66		616,34
1.2.6.04.	Uscite di realizzo entrate	200,00	29.800,00	4.027,17	25.972,83	12.312,95	13.656,73	25.969,68		3,15
1.2.6.05.	Fondo speciale per rinnovi contrattuali in corso									
	Totale 1.2.6. - Spese non classificabili in altre voci	**13.914,00**	**63.088,15**	**11.029,32**	**65.972,83**	**50.847,91**	**13.656,73**	**64.504,64**	0,00	1.468,19
	Totale 1.2. - INTERVENTI DIVERSI	**2.642.044,00**	**1.239.768,53**	**601.029,32**	**3.280.783,21**	**2.638.123,46**	**483.488,27**	**3.121.611,73**		**159.171,48**
	1.4. - TRATTAMENTI DI QUIESCENZA,INTEGRATIVI E SOSTITUTIVI									
1.4.2.	**ACCANTONAMENTO AL TRATTAMENTO DI FINE RAPPORTO**									
1.4.2.01.	Quota accantonamento	370.286,00	12.702,78		382.988,78					382.988,78
	Totale 1.4.2. - ACCANTONAMENTO AL TRATTAMENTO DI FINE RAPPORTO	**370.286,00**	**12.702,78**		**382.988,78**				0,00	382.988,78

LILT

LEGA ITALIANA PER LA LOTTA CONTRO I TUMORI
RENDICONTO FINANZIARIO GESTIONALE ESERCIZIO 2012

USCITE

Capitolo		Gestione della Competenza 2012								
		Previsioni				Somme Impegnate			Diff. rispetto alle Previsioni	
Codice	Denominazione	Iniziali	Variazioni		Definitive (3+4-5)	Pagate	Rimaste da Pagare	Totale Impegni (7 + 8)	In Più (9 - 6)	In Meno (6 - 9)
			In +	In -						
1	2	3	4	5	6	7	8	9	10	11
	Totale 1.4. - TRATTAMENTI DI QUIESCENZA,INTEGRATIVI E SOSTITUTIVI	**370.286,00**	**12.702,78**	**0,00**	**382.988,78**	**0,00**	**0,00**	**0,00**		**382.988,78**
	Totale generale 1. - TITOLO I - USCITE CORRENTI	**4.246.295,00**	**1.309.471,31**	**650.689,32**	**4.905.076,99**	**3.654.814,50**	**670.016,07**	**4.324.830,57**		**580.246,42**
	2. - TITOLO II USCITE IN CONTO CAPITALE									
	2.1. - INVESTIMENTI									
2.1.1.	**Acquisizione Beni di uso Durevole Opere Immobiliari**									
2.1.1.01.	Acquisto immobili									
2.1.1.02.	Ricostruzioni ripristini e trasformazioni di immobili		110.542,07		110.542,07	66.283,13	43.868,27	110.151,40		390,67
	Totale 2.1.1. - Acquisizione Beni di uso Durevole Opere Immobiliari		**110.542,07**		**110.542,07**	**66.283,13**	**43.868,27**	**110.151,40**	0,00	390,67
2.1.2.	**Acquisizioni di Immobilizzazioni Tecniche**									
2.1.2.01.	Acquisto impianti, attrezzature, macchinari		471.647,84		471.647,84	9.891,75	461.756,09	471.647,84		
2.1.2.02.	Ripristini, trasformazioni e manutenzione straordinaria d'impianti, attrezzature e macchinari									
2.1.2.05.	Acquisto mobili e macchine d'ufficio	55.000,00	45.000,00		100.000,00	6.734,86	25.000,00	31.734,86		68.265,14
	Totale 2.1.2. - Acquisizioni di Immobilizzazioni Tecniche	**55.000,00**	**516.647,84**		**571.647,84**	**16.626,61**	**486.756,09**	**503.382,70**	0,00	68.265,14
2.1.3.	**Partecipazioni e Acquisto di Valori Mobiliari**									

LILT

LEGA ITALIANA PER LA LOTTA CONTRO I TUMORI
RENDICONTO FINANZIARIO GESTIONALE ESERCIZIO 2012

USCITE

Capitolo		Gestione della Competenza 2012								
		Previsioni				Somme Impegnate			Diff. rispetto alle Previsioni	
Codice	Denominazione	Iniziali	Variazioni		Definitive (3+4-5)	Pagate	Rimaste da Pagare	Totale Impegni (7 + 8)	In Più (9 - 6)	In Meno (6 - 9)
			In +	In -						
1	2	3	4	5	6	7	8	9	10	11
2.1.3.02.	Acquisto titoli emessi o garantiti dallo Stato ed assimilati									
	Totale 2.1.3. - Partecipazioni e Acquisto di Valori Mobiliari								0,00	0,00
2.1.4.	**Concessioni di Crediti e Anticipazioni**									
2.1.4.03.	Depositi a cauzione									
	Totale 2.1.4. - Concessioni di Crediti e Anticipazioni								0,00	0,00
2.1.5.	**Indennita' di Anzianità e Similari al Personale cessato dal Servizio**									
2.1.5.01.	Indennità di Anzianità (T.F.R.) quota dell'esercizio	26.705,00	5.295,00		32.000,00	31.344,93		31.344,93		655,07
	Totale 2.1.5. - Indennita' di Anzianità e Similari al Personale cessato dal Servizio	**26.705,00**	**5.295,00**		**32.000,00**	**31.344,93**		**31.344,93**	0,00	655,07
	Totale 2.1. - INVESTIMENTI	**81.705,00**	**632.484,91**	**0,00**	**714.189,91**	**114.254,67**	**530.624,36**	**644.879,03**		**69.310,88**
	2.3. - Accantonamenti per spese future									
2.3.1.	**fondo spese istituzionali titolo**									
2.3.1.01.	fondo spese		2.068.489,40		2.068.489,40					2.068.489,40
	Totale 2.3.1. - fondo spese istituzionali titolo		**2.068.489,40**		**2.068.489,40**				0,00	2.068.489,40
	Totale 2.3. - Accantonamenti per spese future	**0,00**	**2.068.489,40**	**0,00**	**2.068.489,40**	**0,00**	**0,00**	**0,00**		**2.068.489,40**
	Totale generale 2. - TITOLO II USCITE IN CONTO CAPITALE	**81.705,00**	**2.700.974,31**	**0,00**	**2.782.679,31**	**114.254,67**	**530.624,36**	**644.879,03**		**2.137.800,28**

LEGA ITALIANA PER LA LOTTA CONTRO I TUMORI
RENDICONTO FINANZIARIO GESTIONALE ESERCIZIO 2012

USCITE

Capitolo		Gestione della Competenza 2012								
		Previsioni				Somme Impegnate			Diff. rispetto alle Previsioni	
Codice	Denominazione	Iniziali	Variazioni		Definitive (3+4-5)	Pagate	Rimaste da Pagare	Totale Impegni (7 + 8)	In Più (9 - 6)	In Meno (6 - 9)
			In +	In -						
1	2	3	4	5	6	7	8	9	10	11
	4. - TITOLO IV - PARTITE DI GIRO									
	4.1. - USCITE AVENTI NATURA DI Partite di Giro									
4.1.1.	Uscite aventi Natura di Partite di Giro									
4.1.1.01.	Ritenute erariali	250.000,00			250.000,00	224.648,97	19.065,59	243.714,56		6.285,44
4.1.1.02.	Ritenute previdenziali e assistenziali	55.000,00			55.000,00	56.688,76	6.742,92	63.431,68	8.431,68	
4.1.1.03.	Ritenute diverse	2.000,00			2.000,00	538,80	538,80	1.077,60		922,40
4.1.1.05.	Somme pagate per conto di terzi		250.000,00		250.000,00	198.508,15	37.092,59	235.600,74		14.399,26
4.1.1.06.	Partite e conti sospesi (economato)	5.000,00			5.000,00	5.000,00		5.000,00		
	Totale 4.1.1. - Uscite aventi Natura di Partite di Giro	312.000,00	250.000,00		562.000,00	485.384,68	63.439,90	548.824,58	0,00	13.175,42
	Totale 4.1. - USCITE AVENTI NATURA DI Partite di Giro	312.000,00	250.000,00	0,00	562.000,00	485.384,68	63.439,90	548.824,58		13.175,42
	Totale generale 4. - TITOLO IV - PARTITE DI GIRO	312.000,00	250.000,00	0,00	562.000,00	485.384,68	63.439,90	548.824,58		13.175,42
	Totale 1. - LILT	4.640.000,00	4.260.445,62	650.689,32	8.249.756,30	4.254.453,85	1.264.080,33	5.518.534,18		2.731.222,12

LEGA ITALIANA PER LA LOTTA CONTRO I TUMORI
RENDICONTO FINANZIARIO GESTIONALE ESERCIZIO 2012

USCITE

Capitolo		Gestione della Competenza 2012								
		Previsioni				Somme Impegnate			Diff. rispetto alle Previsioni	
Codice	Denominazione	Iniziali	Variazioni		Definitive (3+4-5)	Pagate	Rimaste da Pagare	Totale Impegni (7 + 8)	In Più (9 - 6)	In Meno (6 - 9)
			In +	In -						
1	2	3	4	5	6	7	8	9	10	11
	Riepilogo dei Titoli									
	Riepilogo dei titoli Centro Resp. Amm.va									
	Titolo I	4.246.295,00	1.309.471,31	650.689,32	4.905.076,99	3.654.814,50	670.016,07	4.324.830,57	0,00	580.246,42
	Titolo II	81.705,00	2.700.974,31	0,00	2.782.679,31	114.254,67	530.624,36	644.879,03	0,00	2.137.800,28
	Titolo IV	312.000,00	250.000,00	0,00	562.000,00	485.384,68	63.439,90	548.824,58	0,00	13.175,42
	Totale delle uscite Centro Resp. Amm.va	**4.640.000,00**	**4.260.445,62**	**650.689,32**	**8.249.756,30**	**4.254.453,85**	**1.264.080,33**	**5.518.534,18**	**0,00**	**2.731.222,12**
	Totale delle Uscite	**4.640.000,00**	**4.260.445,62**	**650.689,32**	**8.249.756,30**	**4.254.453,85**	**1.264.080,33**	**5.518.534,18**		**2.731.222,12**
	Disavanzo Amministrazione									
	Avanzo Finanziario							**1.331.637,05**	**1.331.637,05**	
	Avanzo di Cassa					**2.324.105,24**				
	Totale a Pareggio	**4.640.000,00**	**4.260.445,62**	**650.689,32**	**8.249.756,30**	**6.578.559,09**	**1.264.080,33**	**6.850.171,23**		**1.399.585,07**

LILT

LEGA ITALIANA PER LA LOTTA CONTRO I TUMORI
RENDICONTO FINANZIARIO GESTIONALE ESERCIZIO 2012

ENTRATE

Capitolo	Gestione dei Residui 2012						Gestione di Cassa 2012				Totale dei Residui Attivi al Termine dell'Esercizio 2012 (8 + 14)
Codice	Residui Attivi al 1° Gennaio 2012	Riscossi	Rimasti da Riscuotere	Totale (13 + 14)	Variazioni		Previsioni	Riscossioni (7 + 13)	Diff. rispetto alle Previsioni		
					In più (15 - 12)	In meno (12 - 15)			In Più (19 - 18)	In Meno (18 - 19)	
1	12	13	14	15	16	17	18	19	20	21	22
1.1.1.											
1.1.1.01.							10.000,00	2.436,64		7.563,36	
							10.000,00	**2.436,64**	**0,00**	**7.563,36**	
	0,00	**0,00**	**0,00**	**0,00**	**0,00**	**0,00**	**10.000,00**	**2.436,64**	**0,00**	**7.563,36**	**0,00**
1.2.1.											
1.2.1.01.	808.851,10		808.851,10	808.851,10			3.159.851,10	3.315.312,42	155.461,32		808.851,10
	808.851,10		**808.851,10**	**808.851,10**			**3.159.851,10**	**3.315.312,42**	**155.461,32**	**0,00**	**808.851,10**
1.2.2.											
1.2.2.01.	15.000,00		15.000,00	15.000,00			15.000,00			15.000,00	15.000,00
	15.000,00		**15.000,00**	**15.000,00**			**15.000,00**		**0,00**	**15.000,00**	**15.000,00**
1.2.4.											

LILT

LEGA ITALIANA PER LA LOTTA CONTRO I TUMORI
RENDICONTO FINANZIARIO GESTIONALE ESERCIZIO 2012

ENTRATE

Capitolo	Gestione dei Residui 2012						Gestione di Cassa 2012				Totale dei Residui Attivi al Termine dell'Esercizio 2012 (8 + 14)
Codice	Residui Attivi al 1° Gennaio 2012	Riscossi	Rimasti da Riscuotere	Totale (13 + 14)	Variazioni In più (15 - 12)	Variazioni In meno (12 - 15)	Previsioni	Riscossioni (7 + 13)	Diff. rispetto alle Previsioni In Più (19 - 18)	Diff. rispetto alle Previsioni In Meno (18 - 19)	
1	12	13	14	15	16	17	18	19	20	21	22
1.2.4.01.							20.000,00			20.000,00	
							20.000,00		0,00	**20.000,00**	
	823.851,10	**0,00**	**823.851,10**	**823.851,10**	**0,00**	**0,00**	**3.194.851,10**	**3.315.312,42**	**155.461,32**	**35.000,00**	**823.851,10**
1.3.1.											
1.3.1.02.	8.000,00		8.000,00	8.000,00			108.000,00	17.996,53		90.003,47	8.000,00
	8.000,00		**8.000,00**	**8.000,00**			**108.000,00**	**17.996,53**	**0,00**	**90.003,47**	**8.000,00**
1.3.2.											
1.3.2.01.	3.301,14	3.301,14		3.301,14			13.301,14	5.025,00		8.276,14	7.723,86
1.3.2.03.	70.292,45	7.951,46	62.340,99	70.292,45			70.292,45	7.951,46		62.340,99	64.515,64
1.3.2.04.							4.000,00	364,92		3.635,08	
	73.593,59	**11.252,60**	**62.340,99**	**73.593,59**			**87.593,59**	**13.341,38**	**0,00**	**74.252,21**	**72.239,50**
1.3.3.											
1.3.3.01.							57.853,07	58.203,26	350,19		77.303,24
							57.853,07	**58.203,26**	**350,19**	**0,00**	**77.303,24**
1.3.4.											

LILT

LEGA ITALIANA PER LA LOTTA CONTRO I TUMORI
RENDICONTO FINANZIARIO GESTIONALE ESERCIZIO 2012

ENTRATE

Capitolo	Gestione dei Residui 2012						Gestione di Cassa 2012				Totale dei Residui Attivi al Termine dell'Esercizio 2012 (8 + 14)
Codice	Residui Attivi al I° Gennaio 2012	Riscossi	Rimasti da Riscuotere	Totale (13 + 14)	Variazioni In più (15 - 12)	Variazioni In meno (12 - 15)	Previsioni	Riscossioni (7 + 13)	Diff. rispetto alle Previsioni In Più (19 - 18)	Diff. rispetto alle Previsioni In Meno (18 - 19)	
1	12	13	14	15	16	17	18	19	20	21	22
1.3.4.01.	23.378,93	23.378,93		23.378,93			273.378,93	160.411,13		112.967,80	122.902,55
1.3.4.02.	54.467,51		54.467,51	54.467,51			56.567,51	2.100,00		54.467,51	54.467,51
1.3.4.03.											
	77.846,44	**23.378,93**	**54.467,51**	**77.846,44**			**329.946,44**	**162.511,13**	**0,00**	**167.435,31**	**177.370,06**
	159.440,03	**34.631,53**	**124.808,50**	**159.440,03**	**0,00**	**0,00**	**583.393,10**	**252.052,30**	**350,19**	**331.690,99**	**334.912,80**
	983.291,13	**34.631,53**	**948.659,60**	**983.291,13**	**0,00**	**0,00**	**3.788.244,20**	**3.569.801,36**	**155.811,51**	**374.254,35**	**1.158.763,90**
2.1.3.											
2.1.3.04.							2.531.234,78	2.531.234,78			
							2.531.234,78	**2.531.234,78**	**0,00**	**0,00**	
2.1.4.											
2.1.4.05.	7.585,22	7.500,00	85,22	7.585,22			7.585,22	7.500,00		85,22	85,22
2.1.4.06.							3.104,62	3.104,62			21.733,12
	7.585,22	**7.500,00**	**85,22**	**7.585,22**			**10.689,84**	**10.604,62**	**0,00**	**85,22**	**21.818,34**
	7.585,22	**7.500,00**	**85,22**	**7.585,22**	**0,00**	**0,00**	**2.541.924,62**	**2.541.839,40**	**0,00**	**85,22**	**21.818,34**

LILT

LEGA ITALIANA PER LA LOTTA CONTRO I TUMORI
RENDICONTO FINANZIARIO GESTIONALE ESERCIZIO 2012

ENTRATE

Capitolo	Gestione dei Residui 2012						Gestione di Cassa 2012				Totale dei Residui Attivi al Termine dell'Esercizio 2012 (8 + 14)
Codice	Residui Attivi al I° Gennaio 2012	Riscossi	Rimasti da Riscuotere	Totale (13 + 14)	Variazioni In più (15 - 12)	Variazioni In meno (12 - 15)	Previsioni	Riscossioni (7 + 13)	Diff. rispetto alle Previsioni In Più (19 - 18)	Diff. rispetto alle Previsioni In Meno (18 - 19)	
1	12	13	14	15	16	17	18	19	20	21	22
	7.585,22	7.500,00	85,22	7.585,22	0,00	0,00	2.541.924,62	2.541.839,40	0,00	85,22	21.818,34
4.1.1.											
4.1.1.01.							250.000,00	243.714,56		6.285,44	
4.1.1.02.							55.000,00	63.431,68	8.431,68		
4.1.1.03.							2.000,00	1.077,60		922,40	
4.1.1.05.	192.025,36	30.219,13	161.806,23	192.025,36			442.025,36	226.048,48		215.976,88	201.577,62
4.1.1.06.	18,68	18,68		18,68			5.018,68	5.015,35		3,33	3,33
	192.044,04	30.237,81	161.806,23	192.044,04			754.044,04	539.287,67	8.431,68	223.188,05	201.580,95
	192.044,04	30.237,81	161.806,23	192.044,04	0,00	0,00	754.044,04	539.287,67	8.431,68	223.188,05	201.580,95
	192.044,04	30.237,81	161.806,23	192.044,04	0,00	0,00	754.044,04	539.287,67	8.431,68	223.188,05	201.580,95

LILT

LEGA ITALIANA PER LA LOTTA CONTRO I TUMORI
RENDICONTO FINANZIARIO GESTIONALE ESERCIZIO 2012

ENTRATE

Capitolo	Gestione dei Residui 2012						Gestione di Cassa 2012				Totale dei Residui Attivi al Termine dell'Esercizio 2012 (8 + 14)
Codice	Residui Attivi al I° Gennaio 2012	Riscossi	Rimasti da Riscuotere	Totale (13 + 14)	Variazioni		Previsioni	Riscossioni (7 + 13)	Diff. rispetto alle Previsioni		
					In più (15 - 12)	In meno (12 - 15)			In Più (19 - 18)	In Meno (18 - 19)	
1	12	13	14	15	16	17	18	19	20	21	22
	983.291,13	34.631,53	948.659,60	983.291,13	0,00	0,00	3.788.244,20	3.569.801,36	0,00	218.442,84	1.158.763,90
	7.585,22	7.500,00	85,22	7.585,22	0,00	0,00	2.541.924,62	2.541.839,40	0,00	85,22	21.818,34
	192.044,04	30.237,81	161.806,23	192.044,04	0,00	0,00	754.044,04	539.287,67	0,00	214.756,37	201.580,95
	1.182.920,39	**72.369,34**	**1.110.551,05**	**1.182.920,39**	**0,00**	**0,00**	**7.084.212,86**	**6.650.928,43**	**0,00**	**433.284,43**	**1.382.163,19**
	1.182.920,39	**72.369,34**	**1.110.551,05**	**1.182.920,39**	**0,00**	**0,00**	**7.084.212,86**	**6.650.928,43**	**0,00**	**433.284,43**	**1.382.163,19**
							3.285.197,73			**3.285.197,73**	
	1.182.920,39	**72.369,34**	**1.110.551,05**	**1.182.920,39**	**0,00**	**0,00**	**10.369.410,59**	**6.650.928,43**	**0,00**	**3.718.482,16**	**1.382.163,19**

LILT

LEGA ITALIANA PER LA LOTTA CONTRO I TUMORI
RENDICONTO FINANZIARIO GESTIONALE ESERCIZIO 2012

USCITE

Capitolo	Gestione dei Residui 2012						Gestione di Cassa 2012				Totale dei Residui Passivi al Termine dell'Esercizio 2012 (8 + 14)
Codice	Residui Passivi al I° Gennaio 2012	Pagati	Rimasti da Pagare	Totale (13 + 14)	Variazioni		Previsioni	Pagamenti (7 + 13)	Diff. rispetto alle Previsioni		
					In più (15 - 12)	In meno (12 - 15)			In Più (19 - 18)	In Meno (18 - 19)	
1	12	13	14	15	16	17	18	19	20	21	22
1.1.1.											
1.1.1.01.							45.000,00	44.956,68		43,32	
1.1.1.02.	3.427,70	3.427,70		3.427,70			48.427,70	40.389,22		8.038,48	8.010,57
1.1.1.03.	5.403,50	2.619,48		2.619,48		2.784,02	25.403,50	22.619,47		2.784,03	
1.1.1.04.							30.000,00			30.000,00	29.920,59
	8.831,20	**6.047,18**		**6.047,18**		**2.784,02**	**148.831,20**	**107.965,37**	**0,00**	**40.865,83**	**37.931,16**
1.1.2.											
1.1.2.01.	2.500,00	2.500,00		2.500,00			342.340,00	342.340,00			
1.1.2.02.	76.541,39	74.035,79		74.035,79		2.505,60	383.956,39	287.536,82		96.419,57	93.913,97
1.1.2.03.							2.500,00	1.575,76		924,24	210,00

LILT

LEGA ITALIANA PER LA LOTTA CONTRO I TUMORI
RENDICONTO FINANZIARIO GESTIONALE ESERCIZIO 2012

USCITE

Capitolo	Gestione dei Residui 2012						Gestione di Cassa 2012				Totale dei Residui Passivi al Termine dell'Esercizio 2012 (8 + 14)
Codice	Residui Passivi al I° Gennaio 2012	Pagati	Rimasti da Pagare	Totale (13 + 14)	Variazioni In più (15 - 12)	Variazioni In meno (12 - 15)	Previsioni	Pagamenti (7 + 13)	Diff. rispetto alle Previsioni In Più (19 - 18)	Diff. rispetto alle Previsioni In Meno (18 - 19)	
1	12	13	14	15	16	17	18	19	20	21	22
1.1.2.04.											
1.1.2.06.	25.078,79	25.078,79		25.078,79			257.778,79	227.168,53		30.610,26	22.102,96
1.1.2.07.							23.000,00	11.932,46		11.067,54	
1.1.2.08.	17.000,00	10.900,00	6.100,00	17.000,00			17.000,00	10.900,00		6.100,00	6.100,00
1.1.2.09.											
	121.120,18	**112.514,58**	**6.100,00**	**118.614,58**		**2.505,60**	**1.026.575,18**	**881.453,57**	**0,00**	**145.121,61**	**122.326,93**
1.1.3.											
1.1.3.01.							700,00	617,97		82,03	
1.1.3.02.	5.751,25	5.751,25		5.751,25			37.451,25	32.666,43		4.784,82	145,38
1.1.3.03.											
1.1.3.05.							1.200,00			1.200,00	
1.1.3.08.	300,68	62,98	237,70	300,68			18.670,68	17.959,64		711,04	553,58
1.1.3.09.	9.162,92	7.906,86	1.256,06	9.162,92			90.962,92	66.280,35		24.682,57	23.301,94
1.1.3.10.	1.785,45	1.785,45		1.785,45			30.785,45	26.321,12		4.464,33	

LILT

LEGA ITALIANA PER LA LOTTA CONTRO I TUMORI
RENDICONTO FINANZIARIO GESTIONALE ESERCIZIO 2012

USCITE

Capitolo	Gestione dei Residui 2012						Gestione di Cassa 2012				Totale dei Residui Passivi al Termine dell'Esercizio 2012 (8 + 14)
Codice	Residui Passivi al I° Gennaio 2012	Pagati	Rimasti da Pagare	Totale (13 + 14)	Variazioni In più (15 - 12)	Variazioni In meno (12 - 15)	Previsioni	Pagamenti (7 + 13)	Diff. rispetto alle Previsioni In Più (19 - 18)	Diff. rispetto alle Previsioni In Meno (18 - 19)	
1	12	13	14	15	16	17	18	19	20	21	22
1.1.3.14.	512,16	512,16		512,16			11.512,16	8.213,96		3.298,20	992,57
1.1.3.16.	2.150,22	2.150,22		2.150,22			12.150,22	6.473,79		5.676,43	5.500,00
1.1.3.17.	1.976,00	1.976,00		1.976,00			7.376,00	4.003,07		3.372,93	3.370,00
1.1.3.18.							1.680,00			1.680,00	
1.1.3.19.							2.000,00	569,95		1.430,05	
1.1.3.20.							3.000,00	2.872,50		127,50	
	21.638,68	**20.144,92**	**1.493,76**	**21.638,68**			**217.488,68**	**165.978,78**	**0,00**	**51.509,90**	**33.863,47**
	151.590,06	**138.706,68**	**7.593,76**	**146.300,44**	**0,00**	**5.289,62**	**1.392.895,06**	**1.155.397,72**	**0,00**	**237.497,34**	**194.121,56**
1.2.1.											
1.2.1.01.	736.160,00		736.160,00	736.160,00			736.160,00			736.160,00	736.160,00
1.2.1.02.	1.101.087,75	571.512,40	509.623,67	1.081.136,07		19.951,68	3.046.087,75	1.989.621,79		1.056.465,96	912.071,05
1.2.1.04.	399.317,25	132.129,00	267.188,25	399.317,25			399.317,25	132.129,00		267.188,25	267.188,25
1.2.1.05.	457.534,11	354.588,71	102.945,40	457.534,11			607.534,11	470.924,44		136.609,67	123.613,85
1.2.1.06.	540.902,83	116.444,83	424.458,00	540.902,83			690.902,83	257.190,24		433.712,59	424.966,00

LILT

LEGA ITALIANA PER LA LOTTA CONTRO I TUMORI
RENDICONTO FINANZIARIO GESTIONALE ESERCIZIO 2012

USCITE

Capitolo	Gestione dei Residui 2012						Gestione di Cassa 2012				Totale dei Residui Passivi al Termine dell'Esercizio 2012 (8 + 14)
Codice	Residui Passivi al 1° Gennaio 2012	Pagati	Rimasti da Pagare	Totale (13 + 14)	Variazioni In più (15 - 12)	Variazioni In meno (12 - 15)	Previsioni	Pagamenti (7 + 13)	Diff. rispetto alle Previsioni In Più (19 - 18)	Diff. rispetto alle Previsioni In Meno (18 - 19)	
1	12	13	14	15	16	17	18	19	20	21	22
1.2.1.07.	1.037,18	744,58	292,60	1.037,18			101.037,18	99.182,33		1.854,85	292,60
1.2.1.08.	430.434,40	125.630,00	304.804,40	430.434,40			530.434,40	182.862,06		347.572,34	341.438,40
1.2.1.09.	298.924,63	68.924,63	230.000,00	298.924,63			498.924,63	259.649,04		239.275,59	238.288,50
1.2.1.10.											
1.2.1.11.											
	3.965.398,15	**1.369.974,15**	**2.575.472,32**	**3.945.446,47**		**19.951,68**	**6.610.398,15**	**3.391.558,90**	**0,00**	**3.218.839,25**	**3.044.018,65**
1.2.2.											
1.2.2.01.	4.025,31		4.025,31	4.025,31			30.590,31	26.564,31		4.026,00	4.025,31
1.2.2.05.	57.759,03		57.759,03	57.759,03			520.504,41	462.745,38		57.759,03	57.759,03
1.2.2.08.	60.000,00	21.124,32		21.124,32		38.875,68	60.000,00	21.124,32		38.875,68	
	121.784,34	**21.124,32**	**61.784,34**	**82.908,66**		**38.875,68**	**611.094,72**	**510.434,01**	**0,00**	**100.660,71**	**61.784,34**
1.2.3.											
1.2.3.02.	32,00	32,00		32,00			532,00	256,28		275,72	
	32,00	**32,00**		**32,00**			**532,00**	**256,28**	**0,00**	**275,72**	
1.2.4.											
1.2.4.01.							80.000,00	76.156,83		3.843,17	1.285,21
							80.000,00	**76.156,83**	**0,00**	**3.843,17**	**1.285,21**

LILT

LEGA ITALIANA PER LA LOTTA CONTRO I TUMORI
RENDICONTO FINANZIARIO GESTIONALE ESERCIZIO 2012

USCITE

Capitolo	Gestione dei Residui 2012						Gestione di Cassa 2012				Totale dei Residui Passivi al Termine dell'Esercizio 2012 (8 + 14)
Codice	Residui Passivi al 1° Gennaio 2012	Pagati	Rimasti da Pagare	Totale (13 + 14)	Variazioni In più (15 - 12)	Variazioni In meno (12 - 15)	Previsioni	Pagamenti (7 + 13)	Diff. rispetto alle Previsioni In Più (19 - 18)	Diff. rispetto alle Previsioni In Meno (18 - 19)	
1	12	13	14	15	16	17	18	19	20	21	22
1.2.6.											
1.2.6.01.	4.715,80	4.715,80		4.715,80			14.715,80	13.867,10		848,70	
1.2.6.02.											
1.2.6.03.	20,00	20,00		20,00			30.020,00	29.403,66		616,34	
1.2.6.04.							25.972,83	12.312,95		13.659,88	13.656,73
1.2.6.05.											
	4.735,80	**4.735,80**		**4.735,80**			**70.708,63**	**55.583,71**	**0,00**	**15.124,92**	**13.656,73**
	4.091.950,29	**1.395.866,27**	**2.637.256,66**	**4.033.122,93**	**0,00**	**58.827,36**	**7.372.733,50**	**4.033.989,73**	**0,00**	**3.338.743,77**	**3.120.744,93**
1.4.2.											
1.4.2.01.											
									0,00	0,00	
	0,00	**0,00**	**0,00**	**0,00**	**0,00**	**0,00**	**0,00**	**0,00**	**0,00**	**0,00**	**0,00**
	4.243.540,35	**1.534.572,95**	**2.644.850,42**	**4.179.423,37**	**0,00**	**64.116,98**	**8.765.628,56**	**5.189.387,45**	**0,00**	**3.576.241,11**	**3.314.866,49**

LILT

LEGA ITALIANA PER LA LOTTA CONTRO I TUMORI
RENDICONTO FINANZIARIO GESTIONALE ESERCIZIO 2012

USCITE

Capitolo	Gestione dei Residui 2012						Gestione di Cassa 2012				Totale dei Residui Passivi al Termine dell'Esercizio 2012 (8 + 14)
Codice	Residui Passivi al I° Gennaio 2012	Pagati	Rimasti da Pagare	Totale (13 + 14)	Variazioni		Previsioni	Pagamenti (7 + 13)	Diff. rispetto alle Previsioni		
					In più (15 - 12)	In meno (12 - 15)			In Più (19 - 18)	In Meno (18 - 19)	
1	12	13	14	15	16	17	18	19	20	21	22
2.1.1.											
2.1.1.01.											
2.1.1.02.	116.527,40	116.527,40		116.527,40			227.069,47	182.810,53		44.258,94	43.868,27
	116.527,40	**116.527,40**		**116.527,40**			**227.069,47**	**182.810,53**	**0,00**	**44.258,94**	**43.868,27**
2.1.2.											
2.1.2.01.							471.647,84	9.891,75		461.756,09	461.756,09
2.1.2.02.	1.071,00	1.071,00		1.071,00			1.071,00	1.071,00			
2.1.2.05.	84.743,48	76.355,50		76.355,50		8.387,98	184.743,48	83.090,36		101.653,12	25.000,00
	85.814,48	**77.426,50**		**77.426,50**		**8.387,98**	**657.462,32**	**94.053,11**	**0,00**	**563.409,21**	**486.756,09**
2.1.3.											
2.1.3.02.											
									0,00	**0,00**	
2.1.4.											
2.1.4.03.	672,49		672,49	672,49			672,49			672,49	672,49

LILT

LEGA ITALIANA PER LA LOTTA CONTRO I TUMORI
RENDICONTO FINANZIARIO GESTIONALE ESERCIZIO 2012

USCITE

Capitolo	Gestione dei Residui 2012						Gestione di Cassa 2012				Totale dei Residui Passivi al Termine dell'Esercizio 2012 (8 + 14)
Codice	Residui Passivi al I° Gennaio 2012	Pagati	Rimasti da Pagare	Totale (13 + 14)	Variazioni		Previsioni	Pagamenti (7 + 13)	Diff. rispetto alle Previsioni		
					In più (15 - 12)	In meno (12 - 15)			In Più (19 - 18)	In Meno (18 - 19)	
1	12	13	14	15	16	17	18	19	20	21	22
	672,49		672,49	672,49			672,49		0,00	672,49	672,49
2.1.5.											
2.1.5.01.							32.000,00	31.344,93		655,07	
							32.000,00	31.344,93	0,00	655,07	
	203.014,37	193.953,90	672,49	194.626,39	0,00	8.387,98	917.204,28	308.208,57	0,00	608.995,71	531.296,85
2.3.1.											
2.3.1.01.									0,00	0,00	
	0,00	0,00	0,00	0,00	0,00	0,00	0,00	0,00	0,00	0,00	0,00
	203.014,37	193.953,90	672,49	194.626,39	0,00	8.387,98	917.204,28	308.208,57	0,00	608.995,71	531.296,85
4.1.1.											
4.1.1.01.	18.332,36	18.332,36		18.332,36			268.332,36	242.981,33		25.351,03	19.065,59

LILT

LEGA ITALIANA PER LA LOTTA CONTRO I TUMORI
RENDICONTO FINANZIARIO GESTIONALE ESERCIZIO 2012

USCITE

Capitolo	Gestione dei Residui 2012						Gestione di Cassa 2012				Totale dei Residui Passivi al Termine dell'Esercizio 2012 (8 + 14)
Codice	Residui Passivi al 1° Gennaio 2012	Pagati	Rimasti da Pagare	Totale (13 + 14)	Variazioni In più (15 - 12)	Variazioni In meno (12 - 15)	Previsioni	Pagamenti (7 + 13)	Diff. rispetto alle Previsioni In Più (19 - 18)	Diff. rispetto alle Previsioni In Meno (18 - 19)	
1	12	13	14	15	16	17	18	19	20	21	22
4.1.1.02.	7.845,27	7.845,27		7.845,27			62.845,27	64.534,03	1.688,76		6.742,92
4.1.1.03.	930,84	930,84		930,84			2.930,84	1.469,64		1.461,20	538,80
4.1.1.05.	97.469,28	48.579,63	48.889,65	97.469,28			347.469,28	247.087,78		100.381,50	85.982,24
4.1.1.06.							5.000,00	5.000,00			
	124.577,75	**75.688,10**	**48.889,65**	**124.577,75**			**686.577,75**	**561.072,78**	**1.688,76**	**127.193,73**	**112.329,55**
	124.577,75	**75.688,10**	**48.889,65**	**124.577,75**	**0,00**	**0,00**	**686.577,75**	**561.072,78**	**1.688,76**	**127.193,73**	**112.329,55**
	124.577,75	**75.688,10**	**48.889,65**	**124.577,75**	**0,00**	**0,00**	**686.577,75**	**561.072,78**	**1.688,76**	**127.193,73**	**112.329,55**

LILT

LEGA ITALIANA PER LA LOTTA CONTRO I TUMORI
RENDICONTO FINANZIARIO GESTIONALE ESERCIZIO 2012

USCITE

Capitolo	Gestione dei Residui 2012						Gestione di Cassa 2012				Totale dei Residui Passivi al Termine dell'Esercizio 2012 (8 + 14)
Codice	Residui Passivi al I° Gennaio 2012	Pagati	Rimasti da Pagare	Totale (13 + 14)	Variazioni		Previsioni	Pagamenti (7 + 13)	Diff. rispetto alle Previsioni		
					In più (15 - 12)	In meno (12 - 15)			In Più (19 - 18)	In Meno (18 - 19)	
1	12	13	14	15	16	17	18	19	20	21	22
	4.243.540,35	1.534.572,95	2.644.850,42	4.179.423,37	0,00	64.116,98	8.765.628,56	5.189.387,45	0,00	3.576.241,11	3.314.866,49
	203.014,37	193.953,90	672,49	194.626,39	0,00	8.387,98	917.204,28	308.208,57	0,00	608.995,71	531.296,85
	124.577,75	75.688,10	48.889,65	124.577,75	0,00	0,00	686.577,75	561.072,78	0,00	125.504,97	112.329,55
	4.571.132,47	**1.804.214,95**	**2.694.412,56**	**4.498.627,51**	**0,00**	**72.504,96**	**10.369.410,59**	**6.058.668,80**	**0,00**	**4.310.741,79**	**3.958.492,89**
	4.571.132,47	**1.804.214,95**	**2.694.412,56**	**4.498.627,51**	**0,00**	**72.504,96**	**10.369.410,59**	**6.058.668,80**	**0,00**	**4.310.741,79**	**3.958.492,89**
	4.571.132,47	**1.804.214,95**	**2.694.412,56**	**4.498.627,51**	**0,00**	**72.504,96**	**10.369.410,59**	**6.058.668,80**	**0,00**	**4.310.741,79**	**3.958.492,89**

QUADRO RIASSUNTIVO RENDICONTO FINANZIARIO PER L'ANNO 2012
SEDE CENTRALE

Allegato B

		ANNO 2012			ANNO 2011		
	ENTRATE	**Residui**	**Competenza (Accertamenti)**	**Cassa (Riscossioni)**	**Residui**	**Competenza (Accertamenti)**	**Cassa (Riscossioni)**
	1.1- TITOLO I - ENTRATE CORRENTI						
	1.1.1 - ENTRATE CONTRIBUTIVE						
1.1.1.1	Aliquote contributive a carico dei datori di lavoro e/o degli iscritti	-	2.436,64	2.436,64	-	2.905,84	2.990,84
1.1.1.2	Quote di partecipazione degli iscritti all'onere di specifiche gestioni	-			-		
	Totale	-	2.436,64	2.436,64	-	2.905,84	2.990,84
	1.1.2 - ENTRATE DERIVANTI DA TRASFERIMENTI CORRENTI						
1.1.2.1	Trasferimenti da parte dello Stato	808.851,10	3.315.312,42	3.315.312,42	808.851,10	4.878.685,03	4.829.359,73
1.1.2.1	Trasferimenti da parte delle Regioni	15.000,00	-	-	15.000,00	-	-
1.1.2.3	Trasferimenti da parte dei Comuni e delle Provincie	-	-	-	-	-	-
1.1.2.4	Trasferimenti da parte di altri Enti	-	-	-	-	-	-
	totale	823.851,10	3.315.312,42	3.315.312,42	823.851,10	4.878.685,03	4.829.359,73
	1.1.3 - ALTRE ENTRATE						
1.1.3.1	Entrate derivanti dalla vendita di beni e dalla prestazione di servizi	8.000,00	17.996,53	17.996,53	8.000,00	96.598,10	96.598,10
1.1.3.2	Redditi e proventi patrimoniali	72.239,50	11.987,29	13.341,38	73.593,59	78.600,79	188.897,31
1.1.3.3	Poste correttive e compensative di spese correnti	77.303,24	135.506,50	58.203,26	-	15.004,08	15.004,08
1.1.3.4	Entrate non classificabili in altre voci	177.370,06	262.034,75	162.511,13	77.846,44	193.618,38	192.288,28
	totale	334.912,80	427.525,07	252.052,30	159.440,03	383.821,35	492.787,77
	TOTALE ENTRATE CORRENTI	1.158.763,90	3.745.274,13	3.569.801,36	983.291,13	5.265.412,22	5.325.136,34

LILT

QUADRO RIASSUNTIVO RENDICONTO FINANZIARIO PER L'ANNO 2012 Allegato B
SEDE CENTRALE

		ANNO 2012			ANNO 2011		
	ENTRATE	Residui	Competenza (Accertamenti)	Cassa (Riscossioni)	Residui	Competenza (Accertamenti)	Cassa (Riscossioni)
	1.2 - TITOLO II - ENTRATE IN CONTO CAPITALE						
	1.2.1 - ENTRATE PER ALIENAZIONE DI BENI PATRIMONIALI E RISCOSSIONE DI CREDITI						
1.2.1.1	Alienazione di immobili e diritti reali	-	-	-	-	-	-
1.2.1.2	Alienazione di immobilizzazioni tecniche	-	-	-	-	-	-
1.2.1.3	Realizzo di valori mobiliari	-	2.531.234,78	2.531.234,78	-	3.450.000,00	3.450.000,00
1.2.1.4	Riscossioni di crediti ed anticipazioni	21.818,34	24.837,74	10.604,62	7.585,22	14.120,86	180.812,86
	totale	21.818,34	2.556.072,52	2.541.839,40	7.585,22	3.464.120,86	3.630.812,86
	1.2.2 - ENTRATE DERIVANTI DA TRASFERIMENTI IN CONTO CAPITALE						
1.2.2.1	Trasferimenti dallo Stato	-	-	-	-	-	-
1.2.2.2	Trasferimenti dalle Regioni	-	-	-	-	-	-
1.2.2.3	Trasferimenti da comuni provincie	-	-	-	-	-	-
1.2.2.4	Trasferimenti da altri Enti	-	-	-	-	-	-
	totale	-	-	-	-	-	-
	1.2.3 - ACCENSIONE DI PRESTITI						
1.2.3.1	Assunzione di mutui	-	-	-	-	-	-
1.2.3.2	Assunzione altri debiti finanziari	-	-	-	-	-	-
1.2.3.3	Emissione di obbligazioni	-	-	-	-	-	-
	totale	-	-	-	-	-	-
	TOTALE ENTRATE IN CONTO CAPITALE	21.818,34	2.556.072,52	2.541.839,40	7.585,22	3.464.120,86	3.630.812,86

QUADRO RIASSUNTIVO RENDICONTO FINANZIARIO PER L'ANNO 2012
SEDE CENTRALE

Allegato B

		ANNO 2012			ANNO 2011		
	ENTRATE	**Residui**	**Competenza (Accertamenti)**	**Cassa (Riscossioni)**	**Residui**	**Competenza (Accertamenti)**	**Cassa (Riscossioni)**
	1.3 - TITOLO III - GESTIONI SPECIALI						
	1.3.1 - ALTRE GESTIONI SPECIALI						
1.3.1.1	Gestioni speciali	-	-	-	-	-	-
	TOTALE ENTRATE GESTIONI SPECIALI	-	-	-	-	-	-
	1.4 - TITOLO IV - PARTITE DI GIRO						
	1.4.1 - ENTRATE AVENTI NATURA DI PARTITE DI GIRO						
1.4.1.1	Entrate aventi natura di partite di giro	201.580,95	548.824,58	539.287,67	192.044,04	624.115,92	595.329,46
	TOTALE ENTRATE PER PARTITE DI GIRO	201.580,95	548.824,58	539.287,67	192.044,04	624.115,92	595.329,46
	TOTALE TITOLO I	1.158.763,90	3.745.274,13	3.569.801,36	983.291,13	5.265.412,22	5.325.138,34
	TOTALE TITOLO II	21.818,34	2.556.072,52	2.541.839,40	7.585,22	3.464.120,86	3.630.812,86
	TOTALE TITOLO III	-	-	-	-	-	-
	TOTALE TITOLO IV	201.580,95	548.824,58	539.287,67	192.044,04	624.115,92	595.329,46
	TOTALE GENERALE DELLE ENTRATE	1.382.163,19	6.850.171,23	6.650.928,43	1.182.920,39	9.353.649,00	9.551.280,66
	Avanzo di Amministrazione			***			***
	Fondo iniziale di cassa	***	***	5.736.675,91	***	***	4.281.802,08
	Totale Generale	1.382.163,19	6.850.171,23	12.387.604,34	1.182.920,39	9.353.649,00	13.833.082,74
	Risultati differenziali:						
	Disavanzo di competenza		-	***		-	***
	Disavanzo di cassa	***	***		***	***	
	Totali a pareggio	1.382.163,19	6.850.171,23	12.387.604,34	1.182.920,39	9.353.649,00	13.833.082,74

LILT

QUADRO RIASSUNTIVO RENDICONTO FINANZIARIO PER L'ANNO 2012
SEDE CENTRALE

Allegato B

		ANNO 2012			ANNO 2011		
	USCITA	Residui	Competenza (Impegni)	Cassa (Pagamenti)	Residui	Competenza (Impegni)	Cassa (Pagamenti)
	1.1 - TITOLO I - USCITE CORRENTI						
	1.1.1 - FUNZIONAMENTO						
1.1.1.1	Uscite per gli organi dell'Ente	37.931,16	139.849,35	107.965,37	8.831,20	102.730,43	107.004,07
1.1.1.2	Oneri per il personale in attività di servizio	122.326,93	885.165,92	881.453,57	121.120,18	877.042,19	865.954,02
1.1.1.3	Uscite per l'acquisto di beni di consumo e di servizi	33.863,47	178.203,57	165.978,78	21.638,68	172.649,10	171.572,00
	totale	194.121,56	1.203.218,84	1.155.397,72	151.590,06	1.152.421,72	1.144.530,09
	1.1.2 - INTERVENTI DIVERSI						
1.1.2.1	Uscite per prestazioni istituzionali	3.044.018,65	2.490.131,08	3.391.558,90	3.965.398,15	2.497.690,15	2.558.557,64
1.1.2.2	Trasferimenti passivi	61.784,34	489.309,69	510.434,01	121.784,34	29.492,14	14.492,14
1.1.2.3	Oneri finanziari	-	224,28	256,28	32,00	262,12	230,12
1.1.2.4	Oneri tributari	1.285,21	77.442,04	76.156,83	-	185.409,09	185.409,09
1.1.2.5	Poste correttive e compensative di entrate correnti	-	-	-	-	-	-
1.1.2.6	Spese non classifilicabili in altre voci	13.656,73	64.504,64	55.583,71	4.735,80	9.981,73	6.995,79
	totale	3.120.744,93	3.121.611,73	4.033.989,73	4.091.950,29	2.722.835,23	2.765.684,78
	1.1.3 - ONERI COMUNI	-	-	-	-	-	-
	1.1.4 - TRATTAMENTI DI QUIESCENZA, INTEGRATIVI E SOSTITUTIVI						
1.1.4.1	Oneri per il personale in quiescenza	-	-	-	-	-	-
1.1.4.2	Accantonamento al trattamento di fine rapporto	-	-	-	-	-	-
	totale	-	-	-	-	-	-
	1.1.5 - ACCANTONAMENTI A FONDI RISCHI ED ONERI						
1.1.5.1	Fondi rischi	-	-	-	-	-	-
1.1.5.2	Oneri	-	-	-	-	-	-
	totale	-	-	-	-	-	-
	TOTALE USCITE CORRENTI	3.314.866,49	4.324.830,57	5.189.387,45	4.243.540,35	3.875.256,95	3.910.214,87

QUADRO RIASSUNTIVO RENDICONTO FINANZIARIO PER L'ANNO 2012
SEDE CENTRALE

Allegato B

		ANNO 2012			ANNO 2011		
	USCITA	Residui	Competenza (Impegni)	Cassa (Pagamenti)	Residui	Competenza (Impegni)	Cassa (Pagamenti)
	1.2 - TITOLO II - USCITE IN CONTO CAPITALE						
	1.2.1 - INVESTIMENTI						
1.2.1.1	Acquisizione di beni di uso durevole ed opere immobiliari	43.868,27	110.151,40	182.810,53	116.527,40	3.330.127,40	3.213.600,00
1.2.1.2	Acquisizione di immobilizzazioni tecniche	486.756,09	503.382,70	94.053,11	85.814,48	80.000,00	8.369,52
1.2.1.3	Partecipazioni e acquisto di valori mobiliari	-	-	-	-	188.362,00	188.362,00
1.2.1.4	Concessioni di crediti ed anticipazioni	672,49	-	-	672,49	900,00	900,00
1.2.1.5	Indennità di anzianità e similari al personale cessato dal servizio	-	31.344,93	31.344,93	-	100.849,01	100.849,01
	totale	531.296,85	644.879,03	308.208,57	203.014,37	3.700.238,41	3.512.080,53
	1.2.2 - ONERI COMUNI						
1.2.2.1	Rimborso mutui	-	-	-	-	-	-
1.2.2.2	Rimborsi ed anticipazioni passive	-	-	-	-	-	-
1.2.2.3	Rimborsi ed obbligazioni	-	-	-	-	-	-
1.2.2.4	Restituzioni alle gestioni autonome di anticipazioni	-	-	-	-	-	-
1.2.2.5	Estinzione debiti diversi	-	-	-	-	-	-
	totale	-	-	-	-	-	-
	1.2.3 - ACCANTONAMENTI PER SPESE FUTURE						
1.2.3.1		-	-	-	-	-	-
1.2.3.2		-	-	-	-	-	-
	totale	-	-	-	-	-	-
	1.2.4 - ACCANTONAMENTO PER RIPRISTINO INVESTIMENTI						
1.2.4.1		-	-	-	-	-	-
1.2.4.2		-	-	-	-	-	-
	totale	-	-	-	-	-	-
	TOTALE USCITE IN CONTO CAPITALE	531.296,85	644.879,03	308.208,57	203.014,37	3.700.238,41	3.512.080,53

QUADRO RIASSUNTIVO RENDICONTO FINANZIARIO PER L'ANNO 2012
SEDE CENTRALE

Allegato B

		ANNO 2012			ANNO 2011		
	USCITA	Residui	Competenza (Impegni)	Cassa (Pagamenti)	Residui	Competenza (Impegni)	Cassa (Pagamenti)
	1.3 - TOTOLO III - GESTIONI SPECIALI						
	1.3.1 - GESTIONI SPECIALI						
1.3.1.1	Gestioni speciali	-	-	-	-	-	-
	TOTALE USCITE GESTIONI SPECIALI	-	-	-	-	-	-
	1.4 - TITOLO IV - PARTITE DI GIRO						
	1.4.1 USCITE AVENTI NATURA DI PARTITE DI GIRO						
1.4.1.1	Uscite aventi natura di partite di giro	112.329,55	548.824,58	561.072,78	124.577,75	624.115,92	674.111,43
	TOTALE USCITE PER PARTITE DI GIRO	112.329,55	548.824,58	561.072,78	124.577,75	624.115,92	674.111,43
	TOTALE TITOLO I	3.314.866,49	4.324.830,57	5.189.387,45	4.243.540,35	3.875.256,95	3.910.214,87
	TOTALE TITOLO II	531.296,85	644.879,03	308.208,57	203.014,37	3.700.238,41	3.512.080,53
	TOTALE TITOLO III	-	-	-	-	-	-
	TOTALE TITOLO IV	112.329,55	548.824,58	561.072,78	124.577,75	624.115,92	674.111,43
	TOTALE DELLE USCITE	3.958.492,89	5.518.534,18	6.058.668,80	4.571.132,47	8.199.611,28	8.096.406,83
	Disavanzo di amministrazione			***			***
	Disavanzo di cassa	***	***	-	***	***	-
	Totale Generale	3.958.492,89	5.518.534,18	6.058.668,80	4.571.132,47	8.199.611,28	8.096.406,83
	Risultati differenziali:						
	Avanzo di competenza		1.331.637,05	***		1.154.037,72	***
	Avanzo di cassa	***	***	6.328.935,54	***	***	5.736.675,91
	Totale a pareggio	3.958.492,89	6.850.171,23	12.387.604,34	4.571.132,47	9.353.649,00	13.833.082,74

RENDICONTO FINANZIARIO ANNO 2012
CONTO ECONOMICO
SEDE CENTRALE

Allegato C

	Anno 2012		Anno 2011	
A) VALORE DELLA PRODUZIONE				
1) Proventi e corrispettivi per la produzione delle prestazioni e o servizi*	3.675.664	3.675.664	5.186.811	5.186.811
2) Variazione delle rimanenze dei prodotti in corso di lavorazione semilavorati e finiti		-		-
3) Variazione dei lavori in corso su ordinazione		-		-
4) Incrementi di immobilizzazioni per lavori interni		-		-
5) Altri ricavi e proventi, con separata indicazione dei contributi di competenza dell'esercizio	36.625	36.625	8.308	8.308
Totale valore della produzione (A)	**3.712.289**	**3.712.289**	**5.195.120**	**5.195.120**
B) COSTI DELLA PRODUZIONE				
6) per materie prime, sussidiarie, consumo e merci**	178.204	178.204	172.649	172.649
7) per servizi**	3.201.275	3.201.275	3.004.069	3.004.069
8) per godimento beni di terzi**		-		-
9) per il personale**				
a) salari e stipendi	597.387		630.552	
b) oneri sociali	216.438		223.518	
c) trattamento di fine rapporto	12.937		55.312	
d) trattamento di quiescenza e simili	-		-	
e) altri costi	13.718	840.480	123.822	1.033.204
10) Ammortamenti e svalutazioni				
a) Ammortamento delle immobilizzazioni immateriali			117.609	
b) Ammortamento delle immobilizzazioni materiali	214.238		18.224	
c) Altre svalutazioni delle immobilizzazioni				
d) Svalutazione dei crediti compresi nell'attivo circolante e delle disponibilita' liquide	-	214.238	-	135.833
11) Variazioni delle rimanenze di materie prime, sussidiarie, di consumo e merci		-		-
12) Accantonamenti per rischi		-		-
13) Accantonamenti	-	-	-	-
14) Oneri diversi di gestione	-	-	-	-
Totale Costi (B)	**4.434.197**	**4.434.197**	**4.345.755**	**4.345.755**
DIFFERENZA TRA VALORE E COSTI DELLA PRODUZIONE (A-B)	**- 721.908**	**- 721.908**	**849.365**	**849.365**
C) PROVENTI E ONERI FINANZIARI				
15) Proventi da partecipazioni		-		-
16) Altri proventi finanziari				
a) di crediti iscritti nelle immobilizzazioni	-		-	
b) di titoli iscritti nelle immobilizzazioni che non costituiscono partecipazioni	2.540		70.292	
c) di tioli iscritti nell'attivo circolante che non costituiscono partecipazioni	-		-	
d) proventi diversi dai precedenti	-	2.540	-	70.292
17) Interessi e altri oneri finanziari	224	224	262	262
17-bis) Utili e perdite su cambi		-		-
Totale proventi ed oneri finanziari (15+16-17)	**2.316**	**2.316**	**70.030**	**70.030**

RENDICONTO FINANZIARIO ANNO 2012
CONTO ECONOMICO
SEDE CENTRALE

Allegato C

	Anno 2011		Anno 2011	
D) RETTIFICHE DI VALORE DI ATTIVITA' FINANZIARIE				
18) Rivalutazioni				
a) di partecipazioni				
b) di immobilizzazioni finanziarie				
c) di titoli iscritti nell'attivo circolante		-		-
19) Svalutazioni				
a) di partecipazioni				
b) di immobilizzazioni finanziarie	-		-	
c) di titoli iscritti nell'attivo circolante	-	-	-	-
Totale rettifiche di valore	-	-	-	-
E) PROVENTI E ONERI STRAORDINARI				
20) Proventi con separata indicazione delle plusvalenze da alienazioni i cui ricavi non sono iscrivibili al n. 5)	-	-	-	-
21) Oneri straordinari con separata indicazione delle minusvalenze da alienazioni i cui effetti contabili non sono iscrivibili al n. 14)	-	-	-	-
22) Sopravvenienze attive ed insussistenze del passivo derivanti dalla gestione dei residui	266.459	266.459	14.121	14.121
23) Sopravvenienze passive ed insussistenze dell'attivo derivanti dalla gestione dei residui	-	-	- 900	- 900
Totale delle partite straordinarie	**266.459**	**266.459**	**13.221**	**13.221**
Risultato prima delle imposte (A-B+C+D+E)	**- 453.133**	**- 453.133**	**932.616**	**932.616**
Imposte dell'esercizio	59.962	59.962	17.505	17.505
Avanzo/Disavanzo/Pareggio Economico	**- 513.095**	**- 513.095**	**915.111**	**915.111**

* Entrate correnti depurate da proventi finanziari: lett. C) e dei proventi straordinari (di natura finanziaria) lett. D)
** Uscite correnti depurate degli oneri finanziari: lett. C) e degli oneri straordinari (di natura finanziaria) lett. D)

QUADRO DI RICLASSIFICAZIONE DEI RISULTATI ECONOMICI
RENDICONTO FINANZIARIO ANNO 2012
SEDE CENTRALE

Allegato D

	ANNO 2012	ANNO 2011	(+O-)
	.....	.....	.....
A. RICAVI	3.675.664	5.186.811	- 1.511.147
Variazione delle rimanenze di prodotti in corso di lavorazione, semilavorati e finiti lavorazioni in corso su ordinazione	36.625	8.308	28.317
B. VALORE DELLA PRODUZIONE TIPICA	**3.712.289**	**5.195.120**	- 1.482.831
Consumi di materie prime e servizi esterni	3.379.479	**3.176.718**	202.760
C. VALORE AGGIUNTO	**332.810**	**2.018.402**	- 1.685.591
Costo del lavoro	840.480	**1.033.204**	- 192.723
D. MARGINE OPERATIVO LORDO	- **507.670**	**985.198**	- 1.492.868
Ammortamenti	214.238	135.833	78.405
Stanziamenti a fondi rischi ed oneri	-	-	-
Saldo proventi ed oneri diversi	-	-	-
E. RISULTATO OPERATIVO	- **721.908**	**849.365**	- 1.571.273
Proventi ed oneri finanziari	2.316	70.030	- 67.715
Rettifiche di valore di attività finanziarie	-	-	-
F. RISULTATO PRIMA DEI COMPONENTI STRAORDINARI E DELLE IMPOSTE	- **719.592**	**919.395**	- 1.638.987
Proventi ed oneri straordinari	266.459	13.221	253.238
G. RISULTATO PRIMA DELLE IMPOSTE	- **453.133**	**932.616**	- 1.385.749
Imposte di esercizio	59.962	**17.505**	42.457
H. AVANZO/PAREGGIO/DISAVANZO ECONOMICO DEL PERIODO	- **513.095**	**915.111**	- 1.428.206

LILT

SITUAZIONE AMMINISTRATIVA
ANNO 2012
SEDE CENTRALE

Allegato E

Consistenza della cassa all'inizio dell'esercizio 1/1/2012			**5.736.675,91**
	in c\competenza	**6.578.559,09**	
Riscossioni			**6.650.928,43**
	in c\residui	**72.369,34**	
			12.387.604,34
	in c\competenza	**4.254.453,85**	
Pagamenti			**6.058.668,80**
	in c\residui	**1.804.214,95**	
Consistenza della cassa alla fine dell'esercizio 31/12/2012			**6.328.935,54**
	degli esercizi precedenti	**1.110.551,05**	
Residui Attivi			**1.382.163,19**
	dell'esercizio	**271.612,14**	
	degli esercizi precedenti	**2.694.412,56**	
Residui Passivi			**3.958.492,89**
	dell'esercizio	**1.264.080,33**	
Avanzo di Amministrazione al 31/12/2012			**3.752.605,84**

L'utilizzazione dell'avanzo di amministrazione per l'esercizio 2013 risulta così prevista		
Parte vincolata		
al Trattamento di fine rapporto	364.581,69	
ai Fondi per rischi e oneri		
vincolata	-	
vincolata ai sensi Legge	-	
al Fondo ripristino investimenti		
per i seguenti motivi		
Fondo di Riserva	5.073,33	
Fondo Spese istituzionali da titoli da eredità	2.068.489,40	
Totale parte vincolata		2.438.144,42
Parte disponibile		
Parte disponibile utilizzata	350.000,00	
Fondi da 5 per mille anno 2010 (anno 2009)	964.461,42	
Parte di cui non si prevede l'utilizzazione nell'esercizio 2013		
Totale parte disponibile		1.314.461,42
Totale Risultato di amministrazione		**3.752.605,84**

LILT

STATO PATRIMONIALE
ANNO 2012
SEDE CENTRALE

Allegato F

ATTIVITA'	ANNO 2012	ANNO 2011
A) CREDITI VERSO LO STATO ED ALTRI ENTI PUBBLICI PER LA PARTECIPAZIONE AL PATRIMONIO INIZIALE		
B) IMMOBILIZZAZIONI		
I. *Immobilizzazioni Immateriali*		
1) Costi d'impianto e di ampliamento		
2) Costi di ricerca, di sviluppo e di pubblicità		
3) Diritti di brevetto industriale e diritti di utilizzazione delle opere di ingegno		
4) Concessioni, licenze, marchi e diritti simili		
5) Avviamento		
6) Immobilizzazioni in corso e acconti		
8) Manutenzioni straordinarie e migliorie su beni di terzi		
9) Altre		
Totale	-	-
II. *Immobilizzazioni materiali*		
1) Terreni e fabbricati	5.528.174	5.527.103
2) Impianti e macchinari	417.485	376.398
3) Attrezzature industriali e commerciali		
4) Automezzi e motomezzi	2.340	-
5) Immobilizzazioni in corso e acconti	765.331	
6) Diritti reali di godimento		
8) ammortamenti	- 1.486.900	- 1.272.662
Totale	**5.226.430**	**4.630.839**
III. *Immobilizzazioni finanziarie*		
con separata indicazione, per ciascuna voce dei crediti, degli importi esigibili entro l'esercizio successivo		
1) Partecipazioni in:		
a) imprese controllate		
b) imprese collegate		
c) imprese controllanti		
d) altri enti		
2) Crediti		
a) verso imprese controllate		
b) verso imprese collegate		
c) verso lo Stato e altri soggetti pubblici		
d) verso altri	-	-
3) Altri titoli	-	2.531.235
4) Crediti finanziari diversi		
Totale	-	**2.531.235**
Totale Immobilizzazioni (B)	**5.226.430**	**7.162.074**
C) ATTIVO CIRCOLANTE		
I. *Rimanenze*		
1) Materie prime, sussidiarie e di consumo		
2) prodotti in corso di lavorazione e semilavorati		
3) lavori in corso		
4) prodotti finiti e merci		
5) acconti		
Totale	-	-

STATO PATRIMONIALE
ANNO 2012
SEDE CENTRALE

Allegato F

II. *Residui attivi*		
con separata indicazione, per ciascuna voce, degli importi esigibili oltre l'esercizio successivo		
1) Crediti verso utenti, clienti ecc.		
2) Crediti verso iscritti, soci e terzi		
3) Crediti verso imprese controllate e collegate		
4) Crediti verso lo Stato ed altri soggetti pubblici		
4-bis) Crediti tributari		
4-ter) Imposte anticipate		
5) Crediti verso altri	1.382.164	1.182.920
Totale	**1.382.164**	**1.182.920**
III. *Attività finanziarie che non costituiscono immobilizzazioni*		
1) Partecipazioni in imprese controllate		
2) Partecipazioni in imprese collegate		
3) Altre partecipazioni		
4) Altri titoli		
Totale	-	-
IV. *Disponibilità liquide*		
1) Depositi bancari e postali	6.328.936	5.736.676
2) assegni		
3) denaro e valori in cassa		
Totale	**6.328.936**	**5.736.676**
Totale attivo circolante (C)	**7.711.100**	**6.919.596**
D) RATEI E RISCONTI		
1) Ratei attivi		
2) Risconti attivi		
Totale ratei e risconti (D)	-	-
Totale attivo	**12.937.530**	**14.081.670**

STATO PATRIMONIALE
ANNO 2012
SEDE CENTRALE

Allegato F

PASSIVITA'	ANNO 2012	ANNO 2011
A) PATRIMONIO NETTO		
I. *Fondo di dotazione*	8.435.559	8.435.559
II. *Riserve obbligatorie e derivanti da leggi*		
III. *Riserve di rivalutazione*		
IV. *Contributi a fondo perduto*		
V. *Contributi per ripiano disavanzi*		
VI. *Riserve statutarie*		
VII. *Altre riserve distintamente indicate*		
VIII. *Avanzi (Disavanzi) economici portati a nuovo*	691.991	- 223.120
IX. *Avanzo (Disavanzo) economico d'esercizio*	- 513.095	915.111
Totale Patrimonio netto (A)	**8.614.455**	**9.127.549**
B) CONTRIBUTI IN CONTO CAPITALE		
1) per contributi a destinazione vincolata		
2) per contributi indistinti per la gestione		
3) per contributi in natura		
Totale Contributi in conto capitale (B)	-	-
C) FONDI PER RISCHI ED ONERI		
1) per trattamento di quiescienza e obblighi simili		
2) per imposte		
3) per altri rischi ed oneri futuri		
4) per ripristino investimenti	-	-
Totale Fondi rischi ed oneri futuri (C)	-	-
D) TRATTAMENTO DI FINE RAPPORTO DI LAVORO SUBORDINATO	**364.582**	**382.989**
E) RESIDUI PASSIVI, con separata indicazione, per ciascuna voce, degli importi esigibili oltre l'esercizio successivo		
1) obbligazioni		
2) verso le banche		
3) verso altri finanziatori		
4) acconti		
5) debiti verso fornitori		
6) rappresentati da titoli di credito		
7) verso imprese controllate, collegate e controllanti		
8) debiti tributari		
9) debiti verso istituti di previdenza e sicurezza sociale		
10) debiti verso iscritti, soci e terzi per prestazioni dovute		
11) debiti verso lo Stato ed altri soggetti pubblici		
12) debiti diversi	3.958.493	4.571.132
Totale	**3.958.493**	**4.571.132**
Totale Debiti (E)	**12.937.530**	**14.081.670**

STATO PATRIMONIALE
ANNO 2012
SEDE CENTRALE

Allegato F

F) RATEI E RISCONTI		
1) Ratei passivi		
2) Risconti passivi		
3) Aggio su prestiti		
4) Riserve tecniche		
Totale ratei e risconti (D)	-	-
Totale passivo e netto	**12.937.530**	**14.081.670**

NOTA INTEGRATIVA

PAGINA BIANCA

LILT
LEGA ITALIANA PER LA LOTTA CONTRO I TUMORI
prevenire è vivere

Nota integrativa al bilancio al 31/12/2012

Determina del Direttore Generale f.f. n. 49 del 29/03/2013 – Sede Centrale

Premessa

Considerazioni Preliminari

La presente relazione, così come previsto dal D.P.R. 97/2003 "Regolamento concernente l'amministrazione e la contabilità degli enti pubblici di cui alla legge 20 marzo 1975, n. 70", è un documento illustrativo di natura tecnico contabile riguardante l'andamento della gestione della LILT e completa il rendiconto generale per l'anno 2012. In particolare vengono esaminate le voci del bilancio composte dal rendiconto finanziario, dallo stato patrimoniale, dal conto economico corredate dalle informazioni e dagli schemi utili per la comprensione dei dati contabili.

Il Bilancio di previsione per l'anno 2012 è stato deliberato dal Consiglio Direttivo Nazionale il 14 dicembre 2011 sulla base delle disposizioni legislative vigenti.

Il Ministero della Salute con nota n. DGRIC 0001186-P del 23/02/2012 ha approvato il Bilancio di Previsione 2012 della LILT

Nel corso dell'anno 2012, sono state accertate delle sopravvenienze attive determinatesi precisamente nei seguenti capitoli:

CAPITOLO			Previsioni di competenza per l'anno 2012		MOTIVO
CODICE	N.	DENOMINAZIONE	Variazioni in aumento	Variazioni in diminuzione	
113301	11	Recuperi e rimborsi diversi	542,39	-	Recupero tassa per concessione ZTL dal Comune di Roma
113402	13	Gestione entrate per eredità varie	2.100,00	-	Realizzo eredità PAPURELLO CATERINA C.C. 141
121304	17	Realizzi di titoli emessi o garantiti dallo Stato	2.531.234,78	-	Applicazione DPCM 29/11/2011 disinvestimenti dei titoli provenienti dall'eredità (Sezione LILT Genova €. 434.340,25 - Sezione LILT Trento €. 12.911,42 -Sezione LILT Imperia €. 15.493,71 Sede Centrale €. 2.068.489,40) -
121406	26	Riscossione di crediti diversi	3.104,62	-	RISCOSSIONE EREDITA' DE PETRIS C.C. 46
141105	31	Rimborsi di somme pagate per c/terzi	54.034,43	-	Partite di Giro (* ENI 48.045,43 * Dipendenti cessione quinto 1.989,00 * Economato chiusura 4.018,68)
		Avanzo di Amministrazione 1/1	**1.408.463,83**	-	Accertamento maggiore Avanzo di amministrazione al 1/1/2012 rispetto a quello previsto pari a €. 940.000,00
		TOTALE GENERALE VARIAZIONI	**3,999,480,05**	-	

L'avanzo di amministrazione accertato all'1/1/2012 ammonta a €. 2.348.463,83 e quindi è risultato maggiore di €. 1.408.463,83 rispetto a quello presunto pari a €. 940.000,00.

Per effetto di suddetti aumenti occorre quindi effettuare delle variazioni in aumento complessive di €. 3.999.480,05 ai capitoli delle Uscite.

Visto l'art. 6 c. 13 DL 78/2010 – Legge 122/2010 che prevede che la spesa per attività di formazione non può essere superiore al 50% della spesa sostenuta nell'anno 2009 ed in base al quale occorre quindi diminuire la spesa prevista di €. 8.000,00.

Vista la necessità di prevedere spese per accertamenti medico-legali da effettuare sui dipendenti assenti dal servizio per malattia, da rimborsare alle ASL (aumento pari a €. 1.200,00 ricavato a parziale riduzione del cap. 24).

Viste le maggiori spese condominiali da sostenere per appartamenti di proprietà della Sede Centrale (Via Nomentana 303 – Roma, Via Palermo 17 – Ladispoli, Viale Certosa 42 – Milano) (aumento pari a €. 5.000,00 ricavato a parziale riduzione del cap. 24).

Visto l'aumento delle spese per la manutenzione ordinaria e l'adattamento dei locali di Via Nomentana 303 – Roma (aumento pari a €. 13.800,00 ricavato a parziale riduzione del cap. 24).

Viste le minori spese telefoniche (diminuzione pari a €. 20.000,00 a favore dell'aumento dei cap. 19-22-23).

Viste le maggiori attività istituzionali (distribuzione quota parte del 5 per mille anno 2009 pari a €. 667.585,00 per Progetti di Ricerca – Delibera del Consiglio Direttivo Nazionale del 18/04/2012).

Viste le maggiori attività per altre prestazioni istituzionali (aumento pari a €. 30.000,00).

Vista la restituzione delle somme derivanti dal disinvestimento dei titoli provenienti dalle eredità, che originariamente erano di appartenenza ad alcune Sezioni Provinciali della LILT ma nominalmente intestate alla Sede centrale della LILT. (Sezione LILT Genova €. 434.340,25 - Sezione LILT Trento €. 12.911,42 - Sezione LILT Imperia €. 15.493,71 per un aumento complessivo pari a €. 471.647,84).

Viste le maggiori imposte e tasse (IMU - IRES – TARSU) da prevedere sugli immobili di proprietà della Sede Centrale, dovute da recenti nuove norme fiscali, tributarie e catastali (aumento pari a €. 16.350,00).

Vista l'opportunità di aumentare il fondo di riserva (aumento pari a €. 5.288,15).

Considerata l'opportunità di prevedere eventuali oneri straordinari (aumento pari a €. 28.000,00).

Viste le eventuali somme da utilizzare per le uscite per il realizzo delle entrate (aumento pari a €. 29.800,00).

Visto il Trattamento di fine Rapporto definitivo accertato da Conto Consuntivo 2011 da accantonare e vincolare al 1.01.2012 (aumento pari a €. 12.702,78).

Viste le spese di manutenzione ordinaria e straordinaria degli immobili utilizzati 2% del valore immobile utilizzato (art.2 commi 618, primo periodo-623 L.244/2007 come modificato dall'art.8 della L.122 30/7/2010) (aumento pari a €. 110.542,07).

Vista la determinazioni n. 30 del Direttore Generale con le quali si propone l'acquisto di un mammografo digitale, n. 2 ecografi ed altre attrezzature scientifiche per il funzionamento della nuova Sezione Provinciale della LILT di Roma di Via Nomentana 303 – Roma (aumento pari a €. 471.647,84 distribuzione quota parte del 5 per mille anno 2009).

Vista la necessità inoltre di acquisto di mobili ed arredi per l'immobile di Via Nomentana 303 – Roma (aumento pari a €. 45.000,00).

Considerato che occorre liquidare il Trattamento di Fine Rapporto all'ex Direttore Generale cessato dal servizio, da imputare al capitolo 76 delle uscite pari a €. 32.000,00 (aumento pari a €. 5.295,00).

Considerata l'opportunità di prevedere un fondo di accantonamento per le spese istituzionali future in base all'art. 19 DPR 97/2003 (somme derivanti dal disinvestimento dei titoli provenienti dalle eredità della originariamente di appartenenza alla Sede centrale della LILT).

Considerato inoltre che nel capitolo 81 delle uscite si sono accertate delle somme in partita di giro per convenzioni LILT-ENI, LILT-FISDE, prestiti a dipendenti LILT e rimborso per missione pari a € 54.034,43 (*ENI 48.045,43 *Dipendenti cessione del quinto 1.989,00 *Economato chiusura 4.018,68) provenienti dal capitolo 31 delle entrate, sopra citato.

Per effetto di suddetti aumenti occorre effettuare delle variazioni in aumento complessive di €. 4.027.480,05 e in diminuzione complessive di €. 28.000,00 ai capitoli delle Uscite del Bilancio di Previsione 2012 in conto competenza e cassa della LILT.

Il Consiglio Direttivo Nazionale della LILT con delibera n. 6 del 16 maggio 2012 ha apportato delle Variazioni Bilancio di Previsione 2012 e le stesse sono state approvate dal Ministero della Salute con nota 0003691-P del 22/06/2012 ;

Successivamente è stata apportata la seconda variazione di Bilancio di Previsione dell'anno 2012 per i seguenti motivi:

Vista la circolare n. 28 del 7 settembre 2012 del Ministero dell'Economia e delle Finanze Dip. Ragioneria Generale dello Stato avente per oggetto: Art. 8 del decreto legge 6 luglio 2012 n.95, convertito dalla legge 7 agosto 2012, n. 135. Versamento al bilancio dello Stato.

Vista la circolare n. 31 del 23 ottobre 2012 del Ministero dell'Economia e delle Finanze Dip. Ragioneria Generale dello Stato avente per oggetto: Art. 8, comma 3, del decreto legge 6 luglio 2012 n.95, convertito, con modificazioni, dalla legge 7 agosto 2012, n. 135. Riduzioni di spesa per consumi intermedi. Ulteriori indicazioni.

Tali circolari hanno chiarito che è stato prelevato direttamente dallo Stato l'importo pari al 5% (€. 10.394,00 su 207.880,10) corrispondente alla riduzione della spesa per consumi intermedi ammontanti per l'anno 2010, dal trasferimento dal Bilancio dello Stato a favore della LILT. (allegato 1)

Il Ministero della Salute ha comunicato che il trasferimento totale per l'anno 2012 (comprensivo di suddetta riduzione) a favore della LILT ammonta quindi complessivamente ad € 2.351.000,00 con una differenza in meno di €. 555.000,00 rispetto al dato iniziale previsionale pari a €. 2.906.000,00 (allegato 3)

Nel corso dell'anno 2012, sono state accertate delle sopravvenienze attive qui di seguito elencate:

Cap. 11 Cod. 1.3.3.01. Recuperi e rimborsi diversi

Corrispondente	Importo Lordo	Causale
ACEA SPA	220,28	RIMBORSO NC. 0001/2010/50499570410030 E 0001/2010/504645622100030
CARLSON WAGONLIT ITALIA S.R.L.	223,75	RECUPERO CREDITO SU FATT 4282794 DEL 30.04/2012
LEGA ITALIANA PER LA LOTTA CONTRO I TUMORI SEDE CENTRALE	2.466,04	RIMBORSI KIT OLIO SNPO 2012 DAL C\C 2035 BNL AL 18.09.2012
LEGA ITALIANA PER LA LOTTA CONTRO I TUMORI SEDE CENTRALE	6.126,35	RECUPERO RIMBORSO KIT SNPO 2012 SEZIONI PROV.LI LILT DA C\C 2035 BNL AG 3 ROMA
LILT	2.465,30	RIMBORSO KIT GMST 2012 C.C. 191
LILT	2.014,65	RIMBORSO KIT GMST 2012 C.C. 192
LILT	4.110,98	RIMBORSO KIT GMST 2012 C.C. 194
LILT	821,65	RIMBORSO KIT GMST 2012 C.C. 198
LILT	4.110,98	RIMBORSO KIT GMST 2012 C.C. 202
OLIVETI D'ITALIA SCPA	20.940,00	RESTITUZIONE SOMME ERRONEAMENTE PAGATE C.C. 162
SEZ. PROV. AOSTA - LEGA ITALIANA LOTTA CONTRO TUMORI	821,65	RIMBORSO KIT SNPO 2012 C.C. 175
SEZ. PROV. CATANIA - LEGA ITALIANA LOTTA CONTRO TUMORI	821,65	RIMBORSO KIT SNPO C.C. 187
SEZ. PROV. CREMONA - LEGA ITALIANA LOTTA CONTRO TUMORI	821,65	RIMBORSO KIT GMST 2012 C.C. 201
SEZ. PROV. CUNEO - LEGA ITALIANA LOTTA CONTRO TUMORI	2.466,59	RIMBORSO KIT SNPO 2012 C.C. 181
SEZ. PROV. LECCO - LEGA ITALIANA LOTTA CONTRO TUMORI	821,65	RIMBORSO KIT SNPO 2012 C.C. 183
SEZ. PROV. NAPOLI - LEGA ITALIANA LOTTA CONTRO TUMORI	3.125,43	RIMBORSO KIT SNPO 2012 C.C. 176
SEZ. PROV. REGGIO EMILIA - LEGA ITALIANA LOTTA CONTRO TUMORI	1.644,39	RIMBORSO KIT SNPO 2012 C.C. 171
SEZ. PROV. TRENTO - LEGA ITALIANA LOTTA CONTRO TUMORI	821,65	RIMBORSO KIT SNPO 2012 C.C. 186
SEZ. PROV. UDINE - LEGA ITALIANA LOTTA CONTRO TUMORI	821,65	RIMBORSO KIT SNPO 2012 C.C. 189
SEZ. PROV. VERCELLI - LEGA ITALIANA LOTTA CONTRO TUMORI	1.644,39	RIMBORSO KIT SNPO 2012 C.C. 169
	57.310,68	

Cap. 31 Cod. 4.1.1.05. Rimborso somme pagate per c\terzi.

Con propria determinazione n. 75 del 1.10.2012 sono state proposte delle variazioni nelle Partite di Giro sia in Entrata che in Uscita per effetto di maggiori Entrate derivanti da Convenzioni ENI/LILT – SNAM/LILT, recuperi prestiti per cessioni del quinto, anticipo somme per c\ Terzi (Sez LILT Roma – ex Dipendente Economo) per un totale complessivo pari a €. 163.212,03.

E' indubbiamente utile ed opportuno, considerate le Convenzioni in corso e viste le somme ancora da incassare e realizzare, per non dovere rideterminare tali aumenti di volta in volta, proporre una variazione globale e definitiva sia in entrata che in uscita fino al 31.12.2012 per €. 195.965,57.

Nel corso dell'anno 2012, sono state accertate delle sopravvenienze passive qui di seguito elencate:

Cap. 7 cod. 1.3.2.01. Affitti immobili

Mancato introito locazione appartamento Via Nomentana 303 – Roma alla Sezione Provinciale della LILT di Roma per problematiche inerenti alla fine dei lavori di manutenzione ordinaria appaltati e alla concessione delle autorizzazioni all'apertura di un Ambulatorio da parte delle autorità competenti per €. 50.000,00 annuali preventivati;

Cap. 9 cod. 1.3.2.03. Dividendi e altri proventi su titoli azionari e partecipazioni

Applicazione DPCM 29/11/2011 disinvestimenti dei titoli provenienti dall'eredità (Sezione LILT Genova €. 434.340,25 - Sezione LILT Trento €. 12.911,42 -Sezione LILT Imperia €. 15.493,71 Sede Centrale €. 2.068.489,40) - MINORI INTERESSI NON MATURATI pari a €. 38.000,00 previsti

I via definitiva le variazioni nelle Entrate in aumento sono pari a €. 253.276,25 e in diminuzione per €. 643.000,00 per un totale complessivo in diminuzione pari a €. 389.723,75

Si ritiene pertanto doversi provvedere alla diminuzione di pari importo nelle Uscite per un totale complessivo pari a €. 389.723,75

Nel rispetto di quanto previsto dall'art. Art. 8, comma 3, del decreto legge 6 luglio 2012 n.95, convertito, con modificazioni, dalla legge 7 agosto 2012, n. 135. ed accertato che la spesa complessiva impegnata per l'anno 2010 ammonta a €. 273.608,94 per consumi intermedi, la riduzione da effettuarsi per l'anno 2012 risulta essere di €. 13.680,94 pari al 5%.

Quindi le riduzioni di spesa per consumi intermedi sono così suddivise:

111301	**15**	Acquisto libri, riviste, giornali ed altre pubblicazioni	- 1.400,00	Diminuzione consumi intermedi ai sensi dell'art. 8 del DL 6/7/2012 n 95 (convertito dalla Legge 7/8/2012 n. 135)
111302	**16**	Acquisto di materiali di consumo e noleggio di materiale tecnico	- 4.300,00	Diminuzione consumi intermedi ai sensi dell'art. 8 del DL 6/7/2012 n 95 (convertito dalla Legge 7/8/2012 n. 135)
111310	**24**	Spese postali, telegrafiche e telefoniche	- 11.000,00	Diminuzione consumi intermedi ai sensi dell'art. 8 del DL 6/7/2012 n 95 (convertito dalla Legge 7/8/2012 n. 135)
111314	**28**	Manutenzione, noleggio, esercizio mezzi di trasporto	- 2.000,00	Diminuzione consumi intermedi ai sensi dell'art. 8 del DL 6/7/2012 n 95 (convertito dalla Legge 7/8/2012 n. 135)

Per un totale complessivo pari a €. 18.700,00

Nel rispetto di quanto previsto dall'art. 5 c. 7 L. 135/2012 (dl 95/2012) viene ridotto il valore nominale dei Buoni Pasto spettanti ai dipendenti a partire dal 01.10.2012 per un importo pari ad €. 3,00 per un risparmio complessivo previsto pari ad €. 2.160,00 per quanto concerne il capitolo di bilancio (stipendi ed altri assegni fissi al personale) ed €. 800,00 per quanto concerne i relativi oneri riflessi.

Per il pareggio di Bilancio occorre diminuire i seguenti capitoli per i motivi affianco indicati:

			Comp.za	Cassa	
112102	**36**	Prevenzione		- 55.000,00	Diminuzione per minore contributo ordinario Ministero della Salute per SPENDING REVIEW
112105	**39**	Educazione sanitaria (stampa, propaganda)		- 300.000,00	Diminuzione per minore contributo ordinario Ministero della Salute per SPENDING REVIEW
112106	**40**	Campagna contro il fumo		- 200.000,00	Diminuzione per minore contributo ordinario Ministero della Salute per SPENDING REVIEW
112208	**53**	Alle Sezioni Provinciali per interessi su titoli da eredità		- 15.000,00	Diminuzione della quota parte di interessi attivi spettanti alle Sezione LILT Genova €. 434.340,25 , Sezione LILT Trento €. 12.911,42 e Sezione LILT Imperia €. 15.493,71 a seguito del disinvestimento dei titoli provenienti dall'eredità in applicazione del DPCM 29/11/2011
112401	**56**	Imposte, tasse e tributi vari		- 20.000,00	Diminuzione per riduzioni di spese che presentano disponibilità superiori per far fronte all'incremento di altre spese nonché a minori entrate
112602	**59**	Fondi di riserva		- 7.002,15	Diminuzione per riduzioni di spese che presentano disponibilità superiori per far fronte all'incremento di altre spese nonché a minori entrate
112604	**61**	Uscite di realizzo entrate		- 4.027,17	Diminuzione per riduzioni di spese che presentano disponibilità superiori per far fronte all'incremento di altre spese nonché a minori entrate

A seguito dell'emanazione del Decreto Legislativo n. 106 del 28 giugno 2012 (Riorganizzazione degli enti vigilati dal Ministero della salute, a norma dell'art. 2 della Legge 4 novembre 2010 n. 183) e quindi in considerazione del fatto che occorre convocare sedute straordinarie del Consiglio Direttivo nazionale, del Collegio dei Revisori e dell'Assemblea dei Soci per ovviare alla
stesura del Nuovo Statuto dell'Ente ed al rinnovo delle cariche sociali , si propone l'aumento dei rispettivi capitoli di Bilancio per l'importo complessivo pari ad €. 37.000,00 e precisamente:

111102	**2**	Compensi, indennità e rimborsi ai componenti degli Organi Collegiali di Amministrazione	5.000,00	Aumento per rimborsi spese per riunioni straordinarie del CDN relative a riorganizzazione e riordino della LILT - nuovo Statuto - Decreto Legislativo 28 giugno 2012 n. 106
111103	**3**	Compensi, indennità e rimborsi ai componenti Collegio Sindaci (o Revisori)	2.000,00	Aumento per rimborsi spese per riunioni straordinarie del CDN relative a riorganizzazione e riordino della LILT - nuovo Statuto - Decreto Legislativo 28 giugno 2012 n. 106
111104	**4**	Spese per rinnovo cariche sociali	30.000,00	Aumento per rimborsi spese per riunioni straordinarie dell'Assemblea dei Soci relative a riorganizzazione e riordino della LILT - nuovo Statuto - Decreto Legislativo 28 giugno 2012 n. 106

Di pari importo di quanto previsto in variazione in aumento nelle Entrate cap. 31 Partite di Giro (€. 195.965,57) viene effettuata la variazione in aumento nelle Uscite cap. 81 Partite di Giro. Il pareggio complessivo accertato per effetto di tali variazioni ammonta ad un totale di €.250.000,00 cap. 31 delle Entrate ed ad un totale di €. 250.000,00 cap. 81 delle Uscite.

In conseguenza delle misure di variazione proposte, lo stanziamento definitivo in entrata risulta essere pari a complessivi €. 8.249.756,30 in termini di competenza, e ad €. 12.820.888,77 in termini di cassa mentre per quanto riguarda le uscite gli importi sono pari, rispettivamente, ad €. 8.249.756,30 in termini di competenza e ad €. 10.367.703,76 in termini di cassa;

Vengono accertati i residui Attivi e passivi di cui al Bilancio Consuntivo 2011;

Il Ministero della Salute con nota DGRST.5/I.4.d.a.4/16 n. 729-P- del 02/02/2013 ha approvato la variazione al Bilancio di Previsione della LILT relativo all'anno 2012 deliberata dal Consiglio Direttivo Nazionale della LILT del 28/11/2012.

Criteri di valutazione

I criteri utilizzati nella formazione del bilancio chiuso al 31/12/2012 non si discostano dai medesimi utilizzati per la formazione del bilancio del precedente esercizio, in particolare nelle valutazioni e nella continuità dei medesimi principi.
La valutazione delle voci di bilancio è stata fatta ispirandosi a criteri generali di prudenza e competenza, nella prospettiva della continuità dell'attività da svolgere nonché tenendo conto della funzione economica dell'elemento dell'attivo o del passivo considerato.

Immobilizzazioni

Immobilizzazioni Materiali

Sono iscritte al costo di acquisto e rettificate dai corrispondenti fondi di ammortamento.
Nel valore di iscrizione in bilancio si è tenuto conto degli oneri accessori e dei costi sostenuti per l'utilizzo dell'immobilizzazione, portando a riduzione del costo gli sconti commerciali e gli sconti cassa di ammontare rilevante.

Le quote di ammortamento, imputate a conto economico, sono state calcolate attesi l'utilizzo, la destinazione e la durata economico-tecnica dei cespiti, sulla base del criterio della residua possibilità di utilizzazione, criterio rappresentato dalle seguenti aliquote, non modificate rispetto all'esercizio precedente e ridotte alla metà nell'esercizio di entrata in funzione del bene:
- terreni e fabbricati: { 3 }%
- mobili di ufficio: {12}%
- arredamento - elettrodomestici: {15}%
- computer, telefoni, macchine elettrico : {20}%
- video registratori – televisori : {30}%
- automezzi e motomezzi: {25}%
- altri beni: {100}%

Per quanto riguarda i profili quantitativi si fa rinvio al contenuto dell'allegato n. 3.

Residui attivi

Sono esposti al presumibile valore di realizzo.

Debiti

Sono rilevati al loro valore nominale, modificato in occasione di resi o di rettifiche di fatturazione.

Fondi per rischi e oneri

Sono stanziati per coprire perdite o debiti di esistenza certa o probabile, dei quali tuttavia alla chiusura dell'esercizio non erano determinabili l'ammontare o la data di sopravvenienza.

Fondo TFR

Rappresenta l'effettivo debito maturato verso i dipendenti in conformità di legge e dei contratti di lavoro vigenti, considerando ogni forma di remunerazione avente carattere continuativo.
Il fondo del trattamento di fine rapporto corrisponde al totale delle singole indennità maturate a favore dei dipendenti alla data di chiusura del bilancio, ed è pari a quanto si sarebbe dovuto corrispondere ai dipendenti nell'ipotesi di cessazione del rapporto di lavoro in tale data. (Allegato n. 2)

Imposte sul reddito

Le imposte sono accantonate secondo il principio di competenza; rappresentano pertanto:
- gli accantonamenti per imposte liquidate o da liquidare per l'esercizio, determinate secondo le aliquote e le norme vigenti;

Attività
B) Immobilizzazioni
II. *Immobilizzazioni materiali*

Saldo al 31/12/2011	Saldo al 31/12/2012	Variazioni
4.630.839	5.226.430	595.591

Terreni e fabbricati

Descrizione	Importo
Valore Lordo al 31/12/2011	**5.527.103**
Incrementi dell'esercizio	1.071
Ammortamento dell'esercizio	165.829
Fondo ammortamento al 31/12/2012	(1.147.693)
Saldo al 31/12/2012	**4.380.481**

Altri beni

Descrizione	Importo
Valore Lordo al 31/12/2011	**376.398**
Acquisizioni dell'esercizio	43.427
Ammortamento dell'esercizio	48.409
Fondo ammortamento al 31/12/2012	(339.207)
Saldo al 31/12/2012	**80.618**

Immobilizzazioni in corso

Nel bilancio chiuso al 31 dicembre 2012 è stato inserito l'importo di Euro 765.331 quale importo per immobilizzazioni in corso riferito a quanto investito per l'adeguamento dell'immobile sito in Via Nomentana, 303 Roma. Tale importo è classificato nelle immobilizzazioni in corso in quanto, alla data di chiusura del bilancio, non erano ancora stati ultimati i lavori e, conseguentemente, l'immobile non risultava ancora utilizzato. Per tale motivo non si è proceduto ad effettuare l'ammortamento.

Vedasi allegata Situazione Immobili e Mobili (Allegato n. 3)

Crediti finanziari diversi

Saldo al 31/12/2011	Saldo al 31/12/2012	Variazioni
2.531.235	-	(2.531.235)

Nel corso del 2012 si è provveduto a liquidare tutti i titoli in giacenza così come previsto dal DPCM 29/11/2011 disinvestimenti dei titoli provenienti dall'eredità (Sezione LILT Genova €. 434.340,25 - Sezione LILT Trento €. 12.911,42 -Sezione LILT Imperia €. 15.493,71 Sede Centrale €. 2.068.489,40) –

C) Attivo circolante
II. *Residui attivi*

Saldo al 31/12/2011	Saldo al 31/12/2012	Variazioni
1.182.920	1.382.164	199.244

I residui attivi sono vantati principalmente nei confronti di:

Residui anni precedenti

Debitore	Anno	Importo
Eredità Quartaroli	2007	54.467,51
MPAF Contributo SNPO saldo	2008	110.001,81
Regione Lazio - Saldo cont. Pr. Restart e guadagnare respiro	2008	15.000,00
Istituto Sup. Sanità - Progetto allenza contro il cancro	2008	8.000,00
Sezioni LILT recupero somme anticipate	2008	99.625,63
Ministero Salute saldo progetto screening I fase	2009	158.000,00
Ministero Salute saldo progetto screening II fase	2009	240.000,00
Ministero Salute saldo progetto screening III fase	2010	2.082,79
Progetto melanoma Regione Liguria	2010	36.000,00
MPAF Contributo SNPO saldo	2011	297.000,00
Ministero Salute contributo ordinario saldo	2011	1.766,50
Estinzione Buoni Fruttiferi postali	2011	62.340,99
Eredità Pedrazzoli	2012	21.733,12
Fitti attivi	2012	7.723,86
CRI - Comando dipendente	2012	14.759,00
ASI - Comando dipendente	2012	47.620,81
Oblazioni	2012	122.902,55
ENI	2012	24.969,31
SNAM	2012	12.823,62
Altre		45.345,69
TOTALE		**1.382.163,19**

IV. *Disponibilità liquide*

Saldo al 31/12/2011	Saldo al 31/12/2012	Variazioni
5.736.676	6.328.936	592.260

Descrizione	31/12/2011	31/12/2012
Depositi bancari e postali	5.736.676	6.328.936

Il saldo rappresenta le disponibilità liquide e l'esistenza di numerario e di valori alla data di chiusura dell'esercizio così come rappresentato (allegato n. 5) da cui si evince la corrispondenza con quanto comunicato dall'Istituto Tesoriere Banca Nazionale del Lavoro con verifica di cassa al 31/12/2012 (Allegato n. 6).

Passività
A) Patrimonio netto

Saldo al 31/12/2011	Saldo al 31/12/2012	Variazioni
9.127.549	8.614.455	(513.095)

Descrizione	31/12/2011	31/12/2012
Fondo di dotazione	8.435.559	8.435.559
Utili (perdite) portati a nuovo	(223.120)	691.991
Utile (perdita) dell'esercizio	915.111	513.095
	9.127.549	8.614.455

B) Fondi per rischi e oneri

Saldo al 31/12/2011	Saldo al 31/12/2012	Variazioni
-	-	-

Non sono presenti fondi rischi

D) Trattamento di fine servizio di lavoro subordinato

Saldo al 31/12/2011	Saldo al 31/12/2012	Variazioni
382.989	364.582	(18.407)

La variazione è così costituita.

Variazioni	31/12/2011	Incrementi	Decrementi	31/12/2012
TFR, movimenti del periodo	382.989		18.407	364.582

Il fondo accantonato rappresenta l'effettivo debito dell'Ente al 31/12/2012 verso i dipendenti in forza a tale data (Allegato n. 7).

Nell'anno 2012 è stato liquidato il trattamento di fine servizio all'ex Direttore Generale per l'importo pari a €. 31.344,93.

E) Debiti – Residui Passivi

Saldo al 31/12/2011	Saldo al 31/12/2012	Variazioni
4.571.132	3.958.493	(612.639)

I debiti sono valutati al loro valore nominale. (Allegato n. 4)

Conto economico

A) Valore della Produzione

Saldo al 31/12/2011	Saldo al 31/12/2012	Variazioni
5.195.120	3.712.289	(1.482.831)

B) Costi della produzione

Saldo al 31/12/2011	Saldo al 31/12/2012	Variazioni
4.345.755	4.434.197	88.442

	2011	2012
per materie prime	172.649	178.204
per servizi	3.004.069	3.201.275
per il personale	1.033.204	840.480
ammortamenti e svalutazioni	135.833	214.238
Totale	**4.345.755**	**4.434.197**

Costi per materie prime, sussidiarie, di consumo e di merci

Trattasi esclusivamente di uscite per acquisto di beni consumo e di servizi .

Costi per servizi

In tale voce di costi ricadono la quasi totalità delle spese sostenute dall'Ente per l'espletamento dei propri compiti istituzionali, Uscite per prestazioni istituzionali.

Costi per il personale

La voce comprende l'intera spesa per il personale dipendente ivi compresi i miglioramenti di merito, passaggi di categoria, scatti di contingenza, secondo le disposizioni previste dal CCNL vigente per gli enti pubblici non economici, la contrattazione integrativa e gli oneri sociali riflessi a carico dell'Ente.

Ammortamento delle immobilizzazioni materiali

Per quanto concerne gli ammortamenti si specifica che gli stessi sono stati calcolati sulla base della durata utile del cespite e dello sfruttamento nella fase di utilizzo.

C) Proventi e oneri finanziari

Saldo al 31/12/2011	Saldo al 31/12/2012	Variazioni
70.030	2.316	(67.715)

	2011	2011
15) Proventi da partecipazioni		-
16) Altri proventi finanziari		
di titoli iscritti nelle immobilizzazioni che non costituiscono partecipazioni	70.292	2.540
17) Interessi e altri oneri finanziari	-262	-224
Totale proventi ed oneri finanziari (15+16-17)	**70.030**	**2.316**

I proventi finanziari per interessi su titoli iscritti nell'attivo circolante sono il frutto degli investimenti delle somme provenienti da eredità, lasciti nel tempo avviati dall'Ente sul valore nominale complessivo dei valori mobiliari posseduti.

D) Rettifiche di valore di attività finanziarie

Saldo al 31/12/2011	Saldo al 31/12/2012	Variazioni
(0)	(0)	(0)

Svalutazioni

Descrizione	31/12/2011	31/12/2012	Variazioni
Di immobilizzazioni finanziarie	(0)	(0)	(0))

E) Proventi e oneri straordinari

Saldo al 31/12/2011	Saldo al 31/12/2012	Variazioni
13.221	266.459	253.238

	2011	2012
Sopravvenienze attive ed insussistenze del passivo derivanti dalla gestione dei residui	14.121	266.459
Sopravvenienze passive ed insussistenze dell'attivo derivanti dalla gestione dei residui	-900	-
Totale delle partite straordinarie	**13.221**	**266.459**

I proventi straordinari sono esposti nella dimostrazione analitica dei componenti che non danno luogo a movimenti finanziari di cui al Conto Economico (allegato H DPR 696/1979)

Imposte sul reddito d'esercizio

Saldo al 31/12/2011	Saldo al 31/12/2012	Variazioni
15.505	59.962	(42.457)

Le imposte sul reddito sono quelle effettivamente pagate nell'anno 2012 dalla LILT.

Infine l'Ente per permettere un più immediato confronto tra quanto rappresentato nel Conto Economico e nello Stato Patrimoniale 2012 e quanto relativo agli anni precedenti ha provveduto a elaborare e rappresentare il conto economico e la situazione patrimoniale secondo lo schema previsto dal precedente regolamento di contabilità D.P.R. 696/1979 (allegati G e H e relative dimostrazioni analitiche).

Conclusioni

Nell'anno 2012 si sono registrati minori ricavi per € 1.482.831 rispetto al 2011, dovuti principalmente ai ridotti contributi ordinari e straordinari erogati dallo Stato a favore della Sede della LILT.
A fronte di tale riduzione, si è proceduto ad un contenimento dei costi di funzionamento; tuttavia tale riduzione non è stata sufficiente a compensare le minori entrate portando il risultato dell'anno 2012 ad un importo negativo di € 513.095.

entrate competenza	**riscosse**	**da riscuotere**	**tot accertato**
correnti	3.535.169,83	210.104,30	3.745.274,13
c\capitale	2.534.339,40	21.733,12	2.556.072,52
partite giro	509.049,86	39.774,72	548.824,58

totale	**6.578.559,09**	**271.612,14**	**6.850.171,23**
uscite competenza	**pagate**	**da pagare**	**tot impegnato**
correnti	3.654.814,50	670.016,07	4.324.830,57
c\capitale	114.254,67	530.624,36	644.879,03
partite giro	485.384,68	63.439,90	548.824,58
totale	**4.254.453,85**	**1.264.080,33**	**5.518.534,18**
avanzo di competenza 31/12/2012			**1.331.637,05**

L'Avanzo di Amministrazione per l'anno 2012 risulta pari a €. 3.752.605,84, di cui vincolati € 2.438.144,42 (Fondo accantonamento TFR € 364.581,69) (Fondo di Riserva € 5.073,33) (Fondo spese Istituzionali da titoli da eredità € 2.068.489,40) e disponibili € 1.314.461,42 di cui € 964.461,42 proveniente dai fondi 5 per mille anno 2010 (redditi 2009) e € 350.000,00 parte disponibile da utilizzare nell'anno 2013.

Si è pertanto determinato un maggiore accertamento pari a €. 1.252.605,84 rispetto a quello previsto (€. 2.500.000,00) all'inizio dell'anno 2013.

Tale somma verrà distribuita a favore di capitoli di spesa del Bilancio di Previsione 2013 per implementare attività istituzionali della LILT.

Roma, 29 Marzo 2013

IL DIRETTORE GENERALE F.F.
Rag. Davide Rubinace

SEDE CENTRALE
SITUAZIONE PATRIMONIALE AL 31-12-2012

Allegato G

Attivita'	Consistenze		Differenze	
	al 1/1/2012	al 31/12/2012	in più	in meno
Disponibilità liquide				
Casse	5.736.676	6.328.936	592.260	-
Banche	-	-	-	-
Conti Correnti postali	-	-	-	-
Altri Conti Correnti	-	-	-	-
TOTALE	5.736.676	6.328.936	592.260	-
Residui attivi				
Crediti verso lo Stato ed altri Enti	-	-	-	-
Crediti verso iscritti, soci e terzi contribuenti	-	-	-	-
Crediti verso acquirenti, utenti ecc.	-	-	-	-
Crediti diversi	1.182.920	1.382.163	199.243	-
TOTALE	1.182.920	1.382.163	199.243	-
Crediti bancari e finanziari				
Depositi vincolati	-	-	-	-
Mutui ed anticipazioni attive	-	-	-	-
Crediti per annualità, semestralità, ecc. scontate a terzi	-	-	-	-
Prestiti al personale	-	-	-	-
Crediti verso gestioni autonome	-	-	-	-
Depositi cauzionali	-	-	-	-
Crediti diversi e bancari e finanziari	-	-	-	-
TOTALE	-	-	-	-
Rimanenze attive d'esecizio				
Rimanenze di prodotti	-	-	-	-
Rimanenze di materie prime e materiali di consumo	-	-	-	-
Rimanenze di viveri	-	-	-	-
Rimanenze diverse	-	-	-	-
Risconti attivi	-	-	-	-
TOTALE	-	-	-	-
Investimenti mobiliari				
Partecipazioni azionarie	-	-	-	-
Conferimenti e quote in altri enti	-	-	-	-
Titoli emessi o garantiti dallo Stato ed assimilati	2.531.235	-	-	2.531.235
Obbligazioni e cartelle fondiarie	-	-	-	-
Buoni postali	-	-	-	-
Altri titoli di credito	-	-	-	-
TOTALE	2.531.235	-	-	2.531.235

LILT

SEDE CENTRALE
SITUAZIONE PATRIMONIALE AL 31-12-2012

Allegato G

Attivita'			Differenze	
	al 1/1/2012	al 31/12/2012	in più	in meno
Immobili				
Edifici	5.527.103	5.528.174	1.071	-
Costruzioni in corso	-	765.331	765.331	-
Diritti reali (terreni)	-	-	-	-
TOTALE	5.527.103	6.293.505	766.402	-
Immobilizzazioni tecniche				
Impianti, attrezzature e macchinari	-	34.352	34.352	-
Automezzi	-	2.340	2.340	-
Mobili e macchine d'ufficio	376.398	383.133	6.735	-
TOTALE	376.398	419.825	43.427	-
Altri costi pluriennali				
Spese di costituzione, ampliamento e riorganizzazione	-	-	-	-
Costi e perdite emisssione prestiti	-	-	-	-
Costi pluriennali diversi	-	-	-	-
TOTALE	-	-	-	-
TOTALE ATTIVITA'	15.354.332	14.424.429	1.601.331	2.531.235
Deficit patrimoniale				
Disavanzo economico esercizi precedenti	6.961.315	6.961.315	-	-
Disavanzo economico dell'esercizio	-	513.095	513.095	-
TOTALE	6.961.315	7.474.410	513.095	-
TOTALE A PAREGGIO	22.315.647	21.898.839	2.114.426	2.531.235
Conti d'ordine				
Valore di terzi depositati a cauzione, a garanzia, ecc.	-	-	-	-
Conti diversi	-	-	-	-
TOTALE	-	-	-	-

LILT

SEDE CENTRALE
SITUAZIONE PATRIMONIALE AL 31-12-2012

Allegato G

Passivita'	Consistenze		Differenze	
	al 1/1/2012	al 31/12/2012	in più	in meno
Debiti di tesoreria				
Anticipazioni del tesoriere	-	-	-	-
Scoperti di conto corrente	-	-	-	-
TOTALE	-	-	-	-
Residui passivi				
Debiti verso lo Stato ed altri enti	-	-	-	-
Debiti verso iscritti, soci e terzi per prestazioni dovute	-	-	-	-
Debiti verso fornitori	-	-	-	-
Debiti verso terzi per prestazioni ricevute	-	-	-	-
Debiti diversi	**4.571.132**	**3.958.493**	-	**612.640**
TOTALE	**4.571.132**	**3.958.493**	-	**612.640**
Debiti bancari e finanziari				
Mutui ed anticipazioni passive	-	-	-	-
Obbligazioni in circolazione	-	-	-	-
Debiti verso il personale per depositi	-	-	-	-
Debiti verso gestioni autonome	-	-	-	-
Debiti diversi e bancari e finanziari	-	-	-	-
TOTALE	-	-	-	-
Rimanenze passive d'esercizio				
Riserve tecniche	-	-	-	-
Risconti passivi	-	-	-	-
TOTALE	-	-	-	-
Fondi di accantonamenti vari				
Fondo liquidazione indennità anzianità personale	**382.989**	**364.582**	-	**18.407**
Fondo imposte e tasse	-	-	-	-
Fondi rischi	-	-	-	-
Fondi per accantonamenti diversi	-	-	-	-
TOTALE	**382.989**	**364.582**	-	**18.407**

LILT

SEDE CENTRALE
SITUAZIONE PATRIMONIALE AL 31-12-2012

Allegato G

Passivita'			Differenze	
	al 1/1/2012	al 31/12/2012	in più	in meno
Poste rettificative dell'attivo				
Fondo svalutazione crediti	-	-	-	-
Fondo svalutazione titoli e partecipazioni	-	-	-	-
Fondo ammortamento immobili	981.864	1.147.693	165.829	-
Fondo ammortamento impianti, attrezzature e macchinari	-	-	-	-
Fondo ammortamento automezzi, mobili e macchinari d'ufficio	290.798	339.207	48.409	-
TOTALE	1.272.662	1.486.900	214.238	-
TOTALE PASSIVITA'	6.226.784	5.809.975	214.238	631.047
Patrimonio netto				
Fondo di dotazione	8.435.559	8.435.559	-	-
Riserve obbligatorie	-	-	-	-
Riserve facoltative	-	-	-	-
Fondo rivalutazione conguaglio monetario	-	-	-	-
Avanzo economico esercizi precedenti	7.653.306	7.653.306	-	-
Avanzo economico dell'esercizio	-	-	-	-
TOTALE	16.088.864	16.088.864	-	-
TOTALE A PAREGGIO	22.315.648	21.898.839	214.238	631.047
Conti d'ordine				
Terzi per valori depositati a cauzione, a garanzia. ecc.	-	-	-	-
Conti diversi	-	-	-	-
TOTALE	-	-	-	-

LILT

CONTO CONSUNTIVO - SITUAZIONE PATRIMONIALE ANNO 2012 - SEDE CENTRALE - DIMOSTRAZIONE ANALITICA

Differenze attive

Casse	592.260
automezzi	2.340
Edifici	1.071
Mobili e macchine d'ufficio	6.735
Impianti attr e macchi	34.352
Residui Attivi	199.243
Ressidui Passivi	612.640
Fondo liquidazione indennità anzianità personale	18.407
Totale differenze attive	**1.467.048**

Differenze passive

Titoli	2.531.235
Fondo ammortamento immobili	165.829
Fondo ammortamento mobili	48.409
Totale differenze passive	**2.745.473**

Differenze attive	1.467.048	
Differenze passive	2.745.473	
Disavanzo economico 31/12/2012	- **1.278.426**	
ATTIVITA' all'1/1/20012	15.354.333	
ATTIVITA' al 31/12/2012	6.226.784	
	differenza attiva	- **9.127.549**
PASSIVITA' all'1/1/2012	14.424.429	
PASSIVITA' al 31/12/2012	5.809.975	
	differenza passiva	**8.614.454**
Disavanzo economico al 31/12/2012		- **513.095**

LILT

CONTO CONSUNTIVO - SITUAZIONE PATRIMONIALE ANNO 2012 - SEDE CENTRALE - DIMOSTRAZIONE ANALITICA

ATTIVITA'

Casse		6.328.936
Residui Attivi		1.382.163
Edifici		5.528.174
Immobilizzazioni in corso		765.331
Automezzi		2.340
Mobili e macchine d'ufficio		417.485
	totale attivita'	**14.424.429**
Disavanzo economico esercizi precedenti		6.961.315
Disavanzo economico esercizio		513.095
Totale a pareggio		**21.898.839**

PASSIVITA'

Residui Passivi		3.958.493
Fondo liquidazione personale in attivita' di servizio		364.582
Fondo ammortamento immobili		1.147.694
Fondo ammortamento automezzi, mobili e macchinari d'ufficio		339.207
	totale passivita'	**5.809.975**
Fondo di dotazione		8.435.559
Avanzo economico esercizi precedenti		7.653.306
Avanzo economico esercizio		-
Totale a pareggio		**21.898.839**

Patrimonio netto **8.614.455**

LILT

SEDE CENTRALE

Allegato H

CONTO ECONOMICO DELL'ESERCIZIO 2012

Parte prima

ENTRATE E SPESE FINANZIARIE CORRENTI

	Titolo I			Titolo I	
	ENTRATE CONTRIBUTIVE			SPESE CORRENTI	
Cat. 1	Aliquote contributive a carico dei datori di lavoro e/o degli iscritti.	2.437	Cat. 1	Spese per gli organi dell'Ente	139.849
Cat. 2	Quote di partecipazione degli iscritti all'onere di specifiche gestioni	-	Cat. 2	Oneri per il personale in attività di servizio	885.166
	Titolo II				
	ENTRATE DERIVANTI DA TRASFERIMENTI CORRENTI				
Cat. 3	Trasferimenti da parte dello Stato	3.315.312	Cat. 3	Oneri per il personale in quiescenza	-
Cat. 4	Trasferimenti da parte delle Regioni	-	Cat. 4	Spese per l'acquisto di beni di consumo e servizi	178.204
Cat. 5	Trasferimenti da parte dei Comuni e delle Provincie	-	Cat. 5	Spese per prestazioni istituzionali	2.490.131
Cat. 6	Trasferimenti da parte di altri enti del settore pubblico	-	Cat. 6	Trasferimenti passivi	489.310
	Titolo III				
	ALTRE ENTRATE				
Cat. 7	Entrate derivanti dalla vendita di beni e dalla prestazione di servizi	17.997	Cat. 7	Oneri finanziari	224
Cat. 8	Redditi e proventi patrimoniali	11.987	Cat. 8	Oneri tributari	77.442
Cat. 9	Poste correttive e compensative di spese correnti	135.507	Cat. 9	Poste correttive e compensative di entrate correnti	-
Cat.10	Entrate non classificabili in altre voci	262.035	Cat. 10	Spese non classificabili in altre voci	64.505
	TOTALE PARTE PRIMA (1)	3.745.274		TOTALE PARTE PRIMA (1)	4.324.831

LILT

CONTO CONSUNTIVO ANNO 2012

entrate			
competenza	**riscosse**	**da riscuotere**	**tot accertato**
correnti	3.535.169,83	210.104,30	3.745.274,13
c\capitale	2.534.339,40	21.733,12	2.556.072,52
partite giro	509.049,86	39.774,72	548.824,58
totale	**6.578.559,09**	**271.612,14**	**6.850.171,23**

uscite			
competenza	**pagate**	**da pagare**	**tot impegnato**
correnti	3.654.814,50	670.016,07	4.324.830,57
c\capitale	114.254,67	530.624,36	644.879,03
partite giro	485.384,68	63.439,90	548.824,58
totale	4.254.453,85	1.264.080,33	5.518.534,18

avanzo di competenza 31/12/2012	**1.331.637,05**

CONTO CONSUNTIVO ANNO 2012 - SEDE CENTRALE - STOCK DELLA GESTIONE FINANZIARIA

GESTIONE DI CASSA

FCF = FCI + Er - Up

FONDO CASSA INIZIALE	FCI	5.736.675,91	+
ENTRATE RISCOSSE	Er	6.650.928,43	+
USCITE PAGATE	Up	6.058.668,80	-
FONDO CASSA FINALE	FCF	**6.328.935,54**	=

GESTIONE DI COMPETENZA FINANZIARIA

A/D di AF = A/D di AI + Ea - Ui

Avanzo di Amm.ne Iniziale	A/D di AI	2.348.463,83	+			
Entrate Accertate	Ea	6.850.171,23	+	Entrate Accertate	Ea	**6.850.171,23**
Uscite Impegnate	Ui	5.518.534,18	-	Uscite Impegnate	Ui	**5.518.534,18**
Avanzo di Amm.ne Finale	A/D di AF	**3.680.100,88**	=	**AVANZO FINANZIARIO**		**1.331.637,05**

SITUAZIONE AMM.VA/CONNESSIONI CASSA COMPETENZA

FONDO CASSA FINALE	FCF	**6.328.935,54**	+
RESIDUI ATTIVI FINALI	RAF	1.382.163,19	+
RESIDUI PASSIVI FINALI	RPF	3.958.492,89	-
Avanzo di Amm.ne Finale	A/D di AF	**3.752.605,84**	=

SITUAZIONE AMM.VA INIZIALE /FINALE

FONDO CASSA INIZIALE	FCI	5.736.675,91	+	FONDO CASSA FINALE	FCF	**6.328.935,54**	+
RESIDUI ATTIVI INIZIALI	RAI	1.182.920,39	+	RESIDUI ATTIVI FINALI	RAF	**1.382.163,19**	+
RESIDUI PASSIVI INIZIALI	RPI	4.571.132,47	-	RESIDUI PASSIVI FINALI	RPF	**3.958.492,89**	-
Avanzo di Amm.ne Iniziale	A/D di AI	**2.348.463,83**	=	Avanzo di Amm.ne Finale	A/D di AF	**3.752.605,84**	=

GESTIONE RESIDUI

RESIDUI ATTIVI INIZIALI	RAI	**1.182.920,39**	+	RESIDUI PASSIVI INIZIALI	RPI	**4.571.132,47**	+
RESIDUI ATTIVI DI COMP.ZA	RAc	271.612,14	+	RESIDUI PASSIVI DI COMP.ZA	RPc	1.264.080,33	+
RESIDUI ATTIVI RISCOSSI	RAr	72.369,34	-	RESIDUI PASSIVI PAGATI	RPp	1.804.214,95	-
RESIDUI ATTIVI FINALI	RAF	**1.382.163,19**	=	RESIDUI PASSIVI FINALI	RPF	**4.030.997,85**	=

VARIAZIONE RESIDUI

RESIDUI ATTIVI INIZIALI	RAI	**1.182.920,39**	+	RESIDUI PASSIVI INIZIALI	RPI	**4.571.132,47**	+
RESIDUI ATTIVI DI COMP.ZA	RAc	**271.612,14**	+	RESIDUI PASSIVI DI COMP.ZA	RPc	**1.264.080,33**	+
RESIDUI ATTIVI RISCOSSI	RAr	**72.369,34**	-	RESIDUI PASSIVI PAGATI	RPp	**1.804.214,95**	-
VARIAZIONE RESIDUI ATTIVI	ΔRA	-	+	VARIAZIONE RESIDUI PASSIVI	ΔRP	- 72.504,96	+
RESIDUI ATTIVI FINALI	RAF	**1.382.163,19**	=	RESIDUI PASSIVI FINALI	RPF	**3.958.492,89**	=

LILT

CONTO CONSUNTIVO ANNO 2012 - SEDE CENTRALE - STOCK DELLA GESTIONE FINANZIARIA

VARIAZIONE RESIDUI E IMPATTO SULLA SITUAZIONE AMM.VA

FONDO CASSA FINALE	FCF	**6.328.935,54**	+
RESIDUI ATTIVI FINALI	RAF	**1.382.163,19**	+
RESIDUI PASSIVI FINALI	RPF	**3.958.492,89**	-
Avanzo di Amm.ne Finale	A/D di AF	**3.752.605,84**	=

GESTIONE DELL'ANNO

ENTRATE RISCOSSE	ER	6.650.928,43	+	Entrate Accertate	Ea	6.850.171,23	+
USCITE PAGATE	UP	6.058.668,80	-	Uscite Impegnate	Ui	5.518.534,18	-
RESIDUI ATTIVI DI COMP.ZA	RAc	271.612,14	+	VARIAZIONE RESIDUI ATTIVI	ΔRA	-	+
RESIDUI ATTIVI RISCOSSI	RAr	72.369,34	-	VARIAZIONE RESIDUI PASSIVI	ΔRP	-	-
VARIAZIONE RESIDUI ATTIVI	ΔRA	-	+				
RESIDUI PASSIVI DI COMP.ZA	RPc	1.264.080,33	-	**GESTIONE DELL'ANNO**		**1.331.637,05**	
RESIDUI PASSIVI PAGATI	RPp	1.804.214,95	+				
VARIAZIONE RESIDUI PASSIVI	ΔRP	- 72.504,96	-				
				AVANZO DI COMPETENZA		**1.331.637,05**	
GESTIONE DELL'ANNO		**1.404.142,01**					
AVANZO DI COMPETENZA		**1.331.637,05**					

MATRICE FLUSSI E STOCK DELLA GESTIONE FINANZIARIA

	FCI	**5.736.675,91**	+	Er-Up	**592.259,63**	+
	RAI	**1.182.920,39**	+	RAc-RAr+ΔRA	**199.242,80**	+
	RPI	**4.571.132,47**	-	RPc-RPr+ΔRP	- **612.639,58**	-
	A/D di AI	**2.348.463,83**	=	**Er-Up+ΔRA-ΔRP**	**1.404.142,01**	=

FCF	**6.328.935,54**	+
RAF	**1.382.163,19**	+
RPF	**3.958.492,89**	-
A/D di AF	**3.752.605,84**	=

diff rispetto prev	entrate	948.878,76	avanzo cassa iniziale	5.736.675,91	
diff rispetto prev	uscite	2.731.222,12	somma non stanziate cassa	2.451.478,18	
		3.680.100,88	differenza e\u	3.285.197,73	
avanzo Amm.ne inizio		2.348.463,83			
		1.331.637,05			
diff rispetto prev	entrate	948.878,76			
avanzo Amm.ne inizio		2.348.463,83			
		- 1.399.585,07			

LILT

ALLEGATO N. 3

CONTO CONSUNTIVO SEDE CENTRALE ANNO 2012

BENI IMMOBILI E MOBILI - TOTALI ESERCIZIO 2012

	COSTO STORICO AL 1/01	COSTO STORICO AL 31/12	immobilizzazioni in corso	INCREMENTO PATRIMONIALE	QUOTA AMM. ANNO 2012	FONDO AMM. AL 1/01	FONDO AMM. AL 31/12	VALORE RESIDUO
TERRENI E FABBRICATI	5.527.103,47	5.528.174,47	765.330,00	1.071,00	169.349,77	981.864,03	1.151.213,80	4.376.960,67
MOBILI DI UFFICIO	165.874,82	165.874,82		-	25.280,02	116.672,53	141.952,55	23.922,27
ARREDAMENTI\FRIGO	50.188,37	50.188,37		-	2.430,12	40.212,58	42.642,70	7.545,67
COMPUTER, TELEFONI, MACCH. ELETTR	131.627,33	138.362,19		6.734,86	15.524,71	106.158,51	121.683,22	16.678,97
VIDEOREGISTRATORI\TELEVISORI	4.919,93	4.919,93		-	587,50	4.332,43	4.919,93	-
ALTRI BENI	23.787,69	23.787,69		-	-	23.422,17	23.422,17	365,52
impianti e macchinari	-	34.351,90		34.351,90	4.293,99	-	4.293,99	30.057,91
TOTALI GENERALI	**5.903.501,61**	**5.945.659,37**	**765.330,00**	**42.157,76**	**217.466,11**	**1.272.662,25**	**1.490.128,36**	**4.455.531,01**
motorino	-	2.350,00		2.350,00	470,00	-	470,00	1.880,00

LILT

CONTO ECONOMICO ANNO 2012 - SEDE CENTRALE -
COMPONENTI CHE NON DANNO LUOGO A MOVIMENTI FINANZIARI DIMOSTRAZIONE ANALITICA

ATTIVITA'			
d) Variazioni patrimoniali straordinarie:			
Sopravvenienze attive			
motorino - -		2.340	
EREDITA' -		24.838	
IMMOBILI -		-	
	totale		27.178
Insussistenze passive			
Annullamento residui passivi		72.505	
Utilizzo fondo amm.ti immobili		-	
Annullamento accantonamento acquisto valori immateriali		193.954	
Utilizzo accantonamenti *TFS*		-	
	totale		266.459
TOTALE ATTIVITA'			[redacted]
PASSIVITA'			
d) Ammortamenti e deperimenti:			
Immobili		165.829	
Automezzi, mobili e macchine		48.409	
	totale		214.238
e) Svalutazione e deprezzamenti:			
Deprezzamento immobili, impianti, macchine		-	
	totale		-
f) Accantonamenti per oneri presunti di competenza:			
Accantonamenti diversi			
Acquisto mobili,macchine,lavori straordinari, impianti, attrezzature		-	
	totale		-
g) Quota dell'esercizio per l'adeguamento fondo ind.tà personale	totale		12.938
h) Variazioni patrimoniali straordinarie:			
Sopravvenienze passive **deposito cauzione**		-	
altri costi per il personale **liquidazione TFS**		-	
Insussistenze attive			
		-	
	totale		-
TOTALE PASSIVITA'			[redacted]
ATTIVITA'		[redacted]	
PASSIVITA'		[redacted]	
	differenza passiva		66.461
ENTRATE CORRENTI		[redacted]	
SPESE CORRENTI		[redacted]	
	differenza attiva		- 579.556
Disavanzo economico dell'esercizio 2012			- 513.095
			513.095

LILT

SEDE CENTRALE
CONTO ECONOMICO DELL'ESERCIZIO 2012
Parte Seconda
COMPONENTI CHE NON DANNO LUOGO A MOVIMENTI FINANZIARI

Allegato H

A)	**Entrate accertate in precedenti esercizi di pertinenza dell'esercizio:**		**A)**	**Spese di competenza, impegnate in precedenti esercizi:**	
	Contributi o premi per le prestazioni istituzionali	-		Rimanenze iniziali di prodotti	-
	Trasferimenti (contributi, oblazioni ecc.)	-		Materie prime e materiali di consumo viveri	-
	Redditi e proventi patrimoniali	-		Risconti iniziali di spese per locazioni e utenze	-
	Vendite di prodotti e di materiali diversi	-		Spese per servizi esterni	-
	Vendite di pubblicazioni	-		Spese diverse di amministrazione	-
	Prestazioni di particolari servizi	-		Spese per trasferimenti	-
	Ricavi pluriennali	-		Oneri finanziari	-
				Spese diverse	-
				Costi pluriennali	-
	totale	-		**totale**	-
B)	**Produzioni e movimenti interni:**		**B)**	**Produzioni e movimenti interni:**	
	Prodotti in natura impianti e altre immobilizzazioni ottenuti con mezzi propri da capitalizzare	-		Oneri in natura	-
	totale	-		**totale**	-
C)	**Trasferimenti attivi in natura (oblazioni, lasciti, donazioni in natura)**	-	**C)**	**Trasferimenti passivi in natura (contributi, concorsi, soccorsi e oblazioni in natura)**	-
	totale	-		**totale**	-
D)	**Variazioni patrimoniali straordinarie:**		**D)**	**Ammortamenti e deperimenti:**	
	Sopravvenienze attive	27.178		Immobili	166.829
	Insussistenze passive	266.459		Impianti, attrezzature e macchinari	48.409
				Automezzi, mobili e macchine	-
				Diversi	-
	totale	293.637		**totale**	214.238
E)	**Spese impegnate di competenza di successivi esercizi**	-	**E)**	**Svalutazione e deprezzamenti:**	
				Svalutazione crediti	-
				Svalutazione titoli	-
				Deprezzamento immobili, impianti, macchine	-
				Eliminazione impianti ed altre immobilizzazioni non ammortizzati	-
	totale	-		**totale**	-
			F)	**Accantonamenti per oneri presunti di competenza:**	
				Imposte e tasse da regolare	-
				Altri oneri da definire	-
				Accantonamenti diversi	-
				Accantonamenti a fondo rischi	-
				totale	-
			G)	**Quota dell'esercizio per l'adeguamento del fondo indennità anzianità personale**	12.938
				totale	12.938
			H)	**Variazioni patrimoniali straordinarie:**	
				Sopravvenienze passive	-
				Insussistenze attive	-
				totale	-
			I)	**Entrate accertate nell'esercizio di pertinenza di successivi esercizi**	-
				totale	-
	Totale parte seconda (2)	293.637		**Totale parte seconda (2)**	227.176
	Totale generale (1+ 2)	4.038.911		**Totale generale (1+ 2)**	4.552.007
	Disavanzo economico	513.095		**Avanzo economico**	-
	Totale a pareggio	4.552.007		**Totale a pareggio**	4.552.007

LILT

ALLEGATO N. 3

CONTO CONSUNTIVO SEDE CENTRALE ANNO 2012

BENI IMMOBILI E MOBILI - TOTALI ESERCIZIO 2012

	COSTO STORICO AL 1/01	COSTO STORICO AL 31/12	immobilizzazioni in corso	INCREMENTO PATRIMONIALE	QUOTA AMM. ANNO 2012	FONDO AMM. AL 1/01	FONDO AMM. AL 31/12	VALORE RESIDUO
TERRENI E FABBRICATI	5.527.103,47	5.528.174,47	765.330,00	1.071,00	165.829,18	981.864,03	1.147.693,21	4.380.481,26
MOBILI DI UFFICIO	165.874,82	165.874,82		-	25.280,02	116.672,53	141.952,55	23.922,27
ARREDAMENTI\FRIGO	50.188,37	50.188,37		-	2.430,12	40.212,58	42.642,70	7.545,67
COMPUTER, TELEFONI, MACCH. ELETTR	131.627,33	138.362,19		6.734,86	15.524,71	106.158,51	121.683,22	16.678,97
VIDEOREGISTRATORI\TELEVISORI	4.919,93	4.919,93		-	587,50	4.332,43	4.919,93	-
ALTRI BENI	23.787,69	23.787,69		-	-	23.422,17	23.422,17	365,52
impianti e macchinari	-	34.351,90		34.351,90	4.293,99	-	4.293,99	30.057,91
automezzi\motomezzi	-	2.340,00		2.340,00	292,50	-	292,50	2.047,50
TOTALI GENERALI	**5.903.501,61**	**5.947.999,37**	**765.330,00**	**44.497,76**	**214.238,02**	**1.272.662,25**	**1.486.900,27**	**4.461.099,10**

LILT

Allegato n. 2

CONTO CONSUNTIVO 2012 - SEDE CENTRALE -
FONDO LIQUIDAZIONE INDENNITA' DI ANZIANITA' AL PERSONALE DELLA SEDE CENTRALE AL 31/12/2012

Al 31/12/2012

NOMINATIVO	QUALIFICA	DATA ASSUNZIONE	data fine rapporto	ANZIANITA'	STIP TABELLARE	RIA	TOTALE STIP BASE PER TFR	TOTALE QUOTA MENSILE PER TFS	RATEO QUOTA ESERCIZIO	ANNI MATURATI	IMP. DA LIQUIDARE
PISATURO	D.G.		29/03/2012	3M	51.136,05		51.136,05	4.261,34	6.648,31	3M	31.344,93
RUBINACE	D.G. ff	29/03/2012		9m	51.136,05		51.136,05	4.261,34	4.616,45	9m	3.462,34
RUBINACE	C5	12/05/1980		3a10m+27a3m	27.265,44	581,04	27.846,48	2.320,54	2.513,92	31*1	78.140,96
DE NICCOLO	C2	01/06/1993		19a 7M	22.067,64		22.067,64	1.838,97	1.992,22	19*7	39.014,26
AUTINO	C1	01/02/1985		27a 11m	21.306,48	316,08	21.622,56	1.801,88	1.952,04	27*11	54.494,36
RASTELLI	B3	02/02/1985		27a 11m	20.682,60	316,08	20.998,68	1.749,89	1.895,71	27*11	52.922,02
BOLLETTINI	C1	03/02/1985		27a 11m	21.306,48	316,08	21.622,56	1.801,88	1.952,04	27*11	54.494,36
SANTINELLI	B3	15/02/1988		24a 11m	20.682,60	66,24	20.748,84	1.729,07	1.873,16	24*11	46.672,88
D'ACUNZO	A3	01/06/2001		11a 7m	17.987,52		17.987,52	1.498,96	1.623,87	11*7	18.809,87
BORCHIO	B1	31/12/2010		2A	18.355,18		18.355,18	1.529,60	1.657,06	2	3.314,13
PATRIARCA	B1	31/12/2010		2A	18.355,18		18.355,18	1.529,60	1.657,06	2	3.314,13
SQUICCIARINI	B1	31/12/2010		2A	18.355,18		18.355,18	1.529,60	1.657,06	2	3.314,13
CAMILLETTI	B1	31/12/2010		2A	18.355,18		18.355,18	1.529,60	1.657,06	2	3.314,13
PIZZI	B1	31/12/2010		2A	18.355,18		18.355,18	1.529,60	1.657,06	2	3.314,13
										FONDO I.A. AL 31.12.2012	**395.926,62**
									Q.ESER	**33.353,04**	**TFR LIQU**	**31344,93**

TOTALE TFR AL 31/12/2012 364.581,69

CONTO CONSUNTIVO ANNO 2012 - PARTITE DI GIRO ANNO 2012

COD 141105	31	COMPETENZA	RESIDUI	TOT ACCE	81	COMPETENZA	RESIDUI	TOT IMPEGNI
de niccolo		4.000,00		4.000,00		4.000,00		4.000,00
DIPENDENTI		8.471,00		8.471,00		6.939,00	1.532,00	8.471,00
snam		7.172,93	12.980,43	20.153,36		15.142,50	5.010,86	20.153,36
AVELLINO			369,65	369,65		369,65		369,65
SOFID/ENI		175.655,60	24.969,31	200.624,91		170.605,00	30.019,91	200.624,91
ROMA			1.452,00	1.452,00		1.452,00		1.452,00
FILIPPELLI		304,32		304,32			304,32	304,32
autino		63,00	-	63,00		-	63,00	63,00
lilt novara		162,50	-	162,50		-	162,50	162,50
TOTALI		195.829,35	39.771,39	235.600,74	-	198.508,15	37.092,59	235.600,74

COD 141101	27	243.714,56	-	243.714,56	77	224.648,97	19.065,59	243.714,56
COD 141102	28	63.431,68	-	63.431,68	78	56.688,76	6.742,92	63.431,68
COD 141103	29	1.077,60	-	1.077,60	79	538,80	538,80	1.077,60
COD 141105	31	195.829,35	39.771,39	235.600,74	81,00	198.508,15	37.092,59	235.600,74
COD 141106	32	4.996,67	3,33	5.000,00	82	5.000,00	-	5.000,00
TOTALE GENERALE		509.049,86	39.774,72	548.824,58	316,00	485.384,68	63.439,90	548.824,58

LILT

RELAZIONE DEL COLLEGIO DEI REVISORI DEI CONTI

PAGINA BIANCA

LILT
Sede Centrale - Roma
2013E0001336 1/2 19/04/13

VERBALE N. 469

L'anno 2013, il giorno 17 del mese di aprile, alle ore 12.00, in Roma, presso la Sede Centrale della Lega Italiana per la Lotta contro i Tumori – LILT, a seguito di preventivo accordo, si è riunito il Collegio dei revisori nelle persone di:

dott.ssa Angela LUPO	*presidente*	presente
dott. Antonio DISO	*componente effettivo*	presente
dott. Leonardo LAMADDALENA	*componente effettivo*	presente
dott. Gennaro PETECCA	*componente supplente*	assente giustificato

Si dà atto che il Collegio risulta regolarmente riunito, a norma dell'art. 1 del Regolamento di attuazione dello statuto, per discutere sui seguenti punti:

- esame consuntivo e.f. 2012 sede centrale;
- varie ed eventuali.

Nel corso della riunione interviene, dietro invito del Collegio e solo limitatamente ad alcuni aspetti specifici dei punti trattati, il rag. Davide Rubinace, funzionario responsabile dell'Ufficio di ragioneria dell'Ente nonché Direttore Generale facente funzioni.

ESAME BILANCIO CONSUNTIVO SEDE CENTRALE E.F. 2012

Il Collegio riprende l'attività avviata nella precedente seduta relativamente all'esame del bilancio consuntivo della sede centrale per l'esercizio finanziario 2011, predisposto dal Direttore Generale facente funzioni con determinazione n. 49 del 29.03.2012.

Il Collegio rileva che l'anzidetto documento contabile non è corredato della relazione illustrativa del Presidente sull'attività svolta, in fase di redazione finale, come riferito dal responsabile dell'Ufficio di ragioneria.

Il Collegio, esaminati gli atti e la documentazione inerente al conto consuntivo della Sede Centrale per l'esercizio finanziario 2011, esprime parere favorevole all'approvazione del predetto documento contabile e redige la prescritta relazione sul conto consuntivo esaminato che viene allegata al presente verbale e ne costituisce parte integrante.

VARIE ED EVENTUALI

Monitoraggio contenimento costi - circolare n. 2/RGS del 5 febbraio 2013

Il Collegio, con riferimento al prescritto monitoraggio del contenimento dei costi previsto dalla circolare del Ministero dell'economia e delle finanze – Dipartimento della Ragioneria Generale dello Stato n. 2/RGS del 5 febbraio 2013, procede al riscontro delle schede ivi allegate debitamente compilate dall'Ente.

Al riguardo, il Collegio, relativamente alla riduzione dei consumi intermedi disposta dall'art. 8, comma 3, del D.L. 6 luglio 2012, n 95, convertito dalla legge 7 agosto 2012, n. 135, fa presente che, per tali consumi – come già esposto nel verbale n. 464/2012 – l'Ente, nel bilancio di previsione per l'anno 2013, non ha iscritto l'accantonamento relativo al versamento al bilancio dello Stato, ma, unicamente, la riduzione di tali spese, a fronte di un minore trasferimento finanziario da parte del Ministero della salute che verrà erogato direttamente al netto dei tagli di cui trattasi. Pertanto, si dà atto che, nelle schede in esame, non è riportato alcun importo da versare al bilancio dello Stato, ai sensi del citato art. 8, comma 3.

Inoltre, il Collegio, nel richiamare il verbale n. 466/2013, laddove si evidenzia che l'Ente è tenuto ad assicurare l'attuazione delle recenti disposizioni introdotte dalla legge n. 228/2012 (legge di stabilità 2013), segnalando in particolare le previsioni recati dall'art. 1, commi 138-141-142-143-146-147, riscontra che l'Ente, con specifico riferimento ai commi 141 e 142, dovrà versare, per l'anno 2013, l'importo di euro 1.670,59 concernenti i risparmi di spesa per l'acquisto di mobili ed arredi, pari alla differenza tra la media degli impegni 2010 e 2011 (euro 4.176,48 + euro 0,00= euro 2.088,24) ed il limite di spesa 2013 del 20%.

In merito, il Direttore Generale facente funzioni dichiara che, per l'anno 2013, l'Ente non sosterrà spese superiori ad euro 417,65 (20% di euro 2.088,24) per mobili ed arredi e pertanto la cifra di € 20.000,00, prevista nel cap. 68 cod. 121205 - "Acquisto mobili e macchine d'ufficio", verrà impiegata solo per euro 417,65 per l'eventuale acquisto di mobili ed arredi mentre la restante parte, pari ad euro 19.582,35, per l'eventuale acquisto di macchine d'ufficio.

Ciò verificato, nel rammentare che gli importi dovuti dovranno essere versati dall'Ente con le modalità previste dalla citata circolare, il Presidente del Collegio acquisisce le schede in argomento in formato elettronico per il successivo invio, in ottemperanza alle istruzioni fornite dalla menzionata circolare, al competente ufficio del MEF.

Anagrafe delle prestazioni

Il Presidente informa che il Ministero dell'economia e delle finanze – Dipartimento R.G.S. ha diramato la circolare n. 16/RGS del 29 marzo 2013 (reperibile sul sito web della Ragioneria

Generale dello Stato), riguardante indicazioni sull'osservanza dell'obbligo relativo alle prescritte comunicazioni dei compensi erogati da parte di soggetti pubblici e privati per incarichi conferiti o autorizzati (Anagrafe delle prestazioni).

In particolare, si segnala che tale comunicazione, da effettuarsi a cura dei soggetti pubblici e privati che erogano i compensi, con decorrenza dal 28 novembre 2012, deve avvenire, ai sensi dell'art. 53, comma 11, del d.lgs. 165/2001, così come modificato dalla legge n. 190/2012, entro 15 giorni dall'effettiva erogazione.

Il Collegio, non essendovi altro da trattare, dichiara chiusi i lavori odierni, alle ore 14.00.

A norma dell'art. 81 del D.P.R. n. 97/2003, nel libro dei verbali del Collegio dei revisori deve essere raccolto l'originale del presente verbale, il quale, in copia, va trasmesso al Presidente dell'Ente, all'Amministrazione vigilante e al Dipartimento della Ragioneria Generale dello Stato – Ispettorato Generale di Finanza - Ufficio V.

Il Collegio, peraltro, ritiene che il presente verbale vada opportunamente distribuito in visione anche ai componenti del Consiglio Direttivo Nazionale.

Il presente verbale viene letto, confermato e sottoscritto.

IL COLLEGIO DEI REVISORI

dott.ssa Angela Lupo

dott. Antonio Diso

dott. Leonardo Lamaddalena

Collegio dei Revisori della

LEGA ITALIANA PER LA LOTTA CONTRO I TUMORI
-LILT-

Relazione
CONSUNTIVO ESERCIZIO FINANZIARIO 2012

Roma, 17 aprile 2013

Signor Presidente, Signore e Signori Consiglieri,

i sottoscritti Revisori, nell'espletamento del mandato loro affidato, hanno provveduto, come risulta dal libro dei verbali del Collegio dei Revisori, ad eseguire i controlli previsti dalla vigente normativa. In particolare, nell'ambito dell'attività svolta collegialmente, si è provveduto a vigilare sull'osservanza della legge, dello statuto, del regolamento interno di contabilità, nonché sul rispetto dei principi di corretta amministrazione. Al riguardo, si evidenzia che nel corso dell'anno 2012 sono state tenute complessivamente dieci riunioni collegiali, oltre ad essere stata sostanzialmente assicurata la rappresentanza del Collegio stesso nelle riunioni del Consiglio Direttivo Nazionale.

Per quanto attiene alla Sede Centrale, il Collegio dei Revisori ha esaminato il bilancio consuntivo dell'esercizio finanziario 2012, proposto e definito con la determinazione n. 49 del 29 marzo 2013 adottata dal Direttore Generale f.f..

Il predetto documento contabile non è corredato dalla relazione illustrativa del Presidente sull'attività svolta, in fase di redazione finale, come riferito dal suddetto Direttore Generale ed è composto da:

- il conto di bilancio;
- il conto economico;
- lo stato patrimoniale;
- la nota integrativa;
- la situazione dei residui;
- la situazione amministrativa.

Il Collegio ha proceduto alla verifica del consuntivo ed ha riscontrato la corrispondenza con i dati contabili. Con riguardo ai criteri di valutazione seguiti nella redazione del bilancio il Collegio

evidenzia che:

- ⇨ la valutazione delle varie voci è fatta secondo prudenza;
- ⇨ le entrate e le spese rispettano il principio di competenza giuridica e temporale;
- ⇨ le entrate e le spese sono iscritte al loro valore nominale.

In virtù dell'esame condotto sulle determinazioni e sulle deliberazioni adottate dagli organi amministrativi dell'Ente, nonché della partecipazione alle riunioni del Consiglio Direttivo Nazionale, i sottoscritti possono ragionevolmente assicurare che le azioni deliberate sono sostanzialmente conformi alla legge ed allo statuto sociale e non sono apparse manifestamente imprudenti o azzardate.

Si reputa opportuno rappresentare che gli organi amministrativi dell'Ente, anche nel corso delle riunioni del Collegio, hanno fornito, dietro puntuale richiesta, informazioni sul generale andamento della gestione, oltre a dare generalmente esito alle richieste di chiarimenti inerenti alle operazioni di maggiore rilievo o ritenute comunque degne di esame.

Ciò nondimeno, con dichiarate finalità collaborative e istruttorie, il Collegio si è riservato di svolgere alcuni ulteriori approfondimenti su talune questioni specifiche, stante il loro particolare interesse o complessità.

Nel corso dell'esercizio, il Collegio dei Revisori, in un'ottica di concreta e tangibile collaborazione, ha pure rilasciato diversi pareri tecnici, concernenti questioni di carattere amministrativo e contabile.

Nel corso dell'attività di vigilanza, come sopra tracciata, non sono state accertate o emerse, allo stato, irregolarità particolarmente significative.

Quanto sopra illustrato, si espongono di seguito i dati riepilogativi delle poste di bilancio.

RENDICONTO FINANZIARIO

Per quanto attiene alle **entrate** accertate nell'esercizio, il conto consuntivo espone i seguenti dati finanziari riepilogativi:

PARTE ENTRATE

ENTRATE	Consuntivo Anno 2012	Consuntivo Anno 2011	Scostamento %
Entrate correnti	3.745.274,13	5.265.412,22	-28,87%
Entrate c/capitale	2.556.072,52	3.464.120,86	-26,21%
Partite di giro	548.824,58	624.115,92	-12,06%
Totale generale entrate	**6.850.171,23**	**9.353.649,00**	**-26,76%**

Relativamente alle **Entrate correnti — Titolo I**, si rileva quanto segue:

Le poste più significative delle entrate correnti accertate, pari a complessivi euro 3.745.274,13, sono rappresentate essenzialmente dai trasferimenti dello Stato, per euro 3.315.312,42, dalle donazioni, per euro 262.034,75, e da rimborsi vari, per euro 135.506,50.

Rispetto all'esercizio precedente, le entrate correnti risultano diminuite complessivamente per euro 1.520.138,09, per effetto, principalmente, della riduzione del contributo dello Stato, che da euro 2.905.000,00 passa ad euro 2.350.851,00, e del decremento dei fondi provenienti dal "5 per mille" anno 2010 (redditi 2009), che da euro 1.139.231,03 scendono ad € 964.461,42. In merito a quest'ultimi fondi, il Collegio invita l'Ente a istituire un apposito capitolo di bilancio titolato "Fondi 5 per mille", al fine di fornire un'adeguata e distinta evidenza contabile a tali entrate. Inoltre, va considerato che il contributo 2011 di 2.905.000,00 comprendeva un finanziamento imprevisto pari a euro 488.445,00 riferito ai contributi ordinari 2010 ma corrisposto in conto competenza 2011.

Con riferimento alle previsioni definitive 2012, il consuntivo in esame presenta maggiori entrate per euro 89.762,93, di cui euro 2.174,65 per interessi su titoli, euro 77.653,43 per recupero di somme diverse (Settimana nazionale della prevenzione oncologica 2012 - Sezioni Provinciali LILT) ed euro 9.934,75 per entrate provenienti da oblazioni, donazioni etc.

Sempre rispetto alle previsioni definitive 2012, l'Ente ha realizzato minori entrate per complessivi euro 115.766,90, di cui euro 7.563,36 per minore aliquota su quote sociali delle sezioni provinciali, euro 20.000,00 per minori contributi da Istituti di credito, euro 6.200,07 per minori redditi e proventi patrimoniali ed euro 82.003,47 per minori entrate provenienti da manifestazioni varie.

Con riferimento alle **Entrate in conto capitale — Titolo II**, sono state accertate 2.556.072,52, di cui euro 2.531.234,78 (Sezione LILT Genova € 434.340,25 - Sezione LILT Trento € 12.911,42 - Sezione LILT Imperia € 15.493,71 Sede Centrale € 2.068.489,40) relativi al

disinvestimento di titoli di proprietà, provenienti da eredità, in applicazione del DPCM 29/11/2011, ed euro 24.837,74, derivanti dal saldo dell'eredità Pedrazzoli-De Pretis.

Rispetto al consuntivo 2011, si sono registrate minore entrate per complessivi euro 908.048,34 e, rispetto alle previsioni definitive 2012, si sono realizzate maggiori entrate per euro 21.733,12.

Per quanto attiene alle **spese** impegnate nell'esercizio, il conto consuntivo espone i seguenti dati finanziari riepilogativi:

PARTE SPESE

SPESE	Consuntivo Anno 2012	Consuntivo Anno 2011	Scostamento %
Spese correnti	4.324.830,57	3.875.256,95	11,60%
Spese c/capitale	644.879,03	3.700.238,41	-82,57%
Partite di giro	548.824,58	624.115,92	-12,06%
Totale generale spese	**5.518.534,18**	**8.199.611,28**	**-32,70%**

Relativamente alle **Uscite correnti — Titolo I**, si rileva quanto segue.

Le voci principali delle spese correnti impegnate, pari a complessivi euro 4.324.830,57 sono costituite, principalmente, dalle spese per prestazioni istituzionali, ammontanti ad euro 2.490.131,08 dagli oneri per il personale, per euro 885.165,92, dalle spese per l'acquisto di beni di consumo e servizi, per euro 178.203,57, e dai trasferimenti passivi, per euro 489.309,69.

Rispetto all'esercizio precedente, va evidenziato che l'aumento registrato, pari ad euro 449.573,62, è determinato, sostanzialmente, dai rimborsi effettuati in favore di talune sezioni (Sezione LILT Genova € 434.340,25 - Sezione LILT Trento € 12.911,42 - Sezione LILT Imperia € 15.493,71) degli importi realizzati dal disinvestimento di titoli di proprietà delle medesime.

In merito alle **misure di contenimento della spesa pubblica**, disposte dall'art. 61 del decreto-legge n. 112/2008, convertito con modificazioni dalla legge n. 133/2008, e dall'art. 6 del decreto-legge n. 31 maggio 2010, n. 78, convertito, con modificazioni, dalla legge 30 luglio 2010, n. 122, in conformità alle istruzioni fornite dalle circolari n. 36/RGS del 23 dicembre 2008, n. 10/RGS del 13 febbraio 2009, n. 40/RGS del 23 dicembre 2010, n 19/RGS del 16 maggio 2011 e n. 33/RGS del 28 dicembre 2011, il Collegio dà atto che l'Ente ha effettuato, con mandato n. 838 del

23 ottobre 2012, un versamento al bilancio dello Stato - cap. n. 3334 del capo X, per un importo di € 26.564,31 relativo alle riduzioni di spesa operate in virtù dalla menzionata normativa.

Con riferimento agli oneri **del personale**, che si attestano ad euro 885.165,92, il Collegio procede ai riscontri relativi all'applicazione dell'art. 9 del D.L. n. 78/2010 con riferimento all'esercizio 2012.

- Il *comma 1* prevede che il trattamento economico complessivo dei singoli dipendenti, compreso il trattamento accessorio, non può superare, in ogni caso, il trattamento ordinariamente spettante per l'anno 2010.

Si procede al controllo, confrontando i cedolini riepilogativi 2012, con l'importo tabellare del 2010.

Dall'esame effettuato, si riscontra che l'Ente, per l'esercizio 2012, ha rispettato la normativa in oggetto.

Di seguito la tabella riepilogativa dei dipendenti dell'ente:

Nominativo	**Qualifica**	**Tabellare 2010**	**Cedolino 2012***
Rubinace Davide	C5	27.062,42	27.062,42
De Niccolo Raffaella	C2	21.903,40	21.833,12
Autino Carla	C1	21.147,84	21.147,84
Bollettini Rita	C1	21.147,84	21.147,84
Rastelli Loriana	B3	20.528,61	20.528,61
Santinelli Maurizio	B3	20.528,61	20528,61
Andrea Borchio	B1	18.218,50	18.218,50
Valentina Camilletti	B1	18.218,50	18.218,50
Niccolo' Patriarca	B1	18.218,50	18.218,50
Federica Pizzi	B1	18.218,50	18.218,50

Nicola Squicciarini	B1	18.218,50	18.218,50
Gerardo D'Acunzo	A3	17.853,65	17.728,56

* i valori del cedolino 2012 sono al netto di assegni familiari, assegni ad personam, R.I.A., scatti e differenziale I.V.C. 2010-11.

- Il *comma 2* prevede che per *"i trattamenti economici complessivi dei singoli dipendenti ... superiori a 90.000,00 euro lordi annui sono ridotti del 5% per la parte eccedente il predetto importo fino a 150.000,00 euro, nonché del 10% per la parte eccedente 150.000,00 euro"*. Tale comma, nella parte in oggetto, è stato dichiarato costituzionalmente illegittimo dalla Corte Costituzionale con sentenza dell'11 ottobre 2012 n. 223.
Al riguardo, la LILT, in un primo momento, ottemperando alla normativa, aveva effettuato le trattenute. In proposito, il Collegio prende atto che l'Ente ancora non ha provveduto a restituire gli importi all'unico avente diritto, ex Direttore Generale della LILT.

- Il *comma 2 bis* prevede che l'ammontare complessivo delle risorse destinate annualmente al trattamento accessorio del personale di ciascuna amministrazione non può superare il corrispondente importo dell'anno 2010. Il Collegio, dall'esame effettuato, si riscontra che l'Ente, per l'esercizio 2012, ha rispettato la normativa in oggetto

- Il *comma 3* stabilisce che nei confronti dei titolari di incarichi di livello dirigenziale generale delle amministrazioni pubbliche, non si applicano le disposizioni normative e contrattuali che autorizzano la corresponsione, a loro favore, di una quota dell'importo derivante dell'espletamento di incarichi aggiuntivi. Al riguardo, per l'Ente, non sussistono casistiche.

- Il *comma 4* recita che *"I rinnovi contrattuali del personale dipendente dalle pubbliche amministrazioni per il biennio 2008-2009 ed i miglioramenti economici del rimanente personale in regime di diritto pubblico per il medesimo biennio non possono, in ogni caso, determinare aumenti retributivi superiori al 3,2 per cento ...."* Al riguardo, si richiama la

certificazione della Corte dei Conti n. 19 del 12 maggio 2009. Al riguardo, per l'Ente, non sussistono casistiche.

- Il *comma 21* riguarda il divieto dei meccanismi di adeguamento retributivo per il personale non contrattualizzato per gli anni 2011, 2012 e 2013. Al riguardo, per l'Ente, non sussistono casistiche.

In merito alla spese per **buoni pasto** al personale, l'Ente ha operato la riduzione del valore degli stessi da euro 10.00 ad euro 7.00, ai sensi dell'art. 5, comma 7, del D.L. n 95/2012, convertito dalla legge 7/8/2012 n. 135, realizzando, nel 2012, un'economia di euro 2.960,00 (2.160,00 + 800,00).

Con riferimento alle **spese per consumi intermedi**, il Collegio riscontra che, nel rispetto di quanto previsto dall'art. 8, comma 3, del D.L. 6 luglio 2012, n. 95, convertito dalla legge 7 agosto 2012, n. 135, la LILT ha operato la prescritta riduzione di dette spese mediante apposite variazioni al bilancio di previsione 2012.

In proposito, il Collegio evidenzia che l'Ente è stato sottoposto alla riduzione dei trasferimenti finanziari direttamente da parte del Ministero della salute. Pertanto, per l'anno 2012, il versamento al bilancio dello Stato (5% dei consumi intermedi dell'anno 2010) non è stato effettuato e, a fronte delle minori entrate registrate, l'Ente ha provveduto a ridurre le spese in questione.

Tale riduzione, per l'anno 2012, è di euro **13.680,45**, corrispondente al 5 per cento dell'ammontare delle spese per consumi intermedi dell'esercizio 2010. La base di calcolo sulla quale è stato determinato il taglio di cui trattasi è desunta dal bilancio 2010 ed è pari ad euro 273.609,08, di cui euro 207.880,10 per acquisto beni e servizi ed euro € 65.728,98 per rimborso spese di missione degli organi.

In particolare, considerato che l'Ente, nell'ambito della propria discrezionalità, ha aumentato la previsione 2012 per **spese di missione** ai componenti del CDN per euro 5.000,00, conseguenti alle riunioni straordinarie del medesimo Organo finalizzate alla riorganizzazione e al riordino della LILT nonché alla redazione del nuovo Statuto, ai sensi di quanto previsto dal decreto legislativo 28 giugno 2012, n. 106, la diminuzione delle altre voci di spesa per consumi intermedi ammonta ad

euro 18.700,00 (1.400,00 + 4.300,00 + 11.000,00 + 2.000,00).

In merito alle **Uscite in conto capitale — Titolo II**, si evidenzia che le medesime assommano ad euro 644.879,03 e riguardano le spese di manutenzione straordinaria dell'immobile acquisito nell'anno precedente in Via Nomentana 303 e all'acquisizione di apparecchiature scientifiche (mammografo, ecografo, elettromedicali e arredi sanitari) con risorse provenienti dal "5 per mille" anno 2009 (redditi 2008), nonché l'erogazione del TFR al Direttore Generale collocato a riposo, pari ad euro 31.344,93.

PARTITE DI GIRO

Le partite di giro, in parte Entrate e in parte Uscite, pareggiano.

GESTIONE DEI RESIDUI

Sul totale complessivo delle entrate accertate di euro 6.850.171,23, risultano riscossi euro 6.578.559,09, per cui, al 31 dicembre 2012, restano da riscuotere quali residui attivi dell'esercizio euro 271.612,14.

Gli impegni di spesa, pari a complessivi euro 5.518.534,18, risultano pagati per euro 4.254.453,85, con una differenza da pagare di euro 1.264.080,33 che costituisce il totale dei residui passivi formatisi nell'esercizio.

Pertanto, la situazione dei residui alla fine dell'esercizio, considerati gli esercizi precedenti, evidenzia un ammontare di residui attivi pari ad euro 1.382.163,19 e di residui passivi pari ad euro 3.958.492,89.

SITUAZIONE AMMINISTRATIVA

L'avanzo di amministrazione al 31 dicembre 2012, come tratto dalla Situazione amministrativa (Allegato E), ammonta ad euro 3.752.605,84 risultante dalla somma algebrica dell'avanzo di competenza e.f. 2012 di euro 1.331.637,05 più la somma derivante

dall'annullamento dei residui passivi per euro 72.504,96 con l'avanzo di amministrazione al 1° gennaio 2012 pari ad euro 2.348.463,83.

Il fondo di cassa al 31 dicembre 2012 è pari ad euro 6.328.935,54, come risulta dall'estratto conto riferito alla stessa data rilasciato dall'Istituto Tesoriere Cassiere Banca Nazionale del Lavoro e dall'estratto conto Bankitalia al 31 dicembre 2012.

Si rileva che, al 31.12.2012, risulta un avanzo finanziario di competenza pari ad euro 1.331.637,05, con il quale è stato assicurato l'equilibrio finanziario della gestione di competenza nell'e.f. 2012.

Al riguardo, alla luce del risultato positivo di competenza realizzato nell'e.f. 2012, il Collegio raccomanda all'Ente di continuare a porre in essere un'attenta gestione finanziaria, procedendo prudentemente alle iniziative di spesa, al fine di perseguire l'equilibrio economico-finanziario duraturo.

STATO PATRIMONIALE

La situazione patrimoniale dell'Ente, tratta dall'Allegato F, si compendia delle seguenti risultanze di sintesi:

	Consuntivo Anno 2012	Consuntivo Anno 2011	Scostamento %
Attività	12.937.530	14.081.670	-8,13%
Passività e Fondi	4.323.075	4.954.121	-12,74%
Patrimonio netto	8.614.455	9.127.549	-5,62%

Per quanto attiene alle Attività, si rileva che la posta più consistente è rappresentata dalle immobilizzazioni, pari ad euro 5.226.430, relativa al valore delle immobilizzazioni materiali.

Da quanto esposto nella nota integrativa, si evidenzia che le immobilizzazioni (materiali finanziarie) sono iscritte al costo di acquisto e rettificate dai corrispondenti fondi di ammortamento.

Nel valore di iscrizione in bilancio, si è tenuto conto degli oneri accessori e dei costi sostenuti per l'utilizzo dell'immobilizzazione.

In proposito, il Collegio ribadisce l'opportunità che l'Ente valuti di procedere alla rivalutazione dei cespiti immobiliari "Terreni e fabbricati", al fine di assicurare una più veritiera rappresentazione della situazione patrimoniale.

Dall'esame dello Stato patrimoniale emerge che il patrimonio netto al 31 dicembre 2012 è di euro 8.614.455 e presenta un decremento rispetto a quello rilevato nell'esercizio precedente (pari ad

euro 9.127.549) che corrisponde al disavanzo economico dell'esercizio, ammontante ad euro 513.095.

CONTO ECONOMICO

Il Conto economico dell'Ente, esposto nell'Allegato C, si compendia delle seguenti risultanze di sintesi:

	Consuntivo Anno 2012	Consuntivo Anno 2011	Scostamento %
Valore della produzione	3.712.289	5.195.120	-28,54%
Costi della produzione	4.434.197	4.345.755	2,04%
Risultato gestione corrente	-721.908	849.365	-184,99%
Proventi e oneri finanziari	2.316	70.030	-96,69%
Proventi e oneri straordinari	266.459	13.221	NQ
Risultato prima delle imposte	-453.133	932.616	-148,59%
Imposte d'esercizio	59.962	17.505	242,54%
Avanzo/disavanzo economico	-513.095	915.111	-156,07%

In merito alla voce proventi ed oneri straordinari, si evidenziano sopravvenienze attive ed insussistenze del passivo esposte per euro 266.459 che sono relative ad annullamento di residui passivi accantonati nei precedenti esercizi, per Euro 72.505, e, per i restanti Euro 193.954, al valore dell'incremento delle immobilizzazioni in corso, erroneamente imputato a costo di esercizio nell'anno precedente.

Il Collegio ha, inoltre, verificato che:

- ✓ la contabilità finanziaria è informatizzata;
- ✓ le rilevazioni sono state annotate sul giornale in ordine cronologico dal quale si evince che sono stati emessi n. 1057 mandati e n. 474 reversali;
- ✓ i mandati di pagamento sono stati emessi in forza di provvedimenti esecutivi e sono regolarmente estinti;
- ✓ le procedure per la contabilizzazione delle spese e delle entrate sono conformi alle disposizioni di legge;
- ✓ è stato rispettato il principio della competenza nelle rilevazioni degli accertamenti e degli impegni;

- ✓ sono stati adempiuti gli obblighi fiscali;
- ✓ è stato accertato che non esistono gestioni fuori bilancio;
- ✓ sono stati rispettati i vincoli derivanti dalle misure di contenimento della spesa disposte da disposizioni legislative vigenti e, da ultimo, introdotte dal decreto-legge 6 luglio 2012, n. 95, convertito dalla legge 7 agosto 2012, n. 135.

CONCLUSIONI

Il Collegio, alla luce dei riscontri esperiti nel corso dell'anno 2012 e delle considerazioni sopra esposte, a norma del D.P.R. n. 97/2003, esprime il proprio parere favorevole all'approvazione del bilancio consuntivo della sede Centrale per l'esercizio finanziario 2012.

IL COLLEGIO DEI REVISORI

dott.ssa Angela Lupo

dott. Antonio Diso

dott. Leonardo Lamaddalena

PAGINA BIANCA

€ 42,40

170150004340