

SENATO DELLA REPUBBLICA

————— XVII LEGISLATURA —————

Doc. CLIV
n. 3

RELAZIONE

SULLA CONSISTENZA, DESTINAZIONE E UTILIZZO
DEI BENI SEQUESTRATI O CONFISCATI E SULLO
STATO DEI PROCEDIMENTI DI SEQUESTRO O
CONFISCA

(Aggiornata al 31 marzo 2014)

*(Articolo 49, comma 1, del codice di cui al decreto legislativo
6 settembre 2011, n. 159)*

Predisposta dal Ministero della giustizia

**Presentata dal Ministro per le riforme costituzionali
e i rapporti con il Parlamento**

(BOSCHI)

—————
Comunicata alla Presidenza l'11 giugno 2014
—————

INDICE

RELAZIONE SUI BENI SEQUESTRATI E CONFISCATI (l. 109/96)

Introduzione

a) Premessa	<i>Pag.</i>	5
b) La legge 7 marzo 1996, n. 109	»	5
c) Presentazione della nuova Banca Dati – SIPPI	»	6
d) Metodologia della rilevazione	»	7
e) Classificazione	»	8

Commento ai dati statistici

1. Procedimenti sopravvenuti (intera Banca Dati)	»	10
2. Beni (intera Banca Dati)	»	15
3. Gradi di giudizio	»	22
4. Beni confiscati	»	25
5. Beni destinati	»	32
6. Utilizzo dei beni mantenuti allo Stato	»	34
7. Utilizzo dei beni destinati ai Comuni	»	35
8. Analisi dei beni immobili destinati	»	38

<i>Elenco Tabelle allegate</i>	»	40
--	---	----

Relazione al Parlamento sui beni sequestrati e confiscati

art. 3, comma 2, Legge 7 marzo 1996 n. 109

INTRODUZIONE

a. Premessa

La normativa in materia di misure di prevenzione patrimoniale e di criminalità organizzata è costituita dalla Legge 7 marzo 1996 n. 109, che reca: "Disposizioni in materia di gestione e destinazione dei beni sequestrati e confiscati. Modifiche alla Legge 31 maggio 1965, n. 575 e all'articolo 3 della Legge 23 luglio 1991, n. 223. Abrogazione dell'art. 4 del D.L. 14 giugno 1989, n. 230, convertito con modificazioni dalla Legge 4 agosto 1989, n. 282", Legge 24 luglio 2008 n. 125, art. 12 sexies Legge n. 356 del 1992, art. 2 Legge n. 94 del 2009, decreto legge 4 febbraio 2010 n. 4 convertito con modificazioni dalla legge 31 marzo 2010 n. 50, Legge 13 agosto 2010 n. 136; infine, con il D.L. 6 settembre 2011 n. 159, *Codice delle leggi antimafia e delle misure di prevenzione*, il legislatore ha effettuato una completa ricognizione della legislazione antimafia in vigore ed ha provveduto al coordinamento delle norme in materia.

b. La Legge 7 marzo 1996 n. 109

La Legge 7 marzo 1996 n. 109 non si è limitata ad apportare innovazioni sostanziali e procedurali in tema di amministrazione dei beni sequestrati e confiscati, ma ha recepito l'esigenza di attuare un monitoraggio permanente di tali beni, anche al fine di redigere una relazione semestrale del Governo al Parlamento.

L'esigenza di creare una banca dati derivava anche dal fatto che, sino a quel momento, la raccolta dei dati era stata rimessa all'iniziativa delle Amministrazioni a vario titolo interessate, le quali, senza alcun raccordo tra loro, avevano provveduto a creare autonomi sistemi di rilevazione, talvolta privi di precisi criteri procedurali.

Le rilevazioni così realizzate, inoltre, si riferivano solo alla fase del procedimento di competenza dell'Amministrazione che le effettuava, senza tener conto né delle successive fasi, né del coinvolgimento di Amministrazioni diverse. Era dunque necessario istituire un raccordo fra tali rilevazioni anche al fine di renderle confrontabili fra loro.

A tal fine, la Legge n. 109/1996 ha recato significative innovazioni, disponendo che la raccolta dei dati relativi ai beni sequestrati o confiscati, dei dati concernenti lo stato del procedimento per il sequestro o la confisca, nonché dei dati inerenti alla consistenza, alla destinazione o all'utilizzazione dei beni suddetti, venisse disciplinata da un Regolamento da emanarsi con Decreto del Ministro della Giustizia, da adottare di concerto con le altre amministrazioni interessate (Difesa, Finanze e Interno).

Tale Regolamento è stato emanato il 24 febbraio 1997 e pubblicato sulla Gazzetta Ufficiale della Repubblica del 28 marzo 1997: "Disciplina della raccolta dei dati relativi ai beni sequestrati o confiscati".

c. Presentazione della nuova banca dati – Sistema informativo “SIPPI” (sistema Informativo Prefetture e Procure dell’Italia meridionale).

Il nuovo sistema informativo è stato creato da una società esterna, **la Almviva Spa**, su commissione della Direzione Generale dei Sistemi Informativi Automatizzati di questo Ministero, ed è finalizzato alla creazione di una Banca Dati centralizzata per la gestione di tutte le informazioni relative ai beni “sequestrati e confiscati” alle organizzazioni criminali.

Le finalità dettate dal D.M. 24 febbraio 1997 n. 73 e le considerazioni sul concentrarsi del fenomeno nell’Area del Mezzogiorno, hanno portato a valutare l’inserimento del progetto “SIPPI” nell’ambito del Programma Operativo Nazionale - Sicurezza per lo sviluppo del Mezzogiorno d’Italia 2000-2006.

La Banca Dati è utilizzata con funzionalità e possibilità d’accesso diverse anche in relazione al “profilo utente” connesso. L’accesso oltre agli uffici Centrali e Periferici del Ministero della Giustizia, potrà essere consentito a tutte le Amministrazioni, centrali e periferiche coinvolte nei procedimenti, in particolare:

- al Ministero dell’Interno;
- al Ministero dell’Economia e delle Finanze;
- all’Agenzia Nazionale per l’amministrazione e la destinazione dei beni sequestrati e confiscati alla criminalità organizzata;
- alle Prefetture;
- ai Comuni.

L’applicativo “SIPPI” ha rivolto particolare attenzione alla individuazione di tutti i dati di interesse di ogni Amministrazione ed Ente coinvolti e di tutti i flussi informativi di riferimento, interni ed esterni al mondo giustizia, al fine di delineare la struttura della banca dati ed assicurarne la recettività dei diversi canali di alimentazione.

Si precisa che l’avvio in esercizio di “SIPPI”, che realizza l’informazione dei registri delle misure di prevenzione e della banca dati centrale in un unico sistema informativo, come disposto dalle Circolari della Direzione Generale della Giustizia Penale del 10/10/2008, del 27/11/2008, del 26/11/2009 e del 23/12/2010, consente di attuare un monitoraggio in forma interamente automatizzata in tutto il territorio Nazionale.

Nell’analisi della situazione attuale giova ricordare:

- che il caricamento dei dati pregressi del bene, partendo dall’archivio elettronico dei moduli di rilevamento comporterà inizialmente l’incompletezza degli stessi dati per quel che riguarda l’iter dei procedimenti nei vari gradi del giudizio e per l’identificazione del bene stesso nelle nuove tipologie;
- che, a seguito del protocollo di intesa stipulato in data 17/09/2009 con il Commissario Straordinario del Governo per la gestione e la destinazione dei beni confiscati ad organizzazioni criminali, era nata una collaborazione tra Ministero della Giustizia e Ufficio del Commissario ai fini dell’inserimento dei dati riguardanti l’art. 12 sexies Legge 356 del 1992. Detta collaborazione al momento si è interrotta con l’avvento dell’Agenzia Nazionale dei beni confiscati, istituita con decreto legge 45 febbraio 2010 n.4, convertito in legge, con modifiche, dalla legge 31 marzo 2010 n. 50, alla quale il legislatore demanda tutte le competenze prima facenti capo alle varie autorità: Agenzie del Demanio, Prefetti e Commissario straordinario per la gestione e la destinazione dei beni confiscati ad organizzazioni criminali.

d. Metodologia della rilevazione.

Per una migliore individuazione dei beni e facilità di lettura dei dati la nuova classificazione dei beni ha previsto dei grossi cambiamenti. E' sicuramente più aggiornata in quanto comprende i più recenti prodotti finanziari, visto l'evolversi dei settori di investimento della criminalità organizzata, e adotta altresì una terminologia che tiene conto dei registri ufficiali già esistenti: un esempio per tutti la classificazione catastale.

Le tabelle allegate riportano solo parzialmente il contenuto della banca dati, essendo la stessa ricca di dati di utilità gestionale difficilmente descrivibili con grafici e commenti. In particolare, da questa relazione, si invita a fare attenzione ai metodi di conteggio indicati nell'intestazione delle tabelle stesse.

Per capire le potenzialità a titolo meramente esemplificativo si può sottolineare come sia possibile interrogare la banca dati per sapere, al momento, se e per quanti beni e quali è presente una certa persona o quante volte è stato impiegato un determinato amministratore.

I dati sono relativi sia al procedimento di prevenzione, sin dal suo inizio (fase della proposta) con uno sguardo su tutte le sue vicissitudini processuali nei vari gradi sino alla definizione, sia alle fasi successive della gestione ed amministrazione del bene, o della sua definitiva destinazione. Ovviamente diverse saranno le interrogazioni praticabili sulla banca dati.

In virtù dei criteri di suddivisione dei beni, che prevedono diverse tipologie, nuove categorie e sottocategorie, questa relazione si discosterà ovviamente dalle precedenti.

L'attuale classificazione dei beni è basata su tre livelli gerarchici:

- Tipologia;
- Categoria;
- Sottocategoria.

Le tipologie individuate sono le seguenti:

- Beni immobili;
- Beni Mobili;
- Beni Mobili registrati;
- Beni Finanziari;
- Aziende.

e. Classificazione

Gli schemi che seguono riportano, per ciascuna tipologia le categorie ammesse e per ciascuna categoria le relative sottocategorie.

BENI IMMOBILI

categoria	sottocategoria
Unità immobiliari per uso di abitazione e assimilabili	Appartamento in condominio - abitazione indipendente Palazzo di pregio artistico e storico - castello - villa - box - Garage - autorimessa - posto auto - tettoia - altro.
Unità immobiliari per alloggi e usi collettivi	Collegio e convitto - educando - ricovero - orfanotrofio - ospizio - convento - seminario - casa di cura - ospedale Ufficio pubblico - scuola - laboratorio scientifico - biblioteca - museo - galleria - cappella - oratorio - opificio - albergo - pensione teatro - cinematografo - sala per spettacoli - istituti di credito - Fabbricato annesso a speciali esigenze commerciali - edificio galleggiante - ponte privato - altro.
Unità immobiliari a destinazione commerciale e industriale	Negozi - bottega - magazzino/locale di deposito - Laboratorio per arti e mestieri - stabilimento balneare - Stabilimento di acque curative - stalla - scuderia - fabbricato/locale per esercizi sportivi - fabbricato industriale
Altre unità immobiliari	Fabbricato in corso di costruzione indivisibile - altro.
Terreno	Terreno agricolo - terreno con fabbricato rurale - Terreno edificabile

BENI MOBILI

Categoria	Sottocategoria
Denaro	Contante - conto corrente bancario - conto corrente postale - libretto postale - libretto bancario - altro
Collezioni	Francobolli - libri - monete - quadri - altro.
Altri oggetti	Apparecchiature elettroniche - arredi per uso abitativo - Arredi per uso professionale/commerciale - cassette di sicurezza - Macchine artigianali oggetti artistici - preziosi e gioielli - altro
Animali	Animali esotici - bovini - cavallo da corsa - equini - ovini - suini altro

BENI MOBILI REGISTRATI

Categoria	Sottocategoria
Veicoli	Aeromobile - Elicottero - autobus - automezzo furgonato - Automezzo pesante - autocaravan - camper - autovettura - ciclomotore - fuoristrada - motoveicolo - motofurgone - natante - nave - imbarcazione - quadriciclo - rimorchio - veicolo agricolo Veicolo industriale - altro.
Beni immateriali	Marchio - brevetto - modello industriale -

BENI FINANZIARI

Categoria	Sottocategoria
Titoli cambiari	Assegno bancario – assegno circolare – cambiale/tratta
Titoli obbligazionari o di prestito	Titoli di stato (Bot,Cct,Btp,Cte,Btz,Bte) – Certificato di deposito – Obbligazioni
Titoli di partecipazione	Azioni – strumenti finanziari partecipativi – titoli anticipi.
Titoli rappresentativi di merci	Fede di deposito – nota di pegno – polizza di carico
Altri beni finanziari	Contratto leasing – crediti vari – polizza assicurativa – prestiti – Fidi

AZIENDE

Categoria	Sottocategoria
Titoli cambiari	Assegno bancario – assegno circolare – cambiale/tratta
Titoli obbligazionari o di prestito	Titoli di stato (Bot,Cct,Btp,Cte,Btz,Bte) – Certificato di deposito – Obbligazioni
Titoli di partecipazione	Azioni – strumenti finanziari partecipativi – titoli anticipi.
Titoli rappresentativi di merci	Fede di deposito – nota di pegno – polizza di carico
Altri beni finanziari	Contratto leasing – crediti vari – polizza assicurativa – prestiti – Fidi

COMMENTO AI DATI STATISTICI

1. Procedimenti sopravvenuti (intera Banca Dati)

Sono **7.023** i procedimenti presenti in Banca Dati al 31 marzo 2014 (erano 6.456 quelli rilevati al 31 marzo 2013).

L'ultimo anno per il quale i dati sono completi, il 2013, ne conta **563**; ma per avere un'idea dell'andamento più recente, può essere utile fare un raffronto basato sui singoli anni solari. Si nota la tendenza in aumento nella iscrizione di nuovi procedimenti: nel **periodo 2010-2013** ne sono sopravvenuti **2.340**, oltre mille in più rispetto al quadriennio precedente.

Anno	Procedimenti	Totale
2010	512	2.340
2011	682	
2012	583	
2013	563	

Anno	Procedimenti	Totale
2006	224	1.254
2007	317	
2008	272	
2009	441	

Un primo sguardo dal punto di vista geografico mostra come le regioni meridionali continuino ad essere quelle più interessate dal fenomeno: in **Sicilia**, ad esempio, nel **biennio 2012-2013** sono stati iscritti **304** nuovi procedimenti, in **Campania** 205, in **Calabria** 162. Ma notevole è l'incremento che si è avuto anche in altre aree: nel **Lazio** si è arrivati a 96 iscrizioni (erano 32 nel biennio precedente), in **Lombardia** a 90.

L'analisi dei singoli distretti giudiziari dopo i primi posti delle solite **Palermo** (**226** nuovi procedimenti nel 2012-2013), Napoli (182) e Reggio Calabria (118), segnala località geografiche finora meno considerate: ecco così **96** procedimenti a **Roma**, 85 a **Milano**, 82 a **Torino** (ne aveva 27 nel biennio precedente) e, sempre nell'area del centronord, 32 a **Bologna**.

Esaminiamo ora il **quinquennio 2010-2014** (con dati aggiornati al 31 marzo, vedi tabella 1 in allegato). Su **2.502** procedimenti iscritti in tutta Italia **1.914**, il 77%, sono stati emessi nelle regioni del **sud** (suddivise geograficamente in area meridionale e area insulare). Il **centronord** nel suo insieme, con **578** procedimenti, rimane decisamente al di sotto attestandosi su una percentuale poco sopra il 23% .

	NORD	%	CENTRO	%	SUD	%	ISOLE	%	TOTALE NAZIONALE
TOTALE 2010-2014	411	16,4%	177	7,1%	1.129	45,1%	785	31,4%	2.502
TOTALE BANCA DATI	802	11,4%	303	4,3%	3.530	50,3%	2.388	34,0%	7.023

Nota: La stesura di questa relazione e delle tabelle allegate è opera della **DGGP** (Direzione Generale Giustizia Penale) del Ministero della Giustizia, che si avvale dei dati forniti da un sistema informativo, il **Sippi** (Sistema Informativo delle Procure e Prefetture dell'Italia meridionale), basato su report inseriti dai singoli Uffici Giudiziari periferici. La DGGP può quindi procedere a compilare questa relazione basandosi su quel che viene riportato nel Sippi e *quando* il Sippi è in grado di fornire le informazioni necessarie.

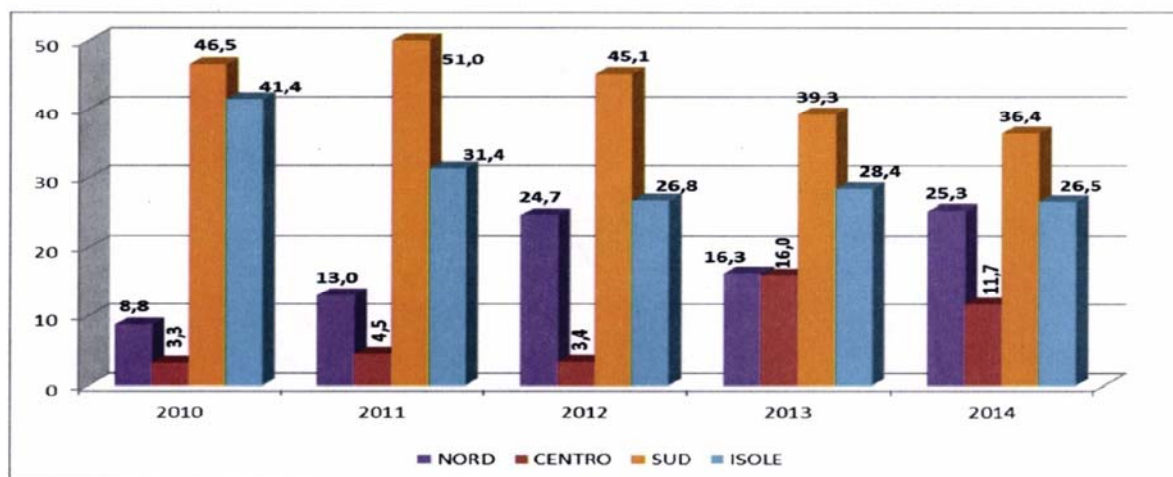
Interessante è il dettaglio dei dati di alcune regioni per quel che riguarda gli ultimi cinque anni (2010-2014); la prevalenza del sud è schiacciante:

- **770** procedimenti, pari al 30,8% del totale nazionale, sono in **Sicilia**;
- **454**, il 18,1% in Campania;
- **384**, il 15,3% in Calabria;
- **234**, il 9,3% in Puglia.

Al quinto posto troviamo la **Lombardia**, che ha avuto un certo incremento negli ultimi anni, con **180** procedimenti; seguono il Lazio con 143, il Piemonte con 122 e l'Emilia Romagna con 57.

1. Percentuale Procedimenti Sopravvenuti, anni 2010-2014

	2010	2011	2012	2013	2014 *
NORD	8,8	13,0	24,7	16,3	25,3
CENTRO	3,3	4,6	3,4	16,0	11,7
SUD	46,5	51,0	45,1	39,2	36,4
ISOLE	41,4	31,4	26,8	28,5	26,5



* dato aggiornato al 31 marzo 2014

Il dato riguardante il **totale nazionale** degli ultimi anni (**2.502** procedimenti) conferma l'incremento nell'attività giudiziaria fino a tutto il **2011**, quando i procedimenti sopravvenuti hanno toccato la cifra record in un solo anno di **682**.

Il **2012**, pur evidenziando una lieve flessione con l'iscrizione di **583** nuovi procedimenti (- 14%), è comunque al secondo posto in assoluto per numero di sopravvenuti; il dato del **2013** e quello dei primi tre mesi del **2014** (162) dimostrano che l'iscrizione di nuovi fascicoli è ormai superiore di gran lunga ai 500 per anno.

NUMERO PROCEDIMENTI SOPRAVVENUTI PER ANNO Dati aggiornati al 31 marzo 2014

Anno	Procedimenti	Anno	Procedimenti
2006	224	2010	512
2007	317	2011	682
2008	272	2012	583
2009	441	2013	563

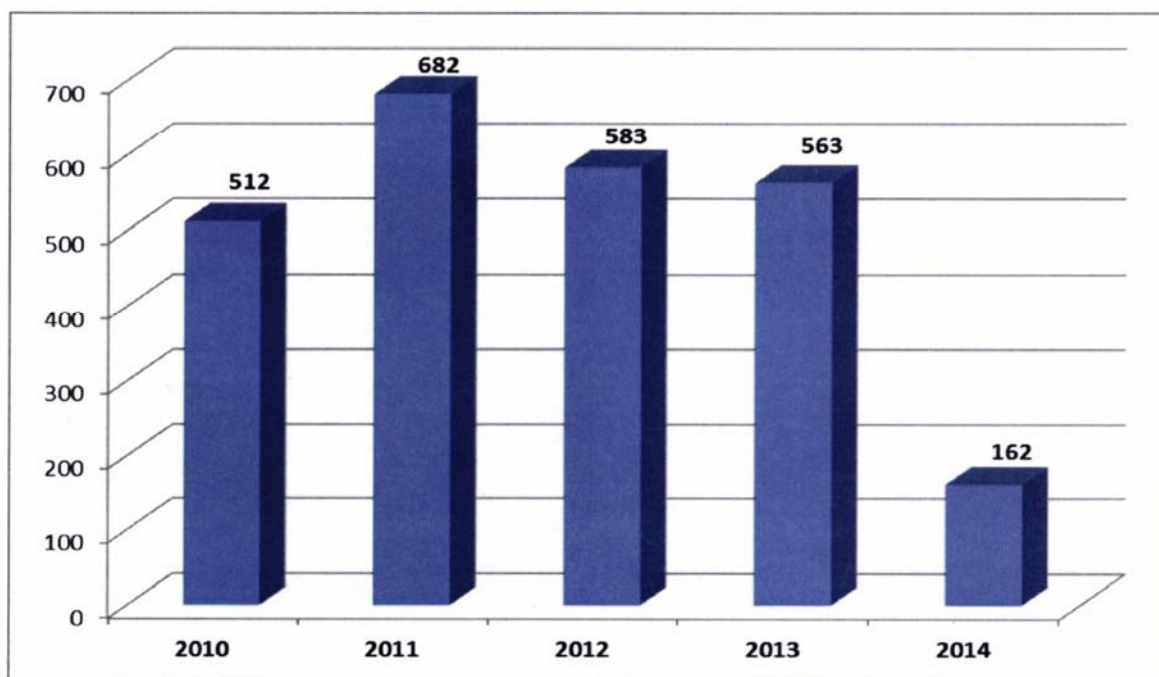
Dal 2009 in poi ci si è mantenuti sempre al di sopra dei 400 procedimenti sopravvenuti all'anno: se ne sono contati **441** proprio nel 2009, con un massimo di 115 a Palermo, **512** nel 2010 (156 a Palermo), e appunto la cifra di **682** nel **2011**, con **Palermo** sempre al top con 150 procedimenti sopravvenuti, il 22% del totale, davanti a **Napoli** con 134 e Reggio Calabria con 78. I dati del **2012**, **583** sopravvenuti in tutta Italia vedono sempre Napoli (115) e Palermo (107) davanti a tutti, mentre il dato del **2013** segnala una novità: la forte crescita di **Roma**, seconda con 80 nuovi procedimenti.

NUMERO PROCEDIMENTI PER DISTRETTO / ANNO 2013
Dati aggiornati al 31 marzo 2014

	Distretto	Procedimenti
1.	PALERMO	119
2.	ROMA	80
3.	NAPOLI	67
4.	REGGIO CALABRIA	61
5.	TORINO	33
6.	BARI	26
	CATANZARO	26
8.	CATANIA	24
	MILANO	24
10.	L'AQUILA	15

2. Procedimenti Sopravvenuti, Anni 2010-2014

Anno	2010	2011	2012	2013	2014*
Num. Procedimenti	512	682	583	563	162



* dato aggiornato al 31 marzo 2014

Proprio **Roma** è il distretto giudiziario che ha avuto un **incremento relativo maggiore**, 64 procedimenti sopravvenuti in più, nel biennio **2012/2013** rispetto a quello precedente, seguito a ruota da **Torino (+ 55)**, **Bologna (+14)** e **Milano (+13 nuove iscrizioni)**.

Tuttavia è sempre **Palermo**, con **226** procedimenti sopravvenuti, a primeggiare pur avendo avuto un forte decremento rispetto ai due anni precedenti (**-80** in confronto al 2010/2011).

Dietro a **Napoli, 182** nuovi procedimenti, e **Reggio Calabria, 118**, le sorprese sono **Roma**, che con **96** sopravvenuti toglie a Milano il suo abituale posto di primo distretto del resto d'Italia (escludendo il sud), e **Torino**, con **82** nuovi procedimenti: entrambe si piazzano davanti a distretti come Bari, Catania e Catanzaro, tradizionalmente sempre situati in posizioni di maggiore evidenza.

NUMERO PROCEDIMENTI PER DISTRETTO / CONFRONTO PER BIENNI
Dati aggiornati al 31 marzo 2014

2012-2013				2010-2011			
	Distretto	Procedim.	Variazione rispetto a biennio precedente	***		Distretto	Procedim.
1.	PALERMO	226	-80		1.	PALERMO	306
2.	NAPOLI	182	-27		2.	NAPOLI	209
3.	REGGIO CALABRIA	118	-5		3.	REGGIO CALABRIA	123
4.	ROMA	96	+64		4.	BARI	104
5.	MILANO	85	+13		5.	MILANO	72
6.	TORINO	82	+55		6.	CATANZARO	71
7.	BARI	66	-38		7.	CATANIA	53
8.	CATANIA	46	-7		8.	MESSINA	49
9.	CATANZARO	44	-27		9.	ROMA	32
10.	BOLOGNA	32	+14		10.	TORINO	27

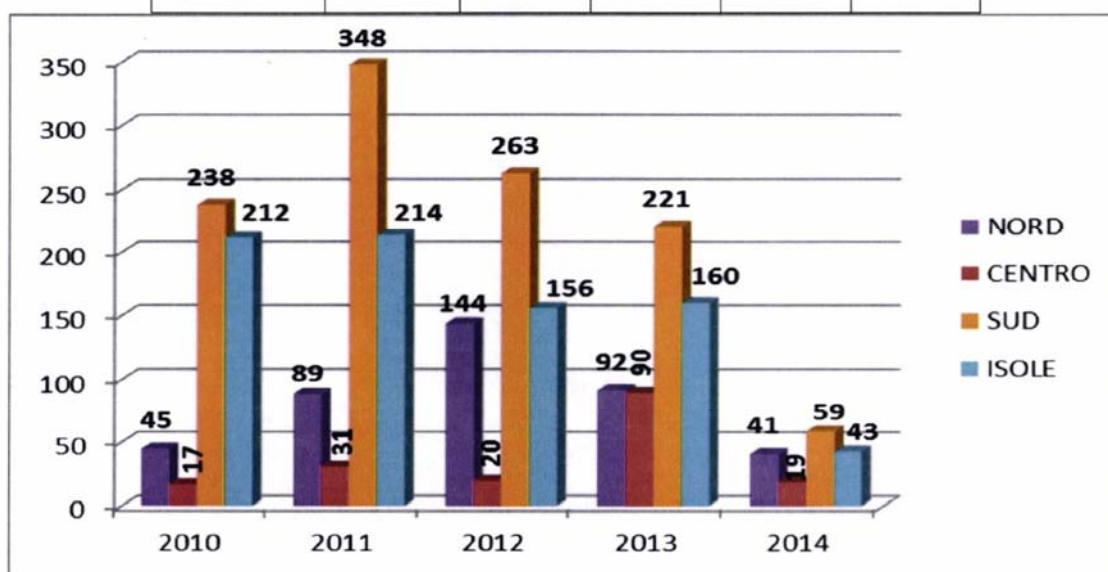
Dedichiamo anche un breve spazio al dato dei singoli uffici giudiziari, prendendo in esame anche qui il 2012-2013. Là dove i distretti giudiziari sono più articolati, non sempre si ha una idea precisa dell'attività a livello locale. Ecco dunque che dopo i soliti nomi vengono fuori **S. Maria Capua Vetere**, con 61 procedimenti, e poi uffici meno evidenti come **Trapani**, sopra ai 40, ed ancora **Agrigento** e **Salerno**.

NUMERO PROCEDIMENTI PER UFFICIO GIUDIZIARIO / ANNO 2012-2013
Dati aggiornati al 31 marzo 2014

	ufficio giudiziario	Procedimenti		ufficio giudiziario	Procedimenti
1.	PALERMO	153	7.	S. MARIA CAPUA VETERE	61
2.	REGGIO CALABRIA	118	8.	TRAPANI	43
3.	NAPOLI	111	9.	BARI	39
4.	ROMA	83	10.	CATANIA	31
5.	MILANO	74	11.	AGRIGENTO	30
6.	TORINO	73	12.	SALERNO	23

3. Procedimenti Sopravvenuti per Aree Geografiche, Anni 2010-2014

	2010	2011	2012	2013	2014*
NORD	45	89	144	92	41
CENTRO	17	31	20	90	19
SUD	238	348	263	221	59
ISOLE	212	214	156	160	43



* dato aggiornato al 31 marzo 2014

Il dettaglio per singole aree geografiche evidenzia la linea di tendenza del fenomeno negli ultimi anni, con il centronord che nell'ultimo biennio guadagna punti in percentuale; esaminando il dato dell'ultimo anno completo, il **2013**, possiamo dire che:

- l'**area meridionale** continua ad essere quella prevalente ma i **221** procedimenti sopravvenuti evidenziano comunque un calo rispetto alla cifra record di 348 del 2011, come si nota un po' in tutti i principali distretti (Napoli, ad esempio, passa dai 134 iscritti del 2011 ai 67 del 2013);
- l'**area insulare** è anch'essa in diminuzione; il dato di **160** nuovi procedimenti segna una diminuzione rispetto al 2011 (quando i sopravvenuti erano 214), visibile soprattutto a Palermo (segnava 156 nel 2010 contro i 119 del 2013);
- l'**area centrale** mostra un forte incremento, derivante quasi per intero dal distretto di Roma: dai 17 procedimenti del 2010 si passa ai **90** rilevati nel 2013, dato mai raggiunto nei monitoraggi precedenti;
- l'**area settentrionale** conta **92** nuovi procedimenti nel 2013, mantenendosi su quanto avvenuto nel 2011 (erano 89 a fine anno), grazie in particolare, per così dire, a Milano e a Torino, che già nel 2012 avevano raggiunto numeri record nelle iscrizioni di nuovi procedimenti.

2. Beni (intera Banca Dati)

Sono arrivati a **126.063** i beni inseriti all'interno della Banca Dati al 31 marzo 2014, quasi 18mila in più rispetto alla stessa data del 2013.

Un confronto corretto basato sui singoli anni solari mostra una crescita continua dal **2009**, quando ne erano stati conteggiati **9.779** (con una media di poco più di 800 al mese), all'ultimo anno completo, il **2013**, quando si è arrivati a **17.654** (per una media di quasi 1.500 nuovi beni al mese).

E' da notare, prima di procedere, che si tratta principalmente di **beni sequestrati e confiscati, ma non solo**. La rilevazione comprende anche i beni per i quali si è ancora in fase di proposta di misura cautelare, come anche quelli che sono passati alla fase del dissequestro o che viceversa, dopo essere stati confiscati in via definitiva, sono stati destinati.

2.1 Beni Sequestrati

Prima di esaminare nel dettaglio tutti i beni presenti in Banca Dati, diamo uno sguardo generale alle tipologie che in genere interessano di più, quelle dei beni sequestrati e dei beni confiscati.

Sono **14.452** i beni che risultano sottoposti a sequestro, il 10,8% degli oltre 126mila beni presenti nel database. E per quanto riguarda il periodo più recente, gli anni che vanno **dal 2010 al 2014**, i sequestri arrivano a **10.089**, la stragrande maggioranza dei quali, oltre 7mila, ubicati in Sicilia. Teniamo presente, però, che il sequestro è un atto transitorio che si modifica in tempi generalmente brevi, e che un dato più attendibile, soprattutto per le proporzioni tra aree geografiche, si ha dalle confische.

Sequestri 2010-2014

area geografica	n. beni	%
ISOLE	7.654	75,9
CENTRO	1.261	12,5
NORD	677	6,7
SUD	497	4,9
Totale nazionale	10.089	100

Sequestri Banca Dati

area geografica	n. beni	%
ISOLE	11.119	76,9
CENTRO	1.520	10,5
SUD	1.049	7,3
NORD	764	5,3
Totale nazionale	14.452	100

2.2 Beni Confiscati

Per quanto riguarda i beni sottoposti a confisca, in via provvisoria o definitiva, il loro numero è decisamente superiore a quelli sequestrati. Sono infatti **39.525** i beni confiscati presenti in Banca Dati, ben **25.849** dei quali riferiti al periodo 2010-2014, vale a dire agli ultimi cinque anni.

Dando uno sguardo alla collocazione geografica, notiamo che rimane sempre più che netta la prevalenza delle regioni meridionali, con la **Sicilia** che dal 2010 al 31 marzo 2014 ha sottoposto a confisca da sola il **34,6%** (8.942 su 25.849) dei beni interessati da questo provvedimento. E a livello distrettuale, dopo Palermo con 4.778 confische, troviamo Torino (3.429), Reggio Calabria (2.458) e Roma (1.838).

Confische 2010-2014

<i>area geografica</i>	<i>n. beni</i>	<i>%</i>
SUD	9.965	35,3
ISOLE	7.694	31,8
NORD	6.013	23,0
CENTRO	2.177	9,9
Totale nazionale	25.849	100

Confische Banca Dati

<i>area geografica</i>	<i>n. beni</i>	<i>%</i>
SUD	14.433	36,2
ISOLE	13.061	32,0
NORD	7.189	18,9
CENTRO	4.842	12,9
Totale nazionale	39.525	100

2.3 Beni dell'intera Banca Dati

Su **126.063** beni presenti in Banca Dati, è dunque chiaro che 14.452 sono classificati come "sequestrati" e 39.525 come "confiscati".

Dalla elaborazione delle diverse tabelle possiamo riassumere che l'insieme dei beni risulta suddiviso come segue:

- **53.977** sono i **beni sequestrati e confiscati** in totale;
- **33.092** i **proposti**, vale a dire quei beni per i quali si è ancora nella fase di attesa di un pronunciamento da parte del giudice di primo grado;
- **33.894** i **beni dissequestrati**; sono tutti quelli con rigetti e/o revoche di sequestri o confische;
- **5.100** i **beni destinati**, e cioè quelli giunti alla confisca definitiva e poi mantenuti al patrimonio dello Stato o assegnati agli enti locali.

Banca Dati

<i>Beni</i>	<i>numero</i>	<i>%</i>
SEQUESTRATI E CONFISCATI	53.977	42,8
DISSEQUESTRATI	33.894	26,9
PROPOSTI	33.092	26,3
DESTINATI	5.100	4,0
Totale	126.063	100

Considerando l'intera Banca Dati, andiamo ora ad esaminare la distribuzione geografica dei beni, tenendo presente che si fa riferimento:

- alla **sede di iscrizione del procedimento**, e quindi alla località in cui si trova l'ufficio giudiziario, e non alla ubicazione effettiva del bene;
- all'**anno di iscrizione dello stesso procedimento** (vale a dire che sono presi in esame i nuovi beni del 2013 iscritti nei procedimenti dell'anno 2013, ad esempio, ma non i nuovi beni del 2013 iscritti nei procedimenti dell'anno 2009, anche se la loro entità è decisamente inferiore).

Lo schema sottostante, riferito al **quinquennio 2010-2014**, con dati conteggiati per anno di iscrizione nel procedimento e aggiornati al 31 marzo, evidenzia come la maggior parte dei beni sia collegata a procedimenti iscritti nell'**area meridionale** (23.380 beni, oltre 10mila dei quali in Campania e poco più di 8mila in Calabria) e **insulare** (21.741, quasi tutti in Sicilia), che insieme corrispondono al **71%** dei 63.893 beni registrati in tutto il paese. Segue poi l'**area settentrionale** con 12.599 beni (più di 6.500 dei quali nel solo Piemonte, per i dettagli vedi la tabella 2 in allegato).

2010-2014

area geografica	n. beni	%
SUD	23.380	36,6
ISOLE	21.741	34,0
NORD	12.599	19,7
CENTRO	6.173	9,7
Totale nazionale	63.893	100

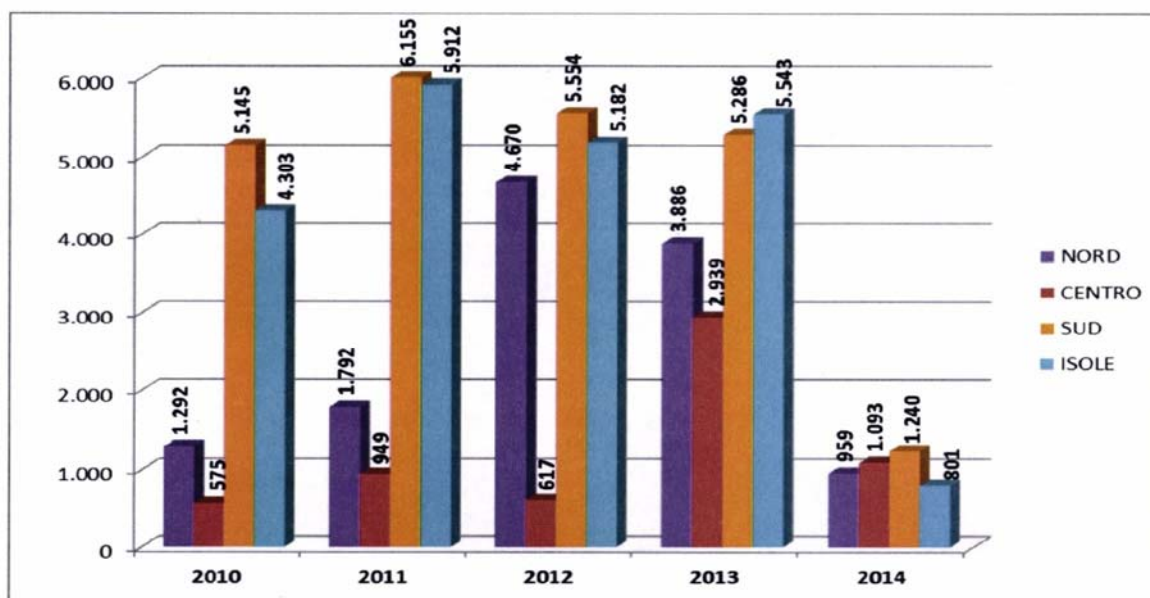
Banca Dati

area geografica	n. beni	%
ISOLE	51.998	42,7
SUD	47.675	39,1
NORD	16.733	11,9
CENTRO	9.657	6,3
Totale nazionale	126.063	100

4. Suddivisione Beni

conteggiati per Sede Iscrizione e Anno Procedimento,
Anni 2010-2014

	2010	2011	2012	2013	2014 *
NORD	1.292	1.792	4.670	3.886	959
CENTRO	575	949	617	2.939	1.093
SUD	5.145	6.155	5.554	5.286	1.240
ISOLE	4.303	5.912	5.182	5.543	801



* dato aggiornato al 31 marzo 2014

Andiamo ora a vedere nel dettaglio, partendo da un confronto degli ultimi due bienni regione per regione (ricordiamo che si tiene conto della località in cui si trova l'ufficio giudiziario che ha aperto il fascicolo, e non della ubicazione effettiva del bene).

Nel **2012/13** la **Sicilia** conferma come sempre di fare la parte del leone: da sola conta quasi un terzo del totale dei beni presenti in Banca Dati: ben **10.547**, pari al **31,3%** dei 33.677 registrati in tutta Italia. Tra i distretti giudiziari dell'isola si nota la crescita di Caltanissetta (da 701 a **1.240**), mentre mostra una certa flessione Messina (**869** beni nel 2012/13, erano 1.289 nel 2010/11). Quanto a **Palermo**, il suo predominio assoluto continua a restare fuori discussione: il distretto giudiziario, che oltre alla provincia capoluogo comprende Agrigento e Trapani, conta la bellezza di **7.388** beni inseriti in Banca Dati.

Al secondo posto troviamo la **Campania** con **5.115** beni (**15,2%**), più o meno sullo stesso dato del biennio precedente, con Napoli (**4.593** beni) che fa la parte del leone rispetto al piccolo distretto di Salerno (**522**).

Al terzo posto si piazza il **Piemonte**, il vero fenomeno di quest'ultimo periodo: con i suoi **5.062** beni (**15%** del totale nazionale) ha avuto l'incremento maggiore nell'ultimo biennio pur avendo l'unico distretto di **Torino**.

Quarta è la **Calabria**, con 3.975 beni suddivisi tra Reggio Calabria (3.035) e Catanzaro (940), ma ancor più indietro è la **Puglia**, che con 1.241 beni (829 dei quali a Bari) è solo settima, dietro al **Lazio**, che ha avuto anch'esso un notevole incremento e si situa in quinta posizione con 3.356, e alla **Lombardia**, sesta con 1.676 beni suddivisi tra Milano (1.293) e Brescia.

Decisamente inferiori i numeri proposti dalle altre regioni, anche se **Liguria**, **Veneto**, **Emilia Romagna** ed **Abruzzo** non sono da sottovalutare.

**NUMERO BENI (conteggiati per sede iscrizione e anno procedimento) PER REGIONE
CONFRONTO PER BIENNI
Dati aggiornati al 31 marzo 2014**

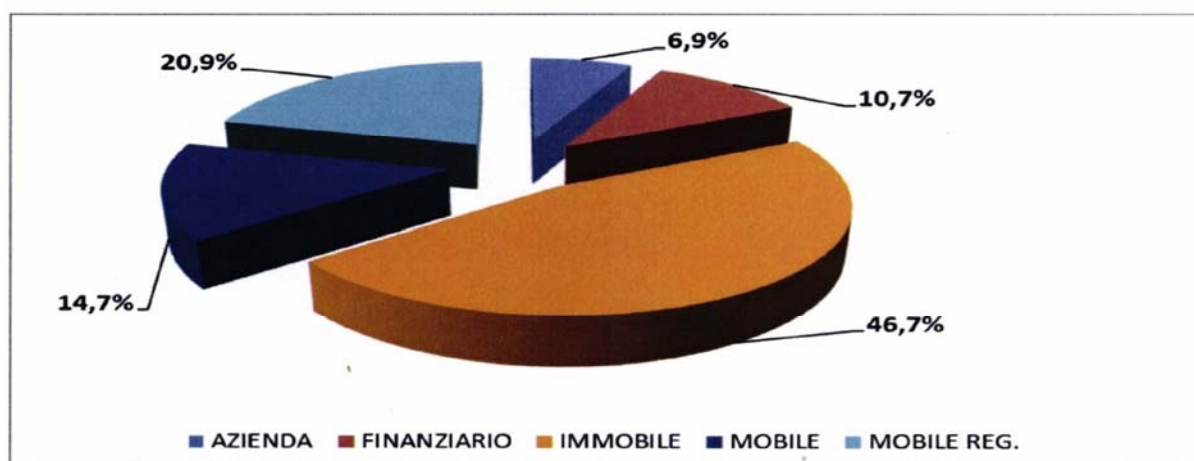
	regione	Beni 2012-2013	Beni 2010-2011	variazione su biennio precedente
1.	SICILIA	10.547	10.211	+ 336
2.	CAMPANIA	5.115	4.906	+ 209
3.	PIEMONTE	5.062	1.129	+ 3.933
4.	CALABRIA	3.975	3.687	+ 288
5.	LAZIO	3.356	1.454	+ 1.902
6.	LOMBARDIA	1.676	1.173	+ 503
7.	PUGLIA	1.241	2.401	- 1.160
8.	LIGURIA	670	326	+ 344
9.	VENETO	589	28	+ 561
10.	EMILIA ROMAGNA	551	257	+ 294
11.	ABRUZZO	488	174	+ 314
12.	SARDEGNA	178	4	+ 174
	ITALIA	33.677	26.123	+ 7.554

Nota: Dal Piemonte è escluso il distretto di Aosta (che fa parte della Corte di Appello di Torino) mentre nella Liguria non viene conteggiato il distretto di Massa (situata in Toscana ma appartenente alla Corte di Appello di Genova).

Nei grafici che seguono ci basiamo sulla tabella 4 in allegato e prendiamo in esame la tipologia dei beni, suddivisi in cinque voci: **immobili, mobili, mobili registrati, aziende, beni finanziari** (vedi pag. 6). Per il grafico 6 si tenga conto del fatto che i beni sono conteggiati per anno di emissione del provvedimento.

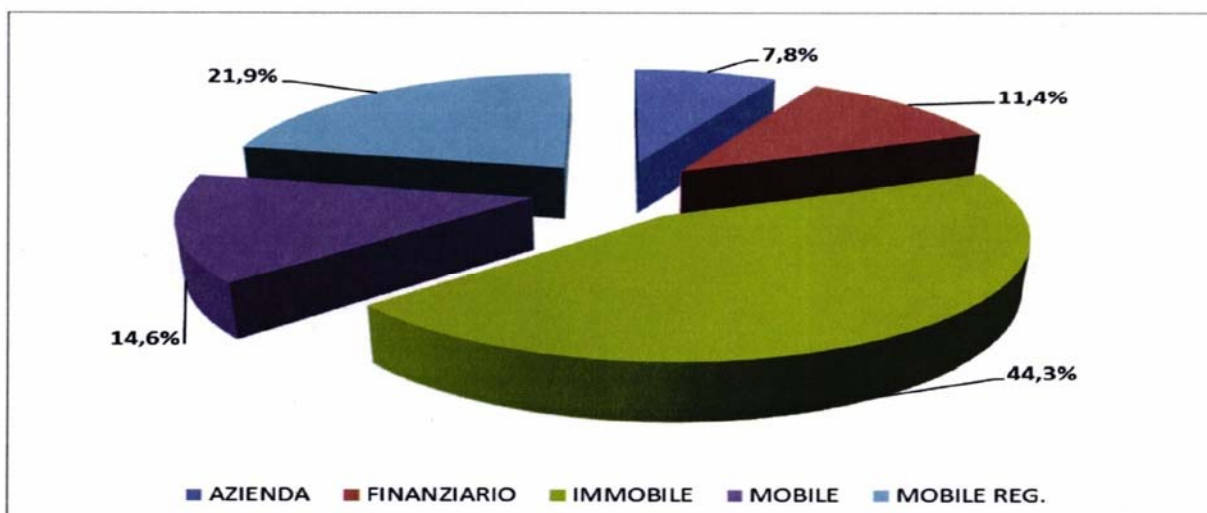
5. Beni in Banca Dati

AZIENDA	8.715	6,9%
FINANZIARIO	13.504	10,7%
IMMOBILE	58.928	46,8%
MOBILE	18.553	14,7%
MOBILE REG.	26.363	20,9%
TOTALE	126.063	100%



6. Beni in Banca Dati, Anni 2010-2014

AZIENDA	6.379	7,8%
FINANZIARIO	9.294	11,4%
IMMOBILE	36.096	44,3%
MOBILE	11.913	14,6%
MOBILE REG.	17.837	21,9%
TOTALE	81.519	100%



Il raffronto tra l'insieme di tutti i **126.063** beni presenti nella nuova Banca Dati e gli **81.519** beni (v. tab. 4) per i quali è stato emesso un provvedimento negli ultimi cinque anni (2010-2014) evidenzia una costante che si mantiene nel tempo:

gli **immobili** (36.096 nel 2010-2014) sono quasi sempre vicini alla metà (**44%**) dei beni oggetto di indagine mentre i **mobili registrati** (17.837) che hanno avuto un certo incremento nell'ultimo periodo, costituiscono la seconda tipologia per quantità e raggiungono il **22%**.

Seguono poi i **mobili** (11.913), vicini al **15%**, mentre rimangono su percentuali al di sotto del 12% i **beni finanziari** (9.294) e le **aziende** (6.379).

CATEGORIA DEL BENE	TOTALE 2010-2014	RIEPILOGO TOTALE BANCA DATI
AZIENDA	6.379	8.715
FINANZIARIO	9.294	13.504
IMMOBILE	36.096	58.928
MOBILE	11.913	18.553
MOBILE REGISTRATO	17.837	26.363
TOTALE	81.519	126.063

2.4 Beni dell'intera Banca Dati suddivisi per tipologia

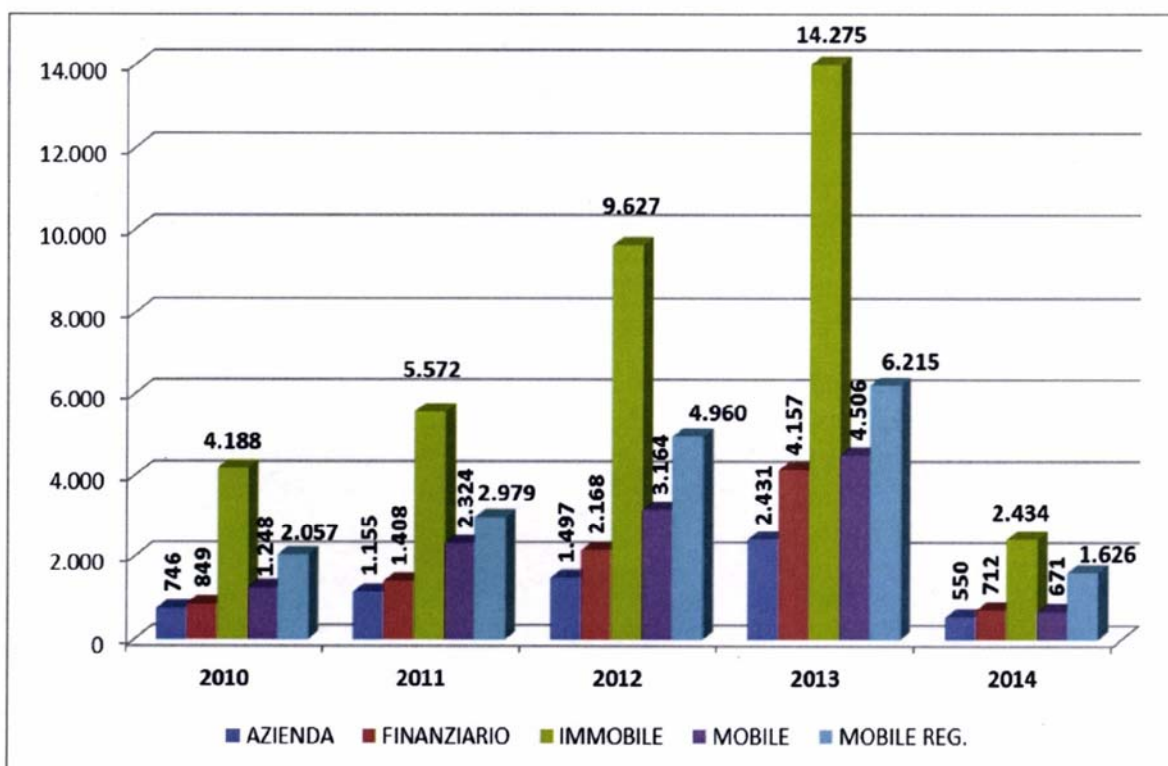
Il grafico che segue aiuta a capire meglio quali sono le **tipologie di classificazione** dei beni presenti in Banca Dati e quale è il loro diverso peso dal punto di vista numerico.

Prendiamo in considerazione, per una migliore comprensione del fenomeno, ciò che è avvenuto in questi **ultimi cinque anni** (come già detto, i dati di questa relazione sono aggiornati fino al 31 marzo 2014). E' da sottolineare, per maggior chiarezza, che in questo caso la rilevazione si basa sull'**anno di emissione dei provvedimenti**, che quindi tendono ad essere maggiori in anni più recenti.

Vediamo (tab. 4 in allegato) come i beni maggiormente interessati da proposte o provvedimenti dell'autorità giudiziaria risultano essere sempre gli **immobili**, che superano i 14mila, per l'esattezza 14.275 nel 2013, l'ultimo anno preso in considerazione per intero. A questi seguono i **mobili registrati**, 6.215 nel 2013, e i **mobili**, 4.506.

7. Beni suddivisi per tipologia, anni 2010-2014

	2010	2011	2012	2013	2014*
IMMOBILE	4.188	5.572	9.627	14.275	2.434
MOBILE REG.	2.057	2.979	4.960	6.215	1.626
MOBILE	1.248	2.324	3.164	4.506	671
FINANZIARIO	849	1.408	2.168	4.157	712
AZIENDA	746	1.155	1.497	2.431	550



* dato aggiornato al 31 marzo 2014

3. Gradi di giudizio

Analizziamo ora l'operato degli Uffici Giudiziari valutando numericamente le diverse misure di prevenzione che vengono emesse. Si notano numerosi provvedimenti di primo grado a conferma dell'impegno dello Stato nella lotta contro le organizzazioni criminali (vedi tabella 5). E, anche in questa relazione, l'**incremento dell'attività investigativa** appare evidente nell'ultimo biennio completo.

Alla data del 31 marzo 2014 il periodo riguardante gli **anni 2012 e 2013** vede interessati da un provvedimento dell'Autorità Giudiziaria **53mila beni**, cifra superiore ai circa 45mila (45.245) registrati nella stessa situazione un anno prima per il biennio 2011/2012 (vedi pag. 20 relazione Marzo 2013).

NUMERO BENI PER CATEGORIA PROVVEDIMENTO

Anno Emissione	Proposta	Decreto	Decreto II grado	Cassazione	Decreto Destinazione	TOTALE NUMERO BENI
2012/2013 (agg. al 31.3.2014)	15.875	27.283	4.873	4.468	501	53.000

2011/2012 (agg. al 31.3.2013)	14.231	23.433	5.004	2.397	180	45.245
---	---------------	---------------	--------------	--------------	------------	---------------

Bisogna sottolineare che i **provvedimenti emessi nei confronti di un bene progrediscono nel corso del tempo**, per cui i decreti (di primo grado), ad esempio, tendono a diminuire negli anni meno recenti trasformandosi in decreti di grado successivo o in sentenze della Cassazione; ecco perché, come sopra riportato, il confronto tra periodi diversi ha un senso se fatto ad una scadenza simile.

Sarebbe interessante prendere in considerazione i **beni che arrivano, in caso di confisca definitiva, alla assegnazione allo Stato o ad un ente locale** con un decreto di destinazione. In passato questo dato testimoniava la forte intensificazione di tutta l'attività dello Stato. Ma il dato, segnalato come sulla tab. 5 suddiviso per anno solare, ha mostrato **elementi di criticità** in alcuni anni più recenti. Tra il 2009 e il 2012 vi è stato un evidente **calo** del numero dei **beni destinati**, che passano da 629 a 86...

Anno	Destinazioni
2009	629
2010	395
2011	95
2012	86
2013	415

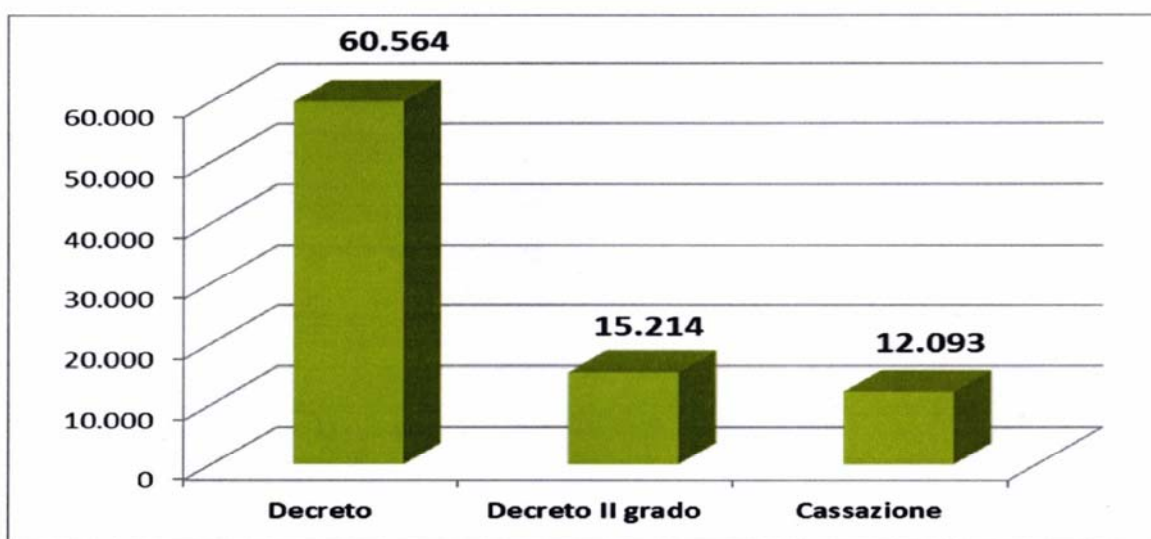
Ora se è vero che l'aggiornamento dei decreti di destinazione non è alimentato direttamente in Banca Dati ma è legato alle comunicazioni provenienti dall'**Agenzia Nazionale per i Beni Confiscati**, né questo motivo, né i nuovi criteri seguiti dalla stessa per le assegnazioni dei beni, sembrano giustificare questa notevole diminuzione.

L'Agenzia, che emana i decreti di destinazione ed è tenuta per legge a trasmetterli al Ministero della Giustizia, ha dato l'idea di riscontrare un numero minore di nuovi decreti. E anche se i beni vengono destinati solo a seguito di una manifestazione d'interesse che descriva un'idea-progetto sulla loro destinazione, liberi da criticità, o con gravami consapevolmente accettati, il dato di soli 95 decreti del 2011 e di 86 del 2012 appare quanto meno incompleto. Il dato del **2013** sembra evidenziare che forse l'Agenzia comincia a risolvere alcune criticità che rallentavano l'emanazione dei decreti.

8. Beni suddivisi per grado di giudizio

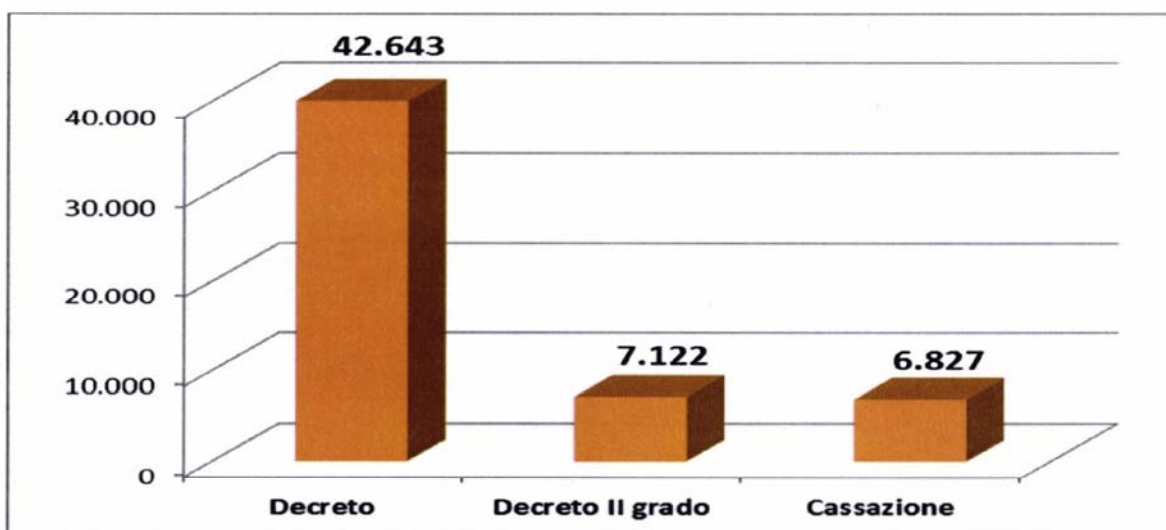
(intera Banca Dati)

Beni sottoposti a Decreto	60.564
Beni sottoposti a Decreto II grado	15.214
Beni sottoposti a provvedimento della Cassazione	12.093

**9. Beni suddivisi per grado di giudizio**

(anni 2010-2014)

Beni sottoposti a Decreto	42.643
Beni sottoposti a Decreto II grado	7.122
Beni sottoposti a provvedimento della Cassazione	6.827

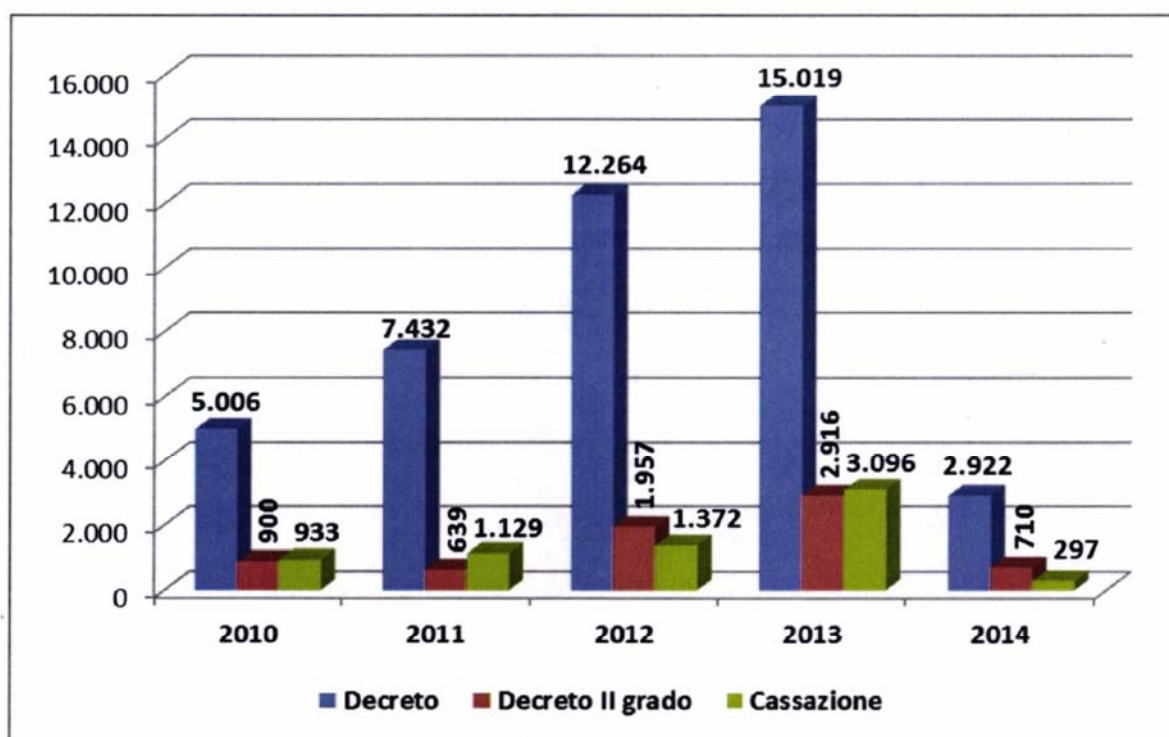


Il grafico sottostante evidenzia in dettaglio anno per anno quanto già visualizzato in totale nel grafico 9; si nota chiaramente come continui a crescere il numero dei **beni con provvedimento di primo grado** (in particolare spicca il dato dell'ultimo anno rilevato per intero, il **2013**, dove vengono conteggiati **15.019 beni**).

E' da tenere presente che i dati relativi al **2014** sono aggiornati al 31 marzo.

10. Numero dei Beni suddiviso per anno e per grado di giudizio,
anni 2009-2013 (situazione al 31 marzo 2014)

	2010	2011	2012	2013	2014*
Beni sottoposti a Decreto	5.006	7.432	12.264	15.019	2.922
Beni sottoposti a Decreto II grado	900	639	1.957	2.916	710
Beni sottoposti a provvedimento della Cassazione	933	1.129	1.372	3.096	297



* dato aggiornato al 31 marzo 2014

4. Beni confiscati

Esaminiamo ora i **beni confiscati** (v. tab. 10). Per prima cosa notiamo che rappresentano il **35,4%** dei **126.063** beni presenti in banca dati, con una proporzione che si mantiene abbastanza costante nel corso del tempo. E i **44.609** beni in questione, come indicato nella schema sottostante, sono suddivisi in:

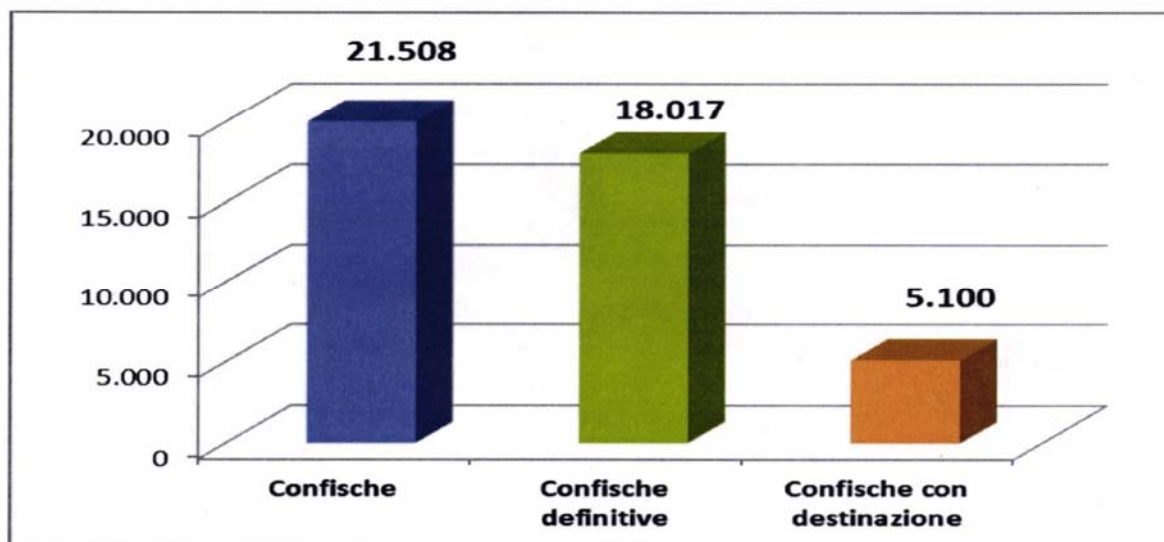
- quelli soggetti a **confische non definitive** (21.508), e quindi ancora suscettibili di ulteriori sviluppi;
- quelli in cui si è arrivati alla **confisca definitiva** (18.017) ma che ancora sono in attesa di destinazione;
- quelli che invece hanno già avuto un **decreto di destinazione** (5.100).

Confische	Numero beni	% numero beni in banca dati
1. Confische non definitive	21.508	17,1
2. Confische definitive	18.017	14,3
3. Confische con destinazione	5.100	4,0
Totale Beni Confiscati (1.+2.+3.)	44.625	35,4
Totale Beni in Banca Dati	126.063	100

Il grafico che segue evidenzia la proporzione tra le varie fasi in cui si trovano i beni confiscati e fa notare senza ombra di dubbio che ci sono diverse migliaia di beni prossimi ad una destinazione e quindi ad un riutilizzo a beneficio della comunità da parte dello Stato o dei singoli enti territoriali.

11. Confische, intera Banca Dati

Confische	21.508
Confische definitive	18.017
Confische con destinazione	5.100



Il dettaglio dell'andamento delle **confische** negli ultimi anni mette in risalto un notevole incremento fino al 2012, con un calo nell'ultimo anno.

Confrontando il dato in **periodi simili**, come possiamo vedere nello schema sotto riportato, notiamo che:

- nel **2010** si erano superati per la prima volta 3mila beni oggetto di confisca (**3.733**, che costituivano il **4,96%** dei 75.248 beni censiti al 31 marzo 2011);
- nel **2011** si era arrivati a oltre 6mila (**6.175**, il **6,25%** dei 98.764 in Banca Dati al 28 febbraio 2012);
- il dato del **2012** (al 31 marzo 2013) ci portava a oltre 8mila provvedimenti di confisca, per l'esattezza **8.623**, pari al **7,96%** dei 108.326 beni inseriti a quella data nel Sippi;
- nel **2013** (al 31 marzo 2014), invece la tendenza si inverte, sia a livello di numero assoluto (**7.491** confische, oltre mille in meno rispetto allo stesso periodo del 2012) sia ancor di più in termini percentuali (siamo al **5,94%** degli oltre 126mila beni presenti in Banca Dati, ben due punti percentuali in meno).

Anno	Confische	% su totale anno
2010	3.733	4,96
2011	6.175	6,25
2012	8.623	7,96
2013	7.491	5,94

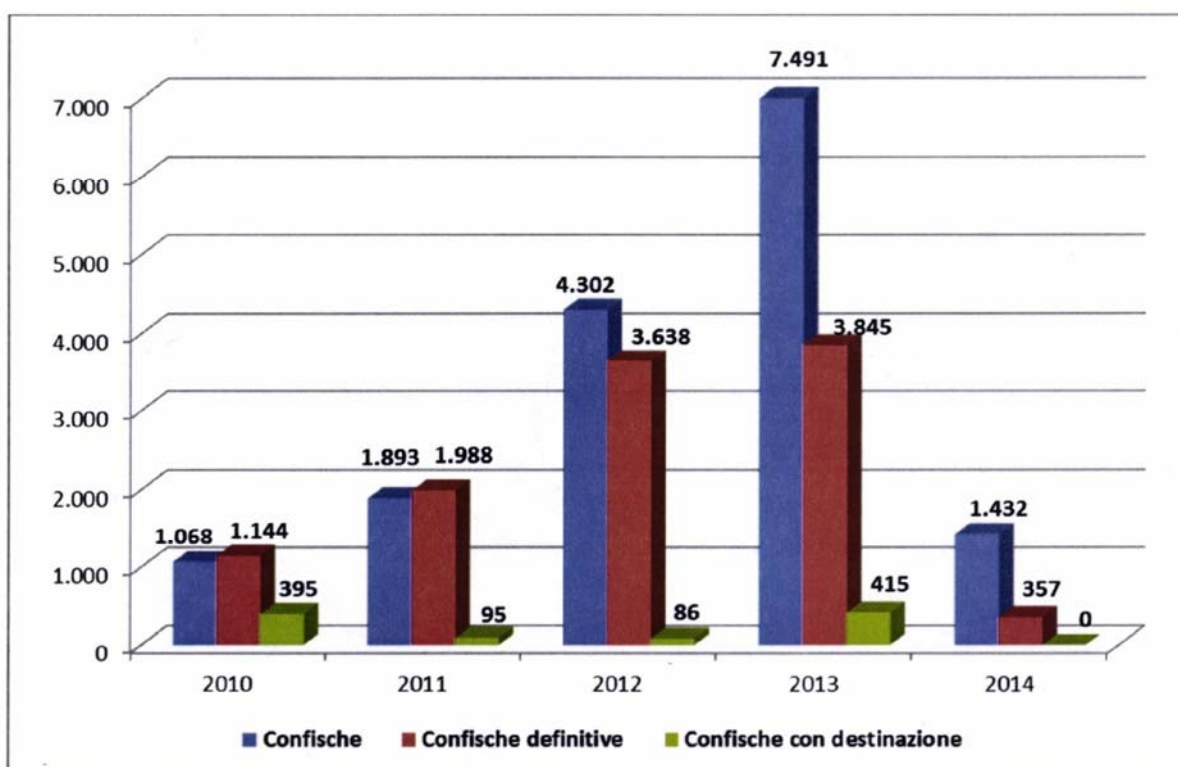
Questa tendenza conferma comunque la crescita dell'attività investigativa di questi ultimi anni... non dimentichiamo, però, che i soggetti della rilevazione sono primariamente i **beni**; per cui il dato più interessante, e sul quale porremo in seguito l'attenzione, è quello dei beni soggetti a **confische con destinazione**, vale a dire i **beni destinati**.

Il grafico che segue (in cui dobbiamo considerare che le confische semplici tendono a diminuire negli anni meno recenti, tendendo a trasformarsi in definitive o venendo revocate) fa notare lo strano fenomeno di questi ultimi anni:

- le confische definitive (comprehensive di tutte le tipologie dei beni), che sono emesse dagli uffici giudiziari, salgono dalle 1.144 del 2010 alle 3.845 del 2013 (con il dato dell'anno in corso che è ovviamente parziale);
- le **confische con destinazione** (che riguardano solo immobili e aziende), di competenza dell'Agenzia per i Beni Confiscati, che sono scese dalle 395 del 2010 alle **86** del **2012**, il che è stato quanto meno contraddittorio; il dato del 2013 sembra mostrare la volontà di recuperare il tempo perduto da parte di chi per un paio d'anni ha emanato i decreti a rilento ...

12. Confische

	2010	2011	2012	2013	2014*
Confische	1.068	1.893	4.302	7.491	1.432
Confische definitive	1.144	1.988	3.638	3.845	357
Confische con destinazione	395	95	86	415	0



* dato aggiornato al 31 marzo 2014

Con i grafici che seguono analizziamo nel dettaglio solo i **beni oggetto di confisca con provvedimento definitivo (18.017**, il 14,3% dei beni presenti in banca dati), che assumono una importanza particolare perché sono ancora giacenti negli Uffici Giudiziari presso le sezioni delle misure di prevenzione.

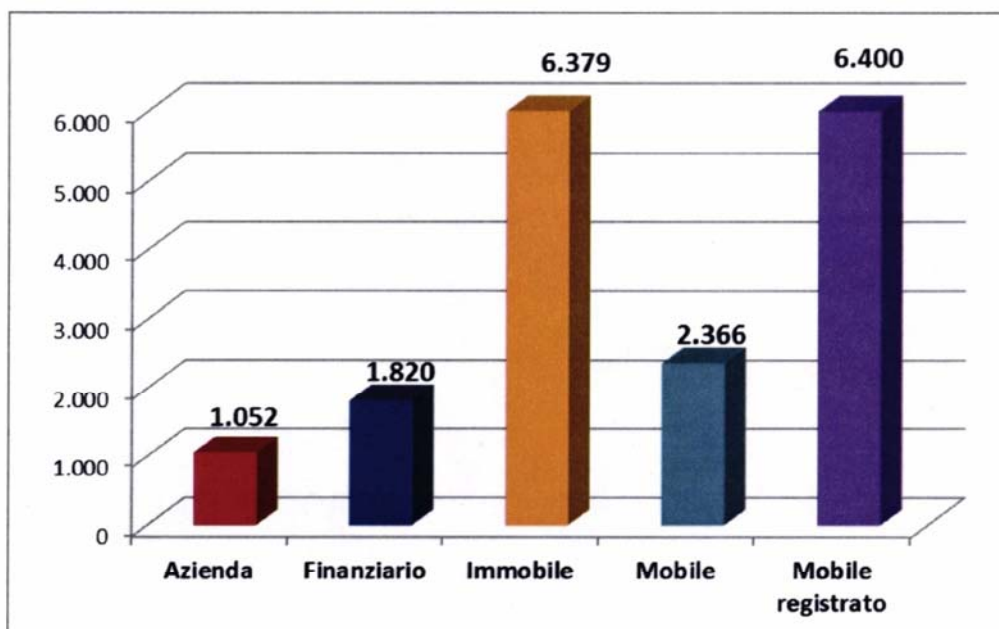
Si tratta cioè dei beni, in particolare **gli immobili e le aziende**, che dovrebbero essere interessati dai prossimi decreti di destinazione, e che quindi in teoria stanno per arrivare alla fase finale di tutto l'iter dei sequestri e delle confische.

L'**Amministrazione della Giustizia** ha deciso, emanando la confisca definitiva, che possono essere utilizzati dallo Stato, entrando a far parte del suo patrimonio, o venendo assegnati a singoli enti territoriali; l'**Agenzia Nazionale per i Beni Confiscati** dovrebbe poi provvedere a rendere effettivo ciò, emettendo il singolo decreto di destinazione.

Nell'insieme, comprendendo tutti i dati presenti in archivio, le tipologie dei beni maggiormente sottoposti a confisca definitiva risultano essere il **mobile registrato** (6.400) seguito a breve distanza dall'**immobile** (6.379).

13. Beni con provvedimento di Confisca definitiva (intera Banca Dati)

	Azienda	Finanziario	Immobile	Mobile	Mobile registrato
Confische definitive	1.052	1.820	6.379	2.366	6.400



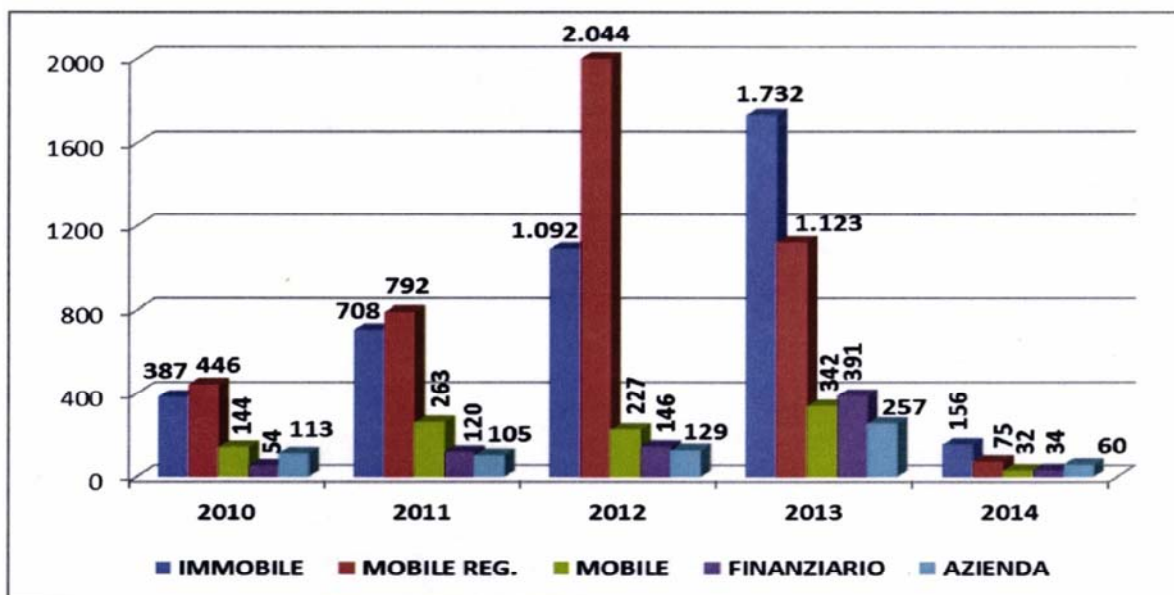
Analizzando il numero dei beni confiscati definitivamente nel **periodo 2010-2014** (vedi tabella 12), si vede come nell'anno **2012**, si è avuto un gran numero di confische, ben **2.044**, riguardanti i mobili registrati (che prevalgono anche nel 2010 e nel 2011), costituiti in prevalenza da autovetture, mentre al contrario il dato del 2013 evidenzia come gli immobili, **1.732**, sono i beni maggiormente oggetto di questo tipo di provvedimento dell'autorità giudiziaria.

Nell'arco degli ultimi cinque anni, dunque, abbiamo **4.480 confische definitive** riguardanti i **mobili registrati** contro **4.075** relative agli **immobili**.

Da sottolineare il dato riguardante i **beni suscettibili di essere destinati**, vale a dire immobili e aziende: si passa dai **500** (387 immobili + 113 aziende) **del 2010** ai **1.221** (1.092 immobili + 129 aziende) **del 2012**, il che continua a non giustificare la notevole diminuzione dei decreti di destinazione rilevata negli ultimi anni.

14. Beni con provvedimento di Confisca definitivo (anni 2010-2014)

	Immobile	Mobile Reg.	Mobile	Finanziario	Azienda	TOTALE
2010	387	446	144	54	113	1.144
2011	708	792	263	120	105	1.988
2012	1.092	2.044	227	146	129	3.638
2013	1.732	1.123	342	391	257	3.845
2014	156	75	32	34	60	357
TOTALI	4.075	4.480	1.008	745	664	10.972



Il dettaglio degli ultimi cinque anni, suddivisi per area geografica, evidenzia un andamento delle confische definitive piuttosto variegato.

Prendendo in esame il biennio **2012/13**, si nota l'alto numero, **1.917**, di beni interessati da un provvedimento di confisca definitiva emessi dagli uffici giudiziari del **Piemonte**, che fanno situare questa regione al secondo posto dopo la **Sicilia**, che arriva a contarne "solo" qualche centinaio in più, **2.389** per l'esattezza.

Sono poi tutte regioni meridionali quelle che occupano i posti seguenti: la Calabria, terza con **1.007** beni, ed ancora Campania e Puglia, si piazzano decisamente davanti alle regioni del resto d'Italia.

**BENI CON CONFISCA DEFINITIVA PER REGIONE
CONFRONTO PER BIENNI
Dati aggiornati al 31 marzo 2014**

	regione	Beni 2012-2013	Beni 2010-2011	variazione su biennio precedente
1.	SICILIA	2.389	956	+ 1.433
2.	PIEMONTE	1.917	522	+ 1.395
3.	CALABRIA	1.007	240	+ 767
4.	CAMPANIA	650	210	+ 440
5.	PUGLIA	463	323	+ 140
6.	LIGURIA	435	0	+ 435
7.	LAZIO	371	619	- 248
8.	LOMBARDIA	200	260	- 60
9.	TOSCANA	22	0	+ 22
10.	SARDEGNA	12	2	+ 10
	ITALIA	7.483	3.132	+ 7.554

Curiosiamo sui dati dei distretti giudiziari più importanti: la cifra più alta è raggiunta, un po' a sorpresa, da un ufficio del nord, **Torino**, che ne conta 1.706 nel 2012. **Palermo** nel 2013 si ferma a 1.244, mentre poi abbiamo, sempre nel 2013 che è l'ultimo anno con i dati per intero, **Catanzaro** (484 beni con confisca definitiva), una inaspettata **Genova** (433) e **Catania** (333).

BENI CON CONFISCA DEFINITIVA PER DISTRETTI, 2010-2014

	2010	2011	2012	2013	2014*
GENOVA	0	0	2	433	3
MILANO	237	23	116	84	0
TORINO	25	497	1.706	211	50
ROMA	410	209	263	108	1
BARI	56	88	144	100	19
CATANZARO	41	98	259	484	2
NAPOLI	54	107	236	276	2
REGGIO CAL.	43	58	124	140	18
CATANIA	34	22	11	333	9
PALERMO	143	665	560	1.244	134
totale nazionale	1.144	1.988	3.638	3.845	357

*dato aggiornato al 31 marzo 2014

Qui di seguito riprendiamo in esame i beni che ci interessano un po' di più, le aziende e i beni immobili, che sono in genere oggetto dei decreti di destinazione.

In base ai dati riportati dalla tabella 13 in allegato, prima del riepilogo suddiviso per aree geografiche, può essere d'aiuto vedere la situazione nei singoli distretti nell'ultimo anno di cui abbiamo i dati per intero.

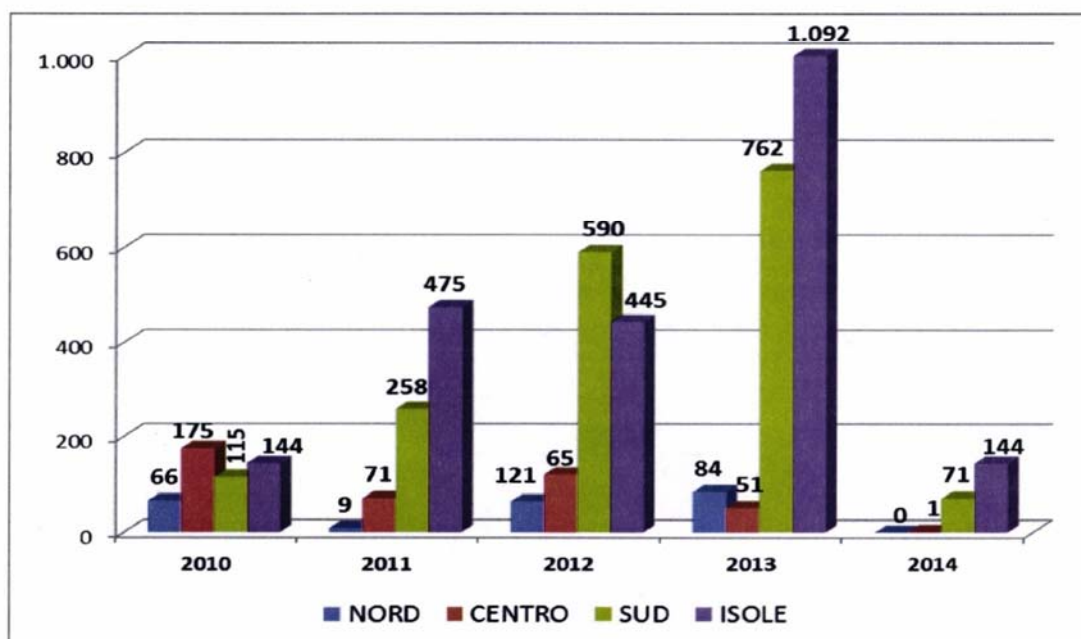
BENI IMMOBILI E AZIENDE CON CONFISCA DEFINITIVA PER DISTRETTO / ANNO 2013
Dati aggiornati al 31 marzo 2014

	Distretto	Beni con confisca def.
1.	PALERMO	745
2.	CATANIA	281
3.	NAPOLI	201
4.	LECCE	178
5.	CATANZARO	153
6.	SALERNO	94
7.	REGGIO CALABRIA	79
8.	MILANO	67
9.	BARI	51
10.	ROMA	48

Il riepilogo e il grafico che ne segue confermano la netta prevalenza di Sud e Isole:

15. Beni immobili e aziende con confisca definitiva, 2010-2014

	2010	2011	2012	2013	2014
NORD	66	9	65	84	0
CENTRO	175	71	121	51	1
SUD	115	258	590	762	71
ISOLE	144	475	445	1.092	144
totale nazionale	500	813	1.221	1.989	216



5. Beni destinati

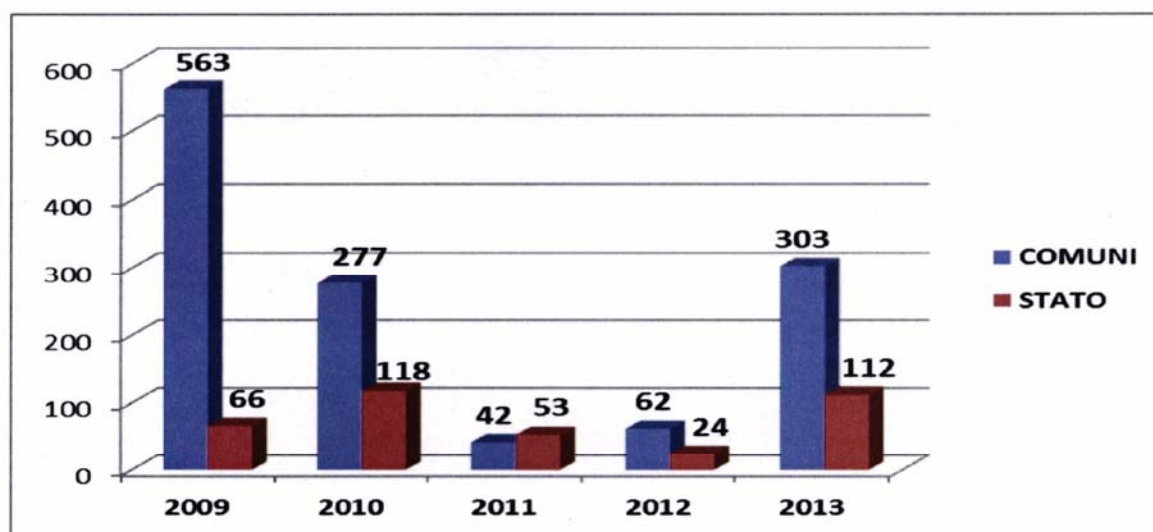
I beni confiscati in via definitiva appartenenti alle tipologie degli immobili e delle aziende vengono destinati allo Stato e ai singoli enti territoriali come i Comuni (in grande prevalenza), le Province e le Regioni per essere utilizzati secondo diverse finalità di cui si dirà più avanti.

Il grafico mostra che mentre nel **2009** si è avuto un notevole numero, **563**, di **beni confiscati e destinati** ai **Comuni** (essendo l'ente prevalente usiamo da qui in avanti questa definizione per semplificare), **dal 2010 in poi questo valore è diminuito** di anno in anno in maniera sensibile, tanto da registrare solo **42** beni destinati nel **2011**. Negli anni dal 1999 al 2007 la media si era mantenuta sempre ben al di sopra dei cento beni, arrivando fino alle cifre record del 2008, con 711 destinazioni, e appunto del 2009, con 563.

Lo stesso andamento si è avuto anche per i beni mantenuti allo **Stato**, anche se in questo caso si è avuta una cifra record nel **2010**, con **118** destinazioni, per poi scendere a meno della metà, **53**, nel **2011**. Il totale generale di **415 destinazioni** per l'anno **2013** sembra indicare un deciso cambiamento di tendenza. Attenderemo i dati dell'anno in corso per verificare se è proprio così.

16. Numero dei beni confiscati con destinazione (anni 2009/2013)

	COMUNI	STATO	TOTALE
2009	563	66	629
2010	277	118	395
2011	42	53	95
2012	62	24	86
2013	303	112	415



Nota: Il dato è aggiornato al 31 dicembre 2013 sia perchè il sistema non è alimentato direttamente dall'amministrazione competente alla emanazione dei decreti di destinazione, l'**Agenzia Nazionale per i Beni Confiscati**, sia perchè l'Agenzia, oltre ai limiti e agli inconvenienti che ha nella trasmissione al Ministero della Giustizia dei decreti, risulta inadempiente nei primi tre mesi del 2014.

Va fatto altresì presente che l'Agenzia Nazionale per i Beni Confiscati ha ritenuto di apportare alcune **modifiche sostanziali nelle assegnazioni dei beni**, i quali vengono destinati:

- a seguito di una manifestazione d'interesse che descriva un'idea-progetto sulla loro destinazione;
- liberi da criticità o con gravami consapevolmente accettati.

Questa procedura appare più funzionale e dovrebbe evitare inutili provvedimenti di revoca e successiva riassegnazione dei beni.

A questo punto nelle relazioni precedenti si parlava del **valore** dei beni confiscati con destinazione.

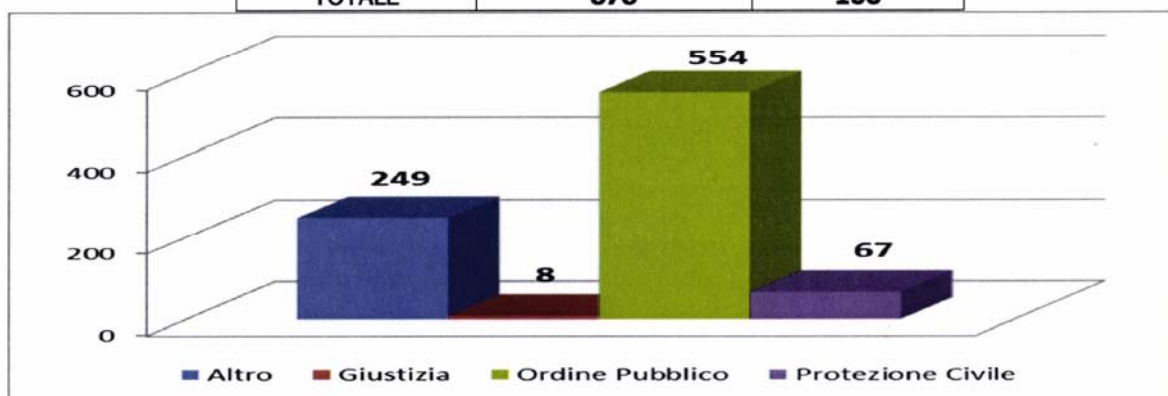
Dal 31 marzo 2010 l'**Agenzia Nazionale per i Beni Confiscati** ha l'incarico di emanare i decreti di destinazione, ma non le è stato attribuito l'obbligo di riportare la stima del valore dei beni. Ciò ha reso inattendibile la trascrizione degli importi disponibili nelle tabelle allegate e la pubblicazione dei relativi grafici come avveniva in precedenza.

6. Utilizzo dei Beni mantenuti allo Stato

I beni mantenuti allo Stato, come si evince chiaramente dai grafici che seguono, sono in grande prevalenza costituiti da quelli utilizzati per motivi di **Ordine Pubblico**, ben **554** (il 63,1%) sugli 878 interessati da questa classificazione. Al secondo posto con **249** beni (il 28,4%) troviamo la voce **Altro** che comprende quelli destinati all'affitto, alla vendita e alla messa in liquidazione (vedi tabella 17 in allegato).


17. Beni destinati allo Stato (intera Banca Dati)

Finalità	Numero dei Beni	%
Ordine Pubblico	554	63
Altro	249	28
Protezione Civile	67	8
Giustizia	8	1
TOTALE	878	100

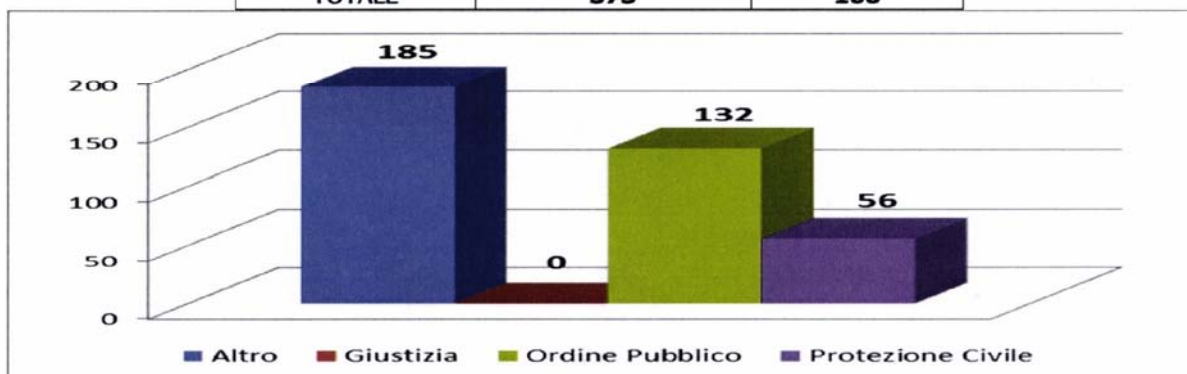


Il dettaglio del periodo **dal 2009** ad oggi (dati aggiornati al 31 dicembre 2013) vede un incremento nei beni classificati con la voce **Altro**. E' da specificare che **Ordine Pubblico** (**132** assegnazioni) comprende Arma dei Carabinieri, Polizia di Stato, Guardia di Finanza, mentre per **Protezione Civile** (**56** assegnazioni) si intendono i Vigili del Fuoco, la Croce

dati per Protezione Civile (56 assegnazioni) e Ministero degli Interni, la Croce
Rossa e il Corpo Forestale dello Stato, questa suddivisione è stata questa brevemente
che i dati sono stati dal Servizio Nazionale di Protezione Civile.



Finalità	Numero dei Beni	%
Protezione Civile	56	15
Giustizia	0	0
TOTALE	373	100



7. Utilizzo dei Beni destinati ai Comuni

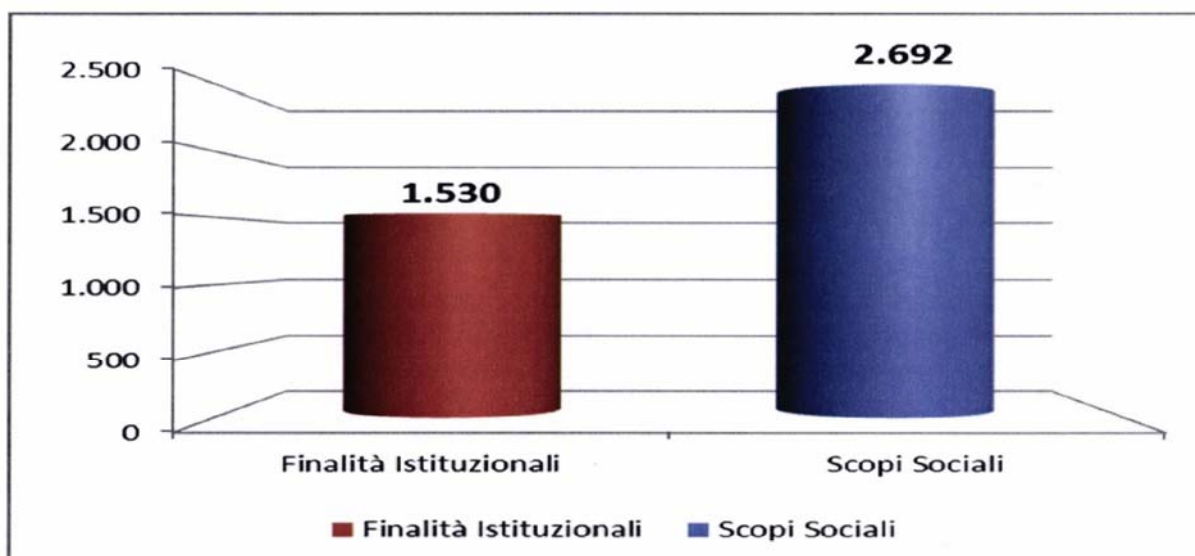
Il grafico sottostante mostra la suddivisione dei **beni immobili confiscati e destinati ai Comuni** secondo due diverse destinazioni:

- Finalità istituzionali;
- Scopi sociali.

Come si evince dal grafico sottostante i beni immobili, assegnati ai Comuni e ubicati nei loro territori sono per lo più destinati a **scopi sociali** a dimostrazione delle necessità delle amministrazioni locali a risolvere, grazie alle innumerevoli richieste provenienti dal mondo delle organizzazioni di volontariato, delle associazioni e delle cooperative sociali, le crescenti difficoltà finanziarie ed organizzative nell'ambito dell'assistenza sociale.

19. Comuni, utilizzo dei Beni Immobili (intera Banca Dati)

Destinazioni	Beni	%
Finalità Istituzionali	1.530	36
Scopi Sociali	2.692	64
TOTALI	4.222	100

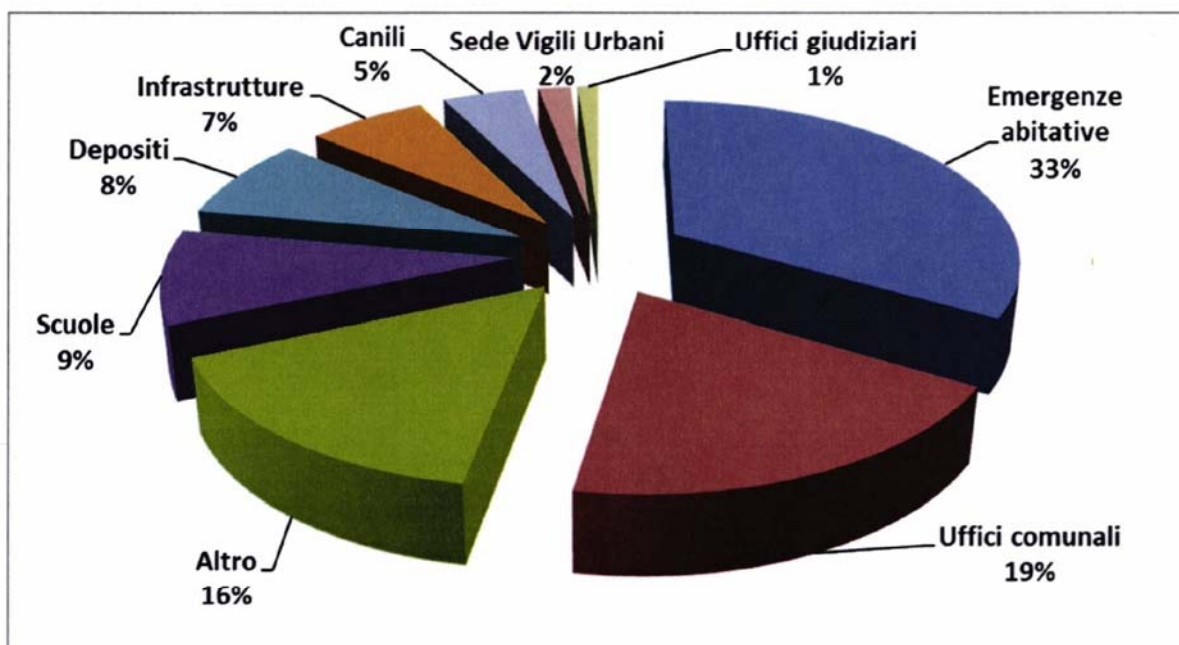


Sotto **finalità istituzionali** sono raggruppate le seguenti voci:

Emergenza abitativa; Canili; Depositi; Discariche; Parcheggi; Scuole; Sede Vigili Urbani; Uffici Comunali; Uffici Giudiziari; Altro.

20. Comuni, Beni Immobili destinati a finalità istituzionali, 2009-2013

Utilizzo	2009	2010	2011	2012	2013	TOTALE
Emergenze abitative	69	31	4	3	41	148
Uffici comunali	38	24	3	11	9	85
Altro	28	24	8	6	4	70
Scuole	4	5	0	3	29	41
Depositi	23	10	1	0	2	36
Infrastrutture	8	7	4	3	7	29
Canili	12	6	0	0	2	20
Sede Vigili Urbani	6	2	0	0	0	8
Uffici giudiziari	1	1	0	1	2	5
TOTALE	189	110	20	27	96	442

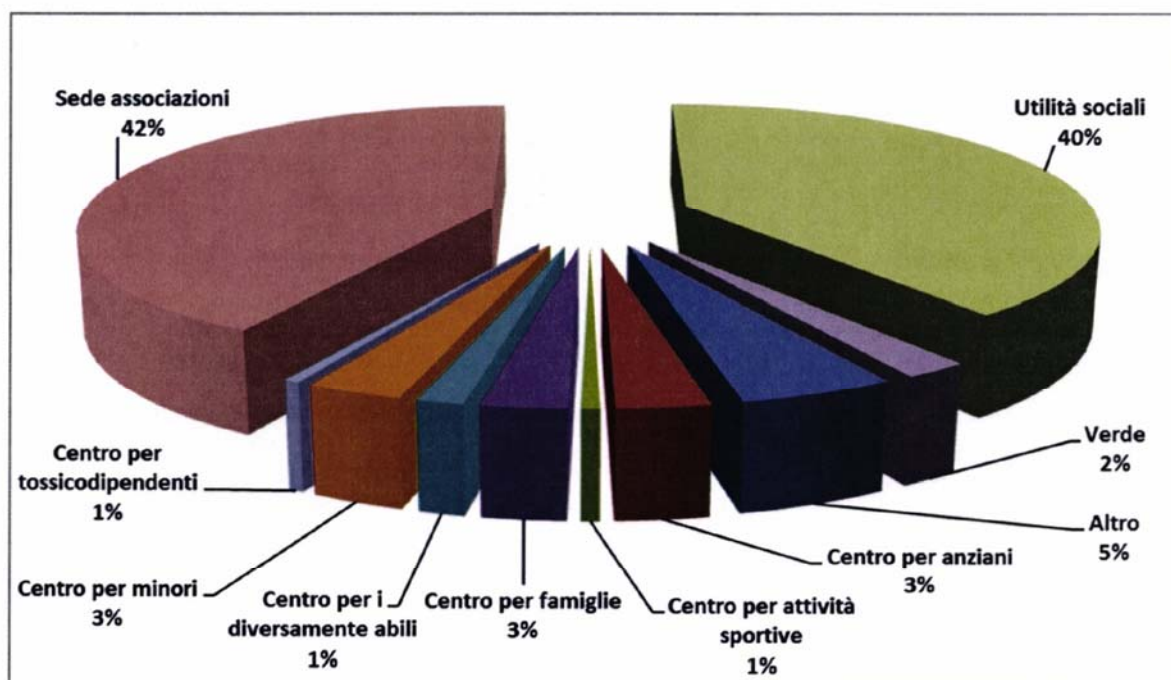


Sotto **Scopi sociali** sono raggruppate le seguenti voci:

Area destinata a utilità sociali; Area destinata a verde pubblico; Centro per attività sportive; Centro per minori; Centro per tossicodipendenti; Centro per famiglie; Centro per anziani; Parco giochi; Sede associazioni; Altro.

21. Comuni, Beni Immobili destinati a scopi sociali, 2009-2013

Utilizzo	2009	2010	2011	2012	2013	TOTALE
Sede associazioni	188	68	12	13	56	337
Utilità sociali	119	47	5	14	134	319
Altro	27	6	0	4	3	40
Centro per anziani	12	11	1	0	7	25
Centro per minori	4	14	0	0	0	24
Centro per famiglie	9	7	1	1	4	22
Verde	8	7	1	1	0	17
Centro per i diversamente abili	1	4	2	2	3	12
Centro per attività sportive	2	3	0	0	0	5
Centro per tossicodipendenti	4	0	0	0	0	4
TOTALE	374	167	22	35	207	805



8. Analisi dei beni immobili destinati

Negli anni tra il 2007 e il 2009 erano aumentati i beni con provvedimento di destinazione grazie ai risultati della lotta intrapresa dalle istituzioni contro la criminalità organizzata.

Dal 2010, invece, questo numero ha iniziato a calare (consideriamo che nel 2009 avevamo avuto ben 629 beni destinati), cominciando a risalire solo nel 2013:

Anno	Destinazioni
2010	395
2011	95
2012	86
2013	415

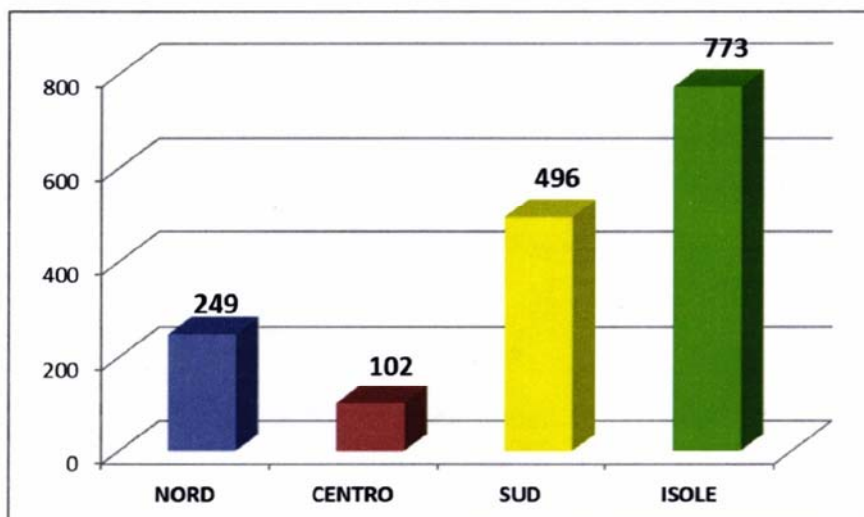
E' evidente che **l'Agenzia Nazionale per i Beni Confiscati**, competente da aprile 2010 per l'emanazione dei decreti, ha impiegato forse più del dovuto ad entrare a regime. Ed infatti lascia perplessi il fatto che, prendendo in esame il solo **periodo 2010-2012**, ci sono alla data del 31 marzo 2014 ben **2.534 beni immobili o aziende** con un provvedimento di confisca definitiva, e quindi **in attesa di un provvedimento di destinazione**, mentre nel periodo più o meno analogo, tra il 2011 e il 2013, l'Agenzia ha comunicato di aver rilasciato destinazioni per meno di 600 beni.

Per quanto riguarda, invece, i **1.620 beni destinati** dal 2009 ad oggi (vedi anche tabella 16 in allegato), notiamo:

- la suddivisione geografica per area;
- l'ubicazione per la massima parte nell'area meridionale e insulare (ben **1.269** beni, circa il 79% del totale).

22. Provvedimenti di destinazione, 2009-2013

BENI DESTINATI	Numero	%
NORD	249	15
CENTRO	102	6
SUD	496	31
ISOLE	773	48
TOTALE NAZIONALE	1.620	100



Il dettaglio degli ultimi cinque anni, suddivisi per area geografica, evidenzia che dopo il calo degli anni più recenti il **2013** mostra una buona ripresa con una grande incidenza delle destinazioni della Sicilia (225 su 415, il 54% del totale!). **L'area meridionale** mantiene dunque il predominio nella destinazione dei beni; si tenga presente, in ogni caso, che si fa riferimento alla sede dell'ufficio giudiziario che ha emanato il procedimento e non alla esatta ubicazione geografica del bene.

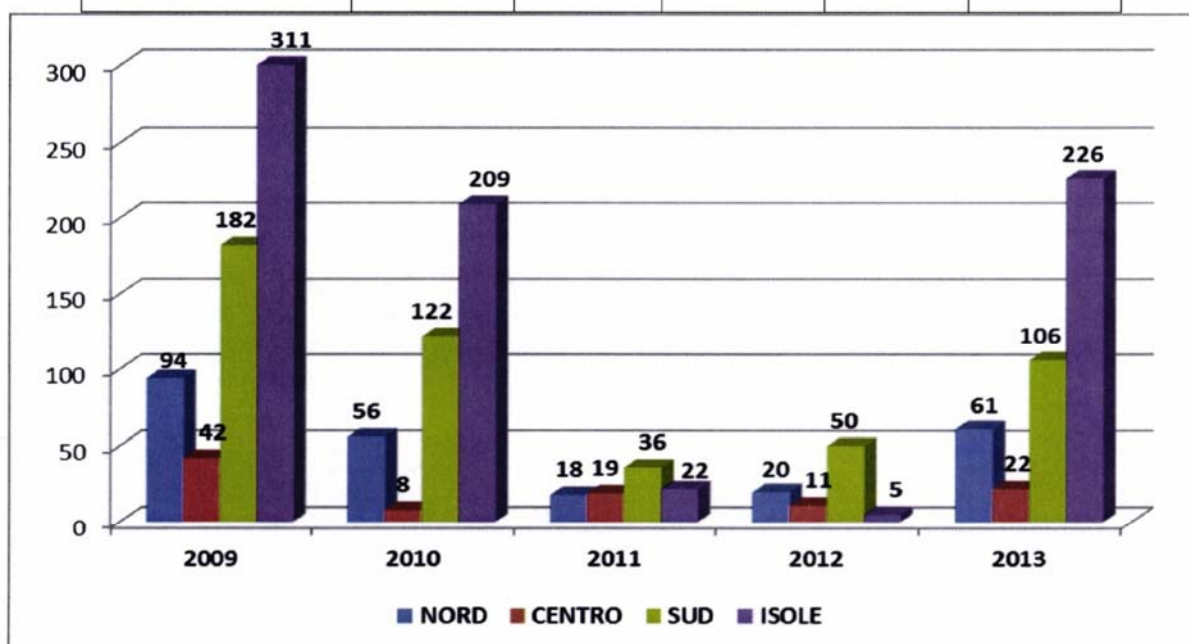
Nel biennio 2009-2010, in particolare, **Sud** e **Isole** detengono la maggioranza schiacciante dei provvedimenti in oggetto con una percentuale sempre superiore al **78%**. Nel 2011 e 2012, invece, anni in cui il totale delle destinazioni ha avuto una forte diminuzione, **Centro** e **Nord** sembravano mostrare una tendenza all'incremento nella emanazione di questi provvedimenti raggiungendo percentuali superiori al **36%**. Ma con il ritorno a regime del **2013** Sud e Isole sono tornati a superare il 78%.

Con l'aiuto della tabella 16 in allegato possiamo notare che il distretto giudiziario di **Palermo** ha raggiunto **226** destinazioni nel 2009. E, nel periodo preso in esame, è ancora il capoluogo siciliano, con **166** destinazioni nel 2010, a detenere il primato. Quindi seguono, tutte nel 2009, **Milano** con **69**, **Bari** con 47 e **Reggio Calabria** con 46.

Per gli anni più recenti si segnala il distretto giudiziario di **Caltanissetta**, che con **99** destinazioni nel 2013 si pone ex-aequo al primo posto per i provvedimenti di destinazione emanati negli ultimi tre anni insieme a **Palermo**, anch'essa dunque con 99, davanti a **Napoli** con 47, Milano con 40, Reggio Calabria con 25 e Roma con 22 (tutti dati del 2013).

23. Provvedimenti di destinazione in dettaglio, 2009-2013

	2009	2010	2011	2012	2013
NORD	94	56	18	20	61
CENTRO	42	8	19	11	22
SUD	182	122	36	50	106
ISOLE	311	209	22	5	226
totale nazionale	617	395	95	86	415



ELENCO TABELLE ALLEGATE	
Tabella	Oggetto
1	NUMERO PROCEDIMENTI PER DISTRETTO
2	NUMERO BENI PER DISTRETTO
3	NUMERO BENI IMMOBILI E AZIENDE
4	BENI SUDDIVISI PER CATEGORIA
5	NUMERO E VALORE BENI PER CATEGORIA PROVVEDIMENTO
6	BENI PER CATEGORIA, PROVVEDIMENTO, NUMERO E VALORE
7	BENI PER ANNO, CATEGORIA, NUMERO E VALORE
8	BENI PER TIPO E CATEGORIA
9	BENI PER CATEGORIA E STATO DEL PROCEDIMENTO
10	CONFISCHE
11	CONFISCHE DEFINITIVE
12	CONFISCHE DEFINITIVE: RIEPILOGO PER TIPO BENE
13	BENI IMMOBILI E AZIENDE CON CONFISCA DEFINITIVA
14	BENI PER TIPO E CATEGORIA ATTO
15	BENI CON PROVVEDIMENTO DI DESTINAZIONE STATO-COMUNI
16	BENI CON PROVVEDIMENTO DI DESTINAZIONE SUDDIVISI PER DISTRETTO
17	BENI CON PROVVEDIMENTO DI DESTINAZIONE ALLO STATO: RIEPILOGO
18	BENI CON PROVVEDIMENTO DI DESTINAZIONE ALLO STATO
19	BENI CON PROVVEDIMENTO DI DESTINAZIONE AI COMUNI/FIN. ISTITUZ.
20	BENI CON PROVVEDIMENTO DI DESTINAZIONE AI COMUNI/SCOPI SOCIALI

MINISTERO DELLA GIUSTIZIA
DIPARTIMENTO PER GLI AFFARI DI GIUSTIZIA
DIREZIONE GENERALE DELLA GIUSTIZIA PENALE - UFFICIO I REPARTO DATI STATISTICI E MONITORAGGIO

TABELLA 1 - NUMERO PROCEDIMENTI PER DISTRETTO
aggiornata al 31 marzo 2014

DISTRETTO DI CORTE DI APPELLO	2010	2011	2012	2013	2014	TOTALE 2010 - 2014	RIEPILOGO TOTALE BANCA DATI
AREA SETTENTRIONALE							
BOLOGNA	4	14	18	14	7	57	76
BOLZANO	0	0	0	0	0	0	0
BRESCIA	0	5	2	3	2	12	37
GENOVA	2	3	9	6	5	25	43
MILANO	29	43	61	24	11	168	408
TORINO	9	18	49	33	13	122	175
TRENTO	0	0	0	0	0	0	3
TRIESTE	1	3	0	1	0	5	12
VENEZIA	0	3	5	11	3	22	48
TOTALE	45	89	144	92	41	411	802
AREA CENTRALE							
ANCONA	0	1	0	1	0	2	6
FIRENZE	2	12	2	8	4	28	41
PERUGIA	0	1	2	1	0	4	5
R O M A	15	17	16	80	15	143	251
TOTALE	17	31	20	90	19	177	303
AREA MERIDIONALE							
BARI	36	68	40	26	2	172	611
CAMPOBASSO	0	0	0	0	1	1	1
CATANZARO	50	21	18	26	7	122	341
L'AQUILA	1	19	10	15	3	48	70
LECCE	12	12	5	10	2	41	198
NAPOLI	75	134	115	67	15	406	1.353
POTENZA	3	1	2	1	1	8	24
REGGIO CALABRIA	45	78	57	61	21	262	726
SALERNO	10	9	11	12	6	48	156
TARANTO	6	6	5	3	1	21	50
TOTALE	238	348	263	221	59	1.129	3.530
AREA INSULARE							
CAGLIARI	0	2	9	3	0	14	25
CALTANISSETTA	6	9	14	9	0	38	118
CATANIA	25	28	22	24	13	112	390
MESSINA	24	25	4	5	1	59	148
PALERMO	156	150	107	119	29	561	1.699
SASSARI	1	0	0	0	0	1	8
TOTALE	212	214	156	160	43	785	2.388
RIEPILOGO							
NORD	45	89	144	92	41	411	802
CENTRO	17	31	20	90	19	177	303
SUD	238	348	263	221	59	1.129	3.530
ISOLE	212	214	156	160	43	785	2.388
TOT. NAZ.	512	682	583	563	162	2.502	7.023

MINISTERO DELLA GIUSTIZIA
DIPARTIMENTO PER GLI AFFARI DI GIUSTIZIA
DIREZIONE GENERALE DELLA GIUSTIZIA PENALE - UFFICIO I REPARTO DATI STATISTICI E MONITORAGGIO

TABELLA 2 - NUMERO BENI PER DISTRETTO
conteggiati per **anno di iscrizione NEL procedimento** - dati aggiornati al **31 marzo 2014**

DISTRETTO DI CORTE DI APPELLO	2010	2011	2012	2013	2014	TOTALE 2010 - 2014	RIEPILOGO TOTALE BANCA DATI
AREA SETTENTRIONALE							
BOLOGNA	9	248	459	92	54	862	1.166
BOLZANO	0	0	0	0	0	0	0
BRESCIA	0	36	316	67	53	472	608
GENOVA	328	36	121	554	140	1.179	1.402
MILANO	706	431	891	402	311	2.741	5.473
TORINO	198	931	2.808	2.254	385	6.576	7.136
TRENTO	51	0	0	0	0	51	27
TRIESTE	0	82	0	3	0	85	200
VENEZIA	0	28	75	514	16	633	721
TOTALE	1.292	1.792	4.670	3.886	959	12.599	16.733
AREA CENTRALE							
ANCONA	0	0	1	1	0	2	16
FIRENZE	25	43	34	81	31	214	300
PERUGIA	0	2	82	1	5	90	102
R O M A	550	904	500	2.856	1.057	5.867	9.239
TOTALE	575	949	617	2.939	1.093	6.173	9.657
AREA MERIDIONALE							
BARI	979	898	441	388	12	2.718	6.033
CAMPOBASSO	0	0	0	0	10	10	10
CATANZARO	464	799	378	562	125	2.328	5.220
L'AQUILA	91	83	210	278	7	669	770
LECCE	257	139	138	178	12	724	2.117
NAPOLI	1.783	2.614	2.930	1.663	546	9.536	17.662
POTENZA	129	3	15	6	0	153	317
REGGIO CALABRIA	1.098	1.326	1.233	1.802	407	5.866	12.561
SALERNO	299	210	141	381	66	1.097	2.261
TARANTO	45	83	68	28	55	279	724
TOTALE	5.145	6.155	5.554	5.286	1.240	23.380	47.675
AREA INSULARE							
CAGLIARI	0	4	82	92	0	178	277
CALTANISSETTA	207	494	544	696	0	1.941	3.230
CATANIA	319	746	550	500	158	2.273	5.716
MESSINA	686	603	237	632	25	2.183	3.794
PALERMO	3.091	4.065	3.765	3.623	618	15.162	38.941
SASSARI	0	0	4	0	0	4	40
TOTALE	4.303	5.912	5.182	5.543	801	21.741	51.998
RIEPILOGO							
NORD	1.292	1.792	4.670	3.886	959	12.599	16.733
CENTRO	575	949	617	2.939	1.093	6.173	9.657
SUD	5.145	6.155	5.554	5.286	1.240	23.380	47.675
ISOLE	4.303	5.912	5.182	5.543	801	21.741	51.998
TOT. NAZ.	11.315	14.808	16.023	17.654	4.093	63.893	126.063

MINISTERO DELLA GIUSTIZIA
DIPARTIMENTO PER GLI AFFARI DI GIUSTIZIA
DIREZIONE GENERALE DELLA GIUSTIZIA PENALE - UFFICIO I REPARTO DATI STATISTICI E MONITORAGGIO

TABELLA 3 - NUMERO BENI IMMOBILI E AZIENDE
dati aggiornati al 31 marzo 2014

DISTRETTO DI CORTE DI APPELLO	2010	2011	2012	2013	2014	TOTALE 2010-2014
AREA SETTENTRIONALE						
BOLOGNA	6	35	83	96	17	237
BOLZANO	0	0	0	0	0	0
BRESCIA	14	39	20	97	19	189
GENOVA	116	19	22	153	49	359
MILANO	185	205	652	632	172	1.846
TORINO	37	29	185	280	82	613
TRENTO	1	0	0	0	0	1
TRIESTE	40	21	0	4	0	65
VENEZIA	0	17	10	432	6	465
TOTALE	399	365	972	1.694	345	3.775
AREA CENTRALE						
ANCONA	0	0	0	2	0	2
FIRENZE	13	6	26	14	13	72
PERUGIA	0	2	14	6	0	22
R O M A	148	161	647	1.744	311	3.011
TOTALE	161	169	687	1.766	324	3.107
AREA MERIDIONALE						
BARI	88	267	433	863	120	1.771
CAMPOBASSO	0	0	0	0	0	0
CATANZARO	91	189	886	734	73	1.973
L'AQUILA	2	47	33	177	13	272
LECCE	103	211	117	324	58	813
NAPOLI	956	1.228	1.966	2.233	169	6.552
POTENZA	31	5	14	8	0	58
REGGIO CALABRIA	420	665	1.481	1.497	365	4.428
SALERNO	61	104	101	471	188	925
TARANTO	33	67	37	86	10	233
TOTALE	1.785	2.783	5.068	6.393	996	17.025
AREA INSULARE						
CAGLIARI	5	2	19	48	14	88
CALTANISSETTA	49	289	326	889	47	1.600
CATANIA	124	266	426	871	152	1.839
MESSINA	437	402	169	794	2	1.804
PALERMO	1.974	2.451	3.455	4.247	1.104	13.231
SASSARI	0	0	2	4	0	6
TOTALE	2.589	3.410	4.397	6.853	1.319	18.568
RIEPILOGO						
NORD	399	365	972	1.694	345	3.775
CENTRO	161	169	687	1.766	324	3.107
SUD	1.785	2.783	5.068	6.393	996	17.025
ISOLE	2.589	3.410	4.397	6.853	1.319	18.568
TOT. NAZ.	4.934	6.727	11.124	16.706	2.984	42.475

MINISTERO DELLA GIUSTIZIA
 DIPARTIMENTO PER GLI AFFARI DI GIUSTIZIA
 DIREZIONE GENERALE DELLA GIUSTIZIA PENALE - UFFICIO I REPARTO DATI STATISTICI E MONITORAGGIO

TABELLA 4 - BENI SUDDIVISI PER CATEGORIA
 dati aggiornati al 31 marzo 2014

CATEGORIA DEL BENE	2010 NUMERO BENI	2011 NUMERO BENI	2012 NUMERO BENI	2013 NUMERO BENI	2014 NUMERO BENI	TOTALE 2010-2014	RIEPILOGO BANCA DATI
AZIENDA	746	1.155	1.497	2.431	550	6.379	8.715
FINANZIARIO	849	1.408	2.168	4.157	712	9.294	13.504
IMMOBILE	4.188	5.572	9.627	14.275	2.434	36.096	58.928
MOBILE	1.248	2.324	3.164	4.506	671	11.913	18.553
MOBILE REG.	2.057	2.979	4.960	6.215	1.626	17.837	26.363
TOTALE	9.088	13.438	21.416	31.584	5.993	81.519	126.063

MINISTERO DELLA GIUSTIZIA
 DIPARTIMENTO PER GLI AFFARI DI GIUSTIZIA
 DIREZIONE GENERALE DELLA GIUSTIZIA PENALE - UFFICIO I REPARTO DATI STATISTICI E MONITORAGGIO

TABELLA 5 - NUMERO E VALORE BENI PER CATEGORIA PROVVEDIMENTO

dati aggiornati al 31 marzo 2014

Anno Emissione	Proposta		Decreto		Decreto II grado		Cassazione		Decreto di destinazione		TOTALE BENI
	N. Beni		N. Beni		N. Beni		N. Beni		N. Beni		
fino al 2009	9.156		17.921		8.092		5.266		4.109		44.544
2010	1.854		5.006		900		933		395		9.088
2011	4.143		7.432		639		1.129		95		13.438
2012	5.737		12.264		1.957		1.372		86		21.416
2013	10.138		15.019		2.916		3.096		415		31.584
2014	2.064		2.922		710		297		0		5.993
TOTALE	33.092		60.564		15.214		12.093		5.100		126.063

Ministero della Giustizia
Dipartimento per gli Affari di Giustizia
Direzione Generale della Giustizia Penale - Ufficio I Reparto Dati Statistici e Monitoraggio

TAB. 6

TABELLA 6 - BENI PER CATEGORIA E PROVVEDIMENTO
conteggiati per anno di iscrizione del procedimento - dati aggiornati al 31 marzo 2014

Anno	TIPOLOGIA	CATEGORIA	CATEGORIA PROVVEDIMENTO	BENI	
2010	Azienda	Altro	Decreto decisorio di I grado	10	
			Decreto decisorio di II grado	3	
			Decreto di destinazione	2	
			Proposta	2	
			Sentenza su ricorso di II grado	1	
		Impresa individuale iscritta nel registro de	Decreto decisorio di I grado	112	
			Decreto decisorio di II grado	35	
			Decreto di destinazione	1	
			Decreto di sequestro o sospensione temp	6	
			Proposta	65	
			Sentenza su ricorso di I grado	1	
			Sentenza su ricorso di II grado	31	
		Società a responsabilità limitata	Decreto decisorio di I grado	173	
			Decreto decisorio di II grado	29	
			Decreto di destinazione	6	
			Decreto di sequestro o sospensione temp	9	
			Proposta	83	
		Società cooperativa	Decreto decisorio di I grado	13	
			Sentenza su ricorso di II grado	4	
			Società in accomandita semplice	Decreto decisorio di I grado	29
		Decreto decisorio di II grado		12	
		Decreto di destinazione		1	
		Decreto di sequestro o sospensione temp		4	
		Proposta		36	
		Società in nome collettivo	Decreto decisorio di I grado	15	
			Decreto decisorio di II grado	3	
			Decreto di destinazione	1	
			Proposta	5	
			Sentenza su ricorso di II grado	5	
		Società per azioni	Decreto decisorio di I grado	4	
			Decreto decisorio di II grado	2	
			Proposta	2	
		Società semplice	Sentenza su ricorso di II grado	1	
			Decreto decisorio di I grado	2	
		Finanziario	Altri beni finanziari	Decreto decisorio di I grado	313
				Decreto decisorio di II grado	34
				Decreto di sequestro o sospensione temp	67
				Proposta	123
				Sentenza su ricorso di II grado	20
			Titolo cambiario	Decreto decisorio di I grado	10
				Decreto decisorio di II grado	1
Proposta	19				
Sentenza su ricorso di II grado	1				
Titolo di partecipazione	Decreto decisorio di I grado		131		
	Decreto decisorio di II grado		5		
	Decreto di sequestro o sospensione temp		5		
	Proposta		11		
	Sentenza su ricorso di I grado		4		
Sentenza su ricorso di II grado	14				

TAB. 6

2010	Finanziario	Titolo obbligazionario o di prestito	Decreto decisorio di I grado	32
			Decreto decisorio di II grado	2
Decreto di sequestro o sospensione temp	20			
Proposta	33			
Sentenza su ricorso di I grado	1			
Sentenza su ricorso di II grado	3			
Immobile	Altra unità immobiliare	Decreto decisorio di I grado	91	
		Decreto decisorio di II grado	14	
		Decreto di destinazione	10	
		Decreto di sequestro o sospensione temp	11	
		Proposta	97	
		Sentenza su ricorso di I grado	1	
		Sentenza su ricorso di II grado	12	
		Terreno	Decreto decisorio di I grado	592
			Decreto decisorio di II grado	339
			Decreto di destinazione	117
			Decreto di sequestro o sospensione temp	206
			Proposta	398
	Sentenza su ricorso di I grado		10	
	Unità immobiliare a destinazione commer	Decreto decisorio di I grado	199	
		Decreto decisorio di II grado	41	
		Decreto di destinazione	40	
		Decreto di sequestro o sospensione temp	21	
		Proposta	56	
		Sentenza su ricorso di II grado	15	
	Unità immobiliare per alloggio e usi collet	Decreto decisorio di I grado	23	
		Decreto decisorio di II grado	14	
		Decreto di destinazione	1	
		Decreto di sequestro o sospensione temp	8	
		Proposta	5	
Unità immobiliare per uso di abitazione e	Decreto decisorio di I grado	881		
	Decreto decisorio di II grado	124		
	Decreto di destinazione	206		
	Decreto di sequestro o sospensione temp	123		
	Proposta	261		
	Sentenza su ricorso di I grado	13		
	Sentenza su ricorso di II grado	109		
	Mobile	Altri oggetti	Decreto decisorio di I grado	15
			Decreto decisorio di II grado	4
			Proposta	1
			Sentenza su ricorso di I grado	2
Sentenza su ricorso di II grado			24	
Animali		Decreto decisorio di I grado	6	
		Decreto di sequestro o sospensione temp	1	
		Proposta	6	
Denaro		Decreto decisorio di I grado	552	
		Decreto decisorio di II grado	71	
	Decreto di sequestro o sospensione temp	125		
	Proposta	340		
	Sentenza su ricorso di I grado	14		
Mobile registrato	Bene immateriale	Decreto decisorio di I grado	1	
	Veicolo	Decreto decisorio di I grado	1.152	
		Decreto decisorio di II grado	167	
		Decreto di sequestro o sospensione temp	44	
		Proposta	321	
		Sentenza su ricorso di I grado	14	
		Sentenza su ricorso di II grado	358	

TAB. 6

			TOTALE 2010	9.088
2011	Azienda	Altro	Decreto decisorio di I grado	21
			Decreto di destinazione	1
			Decreto di sequestro o sospensione temp	2
			Proposta	9
		Impresa individuale iscritta nel registro de	Decreto decisorio di I grado	113
			Decreto decisorio di II grado	18
			Decreto di destinazione	3
			Decreto di revoca del sequestro	4
			Decreto di sequestro o sospensione temp	45
			Proposta	100
			Sentenza su ricorso di II grado	16
			Società a responsabilità limitata	Decreto decisorio di I grado
		Decreto decisorio di II grado		31
		Decreto di destinazione		18
		Decreto di revoca del sequestro		4
		Decreto di sequestro o sospensione temp		59
		Proposta		156
		Sentenza su ricorso di II grado		28
		Società cooperativa	Decreto decisorio di I grado	17
			Decreto decisorio di II grado	2
			Decreto di sequestro o sospensione temp	6
			Proposta	7
		Società di fatto registrata	Proposta	1
		Società in accomandita per azioni	Decreto decisorio di I grado	2
			Proposta	2
		Società in accomandita semplice	Decreto decisorio di I grado	38
			Decreto decisorio di II grado	9
			Decreto di destinazione	6
			Decreto di sequestro o sospensione temp	4
			Proposta	30
			Sentenza su ricorso di II grado	10
		Società in nome collettivo	Decreto decisorio di I grado	15
			Decreto decisorio di II grado	10
			Decreto di destinazione	1
			Decreto di sequestro o sospensione temp	5
			Proposta	18
			Sentenza su ricorso di II grado	15
		Società per azioni	Decreto decisorio di I grado	9
			Decreto di revoca del sequestro	1
			Decreto di sequestro o sospensione temp	2
			Proposta	5
			Sentenza su ricorso di II grado	3
		Società semplice	Decreto decisorio di I grado	1
			Decreto decisorio di II grado	1
			Decreto di sequestro o sospensione temp	1
			Proposta	4
		Finanziario	Altri beni finanziari	Decreto decisorio di I grado
Decreto decisorio di II grado	41			
Decreto di sequestro o sospensione temp	111			
Proposta	389			
Sentenza su ricorso di II grado	31			
Titolo cambiario	Decreto decisorio di I grado		7	
	Decreto di sequestro o sospensione temp		11	
	Sentenza su ricorso di II grado		1	
Titolo di partecipazione	Decreto decisorio di I grado		75	
	Decreto decisorio di II grado		15	
	Decreto di destinazione		8	
	Decreto di sequestro o sospensione temp		22	

TAB. 6

2011	Finanziario	Titolo di partecipazione	Proposta	39
			Sentenza su ricorso di II grado	17
		Titolo obbligazionario o di prestito	Decreto <i>decisorio di I grado</i>	115
			Decreto <i>decisorio di II grado</i>	2
			Decreto di sequestro o sospensione temp	40
			Proposta	27
	Immobile	Altra unità immobiliare	Decreto <i>decisorio di I grado</i>	72
			Decreto <i>decisorio di II grado</i>	6
			Decreto di destinazione	2
			Decreto di sequestro o sospensione temp	23
			Proposta	182
			Sentenza su ricorso di I grado	1
			Sentenza su ricorso di II grado	34
		Terreno	Decreto <i>decisorio di I grado</i>	1.272
			Decreto <i>decisorio di II grado</i>	86
			Decreto di destinazione	15
			Decreto di sequestro o sospensione temp	281
			Proposta	938
			Sentenza su ricorso di I grado	4
			Sentenza su ricorso di II grado	225
		Unità immobiliare a destinazione commer	Decreto <i>decisorio di I grado</i>	131
			Decreto <i>decisorio di II grado</i>	30
			Decreto di destinazione	5
			Decreto di sequestro o sospensione temp	73
			Proposta	154
			Sentenza su ricorso di I grado	3
			Sentenza su ricorso di II grado	72
		Unità immobiliare per alloggio e usi collet	Decreto <i>decisorio di I grado</i>	2
			Decreto <i>decisorio di II grado</i>	8
			Decreto di sequestro o sospensione temp	19
			Proposta	8
			Sentenza su ricorso di II grado	2
		Unità immobiliare per uso di abitazione e	Decreto <i>decisorio di I grado</i>	738
	Decreto <i>decisorio di II grado</i>		111	
	Decreto di destinazione		36	
	Decreto di sequestro o sospensione temp		317	
	Proposta		412	
	Sentenza su ricorso di I grado		10	
	Sentenza su ricorso di II grado		300	
	Mobile		Altri oggetti	Decreto <i>decisorio di I grado</i>
		Decreto <i>decisorio di II grado</i>		4
		Decreto di sequestro o sospensione temp		21
		Proposta		367
		Sentenza su ricorso di I grado		63
		Sentenza su ricorso di II grado	14	
		Animali	Decreto <i>decisorio di I grado</i>	9
			Proposta	64
		Collezione	Sentenza su ricorso di I grado	2
			Denaro	Decreto <i>decisorio di I grado</i>
	Decreto <i>decisorio di II grado</i>	68		
	Decreto di revoca del sequestro	6		
	Decreto di sequestro o sospensione temp	292		
	Proposta	358		
	Sentenza su ricorso di I grado	3		
	Sentenza su ricorso di II grado	111		
	Mobile registrato	Bene immateriale		Decreto <i>decisorio di I grado</i>
		Veicolo	Decreto <i>decisorio di I grado</i>	1.603
			Decreto <i>decisorio di II grado</i>	197
			Decreto di revoca del sequestro	1

TAB. 6

2011	Mobile registrato	Veicolo	Decreto di sequestro o sospensione temp	150		
			Proposta	863		
			Sentenza su ricorso di I grado	2		
			Sentenza su ricorso di II grado	162		
			TOTALE 2011	13.438		
2012	Azienda	Altro	Decreto decisorio di I grado	22		
			Decreto decisorio di II grado	3		
			Decreto di destinazione	3		
			Decreto di sequestro o sospensione temp	2		
			Proposta	13		
		Sentenza su ricorso di II grado	3			
		Impresa individuale iscritta nel registro de	Decreto decisorio di I grado	180		
			Decreto decisorio di II grado	57		
			Decreto di destinazione	2		
			Decreto di sequestro o sospensione temp	64		
			Proposta	119		
			Sentenza su ricorso di II grado	33		
			Società a responsabilità limitata	Decreto decisorio di I grado	272	
		Decreto decisorio di II grado		69		
		Decreto di destinazione		11		
		Decreto di sequestro o sospensione temp		61		
		Proposta		268		
		Sentenza su ricorso di II grado	31			
		Società cooperativa	Decreto decisorio di I grado	16		
			Decreto decisorio di II grado	3		
			Decreto di destinazione	2		
			Decreto di sequestro o sospensione temp	21		
			Proposta	16		
		Sentenza su ricorso di II grado	2			
		Società di fatto registrata	Decreto decisorio di I grado	2		
		Società in accomandita semplice	Decreto decisorio di I grado	50		
			Decreto decisorio di II grado	16		
			Decreto di sequestro o sospensione temp	14		
			Proposta	46		
			Sentenza su ricorso di II grado	16		
		Società in nome collettivo	Decreto decisorio di I grado	22		
			Decreto decisorio di II grado	3		
			Decreto di sequestro o sospensione temp	6		
			Proposta	18		
			Sentenza su ricorso di II grado	4		
		Società per azioni	Decreto decisorio di I grado	9		
			Decreto di sequestro o sospensione temp	3		
			Proposta	9		
			Sentenza su ricorso di II grado	1		
		Società semplice	Decreto decisorio di I grado	2		
			Proposta	3		
		Finanziario	Altri beni finanziari	Decreto decisorio di I grado	723	
				Decreto decisorio di II grado	152	
				Decreto di convalida	5	
				Decreto di sequestro o sospensione temp	147	
				Proposta	592	
				Sentenza su ricorso di II grado	45	
				Titolo cambiario	Decreto decisorio di I grado	19
					Decreto decisorio di II grado	6
					Decreto di sequestro o sospensione temp	2
Proposta	20					
Sentenza su ricorso di II grado	16					
Titolo di partecipazione	Decreto decisorio di I grado		110			
	Decreto decisorio di II grado		41			

TAB. 6

2012	Finanziario	Titolo di partecipazione	Decreto di destinazione	2	
			Decreto di sequestro o sospensione temp	11	
			Proposta	29	
			Sentenza su ricorso di II grado	37	
		Titolo obbligazionario o di prestito	Decreto decisorio di I grado	43	
			Decreto decisorio di II grado	57	
			Decreto di revoca del sequestro	2	
			Decreto di sequestro o sospensione temp	49	
			Proposta	48	
			Sentenza su ricorso di II grado	11	
		Titolo rappresentativo di merci	Proposta	1	
	Immobile	Altra unità immobiliare	Decreto decisorio di I grado	207	
			Decreto decisorio di II grado	60	
			Decreto di sequestro o sospensione temp	66	
			Proposta	113	
			Sentenza su ricorso di II grado	22	
		Terreno	Decreto decisorio di I grado	1.756	
			Decreto decisorio di II grado	427	
			Decreto di destinazione	14	
			Decreto di revoca del sequestro	5	
			Decreto di sequestro o sospensione temp	984	
			Proposta	1.173	
			Sentenza su ricorso di II grado	349	
		Unità immobiliare a destinazione commer	Decreto decisorio di I grado	369	
			Decreto decisorio di II grado	75	
			Decreto di destinazione	7	
			Decreto di revoca del sequestro	1	
			Decreto di sequestro o sospensione temp	91	
			Proposta	242	
		Sentenza su ricorso di II grado	88		
		Unità immobiliare per alloggio e usi collett	Decreto decisorio di I grado	17	
			Decreto decisorio di II grado	4	
			Decreto di sequestro o sospensione temp	14	
			Proposta	15	
			Sentenza su ricorso di II grado	1	
		Unità immobiliare per uso di abitazione e	Decreto decisorio di I grado	1.153	
			Decreto decisorio di II grado	412	
			Decreto di destinazione	45	
			Decreto di revoca del sequestro	2	
			Decreto di sequestro o sospensione temp	389	
			Proposta	1.182	
			Sentenza su ricorso di II grado	344	
		Mobile	Altri oggetti	Decreto decisorio di I grado	287
				Decreto decisorio di II grado	11
	Decreto di sequestro o sospensione temp			5	
	Proposta			29	
	Sentenza su ricorso di II grado			17	
Animali	Decreto decisorio di I grado		11		
	Decreto decisorio di II grado		4		
	Decreto di sequestro o sospensione temp		16		
	Proposta		1		
	Sentenza su ricorso di II grado		1		
Collezione	Decreto decisorio di I grado		6		
	Sentenza su ricorso di II grado		2		
Denaro	Decreto decisorio di I grado		1.042		
	Decreto decisorio di II grado		243		
	Decreto di convalida		4		
	Decreto di revoca del sequestro		5		
	Decreto di sequestro o sospensione temp		475		

TAB. 6

2012	Mobile	Denaro	Proposta	875	
			Sentenza su ricorso di II grado	130	
	Mobile registrato	Bene immateriale	Decreto decisorio di II grado	2	
			Veicolo	Decreto decisorio di I grado	3.261
		Decreto decisorio di II grado		312	
		Decreto di convalida		3	
		Decreto di revoca del sequestro		3	
		Decreto di sequestro o sospensione temp		235	
		Proposta		925	
		Sentenza su ricorso di II grado	219		
			TOTALE 2012	21.416	
2013	Azienda	Altro	Decreto decisorio di I grado	20	
			Decreto decisorio di II grado	9	
			Decreto di destinazione	1	
			Decreto di sequestro o sospensione temp	6	
			Proposta	61	
			Sentenza su ricorso di II grado	4	
			Impresa individuale iscritta nel registro de	Decreto decisorio di I grado	205
				Decreto decisorio di II grado	67
				Decreto di convalida	4
				Decreto di destinazione	13
				Decreto di revoca del sequestro	2
				Decreto di sequestro o sospensione temp	56
			Società a responsabilità limitata	Proposta	186
				Sentenza su ricorso di II grado	66
				Decreto decisorio di I grado	348
				Decreto decisorio di II grado	101
				Decreto di destinazione	33
				Decreto di sequestro o sospensione temp	174
		Società cooperativa	Proposta	511	
			Sentenza su ricorso di I grado	4	
			Sentenza su ricorso di II grado	128	
			Decreto decisorio di I grado	20	
			Decreto decisorio di II grado	2	
		Società di fatto registrata	Decreto di sequestro o sospensione temp	7	
			Proposta	26	
			Sentenza su ricorso di II grado	5	
		Società in accomandita per azioni	Proposta	3	
			Decreto decisorio di I grado	4	
		Società in accomandita semplice	Proposta	1	
			Decreto decisorio di I grado	67	
			Decreto decisorio di II grado	18	
			Decreto di convalida	1	
			Decreto di destinazione	12	
			Decreto di sequestro o sospensione temp	25	
			Proposta	103	
			Sentenza su ricorso di II grado	15	
		Società in nome collettivo	Decreto decisorio di I grado	20	
			Decreto decisorio di II grado	13	
			Decreto di destinazione	1	
			Decreto di sequestro o sospensione temp	8	
			Proposta	18	
			Sentenza su ricorso di II grado	9	
Società per azioni	Decreto decisorio di I grado	5			
	Decreto decisorio di II grado	4			
	Decreto di revoca del sequestro	1			
	Proposta	20			
	Sentenza su ricorso di II grado	7			
Società semplice	Decreto decisorio di I grado	9			

TAB. 6

2013	Azienda	Società semplice	Decreto decisorio di II grado	1
			Decreto di sequestro o sospensione temp	5
Proposta	1			
Sentenza su ricorso di II grado	1			
Finanziario	Altri beni finanziari	Decreto decisorio di I grado	1.346	
		Decreto decisorio di II grado	175	
		Decreto di destinazione	2	
		Decreto di revoca del sequestro	18	
		Decreto di sequestro o sospensione temp	360	
		Proposta	776	
		Sentenza su ricorso di II grado	353	
		Titolo cambiario	Decreto decisorio di I grado	16
			Decreto decisorio di II grado	1
	Decreto di sequestro o sospensione temp		227	
	Proposta		13	
	Sentenza su ricorso di II grado		3	
	Titolo di partecipazione	Decreto decisorio di I grado	75	
		Decreto decisorio di II grado	54	
		Decreto di convalida	5	
		Decreto di destinazione	18	
		Decreto di sequestro o sospensione temp	30	
		Proposta	456	
		Sentenza su ricorso di II grado	8	
Titolo obbligazionario o di prestito	Decreto decisorio di I grado	77		
	Decreto decisorio di II grado	23		
	Decreto di revoca del sequestro	1		
	Decreto di sequestro o sospensione temp	44		
	Proposta	56		
	Sentenza su ricorso di II grado	14		
Titolo rappresentativo di merci	Decreto decisorio di I grado	6		
Immobile	Altra unità immobiliare	Decreto decisorio di I grado	240	
		Decreto decisorio di II grado	118	
		Decreto di destinazione	7	
		Decreto di sequestro o sospensione temp	98	
		Proposta	374	
		Sentenza su ricorso di I grado	1	
		Sentenza su ricorso di II grado	78	
		Terreno	Decreto decisorio di I grado	1.759
			Decreto decisorio di II grado	464
	Decreto di convalida		13	
	Decreto di destinazione		148	
	Decreto di revoca del sequestro		8	
	Decreto di sequestro o sospensione temp		1.223	
	Proposta		1.772	
	Sentenza su ricorso di I grado		2	
	Sentenza su ricorso di II grado		886	
	Unità immobiliare a destinazione commer	Decreto decisorio di I grado	647	
		Decreto decisorio di II grado	220	
		Decreto di destinazione	28	
		Decreto di revoca del sequestro	1	
		Decreto di sequestro o sospensione temp	185	
		Proposta	418	
		Sentenza su ricorso di II grado	133	
	Unità immobiliare per alloggio e usi collet	Decreto decisorio di I grado	35	
		Decreto decisorio di II grado	207	
		Decreto di destinazione	29	
		Decreto di sequestro o sospensione temp	11	
Proposta		67		
Sentenza su ricorso di II grado		13		

TAB. 6

2013	Immobile	Unità immobiliare per uso di abitazione e	Decreto decisorio di I grado	1.559		
			Decreto decisorio di II grado	568		
			Decreto di convalida	2		
			Decreto di destinazione	121		
			Decreto di revoca del sequestro	7		
			Decreto di sequestro o sospensione temp	738		
			Proposta	1.511		
			Sentenza su ricorso di I grado	9		
			Sentenza su ricorso di II grado	575		
			Decreto decisorio di I grado	139		
			Decreto decisorio di II grado	226		
			Decreto di sequestro o sospensione temp	75		
			Proposta	80		
	Sentenza su ricorso di II grado	14				
	Mobile	Altri oggetti	Decreto decisorio di I grado	19		
			Decreto decisorio di II grado	2		
			Proposta	7		
			Sentenza su ricorso di II grado	18		
			Decreto decisorio di I grado	6		
			Decreto di sequestro o sospensione temp	27		
		Animali	Decreto decisorio di I grado	1.595		
			Decreto decisorio di II grado	259		
			Decreto di convalida	22		
		Collezione	Decreto di revoca del sequestro	3		
			Decreto di sequestro o sospensione temp	580		
		Denaro	Proposta	1.151		
	Sentenza su ricorso di II grado		283			
	Decreto decisorio di I grado		2.393			
	Decreto decisorio di II grado		384			
	Decreto di convalida		1			
	Mobile registrato	Bene immateriale	Decreto di revoca del sequestro	10		
			Decreto di sequestro o sospensione temp	431		
		Veicolo	Proposta	2.529		
			Sentenza su ricorso di I grado	3		
			Sentenza su ricorso di II grado	461		
TOTALE 2013			31.584			
2014			Azienda	Altro	Decreto decisorio di I grado	2
					Decreto decisorio di II grado	1
					Decreto di sequestro o sospensione temp	7
					Proposta	3
	Sentenza su ricorso di II grado	14				
	Impresa individuale iscritta nel registro de	Decreto decisorio di I grado		23		
		Decreto decisorio di II grado		12		
		Decreto di revoca del sequestro		1		
		Decreto di sequestro o sospensione temp		17		
		Proposta		31		
	Società a responsabilità limitata	Sentenza su ricorso di II grado		7		
		Decreto decisorio di I grado		50		
		Decreto decisorio di II grado		21		
		Decreto di revoca del sequestro		3		
		Decreto di sequestro o sospensione temp		103		
	Società cooperativa	Proposta		117		
		Sentenza su ricorso di II grado		32		
		Decreto decisorio di I grado		19		
	Società in accomandita per azioni	Decreto di sequestro o sospensione temp		4		
		Proposta		3		
	Società in accomandita semplice	Proposta		1		
		Decreto decisorio di I grado		12		

TAB. 6

2014					
2014	Azienda	Società in accomandita semplice	Decreto di sequestro o sospensione temp	7	
			Proposta	29	
			Sentenza su ricorso di II grado	3	
		Società in nome collettivo	Decreto di sequestro o sospensione temp	3	
			Proposta	5	
			Sentenza su ricorso di II grado	1	
		Società per azioni	Decreto decisorio di I grado	1	
			Decreto decisorio di II grado	4	
			Decreto di sequestro o sospensione temp	6	
			Proposta	4	
			Sentenza su ricorso di II grado	3	
		Società semplice	Proposta	1	
		Finanziario	Altri beni finanziari	Decreto decisorio di I grado	174
	Decreto decisorio di II grado			51	
	Decreto di convalida			1	
	Decreto di revoca del sequestro			2	
	Decreto di sequestro o sospensione temp			179	
	Proposta			210	
	Sentenza su ricorso di II grado			29	
	Titolo di partecipazione		Decreto decisorio di I grado	8	
			Decreto decisorio di II grado	2	
			Decreto di sequestro o sospensione temp	12	
			Proposta	7	
			Sentenza su ricorso di II grado	3	
	Titolo obbligazionario o di prestito		Decreto decisorio di I grado	8	
			Decreto di sequestro o sospensione temp	14	
			Proposta	11	
			Sentenza su ricorso di II grado	1	
	Immobile		Altra unità immobiliare	Decreto decisorio di I grado	31
				Decreto decisorio di II grado	24
				Decreto di sequestro o sospensione temp	16
		Proposta		12	
		Sentenza su ricorso di II grado		7	
		Terreno	Decreto decisorio di I grado	253	
			Decreto decisorio di II grado	202	
			Decreto di revoca del sequestro	22	
			Decreto di sequestro o sospensione temp	401	
			Proposta	312	
			Sentenza su ricorso di II grado	119	
		Unità immobiliare a destinazione commerc	Decreto decisorio di I grado	18	
			Decreto decisorio di II grado	22	
			Decreto di revoca del sequestro	1	
			Decreto di sequestro o sospensione temp	45	
			Proposta	54	
		Unità immobiliare per alloggio e usi collet	Sentenza su ricorso di II grado	4	
			Decreto decisorio di I grado	1	
			Decreto decisorio di II grado	15	
Decreto di sequestro o sospensione temp			1		
Unità immobiliare per uso di abitazione e		Decreto decisorio di I grado	194		
		Decreto decisorio di II grado	190		
		Decreto di revoca del sequestro	7		
		Decreto di sequestro o sospensione temp	113		
		Proposta	344		
		Sentenza su ricorso di II grado	26		
Mobile		Altri oggetti	Decreto decisorio di I grado	21	
	Decreto decisorio di II grado		2		
	Decreto di sequestro o sospensione temp		56		
	Proposta		10		
	Sentenza su ricorso di II grado		4		

TAB. 6

2014	Mobile	Animali	Decreto decisorio di I grado	7
			Decreto decisorio di II grado	3
			Sentenza su ricorso di II grado	1
		Denaro	Decreto decisorio di I grado	193
			Decreto decisorio di II grado	52
			Decreto di revoca del sequestro	11
			Decreto di sequestro o sospensione temp	56
			Proposta	229
			Sentenza su ricorso di II grado	26
	Mobile registrato	Bene immateriale	Decreto decisorio di I grado	1
			Proposta	11
		Veicolo	Decreto decisorio di I grado	617
			Decreto decisorio di II grado	109
			Decreto di convalida	4
			Decreto di revoca del sequestro	4
			Decreto di sequestro o sospensione temp	193
			Proposta	670
			Sentenza su ricorso di II grado	17
TOTALE 2014			5.993	
TOTALE 2010-2014			81.519	
TOTALE BANCA DATI			126.063	

TAB. 7

Ministero della Giustizia
Dipartimento per gli Affari di Giustizia
Direzione Generale della Giustizia Penale - Ufficio I Reparto Dati Statistici e Monitoraggio

TABELLA 7 - BENI PER ANNO, CATEGORIA E NUMERO
dati aggiornati al 31 marzo 2014

ANNO	TIPO	CATEGORIA	BENI	
2010	Azienda	Altro	18	
		Impresa individuale iscritta nel registro delle imprese	251	
		Società a responsabilità limitata	327	
		Società cooperativa	17	
		Società in accomandita semplice	93	
		Società in nome collettivo	29	
		Società per azioni	9	
		Società semplice	2	
	Finanziario	Altri beni finanziari	557	
		Titolo cambiario	31	
		Titolo di partecipazione	170	
		Titolo obbligazionario o di prestito	91	
	Immobile	Altra unità immobiliare	236	
		Terreno	1.812	
		Unità immobiliare a destinazione commerciale e industriale	372	
		Unità immobiliare per alloggio e usi collettivi	51	
	Mobile	Unità immobiliare per uso di abitazione e assimilabile	1.717	
		Altri oggetti	46	
		Animali	13	
	Mobile registrato	Denaro	1.189	
		Bene immateriale	1	
				2.056
	TOTALE 2010			9.088
2011	Azienda	Altro	33	
		Impresa individuale iscritta nel registro delle imprese	299	
		Società a responsabilità limitata	598	
		Società cooperativa	32	
		Società di fatto registrata	1	
		Società in accomandita per azioni	4	
		Società in accomandita semplice	97	
		Società in nome collettivo	64	
	Finanziario	Società per azioni	20	
		Società semplice	7	
		Altri beni finanziari	1.029	
		Titolo cambiario	19	
	Immobile	Titolo di partecipazione	176	
		Titolo obbligazionario o di prestito	184	
		Altra unità immobiliare	320	
		Terreno	2.821	
	Mobile	Unità immobiliare a destinazione commerciale e industriale	468	
		Unità immobiliare per alloggio e usi collettivi	39	
	Mobile registrato	Unità immobiliare per uso di abitazione e assimilabile	1.924	
		Altri oggetti	507	
		Animali	73	
	Mobile registrato	Collezione	2	
		Denaro	1.742	
			1	
			2.978	
TOTALE 2011			13.438	

TAB. 7

ANNO	TIPO	CATEGORIA	BENI	
2012	Azienda	Altro	46	
		Impresa individuale iscritta nel registro delle imprese	455	
		Società a responsabilità limitata	712	
		Società cooperativa	60	
		Società di fatto registrata	2	
		Società in accomandita semplice	142	
		Società in nome collettivo	53	
		Società per azioni	22	
		Società semplice	5	
	Finanziario	Altri beni finanziari	1.664	
		Titolo cambiario	63	
		Titolo di partecipazione	230	
		Titolo obbligazionario o di prestito	210	
		Titolo rappresentativo di merci	1	
	Immobile	Altra unità immobiliare	468	
		Terreno	4.708	
		Unità immobiliare a destinazione commerciale e industriale	873	
		Unità immobiliare per alloggio e usi collettivi	51	
		Unità immobiliare per uso di abitazione e assimilabile	3.527	
	Mobile	Altri oggetti	349	
		Animali	33	
		Collezione	8	
		Denaro	2.774	
	Mobile registrato	Bene immateriale	2	
		Veicolo	4.958	
	TOTALE 2012			21.416
	2013	Azienda	Altro	101
Impresa individuale iscritta nel registro delle imprese			599	
Società a responsabilità limitata			1.299	
Società cooperativa			60	
Società di fatto registrata			3	
Società in accomandita per azioni			5	
Società in accomandita semplice			241	
Società in nome collettivo			69	
Società per azioni			37	
Società semplice		17		
Finanziario		Altri beni finanziari	3.030	
		Titolo cambiario	260	
		Titolo di partecipazione	646	
		Titolo obbligazionario o di prestito	215	
		Titolo rappresentativo di merci	6	
Immobile		Altra unità immobiliare	916	
		Terreno	6.275	
		Unità immobiliare a destinazione commerciale e industriale	1.632	
		Unità immobiliare per alloggio e usi collettivi	362	
		Unità immobiliare per uso di abitazione e assimilabile	5.090	
Mobile		Altri oggetti	534	
		Animali	46	
		Collezione	33	
		Denaro	3.893	
Mobile registrato		Bene immateriale	3	
		Veicolo	6.212	
TOTALE 2013			31.584	

TAB. 7

ANNO	TIPO	CATEGORIA	BENI	
2014	Azienda	Altro	27	
		Impresa individuale iscritta nel registro delle imprese	91	
		Società a responsabilità limitata	326	
		Società cooperativa	26	
		Società in accomandita per azioni	1	
		Società in accomandita semplice	51	
		Società in nome collettivo	9	
		Società per azioni	18	
		Società semplice	1	
		Finanziario	Altri beni finanziari	646
	Titolo di partecipazione		32	
	Titolo obbligazionario o di prestito		34	
	Immobile	Altra unità immobiliare	90	
		Terreno	1.309	
		Unità immobiliare a destinazione commerciale e industriale	144	
		Unità immobiliare per alloggio e usi collettivi	17	
		Unità immobiliare per uso di abitazione e assimilabile	874	
	Mobile	Altri oggetti	93	
		Animali	11	
		Denaro	567	
	Mobile registrato	Bene immateriale	12	
		Veicolo	1.614	
	TOTALE 2014			5.993
	TOTALE 2010-2014			81.519

MINISTERO DELLA GIUSTIZIA
DIPARTIMENTO PER GLI AFFARI DI GIUSTIZIA
DIREZIONE GENERALE DELLA GIUSTIZIA PENALE - UFFICIO I REPARTO DATI STATISTICI E MONITORAGGIO

TABELLA 8 - BENI PER TIPO E CATEGORIA

dati aggiornati al 31 marzo 2014

TIPO BENE	CATEGORIA	NUMERO
Azienda	Altro	810
	Impresa individuale iscritta nel registro delle imprese	2.338
	Società a responsabilità limitata	3.880
	Società cooperativa	245
	Società di fatto registrata	6
	Società in accomandita per azioni	13
	Società in accomandita semplice	897
	Società in nome collettivo	346
	Società per azioni	142
	Società semplice	38
TOTALE AZIENDE		8.715
Finanziario	Altri beni finanziari	8.944
	Titolo cambiario	528
	Titolo di partecipazione	2.958
	Titolo obbligazionario o di prestito	1.057
	Titolo rappresentativo di merci	17
TOTALE FINANZIARIO		13.504
Immobile	Altra unità immobiliare	2.814
	Terreno	27.020
	Unità immobiliare a destinazione commerciale e industriale	5.681
	Unità immobiliare per alloggio e usi collettivi	619
	Unità immobiliare per uso di abitazione e assimilabile	22.794
TOTALE IMMOBILI		58.928
Mobile	Altri oggetti	2.266
	Animali	288
	Collezione	44
	Denaro	15.955
TOTALE MOBILI		18.553
Mobile registrato	Bene immateriale	24
	Veicolo	26.339
TOTALE MOBILI REGISTRATI		26.363
TOTALE BANCA DATI		126.063

MINISTERO DELLA GIUSTIZIA
DIPARTIMENTO PER GLI AFFARI DI GIUSTIZIA
DIREZIONE GENERALE DELLA GIUSTIZIA PENALE - UFFICIO I REPARTO DATI STATISTICI E MONITORAGGIO

TABELLA 9 - BENI PER CATEGORIA E STATO DEL PROCEDIMENTO
aggiornata al 31 marzo 2014

TIPO	CATEGORIA	Proposta	Decreto	Decreto	Sentenza	Decreto	Totale
		NUMERO	NUMERO	II grado	Cassazione	Destinazione	NUMERO
Azienda	Altro	173	346	152	107	32	810
	Impresa individuale iscritta reg. delle imprese	630	1.176	283	225	24	2.338
	Società a responsabilità limitata	1.322	1.844	312	320	82	3.880
	Società cooperativa	61	161	10	11	2	245
	Società di fatto registrata	4	2	0	0	0	6
	Società in accomandita per azioni	6	7	0	0	0	13
	Società in accomandita semplice	317	388	88	77	27	897
	Società in nome collettivo	85	150	53	47	11	346
	Società per azioni	44	62	17	16	3	142
	Società semplice	12	23	2	1	0	38
Finanziario	Altri beni finanziari	2.603	4.781	751	807	2	8.944
	Titolo cambiario	65	379	25	59	0	528
	Titolo di partecipazione	816	1.040	496	567	39	2.958
	Titolo obbligazionario o di prestito	202	594	119	142	0	1.057
	Titolo rappresentativo di merci	5	6	0	6	0	17
Immobile	Altra unità immobiliare	880	1.099	533	229	73	2.814
	Terreno	6.993	12.810	3.173	2.434	1.610	27.020
	Unità immobiliare a destinaz. commerc. e ind.	1.380	2.527	657	540	577	5.681
	Unità immobiliare per alloggio e usi collettivi	100	144	270	60	45	619
	Unità immobiliare per uso di abitaz. e assimil.	5.617	9.309	2.927	2.368	2.573	22.794
Mobile	Altri oggetti	579	1.039	394	254	0	2.266
	Animali	127	117	18	26	0	288
	Collezione	0	40	0	4	0	44
	Denaro	4.203	8.248	1.905	1.599	0	15.955
Mobile registrato	Bene immateriale	13	5	2	4	0	24
	Veicolo	6.855	14.267	3.027	2.190	0	26.339
TOTALE		33.092	60.564	15.214	12.093	5.100	126.063

MINISTERO DELLA GIUSTIZIA
DIPARTIMENTO PER GLI AFFARI DI GIUSTIZIA
DIREZIONE GENERALE DELLA GIUSTIZIA PENALE - UFFICIO I REPARTO DATI STATISTICI E MONITORAGGIO

TABELLA 10 - CONFISCHE
dati aggiornati al 31 marzo 2014

Anno Emissione	CONFISCHE	CONFISCHE DEFINITIVE	CONFISCHE CON DESTINAZIONE	TOTALE
	Numero Beni	Numero Beni	Numero Beni	Numero Beni
fino al 2009	5.322	7.045	4.109	16.476
2010	1.068	1.144	395	2.607
2011	1.893	1.988	95	3.976
2012	4.302	3.638	86	8.026
2013	7.491	3.845	415	11.751
2014	1.432	357	0	1.789
TOTALE	21.508	18.017	5.100	44.625

MINISTERO DELLA GIUSTIZIA
DIPARTIMENTO PER GLI AFFARI DI GIUSTIZIA
DIREZIONE GENERALE DELLA GIUSTIZIA PENALE - UFFICIO I REPARTO DATI STATISTICI E MONITORAGGIO

TAB. 11

TABELLA 11 - CONFISCHE DEFINITIVE
dati aggiornati al 31 marzo 2014

ANNO EMISSIONE	PROVINCIA	TIPO BENE	CATEGORIA	BENI
2010	AG	Azienda	Società in accomandita semplice	1
		BA	Azienda	Società a responsabilità limitata
	BA	Immobile	Unità immobiliare per uso di abitazione e assimilabile	23
		Mobile	Denaro	1
	BA	Mobile registrato	Veicolo	21
		BT	Immobile	Unità immobiliare per uso di abitazione e assimilabile
	Mobile		Denaro	1
	Mobile registrato		Veicolo	1
	CE	Mobile registrato	Veicolo	2
	CL	Azienda	Impresa individuale iscritta nel registro delle imprese	4
			Società a responsabilità limitata	4
		Finanziario	Altri beni finanziari	2
		Immobile	Terreno	10
			Unità immobiliare per uso di abitazione e assimilabile	2
	Mobile	Denaro	8	
	Mobile registrato	Veicolo	25	
	CS	Finanziario	Titolo di partecipazione	2
		Immobile	Unità immobiliare per uso di abitazione e assimilabile	5
		Mobile	Denaro	1
		Mobile registrato	Veicolo	1
	CT	Finanziario	Altri beni finanziari	1
		Immobile	Altra unità immobiliare	5
			Terreno	10
			Unità immobiliare per alloggio e usi collettivi	14
			Unità immobiliare per uso di abitazione e assimilabile	2
	Mobile registrato	Veicolo	2	
	CZ	Azienda	Società a responsabilità limitata	4
		Finanziario	Altri beni finanziari	1
		Immobile	Terreno	6
			Unità immobiliare per uso di abitazione e assimilabile	1
		Mobile	Denaro	2
		Mobile registrato	Veicolo	18
	LE	Azienda	Impresa individuale iscritta nel registro delle imprese	1
		Immobile	Terreno	1
			Unità immobiliare a destinazione commerciale e industriale	1
			Unità immobiliare per uso di abitazione e assimilabile	4
		Mobile	Denaro	1
	Mobile registrato	Veicolo	11	
	ME	Mobile	Altri oggetti	1
	MI	Mobile	Denaro	2
	NA	Azienda	Impresa individuale iscritta nel registro delle imprese	3
			Società in accomandita semplice	4
		Immobile	Terreno	6
			Unità immobiliare per uso di abitazione e assimilabile	24
		Mobile	Denaro	4
	Mobile registrato	Veicolo	11	
	PA	Azienda	Impresa individuale iscritta nel registro delle imprese	10
			Società a responsabilità limitata	9
			Società in accomandita semplice	2
			Società in nome collettivo	4
		Finanziario	Altri beni finanziari	4
Immobile		Titolo di partecipazione	1	
		Altra unità immobiliare	2	
		Terreno	29	
Immobile		Unità immobiliare a destinazione commerciale e industriale	11	
		Unità immobiliare per uso di abitazione e assimilabile	25	
Mobile	Altri oggetti	1		
Mobile	Denaro	15		
Mobile registrato	Veicolo	29		
PV	Azienda	Impresa individuale iscritta nel registro delle imprese	16	
		Società a responsabilità limitata	6	

TAB. 11

2010	PV	Azienda	Società cooperativa	4
			Società in accomandita semplice	6
			Società in nome collettivo	4
			Società per azioni	1
		Finanziario	Titolo cambiario	1
			Titolo di partecipazione	1
		Immobile	Altra unità immobiliare	5
			Terreno	13
			Unità immobiliare per uso di abitazione e assimilabile	11
		Mobile	Altri oggetti	4
	Denaro		7	
	Mobile registrato	Veicolo	156	
	RC	Azienda	Impresa individuale iscritta nel registro delle imprese	5
			Altri beni finanziari	6
		Finanziario	Titolo di partecipazione	2
			Altra unità immobiliare	1
		Immobile	Terreno	9
			Unità immobiliare per uso di abitazione e assimilabile	3
	Mobile	Denaro	9	
	Mobile registrato	Veicolo	8	
	RM	Azienda	Impresa individuale iscritta nel registro delle imprese	5
			Società a responsabilità limitata	9
			Società in accomandita semplice	1
		Finanziario	Altri beni finanziari	14
			Titolo di partecipazione	14
			Titolo obbligazionario o di prestito	2
		Immobile	Altra unità immobiliare	8
			Terreno	80
			Unità immobiliare a destinazione commerciale e industriale	8
		Mobile	Unità immobiliare per uso di abitazione e assimilabile	64
	Altri oggetti		20	
	Mobile	Denaro	58	
Mobile registrato	Veicolo	127		
SA	Azienda	Società in accomandita semplice	2	
		Altri beni finanziari	1	
	Finanziario	Titolo di partecipazione	1	
		Denaro	8	
Mobile registrato	Veicolo	8		
TA	Azienda	Società in accomandita semplice	1	
		Altri beni finanziari	1	
	Immobile	Terreno	1	
		Unità immobiliare per uso di abitazione e assimilabile	1	
	Mobile	Denaro	1	
Mobile registrato	Veicolo	1		
TO	Mobile registrato	Veicolo	25	
			TOTALE 2010	1.144
2011	BA	Azienda	Impresa individuale iscritta nel registro delle imprese	2
			Società a responsabilità limitata	1
			Società in accomandita semplice	1
		Finanziario	Altri beni finanziari	8
			Titolo di partecipazione	4
		Immobile	Altra unità immobiliare	1
			Terreno	5
			Unità immobiliare a destinazione commerciale e industriale	1
	Mobile	Unità immobiliare per uso di abitazione e assimilabile	6	
		Denaro	8	
	Mobile registrato	Veicolo	51	
	BR	Mobile	Denaro	2
		Mobile registrato	Veicolo	1
	CA	Immobile	Terreno	2
	CE	Mobile registrato	Veicolo	5
	CL	Immobile	Terreno	1
			Altri oggetti	14
		Mobile registrato	Veicolo	5
	CS	Finanziario	Altri beni finanziari	1
CT	Azienda	Società a responsabilità limitata	1	
		Altra unità immobiliare	2	
	Immobile	Terreno	1	
		Unità immobiliare per uso di abitazione e assimilabile	6	

TAB. 11

2011	CT	Mobile	Altri oggetti	
			Denaro	2
				1
		Mobile registrato	Veicolo	9
	CZ	Azienda	Impresa individuale iscritta nel registro delle imprese	5
			Società a responsabilità limitata	1
			Società in accomandita semplice	1
		Finanziario	Altri beni finanziari	11
		Immobile	Terreno	10
			Unità immobiliare a destinazione commerciale e industriale	5
	Unità immobiliare per uso di abitazione e assimilabile		17	
		Mobile	Denaro	14
		Mobile registrato	Veicolo	30
	LE	Azienda	Società a responsabilità limitata	4
			Società in accomandita semplice	1
		Finanziario	Altri beni finanziari	1
			Titolo di partecipazione	4
		Immobile	Terreno	19
			Unità immobiliare a destinazione commerciale e industriale	4
		Unità immobiliare per uso di abitazione e assimilabile	12	
		Mobile	Denaro	17
		Mobile registrato	Veicolo	41
	ME	Azienda	Società in accomandita semplice	1
			Società in nome collettivo	1
		Immobile	Unità immobiliare a destinazione commerciale e industriale	2
			Unità immobiliare per uso di abitazione e assimilabile	2
		Mobile	Denaro	1
		Mobile registrato	Veicolo	9
	MI	Azienda	Società a responsabilità limitata	1
		Finanziario	Titolo di partecipazione	1
		Immobile	Terreno	2
			Unità immobiliare per uso di abitazione e assimilabile	6
			Mobile	Denaro
		Mobile registrato	Veicolo	6
	NA	Azienda	Impresa individuale iscritta nel registro delle imprese	2
			Società in accomandita semplice	4
		Finanziario	Altri beni finanziari	2
			Titolo di partecipazione	6
		Immobile	Terreno	10
			Unità immobiliare a destinazione commerciale e industriale	16
	Unità immobiliare per alloggio e usi collettivi		1	
		Unità immobiliare per uso di abitazione e assimilabile	43	
		Mobile	Denaro	10
		Mobile registrato	Veicolo	8
	PA	Azienda	Impresa individuale iscritta nel registro delle imprese	10
			Società a responsabilità limitata	26
			Società cooperativa	1
			Società in accomandita semplice	1
			Società in nome collettivo	13
			Società per azioni	2
		Finanziario	Altri beni finanziari	46
			Titolo cambiario	1
			Titolo di partecipazione	12
			Titolo obbligazionario o di prestito	14
		Immobile	Altra unità immobiliare	20
	Terreno		152	
	Unità immobiliare a destinazione commerciale e industriale		41	
		Unità immobiliare per uso di abitazione e assimilabile	181	
		Mobile	Denaro	68
		Mobile registrato	Veicolo	67
	RC	Azienda	Impresa individuale iscritta nel registro delle imprese	2
			Società in nome collettivo	1
		Finanziario	Altri beni finanziari	2
			Titolo di partecipazione	1
		Immobile	Altra unità immobiliare	10
			Terreno	24
			Unità immobiliare a destinazione commerciale e industriale	1
			Unità immobiliare per uso di abitazione e assimilabile	2
		Mobile	Denaro	3
		Mobile registrato	Veicolo	12

TAB. 11

2011	RM	Azienda	Impresa individuale iscritta nel registro delle imprese	1
			Società a responsabilità limitata	7
			Società in nome collettivo	2
		Finanziario	Altri beni finanziari	1
		Immobile	Altra unità immobiliare	2
			Terreno	30
			Unità immobiliare a destinazione commerciale e industriale	5
		Mobile	Unità immobiliare per uso di abitazione e assimilabile	24
			Altri oggetti	63
	Collezione		2	
	Mobile registrato	Denaro	37	
		Veicolo	35	
	SA	Azienda	Impresa individuale iscritta nel registro delle imprese	4
			Società a responsabilità limitata	1
			Società in accomandita semplice	1
		Finanziario	Altri beni finanziari	1
			Titolo di partecipazione	1
		Immobile	Terreno	1
	Unità immobiliare per alloggio e usi collettivi		1	
	Mobile	Denaro	9	
		Mobile registrato	Veicolo	10
	TA	Azienda	Impresa individuale iscritta nel registro delle imprese	1
			Società a responsabilità limitata	3
			Società in accomandita semplice	3
		Finanziario	Altri beni finanziari	3
		Immobile	Unità immobiliare per uso di abitazione e assimilabile	28
			Denaro	5
Mobile registrato	Veicolo	5		
TO	Mobile registrato	Veicolo	497	
TP	Immobile	Terreno	7	
		Unità immobiliare per uso di abitazione e assimilabile	2	
VV	Immobile	Veicolo	1	
		Terreno	2	
			Unità immobiliare per uso di abitazione e assimilabile	1
TOTALE 2011				1.988
2012	AG	Finanziario	Titolo obbligazionario o di prestito	1
		Immobile	Terreno	12
			Unità immobiliare per uso di abitazione e assimilabile	1
		Mobile	Denaro	11
	AV	Mobile	Denaro	1
	BA	Azienda	Altro	1
			Impresa individuale iscritta nel registro delle imprese	1
			Società a responsabilità limitata	6
		Finanziario	Altri beni finanziari	6
			Titolo di partecipazione	1
		Immobile	Altra unità immobiliare	4
			Terreno	56
			Unità immobiliare a destinazione commerciale e industriale	6
	Mobile	Unità immobiliare per uso di abitazione e assimilabile	19	
		Animali	4	
	Mobile registrato	Denaro	20	
	Mobile registrato	Veicolo	20	
	BO	Mobile	Denaro	1
	CA	Mobile registrato	Veicolo	3
	CL	Azienda	Società a responsabilità limitata	1
		Finanziario	Altri beni finanziari	1
			Titolo di partecipazione	1
		Immobile	Terreno	3
			Unità immobiliare per uso di abitazione e assimilabile	3
	Mobile	Denaro	1	
	Mobile registrato	Veicolo	34	
	CS	Mobile	Denaro	2
	CT	Azienda	Impresa individuale iscritta nel registro delle imprese	2
			Società in accomandita semplice	1
		Finanziario	Altri beni finanziari	1
		Immobile	Unità immobiliare per uso di abitazione e assimilabile	3
			Denaro	1
Mobile registrato	Veicolo	3		
CZ	Azienda	Impresa individuale iscritta nel registro delle imprese	9	
		Società a responsabilità limitata	5	

TAB. 11

2012	CZ	Azienda	Società in accomandita semplice	3
			Società in nome collettivo	1
		Finanziario	Altri beni finanziari	10
			Titolo di partecipazione	1
		Immobile	Altra unità immobiliare	1
			Terreno	132
			Unità immobiliare a destinazione commerciale e industriale	8
			Unità immobiliare per alloggio e usi collettivi	1
		Mobile	Denaro	40
			Unità immobiliare per uso di abitazione e assimilabile	1
	Mobile registrato	Veicolo	1	
			45	
	GE	Finanziario	Altri beni finanziari	1
		Mobile registrato	Veicolo	1
	LE	Azienda	Società a responsabilità limitata	2
			Società in nome collettivo	1
		Finanziario	Altri beni finanziari	2
		Immobile	Unità immobiliare a destinazione commerciale e industriale	1
			Unità immobiliare per uso di abitazione e assimilabile	13
		Mobile	Denaro	2
	Mobile registrato	Veicolo	11	
	ME	Azienda	Impresa individuale iscritta nel registro delle imprese	4
			Società a responsabilità limitata	2
			Società in accomandita semplice	1
		Finanziario	Altri beni finanziari	2
			Titolo obbligazionario o di prestito	2
		Immobile	Altra unità immobiliare	1
			Terreno	21
			Unità immobiliare per uso di abitazione e assimilabile	4
		Mobile	Denaro	21
	Mobile registrato	Veicolo	47	
	MI	Azienda	Impresa individuale iscritta nel registro delle imprese	1
			Società a responsabilità limitata	5
			Società in accomandita semplice	2
		Finanziario	Altri beni finanziari	3
			Titolo di partecipazione	6
			Titolo obbligazionario o di prestito	1
		Immobile	Altra unità immobiliare	1
			Terreno	10
			Unità immobiliare a destinazione commerciale e industriale	4
			Unità immobiliare per uso di abitazione e assimilabile	38
	Mobile	Altri oggetti	4	
		Denaro	31	
	Mobile registrato	Veicolo	10	
	MO	Mobile	Denaro	1
	NA	Azienda	Altro	2
			Impresa individuale iscritta nel registro delle imprese	7
Società a responsabilità limitata			4	
Società cooperativa			1	
Società in accomandita semplice			5	
Società per azioni			1	
Finanziario		Altri beni finanziari	4	
		Titolo di partecipazione	2	
Immobile		Altra unità immobiliare	5	
		Terreno	40	
	Unità immobiliare a destinazione commerciale e industriale	4		
Unità immobiliare per uso di abitazione e assimilabile	122			
Mobile	Denaro	12		
Mobile registrato	Veicolo	26		
NO	Mobile registrato	Veicolo	11	
PA	Azienda	Altro	1	
		Impresa individuale iscritta nel registro delle imprese	15	
		Società a responsabilità limitata	17	
		Società in accomandita semplice	6	
	Società in nome collettivo	1		
	Finanziario	Altri beni finanziari	18	
		Titolo cambiario	16	
		Titolo di partecipazione	7	
Titolo obbligazionario o di prestito		9		
Immobile	Altra unità immobiliare	11		

TAB. 11

2012	PA	Immobile	Terreno	207
			Unità immobiliare a destinazione commerciale e industriale	46
			Unità immobiliare per uso di abitazione e assimilabile	82
	Mobile	Altri oggetti	1	
		Denaro	54	
	Mobile registrato	Veicolo	44	
	RC	Azienda	Impresa individuale iscritta nel registro delle imprese	2
			Società a responsabilità limitata	3
			Società cooperativa	1
			Società in accomandita semplice	2
		Finanziario	Altri beni finanziari	8
		Immobile	Altra unità immobiliare	3
			Terreno	54
			Unità immobiliare a destinazione commerciale e industriale	3
		Unità immobiliare per uso di abitazione e assimilabile	16	
		Mobile	Denaro	9
		Mobile registrato	Veicolo	23
	RM	Azienda	Impresa individuale iscritta nel registro delle imprese	1
			Società a responsabilità limitata	7
			Società in accomandita semplice	2
			Società in nome collettivo	1
		Finanziario	Altri beni finanziari	19
			Titolo di partecipazione	22
			Titolo obbligazionario o di prestito	3
		Immobile	Altra unità immobiliare	11
			Terreno	26
			Unità immobiliare a destinazione commerciale e industriale	17
	Unità immobiliare per uso di abitazione e assimilabile	56		
	Mobile	Altri oggetti	16	
		Collezione	2	
		Denaro	24	
	Mobile registrato	Veicolo	56	
	SA	Azienda	Impresa individuale iscritta nel registro delle imprese	2
		Immobile	Terreno	1
			Unità immobiliare a destinazione commerciale e industriale	1
			Unità immobiliare per uso di abitazione e assimilabile	1
		Mobile	Denaro	2
	Mobile registrato	Veicolo	22	
	TO	Immobile	Altra unità immobiliare	1
			Terreno	1
			Unità immobiliare a destinazione commerciale e industriale	1
			Unità immobiliare per uso di abitazione e assimilabile	1
		Mobile	Altri oggetti	1
			Denaro	2
	Mobile registrato	Veicolo	1.688	
	TS	Mobile	Denaro	3
	TOTALE 2012			
2013	AN	Immobile	Unità immobiliare per uso di abitazione e assimilabile	1
	BA	Azienda	Impresa individuale iscritta nel registro delle imprese	1
			Società a responsabilità limitata	11
		Finanziario	Altri beni finanziari	4
		Immobile	Altra unità immobiliare	2
			Terreno	19
			Unità immobiliare a destinazione commerciale e industriale	5
		Unità immobiliare per uso di abitazione e assimilabile	13	
	Mobile	Animali	18	
		Denaro	8	
	Mobile registrato	Veicolo	19	
	CA	Finanziario	Altri beni finanziari	2
		Immobile	Terreno	1
		Mobile registrato	Veicolo	6
	CL	Azienda	Impresa individuale iscritta nel registro delle imprese	1
			Società a responsabilità limitata	1
			Società in accomandita semplice	1
Finanziario		Altri beni finanziari	8	
Immobile		Terreno	15	
	Unità immobiliare a destinazione commerciale e industriale	3		
	Unità immobiliare per alloggio e usi collettivi	1		
	Unità immobiliare per uso di abitazione e assimilabile	17		

TAB. 11

2013	CL	Mobile	Denaro	
		Mobile registrato	Veicolo	13
				1
	CT	Azienda	Impresa individuale iscritta nel registro delle imprese	7
			Società a responsabilità limitata	6
			Società cooperativa	1
			Società in accomandita semplice	1
		Finanziario	Altri beni finanziari	15
		Immobile	Altra unità immobiliare	6
			Terreno	238
			Unità immobiliare a destinazione commerciale e industriale	3
			Unità immobiliare per uso di abitazione e assimilabile	19
		Mobile	Denaro	1
	Mobile registrato	Veicolo	36	
	CZ	Azienda	Impresa individuale iscritta nel registro delle imprese	17
			Società a responsabilità limitata	6
			Società semplice	1
		Finanziario	Altri beni finanziari	125
		Immobile	Altra unità immobiliare	11
			Terreno	61
			Unità immobiliare a destinazione commerciale e industriale	17
			Unità immobiliare per uso di abitazione e assimilabile	40
		Mobile	Altri oggetti	2
			Denaro	12
	Mobile registrato	Bene immateriale	1	
		Veicolo	191	
	FI	Azienda	Società a responsabilità limitata	2
		Finanziario	Altri beni finanziari	2
		Mobile	Animali	2
		Mobile registrato	Veicolo	2
	GE	Mobile registrato	Veicolo	433
	LE	Azienda	Società a responsabilità limitata	3
			Società per azioni	1
		Finanziario	Titolo cambiario	2
			Titolo di partecipazione	1
		Immobile	Altra unità immobiliare	4
			Terreno	151
			Unità immobiliare a destinazione commerciale e industriale	1
			Unità immobiliare per alloggio e usi collettivi	8
		Unità immobiliare per uso di abitazione e assimilabile	10	
	Mobile	Denaro	2	
	Mobile registrato	Veicolo	2	
	ME	Immobile	Altra unità immobiliare	4
			Terreno	19
			Unità immobiliare a destinazione commerciale e industriale	1
			Unità immobiliare per uso di abitazione e assimilabile	2
		Mobile	Denaro	1
	Mobile registrato	Veicolo	5	
	MI	Azienda	Impresa individuale iscritta nel registro delle imprese	1
			Società a responsabilità limitata	2
			Società in accomandita semplice	1
		Finanziario	Altri beni finanziari	1
		Immobile	Terreno	18
			Unità immobiliare a destinazione commerciale e industriale	3
			Unità immobiliare per uso di abitazione e assimilabile	42
		Mobile	Altri oggetti	2
		Denaro	11	
	Mobile registrato	Veicolo	3	
	NA	Azienda	Impresa individuale iscritta nel registro delle imprese	5
			Società a responsabilità limitata	8
			Società cooperativa	4
			Società in accomandita semplice	6
			Società in nome collettivo	1
		Finanziario	Altri beni finanziari	7
			Titolo di partecipazione	1
		Titolo obbligazionario o di prestito	4	
	Immobile	Altra unità immobiliare	4	
		Terreno	53	
		Unità immobiliare a destinazione commerciale e industriale	17	
		Unità immobiliare per uso di abitazione e assimilabile	103	

TAB. 11

2013	NA	Mobile	Altri oggetti	8
			Denaro	17
		Mobile registrato	Veicolo	38
	NO	Mobile registrato	Veicolo	18
		PA	Azienda	Altro
	Impresa individuale iscritta nel registro delle imprese			32
	Società a responsabilità limitata			54
	Società cooperativa			1
	Società in accomandita semplice			4
	Società in nome collettivo			8
	Società per azioni			2
	Finanziario		Altri beni finanziari	141
		Titolo di partecipazione	9	
		Titolo obbligazionario o di prestito	10	
	Immobile	Altra unità immobiliare	35	
		Terreno	288	
		Unità immobiliare a destinazione commerciale e industriale	50	
		Unità immobiliare per alloggio e usi collettivi	2	
		Unità immobiliare per uso di abitazione e assimilabile	267	
	Mobile	Altri oggetti	2	
		Denaro	198	
	Mobile registrato	Bene immateriale	1	
		Veicolo	138	
	PZ	Azienda	Impresa individuale iscritta nel registro delle imprese	1
			Società a responsabilità limitata	1
		Immobile	Unità immobiliare per uso di abitazione e assimilabile	4
		Mobile registrato	Bene immateriale	1
	Veicolo		3	
	RC	Azienda	Altro	2
			Impresa individuale iscritta nel registro delle imprese	4
			Società a responsabilità limitata	9
			Società in accomandita semplice	1
		Finanziario	Altri beni finanziari	1
			Titolo di partecipazione	1
		Immobile	Altra unità immobiliare	6
			Terreno	32
			Unità immobiliare a destinazione commerciale e industriale	10
			Unità immobiliare per alloggio e usi collettivi	2
		Unità immobiliare per uso di abitazione e assimilabile	13	
	Mobile	Denaro	7	
	Mobile registrato	Veicolo	52	
	RM	Azienda	Società a responsabilità limitata	31
			Società per azioni	3
		Finanziario	Altri beni finanziari	54
			Titolo obbligazionario o di prestito	1
		Immobile	Altra unità immobiliare	3
			Unità immobiliare per uso di abitazione e assimilabile	11
Mobile	Denaro	2		
Mobile registrato	Veicolo	3		
RO	Finanziario	Altri beni finanziari	1	
SA	Azienda	Impresa individuale iscritta nel registro delle imprese	2	
		Società a responsabilità limitata	8	
		Società in accomandita semplice	1	
		Società per azioni	1	
	Finanziario	Altri beni finanziari	1	
	Immobile	Altra unità immobiliare	3	
		Terreno	20	
		Unità immobiliare a destinazione commerciale e industriale	18	
		Unità immobiliare per alloggio e usi collettivi	1	
		Unità immobiliare per uso di abitazione e assimilabile	40	
Mobile	Denaro	7		
Mobile registrato	Veicolo	7		
SI	Mobile	Altri oggetti	12	
		Denaro	1	
	Mobile registrato	Veicolo	1	
TA	Mobile registrato	Veicolo	2	
TO	Azienda	Impresa individuale iscritta nel registro delle imprese	1	
		Società a responsabilità limitata	1	
	Immobile	Terreno	3	

TAB. 11

2013	TO	Immobile	Unità immobiliare per uso di abitazione e assimilabile	12
		Mobile	Denaro	16
		Mobile registrato	Veicolo	160
TOTALE 2013				3.845
2014	BA	Finanziario	Altri beni finanziari	2
		Immobile	Altra unità immobiliare	2
			Terreno	4
			Unità immobiliare a destinazione commerciale e industriale	1
			Unità immobiliare per uso di abitazione e assimilabile	2
		Mobile	Denaro	4
	Mobile registrato	Veicolo	4	
	CL	Azienda	Altro	9
			Impresa individuale iscritta nel registro delle imprese	1
			Società a responsabilità limitata	25
			Società per azioni	3
		Finanziario	Altri beni finanziari	6
			Titolo di partecipazione	1
			Titolo obbligazionario o di prestito	1
		Immobile	Terreno	6
			Unità immobiliare a destinazione commerciale e industriale	1
	Unità immobiliare per uso di abitazione e assimilabile	2		
	Mobile	Denaro	7	
	CT	Azienda	Impresa individuale iscritta nel registro delle imprese	1
			Società in accomandita semplice	1
		Finanziario	Altri beni finanziari	1
		Immobile	Unità immobiliare per uso di abitazione e assimilabile	1
	Mobile registrato	Veicolo	5	
	CZ	Immobile	Terreno	2
	GE	Mobile registrato	Veicolo	3
	LE	Azienda	Altro	4
			Società a responsabilità limitata	3
		Finanziario	Altri beni finanziari	2
		Immobile	Altra unità immobiliare	2
			Terreno	33
	Unità immobiliare per uso di abitazione e assimilabile	6		
	Mobile	Animali	1	
	NA	Immobile	Unità immobiliare per uso di abitazione e assimilabile	1
		Mobile registrato	Veicolo	1
	PA	Azienda	Altro	1
			Impresa individuale iscritta nel registro delle imprese	1
			Società a responsabilità limitata	3
			Società in nome collettivo	1
		Finanziario	Altri beni finanziari	8
			Titolo di partecipazione	2
		Immobile	Altra unità immobiliare	1
			Terreno	74
			Unità immobiliare per uso di abitazione e assimilabile	13
		Mobile	Altri oggetti	4
			Denaro	15
	Mobile registrato	Veicolo	11	
	RC	Azienda	Impresa individuale iscritta nel registro delle imprese	2
Finanziario		Altri beni finanziari	11	
Immobile		Altra unità immobiliare	2	
		Unità immobiliare per uso di abitazione e assimilabile	1	
Mobile		Denaro	1	
Mobile registrato	Veicolo	1		
RM	Immobile	Unità immobiliare a destinazione commerciale e industriale	1	
SA	Azienda	Impresa individuale iscritta nel registro delle imprese	2	
		Società a responsabilità limitata	1	
		Società in accomandita semplice	2	
Immobile	Unità immobiliare a destinazione commerciale e industriale	1		
TO	Mobile registrato	Veicolo	50	
TOTALE 2014				357
TOTALE 2010-2014				10.972
TOTALE IN BANCA DATI				18.017

MINISTERO DELLA GIUSTIZIA
DIPARTIMENTO PER GLI AFFARI DI GIUSTIZIA
DIREZIONE GENERALE DELLA GIUSTIZIA PENALE - UFFICIO I REPARTO DATI STATISTICI E MONITORAGGIO

TABELLA 12 - CONFISCHE DEFINITIVE: RIEPILOGO PER TIPO BENE DAL 2010 AL 2014
dati aggiornati al 31 marzo 2014

ANNO	TIPO BENE	BENI
2010	Azienda	113
	Finanziario	54
	Immobile	387
	Mobile	144
	Mobile registrato	446
	TOTALE 2010	1.144
2011	Azienda	105
	Finanziario	120
	Immobile	708
	Mobile	263
	Mobile registrato	792
	TOTALE 2011	1.988
2012	Azienda	129
	Finanziario	146
	Immobile	1.092
	Mobile	227
	Mobile registrato	2.044
	TOTALE 2012	3.638
2013	Azienda	257
	Finanziario	391
	Immobile	1.732
	Mobile	342
	Mobile registrato	1.123
	TOTALE 2013	3.845
2014	Azienda	60
	Finanziario	34
	Immobile	156
	Mobile	32
	Mobile registrato	75
	TOTALE 2014	357
TOTALE 2010-2014		10.972
TOTALE BANCA DATI		18.017

MINISTERO DELLA GIUSTIZIA
DIPARTIMENTO PER GLI AFFARI DI GIUSTIZIA
DIREZIONE GENERALE DELLA GIUSTIZIA PENALE - UFFICIO I REPARTO DATI STATISTICI E MONITORAGGIO

TABELLA 13 - BENI IMMOBILI E AZIENDE CON CONFISCA DEFINITIVA
aggiornata al 31 marzo 2014

DISTRETTO DI CORTE DI APPELLO	2010	2011	2012	2013	2014	TOTALE 2010 - 2014	RIEPILOGO TOTALE BANCA DATI
AREA SETTENTRIONALE							
BOLOGNA	0	0	0	0	0	0	0
BOLZANO	0	0	0	0	0	0	0
BRESCIA	0	0	0	0	0	0	1
GENOVA	0	0	0	0	0	0	1
MILANO	66	9	61	67	0	203	311
TORINO	0	0	4	17	0	21	29
TRENTO	0	0	0	0	0	0	0
TRIESTE	0	0	0	0	0	0	0
VENEZIA	0	0	0	0	0	0	2
TOTALE	66	9	65	84	0	224	344
AREA CENTRALE							
ANCONA	0	0	0	1	0	1	1
FIRENZE	0	0	0	2	0	2	3
PERUGIA	0	0	0	0	0	0	0
R O M A	175	71	121	48	1	416	1.180
TOTALE	175	71	121	51	1	419	1.184
AREA MERIDIONALE							
BARI	32	17	93	51	9	202	281
CAMPOBASSO	0	0	0	0	0	0	0
CATANZARO	16	42	200	153	2	413	436
L'AQUILA	0	0	0	0	0	0	0
LECCE	7	40	17	178	48	290	342
NAPOLI	37	76	191	201	1	506	835
POTENZA	0	0	0	6	0	6	17
REGGIO CALABRIA	18	40	84	79	5	226	418
SALERNO	2	8	5	94	6	115	137
TARANTO	3	35	0	0	0	38	79
TOTALE	115	258	590	762	71	1.796	2.545
AREA INSULARE							
CAGLIARI	0	2	0	1	0	3	3
CALTANISSETTA	20	1	7	39	47	114	217
CATANIA	31	10	6	281	3	331	507
MESSINA	0	6	33	26	0	65	125
PALERMO	93	456	399	745	94	1.787	2.505
SASSARI	0	0	0	0	0	0	1
TOTALE	144	475	445	1.092	144	2.300	3.358
RIEPILOGO							
NORD	66	9	65	84	0	224	344
CENTRO	175	71	121	51	1	419	1.184
SUD	115	258	590	762	71	1.796	2.545
ISOLE	144	475	445	1.092	144	2.300	3.358
TOT. NAZ.	500	813	1.221	1.989	216	4.739	7.431

MINISTERO DELLA GIUSTIZIA
DIPARTIMENTO PER GLI AFFARI DI GIUSTIZIA
DIREZIONE GENERALE DELLA GIUSTIZIA PENALE - UFFICIO I REPARTO DATI STATISTICI E MONITORAGGIO

TABELLA 14 - BENI PER TIPO E CATEGORIA ATTO
aggiornata al 31 marzo 2014

TIPO BENE	CATEGORIA ATTO	NUMERO BENI
AZIENDA	Proposta	2.654
	Decreto I grado	4.159
	Decreto II grado	917
	Sentenza di Cassazione	804
	Decreto di Destinazione	181
TOTALE AZIENDA		8.715
FINANZIARIO	Proposta	3.691
	Decreto I grado	6.800
	Decreto II grado	1.391
	Sentenza di Cassazione	1.581
	Decreto di Destinazione	41
TOTALE FINANZIARIO		13.504
IMMOBILE	Proposta	14.970
	Decreto I grado	25.889
	Decreto II grado	7.560
	Sentenza di Cassazione	5.631
	Decreto di Destinazione	4.878
TOTALE IMMOBILE		58.928
MOBILE	Proposta	4.909
	Decreto I grado	9.444
	Decreto II grado	2.317
	Sentenza di Cassazione	1.883
TOTALE MOBILE		18.553
MOBILE REGISTRATO	Proposta	6.868
	Decreto I grado	14.272
	Decreto II grado	3.029
	Sentenza di Cassazione	2.194
TOTALE MOBILE REGISTRATO		26.363
TOTALE BENI IN BANCA DATI		126.063

MINISTERO DELLA GIUSTIZIA
DIPARTIMENTO PER GLI AFFARI DI GIUSTIZIA
DIREZIONE GENERALE DELLA GIUSTIZIA PENALE - UFFICIO I REPARTO DATI STATISTICI E MONITORAGGIO

TABELLA 15 - BENI CON PROVVEDIMENTO DI DESTINAZIONE STATO-COMUNI
aggiornata al 31 marzo 2014

ANNO	STATO	COMUNI	TOTALE
fino al 2008	505	2.975	3.480
2009	66	563	629
2010	118	277	395
2011	53	42	95
2012	24	62	86
2013	112	303	415
TOTALE	878	4.222	5.100

MINISTERO DELLA GIUSTIZIA
DIPARTIMENTO PER GLI AFFARI DI GIUSTIZIA
DIREZIONE GENERALE DELLA GIUSTIZIA PENALE - UFFICIO I REPARTO DATI STATISTICI E MONITORAGGIO

TABELLA 16 - BENI DESTINATI PER DISTRETTO
aggiornata al 31 dicembre 2013

DISTRETTO DI CORTE DI APPELLO	2009	2010	2011	2012	2013	TOTALE 2009 - 2013	RIEPILOGO TOTALE BANCA DATI
AREA SETTENTRIONALE							
BOLOGNA	8	3	1	1	5	18	31
BOLZANO	0	0	0	0	0	0	0
BRESCIA	13	4	7	4	5	33	57
GENOVA	0	1	0	2	11	14	22
MILANO	69	44	10	13	40	176	530
TORINO	3	0	0	0	0	3	53
TRENTO	0	1	0	0	0	1	15
TRIESTE	0	3	0	0	0	3	11
VENEZIA	1	0	0	0	0	1	51
TOTALE	94	56	18	20	61	249	770
AREA CENTRALE							
ANCONA	2	0	0	0	0	2	2
FIRENZE	0	3	0	0	0	3	9
PERUGIA	0	0	0	0	0	0	0
R O M A	40	5	19	11	22	97	282
TOTALE	42	8	19	11	22	102	293
AREA MERIDIONALE							
BARI	47	15	2	9	2	75	227
CAMPOBASSO	0	0	0	0	0	0	0
CATANZARO	10	6	0	0	6	22	163
L'AQUILA	6	2	0	1	5	14	18
LECCE	35	31	1	7	4	78	179
NAPOLI	27	14	15	15	47	118	600
POTENZA	0	0	1	0	0	1	14
REGGIO CALABRIA	46	35	9	7	25	122	526
SALERNO	5	6	7	3	11	32	98
TARANTO	6	13	1	8	6	34	67
TOTALE	182	122	36	50	106	496	1.892
AREA INSULARE							
CAGLIARI	2	0	0	0	1	3	29
CALTANISSETTA	25	8	8	1	99	141	169
CATANIA	42	21	0	0	16	79	242
MESSINA	15	14	0	0	11	40	63
PALERMO	226	166	14	4	99	509	1.637
SASSARI	1	0	0	0	0	1	5
TOTALE	311	209	22	5	226	773	2.145
RIEPILOGO							
NORD	94	56	18	20	61	249	770
CENTRO	42	8	19	11	22	102	293
SUD	182	122	36	50	106	496	1.892
ISOLE	311	209	22	5	226	773	2.145
TOT. NAZ.	629	395	95	86	415	1.620	5.100

MINISTERO DELLA GIUSTIZIA
DIPARTIMENTO PER GLI AFFARI DI GIUSTIZIA
DIREZIONE GENERALE DELLA GIUSTIZIA PENALE - UFFICIO I REPARTO DATI STATISTICI E MONITORAGGIO

TABELLA 17 - BENI CON PROVVEDIMENTO DI DESTINAZIONE: RIEPILOGO
aggiornata al 31 dicembre 2013

PERIODO	TIPO DESTINATARIO	BENI
1992 - 2013	Ordine Pubblico	554
	Altro	249
	Protezione Civile	67
	Giustizia	8
	TOTALE BANCA DATI	878

PERIODO	TIPO DESTINATARIO	BENI
2009-2013	Ordine Pubblico	132
	Altro	185
	Protezione Civile	56
	Giustizia	0
	TOTALE 2009-2013	373

MINISTERO DELLA GIUSTIZIA
 DIPARTIMENTO PER GLI AFFARI DI GIUSTIZIA
 DIREZIONE GENERALE DELLA GIUSTIZIA PENALE - UFFICIO I REPARTO DATI STATISTICI E MONITORAGGIO

TABELLA 18
BENI CON PROVVEDIMENTO DI DESTINAZIONE ALLO STATO
 aggiornata al 31 dicembre 2013

ANNO	TIPO DESTINATARIO	BENI
fino al 2008	Altro	63
	Giustizia	8
	Ordine Pubblico	423
	Protezione Civile	11
	totale fino al 2008	505
2009	Altro	17
	Ordine Pubblico	41
	Protezione Civile	8
	totale 2009	66
2010	Altro	17
	Ordine Pubblico	58
	Protezione Civile	43
	totale 2010	118
2011	Altro	42
	Ordine Pubblico	8
	Protezione Civile	3
	totale 2011	53
2012	Altro	21
	Ordine Pubblico	3
	totale 2012	24
2013	Altro	88
	Ordine Pubblico	22
	Protezione Civile	2
	totale 2013	112
TOTALE 2009-2013		373
TOTALE Banca Dati		878

MINISTERO DELLA GIUSTIZIA TAB. 19
 DIPARTIMENTO PER GLI AFFARI DI GIUSTIZIA
 DIREZIONE GENERALE DELLA GIUSTIZIA PENALE - UFFICIO I REPARTO DATI STATISTICI E MONITORAGGIO

TABELLA 19
BENI CON PROVVEDIMENTO DI DESTINAZIONE AI COMUNI PER FINALITA' ISTITUZIONALI
 aggiornata al 31 dicembre 2013

ANNO	TIPO UTILIZZO	BENI
fino al 2008	Altro	568
	Canili	30
	Depositi	74
	Emergenze abitative	100
	Infrastrutture	15
	Scuole	41
	Sede Vigili Urbani	22
	Uffici comunali	205
	Uffici giudiziari	33
	TOTALE fino al 2008	1.088
2009	Altro	28
	Canili	12
	Depositi	23
	Emergenze abitative	69
	Infrastrutture	8
	Scuole	4
	Sede Vigili Urbani	6
	Uffici comunali	38
	Uffici giudiziari	1
	TOTALE 2009	189
2010	Altro	24
	Canili	6
	Depositi	10
	Emergenze abitative	31
	Infrastrutture	7
	Scuole	5
	Sede Vigili Urbani	2
	Uffici comunali	24
	Uffici giudiziari	1
	TOTALE 2010	110

TAB. 19

ANNO	TIPO UTILIZZO	BENI
2011	Altro	8
	Depositi	1
	Emergenze abitative	4
	Infrastrutture	4
	Uffici comunali	3
	TOTALE 2011	20
2012	Altro	6
	Emergenze abitative	3
	Infrastrutture	3
	Scuole	3
	Uffici comunali	11
	Uffici giudiziari	1
TOTALE 2012	27	
2013	Altro	4
	Canili	2
	Depositi	2
	Emergenze abitative	41
	Infrastrutture	7
	Scuole	29
	Uffici comunali	9
	Uffici giudiziari	2
TOTALE 2013	96	
	TOTALE 2009-2013	442
	TOTALE BANCA DATI	1.530

MINISTERO DELLA GIUSTIZIA TAB. 20
 DIPARTIMENTO PER GLI AFFARI DI GIUSTIZIA
 DIREZIONE GENERALE DELLA GIUSTIZIA PENALE - UFFICIO I REPARTO DATI STATISTICI E MONITORAGGIO

TABELLA 20
BENI CON PROVVEDIMENTO DI DESTINAZIONE AI COMUNI PER SCOPI SOCIALI
 aggiornata al 31 dicembre 2013

ANNO	TIPO UTILIZZO	BENI
fino al 2008	Altro	303
	Centro per anziani	62
	Centro per attività sportive	28
	Centro per famiglie	80
	Centro per i diversamente abili	44
	Centro per minori	99
	Centro per tossicodipendenti	69
	Sede associazioni	717
	Utilità sociali	379
	Verde	106
	TOTALE fino al 2008	1.887
2009	Altro	27
	Centro per anziani	12
	Centro per attività sportive	2
	Centro per famiglie	9
	Centro per i diversamente abili	1
	Centro per minori	4
	Centro per tossicodipendenti	4
	Sede associazioni	188
	Utilità sociali	119
	Verde	8
	TOTALE 2009	374
2010	Altro	6
	Centro per anziani	11
	Centro per attività sportive	3
	Centro per famiglie	7
	Centro per i diversamente abili	4
	Centro per minori	14
	Sede associazioni	68
	Utilità sociali	47
	Verde	7
	TOTALE 2010	167

TAB. 20

ANNO	TIPO UTILIZZO	BENI
2011	Centro per anziani	1
	Centro per famiglie	1
	Centro per i diversamente abili	2
	Sede associazioni	12
	Utilità sociali	5
	Verde	1
	TOTALE 2011	22
2012	Altro	4
	Centro per famiglie	1
	Centro per i diversamente abili	2
	Sede associazioni	13
	Utilità sociali	14
	Verde	1
	TOTALE 2012	35
2013	Altro	3
	Centro per famiglie	4
	Centro per i diversamente abili	3
	Centro per minori	7
	Sede associazioni	56
	Utilità sociali	134
	TOTALE 2013	207
	TOTALE 2009-2013	805
	TOTALE BANCA DATI	2.692

