

SENATO DELLA REPUBBLICA

— XII LEGISLATURA —

Doc. XV

n. 37

RELAZIONE DELLA CORTE DEI CONTI

AL PARLAMENTO

**sulla gestione finanziaria degli Enti sottoposti a controllo
in applicazione della legge 21 marzo 1958, n. 259**

CENTRO SPERIMENTALE DI CINEMATOGRAFIA

(Esercizi 1990, 1991, 1992 e 1993)

—————
Comunicata alla Presidenza il 22 febbraio 1995
—————

Determinazione n. 4/95

LA CORTE DEI CONTI

IN SEZIONE DEL CONTROLLO SULLA GESTIONE FINANZIARIA DEGLI ENTI A CUI LO STATO CONTRIBUISCE IN VIA ORDINARIA

nell'adunanza del 24 gennaio 1995;

visto il testo unico delle leggi sulla Corte dei conti 12 luglio 1934, n. 1214;

vista la legge 21 marzo 1958, n. 259;

vista la legge 14 gennaio 1994, n. 20;

visto il decreto del Presidente della Repubblica in data 25 aprile 1961 con il quale il Centro Sperimentale di Cinematografia è stato sottoposto al controllo della Corte dei conti;

visti i conti consuntivi dell'Ente suddetto, relativi agli esercizi finanziari dal 1990 al 1993, nonché le annesse relazioni del Presidente e del Collegio dei revisori trasmessi alla Corte in adempimento dell'articolo 4 della citata legge n. 259 del 1958;

esaminati gli atti;

udito il relatore, Consigliere dottor Furio Pasqualucci e, sulla sua proposta, discussa e deliberata la relazione con la quale la Corte, in base agli atti ed agli elementi acquisiti, riferisce alle Presidenze delle due Camere del Parlamento il risultato del controllo eseguito sulla gestione finanziaria dell'Ente per gli esercizi 1990-1993; rilevato che nella relazione, tra l'altro, sono state formulate specifiche censure in ordine al perdurare della gestione commissariale, ai ritardi nella deliberazione e specialmente nell'approvazione dei bilanci preventivi e consuntivi, nonché alla formazione di residui impropri;

ritenuto che, assolto così ogni prescritto incumbente, possa, a norma dell'articolo 7 della citata legge n. 259 del 1958, darsi corso alla comunicazione alle dette Presidenze, oltre che dei conti consuntivi - corredati delle relazioni degli organi amministrativi e di revisione - della relazione come innanzi deliberata, che alla presente si unisce perchè ne faccia parte integrante;

P. Q. M.

comunica, a norma dell'articolo 7 della legge n. 259 del 1958, alle Presidenze delle due Camere del Parlamento, insieme con i conti consuntivi per gli esercizi 1990-1993 - corredati delle relazioni degli organi amministrativi e di revisione - l'unita relazione con la quale la Corte riferisce il risultato del controllo eseguito sulla gestione finanziaria dell'Ente stesso.

L'ESTENSORE

f.to Pasqualucci

IL PRESIDENTE

f.to Coltelli

INDICE

Determinazione della Corte dei conti n. 4/95 del 24 gennaio 1995	Pag.	5
Relazione sul risultato del controllo eseguito sulla gestione finanziaria del Centro Sperimentale di Cinematografia per gli esercizi dal 1990 al 1993	»	7
DOCUMENTI ALLEGATI:		
<i>Esercizio 1990:</i>		
Relazione del Commissario Straordinario	»	65
Relazione del Collegio dei Revisori	»	87
Bilancio consuntivo	»	93
<i>Esercizio 1991:</i>		
Relazione del Commissario Straordinario	»	151
Relazione del Collegio dei Revisori	»	169
Bilancio consuntivo	»	177
<i>Esercizio 1992:</i>		
Relazione del Commissario Straordinario	»	235
Relazione del Collegio dei Revisori	»	253
Bilancio consuntivo	»	261
<i>Esercizio 1993:</i>		
Relazione del Commissario Straordinario	»	317
Relazione del Collegio dei Revisori	»	335
Bilancio consuntivo	»	343

RELAZIONE SUL RISULTATO DEL CONTROLLO ESEGUITO SULLA GESTIONE FINANZIARIA DEL CENTRO SPERIMENTALE DI CINEMATOGRAFIA PER GLI ESERCIZI 1990-1993

SOMMARIO

1. Premessa. - 2. Ordinamento. - 3. Organi. - 4. Personale.
- 5. Attività svolta. - 6. Gestione contabile. - 7. Conclusioni.

1. - Premessa

La Corte ha già riferito sui risultati del controllo eseguito sul Centro Sperimentale di Cinematografia fino all'esercizio 1989⁽¹⁾.

La presente relazione si riferisce al periodo 1990 - 1993, pur non mancandosi di far riferimento ad accadimenti intervenuti successivamente, e viene svolta in attuazione del disposto degli articoli 2 e seguenti della legge 21 marzo 1958 n. 259 e dell'art. 3 della L. 14 Gennaio 1994, n. 20.

Al riguardo la Sezione ribadisce il proprio convincimento, più volte manifestato, in ordine alla maggiore funzionalità del controllo previsto dall'art. 12 della legge citata, che viene esercitato da un magistrato che assiste alle sedute degli organi di amministrazione e di revisione: tale presenza consente infatti una percezione più immediata ed approfondita dei problemi dell'Ente, favorendo la tempestività degli interventi della Sezione e la significatività del referto al Parlamento.

(1) - Vedansi Atti Parlamentari - X Legislatura - Camera dei Deputati - Doc. XV n. 197.

2. - Ordinamento

Nelle precedenti relazioni si è ampiamente riferito sull'istituzione e sull'ordinamento del Centro Sperimentale di Cinematografia e ad esse va fatto pertanto rinvio.

In questa sede va invece evidenziato come la materia sia stata di recente oggetto di una nuova disciplina contenuta nel D.L. 14 Gennaio 1994 n. 26, convertito con la Legge 1 Marzo 1994 n. 153.

Secondo tale normativa (art. 15), l'attività di specializzazione e di qualificazione professionale svolta dal Centro Sperimentale viene promossa attraverso accordi di programma, su iniziativa "dell'autorità competente in materia di spettacolo" nel quadro del coordinamento fra gli interventi dello Stato, delle Regioni e degli Enti Locali.

In particolare (art. 21) il Centro ha come finalità:

- a) lo sviluppo dell'arte cinematografica e audiovisiva attraverso la formazione di quadri professionali, corsi e altre iniziative con caratteristiche e durata stabilite dal Consiglio di Amministrazione e lo svolgimento di attività di ricerca e di sperimentazione;
- b) lo studio e la diffusione della cultura cinematografica, della storia e della teoria del cinema;
- c) la gestione della Cineteca Nazionale.

Il Centro è dotato di autonomia statutaria e ad esso si applicano le disposizioni del D.L.vo 3 Febbraio 1993 n. 29.

Lo Statuto deve essere approvato con D.P.C.M., su proposta dell'Autorità competente in materia di spettacolo, di concerto con il Ministro del Tesoro e con il Ministro per la funzione pubblica, sentita la Commissione centrale per la cinematografia.

XII LEGISLATURA - DISEGNI DI LEGGE E RELAZIONI - DOCUMENTI

Tra l'altro la legge prevede che nello Statuto siano determinate le modalità di partecipazione dell'Ente a società per azioni.

Per quanto riguarda gli organi, questi sono rimasti il Presidente, il Consiglio di Amministrazione ed il Collegio dei Revisori dei conti.

Il Presidente, scelto fra le persone particolarmente qualificate sul piano culturale e professionale, è nominato con decreto dell'Autorità competente in materia di spettacolo, sentite le competenti commissioni permanenti del Senato e della Camera; dura in carica 4 anni e può essere confermato una volta sola.

Le funzioni di Vice Presidente sono svolte da un componente del Consiglio di Amministrazione, nominato da tale organo collegiale: al riguardo va evidenziato come la nuova normativa non abbia reiterato il particolare collegamento con l'autorità vigilante in base al quale il Vice Presidente - secondo lo Statuto ancora in vigore - è nominato direttamente dal Ministro per il Turismo e lo Spettacolo in rappresentanza del Ministero.

Per quanto riguarda il Consiglio di Amministrazione va rilevato che il legislatore ha condiviso le reiterate segnalazioni di questa Corte in ordine alla scarsa funzionalità di un organo con compiti di amministrazione attiva composto da un numero elevato di membri: questi, infatti, sono stati ridotti da 15 a 7 così individuati: il Presidente, quattro esperti (scelti tra personalità di particolare competenza nel campo cinematografico ed audiovisivo fra gli autori, i produttori, i critici ed i tecnici), un rappresentante dell'Ente Cinema S.p.a. ed un rappresentante della RAI Radiotelevisione italiana.

Non sono più previsti, quindi, i rappresentanti dei Ministeri (3), quelli dei lavoratori (3), quello della Biennale di Venezia e quello degli allievi.

I nuovi criteri cui è ispirata la composizione del Consiglio di Amministrazione sembrano privilegiare la competenza piuttosto che la rappresentanza dei vari interessi, secondo una scelta di efficienza che questa Corte non può che sottolineare positivamente.

Il Collegio dei Revisori resta composto e disciplinato ai sensi dell'art. 6 della Legge 24 marzo 1942 n. 419 e successive modificazioni.

Il Direttore Generale è nominato dal Consiglio di Amministrazione sulla base di un rapporto di lavoro regolato con contratto di diritto privato di durata non superiore a cinque anni.

La deliberazione di nomina, che fissa anche il trattamento economico, è approvata con decreto dell'Autorità competente in materia di spettacolo di concerto con il Ministro del Tesoro.

Per quanto concerne la disciplina della gestione, va evidenziato come si riproponga il fenomeno, già rilevato più volte da questa Corte, di fuga dalla disciplina contabile unitaria prevista dal D.P.R. 18 Dicembre 1979 n. 696.

Il contenuto e la struttura del bilancio di previsione dovranno essere determinati secondo le disposizioni di cui agli articoli 2423 e ss. del Codice Civile. Entro sei mesi dall'entrata in vigore del D.L. dovrà (rectius "avrebbe dovuto") ⁽²⁾ essere emanato il regolamento amministrativo e contabile che dovrà tener conto delle peculiari esigenze dell'Ente anche in deroga, appunto, al surrichiamato D.P.R. 696/79.

(2)- Il nuovo Statuto ed il nuovo Regolamento di Contabilità sono stati deliberati il 29 Settembre 1994 e formalmente inviati alla Presidenza del Consiglio in data 13 Gennaio 1995 per l'approvazione (cfr. nota n. 677 del 23 Gennaio 1995).

I contratti stipulati dal Centro nell'esercizio dell'attività istituzionale sono disciplinati dalle norme del codice civile; per esigenze didattiche, di ricerca e di produzione l'ente può conferire incarichi ai sensi dell'art. 7 comma 6 del D.P.R. n. 29/1993 ad esperti in materia cinematografica, audiovisiva e della comunicazione: tali delibere sono soggette all'approvazione dell'Autorità competente in materia di spettacolo, di concerto con il Ministro del Tesoro.

Il comma 10 dell'art. 21 disciplina la Cineteca Nazionale istituita come dipartimento del Centro Sperimentale per la Cinematografia.

I compiti della Cineteca sono i seguenti:

a) procede alla raccolta, al restauro ed alla conservazione del più vasto numero di opere della cinematografia nazionale e mondiale, provvedendo, ove necessario, alla loro conservazione e duplicazione e alla riconversione su altro supporto tecnico delle opere raccolte;

b) provvede alle iniziative necessarie alla conoscenza e diffusione del materiale raccolto anche mediante l'istituzione e la gestione di un apposito sistema informativo esteso alle cineteche pubbliche e private;

c) svolge funzioni di conservazione delle opere filmiche iscritte nel pubblico registro per la cinematografia di cui all'articolo 22; provvede altresì alla conservazione delle copie negative delle opere filmiche che il produttore è tenuto a depositare presso la stessa Cineteca, ove si tratti di film assistito dal fondo di garanzia;

d) svolge attività di studio e ricerca, anche in collaborazione con organismi ed enti, pubblici e privati, italiani e stranieri.

Per quanto concerne i finanziamenti il comma 15 dell'art. 21 dispone che l'Autorità competente in materia di spettacolo determina, con proprio decreto, la quota annua del fondo speciale di cui all'art. 45 della L. 4/11/1965 n. 1213 da assegnare al Centro Sperimentale per lo svolgimento dell'attività istituzionale e per la realizzazione, sulla base di apposito programma, di opere di carattere sperimentale da parte di allievi del Centro, nonché per l'attività della Cineteca Nazionale.

Nel complesso può ritenersi che la nuova normativa miri, da un canto, a dare maggiore sistematicità all'attività del Centro inserendola nel quadro degli accordi di programma, dall'altro ad agevolare le possibilità operative dell'Ente. A tali ultime esigenze non dovranno comunque essere sacrificate l'omogenea rappresentazione dei dati finanziari ed economici rispetto a quelli del sistema pubblico e l'osservanza dei principi posti dal D.P.R. 696 del 1979 a presidio della corretta utilizzazione delle pubbliche risorse.

E' auspicabile, peraltro, che la nuova normativa favorisca e stimoli un migliore sfruttamento da parte dell'Ente delle potenzialità insite nei fini istituzionali e nella titolarità del patrimonio filmico, con particolare riferimento all'incremento delle entrate proprie.

Con particolare riferimento alla Cineteca, va rilevato che permane il problema - già evidenziato nelle precedenti relazioni - in ordine alle copie delle opere filmiche che il produttore è tenuto a depositare ove si tratti di film assistito dal fondo garanzia: mentre infatti la lettera C del comma 13 dell'art. 21 parla di "copie negative", il comma 3 dell'art. 22 fa riferimento al "controtipo negativo" termine con cui nel linguaggio tecnico viene indicato il negativo in bianco e nero, molto meno costoso

di quello a colori ed ovviamente meno pregiato, anche sotto il profilo archivistico.

* * *

Nel periodo in esame, a seguito dell'abrogazione per referendum della legge istitutiva del Ministero del Turismo e dello Spettacolo, le relative competenze sono state oggetto di una serie di decreti - legge di cui l'ultimo in data 30 Novembre 1994, n. 562.

In base a tale normativa gran parte delle funzioni ministeriali viene trasferita alle Regioni, mentre alla Presidenza del Consiglio vengono attribuiti prevalentemente i compiti direttivi e di coordinamento, specialmente in relazione alla rappresentatività in campo internazionale; tali compiti sono esercitati tramite due dipartimenti (uno per il Turismo ed uno per lo Spettacolo) istituiti con D.P.C.M. in data 12 marzo 1994, ai quali è affidato il controllo sugli Enti già sottoposti alla vigilanza del Ministero del Turismo e dello Spettacolo (tra i quali quello in esame).

3. - Gli Organi

Gli organi previsti dalla normativa in vigore nel periodo in esame sono:

- Presidente
- Consiglio di Amministrazione
- Collegio dei Revisori.

Come già segnalato nella precedente relazione, però, sin dal Settembre 1988, il Ministro per il Turismo e lo Spettacolo sciolse il Consiglio di Amministrazione e provvide a nominare un Commissario ed un sub commissario.

Tali nomine sono state via via reiterate ed il numero dei sub commissari elevato prima a due e poi a tre, con una proliferazione che la Corte, pur in assenza di una specifica norma, ha ritenuto, in caso analogo, di dubbia regolarità in quanto la figura monocratica del Commissario Straordinario si caratterizza di regola per la unicità oltre che per la temporaneità⁽³⁾

Attualmente con D.P.C.M. 23 Dicembre 1994 è stato nominato un Commissario Straordinario fino al 31 marzo 1995, considerato che sono ancora in corso le nuove procedure di nomina del Consiglio di Amministrazione, previste dall'art. 21 del D.L. 14/1/1994 n. 26 convertito nella Legge 1/3/1994 n. 153.

Già nella precedente relazione la Corte aveva rilevato che il perdurare della gestione commissariale non appariva supportato da adeguate motivazioni e non trovava giustificazione nella situazione di fatto, auspicando quindi il pronto ripristino degli organi ordinari.

Tali raccomandazioni non sono però state recepite e non può non rilevarsi come il lungo tempo trascorso (oltre 6 anni) appaia veramente eccessivo in relazione alla

(3) - Vedi det. n. 22/94 del 27 maggio 1994, pag. 9.

finalità primaria della gestione commissariale rappresentata dalla riforma statutaria.

Nel censurare il protrarsi di una situazione contraria al normale funzionamento dell'Ente, e che appare ancora più grave dopo l'emanazione della legge 153 del 1994, la Corte torna a ribadire l'esigenza di un pronto ripristino degli organi ordinari, tanto più che fondamentali obiettivi della riforma appaiono conseguiti attraverso l'approvazione della nuova normativa di cui si è data notizia nel paragrafo precedente.

Per quanto riguarda il Collegio dei Revisori, va rilevato che lo stesso ha svolto in maniera puntuale e penetrante la propria attività di controllo, nonostante le difficoltà operative derivanti dal mancato funzionamento del Consiglio di Amministrazione; al riguardo nel verbale 805 del 1993, si evidenzia come il controllo abbia perso la caratteristica della contestualità, dovendo svolgersi sugli atti adottati dal Commissario e quindi "a posteriori".

Pur sottolineando positivamente il lavoro svolto da detto organo, va, peraltro, ritenuta infondata la decisione del Collegio dei Revisori di non pronunciarsi su diversi atti commissariali, tra cui il consuntivo 1992, a causa dei dubbi nutriti sulla propria perdurante legittimazione a seguito dell'entrata in vigore del D.L. 4 Agosto 1993 n. 273 in ordine al riordino delle funzioni amministrative in materia di Turismo, Spettacolo e Sport.

XII LEGISLATURA - DISEGNI DI LEGGE E RELAZIONI - DOCUMENTI

I compensi percepiti dagli organi dell'Ente sono i seguenti:

- Commissario Straordinario L. 5.000.000 al mese
- Sub Commissari L. 2.500.000 al mese.

Collegio dei Revisori:

- Presidente L. 4.680.000 annue lorde
- Componenti L. 3.516.000 annue lorde

Medaglie di presenza L. 70.000 lorde

Con delibera n. 86/1991 è stato stabilito che al Presidente, ai componenti ed al Segretario delle Commissioni nominate dall'Ente, previste da norme di legge statutarie e regolamentari spetti un gettone di presenza parametrato rispetto a quello previsto per il Consiglio di Amministrazione (L. 70.000), secondo le seguenti misure:

Presidente: 100%
Segretario: 90%
Componenti: 80%

4. - Personale

I dati relativi al personale emergono dai prospetti che seguono:

PIANTA ORGANICA DEL PERSONALE AL 31/12/1990		CONSISTENZA EFFETTIVA 31/12/90
Dirigente Superiore	1	1
Dirigente	4	2
X qualifica funzionale	2	
IX " "	5	
VIII " "	8	4
VII " "	10	12
VI " "	21	4
V " "	13	21
IV " "	20	15
III " "	8	16
Totale		75

PIANTA ORGANICA DEL PERSONALE AL 31/12/1991		CONSISTENZA EFFETTIVA 31/12/91
Dirigente Superiore	1	-
Dirigente	4	3
X qualifica funzionale	2	-
IX " "	5	
VIII " "	7	7
VII " "	9	7
VI " "	23	22
V " "	9	2
IV " "	24	23
III " "	8	5
Totale		69

XII LEGISLATURA - DISEGNI DI LEGGE E RELAZIONI - DOCUMENTI

PIANTA ORGANICA DEL PERSONALE COME DA DELIBERA 201CS/92		CONSISTENZA EFFETTIVA	
		31/12/92	31/12/93
Dirigente Superiore	1	1	1
Dirigente	4	3	4
X qualifica funzionale	2	-	-
IX " "	4	3	2
VIII " "	8	8	9
VII " "	10	5	7
VI " "	21	18	20
V " "	17	14	16
IV " "	20	9	20
III " "	5	5	2
Totale	92	66	81

COSTO MEDIO (in milioni di lire)

1990	1991	1992	1993
43	59	56	40

SCOSTAMENTO COSTO GLOBALE DEL PERSONALE (in milioni di lire)

	Preventivo	Consuntivo	Scostamento %
1990	3.546	3.253	-8.2
1991	5.087	4.044	-20.5
1992	4.219	3.687	-12.6
1993	3.687	3.270	-11.3

XII LEGISLATURA - DISEGNI DI LEGGE E RELAZIONI - DOCUMENTI

COSTO DEL PERSONALE (in milioni di lire)

	1990	1991	1992	1993
A)				
Stipendi ed altri assegni fissi	2.133	2.027	2.457	1.973
Emolumenti variabili	302	50	63	72
Indennità per viaggi e missioni	24	32	59	35
Oneri previdenziali e assistenziali	723	1.602	798	881
Spese per corsi	14	14	4	3
Altri oneri per il personale (1)	57	319	306	306
Totale costo globale	3.253	4.044	3.687	3.270
B)				
Benefici sociali ed assistenziali	37	38	39	34
Accantonamento trattamento fine rapporto	420	400	155	112
Indennità di anzianità similari al personale cessato dal servizio	82	321	113	60
Oneri accessori per servizi aziendali (2)	58	101	114	123
Oneri per il personale in quiescenza	5	-	-	-
Totale B	602	860	421	329
Totale generale A+B	3.855	4.904	4.108	3.599
Variazioni %	(+21,4)	(+27,2)	(-16,2)	(12,4)

1) - ex art. 14 DPR 13/86; ex art. 23 DP.R 267/87; ex art. 15 L. 88/89; "Fondo per il miglioramento della efficienza degli enti" istituito con DPR 43/90

2) spesa di mensa per il personale quota a carico dell'ente

VARIAZIONI COSTO GLOBALE E MEDIO (in milioni di lire)

	1989	1990	Var. %	1991	Var. %	1992	Var. %	1993	Var. %
Costo globale	2.887	3.253	+12,7	4.044	+24,3	3.867	-4,4	3.270	-15,4
Costo medio	37	43	+16,2	59	+37,2	56	-5,1	40	-28,6

XII LEGISLATURA - DISEGNI DI LEGGE E RELAZIONI - DOCUMENTI

La dotazione organica è rimasta immutata nel suo valore complessivo (92 unità), mentre quella effettiva ha presentato un andamento calante nei primi tre esercizi (75, 69 e 67) per poi risalire ad 81 nel 1993.

Va rilevato, altresì, un marcato scivolamento verso l'alto, verificatosi in particolare nell'esercizio 1991 dalla III alla IV qualifica funzionale e dalla V alla VI.

La spesa complessiva, dopo aver raggiunto il valore massimo nel 1991, risulta calante.

Tale risultato è ovviamente da ascrivere, oltre che al gioco delle assunzioni in corso d'anno, alle misure di contenimento della spesa adottate col D.L. 19 settembre 1992 n. 384 convertito con la legge 14 novembre 1992 n. 438. L'Ente ha altresì precisato (v. nota del 28 Dic. 1994) che la somma relativa al personale assunto nel 1993 in base alla legge 554/88 (314 milioni circa) era stata impegnata nel 1992, in violazione, va osservato, dei principi contabili vigenti.

Come sarà evidenziato in sede di analisi delle spese correnti, al contenimento delle spese per il personale dipendente ha fatto riscontro l'incremento di quelle per acquisto di servizi ed in particolare per la vigilanza ed accompagnamento, per incarichi speciali e per incarichi relativi allo svolgimento dei corsi.

Trattasi di ricorso a personale esterno che l'Ente ha ritenuto necessario a causa del tipo di attività svolta e delle caratteristiche professionali del personale in servizio: appare ovvio, peraltro, come, in sede di esame della dotazione organica, da riconsiderare alla luce delle disposizioni contenute nel D.L.vo n. 29 del 1993, non possa prescindere dal tenere nella dovuta considerazione tale situazione, talchè - come già fatto presente nella precedente relazione - ad eventuali incrementi, pur auspicati dall'Ente, dovrebbe farsi ricorso solo se ad essi corrispondesse una riduzione delle prestazioni richieste a terzi.

5. - Attività svolta

Secondo quanto riferisce l'Ente (v. Nota 20 Settembre 1994 e relativi allegati), nel periodo in esame è stata svolta la seguente attività:

Servizio formazione e sperimentazione

- 1) completamento, nell'estate 1991, del biennio accademico 1989-91; sono stati conferiti, i seguenti diplomi: Organizzazione della Produzione, n. 4; Regia, n. 4; Sceneggiatura, n. 6; totale n. 14 diplomati;
- 2) completamento, nell'estate 1992, del biennio accademico 1990-92; sono stati conferiti i seguenti diplomi: Costume, n. 3; Film d'animazione, n. 3; Montaggio, n. 6; Organizzazione della Produzione, n. 4; Recitazione, n. 9; Regia, n. 6; Ripresa, n. 5; Sceneggiatura, n. 6; Scenografia, n. 5; Tecnica del Suono, n. 6; totale n. 53 diplomati;
- 3) espletamento del biennio 1992-94, in fase di conclusione; gli allievi dei vari corsi sono nel seguente numero; Costume, n. 5; Film d'Animazione, n. 4; Montaggio, n. 6; Organizzazione della Produzione, n. 6; Regia, n. 8; Ripresa, n. 6; Sceneggiatura, n. 6; Scenografia, n. 6; Tecnica del Suono, n. 4; Recitazione, n. 12; totale n. 63 diplomandi;
- 4) realizzazione (1991) di n. 4 film degli allievi (durata circa 20' ciascuno);
- 5) realizzazione, di n. 13 esercitazioni in forma di cortometraggi, parte video e parte in pellicola, durante il primo anno, nonché di n. 6 film (saggi di diploma: durata circa 30' ciascuno) e n. 3 film d'animazione, al termine del biennio;

XII LEGISLATURA - DISEGNI DI LEGGE E RELAZIONI - DOCUMENTI

6) realizzazione nel corso del primo anno del biennio 1992 - 94, di n. 32 esercitazioni parte video e parte in pellicola;

7) sono stati tenuti agli allievi, (in aggiunta ai corsi ordinari) da professionisti altamente qualificati nelle singole specializzazioni, i seguenti seminari, di durata variabile - a seconda dei casi - da 1/2 giorni a 3/4 settimane:

1991: n. 13 seminari;

1992: n. 19 seminari;

1993: n. 55 seminari;

8) approvazione e completamento (tranne per i progetti più recenti) di n. 18 progetti di ricerca e sperimentazione (cortometraggi e lungometraggi) di norma come coproduzione con progetti di ex allievi recentemente diplomati (anche come specializzazione post - diploma).

Il numero degli allievi nei quattro anni in esame risulta dal prospetto che segue:

1990

- gennaio-giugno (biennio 1988-90): allievi n. 72;
- gennaio-giugno (biennio 1989-91): allievi n. 15;
- ottobre-dicembre (biennio 1989-91): allievi n. 15;
- ottobre-dicembre (biennio 1990-92): allievi n. 54.

1991

- gennaio-giugno (biennio 1989-91): allievi n. 15;
- gennaio-giugno (biennio 1990-92) allievi n. 54;
- ottobre-dicembre (biennio 1990-92) allievi n. 54.

1992

- gennaio-luglio (biennio 1990-92): allievi n. 54;
- ottobre-dicembre (biennio 1992-94): allievi n. 66.

1993

- gennaio-giugno (biennio 1992-94): allievi n. 66;
- ottobre-dicembre (biennio 1992-94): allievi n. 64.

Servizio Biblioteca ed editoria

Editoria: 13 volumi (in collaborazione con la Nuova ERI) di cui:

- a) 8 numeri doppi della storica rivista "Bianco e nero", con la serie monografica sul "Cinema Muto Italiano" per gli anni dal 1918 alle origini dell'invenzione filmica, a cura degli studiosi di storia del cinema Aldo Bernardini e Vittorio Martinelli: sono stati in particolare, affrontati gli anni dal 1918 al 1914 e, come pubblicazione, si è recuperato il vuoto che si era creato in tre anni (1988 - 1990) di soppressione dell'uscita della rivista stessa;
- b) volume (in collaborazione con la Nuova ERI) "Ecco i nostri", di Lorenzo Quaglietti, nell'ambito della collana Biblioteca di Bianco e Nero.
- c) volume (in collaborazione con la Nuova Eri) di aggiornamento al 1991 dell'area italiana, dell'opera enciclopedica "Filmlexicon degli autori e delle opere" (con ricommercializzazione dell'enciclopedia nella sua integrità, ovvero di tutti e dieci i suoi volumi);
- d) volume (in collaborazione con Cinecittà Internazionale) "Album Antonioni", a cura di Renzo Renzi, in occasione dell'ottantesimo compleanno del grande regista;
- e) volume (in collaborazione con la Nuova ERI) Mino Maccari - "Un selvaggio nel paese dei bugiardi", di Francesco Bolzoni;
- f) volume (in collaborazione con l'Associazione Philip Morris Progetto Cinema) "La terra trema" di Luchino Visconti - "Analisi di un capolavoro" a cura di Lino

Miccichè, realizzato in occasione del restauro della pellicola "La terra trema" di Luchino Visconti.

Sono inoltre in corso di stampa presso la casa Editrice Cremese di Roma, che ne curerà anche la distribuzione editoriale, i due volumi: "Il Cinema" di Luigi Freddi e "Via col tempo - L'immagine del restauro" antologia di scritti sul restauro cinematografico a cura di Vittorio Giacci; e presso la Nuova ERI - Edizione RAI i due fascicoli doppi di "Bianco e nero", sempre sulla "Storia del Cinema Muto" (anno 1913).

Biblioteca

- l'incremento delle acquisizioni dei volumi e dei periodici è stato di circa 1000 volumi annui, inoltre sono state acquisite (anche in forza della normativa sul deposito legale di tali materiali) varie centinaia di sceneggiature; è stato in più acquisito molto materiale non book (microfiches, microfilm locandine e diapositive);
- il servizio consultazione nel periodo 1991-1994, ha subito un forte incremento, vengono infatti registrate mediamente 90 presenze settimanali con richieste di: n. 500 tra volumi e riviste;
- n. 20 sceneggiature;
- n. 30 materiali dell'emeroteca (raccolta ordinata di film, autori, festival e argomenti vari, relativi a tutto il mondo cinematografico e televisivo, pubblicati su quotidiani e periodici di più autorevole rilevanza nazionale), inoltre prestito interno (riservato agli allievi, docenti, e al personale del C.S.C.) mediamente n. 30 richieste giornaliere;
- prestito esterno (concesso di norma ai consultatori, previo rilascio di deposito cauzionale) mediamente n. 6 richieste giornaliere;

XII LEGISLATURA - DISEGNI DI LEGGE E RELAZIONI - DOCUMENTI

- inoltre: scambio e diffusione del proprio patrimonio culturale con altri organismi ed enti similari, mediante n. 5 iniziative annue; convegni, seminari e partecipazione a mostre cinematografiche, mediante n. 10 iniziative annue.

Servizio Cineteca Nazionale

N. 23 film restaurati (nel senso di restauri di particolare rilievo, come quelli de "Il Gattopardo" o de "La terra trema");

N. 380 film oggetto di interventi di minore rilievo ma pur sempre di totale salvaguardia, a partire dalla ristampa (di cui n. 97 infiammabili);

N. 131 manifestazioni di diffusione della cultura cinematografica (anzitutto italiana) direttamente organizzate o coorganizzate dal C.S.C.;

N. 4550 film forniti per altre manifestazioni di diffusione della cultura cinematografica (di cui 850 all'estero);

N. 870 film visionati in moviola.

Servizio tecnico

1) Rifacimento secondo le vigenti normative dell'impianto elettrico dell'Ente, compresa la realizzazione di una nuova cabina di trasformazione da media a bassa tensione (l'Ente risulta pertanto suddiviso per settori alimentabili autonomamente da singoli quadri a loro volta collegati alla cabina centrale);

2) ristrutturazione muraria ed impiantistica della sala cinematografica e della cabina di proiezione, compresa la fornitura di n. 2 moderni proiettori professionali;

3) ristrutturazione del teatro di posa n. 2 relativamente al primo lotto di lavori (opere murarie); è in fase di avvio la progettazione del secondo ed ultimo lotto

riguardante tutta l'impiantistica necessaria per l'ottimale funzionamento di un moderno teatro di posa ad esclusivo utilizzo del Servizio formazione e Sperimentazione;

4) progettazione ed affidamento dei lavori di ristrutturazione dei cellari per le pellicole infiammabili;

5) lavori vari di manutenzione ed ammodernamento delle strutture e degli impianti con adeguamento alle normative di prevenzione e di sicurezza vigenti;

6) ristrutturazione ed ampliamento del sistema di elaborazione dati sia come potenziamento dell'unità centrale sia come collegamento tra i diversi uffici dell'Ente (è già operativo quello per il Servizio Biblioteca ed Editoria), con un sistema di rete locale "client-server" avente lo scopo di realizzare un servizio innovativo di automazione ufficio e di informatizzazione avanzata degli archivi del Servizio biblioteca ed Editoria e del Servizio Cineteca Nazionale.

Inoltre sono state organizzate (o coorganizzate) numerose manifestazioni all'Italia ed all'Estero per la diffusione della cultura cinematografica, come risulta dal prospetto che segue:

Manifestazioni svolte

1990	Dato non rilevato ⁽⁴⁾
1991	Circa 30
1992	40
1993	86

(4) - V. Nota del 28 Novembre 1994.

6. - La gestione contabile

I bilanci preventivi e consuntivi relativi al periodo in esame risultano deliberati e approvati nelle seguenti date:

	Deliber.	Approv. ministeriale
Prev. '90	20/12/89	30/5/90
Cons. '90	26/9/91	non risulta pervenuta
Prev. '91	21/12/90	"
Cons. '91	8/10/92	"
Prev. '92	20/12/91	15/6/92
Cons. '92	21/9/92	25/2/94
Prev. '93	21/12/92	1/6/93
Cons. '93	13/6/94	6/12/94

Nella precedente relazione sono stati evidenziati i ritardi dell'Ente nella deliberazione dei bilanci e quelli più gravi del Ministero vigilante nelle relative approvazioni; in particolare veniva sottolineata la negativa incidenza di tali ritardi specialmente per quel che concerne l'approvazione dei preventivi: al riguardo si evidenziava come, allorchè interveniva ad esercizio scaduto, detta approvazione si riduceva ad atto meramente ratificatorio, attraverso il quale l'organo vigilante non poteva svolgere un'attività di indirizzo, mentre l'Ente veniva costretto ad una gestione sviluppata sulla base di un bilancio giuridicamente non efficace, con i gravi problemi e le eventuali responsabilità che ne potevano derivare.

Considerazioni critiche venivano fatte anche con riferimento ai ritardi concernenti i consuntivi "giacchè l'approvazione degli stessi, oltre che come momento di valutazione critica e propositiva, si pone quale presupposto tecnico per la gestione del bilancio dell'esercizio successivo in cui confluiscono l'avanzo di amministrazione e quindi i residui e le economie".

A tali considerazioni va aggiunto che la mancata o ritardata pronuncia del Ministero vigilante si riflette negativamente pure sull'esercizio delle funzioni di questa Corte, interrompendo il normale circuito dei controlli.

Deve peraltro rilevarsi che i ritardi evidenziati si sono ripetuti e dilatati, sia nella fase delle deliberazioni (nonostante la gestione Commissariale che dovrebbe sveltire i procedimenti amministrativi di propria competenza) sia ed ancor più nella fase dell'approvazione ministeriale (addirittura, secondo quanto riferisce l'Ente, "non risultano pervenute l'approvazione del consuntivo dell'esercizio 1990 e le note ministeriali di approvazione del bilancio preventivo e consuntivo dell'esercizio 1991) (5).

Tale situazione, su cui solo in parte possono avere influito le vicende relative al Ministero per il Turismo e per lo Spettacolo, non può non essere censurata, mentre l'autorità vigilante va sollecitata perchè svolga un'opera più tempestiva e penetrante.

Notazioni critiche vanno reiterate anche in ordine alle relazioni illustrative dei conti consuntivi, che risultano povere di informazioni e sovente ripetitive, talchè di scarso ausilio risultano ai fini della comprensione e della valutazione delle gestioni.

(5) - Vedi nota n. 6993/974 del 19 Luglio 1994.

XII LEGISLATURA - DISEGNI DI LEGGE E RELAZIONI - DOCUMENTI

RENDICONTO FINANZIARIO (in milioni di lire)

	1990	%	1991	%	1992	%	1993	%
Entrate:								
Correnti	10.333	75,4	11.870	77,1	12.278	72,5	14.422	91,3
In c/capitale	2.268	18,6	2.416	15,7	3.483	20,6	151	1,0
Partite di giro	1.093	8,0	1.103	7,2	1.175	6,9	1.207	7,2
Totale Entrate	13.694	100,0	15.389	100,0	16.936	100,0	15.780	100,0
Disavanzo finanziario	1.326		295					
Totale a pareggio	15.020		15.684					
Spese:								
Correnti	8.726	58,1	10.400	66,3	10.192	69,9	9.763	67,1
In c/capitale	5.201	34,6	4.181	26,7	3.205	22,0	3.589	24,7
Partite di giro	1.093	7,3	1.103	7,0	1.175	8,1	1.207	8,2
Totale Spese	15.020	100,0	15.684	100,0	14.572	100,0	14.559	100,0
Avanzo finanziario					2.364		1.221	
Totale a pareggio					16.936		15.780	

XII LEGISLATURA - DISEGNI DI LEGGE E RELAZIONI - DOCUMENTI

ENTRATE CORRENTI (in milioni di lire)

	1990	%	1991	%	1992	%	1993	%
Entrate derivanti da trasferimenti:								
a) da parte dello Stato	10.022	97,0	10.512	88,6	12.014	97,9	14.007	97,1
b) da parte dei Comuni, Province e Regioni								
Entrate derivanti dalla vendita di beni e prestazioni di servizi	189	1,8	471	4,0	201	1,7	291	2,0
Redditi e proventi patrimoniali	38	0,4	28	0,2	33	0,3	37	0,3
Poste correttive e compensative di spese correnti	36	0,3	857	7,2	8	0,0	27	0,2
Entrate non classificabili in altre voci	48	0,5	2	0,0	22	0,1	60	0,4
Totale entrate correnti	10.333	100,0	11.870	100,0	12.278	100,0	14.422	100,0

XII LEGISLATURA - DISEGNI DI LEGGE E RELAZIONI - DOCUMENTI

ENTRATE IN C/CAPITALE (in milioni di lire)

	1990	%	1991	%	1992	%	1993	%
Alienazione di immobilizzazioni tecniche	-	-	5	0,2	-	-	-	-
Riscossione di crediti	268	12,0	411	17,0	1.483	42,6	151	100
Entrate derivanti da trasferimenti in c/capitale	2.000	88,0	2.000	82,8	2.000	57,4	-	-
Totale	2.268	100,0	2.416	100,0	3.483	100,0	151	100

Con riferimento ai dati contabili, va in primo luogo evidenziato il continuo aumento del contributo da parte dello Stato, passato dai 10 Miliardi del 1990 ai 14 del 1993, con un incremento, nel quadriennio, del 40%.

Nel 1993, peraltro, sono terminati gli effetti della Legge 10 maggio 1983 n. 182 che ha disposto un contributo annuale straordinario di 2 miliardi, fino al 1992, di cui almeno il 50% da destinare alla ristampa dei vecchi film mediante trasferimento delle copie su supporto non infiammabile.

In aumento risultano le entrate derivanti dalla vendita di beni e servizi (in particolare, proventi derivanti dall'attività editoriale e della Cineteca), passati dai 189 e 291 milioni, con un massimo di 471 milioni nel 1991 (in tale esercizio risultano accertati 210 milioni per proventi derivanti dall'attività di ricerca e sperimentazione); pur sottolineandosi positivamente tale dato, va comunque evidenziata la scarsa incidenza delle entrate in questione (oscillanti tra l'1,7 ed il 4%) sulla gestione dell'Ente.

Tra le altre entrate, va ricordata la somma di 857 milioni incassata nel 1991 a titolo di risarcimento versato dall'Assicurazione per i danni subiti a seguito dell'incendio del Teatro 1, avvenuto il 9 Luglio 1987.

Per quanto riguarda le Entrate in Conto Capitale, oltre a quelle derivanti dalla ricordata Legge 182 del 1983, vanno segnalati i prelevamenti del fondo indennità di anzianità e le riscossioni di anticipazioni e prestiti a breve termine.

Per quanto riguarda, in particolare il fondo indennità di anzianità, l'Ente ha precisato (v. nota del 28/11/94) che i prelevamenti venivano effettuati da apposito conto corrente infruttifero acceso presso la Tesoreria Provinciale dello Stato e che tale conto è stato estinto nel 1992 a seguito di osservazioni del Collegio dei Revisori.

XII LEGISLATURA - DISEGNI DI LEGGE E RELAZIONI - DOCUMENTI

SPESE CORRENTI (in milioni di lire)

	1990	%	1991	%	1992	%	1993	%
Spese per gli organi dell'Ente	149	1,8	149	1,4	194	2,0	192	2,0
Oneri per il personale in servizio	3.253	37,2	4.044	39,0	3.687	36,1	3.271	33,5
Oneri per il personale in quiescenza	5	0,1	-	-	-	-	-	-
Spese per l'acquisto di beni di consumo e di servizi	4.024	46,1	5.219	50,1	5.128	50,3	4.954	50,8
Trasferimenti passivi	412	4,7	378	3,7	464	4,6	579	6,0
Oneri finanziari	43	0,5	43	0,5	50	0,5	44	0,4
Oneri tributari	825	9,4	550	5,2	660	6,4	712	7,2
Poste correttive e compensative di spese correnti	7	0,1	4	0,0	8	0,1	11	0,1
Spese non classificabili in altre voci	8	0,1	13	0,1	1	0,0	-	-
Totale spese correnti	8.726	100,0	10.400	100,0	10.192	100,0	9.763	100,0

XII LEGISLATURA - DISEGNI DI LEGGE E RELAZIONI - DOCUMENTI

Con riferimento alle spese di parte corrente, va rilevato il notevole incremento intervenuto negli esercizi 1990 e 1991 (rispettivamente 13% e 19,18%) e ciò nonostante la nuova impostazione di bilancio, di cui si dirà nel prosieguo, in virtù della quale le spese sostenute per le produzioni sperimentali sono state imputate, a decorrere appunto dal 1990, in conto capitale. Nelle relazioni di accompagnamento non viene fornita alcuna particolare spiegazione per tali incrementi, ben superiori ai limiti raccomandati dal Governo; l'analisi delle cifre evidenzia, peraltro, come gli aumenti più significativi siano intervenuti con riferimento alle spese per il personale (rispettivamente + 12,6% e + 24,3%) ed a quelle per l'acquisto di beni di consumo e di servizi (rispettivamente + 8,4% e + 29,7%).

Nel 1992 e nel 1993 l'andamento delle spese in esame assume, invece, una tendenza di segno opposto, come risulta dalle seguenti percentuali:

	Spese correnti	Spese per personale	Spese per acquisto beni e servizi
1992	- 2%	- 9,6%	- 1,7%
1993	- 4%	-12,7%	- 3,5%

Peraltro ancora notevole resta l'incremento nell'arco del quadriennio delle spese per acquisto beni e servizi (+ 33,4%), voce in ordine alla quale, già nella precedente relazione era stato raccomandato di porre in opera tutti gli accorgimenti necessari per realizzare un contenimento.

Tra le spese in questione, particolare menzione critica va fatta di quelle indicate sotto il capitolo 510 (Vigilanza della Sede) ammontanti a 248 milioni nel 1990 e, rispettivamente, a 457, 505 e 497 nei tre esercizi successivi: in effetti, il servizio prestato da un istituto

di vigilanza si è esteso pure all'accompagnamento con automezzi di proprietà dell'Ente, motivato con la mancanza di autisti nell'organico⁽⁶⁾. Come risulta dalla delibera n. 328/92, che ha rinnovato il contratto per il 1993, le tariffe concordate sono pari a L. 31.250 l'ora, giusta decreto prefettizio del 3 dicembre 1992, che per la vigilanza ha stabilito importi orari variabili da 31.250 a 35.700 lire.

Al riguardo, oltre a sottolineare la notevole entità della spesa, va evidenziato come l'Ente sia tenuto a disciplinare rigidamente ed a limitare al massimo il ricorso al servizio ora indicato.

Va altresì rilevato che il reiterato rinnovo del contratto a trattativa privata appare contrario ai principi della contabilità pubblica e non garantisce sulla congruità dei costi, in quanto le tariffe fissate dal Prefetto si riferiscono, come risulta dalla delibera citata, al servizio di vigilanza e non a quello di accompagnamento.

Notevole pure è risultata l'incidenza di onorari e compensi per speciali incarichi (rispettivamente 180, 262, 292 e 206 milioni nel quadriennio) e specialmente delle spese per incarichi di insegnamento e seminari (rispettivamente 972, 1238, 1188 e 1249 milioni nel quadriennio).

Il ricorso a dette prestazioni è stato esaminato specificamente da questa Sezione che, con determinazione n. 33 del 12/22 Luglio 1994 allegata alla presente relazione, ha ritenuto di non dover muovere rilievi di legittimità

(6) - Con nota in data 28 Dic. 1994 l'Ente ha fatto presente che, in sede di determinazione di fabbisogni organici ai sensi dell'art. 4.6 del DPR 285/1984, aveva prospettato come la figura dei conducenti di automezzi non fosse né utile, né economica in quanto le esigenze operative avrebbero comportato una spesa superiore a quella derivante dall'affidamento del servizio di guida alle guardie giurate cui era affidata la vigilanza della sede.

alla luce del disposto di cui all'art. 21 c. 10 della legge 1 marzo 1994 n. 156 e dell'art. 7 c. 6 del D.L.vo 3 febbraio 1993 n. 29 come modificato con D.L.vo 23 Dicembre 1993 n. 546.

Va, peraltro, ribadita l'esigenza di contenere al massimo il ricorso a professionalità esterne per le attività di istituto e di sfruttare per contro le potenzialità del personale in servizio (in particolare, la Corte ritiene che debba evitarsi il conferimento di incarichi a dipendenti appena collocati a riposo - v. del. n. 78 del 20 marzo 1991 - giacchè siffatti provvedimenti, anche se giustificati con la specifica, particolare professionalità dell'interessato, contrastano con le norme relative al pensionamento per limiti di età e determinano un indebita dilatazione di questi ultimi).

L'utilizzazione di personale dipendente non può essere ovviamente raccomandata per quanto concerne la docenza, che rappresenta una delle più importanti attività di istituto e per la quale è giustificato ed auspicabile il ricorso a personalità in grado di illustrare e trasmettere i frutti delle proprie esperienze negli specifici campi; nondimeno anche in tale settore l'Ente non può prescindere da ovvi criteri di economicità che sempre debbono presiedere all'utilizzazione di pubbliche risorse.

Al riguardo, piuttosto che compensi forfettari, come previsti con delibera n. 285/90, entro il limite massimo di L. 30 milioni più IVA, appare preferibile un criterio retributivo parametrato secondo precisi riferimenti (ora o giorno di lezione) che, pur mantenendo un tetto massimo, limiti la sfera della discrezionalità. (L'Ente ha peraltro precisato con nota del 28/11/94, che l'entità del compenso corrisposto è in media di 100.000 lire l'ora).

Con riferimento agli incarichi in esame va pure considerata la spesa per contributi ENPALS, di cui si è

data notizia nella precedente relazione e che, nel quadriennio in esame, è stata erroneamente allocata nella Categoria II (Oneri per il personale in attività di servizio).

Notevole è anche risultata la spesa per le Commissioni di esami agli allievi (rispettivamente 57, 33 e 126 milioni nei primi tre esercizi, nulla nell'ultimo), disciplinata con deliberazione n. 162/1990, in virtù della quale sono costituite dieci commissioni, una per ognuno dei corsi previsti dal bando, composte da tre o cinque membri, retribuiti con un compenso lordo fisso di L. 800.000 più 100.000 lire ogni seduta svolta oltre la prima (al Presidente +20% al Segretario -20%).

Sempre nell'ambito delle spese per l'acquisto di beni e servizi, va ricordato come il Collegio dei Revisori abbia mosso diversi rilievi, sia di ordine generale (diffuso ricorso alla trattativa privata, non sempre adeguatamente motivato e giustificato; mancanza della documentazione menzionata negli atti deliberativi; mancata menzione del collaudo dei lavori e delle forniture) sia di ordine particolare (ricorso a procedura d'urgenza che poteva essere evitata attraverso un'attività più tempestiva, insufficiente motivazione in ordine all'esigenza di rivolgersi ad una singola ditta).

Con specifico riferimento al settore informatico, l'organo di controllo interno ha altresì richiamato l'Ente sulla necessità di un indirizzo ragionato che eviti la sottoutilizzazione delle apparecchiature o la dispersione di fondi con interventi non coordinati.

Nel condividere tali osservazioni la Corte ribadisce il proprio rilievo in ordine ad una eccessiva facilità nella spesa, specie nell'ambito della Cat. IV (acquisto beni di consumo e servizi), agevolata da un'abbondanza di risorse che ben più opportunamente potrebbero trovare

destinazione in spese di investimento, che lo stesso Ente sostiene essere assolutamente necessarie, quali quelle per il rifacimento del Teatro di posa n. 1, del 2° lotto del Teatro di posa n. 3° o per l'ampliamento dei cellari.

Gli organi dell'Ente vanno pertanto sollecitati affinché, proseguendo ed incrementando la tendenza individuabile negli ultimi due esercizi, controllino severamente la spesa corrente, con particolare riferimento alla categoria di cui ora si è detto.

Con riferimento agli oneri tributari, va evidenziato come, a seguito di avviso di accertamento da parte dell'Amministrazione Finanziaria, l'Ente avvalendosi della disposizione di cui all'art. 4 ter della legge 384/1989 abbia provveduto a rivedere tutte le dichiarazioni dei redditi e IVA per gli anni per i quali non era decaduta la possibilità di accertamento versando 246,6 milioni per maggiori imposte, gravati sull'esercizio 1990.

Al capitolo in questione (1200) è imputata inoltre, come già ricordato in precedenti relazioni, la ritenuta del 4% sul contributo ordinario erogato dallo Stato.

XII LEGISLATURA - DISEGNI DI LEGGE E RELAZIONI - DOCUMENTI

SPESE IN C/CAPITALE (in milioni di lire)

	1990	%	1991	%	1992	%	1993	%
Acquisizione beni di uso durevole ed opere immobiliari	1.026	19,7	2.194	52,4	2.364	73,8	2.943	82,0
Acquisizione di immobilizzazioni tecniche	3.487	67,0	1.176	28,1	598	18,7	435	12,1
Concessione di crediti ed anticipazioni	606	11,7	490	11,8	130	4,0	151	4,2
Indennità di anzianità e similari al personale cessato dal servizio	82	1,6	321	7,7	113	3,5	60	1,7
Totale	5201	100,0	4181	100,0	3205	100,0	3.589	100,0

XII LEGISLATURA - DISEGNI DI LEGGE E RELAZIONI - DOCUMENTI

Per quanto riguarda le spese in conto capitale va confermata la ridottissima capacità di spesa dell'Ente quale risulta dal raffronto fra le previsioni e gli impegni emergente dalla seguente tabella:

(in miliardi di lire)

	<u>1990</u>	<u>1991</u>	<u>1992</u>	<u>1993</u>
Previsioni	28,9	28,6	15	14,2
Impegni	5,2	4,1	3,2	3,5

A tali dati, a conferma dell'osservazione che precede, s'aggiunge il rilievo, più volte formulato dal Collegio dei Revisori, della formazione di residui impropri, da censurare in quanto in violazione del D.P.R. 696/1979.

Come ricordato in precedenza, la legge 10 Maggio 1983 n. 182 ha disposto fino al 1992 un contributo annuale di 2 miliardi, di cui almeno il 50% da destinare alla ristampa di vecchi film mediante trasferimento delle copie su supporto non infiammabile; nel quadriennio in esame sul relativo capitolo (1500) risultano impegni per 3210,6 milioni e pagamenti per 972,2 milioni⁽⁷⁾

Ne consegue che in tale periodo la somma impegnata appare sostanzialmente coincidente con quella assegnata. Resta peraltro da utilizzare la differenza fra il totale della somma vincolata a tale destinazione nell'arco dell'intero decennio previsto dalla legge (almeno 10 miliardi) e quella effettivamente spesa.

(7) - Singolare, peraltro la delibera 221/1993 con la quale l'allora Commissario Straordinario, vista la richiesta di film di cui era stato regista avanzata dall'ANCCI, ne autorizza la ristampa (spesa massima 250 milioni + IVA), considerato che gli stessi sono "espressione fra le più significative e originali del cinema italiano degli ultimi trenta anni".

XII LEGISLATURA - DISEGNI DI LEGGE E RELAZIONI - DOCUMENTI

Sul punto viene richiamata l'attenzione degli organi dell'Ente ed in particolare del Collegio dei Revisori.

CONTO ECONOMICO (in milioni di lire)

	1990		1991		1992		1993	
Entrate Correnti	10.333		11.870		12.278		14.422	
Spese correnti	8.726	1.607	10.400	1.470	10.192	2.086	9.763	4.659
Componenti positive:								
Variazioni patrimoniali straordinarie	2.744	2.744	2.538	2.538	2.357	2.357	485	485
		4.351		4.008		4.443		5.144
Componenti negative:								
Ammortamenti e deperimenti	2.465		3.156		3.456		4.109	
Svalutazione e deprezzamenti	1		2		1		1	
Quota dell'esercizio per l'adeguamento del fondo inden. anz. pers.	420		400		155		112	
Variazioni patrimoniali straordinarie	1.406	4.292	369	3.927		3.612	35	4.257
Risultato economico		+59		+81		+831		+887

Il conto economico evidenzia nel quadriennio un crescente risultato positivo (rispettivamente +59, +81, +831 e +887 milioni).

Le variazioni patrimoniali straordinarie risultano composte nell'attivo, principalmente dal contributo straordinario di cui alla legge 182/1983 e da insussistenze passive a seguito di riaccertamento delle partite debitorie.

Al passivo meritevole di attenzione la riduzione di residui attivi per circa 1406 milioni accertata nell'esercizio 1990 e dovuta quasi completamente, come evidenziato in sede di commento sulla situazione Amministrativa, alla cancellazione dei residui rappresentati dal credito vantato nei confronti dell'Erario a seguito dei ricorsi contro la ritenuta del 4% sul contributo statale.

Per quanto riguarda le quote di ammortamento il collegio dei revisori ne ha attestato la conformità nella relazione sull'esercizio 1990; con riferimento agli altri esercizi non risultano rilievi tranne la sollecitazione (nella relazione sull'esercizio 1993) di apposita delibera per determinare la quota di ammortamento per i "saggi degli allievi" e per i "diritti di utilizzazione di opere di ingegno", fissate nel conto economico nella misura di 1/3 del costo.

In ordine alla quota del Fondo per l'indennità di anzianità del personale, il Collegio ne ha attestato la adeguatezza nelle relazioni sugli esercizi 1991 e 1992.

XII LEGISLATURA - DISEGNI DI LEGGE E RELAZIONI - DOCUMENTI

SITUAZIONE PATRIMONIALE (in milioni di lire)

	1990	1991	1992	1993
Attività:				
Disponibilità liquide	22.872	21.911	24.736	25.556
Crediti di regolamento	1.382	1.185	921	940
Crediti bancari	1.273	1.352		
Immobili	9.301	10.187	10.385	10.944
Immobilizzazioni tecniche	17.056	19.406	22.009	24.507
Altri costi pluriennali	-	-	35	51
Totale attività	51.884	54.041	58.086	61.998
Conti d'ordine	29	32	83	78
Passività:				
Debiti di regolamento	9.847	8.685	8.400	7.263
Fondi di accantonamento vari	1.273	1.352	1.395	1.447
Poste rettificative dell'attivo	9.629	12.787	16.244	20.354
Totale passività	20.749	22.824	26.039	29.064
Patrimonio netto	31.135	31.217	32.047	32.934
Totale a pareggio	51.884	54.041	58.086	61.998
Conti d'ordine	29	32	83	78

La situazione patrimoniale evidenzia un saldo positivo che, a chiusura dell'esercizio 1993 è pari a 32.935 milioni ed è coerente con gli incrementi patrimoniali risultanti dai conti economici nel quadriennio.

La disponibilità liquida ammonta a 25.556 milioni e rappresenta una cifra indubbiamente cospicua se raffrontata all'entità della gestione economica dell'ente, fornendo ulteriore conferma della ridotta capacità di spesa già sottolineata con riferimento agli investimenti.

Come detto, a partire dal 1990 le spese sostenute per le produzioni sperimentali sono state trasferite dalla parte corrente a quella in conto capitale, sul presupposto che i prodotti ottenuti costituiscano opera dell'ingegno suscettibile di utilizzazione economica: l'esperienza dovrà peraltro dimostrare se lo sfruttamento commerciale, dietro pagamento di corrispettivo, giustifica l'iscrizione dei relativi costi nell'attivo patrimoniale e l'individuazione di un triennio per il completo ammortamento.

XII LEGISLATURA - DISEGNI DI LEGGE E RELAZIONI - DOCUMENTI

SITUAZIONE AMMINISTRATIVA (in milioni di lire)

	1990		1991		1992		1993	
Consistenza di cassa inizio esercizio		+11.412		+22.872		+21.911		+24.736
Riscossioni:								
c/competenza	13.219		14.921		16.656		15.402	
c/residui	12.366	25.585	297	15.218	543	17.199	324	15.726
		36.997		38.090		39.110		40.462
Pagamenti:								
c/competenza	10.753		11.835		10.786		10.206	
c/residui	3.372	14.125	4.344	16.179	3.588	14.374	4.700	14.906
Consistenza di cassa fine esercizio		+22.872		+21.911		+24.736		+25.556
Residui attivi:								
esercizi precedenti	906		717		641		561	
dell'esercizio	476	1.382	468	1.185	280	921	379	940
		+24.254		+23.096		+25.657		+26.496
Residui passivi:								
esercizi precedenti	5.580		4.835		4.614		2.910	
dell'esercizio	4.267	9.847	3.850	8.685	3.786	8.400	4.353	7.263
Avanzo (+) o disavanzo (-) d'amministrazione		+14.407		+14.411		+17.257		+19.233

La situazione amministrativa è caratterizzata dalla notevole consistenza di cassa.

Al riguardo va ricordato che con D.P.C.M. 3/2/1989 l'Ente è stato sottoposto alla disciplina della Tesoreria Unica con la conseguente perdita di interessi che a fine 1990 l'Ente calcolava in circa 600 milioni l'anno.

Per quanto riguarda i residui attivi ne va evidenziata la riduzione, particolarmente rilevante rispetto al periodo oggetto della precedente relazione.

Al riguardo va evidenziato che nell'esercizio 90 sono stati eliminati residui attivi per 1385,5 milioni relativi alla ritenuta IRPEG del 4%, effettuata dal Ministero del Turismo, in ordine alla quale l'Ente aveva proposto ricorso.

Nel Dicembre 1990, infatti, come ricordato in precedenza, l'Ente avvalendosi del disposto di cui all'art. 4-ter del D.L. 30/9/'89 n. 332 (conv. con L. 27.11.89 n. 384), ha ripresentato le dichiarazioni IRPEG - ILOR relative agli anni 1983 - 1989, risultanti a debito, provvedendo di conseguenza all'eliminazione dei residui in esame.

Ancora elevata la massa dei residui passivi in riferimento alla quale va reiterata la censura in ordine ai residui impropri.

7. - Conclusioni

Il quadriennio 1990 - 1993 si è svolto completamente sotto la gestione commissariale, già criticata per la eccessiva lunghezza temporale nella precedente relazione e tuttora in atto (sia pure sotto un diverso Commissario Straordinario).

Il perdurare di tale situazione, che ha avuto origine nel Settembre 1988 con il dichiarato fine di accelerare il processo di riforma statutaria, assicurando nel contempo lo svolgimento delle attività istituzionali, va formalmente censurato, giacchè la gestione Commissariale è per sua natura strumento eccezionale che non può prolungarsi nel tempo e che deve fare luogo al pronto ripristino degli organi ordinari, così come previsti dalla recente Legge n. 153 del 1° Marzo 1994.

Il periodo in esame ha visto un aumento del numero dei corsi e dei diplomati (o diplomandi), dopo la flessione verificatasi nel biennio accademico 89 - 91, negativamente evidenziata nella precedente relazione, nonché una ripresa dell'attività editoriale; per le altre attività (Biblioteca, Cineteca, e Servizio tecnico) si fa rinvio all'apposito paragrafo.

Per quanto riguarda il personale, permane la differenza fra dotazione organica ed effettiva, peraltro ridottasi nel corso del 1993. La relativa spesa, dopo aver raggiunto il valore massimo nell'esercizio 1991, risulta calante.

Sotto il profilo contabile vanno censurati i ritardi nella deliberazione dei bilanci e specialmente nella loro approvazione da parte del Ministero Vigilante, e la formazione di residui impropri.

L'ente presenta crescenti saldi positivi sia nella situazione patrimoniale che in quella amministrativa.

Tali risultanze derivano dall'annuale incremento del contributo statale (che nel 1993 ha compensato pure la cessazione degli effetti della L. n. 182 del 1983) cui ha fatto fronte una ridotta capacità nelle spese in conto capitale.

Le spese di parte corrente, notevolmente incrementatesi nel primo biennio in esame, hanno presentato un andamento inverso negli esercizi 1992 e 1993 che va sottolineato positivamente.

Rimarchevole, peraltro, l'entità della spesa per acquisto beni e servizi aumentata, nell'arco del quadriennio, di oltre il 33% e già oggetto di rilievi nella relazione precedente.

Al riguardo, ricordati e condivisi i molteplici rilievi del Collegio dei Revisori in materia contrattuale, va evidenziata una tendenza eccessiva alla spesa corrente, indubbiamente sollecitata dall'ampia disponibilità finanziaria, che l'Ente deve correggere, considerata la natura derivata delle proprie risorse e la difficile situazione economica del Paese.

Come già sottolineato nella precedente relazione, il notevole ricorso a prestazioni esterne per lo svolgimento di attività istituzionali non può non riflettersi sull'entità dell'organico del personale che va contenuta entro i limiti strettamente necessari.

Nelle more della presente relazione è entrato in vigore il D.L. 14 Gennaio 1994 n. 26, convertito con L. 1 marzo 1994, n. 154.

Tale normativa ridisciplina le finalità, gli organi e le modalità operative dell'Ente e nel complesso può ritenersi che miri, da un canto, a dare maggiore sistematicità all'attività dello stesso inserendola nel quadro degli accordi di programma, dall'altro, ad agevolare lo svolgimento dell'attività istituzionale.

A tali ultime esigenze non dovranno comunque essere sacrificate l'omogenea rappresentazione dei dati finanziari ed economici rispetto a quelli del sistema pubblico e l'osservanza dei principi posti dal D.P.R. 696/1979 a presidio della corretta utilizzazione delle pubbliche risorse.

E' auspicabile che il nuovo assetto stimoli un migliore sfruttamento delle potenzialità dell'Ente, con particolare riferimento alle entrate proprie.

Non è ancora conclusa (e va rilevato negativamente) la lunga fase per la definizione del nuovo Statuto, e del regolamento amministrativo contabile.

MODULARE
C Determinazione n. 33/94



La

Corte dei Conti

in

Sezione del controllo sulla gestione finanziaria degli enti
a cui lo Stato contribuisce in via ordinaria

nell'adunanza del 12 luglio 1994;

visto il t.u. delle leggi sulla Corte dei conti 12 luglio 1934, n. 1214;

vista la legge 21 marzo 1958, n.259;

vista la legge 14 gennaio 1994, n.20 .

vista l'ordinanza del Presidente della Corte dei Conti n°64/94 con cui la Sezione stessa è stata convocata per il 12 Luglio 1994;

uditi il relatore Consigliere Furio Pasqualucci ed il Direttore Generale del Centro Sperimentale per la Cinematografia Avv. Angelo Libertini;

Ritenuto in

FATTO

Con delibera n. 256 in data 23 dicembre 1993 il Commissario Straordinario del Centro Sperimentale di Cinematografia, premessa l'esigenza di provvedere alla docenza per i corsi da svolgere nel 1994, alla consulenza, al coordinamento ed alla assistenza per detti corsi, alla collaborazione, anche a carattere continuativo, nelle pubblicazioni dell'Ente, ai lavori di schedatura per la Cineteca e per la Biblioteca, al restauro ed al salvataggio delle pellicole della Cineteca, a far eseguire traduzioni, all'utilizzazione

di consulenti per i lavori di costruzione, ricostruzione e ristrutturazione degli impianti e degli stabili, nonché per materie varie (finanziarie, fiscali, tributarie, o relative alla formazione del personale ed alle relazioni pubbliche a mezzo stampa), deliberava che a detti compiti si facesse fronte mediante il conferimento di incarichi professionali, da adottarsi con apposite delibere, entro un importo massimo di 1.957 milioni.

Con successive delibere (n. 61 del 24 febbraio 1994, num. da 64 a 75 del 25 febbraio 1994 e n. 106 del 13 aprile 1994) il Commissario Straordinario, richiamata la delibera n. 256/93 e premesso che la stessa era stata approvata dalla Presidenza del Consiglio, di concerto con il Ministro del Tesoro, con telegramma in data 18 febbraio 1994, disponeva il conferimento di una serie di incarichi.

In particolare con la delibera n. 61 venivano conferiti 25 incarichi per la formazione degli allievi, tre di assistenza di reparto, 7 di assistenza intercorso, 1 di organizzazione generale della produzione ed 1 di consulente per la pianificazione delle attività didattiche, di ricerca e di sperimentazione.

Tutti i suddetti incarichi erano conferiti per l'anno 1994 e fino al termine del biennio 1992-94.

Inoltre al sub commissario D'Amico veniva data facoltà di individuare personalità di provata esperienza, cui affidare incarichi di tenere seminari o incontri con gli allievi, e all'occorrenza di chiamare interpreti.

L'onere complessivo del provvedimento ammontava a 900 milioni lordi.

Con la delibera n. 64 veniva affidato un incarico per le ricerche ed i conseguenti coordinamento e controllo, relativi alla partecipazione dell'Ente a manifestazioni cinematografiche di grande rilievo culturale (onere 20 milioni più IVA).

Con la delibera n. 65 veniva conferito un incarico, per il 1994, relativo a ricerche, quale consulente dell'Ente, in materia giuridico-amministrativa (onere 25 milioni più IVA).

Con la delibera n. 66 veniva affidato, per il 1994, un incarico per le ricerche relative a norme tecniche, amministrativo-edilizie, catastali, etc. (Onere 12 milioni più IVA).

Con la delibera n. 67 veniva affidato, per il 1994, ad apposita "struttura altamente qualificata" l'incarico per le ricerche e la consulenza sull'informatizzazione dell'Ente (Onere 28 milioni più IVA).

Con delibera n. 68 venivano conferiti fino al 31/12/94 gli incarichi di segretario di redazione per la Rivista "Bianco e Nero" e delle attività editoriali nonché quello di collaboratore della segreteria di Bianco e Nero (Onere 34 milioni).

Con la delibera n. 69 veniva conferito l'incarico di elaborare in lingua francese e dattiloscivere, nel corso del 1994, schede analitiche relative a vario materiale filmico. (Onere 24 milioni più IVA).

Con delibera n. 70 venivano conferiti 3 incarichi, da svolgere entro il 1994, per curare l'indicizzazione per soggetto dei volumi della biblioteca ai fini dell'elaborazione editoriale di un volume dal titolo "Il cinema italiano al C.S.C. (Onere complessivo 58,5 milioni più IVA).

XII LEGISLATURA - DISEGNI DI LEGGE E RELAZIONI - DOCUMENTI

Con la delibera n. 71 veniva conferito, per il 1994, un incarico avente ad oggetto ricerche per consulenze in ordine al restauro di opere cinematografiche (Onere 18 milioni più IVA).

Con la delibera n. 72 veniva conferito, per il 1994, un incarico per ricerche e consulenza tecnica in ordine alla necessità dei materiali filmici (Onere 23 milioni più IVA).

Con la delibera n. 73 veniva conferito un incarico, per l'anno 1994, avente ad oggetto ricerche sui materiali di documentazione contenuti nel c.d. Fondo Rizzoli e nel lascito Montesano (Onere 12,5 milioni più IVA).

Con la delibera n. 74 veniva conferito un incarico, per l'anno 1994, avente ad oggetto la visione, la classificazione e la schedatura dei cortometraggi dell'Archivio Filmico dell'Ente (nel quadro di un programma di ricerca che si avvale di apposito finanziamento annuale del C.N.R.) (Onere 12 milioni).

Con la delibera n. 75 veniva conferito, per il 1994, un incarico per le ricerche, lo studio e l'approfondimento per la comunicazione dell'immagine e delle iniziative dell'Ente, attraverso la stampa e gli altri mezzi di comunicazione di massa (Onere 24 milioni più IVA).

Con la delibera n. 106 veniva conferito, per il 1994, l'incarico di ricerca e studio per l'impostazione, l'ottimizzazione e la gestione di relazioni esterne in ordine alle attività istituzionali (Onere 24 milioni più IVA).

Su iniziativa del magistrato delegato al controllo, ai sensi degli articoli 2 e seguenti della Legge 21 marzo 1958 n° 259, dette delibere venivano sottoposte al giudizio della Sezione con specifico riferimento al regime giuridico vigente

in materia ed in particolare all'art. 3 (commi 23, 27 e 28) della L. 24 Dicembre 1993 n° 537 ed all'art. 21 comma 10 della Legge 1° marzo 1994 n° 153 che aveva convertito in legge il D.L. 14 Gennaio 1994 n° 26.

Il deferimento veniva comunicato alla Presidenza del Consiglio dei Ministri, al Ministero del Tesoro ed all'Ente con l'avvertenza che gli stessi avevano facoltà di far pervenire alla Sezione deduzioni e memorie, nonchè di esporre oralmente le proprie ragioni nel corso dell'adunanza.

Con memoria in data 1° luglio 1994 l'Ente, ricordata ed illustrata la complessa attività svolta negli ultimi anni, faceva presente che le delibere di conferimento di incarichi erano state adottate in esecuzione della delibera quadro (la 256 del 1993) sottoposta con esito positivo all'approvazione dei Ministeri vigilanti (Direzione Generale dello Spettacolo presso la Presidenza del Consiglio e Ministero del Tesoro).

Con riferimento al regime giuridico applicabile nella materia de qua precisava che l'art. 21 della L. 1° marzo 1994 n° 153 (che aveva convertito in legge il D.L. 14 gennaio 1994 n°26) aveva evidenziato la particolarissima natura dell'Ente stesso abilitandolo, in riconoscimento della sua peculiarità, ad agire in regime privatistico.

In particolare citava, al riguardo, il comma 9, secondo cui è ammessa la deroga al D.P.R. 696/1979, ed il comma 10 secondo cui "i contratti stipulati dal Centro per la propria attività istituzionale sono disciplinati dalle norme del codice civile" mentre per le esigenze didattiche, di ricerca e produzione si riconoscerebbe la possibilità di conferire incarichi senza limitazioni temporali.

XII LEGISLATURA - DISEGNI DI LEGGE E RELAZIONI - DOCUMENTI

Nella memoria si aggiungeva che la materia è altresì disciplinata dall'art. 5 comma 6 del D:Legislativo D.P.R. 23 dicembre 1993 n°546, (sostitutivo dell'art. 7 comma 6 del Decreto Legislativo n° 29 del 1993) entrato in vigore il 13 gennaio 1994 (e quindi successivo alla legge 537/93) secondo cui "Per esigenze cui non possono far fronte con personale in servizio, le amministrazioni pubbliche possono conferire incarichi individuali ad esperti di provata competenza, determinando preventivamente durata, luogo oggetto e compenso della collaborazione".

Nel corso dell'adunanza il Direttore Generale ribadiva, con ampio excursus, le considerazioni svolte nella memoria, soffermandosi in particolare sul fatto che, proprio in relazione al notevole sviluppo delle collaborazioni conferite con incarichi temporanei, l'Ente presentava un organico gravemente sottodimensionato, non solo rispetto alla proposta (ritenuta congrua dalla Funzione Pubblica) di una dotazione complessiva di 182 unità, ma anche in riferimento alle 92 unità attualmente previste.

A seguito di specifiche richieste il Direttore Generale precisava, altresì, che i compensi per i docenti sono fissati in via generale in misura rimasta invariata dal 1991 (100.000 lire l'ora e non più di 300.000 lire al giorno) e che l'Ente si era adeguato al rilievo formulato nella relazione della Corte dei Conti approvata con determinazione n°26/91, in ordine alla schedatura delle riviste, all'aggiornamento dello schedario ed alla schedatura del materiale dell'ufficio documentazione.

A quest'ultimo proposito il Direttore Generale aggiungeva che si provvedeva ancora con incarico (v. delibera 69)

alla compilazione delle schede analitiche in materia attinente ai film in relazione alle esigenze connesse all'appartenenza dell'Ente alla Federazione Internazionale Archivi dei Film (FIAF).

Considerato in

DIRITTO

Con riferimento al centro Sperimentale per la Cinematografia la materia degli incarichi, intesi come richieste di prestazioni di lavoro autonomo riconducibili alla figura della *locatio operis* e quindi caratterizzate dalla mancanza del vincolo di subordinazione e dalla predeterminazione di uno specifico contenuto, trova la principale disciplina nell'art. 21 comma 10 della legge 1° marzo 1994 n° 156, che ha convertito il D.L. 14 gennaio 1994 n°26.

In base a tale articolo "per esigenze didattiche, di ricerca e di produzione dell'Ente, possono essere conferiti incarichi, ai sensi dell'art. 7 comma 6 del Decreto Legislativo 3 febbraio 1993 n° 29, ad esperti in materia cinematografica, audiovisiva e della comunicazione".

Trattasi di una norma che, avuto riguardo alle particolari finalità dell'Ente, ha ritenuto che lo stesso possa in via normale provvedervi ricorrendo a prestazioni rese da specifiche professionalità, reperibili all'esterno del personale in organico, scelte di volta in volta in funzione delle mutevoli esigenze proprie della didattica, della ricerca e della produzione ad esso ente affidate per legge.

Oltre che delimitati oggettivamente nell'ambito delle attività or indicate, detti incarichi sono sottoposti ad un

XII LEGISLATURA - DISEGNI DI LEGGE E RELAZIONI - DOCUMENTI

ulteriore limite di carattere soggettivo, in quanto gli stessi possono essere affidati solo ad esperti in materia cinematografica, audiovisiva e della comunicazione.

Con riferimento ai contenuti dei relativi contratti nessuna particolare indicazione può trarsi, come ritiene l'Ente, dalla possibilità di deroga alle disposizioni del D.P.R. 696/1979 (contenuta nel comma 9) e dal riferimento alla disciplina contrattuale dettata dal codice civile (contenuto nel comma 10); contratti del genere, prescindono, infatti, per loro natura da ogni ipotesi di supremazia dell'Ente pubblico, rinvenendo la funzione economico sociale nella paritetica autonomia delle parti; peraltro, proprio nelle ipotesi in esame, tale autonomia subisce notevoli limitazioni ad opera dell'espressa previsione normativa che, oltre al rispetto dell'ambito oggettivo e dei requisiti soggettivi sopra ricordati, nel richiamare l'art. 7 comma 6 del D.L.vo n° 29 del 1993, impone che siano preventivamente determinati durata, luogo, oggetto e compenso della collaborazione.

Dalla natura pubblica dell'Ente discende, altresì, la soggezione, anch'essa espressamente prevista dal comma 10, delle relative deliberazioni all'approvazione dell'Autorità competente in materia di spettacolo, di concerto con il Ministro del Tesoro.

Al di fuori dell'ambito di applicazione della specifica normativa prevista per il Centro Sperimentale, la materia in esame trova la sua disciplina nell'art. 7 comma 6 e nell'art. 36 comma 4 del Decreto Legislativo 3 febbraio 1993 n° 29 nella versione modificata con il Decreto Legislativo 23 Dicembre 1993 n°546, pubblicato nella G.U. n° 304 del 29 Dicembre 1993 e quindi entrato in vigore, ai sensi dell'art. 10

XII LEGISLATURA - DISEGNI DI LEGGE E RELAZIONI - DOCUMENTI

delle disposizioni preliminari al Codice Civile, il 13 gennaio 1994.

Tale disciplina, se da un lato amplia le ipotesi di conferimento di incarichi cui le amministrazioni pubbliche possono far ricorso (non più come recitava la precedente formulazione "Ove non siano disponibili figure professionali equivalenti" bensì "Per esigenze cui non possono far fronte con personale in servizio"), dall'altro vieta la costituzione, al di fuori dei casi previsti dal surricordato art. 7 comma 6, di rapporti di lavoro a tempo determinato per prestazioni superiori a tre mesi ed, in ogni caso, dichiara nulle di pieno diritto le assunzioni, anche in forma di contratti d'opera, effettuate in violazione del divieto.

La complessa normativa ora indicata appare, pertanto, ispirata al duplice criterio di consentire alle Pubbliche Amministrazioni un'ampia autonomia al fine di utilizzare specifiche professionalità necessarie per il perseguimento dei fini istituzionali e, per converso, di impedire un ricorso improprio ai contratti di lavoro a tempo determinato, specialmente laddove gli stessi mascherino forme di vere e proprie assunzioni.

Tanto premesso, può ritenersi che rientrino nell'ambito delineato dal citato articolo 21 comma 10 le delibere n° 61, 68, 69, 70, 71, 72 e 74, che la delibera n.67 attenga a fattispecie esulante dalla disciplina in esame, ed infine che le delibere n.64, 65, 66, 73, 75 e 106, come pure la facoltà di chiamare interpreti attribuita al sub commissario dalla del. 61, ricadano sotto la disciplina dell'art. 7 comma 6.

Non v'è quindi luogo a rilievo, sotto i profili esaminati, in ordine alle delibere stesse.

Peraltro, con particolare riferimento alla tipologia ricondotta sotto l'art. 7 comma 6, va richiamata la prudente attenzione dell'Ente e dell'Organo di controllo interno perchè di volta in volta siano verificate le concrete esigenze e l'impossibilità di farvi fronte con il personale in servizio, la cui attività non può essere contenuta nel supporto della struttura amministrativo - burocratica di base ma deve essere il più possibile utilizzata nel perseguimento dei fini istituzionali; va altresì precisato che in nessun caso i contratti in esame possono tradursi in forme atipiche di assunzione per le quali gli stessi organi dell'Ente risponderebbero in proprio, ai sensi del citato art. 35 comma 4 del D.L.vo n° 29/1993 come modificato dal D.L.vo n° 546/1993.

Va aggiunto infine, in via generale, che l'utilizzazione di professionalità esterne deve trovare corrispondenza, come già fatto presente nella determinazione n° 26 adottata da questa Sezione il 7 maggio 1991, in un contenimento della dotazione organica il cui ampliamento, previsto in misura particolarmente rilevante dall'Ordinamento dei Servizi, appare difficilmente compatibile, sia sotto il profilo economico sia sotto quello funzionale, con il contemporaneo rilevante ricorso a contratti d'opera.

P. Q. M.

La Corte dei Conti - Sezione Controllo Enti cui lo Stato contribuisce in via ordinaria - dichiara non esservi luogo a rilievo in ordine alle delibere n° 256/1993, 61/1994, 64/1994, 65/1994, 66/1994, 67/1994, 68/1994, 69/1994, 70/1994, 71/1994, 72/1994, 73/1994, 74/1994, 75/1994 e 106/1994 adottate dal Centro Sperimentale per la Cinematogra-

XII LEGISLATURA - DISEGNI DI LEGGE E RELAZIONI - DOCUMENTI

fia. Ordina che copia della presente determinazione sia inviata al Presidente del Consiglio dei Ministri, al Ministro del Tesoro ed al Centro Sperimentale per la Cinematografia.

ESTENSORE
(f.to Pasqualucci)

PRESIDENTE
(f.to Coltelli)

Depositata in segreteria il 22 luglio 1994.

p. c. c.
Il Dirigente superiore
Direttore della Segreteria
(Galeazzo Paziienza)



CENTRO SPERIMENTALE DI CINEMATOGRAFIA

ESERCIZIO 1990

RELAZIONE DEL COMMISSARIO STRAORDINARIO

XII LEGISLATURA - DISEGNI DI LEGGE E RELAZIONI - DOCUMENTI

Oggetto: approvazione del conto consuntivo dell'esercizio 1990.

IL COMMISSARIO STRAORDINARIO

VISTA la legge 24 marzo 1942, n. 419, istitutiva del Centro Sperimentale di Cinematografia;

VISTO lo Statuto del Centro Sperimentale di Cinematografia, approvato con D.P.R. 5 dicembre 1977, n. 1161;

VISTI i DD.MM. 5 e 23 settembre 1989, relativi alla nomina del Commissario Straordinario e dei Sub-Commissari;

VISTI i successivi DD.MM. con i quali sono prorogati gli incarichi di cui alla precedente premessa;

VISTO l'art. 32 del D.P.R. 18 dicembre 1979, n. 696;

VISTO il verbale del Collegio dei Revisori, n. 779 del 29 luglio 1991, che costituisce la prescritta relazione in ordine al conto consuntivo dell'entrata e della spesa per l'esercizio 1990;

SENTITO il parere del Direttore Generale;

D E L I B E R A:

Art. 1 - E' approvato il conto consuntivo dell'entrata e della spesa del ~~Centro Sperimentale di Cinematografia~~ per l'esercizio 1990 che presenta i seguenti risultati:

Entrate correnti accertate	L. 10.333.375.888=	
Uscite correnti accertate	<u>L. 8.725.854.034=</u>	
Differenza		+L. 1.607.521.854=
Entrate in conto capitale	L. 2.268.236.645=	
Uscite in conto capitale	<u>L. 5.201.035.481=</u>	
Differenza		-L. 2.932.798.836=

XII LEGISLATURA - DISEGNI DI LEGGE E RELAZIONI - DOCUMENTI

Entrate per partite di giro	L. 1.093.348.268=	
Uscite per partite di giro	<u>L. 1.093.342.568=</u>	
Differenza		+L. 5.700=
Disavanzo di gestione anno 1990		-L. 1.325.271.282= =====
Minor accertamento residui attivi		-L. 1.405.754.405=
Eliminazione residui passivi	L. 808.164.364=	
Avanzo di amministrazione al 31/12/1989	L. 16.330.785.170=	
Disavanzo di gestione anno 1990		-L. 1.325.271.282=
Avanzo di amministrazione al 31/12/1990		L. 14.407.924.047= =====

Situazione patrimonialePer le attività

Aumenti	+L. 16.319.102.210=	
Diminuzioni	<u>-L. 13.368.325.207=</u>	
		+L. 2.950.777.003=

Per le passività

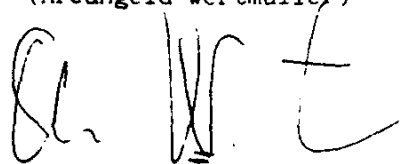
Aumenti	L. 4.097.309.051=	"
Diminuzioni	<u>L. 1.205.964.600=</u>	
		-L. 2.891.344.451=
Aumento patrimoniale		+L. 59.432.552= =====

Per effetto di tale incremento il patrimonio differenziale aumenta da L. 31.076.016.697= a L. 31.135.449.249=.

Art. 2 - Il conto consuntivo, ai sensi dell'art. 32 del D.P.R. n. 696 del 18 dicembre 1979, viene inviato per l'approvazione al Ministero del Turismo e dello Spettacolo e al Ministero del Tesoro.

Roma, 26 settembre 1991

IL COMMISSARIO STRAORDINARIO
(Arcangela Wertmüller)



RELAZIONE ILLUSTRATIVA DEL CONTO CONSUNTIVO
DELL'ENTRATA E DELL'USCITA DELL'ESERCIZIO 1990

Durante l'anno 1990 e' proseguita la gestione commissariale dell'ente; infatti la scadenza del 14 giugno 1990 e' stata prorogata al 14 dicembre, e successivamente, al 14 marzo 1991. Anche per l'esercizio finanziario 1990, cosi' come per il 1989, il Centro ha ricevuto dal Ministero del Turismo e dello Spettacolo un contributo ordinario di L. 10.000.000.000, di cui L. 1.500.000.000 per le attivita' della Cineteca Nazionale. Il Centro ha ricevuto inoltre il contributo straordinario di L. 2.000.000.000 previsto dalla legge n. 182/83; tale contributo, che sara' erogato fino all'esercizio 1992, e' destinato al potenziamento delle strutture immobiliari e tecniche e, almeno per il 50%, alla ristampa su supporto di sicurezza dei film che la Cineteca Nazionale possiede in copia infiammabile. Quanto all'iter di approvazione del nuovo Statuto, nella primavera del 1990 sono state trasmesse al Ministero del Turismo e dello Spettacolo le osservazioni sulla bozza di tale documento, la cui predisposizione e' compito del Ministero vigilante. La bozza, dopo il prescritto parere del Consiglio di Stato, sara' approvata con decreto del Presidente della Repubblica.

La presente relazione ha lo scopo di illustrare sia le principali attivita' svolte dall'ente, tramite le proprie unita' organiche, nel corso dell'anno in esame, sia di analizzare le voci di entrata e di uscita piu' importanti o, comunque, piu' rilevanti ai fini della descrizione delle attivita' espletate.

1) Servizi amministrativi e tecnici

L'unita' organica costituisce il supporto - nel senso piu' ampio - delle altre unita' organiche alle quali e' affidato lo svolgimento delle attivita' istituzionali. Essa, pertanto, provvede alla gestione economica e giuridica del personale, cura l'amministrazione e la gestione delle entrate e delle uscite dell'ente, provvede agli ac-

XII LEGISLATURA - DISEGNI DI LEGGE E RELAZIONI - DOCUMENTI

quisti e ai lavori di carattere generale, all'esecuzione dei contratti stipulati, alla manutenzione e all'efficienza degli immobili e degli apparati tecnici del Centro; organizza l'ufficio atti giuridici e le segreterie dei Commissari e della Direzione generale. Nel corso del 1990, oltre alle attivita' ordinarie, si e' provveduto ai seguenti adempimenti piu' rilevanti:

- sono proseguite le attivita' finalizzate all'acquisto del complesso della fallita Technospes s.p.a.; a tal fine, tuttavia, si rendera' necessario un intervento di finanziamento straordinario da parte del Ministero del Turismo e dello Spettacolo; l'intervento potra' consistere sia in unico finanziamento dell'importo del prezzo di acquisto, sia in piu' finanziamenti annuali pari all'importo delle rate del mutuo che l'ente dovra' stipulare per l'acquisto. Infatti nel bilancio del Centro non sussistono in alcun modo fondi che consentano di far fronte a un'operazione finanziaria di tale portata;
- sono proseguiti i lavori di ristrutturazione generale dell'impianto elettrico dell'Ente, completati pressoché interamente nell'edificio centrale; sono inoltre proseguiti i lavori di adeguamento degli ambienti e degli immobili alle prescrizioni in materia di sicurezza e di prevenzione incendi, al fine di ottenere il nulla osta (N.O.P.) da parte dei Vigili del fuoco;
- e' stata consegnata alla ditta aggiudicataria dei lavori la sala cinematografica, di cui e' prevista la completa ristrutturazione;
- sono state elaborate e definite, d'intesa con le organizzazioni sindacali, le complesse procedure di attuazione del D.P.R. n. 285/88, per l'inquadramento del personale nei profili professionali e nelle qualifiche funzionali previste dal nuovo ordinamento;
- e' stata data attuazione al D.P.R. n. 551/87, relativo all'adeguamento della disciplina dei dirigenti degli enti pubblici a quella dei dirigenti statali e sono state iniziate le procedure per l'espletamento del concorso speciale per la copertura del posto vacante nella dotazione organica della qualifica di primo dirigente;

XII LEGISLATURA - DISEGNI DI LEGGE E RELAZIONI - DOCUMENTI

- e' stata deliberata - ai sensi dell'art. 4, 6' comma, del D.P.R. n. 285/88 - la rideterminazione delle dotazioni organiche dei profili professionali, trasmessa ai Ministeri vigilanti per l'approvazione;
- a seguito di accertamenti pervenuti dagli uffici finanziari e fruendo della possibilita' - offerta agli enti non commerciali dalla legge n. 384/89 - di presentare nuove dichiarazioni, entro il 31 dicembre 1990, ai fini IRPEG, ILOR e IVA, sono state rielaborate e ritrasmesse tutte le dichiarazioni relative a imposte dirette e indirette, per gli anni dal 1983 al 1989;
- e' stato attivato un sistema automatizzato per il rilevamento, per gli allievi e i dipendenti, dei pasti consumati presso la mensa.

2) Attivita' didattica, di ricerca e sperimentazione.

L'unita' organica e' preposta all'organizzazione e all'espletamento dei corsi di formazione culturale e professionale e al coordinamento delle attivita' sperimentali e di ricerca. Nel corso del 1990 le piu' rilevanti tra le attivita' svolte sono state le seguenti:

- sono stati portati a termine i dieci corsi ordinari del biennio accademico 1988-90, cui hanno partecipato complessivamente circa ottanta allievi;
- e' stato portato a termine il primo anno dei tre corsi ordinari (regia, sceneggiatura, produzione) del biennio accademico 1989-91, cui partecipano circa quindici allievi;
- e' stato predisposto il bando di concorso per il biennio accademico 1990-92, comprendente dieci corsi, e sono stati espletati i relativi concorsi di ammissione; nel mese di novembre sono iniziati i corsi, cui partecipano circa settanta allievi;
- nell'ambito dei programmi di ricerca e sperimentazione e' iniziata la realizzazione dei filmati "Roma sotterranea", "Napoli sotterranea" "La conquista del Messico", "Ritratti di citta" e "Giro di lune tra terra e mare", affidati a due cooperative formate da diplomati del Centro;

XII LEGISLATURA - DISEGNI DI LEGGE E RELAZIONI - DOCUMENTI

- e' stato realizzato, sempre nell'ambito delle attivita' sperimentali, un progetto in video che illustra la vita e il lavoro degli allievi del corso di recitazione del biennio 1988-90;
- e' stato finanziato, in regime di coproduzione al 15%, il film "Nebbia", realizzato dalla Filmschule di Berlino;

3) Attivita' di studio, documentazione e attivita' editoria-
le.

L'unita' organica ha il compito di provvedere all'organizzazione e al funzionamento della biblioteca e dell'emeroteca, della redazione della rivista "Bianco e Nero" e dell'enciclopedia "Filmlexicon degli autori e delle opere", nonche' di curare le altre opere pubblicate dal Centro. Nel corso del 1990 le piu' rilevanti attivita' sono state le seguenti:

- riapertura della consultazione della Biblioteca al pubblico, dopo una lunga interruzione dovuta soprattutto ai lavori di ristrutturazione a fini di sicurezza e prevenzione incendi;
- stipula della convenzione con la Nuova ERI Edizioni RAI per la pubblicazione di un volume di aggiornamento, per l'area italiana, del "Filmlexicon degli autori e delle opere";
- pubblicazione del volume "Acciaio", facente parte della "Biblioteca di Bianco e Nero".

4) Cineteca Nazionale.

- L'unita' organica svolge i compiti previsti dalla Statuto, oltre che dalla legge n. 1213/65. In particolare provvede all'acquisizione e alla conservazione, in conformita' alla legge, dei film italiani e dei materiali di documentazione relativi; cura l'acquisizione e la conservazione di altri film rilevanti, italiani e stranieri, non acquisibili in forza di legge; provvede alla duplicazione su supporto ininfiammabile del proprio patrimonio filmico su pellicola al nitrato; cura la diffusione, in Italia e all'estero, del cinema italiano. Le attivita' piu' rilevanti del 1990 sono state le seguenti:

XII LEGISLATURA - DISEGNI DI LEGGE E RELAZIONI - DOCUMENTI

- sono state acquisite le copie di 300 cortometraggi di genere documentario. E' stato perfezionato un accordo con il Ministero del Turismo e dello Spettacolo che prevede la consegna alla Cineteca, a titolo di deposito fiduciario, delle copie dei film stranieri in edizione italiana consegnate per il rilascio del nulla osta di censura e non ritirate dai distributori;
- e' proseguita l'attivita' di aggiornamento e di revisione della schedatura e dell'inventario dei materiali filmici, consistente (non solo per le nuove acquisizioni, ma anche per buona parte dei materiali d'archivio) nella ricognizione e nel controllo fisico delle pellicole e nella conseguente verifica e, se necessario, correzione delle schede, nonche' nella materiale inventariazione dei materiali che costituisce, comunque, solo l'ultima di una serie di operazioni complesse e correlate. Il patrimonio della Cineteca e' composto, alla fine del 1990, di oltre 20.000 titoli (per un totale di oltre 27.000 copie), di cui un terzo stranieri. I lungometraggi sono in numero di 13.000 titoli; dei 5.000 titoli di cortometraggi, 4.000 sono di documentari. Il 25% dei titoli e' costituito da pellicole infiammabili, di cui circa la meta' e' stata gia' duplicata;
- e' proseguito, con l'assistenza e la collaborazione soprattutto del personale tecnico della Cineteca, il lavoro di due incaricati professionali che curano, rispettivamente, la ricognizione, identificazione e schedatura dei materiali acquistati dalle Dogane e la catalogazione - previa visione e compilazione di una scheda analitica - dei cortometraggi. Nel corso dell'anno 1990 sono stati acquisiti 48 film completi, relativamente al primo incarico. Nell'ambito del secondo progetto, invece, realizzato anche grazie a un contributo del CNR, sono stati visionati e catalogati circa 450 cortometraggi, in prevalenza di genere documentario;
- sono stati ristampati circa 350.000 metri di pellicola (per il 30% circa provenienti da materiali infiammabili), ottenendo 40 controtipi, 40 lavander, 75 copie positive, tutti in 35mm;
- pur con le consuete, rilevanti difficolta', la Cineteca

XII LEGISLATURA - DISEGNI DI LEGGE E RELAZIONI - DOCUMENTI

ha continuato a mettere a disposizione i film del proprio Catalogo (attualmente oltre 1400) per proiezioni a scopo culturale in Italia e all'estero e per visioni in sede da parte di studenti e studiosi. Il movimento totale di pellicole durante l'anno 1990 (con una pausa nei mesi di luglio e di agosto) e' stato di 1.000 copie fornite per proiezioni in Italia e di 500 copie per proiezioni all'estero; in sede sono state visionate circa 250 copie.

Il conto consuntivo dell'entrata e dell'uscita dell'esercizio 1990 presenta i seguenti risultati contabili complessivi; per una loro piu' completa valutazione vengono indicati anche i dati previsionali di competenza.

<u>ENTRATE</u>	<u>CONSUNTIVO</u>	<u>PREVENTIVO</u>
TITOLO 2 - E. correnti	10.022.000.000	10.000.000.000
TITOLO 3 - Altre entr.	311.375.888	318.360.000
TITOLO 4 - Entrate per alienazione dei beni patrimoniali e riscossione di crediti	268.236.645	2.300.000.000
TITOLO 5 - Entrate per trasferimenti in conto capitale	2.000.000.000	2.000.000.000
TITOLO 6 - Accensione di prestiti	-----	8.500.000.000
TITOLO 7 - Partite di giro	<u>1.093.348.268</u>	<u>1.525.000.000</u>
Totale gen. entrate	L.13.694.960.801	24.643.360.000
Avanzo di amministr.	L.16.330.785.170	6.028.392.449

USCITE

TITOLO 1 - Spese corr.	8.725.854.034	10.002.084.980
TITOLO 2 - Spese in conto capitale	5.201.035.481	17.994.667.469
TITOLO 3 - Estinzioni di mutui e anticipazioni	-----	1.150.000.000

XII LEGISLATURA - DISEGNI DI LEGGE E RELAZIONI - DOCUMENTI

TITOLO 4 - Partite di giro	1.093.342.568	1.525.000.000
Totale general. uscite	L.15.020.232.083	30.671.752.449

Riguardo alle cifre sopra esposte possono formularsi le seguenti osservazioni:

ENTRATE

Le entrate accertate dell'esercizio 1990 (L. 13.694.960.801) sono pari al 55,6% delle entrate inizialmente previste. Tale sensibile differenza deriva dai seguenti scostamenti, accertati nei singoli TITOLI, Categorie e Capitoli:

TITOLO 4- Entrate per alienazione di beni patrimoniali e riscossione di crediti: nella Categoria XIV non si sono verificate le entrate previste al cap. 410 - Riscossione di mutui a medio e lungo termine (L. 800.000.000) e al cap. 411 - Ritiro di depositi a cauzione presso terzi (L. 1.200.000.000). Infatti, quanto alla prima entrata, l'ente non ha erogato mutui edilizi ai dipendenti, in pendenza dell'approvazione della relativa normativa da parte dei Ministeri vigilanti. Quanto alla seconda entrata, non e' stato effettuato il deposito cauzionale (e quindi neppure e' avvenuto il rientro dello stesso) previsto per la partecipazione all'asta per l'acquisto della fallita Technospes s.p.a., in quanto le procedure fallimentari sono ancora in corso di definizione.

TITOLO 6 - Accensione di prestiti: nel cap. 460 - Accensione di mutui non si e' verificata l'entrata prevista (L. 8.500.000.000) per la contrazione di un mutuo fondiario con la Banca Nazionale del Lavoro per ottenere i fondi necessari per l'acquisto della fallita Technospes s.p.a.. Infatti, come riferito sopra, le procedure fallimentari non sono ancora prossime al completamento.

TITOLO 7 - Partite di giro: le entrate accertate sono inferiori di L. 431.651.732 rispetto alle previsioni. Trattandosi di partite di giro, le minori entrate sono correlative ad altrettanti minori spese al TITOLO 4 delle USCITE.

Quanto al TITOLO 2 - Entrate correnti, va fatto rilevare come, pur nel sostanziale rispetto delle previsio-

XII LEGISLATURA - DISEGNI DI LEGGE E RELAZIONI - DOCUMENTI

ni, il contributo ministeriale ordinario non sia aumentato nel 1990 rispetto al 1989, nonostante i processi inflattivi e - soprattutto - nonostante la perdita (valutabile in circa 600 milioni annui) derivante dai mancati interessi di c/c bancario maturati dall'ente. Tale mancato introito e' dimostrato dal fatto che le entrate del TITOLO 3 - Altre entrate, pari a consuntivo, nel 1989, a L. 910.733.783, si sono ridotte nel 1990 a L. 311.375.888, in quanto a seguito dell'inclusione del Centro (dall'1 ottobre 1989) tra gli enti assoggettati alle norme sulla Tesoreria unica non vengono piu' maturati interessi sui c/c bancari.

USCITE

La novita' piu' rilevante nell'impostazione del bilancio 1990 e' costituita - come gia' ampiamente descritto nella relazione illustrativa del bilancio di previsione - dal trasferimento delle spese sostenute per le produzioni sperimentali dalle spese correnti alle spese in conto capitale. Infatti i prodotti sperimentali ottenuti costituiscono un bene, cioe' - ai sensi dell'art. 2575 c.c. - un'opera dell'ingegno, suscettibile di utilizzazione economica. Il Centro, quindi produttore e proprietario dei diritti di utilizzazione economica del film, puo' cedere a terzi - come in effetti e' avvenuto - lo sfruttamento commerciale, dietro pagamento di un corrispettivo.

Le uscite hanno presentato complessivamente impegni per L. 15.020.232.083, pari a circa il 49% delle spese previste. Tale rilevante differenza e' dovuta soprattutto alla mancata spesa per l'acquisto della fallita Technospes s.p.a., per i motivi gia' descritti. Infatti al TITOLO 2 - Spese in conto capitale sono venute meno le spese previste al cap. 1450 - Acquisto di immobili (L. 9.500.000.000) e al cap. 1741 - Depositi a cauzione (L. 1.200.000.000), mentre al TITOLO 3 - Estinzione di mutui e anticipazioni e' venuta meno la spesa prevista al cap. 1820 - Rimborsi di mutui (L. 1.150.000.000). Inoltre, per motivi anch'essi sopra esplicitati, al TITOLO 2, cap. 1740 - Concessione di mutui a medio e a lungo termine non si e' verificata la spesa di L. 800.000.000 per la concessione di mutui edilizi al personale dipendente. Per cio' che si riferisce ad altri capitoli di spesa, le uscite piu' significative sono state le seguenti:

Cap. 90 - Stipendi e altri assegni fissi al personale:

L. 2.132.903.770. La differenza rispetto alle previsioni (L. 2.426.000.000) deriva dal non essere state effettuate le assunzioni per il completamento dell'organico. Infatti le procedure di attuazione del DPR n. 285/88, lunghe e laboriose e tutt'ora in corso, che prevedono - tra l'altro - la preventiva rideterminazione degli organici, non hanno permesso la copertura dell'organico di 92 unita'.

Cap. 150 - Oneri previdenziali e assistenziali a carico dell'ente: L. 722.577.240. La differenza rispetto alle previsioni (L. 883.000.000) e' dovuta, come sopra illustrato, alle mancate assunzioni.

Cap. 490 - Manutenzione, pulizia, riparazione e adattamento sede: L. 674.357.315. Le somme sono state utilizzate per le pulizie della sede, affidate in appalto a una ditta esterna (circa L. 240.000.000), per la manutenzione delle aree a verde, anch'essa in appalto (circa L. 50.000.000) e per lavori ordinari di manutenzione dei locali e degli edifici, ivi inclusi i lavori di adattamento degli ambienti effettuati per l'ottenimento del nulla osta per la prevenzione incendi.

Cap. 510 - Vigilanza della sede: L. 247.842.350. La vigilanza e' svolta, ormai da molti anni, da guardie giurate dell'Istituto di Vigilanza "Citta' di Roma - Metronotte". Viene anche svolta vigilanza all'interno dell'ente, da parte di una guardia e nei giorni lavorativi, dalle ore 7 alle ore 9 e dalle ore 16 fino alla chiusura. Inoltre, nei giorni e nei periodi di chiusura dei cancelli, ogni due ore circa una pattuglia radiomobile effettua una perlustrazione all'interno della sede.

Cap. 560 - Spese telefoniche : L. 85.126.300. Rispetto agli impegni del 1989 (L. 83.720.000) la spesa e' aumentata solo dell'1,7%; l'importo e' stato utilizzato, oltre che per il pagamento delle bollette telefoniche, anche per il canone annuo di noleggio del centralino telefonico e del telefax e per i canoni d'uso del telefax; quest'ultimo, infatti, ha ormai quasi completamente sostituito il sistema postale e telegrafico per quanto riguarda la convocazione di riunioni (soprattutto sindacali) e la trasmissione delle relative do-

XII LEGISLATURA - DISEGNI DI LEGGE E RELAZIONI - DOCUMENTI

cumentazioni. Ne e' conferma il ridotto importo delle spese postali e telegrafiche (L. 10.225.794).

Cap. 620 - Spese per concorsi: L. 9.030.500. L'importo e' stato utilizzato per il noleggio di banchi e attrezzature occorrenti per l'espletamento delle prove di selezione per l'ammissione degli allievi all'anno accademico 1990-92.

Cap. 700 - Combustibile ed energia elettrica per riscaldamento e condizionamento di ambienti e uffici: L. 207.027.100. Il notevole importo e' dovuto, soprattutto, ai costi di energia elettrica per il condizionamento (12 mesi l'anno, 24 ore al giorno) dell'archivio film della Cineteca Nazionale (circa L. 140.000.000); i costi si riferiscono inoltre alla spesa per gas metano per il riscaldamento generale dell'ente (circa L. 60.000.000) e al gasolio occorrente per il condizionamento di alcuni ambienti.

Cap. 720 - Onorari e compensi per speciali incarichi: L. 120.644.990. Gli impegni risultano molto inferiori alle previsioni definitive, in quanto per il 1990 alcuni professionisti hanno rinunciato agli incarichi per essi previsti, senza che l'ente abbia avuto la possibilita' di sostituirli. Alcuni incarichi inizialmente previsti con impegno sul presente capitolo, inoltre, sono stati attribuiti facendo tuttavia gravare la spesa su altri capitoli, ritenuti piu' pertinenti. Come e' noto, il Centro deve avvalersi dell'apporto di professionisti esterni per tutte quelle attivita' per le quali non sono previsti nell'organico i profili professionali necessari. La recente rideterminazione dei profili, poi, effettuata in attuazione del DPR n. 285/88 e approvata dai Ministeri vigilanti, non ha dato alcun apporto alla soluzione di tale problema. Infatti la rideterminazione, in primo luogo, non ha aumentato le dotazioni organiche complessive (le ha anzi ridotte di una unita' se si considera l'aumento delle dotazioni dirigenziali); in secondo luogo, l'operazione e' consistita sostanzialmente in uno scivolamento verso l'alto delle qualifiche, dovuto alla necessita' di prevedere e di istituire una dotazione adeguata dei profili professionali nei quali - a seguito della rilevazione delle mansioni effettivamente espletate - avrebbero dovuto essere inquadrati i dipendenti in servizio.

Cap. 740 - Incarichi per insegnamento e seminari: L. 971.822.880. Sono stati conferiti complessivamente n. 64 in-

XII LEGISLATURA - DISEGNI DI LEGGE E RELAZIONI - DOCUMENTI

carichi di coordinamento, di insegnamento e di assistenza ai corsi, per i bienni 1988-90, 1989-91 e 1990-92. E' stato inoltre affidato allo "The Shenker Institute of Rome" l'incarico di insegnamento della lingua inglese agli allievi dei bienni 1988-90 e 1989-91 (circa L. 20.000.000).

Cap. 750 - Commissione esami allievi: L. 57.367.295. La spesa e' stata sostenuta per l'erogazione dei compensi ai componenti delle commissioni esaminatrici degli aspiranti all'ammissione ai corsi del biennio accademico 1990-92.

Cap. 760 - Esercitazioni degli allievi, seminari, laboratori
L. 693.981.471. L'importo piu' rilevante tra le spese sostenute e' costituito dalla somma di circa L. 460.000.000 erogata all'Istituto Luce per il noleggio di mezzi tecnici e la fornitura di servizi per le esercitazioni degli allievi. Per il noleggio di materiale di arredamento e di scenografie sono state impegnate circa L. 47.000.000. Per l'acquisto di pellicola Fuji e Agfa-Gevaert e loro sviluppo e stampa in stabilimenti diversi da Cinecitta', circa L. 33.000.000.

Cap. 770 - Noleggio di mezzi tecnici per le esercitazioni degli allievi: L. 205.408.680. L'importo e' stato erogato a Cinecitta', Industrie Cinematografiche De Paolis, Istituto Luce e Arco Due, per il noleggio di mezzi tecnici e di teatri di posa (circa L. 190.000.000). Circa L. 10.000.000 sono stati utilizzati per il noleggio di una sala cinematografica vicina alla sede dell'ente, per la proiezione di film agli allievi.

Cap. 790 - Attivita' editoriale: L. 243.136.000. Per gli incarichi per la redazione del "Filmlexicon", in particolare per il volume di aggiornamento per l'area italiana, sono stati impegnati circa L. 45.000.000. Per la pubblicazione della rivista "Bianco e Nero" per l'anno 1990 l'impegno di spesa e' stato di L. 55.000.000. Per la pubblicazione del sopra citato volume del "Filmlexicon" sono stati impegnati circa L. 45.000.000. Per la pubblicazione del volume "Il cinema muto italiano - 1918", a cura di Vittorio Martinelli (primo di una serie che descrivera' la produzione italiana anche degli anni 1917, 1916 e 1915), la spesa impegnata risulta di circa L. 38.000.000. Infine, per la redazione di voci per il volume di aggiornamento del "Filmlexicon" sono stati impegnati L. 60.000.000.

XII LEGISLATURA - DISEGNI DI LEGGE E RELAZIONI - DOCUMENTI

Cap. 820 - Premi di assicurazione: L. 98.326.675. Le assicurazioni stipulate dall'ente si riferiscono ai rischi di infortuni da parte di insegnanti e allievi, ai rischi di furti e rapine al cassiere, ai rischi di incendio e furto dei beni mobili e immobili dell'ente, ai rischi di furto, incendio e RCA per gli autoveicoli di proprietà del Centro, nonché ad altri rischi di minore entità'.

Cap. 950 - Conduzione, manutenzione e riparazione di impianti, attrezzature e macchinari: L. 174.605.617. La spesa è dovuta sia a interventi di riparazione e revisione di mezzi tecnici (circa L. 30.000.000), sia ai contratti di manutenzione dei sempre più numerosi e indispensabili apparati tecnici dell'ente. I principali tra tali contratti sono i seguenti: con la Siemens, per l'elaboratore centrale BS-2000 e il sistema di videoscrittura "Office" (circa L. 77.000.000); con la Wormald Italiana, per l'impianto antincendio dell'archivio cinematografico (circa L. 14.000.000); con la Vima Ufficio, per le macchine da ufficio e i personal computer (circa L. 14.000.000); con la Eltime, per il sistema di rilevazione delle presenze di dipendenti e allievi (circa L. 6.000.000); con la Ditta Cavalieri, per i gruppi Carrier di condizionamento dell'archivio cinematografico (circa L. 4.000.000); con la Ribaldi Elettromeccanica, per l'impianto antincendio del CSC (circa L. 4.000.000); con le ditte Lanier Italia, Rank Xerox, Toshiba, Tecnoshop, per le fotocopiatrici in dotazione all'ente (circa L. 14.000.000); a quest'ultimo riguardo va fatto rilevare come soprattutto a motivo delle esigenze della didattica (fotocopiatura di testi di insegnamento, di libri della biblioteca, di copioni e sceneggiature) il volume annuo di fotocopie ammonta a oltre 500.000 per il complesso dell'ente. Inoltre, circa L. 3.000.000 sono stati impegnati per la manutenzione, da parte della Metrovox, del sistema di allarme installato nel CED, nei laboratori televisivi, nel magazzino cinecamere e nella cassa; infine, per la manutenzione da parte della Silectron del gruppo statico di continuità installato nel CED (indispensabile per proteggere l'elaboratore centrale da guasti provocati da interruzioni di corrente) sono stati impegnati circa L. 3.000.000.

Cap. 1010 - Assegni di studio e mensa allievi: L. 317.494.545. La somma è stata impegnata per l'erogazione di borse di studio (importo medio di L. 450.000 mensili) a n. 72 allievi (circa L. 260.000.000), per i mesi di apertura

XII LEGISLATURA - DISEGNI DI LEGGE E RELAZIONI - DOCUMENTI

dei corsi e per il pagamento agli allievi di un pasto quotidiano presso la mensa (circa L. 49.000.000).

Cap. 1020 - Mensa per il personale: quota a carico dell'ente: L. 57.701.580. I dipendenti hanno diritto - a norma dell'art. 11 del DPR N. 509/79 - di usufruire del pasto presso la mensa, con una contribuzione a carico dell'ente dell'80% del pasto. Per l'anno 1990 il costo del singolo pasto completo e' stato stabilito in circa L. 5.500. L'ente ha pertanto versato circa L. 4.400 per ogni pasto consumato. La differenza tra impegni e previsioni e' dovuta sia alla mancanza di assunzioni nel corso del 1990, sia al fatto che non tutti i dipendenti consumano quotidianamente il pasto presso la mensa, ma solo circa il 70% di essi.

Cap. 1040 - Benefici di natura assistenziale e sociale in favore del personale in servizio: L. 36.600.000. Il tipo, l'importo e i criteri di massima per l'erogazione dei benefici sono previsti dall'art. 59 del DPR n. 509/79. L'importo massimo erogabile e' pari all'1% delle spese per il personale (capp. 70, 80, 90, 110 e 150 per un totale di L. 3.667.929.000) iscritte nel bilancio di previsione. I costi sostenuti per i benefici nel corso del 1990 sono stati i seguenti: L. 12.800.000 per sussidi ai dipendenti; L. 9.687.500 per borse di studio a favore dei figli dei dipendenti; L. 14.112.500 a favore del Circolo Ricreativo Culturale formato dai dipendenti dell'ente per lo svolgimento di attivita' ricreative e culturali. Quanto ai prestiti a breve termine erogati a favore dei dipendenti (capp. 380 dell'entrata e 1730 dell'uscita, L. 186.438.800), essi non comportano oneri a carico del bilancio dell'ente, ma anzi un introito pari al 5% (dal 1991 il 10%) delle somme erogate; infatti, mentre i fondi dell'ente sono depositati su contabilita' infruttifera presso la Tesoreria unica, i dipendenti corrispondono al Centro un interesse pari al tasso di interesse legale.

Cap. 1140 - Spese e commissioni bancarie: L. 42.920.040. La spesa e' dovuta quasi interamente al corrispettivo da liquidare alla BNL (previsto, dalla Convenzione in vigore, nel 3% delle entrate) per il servizio che essa rende all'ente per le operazioni poste in essere con la Tesoreria Provinciale dello Stato.

Cap. 1200 - Imposte, tasse e tributi vari: L. 825.039.210.

XII LEGISLATURA - DISEGNI DI LEGGE E RELAZIONI - DOCUMENTI

Negli ultimi giorni dell'anno 1989 e' pervenuto al Centro un avviso di accertamento dell'Amministrazione finanziaria che contestava l'esattezza della dichiarazione presentata per l'anno 1988 ai fini IRPEG, dichiarazione peraltro redatta in base a una prassi consolidata e mai contestata fino a quel momento. In particolare l'Ufficio delle imposte considerava come ricavo (e quindi come una delle voci che concorrevano a formare il reddito del Centro) il contributo erogato dal Ministero per le attivita' della Cineteca Nazionale, sostenendo che con tale sovvenzione l'ente svolgeva attivita' commerciale ricavandone i proventi indicati al cap. 130 del bilancio di previsione (proventi derivanti dall'attivita' della Cineteca). A seguito di cio' il Centro - pur accettando solo in parte tale impostazione - ha provveduto, nel corso del 1990, a rivedere tutte le dichiarazioni dei redditi e IVA per gli anni per i quali non era ancora decaduta la possibilita' di accertamento da parte degli Uffici finanziari, avvalendosi di una disposizione (art. 4 ter della L. n. 384/89) che prorogava fino al 31 dicembre 1990, per gli enti soggetti alla contabilita' pubblica, i termini per la presentazione delle dichiarazioni ai fini delle imposte dirette e indirette. Contestualmente a tale "regolarizzazione" il Centro ha versato L. 246.680.000 complessive per maggiori imposte, di cui L. 59.767.000 per IRPEG, L. 97.965.000 per ILOR e L. 88.948.000 per IVA. Sul capitolo, inoltre, grava la ritenuta del 4% (L. 400.000.000 per l'anno 1990) sul contributo ordinario erogato dal Ministero del Turismo e dello Spettacolo. Per l'IRPEG, ILOR e IVA relative al 1990, infine, sono state versate in totale L. 101.183.000.

Cap. 1460 - Costruzione, ripristino e trasformazione di immobili: L. 152.565.140. L'impegno di maggiore entita' (circa L. 145.000.000) riguarda l'integrazione del contratto di appalto per i lavori di ristrutturazione della sala cinematografica. Non e' invece stato possibile pervenire all'impegno delle somme per l'insonorizzazione del teatro n. 2 e per la ricostruzione del teatro n. 1, principalmente per la difficolta' di ottenere dal Comune di Roma le necessarie concessioni edilizie.

Cap. 1500 - Restauri, stampe, ristampe e registrazione videomagnetica di film della Cineteca: L. 56.635.850. In apertura di relazione si e' gia' getto dell'attivita' di stampe e ristampe svolta dalla Cineteca nel 1990, con fondi peraltro impegnati in massima parte sul bilancio dell'esercizio

XII LEGISLATURA - DISEGNI DI LEGGE E RELAZIONI - DOCUMENTI

1989.

Gli impegni del 1990 si riferiscono pertanto soltanto ad alcune delle operazioni effettuate; in particolare riguardano la stampa di matrici di alcuni importanti film italiani degli anni Cinquanta e Sessanta, dai negativi originali conservati presso vari stabilimenti di sviluppo e stampa.

Cap. 1540 - Produzioni sperimentali: L. 751.762.050. Sono stati impegnati circa L. 512.000.000 per la realizzazione - da parte di una cooperativa composta da ex-allievi diplomati - di un videofilm sulla vita e il lavoro degli allievi del corso di recitazione del biennio 1988-90.

Per la realizzazione del progetto sperimentale "Giro di lune tra terra e mare", da parte di una cooperativa formata da diplomati del Centro, sono stati impegnati circa L. 83.000.000. E' stata finanziata, con un impegno di spesa di L. 35.000.000, la co-produzione del film "Nebbia", in collaborazione con la Deutsche Film und Fernsehen Akademie di Berlino. Infine, e' stata affidata a una cooperativa, con un impegno di circa L. 20.000.000, la realizzazione di un progetto per illustrare un nuovo metodo di insegnamento sui problemi della messa in scena e della direzione degli attori.

Cap. 1580 - Acquisto di impianti, attrezzature e macchinari:

L. 3.229.430.749. La somma e' stata utilizzata per: acquisto e messa in opera delle apparecchiature audio professionali per lo studio di registrazione sonora (circa L. 1.900.000.000); ampliamento dell'elaboratore centrale Siemens (circa L. 40.000.000); fornitura di apparecchiature per la realizzazione di film di animazione (circa L. 230.000.000); acquisto di una cinepresa Arriflex 35mm (circa L. 525.000.000); fornitura di apparecchiature di registrazione videomagnetica (circa L. 480.000.000); fornitura del sistema "Line Test EOS" per il laboratorio di animazione (circa L. 30.000.000).

Cap. 1600 - Ripristino, trasformazione e manutenzione straordinaria di impianti, attrezzature e macchinari: L.

53.195.380. Non sono state effettuate le previste spese di ripristino di impianti elettrici e di condizionamento. Le principali spese impegnate sono relative a manutenzione straordinaria di apparecchiature Sony (circa L. 16.000.000) e alla variante per l'Aula Magna dei lavori di ristrutturazione degli impianti elettrici (circa L. 21.000.000).

XII LEGISLATURA - DISEGNI DI LEGGE E RELAZIONI - DOCUMENTI

Cap. 1660 - Acquisto di mobili, arredi e macchine per ufficio: L. 204.479.550. Le principali spese sono relative ad acquisto di personal computer per addestrare gli allievi di vari corsi alla videoscrittura (circa L. 50.000.000), alla fornitura e messa in opera di un sistema di controllo video a circuito chiuso di alcuni ambienti della Biblioteca (circa L. 26.000.000), alla fornitura di un ulteriore personal computer, con stampante e gruppo di continuita', per le esigenze dell'ufficio addetto alla rilevazione delle presenze (circa L. 20.000.000), all'acquisto di due macchine fotocopiatrici di modello avanzato per le esigenze della Biblioteca e degli Affari generali (circa L. 75.000.000).

Cap. 1700 - Accantonamento sul "Fondo indennita' di anzianita'": L. 419.799.870. Con l'accantonamento effettuato nell'esercizio 1990 il Fondo presenta una disponibilita' al 31 dicembre 1990, dedotti i prelevamenti dell'esercizio, di L.1.273.187.007, che deve essere aumentata di circa L. 106.000.000 dovuti al Centro da altre amministrazioni pubbliche per le indennita' di anzianita' relative a dipendenti trasferiti presso il CSC. L'importo complessivo copre il 91% delle necessita' potenziali al termine dell'esercizio.

Cap. 1730 - Concessione di crediti e anticipazioni a breve scadenza: L. 186.432.800. Considerazioni relative a tale spesa sono state illustrate in precedenza (vedasi cap. 1040).

Cap. 1740 - Concessione di mutui a medio e lungo termine: L.O. Vedasi la parte iniziale illustrativa delle USCITE.

Cap. 1741 - Depositi a cauzione L.O. Vedasi la parte iniziale illustrativa delle USCITE.

Cap. 1820 - Rimborso di mutui: L.O. Vedasi la parte iniziale illustrativa delle USCITE.

AVANZO DI AMMINISTRAZIONE

L'avanzo di amministrazione accertato alla fine dell'esercizio 1990 ammonta a L. 14.407.924.047. Deriva per L. 11.097.991.079 da minori entrate, per L. 26.103.504.967 da minori uscite, per L. 597.589.841 dal saldo algebrico negativo delle eliminazione dei residui attivi e passivi.

XII LEGISLATURA - DISEGNI DI LEGGE E RELAZIONI · DOCUMENTI

Le variazioni dei residui attivi e passivi, pari rispettivamente a L. 1.405.754.405 di minori residui attivi e a L. 808.164.564 di minori residui passivi, vengono accertate con deliberazione da adottare contestualmente all'approvazione del conto consuntivo. Con deliberazione n. 245CS/90, adottata contestualmente all'approvazione del bilancio di previsione per l'esercizio 1991, l'avanzo di amministrazione presunto e' stato determinato in L. 7.300.000.000. Tale somma e' stata utilizzata per spese in conto capitale, sui seguenti capitoli:

Cap. 1460 - Costruzione, ripristino e trasformazione di immobili: L. 4.300.000.000; Cap. 1540 - Produzioni sperimentali: L. 900.000.000; Cap. 1580 - Acquisto di impianti, attrezzature e macchinari: L. 2.100.000.000. Dell'avanzo di amministrazione accertato definitivamente, poi, L. 5.698.305.625 devono essere nuovamente imputate sul Cap. 1500 - Restauri, stampe e ristampe di film, trattandosi di economie provenienti dai fondi stanziati dalla legge n. 182/83 per la specifica finalita' della ristampa su supporto di sicurezza delle pellicole ininfiammabili. Pertanto l'importo utilizzabile per altre spese - purché conformi a quanto previsto dall'art. 11 dello Statuto, cioè destinate a incremento patrimoniale - e' di L. 1.409.618.422.

FONDO CASSA

La differenza tra l'importo dei residui passivi (L. 9.846.664.705) e l'importo dei residui attivi (L. 1.382.416.495), aumentata dell'avanzo di amministrazione (L. 14.407.924.047), costituisce il fondo di cassa alla fine dell'esercizio, pari a L. 22.872.172.257.

SITUAZIONE PATRIMONIALE

Nel corso dell'esercizio la situazione patrimoniale dell'ente si e' ulteriormente - seppur di poco - incrementata. A tale risultato hanno contribuito i seguenti elementi (tra parentesi le differenze rispetto all'esercizio precedente):

ATTIVITA'

Disponibilita' liquide	L. 22.872.172.257 (+L. 11.459.903.614)
Crediti di regolamento	L. 1.382.416.495 (-L. 13.295.591.046)

XII LEGISLATURA - DISEGNI DI LEGGE E RELAZIONI - DOCUMENTI

Crediti bancari	L. 1.273.187.009 (+L. 337.996.025)
Immobili	L. 9.300.404.161 (+L. 151.028.985)
Immobilizzaz. tecniche	L. 17.056.373.412 (+L. 4.297.439.425)

TOTALE ATTIVITA'	L. 51.884.553.334 (+L. 2.950.777.003)

PASSIVITA'

Debiti di regolamento	L. 9.846.664.705 (+L. 87.173.691)
Fondi accantonam. vari	L. 1.273.187.009 (+L. 337.996.025)
Poste rettificative dell'attivo	L. 9.629.252.371 (+L. 2.466.174.735)

TOTALE PASSIVITA'	L. 20.749.104.085 (+L. 2.891.344.451)

Pertanto il patrimonio dell'ente, pari a L. 31.135.449.249, risulta incrementato rispetto al 1989 della differenza tra le maggiori attivita' e le maggiori passivita', pari a L. 59.432.552. Tale importo costituisce, inoltre, l'avanzo economico dell'esercizio 1990.

Roma,

IL COMMISSARIO STRAORDINARIO
(Arcangela Wertmuller)



RELAZIONE DEL COLLEGIO DEI REVISORI

VERBALE N. 779

RELAZIONE DEL COLLEGIO DEI REVISORI DEI CONTI
AL CONSUNTIVO DELL'ESERCIZIO FINANZIARIO 1990

Il Collegio dei Revisori dei Conti riunitosi nella sede del C.S.C. il giorno 29 luglio 1991 ha esaminato il conto consuntivo relativo all'anno 1990.

Anche per il decorso anno la gestione dell'Ente risulta affidata ad un Commissario Straordinario ed a due Sub-commissari i cui incarichi risultano prorogati fino al 15 ottobre 1991 con D.M. 15 giugno 1991.

Il bilancio di previsione approvato dagli organi componenti presentava valori di entrata e di spesa per L. 30.671.752.450.=. Nel corso dell'esercizio per esigenze di programma sono state apportate alla previsione variazioni per L. 10.451.984.600.=. Dette variazioni interessanti particolarmente il titolo II delle uscite (spese in c/capitale) sono state coperte con l'utilizzo dell'avanzo di amministrazione degli esercizi pregressi. Il valore complessivo delle previsioni ascendeva quindi a L. 41.123.737.050.=. Le entrate sono state accertate per un ammontare di lire 13.694.960.800.= (di cui L. 12.022.000.000.= afferenti a contributi ordinari e straordinari dello Stato), con una variazione in meno rispetto alla previsione di L. 11.097.991.080.= Detto scartamento va attribuito alla mancata operazione di accensione di mutuo passivo presso la B.N.L. di L. 9.700.000.000.= per l'acquisto del complesso

XII LEGISLATURA - DISEGNI DI LEGGE E RELAZIONI - DOCUMENTI

edilizio della S.p.A. Technospes, ed al mancato realizzo per L. 800.000.000.= delle rate di prestiti da concedere ai dipendenti perchè ancora non è stata approvata la relativa normativa.

Gli impegni di uscita assunti nell'esercizio sono stati pari a L. 15.020.232.035.= e, fra essi, le spese correnti impegnate per L. 8.725.054.035.= sono state a loro volta inferiori alla previsione per L. 1.256.022.955.=. Il notevole minore impegno ^{per} (L. 23.715.824.580.= si rileva nelle spese in c/capitale. Complessivamente gli impegni rispetto alla previsione registrano una variazione negativa di L. 26.103.504.970.= (63,47%).

L'esercizio si chiude con un disavanzo di competenza di L. 1.325.271.285.=.

Le risultanze complessive di cassa a fine esercizio sono le seguenti:

Riscossioni

in c/competenza L. 13.219.138.133.=

in c/residui L. 12.365.659.309.=

L. 25.584.797.442.=

Pagamenti

in c/competenza L. 10.753.242.083.=

in c/residui L. 3.371.651.745.=

L. 14.124.893.828.=

L. 11.459.903.614.=

Fondo cassa al 1/1/90

L. 11.412.268.643.=

Fondo cassa al 31/12/90

L. 22.872.172.257.=

XII LEGISLATURA - DISEGNI DI LEGGE E RELAZIONI - DOCUMENTI

Tali risultanze trovano sostanziale conferma nei dati della situazione analitica della Tesoreria Provinciale di Roma relativa al mese di dicembre 1990 integrata dagli elementi di precisazione di cui al prospetto allegato.

La situazione amministrativa e finanziaria risulta come appresso indicata:

Fondo cassa al 1/1/90 L. 11.412.268.643.=

Riscossioni

in c/competenza L. 13.219.138.133.=

in c/residui L. 12.365.659.309.=

+ L. 25.584.797.442.=

Pagamenti

in c/competenza L. 10.753.242.083.=

in c/residui L. 3.371.651.745.=

- L. 14.124.893.828.=

fondo cassa al 31/12/90 L. 22.872.172.257.=

Saldo residui al 31/12/90

Attivi L. 1.382.416.495.=

Passivi L. 9.846.664.705.=

- L. 8.464.248.210.=

Avanzo di amministrazione al 31/12/90 L. 14.407.924.047.=

I residui attivi e passivi risultanti al 1/1/1990 corrispondono a quelli accertati con il conto consuntivo del 1989. Essi risultano riaccertati alla data del 31/12/90 come segue:

Minori residui attivi L. 1.405.754.405.=

Minori residui passivi L. 808.164.564.=

L. 597.589.841.=

Alla fine dell'esercizio i residui attivi ammontano a L. 1.382.416.495.= di cui L. 906.593.827.= si riferiscono agli anni precedenti. I residui passivi sono pari a L. 9.846.664.705.= di cui L. 5.579.674.705.= si riferiscono ad esercizi pregressi.

Le quote di ammortamento risultano determinate secondo le norme vigenti.

Il fondo liquidazione del personale risulta adeguatamente rivalutato con riferimento alla situazione del personale dell'Ente.

La situazione patrimoniale registra un incremento di L. 59.432.552.=

Dai dati esposti emerge che la gestione si chiude con un avanzo di amministrazione di L. 14.407.924.047.= ed un avanzo economico di L. 59.432.552.=.

Emerge inoltre un'obiettiva situazione di difficoltà di utilizzo delle risorse disponibili, nonostante l'evidente impegno profuso nella gestione.

Con le suesposte considerazioni il Collegio dei Revisori esprime parere favorevole all'approvazione del conto consuntivo dell'esercizio 1990.

Letto, approvato e sottoscritto

RISTUCCIA MARIO

CAPILLERA Giovanna

DRAICCHIO NUNZIATA Maria

BILANCIO CONSUNTIVO . .

XII LEGISLATURA - DISEGNI DI LEGGE E RELAZIONI - DOCUMENTI

PARTE I - ENTRATE

CODICE	CAPITOLO		GESTIONE DI COMPETENZA						DIFFERENZE ALLE IN P.I.U.
	N.	DENOMINAZIONE	PREVISIONI			SOMME ACCERTATE			
			INIZIALI	VARIAZIONI		DEFINITIVE	RISOSSE	RESTATE DA RISCOUERE	
			IN AUMENTO	IN DIMINUI.					
		TITOLO II							
		ENTRATE DERIVANTI DA TRASFERIMENTI CORRENTI							
		Categoria III							
		<i>Trasferimenti da parte dello Stato</i>							
2 03 01 0	50	Finanziamento per il C.S.C.	8.500.000.000	—	—	8.500.000.000	8.500.000.000	—	8.500.000.000
2 03 02 1	60	Finanziamento per Cineteca Nazionale	1.500.000.000	—	—	1.500.000.000	1.500.000.000	—	1.500.000.000
2 03 03 0	70	Altri trasferimenti da parte dello Stato ad Enti Pubblici	p.e.	22.000.000	—	22.000.000	10.000.000	12.000.000	22.000.000
			8.000.000.000	22.000.000	—	10.022.000.000	10.010.000.000	12.000.000	10.022.000.000
		Categoria V							
		<i>Trasferimenti da parte dei Comuni, delle Province e delle Regioni</i>							
2 05 01 0	80	Contributo da parte di Comuni	p.e.	—	—	p.e.	—	—	—
2 05 02 0	90	Contributo da parte di Province	p.e.	—	—	p.e.	—	—	—
2 05 03 0	100	Contributo da parte di Regioni	p.e.	—	—	p.e.	—	—	—
			—	—	—	—	—	—	—
		TOTALE TITOLO II	8.000.000.000	22.000.000	—	10.022.000.000	10.010.000.000	12.000.000	10.022.000.000

XII LEGISLATURA - DISEGNI DI LEGGE E RELAZIONI - DOCUMENTI

RISPETTO PREVISIONI	GESTIONE DEI RESIDUI ATTIVI					GESTIONE DI CASSA				TOTALE DEI RESIDUI ATTIVI AL TERMINE DELL'ESERCIZIO	
	RESIDUI ALL'INIZIO DELL'ESERCIZIO	RISCOSSI	RINASTI DA RISCOFERE	TOTALE	VARIAZIONI		PREVISIONI	RISCOSSIONI	DIFFERENZE RISPETTO ALLI PREVISIONI		
					IN PIU'	IN MENO			IN PIU'		IN MENO
IN MENO											
	8.500.000.000	8.500.000.000	—	8.500.000.000	—	—	17.000.000.000	17.000.000.000	—	—	—
	1.500.000.000	1.500.000.000	—	1.500.000.000	—	—	3.000.000.000	3.000.000.000	—	—	—
	—	—	—	—	—	—	10.000.000	10.000.000	—	—	12.000.000
	10.000.000.000	10.000.000.000	—	10.000.000.000	—	—	20.010.000.000	20.010.000.000	—	—	12.000.000
	—	—	—	—	—	—	—	—	—	—	—
	12.000.000	12.000.000	—	12.000.000	—	—	12.000.000	12.000.000	—	—	—
	—	—	—	—	—	—	—	—	—	—	—
	12.000.000	12.000.000	—	12.000.000	—	—	12.000.000	12.000.000	—	—	—
	10.012.000.000	10.012.000.000	—	10.012.000.000	—	—	20.022.000.000	20.022.000.000	—	—	12.000.000

XII LEGISLATURA - DISEGNI DI LEGGE E RELAZIONI - DOCUMENTI

PARTI I - ENTRATE

CODICE	CAPITULO		GESTIONE DI COMPETENZA							DIFFERENZE ALLE IN PIU'
	N.	DENOMINAZIONE	PREVISIONI				SOMME ACCERTATE			
			INIZIALI	VARIAZIONI		DEFINITIVE	RISCOSE	REMANE DA RISCOUTERE	TOTALI ACCERTATI	
				IN AUMENTO	IN DIMINUIZ.					
		TITOLO III ALTRE ENTRATE Categoria VII <u>Entrate derivanti dalla vendita di beni e dalle prestazioni di servizi</u>								
3 07 01 0	110	Preventi derivanti dall'attività dei teatri di posa	p.n.	—	—	—	—	—	—	—
3 07 02 0	120	Preventi derivanti dall'attività editoriale	5.000.000	—	—	5.000.000	1.584.550	395.000	1.979.550	—
3 07 03 0	130	Preventi derivanti dall'attività della Cinateca	120.000.000	19.384.480	—	139.384.480	125.432.850	22.206.290	147.639.140	8.254.460
3 07 04 0	140	Preventi derivanti dalle prestazioni di servizi vari	5.000.000	25.521.270	—	30.521.270	4.905.470	34.374.385	39.279.835	8.758.565
3 07 05 0	150	Realizzi per cessione di materiali fuori uso	p.n.	—	—	—	—	—	—	—
			130.000.000	44.905.750	—	174.905.750	131.822.670	56.975.655	188.898.325	17.013.025
		Categoria VIII <u>Redditi e preventi patrimoniali</u>								
3 08 01 0	210	Affitto di immobili	3.380.000	630.400	—	3.998.400	2.998.800	999.600	3.998.400	—
3 08 02 0	220	Interessi attivi su mutui edilizi, prestiti, depositi e conti correnti	80.000.000	—	80.000.000	30.000.000	25.962.800	8.759.463	34.722.263	4.722.263
3 08 03 0	230	Interessi e premi su titoli a reddito fisso	p.n.	—	—	—	—	—	—	—
			83.380.000	630.400	80.000.000	33.998.400	28.961.600	9.759.063	38.720.843	4.722.263

XII LEGISLATURA - DISEGNI DI LEGGE E RELAZIONI - DOCUMENTI

RISPETTO PREVISIONI IN NERO	GESTIONE DEI RESIDUI ATTIVI					GESTIONE DI CASSA					TOTALE DEI RESIDUI ATTIVI AL TERMINE DELL'ESERCIZIO
	RESIDUI ALL'INIZIO DELL'ESERCIZIO	RISCOSSI	RIRASSI DA RISCOUERE	TOTALI	VARIAZIONI		PREVISIONI	RISCOSSIONI	DIFFERENZE RISPETTO ALLE PREVISIONI		
					IN PIU'	IN NERO			IN PIU'	IN NERO	
	2.514.790	—	2.514.790	2.514.790			p.e.	—	—	—	2.514.790
3.020.450	9.095.422	402.200	8.371.722	8.773.822		321.500	8.000.000	1.988.750	—	8.013.250	8.786.722
	133.177.945	48.230.750	86.071.195	132.301.945		876.000	170.000.000	171.863.400	1.863.400	—	108.277.485
	5.840.300	1.011.800	4.828.700	5.840.300			30.488.270	5.817.070	—	24.571.200	39.703.065
—	—	—	—	—	—	—	—	—	—	—	—
3.020.450	150.628.457	47.644.550	101.788.407	149.430.957	—	1.197.500	208.488.270	179.567.220	1.863.400	30.584.450	158.762.082
—	840.000	840.000	—	840.000	—	—	4.838.400	3.838.800	—	999.600	999.800
	10.487.387	10.487.387	—	10.487.387	—	—	38.450.187	38.450.187	—	—	8.759.443
	—	—	—	—	—	—	—	—	—	—	—
	11.327.387	11.327.387	—	11.327.387	—	—	41.288.567	40.288.967	—	999.600	9.759.043

XII LEGISLATURA - DISEGNI DI LEGGE E RELAZIONI - DOCUMENTI

PARTI I - ENTRATE

CODICE	CAPITOLO		GESTIONE DI COMPETENZA							
	N.	DENOMINAZIONE	PREVISIONI				SOMME ACCERTATE			DIFFERENZE ALLE
			INIZIALI	VARIAZIONI		DEFINITIVE	RISCOSE	RIRASSE DA RISCOGGERE	TOTALI ACCERTATI	
				IN AMMEND.	IN DIRIBUIZ.					IN P.10'
3 09 01 0	260	Categoria II Posto correttivo e compensativo di spese correnti Recuperi e rimborsi diversi	10.000.000	25.667.930	—	35.667.930	35.757.120	—	35.757.120	89.190
		10.000.000	25.667.930	—	35.667.930	35.757.120	—	35.757.120	89.190	
3 10 01 0	260	Categoria I Entrate non classificabili in altre voci Entrate eventuali	85.000.000	—	33.620.200	51.379.800	44.629.800	3.370.000	47.999.800	—
		85.000.000	—	33.620.200	51.379.800	44.629.800	3.370.000	47.999.800	—	
		TOTALE TITOLO III	318.360.000	71.212.080	93.820.200	285.951.880	241.271.190	70.104.698	311.375.888	21.824.458
		TOTALE ENTRATE CORRENTI	10.318.360.000	93.212.080	93.820.200	10.317.951.880	10.251.271.190	82.104.698	10.333.375.888	21.824.458

XII LEGISLATURA - DISEGNI DI LEGGE E RELAZIONI - DOCUMENTI

RISPETTO PREVISIONI IN NERO	GESTIONE DEI RESIDUI ATTIVI					GESTIONE DI CASSA					TOTALE DEI RESIDUI AT- TIVI AL TER- MINE DELL' L'ESERCIZIO
	RESIDUI ALL'INIZIO DELL'ESER- CIZIO	RISCOSSI	RIMASTI DA RISCUOTERE	TOTALI	VARIAZIONI		PREVISIONI	RISCOSSIONI	DIFFERENZE RISPETTO ALLE PREVISIONI		
					IN PIU'	IN NERO			IN PIU'	IN NERO	
	1.844.055.270	12.792.080	245.725.140	258.517.220		1.385.538.000	48.410.600	48.549.200	138.600	---	245.725.140
	1.844.055.270	12.792.080	245.725.140	258.517.220		1.385.538.000	48.410.600	48.549.200	138.600	---	245.725.140
3.380.000	64.710.000	3.290.000	61.420.000	64.710.000			70.979.800	47.919.800		23.060.000	64.790.000
3.380.000	64.710.000	3.290.000	61.420.000	64.710.000			70.979.800	47.919.800		23.060.000	64.790.000
6.400.450	11.870.721.044	75.053.997	408.931.547	483.985.544	---	1.386.735.500	369.167.237	316.325.187	1.002.000	54.844.050	479.016.245
6.400.450	11.882.721.044	10.087.053.997	408.931.547	10.495.985.544	---	1.386.735.500	20.391.167.237	20.338.325.187	1.002.000	54.844.050	491.036.245

XII LEGISLATURA - DISEGNI DI LEGGE E RELAZIONI - DOCUMENTI

PARTI I - ENTRATE

CODICE	CAPITOLO		GESTIONE DI COMPETENZA							
	N.	DENOMINAZIONE	PREVISIONI			SOMME ACCERTATE			DIFFERENZE ALLE IN P.L.G.	
			INIZIALI	VARIAZIONI		DEFINITIVE	RISCOSE	RIMASTE DA RISCOUERE		TOTALI ACCERTATI
				IN AUMENTO	IN DIMINUI.					
		TITOLO IV ENTRATE PER ALIENAZIONE DI BENI PATRIMONIALI E RISCOSSIONE DI CREDITI								
		Categoria XII								
		Alienazione di immobilizzazioni tecniche								
4 12 01 0	310	Alienazione di impianti, attrezzature e macchinari	p.e.			p.e.				
			p.e.			p.e.				
		Categoria XIII								
		Realizzo di valori mobiliari								
4 13 01 0	330	Realizzo di titoli emessi e garantiti dallo Stato	p.e.	—	—	p.e.	—	—	—	
			p.e.	—	—	p.e.	—	—	—	

XII LEGISLATURA - DISEGNI DI LEGGE E RELAZIONI - DOCUMENTI

PARTE I - ENTRATE

CODICE	CAPITOLO		GESTIONE DI COMPETENZA							
	N.	DENOMINAZIONE	PREVISIONI				SOMME ACCERTATE			DIFFERENZE ALLE IN PIU'
			INIZIALI	VARIAZIONI		DEFINITIVE	RISCOSSE	RINASTE DA RISCOUERE	TOTALI ACCERTATI	
				IN AUMENTO	IN DIMINUZ.					
		Categoria XIV								
		Riscossione di crediti								
4 14 01 0	360	Prelevamento dal "Fondo idoneità di anzianità"	150.000.000			150.000.000	81.803.845	—	81.803.845	
4 14 03 0	380	Riscossione di prestiti e anticipazioni a breve termine	150.000.000	150.000.000		300.000.000	8.551.600	179.881.200	188.432.800	
4 14 04 0	390	Riscossione di crediti diversi	p.e.			p.e.				
4 14 05 0	410	Riscossione di mutui a medio e lungo termine	800.000.000			800.000.000	—	—	—	
4 14 06 0	411	Ritiro di depositi a cauzione presso terzi	1.200.000.000			1.200.000.000	—	—	—	
			2.300.000.000	150.000.000	—	2.450.000.000	88.355.445	179.881.200	268.236.645	—
		TOTALE TITOLO IV	2.300.000.000	150.000.000	—	2.450.000.000	88.355.445	179.881.200	268.236.645	—
		TITOLO V								
		ENTRATE DERIVANTI DA TRASFERIMENTI IN CORSO CAPITALE								
		Categoria XV								
		Trasferimenti dallo Stato								
5 15 01 0	430	Finanziamento straordinario su Legge 187 del 10 maggio 1982	2.000.000.000			2.000.000.000	2.000.000.000	2.000.000.000	2.000.000.000	
			2.000.000.000			2.000.000.000	2.000.000.000	2.000.000.000	2.000.000.000	
		TOTALE TITOLO V	2.000.000.000			2.000.000.000	2.000.000.000	2.000.000.000	2.000.000.000	

XII LEGISLATURA - DISEGNI DI LEGGE E RELAZIONI - DOCUMENTI

ASPETTO PREVISIONI IN NERO	GESTIONE DEI RESIDUI ATTIVI					GESTIONE DI CASSA				TOTALE DEI RESIDUI AT- TIVI AL TER- MINE DELL' ESERCIZIO	
	RESIDUI ALL'INIZIO DELL'ESER- CIZIO	RISCOSSI	DIRAMTI DA RISCOUERE	TOTALI	VARIAZIONI		PREVISIONI	RISCOSSIONI	DIFFERENZE RISPETTO ALLE PREVISIONI		
					IN PIU'	IN NERO			IN PIU'		IN NERO
80.196.155	---	---	---	---			150.000.000	81.803.845	---	68.196.155	---
113.547.700	258.673.300	113.485.720	145.007.580	258.673.300			124.951.585	120.017.320	---	4.934.265	324.888.780
800.000.000	---	---	---	---			80.000.000	---	---	80.000.000	---
1.200.000.000	---	---	---	---			1.200.000.000	---	---	1.200.000.000	---
2.184.783.355	258.673.300	113.485.720	145.007.580	258.673.300			1.554.951.585	201.821.185	---	1.353.130.420	324.888.780
2.183.783.355	258.673.300	113.485.720	145.007.580	258.673.300			1.554.951.585	201.821.185	---	1.353.130.420	324.888.780
	2.000.000.000	2.000.000.000	---	2.000.000.000			4.000.000.000	4.000.000.000	---	---	---
	2.000.000.000	2.000.000.000	---	2.000.000.000			4.000.000.000	4.000.000.000	---	---	---
	2.000.000.000	2.000.000.000	---	2.000.000.000			4.000.000.000	4.000.000.000	---	---	---

XII LEGISLATURA - DISEGNI DI LEGGE E RELAZIONI - DOCUMENTI

PARTI I - ENTRATE

CODICE	CAPITOLO		GESTIONE DI COMPETENZA					DIFFERENZE ALLE IN PIU'		
	N.	DESCRIZIONE	PREVISIONI			SOMME ACCERTATE				
			INIZIALI	VARIAZIONI		DEFINITIVE	RISCOSE		RINASTE DA RISCOOTERE	TOTALI ACCERTATI
				IN AUMENTO	IN DIMINUZ.					
		TITOLO VI								
		ACCENSIONE DI PRESTITI								
		Categoria XIX								
		<u>Assunzione di autui</u>								
6 10 01 0	460	Assunzione di autui	8.500.000.000			8.500.000.000	—	—	—	
			8.500.000.000			8.500.000.000	—	—	—	
		Categoria XX								
		<u>Assunzione di altri debiti finanziari</u>								
6 20 01 0	480	Contrazione di debiti diversi	p.n.			p.n.	—	—	—	
			p.n.			p.n.	—	—	—	
		TOTALE TITOLO VI	8.500.000.000			8.500.000.000	—	—	—	
		TITOLO VII								
		PARTITE DI GIRO								
		Categoria XXII								
		<u>Entrate assenti natura di partite di giro</u>								
7 22 01 0	510	Ritenute erariali	850.000.000			850.000.000	649.782.280	200.217.720	850.000.000	
7 22 02 0	520	Ritenute previdenziali e assistenziali	280.000.000			280.000.000	189.331.685	—	189.331.685	
7 22 03 0	530	Trattenute per conto terzi	35.000.000			35.000.000	26.076.150	—	26.076.150	
7 22 04 0	540	Rimborsi di somme pagate per conto di terzi	30.000.000			30.000.000	11.488.370	2.251.670	13.740.040	
7 22 05 0	550	Partite in conto sospesi	20.000.000			20.000.000	7.083.013	1.367.380	8.450.393	
7 22 06 0	551	Depositi a cauzione a terzi	300.000.000			300.000.000	15.750.000	—	15.750.000	

XII LEGISLATURA - DISEGNI DI LEGGE E RELAZIONI - DOCUMENTI

RISPETTO PREVISIONI IN NERO	GESTIONE DEI RESIDUI ATTIVI					GESTIONE DI CASSA				TOTALE DEI RESIDUI AT- TIVI AL TER- MINE DELL' L'ESERCIZIO	
	RESIDUI ALL'INIZIO DELL'ESER- CIZIO	RISCOSSI	RINASTI OA RISCUOTERE	TOTALI	VARIAZIONI		PREVISIONI	RISCOSSIONI	DIFFERENZE RISPETTO ALLE PREVISIONI		
					IN PIU'	IN NERO			IN PIU'		IN NERO
8.500.000.000	---	---	---	---			8.500.000.000	---		8.500.000.000	---
8.500.000.000	---	---	---	---			8.500.000.000	---		8.500.000.000	---
	---	---	---	---			---	---		---	---
	---	---	---	---			---	---		---	---
8.500.000.000	---	---	---	---			8.500.000.000	---		8.500.000.000	---
	295.828.720	83.181.035	212.747.685	295.828.720			850.000.000	732.963.315		117.036.685	612.965.405
110.468.315	30.000.000	10.981.095	---	10.981.095		19.018.905	280.000.000	180.312.780		99.687.220	---
8.923.850	---	---	---	---			35.000.000	26.076.150		8.923.850	---
16.259.160	13.429.232	8.853.587	8.575.685	13.429.232			30.000.000	18.341.937		11.658.063	8.827.335
11.549.607	116.588.400	54.123.895	62.464.505	178.588.400			145.020.000	61.206.908	---	83.813.092	63.831.885
284.750.000	---	---	---	---			300.000.000	15.750.000		284.250.000	---

XII LEGISLATURA - DISEGNI DI LEGGE E RELAZIONI - DOCUMENTI

PARTI I - ENTRATE

CODICE	CAPITOLO		GESTIONE DI COMPETENZA						DIFFERENZE ALLE IN P.L.U.	
	N.	DENOMINAZIONE	PREVISIONI			SOMME ACCERTATE				
			INIZIALI	VARIAZIONI		DEFINITIVE	RISCOSE	RESANDE DA RISCOUTERE		TOTALI ACCERTATE
			IN AUMENTO	IN DIMINUIZ.						
7 22 07 0	560	Recupero di anticipazione su pensioni ex dipendenti	p.u.			p.u.				
7 22 08 0	570	Anticipazioni al cassiere	10.000.000			10.000.000		10.000.000	10.000.000	
			1.525.000.000	—		1.525.000.000	879.511.498	213.836.770	1.093.348.268	
		TOTALE TITOLO VII	1.525.000.000	—		1.525.000.000	879.511.498	213.836.770	1.093.348.268	
		RIEPILOGO DEI TITOLI								
		TITOLO II	10.000.000.000	22.000.000	—	10.022.000.000	10.010.000.000	12.000.000	10.022.000.000	—
		TITOLO III	318.340.000	71.212.000	93.620.200	295.951.800	241.271.190	70.104.698	311.375.888	21.824.458
		TITOLO IV	2.300.000.000	150.000.000	—	2.450.000.000	88.355.445	179.881.200	268.236.645	—
		TITOLO V	2.000.000.000	—	—	2.000.000.000	2.000.000.000	—	2.000.000.000	—
		TITOLO VI	8.500.000.000	—	—	8.500.000.000	—	—	—	—
		TITOLO VII	1.525.000.000	—	—	1.525.000.000	879.511.498	213.836.770	1.093.348.268	—
			24.643.340.000	243.212.000	93.620.200	24.792.951.800	13.219.138.133	475.822.668	13.694.960.801	21.824.458
		Avanzo di amministrazione	8.028.392.449	10.302.392.721		16.330.785.170			16.330.785.170	
		Fondo iniziale di cassa								
			30.671.752.449	10.545.604.801	93.620.200	41.123.737.050	13.219.138.133	475.822.668	30.025.745.971	21.824.458

XII LEGISLATURA - DISEGNI DI LEGGE E RELAZIONI - DOCUMENTI

RISPETTO PREVISIONI IN NERO	GESTIONE DEI RESIDUI ATTIVI					GESTIONE DI CASSA					TOTALE DEI RESIDUI ATTIVI AL TER- MINE DELL' ESERCIZIO
	RESIDUI ALL'INIZIO DELL'ESER- CIZIO	RISCOSSI	RIMASTI DA RISCHIOFARE	TOTALI	VARIACIONI		PREVISIONI	RISCOSSIONI	DIFFERENZE RISPETTO ALLE PREVISIONI		
					IN PIU'	IN NERO			IN PIU'	IN NERO	
	70.866.845	—	70.866.845	70.866.845			70.866.845	—		70.866.845	70.866.845
	10.000.000	10.000.000	—	10.000.000			10.000.000	10.000.000			10.000.000
431.651.732	536.813.197	165.139.592	352.654.700	517.794.292		19.018.905	1.720.866.845	1.044.651.090	—	676.235.755	566.491.470
431.651.732	536.813.197	165.139.592	352.654.700	517.794.292		19.018.905	1.720.866.845	1.044.651.090	—	676.235.755	566.491.470
—	10.012.000.000	10.012.000.000	—	10.012.000.000			20.22.000.000	20.022.000.000	—	—	12.000.000
8.400.450	1.070.721.044	75.053.997	408.931.547	483.985.544	1.388.735.500	369.167.237	316.325.187	1.802.000	54.644.050	478.036.245	
2.181.763.355	258.473.300	113.445.720	165.007.580	258.473.300		1.554.951.585	201.821.185	—	1.353.130.470	324.888.780	
8.500.000.000	2.000.000.000	2.000.000.000	—	2.000.000.000		4.000.000.000	4.000.000.000	—	—	—	
8.500.000.000	—	—	—	—		8.500.000.000	—	—	8.500.000.000	—	
431.651.732	536.813.197	165.139.592	352.654.700	517.794.292		19.018.905	1.720.866.845	1.044.651.090	—	676.235.755	566.491.470
11.119.815.537	14.878.007.541	12.365.858.309	906.593.827	13.272.253.136	—	1.405.754.405	36.167.005.667	25.584.797.442	1.802.000	10.584.010.225	1.382.416.495
							21.500.000.000	11.412.268.643		10.087.731.357	
11.119.815.537	14.878.007.541	12.365.858.309	906.593.827	13.272.253.136	—	1.405.754.405	37.667.005.667	36.997.066.085	1.802.000	10.671.741.582	1.382.416.495

XII LEGISLATURA - DISEGNI DI LEGGE E RELAZIONI - DOCUMENTI

PARTE II - SPESE

CODICE	CAPITULO		GESTIONE DI COMPETENZA							
	N.	DENOMINAZIONE	PREVISIONI				SOMME IMPEGGATE			DIFFERENZE ALLE IN PIU'
			INIZIALI	VARIAZIONI		DEFINITIVE	PARATE	RIMASTE DA PAGARE	TOTALE IMPEGGI	
				IN AUMENTO	IN DIMINUIZ.					
		TITOLO I - SPESE CORRENTI								
		Categoria I								
		<u>Spese per gli organi dell'Eletto</u>								
1 01 01 0	10	Assegni ed indennità alla Presidenza	125.000.000	12.100.000		137.100.000	122.462.500	14.637.500	137.100.000	
1 01 02 0	20	Compensi, indennità e rimborsi ai componenti gli organi collegiali di amministrazione	41.000.000	---	40.947.200	52.800	52.800	---	52.800	
1 01 03 0	30	Compensi, indennità e rimborsi ai componenti il Collegio dei Revisori	14.000.000	---		14.000.000	11.712.000	---	11.712.000	
			180.000.000	12.100.000	40.947.200	151.152.800	134.227.300	14.637.500	148.864.800	
		Categoria II								
		<u>Oneri per il personale in attività di servizio</u>								
1 02 01 0	70	Fondo ex art. 14 D.P.R. 13/1986 (0,80%)	34.900.000			34.900.000	17.450.000	17.450.000	34.900.000	
1 02 02 0	80	Fondo ex art. 23, 2° comma D.P.R. 267/1987	10.908.000			10.908.000	---	10.908.000	10.908.000	
1 02 02 1	81	Indennità ex art. 15, 2° comma legge 08/89	---	12.600.000		12.600.000	---	11.483.040	11.483.040	
1 02 03 0	90	Stipendi ed altri assegni fissi al personale	2.428.000.000		140.000.000	2.286.000.000	2.082.903.770	50.000.000	2.132.903.770	
1 02 05 0	110	Compensi per lavoro straordinario e fondo di incentivazione	313.121.000			313.121.000	217.828.705	84.363.750	302.190.455	
1 02 07 0	130	Indennità e rimborso spese di trasporto per missioni all'interno o all'estero	16.000.000	15.000.000		31.000.000	22.291.558	1.748.925	24.040.483	

XII LEGISLATURA - DISEGNI DI LEGGE E RELAZIONI - DOCUMENTI

RISPETTO PREVISIONI IN NERO	GESTIONE DEI RESIDUI PASSIVI					GESTIONE DI CASSA				TOTALE DEI RESIDUI PAS- SIVI AL TER- MINE DEL- L'ESERCIZIO	
	RESIDUI ALL'INIZIO DELL'ESER- CIZIO	PAGATI	RINASTI DA PAGARE	TOTALI	VARIAZIONI		PREVISIONI	PAGAMENTI	DIFFERENZE RISPETTO ALLE PREVISIONI		
					IN PIU'	IN NERO			IN PIU'		IN NERO
	41.412.500	41.412.500	—	41.412.500			170.512.500	103.075.000	14.637.500	14.637.500	
	336.870	274.030	62.840	336.870			389.670	326.830	62.840	62.840	
2.280.000	—	—	—	—			14.000.000	11.712.000	2.280.000	—	
2.280.000	41.749.370	41.686.530	62.840	41.749.370			192.902.170	175.913.830	—	16.980.340	14.700.340
	10.850.000	10.850.000	—	10.850.000			28.100.000	28.100.000			17.450.000
	6.406.200	6.406.200	—	6.406.200			11.881.000	6.406.200	5.454.800		10.908.000
1.136.940	—	—	—	—			12.600.000	—	12.600.000		11.463.040
153.096.230	141.355.700	140.085.570	1.270.130	141.355.700			2.486.000.000	2.222.989.340	263.010.660		51.270.130
10.930.545	101.824.445	101.824.445	—	101.824.445			320.000.000	319.451.150	548.850		84.363.750
6.959.517	151.105	151.105	—	151.105			31.000.000	22.442.663	8.557.337		1.748.925

XII LEGISLATURA - DISEGNI DI LEGGE E RELAZIONI - DOCUMENTI

PARTE II - SPESE

CODICE	CAPITOLO		GESTIONE DI COMPETENZA							DIFFERENZE ALLE IN PIO'
	N.	DENOMINAZIONE	PREVISIONI				SOMME IMPEGNATE			
			INIZIALI	VARIAZIONI		DEFINITIVE	PAGATE	RISERVE DA PAGARE	TOTALE TRAPEZI	
				IN AUMENTO	IN DIMINUIZ.					
1 02 09 0	150	Oneri previdenziali e assistenziali a carico dell'Ente	883.000.000		45.000.000	838.000.000	844.092.280	78.484.980	722.577.240	
1 02 13 0	210	Trattamenti economici accessori e integrativi	—		—	—	—	—	—	
1 02 14 1	220	Trattamenti economici accessori e integrativi (C.S.)	—		—	—	—	—	—	
1 02 15 0	230	Costi per il personale	20.000.000		—	20.000.000	4.001.600	10.376.000	14.377.600	
			3.703.929.000	27.600.000	185.000.000	3.546.529.000	2.988.585.913	264.794.675	3.253.360.588	
		Categoria III								
		Oneri per il personale in quiescenza								
1 03 01 0	250	Contributi dovuti agli enti previdenziali in applicazione legge 336 del 24.5.70	4.555.980		—	4.555.980	1.312.370	3.243.610	4.555.980	
			4.555.980		—	4.555.980	1.312.370	3.243.610	4.555.980	
		Categoria IV								
		Spese per l'acquisto di beni di consumo e di servizi								
1 04 01 0	300	Spese pubblicitarie e di promozione	35.000.000		—	35.000.000	14.834.300	—	14.834.300	
1 04 02 0	310	Traduzioni, trascrizioni e attività correlate	2.000.000		—	2.000.000	—	—	—	
1 04 04 0	330	Acquisto di libri, riviste, giornali ed altre pubblicazioni per uso ufficio	7.000.000		—	7.000.000	5.710.750	575.400	8.286.150	
1 04 06 0	350	Acquisto di materiale di consumo e materiale tecnico	70.000.000		—	70.000.000	23.781.045	12.533.120	36.314.165	
1 04 08 0	370	Spese di rappresentanza e di ospitalità	10.000.000		—	10.000.000	43.270	880.965	704.235	
1 04 10 0	390	Cancelleria e stampati	60.000.000		—	60.000.000	27.609.280	6.431.365	34.040.625	
1 04 12 0	410	Spese per il funzionamento di commissioni, comitati, ecc.	5.000.000		—	5.000.000	—	—	—	

XII LEGISLATURA - DISEGNI DI LEGGE E RELAZIONI - DOCUMENTI

RISPETTO PREVISIONI IN NEBO	GESTIONE DEI RESIDUI PASSIVI					GESTIONE DI CASSA					TOTALE DEI RESIDUI PAS- SIVI AL TER- MINE DEL- L'ESERCIZIO
	RESIDUI ALL'INIZIO DELL'ESER- CIZIO	PAGATI	RINASTI DA PAGARE	TOTALE	VARIAZIONI		PREVISIONI	PAGAMENTI	DIFFERENZE RISPETTO ALLE PREVISIONI		
					IN PIU'	IN NEBO			IN PIU'	IN NEBO	
115.422.760	794.515.450	130.228.490	—	130.228.490		164.286.960	845.000.000	774.320.770		70.679.230	78.484.960
	8.993.640	—	8.993.640	8.993.640			8.993.640	—	—	8.993.640	8.993.640
	4.348.835	—	4.348.835	4.348.835			4.348.835	—	—	4.348.835	4.348.835
5.622.400	1.428.000	1.428.000	—	1.428.000			20.000.000	5.428.600		14.570.400	10.378.000
293.188.612	587.471.375	390.573.810	12.610.605	403.184.615		164.286.960	3.765.901.475	3.379.139.723		386.761.752	277.465.280
	5.714.210	5.714.210	—	5.714.210			10.270.190	7.026.580		3.243.610	3.243.610
	5.714.210	5.714.210	—	5.714.210			10.270.190	7.026.580		3.243.610	3.243.610
20.185.700	—	—	—	—			35.000.000	14.834.300		20.185.700	—
7.000.000	—	—	—	—			2.000.000	—	—	2.000.000	—
713.850	—	—	—	—			7.500.000	5.710.750		1.789.250	575.400
33.685.835	2.754.885	1.841.835	—	1.841.835	412.930		75.000.000	25.622.980		49.377.020	12.533.120
8.795.785	358.835	358.835	—	358.835			10.000.000	400.105		9.598.885	860.955
25.958.375	5.988.550	5.845.830	—	5.845.830	342.720		70.000.000	33.255.090		36.744.910	8.431.355
5.000.000	—	—	—	—			10.000.000	—		10.000.000	—

XII LEGISLATURA - DISEGNI DI LEGGE E RELAZIONI - DOCUMENTI

PARTE II - SPESE

CODICE	CAPITOLO		GESTIONE DI COMPETENZA						DIFFERENZE ALLE	
	N.	DENOMINAZIONE	PREVISIONI			SCHE IMPEGNATE				
			INIZIALI	VARIAZIONI		DEFINITIVE	PAGATE	RESANDE DA PAGARE	TOTALE IMPEGNI	IN PIU'
				IN AUMENTO	IN DIMINUIZ.					
1 04 14 0	430	Accertamenti sanitari	2.500.000			2.500.000	836.850	59.650	996.500	
1 04 16 0	450	Acquisto vestiario e divise	25.000.000			25.000.000	440.550	12.674.690	12.115.240	
1 04 18 0	470	Fitto locali	p.n.			p.n.	—	—	—	
1 04 20 0	490	Manutenzione, pulizia, riparazione e adattamento sede	700.000.000			700.000.000	212.331.510	262.025.005	674.357.315	
1 04 22 0	510	Vigilanza della sede	700.000.000	104.000.000		304.000.000	185.372.025	82.470.325	247.842.350	
1 04 24 0	530	Acquisto materiale per i laboratori di ottica, fonica, ampiezza, sincronizzazione a centro LV	15.000.000			15.000.000	1.990.000	497.420	2.487.420	
1 04 25 0	540	Spese postali e telegrafiche	20.000.000			20.000.000	9.905.100	320.694	10.225.794	
1 04 27 0	560	Spese telefoniche	105.000.000			105.000.000	85.051.300	75.000	85.126.300	
1 04 29 0	580	Spese per studi e indagini	p.n.			p.n.	—	—	—	
1 04 31 0	600	Organizzazione e partecipazione a congressi, congressi, mostre e manifestazioni	10.000.000			10.000.000	8.535.500	338.615	8.874.115	
1 04 32 0	601	Adesione a organismi nazionali ed internazionali	10.000.000			10.000.000	5.448.241	—	5.448.241	
1 04 32 1	610	Organizzazione e partecipazione a congressi, congressi, mostre e manifestazioni e adesione a organismi internazionali (C.R.)	—			—	—	—	—	
1 04 33 0	620	Spese per concorsi	20.000.000			20.000.000	3.510.500	5.520.000	9.030.500	
1 04 35 0	640	Manutenzione, noleggio ed esercizio di mezzi di trasporto	20.000.000			20.000.000	8.820.970	714.200	9.535.170	
1 04 37 0	660	Canoni d'acqua	18.000.000			18.000.000	7.514.000	8.488.000	14.000.000	
1 04 39 1	690	Energia elettrica per illuminazione	45.000.000			45.000.000	28.949.621	3.899.162	30.847.783	
1 04 41 0	700	Combustibile ed energia elettrica per riscaldamento e condizionamento di ambienti e uffici	237.000.000			237.000.000	194.787.660	12.239.440	207.027.100	
1 04 43 0	720	Onorari e compensi per speciali incarichi	300.000.000		120.000.000	180.000.000	88.183.490	32.461.500	120.644.990	
1 04 45 0	740	Incarichi per insegnamento e scolarità	1.000.000.000			1.000.000.000	853.576.840	118.246.000	971.822.840	

XII LEGISLATURA - DISEGNI DI LEGGE E RELAZIONI - DOCUMENTI

RISPETTO PREVISIONI IN NEGO	GESTIONE DEI RESIDUI PASSIVI					GESTIONE DI CASSA					TOTALE DEI RESIDUI PAS- SIVI AL TER- MINE DEL- L'ESERCIZIO
	RESIDUI ALL'INIZIO DELL'ESER- CIZIO	PAGATI	RIRASATI DA PAGARE	TOTALI	VARIAZIONI		PREVISIONI	PAGAMENTI	DIFFERENZE RISPETTO ALLE PREVISIONI		
					IN PIU'	IN NEGO			IN PIU'	IN NEGO	
1.503.500	—	—	—	—			2.500.000	938.850	1.563.150	59.850	
11.884.780	—	—	—	—			25.000.000	440.550	24.559.450	12.674.890	
25.847.445	319.571.190	317.800.345	—	317.800.345		1.770.825	805.000.000	830.131.875	174.888.125	382.025.805	
56.157.650	11.392.710	11.392.710	—	11.392.710			304.00.000	198.764.735	107.235.265	62.470.325	
12.512.500	1.885.585	1.885.585	—	1.885.585			15.000.000	3.875.585	11.124.415	697.420	
9.774.204	118.600	118.600	—	118.600			20.000.000	10.023.700	9.976.300	320.894	
19.873.700	341.000	341.000	—	341.000			105.000.000	85.392.300	19.607.700	75.000	
1.125.885	1.200.000	—	—	—		1.200.000	10.000.000	8.535.500	1.464.500	338.615	
4.550.759	—	—	—	—			17.000.000	5.448.241	11.550.759	—	
10.949.500	272.500	—	—	—		272.500	272.500	—	272.500	—	
10.444.830	—	—	—	—			20.000.000	3.510.500	16.489.500	5.520.000	
—	500.000	17.600	—	17.600		482.400	20.000.000	8.838.570	11.161.430	714.200	
—	8.850.000	8.850.000	—	8.850.000			21.000.000	14.384.000	6.636.000	8.488.000	
14.157.217	3.374.990	3.374.990	—	3.374.990			45.000.000	30.374.811	14.625.389	3.898.182	
29.872.900	9.359.800	9.359.800	—	9.359.800			237.000.000	204.147.460	32.852.540	12.239.440	
59.355.010	78.554.340	82.865.280	8.309.000	71.174.280		7.380.060	330.000.000	151.048.770	178.951.230	40.770.500	
28.177.170	542.638.270	196.188.370	1.785.000	197.973.370		344.684.940	1.161.165.020	1.049.765.210	111.399.810	120.031.000	

XII LEGISLATURA - DISEGNI DI LEGGE E RELAZIONI - DOCUMENTI

PARTI II - SPESE

CODICE	CAPITOLO		GESTIONE DI COMPETENZA						DIFFERENZE ALLE IN PIV'	
	N.	DESCRIZIONE	PREVISIONI			SOMME IMPEGNATE				
			INIZIALI	VARIAZIONI		DEFINITIVE	PAGATE	RESANDE DA PAGARE		TOTALE TRAPEZI
			IN AUMENTO	IN DIMINUZ.						
04 48 0	750	Conclusione esami allievi	70.000.000			70.000.000	40.064.295	17.363.000	57.367.295	
04 47 0	760	Esercitazioni degli allievi, seminari, laboratori	800.000.000			800.000.000	620.615.253	73.366.118	693.981.471	
04 47 1	761	Sperimentazione	—			—	—	—	—	
04 48 0	770	Bologgio di strutture e mezzi tecnici per esercitazioni allievi	300.000.000			300.000.000	142.136.595	63.272.085	205.408.680	
04 49 9	780	Acquisizioni dell'ufficio documentazione	4.000.000			4.000.000	1.580.450	150.750	1.731.200	
04 50 0	790	Attività editoriale	250.000.000			250.000.000	38.482.500	204.643.500	243.136.000	
04 51 0	800	Trasporti e fucchioggi	95.000.000			95.000.000	27.934.655	11.135.770	39.070.425	
04 53 0	820	Previdi di assicurazione	100.000.000			100.000.000	98.326.675	—	98.326.675	
04 55 1	840	Acquisto di contenitori per la conservazione e spedizione di file	75.000.000			75.000.000	—	—	—	
04 56 1	850	Svincolo e spedizione di file	10.000.000			10.000.000	3.806.430	1.186.865	4.973.295	
04 57 1	860	Revisione file	p.e.			p.e.	—	—	—	
04 58 0	870	Stampa di schede, programmi, opuscoli, cataloghi	5.000.000			5.000.000	—	—	—	
04 60 1	900	Organizzazione di cicli e manifestazioni cinematografiche	p.e.			p.e.	—	—	—	
04 61 1	910	Bologgio di file	p.e.			p.e.	—	—	—	
04 63 0	930	Bologgio materiale tecnico	2.000.000			2.000.000	—	—	—	
04 65 0	950	Condizione, manutenzione e riparazione impianti, attrezzature e macchinari	220.000.000			220.000.000	130.799.751	43.805.666	174.605.417	
04 67 1	970	Depositi e sequestro di file presso terzi	—			—	—	—	—	
			4.845.500.000	104.000.000	120.000.000	4.829.500.000	2.969.090.526	1.055.072.305	4.024.182.831	

XII LEGISLATURA - DISEGNI DI LEGGE E RELAZIONI - DOCUMENTI

RISPETTO PREVISIONI IN MESE	GESTIONE DEI RESIDUI PASSIVI					GESTIONE DI CASSA					TOTALE DEI RESIDUI PAS- SIVI AL TER- MINE DEL- L'ESERCIZIO
	RESIDUI ALL'INIZIO DELL'ESER- CIZIO	PAGATI	RIMASTI DA PAGARE	TOTALI	VARIAZIONI		PREVISIONI	PAGAMENTI	DIFFERENZE RISPETTO ALLE PREVISIONI		
					IN PIU'	IN MENO			IN PIU'	IN MENO	
12.832.705	2.305.170	—	2.305.170	2.305.170			74.000.000	40.044.295		33.955.705	19.608.170
106.019.529	385.285.600	278.477.685	39.838.720	317.446.705		67.798.985	1.078.427.985	899.043.338		179.384.647	112.404.838
—	367.710.000	259.655.620	108.054.380	367.710.000			525.590.420	259.655.620		265.934.800	108.054.380
94.581.320	595.000	—	595.000	595.000			380.000.000	142.138.585		237.861.415	82.867.085
2.264.800	—	—	—	—			4.000.000	1.580.450		2.418.550	150.750
8.864.000	414.747.900	77.742.035	332.817.365	418.359.600		4.388.500	580.000.000	118.234.535		461.765.465	537.260.885
55.929.575	17.348.070	17.007.810	31.190	17.035.100		312.870	112.000.000	44.938.565		67.061.435	11.188.960
1.673.325	—	—	—	—			100.000.000	98.328.875		1.673.325	—
75.000.000	49.980.000	49.980.000	—	49.980.000			133.000.000	49.980.000		83.020.000	—
5.028.705	995.140	418.150	575.990	995.140			10.000.000	4.725.580		5.274.420	1.742.855
5.000.000	—	—	—	—			5.000.000	—		5.000.000	—
2.000.000	—	—	—	—			2.000.000	—		2.000.000	—
45.794.183	58.543.330	29.720.180	832.720	30.552.350		27.990.980	280.000.000	160.519.881		119.480.119	44.838.085
805.337.149	2.282.148.535	1.336.947.690	484.144.035	1.825.131.725		457.617.810	8.611.455.925	4.300.078.218	—	2.311.377.707	1.548.216.340

XII LEGISLATURA - DISEGNI DI LEGGE E RELAZIONI - DOCUMENTI

PARTI II - SPESE

CODICE	CAPITOLO		GESTIONE DI COMPETENZA						DIFFERENZE ALLE IN P10'	
	N.	DENOMINAZIONE	PREVISIONI			SOMME INPEGRATE				
			TRIZIALI	VARIAZIONI		DEFINITIVE	PAGATE	RINASTE DA PAGARE		TOTALE IMPEGNI
				IN AUMENTO	IN DIMINUZ.					
<p>Categoria VI <u>Trasferimenti passivi</u></p>										
1 06 01 0	1010	Assegni di studio e oneri allievi	400.000.000			400.000.000	303.840.730	13.853.815	317.494.545	
1 06 02 0	1020	Spese di onere per il personale: quota a carico dell'fisco	100.000.000			100.000.000	53.680.625	4.020.955	57.701.580	
1 06 04 0	1040	Benefizi di natura assistenziale e sociale in favore del personale in servizio	36.800.000			36.800.000	22.487.500	13.112.500	36.800.000	
1 06 06 0	1060	Spese indennizzo al personale per la perdita della integrità fisica subita per infermità contratta per causa di servizio	p.a.			p.a.	—	—	—	
1 06 08 0	1080	Erogazione di mutui edilizi al personale dipendente	—			p.a.	—	—	—	
			536.800.000			536.800.000	381.008.855	30.787.270	411.796.125	
<p>Categoria VII <u>Oneri finanziari</u></p>										
1 07 01 0	1130	Interessi passivi	p.a.			p.a.	—	—	—	
1 07 02 0	1140	Spese e commissioni bancario	50.000.000			50.000.000	920.040	42.000.000	42.920.040	
1 07 03 0	1150	Spese e commissioni per acquisto titoli	p.a.			p.a.	—	—	—	
			50.000.000			50.000.000	920.040	42.000.000	42.920.040	
<p>Categoria VIII <u>Oneri tributari</u></p>										
1 08 01 0	1200	Imposte, tasse e tributi vari	480.000.000	345.039.210		825.039.210	800.003.910	75.035.300	825.039.210	
			480.000.000	345.039.210		825.039.210	800.003.910	75.035.300	825.039.210	

XII LEGISLATURA - DISEGNI DI LEGGE E RELAZIONI - DOCUMENTI

RISPETTO PREVISIONI	GESTIONE DEI RESIDUI PASSIVI					GESTIONE DI CASSA				TOTALE DEI RESIDUI PAS- SIVI AL TER- MINE DEL- L'ESERCIZIO	
	RESIDUI ALL'INIZIO DELL'ESER- CIZIO	PAGATI	RIMASII DA PAGARE	TOTALI	VARIAZIONI		PREVISIONI	PAGAMENTI	DIFFERENZE RISPETTO ALLE PREVISIONI		
					IN PIU'	IN MENO			IN PIU'		IN MENO
82.505.455	11.000.380	11.000.380	---	11.000.380			410.000.000	314.843.110		95.158.890	13.653.815
42.288.420	6.574.060	6.574.060	---	6.574.060			100.000.000	80.254.685		39.745.315	4.020.955
	4.043.915	4.043.915	---	4.043.915			40.743.915	27.531.415		13.212.500	13.112.500
	---	---	---	---			---	---		---	---
	---	---	---	---			---	---		---	---
124.803.875	21.618.355	21.618.355	---	21.618.355			550.743.915	402.627.210	---	148.116.705	30.787.270
	---	---	---	---			---	---		---	---
7.079.960	50.353.500	10.522.312	---	10.522.312		39.831.188	60.000.000	11.442.352		48.557.648	42.000.000
	---	---	---	---			---	---		---	---
7.079.960	50.353.500	10.522.312	---	10.522.312		39.831.188	60.000.000	11.442.352		48.557.648	42.000.000
	---	---	---	---			---	---		---	---
	485.994.395	402.515.250	---	402.515.250		63.479.145	1.281.789.210	1.202.519.160		79.270.050	25.035.300
	485.994.395	402.515.250	---	402.515.250		63.479.145	1.281.789.210	1.202.519.160		79.270.050	25.035.300

XII LEGISLATURA - DISEGNI DI LEGGE E RELAZIONI - DOCUMENTI

PARTI II - SPESE

CODICE	CAPITOLO		GESTIONE DI COMPETENZA						DIFFERENZE ALLE IN PIU'	
	N.	DENOMINAZIONE	PREVISIONI			SOPRE IMPEGGATE				
			INIZIALI	VARIAZIONI		DEFINITIVE	PAGATE	RITRASTE DA PAGARE		TOTALE IMPEGGI
				IN AUMENTO	IN DIMINUIZ.					
		Categoria XX								
		Poste correttive e compensative di entrate correnti								
1 01 01 0	1260	Restituzione e rimborsi diversi	8.500.000	12.000.000		18.500.000	7.245.850	—	7.245.850	
			8.500.000	12.000.000		18.500.000	7.245.850	—	7.245.850	
		Categoria X								
		Spese non classificabili in altre voci								
1 10 01 0	1310	Spese per liti, onorari, arbitraggi, risarcimenti e accessori	20.000.000			20.000.000	7.908.610	—	7.908.610	
1 10 02 1	1320	Spese per liti, onorari, arbitraggi, risarcimenti e accessori (C.R.)	p.a.			p.a.	—	—	—	
1 10 03 0	1330	Fondi di riserva	175.000.000	23.075.930	188.075.930	p.a.	—	—	—	
1 10 05 0	1350	Oneri vari straordinari	p.a.			p.a.	—	—	—	
1 10 07 0	1370	Spese di realize entrate	p.a.			p.a.	—	—	—	
			195.000.000	23.075.930	188.075.930	20.000.000	7.908.610	—	7.908.610	
		TOTALE TITOLO I	10.002.044.980	523.815.140	546.023.130	9.981.878.990	7.290.283.374	1.425.570.640	8.725.854.034	
		TITOLO II								
		SPESE IN CONTO CAPITALE								
		Categoria XI								
		Acquisizione beni di uso durevole ed opere immobiliari								
2 11 01 0	1450	Acquisto di immobili	9.500.000.000			9.500.000.000	—	—	—	
2 11 02 0	1460	Costruzione, ripristino e trasformazione di immobili	1.531.854.679	4.203.130.276	120.000.000	5.814.984.955	—	152.565.140	152.565.140	

XII LEGISLATURA - DISEGNI DI LEGGE E RELAZIONI - DOCUMENTI

RISPETTO PREVISIONI IN AENO	GESTIONE DEI RESIDUI PASSIVI					GESTIONE DI CASSA				TOTALE DEI RESIDUI PAS- SIVI AL TER- MINE DELL' ESERCIZIO	
	RESIDUI ALL'INIZIO DELL'ESER- CIZIO	PAGATI	RINASTI DA PAGARE	TOTALI	VARIATIONE		PREVISIONI	PAGAMENTI	DIFFERENZE RISPETTO ALLE PREVISIONI		
					IN PIU'	IN MENO			IN PIU'		IN MENO
11.754.150	419.300	419.300	—	419.300			12.919.300	7.665.150	5.254.150	—	
11.754.150	419.300	419.300	—	419.300			12.919.300	7.665.150	5.254.150	—	
12.091.390	42.350.960	2.331.670	40.027.290	42.350.960			52.648.560	10.260.280	42.408.280	40.027.290	
	4.000.000	—	4.000.000	4.000.000			4.000.000	—	4.000.000	4.000.000	
	—	—	—	—			—	—	—	—	
	—	—	—	—			—	—	—	—	
12.091.390	46.350.960	2.331.670	44.027.290	46.350.960		—	56.648.560	10.260.280	46.408.280	44.027.290	
1.754.022.854	3.481.828.000	2.708.369.123	550.844.770	2.757.213.893	726.615.103	12.542.630.749	9.496.652.501	—	3.045.978.248	1.986.415.430	
9.500.000.000	—	—	—	—			10.500.000.000	—	10.500.000.000	—	
5.442.419.815	2.625.060.350	69.273.595	2.554.276.600	2.823.550.195	1.536.155	9.083.130.275	69.273.595	9.013.856.680	2.708.841.150		

XII LEGISLATURA - DISEGNI DI LEGGE E RELAZIONI - DOCUMENTI

PARTE II - SPESE

CODICE	CAPITOLO		GESTIONE DI COMPETENZA							DIFFERENZE ALLE IN FIG.
	S.	DENOMINAZIONE	PREVISIONI			SOMME IMPEGRATE				
			INIZIALI	VARIAZIONI		DEFINITIVE	PAGATE	RIRASTE DA PAGARE	TOTALE IMPEGNI	
				IN AUMENTO	IN DIMINUZ.					
2 11 04 0	1680	Costruzioni in corso	p.n.			p.n.	—	—	p.n.	
2 11 06 1	1500	Rettori, stampe, ristampe e registrazione videomagnetica di film della Cineteca	1.412.812.790	4.899.262.445		6.112.075.235	7.887.260	48.748.590	58.635.850	
2 11 07 0	1510	Acquisizioni della Biblioteca	50.000.000			50.000.000	24.421.772	19.141.255	43.583.027	
2 11 08 1	1520	Acquisto di film reperiti presso dogane e privati	100.000.000			100.000.000	11.138.500	3.570.000	14.708.500	
2 11 09 1	1530	Acquisto di materiale per gli archivi complementari (solfosteteca, fototeca, ecc.)	25.000.000			25.000.000	5.459.120	999.600	6.458.720	
2 11 10 0	1540	Produzioni sperimentali	200.000.000	700.000.000		900.000.000	492.910.000	258.852.050	751.762.050	
			12.819.047.469	9.602.392.721	120.000.000	22.302.060.190	542.016.452	483.876.635	1.025.093.281	
Categoria XII										
<u>Acquisizione di immobilizzazioni tecniche</u>										
2 12 01 0	1580	Acquisto di impianti, attrezzature e macchinari	1.500.000.000	1.900.000.000		1.400.000.000	1.325.003.599	1.804.427.150	3.229.430.749	
2 12 02 1	1590	Acquisto di impianti, attrezzature e macchinari (C.B.)	p.n.				—	—	—	
2 12 03 0	1600	Ripristino, trasformazione e manutenzione straordinaria di impianti, attrezzature e macchinari	880.000.000		750.000.000	130.000.000	22.433.880	30.761.500	53.195.380	
2 12 05 0	1620	Acquisto di autoveicoli	p.n.			p.n.	—	—	—	
2 12 07 0	1640	Grandi manutenzioni autoveicoli	p.n.			p.n.	—	—	p.n.	
2 12 09 0	1660	Acquisto di mobili, arredi e macchinari per ufficio	95.000.000	120.000.000		215.000.000	118.375.750	86.103.790	204.479.540	
2 12 10 1	1670	Acquisto di mobili, arredi e macchinari per ufficio (C.B.)	p.n.			p.n.	—	—	—	
			2.475.000.000	2.020.000.000	750.000.000	3.765.000.000	1.445.813.234	2.021.292.440	3.487.105.674	

XII LEGISLATURA - DISEGNI DI LEGGE E RELAZIONI - DOCUMENTI

RISPETTO PREVISIONI IN NERO	GESTIONE DEI RESIDUI PASSIVI					GESTIONE DI CASSA					TOTALE DEI RESIDUI PAS- SIVI AL TER- MINE DEL- L'ESERCIZIO
	RESIDUI ALL'INIZIO DELL'ESER- CIZIO	PAGATI	RINASTI OA PARARE	TOTALI	VARI AZIONI		PREVISIONI	PAGAMENTI	DIFFERENZE RISPETTO ALLE PREVISIONI		
					IN PIU'	IN NERO			IN PIU'	IN NERO	
8.055.439.385	1.029.173.085	114.742.890	914.430.395	1.029.173.085			5.399.262.445	122.029.950		5.276.632.495	963.178.985
6.438.973	32.741.280	10.005.982	18.244.750	27.150.942		10.590.418	62.000.000	35.227.664		26.772.336	35.488.005
85.291.500	444.554	87.554		87.554		357.000	150.000.000	11.226.054		138.773.948	3.570.000
18.341.280	8.092.000	8.092.000		8.092.000			40.000.000	13.751.120		26.248.880	999.600
148.237.950							900.000.000	492.910.000		407.090.000	258.852.050
21.276.168.903	3.700.537.249	203.001.731	3.485.051.763	3.688.053.678		12.483.773	26.134.392.721	745.018.383		25.389.374.338	3.988.928.380
170.549.251	458.682.000	320.854.221	85.561.000	406.415.221		52.046.778	5.300.000.000	1.845.857.826		3.654.142.174	1.988.988.150
	30.000.000		30.000.000	30.000.000			30.000.000			30.000.000	30.000.000
78.804.820	1.449.379.430	287.740.845	1.161.638.785	1.449.379.430			1.250.000.000	310.174.529		839.825.471	1.192.400.285
10.520.450	128.520.785	107.337.600	21.183.185	128.520.785			320.000.000	225.713.355		94.286.645	107.286.985
	8.137.900		8.137.900	8.137.900			40.281.200			40.281.200	8.137.900
257.894.321	2.072.500.130	715.832.472	1.304.528.875	2.070.453.347		52.046.783	6.940.281.200	2.181.745.708		4.758.535.494	3.325.813.320

XII LEGISLATURA - DISEGNI DI LEGGE E RELAZIONI - DOCUMENTI

PARTI II - SPESE

CODICE	CAPITOLO		GESTIONE DI COMPETENZA						DIFFERENZE ALLE IN PIU'	
	N.	DESCRIZIONE	PREVISIONI			SOMME IMPEGNATE				
			INIZIALI	VARIAZIONI		DEFINITIVE	PAGATE	RIMASTE DA PAGARE		TOTALE IMPEGNI
				IN AUMENTO	IN DIMINUZ.					
		<u>Categoria XIII</u> <u>Partecipazioni e acquisto di valori mobiliari</u>								
2 13 01 0	1680	Acquisto di titoli onesti e garantiti dallo Stato	p.e.			p.e.	—		p.e.	
			p.e.			p.e.	—		p.e.	
		<u>Categoria XIV</u> <u>Concessione di crediti ad anticipazioni</u>								
2 14 01 0	1700	Accantonamento sul "Fondo indennità di anzianità"	400.000.000	19.799.870	419.799.870	419.799.870		419.799.870		
2 14 03 0	1730	Concessione crediti ad anticipazioni a breve scadenza	150.000.000	150.000.000	300.000.000	148.680.800	37.752.000	186.432.800		
2 14 04 0	1740	Concessione di aiuti a vedie e lunghe termine	800.000.000		800.000.000	—		—		
2 14 05 0	1741	Depositi a corrente	1.200.000.000		1.200.000.000	—		—		
			2.550.000.000	169.799.870	2.719.799.870	568.480.670	37.752.000	606.232.670		
		<u>Categoria XV</u> <u>Indennità di anzianità e stollari al personale cessato dal servizio</u>								
2 15 01 0	1760	Indennità di anzianità e stollari al personale cessato dal servizio	150.000.000		150.000.000	81.803.845	—	81.803.845		
			150.000.000		150.000.000	81.803.845	—	81.803.845		
		TOTALE TITOLO II	17.994.867.469	11.792.192.591	870.000.000	28.916.860.060	2.658.134.401	2.542.921.040	5.201.035.481	

XII LEGISLATURA - DISEGNI DI LEGGE E RELAZIONI - DOCUMENTI

RISPETTO PREVISIONI IN NEGO	GESTIONE DEI RESIDUI PASSIVI					GESTIONE DI CASSA				TOTALE DEI RESIDUI PAS- SIVI AL TER- MINE DEL- L'ESERCIZIO	
	RESIDUI ALL'INIZIO DELL'ESER- CIZIO	PAGATI	RIMASTI DA PAGARE	TOTALE	VARIAZIONI		PREVISIONI	PAGAMENTI	DIFFERENZE RISPETTO ALLE PREVISIONI		
					IN PIU'	IN NEGO			IN PIU'		IN NEGO

113.547.200	58.590.000	58.590.000	---	58.590.000			419.799.870	419.799.870	---	---	---
800.000.000	---	---	---	---			230.000.000	207.270.800	---	22.729.200	37.752.000
1.200.000.000	---	---	---	---			800.000.000	---	---	800.000.000	---
1.200.000.000	---	---	---	---			1.200.000.000	---	---	1.200.000.000	---
2.113.547.200	58.590.000	58.590.000	---	58.590.000			2.849.799.870	277.070.670	---	2.022.729.200	37.752.000
88.196.155	---	---	---	---			150.000.000	81.803.845	---	88.196.155	---
88.196.155	---	---	---	---			150.000.000	81.803.845	---	88.196.155	---
23.715.824.579	5.831.827.379	977.524.203	4.789.572.620	5.787.098.823			84.530.558	35.874.473.791	---	32.238.835.187	7.332.483.700

XII LEGISLATURA - DISEGNI DI LEGGE E RELAZIONI - DOCUMENTI

PARTI II - SPESE

CODICE	CAPITOLO		GESTIONE DI COMPETENZA						DIFFERENZE ALLE IN P.I.G.	
	N.	DENOMINAZIONE	PREVISIONI			SOMME IMPEGATE				
			INIZIALI	VARIAZIONI		DEFINITIVE	PAGATE	RISERVE DA PAGARE		TOTALE IMPEGNI
				IN AUMENTO	IN DIMINUI.					
		TITOLO III								
		ESTINZIONE DI ROTMI ED ANTICIPAZIONI								
		Categoria XVI								
		Riborsari di contal								
3 16 01 0	1020	Riborsari di contal	1.150.000.000		450.000.000	700.000.000	—	—	—	
			1.150.000.000		450.000.000	700.000.000	—	—	—	
		Categoria XX								
		Estinzione debiti diversi								
3 20 01 0	1060	Estinzione debiti diversi	p.n.			p.n.	—	—	p.n.	
			p.n.			p.n.	—	—	p.n.	
		TOTALE TITOLO III	p.n.			p.n.	—	—	p.n.	
		TITOLO IV								
		PARTITE DI GIRO								
		Categoria XXI								
		Spese diversi natura di partite di giro								
4 21 01 0	1900	Ritenute erariali	850.000.000			850.000.000	574.771.945	275.228.035	850.000.000	
4 21 02 0	1910	Ritenute previdenziali e assistenziali	280.000.000			280.000.000	183.833.775	5.497.910	189.331.685	
4 21 03 0	1920	Srattacento per conto di terzi	35.000.000			35.000.000	21.859.355	4.218.795	26.078.150	
4 21 04 0	1930	Somma pagate per conto di terzi	30.000.000			30.000.000	12.678.820	1.055.520	13.734.340	
4 21 05 0	1940	Partite in conto sospesi	20.000.000			20.000.000	8.450.393	—	8.450.393	
4 21 06 0	1941	Restituzione a terzi di depositi cauzionali	300.000.000			300.000.000	13.250.000	2.500.000	15.750.000	

XII LEGISLATURA - DISEGNI DI LEGGE E RELAZIONI - DOCUMENTI

RISPETTO PREVISIONI IN NERO	GESTIONE DEI RESIDUI PASSIVI				VARIAZIONI		GESTIONE DI CASSA		DIFFERENZE RISPETTO ALLE PREVISIONI		TOTALE DEI RESIDUI PAS- SIVI AL TER- MINE DEL- L'ESECUZIONE
	RESIDUI ALL'INIZIO DELL'ESE- CIZIONE	PAGATI	RIRASSE DA PARARE	TOTALI	IN PIU'	IN NERO	PREVISIONI	PAGAMENTI	IN PIU'	IN NERO	
700.000.000	—	—	—	—			700.000.000	—	—	700.000.000	—
700.000.000	—	—	—	—			700.000.000	—	—	700.000.000	—
—	—	—	—	—			—	—	—	—	—
—	—	—	—	—			—	—	—	—	—
—	—	—	—	—			—	—	—	—	—
	381.754.000	149.008.035	212.747.965	381.754.000			850.000.000	723.778.000	126.222.000		487.978.000
110.648.715	33.922.348	14.903.435	—	14.903.435	19.018.905		280.000.000	178.737.210	101.262.790		5.497.910
8.923.850	3.424.350	3.052.500	371.850	3.424.350			35.000.000	22.911.855	12.088.145		4.588.845
18.785.840	1.848.445	1.848.445	—	1.848.445			30.000.000	14.325.285	15.674.715		1.055.520
11.549.807	—	—	—	—			20.000.000	8.450.393	11.549.607		—
284.250.000	47.287.500	21.150.000	26.137.500	47.287.500			300.000.000	34.400.000	265.600.000		28.837.500

XII LEGISLATURA - DISEGNI DI LEGGE E RELAZIONI - DOCUMENTI

PARTI II - SPESA

CODICE	CAPITOLLO		GESTIONE DI COMPETENZA						DIFFERENZE ALLE IN PIU'	
	N.	DESCRIZIONE	PREVISIONI			SOMME IMPEGATE				
			INIZIALI	VARIAZIONI		DEFINITIVE	PAGATE	RINASTE DA PAGARE		TOTALE IMPEGNI
				IN AUMENTO	IN DIMINUZ.					
4 21 08 1	1950	Anticipazioni su pensioni ed ex dipendenti	p.n.			p.n.			p.n.	
4 21 07 0	1960	Anticipazioni al casellero	10.000.000			10.000.000	10.000.000		10.000.000	
			1.525.000.000			1.525.000.000	804.844.308	288.498.260	1.093.342.568	
		TOTALE TITOLO IV	1.525.000.000			1.525.000.000	804.844.308	288.498.260	1.093.342.568	
		RIASSUNTO								
		TITOLO I - Spese correnti	10.002.004.980	573.815.140	544.023.130	9.981.878.990	7.290.283.374	1.435.570.640	8.725.854.034	
		TITOLO II - Spese in conto capitale	27.994.667.448	11.792.192.591	870.000.000	28.916.860.040	2.658.114.401	2.542.921.080	5.201.035.481	
		TITOLO III - Estinzione di mutui e anticipazioni	1.150.000.000		450.000.000	700.000.000				
		TITOLO IV - Partite di giro	1.525.000.000			1.525.000.000	804.844.308	288.498.260	1.093.342.568	
		TOTALE GENERALE DELLA SPESA	30.671.752.448	12.316.007.731	1.864.023.130	41.123.737.050	10.753.242.083	4.266.990.000	15.020.232.083	
		Fondo di cassa al termine dell'esercizio								
		TOTALE GENERALE	30.671.752.448	12.316.007.731	1.864.023.130	41.123.737.050	10.753.242.083	4.266.990.000	15.020.232.083	

XII LEGISLATURA - DISEGNI DI LEGGE E RELAZIONI - DOCUMENTI

RISPETTO PREVISIONI IN NERO	GESTIONE DEI RESIDUI PASSIVI					GESTIONE DI CASSA					TOTALE DEI RESIDUI PAS- SIVI AL TER- MINE DELL' L'ESERCIZIO
	RESIDUI ALL'INIZIO DELL'ESER- CIZIO	PAGATI	RIMASTE DA PAGARE	TOTALI	VARIAZIONI		PREVISIONI	PAGAMENTI	DIFFERENZE RISPETTO ALLE PREVISIONI		
					IN PIU'	IN NERO			IN PIU'	IN NERO	
	—	—	—	—			10.000.000	10.000.000			—
431.657.432	446.034.825	187.758.615	238.257.315	427.015.730		19.018.905	1.525.000.000	992.602.723	—	532.397.277	527.755.575
431.657.432	446.034.825	187.758.615	238.257.315	427.015.730		19.018.905	1.525.000.000	992.602.723	—	532.397.277	527.755.575
1.254.822.954	3.481.829.800	2.206.369.127	550.844.770	2.757.213.897	—	724.815.103	12.542.830.745	9.496.852.501	—	3.045.978.244	3.988.615.430
33.725.824.579	5.831.827.379	977.524.203	4.789.572.820	5.767.096.823	—	84.530.556	35.874.473.791	3.635.638.604	—	32.238.835.187	7.332.493.700
700.000.000	—	—	—	—			700.000.000	—	—	700.000.000	—
431.657.432	446.034.825	187.758.615	238.257.315	427.015.730	—	19.018.905	1.525.000.000	992.602.723	—	532.397.277	527.755.575
28.103.504.947	9.759.491.014	3.371.851.745	5.579.674.705	8.951.328.450	—	808.164.564	50.842.104.536	14.124.893.828	—	36.517.210.708	8.848.864.705
							5.987.608.545	22.872.172.257	18.884.563.692		
28.103.504.947	9.759.491.014	3.371.851.745	5.579.674.705	8.951.328.450	—	808.164.564	56.829.713.101	36.997.066.885	18.884.563.692	36.517.210.708	8.848.864.705

XII LEGISLATURA - DISEGNI DI LEGGE E RELAZIONI - DOCUMENTI

CENTRO SPERIMENTALE DI CINEMATOGRAFIA

SITUAZIONE PATRIMONIALE AL 31.12.1990

ALLEGATO A

NUMERO CONTI	ATTIVITA'	CONSISTENZE		DIFFERENZE		NUMERO CONTI	PASSIVITA'	CONSISTENZE		DIFFERENZE	
		ALL'1.1.1990	AL 31.12.1990	IN PIU'	IN MENO			ALL'1.1.1990	AL 31.12.1990	IN PIU'	IN MENO
	Disponibilita' li- quide						Debiti di tesore- ria				
	Casse						Anticipazioni del tesoriere				
21810	c/c Banca Naziona- le del Lavoro						Scoperto di c/c presso B.N.L.				
5578005	c/c postale										
167407	c/c Tesoreria Pro- vinciale dello Sta- to	11.412.268.643	22.872.172.257	11.459.903.614	-----						
		11.412.268.643	22.872.172.257	11.459.903.614	-----		Debiti di regola- mento				
	Crediti di regola- mento						Debiti verso lo Stato ed altri Enti	766.224.055	106.763.070	-----	659.460.185
	Crediti verso lo Stato ed altri Enti	12.012.000.000	12.000.000	-----	12.000.000.000		Debiti verso for- nitori	7.558.676.374	6.760.975.140	1.202.348.766	
	Crediti verso u- tenti	150.558.457	158.767.062	8.208.605			Debiti verso terzi per prestazioni ricevute	984.562.035	438.057.620	-----	546.504.415
	Crediti diversi	2.515.448.086	1.211.854.433	-----	1.303.794.651		Debiti diversi	450.078.550	540.868.075	90.789.525	
		14.678.007.541	1.382.416.495	8.203.605	13.303.794.651			9.759.491.014	9.846.664.705	1.293.138.291	1.205.364.600

XII LEGISLATURA - DISEGNI DI LEGGE E RELAZIONI - DOCUMENTI

CENTRO SPERIMENTALE DI CINEMATOGRAFIA
SITUAZIONE PATRIMONIALE AL 31.12.1990

ALLEGATO A pag. 2

NUMERO CONTI	ATTIVITA'	CONSISTENZE		DIFFERENZE		NUMERO CONTI	PASSIVITA'	CONSISTENZE		DIFFERENZE	
		ALL'1.1.1990	AL 31.12.1990	IN PIU'	IN MENO			ALL'1.1.1990	AL 31.12.1990	IN PIU'	IN MENO
	Crediti bancari						Debiti bancari				
	Fondo liquidazione indennità anzianità personale c/o Tesoreria Provinciale dello Stato	935.190.984	1.273.187.009	337.996.025			Mutui				
	Crediti diversi						Debiti diversi				
		935.190.984	1.273.187.009	337.996.025							
	Investimenti immobiliari						Fondi di accantonamento vari				
							Fondo liquidazione indennità anzianità personale	935.190.984	1.273.187.009	337.996.025	
							Fondo imposte e tasse				
	Immobili						Fondi per accantonamenti diversi				
	Edifici	6.544.970.096	6.544.970.096								
	Costruzioni in corso	2.604.405.080	2.755.434.065	152.565.140	1.536.155						
	diritti reali										
		9.149.375.176	9.300.404.161	152.565.140	1.536.155			935.190.984	1.273.187.009	337.996.025	

XII LEGISLATURA - DISEGNI DI LEGGE E RELAZIONI - DOCUMENTI

CENTRO SPERIMENTALE DI CINEMATOGRAFIA

SITUAZIONE PATRIMONIALE AL 31.12.1990

ALLEGATO 7 9. 3

NUMERO CONTI	ATTIVITA'	CONSISTENZE		DIFFERENZE		NUMERO CONTI	PASSIVITA'	CONSISTENZE		DIFFERENZE	
		ALL'1.1.1990	AL 31.12.1990	IN PIU'	IN MENO			ALL'1.1.1990	AL 31.12.1990	IN PIU'	IN MENO
	Immobiliazioni tecniche						Poste rettificative dell'attivo				
	Impianti, attrezzature e macchine	7.891.138.895	11.121.718.246	3.282.626.128	52.046.778		Fondo svalutazione crediti	4.517.304	5.311.114	793.810	
	Automezzi	92.297.897	92.297.897	---	---		Fondo ammortamenti immobili	834.169.040	1.030.518.143	196.349.103	
	Mobili e macchine per ufficio	722.337.960	926.817.505	204.479.550	5		Fondo ammortamenti impianti, attrezzature e macchinari	4.801.573.295	6.469.831.037	1.668.257.737	
	Biblioteca	355.562.928	388.535.335	43.563.027	10.590.618		Fondo ammortamenti automobili, mobili e macchine per ufficio	534.807.007	738.630.087	203.823.080	
	Filmoteca	3.697.596.309	3.775.242.379	78.003.070	357.000		Fondo ammortamento biblioteca	97.371.156	116.797.923	19.426.767	
	Produzioni Sperimentali	---	751.762.050	751.762.050	---		Fondo ammortamento filmoteca	890.639.834	1.268.164.072	377.524.238	
	Altri costi pluriennali	---	---	---	---			7.163.077.636	9.629.252.371	2.466.174.735	

XII LEGISLATURA - DISEGNI DI LEGGE E RELAZIONI - DOCUMENTI

CENTRO SPERIMENTALE DI CINEMATOGRAFIA

SITUAZIONE PATRIMONIALE AL 31.12.1990

ALLEGATO A pag. 4

NUMERO CONTI	ATTIVITA'	CONSISTENZE		DIFFERENZE	NUMERO CONTI	PASSIVITA'	CONSISTENZE		DIFFERENZE
		ALL'1.1.1990	AL 31.12.1990				ALL'1.1.1990	AL 31.12.1990	
	TOTALE ATTIVITA'	48.933.776.331	51.884.553.334	16.319.102.210		TOTALE PASSIVITA'	17.837.759.634	20.749.104.085	4.097.309.051
	Deficit patrimoniale					Patrimonio netto			
	Disavanzo economico esercizi precedenti					Avanzo economico esercizi precedenti	31.078.016.497		
	Disavanzo economico dell'esercizio					Avanzo economico dell'esercizio	31.135.649.249	59.432.552	
	TOTALE A PAREGGIO	48.933.776.331	51.884.553.334	16.319.102.210		TOTALE A PAREGGIO	48.933.776.331	51.884.553.334	4.156.741.603
167A07	Conti d'ordine					Conti d'ordine			
	Depositi di terzi a cauzione c/o la Tesoreria Provinciale dello Stato	47.287.500	28.637.500	15.750.000	167A07	Depositi di terzi a cauzione c/o la Tesoreria Provinciale dello Stato	47.287.500	28.637.500	15.750.000
		47.287.500	28.637.500	15.750.000			47.287.500	28.637.500	15.750.000

XII LEGISLATURA - DISEGNI DI LEGGE E RELAZIONI - DOCUMENTI

ALLEGATO B

CONTO ECONOMICO DELL'ESERCIZIO 1990

Parte prima

ENTRATE E SPESE FINANZIARIE CORRENTI

TITOLO II		TITOLO I	
ENTRATE DERIVANTI DA TRASFERIMENTI CORRENTI		SPESE CORRENTI	
	<u>Importo</u>		<u>Importo</u>
Cat. 3 ^a - Trasferimenti dallo Stato	L. 10.022.000.000.-	Cat. 1 ^a - Spese per gli organi dell'Ente	L. 148.864.800.-
Cat. 5 ^a - Trasferimenti da Comuni e Provincie	" —	Cat. 2 ^a - Oneri per il personale in attività di servizio	" 3.253.360.588.-
TITOLO III		Cat. 3 ^a - Oneri per il personale in quiescenza	" 4.555.980.-
ALTRE ENTRATE		Cat. 4 ^a - Spese per l'acquisto di beni di consumo e servizi	" 4.024.162.831.-
Cat. 7 ^a - Entrate derivanti dalla vendita, ecc.	" 188.898.325.-	Cat. 6 ^a - Trasferimenti passivi	" 411.796.125.-
Cat. 8 ^a - Redditi e proventi patrimoniali	" 38.720.643.-	Cat. 7 ^a - Oneri finanziari	" 42.920.040.-
Cat. 9 ^a - Poste correttive e compensative, ecc.	" 35.757.120.-	Cat. 8 ^a - Oneri tributari	" 825.039.210.-
Cat. 10 ^a - Entrate non classificabili in altre voci ...	" 47.999.800.-	Cat. 9 ^a - Poste correttive e compensative di entrate correnti	" 7.245.850.-
		Cat. 10 ^a - Spese non classificabili in altre voci ..	" 7.908.610.-
TOTALE PARTE PRIMA	L. 10.333.375.888.-	TOTALE PARTE PRIMA	L. 8.725.854.034.-
	-----		-----

XII LEGISLATURA - DISEGNI DI LEGGE E RELAZIONI - DOCUMENTI

Parte seconda

COMPONENTI CHE NON DANNO LUOGO A MOVIMENTI FINANZIARI

D) Entrate accertate in precedenti esercizi di pertinenza dell'esercizio:		A) Spese di competenza, impegnate in precedenti esercizi:	
Contributi o premi per le prestazioni istituzionali	L.	Rimanenze iniziali di prodotti	L.
Trasferimenti (contributi, oblazioni, ecc.)	"	Materie prime o materiali di consumo viveri	"
Redditi e proventi patrimoniali	"	Riscontri iniziali di spese per locazioni ed utenze ...	"
Vendite di prodotti e di materiali diversi	"	Spese per servizi esterni .	"
Vendite di pubblicazioni ..	"	Spese diverse di amministrazione	"
Prestazioni di particolari servizi	"	Spese per trasferimenti ...	"
Ricavi pluriennali	"	Oneri finanziari	"
		Spese diverse	"
		Costi pluriennali	"
	L.		L.
	-----	B) Produzioni e movimenti interni:	
E) Produzioni e movimenti interni:		Oneri in natura	L.
Prodotti in natura, impianti ed altre immobilizzazioni ottenuti con mezzi propri da capitalizzare	L.		L.
		C) Trasferimenti passivi in natura (contributi, concorsi e oblazioni in natura)	L.
	L.		L.
	-----	D) Ammortamenti e deperimenti:	
C) Trasferimenti attivi in natura (oblazioni, lasciti, donazioni in natura)	L.	Immobili	L. 196.349.103.-
		Impianti, attrezzature e macchinari	" 1.668.257.737.-
	L.	Automezzi, mobili e macchine	" 203.823.080.-
	-----	Biblioteca	" 19.426.767.-
D) Variazioni patrimoniali		Filmoteca	" 377.524.238.-
Straordinarie:			L. 2.465.380.925.-
Sopravvenienze attive	L. 2.000.005.700.-	E) Svalutazione e deprezzamenti:	
Insussistenze passive	" 743.634.008.-	Svalutazione crediti	L. 793.810.-
		Svalutazione titoli	"
	L. 2.743.639.708.-	Deprezzamento immobili, impianti, macchine	"
	-----	Eliminazione impianti ed altre immobilizzazioni non ammortizzati	"
E) Spese impegnate di competenza di successivi esercizi	L.		
			L. 793.810.-
	L.		-----

XII LEGISLATURA - DISEGNI DI LEGGE E RELAZIONI - DOCUMENTI

		F) Accantonamenti per oneri pre sunti di competenza:	
		Imposte e tasse da regolare	L.
		Altri oneri da definire	"
		Accantonamenti diversi	"
		Accantonamenti a fondo rischi	"
			----- L.
		G) Quota dell'esercizio per l'adeguamento del fondo in- dennità anzianità personale	L. 419.799.870.- ----- L. 419.799.870.- -----
		H) Variazioni patrimoniali straordinarie:	
		Sopravvenienze passive	L.
		Insussistenze attive	" 1.405.754.405.- ----- L. 1.405.754.405.- -----
		I) Entrate accertate nell'eser- cizio di pertinenza di suc- cessivi esercizi	L. ----- L. -----
TOTALE PARTE SECONDA	L. 2.743.639.708.- -----	TOTALE PARTE SECONDA	L. 4.291.729.010.- -----
TOTALE GENERALE	L. 13.077.015.596.- -----	TOTALE GENERALE	L. 13.017.583.044.- -----
		AVANZO ECONOMICO	L. 59.432.552.- -----
TOTALE A PAREGGIO	L. 13.077.015.596.- -----	TOTALE A PAREGGIO	L. 13.077.015.596.- -----

XII LEGISLATURA - DISEGNI DI LEGGE E RELAZIONI - DOCUMENTI

CENTRO SPERIMENTALE DI CINEMATOGRAFIA**ALLEGATO C****- SITUAZIONE AMMINISTRATIVA -**

Fondo di cassa all'inizio dell'esercizio 1990			L. 11.412.268.643.=
Riscossioni	in c/competenza	L. 13.219.138.133.=	
	in c/residui	L. 12.365.659.309.=	
			L. 25.584.797.442.=
Pagamenti	in c/competenza	L. 10.753.242.083.=	
	in c/residui	L. 3.371.651.745.=	
			L. 14.124.893.828.=
Fondo di cassa alla fine dell'esercizio 1990			L. 22.872.172.257.=
Residui attivi	esercizi precedenti	L. 906.593.827.=	
	dell'esercizio	L. 475.822.668.=	
			L. 1.382.416.495.=
Residui passivi	esercizi precedenti	L. 5.579.674.705.=	
	dell'esercizio	L. 4.266.990.000.=	
			L. 9.846.664.705.=
Avanzo di amministrazione alla fine dell'esercizio 1990			L. 14.407.924.047.=

XII LEGISLATURA - DISEGNI DI LEGGE E RELAZIONI - DOCUMENTI

SITUAZIONE DEI RESIDUI ATTIVI E PASSIVI

RESIDUI ATTIVI

ALLEGATO D

Cod.	Denominazione	ANNO 1979/80			ANNO 1981/82			ANNO 1982		
		al 31.12.1979	risposti	da riscuotere	al 31.12.1981	risposti	da riscuotere	al 31.12.1982	risposti	da riscuotere
50	Finanziamento per il C.S.C.	---	---	---	---	---	---	---	---	---
60	Finanziamento per la C.R.	---	---	---	---	---	---	---	---	---
70	Altri trasferimenti da parte dello Stato ed Enti Pubblici	---	---	---	---	---	---	---	---	---
90	Contributi da parte di Province	---	---	---	---	---	---	---	---	---
110	Preventi derivanti dall'attività dei teatri di posa	(79) 2.514.790	---	(79) 2.514.790	---	---	---	---	---	---
120	Preventi derivanti dall'attività editoriale	---	---	---	(82) 1.878.895	---	(82) 1.878.895	1.095.507	---	1.095.507
130	Preventi derivanti dalle attività della Cineteca Nazionale	(80) 1.138.305	---	(80) 1.138.305	(81) 7.310.500 (82)39.079.350	---	(81) 7.310.500 (82)39.079.350	2.775.525	---	2.775.525
140	Preventi derivanti dalla prestazione di servizi vari	---	---	---	---	---	---	3.540.000	---	3.540.000
210	Affitti di immobili	---	---	---	---	---	---	---	---	---
270	Interessi attivi su mutui edilizi, prestiti, depositi e c/c	---	---	---	---	---	---	---	---	---
280	Ricambi e rimborsi diversi	---	---	---	---	---	---	251.854.000	---	251.855.000
290	Entrate eventuali	---	---	---	(81)10.000.000	---	(81)10.000.000	300.000	---	300.000
380	Riscossioni di prestiti e partecipazioni a breve termine	---	---	---	(81) 230.100	(81) 212.400	(81) 17.700	4.240.800	1.900.200	2.340.600
430	Finanziamento straordinario ex legge 182/1983	---	---	---	---	---	---	---	---	---
510	Altenato orariale	---	---	---	---	---	---	---	---	---
520	Altenato previdenziale e assistenziale	---	---	---	---	---	---	---	---	---
540	Rimborsi di somme pagate per teatri	---	---	---	(81) 2.648.540	---	(81) 2.648.540	400.425	---	400.425
550	Partite in conto sospeso	---	---	---	---	---	---	---	---	---
560	Ricupero partecipazioni su pensionati ex dipendenti	---	---	---	(81) 1.669.620 (82) 7.240.100	---	(81) 1.669.620 (82) 7.240.100	23.924.470	---	23.924.470
570	Anticipazioni al cassiere	---	---	---	---	---	---	---	---	---
		(79) 2.514.790 (80) 1.138.305	---	(79) 2.514.790 (80) 1.138.305	(81)21.878.790 (82)47.998.345	(81) 212.400	(81)21.848.380 (82)47.998.345	389.130.727	1.900.200	275.211.527

XII LEGISLATURA - DISEGNI DI LEGGE E RELAZIONI - DOCUMENTI

ANNO 1984			ANNO 1985			ANNO 1986			ANNO 1987		
al 31.12.1983	riscossi	da riscuotere	al 31.12.1983	riscossi	da riscuotere	al 31.12.1985	riscossi	da riscuotere	al 31.12.1986	riscossi	da riscuotere
6.436.970		6.436.970				777.900		777.900	69.000		69.000
3.579.430		3.579.430	6.050.210		6.050.210	7.343.220		7.343.220	5.480.580	1.239.000	4.241.580
			147.500		147.500				141.600		141.600
109.009.000			214.635.140		5.990.140	283.805.000			311.880.000		
33.000.000		33.000.000	18.129.000		18.129.000	3.180.000	1.180.000				
			4.388.000	2.996.000	1.392.000	27.628.200	12.227.400	15.400.800	49.294.100	30.178.920	19.115.180
			76.300		76.300	92.650		92.650			
37.332.960		37.332.960	899.895		899.895						
147.434.510		78.349.510	244.116.845	2.996.000	32.375.845	320.826.920	13.407.400	23.814.570	368.865.280	31.417.920	23.567.280

XII LEGISLATURA - DISEGNI DI LEGGE E RELAZIONI - DOCUMENTI

SEGRE BILIOU: A7711

Cap.	Descrizione	ANNO 1988			ANNO 1989			ANNO 1990	TOTALE	LEGGENDA
		al 31.12.1988	riscossi	da riscuotere	al 31.12.1989	riscossi	da riscuotere	al 31.12.1990	Residuo Attivi	
50	Finanziamento per il C.S.C.	---	---	---	8.500.000.000	8.500.000.000	---	---	---	
60	Finanziamento per la C.B.	---	---	---	1.500.000.000	1.500.000.000	---	---	---	
70	Altri trasferimenti da parte dello Stato ed Enti Pubblici	---	---	---	---	---	---	12.000.000	12.000.000	
90	Contributi da parte di Province	---	---	---	12.000.000	12.000.000	---	---	---	
110	Preventi derivanti dall'attività dei teatri di posa	---	---	---	---	---	---	---	2.514.790	
120	Preventi derivanti dall'attività editoriale	A) 635.000	---	313.500	402.200	402.200	---	395.000	6.784.727	A) Eliminate L. 321.500.-
130	Preventi derivanti dalle attività della Cineteca Nazionale	A) 7.321.940	1.099.330	6.221.610	A) 52.098.685	43.892.470	7.331.285	22.206.290	108.277.485	A) Eliminate L. 876.000.-
140	Preventi derivanti dalla prestazione di servizi vari	999.600	---	999.600	1.011.600	1.011.600	---	34.374.365	39.203.065	
210	Affitti di immobili	---	---	---	840.000	840.000	---	999.600	999.600	
220	Interessi attivi su conti edili, prestiti, depositi a c/c	---	---	---	10.487.367	10.487.367	---	8.759.443	8.759.443	
260	Recupero e rimborsi diversi	A) 360.000.000	---	---	12.792.080	12.792.080	---	---	245.725.140	A) Eliminate L. 1.385.538.00.-
280	Entrate eventuali	---	---	---	2.110.000	2.110.000	---	3.370.000	64.790.000	
300	Riscossione di prestiti e anticipazioni a breve termine	47.408.400	44.421.400	2.987.000	125.283.700	21.529.400	103.754.300	179.881.200	324.888.780	
430	Finanziamento straordinario su legge 182/1981	---	---	---	2.000.000.000	2.000.000.000	---	---	---	
510	Ritenute erariali	84.838.755	4.847.955	90.290.300	200.990.445	78.533.040	122.457.385	200.217.720	412.965.405	
520	Ritenute previdenziali e assistenziali	---	---	---	A) 30.000.000	10.981.095	---	---	---	A) Eliminate L. 19.018.905.-
540	Riborsi da essere pagate per conto terzi	1.863.000	---	1.863.000	8.328.297	6.853.547	1.474.750	2.251.670	8.827.335	
550	Partito in conto sospesi	118.588.400	54.123.895	62.464.505	---	---	---	1.387.580	63.811.885	
580	Recupero anticipazioni su pensioni ex dipendenti	---	---	---	---	---	---	---	70.868.845	
570	Anticipazioni al cassiere	---	---	---	10.000.000	10.000.000	---	10.000.000	10.000.000	
		829.754.595	104.292.580	185.139.515	12.468.344.384	12.211.432.809	235.017.680	475.822.888	1.382.416.495	Eliminate L. 1.405.754.405.-

- RESIDUI PASSIVI -

XII LEGISLATURA - DISEGNI DI LEGGE E RELAZIONI - DOCUMENTI

ANNO 1987			ANNO 1988			ANNO 1989			ANNO 1990	TOTALE	LEGGENDA
al 31.12.1987	pagati	da pagare	al 31.12.1988	pagati	da pagare	al 31.12.1989	pagati	da pagare	al 31.12.1990	RES. PASSIVE	
—	—	—	—	—	—	41.412.500	41.412.500	—	14.837.500	14.837.500	
—	—	—	—	—	—	338.870	274.030	62.840	—	62.840	
—	—	—	—	—	—	10.850.000	10.850.000	—	17.450.000	17.450.000	
—	—	—	—	—	—	8.406.200	8.406.200	—	10.908.000	10.908.000	
—	—	—	—	—	—	—	—	—	11.483.040	11.483.040	
204.480	204.480	—	204.480	—	204.480	140.844.500	139.778.850	1.065.650	50.000.000	51.270.130	
—	—	—	—	—	—	101.824.445	101.824.445	—	84.363.750	84.363.750	
—	—	—	—	—	—	151.105	151.105	—	1.748.925	1.748.925	
—	—	—	54.123.895	54.123.895	—	a) 240.301.555	26.104.585	—	78.484.840	78.484.840	Decreto L. 164-286-860..
—	—	—	—	—	—	—	—	—	—	6.993.640	
—	—	—	—	—	—	—	—	—	—	4.346.835	
—	—	—	—	—	—	1.428.000	1.428.000	—	10.378.000	10.378.000	
—	—	—	—	—	—	5.714.210	5.714.210	—	3.243.610	3.243.610	
—	—	—	—	—	—	—	—	—	575.400	575.400	
—	—	—	—	—	—	a) 2.254.865	1.841.935	—	12.533.120	12.533.120	Decreto L. 412-930..
—	—	—	—	—	—	358.835	358.835	—	860.965	860.965	
—	—	—	—	—	—	a) 5.988.550	5.645.830	—	6.431.365	6.431.365	Decreto L. 342-720..
—	—	—	—	—	—	—	—	—	59.650	59.650	

XII LEGISLATURA - DISEGNI DI LEGGE E RELAZIONI - DOCUMENTI

ANNO 1987			ANNO 1988			ANNO 1989			ANNO 1990	TOTALE	L. C. E. N. O. A.
al 31.12.1987	pagati	da pagare	al 31.12.1988	pagati	da pagare	al 31.12.1989	pagati	da pagare	al 31.12.1990	RES. PASSIVI	
—	—	—	—	—	—	—	—	—	12.674.690	12.674.690	
11.800.000	11.800.000	—	—	—	—	307.771.190	300.000.365	—	362.025.805	362.025.805	A) Elm. L. 1.770.875 -
—	—	—	—	—	—	11.392.710	11.392.710	—	62.470.325	62.470.325	
—	—	—	—	—	—	1.085.585	1.085.585	—	497.420	497.420	
—	—	—	—	—	—	118.600	118.600	—	320.694	320.694	
—	—	—	—	—	—	341.000	341.000	—	75.000	75.000	
—	—	—	A) 1.200.000	—	—	—	—	—	338.615	338.615	A) Elm. L. 1.200.000.-
—	—	—	—	—	—	—	—	—	—	—	B) Elm. L. 272.500.-
—	—	—	—	—	—	—	—	—	5.520.000	5.520.000	
—	—	—	—	—	—	A) 500.000	17.800	—	714.200	714.200	A) Elm. L. 482.400.-
—	—	—	—	—	—	8.850.000	8.850.000	—	8.486.000	8.486.000	
—	—	—	—	—	—	3.374.990	3.374.990	—	3.898.182	3.898.182	
—	—	—	—	—	—	9.359.800	9.359.800	—	12.239.440	12.239.440	
—	—	—	B) 5.967.000	—	5.929.000	A) 72.567.340	62.845.280	2.380.000	32.461.500	40.770.500	A) Elm. L. 7.380.000 -
—	—	—	1.785.000	—	1.785.000	A) 540.853.270	196.188.330	—	118.248.000	120.031.000	A) Elm. L. 344.684.940
—	—	—	758.170	—	758.170	1.547.000	—	1.547.000	17.303.000	19.608.170	
22.022.000	—	22.022.000	4.130.000	—	4.130.000	A) 250.328.990	278.132.985	12.397.020	73.366.118	112.404.838	A) Elm. L. 67.798.965
—	—	—	—	—	—	367.710.000	258.655.670	108.054.380	—	108.054.380	

XII LEGISLATURA - DISEGNI DI LEGGE E RELAZIONI - DOCUMENTI

ANNO 1987			ANNO 1988			ANNO 1989			ANNO 1990	TOTALE	L E G G E D A
al 31.12.1987	pagati	da pagare	al 31.12.1988	pagati	da pagare	al 31.12.1989	pagati	da pagare	al 31.12.1990	RES. PASSIVI	
---	---	---	---	---	---	595.000	---	595.000	63.272.085	63.867.085	
---	---	---	---	---	---	---	---	---	150.750	150.750	
46.151.400	8.140.000	42.011.400	301.327.000	80.369.075	230.959.485	84.863.000	3.213.000	59.500.000	704.643.500	537.280.865	A) Elia. L. 4.308.500.-
---	---	---	---	---	---	17.348.070	17.003.910	31.190	11.195.770	11.186.960	A) Elia. L. 312.970.-
---	---	---	---	---	---	49.880.000	49.980.000	---	---	---	
---	---	---	395.480	---	395.480	599.850	419.150	180.500	1.184.085	1.742.855	
---	---	---	4.833.990	2.142.000	853.720	53.709.340	27.578.130	178.500	43.805.044	44.638.084	A) Elia. L. 27.990.880.-
---	---	---	---	---	---	11.000.380	11.000.380	---	13.653.815	13.653.815	
---	---	---	---	---	---	6.574.080	6.574.080	---	4.020.955	4.020.955	
---	---	---	---	---	---	4.043.915	4.043.915	---	13.112.500	13.112.500	
---	---	---	---	---	---	50.353.500	10.522.312	---	42.000.000	42.000.000	A) Elia. L. 39.831.148.-
---	---	---	---	---	---	485.994.395	402.515.250	---	25.035.300	25.035.300	A) Elia. L. 63.479.145.-
---	---	---	---	---	---	419.300	419.300	---	---	---	
17.225.000	---	17.225.000	3.610.800	---	3.610.800	9.710.400	---	9.710.400	---	40.027.290	
---	---	---	---	---	---	---	---	---	---	4.000.000	
34.888.875	24.772.875	7.828.000	107.779.515	22.554.080	83.889.300	2.462.607.940	19.848.840	2.462.681.900	152.585.140	2.704.841.740	A) Elia. L. 1.534.155.-
---	---	---	---	---	---	1.029.173.085	114.742.890	914.430.395	48.748.590	983.178.985	
2.935.800	59.500	2.550.000	9.422.380	---	---	25.383.080	10.748.392	13.794.750	19.141.255	35.486.005	A) Elia. L. 10.590.818.-
---	---	---	---	---	---	444.554	87.554	---	3.570.000	3.570.000	A) Elia. L. 357.000.-
---	---	---	---	---	---	8.092.000	8.092.000	---	999.600	999.600	

XII LEGISLATURA - DISEGNI DI LEGGE E RELAZIONI - DOCUMENTI

SITUAZIONE DEI RESIDUI ATTIVI E PASSIVI

SEZIONI PASSIVE

ALLEGATO 0

C/c	DESCRIZIONE	ANNO 1981			ANNO 1982/81			ANNO 1982		
		al 31.12.1981	pagati	da pagare	al 31.12.1981	pagati	da pagare	al 31.12.1982	pagati	da pagare
1345	Previsioni sperimentali	---	---	---	---	---	---	---	---	---
1349	Acquisti di impianti, attrezzature e macchinari	---	---	---	---	---	---	---	---	---
1390	Acquisti di impianti, attrezzature e macchinari (C.E.)	---	---	---	---	---	---	---	---	---
1300	Ripristini, trasformazioni e manutenzione straordinaria di impianti, attrezzature e macchinari	---	---	---	---	---	7.258.880	---	---	7.258.880
1340	Acquisto di mobili e macchine per ufficio	---	---	---	---	---	---	---	---	---
1370	Acquisto di mobili e macchine per ufficio (C.E.)	---	---	---	---	---	---	---	---	---
1700	Concessione di crediti ed anticipazioni a breve scadenza	---	---	---	---	---	---	---	---	---
1900	Ritenute speciali	---	---	---	---	---	---	---	---	---
1910	Ritenute previdenziali e assistenziali	---	---	---	---	---	---	---	---	---
1970	Trattamenti per conto terzi	---	---	---	---	---	---	---	---	---
1990	Spese pagate per conto terzi	---	---	---	---	---	---	---	---	---
1991	Restituzione a terzi di depositi contabili	---	---	---	---	---	---	---	---	---
		1.740.475	---	1.740.475	(83) 8.800.000	---	(82) 8.800.000	24.445.860	1.728.916	21.716.944

XII LEGISLATURA - DISEGNI DI LEGGE E RELAZIONI - DOCUMENTI

ANNO 1987			ANNO 1988			ANNO 1989			ANNO 1990	TOTALE	LEGGENDA
al 31.12.1987	pagati	da pagare	al 31.12.1988	pagati	da pagare	al 31.12.1989	pagati	da pagare	al 31.12.1990	RES. PASSIVI	
—	—	—	—	—	—	—	—	—	258.852.050	258.852.050	
—	—	—	a) 126.911.900	80.516.280	84.161.000	a) 232.550.025	260.337.967	21.420.000	1.904.427.150	1.989.988.150	a) Elio. L. 52.046.778 -
30.000.000	—	30.000.000	—	—	—	—	—	—	—	30.000.000	
—	—	—	1.106.151.825	199.838.825	806.313.010	255.867.825	87.801.820	187.864.115	30.781.500	1.197.400.285	
—	—	—	—	—	—	a) 128.520.795	107.337.600	21.183.190	86.103.795	107.286.905	a) Elio. L. 5
8.137.900	—	8.137.900	—	—	—	—	—	—	—	8.137.900	
—	—	—	—	—	—	58.590.000	58.590.000	—	37.752.000	37.752.000	
—	—	—	90.740.645	8.450.365	90.290.300	263.013.335	140.555.870	122.457.645	275.228.035	487.976.000	
—	—	—	—	—	—	a) 33.922.340	34.903.435	—	5.497.910	5.497.910	a) Elio. L. 19.018.905 -
—	—	—	—	—	—	1.424.350	1.052.500	371.850	4.216.795	4.588.645	
—	—	—	—	—	—	1.848.645	1.848.645	—	1.055.520	1.055.520	
—	—	—	—	—	—	47.287.500	21.150.800	26.137.500	2.500.000	28.637.500	
a) 123.175.655	64.828.854	127.822.300	331.805.362.270	616.816.480	1.472.591.725	877.866.896.504	2.907.931.500	3.948.125.245	4.284.990.000	8.848.664.705	a) Elio. L. 808.194.564 -

CENTRO SPERIMENTALE DI CINEMATOGRAFIA

ESERCIZIO 1991

RELAZIONE DEL COMMISSARIO STRAORDINARIO

XII LEGISLATURA - DISEGNI DI LEGGE E RELAZIONI - DOCUMENTI

Oggetto: approvazione del conto consuntivo dell'esercizio 1991.

IL COMMISSARIO STRAORDINARIO

VISTA la legge 24 marzo 1942, n. 419, istitutiva del Centro Sperimentale di Cinematografia;

VISTO lo Statuto del Centro Sperimentale di Cinematografia, approvato con D.P.R. 5 dicembre 1977, n. 1161;

VISTI il Decreto Ministeriale del 25 giugno 1992 e gli atti altresì richiamati;

VISTO l'art. 32 del D.P.R. 18 dicembre 1979, n. 696;

VISTO il verbale del Collegio dei Revisori, che costituisce la prescritta relazione in ordine al conto consuntivo dell'entrata e della spesa per l'esercizio 1991;

SENTITO il parere del Direttore Generale;

D E L I B E R A:

Art. 1 - E' approvato il conto consuntivo dell'entrata e della spesa del Centro Sperimentale di Cinematografia per l'esercizio 1991 che presenta i seguenti risultati:

Entrate correnti accertate	L. 11.870.303.960=	
Uscite correnti accertate	L. 10.400.154.290=	

Differenza		+L. 1.470.149.670=
Entrate in conto capitale	L. 2.415.689.166=	
Uscite in conto capitale	L. 4.180.707.833=	

Differenza		-L. 1.765.018.667=
Entrate per partite di giro	L. 1.103.296.392=	
Uscite per partite di giro	L. 1.103.296.392=	

Differenza		=====
Disavanzo di gestione anno 1991		-L. 294.868.997=
		=====

XII LEGISLATURA - DISEGNI DI LEGGE E RELAZIONI - DOCUMENTI

Minor accertamento residui attivi	-L.	369.058.965=
Eliminazione residui passivi	L.	666.983.899=
Avanzo di amministrazione al 31/12/1990	L.	14.407.924.047=
Disavanzo di gestione anno 1991	-L.	294.868.997=

Avanzo di amministrazione al 31/12/1991	L.	14.410.979.984=
		=====

Situazione patrimonialePer le attività

Aumenti	+L.	3.698.523.881=
Diminuzioni	-L.	1.541.640.242=

	+L.	2.156.883.639=

Per le passività

Aumenti	-L.	3.270.547.014=
Diminuzioni	+L.	1.195.105.514=

	-L.	2.075.441.500=

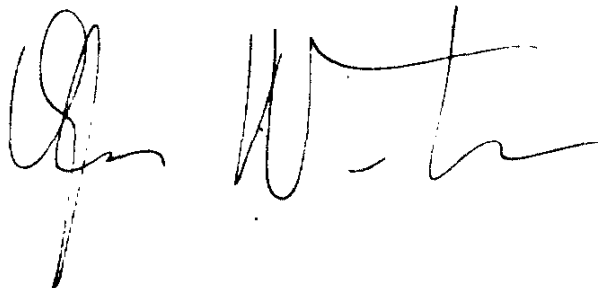
Aumento patrimoniale	+L.	81.442.139=
		=====

Per effetto di tale incremento il patrimonio differenziale aumenta da L. 31.135.449.249= a L. 31.216.891.388=.

Art. 2 - Il conto consuntivo, ai sensi dell'art. 32 del D.P.R. n. 696 del 18 dicembre 1979, viene inviato per l'approvazione al Ministero del Turismo e dello Spettacolo e al Ministero del Tesoro.

Roma, 8 ottobre 1992

IL COMMISSARIO STRAORDINARIO
(Arcangela Wertmuller)



RELAZIONE ILLUSTRATIVA DEL CONTO CONSUNTIVO
DELL'ENTRATA E DELL'USCITA DELL'ESERCIZIO 1991

Durante l'anno 1991 e' proseguita la gestione commissariale dell'Ente; che allo stato risulta prorogata sino al 31 dicembre 1992. Per l'esercizio finanziario 1991 il Centro ha ricevuto dal Ministero del Turismo e dello Spettacolo un contributo ordinario di L. 10.500.000.000, di cui L. 1.500.000.000 per le attivita' della Cineteca Nazionale. Il Centro ha ricevuto inoltre il contributo straordinario di L. 2.000.000.000 previsto dalla legge n. 182/83; tale contributo, che sara' erogato fino all'esercizio 1992, e' destinato al potenziamento delle strutture immobiliari e tecniche e, almeno per il 50%, alla ristampa su supporto di sicurezza dei film che la Cineteca Nazionale possiede in copia infiammabile. Quanto al nuovo Statuto, la relativa bozza e' all'esame del Consiglio di Stato.

La presente relazione ha lo scopo di illustrare sia le principali attivita' svolte dall'Ente, tramite le proprie unita' organiche, nel corso dell'anno in esame, sia di analizzare le voci di entrata e di uscita piu' importanti o, comunque, piu' rilevanti ai fini della descrizione delle attivita' espletate.

1) Servizi amministrativi e tecnici

L'unita' organica (recentemente suddivisa in due Servizi) ha costituito il supporto - nel senso piu' ampio - delle altre unita' organiche alle quali e' affidato lo svolgimento delle attivita' istituzionali. Essa, pertanto, provvede alla gestione economica e giuridica del personale, cura l'amministrazione e la gestione delle entrate e delle uscite dell'ente, provvede agli acquisti e ai lavori di carattere generale, all'esecuzione dei contratti stipulati, alla manutenzione e all'efficienza degli immobili e degli apparati tecnici del Centro; organizza l'ufficio atti giuridici e le segreterie dei Commissari e della Direzione generale. Nel corso del 1991, oltre alle attivita' ordinarie, si e' provveduto ai seguenti adempimenti piu' rilevanti:

- sono proseguiti i lavori di ristrutturazione generale dell'impianto elettrico dell'Ente escludendo le zone in-

XII LEGISLATURA - DISEGNI DI LEGGE E RELAZIONI - DOCUMENTI

teressate da altri interventi sia in fase di attuazione (sala cinematografica e Teatro 2), sia in fase di definizione (Teatri 1 e 3, camerini); sono stati inoltre iniziati i lavori relativi alla nuova cabina elettrica, destinata ad alimentare tutto il nuovo impianto di cui sopra;

- sono stati completati i lavori di adeguamento degli ambienti e degli impianti alle prescrizioni in materia di sicurezza e prevenzione incendi, al fine di ottenere i relativi nulla osta da parte delle autorità competenti;
- sono stati consegnati alla ditta aggiudicataria i lavori di ristrutturazione della sala cinematografica relativi al secondo e ultimo lotto;
- sono stati consegnati alla ditta aggiudicataria i lavori di ristrutturazione del Teatro 2 relativi al primo lotto;
- sono stati avviati i lavori di ristrutturazione del laboratorio fotografico ubicato nel piano seminterrato;
- sono state attivate, ed in parte espletate, le procedure relative ai concorsi previsti dall'art. 11 del D.P.R. 43/90, nonché quelle relative ai concorsi per la copertura di un posto di Dirigente Superiore e di un posto di Primo Dirigente;
- sono state attivate le procedure relative al rinnovo delle Commissioni del Personale e di Disciplina;
- è stata studiata e messa a punto una apposita implementazione per la procedura automatizzata relativa alle retribuzioni dei dipendenti e ai compensi dei docenti;

2) Attività didattica, di ricerca e sperimentazione

L'unità organica è preposta all'organizzazione e all'espletamento dei corsi di formazione culturale e professionale e al coordinamento delle attività sperimentali e di ricerca. Nel corso del 1991 le più rilevanti tra le attività svolte sono state le seguenti:

- sono stati portati a termine i tre corsi ordinari (regia, sceneggiatura e produzione) del biennio accademico 1989-91, cui hanno partecipato complessivamente sedici allievi i quali hanno realizzato quattro cortometraggi tratti dai "Racconti romani" di Moravia;

XII LEGISLATURA - DISEGNI DI LEGGE E RELAZIONI - DOCUMENTI

- e' stato portato a termine il primo anno dei dieci corsi ordinari del biennio accademico 1990-92, cui hanno partecipato circa settanta allievi, i quali, oltre alle normali lezioni teoriche, hanno svolto una notevole quantita' di attivita' pratiche concretizzatesi nella realizzazione di diversi brevi filmati;
- e' stato predisposto il bando di concorso per il biennio accademico 1992-94, comprendente dieci corsi, e sono state espletate le prime fasi di selezione; nel mese di novembre e' iniziato il secondo anno dei corsi del biennio 1990-92;
- nell'ambito dei programmi di ricerca e sperimentazione e' stato realizzato un documentario di notevole rilievo storico-ambientale riguardante i territori attraversati dal Tevere nonche' alcuni film sperimentali in coproduzione con scuole straniere e cooperative formate da ex allievi.

3) Attivita' di studio, documentazione e attivita' editoriali

L'unita' organica ha il compito di provvedere all'organizzazione e al funzionamento della biblioteca e dell'emeroteca, della redazione della rivista "Bianco e Nero" e dell'enciclopedia "Filmlexicon degli autori e delle opere", nonche' di curare le altre pubblicazioni del Centro. Nel corso del 1991 le attivita' piu' rilevanti sono state le seguenti:

- pubblicazione dei volumi dedicati alla filmografia del cinema italiano muto degli anni 1918 e 1917, in sostituzione dell'annata 1989 della rivista "Bianco e Nero";
- pubblicazione del libro "Ecco i nostri" di Lorenzo Quaglietti, nella collana "Biblioteca di Bianco e Nero";
- acquisizione della biblioteca e degli archivi di Lorenzo Quaglietti;
- acquisizione di n. 1383 volumi, tra libri e riviste rilegate;
- apertura quotidiana della biblioteca al pubblico, dalle ore 9 alle 13, per consentire la consultazione e la fotocoproduzione di libri e riviste a studenti e studiosi. Nel corso dell'anno i frequentatori della biblioteca sono stati in numero di circa 2.700;

XII LEGISLATURA - DISEGNI DI LEGGE E RELAZIONI - DOCUMENTI

- preparazione di un volume di aggiornamento (di imminente pubblicazione) del "Filmlexicon degli autori e delle opere", dedicato agli autori dell'area italiana;
- acquisizione, dalle "Edizioni dell'Ateneo", di circa 10.000 volumi della rivista "Bianco e Nero", di annate comprese tra il 1947 e il 1982;
- Collaborazione con la Biblioteca Nazionale Centrale "Vittorio Emanuele II" per la mostra dedicata a Greta Garbo e con l'Istituto Gian Galeazzo Visconti per la mostra dedicata ad Alida Valli;
- studio preliminare teorico per un sistema di archiviazione ottica, su supporto videomagnetico, di libri e riviste.

4) Cineteca Nazionale

- L'unita' organica svolge i compiti previsti dallo Statuto, oltre che dalla legge n. 1213/65. In particolare provvede all'acquisizione e alla conservazione, in conformita' alla legge, dei film italiani e dei materiali di documentazione relativi; cura l'acquisizione e la conservazione di altri film rilevanti, italiani e stranieri, non acquisibili in forza di legge; provvede alla duplicazione su supporto ininfiammabile del proprio patrimonio filmico su pellicola al nitrato; cura la diffusione, in Italia e all'estero, del cinema italiano. Le attivita' piu' rilevanti del 1991 sono state le seguenti:
- e' stato portato a termine il recupero del Gattopardo, opera fra le piu' prestigiose del cinema italiano, grazie a un accordo col produttore, Goffredo Lombardo, a seguito del quale la C.N. ha potuto intervenire sul negativo originario del film per trarne nuovi materiali idonei alla ottimale duplicazione e conservazione del film;
- sono stati acquisiti in deposito dall'attuale proprietario dei diritti sui materiali della Lux film i negativi di Senso e Carosello Napoletano per compierne, analogamente a quanto fatto per il Gattopardo, il recupero: in particolare, Carosello Napoletano e' stato affidato alle cure di "Cinetta International", nell'ambito della cooperazione in corso con quest'ultima societa', mentre l'intervento su Senso e' in fase di progettazione;
- nell'ambito dell'accordo con il Ministero del Turismo e dello Spettacolo che prevede la consegna alla Cineteca, a

XII LEGISLATURA - DISEGNI DI LEGGE E RELAZIONI - DOCUMENTI

titolo di deposito fiduciario, delle copie dei film stranieri in edizione italiana consegnate per il rilascio del nulla osta di censura e non ritirate dai distributori, sono state consegnate, schedate e archiviate circa 400 copie, che si aggiungono alle 200 circa già pervenute nel 1990;

- e' proseguita l'attivita' di aggiornamento e di revisione della schedatura e dell'inventario dei materiali filmici, consistente (non solo per le nuove acquisizioni, ma anche per buona parte dei materiali d'archivio) nella ricognizione e nel controllo fisico delle pellicole e nella conseguente verifica e, se necessario, correzione delle schede, nonché nella materiale inventariazione dei materiali che costituisce, comunque, solo l'ultima di una serie di operazioni complesse e correlate. Il patrimonio della Cineteca e' composto, alla fine del 1991, di oltre 22.000 titoli (per un totale di oltre 29.000 copie), di cui un terzo stranieri. I lungometraggi sono in numero di circa 13.000 titoli; dei 5.000 titoli di cortometraggi, 4.000 sono di documentari. Il 25% dei titoli e' costituito da pellicole infiammabili, di cui circa la meta' e' stata già duplicata;
- e' proseguito, con l'assistenza e la collaborazione soprattutto del personale tecnico della Cineteca, il lavoro di due incaricati professionali che curano, rispettivamente, la ricognizione, identificazione e schedatura dei materiali acquistati dalle Dogane e la catalogazione - previa visione e compilazione di una scheda analitica - dei cortometraggi. Nel corso dell'anno 1991 sono stati acquisiti 38 film completi, relativamente al primo incarico. Nell'ambito del secondo progetto, invece, realizzato anche grazie a un contributo del CNR, sono stati visionati e catalogati circa 400 cortometraggi, in prevalenza di genere documentario;
- sono stati ristampati circa 350.000 metri di pellicola (per il 30% circa provenienti da materiali infiammabili), ottenendo controtipi, lavander, copie positive, tutti in 35 mm;
- pur con le consuete, rilevanti difficoltà, la Cineteca ha continuato a mettere a disposizione i film del proprio Catalogo (attualmente oltre 1600) per proiezioni a scopo culturale in Italia e all'estero e per visioni in sede da parte di studenti e studiosi. Il movimento totale di pellicole durante l'anno 1991 e' stato di circa 1.000 copie fornite per proiezioni in Italia e di 500 copie per proiezioni all'estero; in sede sono state visionate circa 250 copie.

XII LEGISLATURA - DISEGNI DI LEGGE E RELAZIONI - DOCUMENTI

* * *

Il conto consuntivo dell'entrata e dell'uscita dell'esercizio 1991 presenta i seguenti risultati contabili complessivi; per una loro piu' completa valutazione vengono indicati anche i dati previsionali di competenza.

<u>ENTRATE</u>	CONSUNTIVO	PREVENTIVO
TITOLO 2 - Entr. corr.	10.512.000.000	10.000.000.000
TITOLO 3 - Altre entr.	1.358.303.960	375.998.400
TITOLO 4 - Entrate per alienazione dei beni patrimoniali e riscossione di crediti	415.689.166	4.200.000.000
TITOLO 5 - Entrate per trasferimenti in conto capitale	2.000.000.000	4.780.000.000
TITOLO 6 - Accensione di prestiti	-----	15.000.000.000
TITOLO 7 - Partite di giro	1.103.296.392	1.302.000.000
Totale gen. entrate	<u>L.15.389.289.518</u>	<u>L.35.657.998.400</u>
Avanzo di amministr.	L. 7.300.000.000	7.300.000.000

USCITE

TITOLO 1 - Spese corr.	10.400.154.290	10.245.998.400
TITOLO 2 - Spese in conto capitale	4.180.707.833	28.630.000.000
TITOLO 3 - Estinzioni di mutui e anticipazioni	-----	2.780.000.000
TITOLO 4 - Partite di giro	1.103.296.392	1.302.000.000
Totale gen. uscite	<u>L.15.684.158.515</u>	<u>L.42.957.998.400</u>

Riguardo alle cifre sopra esposte possono formularsi le seguenti osservazioni:

ENTRATE

Le entrate accertate dell'esercizio 1991 (L. 15.389.289.518) sono pari al 43,2% delle entrate inizialmen-

XII LEGISLATURA - DISEGNI DI LEGGE E RELAZIONI - DOCUMENTI

te previste. Tale sensibile differenza deriva dai seguenti scostamenti, accertati nei singoli TITOLI, Categorie e Capitoli:

TITOLO 3 - Altre entrate: nella categoria IX - cap. 260 - Recuperi e rimborsi diversi - si e' verificata un'entrata di L. 857.331.649 in luogo di L. 10.000.000 preventivate in quanto l'Ente ha introitato il risarcimento da parte dell'Assicurazione per i danni subiti dall'incendio del Teatro l'avvenuto il 9 luglio 1987.

TITOLO 4 - Entrate per alienazione di beni patrimoniali e riscossione di crediti: nella categoria XIV non si sono verificate le entrate previste al cap. 410 - Riscossione di mutui a medio e lungo termine (L. 800.000.000) e al cap. 411 - Ritiro di depositi a cauzione presso terzi (L. 2.700.000.000). Infatti, quanto alla prima entrata, l'Ente non ha erogato mutui edilizi ai dipendenti, in pendenza dell'approvazione della relativa normativa da parte dei Ministeri vigilanti. Quanto alla seconda entrata, non e' stato effettuato il deposito cauzionale (e quindi neppure e' avvenuto il rientro dello stesso) previsto per la partecipazione all'asta per l'acquisto della fallita Technospes S.p.a., in quanto sono venute meno le condizioni per partecipare alle procedure fallimentari.

TITOLO 6 - Accensione di prestiti: nel cap. 460 - Accensione di mutui - non si e' verificata l'entrata prevista (L. 15.000.000.000) per la contrazione di un mutuo fondiario con la Banca Nazionale del Lavoro per ottenere i fondi necessari per l'acquisto della fallita Technospes S.p.a.. Infatti, come riferito sopra, l'Ente non ha piu' partecipato alle procedure fallimentari.

USCITE

Le uscite hanno presentato complessivamente impegni per L. 15.684.158.515, pari a circa il 36,5% delle spese previste. Tale rilevante differenza e' dovuta soprattutto alla mancata spesa per l'acquisto della fallita Technospes S.p.a., per i motivi gia' descritti. Infatti al TITOLO 2 - Spese in conto capitale sono venute meno le spese previste al cap. 1450 - Acquisto di immobili (L. 15.000.000.000) e al cap. 1741 - Depositi a cauzione (L. 2.700.000.000), mentre al TITOLO 3 - Estinzione di mutui e anticipazioni e' venuta meno la spesa prevista al cap. 1820 - Rimborsi di mutui (L. 2.780.000.000). Inoltre, per motivi anch'essi sopra esplicitati, al TITOLO 2, cap. 1740 - Concessione di mutui a medio e a lungo termine non si e' verificata la spesa di L.

XII LEGISLATURA - DISEGNI DI LEGGE E RELAZIONI - DOCUMENTI

800.000.000 per la concessione di mutui edilizi al personale dipendente. Per cio' che si riferisce ad altri capitoli di spesa, le uscite piu' significative sono state le seguenti:

Cap. 90 - Stipendi e altri assegni fissi al personale:
L. 2.027.297.030.

La differenza rispetto alle previsioni (L. 2.493.000.000) deriva dal non essere state effettuate le assunzioni ex art. 7 L. 554/88.

Cap. 150 - Oneri previdenziali e assistenziali a carico dell'Ente: L. 1.601.659.721.

La differenza rispetto alle previsioni (L. 910.310.000) e' dovuta alla regolarizzazione delle posizioni contributive dei docenti presso l'ENPALS.

Cap. 490 - Manutenzione, pulizia, riparazione e adattamento sede: L. 748.235.125.

La somma e' stata utilizzata quasi esclusivamente (93,3%) per la pulizia della sede (L. 257.000.000 circa), per lavori ordinari di manutenzione dei locali e degli edifici (L. 392.000.000 circa) e per la manutenzione delle aree a verde (L. 51.000.000 circa).

Cap. 510 - Vigilanza della sede: L. 456.781.165.

La somma e' stata integralmente utilizzata per i servizi effettuati, come ormai da molti anni, dalle guardie giurate dell'Istituto di Vigilanza "Citta' di Roma - Metro-notte".

Cap. 560 - Spese telefoniche: L. 103.656.750.

La somma e' stata integralmente utilizzata per l'utenza SIP; l'incremento rispetto ai precedenti esercizi va imputato principalmente al sistematico uso del telefax che ha pero', conseguentemente, determinato minori spese telegrafiche.

Cap. 620 - Spese per concorsi: L. 26.040.500.

L'importo e' stato utilizzato per l'espletamento di concorsi interni.

Cap. 700 - Combustibile ed energia elettrica per riscaldamento e condizionamento di ambienti e uffici:

L. 208.963.295

La somma, pressoché uguale a quella dell'esercizio 1990, e' stata utilizzata per energia elettrica (L. 116.000.000 circa), per metano (L. 81.000.000 circa) e per gasolio (L. 12.000.000 circa).

Cap. 720 - Onorari e compensi per speciali incarichi:

XII LEGISLATURA - DISEGNI DI LEGGE E RELAZIONI - DOCUMENTI

L. 261.873.990.

Come e' noto, il Centro deve avvalersi dell'apporto di professionisti esterni per tutte quelle attivita' per le quali non sono previsti nell'organico i profili professionali necessari. La recente rideterminazione dei profili, poi, effettuata in attuazione del D.P.R. n. 285/88 e approvata dai Ministeri vigilanti, non ha dato alcun apporto alla soluzione di tale problema. Infatti la rideterminazione, in primo luogo, non ha aumentato le dotazioni organiche complessive.

Cap. 740 - Incarichi per insegnamento e seminari:

L. 1.238.019.320.

Sono stati conferiti complessivamente n. 60 incarichi di coordinamento, di insegnamento e di assistenza ai corsi, per i bienni 1989-91 e 1990-92. E' stato inoltre affidato allo "The Shenker Institute of Rome" l'incarico di insegnamento della lingua inglese agli allievi dei bienni 1989-91 e 1990-92 (circa L. 82.000.000).

Cap. 760 - Esercitazioni degli allievi, seminari, laboratori: L. 916.597.204.

L'importo piu' rilevante tra le spese sostenute e' costituito dalla somma di circa L. 487.000.000 erogata al Consorzio Manifattura Cinematografiche per l'affidamento della produzione esecutiva delle esercitazioni degli allievi.

Cap. 770 - Noleggio di mezzi tecnici per le esercitazioni degli allievi: L. 280.392.495.

L'importo e' stato erogato in gran parte a Cinecitta' e al Consorzio Manifatture Cinematografiche per il noleggio di mezzi tecnici e di teatri di posa.

Cap. 790 - Attivita' editoriale: L. 183.719.270.

L'importo e' stato utilizzato per gli incarichi per la redazione del "Filmlexicon", per la pubblicazione della rivista "Bianco e Nero", per la pubblicazione del volume "Ecco i nostri", per la pubblicazione del volume dedicato alla filmografia del cinema muto italiano 1917 e 1918.

Cap. 820 - Premi di assicurazione: L. 96.030.531.

Le assicurazioni stipulate dall'Ente si riferiscono ai rischi di infortuni da parte di insegnanti e allievi, ai rischi di furti e rapine al cassiere, ai rischi di incendio e furto dei beni mobili e immobili dell'Ente, ai rischi di furto, incendio e RCA per gli autoveicoli di proprieta' del Centro, nonche' ad altri rischi di minore entita'.

Cap. 950 - Conduzione, manutenzione e riparazione impianti,

XII LEGISLATURA - DISEGNI DI LEGGE E RELAZIONI - DOCUMENTI

macchinari e attrezzature: L. 307.348.830.

La spesa e' imputabile per circa il 9% ad interventi di riparazione e revisione di mezzi tecnici; la parte rimanente e' relativa ai contratti di manutenzione dei sempre piu' numerosi ed indispensabili apparati tecnici; tra i principali ricordiamo l'elaboratore centrale, i video terminali e le varie procedure (L. 80.000.000 circa), gli impianti di condizionamento e di riscaldamento (L. 62.000.000 circa), gli impianti di post-produzione (L. 33.000.000 circa), tutte le macchine per ufficio (L. 35.000.000 circa).

Cap. 1010 - Assegni di studio e mensa allievi: L. 238.817.575.

La somma e' stata impegnata per l'erogazione di borse di studio (importo medio di L. 450.000 mensili) a n. 86 allievi (circa L. 186.000.000), per i mesi di apertura dei corsi e per il pagamento agli allievi di un pasto quotidiano presso la mensa (circa L. 52.000.000).

Cap. 1020 - Mensa per il personale: quota a carico dell'Ente: L. 100.919.735.

I dipendenti hanno diritto - a norma dell'art. 11 del D.P.R. n. 509/79 - di usufruire del pasto presso la mensa, con una contribuzione a carico dell'Ente dell'80% del pasto. Per l'anno 1991 il costo del singolo pasto completo e' stato stabilito in circa L. 6.000. L'Ente ha pertanto versato circa L. 4.800 per ogni pasto consumato.

Cap. 1040 - Benefici di natura assistenziale e sociale in favore del personale in servizio: L. 37.960.000.

Il tipo, l'importo e i criteri di massima per l'erogazione dei benefici sono previsti dall'art. 59 del D.P.R. n. 509/79. L'importo massimo erogabile e' pari all'1% delle spese per il personale (capp. 81, 90, 100, 110 e 150 per un totale di L. 3.795.090.000) iscritte nel bilancio di previsione. I costi sostenuti per i benefici nel corso del 1991 sono stati i seguenti: L. 9.400.000 per sussidi ai dipendenti; L. 10.312.500 per borse di studio a favore dei figli dei dipendenti; L. 18.247.500 a favore del Circolo Ricreativo Culturale formato dai dipendenti dell'Ente per lo svolgimento di attivita' ricreative e culturali. Quanto ai prestiti a breve termine erogati a favore dei dipendenti (capp. 380 dell'entrata e 1730 dell'uscita, L. 90.448.800), essi non comportano oneri a carico del bilancio dell'Ente, ma anzi un introito pari al 10% delle somme erogate; infatti, mentre i fondi dell'Ente sono depositati su contabilita' infruttifera presso la Tesoreria unica, i dipendenti corrispondono al Centro un interesse pari al tasso di interesse legale.

XII LEGISLATURA - DISEGNI DI LEGGE E RELAZIONI - DOCUMENTI

Cap. 1140 - Spese e commissioni bancarie: L. 43.349.207.

La spesa e' dovuta quasi interamente al corrispettivo da liquidare alla BNL (previsto, dalla Convenzione in vigore, nel 3 per mille delle entrate) per il servizio che essa rende all'Ente per le operazioni poste in essere con la Tesoreria Provinciale dello Stato.

Cap. 1200 - Imposte, tasse e tributi vari: L. 550.000.000.

Sul capitolo grava la ritenuta del 4% (L. 420.000.000) sul contributo ordinario erogato dal Ministero del Turismo e dello Spettacolo. Per IRPEG, ILOR e IVA relative al 1991, infine, sono state versate in totale L. 86.280.000.

Cap. 1460 - Costruzione, ripristino e trasformazione di immobili: L. 898.822.105.

La somma e' stata utilizzata per L. 404.000.000 circa per adeguamento dei prezzi relativi al primo lotto dei lavori di ristrutturazione del Teatro 2, per L. 292.000.000 circa per il secondo lotto dei lavori di ristrutturazione della sala cinematografica, mentre la rimanenza e' stata impegnata per consulenze tecniche.

Cap. 1500 - Restauri, stampe, ristampe e registrazione videomagnetica di film della Cineteca: L. 638.455.000.

In apertura di relazione si e' gia' detto dell'attivita' di stampe e ristampe svolta dalla Cineteca nel 1991. Gli impegni del 1991 si riferiscono ad alcune delle operazioni effettuate; in particolare riguardano il restauro di matrici di importanti film italiani quali il "Gattopardo" e la ristampa integrale delle opere di Pierpaolo Pasolini.

Cap. 1540 - Produzioni sperimentali: L. 572.845.560.

Sono state impegnate circa L. 297.000.000 per la realizzazione di un documentario storico ambientale sul fiume Tevere. L. 59.500.000 sono state impegnate per il montaggio finale del videofilm sulla vita e il lavoro degli allievi del corso di recitazione del biennio 1988-90.

Cap. 1580 - Acquisto di impianti, attrezzature e macchinari: L. 415.207.185.

La somma complessiva, notevolmente inferiore a quella utilizzata nell'esercizio 1990 (il 13% circa), e' servita per l'acquisto di impianti, attrezzature e macchinari di importi unitari modesti, eccezion fatta per le apparecchiature di numerazione pellicola e messa in sincrono colonna sonora (L. 81.000.000 circa), per l'unita' per telecinema Rank Cintel MK III (L. 30.000.000 circa), per l'impianto di ricambio aria del laboratorio fotografico (L.

XII LEGISLATURA - DISEGNI DI LEGGE E RELAZIONI - DOCUMENTI

39.000.000 circa), per i macchinari per lo smaltimento dei prodotti chimici che residuano dalle lavorazioni fotografiche (L. 30.000.000 circa) e per ulteriori apparecchiature per il reparto animazione (L. 20.000.000 circa).

Cap. 1600 - Ripristino, trasformazione e manutenzione straordinaria di impianti, attrezzature e macchinari:
L. 336.368.970.

La somma e' stata utilizzata per il 52% circa per i lavori relativi alla cabina elettrica, per il 25% circa per manutenzione straordinaria degli impianti di condizionamento dei magazzini pellicole, il rimanente per interventi vari, unitariamente di importi modesti.

Cap. 1660 - Acquisto di mobili, arredi e macchine per ufficio: L. 374.592.525.

La somma e' stata utilizzata per il 32% circa per l'acquisto di mobili e arredi, per il 25% circa per l'acquisto di fotocopiatrici, il rimanente per scaffalature e macchine per ufficio.

Cap. 1730 - Concessione di crediti e anticipazioni a breve scadenza: L. 90.448.800.

Considerazioni relative a tale spesa sono state illustrate in precedenza (vedasi cap. 1040).

Cap. 1740 - Concessione di mutui a medio e lungo termine:

L. -----.

Vedasi la parte iniziale illustrativa: USCITE.

Cap. 1741 - Depositi a cauzione: L. -----.

Vedasi la parte iniziale illustrativa: USCITE.

Cap. 1820 - Rimborso di mutui: L. -----.

Vedasi la parte iniziale illustrativa: USCITE.

AVANZO DI AMMINISTRAZIONE

L'avanzo di amministrazione accertato alla fine dell'esercizio 1991 ammonta a L. 14.410.979.984. Deriva per L. 21.870.977.889 da minori entrate, per L. 28.876.108.892 da minori uscite, per L. 297.924.934 dal saldo algebrico della eliminazione dei residui attivi e passivi infine per L. 7.107.924.047 da una quota di avanzo di amministrazione dell'anno 1990, non utilizzato nel corso del 1991.

Le variazioni dei residui attivi e passivi, pari rispettivamente a L. 369.058.965 di minori residui attivi e a L. 666.983.899 di minori residui passivi, vengono accertate con deliberazione da adottare contestualmente all'appro-

XII LEGISLATURA - DISEGNI DI LEGGE E RELAZIONI - DOCUMENTI

vazione del conto consuntivo. Con deliberazione n. 338CS/91, adottata contestualmente all'approvazione del bilancio di previsione per l'esercizio 1992, l'avanzo di amministrazione presunto e' stato determinato in L. 11.507.924.047. Tale somma e' stata utilizzata per spese in conto capitale, sui seguenti capitoli:

Cap. 1460 - Costruzione, ripristino e trasformazione di immobili: L. 3.357.484.662; Cap. 1500 - Restauri, stampe, ristampe e registrazione videomagnetica di film della Cineteca: L. 6.055.439.385 (trattasi di economie dai fondi stanziati dalla legge 182/83 per la specifica finalita' della ristampa su supporto di sicurezza delle pellicole ininfiammabili); Cap. 1540 - Produzioni sperimentali: L. 600.000.000; Cap. 1541 - Realizzazione di saggi degli allievi: L. 1.000.000.000; Cap. 1580 - Acquisto di impianti, attrezzature e macchinari: L. 495.000.000 (conformemente a quanto previsto dall'art. 11 dello Statuto vigente).

FONDO CASSA

La differenza tra l'importo dei residui passivi (L. 8.684.801.506) e l'importo dei residui attivi (L. 1.185.047.602), aumentata dell'avanzo di amministrazione (L. 14.410.979.984), costituisce il fondo di cassa alla fine dell'esercizio, pari a L. 21.910.733.888.

SITUAZIONE PATRIMONIALE

Nel corso dell'esercizio la situazione patrimoniale dell'Ente si e' ulteriormente - seppur di poco - incrementata. A tale risultato hanno contribuito i seguenti elementi (tra parentesi le differenze rispetto all'esercizio precedente):

ATTIVITA'

Disponibilita' liquide	L.21.910.733.888	(-L.	961.438.369)
Crediti di regolamento	L. 1.185.047.602	(-L.	197.368.893)
Crediti bancari	L. 1.352.496.643	(+L.	79.309.634)
Immobili	L.10.186.958.576	(+L.	886.554.415)
Immobilizzaz. tecniche	L.19.406.200.264	(+L.	2.349.826.852)
TOTALE ATTIVITA'	L.54.041.436.973	(+L.	2.156.883.639)

XII LEGISLATURA - DISEGNI DI LEGGE E RELAZIONI - DOCUMENTI


PASSIVITA'

Debiti di regolamento	L. 8.684.801.506 (-L. 1.161.863.199)
Fondi accantonam. vari	L. 1.352.496.643 (+L. 79.309.634)
Poste rettificative dell'attivo	L.12.787.247.436 (+L. 3.157.995.065)
TOTALE PASSIVITA'	L.22.824.545.585 (+L. 2.075.441.500)

Pertanto il patrimonio dell'Ente, pari a L. 31.216.891.388, risulta incrementato rispetto al 1990 della differenza tra le maggiori attivita' e le maggiori passivita', pari a L. 81.442.139. Tale importo costituisce, inoltre, l'avanzo economico dell'esercizio 1991.

Roma, 8 ottobre 1992

IL COMMISSARIO STRAORDINARIO
(Arcangela Wertmuller)



RELAZIONE DEL COLLEGIO DEI REVISORI

-

VERBALE N. 797

Relazione del Collegio dei Revisori dei Conti al conto dell'entrata e della spesa relativo all'esercizio finanziario 1991 trasmesso in data 22.9.92 unitamente alla nota n. 7176 di pari data.

Il Collegio dei Revisori dei conti riunitosi presso la sede del C.S.C. nel giorno 8.10.92 ha esaminato il conto consuntivo relativo all'anno 1991.

Nel decorso anno 1991 la gestione dell'Ente risulta affidata ad un Commissario Straordinario ed a tre sub-Commissari i cui incarichi termineranno il 31.12.92.

Il bilancio di previsione approvato dagli organi competenti presentava titoli di entrata e di uscita per L. 42.957.998.400. Nel corso dell'esercizio, per sopravvenute necessita' di gestione, si sono verificate variazioni rispetto alla previsione per L. 1.602.269.007. Dette variazioni sono cosi' rappresentate:

Entrate

Titolo II (trasferimenti statali)	L. 512.000.000
Titolo III (altre entrate)	L. 1.020.269.007
Titolo VII (partite di giro)	L. 70.000.000

Totale	L. 1.602.269.007

Uscite

Titolo I (spese correnti)	L. 1.532.269.007
Titolo IV (partite di giro)	L. 70.000.000

Totale	L. 1.602.269.007

Si rileva inoltre:

Entrate accertate

Titolo II (trasferimenti statali)	L. 10.512.000.000
Titolo III (altre entrate)	L. 1.358.303.960
Titolo IV (alienazione di beni e	

XII LEGISLATURA - DISEGNI DI LEGGE E RELAZIONI - DOCUMENTI

riscossione di crediti)	L. 415.689.166
Titolo V (trasferimenti in c/capitale)	L. 2.000.000.000
Titolo VII (partite di giro)	L. 1.103.296.392

Totale	L. 15.389.289.518

con una variazione in meno rispetto alla previsione di L. 29.170.917.889 (65% circa).

Uscite impegnate

Titolo I (spese correnti)	L. 10.400.154.290
Titolo II (spese in c/capitale)	L. 4.180.707.833
Titolo IV (partite di giro)	L. 1.103.296.392

Totale	L. 15.684.158.515

con una differenza in meno di L. 28.876.108.892 (64% circa).

Gli scostamenti dalla previsione in valori accertati delle entrate sono da attribuire in primo luogo alla mancata operazione di partecipazione all'asta pubblica per l'acquisto della Societa' Tecnospes, nonche' alla impossibilita' da parte dell'Ente di concedere mutui al personale (non e' stato approvato il relativo regolamento) per cui non si sono realizzate le entrate per il rimborso delle rispettive quote.

Anche il minor impegno di spesa rispetto alla previsione va attribuito alle stesse motivazioni indicate per gli scartamenti verificatisi nelle entrate.

Il disavanzo di competenza ammonta a L. 294.868.997.

Entrate accertate	L15.389.289.518
Uscite impegnate	L15.684.158.515

	L. 294.868.997

Le risultanze di cassa a fine esercizio sono le seguenti:

<u>Riscossioni</u>	
in c/competenza	L. 14.920.789.459
in c/residui	L. 296.809.987

XII LEGISLATURA - DISEGNI DI LEGGE E RELAZIONI - DOCUMENTI

+ L. 15.217.599.446

Pagamenti

in c/competenza L. 11.834.609.674

in c/residui L. 4.344.428.141

- L. 16.179.037.815-----
- L. 961.438.369

Fondo cassa al 01.01.1991

L. 22.872.172.257

Fondo cassa al 31.12.1991

L. 21.910.733.888

Tali risultanze trovano sostanziale conferma nei dati della situazione analitica della Tesoreria Provinciale di Roma - Conto n. 16407 - al 31 dicembre 1991.

La situazione amministrativa e finanziaria risulta come appresso indicata:

Fondo cassa al 1.1.1991

L. 22.872.172.257

Riscossioni

in c/competenza L. 14.920.789.459

in c/residui L. 296.809.987

+ L. 15.217.599.446Pagamenti

in c/competenza L. 11.834.609.674

in c/residui L. 4.344.428.141

- L. 16.179.037.815

Fondo cassa al 31.12.1991

L. 21.910.733.888

Saldo residui al 31.12.1991

Attivi L. 1.185.047.602

Passivi L. 8.684.801.506

- L. 7.499.753.904

Avanzo d'amministrazione

L. 14.410.979.984

I residui attivi e passivi risultanti al 1.1.1991 corrispon-

XII LEGISLATURA - DISEGNI DI LEGGE E RELAZIONI - DOCUMENTI

dono a quelli accertati con il conto consuntivo del 1990. Essi risultano riaccertati alla data del 31.12.1991 come segue:

Minori residui attivi	L.	369.058.965
Minori residui passivi	L.	666.983.899

	L.	297.924.934

Il Collegio dei Revisori raccomanda il puntuale rispetto delle norme riguardanti l'ammontare degli impegni di spesa al fine di evitare la formazione di residui impropri.

A fine esercizio i residui attivi ammontano a L. 1.185.047.602 di cui L. 716.547.543 si riferiscono agli anni precedenti.

I residui passivi ammontano a L. 8.684.801.506 di cui L. 4.835.252.665 si riferiscono agli esercizi precedenti.

L'avanzo di amministrazione trova concordanza per il conto finanziario:

Avanzo di amministrazione al 31/12/90 L. 14.407.924.047

Riscossioni

in c/competenze L. 14.920.789.459

in c/residui L. 296.809.987

+ L. 15.217.599.446

Pagamenti

in c/competenze L. 11.834.609.674

in c/residui L. 4.344.428.141

- L. 16.179.037.815

Saldo residui dell'anno 1991

Attivi L. 468.500.059

Passivi L. 3.849.548.841

- L. 3.381.048.782

Saldo per riscossioni e pagamenti in c/residui

(L. 296.809.987-L. 4.344.428.141) + L. 4.047.618.154

XII LEGISLATURA - DISEGNI DI LEGGE E RELAZIONI - DOCUMENTI

Saldo fra le variazioni nei residui verificatesi dopo il
31/12/1990

(L.369.058.965-L.666.983.899) + L. 297.924.934

Avanzo di amministr. al 31/12/91 L. 14.410.979.984

Dai dati su esposti emerge che la gestione si chiude con un
avanzo d'amministrazione di L. 14.410.979.984 di cui L.
14.407.924.047 di provenienza dell'esercizio 1990 ed un
avanzo economico di L. 81.442.139.

Il fondo liquidazione del personale risulta adeguatamente
rivalutato con riferimento alla situazione del personale
dell'Ente anche se le relative scritture non risultano cor-
rispondere alle indicazioni del Ministero del Tesoro di cui
alla nota n. 130406 del 15/05/1992.

Come risulta dal Verbale del Collegio n. 795 del 22/07/1992
l'Ente ha assicurato che si atterra' a dette disposizioni
per l'esercizio 1992.

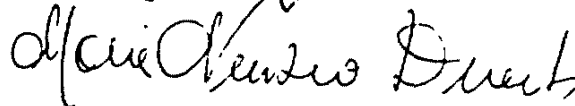

Conclusivamente, il Collegio rileva che, pur in presenza di
un elemento di maggiore gravosita' costituito dall'accerta-
mento a carico dell'Ente dell'obbligo previdenziale e assi-
stenziale relativo al personale docente, la gestione appare
ancora corrispondere a criteri di economicita'. Appare, tut-
tavia, necessario il massimo impegno degli amministratori
dell'Ente per mantenere l'equilibrio gestionale finora esi-
stente.

Letto, approvato e sottoscritto

RISTUCCIA Mario

CAPILLERA Giovanna

DRAICCHIO NUNZIATA Maria



BILANCIO CONSUNTIVO

XII LEGISLATURA - DISEGNI DI LEGGE E RELAZIONI - DOCUMENTI

PARTI I - ENTRATE

C/C	CAPITOLO	DENOMINAZIONE	GESTIONE DI COMPETENZA						DIFFERENZE ALLE IN PIU'
			PREVISIONI			SOMME ACCERTATE			
			TOTALE	VARIAZIONI		DEFINITIVE	RISOSSE	RIKASTE DA RISCUOTERE	
	IN AUMENTO	IN DIMINUZ.							
		TITOLO II							
		ENTRATE DERIVANTI DA TRASFERIMENTI CORRENTI							
		Categoria III							
		trasferimenti da parte dello Stato							
2 01 0 0	50	Finanziamento per il C.S.C.	8.500.000.000	500.000.000	—	9.000.000.000	9.000.000.000	—	9.000.000.000
2 01 02 1	60	Finanziamento per la C.B.	1.500.000.000	—	—	1.500.000.000	1.500.000.000	—	1.500.000.000
2 01 03 0	70	Altri trasferimenti da parte dello Stato ed Enti Pubblici	p.e.	12.000.000	—	12.000.000	12.000.000	—	12.000.000
			10.000.000.000	512.000.000	—	10.512.000.000	10.512.000.000	—	10.512.000.000
		Categoria V							
		trasferimenti da parte dei Comuni, delle Province e delle Regioni							
2 05 01 0	80	Contributo da parte di Comuni	p.e.	—	—	p.e.	—	—	—
2 05 02 8	90	Contributo da parte di Province	p.e.	—	—	p.e.	—	—	—
2 05 03 4	100	Contributo da parte di Regioni	p.e.	—	—	p.e.	—	—	—
			—	—	—	—	—	—	—
		TOTALE TITOLO II	10.000.000.000	512.000.000	—	10.512.000.000	10.512.000.000	—	10.512.000.000

XII LEGISLATURA - DISEGNI DI LEGGE E RELAZIONI - DOCUMENTI

RISPETTO PREVISIONI: IN NEGO	GESTIONE DEI RESIDUI ATTIVI					GESTIONE DI CASSA				TOTALE DEI RESIDUI AT- TIVI AL TER- MINE DEL- L'ESERCIZIO	
	RESIDUI ALL'INIZIO DELL'ESER- CIZIO	RISCOSSI	RINASTI DA RISCUOTERE	TOTALI	VARIAZIONI		PREVISIONI	RISCOSSIONI	DIFFERENZE RISPETTO ALLE PREVISIONI		
					IN PIU'	IN NEGO			IN PIU'		IN NEGO
	—	—	—	—	—	—	9.000.000.000	9.000.000.000	—	—	—
	—	—	—	—	—	—	1.500.000.000	1.500.000.000	—	—	—
	12.0. 00	12.000.000	—	12.000.000	—	—	24.000.000	24.000.000	—	—	—
	12.000.000	12.000.000	—	12.000.000	—	—	10.524.000.000	10.524.000.000	—	—	—
—	—	—	—	—	—	—	—	—	—	—	—
—	—	—	—	—	—	—	—	—	—	—	—
—	—	—	—	—	—	—	—	—	—	—	—
—	12.000.000	12.000.000	—	12.000.000	—	—	10.524.000.000	10.524.000.000	—	—	—

XII LEGISLATURA - DISEGNI DI LEGGE E RELAZIONI - DOCUMENTI

PARTE I - ENTRATE

CODICE	CAPITOLO		GESTIONE DI COMPETENZA						DIFFERENZE ALLE IN PIU'	
	N.	DENOMINAZIONE	PREVISIONI			SOMME ACCERTATE				
			INIZIALI	VARIAZIONI		DEFINITIVE	RISCOSSE	RINASTE DA RISCOUERE		TOTALI ACCERTATE
			IN AUMENTO	IN DIMINUZ.						
		TITOLO III ALTRE ENTRATE Categoria VII								
		<u>Entrate derivanti dalla vendita di beni e dalla prestazione di servizi</u>								
3 07 01 0	110	Preventi derivanti dall'attività dei teatri di posa	p.o.	—	—	—	—	—	—	
3 07 02 0	120	Preventi derivanti dall'attività editoriale	5.000.000	5.330.053	—	10.330.053	5.422.763	5.500.842	11.003.605	673.552
3 07 03 0	130	Preventi derivanti dall'attività della Cineteca	130.000.000	20.609.724	—	150.609.724	91.570.345	81.303.230	172.933.575	22.323.851
3 07 03 1	135	Preventi derivanti dall'attività di ricerca e sperimentazione	—	206.350.000	—	206.350.000	—	210.598.245	210.598.245	4.248.245
3 07 04 0	140	Preventi derivanti dalla prestazione di servizi vari	5.000.000	—	—	5.000.000	16.536.400	479.472	17.015.872	12.015.872
3 07 05 0	150	Realizzi per cessione di materiali fuori uso	p.s.	—	—	—	—	—	—	—
3 07 06 0	160	Rette scolastiche	127.000.000	—	86.750.000	60.250.000	59.250.000	—	59.250.000	—
			267.000.000	232.289.777	86.750.000	432.539.777	172.779.508	296.019.789	470.799.297	39.259.520
		Categoria VIII								
		<u>Redditi e preventi patrimoniali</u>								
3 08 01 0	210	Affitto di immobili	3.998.400	—	—	3.998.400	1.999.200	1.999.200	3.998.400	—
3 08 02 0	220	Interessi attivi su mutui edilizi, prestiti, depositi e conti correnti	90.000.000	—	—	90.000.000	14.844.626	9.440.499	24.284.975	—
3 08 03 0	230	Interessi e prosi su titoli a reddito fisso	p.s.	—	—	—	—	—	—	—
			93.998.400	—	—	93.998.400	16.843.626	11.439.699	28.283.375	—

XII LEGISLATURA - DISEGNI DI LEGGE E RELAZIONI - DOCUMENTI

ASPETTO PREVISIONI IN NERO	GESTIONE DEI RESIDUI ATTIVI					GESTIONE DI CASSA				TOTALE DEI RESIDUI AT- TIVI AL TER- MINE DEL- L'ESERCIZIO	
	RESIDUI ALL'INIZIO DELL'ESER- CIZIO	RISOSSE	RIMASTI DA RISCUOTERE	TOTALI	VARIAZIONI		PREVISIONI	RISCOSSIONI	DIFFERENZE RISPETTO ALLE PREVISIONI		
					IN PIU'	IN NERO			IN PIU'		IN NERO
	2.514.790	—	2.514.790	2.514.790			p.e.	—	—	—	2.514.790
	8.766.722	19.000	8.747.722	8.766.722			13.330.053	5.441.783	—	7.888.290	14.320.564
	108.277.485	21.060.309	86.438.476	107.527.785		769.700	190.609.774	112.659.654	—	77.950.070	187.801.706
	—	—	—	—			206.350.000	—	—	206.350.000	210.596.245
	39.203.065	26.516.200	12.686.865	39.203.065			22.301.200	43.952.600	10.751.400	—	13.164.337
1.000.000	—	—	—	—			60.250.000	59.250.000	—	1.000.000	—
1.000.000	158.782.062	47.824.509	110.387.853	158.812.362	—	769.700	502.840.977	220.404.617	10.751.400	297.188.380	608.607.642
—	999.600	999.600	—	999.600	—	—	3.998.400	2.998.800	—	999.600	1.999.200
65.715.075	8.759.443	8.759.443	—	8.759.443	—	—	90.000.000	23.603.689	—	66.396.311	8.440.699
65.715.075	9.759.043	9.759.043	—	9.759.043	—	—	93.998.400	26.602.689	—	67.395.711	11.439.699

XII LEGISLATURA - DISEGNI DI LEGGE E RELAZIONI - DOCUMENTI

PARTE I - ENTRATE

CODICE	CAPITOLO		GESTIONE DI COMPETENZA							
	N.	DENOMINAZIONE	PREVISIONI			SOMME ACCERTATE			DIFFERENZE ALLE	
			INIZIALI	VARIAZIONI		DEFINITIVE	RISCOSE	RIMASTE DA RISCOUERE		TOTALI ACCERTATE
				IN AUMENTO	IN DIMINUI.					
		Categoria IX								
		Poste correttive e compensative di spesa correnti								
1 00 01 0	700	Risparmi e rimborsi diversi	10.000.000	854.729.230	---	864.729.230	857.331.849	---	857.331.849	
			10.000.000	854.729.230	---	864.729.230	857.331.849	---	857.331.849	
		Categoria X								
		Entrate non classificabili in altre voci								
1 00 01 0	700	Entrate eventuali	5.000.000	---	---	5.000.000	1.889.689	---	1.889.689	
			5.000.000	---	---	5.000.000	1.889.689	---	1.889.689	
		TOTALE CAPITOLO 111	175.998.600	1.067.018.007	86.750.000	1.398.767.607	1.048.844.472	308.459.488	1.358.003.860	18.758.520
		TOTALE ENTRATE CORRENTI	10.375.998.600	1.599.018.007	86.750.000	11.908.767.607	11.548.844.472	308.459.488	11.870.503.860	18.758.520

XII LEGISLATURA - DISEGNI DI LEGGE E RELAZIONI - DOCUMENTI

RISPETTO PREVISIONI: IN NERO	GESTIONE DEI RESIDUI ATTIVI					GESTIONE DI CASSA				TOTALE DEI RESIDUI AT- TIVI AL TER- MINE DEL- L'ESERCIZIO	
	RESIDUI ALL'INIZIO DELL'ESER- CIZIO	RISCOSSI	RIRASTI DA RISCUOTEAC	TOTALI	VARIAZIONI		PREVISIONI	RISCOSSIONI	DIFFERENZE RISPETTO ALLE PREVISIONI		
					IN PIU'	IN NERO			IN PIU'		IN NERO
7.397.581	245.725.140	5.890.140	239.835.000	245.725.140			870.619.370	863.221.789	---	7.397.581	239.835.000
7.397.581	245.725.140	5.890.140	239.835.000	245.725.140			870.619.370	863.221.789	---	7.397.581	239.835.000
3.110.311	64.790.000	21.790.000	43.000.000	64.790.000			23.420.000	23.679.889	259.889	---	43.000.000
3.110.311	64.790.000	21.790.000	43.000.000	64.790.000			23.420.000	23.679.889	259.889	---	43.000.000
77.227.987	479.036.245	89.063.892	393.227.853	478.286.545	---	749.700	1.490.878.747	1.123.908.184	11.011.089	367.961.672	702.887.341
77.227.987	481.038.245	87.063.892	393.227.853	490.286.545	---	749.700	12.014.878.747	11.857.908.184	11.011.089	367.961.672	702.887.341

XII LEGISLATURA - DISEGNI DI LEGGE E RELAZIONI - DOCUMENTI

PARTI I - ENTRATE

CODICE	CAPITOLO		GESTIONE DI COMPETENZA						DIFFERENZE ALLE IN FINI	
	N.	DENOMINAZIONE	PREVISIONI			SOMME ACCERTATE				
			INIZIALI	VARIAZIONI		DEFINITIVE	RISCOSSE	REMANE DA RISCOVERE		TOTALI ACCERTATI
				IN AUMENTO	IN DIMINUZ.					
		TITOLO IV ENTRATE PER ALIENAZIONE DI BENI PATRIMONIALI E RISCOSSIONE DI CREDITI								
		Categoria XII <u>Alienazione di immobilizzazioni tecniche</u>								
4 12 01 0	310	Alienazione di impianti, attrezzature e macchinari	p.e.			p.e.	---	4.550.000	4.550.000	4.550.000
			p.e.			p.e.	---	4.550.000	4.550.000	4.550.000
		Categoria XIII <u>Realizzo di valori mobiliari</u>								
4 13 01 0	330	Realizzo di titoli onesti e garantiti dallo Stato	p.e.	---	---	p.e.	---	---	---	---
			p.e.	---	---	p.e.	---	---	---	---

XII LEGISLATURA - DISEGNI DI LEGGE E RELAZIONI - DOCUMENTI

PARTE I - ENTRATE

CODICE	CAPITOLO		GESTIONE DI COMPETENZA						DIFFERENZE ALLE IN PIU'
	N.	DENOMINAZIONE	PREVISIONI			SOMME ACCERTATE			
			INIZIALI	VARIAZIONI		DEFINITIVE	RISCOSE	RESANDE DA RISCOPIERE	
			IN AUMENTO	IN DIMINUIZ.					
		Categoria XIV							
		<u>Riscossione di crediti</u>							
4 14 01 0	380	Prelevamento del "Fondo indennità di anzianità"	400.000.000			400.000.000	320.690.368	—	320.690.368
4 14 03 0	380	Riscossione di prestiti a anticipazioni a breve termine	300.000.000			300.000.000	2.672.000	87.776.800	90.448.800
4 14 06 0	390	Riscossione di crediti diversi	p.e.			p.e.	—	—	—
4 14 05 0	410	Riscossione di mutui a medio e lungo termine	800.000.000			800.000.000	—	—	—
4 14 08 0	411	Ritiro di depositi a cauzione presso torai	2.700.000.000			2.700.000.000	—	—	—
			4.200.000.000	—	—	4.200.000.000	323.362.368	87.776.800	411.139.168
		TOTALE TITOLO IV	4.200.000.000	—	—	4.200.000.000	323.362.368	87.776.800	411.139.168
		TITOLO V							
		ENTRATE DERIVANTI DA TRASFERIMENTI IN CONTO CAPITALE							
		Categoria XV							
		<u>trasferimenti dallo Stato</u>							
5 15 01 0	430	Finanziamento straordinario ex Legge (82 del 10 maggio 1983)	2.000.000.000			2.000.000.000	2.000.000.000	—	2.000.000.000
5 15 02 0	440	Finanziamento straordinario per acquisto "Technospas"	2.780.000.000			2.780.000.000	—	—	—
			4.780.000.000			4.780.000.000	2.000.000.000	—	2.000.000.000
		TOTALE TITOLO V	4.780.000.000			4.780.000.000	2.000.000.000	—	2.000.000.000

XII LEGISLATURA - DISEGNI DI LEGGE E RELAZIONI - DOCUMENTI

RISPETTO PREVISIONI	GESTIONE DEI RESIDUI ATTIVI					GESTIONE DI CASSA				TOTALE DEI RESIDUI AT- TIVI AL TER- MINE DEL- L'ESERCIZIO	
	RESIDUI ALL'INIZIO DELL'ESER- CIZIO	RISCOSSI	RINASTI DA RISCONTARE	TOTALE	VARIAZIONI		PREVISIONI	RISCOSSIONI	DIFFERENZE RISPETTO ALLE PREVISIONI		
					IN PIU'	IN MENO			IN PIU'		IN MENO
79.309.834	—	—	—	—			400.000.000	320.690.368		79.309.834	
209.551.200	324.888.780	73.104.750	251.784.030	324.888.780			90.000.000	75.776.750		14.223.250	339.540.830
800.000.000	—	—	—	—			80.000.000	—		80.000.000	—
2.700.000.000	—	—	—	—			2.700.000.000	—		2.700.000.000	—
3.788.860.834	324.888.780	73.104.750	251.784.030	324.888.780			3.270.000.000	396.467.118		2.073.532.884	339.540.830
3.788.860.834	324.888.780	73.104.750	251.784.030	324.888.780			3.270.000.000	396.467.118		2.073.532.884	344.110.830
							2.000.000.000	2.000.000.000		—	—
2.780.000.000	—	—	—	—			2.780.000.000	—		2.780.000.000	—
2.780.000.000	—	—	—	—			4.780.000.000	2.000.000.000		2.780.000.000	—
2.780.000.000	—	—	—	—			4.780.000.000	2.000.000.000		2.780.000.000	—

XII LEGISLATURA - DISEGNI DI LEGGE E RELAZIONI - DOCUMENTI

PARTI I - ENTRATE

CODICE	CAPITOLO		GESTIONE DI COMPETENZA						DIFFERENZE ALLE IN PIU'	
	N	DENOMINAZIONE	PREVISIONI			SOMME ACCERTATE				
			INIZIALI	VARIAZIONI		DEFINITIVE	RISCOSSE	RIMASTE DA RISCOUERE		TOTALI ACCERTATI
				IN AUMENTO	IN DIMINUZ.					
		ACCENSIONI E PRESTITI Categoria XII								
		Assunzione di oneri								
6 19 01 D	460	Assunzione di oneri	15.000.000.000			15.000.000.000	—	—	—	
			15.000.000.000			15.000.000.000	—	—	—	
		Categoria XI Assunzione di altri debiti finanziari								
6 20 01 B	480	Contrazione di debiti diversi	p.-.			p.-.	—	—	—	
			p.-.			p.-.	—	—	—	
		TOTALE TITOLO IV	15.000.000.000			15.000.000.000	—	—	—	
		TITOLO VII PARTITE DI GIRO Categoria XIII								
		Entrate aventi natura di partite di giro								
7 22 01 D	510	Ritenute annuali	890.000.000			890.000.000	744.388.850	40.030.643	784.619.493	
7 22 02 D	520	Ritenute previdenziali e assistenziali	285.000.000			285.000.000	189.911.100	9.245.601	199.156.791	
7 22 03 D	530	Trattenute per conto terzi	37.000.000			37.000.000	30.105.731	2.295.682	32.311.413	
7 22 04 D	540	Rimborsi di somme pagate per conto di terzi	30.000.000			30.000.000	11.293.790	2.231.755	13.525.545	
7 22 05 D	550	Partite in conto sospesi	20.000.000			20.000.000	14.163.150	—	14.163.150	
7 22 06 D	551	Depositi a cauzione a terzi	30.000.000	70.000.000		100.000.000	68.720.000	3.000.000	69.720.000	

XII LEGISLATURA - DISEGNI DI LEGGE E RELAZIONI - DOCUMENTI

RISPETTO PREVISIONI IN NEGO	GESTIONE DEI RESIDUI ATTIVI					GESTIONE DI CASSA				TOTALE DEI RESIDUI AT- TIVI AL TER- MINE DEL- L'ESERCIZIO	
	RESIDUI ALL'INIZIO DELL'ESER- CIZIO	RISCOSSI	RINASTI DA RISCHOTERE	TOTALI	VARIAZIONI		PREVISIONI	RISCOSSIONE	DIFFERENZE RISPETTO ALLE PREVISIONI		
					IN PIU'	IN NEGO			IN PIU'		IN NEGO
15.000.000.000	—	—	—	—	—	—	15.000.000.000	—	—	15.000.000.000	—
15.000.000.000	—	—	—	—	—	—	15.000.000.000	—	—	15.000.000.000	—
—	—	—	—	—	—	—	—	—	—	—	—
—	—	—	—	—	—	—	—	—	—	—	—
15.000.000.000	—	—	—	—	—	—	15.000.000.000	—	—	15.000.000.000	—
105.580.507	412.945.405	43.523.030	1.133.110	44.656.140	368.309.265	890.000.000	787.911.880	102.088.120	41.163.753		
85.843.209	—	—	—	—	—	285.000.000	189.911.100	95.088.900	9.245.891		
4.888.587	—	—	—	—	—	37.000.000	30.105.731	6.894.269	7.205.682		
16.674.455	8.827.335	2.251.670	6.575.645	8.827.335	—	30.000.000	15.545.400	16.454.540	8.807.420		
5.836.850	63.831.885	—	63.831.885	63.831.885	—	82.484.505	14.163.150	68.301.355	63.831.885		
50.280.000	—	—	—	—	—	100.000.000	48.729.000	51.280.000	3.000.000		

XII LEGISLATURA - DISEGNI DI LEGGE E RELAZIONI · DOCUMENTI

PARTI I - ENTRATE

CODICE	CAPITOLO		GESTIONE DI COMPETENZA						DIFFERENZE ALLE IN PIU'	
	N.	DENOMINAZIONE	PREVISIONI			SOMME ACCERTATE				
			INIZIALI	VARIAZIONI		DEFINITIVE	RISCOSE	RIMASTE DA RISCOOTERE		TOTALI ACCERTATI
				IN AUMENTO	IN DIMINUZ.					
7 22 07 0	560	Recupero di anticipazione su pensioni ex dipendenti	p.a.			p.a.				
7 22 08 0	570	Anticipazioni al casellero	10.000.000			10.000.000		10.000.000	10.000.000	
			1.302.000.000	70.000.000		1.372.000.000	1.036.582.621	66.713.771	1.103.296.392	
		TOTALE TITOLO VII	1.302.000.000	70.000.000		1.372.000.000	1.036.582.621	66.713.771	1.103.296.392	
		RIEPILOGO DEI TITOLI								
		TITOLO II	10.000.000.000	512.000.000		10.512.000.000	10.512.000.000		10.512.000.000	
		TITOLO III	375.998.400	1.087.019.007	66.750.000	1.396.267.407	1.048.044.472	309.459.488	1.358.303.960	29.259.520
		TITOLO IV	4.700.000.000			4.700.000.000	323.362.368	92.328.800	415.689.168	4.556.000
		TITOLO V	4.780.000.000			4.780.000.000	2.000.000.000		2.000.000.000	
		TITOLO VI	15.000.000.000			15.000.000.000				
		TITOLO VII	1.302.000.000	70.000.000		1.372.000.000	1.036.582.621	66.713.771	1.103.296.392	
			35.657.998.400	1.669.019.007	66.750.000	37.260.267.407	14.920.789.459	468.500.059	15.389.289.518	43.809.520
		Avanzo di amministrazione	7.300.000.000			7.300.000.000			7.300.000.000	
		Fondo iniziale di cassa								
			42.957.998.400	1.669.019.007	66.750.000	44.560.267.407	14.920.789.459	468.500.059	22.689.289.518	43.809.520

XII LEGISLATURA - DISEGNI DI LEGGE E RELAZIONI - DOCUMENTI

RISPETTO PREVISIONI IN NERO	GESTIONE DEI RESIDUI ATTIVI					GESTIONE DI CASSA					TOTALE DEI RESIDUI AT- TIVI AL TER- MINE DEL- L'ESERCIZIO
	RESIDUI ALL'INIZIO DELL'ESER- CIZIO	RISCOSSI	RIMASTE DA RISCUOTERE	TOTALI	VARIAZIONI		PREVISIONI	RISCOSSIONI	DIFFERENZE RISPETTO ALLE PREVISIONI		
					IN PIU'	IN NERO			IN PIU'	IN NERO	
	70.066.045 10.000.000	70.066.045 10.000.000	— —	70.066.045 10.000.000			70.066.045 10.000.000	70.066.045 10.000.000			— 10.000.000
788.703.600	586.491.470	126.841.545	71.540.600	190.182.205		368.309.205	1.505.331.350	1.163.224.184	—	342.107.184	138.254.431
788.703.600	586.491.470	126.841.545	71.540.600	190.182.205		368.309.205	1.505.331.350	1.163.224.184	—	342.107.184	138.254.431
	12.000.000	12.000.000	—	12.000.000			10.524.000.000	10.524.000.000	—	—	—
77.222.967	478.036.245	85.063.692	393.222.053	478.206.545		749.700	1.490.878.747	1.133.908.184	11.011.089	367.981.672	702.682.341
3.788.880.836	324.888.788	73.184.758	251.784.030	324.888.788			3.270.000.000	396.487.118		2.873.532.884	344.110.830
2.780.000.000	—	—	—	—			4.780.000.000	2.000.000.000	—	2.780.000.000	—
15.000.000.000	—	—	—	—			15.000.000.000	—	—	15.000.000.000	—
788.703.600	586.491.470	126.841.545	71.540.600	190.182.205		368.309.205	1.505.331.350	1.163.224.184	—	342.107.184	138.254.431
21.914.787.409	1.382.416.495	296.809.987	716.547.543	1.013.357.530	—	369.058.965	36.570.210.092	15.217.599.446	11.011.089	21.363.621.740	1.185.047.607
							22.500.000.000	22.872.172.252	372.172.252	—	—
21.914.787.409	1.382.416.495	296.809.987	716.547.543	1.013.357.530	—	369.058.965	59.070.210.092	38.089.771.703	383.183.346	21.363.621.740	1.185.047.607

XII LEGISLATURA - DISEGNI DI LEGGE E RELAZIONI - DOCUMENTI

PARTE II - SPESE

CODICE	CAPITOLIO		GESTIONE DI COMPETENZA						DIFFERENZE ALLE IN P/L*	
	n.	DENOMINAZIONE	PREVISIONI			SOPRE IMPEGATE				
			TRIZIALI	VARIAZIONI		DEFETTIVE	PAGATE	RINASTE DA PAGARE		TOTALE IMPEGGI
				IN AUMENTO	IN DIMINUIZ.					
		TITOLO I								
		SPESE CORRENTI								
		Categoria I								
		<u>Spese per gli organi dell'Ente</u>								
1 01 01 0	10	Assegni ad indennità/alla Presidenza	137.100.000	—	—	137.100.000	128.412.500	8.687.500	137.100.000	
1 01 02 0	20	Compensi, indennità e rimborsi ai componenti gli organi collegiali di amministrazione	p.e.	—	—	p.e.	—	—	—	
1 01 03 0	30	Compensi, indennità e rimborsi ai componenti il Collegio dei Revisori	14.000.000	—	—	14.000.000	11.712.000	—	11.712.000	
			151.100.000	—	—	151.100.000	140.124.500	8.687.500	148.817.000	
		Categoria II								
		<u>Oneri per il personale in attività di servizio</u>								
1 02 01 0	70	Fondo ex art. 14 DPR 13/88 (0,80%)	p.e.	—	—	p.e.	—	—	—	
1 02 02 0	80	Fondo ex art. 23, 2ª comma, DPR 287/87	p.e.	—	—	p.e.	—	—	—	
1 02 02 1	81	Indennità ex art. 15, 2ª comma, legge 88/89	12.600.000	—	—	12.600.000	—	12.600.000	12.600.000	
1 02 03 0	90	Stipendi ed altri assegni fissi al personale	2.483.000.000	202.000.000	400.000.000	2.295.000.000	1.875.228.240	52.070.790	2.027.297.030	
1 02 04 1	100	Fondo per il miglioramento dell'efficienza dell'Ente	318.510.000	—	12.113.000	306.397.000	202.280.785	104.116.215	306.397.000	
1 02 05 0	110	Compensi per lavoro straordinario e fondo di incentivazione	p.e.	—	—	p.e.	—	—	—	
1 02 06 1	120	Compensi per lavoro straordinario o incentivanti la produttività per il Direttore Generale e i dirigenti	60.870.000	—	—	60.870.000	45.003.235	4.867.885	49.888.120	
1 02 07 0	130	Indennità e rimborsi spese di trasporto per missioni all'interno e all'estero	25.000.000	15.000.000	—	40.000.000	31.644.500	759.145	32.403.645	

XII LEGISLATURA - DISEGNI DI LEGGE E RELAZIONI - DOCUMENTI

RISPETTO PREVISIONI	GESTIONE DEI RESIDUI PASSIVI					GESTIONE DI CASSA					TOTALE DEI RESIDUI PAS- SIVI AL TER- MINE DEL- L'ESERCIZIO
	RESIDUI ALL'INIZIO DELL'ESER- CIZIO	PAGATI	RIMASTE DA PAGARE	TOTALE	VARIAZIONI		PREVISIONI	PAGAMENTI	DIFFERENZE RISPETTO ALLE PREVISIONI		
					IN PIU'	IN MENO			IN PIU'	IN MENO	
	14.837.500	14.837.500	---	14.837.500			196.600.000	143.050.000		53.550.000	8.687.500
	82.840	---	82.840	82.840			p.a.	---		---	82.840
2.288.000	---	---	---	---			14.000.000	11.712.000		2.288.000	---
2.288.000	14.700.340	14.837.500	82.840	14.700.340			210.600.000	154.762.000	---	55.838.000	8.750.340
	17.450.000	17.450.000	---	17.450.000			17.450.000	17.450.000		---	---
	10.908.000	10.908.000	---	10.908.000			10.908.000	10.908.000		---	---
---	11.483.040	11.483.040	---	11.483.040			12.600.000	11.483.040		1.116.960	12.600.000
267.707.970	51.270.130	4.431.180	---	4.431.180		46.838.950	2.295.000.000	1.978.657.420		315.342.580	52.070.790
	---	---	---	---			287.887.000	202.280.785		85.606.215	104.116.215
---	84.363.750	84.363.750	---	84.363.750			88.000.000	84.363.750		13.636.250	---
10.703.880	---	---	---	---			56.870.000	45.003.235		11.866.765	4.882.885
7.598.355	1.748.925	1.748.925	---	1.748.925			61.750.000	33.393.425		28.356.575	758.145

XII LEGISLATURA - DISEGNI DI LEGGE E RELAZIONI - DOCUMENTI

PARTI II - SPESE

CODICE	CAPITOLO		GESTIONE DI COMPETENZA						DIFFERENZE ALLE IN PIU'	
	N.	DENOMINAZIONE	PREVISIONI			SOMME IMPEGATE				
			INIZIALI	VARIAZIONI		DEFINITIVE	PAGATE	RESANDE DA PAGARE		TOTALE IMPEGGI
			IN AUMENTO	IN DIMINUIZ.						
1 02 09 0	150	Oneri previdenziali e assistenziali a carico dell'Ente	910.310.000	1.441.730.40		2.352.040.40	1.547.801.64	53.858.05	1.601.659.72	
1 02 13 0	210	Trattamenti economici accessori e integrativi	—			—	—	—	—	
1 02 14 1	220	Trattamenti economici accessori e integrativi (C.N.)	—			—	—	—	—	
1 02 15 0	230	Corsi per il personale	20.000.000			20.000.000	—	14.042.000	14.042.000	
			3.840.090.000	1.850.730.40	412.113.000	5.086.707.40	3.801.956.429	242.329.00	4.044.285.510	
		Categoria III								
		Oneri per il personale in quiescenza								
1 03 01 0	250	Contributi dovuti agli enti previdenziali in applicazione legge 336 del 24.5.70	p.e.			p.e.	—	—	—	
			p.e.			p.e.	—	—	—	
		Categoria IV								
		Spese per l'acquisto di beni di consumo e di servizi								
1 04 01 0	300	Spese pubblicitarie e di promozione	35.000.000			35.000.000	22.768.270	—	22.768.270	
1 04 02 0	310	Traduzioni, trascrizioni e attività correlate	2.000.000			2.000.000	1.566.175	166.600	1.732.775	
1 04 04 0	330	Acquisto di libri, riviste, giornali ed altre pubblicazioni per uso ufficio	10.000.000		2.000.000	8.000.000	7.369.160	171.400	7.540.560	
1 04 06 0	350	Acquisto di materiale di consumo e materiale tecnico	70.000.000		25.000.000	45.000.000	34.017.219	5.737.490	39.754.709	
1 04 08 0	370	Spese di rappresentanza e ospitalità	10.000.000			10.000.000	8.755.755	95.450	8.851.205	
1 04 10 0	390	Cancelleria e stampati	60.000.000		15.000.000	45.000.000	32.463.429	7.712.830	40.176.259	
1 04 12 0	410	Spese per il funzionamento di commissioni, comitati, ecc.	5.000.000		3.000.000	2.000.000	—	—	—	

XII LEGISLATURA - DISEGNI DI LEGGE E RELAZIONI - DOCUMENTI

RISPETTO PREVISIONI IN NEGO	GESTIONE DEI RESIDUI PASSIVI					GESTIONE DI CASSA				TOTALE DEI RESIDUI PAS- SIVI AL TER- MINE DEL- L'ESERCIZIO	
	RESIDUI ALL'INIZIO DELL'ESER- CIZIO	PAGATI	RINASTI DA PAGARE	TOTALE	VARIAZIONI		PREVISIONI	PAGAMENTI	DIFFERENZE RISPETTO ALLE PREVISIONI		
					IN PIU'	IN MENO			IN PIU'		IN MENO
750.340.800	78.484.980	53.484.980	1.001.935	55.166.095		23.316.065	2.441.730.407	1.001.788.629		040.443.776	55.539.987
	6.993.640	—	6.993.640	6.993.640			6.993.640	—	—	6.993.640	6.993.640
	4.346.835	—	4.346.835	4.346.835			4.346.835	—	—	4.346.835	4.346.835
5.958.000	10.378.000	10.378.000	—	10.378.000			23.620.000	10.378.000		13.242.000	14.042.000
1.042.621.093	277.405.200	194.225.055	13.027.410	207.248.265		70.157.015	5.296.955.002	3.996.182.206	—	1.300.772.596	255.251.497
	3.263.610	3.263.610	—	3.263.610			3.263.610	3.263.610		—	—
	3.263.610	3.263.610	—	3.263.610			3.263.610	3.263.610		—	—
12.231.730	—	—	—	—			35.000.000	22.768.270		12.231.730	—
287.725	—	—	—	—			2.000.000	1.586.175	—	433.825	166.600
459.440	575.400	575.400	—	575.400			8.000.000	7.944.580		55.440	171.400
5.745.295	12.533.120	12.349.320	—	12.349.320	183.800		47.000.000	46.366.535		633.485	5.737.490
1.148.795	880.965	880.965	—	880.965			10.000.000	9.418.720		583.280	95.650
4.823.735	8.431.365	8.431.365	—	8.431.365			47.000.000	30.094.000		8.105.200	7.712.830
2.000.000	—	—	—	—			3.000.000	—		3.000.000	—

XII LEGISLATURA - DISEGNI DI LEGGE E RELAZIONI - DOCUMENTI

PARTE II - SPESE

CODICE	CAPITOLO		GESTIONE DI COMPETENZA						DIFFERENZE ALLE IN PIU'
	N.	DENOMINAZIONE	PREVISIONI			SOMME IMPEGGATE			
			INIZIALI	VARIAZIONI		DEFINITIVE	PAGATE	RINASTE DA PAGARE	
			IN AUMENTO	IN DIMINUIZ.					
1 04 16 0	430	Accertamenti sanitari	2.500.000			2.500.000	701.550	—	701.550
1 04 18 0	450	Acquisto vestiario e divise	10.000.000	25.000.000	5.000.000	30.000.000	1.440.410	26.180.000	27.820.410
1 04 18 0	470	Fitto locali	p.e.			p.e.	—	—	—
1 04 20 0	490	Manutenzione, pulizia, riparazione e adattamento sede	750.000.000			750.000.000	431.195.230	317.039.895	748.235.125
1 04 22 0	510	Vigilanza della sede	620.000.000	60.000.000		680.000.000	420.554.590	36.226.575	456.781.165
1 04 24 0	530	Acquisto materiale per i laboratori di ottica, fonica, animazione, sim-cronizzazione e centro TV	5.000.000		6.000.000	1.000.000	385.270	—	385.270
1 04 25 0	540	Spese postali e telegrafiche	20.000.000		5.000.000	15.000.000	11.754.000	2.300	11.756.300
1 04 27 0	560	Spese telefoniche	105.000.000	10.000.000		115.000.000	103.371.000	285.750	103.656.750
1 04 29 0	580	Spese per studi e indagini	p.e.			p.e.	—	—	—
1 04 31 0	600	Organizzazione e partecipazione a convegni, congressi, mostre e manifestazioni	50.000.000			50.000.000	25.127.555	24.170.370	49.297.925
1 04 32 0	601	Adesione a organismi nazionali ed internazionali	12.000.000			12.000.000	4.788.654	—	4.788.654
1 04 32 1	610	Organizzazione e partecipazione a convegni, congressi, mostre e manifestazioni e adesione a organismi internazionali (C.N.)							
1 04 33 0	620	Spese per concorsi	20.000.000	10.000.000		30.000.000	20.520.500	5.520.000	26.040.500
1 04 35 0	640	Manutenzione, noleggio ed esercizio di mezzi di trasporto	25.000.000		10.000.000	15.000.000	10.045.895	414.600	10.460.495
1 04 37 0	660	Canoni d'acqua	16.000.000			16.000.000	10.009.000	5.991.000	16.000.000
1 04 39 1	680	Energia elettrica per illuminazione	40.000.000			40.000.000	28.640.960	8.063.483	34.724.443
1 04 41 0	700	Combustibile ed energia elettrica per riscaldamento e condizionamento di nobiliti e uffici	250.000.000		30.000.000	220.000.000	178.454.105	30.509.190	208.963.295
1 04 43 0	720	Motori e componenti per speciali incarichi	300.000.000			300.000.000	203.817.660	58.058.330	261.875.990
1 04 45 0	740	Incaschi per insegnamento e seminari	1.000.000.000	240.000.000		1.240.000.000	1.091.781.320	144.238.000	1.236.019.320

XII LEGISLATURA - DISEGNI DI LEGGE E RELAZIONI - DOCUMENTI

RISPETTO PREVISIONI IN NEGO	GESTIONE DEI RESIDUI PASSIVI					GESTIONE DI CASSA					TOTALE DEI RESIDUI PAS- SIVI AL TER- GINE DELL' ESERCIZIO	
	RESIDUI ALL'INIZIO DELL'ESER- CIZIO	PAGATI	RINASTI DA PAGARE	TOTALE	VARIAZIONI		PREVISIONI	PAGAMENTI	DIFFERENZE RISPETTO ALLE PREVISIONI			
					IN PIU'	IN NEGO			IN PIU'	IN NEGO		
1.798.450	59.850	59.850	—	59.850	—	—	2.500.000	781.200	—	—	1.738.000	—
2.379.590	12.874.690	10.940.280	—	10.940.280	1.734.410	—	55.000.000	12.300.690	—	—	42.819.370	26.100.000
—	—	—	—	—	—	—	—	—	—	—	—	—
1.784.875	382.025.805	360.199.395	—	360.199.395	1.826.410	1.000.000.000	791.394.625	—	—	—	208.605.375	317.839.895
23.216.835	82.470.325	82.470.325	—	82.470.325	—	325.000.000	483.024.915	—	—	—	51.975.085	36.226.575
—	—	—	—	—	—	—	—	—	—	—	—	—
814.730	487.420	487.420	—	487.420	—	1.000.000	882.690	—	—	—	117.310	—
3.243.700	320.694	320.694	—	320.694	—	15.000.000	12.074.694	—	—	—	2.925.306	2.300
11.343.750	75.000	75.000	—	75.000	—	115.000.000	103.446.000	—	—	—	11.554.000	285.750
—	—	—	—	—	—	—	—	—	—	—	—	—
702.075	338.615	338.615	—	338.615	—	50.000.000	25.466.170	—	—	—	24.533.830	24.170.370
2.211.344	—	—	—	—	—	12.000.000	4.788.854	—	—	—	7.211.344	—
—	—	—	—	—	—	—	272.500	—	—	—	272.500	—
3.959.500	5.520.000	5.520.000	—	5.520.000	—	30.000.000	28.040.500	—	—	—	3.959.500	5.520.000
6.537.705	714.200	714.200	—	714.200	—	15.000.000	10.759.895	—	—	—	6.240.105	418.800
—	8.486.000	8.486.000	—	8.486.000	—	21.000.000	18.495.000	—	—	—	2.505.000	5.991.000
5.275.557	3.898.182	3.898.182	—	3.898.182	—	43.000.000	32.559.122	—	—	—	10.440.878	6.063.483
—	—	—	—	—	—	—	—	—	—	—	—	—
11.836.705	12.238.440	12.238.440	—	12.238.440	—	230.000.000	190.893.545	—	—	—	29.306.655	30.509.190
38.128.010	40.770.500	38.390.500	—	38.390.500	2.380.000	350.000.000	242.208.160	—	—	—	107.791.840	58.058.330
1.980.680	120.831.000	106.900.800	1.785.000	108.885.800	11.345.200	1.340.000.000	1.198.887.120	—	—	—	141.317.880	148.073.000

XII LEGISLATURA - DISEGNI DI LEGGE E RELAZIONI - DOCUMENTI

PARTI II - SPESE

CODICE	CAPITOLO		GESTIONE DI COMPETENZA						DIFFERENZE ALLE IN PIU'	
	N.	DENOMINAZIONE	PREVISIONI			SOPRE INPEGNATE				
			INITIALI	VARIAZIONI		DEFINITIVE	PAGATE	RIMASTE DA PAGARE		TOTALE INPEGNI
				IN AUMENTO	IN DIMINUI.					
04 46 0	750	Commissione esami allievi	70.000.000		30.000.000	40.000.000	—	33.054.800	33.054.800	
04 47 0	760	Esercitazioni degli allievi, seminari, laboratori	800.000.000	130.000.000		930.000.000	770.515.214	146.081.990	916.597.204	
04 47 1	761	Sperimentazione	—			—	—	—	—	
04 48 0	770	Biblioteche di strutture e mezzi tecnici per esercitazioni allievi	300.000.000			300.000.000	218.678.210	61.714.285	280.392.495	
04 49 0	780	Acquisizione dell'ufficio documentazione	4.000.000			4.000.000	1.285.548	—	1.285.548	
04 50 0	790	Attività editoriale	250.000.000		20.000.000	230.000.000	83.719.440	99.999.830	183.719.270	
04 51 0	800	Trasporti e facchinaggi	60.000.000	20.000.000		80.000.000	71.148.015	3.060.375	74.208.390	
04 53 0	820	Primi di assicurazione	110.000.000			110.000.000	95.281.081	749.450	96.030.531	
04 55 1	840	Acquisto di contenitori per la conservazione e spedizione di film	p.e.			p.e.	—	—	—	
04 56 1	850	Sviluppo e spedizione di film	10.000.000		3.000.000	7.000.000	5.272.040	1.188.300	6.400.340	
04 57 1	860	Revisione film	p.e.			p.e.	—	—	—	
04 58 0	870	Stampa di schede, programmi, opuscoli, cataloghi	2.000.000		2.000.000	p.e.	—	—	—	
04 60 1	900	Organizzazione di cicli manifestazioni cinematografiche	p.e.			p.e.	—	—	—	
04 61 1	910	Biblioteche di film	p.e.			p.e.	—	—	—	
04 62 0	930	Biblioteche materiale tecnico	2.000.000		2.000.000	p.e.	—	—	—	
04 65 0	950	Condizione, manutenzione e riparazione impianti, attrezzature e macchinari	330.000.000			330.000.000	182.734.255	124.614.575	307.348.830	
04 67 1	970	Depositi e magazzinaggio di film presso terzi	—			—	—	—	—	
			5.155.500.000	495.000.000	158.000.000	5.804.500.000	4.078.179.314	1.141.048.868	5.219.226.182	

XII LEGISLATURA - DISEGNI DI LEGGE E RELAZIONI - DOCUMENTI

RISPETTO PREVISIONI IN NERO	GESTIONE DEI RESIDUI PASSIVI				GESTIONE DI CASSA				TOTALE DEI RESIDUI PAS- SIVI AL TER- MINE DELL' L'ESERCIZIO		
	RESIDUI ALL'INIZIO DELL'ESER- CIZIO	PAGATI	RIMASTI DA PAGARE	TOTALI	VARIAZIONE		PREVISIONI	PAGAMENTI		DIFFERENZE RISPETTO ALLE PREVISIONI	
					IN PIU'	IN NERO				IN PIU'	IN NERO
6.945.700	19.600.170	13.971.000	5.637.170	19.600.170			50.000.000	13.971.000		36.029.000	38.891.970
33.607.798	317.404.830	44.754.930	34.348.635	79.103.573		33.303.285	3.130.000.000	815.270.352		314.729.848	180.429.625
—	108.054.380	105.674.380	2.380.000	108.054.380			108.054.380	105.674.380		2.380.000	2.380.000
19.607.505	63.867.085	43.670.680	—	43.670.680		20.246.205	340.000.000	282.299.090		97.700.910	81.714.285
2.716.452	150.750	150.750	—	150.750			4.000.000	1.436.798		2.563.702	—
48.280.730	537.260.865	94.331.155	439.523.210	533.854.365		3.406.500	480.000.000	179.050.595		301.949.405	539.523.040
5.793.610	11.166.960	11.166.960	—	11.166.960			100.000.000	82.312.975		17.687.025	3.060.375
13.949.489	—	—	—	—			110.000.000	95.281.081		14.718.919	749.450
—	—	—	—	—			49.980.000	—		49.980.000	—
579.640	1.742.855	1.186.885	575.990	1.742.855			7.000.000	6.430.805		561.095	1.764.290
—	—	—	—	—			—	—		—	—
—	—	—	—	—			—	—		—	—
—	—	—	—	—			—	—		—	—
—	—	—	—	—			—	—		—	—
—	—	—	—	—			—	—		—	—
22.451.170	44.838.088	43.258.876	—	43.258.876		1.379.210	360.000.000	225.993.131		134.006.869	124.614.575
—	—	—	—	—			—	—		—	—
275.273.810	1.549.218.340	989.183.335	484.748.005	1.473.411.340		75.805.000	8.725.806.880	5.067.342.649		1.858.464.231	1.625.294.873

XII LEGISLATURA - DISEGNI DI LEGGE E RELAZIONI - DOCUMENTI

PARTI II - SPESE

CODICE	CAPITOLO		GESTIONE DI COMPETENZA						DIFFERENZE ALLE IN PIU'	
	n.	DENOMINAZIONE	PREVISIONI			SOMME IMPEGGATE				
			INIZIALI	VARIAZIONI		DEFINITIVE	PAGATE	RIMASTE DA PAGARE		TOTALE IMPEGGI
				IN AUMENTO	IN DIMINUZ.					
<p style="text-align: center;">Categoria VI Trasferimenti passivi</p>										
1 06 01 0	1010	Assegni di studio a mensa allievi	270.000.000			270.000.000	235.007.075	3.269.900	230.817.575	
1 06 02 0	1020	Spese di mensa per il personale: quote a carico dell'Espe	103.000.000			103.000.000	92.371.745	6.567.990	100.919.725	
1 06 04 0	1040	Benefici di natura assistenziale e sociale in favore del personale in servizio	37.960.000			37.960.000	20.100.000	17.860.000	37.960.000	
1 06 06 0	1060	Espe indennizzo al personale per la perdita della integrità fisica subita per infermità contratta per causa di servizio	p.e.			p.e.	—	—	—	
1 06 08 0	1080	Erogazione di mutui edilizi al personale dipendente	—			p.e.	—	—	—	
			410.960.000			410.960.000	347.539.420	30.157.990	377.697.310	
<p style="text-align: center;">Categoria VII Oneri finanziari</p>										
1 07 01 0	1130	Interessi passivi	p.e.			p.e.	—	—	—	
1 07 02 0	1140	Spese e commissioni bancarie	50.000.000			50.000.000	411.442	42.937.785	43.349.207	
1 07 03 0	1150	Spese e commissioni per acquisto titoli	p.e.			p.e.	—	—	—	
			50.000.000			50.000.000	411.442	42.937.785	43.349.207	
<p style="text-align: center;">Categoria VIII Oneri tributari</p>										
1 08 01 0	1200	Imposte, tasse e tributi vari	550.000.000			550.000.000	514.648.200	35.351.800	550.000.000	
			550.000.000			550.000.000	514.648.200	35.351.800	550.000.000	

XII LEGISLATURA - DISEGNI DI LEGGE E RELAZIONI - DOCUMENTI

RISPETTO PREVISIONI IN NERO	GESTIONE DEI RESIDUI PASSIVI					GESTIONE DI CASSA				TOTALE DEI RESIDUI PAS- SIVI AL TER- MINE DEL- L'ESERCIZIO	
	RESIDUI ALL'INIZIO DELL'ESER- CIZIO	PAGATI	RIMASTE DA PAGARE	TOTALI	VARIAZIONI		PREVISIONI	PAGAMENTI	DIFFERENZE RISPETTO ALLE PREVISIONI		
					IN PIU'	IN NERO			IN PIU'		IN NERO
31.182.425	13.653.815	13.653.815	—	13.653.815			270.000.000	248.721.490		21.278.510	3.749.900
2.000.265	4.020.955	4.020.955	—	4.020.955			103.000.000	94.392.700		8.607.300	8.547.990
	13.112.500	13.112.500	—	13.112.500			50.960.000	33.212.500		17.747.500	17.060.000
	—	—	—	—			—	—		—	—
	—	—	—	—			—	—		—	—
33.282.690	30.787.270	30.787.270	—	30.787.270			423.960.000	378.326.690	—	45.633.310	30.157.690
6.650.793	42.000.000	37.954.681	—	37.954.681	4.045.319		60.000.000	38.366.123		21.633.877	42.937.765
6.650.793	42.000.000	37.954.681	—	37.954.681	4.045.319		60.000.000	38.366.123	—	21.633.877	42.937.765
	25.035.300	5.005.400	—	5.005.400	20.029.900		500.000.000	519.653.600		70.348.400	75.351.800
	25.035.300	5.005.400	—	5.005.400	20.029.900		500.000.000	519.653.600	—	70.348.400	75.351.800

XII LEGISLATURA - DISEGNI DI LEGGE E RELAZIONI - DOCUMENTI

PARTE II - SPESE

CODICE	CAPITOLO		GESTIONE DI COMPETENZA						DIFFERENZE ALLE IN PIU'	
	n.	DESCRIZIONE	PREVISIONI			SOMME IMPEGGATE				
			INIZIALI	VARIAZIONI		DEFINITIVE	PAGATE	RIMASTE DA PAGARE		TOTALE IMPEGNI
				IN AUMENTO	IN DIMINUIZ.					
		Categoria IX								
		<u>Posto correttivo e compensativo di entrate correnti</u>								
1 09 01 0	1260	Restituzione e rimborsi diversi	15.000.000		15.000.000	2.611.515	1.839.950	4.451.465		
			15.000.000		15.000.000	2.611.515	1.839.950	4.451.465		
		Categoria X								
		<u>Spese non classificabili in altre voci</u>								
1 10 01 0	1310	Spese per liti, onorari, arbitraggi, risarcimenti e accessori	20.000.000		20.000.000	5.677.610	6.655.000	12.332.610		
1 10 07 1	1320	Spese per liti, onorari, arbitraggi, risarcimenti e accessori (C.R.)	p.u.		p.u.	—	—	—		
1 10 03 0	1330	Fondi di riserva	53.348.400	53.348.400	p.u.	—	—	—		
1 10 05 0	1350	Oneri vari straordinari	p.u.		p.u.	—	—	—		
1 10 07 0	1370	Spese di realizzo entrate	p.u.		p.u.	—	—	—		
			73.348.400	53.348.400	20.000.000	5.677.610	6.655.000	12.332.610		
		TOTALE TITOLO I	10.245.998.400	2.153.730.487	821.461.408	11.778.267.407	8.891.148.430	1.509.005.860	10.408.154.790	
		TITOLO II								
		SPESE IN CONTO CAPITALE								
		Categoria XI								
		<u>Acquisizione beni di uso duravole ed opere immobiliari</u>								
2 11 01 0	1450	Acquisto di immobili	15.000.000.000		15.000.000.000	—	—	—		
2 11 02 0	1460	Costruzione, ripristino e trasformazione di immobili	4.300.000.000		4.300.000.000	63.903.500	854.618.605	898.522.105		

XII LEGISLATURA - DISEGNI DI LEGGE E RELAZIONI - DOCUMENTI

RISPETTO PREVISIONI: IN REBO	GESTIONE DEI RESIDUI PASSIVI					GESTIONE DI CASSA				TOTALE DEI RESIDUI PAS- SIVI AL TER- MINE DEL- L'ESERCIZIO	
	RESIDUI ALL'INIZIO DELL'ESER- CIZIO	PAGATI	RISPARSI DA PAGARE	TOTALI	VARIAZIONI		PREVISIONI	PAGAMENTI	DIFFERENZE RISPETTO ALLE PREVISIONI:		
					IN PIU'	IN REBO			IN PIU'		IN REBO
10.548.535	—	—	—	—			17.000.000	2.811.515		14.388.485	1.839.950
10.548.535	—	—	—	—			17.000.000	2.811.515		14.388.485	1.839.950
7.647.390	40.027.290	18.873.055	21.354.235	40.027.290			50.000.000	24.350.645		25.649.355	28.009.235
	4.000.000	—	4.000.000	4.000.000			4.000.000	—		4.000.000	4.000.000
	—	—	—	—			—	—		—	—
	—	—	—	—			—	—		—	—
7.647.390	44.027.290	18.873.055	25.354.235	44.027.290		—	54.000.000	24.350.645		29.649.355	32.009.235
1.378.113.117	1.806.615.430	1.293.690.708	522.647.490	1.818.378.198		170.037.234	13.381.546.372	10.184.839.136	—	3.196.727.236	7.031.683.350
55.000.000.000	—	—	—	—			15.000.000.000	—		15.000.000.000	—
3.401.477.895	7.708.841.740	290.326.535	2.404.547.515	2.694.874.050		11.967.690	7.000.000.000	334.230.035		6.665.769.965	3.259.184.170

XII LEGISLATURA - DISEGNI DI LEGGE E RELAZIONI - DOCUMENTI

PARTI II - SPESE

CODICE	CAPITOLO		GESTIONE DI COMPETENZA						DIFFERENZE ALLE IN PIU'
	N.	DENOMINAZIONE	PREVISIONI			SOMME IMPIEGATE			
			INITIALI	VARIANZIONI		DEFINITIVE	PAGATE	RESANDE DA PAGARE	
			IN AUMENTO	IN DIMINUZ.					
2 11 04 0	1480	Costruzioni in corso	p.e.			p.p.	—	—	p.e.
2 11 06 1	1500	Restauri, stampa, ristampe e registrazione videospettica di film della cinepresa	1.130.000.000			1.130.000.000	710.056.500	427.598.500	438.455.000
2 11 07 1	1510	Acquisizioni della Biblioteca	50.000.000	50.000.000		100.000.000	40.715.137	31.002.370	72.517.507
2 11 08 1	1520	Acquisto di film reperiti presso degani e privati	100.000.000			100.000.000	2.289.075	—	2.289.075
2 11 09 1	1530	Acquisto di materiale per gli archivi complementari (manifattura, fotocopia, ecc.)	25.000.000			25.000.000	1.032.700	2.278.040	8.310.740
2 11 10 0	1540	Produzioni sperimentali	900.000.000			900.000.000	415.036.713	157.006.845	577.845.560
2 11 20 0	1550	Acquisto di diritti di utilizzazione di opere dell'ingegno	—	70.000.000		70.000.000	—	—	—
			21.505.000.000	70.000.000	—	21.575.000.000	715.235.027	1.478.904.280	7.183.539.987
		<u>Categoria III</u>							
		<u>Acquisizione di immobilizzazioni tecniche</u>							
2 17 01 0	1580	Acquisto di impianti, attrezzature e macchinari	2.100.000.000		420.000.000	1.680.000.000	173.771.180	241.435.895	415.207.185
2 17 02 1	1590	Acquisto di impianti, attrezzature e macchinari (C.N.)	p.e.				—	—	
2 17 03 0	1600	Ripristino, trasformazione e manutenzione straordinaria di impianti, attrezzature e macchinari	250.000.000	150.000.000		350.000.000	88.491.570	246.877.400	336.388.970
2 17 04 0	1620	Acquisto di autoveicoli	p.e.	50.000.000		50.000.000	—	49.860.000	49.860.000
2 17 07 0	1640	Grandi manutenzioni autoveicoli	p.e.			p.e.	—	—	p.e.
2 17 08 0	1660	Acquisto di mobili, arredi e macchine per ufficio	725.000.000	150.000.000		375.000.000	248.071.265	175.971.280	174.597.525
2 17 10 1	1670	Acquisto di mobili, arredi e macchine per ufficio (C.N.)	p.e.			p.e.			
			2.525.000.000	150.000.000	470.000.000	2.455.000.000	511.884.075	664.144.875	1.176.079.980

XII LEGISLATURA - DISEGNI DI LEGGE E RELAZIONI - DOCUMENTI

RISPETTO PREVISIONI	GESTIONE DEI RESIDUI PASSIVI					GESTIONE DI CASSA				TOTALE DEI RESIDUI PAS- SIVI AL TER- MINE DEL- L'ESERCIZIO	
	RESIDUI ALL'INIZIO DELL'ESER- CIZIO	PAGATI	RINASTI DA PAGARE	TOTALI	VARIAZIONI		PREVISIONI	PAGAMENTI	DIFFERENZE RISPETTO ALLE PREVISIONI		
					IN PIU'	IN MENO			IN PIU'		IN MENO
—	—	—	—	—	—	—	—	—	—	—	—
491.545.000	963.178.985	180.143.185	783.035.800	963.178.985	—	—	964.000.000	390.999.845	573.000.325	1.210.634.320	
27.482.483	35.486.005	19.463.345	92.600	19.555.945	15.830.060	135.000.000	60.178.482	74.821.518	31.894.970		
97.110.925	3.570.000	3.570.000	—	3.570.000	—	—	112.439.000	6.459.875	105.979.925	—	
16.489.760	999.600	999.600	—	999.600	—	—	33.330.000	2.032.300	31.297.700	7.278.040	
327.154.440	258.857.050	153.537.050	104.778.000	258.257.050	595.000	1.061.778.550	549.375.785	492.400.785	281.724.845		
20.000.000	—	—	—	—	—	—	20.000.000	—	20.000.000	—	
8.381.460.013	3.968.928.300	848.039.895	3.292.399.935	3.940.425.630	28.492.750	24.326.545.550	1.363.275.322	—	27.963.270.228	4.770.700.295	
1.284.792.815	1.089.988.150	1.025.003.850	—	1.025.003.850	84.984.300	3.380.000.000	2.098.775.040	1.281.224.960	241.435.995		
—	30.000.000	—	—	—	30.000.000	30.000.000	—	30.000.000	—		
13.631.030	1.192.400.285	226.817.940	965.583.245	1.192.400.285	—	1.571.614.000	316.308.610	1.255.305.390	1.212.480.845		
140.000	—	—	—	—	—	50.000.000	—	50.000.000	48.860.000		
407.475	107.786.985	80.803.535	26.483.450	107.786.985	—	478.750.000	329.424.800	149.325.200	152.454.710		
—	6.137.900	977.550	—	977.550	5.160.350	6.137.900	977.550	5.160.350	—		
1.278.971.320	3.325.813.320	2.233.801.975	992.044.895	3.225.848.670	100.144.850	5.518.501.900	2.745.486.000	—	2.771.015.900	1.656.211.350	

XII LEGISLATURA - DISEGNI DI LEGGE E RELAZIONI - DOCUMENTI

PARTE II - SPESE

CODICE	CAPITOLO		GESTIONE DI COMPETENZA						DIFFERENZE ALLE IN PIU'	
	n.	DENOMINAZIONE	PREVISIONI			SOMME IMPEGNATE				
			INITIALI	VARIAZIONI		DEFINITIVE	PAGATE	RIMASTE DA PAGARE		TOTALE IMPEGNI
				IN AUMENTO	IN DIMINUIZ.					
		Categoria XIII								
		Partecipazioni e acquisto di valori mobiliari								
2 13 01 0	1680	Acquisto di titoli stessi e garantiti dallo Stato	p.s.			p.s.	—		p.s.	
			p.s.			p.s.	—		p.s.	
		Categoria XIV								
		Concessione di crediti ed anticipazioni								
2 14 01 0	1700	Accantonamento sul "Fondo indennità di anzianità"	400.000.000			400.000.000	400.000.000		400.000.000	
2 14 03 0	1730	Concessione crediti ed anticipazioni a breve termine	300.000.000			300.000.000	49.218.000	41.230.800	90.448.800	
2 14 04 0	1740	Concessione di mutui a medio e lungo termine	800.000.000			800.000.000	—	—	—	
2 14 05 0	1741	Depositi a cauzione	2.700.000.000			2.700.000.000	—	—	—	
			4.200.000.000			4.200.000.000	449.218.000	41.230.800	490.448.800	
		Categoria XV								
		Indennità di anzianità e similari al personale cessato dal servizio								
2 15 01 0	1780	Indennità di anzianità e similari al personale cessato dal servizio	400.000.000			400.000.000	320.690.384	—	320.690.384	
			400.000.000			400.000.000	320.690.384	—	320.690.384	
		TOTALE TITOLO II	28.630.000.000	420.000.000	420.000.000	28.630.000.000	1.997.028.018	2.183.879.815	4.180.707.833	

XII LEGISLATURA - DISEGNI DI LEGGE E RELAZIONI - DOCUMENTI

RISPETTO PREVISIONI: IN NEGO	GESTIONE DEI RESIDUI PASSIVI					GESTIONE DI CASSA					TOTALE DEI RESIDUI PAS- SIVI AL TER- MINE DEL- L'ESERCIZIO	
	BESOGNI ALL'INIZIO DELL'ESER- CIZIO	PAGATI	RIMASTI DA PAGARE	TOTALI	VARIAZIONI		PREVISIONI	PAGAMENTI	DIFFERENZE RISPETTO ALLE PREVISIONI			
					IN PIU'	IN MENO			IN PIU'	IN MENO		
							400.000.000	400.000.000				
209.551.200	37.752.000	37.752.000		37.752.000			300.000.000	86.970.000		213.030.000		41.230.800
800.000.000							800.000.000			800.000.000		
2.700.000.000							2.700.000.000			2.700.000.000		
3.709.551.200	37.752.000	37.752.000		37.752.000			4.200.000.000	486.970.000		3.713.030.000		41.230.800
79.309.634							400.000.000	320.690.366		79.309.634		
79.309.634							400.000.000	320.690.366		79.309.634		
24.449.792.167	7.332.493.700	2.919.393.670	4.284.462.630	7.203.856.300		128.637.400	34.443.047.450	4.916.421.684		29.526.625.762		6.488.142.445

XII LEGISLATURA - DISEGNI DI LEGGE E RELAZIONI - DOCUMENTI

PARTI II - SPESE

CODICE	CAPITOLO		GESTIONE DI COMPETENZA						DIFFERENZE ALLE IN PIU'	
	N.	DENOMINAZIONE	PREVISIONI			SOMME IMPEGRATE				
			INIZIALI	VARIAZIONI		DEFINITIVE	PAGATE	RINASTE DA PAGARE		TOTALE IMPEGNI
				IN AUMENTO	IN DIMINUZ.					
TITOLO III										
ESTINZIONE DI MUTUI ED ANTICIPAZIONI										
Categoria XVI										
Rimborso di mutui										
3 16 01 0	1820	Rimborso di mutui	2.780.000.000			2.780.000.000	—	—	—	
			2.780.000.000			2.780.000.000	—	—	—	
Categoria XX										
Estinzione debiti diversi										
3 20 01 0	1860	Estinzione debiti diversi	p.s.			p.s.	—	—	p.s.	
			p.s.			p.s.	—	—	p.s.	
		TOTALE TITOLO III	p.s.			p.s.	—	—	p.s.	
TITOLO IV										
PARTITE DI GIRO										
Categoria XXI										
Spese aventi natura di partite di giro										
4 21 01 0	1900	Ritenute erariali	890.000.000			890.000.000	855.831.850	228.587.843	784.419.493	
4 21 02 0	1910	Ritenute previdenziali e assistenziali	285.000.000			285.000.000	185.025.132	14.131.650	199.156.790	
4 21 03 0	1920	Irattamenti per conto di terzi	37.000.000			37.000.000	25.230.240	7.081.187	32.311.413	
4 21 04 0	1930	Somme pagate per conto di terzi	30.000.000			30.000.000	12.482.845	1.042.700	13.525.545	
4 21 05 0	1940	Partite in conto sospesi	20.000.000			20.000.000	14.183.150	—	14.183.150	
4 21 06 0	1941	Restituzione a terzi di depositi cauzionali	30.000.000	70.000.000		100.000.000	43.700.000	6.020.000	49.720.000	

XII LEGISLATURA - DISEGNI DI LEGGE E RELAZIONI - DOCUMENTI

RISPETTO PREVISIONI	GESTIONE DEI RESIDUI PASSIVI					GESTIONE DI CASSA				TOTALE DEI RESIDUI PAS- SIVI AL TER- MINE DELL' ESERCIZIO	
	RESIDUI ALL'INIZIO DELL'ESER- CIZIO	PAGATI	RIMASTI DA PAGARE	TOTALI	VARIAZIONI		PREVISIONI	PAGAMENTI	DIFFERENZE RISPETTO ALLE PREVISIONI		
					IN PIU'	IN MENO			IN PIU'		IN MENO
2.780.000.000	—	—	—	—	—	—	2.780.000.000	—	—	2.780.000.000	—
2.780.000.000	—	—	—	—	—	—	2.780.000.000	—	—	2.780.000.000	—
—	—	—	—	—	—	—	—	—	—	—	—
—	—	—	—	—	—	—	—	—	—	—	—
105.540.507	487.876.000	118.522.825	1.133.110	119.644.735	348.309.265	1.090.000.000	774.365.475	315.834.525	128.720.753		
85.843.209	5.497.910	5.497.910	—	5.497.910	—	285.000.000	190.523.045	94.476.955	14.131.658		
4.688.587	4.588.645	4.006.710	581.835	4.588.645	—	37.000.000	29.238.956	7.763.044	7.683.102		
18.474.455	1.055.520	1.055.520	—	1.055.520	—	30.000.000	13.538.385	16.461.615	1.042.700		
5.836.850	—	—	—	—	—	20.000.000	14.183.150	5.836.850	—		
50.780.000	28.637.500	2.250.000	26.387.500	28.637.500	—	107.000.000	45.950.000	61.050.000	32.407.500		

XII LEGISLATURA - DISEGNI DI LEGGE E RELAZIONI - DOCUMENTI

PARTI II - SPESE

CODICE	CAPITOLO		GESTIONE DI COMPETENZA						DIFFERENZE ALLE IN PDG	
	N.	DENOMINAZIONE	PREVISIONI			SOMME IMPEGNATE				
			INIZIALI	VARIAZIONI		DEFINITIVE	PAGATE	RIMASTE DA PAGARE		TOTALE IMPEGNI
				IN AUMENTO	IN DIMINUIZ.					
4 21 06 1	1950	Anticipazioni su pensioni ad ex dipendenti	p.a.			p.a.			p.a.	
4 21 07 0	1960	Anticipazioni al cassiere	10.000.000			10.000.000	10.000.000		10.000.000	
			1.302.000.000	70.000.000	—	1.372.000.000	946.433.228	156.863.166	1.103.296.392	
		TOTALE TITOLO IV	1.302.000.000	70.000.000	—	1.372.000.000	946.433.228	156.863.166	1.103.296.392	
		R I A S S U M T O								
		TITOLO I - Spese correnti	10.245.998.400	2.153.730.407	821.461.400	11.778.267.407	8.891.148.430	1.509.005.860	10.400.154.290	
		TITOLO II - Spese in conto capitale	28.630.000.000	420.000.000	470.000.000	28.630.000.000	1.997.028.018	2.183.679.815	4.180.707.833	
		TITOLO III - Estinzione di conti e anticipazioni	2.780.000.000			2.780.000.000				
		TITOLO IV - Partite di giro	1.302.000.000	70.000.000		1.372.000.000	946.433.228	156.863.166	1.103.296.392	
		TOTALE GENERALE DELLA SPESA	42.957.998.400	2.643.730.407	1.041.461.400	44.560.267.407	11.834.609.676	3.849.548.841	15.684.158.515	
		Fondo di cassa al termine dell'esercizio								
		TOTALE GENERALI	42.957.998.400	2.643.730.407	1.041.461.400	44.560.267.407	11.834.609.676	3.849.548.841	15.684.158.515	

XII LEGISLATURA - DISEGNI DI LEGGE E RELAZIONI - DOCUMENTI

RISPETTO PREVISIONI IN NERO	GESTIONE DEI RESIDUI PASSIVI					GESTIONE DI CASSA					TOTALE DEI RESIDUI PAS- SIVI AL TER- MINE DEL- L'ESEMPIO
	RESIDUI ALL'INIZIO DELL'ESER- CIZIO	PAGATI	RINASTI DA PAGARE	TOTALI	VARIAZIONI		PREVISIONI	PAGAMENTI	DIFFERENZE RISPETTO ALLE PREVISIONI		
					IN PIU'	IN NERO			IN PIU'	IN NERO	
	—	—	—	—			10.000.000	10.000.000			—
268.703.600	527.755.575	131.343.765	28.102.545	159.448.310		368.309.285	1.579.000.000	1.077.776.991	—	501.223.009	184.965.711
268.703.600	527.755.575	131.343.765	28.102.545	159.448.310		368.309.285	1.579.000.000	1.077.776.991	—	501.223.009	184.965.711
1.376.113.111	1.986.415.430	1.293.890.708	527.607.490	1.816.378.196	—	170.037.234	3.381.566.372	10.184.839.136	—	3.196.777.238	2.031.693.350
24.449.292.167	7.332.483.700	2.919.393.870	4.284.467.630	7.203.858.300	—	128.637.600	34.443.047.450	4.916.421.688	—	29.526.625.782	4.468.162.445
2.780.000.000	—	—	—	—	—	—	2.780.000.000	—	—	2.780.000.000	—
268.703.600	527.755.575	131.343.765	28.102.545	159.448.310	—	368.309.285	1.579.000.000	1.077.776.991	—	501.223.009	184.965.711
78.879.108.897	9.848.644.705	4.344.428.141	4.835.252.845	9.179.680.806	—	666.983.899	52.183.613.822	16.179.037.819	—	36.004.576.007	8.684.801.506
							6.987.694.875	21.910.733.888	14.923.039.213		
78.879.108.897	9.848.644.705	4.344.428.141	4.835.252.845	9.179.680.806	—	666.983.899	59.171.308.697	38.089.771.703	14.923.039.213	36.004.576.007	8.684.801.506

XII LEGISLATURA - DISEGNI DI LEGGE E RELAZIONI · DOCUMENTI

CENTRO SPERIMENTALE DI CINEMATOGRAFIA

SITUAZIONE PATRIMONIALE AL 31.12.1991

ALLEGATO A

NUMERO CONTI	ATTIVITA'	CONSISTENZE		DIFFERENZE		NUMERO CONTI	PASSIVITA'	CONSISTENZE		DIFFERENZE	
		ALL'1.1.1991	AL 31.12.1991	IN PIU'	IN MENO			ALL'1.1.1991	AL 31.12.1991	IN PIU'	IN MENO
	Disponibilità li-						Debiti di tesoro-				
	quide						Terle				
	Casse						Anticipazioni del				
21814	c/c Banca Nazio-						tesoriere				
	nale del Lavoro						Scoperto di c/c				
2895800	c/c postale						presso la B.M.L.				
16740	c/c Tesoreria										
	Provinciale dello										
	Stato	22.872.172,257	21.910.733,888		961.438,369						
		22.872.172,257	21.910.733,888		961.438,369		Debiti di rego-				
							lamento				
	Crediti di rego-						Debiti verso lo				
	lamento						Stato ed altri	90.891,787			15.872,083
	Crediti verso lo						Enti	106.783,870			
	Stato ed altri						Debiti verso for-				
	Enti	12.000,000			12.000,000		ni Cori	8.760.875,140	7.919.784,073		841.191,067
	Crediti verso						Debiti verso terzi				
	utenti	158.782,082	408.407,642	249.625,560			per prestazioni	438.057,620	471.299,935	33.242,315	
	Crediti diversi	1.711.651,433	778.839,960		935.011,473		ricevute	540.868,075	202.825,711		338.042,364
		1.382.416,495	1.185.047,602	249.645,580	447.014,473		Debiti diversi				
								9.846.664,705	8.684.881,508	33.242,315	1.195.105,514

XII LEGISLATURA - DISEGNI DI LEGGE E RELAZIONI DOCUMENTI

CENTRO SPERIMENTALE DI CINEMATOGRAFIA

SITUAZIONE PATRIMONIALE AL 31.12.1991

ALLEGATO A pag. 3

NUMERO CORTI	ATTIVITA'	CONSISTENZE		DIFFERENZE		NUMERO CORTI	PASSIVITA'	CONSISTENZE		DIFFERENZE	
		ALL'1.1.1991	AL 31.12.1991	IN PIU'	IN MENO			ALL'1.1.1991	AL 31.12.1991	IN PIU'	IN MENO
	Immobiliazioni tecniche						Poste rettificative dell'attivo				
	Impianti, attrezzature e macchinari	11.121.718.744	11.778.286.101	751.578.155	95.034.300		Fondo svalutazione crediti	5.311.114	7.353.152	2.042.038	
	Automerzi	97.297.897	137.657.897	40.360.000	4.500.000		Fondo ammortamento immobili	1.030.518.143	1.228.867.246	198.349.103	
	Mobili e macchine per ufficio	926.817.505	1.298.249.680	371.592.575	5.160.350		Fondo ammortamento impianti, attrezzature e macchinari	6.469.831.037	8.238.570.847	1.766.739.015	
	Biblioteca	388.535.335	445.122.787	77.517.507	15.930.060		Fondo ammortamento automezzi, mobili e macchine per ufficio	738.830.097	1.075.411.602	336.581.505	
	Filmoteca	3.775.762.379	4.424.897.194	649.134.815	—		Fondo ammortamento biblioteca	116.797.923	139.054.062	22.256.139	
	Produzioni sperimentali	751.787.050	1.324.012.610	572.225.560	595.000		Fondo ammortamento filmoteca	1.768.164.072	1.710.653.791	557.510.281	
		17.056.373.412	19.408.200.264	2.351.826.852	171.218.710		Fondo ammortamento produzioni sperimentali	—	441.337.538	441.337.538	
	Altri costi pluriennali	—	—	—	—			9.679.252.371	12.787.247.438	3.107.995.067	

XII LEGISLATURA - DISEGNI DI LEGGE E RELAZIONI - DOCUMENTI

CENTRO SPERIMENTALE DI CINEMATOGRAFIA

SITUAZIONE PATRIMONIALE AL 31.12.1991

ALLEGATO A pag. 4

NUMERO CONTI	ATTIVITA'	CONSISTENZE		DIFFERENZE	NUMERO CONTI	PASSIVITA'	CONSISTENZE		DIFFERENZE
		ALL'1.1.1991	AL 31.12.1991				ALL'1.1.1991	AL 31.12.1991	
	TOTALE ATTIVITA'	51.884.553.334	54.041.436.973	3.688.523.881		TOTALE PASSIVITA'	20.749.104.085	22.824.545.585	3.270.567.016
	Deficit patrimoniale			1.541.640.742		Patrimonio netto			
	Disavanzo economico esercizi precedenti					Avanzo economico esercizi precedenti	31.135.449.249		
	Disavanzo economico dell'esercizio					Avanzo economico dell'esercizio		31.216.891.388	81.442.139
	TOTALE A PARTEGGIO	51.884.553.334	54.041.436.973	3.688.523.881		TOTALE A PARTEGGIO	31.135.449.249	31.216.891.388	81.442.139
	Conti d'ordine					Conti d'ordine			
187407	Depositi di terzi a cauzione c/o la Tesoreria Prov.le dello Stato	28.637.500	32.407.500	48.720.000	187407	Depositi di terzi a cauzione c/o la Tesoreria Prov.le dello Stato	28.637.500	32.407.500	48.720.000
		28.637.500	32.407.500	48.720.000			28.637.500	32.407.500	48.720.000
				45.950.000					45.950.000

XII LEGISLATURA - DISEGNI DI LEGGE E RELAZIONI - DOCUMENTI

ALLEGATO B

CONTO ECONOMICO DELL'ESERCIZIO 1991

Parte prima

ENTRATE E SPESE FINANZIARIE CORRENTI

TITOLO II		TITOLO I	
ENTRATE DERIVANTI DA TRASFERIMENTI CORRENTI		SPESE CORRENTI	
	<u>Importo</u>		<u>Importo</u>
Cat. 3 ^a - Trasferimenti dallo Stato	L. 10.512.000.000.=	Cat. 1 ^a - Spese per gli organi dell'Ente	L. 148.812.000.=
Cat. 5 ^a - Trasferimenti da Comuni e Province	L. ---	Cat. 2 ^a - Oneri per il personale in attivita' di servizio	L. 4.044.285.516.=
TITOLO III		Cat. 3 ^a - Oneri per il personale in quiescenza	L.
ALTRE ENTRATE		Cat. 4 ^a - Spese per l'acquisto di beni di consumo e servizi	L. 5.219.226.182.=
Cat. 7 ^a - Entrate derivanti dalla vendita, ecc.	L. 470.799.297.=	Cat. 6 ^a - Trasferimenti passivi	L. 377.697.310.=
Cat. 8 ^a - Redditi e proventi patrimoniali	L. 28.283.325.=	Cat. 7 ^a - Oneri finanziari	L. 43.349.207.=
Cat. 9 ^a - Poste correttive e compensative, ecc.	L. 857.331.649.=	Cat. 8 ^a - Oneri tributari	L. 550.000.000.=
Cat. 10 ^a - Entrate non classificabili in altre voci ...	L. 1.889.689.=	Cat. 9 ^a - Poste correttive e compensative di entrate correnti	L. 4.451.465.=
		Cat. 10 ^a - Spese non classificabili in altre voci ..	L. 12.332.610.=
TOTALE PARTE PRIMA	<u>L. 11.870.303.960.=</u>	TOTALE PARTE PRIMA	<u>L. 10.400.154.290.=</u>

XII LEGISLATURA - DISEGNI DI LEGGE E RELAZIONI - DOCUMENTI

Parte seconda

COMPONENTI CHE NON DANNO LUOGO A MOVIMENTI FINANZIARI

<p>A) Entrate accertate in precedenti esercizi di pertinenza dell'esercizio:</p> <p>Contributi o premi per le prestazioni istituzionali L.</p> <p>Trasferimenti (contributi, oblazioni, ecc.) L.</p> <p>Redditi e proventi patrimoniali L.</p> <p>Vendite di prodotti e di materiali diversi L.</p> <p>Vendite di pubblicazioni L.</p> <p>Prestazioni di particolari servizi L.</p> <p>Ricavi pluriennali L.</p> <p>_____</p> <p>L.</p>	<p>A) Spese di competenza, impegnate in precedenti esercizi:</p> <p>Rimanenze iniziali di prodotti L.</p> <p>Materie prime o materiali di consumo viveri L.</p> <p>Riscontri iniziali di spese per locazioni ed utenze ... L.</p> <p>Spese per servizi esterni L.</p> <p>Spese diverse di amministrazione L.</p> <p>Spese per trasferimenti ... L.</p> <p>Oneri finanziari L.</p> <p>Spese diverse L.</p> <p>Costi pluriennali L.</p> <p>_____</p> <p>L.</p>
<p>B) Produzioni e movimenti interni:</p> <p>Prodotti in natura, impianti ed altre immobilizzazioni ottenuti con mezzi propri da capitalizzare L.</p> <p>_____</p> <p>L.</p>	<p>B) Produzioni e movimenti interni:</p> <p>Oneri in natura L.</p> <p>_____</p> <p>L.</p>
<p>C) Trasferimenti attivi in natura (oblazioni, lasciti, donazioni in natura) L.</p> <p>_____</p> <p>L.</p>	<p>C) Trasferimenti passivi in natura (contributi, concorsi e oblazioni in natura) L.</p> <p>_____</p> <p>L.</p>
<p>D) Variazioni patrimoniali straordinarie:</p> <p>Sopravvenienze attive L. 2.000.000.000.-</p> <p>Insussistenze passive L. 538.346.499.-</p> <p>_____</p> <p>L. 2.538.346.499.-</p> <p>.....</p>	<p>D) Ammortamenti e deperimenti:</p> <p>Immobili L. 196.349.103.-</p> <p>Impianti, attrezzature e macchinari L. 1.766.739.015.-</p> <p>Automezzi, mobili e macchine L. 286.781.515.-</p> <p>Biblioteca L. 22.256.139.-</p> <p>Filmoteca L. 442.489.719.-</p> <p>Produzioni sperimentali L. 441.337.536.-</p> <p>_____</p> <p>L. 3.155.953.027.-</p> <p>.....</p>
<p>E) Spese impegnate di competenza di successivi esercizi L.</p> <p>_____</p> <p>L.</p>	<p>E) Svalutazione e deprezzamenti:</p> <p>Svalutazione crediti L. 2.042.038.-</p> <p>Svalutazione titoli L. ...</p> <p>Deprezzamento immobili, impianti, macchine L.</p> <p>eliminazione impianti ed altre immobilizzazioni non ammortizzati L.</p> <p>_____</p> <p>L. 2.042.038.-</p> <p>.....</p>

XII LEGISLATURA - DISEGNI DI LEGGE E RELAZIONI - DOCUMENTI

		F) Accantonamenti per oneri presunti di competenza:	
		Imposte e tasse da regolare	L.
		altri oneri da definire ...	L.
		Accantonamenti diversi	L.
		Accantonamenti a fondo rischi	L.

			L.

		G) Quota dell'esercizio per l'adeguamento del fondo indennita' anzianita' personale	L. 400.000.000.=

			L. 400.000.000.=

		H) Variazioni patrimoniali straordinarie:	
		Sopravvenienze passive	L.
		Insussistenze attive	L. 369.058.965.=

			L. 369.058.965.=

		I) Entrate accertate nell'esercizio di pertinenza di successivi esercizi	L. ,,

			L.

TOTALE PARTE SECONDA	L. 2.538.346.499.=	TOTALE PARTE SECONDA	L. 3.927.054.030.=
	-----		-----
TOTALE GENERALE	L. 14.408.650.459.=	TOTALE GENERALE	L. 14.327.208.320.=
	-----	AVANZO ECONOMICO	L. 81.442.139.=

TOTALE A PAREGGIO	L. 14.408.650.459.=	TOTALE A PAREGGIO	L. 14.408.650.459.=
	-----		-----

CENTRO SPERIMENTALE DI CINEMATOGRAFIAALLEGATO C

- SITUAZIONE AMMINISTRATIVA -

Fondo di cassa all'inizio dell'esercizio 1991		L. 22.872.172.257.=
Riscossioni	in c/competenza	L. 14.920.789.459.=
	in c/residui	<u>L. 296.809.987.=</u>
		L. 15.217.599.446.=
Pagamenti	in c/competenza	L. 11.834.609.674.=
	in c/residui	<u>L. 4.344.428.141.=</u>
		<u>L. 16.179.037.815.=</u>
Fondo cassa alla fine dell'esercizio 1991		L. 21.910.733.888.=
Residui attivi	eser. preced.	L. 716.547.543.=
	dell'esercizio	<u>L. 468.500.059.=</u>
		L. 1.185.047.602.=
Residui passivi	eser. preced.	L. 4.835.252.665.=
	dell'esercizio	<u>L. 3.849.548.841.=</u>
		<u>L. 8.684.801.506.=</u>
Avanzo di amm.ne alla fine dell'esercizio 1991		L. 14.410.979.984.=

XII LEGISLATURA - DISEGNI DI LEGGE E RELAZIONI - DOCUMENTI

SITUAZIONE DEI RESIDUI ATTIVI E PASSIVI

RESIDUI ATTIVI

ALLEGATO D

Cod.	Denominazione	ANNO 1979/80			ANNO 1981/82			ANNO 1983/84		
		al 31.12.1980	riscossi	da riscuotere	al 31.12.1980	riscossi	da riscuotere	al 31.12.1980	riscossi	da riscuotere
70	Altri trasferimenti da parte dello Stato ed Enti Pubblici	---	---	---	---	---	---	---	---	---
110	Proventi derivanti dall'attività dei teatri di posa	(79) 2.514.790	---	(79) 2.514.790	---	---	---	---	---	---
120	Proventi derivanti dall'attività editoriale	---	---	(82) 1.470.095	---	(82) 1.470.095	(83) 1.095.507	---	(83) 1.095.507	(84) 4.436.470
130	Proventi derivanti dalle attività della Cineteca Nazionale	(80) 1.130.305	---	(80) 1.130.305	(81) 7.310.500	---	(81) 7.310.500	(83) 3.775.525	---	(83) 3.775.525
135	Proventi derivanti dalle attività di ricerca e sperimentazione	---	---	(82) 39.079.350	---	(82) 39.079.350	(84) 3.579.430	---	(84) 3.579.430	---
140	Proventi derivanti dalla prestazione di servizi vari	---	---	---	---	---	(83) 3.540.000	---	(83) 3.540.000	---
210	Affitti di immobili	---	---	---	---	---	---	---	---	---
220	Interessi attivi su mutui edilizi, prestiti, depositi e c/c	---	---	---	---	---	---	---	---	---
260	Recuperi e rimborsi diversi	---	---	---	---	---	(80) 239.835.000	---	(80) 239.835.000	---
280	Entrate eventuali	---	---	(81) 10.000.000	---	(81) 10.000.000	(83) 300.000	(83) 300.000	(84) 33.000.000	---
310	Alienazione di impianti, attrezzature e macchinari	---	---	---	---	---	---	---	---	---
380	Riscossioni di prestiti e anticipazioni a breve termine	---	---	(81) 17.700	(81) 17.700	---	(83) 2.340.000	(83) 1.420.200	(83) 870.400	---
510	Ritenute gravali	---	---	---	---	---	---	---	---	---
520	Ritenute previdenziali e assistenziali	---	---	---	---	---	---	---	---	---
530	Trattamenti per conto terzi	---	---	---	---	---	---	---	---	---
540	Rimborsi di somme pagate per conto terzi	---	---	(81) 2.468.560	---	(81) 2.468.560	(83) 400.425	---	(83) 400.425	---
550	Partite in conto sospesi	---	---	---	---	---	---	---	---	---
551	Depositi, a cauzione da terzi	---	---	---	---	---	---	---	---	---
560	Recupero anticipazioni su pensioni ex dipendenti	---	---	(81) 1.469.620	(81) 1.469.620	---	(83) 23.924.470	(83) 23.924.470	---	---
570	Anticipazioni al cassiere	---	---	(82) 7.240.100	(82) 7.240.100	---	(84) 37.332.960	(84) 37.332.960	(84) 41.014.550	---
		(78) 2.514.790	---	(78) 2.514.790	(81) 21.868.380	(81) 1.687.320	(81) 19.975.060	(83) 25.211.527	(83) 25.644.470	(83) 249.544.857
		(80) 1.130.305	---	(80) 1.130.305	(82) 47.998.345	(82) 7.240.100	(82) 40.758.245	(84) 78.369.510	(84) 37.332.960	(84) 41.014.550

XII LEGISLATURA - DISEGNI DI LEGGE E RELAZIONI - DOCUMENTI

ANNO 1985			ANNO 1985			ANNO 1987			ANNO 1988		
al 31.12.1985	risposti	da risquerere	al 31.12.1985	risposti	da risquerere	al 31.12.1987	risposti	da risquerere	al 31.12.1988	risposti	da risquerere
---	---	---	---	---	---	---	---	---	---	---	---
---	---	---	777.900	---	777.900	89.000	---	89.000	313.500	---	313.500
6.050.210	---	6.050.210	7.343.220	---	7.343.220	6.261.500	---	6.261.500	8.221.410	480.200	5.761.410
---	---	---	---	---	---	---	---	---	---	---	---
147.500	---	147.500	---	---	---	161.800	---	161.800	999.600	---	999.600
---	---	---	---	---	---	---	---	---	---	---	---
5.890.140	5.890.140	---	---	---	---	---	---	---	---	---	---
18.120.000	18.120.000	---	---	---	---	---	---	---	---	---	---
---	---	---	---	---	---	---	---	---	---	---	---
1.197.000	896.000	896.000	15.400.800	10.483.340	4.917.460	19.115.100	4.228.680	14.886.500	7.987.000	2.987.000	---
---	---	---	---	---	---	---	---	---	90.290.300	2.186.210	---
---	---	---	---	---	---	---	---	---	---	---	---
76.300	---	76.300	12.850	---	12.850	---	---	---	1.863.000	---	1.863.000
---	---	---	---	---	---	---	---	---	62.464.500	---	62.464.500
---	---	---	---	---	---	---	---	---	---	---	---
699.495	699.495	---	---	---	---	---	---	---	---	---	---
---	---	---	---	---	---	---	---	---	---	---	---
27.375.845	25.405.875	6.970.010	21.614.570	10.483.340	13.151.290	23.587.300	4.228.680	19.338.680	165.139.510	5.843.410	71.402.015

XII LEGISLATURA - DISEGNI DI LEGGE E RELAZIONI - DOCUMENTI

SECONDO RESIDUI ATTIVI

Cap.	DESCRIZIONE	ANNO 1989			ANNO 1990			ANNO 1991	TOTALE
		al 31.12.1989	riscossi	da riscuotere	al 31.12.1990	riscossi	da riscuotere	al 31.12.1991	Residui Attivi
70	Altri trasferimenti da parte dello Stato ad Enti Pubblici	---	---	---	12.000.000	12.000.000	---	---	---
110	Proventi derivanti dall'attività del teatro di posa	---	---	---	---	---	---	---	2.516.790
120	Proventi derivanti dall'attività editoriale	---	---	---	395.000	19.000	376.000	5.580.842	16.328.564
130	Proventi derivanti dalle attività della Cineteca Nazionale	7.331.265	6.216.760	3.117.005 A)	22.206.290	16.416.843	5.041.741	81.363.230	167.001.706 A) Eliminato L. 749.700
135	Proventi derivanti dalle attività di ricerca e sperimentazione	---	---	---	---	---	---	210.596.245	210.596.245
140	Proventi derivanti dalla prestazione di servizi vari	---	---	---	34.374.365	26.516.700	7.858.185	479.472	13.166.337
210	Affitto di immobili	---	---	---	999.600	999.600	---	1.999.700	1.999.700
220	Interessi attivi su metali edili, prestiti, depositi e c/c	---	---	---	8.759.643	8.759.643	---	9.440.499	9.440.499
260	Recuperi e rimborsi diversi	---	---	---	---	---	---	---	239.835.000
280	Entrate occasionali	---	---	---	3.370.000	3.370.000	---	---	43.000.000
310	Alienazione di impianti alternatore e macchinari	---	---	---	---	---	---	4.550.000	4.550.000
380	Riscossione di granti e accettazione a breve termine	103.754.300	27.606.430	28.067.870	178.881.700	25.605.400	154.275.800	87.776.800	339.560.830
510	Ritenute speciali	A) 122.457.385	1.995.000	---	A) 200.217.720	39.331.820	1.133.110	40.030.643	41.183.753 A) Elim. L. 368.309.265
520	Ritenute previdenziali e assistenziali	---	---	---	---	---	---	9.245.691	9.245.691
530	Trattenute per conto di terzi	---	---	---	---	---	---	2.205.662	2.205.662
540	Rimborsi di somme pagate per conto terzi	1.676.730	---	1.474.730	2.251.670	2.251.670	---	2.231.755	8.807.420
550	partite in conto sospeso	---	---	---	1.367.380	---	1.367.380	---	83.831.885
551	Depositi e rimborsi da terzi	---	---	---	---	---	---	3.000.000	3.000.000
560	Recupero anticipazioni su pensioni su dipendenti	---	---	---	---	---	---	---	---
570	Anticipazioni al cassero	---	---	---	10.000.000	10.000.000	---	10.000.000	10.000.000
		A) 215.017.680	33.895.680	80.859.605 A)	475.872.688	145.267.982	170.052.196	468.500.059	1.185.047.802 A) Elim. L. 368.309.265

- RESIDUI PASSIVI -

XII LEGISLATURA - DISEGNI DI LEGGE E RELAZIONI - DOCUMENTI

ANNO 1988			ANNO 1989			ANNO 1990			ANNO 1991	TOTALE	LEGENDA
al 31.12.1988	pagati	da pagare	al 31.12.1989	pagati	da pagare	al 31.12.1990	pagati	da pagare	al 31.12.1991	RES. PASSIVI	
						14.837.500	14.837.500		8.687.500	8.687.500	
			62.840		62.840					62.840	
						17.450.000	17.450.000				
						10.908.000	10.908.000				
						11.483.040	11.483.040		12.600.000	12.600.000	
204.480	204.480		a) 1.065.650			a) 50.000.000	4.228.700		52.078.700	52.078.700	Elim. L. 46.030.950
									104.118.215	104.118.215	
						84.363.750	84.363.750				
									4.882.885	4.882.885	
						1.748.825	1.748.825		759.145	759.145	
						b) 78.484.960	53.494.000	1.681.835	53.858.052	55.539.987	Elim. L. 28.318.065
										6.993.840	
										4.346.835	
						10.378.000	10.378.000		14.042.000	14.042.000	
						3.243.810	3.243.810				
									166.600	166.600	
						575.400	575.400		171.400	171.400	

XII LEGISLATURA - DISEGNI DI LEGGE E RELAZIONI - DOCUMENTI

SITUAZIONE DEI RESIDUI ATTIVI E PASSIVI

RESIDUI PASSIVI

Art. 2410 D

Ces	Descrizione	ANNO 1981/82			ANNO 1982			ANNO 1983		
		al 31.12.1980	pagati	da pagare	al 31.12.1980	pagati	da pagare	al 31.12.1980	pagati	da pagare
350	Acquisto di materiale di consumo e noleggio di materiale tecnico	---	---	---	---	---	---	---	---	---
370	Spese di rappresentanza	---	---	---	---	---	---	---	---	---
390	Cancelleria e stampati	---	---	---	---	---	---	---	---	---
430	Spese per accertamenti sanitari	---	---	---	---	---	---	---	---	---
450	Acquisto vestimenta e divise	---	---	---	---	---	---	---	---	---
480	Manutenzione, pulizia, riparazione e adattamento locali e relativi impianti	---	---	---	---	---	---	---	---	---
510	Spese di vigilanza della sede	---	---	---	---	---	---	---	---	---
530	Acquisto materiale per i laboratori di ottica, fonica, misurazione sincronizzazione a centro TV	---	---	---	---	---	---	---	---	---
540	Spese postali e telegrafiche	---	---	---	---	---	---	---	---	---
560	Spese telefoniche	---	---	---	---	---	---	---	---	---
600	Organizzazione e partecipazione a convegni, congressi, mostre e manifestazioni	---	---	---	---	---	---	---	---	---
620	Spese per concorsi	---	---	---	---	---	---	---	---	---
640	Manutenzione noleggio ed esercizio di mezzi di trasporto	---	---	---	---	---	---	---	---	---
680	Canoni d'acqua	---	---	---	---	---	---	---	---	---
680	Spese per l'energia elettrica per illuminazione	---	---	---	---	---	---	---	---	---
700	Combustibile ed energia elettrica per riscaldamento. Condizione degli impianti	---	---	---	---	---	---	---	---	---
720	Onorari e compensi per speciali incarichi	---	---	---	---	---	---	---	---	---
740	Incarichi per insegnamento e seminari	---	---	---	---	---	---	---	---	---
750	Commissione di esame allievi	---	---	---	---	---	---	---	---	---
780	Esercizi degli allievi, seminari, laboratori, sperimentazioni	---	---	---	689.700	186.800	---	22.022.000	1.500.000	70.522.000

XII LEGISLATURA - DISEGNI DI LEGGE E RELAZIONI - DOCUMENTI

ANNO 1988			ANNO 1989			ANNO 1990			ANNO 1991	TOTALE	L E G G E N D A
al 31.12.1988	pagati	da pagare	al 31.12.1989	pagati	da pagare	al 31.12.1990	pagati	da pagare	al 31.12.1991	RES. PASSIVI	
---	---	---	---	---	---	a) 12.533.120	12.349.320	---	5.737.490	5.737.490	a) Elio. L. 183.800
---	---	---	---	---	---	600.905	600.905	---	95.450	95.450	
---	---	---	---	---	---	6.431.305	6.431.305	---	7.712.830	7.712.830	
---	---	---	---	---	---	59.650	59.650	---	---	---	
---	---	---	---	---	---	a) 12.074.690	10.940.290	---	20.100.000	20.100.000	a) Elio. L. 1.734.410
---	---	---	---	---	---	a) 307.025.005	300.199.395	---	317.030.095	317.030.095	a) Elio. L. 1.028.410
---	---	---	---	---	---	82.470.375	82.470.375	---	30.220.575	30.220.575	
---	---	---	---	---	---	497.420	497.420	---	---	---	
---	---	---	---	---	---	320.894	320.894	---	2.300	2.300	
---	---	---	---	---	---	75.000	75.000	---	205.750	205.750	
---	---	---	---	---	---	330.615	330.615	---	24.170.370	24.170.370	
---	---	---	---	---	---	5.520.000	5.520.000	---	5.520.000	5.520.000	
---	---	---	---	---	---	714.200	714.200	---	416.000	416.000	
---	---	---	---	---	---	8.406.000	8.406.000	---	5.991.000	5.991.000	
---	---	---	---	---	---	3.098.182	3.098.182	---	6.063.482	6.063.482	
---	---	---	---	---	---	12.229.440	12.229.440	---	30.509.190	30.509.190	
5.929.000	5.929.000	---	a) 2.300.000	---	---	32.461.500	32.461.500	---	50.054.330	50.054.330	a) Elio. L. 2.300.000
1.785.000	---	1.785.000	---	---	---	b) 118.248.000	106.900.000	---	148.238.000	148.023.000	a) Elio. L. 11.345.200
750.170	---	750.170	1.547.000	---	1.547.000	17.303.000	13.971.000	3.332.000	33.054.000	30.691.970	
4.130.000	1.500.000	2.630.000	a) 12.397.020	1.091.025	4.780.000	a) 73.366.114	39.874.313	6.434.025	146.081.990	100.428.025	a) Elio. L. 33.303.245

XII LEGISLATURA - DISEGNI DI LEGGE E RELAZIONI - DOCUMENTI

ANNO 1989			ANNO 1989			ANNO 1990			ANNO 1991	TOTALE	LEGGENDA
al 31.12.1989	pagati	da pagare	al 31.12.1989	pagati	da pagare	al 31.12.1990	pagati	da pagare	al 31.12.1991	RES. PASSIVE	
—	—	—	100.054.300	105.074.300	2.300.000	—	—	—	—	2.300.000	
—	—	—	a) 595.000	—	—	a) 63.272.000	43.420.000	—	61.714.200	61.714.200	a) Elio. L. 20.248.200
—	—	—	—	—	—	150.750	150.750	—	—	—	
a) 230.699.445	—	230.599.445	59.500.000	—	59.500.000	204.643.500	73.487.155	131.176.345	99.898.830	520.523.040	a) Elio. L. 3.400.500
—	—	—	31.190	31.190	—	11.135.770	11.135.770	—	3.060.375	3.060.375	
—	—	—	—	—	—	—	—	—	749.450	749.450	
395.490	—	395.490	100.500	—	100.500	1.104.000	1.104.000	—	1.100.300	1.704.200	
653.720	653.720	—	170.500	170.500	—	a) 43.005.000	42.420.050	—	124.014.570	124.014.570	a) Elio. L. 1.375.310
—	—	—	—	—	—	13.053.015	13.053.015	—	3.749.900	3.749.900	
—	—	—	—	—	—	4.020.950	4.020.950	—	8.547.900	8.547.900	
—	—	—	—	—	—	13.112.500	13.112.500	—	17.060.000	17.060.000	
—	—	—	—	—	—	a) 42.000.000	37.954.000	—	42.937.700	42.937.700	a) Elio. L. 4.045.310
—	—	—	—	—	—	a) 25.035.300	5.005.400	—	35.351.000	35.351.000	a) Elio. L. 20.029.000
—	—	—	—	—	—	—	—	—	1.039.950	1.039.950	
3.610.000	—	3.610.000	9.710.400	6.655.000	3.055.400	—	—	—	6.655.000	28.009.225	
—	—	—	—	—	—	—	—	—	—	4.000.000	
a) 83.689.300	12.822.750	59.500.000	22.467.041.300	270.363.700	2.101.696.375	152.505.140	7.140.000	145.425.140	854.618.605	3.259.164.120	a) Elio. L. 11.967.690
—	—	—	914.630.395	153.471.070	760.959.325	48.748.590	28.072.095	22.076.495	427.598.500	1.210.634.320	
—	—	—	a) 13.794.750	—	—	b) 19.141.255	10.013.345	92.600	31.007.370	31.094.970	a) Elio. L. 15.930.060
—	—	—	—	—	—	3.570.000	3.570.000	—	—	—	
—	—	—	—	—	—	999.600	999.600	—	7.278.040	7.278.040	

XII LEGISLATURA - DISEGNI DI LEGGE E RELAZIONI - DOCUMENTI

SITUAZIONE DEI RESIDUI ATTIVI E PASSIVI

RESIDUI PASSIVI

ALLEGATO D

Cod.	Descrizione	ANNO 1981/83			ANNO 1988			ANNO 1991		
		al 31.12.1980	pagati	da pagare	al 31.12.1980	pagati	da pagare	al 31.12.1990	pagati	da pagare
1540	Produzioni sperimentali	—	—	—	—	—	—	—	—	—
1580	Acquisti di impianti, attrezzature e macchinari	—	—	—	—	—	—	—	—	—
1590	Acquisti di impianti, attrezzature e macchinari (C.B.)	—	—	—	—	—	—	30.000.000	—	—
1600	Risparmiati, trasferimenti e manutenzione straordinaria di impianti, attrezzature e macchinari	—	—	—	7.359.880	—	7.359.880	—	—	—
1620	Acquisto di autoveicoli	—	—	—	—	—	—	—	—	—
1640	Acquisto di mobili e macchine per ufficio	—	—	—	—	—	—	—	—	—
1670	Acquisto di mobili e macchine per ufficio (C.B.)	—	—	—	—	—	—	6.137.900	977.550	—
1730	Concessione di crediti ad istituzioni e breve scadenza	—	—	—	—	—	—	—	—	—
1900	Ritenute erariali	—	—	—	—	—	—	—	—	—
1910	Ritenute previdenziali e assistenziali	—	—	—	—	—	—	—	—	—
1920	Trattamenti per conto terzi	—	—	—	—	—	—	—	—	—
1930	Spese pagate per conto terzi	—	—	—	—	—	—	—	—	—
1961	Restituzione a terzi di depositi (curatoriali)	—	—	—	—	—	—	—	—	—
		(81) 1.740.475 (82) 9.600.000	—	(81) 1.740.475 A) (82) 9.600.000	21.736.950	188.800	70.840.750 A)	127.877.300	37.909.605	51.907.365

XII LEGISLATURA - DISEGNI DI LEGGE E RELAZIONI - DOCUMENTI

ANNO 1987			ANNO 1988			ANNO 1989			ANNO 1991		TOTALE	LEGGENDA
al 31.12.1987	pagati	da pagare	al 31.12.1988	pagati	da pagare	al 31.12.1989	pagati	da pagare	al 31.12.1991	RES. PASSIVI		
---	---	---	---	---	---	a) 250.852.050	153.537.050	104.720.000	157.008.045	261.726.045	a) Ell. L. 595.000	
b) 64.141.000	---	---	21.420.000	21.420.000	---	b) 1.904.427.150	1.903.583.850	---	241.435.995	241.435.995	a) Ell. L. 64.904.300	
---	---	---	---	---	---	---	---	---	---	---	a) Ell. L. 30.000.000	
946.313.010	175.814.505	818.899.425	167.964.215	41.860.955	126.105.160	30.761.500	8.341.500	21.420.000	248.877.400	1.212.660.645		
---	---	---	---	---	---	---	---	---	49.900.000	49.900.000		
---	---	---	21.183.100	21.183.100	---	88.163.795	59.620.345	26.483.450	125.871.260	152.454.716		
---	---	---	---	---	---	---	---	---	---	---	a) Ell. L. 5.160.350	
---	---	---	---	---	---	37.752.000	37.752.000	---	41.230.000	41.230.000		
b) 90.790.300	2.198.210	---	b) 122.657.665	1.995.000	---	b) 275.720.835	114.342.615	1.133.110	128.587.645	129.720.753	a) Ell. L. 304.300.205	
---	---	---	---	---	---	5.497.910	5.497.910	---	14.131.650	14.131.650		
---	---	---	371.050	371.050	---	4.216.795	3.834.800	581.935	7.001.167	7.663.102		
---	---	---	---	---	---	1.055.520	1.055.520	---	1.042.700	1.042.700		
---	---	---	76.137.500	---	26.137.500	2.500.000	2.250.000	250.000	6.020.000	22.467.500		
1.572.599.733	198.920.750	1.109.377.350	871.948.125.245	825.096.740	3.176.304.100	3.426.980.000	2.482.312.240	464.807.645	3.949.548.645	8.604.801.500	a) Ell. L. 646.903.899	

CENTRO SPERIMENTALE DI CINEMATOGRAFIA

ESERCIZIO 1992

RELAZIONE DEL COMMISSARIO STRAORDINARIO

DELIBERAZIONE N. 200CS/93

Oggetto: Approvazione del conto consuntivo dell'esercizio 1992.

IL COMMISSARIO STRAORDINARIO

VISTA la legge 24 marzo 1942, n. 419 istitutiva del Centro Sperimentale di Cinematografia;

VISTO lo Statuto del Centro Sperimentale di Cinematografia, approvato con D.P.R. 5 dicembre 1977, n. 1161;

VISTO il Decreto Ministeriale del 30 giugno 1993 e gli atti altresì richiamati;

VISTO l'art. 32 del D.P.R. 18 dicembre 1979, n. 696;

VISTA la lettera del Collegio dei Revisori dei Conti del 20 settembre 1993, che si allega alla presente deliberazione, ma ritenuto altresì che l'Ente non possa esimersi dal trasmettere senza ulteriore ritardo il bilancio in questione;

SENTITO il parere del Direttore Generale;

D E L I B E R A:

Art. 1 - E' approvato il conto consuntivo dell'entrata e della spesa del Centro Sperimentale di Cinematografia per l'esercizio 1992 che presenta i seguenti risultati:

Entrate correnti accertate	L.12.277.952.326=
Uscite correnti accertate	L.10.192.568.855=

XII LEGISLATURA - DISEGNI DI LEGGE E RELAZIONI - DOCUMENTI

deliberazione n. 200CS/93

Differenza		+L. 2.085.383.471=
Entrate in conto capitale	L. 3.482.925.843=	
Uscite in conto capitale	L. 3.204.626.597=	
Differenza		+L. 278.299.246=
Entrate per partite di giro	L. 1.175.110.676=	
Uscite per partite di giro	L. 1.175.110.676=	
Differenza		=====
Avanzo di gestione anno 1992		+L. 2.363.682.717=
Riaccertamento residui attivi	L. 115.158=	
Eliminazione residui passivi	L. 482.425.545=	
Avanzo di amministrazione al 31/12/91	L.14.410.979.984=	
Avanzo di gestione anno 1992	L. 2.363.682.717=	
Avanzo di amministrazione al 31/12/1992	L.17.257.203.404=	
<u>Situazione patrimoniale</u>		
<u>Per le attivita'</u>		
Aumenti	+L. 5.800.955.155=	
Diminuzioni	-L. 1.755.916.343=	
		+L. 4.045.038.812=
<u>Per le passivita'</u>		
Aumenti	-L. 4.192.526.706=	
Diminuzioni	+L. 978.095.409=	

deliberazione n. 200CS/93

	-L. 3.214.431.297=

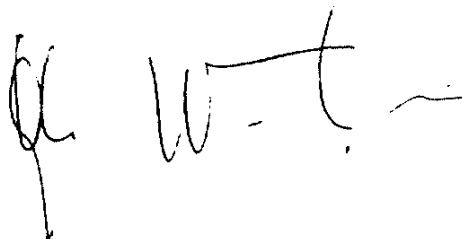
Aumento patrimoniale	+L. 830.607.515=
	=====

Per effetto di tale incremento il patrimonio differenziale aumenta da L. 31.216.891.388= a L. 32.047.498.903=.

Art. 2 - Il conto consuntivo, ai sensi dell'art. 32 de 1 D.P.R. n. 696 del 18 dicembre 1979, viene inviato per l'approvazione alla Presidenza del Consiglio dsei Ministri - Direzione Generale dello Spettacolo e al Ministero del Tesoro.

Roma, 21 settembre 1993

IL COMMISSARIO STRAORDINARIO
(Arcangela Wertmuller)



Allegato deliberazione n. 200 CS/93

**RELAZIONE ILLUSTRATIVA DEL CONTO CONSUNTIVO
DELL'ENTRATA E DELL'USCITA DELL'ESERCIZIO 1992**

Durante l'anno 1992 e' proseguita la gestione commissariale dell'Ente; che allo stato risulta prorogata sino al 30 settembre 1993. Per l'esercizio finanziario 1992 il Centro ha ricevuto dal Ministero del Turismo e dello Spettacolo un contributo ordinario di L. 12.000.000.000, di cui L. 2.000.000.000 per le attivita' della Cineteca Nazionale. Il Centro ha ricevuto inoltre il contributo straordinario di L. 2.000.000.000 previsto dalla legge n. 182/83; tale contributo e' destinato al potenziamento delle strutture immobiliari e tecniche e, almeno per il 50%, alla ristampa su supporto di sicurezza dei film che la Cineteca Nazionale possiede in copia infiammabile. Quanto al nuovo Statuto, la relativa bozza e' all'esame del Ministero vigilante.

La presente relazione ha lo scopo di illustrare sia le principali attivita' svolte dall'Ente nel corso dell'anno in esame, sia di analizzare le voci di entrata e di uscita piu' importanti o, comunque, piu' rilevanti ai fini della descrizione delle attivita' espletate.

Si coglie l'occasione per ricordare che nel corso dell'anno e' stato attuato un nuovo ordinamento dei servizi, che prevede l'articolazione dell'Ente in cinque Unita' organiche, cosi' denominate:

servizio Amministrativo, servizio Tecnico, servizio Formazione e Sperimentazione, servizio Biblioteca ed Editoria, servizio Cineteca Nazionale.

Le attivita' svolte vengono, pertanto, raggruppate in relazione alla competenza attribuita a ciascun servizio.

1) Servizio amministrativo

Detta unita' agisce da supporto - nel senso piu' ampio - alle altre unita' organiche alle quali e' affidato lo

svolgimento delle attività istituzionali. Essa, pertanto, provvede alla gestione economica e giuridica del personale, cura l'amministrazione e la gestione delle entrate e delle uscite dell'ente, provvede agli acquisti e ai lavori di carattere generale; cura l'istruttoria degli atti di natura giuridica e attende ai compiti di segreteria dei Commissari e della Direzione generale. Nel corso del 1992, oltre alle attività ordinarie, si è provveduto ai seguenti adempimenti più rilevanti:

- sono state interamente espletate, le procedure relative ai concorsi previsti dall'art. 8 del D.P.R. 285/88, ed avviate quelle relative al concorso per la copertura di un posto di Primo Dirigente;
- sono state attivate le procedure relative alla preparazione e pubblicazione per il reclutamento di unità lavorative ai sensi della legge n. 554/88.

2) Servizio tecnico

L'unità organica cura la gestione e la manutenzione del patrimonio mobiliare e immobiliare dell'Ente. Nel corso del 1992, oltre alle attività di ordinaria amministrazione, ha curato lo svolgimento dei seguenti lavori di particolare rilievo:

- sono proseguiti i lavori di ristrutturazione generale dell'impianto elettrico dell'Ente, nonché i lavori relativi alla nuova cabina elettrica, destinata ad alimentare tutto il nuovo impianto di cui sopra;
- sono stati portati a termine i lavori di ristrutturazione della sala cinematografica e definiti gli impianti tecnici;
- sono in via di completamento i lavori di ristrutturazione del Teatro 2 relativi al primo lotto;
- sono stati ultimati i lavori di ristrutturazione del laboratorio fotografico ubicato nel piano seminterrato;

2) Servizio Formazione e Sperimentazione

L'unità organica è preposta all'organizzazione e all'espletamento dei corsi di formazione culturale e pro-

XII LEGISLATURA - DISEGNI DI LEGGE E RELAZIONI - DOCUMENTI

fessionale e al coordinamento delle attività sperimentali e di ricerca. Nel corso del 1992 le più rilevanti tra le attività svolte sono state le seguenti:

- sono stati portati a termine i dieci corsi ordinari del biennio accademico 1990-92, cui hanno partecipato circa settanta allievi, i quali, oltre alle normali lezioni teoriche, hanno svolto una notevole quantità di attività pratiche concretizzatesi nella realizzazione di sei cortometraggi tratti dai racconti di Sciascia;
- sono state espletate le prove del concorso per l'ammissione al biennio accademico 1992-94, comprendente dieci corsi; nel mese di ottobre è iniziato il primo anno dei corsi del biennio 1992-94;
- nell'ambito dei programmi di ricerca e sperimentazione sono stati realizzati alcuni film sperimentali in coproduzione con scuole straniere e cooperative formate da ex allievi, tra i quali "Il tuffo", "Cesco corsaro" e "Aspettando Parigi"

4) Servizio Biblioteca ed Editoria

L'unità organica ha il compito di provvedere all'organizzazione e al funzionamento della biblioteca e dell'emeroteca, della redazione della rivista "Bianco e Nero" e dell'enciclopedia "Filmlexicon degli autori e delle opere", nonché di curare le altre pubblicazioni del Centro. Nel corso del 1992 le attività più rilevanti sono state le seguenti:

- apertura quotidiana della biblioteca al pubblico, dalle ore 9 alle 13, per consentire la consultazione e la fotoreproduzione di libri e riviste a studenti e studiosi. Nel corso dell'anno i frequentatori della biblioteca sono stati in numero di circa 3.000;
- pubblicazione di un volume di aggiornamento del "Filmlexicon degli autori e delle opere", dedicato agli autori dell'area italiana e attività promozionali connesse;
- collaborazione con l'Istituto Gian Galeazzo Visconti per

la mostra dedicata ad Alida Valli, con la Galleria Nazionale d'Arte Moderna per la mostra sullo scenografo Boris Bilinski, nonché con l'Università di Roma in occasione di numerose iniziative.

5) Cineteca Nazionale

- L'unità organica svolge i compiti previsti dallo Statuto, oltre che dalla legge n. 1213/65. In particolare provvede all'acquisizione e alla conservazione, in conformità alla legge, dei film italiani e dei materiali di documentazione relativi; cura l'acquisizione e la conservazione di altri film rilevanti, italiani e stranieri, non acquisibili in forza di legge; provvede alla duplicazione su supporto ininfiammabile del proprio patrimonio filmico su pellicola al nitrato; cura la diffusione, in Italia e all'estero, del cinema italiano. Le attività più rilevanti del 1992 sono state le seguenti:
- è stato portato a termine il recupero del film Carosello Napoletano, analogamente a quanto fatto per il Gattopardo ;
- nell'ambito dell'accordo con il Ministero del Turismo e dello Spettacolo che prevede la consegna alla Cineteca, a titolo di deposito fiduciario, delle copie dei film stranieri in edizione italiana consegnate per il rilascio del nulla osta di censura e non ritirate dai distributori, sono state consegnate, schedate e archiviate numerose pellicole;
- è proseguita l'attività di aggiornamento e di revisione della schedatura e dell'inventario dei materiali filmici;
- è proseguito, con l'assistenza e la collaborazione soprattutto del personale tecnico della Cineteca, il lavoro di due incaricati professionali che curano, rispettivamente, la ricognizione, identificazione e schedatura dei materiali acquistati dalle Dogane e la catalogazione - previa visione e compilazione di una scheda analitica - dei cortometraggi;
- La Cineteca Nazionale, nel corso del 1992, ha realizzato

XII LEGISLATURA - DISEGNI DI LEGGE E RELAZIONI - DOCUMENTI

numerose manifestazioni cinematografiche in Italia e all'estero, anche in collaborazione con altri organismi culturali, provvedendo a ristampare nuove copie dei film richiesti, previa acquisizione delle necessarie autorizzazioni dagli aventi diritto.

* * *

Il conto consuntivo dell'entrata e dell'uscita dell'esercizio 1992 presenta i seguenti risultati contabili complessivi; per una loro piu' completa valutazione vengono indicati anche i dati previsionali di competenza.

<u>ENTRATE</u>	CONSUNTIVO	PREVENTIVO
TITOLO 2 - Entr. corr.	12.014.000.000	10.500.000.000
TITOLO 3 - Altre entr.	263.952.326	368.998.400
TITOLO 4 - Entrate per alienazione dei beni patrimoniali e riscossione di crediti	1.482.925.843	1.500.000.000
TITOLO 5 - Entrate per trasferimenti in conto capitale	2.000.000.000	2.000.000.000
TITOLO 6 - Accensione di prestiti	-----	-----
TITOLO 7 - Partite di giro	1.175.110.676	1.480.000.000
Totale gen. entrate	L.16.935.988.845	L.15.848.998.400
Avanzo di amministr.	L.11.507.924.047	11.507.924.047

USCITE

TITOLO 1 - Spese corr.	10.192.568.855	10.868.998.400
TITOLO 2 - Spese in conto capitale	3.204.626.597	15.007.924.047
TITOLO 3 - Estinzione di mutui e anticipazioni	-----	-----
TITOLO 4 - Partite di		

XII LEGISLATURA - DISEGNI DI LEGGE E RELAZIONI - DOCUMENTI

giro	<u>1.175.110.676</u>	<u>1.480.000.000</u>
Totale gen. uscite	L.14.572.306.128	L.27.356.922.447

Riguardo alle cifre sopra esposte possono formularsi le seguenti osservazioni:

ENTRATE

Le entrate accertate nell'esercizio 1992 (L. 16.935.988.845) sono pari al 106,8% delle entrate inizialmente previste. Tale aumento deriva dall'incremento dei contributi erogati nell'anno 1992 dal Ministero del Turismo e dello Spettacolo (D.M. 22 gennaio 1992): L. 1.000.000.000= per il C.S.C. e L. 500.000.000= per la Cineteca Nazionale (Titolo II - Categoria III: Trasferimenti da parte dello Stato - Capitolo 50: Finanziamento per il C.S.C. - Capitolo 60: Finanziamento per la Cineteca Nazionale).

Inoltre l'Ente, in esecuzione di quanto disposto dal Ministero del Tesoro - Ragioneria Generale dello Stato - Ispettorato Generale di Finanza - con nota del 15 maggio 1992 - Divisione IV, Prot. 130406, ha trasferito nella contabilità corrente l'intero accantonamento del "Fondo liquidazione indennita' anzianita' del personale" pari a L. 1.352.496.643= (Titolo IV - Categoria 14: Riscossione di crediti - Capitolo 360: Prelevamento dal "Fondo indennita' di anzianita'").

Non si e', inoltre, verificata l'entrata prevista al Titolo 4 - Categoria 14 - Capitolo 410: Riscossione di mutui a medio e lungo termine, di L. 800.000.000= in quanto l'Ente non ha erogato mutui edilizi al personale dipendente, non essendo stato approvato il regolamento di attuazione.

USCITE

Le uscite hanno presentato complessivamente impegni per L. 14.572.306.128=, pari al 53,3% delle spese previste. Tale differenza e' dovuta soprattutto a somme non impegnate sui capitoli di spesa in conto capitale.

Le uscite piu' significative sono state le seguenti:

Cap. 10 - Assegni alla Presidenza:

XII LEGISLATURA - DISEGNI DI LEGGE E RELAZIONI - DOCUMENTI

L. 175.050.000=

E' proseguita nell'anno 1992 la gestione commissariale dell'Ente, con nomina - D.M. del 31 gennaio 1992 - di un terzo Sub-Commissario.

Cap. 490 - Manutenzione, pulizia, riparazione e adattamento sede: L. 872.765.180=.

La somma e' stata utilizzata per L. 309.430.000= per pulizia della sede; per L. 71.000.000= per manutenzione aree verdi ed alberi alto fusto; per L. 456.000.000= per lavori di ordinaria manutenzione locali ed edifici; per L. 25.000.000= per restauro studio presidenziale.

Cap. 510 - Vigilanza della sede: L. 505.469.920=

La somma e' stata integralmente utilizzata per i servizi di televigilanza, vigilanza ed accompagnamento di fiducia, effettuati dalle guardie giurate dell'Istituto di vigilanza "Citta' di Roma - Metronotte".

Cap. 600 - Organizzazione e partecipazione a convegni, congressi, mostre e manifestazioni:

L. 296.398.095=

Nel corso dell'anno 1992 l'Ente ha organizzato e ha partecipato a diverse manifestazioni cinematografiche, tra le quali: Organizzazione presso il Palazzo delle Esposizioni in Roma di rassegna dei saggi finali di allievi di scuole di cinematografia selezionati al Festival "Rencontres Henry Langlois" e di saggi di allievi del C.S.C.; organizzazione Convegno Internazionale Film d'Animazione "Teaching Animation" ad Urbino; partecipazione a rassegne su Roberto Rossellini ed Ingrid Bergman; partecipazione a rassegna Ernst Lubitsch; partecipazione a retrospettiva "1942 e dintorni"; partecipazione al 45 Festival di Cannes; partecipazione agli incontri del Cinema di Acicatena; partecipazione a manifestazione "Cinema salvato, cinema da salvare"; organizzazione mostra "Macchine per il Cinema - Evoluzione di una tecnologia" presso la sede dell'Ente.

Cap. 620 - Spese per concorsi: L. 39.707.000.

L'importo e' stato utilizzato per l'espletamento di concorsi interni ai sensi della legge 285/88 e per il concorso speciale per la copertura di posto vacante nella dotazione organica della qualifica di primo dirigente.

Cap. 720 - Onorari e compensi per speciali incarichi:

L. 292.217.990=

Si ricorda che il Centro deve avvalersi dell'apporto di professionisti esterni per tutte quelle attivita' per le quali non sono previsti nell'organico i profili professionali necessari.

Cap. 740 - Incarichi per insegnamento e seminari:

L. 1.188.801.140=

Sono stati conferiti complessivamente n. 63 incarichi di coordinamento, di insegnamento e di assistenza ai corsi, nonché di seminari per i bienni 1990-92 e 1992-94.

Cap. 750 - Commissioni esame allievi:

L. 125.957.695=

L'importo e' stato utilizzato per l'espletamento dei concorsi di ammissione di allievi ai corsi del biennio accademico 1992/94.

Cap. 760 - Esercitazioni degli allievi, seminari e laboratori: L. 217.886.905=

Tra le spese sostenute, sono da notare l'acquisto di pellicola cinematografica (L. 38.000.000=) e l'acquisto di video cassette (L. 34.000.000=).

Cap. 770 - Noleggio di mezzi tecnici per le esercitazioni degli allievi: L. 131.460.730=

L'importo e' stato erogato a Cinecitta' S.p.A. per il noleggio di teatro di posa e servizi connessi, per esercitazioni didattiche nel primo semestre 1992.

Cap. 790 - Attivita' editoriale: L. 249.182.100=

L'importo e' stato utilizzato per gli incarichi professionali per le attivita' editoriali; per la stampa del volume "Album Antonioni", per la pubblicazione della rivista "Bianco e Nero" annata 1992 e per il volume "Autori del cinema italiano".

Cap. 950 - Conduzione, manutenzione e riparazione impianti, attrezzature e macchinari: L. 408.434.892=

Le spese piu' rilevanti sono relative ai contratti di manutenzione degli apparati tecnici: L. 96.000.000= circa per

XII LEGISLATURA - DISEGNI DI LEGGE E RELAZIONI - DOCUMENTI

l'elaboratore centrale, i video terminali, le stampanti e le varie procedure; L. 122.000.000= circa per gli impianti di riscaldamento, condizionamento ed antincendio; L. 48.000.000= circa per manutenzione macchine per ufficio elettriche, elettroniche e fotocopiatrici; L. 30.000.000= circa per manutenzione sistema telecinema, videoregistrazione e monitoraggio; L. 15.000.000= circa per le operazioni di "TUNING" del sistema informatico dell'Ente.

Cap. 1010 - Assegni di studio e mensa allievi:

L. 311.657.193=

La somma e' stata utilizzata per l'erogazione di borse di studio a n. 123 allievi (L. 245.000.000= circa) per i mesi di apertura dei corsi e per il pagamento del pasto quotidiano presso la mensa dell'Ente (L. 66.000.000= circa) - (anni accademici 1990/1992 e 1992/1994).

Cap.1140 - Spese e commissioni bancarie: L. 50.000.000=

La spesa e' dovuta quasi interamente al corrispettivo da liquidare alla Banca Nazionale del Lavoro, previsto dalla Convenzione in essere nel 3 per mille delle entrate per il servizio di cassa dell'Ente.

Cap. 1200 - Imposte, tasse e tributi vari: L. 660.000.000.

Su tale capitolo grava la ritenuta del 4%, L. 480.000.000=, effettuata dal Ministero del Turismo e dello Spettacolo sul contributo ordinario erogato. Per IRPEG, ILOR, IVA, rifiuti solidi urbani ed occupazione spazi, bolli, ecc., sono state spese L. 180.000.000=.

Cap. 1460 - Costruzione, ripristino e trasformazione di immobili: L. 270.549.820=

Le spese riguardano per L. 186.000.000= perizie di variante e suppletive ai lavori, gia' appaltati, di ristrutturazione del teatro di posa n. 2 e della sala di proiezione e per L. 71.000.000= lavori complementari alla sala di proiezione.

Cap. 1500 - Restauri, stampe, ristampe e registrazione videomagnetica di film della Cineteca: L. 565.343.095=

La somma e' stata utilizzata per lavorazioni di stampa, ristampa o restauro di film, tra i quali "Carosello Napoletano"; "Tenderly" ed "Il buon soldato" di F. Brusati; "La via delle cinque lune" di Luigi Chiarini; "Le notti bianche" e

XII LEGISLATURA - DISEGNI DI LEGGE E RELAZIONI - DOCUMENTI

"Rocco e i suoi fratelli" di L. Visconti e l'opera omnia di Michelangelo Antonioni.

Cap. 1540 - Produzioni sperimentali: L. 468.100.000=
E' proseguita la ricerca sui "Movimenti oculari e percezione visiva di immagini in movimento" e sono stati realizzati diversi progetti sperimentali in collaborazione con cooperative formate da ex-allievi.

Cap. 1541 - Realizzazione di saggi degli allievi:
L. 951.678.700=
Somma utilizzata per la realizzazione dei saggi finali degli allievi del biennio accademico 1990/1992.

Cap. 1550 - Acquisto di diritti di utilizzazione di opere dell'ingegno: L. 34.800.000=
Sono stati acquistati diritti d'autore relativi al volume "Via col vento - l'immagine del restauro"; "Il cinema muto italiano 1914 - I film degli anni d'oro" e "Album Antonioni".

Cap. 1580 - Acquisto di impianti, attrezzature e macchinari:
L. 456.843.975=
Somma utilizzata per acquisto di proiettori professionali cinematografici (L. 191.000.000=); di apparecchiature del corso di ripresa (L. 22.000.000=); di moviola (L. 28.000.000=); di impianto sonoro per la sala cinematografica (L. 90.000.000=); di Zoom Coke con accessori (L. 39.000.000=); di VTR Panasonic e TVX Sony (L. 29.000.000=) ed altri mezzi tecnici.

Cap. 1660 - Acquisto di mobili, arredi e macchine per ufficio: L. 93.189.910=
Somma utilizzata per acquisto di mobili ed arredi (L. 35.000.000=); di classificatori metallici (L. 17.000.000=) e di apparecchiature hardware (L. 41.000.000=).

AVANZO DI AMMINISTRAZIONE

L'avanzo di amministrazione accertato alla fine dell'esercizio 1992 ammonta a L. 17.257.203.404=. Deriva per

XII LEGISLATURA - DISEGNI DI LEGGE E RELAZIONI - DOCUMENTI

L. 413.009.555= da minori entrate, per L. 14.284.616.319= da minori uscite, per L. 482.540.703= dal saldo algebrico della eliminazione dei residui attivi e passivi infine per L. 2.903.055.937= da una quota di avanzo di amministrazione dell'anno 1991, non utilizzato nel corso del 1992.

Le variazioni dei residui attivi e passivi, pari rispettivamente a L. 115.158= di maggiori residui attivi e a L. 482.425.545= di minori residui passivi, vengono accertate con deliberazione da adottare contestualmente all'approvazione del conto consuntivo. Con deliberazione n. 295CS/92, adottata contestualmente all'approvazione del bilancio di previsione per l'esercizio 1993, l'avanzo di amministrazione presunto e' stato determinato in L. 12.776.545.000=. Tale somma e' stata utilizzata per spese in conto capitale, sui seguenti capitoli:

Cap. 1460 - Costruzione, ripristino e trasformazione di immobili	L.	2.720.000.000=
Cap. 1500 - Restauri, stampe, ristampe e registrazione videomagnetica di film della Cineteca	L.	6.741.545.000=
(trattasi di economie dai fondi stanziati dalla legge 182/83 per la specifica finalita' della ristampa su supporto di sicurezza di pellicole infiammabili)		
Cap. 1510 - Acquisizioni della Biblioteca	L.	75.000.000=
Cap. 1530 - Acquisto di materiali per gli archivi complementari (manifestoteca, fototeca, ecc.)	L.	25.000.000=
Cap. 1540 - Produzioni sperimentali	L.	600.000.000=
Cap. 1541 - Realizzazione di saggi degli allievi	L.	600.000.000=
Cap. 1550 - Acquisto di diritti di utilizzazione di opere dell'ingegno	L.	50.000.000=
Cap. 1580 - Acquisto di impianti, attrezzature e macchinari	L.	1.000.000.000=
Cap. 1600 - Ripristino, trasformazione e manutenzione straordinaria di impianti attrezzature e macchinari	L.	815.000.000=
Cap. 1660 - Acquisto di mobili, arredi e macchine per ufficio	L.	150.000.000=
	L.	12.776.545.000=
		=====

XII LEGISLATURA - DISEGNI DI LEGGE E RELAZIONI - DOCUMENTI

conformemente a quanto previsto dall'art. 11 dello Statuto vigente.

FONDO CASSA

La differenza tra l'importo dei residui passivi (L. 8.400.224.429=) e l'importo dei residui attivi (L. 921.184.587=), aumentata dell'avanzo di amministrazione (L. 17.257.203.404=), costituisce il fondo di cassa alla fine dell'esercizio, pari a L. 24.736.243.246=.

SITUAZIONE PATRIMONIALE

Nel corso dell'esercizio la situazione patrimoniale dell'Ente si e' ulteriormente incrementata. A tale risultato hanno contribuito i seguenti elementi (tra parentesi le differenze rispetto all'esercizio precedente):

ATTIVITA'

Disponibilita' liquide	L. 24.736.243.246	(+L. 2.825.509.358)
Crediti di regolamento	L. 921.184.587	(-L. 263.863.015)
Crediti bancari	L. =====	(-L. 1.352.496.643)
Immobili	L. 10.385.041.436	(+L. 198.082.860)
Immobilizzaz. tecniche	L. 22.009.206.516	(+L. 2.603.006.252)
Altri costi pluriennali	L. 34.800.000	(+L. 34.800.000)

TOTALE ATTIVITA'	L. 58.086.475.785	(+L. 4.045.038.812)

PASSIVITA'


Debiti di regolamento	L. 8.400.224.429	(-L. 284.577.077)
Fondi accantonam. vari	L. 1.395.045.043	(+L. 42.548.400)
Poste rettificative dell'attivo	L. 16.243.707.410	(+L. 3.456.459.974)

TOTALE PASSIVITA'	L. 26.038.976.882	(+L. 3.214.431.297)

Pertanto il patrimonio dell'Ente, pari a L. 32.047.498.903=, risulta incrementato rispetto al 1991 della differenza tra le maggiori attività e le maggiori passività, pari a L. 830.607.515=. Tale importo costituisce, inoltre, l'avanzo economico dell'esercizio 1992.

Roma, 21 settembre 1993

IL COMMISSARIO STRAORDINARIO
(Arcangela Wertmuller)



RELAZIONE DEL COLLEGIO DEI REVISORI

COLLEGIO DEI REVISORI DEI CONTI
(TRIENNIO 1° DIC. 1992 - 30 NOV. 1995)

VERBALE DI SEDUTA N. 813/93

Il giorno 16 dicembre 1993, alle ore 10, e' proseguita, nei locali del C.S.C., la seduta del Collegio dei Revisori dei Conti, presenti i Sigg.:

- dott. Nicola FIORILLO - Presidente
- dott.ssa Loredana DURANO - Componente
- dott.ssa Giovanna CAPILLERA - Componente

Oggetto dell'odierno esame e' il conto consuntivo relativo all'esercizio 1992, approvato dal Commissario straordinario con delibera n. 200 del 21 settembre 1993.

In via incidentale, e' opportuno ricordare che, nel corso dell'esercizio ~~provvisorio~~ ^{suddetto}, la gestione dell'Ente e' stata ancora affidata al Commissario straordinario ed a tre subcommissari, in carica dal 1988 e successivamente "prorogati" e poi "nominati" (vd. Verbale n. 812 di pari data) fino al 31 dicembre 1993.

I dati che emergono sono i seguenti:

GESTIONE DELLA COMPETENZA

Il bilancio di previsione debitamente approvato presentava titoli di entrata e di uscita per L. 27.356.922.447=. Nel corso dell'esercizio, per sopravvenute necessita' di gestione, si sono verificate variazioni rispetto alla previsione per L. 1.500.000.000=.

Dette variazioni sono cosi' rappresentate:

ENTRATE

Titolo II	(trasferimenti	statali)
	delibera	del
L. 1.500.000.000=	151	25/06/1992

=====

USCITE

Titolo I (spese correnti)	L. 1.460.000.000=
Titolo II (spese in c/capitale)	L. 40.000.000=

XII LEGISLATURA - DISEGNI DI LEGGE E RELAZIONI - DOCUMENTI

(delibera n. 151 del 25/05/1992
e 177 del 28/07/1992) L. 1.500.000.000=

Si evidenzia inoltre:

ENTRATE ACCERTATE:

Titolo II (trasferimenti statali)	L.12.014.000.000=
Titolo III (altre entrate)	L. 263.952.326=
Titolo IV (alienazione di beni e riscossione di crediti)	L. 1.482.925.843=
Titolo V (trasferimenti in c/capitale)	L. 2.000.000.000=
Titolo VII (partite di giro)	L. 1.175.110.676=

TOTALE	L.16.935.988.845=
	=====

USCITE IMPEGNATE

Titolo I (spese correnti)	L.10.192.568.855=
Titolo II (spese in c/capitale)	L. 3.204.626.597=
Titolo IV (partite di giro)	L. 1.175.110.676=

	L.14.572.306.128=
	=====

I minori accertamenti di entrata sono attribuibili prevalentemente all'impossibilita', da parte dell'Ente, di concedere mutui al personale (in mancanza dell'approvazione del relativo regolamento), per cui non si sono realizzate le previste entrate per rimborso di quote sul capitolo 410, mentre appaiono trascurabili quelli sui capitoli 130, 135, 260, 380 nonche' sui capitoli delle partite di giro.

I minori impegni rilevati, oltreche' correlati alle minori entrate, conseguono alla mancata realizzazione di diversi progetti preventivati, in relazione, alla quale, peraltro, non vengono evidenziati specifiche cause impreviste (v. cap. 1460, 1500 ecc.).

L'avanzo di competenza e' pari a L. 2.363.682.717= ed e' cosi' determinato:

ENTRATE ACCERTATE	L. 16.935.988.845=
USCITE IMPEGNATE	L. 14.572.306.128=

GESTIONE DEI RESIDUI

I residui attivi e passivi risultanti al 1.1.1992 corrispondono a quelli accertati con il conto consuntivo del

XII LEGISLATURA - DISEGNI DI LEGGE E RELAZIONI - DOCUMENTI

1991. Essi risultano riaccertati alla data del 31.12.1992, come segue:

Maggiori residui attivi	L.	115.158=
Minori residui passivi	L.	482.425.545=

(delibera n. 199 del 21.9.93 e verbale del Collegio n. 812)

L. 482.540.703=

A fine esercizio, i residui attivi ammontano a L. 921.184.587=, di cui L. 641.350.188= si riferiscono agli anni precedenti.

I residui passivi ammontano a L. 8.400.224.429=, di cui L. 4.614.293.280= si riferiscono agli esercizi precedenti.

A proposito di questi ultimi, il Collegio avverte l'obbligo di rilevare che risultano ancora iscritti importi che, ad avviso del Collegio stesso, avrebbero dovuto essere dichiarati perenti - e, pertanto, eliminati dal conto finanziario - alla stregua delle disposizioni sulla contabilità generale dello Stato, cui l'art. 77 del D.P.R. n. 696/1979 fa esplicito rinvio "per quanto non prescritto".

In merito, reputa opportuno il Collegio richiamare l'attenzione degli organi preposti all'Ente, anche con riferimento agli importi dei residui attivi di più remota provenienza, per i quali si evidenzia la necessità dell'adozione delle prescritte procedure di recupero.

SITUAZIONE FINANZIARIA

Fondo di cassa all'inizio dell'esercizio 1992

L.21.910.733.888=

RISCOSSIONI:

in c/competenza	L.16.656.154.446=
in c/residui	L. 543.812.572=

L.17.199.967.018= +

PAGAMENTI:

in c/competenza	L.10.786.374.979=
in c/residui	L. 3.588.082.681=

L.14.374.457.660= -

L.24.736.243.246=

=====

XII LEGISLATURA - DISEGNI DI LEGGE E RELAZIONI - DOCUMENTI

Tali risultanze trovano sostanziale conferma nei dati della situazione analitica della Tesoreria Provinciale di Roma-C/16407 al 31.12.1992 (v. Verbale n. 811 in ordine alla verifica di cassa).

SITUAZIONE AMMINISTRATIVA

L'avanzo di amministrazione al 31.12.92

e' pari a	L. 17.257.203.404=
ed e' determinato come segue:	
- saldo di cassa al 31.12.92	L. 24.736.243.246=
- residui attivi al 31.12.92	L. 921.184.587=
- residui passivi al 31.12.92	L. 8.400.224.429=

	L. 17.257.203.404=
	=====

Tale avanzo presenta, nei confronti di quello accertato alla fine del precedente esercizio, in L. 14.410.979.984=, un aumento di L. 2.846.223.420= determinato come segue:

Avanzo di competenza	L. 2.363.682.717=
----------------------	-------------------

Riaccertamento dei residui:

attivi	L. 115.158= +
passivi	L. 482.425.545= +

	L. 2.846.223.420=
	=====

Si evidenzia, altresì, che, dalla gestione, e' scaturito un avanzo economico di L. 830.607.515=, così' determinato:

a) differenza tra il totale delle entrate finanziarie correnti e quello delle spese correnti	L. 2.085.383.471= +
b) differenza tra il totale delle entrate e delle uscite della parte II del Conto Economico	L. 1.254.775.956=

	L. 830.607.515=
	=====

Infine, merita di essere precisato che gli importi degli ammortamenti inseriti nel conto economico sono stati de-

XII LEGISLATURA - DISEGNI DI LEGGE E RELAZIONI - DOCUMENTI

terminati tenendo conto delle percentuali stabilite con deliberazioni n. 177 e 205 del 1989, emanate in applicazione della normativa fiscale vigente.

Conclusivamente si ritiene di poter formulare parere favorevole all'approvazione del conto consuntivo per l'anno finanziario 1992.

Letto, confermato e sottoscritto alle ore 12,25

Firmato:

Il Presidente

Nicola Fiorillo

Nicola Fiorillo

I Componenti:

Loredana Durano

Giovanna Capillera

Loredana Durano
Giovanna Capillera

BILANCIO CONSUNTIVO

XII LEGISLATURA - DISEGNI DI LEGGE E RELAZIONI - DOCUMENTI

PARTE I - ENTRATE

CODICE	CAPITOLO		GESTIONE DI COMPETENZA						DIFFERENZE ALLE IN PIU'
	N.	DENOMINAZIONE	PREVISIONI			SCHE ACCERTATE			
			INIZIALI	VARIAZIONI		DEFINITIVE	RISCOSSE	RISPARSE DA RISCOUTERE	
			IN AUMENTO	IN DIMINUZ.					
		TITOLO II							
		ENTRATE DERIVANTI DA TRASFERIMENTI CORRENTI							
		Categoria III							
		<u>Trasferimenti da parte dello Stato</u>							
2 03 01 0	50	Finanziamento per il C.S.C.	9.000.000.000	1.000.000.000	—	10.000.000.000	10.000.000.000	—	10.000.000.000
2 03 07 1	80	Finanziamento per la C.B.	1.500.000.000	500.000.000	—	2.000.000.000	2.000.000.000	—	2.000.000.000
2 03 03 0	70	Altri trasferimenti da parte dello Stato ed Enti Pubblici	p.a.	—	—	—	—	14.000.000	14.000.000
			10.500.000.000	1.500.000.000	—	12.000.000.000	12.000.000.000	14.000.000	14.000.000
		Categoria V							
		<u>Trasferimenti da parte dei Comuni, delle Province e delle Regioni</u>							
2 05 01 0	80	Contributo da parte di Comuni	p.a.	—	—	p.a.	—	—	—
2 05 02 0	90	Contributo da parte di Province	p.a.	—	—	p.a.	—	—	—
2 05 03 0	100	Contributo da parte di Regioni	p.a.	—	—	p.a.	—	—	—
		TOTALE TITOLO II	10.500.000.000	1.500.000.000	—	12.000.000.000	12.000.000.000	14.000.000	14.000.000

XII LEGISLATURA - DISEGNI DI LEGGE E RELAZIONI - DOCUMENTI

GESTIONE DEI RESIDUI ATTIVI						GESTIONE DI CASSA				TOTALE DEI RESIDUI AT- TIVI AL TER- MINE DE- L'ESERCIZIO	
RISPOSTE PREVISIONI IN NERO	RESIDUI ALL'INIZIO DELL'ESER- CIZIO	RISCOSSI	RIMASTI DA RISCUOTERE	TOTALI	VARIAZIONI		PREVISIONI	RISCOSSIONI	DIFFERENZE RISPETTO ALLE PREVISIONI		
					IN PIU'	IN NERO			IN PIU'		IN NERO
							10.000.000.000	10.000.000.000			
							2.000.000.000	2.000.000.000			
											14.000.000
							12.000.000.000	12.000.000.000			14.000.000
							12.000.000.000	12.000.000.000			14.000.000

XII LEGISLATURA - DISEGNI DI LEGGE E RELAZIONI - DOCUMENTI

PARTE I - ENTRATE

CODICE	CAPITOLO		GESTIONE DI COMPETENZA								
	N.	DENOMINAZIONE	PREVISIONI			SOMME ACCERTATE		DIFFERENZE ALLA			
			INIZIALI	VARIAZIONI		DEFINITIVE	RISCOSE		RIMASTE DA RISCUOTERE	TOTALE ACCERTATE	IN PIU'
				IN AUMENTO	IN DIMINUI.						
		TITOLO III									
		ALTRE ENTRATE									
		Categoria VII									
		<u>Entrate derivanti dalla vendita di beni o dalla prestazione di servizi</u>									
3 07 01 0	110	Preventi derivanti dall'attività dei teatri di posa	p.n.	—	—	—	—	—	—	—	
3 07 02 0	120	Preventi derivanti dall'attività editoriale	10.000.000	—	—	10.000.000	2.229.000	21.540.597	23.769.597	13.769.597	
3 07 03 0	130	Preventi derivanti dall'attività della Cinoteca	150.000.000	—	—	150.000.000	80.533.190	30.045.870	110.599.060	—	
3 07 03 1	135	Preventi derivanti dall'attività di ricerca e sperimentazione	150.000.000	—	—	150.000.000	—	53.550.000	53.550.000	—	
3 07 04 0	140	Preventi derivanti dalla prestazione di servizi vari	5.000.000	—	—	5.000.000	13.116.200	—	13.116.200	8.116.200	
3 07 05 0	150	Realizzi per cessione di materiali fuori uso	p.n.	—	—	—	—	—	—	—	
3 07 06 0	160	Netto scolastico	—	—	—	—	—	—	—	—	
			315.000.000	—	—	315.000.000	95.878.390	105.154.467	201.034.857	21.085.797	
		Categoria VIII									
		<u>Renditi e proventi patrimoniali</u>									
3 08 01 0	210	Affitto di immobili	3.998.400	—	—	3.998.400	—	3.998.400	3.998.400	—	
3 08 02 0	220	Interessi attivi su mutui edilizi, prestiti, depositi e conti correnti	20.000.000	—	—	20.000.000	22.648.277	6.688.537	29.332.814	9.332.814	
3 08 03 0	230	Interessi e premi su titoli a reddito fisso	p.n.	—	—	—	—	—	—	—	
			23.998.400	—	—	23.998.400	22.648.277	10.686.937	33.331.714	9.332.814	

XII LEGISLATURA - DISEGNI DI LEGGE E RELAZIONI - DOCUMENTI

GESTIONE DEI RESIDUI ATTIVI					GESTIONE DI CASSA					TOTALE DEI RESIDUI AT- TIVI AL TER- MINE DELL' ESERCIZIO	
RISERVA PREVISIONI IN MENO	RESIDUI ALL' INIZIO DELL' ESER- CIZIO	RISCOSSI	RIPAS- SI CA RISCUOTERE	TOTALE	VARIAZIONI		PREVISIONI	RISCOSSIONI	DIFFERENZE RISPETTO ALLE PREVISIONI		
					IN PIU'	IN MENO			IN PIU'		IN MENO
	2.514.790	—	2.514.790	2.514.790			p.m.	—	—	—	2.514.790
	14.328.564	4.839.842	9.688.922	14.328.564			16.000.000	6.848.642	—	9.151.358	31.229.519
39.400.940	187.801.706	71.385.380	96.237.826	187.823.206		178.500	200.000.000	151.918.570	—	48.081.430	126.303.696
96.450.000	210.596.245	210.889.903	—	210.889.903	283.658		300.000.000	210.889.903	—	89.110.097	53.550.000
	13.166.337	478.472	12.688.865	13.166.337			17.000.000	13.595.872	—	3.404.328	12.688.865
—	—	—	—	—			—	—	—	—	—
—	—	—	—	—			—	—	—	—	—
135.850.940	408.607.642	287.394.997	121.128.403	408.522.800	283.658	178.500	533.000.000	383.272.787	—	149.727.213	226.284.870
—	1.999.200	1.999.200	—	1.999.200			3.996.400	1.999.200	—	1.999.200	3.998.400
—	9.440.499	9.440.499	—	9.440.499			20.000.000	32.086.776	12.086.776	—	6.686.537
—	—	—	—	—			—	—	—	—	—
—	11.439.699	11.439.699	—	11.439.699	—	—	23.996.400	34.085.976	12.086.776	1.999.200	10.684.937

XII LEGISLATURA - DISEGNI DI LEGGE E RELAZIONI - DOCUMENTI

PARTE I - ENTRATE

CAPITOLO		GESTIONE DI COMPETENZA							DIFFERENZE IN %	
C/C/C/C	N.	DENOMINAZIONE	PREVISIONI			SOPRE ACCERTATE		TOTALE ACCERTATI		
			INIZIALI	VARIAZIONI		DEFINITIVE	RISCOSE			RIPASTE DA RISCUOTERE
				IN AUMENTO	IN DIMINUI.					
		Categoria II								
		<u>Poste correttive e compensative di spese correnti</u>								
3 09 01 0	260	Risparmi e rimborsi diversi	10.000.000	—	—	10.000.000	7.686.255	—	7.686.255	—
			10.000.000	—	—	10.000.000	7.686.255	—	7.686.255	—
		Categoria I								
		<u>Entrate non classificabili in altre voci</u>								
3 10 01 0	280	Entrate eventuali	20.000.000	—	—	20.000.000	21.600.000	300.000	21.900.000	1.900.000
			20.000.000	—	—	20.000.000	21.600.000	300.000	21.900.000	1.900.000
TOTALE TITOLO III			368.998.400	—	—	368.998.400	147.810.922	116.141.604	263.952.326	33.118.811
TOTALE ENTRATE CORRENTI			10.868.998.400	1.500.000.000	—	12.368.998.400	32.147.810.922	130.141.604	32.277.952.326	67.118.611
		TITOLO IV								
		<u>ENTRATE PER ALIENAZIONE DI BENI PA- TRIMONIALI E RISCOSSIONE DI CREDITI</u>								
		Categoria III								
		<u>Alienazione di immobilizzazioni tecniche</u>								
4 12 01 0	310	Alienazione di impianti, attrezza- ture e macchinari	p.a.			p.a.	—	—	—	—
			p.a.			p.a.	—	—	—	—
		Categoria IIII								
		<u>Realizzo di valori mobiliari</u>								
4 13 01 0	330	Realizzo di titoli emessi e garan- titi dallo Stato	p.a.	—	—	p.a.	—	—	—	—
			p.a.	—	—	p.a.	—	—	—	—

XII LEGISLATURA - DISEGNI DI LEGGE E RELAZIONI - DOCUMENTI

GESTIONE DEI RESIDUI ATTIVI					GESTIONE DI CASSA				TOTALE DEI RESIDUI AT- TIVI AL TER- MINO DE- L'ESERCIZIO		
RESIDUI PREVISIONI IN MENO	RESIDUI ALL' INIZIO DELL'ESER- CIZIO	RISORSE	PAGATE DA RISOLVERE	TOTALE	VARIAZIONI		PREVISIONI	RISORSE		DIFFERENZE RISPETTO ALLE PREVISIONI	
					IN PIU'	IN MENO				IN PIU'	IN MENO
2.313.745	239.835.000	---	239.835.000	239.835.000			10.000.000	7.686.255	---	2.313.745	239.835.000
2.313.745	239.835.000	---	239.835.000	239.835.000			10.000.000	7.686.255	---	2.313.745	239.835.000
---	43.000.000	---	43.000.000	43.000.000			20.000.000	21.600.000	1.600.000	---	43.000.000
---	43.000.000	---	43.000.000	43.000.000			20.000.000	21.600.000	1.600.000	---	43.000.000
138.164.885	702.682.341	298.834.096	403.963.403	702.797.499	293.858	178.500	586.998.400	446.645.018	13.686.776	154.040.158	520.104.807
138.164.885	702.682.341	298.834.096	403.963.403	702.797.499	293.858	178.500	12.586.998.400	12.446.645.018	13.686.776	154.040.158	534.104.807
	4.550.000	4.500.000	50.000	4.550.000			---	4.500.000	4.500.000		50.000
	4.550.000	4.500.000	50.000	4.550.000			---	4.500.000	4.500.000		50.000

XII LEGISLATURA - DISEGNI DI LEGGE E RELAZIONI - DOCUMENTI

PARTE I - ENTRATE

CODICE	CAPI T O L O		G E S T I O N E D I C O M P E T E N Z A						DIFFERENZE ALLE IN PIU'	
	N.	DENOMINAZIONE	P R E V I S I O N I			S O M M E A C C E R T A T E				
			INIZIALI	V A R I A Z I O N I		DEFINITIVE	RISCOSSE	RIPIESTE DA RISCUOTERE		TOTALI ACCERTATI
			IN AUMENTO	IN DIMINUI.						
		Categoria XIV								
		Riscossione di crediti								
4 14 01 0	380	Prelevamento dal "Fondo indebiti di anzianità"	400.000.000			400.000.000	1.352.498.643	—	1.352.498.643	952.498.643
4 14 03 0	380	Riscossione di prestiti e anticipazioni a breve termine	300.000.000			300.000.000	7.273.000	123.158.200	130.429.200	
4 14 04 0	390	Riscossione di crediti diversi	p.n.			p.n.				
4 14 05 0	410	Riscossione di mutui a medio e lungo termine	800.000.000			800.000.000	—	—	—	
4 14 06 0	411	Ritiro di depositi a cauzione presso terzi	—			—	—	—	—	
			1.500.000.000	—	—	1.500.000.000	1.359.769.643	123.158.200	1.482.925.843	952.498.643
		TOTALE TITOLO IV	1.500.000.000	—	—	1.500.000.000	1.359.769.643	123.158.200	1.482.925.843	952.498.643
		TITOLO V								
		ENTRATE DERIVANTI DA TRASFERIMENTI IN CONTO CAPITALE								
		Categoria XV								
		Trasferimenti dallo Stato								
5 15 01 0	430	Finanziamento straordinario ex Legge 102 del 10 maggio 1983	2.000.000.000			2.000.000.000	2.000.000.000	—	2.000.000.000	
			2.000.000.000			2.000.000.000	2.000.000.000	—	2.000.000.000	
		TOTALE TITOLO V	2.000.000.000			2.000.000.000	2.000.000.000	—	2.000.000.000	

XII LEGISLATURA - DISEGNI DI LEGGE E RELAZIONI - DOCUMENTI

GESTIONE DEI RESIDUI ATTIVI					GESTIONE DI CASSA				TOTALE DEI RESIDUI ATTIVI TAVOLA TERZA NINE DELLA L. 15/1/1974		
RISPELTO PREVISIONI	RESIDUI ALL' INIZIO DELL' ESER- CIZIO	RISCOSSI	RICAVI DA RISOLUZIONE	TOTALE	VARIAZIONI		PREVISIONI	RISCOSSIONI		DIFFERENZE RISPELTO ALLE PREVISIONI	
					IN PIU'	IN MENO				IN PIU'	IN MENO
							400.000.000	1.352.496.843	952.496.843		
169.570.800	339.560.830	110.167.090	229.393.740	339.560.830			100.000.000	117.440.090	17.440.090		352.549.940
800.000.000							80.000.000			80.000.000	
969.570.800	339.560.830	110.167.090	229.393.740	339.560.830			580.000.000	1.469.936.733	969.936.733	80.000.000	352.549.940
969.570.800	344.110.830	114.667.090	229.443.740	344.110.830			580.000.000	1.474.436.733	974.436.733	80.000.000	352.599.940
							2.000.000.000	2.000.000.000			
							2.000.000.000	2.000.000.000			
							2.000.000.000	2.000.000.000			

XII LEGISLATURA - DISEGNI DI LEGGE E RELAZIONI - DOCUMENTI

PARTI - ENTRATE

CAPITOLI		GESTIONE DI COMPETENZA							
C.C.P.	DENOMINAZIONE	PREVISIONI			SOMME ACCERTATE			DIFFERENZE ALLE	
		INIZIALI	VARIAZIONI		DEFINITIVE	RISCOSE	RIPASTE DA RISCOUTERE		TOTALE ACCERTATE
			IN AUMENTO	IN DIMINZ.					
TITOLO VI									
ACCENSIONE DI PRESTITI									
Categoria XIX									
<u>Assunzione di mutui</u>									
6 19 01 0	400 Assunzione di mutui	---			---	---	---		
Categoria XX									
<u>Assunzione di altri debiti finanziari</u>									
6 20 01 0	400 Contrazione di debiti diversi	p.n.			p.n.	---	---		
		p.n.			p.n.	---	---		
TOTALE TITOLO IV		---			---	---	---		
TITOLO VII									
PARTITE DI GIRO									
Categoria XXII									
<u>Entrate aventi natura di partite di giro</u>									
7 22 01 0	510 Ritenute orariali	950.000.000			950.000.000	715.256.267	---	715.256.267	
7 22 02 0	520 Ritenute previdenziali e assist.li	310.000.000			310.000.000	289.057.055	12.008.990	301.066.045	
7 22 03 0	530 Trattenute per conto terzi	50.000.000			50.000.000	49.441.241	---	49.441.241	
7 22 04 0	540 Riborsi di somme pagate per conto di terzi	35.000.000			35.000.000	14.216.998	2.512.805	18.729.803	
7 22 05 0	550 Partite in conto sospesi	25.000.000			25.000.000	6.972.340	1.315.000	10.287.340	
7 22 06 0	551 Depositi a cauzione a terzi	100.000.000			100.000.000	71.630.000	700.000	72.330.000	

XII LEGISLATURA - DISEGNI DI LEGGE E RELAZIONI - DOCUMENTI

GESTIONE DEI RESIDUI ATTIVI					GESTIONE DI CASSA				TOTALE DEI RESIDUI ATTIVI AL TERMINE DELL'ESERCIZIO		
RISPECTO PREVISIONI IN NERO	RESIDUI ALL'INIZIO DELL'ESERCIZIO	RISCOSSI	RIMASTI DA RISCUOTERE	TOTALE	VARI AZIONI		PREVISIONI	RISCOSSIONI		DIFFERENZE RISPETTO ALLE PREVISIONI	
					IN PIU'	IN NERO				IN PIU'	IN NERO
---	---	---	---	---			---	---	---	---	---
---	---	---	---	---			---	---	---	---	---
---	---	---	---	---			---	---	---	---	---
---	---	---	---	---			---	---	---	---	---
---	---	---	---	---			---	---	---	---	---
234.743.753	41.183.753	41.183.753	---	41.183.753			1.200.000.000	758.420.000	443.580.000	---	---
8.833.955	9.245.891	9.245.891	---	9.245.891			320.000.000	290.302.744	21.697.256	12.008.990	---
558.754	2.205.482	2.205.482	---	2.205.482			55.000.000	51.846.823	3.353.077	---	---
18.270.197	8.807.420	2.231.755	6.575.665	8.807.420			35.000.000	18.448.753	18.551.247	9.088.470	---
14.712.640	63.831.885	62.464.505	1.367.380	63.831.885			25.000.000	71.436.845	46.436.845	---	2.687.380
27.670.000	3.000.000	3.000.000	---	3.000.000			100.000.000	74.630.000	25.370.000	---	700.000

XII LEGISLATURA - DISEGNI DI LEGGE E RELAZIONI - DOCUMENTI

PARTE I - ENTRATE

CODICE	CAPITOLIO		GESTIONE DI COMPETENZA					DIFFERENZE ALLE		
	N.	DENOMINAZIONE	PREVISIONI			SOMME ACCERTATE				
			INIZIALI	VARIAZIONI		DEFINITIVE	RISOSSE		RISERVE DA RISCUOTERE	TOTALI ACCERTATI
				IN AUMENTO	IN DIMIN.					
7 22 07 0	560	Recupero di anticipazione su pensioni ex dipendenti	p.e.			p.e.				
7 22 08 0	570	Anticipazioni al cassiere	10.000.000			10.000.000		10.000.000		
			1.480.000.000	—		1.480.000.000	1.148.573.881	26.536.795	1.175.110.676	
		TOTALE TITOLO VII								
		RIEPILOGO DEI TITOLI								
		TITOLO II	10.500.000.000	1.500.000.000	—	12.000.000.000	12.000.000.000	14.000.000	12.014.000.000	14.000.000
		TITOLO III	368.998.400	—	—	368.998.400	147.810.922	116.161.504	263.952.328	33.118.611
		TITOLO IV	1.500.000.000	—	—	1.500.000.000	1.359.789.843	123.158.200	1.482.925.843	957.496.843
		TITOLO V	2.000.000.000	—	—	2.000.000.000	2.000.000.000	—	2.000.000.000	—
		TITOLO VI	—	—	—	—	—	—	—	—
		TITOLO VII	1.480.000.000	—	—	1.480.000.000	1.148.573.881	26.536.795	1.175.110.676	—
			15.848.998.400	1.500.000.000	—	17.348.998.400	18.656.154.446	279.834.399	18.935.988.845	999.615.254
		Avanzo di amministrazione	11.507.924.047			11.507.924.047			11.507.924.047	
		Fondo iniziale di cassa								
			27.356.922.447	1.500.000.000	—	28.856.922.447	18.856.154.446	279.834.399	28.643.912.892	999.615.254

XII LEGISLATURA - DISEGNI DI LEGGE E RELAZIONI - DOCUMENTI

GESTIONE DEI RESIDUI ATTIVI					GESTIONE DI CASSA					TOTALE DEI RESIDUI AT- TIVI AL TER- MINE DEL- L'ESERCIZIO	
PREVEDI PREVISIONI IN NERO	RISOLTI ALL' INIZIO DELL'ESER- CIZIO	RISCOSSI	RINASTI DA RISCUOTERE	TOTALE	VARIAZIONI		PREVISIONI	RISCOSSIONI	DIFFERENZE RISPETTO ALLE PREVISIONI		
					IN PIU'	IN NERO			IN PIU'		IN NERO
10.000.000	10.000.000	—	—	10.000.000	—	—	10.000.000	10.000.000	—	—	10.000.000
304.889.324	138.254.431	130.311.386	7.943.045	138.254.431	—	—	1.745.000.000	1.278.885.287	46.436.845	512.551.578	34.478.840
304.889.324	138.254.431	130.311.386	7.943.045	138.254.431	—	—	1.745.000.000	1.278.885.287	46.436.845	512.551.578	34.478.840
—	—	—	—	—	—	—	12.000.000.000	12.000.000.000	—	—	14.000.000
138.184.885	702.882.341	298.834.098	603.963.403	702.797.499	293.858	178.500	586.998.400	446.845.018	13.686.778	154.040.158	520.104.807
989.570.800	344.110.830	114.467.090	228.443.740	344.110.830	—	—	580.000.000	1.474.438.733	974.436.733	80.000.000	352.599.840
—	—	—	—	—	—	—	2.000.000.000	2.000.000.000	—	—	—
304.889.324	138.254.431	130.311.386	7.943.045	138.254.431	—	—	1.745.000.000	1.278.885.287	46.436.845	512.551.578	34.478.840
1.412.674.809	1.185.047.802	543.812.572	641.350.188	1.185.162.780	293.858	178.500	16.911.998.400	17.199.967.018	1.034.560.354	746.591.736	921.184.587
							21.500.000.000	21.910.733.888	410.733.888		
1.412.674.809	1.185.047.802	543.812.572	641.350.188	1.185.162.780	293.858	178.500	18.411.998.400	19.110.700.906	1.445.294.242	746.591.736	921.184.587

XII LEGISLATURA - DISEGNI DI LEGGE E RELAZIONI - DOCUMENTI

PARTE II - SPESE

CODICE	CAPITOLO		GESTIONE DI COMPETENZA						DIFFERENZE ALLI 30.06.01
	DENOMINAZIONE	INIZIALI	VARIAZIONI		DEFINITIVE	SOPRE IMPEGNATE			
			IN AUMENTO	IN DIMINUZ.		PAGATE	RIPIASTE DA PAGARE	TOTALE IMPEGNI	
	TITOLO I								
	SPESE CORRENTI								
	Categoria I								
	<u>Spese per gli organi dell'Ente</u>								
1 01 01 0	10	Assegni ed indennità alla Presidenza	127.100.000	37.950.000		175.050.000	135.712.500	19.337.500	175.050.000
1 01 02 0	20	Compensi, indennità e rimborsi ai componenti gli organi collegiali di amministrazione	p.e.	---	---	p.e.	---	---	---
1 01 03 0	30	Compensi, indennità e rimborsi ai componenti il Collegio dei Revisori	14.000.000	6.252.000		20.252.000	17.526.000	1.258.000	18.782.000
			151.100.000	44.202.000	---	195.302.000	173.238.500	20.593.500	193.832.000
	Categoria II								
	<u>Oneri per il personale in attività di servizio</u>								
1 02 01 0	70	Fondo ex art. 14 DPR 13/86 (0,00%)	p.e.			p.e.	---	---	---
1 02 02 0	80	Fondo ex art. 23, 2° c°, DPR 267/87	p.e.			p.e.	---	---	---
1 02 02 1	81	Indennità ex art. 15, 2° c°, L. 80/89	15.000.000			15.000.000	---	---	---
1 02 03 0	90	Stipendi ed altri assegni fissi al personale	2.850.000.000	---	---	2.850.000.000	1.931.543.427	525.120.960	7.458.064.387
1 02 04 1	100	Fondo per il miglioramento dell'efficienza dell'Ente	237.400.000	78.271.695	---	315.671.695	211.634.485	94.762.515	306.397.000
1 02 06 1	120	Compensi per lavoro straordinario e incentivanti la produttività per il Direttore Generale e i dirigenti	81.000.000			81.000.000	57.918.690	5.480.050	83.378.740
1 02 07 0	130	Indennità e rimborso spese di trasporto per missioni all'interno e all'estero	45.000.000	35.000.000		80.000.000	57.975.170	1.209.175	59.184.345
1 02 09 0	150	Oneri presidenziali e assistenziali a carico dell'Ente	892.000.000	---		892.000.000	637.629.332	43.102.655	680.731.987

XII LEGISLATURA - DISEGNI DI LEGGE E RELAZIONI - DOCUMENTI

RISPETTO PREVISIONI IN PIANO	GESTIONE DEI RESIDUI PASSIVI					GESTIONE DI CASSA				TOTALE DEI RESIDUI PAS- SIVI AL TER- MINO DELL' ESERCIZIO	
	RESIDUI ALL'INIZIO DELL'ESER- CIZIO	PAGATI	RIMASTI DA PAGARE	TOTALI	VARIAZIONI		PREVISIONI	PAGAMENTI	DIFFERENZE RISPETTO ALLE PREVISIONI		
					IN PIU'	IN MENO			IN PIU'		IN MENO
	8.687.500	8.687.500	---	8.687.500			183.737.500	164.400.000		19.337.500	19.337.500
	62.840	---	62.840	62.840			62.840	---		62.840	62.840
1.470.000	---	---	---	---			20.252.000	17.526.000		2.726.000	1.256.000
1.470.000	8.750.340	8.687.500	62.840	8.750.340			204.052.340	181.926.000		22.126.340	20.856.340
---	---	---	---	---			---	---		---	---
15.000.000	12.600.000	---	---	---			12.600.000	27.600.000		27.600.000	---
193.135.813	57.070.790	42.408.555	---	42.408.555			9.662.235	2.850.000.000	1.973.951.982	876.048.018	525.120.980
9.274.695	104.116.215	104.116.215	---	104.116.215			368.271.695	315.750.700		52.520.995	94.782.515
17.621.290	4.882.885	4.882.885	---	4.882.885			85.000.000	62.801.575		22.198.425	5.460.050
20.815.855	759.145	759.145	---	759.145			82.000.000	58.734.315		23.265.685	1.209.175
111.748.011	55.539.987	55.539.987	---	55.539.987			1.400.000.000	693.169.319		706.830.681	43.107.655

XII LEGISLATURA - DISEGNI DI LEGGE E RELAZIONI - DOCUMENTI

PARTI II - SPESE

CODICE	CAPITOLO		GESTIONE DI COMPETENZA						DIFFERENZE ALLE IN PIU'
	N.	DENOMINAZIONE	PREVISIONI			SOMME IMPEGNATE			
			INIZIALI	VARIAZIONI		DEFINITIVE	PAGATE	PIRASTE DA PAGARE	
			IN AUMENTO	IN DIMINUI.					
1 02 09 0	151	Oneri previdenziali a carico dell'Ente per i docenti	165.000.000			165.000.000	104.167.202	12.888.755	117.055.957
1 02 13 0	210	Trattamenti economici accessori e integrativi	—			—	—	—	—
1 02 14 1	220	Trattamenti economici accessori e integrativi (C.N.)	—			—	—	—	—
1 02 15 0	230	Corsi per il personale	20.000.000			20.000.000	4.048.000	—	4.048.000
			4.105.400.000	113.271.695	—	4.218.671.695	3.004.914.306	882.544.110	3.687.458.418
		Categoria III							
		<u>Oneri per il personale in quiescenza</u>							
1 03 01 0	250	Contributi dovuti agli Enti previdenziali in applicazione legge 336 del 26.5.70	p.a.			p.a.	—	—	—
			p.a.			p.a.	—	—	—
		Categoria IV							
		<u>Spese per l'acquisto di beni di consumo e di servizi</u>							
1 04 01 0	300	Spese pubblicitaria e di promozione	25.000.000	10.000.000		35.000.000	15.000.650	10.317.300	25.317.950
1 04 02 0	310	Traduzioni, trascrizioni e attività correlate	10.000.000			10.000.000	1.297.100	—	1.297.100
1 04 04 0	330	Acquisto di libri, riviste, giornali e altre pubblicazioni per uso ufficio	10.000.000			10.000.000	9.166.160	44.200	9.210.360
1 04 06 0	350	Acquisto di materiale di consumo e materiale tecnico	45.000.000	20.000.000		65.000.000	47.702.040	6.539.990	54.242.030
1 04 08 0	370	Spese di rappresentanza e ospitalità	10.000.000	5.000.000		15.000.000	9.686.047	993.020	10.679.067
1 04 10 0	390	Cancelleria e stampati	50.000.000	20.000.000		70.000.000	30.623.925	34.183.955	64.807.880
1 04 12 0	410	Spese per il funzionamento di commissioni, comitati, ecc.	2.000.000	10.000.000		12.000.000	680.540	6.315.820	6.996.360

XII LEGISLATURA - DISEGNI DI LEGGE E RELAZIONI - DOCUMENTI

PARTE II - SPESE

C/C	CAPITOLO	DENOMINAZIONE	GESTIONE DI COMPETENZA					DIFFERENZIALE	
			PREVISIONI			SCHEMI IMPRESAITE			
			INITIALE	VARIAZIONI		DEFINITIVE	PAGATE		RESTE DA PAGARE
	IN AUMENTO	IN DIMINUIZ.				IMPEGNI	IN PIU'		
1 04 14 0	430	Accertamenti sanitari	1.500.000			1.500.000	589.400	---	589.400
1 04 16 0	450	Acquisto vestiario e divise	1.000.000			1.000.000	---	---	---
1 04 18 0	470	Fitto locali	p.e.			p.e.	---	---	---
1 04 20 0	490	Manutenzione, pulizia, riparazione e adattamento sede	850.000.000	300.000.000		1.150.000.000	599.775.775	272.989.405	872.765.180
1 04 22 0	510	Vigilanza della sede	500.000.000	50.000.000		550.000.000	418.313.220	87.156.700	505.469.920
1 04 24 0	530	Acquisto materiale per i laboratori di ottica, fonica, animazione, sincronizzazione e centro TV	1.000.000			1.000.000	948.000	---	948.000
1 04 25 0	540	Spese postali e telegrafiche	16.000.000			16.000.000	8.707.530	675.767	9.183.277
1 04 27 0	560	Spese telefoniche	115.000.000	25.000.000		140.000.000	104.391.500	718.500	105.110.000
1 04 29 0	580	Spese per studi e indagini	p.e.			p.e.	---	---	---
1 04 31 0	600	Organizzazione e partecipazione a convegni, congressi, mostre e manifestazioni	100.000.000	200.000.000		300.000.000	254.002.930	67.395.165	296.398.095
1 04 32 0	601	Adesione a organismi nazionali ed internazionali	8.000.000			8.000.000	4.299.508	---	4.299.508
1 04 33 0	620	Spese per concorsi	50.000.000			50.000.000	19.457.800	20.249.200	39.707.000
1 04 35 0	640	Manutenzione, noleggio ed esercizio di mezzi di trasporto	15.000.000			15.000.000	12.118.620	249.920	12.368.540
1 04 37 0	660	Cannoni d'acqua	25.000.000			25.000.000	9.798.000	14.670.000	24.468.000
1 04 39 1	680	Energia elettrica per illuminazione	40.000.000			40.000.000	23.346.333	1.362.074	24.708.407
1 04 41 0	700	Combustibile ed energia elettrica per riscaldamento e condizionamento di ambienti e uffici	220.000.000	30.000.000		250.000.000	190.653.246	20.537.337	211.700.583
1 04 43 0	720	Onorari e compensi per speciali incarichi	300.000.000			300.000.000	168.311.605	123.906.385	292.217.990
1 04 45 0	740	Incarichi per insegnamento e seminari	1.300.000.000			1.300.000.000	1.023.016.490	165.784.650	1.188.801.140
1 04 46 0	750	Commissioni esami allievi	200.000.000			200.000.000	121.025.280	4.937.615	125.962.895
1 04 47 0	760	Esercitazioni degli allievi, seminari, laboratori	300.000.000	100.000.000		400.000.000	167.597.255	55.294.650	217.886.905

XII LEGISLATURA - DISEGNI DI LEGGE E RELAZIONI - DOCUMENTI

GESTIONE DEI RESIDUI PASSIVI					GESTIONE DI CASSA					TOTALI DEI RESIDUI PAS- SIVI AL TER- MINE DE- L'ESERCIZIO	
RESIDUI PREVISIONI	RESIDUI ALL' INIZIO DELL' ESER- CIZIO	PAGATI	ACQUISTI DA PAGARE	TOTALE	VARIAZIONI		PREVISIONI	PAGAMENTI	DIFFERENZE RISPETTO ALLE PREVISIONI		
					IN PIU'	IN MENO			IN PIU'		IN MENO
910.000	—	—	—	—	—	—	1.500.000	589.400	—	910.000	—
1.000.000	26.180.000	23.239.740	—	23.239.740	—	2.940.260	77.100.000	23.239.740	—	1.000.000	—
—	—	—	—	—	—	—	—	—	—	—	—
777.234.820	317.039.895	310.783.215	6.194.209	316.977.420	—	62.475	1.460.000.000	910.558.990	—	569.441.010	279.183.610
44.530.000	36.226.575	36.226.575	—	36.226.575	—	—	600.000.000	454.539.795	—	145.460.205	87.154.700
—	—	—	—	—	—	—	—	—	—	—	—
52.000	—	—	—	—	—	—	1.000.000	940.000	—	52.000	—
4.818.723	2.300	2.300	—	2.300	—	—	17.000.000	8.709.830	—	8.290.170	475.747
4.890.000	285.750	285.750	—	285.750	—	—	140.000.000	104.677.250	—	35.322.750	718.500
—	—	—	—	—	—	—	—	—	—	—	—
1.901.905	24.170.370	22.994.280	—	22.994.280	—	1.176.090	325.000.000	276.997.210	—	48.002.790	42.395.165
—	—	—	—	—	—	—	—	—	—	—	—
3.700.482	—	—	—	—	—	—	8.000.000	4.299.508	—	3.700.482	—
10.193.000	5.520.000	5.520.000	—	5.520.000	—	—	50.000.000	24.977.800	—	25.022.200	20.249.200
—	—	—	—	—	—	—	—	—	—	—	—
2.831.460	418.800	418.800	—	418.800	—	—	15.000.000	12.535.220	—	2.464.780	249.920
532.000	5.991.000	5.991.000	—	5.991.000	—	—	30.000.000	15.789.000	—	14.211.000	14.670.000
15.791.593	6.063.483	6.063.483	—	6.063.483	—	—	48.000.000	29.409.816	—	18.590.184	1.362.074
—	—	—	—	—	—	—	—	—	—	—	—
38.799.417	30.509.190	30.509.190	—	30.509.190	—	—	281.000.000	221.172.438	—	59.827.564	20.537.333
—	—	—	—	—	—	—	—	—	—	—	—
7.782.010	58.054.330	58.054.330	—	58.054.330	—	—	350.000.000	226.347.935	—	123.632.065	123.906.385
111.198.860	148.023.000	143.130.000	—	143.130.000	—	4.893.000	1.350.000.000	1.186.144.490	—	183.853.510	165.784.850
74.042.305	38.891.970	33.054.800	—	33.054.800	—	5.637.170	205.637.170	154.080.080	—	51.557.090	4.932.415
—	—	—	—	—	—	—	—	—	—	—	—
182.113.095	180.428.875	79.888.435	61.099.770	142.788.155	—	37.840.470	650.000.000	242.280.690	—	407.719.310	118.394.370

XII LEGISLATURA - DISEGNI DI LEGGE E RELAZIONI - DOCUMENTI

PARTI II - SPESE

CODICE	CAPITOLO		GESTIONE DI COMPETENZA						DIFFERENZE N. 27 IN PIU'
	N.	DENOMINAZIONE	PREVISIONE			CUMME IMPIGNATE			
			INCIDALI	VARIAZIONE		DEFINITIVE	PAGATE	RESANDE DA PAGARE	
			IN AUMENTO	IN DIMINUZ.					
1 04 47 I	781	Sperimentazione	---	---	---	---	---	---	---
1 04 48 0	770	Stipendio di struttura a mezzi tecnici per associazioni allievi	150.000.000	30.000.000	180.000.000	120.776.486	10.884.725	131.460.730	
1 04 49 0	780	Acquisizione dell'ufficio documentazione	2.000.000	---	2.000.000	1.525.850	---	1.525.850	
1 04 50 0	790	Attività editoriale	250.000.000	50.000.000	300.000.000	63.908.600	185.273.500	249.182.100	
1 04 51 0	800	Trasporti e facchinaggi	100.000.000	---	100.000.000	84.042.875	7.183.225	71.736.100	
1 04 53 0	820	Prati di assicurazione	110.000.000	---	110.000.000	103.769.205	---	103.769.205	
1 04 55 I	840	Acquisto di contenitori per la conservazione e spedizione di film	p.e.	50.000.000	50.000.000	---	47.800.000	47.800.000	
1 04 56 I	850	Smisola e spedizione film	10.000.000	---	10.000.000	7.778.270	2.148.000	9.926.270	
1 04 57 I	860	Revisione film	p.e.	---	p.e.	---	---	---	
1 04 58 0	870	Stampa di schede, programmi, opuscoli, cataloghi	p.e.	---	p.e.	---	---	---	
1 04 80 I	900	Organizzazione di cicli e manifestazioni cinematografiche	p.e.	---	p.e.	---	---	---	
1 04 81 I	910	Stipendio di film	p.e.	---	p.e.	---	---	---	
1 04 83 0	930	Stipendio materiale tecnico	p.e.	---	p.e.	---	---	---	
1 04 85 0	950	Condizione, manutenzione e riparazione impianti, attrezzature e macchinari	250.000.000	100.000.000	350.000.000	291.864.463	116.789.785	609.434.250	
1 04 87 I	970	Depositi e sgaranzie di film presso terzi	p.e.	---	p.e.	---	---	---	
			5.188.500.000	1.000.000.000	---	6.188.500.000	3.888.979.714	1.238.785.178	5.127.784.892

XII LEGISLATURA - DISEGNI DI LEGGE E RELAZIONI - DOCUMENTI

RISPOSTE PREVISIONI	GESTIONE DEI RESIDUI PASSIVI					GESTIONE DI CASSA				TOTALE DEI RESIDUI PAS- SIVI AL 31/12 IN COMPLE- SSO DELL'ESERCIZIO	
	RESIDUI ALL'INIZIO DELL'ESER- CIZIO	PAGATI	ACQUI- SITI DA PAGARE	TOTALE	VARIAZIONE		PREVISIONI	PAGAMENTI	DIFFERENZE RISPOSTE ALLE PREVISIONI		
					IN PIU'	IN MENO			IN PIU'		IN MENO
---	2.380.000	---	---	---	---	2.380.000	2.380.000	---	---	2.380.000	---
48.518.270	81.714.285	81.718.285	---	81.718.285	---	585.000	750.000.000	181.895.780	---	68.104.220	10.884.275
474.150	---	---	---	---	---	---	2.000.000	1.525.850	---	474.150	---
50.814.900	519.523.040	119.830.885	170.009.945	289.840.830	---	749.582.210	750.000.000	183.739.485	---	566.280.515	255.783.445
78.783.900	3.080.175	3.080.375	---	3.080.375	---	---	105.000.000	87.103.750	---	37.886.750	2.184.275
8.230.795	749.450	749.450	---	749.450	---	---	110.000.000	104.528.855	---	5.481.945	---
2.400.000	---	---	---	---	---	---	50.000.000	---	---	50.000.000	47.600.000
71.730	1.764.780	1.188.300	---	1.188.300	---	575.990	11.000.000	8.968.570	---	2.031.430	2.148.000
---	---	---	---	---	---	---	---	---	---	---	---
---	---	---	---	---	---	---	---	---	---	---	---
---	---	---	---	---	---	---	---	---	---	---	---
41.545.150	124.814.875	198.708.855	11.984.490	120.891.145	---	3.321.430	550.000.000	400.271.120	---	158.828.880	178.584.275
---	---	---	---	---	---	---	---	---	---	---	---
1.038.735.138	1.825.294.873	1.804.300.418	251.288.360	1.315.588.778	---	309.706.095	7.638.315.570	6.351.780.132	---	2.583.535.438	1.490.078.530

674

XII LEGISLATURA - DISEGNI DI LEGGE E RELAZIONI - DOCUMENTI

PARTE II - SPESE

CAPITOLO		GESTIONE DI COMPETENZA							
CODICE	DENOMINAZIONE	PREVISIONI			SOMME INPEGNATE			DIFFERENZE AL F. IN PIU'	
		INIZIALI	VARIAZIONI		DEFINITIVE	PAGATE	RIPASTE DA PAGARE		TOTALE INPEGNI
			IN AUMENTO	IN DIMINUZ.					
Categoria VI									
<u>Trasferimenti passivi</u>									
1 06 01 0	1010 Assegni di studio e oneri allievi	360.000.000			360.000.000	224.604.933	87.057.260	311.657.193	
1 06 02 0	1020 Spese di mensa per il personale: quota a carico dell'ente	143.000.000			143.000.000	105.410.809	8.531.430	113.942.239	
1 06 04 0	1040 Benefici di natura assistenziale e sociale in favore del personale in servizio	38.750.000			38.750.000	16.500.000	22.249.800	38.749.800	
1 06 06 0	1060 Equo indennizzo al personale per la perdita della integrità fisica subita per infermità contratta per causa di servizio	p.e.			p.e.				
1 06 08 0	1080 Erogazione di mutui edilizi al personale dipendente				p.e.				
		541.750.000			541.750.000	346.515.742	117.833.490	464.349.732	
Categoria VII									
<u>Oneri finanziari</u>									
1 07 01 0	1130 Interessi passivi	p.e.			p.e.				
1 07 02 0	1140 Spese e commissioni bancarie	50.000.000			50.000.000	324.895	49.675.305	50.000.000	
1 07 03 0	1150 Spese e commissioni per acquisto titoli	p.e.			p.e.				
		50.000.000			50.000.000	324.895	49.675.305	50.000.000	
Categoria VIII									
<u>Oneri tributari</u>									
1 08 01 0	1200 Imposte, tasse e tributi vari	600.000.000	60.000.000		660.000.000	579.378.640	80.623.360	660.000.000	
		600.000.000	60.000.000		660.000.000	579.378.640	80.623.360	660.000.000	

XII LEGISLATURA - DISEGNI DI LEGGE E RELAZIONI - DOCUMENTI

GESTIONE DEI RESIDUI PASSIVI						GESTIONE DI CASSA				TOTALE	
RISERVA PREVISIONI IN NENGO	RESIDUI ALL' INIZIO DELL' ESER- CIZIO	PAGATI	RIMASTI DA PAGARE	TOTALI	VARIAZIONE		PREVISIONI	PAGAMENTI	DIFFERENZE RISPETTO ALLE PREVISIONI		TOTALE AL 31 DICEMBRE IN NENGO L'ESERCIZIO
					IN PIU'	IN NENGO			IN PIU'	IN NENGO	
48.347.807	3.749.900	3.749.900	—	3.749.900			360.000.000	228.354.833	131.645.167		87.057.280
29.057.781	8.547.880	8.547.880	—	8.547.880			145.000.000	113.958.799	31.041.201		8.531.430
700	17.860.000	17.860.000	—	17.860.000			56.610.000	34.360.800	22.250.000		22.749.800
	—	—	—	—			—	—	—		—
	—	—	—	—			—	—	—		—
77.400.768	30.157.890	30.157.890	—	30.157.890			561.610.000	376.673.832	—	184.936.368	117.833.490
	—	—	—	—			—	—	—		—
	42.937.785	42.937.785	—	42.937.785			50.000.000	43.262.460	6.737.540		49.675.305
	—	—	—	—			—	—	—		—
	42.937.785	42.937.785	—	42.937.785			50.000.000	43.262.460	—	6.737.540	49.675.305
	—	—	—	—			—	—	—		—
	35.351.800	10.451.270	—	10.451.270	24.900.530		675.000.000	589.827.910	85.172.090		80.623.360
	35.351.800	10.451.270	—	10.451.270	24.900.530		675.000.000	589.827.910	—	85.172.090	80.623.360

XII LEGISLATURA - DISEGNI DI LEGGE E RELAZIONI - DOCUMENTI

PARTE II - SPESE

CODICE	CAPITOLO	DESCRIZIONE	GESTIONE DI COMPETENZA						DIFFERENZE ALLE IN PIU'	
			PREVISIONI			SCHEME IMPEGNATE				
			INIZIALI	VARIAZIONI		DEFINITIVE	PAGATE	RIPASTE DA PAGARE		TOTALE IMPEGNI
				IN AUMENTO	IN DIMINUI.					
		Categoria II								
		<u>Poste correttive e compensative di entrate correnti</u>								
1 00 01 0	1200	Restituzione e rimborsi diversi	15.000.000		15.000.000	6.357.060	1.597.255	7.954.315		
			15.000.000		15.000.000	6.357.060	1.597.255	7.954.315		
		Categoria I								
		<u>Spese non classificabili in altre voci</u>								
1 10 01 0	1310	Spese per liti, onorari, arbitraggi, risarcimenti e accessori	20.000.000		20.000.000	1.210.000	—	1.210.000		
1 10 02 1	1320	Spese per liti, onorari, arbitraggi, risarcimenti e accessori (C.N.)	p.n.		p.n.	—	—	—		
1 10 03 0	1330	Fondi di riserva	219.248.400	372.528.305	130.000.000	481.774.705	—	—		
1 10 05 0	1350	Oneri vari straordinari	p.n.		p.n.	—	—	—		
1 10 07 0	1370	Spese di realizzo entrate	p.n.		p.n.	—	—	—		
			239.248.400	372.528.305	130.000.000	481.774.705	1.210.000	—		
		TOTALE TITOLO I	10.064.996.400	1.590.000.000	130.000.000	12.328.996.400	8.000.918.657	2.191.652.198	10.132.568.855	
		TITOLO II								
		SPESE IN CONTO CAPITALE								
		Categoria II								
		<u>Acquisizione beni di uso durevole ed opere immobiliari</u>								
2 11 01 0	1450	Acquisto di immobili	p.n.		p.n.	—	—	—		
2 11 02 0	1460	Costruzione, ripristino e trasformazione di immobili	3.357.404.862		3.357.404.862	73.048.255	197.501.565	270.549.820		
2 11 04 0	1480	Costruzioni in corso	p.n.		p.n.	—	—	p.n.		

XII LEGISLATURA - DISEGNI DI LEGGE E RELAZIONI - DOCUMENTI

PARTE II - SPESE

CODICE	CAPITOLIO	DENOMINAZIONE	GESTIONE DI COMPETENZA						DIFFERENZE ACQUE	
			PREVISIONI			SOMME IMPEGNATE				
			INITIALI	VARIAZIONI		DEFINITIVE	PAGATE	RESANDE DA PAGARE		TOTALE IMPEGNI
	IN AUMENTO	IN DIMINUZ.					IN PIU'			
2 11 04 1	1500	Costumi, stampe, ristampe e registrazione videomagnetica di film della Cineteca	7.055.439.385			7.055.439.385	73.941.215	491.401.000	565.343.095	
2 11 07 0	1510	Acquisizioni della Biblioteca	100.000.000			100.000.000	19.577.361	33.883.571	53.440.932	
2 11 08 1	1520	Acquisto di film reperiti presso dogane e privati	100.000.000			100.000.000	1.000.000	7.735.000	8.735.000	
2 11 09 1	1520	Acquisto di materiale per gli archivi complementari (manifestoteca, fototeca, ecc.)	25.000.000			25.000.000	414.520	10.616.595	11.031.115	
2 11 10 0	1540	Produzioni sperimentali	600.000.000			600.000.000	336.158.310	131.941.690	468.100.000	
2 11 11 0	1541	Realizzazione di saggi degli allievi	1.000.000.000			1.000.000.000	863.023.700	88.655.000	951.678.700	
2 11 20 0	1550	Acquisto di diritti di utilizzazione di opere dell'ingegno	20.000.000	40.000.000		60.000.000	—	34.800.000	34.800.000	
			12.257.924.047	40.000.000	—	12.297.924.047	1.367.183.361	996.535.301	2.363.698.682	
		Categoria III								
		Acquisizione di immobilizzazioni tecniche								
2 12 01 0	1580	Acquisto di impianti, attrezzature e macchinari	500.000.000			500.000.000	105.319.865	351.524.110	456.843.975	
2 12 03 0	1600	Ripristino, trasformazione e manutenzione straordinaria di impianti, attrezzature e macchinari	350.000.000			350.000.000	30.228.260	17.484.690	47.713.250	
2 12 05 0	1620	Acquisto di automezzi	p.a.			p.a.	—	—	—	
2 12 07 0	1640	Grandi manutenzioni automezzi	p.a.			p.a.	—	—	—	
2 12 09 0	1680	Acquisto di mobili, arredi e macchine per ufficio	400.000.000			400.000.000	70.580.350	22.809.560	93.189.910	
			1.250.000.000	—	—	1.250.000.000	206.128.475	391.818.660	597.747.135	

XII LEGISLATURA - DISEGNI DI LEGGE E RELAZIONI - DOCUMENTI

RISPETTO PREVISIONI IN MENO	GESTIONE DEI RESIDUI PASSIVI					GESTIONE DI CASSA				TOTALE PER RIS. DI PAS- SIVI AL TER- MINO DELL' ESERCIZIO	
	RESIDUI ALL'INIZIO DELL'ESER- CIZIO	PAGATI	RIMASTI DA PAGARE	TOTALE	VARIAZIONI		PREVISIONI	PAGAMENTI	DIFFERENZE RISPETTO ALLE PREVISIONI		
					IN PIU'	IN MENO			IN PIU'		IN MENO
6.480.096.290	1.210.634.320	317.163.235	893.471.085	1.210.634.320			2.000.000.000	391.104.450	1.608.895.550	1.384.872.965	
44.536.044	31.894.970	22.195.380	9.533.580	31.728.970		166.000	135.000.000	41.772.751	93.227.249	43.417.151	
81.285.000	—	—	—	—			100.000.000	1.000.000	99.000.000	7.735.000	
13.944.885	7.278.040	7.278.040	—	7.278.040			26.500.000	7.692.540	18.807.460	10.618.595	
131.900.000	261.726.845	175.960.015	83.333.505	239.293.520		22.433.325	800.000.000	512.118.325	287.881.675	195.275.195	
48.321.300	—	—	—	—			1.000.000.000	863.023.700	136.976.300	88.655.000	
75.700.000	—	—	—	—			60.000.000	—	60.000.000	34.800.000	
9.934.225.385	4.770.700.295	1.172.808.290	3.582.825.720	4.675.634.010		95.066.285	8.821.500.000	2.539.971.651	—	7.281.528.349	4.499.361.021
43.156.025	241.435.995	224.081.395	—	224.081.395		17.354.800	950.000.000	329.401.260	620.598.740	351.524.110	
302.284.750	1.212.440.645	414.922.770	786.476.245	1.201.399.015		11.061.830	1.200.000.000	445.151.030	754.848.970	803.961.235	
	49.860.000	49.860.000	—	49.860.000			49.860.000	49.860.000	—	—	
306.810.090	152.454.710	150.380.540	—	150.380.540		2.074.170	540.000.000	220.960.890	319.039.110	22.609.560	
852.252.845	1.056.211.350	839.244.705	786.476.245	1.825.720.950		30.490.400	2.739.060.000	1.045.373.180	—	1.694.448.820	1.178.094.905

XII LEGISLATURA - DISEGNI DI LEGGE E RELAZIONI - DOCUMENTI

PARTE II - SPESE

CODICE	CAPITOLIO		GESTIONE DI COMPETENZA					DIFFERENZE ALLE IN PIU'	
	N.	DENOMINAZIONE	PREVISIONI			SCHEDE IMPEGNATE			
			INIZIALI	VARIAZIONI		DEFINITIVE	PAGATE		RESIDUE DA PAGARE
			IN AUMENTO	IN DIMINUZ.					
		Categoria XIII							
		Partecipazioni e acquisto di valori mobiliari							
2 13 01 0	1600	Acquisto di titoli onessi e garantiti dallo Stato	p.w.			p.w.	—	p.w.	
			p.w.			p.w.	—	p.w.	
		Categoria XIV							
		Concessione di crediti ed anticipazioni							
2 14 01 0	1700	Accantonamento sul "Fondo indennità di anzianità"	—			—	—	—	
2 14 03 0	1720	Concessione crediti ed anticipazioni a breve termine	300.000.000			300.000.000	99.559.200	30.870.000	130.429.200
2 14 04 0	1740	Concessione di mutui a medio e lungo termine	800.000.000			800.000.000	—	—	—
2 14 05 0	1741	Depositi e cauzione	—			—	—	—	—
			1.100.000.000			1.100.000.000	99.559.200	30.870.000	130.429.200
		Categoria XV							
		Indennità di anzianità e similari al personale cessato dal servizio							
2 15 01 0	1780	Indennità di anzianità e similari al personale cessato dal servizio	400.000.000			400.000.000	112.751.600	—	112.751.600
			400.000.000			400.000.000	112.751.600	—	112.751.600
		TOTALE TITOLO II	15.007.924.047	40.000.000	—	15.047.924.047	1.785.607.836	1.418.023.061	3.204.628.597

XII LEGISLATURA - DISEGNI DI LEGGE E RELAZIONI - DOCUMENTI

GESTIONE DEI RESIDUI PASSIVI						GESTIONE DI CASSA				TOTALE DEI RESIDUI PAS- SIVI AL TER- MINE DELL' ESERCIZIO	
RISPETTO PREVISIONI IN NEGO	RESIDUI ALL'INIZIO DELL'ESER- CIZIO	PAGATI	RIMASTI DA PAGARE	TOTALI	VARIAZIONI		PREVISIONI	PAGAMENTI	DIFFERENZE RISPETTO ALLE PREVISIONI		
					IN PIU'	IN NEGO			IN PIU'		IN NEGO
169.570.800	41.230.800	41.230.800	—	41.230.800			350.000.000	140.790.000	209.210.000	30.870.000	
800.000.000	—	—	—	—			800.000.000	—	800.000.000	—	
969.570.800	41.230.800	41.230.800	—	41.230.800			1.150.000.000	140.790.000	1.009.210.000	30.870.000	
287.248.400	—	—	—	—			400.000.000	112.751.600	287.248.400	—	
287.248.400	—	—	—	—			400.000.000	112.751.600	287.248.400	—	
11.043.297.450	8.488.142.445	7.053.283.795	4.789.301.985	8.342.585.780		125.558.685	14.111.360.000	3.838.886.431	10.272.473.569	5.704.325.874	

XII LEGISLATURA - DISEGNI DI LEGGE E RELAZIONI - DOCUMENTI

PARTI II - SPESE

CODICE	CAPITOLO		GESTIONE DI COMPETENZA						DIFFERENZE ALLE IN PIU'
	N.	DENOMINAZIONE	PREVISIONI			SCHEMME IMPEGNATE		TOTALE IMPEGNI	
			INIZIALI	VARIAZIONI		DEFINITIVE	PAGATE		
				IN AUMENTO	IN DIMINUI.				
		TITOLO III							
		ESTINZIONE DI MUTUI ED ANTICIPAZIONI							
		Categoria XVI							
		Rimborsi di mutui							
3 18 01 0	1820	Rimborsi di mutui	p.o.			p.o.	—	—	—
			p.o.			p.o.	—	—	—
		Categoria XX							
		Estinzione debiti diversi							
3 20 01 0	1880	Estinzione debiti diversi	p.o.			p.o.	—	—	p.o.
			p.o.			p.o.	—	—	p.o.
		TOTALE TITOLO III	p.o.			p.o.	—	—	p.o.
		TITOLO IV							
		PARTITE DI GIRO							
		Categoria XXI							
		Spese aventi natura di partite di giro							
4 21 01 0	1900	Ritenute erariali	950.000.000			950.000.000	617.167.247	98.089.000	715.256.247
4 21 02 0	1910	Ritenute previdenziali e assistenziali	310.000.000			310.000.000	283.540.340	17.525.705	301.068.045
4 21 03 0	1920	Trattenute per conto di terzi	50.000.000			50.000.000	43.712.031	5.729.210	49.641.241
4 21 04 0	1930	Spese pagate per conto di terzi	35.000.000			35.000.000	15.678.728	1.151.875	16.729.803
4 21 05 0	1940	Partite in conto sospesi	25.000.000			25.000.000	10.287.340	—	10.287.340
4 21 06 0	1941	Restituzione a terzi di depositi cauzionali	100.000.000			100.000.000	19.570.000	52.760.000	72.130.000

XII LEGISLATURA - DISEGNI DI LEGGE E RELAZIONI - DOCUMENTI

ASPETTO PREVISIONI IN NERO	GESTIONE DEI RESIDUI PASSIVI					GESTIONE DI CASSA					TOTALE DEI RESIDUI PAS- SIVI AL TER- MINE DELL' ESERCIZIO	
	RESIDUI ALL' INIZIO DELL'ESER- CIZIO	PAGATI	RIMASTI DA PAGARE	TOTALI	VARIAZIONI		PREVISIONI	PAGAMENTI	DIFFERENZE RISPETTO ALLE PREVISIONI			
					IN PIU'	IN NERO			IN PIU'	IN NERO		
—	—	—	—	—	—	—	—	—	—	—	—	—
—	—	—	—	—	—	—	—	—	—	—	—	—
—	—	—	—	—	—	—	—	—	—	—	—	—
—	—	—	—	—	—	—	—	—	—	—	—	—
—	—	—	—	—	—	—	—	—	—	—	—	—
234.743.753	129.720.753	129.720.753	—	129.720.753	—	—	1.200.000.000	746.888.000	453.112.000	—	98.089.000	—
8.933.955	14.131.856	14.131.856	—	14.131.856	—	—	312.000.000	297.671.996	14.328.004	—	17.525.705	—
558.759	7.683.182	7.683.182	—	7.683.182	—	—	52.000.000	51.375.133	624.867	—	5.729.210	—
18.270.197	1.042.700	1.042.700	—	1.042.700	—	—	35.000.000	16.623.628	18.378.572	—	1.151.075	—
14.712.860	—	—	—	—	—	—	25.000.000	10.287.360	14.712.860	—	—	—
27.670.000	32.407.500	1.640.000	30.767.500	32.407.500	—	—	129.407.500	21.210.000	108.197.500	—	83.527.500	—

XII LEGISLATURA - DISEGNI DI LEGGE E RELAZIONI - DOCUMENTI

PARTE II - SPESE

CODICE	CAPITOLO		GESTIONE DI COMPETENZA						DIFFERENZE ALLE IN PIU'
	N.	DENOMINAZIONE	INIZIALI	VARIAZIONI		DEFINITIVE	SOMME IMPEGNATE		
				IN AUMENTO	IN DIMINUZ.		PAGATE	RIEMASTE DA PAGARE	
4 21 06 1	1950	Anticipazioni su pensioni ad ex dipendenti	p.p.			p.p.			p.p.
4 21 07 0	1960	Anticipazioni al cassiere	10.000.000			10.000.000	10.000.000		10.000.000
			1.480.000.000	—	—	1.480.000.000	999.855.686	175.254.990	1.175.110.676
		TOTALE TITOLO IV	1.480.000.000	—	—	1.480.000.000	999.855.686	175.254.990	1.175.110.676
		R I A S S U M T O							
		TITOLO I - Spese correnti	10.868.998.400	1.590.000.000	130.000.000	12.328.998.400	8.000.916.657	2.191.652.198	10.192.568.855
		TITOLO II - Spese in conto capitale	35.007.924.047	40.000.000	—	35.047.924.047	1.785.602.636	1.419.023.961	3.204.628.597
		TITOLO III - Estinzione di mutui e anticipazioni	—	—	—	—	—	—	—
		TITOLO IV - Partite di giro	1.480.000.000	—	—	1.480.000.000	999.855.686	175.254.990	1.175.110.676
		TOTALE GENERALE DELLA SPESA	27.356.922.447	1.630.000.000	130.000.000	28.856.922.447	10.786.374.979	3.785.931.149	14.572.306.128
		Fondo di cassa al termine dell'esercizio							
		TOTALE GENERALE	27.356.922.447	1.630.000.000	130.000.000	28.856.922.447	10.786.374.979	3.785.931.149	14.572.306.128

XII LEGISLATURA - DISEGNI DI LEGGE E RELAZIONI - DOCUMENTI

ASPETTO PREVISIONI	GESTIONE DEI RENDICI PASSIVI				GESTIONE DI CASSA				TOTALI PREVISIONI AL TERMINO DELL'ESERCIZIO		
	RESIDUI ALL'INIZIO DELL'ESERCIZIO	PAGATI	RIMASTI DA PAGARE	TOTALI	PARIAZIONI		PROVISIONI	PAGAMENTI		DIFFERENZE RISPE TO ALLE PREVISIONI	
					IN PIU'	IN MENO				IN PIU'	IN MENO
IN MENO	---	---	---	---	---	---	10.000.000	10.000.000	---	---	---
304.889.324	184.965.711	154.198.211	30.787.500	184.965.711	---	---	1.783.407.500	1.154.053.897	---	609.353.603	708.022.490
304.889.324	184.965.711	154.198.211	30.787.500	184.965.711	---	---	1.783.407.500	1.154.053.897	---	609.353.603	708.022.490
2.136.629.545	7.331.893.150	1.380.600.875	294.223.815	1.674.824.490	---	156.868.860	14.722.232.080	9.381.517.332	---	4.840.714.748	2.485.876.013
11.843.297.430	8.448.162.445	2.953.283.795	4.789.301.965	8.342.585.780	---	125.956.885	14.111.360.000	3.838.688.431	---	10.272.473.569	5.708.325.928
---	---	---	---	---	---	---	---	---	---	---	---
304.889.324	184.965.711	154.198.211	30.787.500	184.965.711	---	---	1.783.407.500	1.154.053.897	---	609.353.603	708.022.490
14.284.816.318	8.684.801.506	3.588.082.681	4.614.293.280	8.202.325.961	---	482.425.545	30.096.999.580	14.374.457.560	---	15.722.541.920	8.400.724.428
---	---	---	---	---	---	---	8.277.707.515	24.336.243.248	---	18.508.535.731	---
14.284.816.318	8.684.801.506	3.588.082.681	4.614.293.280	8.202.325.961	---	482.425.545	38.374.707.095	39.110.700.906	18.508.535.731	15.722.541.920	8.400.724.428

XII LEGISLATURA - DISEGNI DI LEGGE E RELAZIONI - DOCUMENTI

CENTRO SPERIMENTALE DI CINEMATOGRAFIA
SITUAZIONE PATRIMONIALE AL 31.12.1992

ALLEGATO A

NUMERO CONTI	ATTIVITA'	CONSISTENZE		DIFFERENZE	NUMERO CONTI	PASSIVITA'	CONSISTENZE		DIFFERENZE
		ALL'1.1.1992	AL 31.12.1992				ALL'1.1.1992	AL 31.12.1992	
	Disponibilità li- quide					Debiti di tesoreria			
	Cassa					Anticipazioni del tesoriere			
218140	c/c Banca Naziona- le del Lavoro					Scoperto di c/c presso la B.N.I.			
2895000	c/c postale								
16740	c/c Tesoreria Provinciale dello Stato	21.810.733.888	24.736.243.746	2.825.509.358					
		21.810.733.888	24.736.243.746	2.825.509.358		Debiti di rego- lamento			
	Crediti di regola- mento					Debiti verso lo Stato ed altri Enti	90.891.787	136.614.770	45.722.983
	Crediti verso lo Stato ed altri Enti		14.000.000	14.000.000		Debiti verso for- nitori	7.919.784.073	7.054.440.264	865.343.809
	Crediti verso Utenti	408.407.647	776.284.870	182.122.772		Debiti verso terzi per prestazioni ricevute	471.299.535	960.897.105	509.597.170
	Crediti diversi	776.639.960	680.899.717	95.740.243		Debiti diversi	707.875.711	228.772.790	25.446.579
		1.185.047.502	971.184.587	14.000.000	777.863.015		8.400.224.429	580.766.732	865.343.809

XII LEGISLATURA - DISEGNI DI LEGGE E RELAZIONI - DOCUMENTI

CENTRO SPERIMENTALE DI CINEMATOGRAFIA

SITUAZIONE PATRIMONIALE AL 31.12.1992

ALLEGATO A pag. 2

NUMERO CONTI	ATTIVITA'	CONSISTENZE		DIFFERENZE	NUMERO CONTI	PASSIVITA'	CONSISTENZE		DIFFERENZE
		ALL'1.1.19 92	AL 31.12.19 92				IN PIU'	IN MENO	
	Crediti bancari					Debiti bancari			
	Fondo liquidazione					Mutui			
	Indennità anzianità personale					Debiti diversi			
	c/o Tesoreria Provinciale dello Stato	1.352.496.643		1.352.496.643					
	Crediti diversi					Fondi di accantonamento vari			
		1.352.496.643		1.352.496.643		Fondo liquidazione			
	Investimenti immobiliari					Indennità anzianità personale	1.385.045.043	155.300.000	112.751.600
						Fondo imposte e tasse			
	Immobili					Fondi per accantonamenti diversi			
	Edifici	6.544.970.096	6.544.970.096				1.385.045.043	155.300.000	112.751.600
	Costruzioni in corso	3.641.988.480	3.840.071.340	770.549.870	77.466.960				
	Diritti reali								
		10.186.958.576	10.385.041.436	770.549.870	77.466.960				

XII LEGISLATURA - DISEGNI DI LEGGE E RELAZIONI - DOCUMENTI

CENTRO SPERIMENTALE DI CINEMATOGRAFIA

SITUAZIONE PATRIMONIALE AL 31.12.1992

ALLEGATO A pag. 4

NUMERO CONTI	ATTIVITA'	CONSISTENZE		NUMERO CONTI	PASSIVITA'	DIFFERENZE		DIFFERENZE	
		ALL'1.1.1992	AL 31.12.1992			IN PIU'	IN MENO	IN PIU'	IN MENO
	TOTALE ATTIVITA'	54.041.436.973	58.086.475.785		TOTALE PASSIVITA'	32.824.545.585	26.038.976.882	4.192.526.706	978.095.409
	Deficit patrimoniale				Patrimonio netto				
	Disavanzo economico esercizi precedenti				Avanzo economico esercizi precedenti	31.216.891.368			
	Disavanzo economico dell'esercizio				Avanzo economico dell'esercizio	32.047.498.903		830.607.515	
	TOTALE A PARREGGIO	54.041.436.973	58.086.475.785		TOTALE A PARREGGIO	54.041.436.973	58.086.475.785	5.073.134.221	978.095.409
	Conti d'ordine				Conti d'ordine				
167407	Depositi di terzi a cauzione c/o la Tesoreria Prov.le dello Stato	32.407.500	83.527.500	167407	Depositi di terzi a cauzione c/o la Tesoreria Prov.le dello Stato	32.407.500	83.527.500	72.330.000	21.210.000
		32.407.500	83.527.500			32.407.500	83.527.500	72.330.000	21.210.000

XII LEGISLATURA - DISEGNI DI LEGGE E RELAZIONI - DOCUMENTI

Parte seconda

COMPONENTI CHE NON DANNO LUOGO A MOVIMENTI FINANZIARI

A) Entrate accertate in precedenti esercizi di pertinenza dell'esercizio:

Contributi o premi per le prestazioni istituzionali
 Trasferimenti (contributi, oblazioni, ecc.)
 Redditi e proventi patrimoniali
 Vendite di prodotti e di materiali diversi
 Vendite di pubblicazioni
 Prestazioni di particolari servizi
 Ricavi pluriennali

L.

B) Produzioni e movimenti interni:

Prodotti in natura, impianti ed altre immobilizzazioni ottenuti con mezzi propri da capitalizzare

L.

C) Trasferimenti attivi in natura (oblazioni, lasciti, donazioni in natura)

L.

D) Variazioni patrimoniali straordinarie:

Sopravvenienze attive L. 2.000.293.658.=
 Insistenze passive L. 356.868.860.=

L. 2.357.162.518.=

E) Spese impegnate di competenza di successivi esercizi

L.

A) Spese di competenza, impegnate in precedenti esercizi:

Rimanenze iniziali di prodotti L.
 Materie prime o materiali di consumo viveri L.
 Riscontri iniziali di spese per locazioni ed utenze ... L.
 Spese per servizi esterni L.
 Spese diverse di amministrazione L.
 Spese per trasferimenti ... L.
 Oneri finanziari L.
 Spese diverse L.
 Costi pluriennali L.

L.

B) Produzioni e movimenti interni:

Oneri in natura L.

L.

C) Trasferimenti passivi in natura (contributi, concorsi e oblazioni in natura)

L.

D) Ammortamenti e deperimenti:

Immobili L. 196.349.103.=
 Impianti, attrezzature e macchinari L. 1.838.160.164.=
 Automezzi, mobili e macchine L. 305.004.663.=
 Biblioteca L. 24.920.885.=
 FilMOTECA L. 501.000.640.=
 Produzioni sperimentali L. 589.893.095.=

L. 3.455.328.550.=

E) Svalutazione e deprezzamenti:

Svalutazione crediti L. 1.131.424.=
 Svalutazione titoli L.
 Deprezzamento immobili, impianti, macchine L.
 Eliminazione impianti ed altre immobilizzazioni non ammortizzati L.

L. 1.131.424.=

XII LEGISLATURA - DISEGNI DI LEGGE E RELAZIONI - DOCUMENTI

		F) Accantonamenti per oneri presunti di competenza:	
		Imposte e tasse da regolare	L.
		altri oneri da definire ...	L.
		Accantonamenti diversi	L.
		Accantonamenti a fondo rischi	L.

			L.

		G) Quota dell'esercizio per l'adeguamento del fondo indennita' anzianita' personale	L. 155.300.000.-

			L. 155.300.000.-

		H) Variazioni patrimoniali straordinarie:	
		Sopravvenienze passive	L.
		Insussistenze attive	L. 178.500.-

			L. 178.500.-

		I) Entrate accertate nell'esercizio di pertinenza di successivi esercizi	L.

			L.

		f ₁	
TOTALE PARTE SECONDA	L. 2.357.162.518.-	TOTALE PARTE SECONDA	L. 3.611.938.474.-
	-----		-----
TOTALE GENERALE	L. 14.635.114.844.-	TOTALE GENERALE	L. 13.804.507.329.-
		AVANZO ECONOMICO	L. 830.607.515.-

TOTALE A PAREGGIO	L. 14.635.114.844.-	TOTALE A PAREGGIO	L. 14.635.114.844.-
	-----		-----

XII LEGISLATURA - DISEGNI DI LEGGE E RELAZIONI - DOCUMENTI

CENTRO SPERIMENTALE DI CINEMATOGRAFIAALLEGATO CSITUAZIONE AMMINISTRATIVA

Fondo di cassa all'inizio dell'esercizio 1992	L.	21.910.733.888=
Riscossioni in c/competenza	L.	16.656.154.446=
in c/residui	<u>L.</u>	<u>543.812.572=</u>
	L.	17.199.967.018.
Pagamenti in c/competenza	L.	10.786.374.979=
in c/residui	<u>L.</u>	<u>3.588.082.681=</u>
	<u>L.</u>	<u>14.374.457.660=</u>
Fondo cassa alla fine dell'esercizio 1992	L.	24.736.243.246.
Residui attivi eser. preced.	L.	641.350.188=
dell'eser.	<u>L.</u>	<u>279.834.399=</u>
	L.	921.184.587=
Residui passivi eser. preced.	L.	4.614.293.280=
dell'eser.	<u>L.</u>	<u>3.785.931.149=</u>
	<u>L.</u>	<u>8.400.224.429=</u>
Avanzo di ammine alla fine dell'esercizio 1992	L.	17.257.203.404=

XII LEGISLATURA - DISEGNI DI LEGGE E RELAZIONI - DOCUMENTI

SITUAZIONE DEI RESIDUI ATTIVI E PASSIVI

RESIDUI ATTIVI

ALLEGATO E

Cod.	Descrizione	ANNO 1979/80			ANNO 1981/82			ANNO 1982/83			
		al 31.12.1979	risceppi	da riscuotere	al 31.12.1981	risceppi	da riscuotere	al 31.12.1982	risceppi	da riscuotere	
70	Altri trasferimenti da parte dello Stato ed Enti Pubblici	---	---	---	---	---	---	---	---	---	
110	Preventi derivanti dall'attività dei teatri di posa	(79) 2.514.790	---	(79) 2.514.790	---	---	---	---	---	---	
120	Preventi derivanti dall'attività editoriale	---	---	(82) 1.078.895	---	(82) 1.078.895	(83) 1.095.507	---	(83) 1.095.507	---	
130	Preventi derivanti dalle attività della Cineteca Nazionale	(80) 1.138.305	---	(80) 1.138.305	(81) 7.310.500	---	(81) 7.310.500	(83) 3.775.525	---	(83) 3.775.525	
135	Preventi derivanti dalle attività di ricerca e sperimentazione	---	---	(82) 39.079.350	---	(82) 39.079.350	(84) 1.579.830	---	(84) 1.579.830	---	
140	Preventi derivanti dalla prestazione di servizi vari	---	---	---	---	---	(83) 3.540.000	---	(83) 3.540.000	---	
210	Affitti di immobili	---	---	---	---	---	---	---	---	---	
220	Interessi attivi su mutui edilizi, prestiti, depositi e c/c	---	---	---	---	---	---	---	---	---	
260	Recupero e rimborsi diversi	---	---	---	---	---	(83) 239.835.000	---	(83) 239.835.000	---	
280	Entrate eventuali	---	---	(81) 10.000.000	---	(81) 10.000.000	(84) 33.000.000	---	(84) 33.000.000	---	
310	Alienazione di impianti, attrezzature e macchinari	---	---	---	---	---	---	---	---	---	
380	Riscossioni di prestiti o anticipazioni a breve termine	---	---	---	---	---	(83) 490.400	(83) 480.700	(83) 480.700	---	
510	Ritenute orariale	---	---	---	---	---	---	---	---	---	
520	Ritenute previdenziali e assistenziali	---	---	---	---	---	---	---	---	---	
530	Trattenute per conto terzi	---	---	---	---	---	---	---	---	---	
540	Rimborsi di somme pagate per conto terzi	---	---	(81) 2.668.560	---	(81) 2.668.560	(83) 400.475	---	(83) 400.475	---	
550	Partite in conto sospeso	---	---	---	---	---	---	---	---	---	
551	Depositi a campione da terzi	---	---	---	---	---	---	---	---	---	
570	Anticipazioni al cassiere	---	---	---	---	---	---	---	---	---	
		(79) 2.514.790	---	(79) 2.514.790	(81) 19.979.000	---	(81) 19.979.000	(83) 24.056.057	(83) 480.700	(83) 249.106.657	---
		(80) 1.138.305	---	(80) 1.138.305	(82) 40.758.245	---	(82) 40.758.245	(84) 41.016.550	(84) ---	(84) 41.016.550	---

XII LEGISLATURA - DISEGNI DI LEGGE E RELAZIONI - DOCUMENTI

SEGRE RESTIONI ATTIVE

Cod.	Denominazione	ANNO 1990			ANNO 1991			ANNO 1992	TOTALE	L E S T I O A
		al 31.12.1991	riaccisi	da riscuotere	al 31.12.1991	riaccisi	da riscuotere	al 31.12.1992	Restioni Attive	
70	Altri trasferimenti da parte dello Stato ed Enti Pubblici	---	---	---	---	---	14.000.000	14.000.000		
110	Proventi derivanti dall'attività dei teatri di posa	---	---	---	---	---	---	7.516.700		
120	Proventi derivanti dall'attività editoriale	376.000	---	376.000	5.580.842	4.639.842	941.200	21.540.597	31.229.518	
130	Proventi derivanti dalle attività della Cineteca Nazionale	5.041.741	440.630	4.593.111	81.363.730	70.836.750	10.267.980	30.065.870	126.303.696	
135	Proventi derivanti dalle attività di ricerca e sperimentazione	---	---	---	210.598.245	210.889.903	---	53.550.000	53.550.000	
140	Proventi derivanti dalla produzione di servizi vari	7.858.185	---	7.858.185	479.472	479.472	---	---	12.686.865	
210	Affitto di immobili	---	---	---	1.999.200	1.999.200	---	3.998.400	3.998.400	
220	Interessi attivi su mutui edili, prestiti, depositi e c/c	---	---	---	9.440.499	9.440.499	---	8.886.537	8.886.537	
240	Recuperi e rimborsi diversi	---	---	---	---	---	---	---	239.635.000	
280	Entrate eventuali	---	---	---	---	---	300.000	---	43.300.000	
310	Allocazione di impianti attrezzature e macchinari	---	---	---	4.500.000	4.500.000	50.000	---	50.000	
380	Riscossione di prestiti e anticipazioni a breve termine	154.275.800	45.563.400	108.712.400	87.776.800	15.884.000	71.892.800	123.156.200	352.548.940	
510	Ritenute erariali	1.133.110	1.133.110	---	40.030.643	40.030.643	---	---	---	
520	Ritenute previdenziali e assistenziali	---	---	---	9.245.691	9.245.691	---	12.008.990	12.008.990	
530	Trattante per conto di terzi	---	---	---	2.705.682	2.705.682	---	---	---	
540	Rimborsi di somme pagate per conto terzi	---	---	---	2.231.755	2.231.755	---	2.517.005	9.088.470	
550	Partite in conto sospeso	1.367.380	---	1.367.380	---	---	---	1.315.000	2.682.380	
551	Depositi a cauzione da terzi	---	---	---	3.000.000	3.000.000	---	700.000	700.000	
575	Anticipazioni al cedere	---	---	---	10.000.000	10.000.000	---	10.000.000	10.000.000	
		170.052.196	47.145.140	122.907.056	468.500.059	385.483.237	83.131.980	279.834.309	921.184.547	

A) Eliminate L. 178.500
B) Aumentate L. 293.650

- RESIDUI PASSIVI -

XII LEGISLATURA - DISEGNI DI LEGGE E RELAZIONI - DOCUMENTI

ANNO	1987		1988		1989		1990		1991	REG. PARLAMENT.	C. S. N. A.
	pagati	da pagare	pagati	da pagare	pagati	da pagare	pagati	da pagare			
					8.887.500	8.887.500			19.337.500	19.337.500	
82,843	82,840									82,840	
									1.254.000	1.254.000	
					A) 12.600.000						A) Eliminate L. 12.600,00
					B) 52.010.790	42.408.555			525.120.940	525.120.960	A) Eliminate L. 9.847,237
					104.118.215	104.118.215			94.782.515	94.782.515	
					4.482.885	4.482.885			5.460.050	5.460.050	
					759.145	759.145			1.209.175	1.209.175	
		1.681.935	1.681.935		53.858.052	53.858.052			43.102.855	43.102.855	
									12.888.755	12.888.755	
										6.993.840	
										4.348.835	
					14.042.000	10.234.000	3.808.000			3.808.000	
									10.317.300	10.317.300	
					166.600	166.600					
					171.400	171.400			44.200	44.200	
					A) 5.537.490	5.537.490			8.536.990	8.539.990	A) Eliminate L. 200.000
					95.450	95.450			993.070	993.070	

XII LEGISLATURA - DISEGNI DI LEGGE E RELAZIONI - DOCUMENTI

1942 (19)		1942 (22)		1942 (23)		1942 (24)		1942 (25)		1942 (26)	
al 31.12.1941	pagati	da pagare	al 31.12.1942	pagati	da pagare	al 31.12.1943	pagati	da pagare	al 31.12.1944	REC. PASSIV.	ELIMINATA
---	---	---	---	---	---	7.712.830	7.712.830	---	36.183.955	36.183.955	
---	---	---	---	---	---	---	---	---	8.315.820	8.315.820	
---	---	---	---	---	---	A) 26.180.000	23.238.740	---	---	---	A) Eliminate L. 2.940.254
---	---	---	---	---	---	B) 312.039.895	310.783.215	8.194.205	272.989.405	279.183.610	A) Eliminate L. 82.475
---	---	---	---	---	---	38.226.575	38.226.575	---	87.156.700	87.156.700	
---	---	---	---	---	---	2.300	2.300	---	475.747	475.747	
---	---	---	---	---	---	285.750	285.750	---	718.500	718.500	
---	---	---	---	---	---	B) 24.170.370	22.994.280	---	42.395.145	42.395.145	A) Eliminate L. 1.178.094
---	---	---	---	---	---	5.520.000	5.520.000	---	70.249.200	70.249.200	
---	---	---	---	---	---	418.600	418.600	---	249.920	249.920	
---	---	---	---	---	---	5.991.000	5.991.000	---	14.670.000	14.670.000	
---	---	---	---	---	---	6.063.483	6.063.483	---	1.362.074	1.362.074	
---	---	---	---	---	---	30.509.190	30.509.190	---	20.537.337	20.537.337	
---	---	---	---	---	---	58.056.330	58.056.330	---	123.906.385	123.906.385	
---	---	---	---	---	---	A) 144.238.800	143.130.000	---	185.784.650	185.784.650	A) Eliminate L. 4.893.000
A) 1.547.000	---	---	A) 3.332.000	---	---	33.054.800	33.054.800	---	4.932.415	4.932.415	A) Eliminate L. 5.837.174
4.780.000	---	4.780.000	A) 8.434.425	---	---	A) 144.081.990	71.008.435	44.217.720	55.294.650	110.394.370	A) Eliminate L. 37.840.4
A) 2.300.000	---	---	---	---	---	---	---	---	---	---	A) Eliminate L. 2.380.000
---	---	---	---	---	---	A) 81.714.285	81.119.285	---	10.884.235	10.884.235	A) Eliminate L. 595.000
59.500.000	19.048.000	40.448.000	A) 131.178.365	64.871.325	51.469.875	99.999.830	24.514.560	75.485.270	185.273.500	355.283.445	A) Eliminate L. 249.882.
---	---	---	---	---	---	3.060.375	3.060.375	---	7.183.225	7.183.225	

XII LEGISLATURA - DISEGNI DI LEGGE E RELAZIONI - DOCUMENTI

ANNO 1971	ANNO 1972		ANNO 1973		ANNO 1974		ANNO 1975		RES. PASSIVE	C. S. R. I.	
	pagati	da pagare	pagati	da pagare	pagati	da pagare	pagati	da pagare			
					769.450		769.450				
								47.600.000	47.600.000		
A) 100.500					1.108.300		1.108.300		2.148.000	A) Eliminate L. 575.990	
					A) 126.814.575	108.706.655	11.904.490	118.789.795	120.754.275	A) Eliminate L. 3.923.412	
					3.749.900	3.749.900		87.052.260	87.052.260		
					8.547.990	8.547.990		8.531.430	8.531.430		
					17.060.000	17.060.000		22.249.000	22.249.000		
					42.837.765	42.837.765		49.475.305	49.475.305		
					A) 35.351.000	18.451.270		80.423.360	80.423.360	A) Eliminate L. 24.900.1	
					1.839.950	1.839.950		1.597.255	1.597.255		
1.055.400		3.055.400			6.055.000	4.285.095	2.369.905		23.726.140		
									4.000.000		
412.191.894.175	328.920.570	1.051.065.845	145.425.160	79.709.230	85.715.810	A) 854.818.605	243.561.810	810.879.795	197.501.545	2.733.969.115	A) Eliminate L. 77.666.0
190.959.375	129.756.845	834.703.280	22.078.495		22.078.495	427.500.500	190.907.180	236.691.310	491.401.000	1.304.872.845	
			92.000	92.000		A) 31.002.370	22.182.790	9.533.500	33.883.571	43.417.151	A) Eliminate L. 168.000
									7.735.000	7.735.000	
						7.278.040	7.278.040		10.616.595	10.616.595	
		A) 104.720.000	41.850.000	41.850.000	A) 157.006.845	134.310.815	71.683.505	121.041.490	195.275.195	A) Eliminate L. 22.433.3	
									88.655.000	88.655.000	
									36.800.000	36.800.000	

XII LEGISLATURA - DISEGNI DI LEGGE E RELAZIONI - DOCUMENTI

SITUAZIONE DEI RESIDUI ATTIVI E PASSIVI

RESIDUI PASSIVI

AL 31 DICEMBRE

CATEGORIA	ANNO 1981		ANNO 1982		ANNO 1983	
	al 31.12.1981	pagato da pagare	al 31.12.1982	pagato da pagare	al 31.12.1983	pagato da pagare
1590 Acquisti di impianti, attrezzature e macchinari	---	---	---	---	---	---
1600 Ripristini, trasformazioni e manutenzione straordinaria di impianti, attrezzature e macchinari	---	---	A) 7.359.860	---	810.698.475	236.005.580 576.692.845
1670 Acquisito di automezzi	---	---	---	---	---	---
1680 Acquisito di mobili e macchine per ufficio	---	---	---	---	---	---
1730 Concessione di crediti ed anticipazioni a breve scadenza	---	---	---	---	---	---
1800 Ritenute erariali	---	---	---	---	---	---
1910 Ritenute previdenziali e assistenziali	---	---	---	---	---	---
1920 Trattamenti per conto terzi	---	---	---	---	---	---
1930 Somme pagate per conto terzi	---	---	---	---	---	---
1941 Restituzione a terzi di depositi cauzionali	---	---	---	---	---	---
	(81) 1.740.475	---	(81) 1.740.475 (86)20.840.750	---	(86)13.481.090	
	(83) 8.600.000	---	(83) 8.600.000 (87)51.907.345 (87) 8.150.000	---	(87)27.154.945 A)109.977.350	245.940.580 587.898.645

XII LEGISLATURA - DISEGNI DI LEGGE E RELAZIONI - DOCUMENTI

ANNO 1951		ANNO 1952		ANNO 1953		ANNO 1954		ANNO 1955		TOTALE		
pagati	da pagare	pagati	da pagare	pagati	da pagare	pagati	da pagare	pagati	da pagare	RES. PASSIVE	LEGENDA	
						A) 261.435.895	224.081.395			351.524.110	351.524.110	A) Eliminate L. 17.354.600
A) 178.105.190	172.401.190	21.470.000		21.470.000	748.877.400	180.917.190	65.960.210	17.484.990	803.881.235		A) Eliminate L. 31.041.630	
					49.860.000	49.860.000						
		28.483.450	28.483.450			A) 125.971.260	123.897.090			22.609.560	22.609.560	A) Eliminate L. 2.074.170
					41.730.800	41.730.800			30.870.000	30.870.000		
		1.133.110	1.133.110		128.587.641	128.587.641			98.089.000	98.089.000		
					14.131.656	14.131.656			17.525.705	17.525.705		
		581.932	581.932		7.081.167	7.081.167			5.729.210	5.729.210		
					1.042.700	1.042.700			1.151.075	1.151.075		
26.137.500	1.620.000	26.517.500	750.000	250.000	8.020.000	70.000	6.000.000	52.760.000	83.527.500			
A) 3276.384.100	471.836.815	2.681.828.055	484.807.845	218.203.585	202.582.000	3.848.548.841	2.843.951.901	1.085.007.990	3.785.931.148	8.400.274.628		

CENTRO SPERIMENTALE DI CINEMATOGRAFIA

ESERCIZIO 1993

RELAZIONE DEL COMMISSARIO STRAORDINARIO

DELIBERAZIONE N. 152 CS/94

Oggetto: Approvazione del conto consuntivo dell'esercizio 1993.

IL COMMISSARIO STRAORDINARIO

VISTA la legge 24 marzo 1942, n. 419 istitutiva del Centro Sperimentale di Cinematografia;

VISTO lo Statuto del Centro Sperimentale di Cinematografia, approvato con D.P.R. 5 dicembre 1977, n. 1161;

VISTO il Decreto della Presidenza del Consiglio dei Ministri-Dipartimento dello Spettacolo del 21 aprile 1994;

VISTO l'art. 32 del D.P.R. 18 dicembre 1979, n. 696;

VISTA la relazione del Collegio dei Revisori dei Conti;

SENTITO il parere del Direttore Generale;

D E L I B E R A:

Art. 1 - E' approvato il conto consuntivo dell'entrata e della spesa del Centro Sperimentale di Cinematografia per l'esercizio 1993 che presenta i seguenti risultati:

Entrate correnti accertate	L. 14.422.408.532=
Uscite correnti accertate	L. 9.763.312.876=

Differenza	+L. 4.659.095.656=

XII LEGISLATURA - DISEGNI DI LEGGE E RELAZIONI DOCUMENTI

Entrate in conto capitale	L. 151.048.200=	
Uscite in conto capitale	L. 3.588.693.100=	

Differenza		-L. 3.437.644.900=
Entrate per partite di giro	L. 1.207.316.966=	
Uscite per partite di giro	L. 1.207.316.966=	

Differenza		=====
Avanzo di gestione anno 1993		+L. 1.221.450.756= =====
Eliminazione residui attivi		-L. 35.279.716=
Eliminazione residui passivi		L. 789.876.324=
Avanzo di amministrazione al 31/12/92		L. 17.257.203.404=
Avanzo di gestione anno 1993		L. 1.221.450.756=

Avanzo di amministrazione al 31/12/1993		L. 19.233.250.768= =====
<u>Situazione patrimoniale</u>		
<u>Per le attivita'</u>		
Aumenti	+L. 6.365.079.717=	
Diminuzioni	-L. 2.453.053.375=	

		+L. 3.912.026.342=
<u>Per le passivita'</u>		
Aumenti	-L. 4.222.174.853=	
Diminuzioni	+L. 1.197.358.287=	

		-L. 3.024.816.566= -----

Allegato deliberazione n. 152CS/94

**RELAZIONE ILLUSTRATIVA DEL CONTO CONSUNTIVO
DELL'ENTRATA E DELL'USCITA DELL'ESERCIZIO 1993**

Durante l'anno 1993 e' proseguita la gestione commissariale dell'Ente che allo stato risulta prorogata sino al 30 giugno 1994. Per l'esercizio finanziario 1993 il Centro ha ricevuto dalla Presidenza del Consiglio dei Ministri, - Dipartimento dello Spettacolo un contributo ordinario di L. 14.000.000.000, di cui L. 3.000.000.000 per le attivita' della Cineteca Nazionale.

La presente relazione ha lo scopo di illustrare sia le principali attivita' svolte dall'Ente nel corso dell'anno in esame, sia di analizzare le voci di entrata e di uscita piu' importanti o, comunque, piu' rilevanti ai fini della descrizione delle attivita' espletate.

L'ordinamento dei servizi, prevede l'articolazione dell'Ente in cinque Unita' organiche, cosi' denominate: Servizio Amministrativo, Servizio Tecnico, Servizio Formazione e Sperimentazione, Servizio Biblioteca ed Editoria, Servizio Cineteca Nazionale.

Le attivita' svolte vengono, pertanto, raggruppate in relazione alla competenza attribuita a ciascun Servizio.

1) Servizio amministrativo

Detta unita' agisce da supporto - nel senso piu' ampio - alle altre unita' organiche alle quali e' affidato lo svolgimento delle attivita' istituzionali. Essa, pertanto, provvede alla gestione economica e giuridica del personale, cura l'amministrazione e la gestione delle entrate e delle uscite dell'ente, provvede agli acquisti e ai lavori di carattere generale; cura l'istruttoria degli atti di natura giuridica e attende ai compiti di segreteria dei Commissari e della Direzione generale. Nel corso del 1993, oltre alle attivita' ordinarie, si e' provveduto ai seguenti adempimenti piu' rilevanti:

- sono state interamente espletate le procedure relative al reclutamento di n. 17 unita' di varie qualifiche

mediante prove selettive, ai sensi di quanto previsto dall'art. 7 della legge 29/12/88 n. 554 per la realizzazione di un progetto-obiettivo rivolto alla tutela dei beni culturali gestiti dall'Ente. Sono state inoltre espletate le procedure relative al concorso per la copertura di un posto di primo dirigente, nonché per l'immissione in ruolo del personale assunto a tempo determinato in attuazione di quanto previsto dall'art. 4 bis della legge 19/07/1993 n. 236.

2) Servizio tecnico

L'unità organica cura la gestione e la manutenzione del patrimonio mobiliare e immobiliare dell'Ente. Nel corso del 1993, oltre alle attività di ordinaria amministrazione, ha curato lo svolgimento dei seguenti lavori di particolare rilievo:

- sono stati portati a termine i lavori di ristrutturazione generale dell'impianto elettrico dell'Ente, nonché i lavori relativi alla nuova cabina elettrica, destinata ad alimentare tutto il nuovo impianto di cui sopra;
- sono stati completati i lavori di ristrutturazione del Teatro 2 relativi al primo lotto.

3) Servizio Formazione e Sperimentazione

L'unità organica è preposta all'organizzazione e all'espletamento dei corsi di formazione culturale e professionale e al coordinamento delle attività sperimentali e di ricerca. Nel corso del 1993 le più rilevanti tra le attività svolte sono state le seguenti:

- sono stati espletati i dieci corsi ordinari del biennio accademico 1992-94, cui hanno partecipato circa settanta allievi, i quali, oltre alle normali lezioni teoriche, hanno svolto una notevole quantità di attività pratiche concretizzatesi nella realizzazione di 24 cortometraggi, in pellicola 16 e 35 mm. e su supporto video;
- nell'ambito dei programmi di ricerca e sperimentazione sono stati realizzati alcuni film sperimentali in coproduzione con cooperative formate da ex allievi, tra i quali "Beatrice", "Tinku", "Una giornata in campagna";
- è stato approvato il bando di concorso per l'ammiss-

XII LEGISLATURA - DISEGNI DI LEGGE E RELAZIONI - DOCUMENTI

sione ai corsi ordinari con inizio nell'anno accademico 1994-1995, i corsi sono undici, di cui sette di durata biennale, (Costume - Fotografia - Montaggio ed Edizione - Recitazione - Sceneggiatura - Scenografia - Tecnica del Suono), e quattro di durata triennale, (Cinema d'animazione - Cinema documentario - Produzione - Regia). Ad ogni corso saranno ammessi sei allievi, con eccezione di Recitazione che prevede sei allievi maschi e sei allieve femmine.

4) Servizio Biblioteca ed Editoria

L'unita' organica ha il compito di provvedere all'organizzazione e al funzionamento della Biblioteca e dell'Emeroteca, della redazione della rivista "Bianco e Nero" e dell'enciclopedia "Filmlexicon degli autori e delle opere", nonche' di curare le altre pubblicazioni del Centro. Nel corso del 1993 le attivita' piu' rilevanti sono state le seguenti:

- acquisizione ed inventariazione di circa 800 volumi per incremento ed aggiornamento della collezione bibliografica;
- apertura quotidiana della Biblioteca al pubblico, dalle ore 9.00 alle 13.00, per consentire la consultazione e la fotoriproduzione di libri e riviste a studenti e studiosi. Nel corso dell'anno i frequentatori della biblioteca sono stati in numero di circa 3.500;
- pubblicazione di due fascicoli monografici relativi al cinema muto italiano del 1914, nell'ambito della rivista BIANCO E NERO;
- pubblicazione del volume MINO MACCARI - UN SELVAGGIO NEL PAESE DEI BUGIARDI , per la BIBLIOTECA DI BIANCO E NERO;
- pubblicazione del X volume di aggiornamento per l'area italiana dell'Enciclopedia FILMLEXICON DEGLI AUTORI E DELLE OPERE;
- ricognizione quinquennale dell'inventario dei volumi della Biblioteca "Luigi Chiarini". Questo lavoro si e' trasformato in una vera e propria revisione del materiale librario (controllo fisico dei volumi presenti nelle sale e nei magazzini della Biblioteca, riscontro degli stessi con il catalogo topografico appositamente stampato, segnalazione di deterioramenti, lacune, doppi, eccedenze, difformita' di collocazione, indica-

- zione identificativa ed accorpamento delle sottosezioni, spostamento materiali, variazione di segnatura su scheda cartacea e trasferimento della stessa su base informatica, ricollocazione di alcune sezioni;
- avvio della fase pilota del progetto "Bibliokinema" mirata alla rilevazione delle quantita' e qualita' delle pubblicazioni di argomento cinematografico possedute dalle biblioteche pubbliche e private delle Regioni Emilia Romagna e Lazio; il progetto e' stato elaborato insieme alle Sezioni AIB delle predette regioni.

5) Cineteca Nazionale

- L'unita' organica svolge i compiti previsti dallo Statuto, oltre che dalla legge. In particolare provvede all'acquisizione e alla conservazione, in conformita' alla legge, dei film italiani e dei materiali di documentazione relativi; cura l'acquisizione e la conservazione di altri film rilevanti, italiani e stranieri, non acquisibili in forza di legge; provvede al restauro e alla duplicazione su supporto ininfiammabile del proprio patrimonio filmico su pellicola al nitrato, nonche', in generale, di tutte le opere piu' significative del cinema nazionale; cura la diffusione, in Italia e all'estero, del cinema italiano. Le attivita' piu' rilevanti del 1993 sono state le seguenti:
 - 1) **Acquisizioni:**
 - a) 350 copie di film italiani e stranieri sono state acquistate da un collezionista privato, acquisendo cosi', in particolare, numerosi titoli (americani, francesi, ecc.) che non perverrebbero diversamente alla C.N. per i canali istituzionali; nonche', a costi molto inferiori a quelli di stampa, copie ulteriori di film da destinare alla circolazione culturale (dalla quale, nel rispetto delle norme vigenti, sono normalmente esclusi i film stranieri, salvo particolari motivate eccezioni).
 - b) sessanta copie e quaranta matrici positive di film di autori importanti del cinema italiano (Rosi, Fellini, Taviani, Risi) sono state acquisite ottenendo dagli aventi diritto l'autorizzazione ad accedere ai negativi originari: con tale iniziativa la C.N. e' in grado di colmare le note e persistenti lacune della normati-

XII LEGISLATURA - DISEGNI DI LEGGE E RELAZIONI - DOCUMENTI

va vigente in materia di conservazione del patrimonio cinematografico nazionale.

- c) circa 200 film muti (risalenti al periodo 1910-1920) sono stati acquisiti in deposito dall'Associazione Italiana per le Ricerche di Storia del Cinema, per essere identificati, catalogati ed utilizzati nell'ambito dell'attività istituzionale di promozione organizzata dall'Ente.

Per il terzo anno consecutivo, va rilevato, non sono pervenute dal Ministero del Turismo e dello Spettacolo, ne' successivamente dalla Direzione dello Spettacolo presso la Presidenza del Consiglio, le copie dei film nazionali di recente produzione ivi giacenti.

- 2) Conservazione, restauri, duplicazioni.

Circa 150 film del patrimonio proprio dell'Ente sono stati duplicati.

Di questi, circa quaranta sono stati restaurati e salvati traendo nuovi materiali dagli originali infiammabili. In alcuni casi, (La corona di ferro, di Blasetti, o i "muti" Cavalleria Rusticana di Falena e la Locandiera di Ruggeri sono alcuni esempi), il restauro e' stato di particolare rilievo sotto il profilo filologico e/o della qualita' nel recupero dell'immagine e del colore.

Particolare risonanza ha avuto il completamento del restauro di La terra trema di Visconti, effettuato e presentato con successo in collaborazione con l'Associazione Philip Morris Progetto Cinema.

Nel mese di ottobre e' stata perfezionata e varata la Convenzione con Cinecitta' S.p.A. e l'Istituto Luce S.p.A., avviando la costituzione di un settore di laboratorio specializzato nelle lavorazioni peculiari di restauro dei film.

- 3) E' proseguito il lavoro di perfezionamento della schedatura e di catalogazione dei materiali su base informatica; nonche' quello di identificazione dei film acquisiti dalle Dogane.
- 4) E' stata avviata l'inventariazione e la nuova catalogazione dei materiali della fototeca.
- 5) L'attività di servizio all'utenza, sotto il profilo della diffusione e promozione culturale e' stata massiccia: oltre 2.000 copie inviate per proiezioni nell'ambito di mostre, cine club, universita', festi-

XII LEGISLATURA - DISEGNI DI LEGGE E RELAZIONI - DOCUMENTI

val; circa 350 copie messe a disposizione di studenti e/o ricercatori per visioni in sede.

Il conto consuntivo dell'entrata e dell'uscita dell'esercizio 1993 presenta i seguenti risultati contabili complessivi; per una loro piu' completa valutazione vengono indicati anche i dati previsionali di competenza.

ENTRATE	CONSUNTIVO	PREVENTIVO
TITOLO 2 - Entr. corr.	14.007.000.000	12.000.000.000
TITOLO 3 - Altre entr.	415.408.532	320.355.000
TITOLO 4 - Entrate per alienazione dei beni patrimoniali e riscossione di crediti	151.048.200	1.100.000.000
TITOLO 5 - Entrate per trasferimenti in conto capitale	-----	-----
TITOLO 6 - Accensione di prestiti	-----	-----
TITOLO 7 - Partite di giro	1.207.316.966	1.750.000.000
Totale gen. entrate	L.15.780.773.698	L.15.170.355.000
Avanzo di amministr	L.12.776.545.000	L.12.776.545.000
USCITE		
TITOLO 2 - Spese in conto capitale	3.588.693.100	13.927.545.000
TITOLO 3 - Estinzione di mutui e anticipazioni	-----	-----
TITOLO 4 - Partite di giro	1.207.316.966	1.750.000.000
Totale gen. uscite	L.14.559.322.942	L.27.946.900.000

Riguardo alle cifre sopra esposte possono formularsi le seguenti osservazioni:

ENTRATE

Le entrate accertate nell'esercizio 1993 (L. 15.780.773.698) sono pari al 104% delle entrate inizialmente previste. Si e' verificato l'incremento dei contributi erogati nell'anno 1993 dalla Presidenza del Consiglio dei Ministri - Dipartimento dello Spettacolo, (D.M. 18 febbraio 1993): L. 1.000.000.000= per il C.S.C. e L. 1.000.000.000= per la Cineteca Nazionale (Titolo II - Categoria III: Trasferimenti da parte dello Stato - Capitolo 50: Finanziamento per il C.S.C. - Capitolo 60: Finanziamento per la Cineteca Nazionale).

Non si e', inoltre, verificata l'entrata prevista al Titolo 4 - Categoria 14 - Capitolo 410: Riscossione di mutui a medio e lungo termine, di L. 800.000.000= in quanto l'Ente non ha erogato mutui edilizi al personale dipendente, non essendo stato approvato il regolamento di attuazione.

USCITE

Le uscite hanno presentato complessivamente impegni per L. 14.559.322.942=, pari al 52,2% delle spese previste. Tale differenza e' dovuta soprattutto a somme non impegnate sui capitoli di spesa in conto capitale.

Le uscite piu' significative sono state le seguenti:

Cap. 10 - Assegni alla Presidenza:

L. 178.500.000=

E' proseguita nell'anno 1993 la gestione commissariale dell'Ente.

Cap. 490 - Manutenzione, pulizia, riparazione e adattamento sede: L. 752.262.815=.

La somma e' stata utilizzata per L. 327.702.000= per pulizia della sede; per L. 58.000.000= per manutenzione aree verdi ed alberi alto fusto; per L. 357.000.000= per lavori di ordinaria manutenzione locali ed edifici.

Cap. 510 - Vigilanza della sede: L. 495.675.180=

La somma e' stata integralmente utilizzata per i servizi di televigilanza, vigilanza ed accompagnamento di fiducia, effettuati dalle guardie giurate dell'Istituto di vigilanza "Citta' di Roma - Metronotte".

Cap. 600 - Organizzazione e partecipazione a convegni, congressi, mostre e manifestazioni: Lire 295.871.767=

Nel corso dell'anno 1993 l'Ente ha organizzato e ha partecipato a diverse manifestazioni cinematografiche, tra le quali: Organizzazione presso il Palazzo delle Esposizioni in Roma di rassegna dei saggi finali di allievi di scuole di cinematografia selezionati al Festival "Rencontres Henry Langlois" e di saggi di allievi del C.S.C.; partecipazione a manifestazioni nel bicentenario di Goldoni; partecipazione in collaborazione con l'Universita' di Roma alla diffusione della cultura cinematografica presso la struttura "CINEMA DEI PICCOLI".

Cap. 620 - Spese per concorsi: L. 24.366.400.

L'importo e' stato utilizzato per l'espletamento di concorsi indetti ai sensi della legge 554/88 e ai sensi dell'art. 4 bis della legge n. 236/93.

Cap. 700 - Spese combustibile ed energia elettrica per riscaldamento e condizionamento:: L. 216.560.530.

Cap. 720 - Onorari e compensi per speciali incarichi:

L. 206.001.000=

Si ricorda che il Centro deve avvalersi dell'apporto di professionisti esterni per tutte quelle attivita' per le quali non sono previsti nell'organico i profili professionali necessari.

Cap. 740 - Incarichi per insegnamento e seminari:

L. 1.248.634.895=

Sono stati conferiti complessivamente n. 74 incarichi di coordinamento, di insegnamento e di assistenza ai corsi, nonche' di seminari per il biennio 1992-94.

Cap. 760 - Esercitazioni degli allievi, seminari e laboratori: L. 332.654.639=

XII LEGISLATURA - DISEGNI DI LEGGE E RELAZIONI - DOCUMENTI

Tra le spese sostenute, sono da notare l'acquisto di pellicola cinematografica (L. 47.000.000=) e l'acquisto di lampade speciali (L. 22.000.000=), nonché per costruzioni di scene (L. 50.000.000).

Cap. 770 - Noleggio di mezzi tecnici per le esercitazioni degli allievi: L. 44.362.815=

Gran parte dell'importo è stato erogato a Cinecittà S.p.A. per il noleggio di teatro di posa e servizi connessi, per esercitazioni didattiche.

Cap. 790 - Attività editoriale: L. 322.675.685=

L'importo è stato utilizzato per gli incarichi professionali per le attività editoriali; per la stampa dei volumi: "Via col tempo - L'immagine del restauro", e "Maccari e il Cinema".

Cap. 950 - Conduzione, manutenzione e riparazione impianti, attrezzature e macchinari: L. 459.222.210=

Le spese più rilevanti sono relative ai contratti di manutenzione degli apparati tecnici: L. 70.000.000= circa per l'elaboratore centrale, i video terminali, le stampanti e le varie procedure; L. 69.000.000= circa per gli impianti di riscaldamento, condizionamento ed antincendio; L. 22.000.000= circa per manutenzione macchine per ufficio elettriche, elettroniche e fotocopiatrici; L. 30.000.000= circa per manutenzione sistema telecinema, videoregistrazione e monitoraggio.

Cap. 1010 - Assegni di studio e mensa allievi:

L. 398.327.870=

La somma è stata utilizzata per l'erogazione di borse di studio a n. 70 allievi (L. 305.000.000= circa) per i mesi di apertura dei corsi e per il pagamento del pasto quotidiano presso la mensa dell'Ente (L. 75.000.000= circa) - (anno accademico 1992/1994).

Cap. 1140 - Spese e commissioni bancarie: L. 43.948.420=

La spesa è dovuta quasi interamente al corrispettivo da liquidare alla Banca Nazionale del Lavoro, previsto dalla Convenzione in essere nel 3 per mille delle entrate per il servizio di cassa dell'Ente.

XII LEGISLATURA - DISEGNI DI LEGGE E RELAZIONI - DOCUMENTI

Cap. 1200 - Imposte, tasse e tributi vari: L. 712.235.842. Su tale capitolo grava la ritenuta del 4%, L. 560.000.000=, effettuata dalla Presidenza del Consiglio dei Ministri - Dipartimento dello Spettacolo, sul contributo ordinario erogato. Per IRPEG, ILOR, IVA, rifiuti solidi urbani ed occupazione spazi, bolli, ecc., sono state spese L. 150.000.000=.

Cap. 1460 - Costruzione, ripristino e trasformazione di immobili: L. 564.245.905=

Le spese riguardano per L. 47.000.000= lavori di ristrutturazione del teatro di posa n. 2 e per L. 505.000.000= lavori di ristrutturazione dei magazzini delle pellicole infiammabili.

Cap. 1500 - Restauri, stampe, ristampe e registrazione videomagnetica di film della Cineteca: L. 1.950.387.536=.

La somma e' stata utilizzata per lavorazioni di stampa, ristampa o restauro di film, tra i quali "Gli ultimi giorni di Pompei", "La corona di ferro", "Il conformista", "Beatrice Cenci", "L'opera omnia di Francesco Rosi", i Film di Lina Wertmuller, ed i film di Federico Fellini.

Cap. 1540 - Produzioni sperimentali: L. 368.030.000=

Sono stati realizzati diversi progetti sperimentali in collaborazione con cooperative formate da ex-allievi ed e' stato avviato un progetto particolare dal titolo "Cinema in dissolvenza" (Lire 238.000.000).

Cap. 1580 - Acquisto di impianti, attrezzature e macchinari: L. 241.913.155=

Somma utilizzata per acquisto di un sistema operativo di rete per (L.152.000.000=); di apparecchiature per montaggio elettronico (L.31.000.000=).

Cap. 1600 - Ripristini, trasformazione e manutenzione di impianti : L.178.381.000=.

La somma e' stata utilizzata principalmente per il rifacimento degli impianti elettrici.

AVANZO DI AMMINISTRAZIONE

L'avanzo di amministrazione accertato alla fine

XII LEGISLATURA - DISEGNI DI LEGGE E RELAZIONI - DOCUMENTI

dell'esercizio 1993 ammonta a L. 19.233.250.768=. Deriva per L. 1. 624.270.581= da minori entrate, per L. 15.622.266.337= da minori uscite, per L. 754.596.608= dal saldo algebrico della eliminazione dei residui attivi e passivi infine per L. 4.480.658.404= da una quota di avanzo di amministrazione dell'anno 1992, non utilizzato nel corso del 1993.

Le variazioni dei residui attivi e passivi, pari rispettivamente a L. 35.279.716= di minori residui attivi e a L. 789.876.324= di minori residui passivi, vengono accertate con deliberazione da adottare contestualmente all'approvazione del conto consuntivo. Con deliberazione n. 248CS/93, adottata contestualmente all'approvazione del bilancio di previsione per l'esercizio 1994, l'avanzo di amministrazione presunto e' stato determinato in L. 12.900.981.660=. Tale somma e' stata utilizzata per spese in conto capitale, sui seguenti capitoli:

Cap. 1460 - Costruzione, ripristino e trasformazione di immobili	L.	5.180.885.370=
Cap. 1500 - Restauri, stampe, ristampe e registrazione videomagnetica di film della Cineteca (trattasi di economie dai fondi stanziati dalla legge 182/83 per la specifica finalita' della ristampa su supporto di sicurezza di pellicole ininflammabili)	L.	3.740.096.290=
Cap. 1510 - Acquisizioni della Biblioteca	L.	40.000.000=
Cap. 1530 - Acquisto di materiali per gli archivi complementari (manifestoteca, fototeca, ecc.)	L.	25.000.000=
Cap. 1540 - Produzioni sperimentali	L.	300.000.000=
Cap. 1541 - Realizzazione di saggi degli allievi	L.	650.000.000=
Cap. 1550 - Acquisto di diritti di utilizzazione di opere dell'ingegno	L.	45.000.000=
Cap. 1580 - Acquisto di impianti, attrezzature e macchinari	L.	1.500.000.000=
Cap. 1600 - Ripristino, trasformazione e manutenzione straordinaria di impianti attrezzature e macchinari	L.	1.400.000.000=
Cap. 1660 - Acquisto di mobili, arredi e macchine per ufficio	L.	20.000.000=

XII LEGISLATURA - DISEGNI DI LEGGE E RELAZIONI - DOCUMENTI

L. 12.900.981.660=
=====

conformemente a quanto previsto dall'art. 11 dello Statuto vigente.

FONDO CASSA

La differenza tra l'importo dei residui passivi (L. 7.263.157.062) e l'importo dei residui attivi (L. 940.542.824=), aumentata dell'avanzo di amministrazione (L. 19.233.250.768=), costituisce il fondo di cassa alla fine dell'esercizio, pari a L. 25.555.865.006=.

SITUAZIONE PATRIMONIALE

Nel corso dell'esercizio la situazione patrimoniale dell'Ente si e' ulteriormente incrementata. A tale risultato hanno contribuito i seguenti elementi (tra parentesi le differenze rispetto all'esercizio precedente):

ATTIVITA'

Disponibilita' liquide	L.25.555.865.006	(+L. 819.621.760)
Crediti di regolamento	L. 940.542.824	(+L. 19.358.237)
Crediti bancari	L. =====	=====
Immobili	L.10.944.217.341	(+L. 559.175.905)
Immobilizzaz. tecniche	L.24.507.291.956	(+L. 2.498.085.440)
Altri costi pluriennal	L. 50.585.000	(+L. 15.785.000)
TOTALE ATTIVITA'	L.61.998.502.127	(+L. 3.912.026.342)

PASSIVITA'

Debiti di regolamento	L. 7.263.157.062	(-L. 1.137.067.367)
Fondi accantonam. vari	L. 1.446.912.000	(+L. 51.866.957)
Poste rettificative		

XII LEGISLATURA - DISEGNI DI LEGGE E RELAZIONI - DOCUMENTI


dell'attivo	L.20.353.724 (+L. 4.110.016.976)

TOTALE PASSIVITA'	L.29.063.793.448 (+L. 3.024.816.566)

Pertanto il patrimonio dell'Ente, pari a L. 32.934.708.679, risulta incrementato rispetto al 1992 della differenza tra le maggiori attività e le maggiori passività, pari a L. 887.209.776=. Tale importo costituisce, inoltre, l'avanzo economico dell'esercizio 1993.

Roma, 13 giugno 1994

IL COMMISSARIO STRAORDINARIO
(Arcangela Wertmuller)



RELAZIONE DEL COLLEGIO DEI REVISORI

COLLEGIO DEI REVISORI DEI CONTI
(TRIENNIO 1° DIC. 1992 - 30 NOV. 1995)

VERBALE DI SEDUTA N. 826/94

Il giorno 8 giugno 1994, alle ore 9, si e' riunito, nei locali del C.S.C., il Collegio dei Revisori dei Conti, presenti i sigg.:

dott. Nicola FIORILLO - Presidente

dott.ssa Loredana DURANO - Componente

dott.ssa Giovanna CAPILLERA - Componente

Viene preso in esame lo schema di conto consuntivo per l'anno 1993, inviato dal Commissario Straordinario del C.S.C., unitamente ad una relazione illustrativa, con lettera n. 681-S.O. del 20 maggio 1994.

Preliminarmente e funzionalmente all'esame del suddetto documento contabile, il Collegio ritiene necessario soffermarsi sulla "proposta di variazione nei residui attivi e passivi provenienti da esercizi precedenti l'anno 1993":

A) **Residui attivi:** si evidenzia una variazione in diminuzione di L. 35.279.716= (v. relazione allegata), con precisazione che, per quanto concerne i residui sui capp. 120 e parzialmente 130, si tratta di eliminazione di somme conseguenti all'emissione di note di credito per errata fatturazione.

B) **Residui passivi:** la variazione in diminuzione (riaccertamento) e' di L. 789.876.324=.

Per le motivazioni, si fa rinvio alla relazione del Centro, allegata precisando che, in ordine all'eliminazione, dal cap. 760, della somma di L. 4.760.000=, proveniente dall'esercizio 1989 (gia' impegnata per noleggio di strutture presso la TECHNOSPES INTERNATIONAL S.p.A.), il Collegio deve manifestare la propria perplessita' circa la correttezza dell'operazione, attesa la motivazione esposta nella relazione illustrativa, secondo cui la somma stessa non sarebbe stata richiesta dalla Soc. creditrice.

Tenuto, poi, conto, in particolare, dell'eliminazione di importi sensibilmente rilevanti (es.: L. 133.815.460= e

XII LEGISLATURA - DISEGNI DI LEGGE E RELAZIONI - DOCUMENTI

L. 123.715.720=, sul cap. 1500, rispettivamente provenienti dagli esercizi 1991 e 1992), il Collegio reputa doveroso raccomandare nuovamente agli organi preposti all'ente di procedere alla determinazione degli impegni di spesa con la maggiore aderenza possibile alle rispettive obbligazioni, al fine di prevenire il verificarsi di eccessivi scostamenti.

Fatte le suddette premesse, il Collegio esprime parere favorevole alle variazioni suddette.

Esaurito l'esame preliminare di cui e' stato fatto cenno all'inizio del presente verbale, il Collegio dei Revisori passa alla verifica dello schema del conto consuntivo per l'esercizio 1993.

Rilevato che, nel corso dell'esercizio suddetto, la gestione dell'Ente e' stata ancora affidata al Commissario Straordinario ed a tre Sub-Commissari, le cui nomine scadranno il 30 giugno 1994, si espone quanto segue:

GESTIONE DELLA COMPETENZA

Il bilancio di previsione approvato dagli organi competenti presentava Titoli di Entrata e di Uscita per L. 27.946.900.000=. Nel corso dell'esercizio, per sopravvenute necessita' di gestione, si sono verificate variazioni rispetto alla previsione per L. 2.234.689.279=.

-. Dette variazioni, adottate con delibere n. 182CS/93 e n. 220CS/93, sono cosi' rappresentate:

ENTRATE

Titolo II (trasferimenti statali)	L. 2.007.000.000=
Titolo III (altre entrate)	L. 212.689.279=
Titolo VII (partite di giro)	L. 15.000.000=

	L. 2.234.689.279=
	=====

USCITE

Titolo I (spese correnti)	L. 1.910.398.359=
Titolo II (spese in c/capitale)	L. 309.290.920=
Titolo IV (partite di giro)	L. 15.000.000=

	L. 2.234.689.279=
	=====

Si evidenzia inoltre:

XII LEGISLATURA - DISEGNI DI LEGGE E RELAZIONI - DOCUMENTI

ENTRATE ACCERTATE:

Titolo II (trasferimenti statali)	L.14.007.000.000=
Titolo III (altre entrate)	L. 415.408.532=
Titolo IV (alienazione di beni e riscossione di crediti)	L. 151.048.200=
Titolo V (trasferimenti in c/capitale)	---
Titolo VII (partite di giro)	L. 1.207.316.966=

TOTALE	L.15.780.773.698=
	=====

USCITE IMPEGNATE

Titolo I (spese correnti)	L. 9.763.312.876=
Titolo II (spese in c/capitale)	L. 3.588.693.100=
Titolo IV (partite di giro)	L. 1.207.316.966=

	L.14.559.322.942=
	=====

Gli scostamenti tra previsioni ed accertamenti delle entrate sono da attribuire, prevalentemente, alla impossibilita' da parte dell'ente di concedere mutui al personale (in mancanza dell'approvazione del relativo regolamento), per cui non si sono realizzate le entrate per il rimborso delle rispettive quote sul capitolo 410 (per L. 800 milioni).

Per quanto concerne le minori entrate sul capitolo 135 "Proventi da attivita' di ricerca e sperimentazione" la differenza di L. 141.075.000 e' da attribuire alla mancata prevista utilizzazione esterna dei prodotti sperimentali.

In ordine ai minori impegni si evidenzia che gli stessi sono da imputare, prevalentemente, al mancato utilizzo dei fondi stanziati per spese in c/capitale - peraltro non adeguatamente motivato - nonche', per le partite di giro, a correlate minori entrate.

L'avanzo di competenza e' pari a L. 1.221.450.756= ed e' cosi' determinato:

ENTRATE ACCERTATE	L. 15.780.773.698=
USCITE IMPEGNATE	L. 14.559.322.942=

	L. 1.221.450.756=

GESTIONE DEI RESIDUI

I residui attivi e passivi risultanti al 1^o/1/1993 corrispondono a quelli accertati con il conto consuntivo del 1992. Essi risultano riaccertati alla data del 31.12.1993,

XII LEGISLATURA - DISEGNI DI LEGGE E RELAZIONI - DOCUMENTI

come segue:

Minori residui attivi	L. 35.279.716= -
Minori residui passivi	L. 789.876.324=

L. 754.596.608=

A fine esercizio i residui attivi ammontano a L. 940.542.824=, di cui L. 561.686.682= si riferiscono agli anni precedenti.

I residui passivi ammontano a L. 7.263.157.062=, di cui L. 2.910.031.556= si riferiscono agli esercizi precedenti.

SITUAZIONE FINANZIARIA

Fondo di cassa all'inizio dell'esercizio 1993	L.24.736.243.246=
---	-------------------

RISCOSSIONI:

in c/competenza	L.15.401.917.556=
in c/residui	L. 324.218.189=

L.15.726.135.745=

PAGAMENTI:

in c/competenza	L.10.206.197.436=
in c/residui	L. 4.700.316.549=

L.14.906.513.985=

Fondo cassa alla fine dell'esercizio 1993	L.25.555.865.006=
---	-------------------

Tali risultanze trovano sostanziale conferma nei dati della situazione analitica della tesoreria provinciale di Roma C/16407 al 31.12.1993 (v. verbale n. 821/94 in ordine alla verifica di cassa).

SITUAZIONE AMMINISTRATIVA

L'avanzo di amministrazione al 31.12.93 e' pari a	L.19.233.250.768=
---	-------------------

ed e' determinato come segue:

- saldo di cassa al 31.12.93	L.25.555.865.006=
- residui attivi al 31.12.93	+ L. 940.542.824=
- residui passivi al 31.12.93	- L. 7.263.157.062=

L.19.233.250.768=

Tale avanzo presenta, nei confronti di quello accertato alla fine del precedente esercizio, in L. 17.257.203.404= un

XII LEGISLATURA - DISEGNI DI LEGGE E RELAZIONI - DOCUMENTI

aumento di L. 1.976.047.364=, determinato come segue:

Avanzo finanziario di competenza L. 1.221.450.756= +

Riaccertamento dei residui:

attivi	L. 35.279.716= -
passivi	L. 789.876.324= +

	L. 1.976.047.364=
	=====

Si evidenzia, altresì, che dalla gestione e' scaturito un avanzo economico di L. 887.209.776=, così' determinato:

a) differenza tra il totale delle entrate finanziarie correnti e quello delle spese correnti	L. 4.659.095.656=
b) differenza tra il totale delle entrate e delle uscite della parte I ^a del Conto Economico	- L. 3.771.885.880=

	L. 887.209.776=
	=====

Si precisa che tra gli ammortamenti, indicati nel conto economico, figurano anche le quote per "saggi allievi" e per "diritti di utilizzazione di opere di ingegno", quantificate - in analogia con le "Produzioni Sperimentali" - nella misura di 1/3 del costo.

Si ritiene, in proposito, che il suindicato criterio di ammortamento avrebbe dovuto costituire oggetto di apposita delibera.

Conclusivamente si ritiene di poter formulare parere favorevole all'approvazione del conto consuntivo per l'anno finanziario 1993.

Firmato:

Il Presidente
Nicola Fiorillo

Nicola Fiorillo

I Componenti:

Loredana Durano
Giovanna Capillera

Loredana Durano
Giovanna Capillera

BILANCIO CONSUNTIVO

XII LEGISLATURA - DISEGNI DI LEGGE E RELAZIONI - DOCUMENTI

PARTI I - ENTRATE

CODICE	CAPITOLIO	DENOMINAZIONE	GESTIONE DI COMPETENZA					DIFFERENZE ALTE	
			PREVISIONI			SOMME ACCERTATE			
			INIZIALI	VARIAZIONI		DEFINITIVE	RISOSSE		RIPIASTE DA RISCUOTERE
	IN AUMENTO	IN DIMINUIZ.							
		TITOLO II							
		RESCONTO DEI SERVIZI DA TRASPEDIMENTI CONCESSI							
		Categoria III							
		Trasferimenti da parte dello Stato							
2 03 01 0	50	Finanziamento per il C.S.C.	10.000.000.000	1.000.000.000		11.000.000.000	11.000.000.000		11.000.000.000
2 03 02 1	60	Finanziamento per la C.M.	2.000.000.000	1.000.000.000		3.000.000.000	3.000.000.000		3.000.000.000
2 03 03 0	70	Altri trasferimenti da parte dello Stato ed Enti Pubblici	p.m.	7.000.000		7.000.000	7.000.000		7.000.000
			12.000.000.000	2.007.000.000		14.007.000.000	14.007.000.000		14.007.000.000
		Categoria V							
		Trasferimenti da parte dei Comuni, delle Province e delle Regioni							
2 05 01 0	80	Contributo da parte dei Comuni	p.m.			p.m.			
2 05 02 0	90	Contributo da parte di Province	p.m.			p.m.			
2 05 03 0	100	Contributo da parte di Regioni	p.m.			p.m.			
		TOTALE TITOLO II	12.000.000.000	2.007.000.000		14.007.000.000	14.007.000.000		14.007.000.000

XII LEGISLATURA - DISEGNI DI LEGGE E RELAZIONI - DOCUMENTI

RISPETTO PREVISIONI IN REND	GESTIONE DEI RESIDUI ATTIVI					GESTIONE DI CASSA				TOTALE DEI RESIDUI AT- TIVI AL TER- MINE DEL- L'ESERCIZIO	
	RESIDUI ALL'INIZIO DELL'ESER- CIZIO	RISCOSSI	RIMASTI DA RISCUOTERE	TOTALE	VARIAZIONI		PREVISIONI	RISCOSSIONI	DIFFERENZE RISPETTO ALLE PREVISIONI		
					IN PIU'	IN REND			IN PIU'		IN REND
							11.000.000.000	11.000.000.000			
							3.000.000.000	3.000.000.000			
	14.000.000	14.000.000		14.000.000			21.000.000	21.000.000			
	14.000.000	14.000.000		14.000.000			14.021.000.000	14.021.000.000			
	14.000.000	14.000.000		14.000.000			14.021.000.000	14.021.000.000			

XII LEGISLATURA - DISEGNI DI LEGGE E RELAZIONI - DOCUMENTI

PARTI I - ENTRATE

CODICE	CAPITOLO	DESCRIZIONE	GESTIONE DI COMPETENZA					DIFFERENZE ALLE IN P.L.
			PREVISIONI			SOPRE ACCERTATE		
			INITIALE	VARIAZIONI		RISCOSE	TOTALE ACCERTATE	
	IN AUMENTO	IN DIMINUI.	DEFINITIVE					
		TITOLO III						
		ALTRE ENTRATE						
		Categoria VII						
		<i>Entrate derivanti dalla vendita di beni e dalla prestazione di servizi</i>						
1 07 01 0	110	Proventi derivanti dall'attività dei teatri di posa	p.m.			p.m.		
1 07 02 0	120	Proventi derivanti dall'attività editoriale	10.000.000	126.396.940	126.396.940	1.526.700	124.860.240	126.396.940
1 07 03 0	130	Proventi derivanti dall'attività della Cinecittà	100.000.000	20.000.000	120.000.000	106.040.800	11.959.200	127.990.000
1 07 03 1	136	Proventi derivanti dall'attività di ricerca e sperimentazione	150.000.000		150.000.000		8.500.000	158.500.000
1 07 04 0	140	Proventi derivanti dalla prestazione di servizi vari	10.000.000		10.000.000	13.112.825	196.560	13.309.385
1 07 05 0	150	Realizzati per cessione di materiali fuori uso	p.m.		p.m.			
1 07 06 0	160	Rette scolastiche	p.m.		p.m.			
			270.000.000	126.396.940	406.396.940	119.660.325	171.870.820	291.526.120
		Categoria VIII						
		Redditi e proventi patrimoniali						
1 08 01 0	210	Affitto di immobili	5.326.000		5.326.000	4.462.500		4.462.500
1 08 02 0	220	Interessi attivi su mutui edilizi, prestiti, depositi e conti correnti	25.000.000		25.000.000	23.936.606	2.441.948	26.378.554
1 08 03 0	230	Interessi e proventi su titoli a reddito fisso	p.m.		p.m.			
			10.326.000		10.326.000	34.401.106	2.441.948	36.842.054

XII LEGISLATURA - DISEGNI DI LEGGE E RELAZIONI - DOCUMENTI

ASPETTO PREVISIONI IN NEG	GESTIONE DEI RESIDUI ATTIVI					GESTIONE DI CASSA					TOTALE DEI RESIDUI AT- TIVI AL TER- MINE DEL- L'ESERCIZIO
	RESIDUI ALL'INIZIO DELL'ESER- CIZIO	RISORSE	RINASTI DA RISCUOTERE	TOTALI	VARIAZIONI		PREVISIONI	RISCOSSIONI	DIFFERENZE ASPETTO ALLE PREVISIONI		
					IN PIU'	IN NEG			IN PIU'	IN NEG	
	2.514.790		2.514.790	2.514.790							2.514.790
	31.259.529	20.001.987	9.102.222	30.035.819	1.193.700	139.895.240	22.450.297		117.399.944		131.962.463
	126.303.096	41.232.416	50.925.156	92.217.690	34.036.016	200.000.000	146.313.235		53.686.715		68.415.226
141.075.000	53.960.000	53.960.000		53.960.000		203.560.000	53.550.000		150.000.000		8.925.000
	12.686.885	7.193.312	4.928.700	12.686.885		18.000.000	20.960.960		2.960.960		5.434.240
141.075.000	225.284.700	123.634.247	67.370.937	191.005.154	35.279.716	561.410.240	243.284.572		2.960.960	320.036.669	239.241.729
892.500	3.948.411	3.988.400		3.988.400		9.353.400	8.460.900		892.500		
	6.686.537	6.686.537		6.686.537		25.000.000	36.695.142		11.695.142		2.485.944
892.500	10.634.937	10.674.937		10.674.937		34.353.400	45.146.042		11.695.142	892.500	2.485.944

XII LEGISLATURA - DISEGNI DI LEGGE E RELAZIONI - DOCUMENTI

PARTI 2 - ENTRATE

CODICE	CAPITOLIO		GESTIONE DI COMPETENZA						
	DENOMINAZIONE	PREVISIONI			SOMME ACCERTATE		DIFFERENZE ALC		
		INITIALE	VARIATIONI		DEFINITIVE	RESIDUI		REPRES. DA RISCIOTERE	TOTALI ACCERTATI
			IN AUMENTO	IN DIMINUZ.					
3 09 01 0	20	Categoria IX Rete correttive e compensative di spese correnti	16.000.000	16.337.338	35.337.338	17.337.407	9.542.025	26.940.332	637.004
3 10 01 0	20	Categoria X (Entrate non classificabili in altre voci)	10.000.000	80.000.000	70.000.000	30.000.000	30.000.000	60.000.000	
		TOTALE TITOLO III	260.995.000	212.689.779	503.044.779	401.908.637	213.989.665	415.408.332	34.331.750
		TOTALE ENTRATE CORRENTI	17.220.335.000	2.229.689.779	14.540.044.779	14.208.108.637	213.989.665	4.422.408.332	34.331.750
		TITOLO IV ENTRATE PER ALIENAZIONE DI BENI PA- TRIMONIALI E RISCOSSIONE DI ONERATI							
4 12 01 0	20	Categoria XII Alienazione di immobilizzazioni materiali	p.a.		p.a.				
4 13 01 0	20	Categoria XIII Realizzo di valori mobiliari							
		Realizzo di titoli emessi o garanti- ti dallo Stato	p.a.		p.a.				

XII LEGISLATURA - DISEGNI DI LEGGE E RELAZIONI - DOCUMENTI

PARTI I - ENTRATE

COTE	CAPITOLO	DESCRIZIONE	GESTIONE DI COMPETENZA					DIFFERENZE ALLE IN PUN		
			INIZIALI	VARIAZIONI		DEFINITIVE	SOMME ACCERTATE			
				IN AUMENTO	IN DIMINUI.		RISOSSE		RIPOSTE DA DISCUOTERE	TOTALI ACCERTATE
		Categoria XIV								
		Riscossione di crediti								
4 14 01 0	300	Prelevamento dal "Fondo indennità di esportazione"	p.m.		p.m.					
4 14 03 0	300	Riscossione di prestiti e anticipazioni a breve termine	300.000.000		300.000.000	10.328.875	140.719.325	151.048.200		
4 14 04 0	300	Riscossione di crediti diversi	p.m.		p.m.					
4 14 05 0	400	Riscossione di mutui a medio e lungo termine	800.000.000		800.000.000					
4 14 05 0	401	Retiro di depositi a cauzione presso terzi								
		TOTALE TITOLO IV	1.100.000.000		1.100.000.000	10.328.875	140.719.325	151.048.200		
		TITOLO V								
		RENDEME DEI MUTUI DA TRASPARENTI DI CONTO CAPITALE								
		Categoria IV								
		Trasferimenti dallo Stato								
5 15 01 0	400	Finanziamento straordinario ex Legge 182 del 10 maggio 1980								
		TOTALE TITOLO V								

XII LEGISLATURA - DISEGNI DI LEGGE E RELAZIONI - DOCUMENTI

GESTIONE DEI RESIDUI ATTIVI					GESTIONE DI CASSA				TOTALE DEI RESIDUI AT- TIVI AL TER- MINE DEL- L'ESERCIZIO		
ASPETTO PREVISIONI IN NERO	RESIDUI ALL'INIZIO DELL'ESER- CIZIO	RISCORSE	RINASTI DA RISCUOTERE	TOTALI	VARIAZIONI		PREVISIONI	RISCOSSIONI		DIFFERENZE RISPETTO ALLE PREVISIONI	
					IN PIU'	IN NERO				IN PIU'	IN NERO
148.951.800	352.548.940	148.082.210	203.487.730	352.548.940			150.000.000	159.381.085	9.381.085		344.207.085
800.000.000							80.000.000			80.000.000	
948.951.800	352.548.940	148.082.210	203.487.730	352.548.940			230.000.000	159.381.085	9.381.085	80.000.000	344.207.085
948.951.800	352.548.940	148.082.210	203.537.730	352.588.940			230.000.000	159.381.085	9.381.085	80.000.000	344.257.085

XII LEGISLATURA - DISEGNI DI LEGGE E RELAZIONI - DOCUMENTI

		PARTE I - ENTRATE								
		GESTIONE DI COMPETENZA								
CODICE	CAPITOLO	DENOMINAZIONE	PREVISIONI			SOMME ACCERTATE		DIFFERENZE ALLE IN PIU'		
			INIZIALI	VARIAZIONI		DEFINITIVE	RISCOSE		RISERVE DA RISCUOTERE	TOTALI ACCERTATI
				IN AUMENTO	IN DIMINUI.					
		TITOLO VI								
		ACCENSIONE DI PRESTITI								
		Categoria XIX								
		<u>Assicurazione di mutui</u>								
6 19 01 0	480	Assicurazione di mutui	p.m.			p.m.				
		Categoria XX								
		<u>Assunzione di altri debiti finanziari</u>								
6 20 01 0	480	Contrazione di debiti diversi	p.m.			p.m.				
		TOTALE TITOLO VI								
		TITOLO VII								
		PARITTE DI CIRO								
		Categoria XXII								
		<u>Entrate aventi natura di partite di giro</u>								
7 22 01 0	510	Riserve erariali	1.100.000.000			1.100.000.000	772.514.000		772.514.000	/
7 22 02 0	520	Riserve previdenziali e assist.li	400.000.000			400.000.000	307.855.459	8.112.733	315.968.190	/
7 22 03 0	530	Trattamenti per conto terzi	80.000.000	15.000.000		95.000.000	75.516.655	2.361.601	77.878.256	/
7 22 04 0	540	Riserve di somme pagate per conto di terzi	35.000.000			35.000.000	16.508.980	3.355.190	19.864.170	/
7 22 05 0	550	Partite in conto sospesi	25.000.000			25.000.000	7.435.750	397.600	7.834.350	/
7 22 06 0	561	Depositi a cauzione di terzi	100.000.000			100.000.000	3.248.000		3.248.000	/

XII LEGISLATURA - DISEGNI DI LEGGE E RELAZIONI - DOCUMENTI

RISPETTO PREVISIONI IN NERO	GESTIONE DEI RESIDUI ATTIVI					GESTIONE DI CASSA				TOTALE DEI RESIDUI AT- TIVI AL TER- MINE DEL- L'ESERCIZIO	
	RESIDUI ALL'INIZIO DELL'ESER- CIZIO	RISCOSE	RIMASTI DA RISCUOTERE	TOTALI	VARIAZIONI		PREVISIONI	RISCOSSIONI	DIFFERENZE RISPETTO ALLE PREVISIONI		
					IN PIU'	IN NERO			IN PIU'		IN NERO
377.486.000	—	—	—	—			1.100.000.000	772.514.000	377.486.000	—	
84.001.810	12.008.980	12.008.980	—	12.008.980			400.000.000	319.864.449	80.136.561	8.112.771	
17.121.744	—	—	—	—			96.000.000	75.516.666	19.483.346	2.361.601	
15.125.800	9.088.470	2.512.806	6.575.666	9.088.470			40.000.000	19.021.766	20.978.215	9.940.866	
17.165.660	2.682.380	1.315.000	1.367.380	2.682.380			25.000.000	8.751.750	16.248.250	1.764.980	
96.752.000	700.000	700.000	—	700.000			100.000.000	3.948.000	96.052.000	—	

XII LEGISLATURA - DISEGNI DI LEGGE E RELAZIONI - DOCUMENTI

PARTI 3 - ENTRATE

CODICE	CAPITOLLO		GESTIONE DI COMPETENZA						DIFFERENZE ALLE IN PUNTO	
	N.	DESCRIZIONE	PREVISIONI			SOMME ACCERTATE				
			INITIALI	VARIAZIONI		DEFINITIVE	RISORSE	RIMASTE DA RISCOVERE		TOTALE ACCERTATE
				IN AUMENTO	IN DIMINUI.					
7.02.07.0	950	Recupero di anticipazione su pensioni ex dipendenti	p.m.			p.m.				
7.02.08.0	900	Anticipazioni al caselliere	10.000.000			10.000.000		10.000.000	10.000.000	
			1.750.000.000	15.000.000	---	1.765.000.000	1.183.079.844	24.237.122	1.207.316.966	
		TOTALE TITOLO VII	1.750.000.000	15.000.000	---	1.765.000.000	1.183.079.844	24.237.122	1.207.316.966	
		RIPILLO DEI TITOLI								
		TITOLO II	12.000.000.000	2.007.000.000	---	14.007.000.000	14.007.000.000	---	14.007.000.000	
		TITOLO III	30.326.000	212.669.279	---	333.044.279	201.508.807	211.880.696	415.408.522	14.311.715
		TITOLO IV	1.100.000.000	---	---	1.100.000.000	10.328.675	140.719.375	141.048.050	
		TITOLO V	---	---	---	---	---	---	---	
		TITOLO VI	---	---	---	---	---	---	---	
		TITOLO VII	1.750.000.000	15.000.000	---	1.765.000.000	1.183.079.844	24.237.122	1.207.316.966	
			15.170.326.000	2.234.669.279	---	17.405.044.279	15.401.917.556	378.266.142	15.780.183.698	34.267.142
		Avanzi di amministrazione	12.726.546.000			12.726.546.000			12.726.546.000	
		Fondo iniziale di cassa								
			27.946.900.000	2.234.669.279	---	30.181.569.279	15.401.917.556	378.266.142	28.977.320.698	34.267.142

XII LEGISLATURA - DISEGNI DI LEGGE E RELAZIONI - DOCUMENTI

RISPETTO PREVISIONI IN NERO	GESTIONE DEI RESIDUI ATTIVI					GESTIONE DI CASSA				TOTALE DEI RESIDUI AT- TIVI AL TER- MINE DELL' ESERCIZIO	
	RESIDUI ALL'INIZIO DELL'ESER- CIZIO	RISCOSSI	RINASTI DA RISCUOTERE	TOTALI	VARIAZIONI		PREVISIONI	RISCOSSIONI	DIFFERENZE RISPETTO ALLE PREVISIONI		
					IN PIU'	IN NERO			IN PIU'		IN NERO
	10.000.000	10.000.000		10.000.000			10.000.000	10.000.000			10.000.000
587.683.034	34.479.840	26.536.795	7.943.045	34.479.840			1.770.000.000	1.209.616.639		560.383.361	32.180.167
587.683.034	34.479.840	26.536.795	7.943.045	34.479.840			1.770.000.000	1.209.616.639		560.383.361	32.180.167
	14.000.000	14.000.000		14.000.000			14.021.000.000	14.021.000.000			
151.987.500	520.104.807	134.619.184	360.205.907	484.825.091	36.279.716	692.095.979	336.128.021	14.646.132	370.984.090	564.105.602	
949.981.800	392.589.940	149.062.210	200.537.730	392.589.940		210.000.000	159.391.085	9.369.085	80.000.000	344.257.056	
587.683.034	34.479.840	26.536.795	7.943.045	34.479.840			1.770.000.000	1.209.616.639		560.383.361	32.180.167
1.689.602.334	921.184.587	394.218.189	561.695.692	885.904.871	36.279.716	16.713.065.979	15.726.135.745	24.037.217	1.010.967.451	940.542.824	
						24.000.000.000	24.736.243.245	736.243.245			
1.689.602.334	921.184.587	394.218.189	561.695.692	885.904.871	36.279.716	40.713.065.979	40.462.378.981	760.280.463	1.010.967.451	940.542.824	

XII LEGISLATURA - DISEGNI DI LEGGE E RELAZIONI - DOCUMENTI

PARTI II - SPESE

CODICE	CAPITOLI		GESTIONE DI COMPETENZA						DIFFERENZE ALLE IN PIU'
	N	DENOMINAZIONE	PREVISIONI			SOMME IMPEGGATE			
			INIZIALI	VARIAZIONI		DEFINITIVE	PAGATE	REMANE DA PAGARE	
			IN AUMENTO	IN DIMINUI.					
		TITOLO I							
		SPESE CORRENTI							
		Categoria I							
		<i>Spese per gli organi dell'Inte</i>							
1 01 01 0	10	Assegni ed indennità alla Presidenza	178.500.000			178.500.000	132.387.500	46.112.500	178.500.000
1 01 02 0	20	Compensi, indennità e risarcimenti ai componenti gli organi collegiali di amministrazione	p.m.			p.m.	—	—	—
1 01 03 0	30	Compensi, indennità e risarcimenti ai componenti il Collegio dei Revisori	19.272.000			19.272.000	13.602.000	210.000	13.812.000
			197.772.000			197.772.000	145.989.500	46.322.500	192.312.000
		Categoria II							
		<i>Oneri per il personale in attività di servizio</i>							
1 02 01 0	70	Fondo ex art. 14 DPR 13/86 (0,80%)	p.m.			p.m.	—	—	—
1 02 02 0	80	Fondo ex art. 23, 2° c°, DPR 287/87	p.m.			p.m.	—	—	—
1 02 03 1	81	Indennità ex art. 15, 2° c°, L. 88/89	15.000.000			15.000.000	—	—	—
1 02 03 0	90	Stipendi ed altri emendi fissi al personale	2.100.000.000			2.100.000.000	1.971.244.213	1.373.815	1.972.618.028
1 02 04 0	100	Fondo per il miglioramento dell'efficienza dell'Inte	306.387.000			306.387.000	198.612.330	107.784.670	306.387.000
1 02 05 1	120	Compensi per lavoro straordinario e incentivi la produttività per il Direttore Generale e i dirigenti	86.081.000			86.081.000	65.836.145	6.575.900	72.412.045
1 02 07 0	130	Indennità e rimborso spese di trasporto per missioni all'interno e all'estero	80.000.000			80.000.000	31.572.370	3.073.440	34.645.810
1 02 08 0	150	Oneri previdenziali e assistenziali a carico dell'Inte	900.000.000			900.000.000	732.425.725	51.796.880	784.222.605

XII LEGISLATURA - DISEGNI DI LEGGE E RELAZIONI - DOCUMENTI

GESTIONE DEI RESIDUI PASSIVI					GESTIONE DI CASSA				TOTALE DEI RESIDUI PAS- SIVI AL TER- MINE DELL' ESERCIZIO		
RISPETTO PREVISIONI IN NERO	RESIDUI ALL'INIZIO DELL'ESER- CIZIO	PAGATI	RIMASTI DA PAGARE	TOTALI	VARIAZIONI		PREVISIONI	PAGAMENTI		DIFFERENZE RISPETTO ALLE PREVISIONI	
					IN PIU'	IN NERO				IN PIU'	IN NERO
	19.337.500	19.337.500	---	19.337.500			197.807.500	151.725.000	46.112.500	46.112.500	
	62.840	---	---	---		62.840	62.840	---	62.840	---	
5.480.000	1.256.000	976.000	280.000	1.256.000			20.668.000	14.508.000	6.080.000	400.000	
5.480.000	20.656.340	20.313.500	280.000	20.980.500		62.840	218.568.340	166.303.000	52.265.340	46.607.500	
	---	---	---	---			---	---	---	---	
15.000.000	---	---	---	---			42.600.000	---	42.600.000	---	
177.381.972	525.120.980	312.630.880	1.462.785	314.093.665	211.027.315		2.750.000.000	2.283.675.073	466.124.927	2.836.600	
	94.762.515	94.762.515	---	94.762.515			356.397.000	298.374.846	63.022.156	107.764.670	
13.688.966	5.480.000	5.480.000	---	5.480.000			90.000.000	71.236.136	18.703.864	6.575.900	
46.354.190	1.208.175	1.208.175	---	1.208.175			96.000.000	32.781.546	62.218.454	3.073.440	
115.777.386	43.102.666	43.102.666	---	43.102.666			900.000.000	775.528.380	174.471.620	51.796.880	

XII LEGISLATURA - DISEGNI DI LEGGE E RELAZIONI - DOCUMENTI

PARTI II - SPESE

CICLO	ARTICOLO	DESCRIZIONE	GESTIONE DI COMPETENZA						DIFFERENZE ALLI IN F.L.	
			PREVISIONI			SCHEMI IMPEGNATE				
			INITIALI	VARIAZIONI		DEFINITIVE	PAGATE	RESANDE DA PAGARE		TOTALE IMPEGNI
	IN AUMENTO	IN DIMINUI.								
1 02 09 0	151	Oneri previdenziali a carico dell'Ente per i docenti	180.000.000			180.000.000	87.837.790	9.075.546	96.913.336	
1 02 13 0	210	Trattamenti economici accessori e integrativi	—			—	—	—	—	
1 02 14 1	220	Trattamenti economici accessori e integrativi (C.M.)	—			—	—	—	—	
1 02 15 0	230	Oneri per il personale	20.000.000			20.000.000	3.336.000	—	3.336.000	
			3.687.478.000			3.687.478.000	3.080.864.573	179.680.251	3.270.544.834	
		Categoria III								
		<u>Oneri per il personale in quiescenza</u>								
1 03 01 0	250	Contributi dovuti agli Enti previdenziali in applicazione legge 30 del 24.5.70	p.a.			p.a.	—	—	—	
		Categoria IV								
		<u>Spese per l'acquisto di beni di consumo e di servizi</u>								
1 04 01 0	300	Spese pubblicitarie e di promozione	35.000.000			35.000.000	21.166.530	6.223.700	27.380.230	
1 04 02 0	310	Traduzioni, trascrizioni e attività correlate	10.000.000			10.000.000	487.500	—	487.500	
1 04 04 0	330	Acquisto di libri, riviste, giornali e altre pubblicazioni per uso ufficio	15.000.000	5.000.000		20.000.000	10.673.500	4.612.280	15.285.780	
1 04 05 0	350	Acquisto di materiale di consumo e materiale tecnico	75.000.000			75.000.000	34.030.980	640.105	24.674.085	
1 04 08 0	370	Spese di rappresentanza e ospitalità	15.000.000			15.000.000	7.251.370	5.565.293	12.826.663	
1 04 10 0	380	Cancellaria e stamperie	85.000.000			85.000.000	12.646.230	4.954.650	17.610.880	
1 04 12 0	410	Spese per il funzionamento di commissioni, comitati, ecc.	18.000.000			18.000.000	2.394.200	12.462.170	14.796.370	

XII LEGISLATURA - DISEGNI DI LEGGE E RELAZIONI - DOCUMENTI

GESTIONE DEI RESIDUI PASSIVI					GESTIONE DI CASSA				TOTALE DEI RESIDUI PAS- SIVI AL TER- MINE DEL- L'ESERCIZIO		
RISPECTO PREVISIONI	RESIDUI ALL'INIZIO DELL'ESER- CIZIO	PAGATI	RINASTI DA PAGARE	TOTALE	V A R I A Z I O N I		PREVISIONI	PAGAMENTI		DIFFERENZE RISPETTO ALLE PREVISIONI	
					IN PIU'	IN MENO				IN PIU'	IN MENO
83.086.654	12.888.756	12.888.756	—	12.888.756			190.000.000	100.726.546	89.273.456	9.075.546	
	6.983.640	—	6.983.640	6.983.640			6.983.640	—	6.983.640	6.983.640	
	4.346.835	—	4.346.835	4.346.835			4.346.835	—	4.346.835	4.346.835	
16.664.000	3.808.000	—	3.808.000	3.808.000			20.000.000	3.336.000	16.664.000	3.808.000	
406.900.176	697.692.596	470.054.010	16.611.808	486.665.270		211.027.315	4.506.337.475	3.960.908.983	944.438.882	196.291.511	
7.609.770	10.317.300	10.317.300	—	10.317.300			46.000.000	31.483.830	13.516.170	6.223.700	
9.512.500	—	—	—	—			10.000.000	487.500	9.512.500	—	
4.714.220	44.200	44.200	—	44.200			20.000.000	10.717.700	9.282.300	4.612.280	
50.356.915	6.539.980	5.146.816	640.385	5.750.250		748.740	80.000.000	29.177.835	50.822.165	1.286.500	
2.173.337	983.000	983.000	—	983.000			16.000.000	8.254.380	7.746.610	5.565.293	
67.949.120	34.183.955	25.792.120	8.381.835	34.183.955			87.000.000	38.438.360	48.561.640	13.356.485	
3.203.670	6.315.880	5.902.000	275.940	6.287.940		47.880	25.000.000	8.336.200	16.673.800	12.739.110	

XII LEGISLATURA - DISEGNI DI LEGGE E RELAZIONI - DOCUMENTI

PARTI II - SPESE

CODICE	DESCRIZIONE	GESTIONE DI COMPETENZA							
		PREVISIONI				SCHEMME IMPIEGATE			DIFFERENZE ALLE
		INITIALI	VARIAZIONI		DEFINITIVE	PAGATE	RIPOSTE DA PAGARE	TOTALE (PAGATE)	
	IN AUMENTO	IN DIMINUZ.					IN PIU'		
1 04 14 0	430 Accattamenti sanitari	1.900.000			1.900.000	980.100	111.850	1.081.950	/
1 04 16 0	450 Acquisto vestiario e divise	1.000.000			1.000.000	—	—	—	/
1 04 18 0	470 Fitto locali	p.m.			p.m.	—	—	—	/
1 04 20 0	480 Manutenzione, pulizia, riparazione e adattamento sede	1.150.000.000			1.150.000.000	539.983.220	212.269.585	752.262.815	/
1 04 22 0	510 Vigilanza della sede	650.000.000			650.000.000	498.080.020	37.615.160	495.675.180	/
1 04 24 0	530 Acquisto materiale per i laboratori di ottica, fisica, anatomia, sintonizzazione e centro TV	1.000.000			1.000.000	485.000	—	485.000	/
1 04 25 0	540 Spese postali e telegrafiche	15.000.000	5.000.000		20.000.000	13.111.698	1.250.652	14.362.490	/
1 04 27 0	560 Spese telefoniche	140.000.000			140.000.000	112.255.250	747.000	113.003.250	/
1 04 29 0	580 Spese per studi e indagini	p.m.			p.m.	—	—	—	/
1 04 31 0	600 Organizzazione e partecipazione a congressi, congressi, mostre e manifestazioni	300.000.000			300.000.000	133.549.967	162.321.800	295.871.767	/
1 04 32 0	601 Adesione a organismi nazionali ed internazionali	8.000.000			8.000.000	6.013.461	—	6.013.461	/
1 04 33 0	620 Spese per convegni	40.000.000			40.000.000	17.305.600	7.050.800	24.356.400	/
1 04 35 0	640 Manutenzione, noleggio ed esercizio di mezzi di trasporto	20.000.000			20.000.000	12.283.450	518.000	13.401.450	/
1 04 37 0	660 Carichi d'acqua	25.000.000			25.000.000	16.616.000	8.394.000	25.000.000	/
1 04 39 1	680 Energia elettrica per illuminazione	35.000.000	55.000.000		90.000.000	60.497.671	4.463.842	64.961.513	/
1 04 41 0	700 Combustibile ed energia elettrica per riscaldamento e condizionamento di ambienti e uffici	250.000.000			250.000.000	181.505.454	35.054.076	216.560.530	/
1 04 43 0	720 Onorari e compensi per speciali incarichi	600.000.000			600.000.000	151.354.780	54.646.240	205.001.000	/
1 04 45 0	740 Incarichi per insegnamento e assistenti	1.300.000.000			1.300.000.000	1.075.231.530	173.403.365	1.248.634.895	/
1 04 46 0	750 Ossimazione esami allievi	50.000.000			50.000.000	—	—	—	/
1 04 47 0	760 Eserciziatori degli allievi, assistenti e laboratori	600.000.000			600.000.000	237.667.594	94.937.045	332.604.639	/

XII LEGISLATURA - DISEGNI DI LEGGE E RELAZIONI - DOCUMENTI

RISPETTO PREVISIONI	GESTIONE DEI RESTONI PASSIVI				GESTIONE DI CASSA				TOTALE DEI RESTONI PAS- SIVI AL TER- MINE DEL- L'ESERCIZIO		
	RESIONI ALL'INIZIO DELL'ESER- CIZIO	PAGATI	RINASTI DA PAGARE	TOTALI	VARIAZIONI		PREVISIONI	PAGAMENTI		DIFFERENZE RISPETTO ALLE PREVISIONI	
					IN PIU'	IN MENO				IN PIU'	IN MENO
408.000	—	—	—	—			1.500.000	980.100		519.900	111.850
1.000.000	—	—	—	—			4.000.000	—		4.000.000	—
—	—	—	—	—			—	—		—	—
387.737.185	279.183.630	287.705.370	7.908.240	275.613.610		3.570.000	1.300.000.000	837.668.580		462.301.410	220.177.836
154.304.630	87.156.700	87.156.700	—	87.156.700			670.000.000	545.216.720		124.783.280	37.615.160
515.000	—	—	—	—			1.000.000	485.000		515.000	—
6.837.510	475.747	475.747	—	475.747			21.000.000	13.587.585		7.412.415	1.250.652
26.986.750	718.500	718.500	—	718.500			140.000.000	112.974.750		27.025.250	747.000
—	—	—	—	—			—	—		—	—
4.128.230	42.385.165	21.985.421	12.198.420	34.186.671		8.228.294	350.000.000	155.518.388		194.481.612	174.520.250
1.986.538	—	—	—	—			8.000.000	6.013.451		1.986.538	—
15.633.600	20.249.200	20.249.200	—	20.249.200			78.000.000	37.554.800		40.445.200	7.000.800
6.928.540	249.920	249.920	—	249.920			20.000.000	13.133.370		6.895.630	518.000
—	14.670.000	14.421.000	—	14.421.000		249.000	35.202.000	31.037.000		5.165.000	8.384.000
25.028.457	1.382.074	1.382.074	—	1.382.074			95.000.000	61.859.745		33.140.255	4.453.940
—	—	—	—	—			—	—		—	—
33.439.470	20.537.337	20.537.337	—	20.537.337			281.000.000	202.043.751		78.956.209	35.054.076
380.980.000	123.908.385	123.908.385	—	123.908.385			20	680.000.000	275.251.125	404.738.875	54.645.240
51.385.105	165.784.650	163.404.650	—	163.404.650		2.380.000	1.400.000.000	238.636.180		161.363.820	173.403.385
50.000.000	4.982.415	2.413.915	—	2.413.915		2.518.500	60.000.000	2.413.915		57.586.085	—
287.345.351	118.394.370	49.987.925	1.150.200	51.188.125		67.205.245	750.000.000	287.685.519		462.334.481	95.177.245

XII LEGISLATURA - DISEGNI DI LEGGE E RELAZIONI - DOCUMENTI

PARTI II - SPESE

CODICE	CAPITOLO		GESTIONE DI COMPETENZA						DIFFERENZE ALLE IN P.U.	
	N.	DENOMINAZIONE	PREVISIONI			SCHE INDEBITATE				
			INIZIALI	VARIAZIONI		DEFINITIVE	PAGATE	RINASTE DA PAGARE		TOTALE IMPEGNI
				IN AUMENTO	IN DIMINUIZ.					
1 04 47 1	761	Sparlamentazione	—			—	—	—		
1 04 48 0	770	Rilieggi di strutture e mezzi tecnici per esercitazioni allievi	180.000.000			180.000.000	30.588.815	13.804.000	44.392.815	
1 04 49 0	780	Acquisizione dell'ufficio documentazione	2.000.000			2.000.000	1.784.700	—	1.784.700	
1 04 50 0	790	Attività editoriale	350.000.000			350.000.000	42.357.440	280.308.245	322.675.685	
1 04 51 0	800	Trasporti e fochinaggi	100.000.000			100.000.000	70.312.120	5.893.140	76.195.280	
1 04 53 0	820	Previdi di assicurazione	120.000.000	50.000.000		170.000.000	115.751.640	—	115.751.540	
1 04 55 1	840	Acquisto di contributori per la conservazione e spedizione di file	p.a.			p.a.	—	—	—	
1 04 56 1	860	Strumento e spedizione file	15.000.000	6.000.000		21.000.000	9.453.735	1.332.400	10.786.145	
1 04 57 1	880	Revisione file	p.a.			p.a.	—	—	—	
1 04 58 0	870	Stampa di schede, programmi, opuscoli, cataloghi	p.a.			p.a.	—	—	—	
1 04 60 1	900	Organizzazione di cicli e manifestazioni cinematografiche	p.a.			p.a.	—	—	—	
1 04 61 1	910	Rilieggi di file	p.a.			p.a.	—	—	—	
1 04 63 0	930	Rilieggi materiale tecnico	p.a.			p.a.	—	—	—	
1 04 65 0	950	Consulenza, manutenzione e riparazione impianti, attrezzature e macchinari	600.000.000			600.000.000	297.863.835	161.368.375	459.222.210	
1 04 67 1	970	Depositi e sequestro di file presso terzi	p.a.			p.a.	—	—	—	
			6.807.500.000	121.000.000		6.928.500.000	3.654.205.419	1.269.980.799	4.954.195.212	

XII LEGISLATURA - DISEGNI DI LEGGE E RELAZIONI - DOCUMENTI

RISPETTO PREVISIONI	GESTIONE DEI RESIDUI PASSIVI					GESTIONE DI CASSA					TOTALE DEI RESIDUI PAS- SIVI AL TER- MINE DEL- L'ESERCIZIO
	RESIDUI ALL'INIZIO DELL'ESER- CIZIO	PAGATI	RINASTI DA PAGARE	TOTALI	VARIAZIONI		PREVISIONI	PAGAMENTI	DIFFERENZE RISPETTO ALLE PREVISIONI		
					IN PIU'	IN MENO			IN PIU'	IN MENO	
---	---	---	---	---	---	---	2.380.000	---	---	2.380.000	---
135.637.185	10.694.235	---	---	---	---	30.694.235	150.000.000	30.928.815	---	159.441.185	13.804.000
215.300	---	---	---	---	---	---	2.000.000	1.784.700	---	215.300	---
77.324.315	355.283.445	155.021.380	140.694.100	295.715.480	---	59.567.955	850.000.000	197.388.830	---	652.611.170	421.002.345
23.604.740	7.193.225	7.193.225	---	7.193.225	---	---	115.000.000	77.505.345	---	37.494.655	5.893.140
54.248.451	---	---	---	---	---	---	170.000.000	115.753.549	---	54.248.451	---
---	47.600.000	47.600.000	---	47.600.000	---	---	50.000.000	47.600.000	---	2.400.000	---
10.213.856	2.148.000	1.483.500	---	1.483.500	---	654.500	22.000.000	10.947.235	---	11.052.735	1.332.410
---	---	---	---	---	---	---	---	---	---	---	---
---	---	---	---	---	---	---	---	---	---	---	---
---	---	---	---	---	---	---	---	---	---	---	---
---	---	---	---	---	---	---	---	---	---	---	---
---	---	---	---	---	---	---	---	---	---	---	---
140.777.790	128.754.275	75.850.115	27.214.110	83.064.225	---	45.680.050	750.000.000	353.713.950	---	306.286.050	189.572.485
---	---	---	---	---	---	---	---	---	---	---	---
1.974.303.799	1.430.073.538	1.080.010.849	198.516.270	1.288.527.119	---	201.545.419	8.330.052.000	4.754.216.265	---	3.575.835.732	1.488.507.063

XII LEGISLATURA - DISEGNI DI LEGGE E RELAZIONI - DOCUMENTI

PARTI DI - SPESE

CODICE	CAPITOLO		GESTIONE DI COMPETENZA						DIFFERENZE ALLE IN PIU'
	N.	DENOMINAZIONE	PREVISIONI			SOMME INPEGGATE			
			INITIALI	VARIAZIONI		DEFINITIVE	PAGATE	RIPIASTE DA PAGARE	
			IN AUMENTO	IN DIMINUIZ.					
Categoria VI									
<u>Trasferimenti passivi</u>									
1 05 02 0	1080	Assegni di studio e oneri allievi	380.000.000	90.000.000	470.000.000	380.942.200	37.395.000	388.327.670	/
1 05 02 0	1080	Utenze per il personale: quota e carico dell'Inps	143.000.000		143.000.000	113.481.510	9.380.715	122.872.225	/
1 05 04 0	1040	Benefici di natura assistenziale e sociale in favore del personale in servizio	34.075.000		34.075.000	26.680.000	7.425.000	34.075.000	/
1 05 05 0	1000	Riposo indennizzo al personale per la perdita della integrità fisica subita per infermità contratta per causa di servizio	p.m.	23.605.108	23.605.108	23.605.108	—	23.605.108	/
1 05 05 0	1000	Erogazione di sussidi edilizi al personale dipendente	p.m.		p.m.	—	—	—	
			587.075.000	113.605.108	670.680.108	594.678.818	54.200.715	578.880.198	/
Categoria VII									
<u>Oneri finanziari</u>									
1 07 01 0	1130	Interessi passivi	p.m.		p.m.	—	—	—	
1 07 02 0	1140	Spese e commissioni bancarie	60.000.000		60.000.000	62.500	43.885.920	43.948.420	
1 07 03 0	1150	Spese e commissioni per acquisto titoli	p.m.		p.m.	—	—	—	
			60.000.000		60.000.000	62.500	43.885.920	43.948.420	
Categoria VIII									
<u>Oneri tributari</u>									
1 05 01 0	1200	Imposte, tasse e tributi vari	700.000.000	80.000.000	780.000.000	673.530.842	38.705.000	712.235.842	/
			700.000.000	80.000.000	780.000.000	673.530.842	38.705.000	712.235.842	/

XII LEGISLATURA - DISEGNI DI LEGGE E RELAZIONI - DOCUMENTI

RISPETTO PREVISIONI	GESTIONE DEI RESIDUI PASSIVI					GESTIONE DI CASSA				TOTALE DEI RESIDUI PAS- SIVI AL TER- MINE DEL- L'ESERCIZIO	
	RESIDUI ALL'INIZIO DELL'ESER- CIZIO	PAGATI	RINASTI DA PAGARE	TOTALI	VARIAZIONI		PREVISIONI	PAGAMENTI	DIFFERENZE RISPETTO ALLE PREVISIONI		
					IN PIU'	IN MENO			IN PIU'		IN MENO
71.672.132	87.052.280	87.052.280	—	87.052.280			470.000.000	447.994.465	22.005.535	37.365.665	
20.127.775	8.531.430	8.531.430	—	8.531.430			143.000.000	122.012.940	20.987.060	9.380.715	
	22.249.800	22.249.800	—	22.249.800			56.325.000	48.888.800	7.425.200	7.425.000	
	—	—	—	—			23.605.109	23.605.109		—	
91.799.907	117.833.490	117.833.490	—	117.833.490			692.930.109	642.512.309	50.417.799	54.201.380	
16.051.590	41.373.785	41.373.785	—	41.373.785	8.301.520	60.000.000	41.436.285	18.563.715	43.895.920		
16.051.590	41.373.785	41.373.785	—	41.373.785	8.301.520	60.000.000	41.436.285	18.563.715	43.895.920		
67.764.158	41.347.000	41.347.000	—	41.347.000	39.276.380	840.000.000	714.877.842	125.122.158	38.705.000		
67.764.158	41.347.000	41.347.000	—	41.347.000	39.276.380	840.000.000	714.877.842	125.122.158	38.705.000		

XII LEGISLATURA - DISEGNI DI LEGGE E RELAZIONI - DOCUMENTI

PARTI II - SPESE

CODICE	CAPITOLI		GESTIONE DI COMPETENZA						DIFFERENZE ALLE IN PIU'	
	N.	DENOMINAZIONE	PREVISIONI			SOMME IMPEGRATE				
			INIZIALI	VARIAZIONI		DEFINITIVE	PAGATE	RIMASTE DA PAGARE		TOTALE IMPEGNI
			IN AUMENTO	IN DIMINUI.						
		Categoria IX								
		<u>Poste correttive e compensative di</u>								
		<u>entrate correnti</u>								
1 09 01 0	1200	Restituzione e rimborsi diversi	15.000.000			15.000.000	11.196.380	---	11.196.380	/
			15.000.000			15.000.000	11.196.380	---	11.196.380	/
		Categoria X								
		<u>Spese non classificabili in altre voci</u>								
1 10 01 0	130	Spese per liti, onorari, arbitraggi, risarcimenti e accessori	20.000.000			20.000.000	---	---	---	
1 10 02 1	130	Spese per liti, onorari, arbitraggi, risarcimenti e accessori (C.M.)	p.s.			p.s.	---	---	---	
1 10 05 0	130	Renditi di riserva	224.530.000	1.586.793.256		1.820.323.256	---	---	---	
1 10 06 0	130	Oneri vari straordinari	p.s.			p.s.	---	---	---	
1 10 07 0	130	Spese di realizzo entrate	p.s.			p.s.	---	---	---	
			244.530.000	1.586.793.256		1.840.323.256	---	---	---	
		TOTALE TITOLO I	12.289.355.000	1.910.389.359	---	14.179.753.369	8.110.927.002	1.662.786.844	9.763.312.874	/
		TITOLO II								
		SPESA IN CONTO CAPITALE								
		Categoria XI								
		<u>Acquisizione beni di uso durevole ed opere immobiliari</u>								
2 11 01 0	140	Acquisto di immobili	p.s.			p.s.	---	---	---	
2 11 02 0	140	Costruzione, ripristino e trasformazione di immobili	2.720.000.000			2.720.000.000	6.000.000	588.246.906	564.246.906	/
2 11 04 0	140	Costruzioni in corso	p.s.			p.s.	---	---	p.s.	

XII LEGISLATURA - DISEGNI DI LEGGE E RELAZIONI - DOCUMENTI

PARTI II - SPESE

CODICE	CAPICOLO		GESTIONE DI COMPETENZA						DIFFERENZE ALLE IN PIU'	
	N.	DENOMINAZIONE	PREVISIONI			SOMME IMPEGNATE				
			INIZIALI	VARIAZIONI		DEFINITIVE	PAGATE	RISERVE DA PAGARE		TOTALE IMPEGNI
				IN AUMENTO	IN DIMINUIZ.					
2 11 05 1	1500	Acquistazioni, restauri, stampe, ristampe e registrazione videomagnetica di film della Cineteca	6.740.546.000			6.740.546.000	679.740.229	1.270.647.319	1.950.397.538	
2 11 07 0	1540	Acquistazioni della Biblioteca	75.000.000			75.000.000	20.159.124	22.256.105	42.404.229	
2 11 08 1	1500	Acquisto di film da disegno e privati	p.a.			p.a.	—	—	—	
2 11 09 1	1500	Acquisto di materiale per gli archivi complementari (manifattoteca, fototeca, ecc.)	25.000.000			25.000.000	1.841.419	—	1.841.419	
2 11 10 0	1540	Produttori sportivi	600.000.000			600.000.000	65.694.500	302.135.500	398.030.000	
2 11 11 0	1540	Realizzazione di soggi degli allievi	600.000.000			600.000.000	—	—	—	
2 11 20 0	1500	Acquisto di diritti di utilizzazione di opere dell'ingegno	50.000.000			50.000.000	15.785.000	—	15.785.000	
			10.811.546.000			10.811.546.000	789.420.260	2.153.288.824	2.942.704.036	
		<u>Categoria XII</u>								
		<u>Acquistazione di apparecchiature tecniche</u>								
2 12 01 0	1500	Acquisto di impianti, attrezzature e macchinari	1.000.000.000	300.000.000		1.300.000.000	43.622.305	198.250.950	241.873.255	
2 12 03 0	1600	Ripristino, trasformazione e manutenzione straordinaria di impianti, attrezzature e macchinari	815.000.000			815.000.000	15.922.200	162.498.600	178.381.000	
2 12 05 0	1620	Acquisto di automobili	p.a.			p.a.	—	—	—	
2 12 07 0	1640	Grandi manutenzioni automobili	p.a.			p.a.	—	—	—	
2 12 09 0	1600	Acquisto di mobili, arredi e macchinari per ufficio	150.000.000			150.000.000	4.733.725	9.622.015	14.355.740	
			1.965.000.000	300.000.000		2.265.000.000	64.278.130	370.371.765	434.609.995	

XII LEGISLATURA - DISEGNI DI LEGGE E RELAZIONI - DOCUMENTI

RISPECTO PREVISIONI IN NERO	GESTIONE DEI RESIDUI PASSIVI					GESTIONE DI CASSA					TOTALE DEI RESIDUI PAS- SIVI AL TER- MINE DEL- L'ESERCIZIO
	RESIDUI ALL'INIZIO DELL'ESER- CIZIO	PAGATI	RISASTE DA PAGARE	TOTALI	VARIAZIONI		PREVISIONI	PAGAMENTI	DIFFERENZE RISPETTO ALLE PREVISIONI		
					IN PIU'	IN NERO			IN PIU'	IN NERO	
4.731.157.464	1.394.672.983	780.108.599	346.158.735	1.105.286.290		279.807.675	2.500.000.000	1.439.846.776		1.060.153.224	1.615.806.080
32.586.773	43.417.153	22.708.653	20.154.000	42.880.653		566.500	120.000.000	42.886.775		77.134.225	42.409.106
	7.736.000	5.156.250	—	5.156.250		2.578.750	10.000.000	5.156.250		4.843.750	—
23.158.595	10.616.595	10.616.595	—	10.616.595			32.000.000	17.469.010		15.541.990	—
231.970.000	196.275.195	75.789.600	115.148.835	190.948.435		4.326.760	600.000.000	141.694.100		658.305.900	417.294.336
600.000.000	68.665.000	68.665.000	—	68.665.000			688.900.000	68.665.000		600.245.000	—
34.215.000	34.800.000	32.800.000	2.000.000	34.800.000			68.800.000	48.585.000		40.215.000	2.000.000
7.809.640.914	4.469.361.021	1.789.697.136	2.413.724.200	4.207.221.336		292.138.685	8.739.700.000	2.582.917.386		6.156.782.604	4.567.006.025
1.058.085.845	351.594.110	337.113.210	2.985.500	340.028.710		11.465.400	1.988.000.000	380.735.415		1.187.264.985	201.206.460
638.619.000	603.951.235	603.274.314	200.186.921	603.461.235		500.000	1.600.000.000	619.196.514		980.803.465	362.646.721
	—	—	—	—			—	—		—	—
135.644.280	22.609.580	22.437.080	—	22.437.080		172.950	180.000.000	27.170.735		152.829.285	9.622.015
1.800.350.105	1.178.084.905	982.694.634	208.102.421	1.185.986.985		12.167.950	3.348.000.000	1.027.102.664		2.350.897.336	573.474.186

XII LEGISLATURA - DISEGNI DI LEGGE E RELAZIONI - DOCUMENTI

PARTI II - SPESE

CODICE	CAPITULO		GESTIONE DI COMPETENZA						DIFFERENZE ALLE IN PZU	
	A.	DESCRIZIONE	PREVISIONI			SCHEDE IMPEGRATE				
			INIZIALI	VARIAZIONI		DEFINITIVE	PAGATE	RINASTE DA PAGARE		TOTALE IMPEGGI
				IN AUMENTO	IN DIMINUZ.					
		Categoria XIII								
		<u>Partecipazioni e acquisto di valori mobiliari</u>								
2 13 01 0	1680	Acquisto di titoli emessi o garantiti dallo Stato	p.m.		p.m.	—	—	—		
			—		—	—	—	—		
		Categoria XIV								
		<u>Concessione di crediti ed anticipazioni</u>								
2 14 01 0	1700	Accantonamento sul "Fondo Indennità di anzianità"	—		—	—	—	—		
2 14 03 0	1730	Concessione crediti ed anticipazioni a breve termine	300.000.000		300.000.000	139.528.200	11.920.000	151.048.200		
2 14 04 0	1740	Concessione di mutui a medio e lungo termine	800.000.000		800.000.000	—	—	—		
2 14 05 0	1741	Depositi a cauzione	—		—	—	—	—		
			1.100.000.000		1.100.000.000	139.528.200	11.920.000	151.048.200		
		Categoria XV								
		<u>Indennità di anzianità e similari al personale assunto dal servizio</u>								
2 15 01 0	1750	Indennità di anzianità e similari al personale assunto dal servizio	51.000.000	9.280.920	60.280.920	9.280.920	51.000.000	60.280.920		
			51.000.000	9.280.920	60.280.920	9.280.920	51.000.000	60.280.920		
		TOTALE TITOLO II	13.927.546.000	309.280.920	14.236.826.920	1.002.517.920	2.988.175.920	3.998.693.840		

XII LEGISLATURA - DISEGNI DI LEGGE E RELAZIONI - DOCUMENTI

RISPETTO PREVISIONI IN NEGO	GESTIONE DEI RESIDUI PASSIVI				GESTIONE DI CASSA				TOTALE DEI RESIDUI PAS- SIVI AL TER- MINE DEL- L'ESERCIZIO		
	RESIDUI ALL'INIZIO DELL'ESER- CIZIO	PAGATI	RIRASTI DA PAGARE	TOTALE	VARIAZIONI		PREVISIONI	PAGAMENTI		DIFFERENZE RISPETTO ALLE PREVISIONI	
					IN PIU'	IN NEGO				IN PIU'	IN NEGO
—	—	—	—	—	—	—	—	—	—	—	—
—	—	—	—	—	—	—	—	—	—	—	—
148.952.800	30.870.000	30.870.000	—	30.870.000	—	—	380.000.000	170.388.200	—	209.601.800	11.520.000
800.000.000	—	—	—	—	—	—	800.000.000	—	—	800.000.000	—
—	—	—	—	—	—	—	—	—	—	—	—
948.952.800	30.870.000	30.870.000	—	30.870.000	—	—	1.180.000.000	170.388.200	—	1.009.601.800	11.520.000
—	—	—	—	—	—	—	9.290.920	9.290.920	—	—	51.000.000
—	—	—	—	—	—	—	9.290.920	9.290.920	—	—	51.000.000
10.648.142.800	5.708.325.920	2.787.181.670	2.616.826.621	5.404.018.291	304.307.635	—	13.278.980.920	3.789.708.180	—	9.489.282.740	5.203.002.211

XII LEGISLATURA - DISEGNI DI LEGGE E RELAZIONI - DOCUMENTI

PARTI II - SPESE

CODICE	CAPITOLO	DESCRIZIONE	GESTIONE DI COMPETENZA					DIFFERENZE ALLE IN FINE	
			PREVISIONI			SOMME IMPEGNATE			
			INIZIALI	VARIAZIONI		DEFINITIVE	PAGATE		RIPASTE DA PAGARE
	IN AUMENTO	IN DIMINUIZ.							
		TITOLO III							
		ESTINZIONE DI DEBITI ED ANTICIPAZIONI							
		Categoria XVI							
		<u>Risparmio di esiti</u>							
3 16 01 0	1800	Risparmio di esiti	p.s.			p.s.	—	—	—
			—			—	—	—	—
		Categoria XX							
		<u>Estinzione debiti diversi</u>							
3 20 01 0	1800	Estinzione debiti diversi	p.s.			p.s.	—	—	—
			—			—	—	—	—
		TOTALE TITOLO III	—			—	—	—	—
		TITOLO IV							
		PARTE DI GIRO							
		Categoria XXI							
		<u>Spese aventi natura di partite di giro</u>							
4 21 01 0	1800	Ritirate correnti	1.100.000.000			1.100.000.000	686.688.000	86.616.000	772.514.000 ✓
4 21 02 0	1800	Ritirate previdenziali e assistenziali	400.000.000			400.000.000	300.300.439	15.617.751	315.988.190 ✓
4 21 03 0	1800	Ritirate per conto di terzi	80.000.000	15.000.000		95.000.000	69.688.920	8.219.336	77.878.256 ✓
4 21 04 0	1800	Esame pagato per conto di terzi	35.000.000			35.000.000	18.370.395	1.508.788	19.874.170 ✓
4 21 05 0	1800	Partite in conto spessi	25.000.000			25.000.000	7.827.190	7.200	7.834.390 ✓
4 21 06 0	1800	Restituzione a terzi di depositi cauzionali	100.000.000			100.000.000	248.000	3.000.000	3.248.000 ✓

XII LEGISLATURA - DISEGNI DI LEGGE E RELAZIONI - DOCUMENTI

RISPETTO PREVISIONI IN NERO	GESTIONE DEI RESIDUI PASSIVI					GESTIONE DI CASSA				TOTALE DEI RESIDUI PAS- SIVI AL TER- MINE DEL- L'ESERCIZIO	
	RESIDUI ALL'INIZIO DELL'ESER- CIZIO	PAGATI	RESIDUI DA PAGARE	TOTALI	VARIAZIONI		PREVISIONI	PAGAMENTI	DIFFERENZE RISPETTO ALLE PREVISIONI		
					IN PIU'	IN NERO			IN PIU'		IN NERO
—	—	—	—	—	—	—	—	—	—	—	—
—	—	—	—	—	—	—	—	—	—	—	—
—	—	—	—	—	—	—	—	—	—	—	—
—	—	—	—	—	—	—	—	—	—	—	—
—	—	—	—	—	—	—	—	—	—	—	—
327.486.000	98.089.000	98.089.000	—	98.089.000	—	—	1.150.000.000	784.787.000	365.213.000	—	65.816.000
64.038.830	17.525.705	17.525.705	—	17.525.705	—	—	400.000.000	317.876.144	82.123.856	—	15.617.753
17.121.744	5.728.230	5.728.230	—	5.728.230	—	—	66.000.000	75.388.130	20.611.870	—	8.219.336
15.125.830	1.151.075	1.151.075	—	1.151.075	—	—	35.000.000	19.921.480	15.478.540	—	1.503.785
17.168.650	—	—	—	—	—	—	25.000.000	7.827.150	17.172.850	—	7.200
96.752.000	69.527.500	6.100.000	75.427.500	69.527.500	—	—	130.000.000	8.348.000	101.662.000	—	78.427.500

XII LEGISLATURA - DISEGNI DI LEGGE E RELAZIONI - DOCUMENTI

PARTI II - SPESE

CODICE	CAPITOLO DENOMINAZIONE	GESTIONE DI COMPETENZA						DIFFERENZE ALLE IN P.S.	
		PREVISIONI			SOMME IMPEGRATE				
		INITIALE	VARIAZIONI		DEFINITIVE	PAGATE	RIPASTE DA PAGARE		TOTALE IMPEGGI
			IN AUMENTO	IN DIMINUI.					
4 21 06 1	1900 Anticipazioni su pensioni ad ex dipendenti	p.a.			p.a.				
4 21 07 0	1900 Anticipazioni al cassiere	10.000.000			10.000.000		10.000.000		
		1.750.000.000	15.000.000	—	1.765.000.000	1.088.192.884	114.164.072	1.207.316.986	
	TOTALE TITOLO IV	1.750.000.000	15.000.000	—	1.765.000.000	1.088.192.884	114.164.072	1.207.316.986	
	RIASSUNTO								
	TITOLO I - Spese correnti	12.288.366.000	1.980.388.389	—	14.178.753.389	8.110.927.032	1.682.786.844	9.763.312.876	
	TITOLO II - Spese in conto capitale	13.927.545.000	309.290.980	—	14.236.835.980	1.022.517.510	2.586.175.589	3.588.689.100	
	TITOLO III - Retirazione di titoli e anticipazioni	—	—	—	—	—	—	—	
	TITOLO IV - Partite di giro	1.750.000.000	15.000.000	—	1.765.000.000	1.088.192.884	114.164.072	1.207.316.986	
	TOTALE GENERALE DELLA SPESA	27.946.900.000	2.294.689.279	—	30.181.589.279	10.206.197.436	4.353.125.906	14.559.322.942	
	Fondo di cassa al termine dell'esercizio								
	TOTALE GENERALE	27.946.900.000	2.294.689.279	—	30.181.589.279	10.206.197.436	4.353.125.906	14.559.322.942	

XII LEGISLATURA - DISEGNI DI LEGGE E RELAZIONI - DOCUMENTI

RISPETTO PREVISIONI IN NEGO	GESTIONE DEI RESIDUI PASSIVI					GESTIONE DI CASSA				TOTALE DEI RESIDUI PAS- SIVI AL TER- MINE DEL- L'ESERCIZIO	
	RESIDUI ALL' INIZIO DELL' ESER- CIZIO	PAGATI	RINASTI DA PAGARE	TOTALI	VARIAZIONI		PREVISIONI	PAGAMENTI	DIFFERENZE RISPETTO ALLE PREVISIONI		
					IN PIU'	IN NEGO			IN PIU'		IN NEGO
	—	—	—	—			10.000.000	10.000.000			—
557.693.094	205.022.480	130.594.980	75.427.500	205.022.480			1.835.000.000	1.223.747.894	—	612.252.116	189.581.572
557.693.094	205.022.480	130.594.980	75.427.500	205.022.480			1.835.000.000	1.223.747.894	—	612.252.116	189.581.572
4.406.440.483	2.485.876.013	1.782.529.899	237.777.435	2.000.307.324	—	485.588.689	14.088.917.918	9.839.055.921	—	4.805.860.997	1.870.563.279
10.648.142.680	5.708.325.926	2.787.191.670	2.626.826.621	5.404.088.291	—	304.307.635	13.276.980.920	3.789.709.180	—	9.487.281.740	5.203.002.211
—	—	—	—	—			—	—	—	—	—
557.693.094	205.022.480	130.594.980	75.427.500	205.022.480	—	—	1.835.000.000	1.223.747.894	—	612.252.116	189.581.572
115.622.286.337	8.400.224.429	4.700.316.549	2.910.091.556	7.610.348.105	—	789.876.324	29.811.908.638	14.905.513.995	—	14.905.394.653	7.263.157.082
							9.316.228.025	25.555.885.025	16.239.635.921		
115.622.286.337	8.400.224.429	4.700.316.549	2.910.091.556	7.610.348.105	—	789.876.324	39.128.136.923	40.462.378.921	16.239.635.921	14.905.394.653	7.263.157.082

XII LEGISLATURA - DISEGNI DI LEGGE E RELAZIONI - DOCUMENTI

CENTRO SPERIMENTALE DI CINEMATOGRAFIAALLEGATO C- SITUAZIONE AMMINISTRATIVA -

Fondo di cassa all'inizio dell'esercizio 1993		L. 24.736.243.246.-
Riscossioni	in c/competenza L. 15.401.917.556.-	
	in c/residui <u>L. 324.218.189.-</u>	
		L. 15.726.135.745.-
Pagamenti	in c/competenza L. 10.206.197.436.-	
	in c/residui <u>L. 4.700.316.549.-</u>	
		<u>L. 14.906.513.985.-</u>
Fondo cassa alla fine dell'esercizio 1993		L. 25.555.865.006.-
Residui attivi	eser. preced. L. 561.686.682.-	
	dell'esercizio <u>L. 378.856.142.-</u>	
		L. 940.542.824.-
Residui passivi	eser. preced. L. 2.910.031.556.-	
	dell'esercizio <u>L. 4.353.125.506.-</u>	
		<u>L. 7.263.157.062.-</u>
Avanzo di am.ne alla fine dell'esercizio 1993		L. 19.233.250.768.-
	

XII LEGISLATURA - DISEGNI DI LEGGE E RELAZIONI - DOCUMENTI

Parte seconda

COMPONENTI CHE NON DANNO LUOGO A MOVIMENTI FINANZIARI

<p>A) Entrate accertate in precedenti esercizi di pertinenza dell'esercizio:</p> <p>Contributi o premi per le prestazioni istituzionali L.</p> <p>Trasferimenti (contributi, oblazioni, ecc.) L.</p> <p>Redditi e proventi patrimoniali L.</p> <p>Vendite di prodotti e di materiali diversi L.</p> <p>Vendite di pubblicazioni L.</p> <p>Prestazioni di particolari servizi L.</p> <p>Ricavi pluriennali L.</p> <p>..... L.</p> <p>.....</p>	<p>A) Spese di competenza, impegnate in precedenti esercizi:</p> <p>Rimanenze iniz. di prodotti L.</p> <p>Materie prime o materiali di consumo viveri L.</p> <p>Riscontri iniziali di spese per locazioni ed utenze ... L.</p> <p>Spese per servizi esterni L.</p> <p>Spese diverse di am.ne ... L.</p> <p>Spese per trasferimenti ... L.</p> <p>Oneri finanziari L.</p> <p>Spese diverse L.</p> <p>Costi pluriennali L.</p> <p>..... L.</p> <p>.....</p>
<p>B) Produzioni e movimenti interni:</p> <p>Prodotti in natura, impianti ed altre immobilizzazioni ottenuti con mezzi propri da capitalizzare L.</p> <p>..... L.</p> <p>.....</p>	<p>B) Produzioni e movimenti interni:</p> <p>Oneri in natura L.</p> <p>..... L.</p> <p>.....</p>
<p>C) Trasferimenti attivi in natura (oblazioni, lasciti, donazioni in natura) L.</p> <p>..... L.</p> <p>.....</p>	<p>C) Trasferimenti passivi in natura (contributi, concorsi e oblazioni in natura) L.</p> <p>..... L.</p> <p>.....</p>
<p>D) Variazioni patrimoniali straordinarie:</p> <p>Sopravvenienze attive L. ---</p> <p>Insussistenze passive L. 485.568.689.-</p> <p>..... L. 485.568.689.-</p> <p>.....</p>	<p>D) Ammortamenti e deperimenti:</p> <p>Immobili L. 260.391.475.-</p> <p>Impianti, attrezzature e macchinari L. 1.899.404.978.-</p> <p>Automezzi, mobili e macchine L. 208.790.242.-</p> <p>Biblioteca L. 27.013.772.-</p> <p>Filmoteca L. 668.004.893.-</p> <p>Produzioni sperimentali L. 711.127.508.-</p> <p>Saggi allievi L. 317.226.233.-</p> <p>Diritti util. opere impegno L. 16.861.666.-</p> <p>..... L. 4.108.820.767.-</p> <p>.....</p>
<p>E) Spese impegnate di competenza di successivi esercizi L.</p> <p>..... L.</p> <p>.....</p>	<p>E) Svalutazione e deprezzamenti:</p> <p>Svalutazione crediti L. 1.196.209.-</p> <p>Svalutazione titoli L.</p> <p>Deprezzamento immobili, impianti, macchine L.</p> <p>eliminazione impianti ed altre immobilizzazioni non ammortizzati L.</p> <p>..... L. 1.196.209.-</p> <p>.....</p>

XII LEGISLATURA - DISEGNI DI LEGGE E RELAZIONI - DOCUMENTI

		F) Accantonamenti per oneri presunti di competenza:	
		Imposte e tasse da regolare	L.
		altri oneri da definire ...	L.
		Accantonamenti diversi	L.
		Accantonamenti a fondo rischi	L.

			L.

		G) Quota dell'esercizio per l'adeguamento del fondo indennita' anzianita' personale	L. 112.157.877.-

			L. 112.157.877.-

		H) Variazioni patrimoniali straordinarie:	
		Sopravvenienze passive	L.
		Insussistenze attive	L. 35.279.716.-

			L. 35.279.716.-

		I) Entrate accertate nell'esercizio di pertinenza di successivi esercizi	L.

			L.

TOTALE PARTE SECONDA	L. 485.568.689.-	TOTALE PARTE SECONDA	L. 4.257.454.569.-
	-----		-----
TOTALE GENERALE	L. 14.907.977.221.-	TOTALE GENERALE	L. 14.020.767.445.-
	-----	AVANZO ECONOMICO	L. 887.209.776.-

TOTALE A PAREGGIO	L. 14.907.977.221.-	TOTALE A PAREGGIO	L. 14.907.977.221.-
	-----		-----

XII LEGISLATURA - DISEGNI DI LEGGE E RELAZIONI - DOCUMENTI

CENTRO SPERIMENTALE DI CINEMATOGRAFIA
SITUAZIONE PATRIMONIALE AL 31.12.1993

ALLEGATO A

NUMERO CONTI	ATTIVITA'	CONSISTENZE		DIFFERENZE		NUMERO CONTI	PASSIVITA'	CONSISTENZE		DIFFERENZE	
		ALL'1.1.1993	AL 31.12.1993	IN PIU'	IN MENO			ALL'1.1.1993	AL 31.12.1993	IN PIU'	IN MENO
	Disponibilità liquide						Debiti di tesoreria				
	Cassa						Anticipazioni dal tesoriere				
218040	c/c Banca Nazionale del Lavoro						Importo di c/c presso la B.N.L.				
2888007	c/c postale										
167407	c/c Tesoreria Provinciale dello Stato	24.735.243.246	25.555.865.005	819.621.760							
		24.735.243.246	25.555.865.005	819.621.760			Debiti di regolamento				
	Crediti di regolamento						Debiti verso lo Stato ed altri Enti	1.355.614.770	58.577.426		37.037.344
	Crediti verso lo Stato ed altri Enti	14.000.000			14.000.000		Debiti verso fornitori	7.054.440.264	6.561.003.038		483.437.166
	Crediti verso utenti	228.384.870	238.341.729	12.956.859			Debiti verso terzi per prestazioni ricevute	980.887.105	405.558.985		575.328.140
	Crediti diversi	680.688.717	701.301.095	20.401.378			Debiti diversi	228.272.250	197.016.572		31.255.718
		921.104.587	940.542.824	33.388.237	14.000.000			8.400.224.459	7.263.157.082		1.137.067.367

XII LEGISLATURA - DISEGNI DI LEGGE E RELAZIONI - DOCUMENTI

CENTRO SPERIMENTALE DI CINEMATOGRAFIA

SITUAZIONE PATRIMONIALE AL 31.12.1993

ALLEGATO A pag. 2

NUMERO CONTI	ATTIVITA'	CONSISTENZE		DIFFERENZE		NUMERO CONTI	PASSIVITA'	CONSISTENZE		DIFFERENZE	
		ALL'1.1.1993	AL 31.12.1993	IN PIU'	IN MENO			ALL'1.1.1993	AL 31.12.1993	IN PIU'	IN MENO
	Crediti bancari						Debiti bancari				
	Crediti diversi						Mutui				
							Debiti diversi				
	Investimenti immobiliari										
							Fondi di accantonamenti in versi				
	Immobili						Fondo liquidazione in- fermità anzianità personale	1.385.046,043	1.446.912,000	112.157,877	60.250,980
	Rettifici	6.544.970,086	8.679.715,836	2.134.745,740							
	Costruzioni in corso	3.040.071,340	2.264.501,506	564.246,906	2.139.815,740		Fondo imposte e tasse				
	Diritti reali						Fondi per accantonamenti diversi				
		10.385.041,436	10.944.217,341	2.688.931,646	2.139.815,740			1.385.046,043	1.446.912,000	112.157,877	60.250,980

XII LEGISLATURA - DISEGNI DI LEGGE E RELAZIONI - DOCUMENTI

CENTRO SPERIMENTALE DI CINEMATOGRAFIA
SITUAZIONE PATRIMONIALE AL 31.12.1993
ALLEGATO A

NUMERO CONTI	ATTIVITA'	CONSISTENZE		DIFFERENZE		NUMERO CONTI	PASSIVITA'	CONSISTENZE		DIFFERENZE	
		ALL'1.1.1993	AL 31.12.1993	IN PIU'	IN MENO			ALL'1.1.1993	AL 31.12.1993	IN PIU'	IN MENO
	Immobiliazioni tecniche						Parte rettificativa dell'attività				
	Impianti, attrezzature e macchinari	12.254.401,026	12.682.688,851	428.284,155	11.935,400		Fondo svalutazione crediti	8.494,576	9.680,785	1.186,209	
	Automezzi	137.657,587	137.657,587	—	—		Fondo ammortamento immobilizi	1.423.216,349	1.683.607,694	260.391,475	
	Mobili e macchine per ufficio	1.387.395,420	1.401.588,610	14.395,740	172,950		Fondo ammortamento impianti, attrezzature e macchinari	10.074.730,211	11.974.135,189	1.689.404,978	
	Biblioteca	683.417,714	540.275,443	42.414,229	956,500		Fondo ammortamento arredi, mobili e macchine per ufficio	1.330.416,285	1.539.206,507	208.790,242	
	Filigrana	5.080.005,404	6.680.048,930	1.602.228,951	282.185,425		Fondo ammortamento biblioteca	163.974,947	190.988,719	27.013,772	
	Produttori cinematografici	1.789.679,285	2.133.382,525	388.000,000	4.326,760		Fondo ammortamento filigrana	2.211.654,431	2.679.659,324	689.004,893	
	Saggi allievi	951.678,700	951.678,700	—	—		Fondo ammortamento produzioni cinematografici	1.031.230,631	1.742.368,139	711.127,508	
		22.009.205,516	24.507.281,956	2.787.323,075	239.237,636		Fondo ammortamento saggi allievi	—	317.226,233	317.226,233	
	Altri conti plurijornali						Fondo ammortamento diritti di utilizzazione di opere dell'ingegno	—	15.651,695	15.651,695	
		34.800,000	50.955,000	15.765,000	—			16.243.707,410	20.353.724,385	4.110.016,976	
		34.800,000	50.955,000	15.765,000	—						

XII LEGISLATURA - DISEGNI DI LEGGE E RELAZIONI - DOCUMENTI

CENTRO SPERIMENTALE DI CINEMATOGRAFIA

SITUAZIONE PATRIMONIALE AL 31.12.1953

ALLEGATO A

NUMERO CONTI	ATTIVITA'	CONSISTENZE		DIFFERENZE	NUMERO CONTI	PASSIVITA'	CONSISTENZE		DIFFERENZE
		ALL'1.1.1953	AL 31.12.1953				ALL'1.1.1953	AL 31.12.1953	
	TOTALE ATTIVITA'	58.086.475.765	61.988.502.127	6.365.079.717		TOTALE PASSIVITA'	28.028.976.882	29.053.793.448	4.222.174.663
	Deficit patrimoniale					Patrimonio netto			
	Disavanzo economico esercizi precedenti					Avanzo economico esercizi precedenti	32.047.468.503		
	Disavanzo economico dell'esercizio					Avanzo economico dell'esercizio	32.934.708.679	887.239.776	
	TOTALE A PARCELLA	58.086.475.765	61.988.502.127	6.365.079.717		TOTALE A PARCELLA	58.086.475.765	61.988.502.127	5.109.384.629
	Conti d'ordine					Conti d'ordine			
157407	Depositi di terzi a cauzione c/o la Tesoreria Provinciale dello Stato	83.527.500	78.427.500	3.248.000	157407	Depositi di terzi a cauzione c/o la Tesoreria Provinciale dello Stato	83.527.500	78.427.500	3.248.000
		83.527.500	78.427.500	3.248.000			83.527.500	78.427.500	3.248.000

XII LEGISLATURA - DISEGNI DI LEGGE E RELAZIONI - DOCUMENTI

SITUAZIONE DEI RESIDUI ATTIVI E PASSIVI

RESIDUI ATTIVI:

ALLEGATO D

Cod.	DESCRIZIONE	ANNO 1979/80			ANNO 1980/81			ANNO 1983/84		
		al 31.12.1979	riscossi	da riscuotere	al 31.12.1980	riscossi	da riscuotere	al 31.12.1983	riscossi	da riscuotere
70	Altri trasferimenti da parte dello Stato ed Enti Pubblici	—	—	—	—	—	—	—	—	—
110	Proventi derivanti dall'attività dei teatri di posa	(79) 2.514.750	—	(79) 2.514.750	—	—	—	—	—	—
120	Proventi derivanti dall'attività editoriale	—	—	—	(82) 1.678.885	—	(82) 1.678.885	(83) 1.095.507	—	(83) 1.095.507
130	Proventi derivanti dalle attività della Cineteca Nazionale	(80) 1.138.305	—	(80) 1.138.305	(81) 7.310.500	(81) 2.700.835	(81) 421.300	(83) 3.775.525	—	(83) 3.775.525
135	Proventi derivanti dalle attività di ricerca e sperimentazione	—	—	—	(82) 9.566.500	(82) 9.566.500	(82) 853.350	(84) 3.579.630	—	(84) 3.579.630
140	Proventi derivanti dalla prestazione di servizi vari	—	—	—	—	—	—	(83) 3.540.000	—	(83) 3.540.000
210	Affitti di immobili	—	—	—	—	—	—	—	—	—
220	Interessi attivi su mutui edili, prestiti, depositi e c/c	—	—	—	—	—	—	—	—	—
260	Recupero e rimborsi diversi	—	—	—	—	—	—	(83) 239.835.000	—	(83) 239.835.000
270	Entrate eventuali	—	—	—	(81) 10.000.000	—	(81) 10.000.000	(84) 33.000.000	—	(84) 33.000.000
310	Alienazione di impianti, attrezzature e macchine	—	—	—	—	—	—	—	—	—
330	Riscossioni di prelievi e anticipazioni a breve termine	—	—	—	—	—	—	(83) 480.200	(83) 480.200	—
420	Ritenute previdenziali e assistenziali	—	—	—	—	—	—	—	—	—
530	Tritenute per conto terzi	—	—	—	—	—	—	—	—	—
540	Rimborsi di somme pagate per conto terzi	—	—	—	(81) 2.698.560	—	(81) 2.698.560	(83) 400.425	—	(83) 400.425
560	Partite in conto sospeso	—	—	—	—	—	—	—	—	—
561	Depositi a causazione da terzi	—	—	—	—	—	—	—	—	—
570	Anticipazioni al caselliere	—	—	—	—	—	—	—	—	—
		(79) 2.514.750	—	(79) 2.514.750	(81) 19.979.080	(81) 2.700.835	(81) 13.089.880	(83) 249.105.857	(83) 480.200	(83) 249.638.057
		(80) 1.138.305	—	(80) 1.138.305	(82) 40.798.245	(82) 9.566.500	(82) 2.532.245	(84) 41.016.560	(84) —	(84) 41.016.560

XII LEGISLATURA - DISEGNI DI LEGGE E RELAZIONI - DOCUMENTI

SITUAZIONE DEI RESIDUI ATTIVI E PASSIVI

RESIDUI ATTIVI

ALLEGATO C

Cao.	DESCRIZIONE	ANNO 1990			ANNO 1991			ANNO 1992		
		al 31.12.1992	riscossi	da riscuotere	al 31.12.1992	riscossi	da riscuotere	al 31.12.1992	riscossi	da riscuotere
70	Altri trasferimenti da parte dello Stato ed Enti Pubblici	—	—	—	—	—	—	14.000.000	14.000.000	—
110	Proventi derivanti dall'attività dei teatri di posa	—	—	—	—	—	—	—	—	—
120	Proventi derivanti dall'attività editoriale	376.000	—	376.000	A) 940.200	—	—	21.540.587	20.919.487	621.000
130	Proventi derivanti dalle attività della Chiesa Nazionale	A) 4.568.111	—	4.568.010	10.247.980	2.887.220	7.360.760	A) 20.085.800	25.686.900	3.304.100
135	Proventi derivanti dalle attività di ricerca e sperimentazione	—	—	—	—	—	—	53.960.000	53.960.000	—
140	Proventi derivanti dalla prestazione di servizi vari	7.888.165	7.888.165	—	—	—	—	—	—	—
210	Affitti di immobili	—	—	—	—	—	—	3.988.400	3.988.400	—
240	Interessi attivi su mutui edilizi, prestiti, depositi e c/c	—	—	—	—	—	—	6.686.537	6.686.537	—
260	Risparmi e risconti diversi	—	—	—	—	—	—	—	—	—
280	Entrate eventuali	—	—	—	—	—	—	300.000	300.000	—
310	Alienazione di impianti, attrezzature e macchinari	—	—	—	50.000	—	50.000	—	—	—
380	Riscossioni di prestiti e anticipi passivi a breve termine	108.712.400	47.921.300	60.791.100	71.882.800	28.732.200	42.150.600	123.156.200	37.646.500	85.510.700
520	Riserve previdenziali e assistenziali	—	—	—	—	—	—	12.018.980	12.018.980	—
510	Trattamenti per conto terzi	—	—	—	—	—	—	—	—	—
540	Risparmi di somme pagate per conto terzi	—	—	—	—	—	—	2.512.805	2.512.805	—
560	Partite in conto scopi	1.357.380	—	1.357.380	—	—	—	1.315.000	1.315.000	—
750	Depositi e cauzioni da terzi	—	—	—	—	—	—	700.000	700.000	—
570	Anticipazioni al cesuolare	—	—	—	—	—	—	10.000.000	10.000.000	—
		122.907.066	95.779.465	67.040.480	83.131.980	32.569.400	49.581.300	279.634.388	189.331.749	10.436.000

XII LEGISLATURA - DISEGNI DI LEGGE E RELAZIONI - DOCUMENTI

ANNO 1960	TOTALE	LEGENDA
al 31.12.1959	RESIDUI ATT.	
---	---	
---	2.544.790	
124.893.240	130.952.463	A) Eliminate L. 1.193.700
37.480.031	68.415.226	A) Elaborate L. 34.096.016
8.925.000	8.925.000	
985.950	5.494.250	
---	---	
2.485.948	2.485.948	
9.542.925	248.377.925	
30.000.000	73.000.000	
---	50.000	
140.719.325	344.207.016	
8.112.731	8.112.731	
2.353.601	2.353.601	
3.355.190	9.940.856	
397.600	1.764.989	
---	---	
10.000.000	10.000.000	
308.155.142	940.542.824	A) Elaborate L. 35.779.716

XII LEGISLATURA - DISEGNI DI LEGGE E RELAZIONI - DOCUMENTI

ANNO 1990			ANNO 1991			ANNO 1992			ANNO 1993	TOTALE	LEGENDA
al 31.12.1992	pagati	da pagare	al 31.12.1992	pagati	da pagare	al 31.12.1992	pagati	da pagare	al 31.12.1993	RES. PASSIVI	
—	—	—	—	—	—	19.337.900	19.337.900	—	46.112.900	46.112.900	
—	—	—	—	—	—	—	—	—	—	—	A) Eliminato L. 02.840
—	—	—	—	—	—	1.256.000	976.000	280.000	260.000	480.000	
—	—	—	—	—	—	A) 525.120.960	312.630.880	1.482.785	1.373.815	2.835.600	A) Eliminato L. 211.027.315
—	—	—	—	—	—	94.782.515	94.782.515	—	107.784.670	107.784.670	
—	—	—	—	—	—	5.480.050	5.480.050	—	6.575.900	6.575.900	
—	—	—	—	—	—	1.209.175	1.209.175	—	3.073.440	3.073.440	
—	—	—	—	—	—	43.102.655	43.102.655	—	51.798.880	51.798.880	
—	—	—	—	—	—	12.888.735	12.888.735	—	9.075.546	9.075.546	
—	—	—	—	—	—	—	—	—	—	6.983.640	
—	—	—	—	—	—	—	—	—	—	4.346.835	
—	—	—	3.808.000	—	3.808.000	—	—	—	—	3.808.000	
—	—	—	—	—	—	10.317.300	10.317.300	—	6.223.700	6.223.700	
—	—	—	—	—	—	44.200	44.200	—	4.612.280	4.612.280	
—	—	—	—	—	—	A) 6.539.980	5.146.855	643.385	643.385	1.286.900	A) Eliminato L. 749.740
—	—	—	—	—	—	989.020	989.020	—	5.585.298	5.585.298	

XII LEGISLATURA - DISEGNI DI LEGGE E RELAZIONI - DOCUMENTI

SITUAZIONE DEI RESIDUI ATTIVI E PASSIVI

RESIDUI PASSIVI

ALLEGATO D

No.	DESCRIZIONE	ANNO 1981/82			ANNO 1982/83			ANNO 1983/84		
		al 31.12.1981	pagati	da pagare	al 31.12.1982	pagati	da pagare	al 31.12.1983	pagati	da pagare
		360	Cancelleria e stampati	---	---	---	---	---	---	---
410	Spese per il funzionamento di com- missioni, comitati, ecc.	---	---	---	---	---	---	---	---	
430	Accertamenti materiali	---	---	---	---	---	---	---	---	
480	Manutenzione, pulizia, riparazio- ne e adattamento sede	---	---	---	---	---	---	---	---	
510	Vigilanza della sede	---	---	---	---	---	---	---	---	
540	Spese postali e telegrafiche	---	---	---	---	---	---	---	---	
560	Spese telefoniche	---	---	---	---	---	---	---	---	
600	Organizzazione e partecipazione a convegni, congressi, scorte e ma- nifestazioni	---	---	---	---	---	---	---	---	
620	Spese per concorso	---	---	---	---	---	---	---	---	
640	Manutenzione (noleggio ed esercizio di mezzi di trasporto	---	---	---	---	---	---	---	---	
660	Canoni d'acqua	---	---	---	---	---	---	---	---	
680	Energia elettrica per illuminazione	---	---	---	---	---	---	---	---	
710	Combustibile ed energia elettrica per riscaldamento e condizionamen- to di ambienti ed uffici	---	---	---	---	---	---	---	---	
720	Gonari e compari per speciali incarichi	---	---	---	---	---	---	---	---	
740	Incarichi per insegnamento e esercizi	---	---	---	---	---	---	---	---	
750	Compraventa come allievi	---	---	---	---	---	---	---	---	
760	Esercitazioni degli allievi, sem- inari, laboratori	---	---	---	(87) 14.022.000	---	(88) 4.760.000	---	---	
770	Noleggio di strutture e servizi loca- li per esercitazioni degli allievi	---	---	---	---	---	---	---	---	
790	Attività editoriale	---	---	---	---	---	(88) 2.500.000	2.500.000	---	
800	Trasporti e facchinaggi	---	---	---	---	---	(89) 40.460.000	32.460.000	---	

XII LEGISLATURA - DISEGNI DI LEGGE E RELAZIONI - DOCUMENTI

ANNO 19 90			ANNO 19 91			ANNO 19 92			ANNO 19 93	TOTALE	LEGENDA
al 31.12.19 90	pagati	da pagare	al 31.12.1991	pagati	da pagare	al 31.12.1992	pagati	da pagare	al 31.12.1993	RES. PASSIVI	
						34.163.955	25.792.120	8.381.835	4.954.650	13.356.485	
						A) 6.315.820	5.989.000	275.940	12.462.170	12.738.110	A) Eliminate L. 47.880
									111.850	111.850	
			6.194.205	489.800	5.694.405	A) 272.988.405	267.205.570	2.213.835	212.288.985	220.177.835	A) Eliminate L. 3.570.000
						67.158.700	67.156.700		37.615.160	37.615.160	
						475.740	475.740		1.250.682	1.250.682	
						718.500	718.500		747.000	747.000	
						A) 42.385.165	21.988.421	12.198.460	162.321.900	174.520.250	A) Eliminate L. 8.228.294
						20.240.200	20.240.200		7.060.800	7.060.800	
						249.920	249.920		518.000	518.000	
						A) 14.670.000	14.421.000		8.384.000	8.384.000	A) Eliminate L. 249.000
						1.382.074	1.382.074		4.463.842	4.463.842	
						20.537.337	20.537.337		35.054.076	35.054.076	
						A) 123.905.385	123.905.385		54.645.240	54.645.240	A) Eliminate L. 20
						A) 165.784.650	163.404.650		173.403.385	173.403.385	A) Eliminate L. 2.980.000
						A) 4.932.415	2.413.915				A) Eliminate L. 2.518.510
			44.317.720	2.712.995		A) 55.294.650	47.284.930	1.190.200	94.987.045	95.177.345	A) Eliminate L. 67.205.345
						A) 10.694.235			13.804.000	13.804.000	A) Eliminate L. 10.694.235
A) 51.489.675		45.488.000	A) 75.485.770	55.249.980		A) 185.273.500	64.716.400	95.236.100	280.308.245	421.002.345	A) Eliminate L. 59.567.915
						7.193.225	7.193.225		5.883.140	5.883.140	

XII LEGISLATURA - DISEGNI DI LEGGE E RELAZIONI - DOCUMENTI

ANNO 1990			ANNO 1991			ANNO 1992			ANNO 1993	TOTALE	LEGENDA
al 31.12.1990	pagati	da pagare	al 31.12.1991	pagati	da pagare	al 31.12.1992	pagati	da pagare	al 31.12.1993	RES. PASSIVI	
—	—	—	—	—	—	47.600.000	47.600.000	—	—	—	
—	—	—	—	—	—	A) 2.148.000	1.463.500	—	1.332.400	1.332.400	A) Eliminate L. 654.500
—	—	—	11.984.400	4.069.080	7.925.400	A) 116.789.785	51.791.025	19.288.710	161.398.375	169.572.485	A) Eliminate L. 65.050.080
—	—	—	—	—	—	87.052.280	87.052.280	—	37.395.665	37.395.665	
—	—	—	—	—	—	8.531.400	8.531.400	—	9.380.715	9.380.715	
—	—	—	—	—	—	22.249.800	22.249.800	—	7.425.000	7.425.000	
—	—	—	—	—	—	A) 40.675.305	41.373.785	—	43.885.920	43.885.920	A) Eliminate L. 8.301.520
—	—	—	—	—	—	A) 60.623.380	41.340.000	—	38.705.000	38.705.000	A) Eliminate L. 39.276.380
—	—	—	—	—	—	1.597.255	1.597.255	—	—	—	
—	—	—	2.389.905	—	2.389.905	—	—	—	—	2.389.905	A) Eliminate L. 21.354.235
—	—	—	—	—	—	—	—	—	—	—	A) Eliminate L. 4.000.000
66.715.980	—	66.715.980	610.979.795	77.463.485	533.516.300	197.501.565	34.905.145	162.595.480	598.245.905	2.489.908.535	A) Eliminate L. 5.070.000
A) 22.076.485	—	—	A) 236.681.310	22.886.480	79.979.370	A) 481.401.880	319.920.505	47.785.885	1.270.647.315	1.615.805.080	A) Eliminate 279.607.675
—	—	—	9.533.580	400.000	9.103.580	A) 33.880.571	22.276.661	11.080.420	22.255.105	42.409.105	A) Eliminate L. 526.500
—	—	—	—	—	—	A) 7.735.000	5.156.250	—	—	—	A) Eliminate L. 2.598.750
—	—	—	—	—	—	10.616.595	10.616.595	—	—	—	
41.680.000	—	41.680.000	21.683.505	4.000.000	17.683.505	A) 131.941.680	71.799.800	55.815.330	302.135.500	417.284.335	A) Eliminate L. 4.326.780
—	—	—	—	—	—	88.655.000	88.655.000	—	—	—	
—	—	—	—	—	—	34.800.000	32.800.000	2.000.000	—	2.000.000	

XII LEGISLATURA - DISEGNI DI LEGGE E RELAZIONI - DOCUMENTI

SITUAZIONE DEI RESIDUI ATTIVI E PASSIVI

RESIDUI PASSIVI

ALLEGATO D

C.A.	DESCRIZIONE	ANNO 1981/83			ANNO 1986/87			ANNO 1988/89		
		a) 31.12.1982	pagati	da pagare	a) 31.12.1982	pagati	da pagare	a) 31.12.1982	pagati	da pagare
1580	Acquisto di impianti, attrezzature e macchinari	---	---	---	---	---	---	---	---	---
1600	Ripristino, trasformazione e manutenzione straordinaria di impianti, attrezzature e macchinari	---	---	---	---	---	(85) 576.692.846	520.023.904	56.668.941	
1610	Acquisto di mobili e macchine per ufficio	---	---	---	---	---	(86) 122.403.130	49.938.360	72.464.840	
1730	Concessione di crediti ed anticipi a breve scadenza	---	---	---	---	---	---	---	---	
1780	Indennità di anzianità e rivalieri del personale cessato dal servizio	---	---	---	---	---	---	---	---	
1800	Ritirate erariali	---	---	---	---	---	---	---	---	
1810	Ritirate previdenziali e assistenziali	---	---	---	---	---	---	---	---	
1820	Trattamenti per conto terzi	---	---	---	---	---	---	---	---	
1900	Scosse pagate per conto terzi	---	---	---	---	---	---	---	---	
1940	Partite in conto sospeso	---	---	---	---	---	---	---	---	
1941	Restituzione a terzi di depositi cauzionali	---	---	---	---	---	(89) 24.517.500	3.000.000	21.517.500	
		(81) 1.740.475	(81) 1.740.475	(85) 13.481.090	---	---	(86) 592.898.646	(88) 522.618.904	(88) 56.668.941	
		(83) 9.800.000	(83) 9.800.000	(87) 27.154.946	---	(87) 2.856.000	(89) 2.681.838.056	(89) 1.187.974.765	(89) 1.477.975.000	

XII LEGISLATURA - DISEGNI DI LEGGE E RELAZIONI - DOCUMENTI

ANNO 19 90			ANNO 1991			ANNO 19 92			ANNO 1993		TOTALE	LEGGENDA
al 31.12.19 90	pagati	da pagare	al 31.12.1991	pagati	da pagare	al 31.12.1992	pagati	da pagare	al 31.12.19 93	RES. PASSIVI		
---	---	---	---	---	---	A) 361.524.110	337.113.210	2.915.900	198.290.950	201.206.450	A) Eliminate L. 11.485.400	
21.420.000	21.629.040	750.960	65.900.210	---	65.960.210	17.484.980	12.683.020	4.301.970	162.458.800	362.645.722	A) Eliminate L. 500.000	
---	---	---	---	---	---	A) 22.609.580	27.437.010	---	9.622.015	9.622.015	A) Eliminate L. 172.550	
---	---	---	---	---	---	30.870.000	30.870.000	---	11.520.000	11.520.000		
---	---	---	---	---	---	---	---	---	51.000.000	51.000.000		
---	---	---	---	---	---	98.089.000	98.089.000	---	85.816.000	85.816.000		
---	---	---	---	---	---	17.525.705	17.525.705	---	15.617.751	15.617.751		
---	---	---	---	---	---	5.729.210	5.729.210	---	8.219.336	8.219.336		
---	---	---	---	---	---	1.151.075	1.151.075	---	1.503.785	1.503.785		
---	---	---	---	---	---	---	---	---	7.200	7.200		
250.000	---	250.000	6.000.000	---	6.000.000	52.780.000	5.100.000	47.680.000	3.000.000	78.427.500		
202.582.080	20.629.040	153.854.850	1.085.007.980	167.311.850	732.040.675	3.785.931.148	2.801.761.980	475.285.546	4.353.125.506	7.263.157.062	A) Eliminate L. 789.876.324	

