

SENATO DELLA REPUBBLICA

XVII LEGISLATURA

Doc. CLIV
n. 2

RELAZIONE SULLA CONSISTENZA, DESTINAZIONE E UTILIZZO DEI BENI SEQUESTRATI O CONFISCATI E SULLO STATO DEI PRO- CEDIMENTI DI SEQUESTRO O CONFISCA

(Aggiornata al 30 settembre 2013)

*(Articolo 49, comma 1, del codice di cui al decreto legislativo
6 settembre 2011, n. 159)*

Predisposta dal Ministero della giustizia

*Presentata dal Ministro per i rapporti con il Parlamento
e il coordinamento dell'attività di Governo*

(FRANCESCHINI)

Trasmessa alla Presidenza il 4 dicembre 2013

INDICE**Relazione sui Beni sequestrati e confiscati (l. 109/96)**

INTRODUZIONE	PAG.
a. Premessa	3
b. La Legge 7 marzo 1996, n.109	3
c. Presentazione della nuova Banca Dati - SIPPI	4
d. Metodologia della rilevazione	5
e. Classificazione	6

COMMENTO AI DATI STATISTICI	
1. Procedimenti sopravvenuti (intera Banca Dati)	8
2. Beni (intera Banca Dati)	13
3. Gradi di giudizio	20
4. Beni confiscati	23
5. Beni destinati	27
6. Utilizzo dei beni mantenuti allo Stato	29
7. Utilizzo dei beni destinati ai Comuni	30
8. Analisi dei beni immobili destinati	33

ELENCO TABELLE ALLEGATE	35
--------------------------------	-----------

Relazione al Parlamento sui beni sequestrati e confiscati

art. 3, comma 2, Legge 7 marzo 1996 n. 109

INTRODUZIONE

a. Premessa

La normativa in materia di misure di prevenzione patrimoniale e di criminalità organizzata è costituita dalla Legge 7 marzo 1996 n. 109, che reca: "Disposizioni in materia di gestione e destinazione dei beni sequestrati e confiscati. Modifiche alla Legge 31 maggio 1965, n. 575 e all'articolo 3 della Legge 23 luglio 1991, n. 223. Abrogazione dell'art. 4 del D.L. 14 giugno 1989, n. 230, convertito con modificazioni dalla Legge 4 agosto 1989, n. 282", Legge 24 luglio 2008 n. 125, art. 12 sexies Legge n. 356 del 1992, art. 2 Legge n. 94 del 2009, decreto legge 4 febbraio 2010 n. 4 convertito con modificazioni dalla legge 31 marzo 2010 n. 50, Legge 13 agosto 2010 n. 136; infine, con il D.L. 6 settembre 2011 n. 159, *Codice delle leggi antimafia e delle misure di prevenzione*, il legislatore ha effettuato una completa ricognizione della legislazione antimafia in vigore ed ha provveduto al coordinamento delle norme in materia.

b. La Legge 7 marzo 1996 n. 109

La Legge 7 marzo 1996 n. 109 non si è limitata ad apportare innovazioni sostanziali e procedurali in tema di amministrazione dei beni sequestrati e confiscati, ma ha recepito l'esigenza di attuare un monitoraggio permanente di tali beni, anche al fine di redigere una relazione semestrale del Governo al Parlamento.

L'esigenza di creare una banca dati derivava anche dal fatto che, sino a quel momento, la raccolta dei dati era stata rimessa all'iniziativa delle Amministrazioni a vario titolo interessate, le quali, senza alcun raccordo tra loro, avevano provveduto a creare autonomi sistemi di rilevazione, talvolta privi di precisi criteri procedurali.

Le rilevazioni così realizzate, inoltre, si riferivano solo alla fase del procedimento di competenza dell'Amministrazione che le effettuava, senza tener conto né delle successive fasi, né del coinvolgimento di Amministrazioni diverse. Era dunque necessario istituire un raccordo fra tali rilevazioni anche al fine di renderle confrontabili fra loro.

A tal fine, la Legge n. 109/1996 ha recato significative innovazioni, disponendo che la raccolta dei dati relativi ai beni sequestrati o confiscati, dei dati concernenti lo stato del procedimento per il sequestro o la confisca, nonché dei dati inerenti alla consistenza, alla destinazione o all'utilizzazione dei beni suddetti, venisse disciplinata da un Regolamento da emanarsi con Decreto del Ministro della Giustizia, da adottare di concerto con le altre amministrazioni interessate (Difesa, Finanze e Interno).

Tale Regolamento è stato emanato il 24 febbraio 1997 e pubblicato sulla Gazzetta Ufficiale della Repubblica del 28 marzo 1997: "Disciplina della raccolta dei dati relativi ai beni sequestrati o confiscati".

c. Presentazione della nuova banca dati – Sistema informativo “SIPPI” (sistema Informativo Prefetture e Procure dell’Italia meridionale).

Il nuovo sistema informativo è stato creato da una società esterna, la **Almaviva Spa**, su commissione della Direzione Generale dei Sistemi Informativi Automatizzati di questo Ministero, ed è finalizzato alla creazione di una Banca Dati centralizzata per la gestione di tutte le informazioni relative ai beni “sequestrati e confiscati” alle organizzazioni criminali.

Le finalità dettate dal D.M. 24 febbraio 1997 n. 73 e le considerazioni sul concentrarsi del fenomeno nell’Area del Mezzogiorno, hanno portato a valutare l’inserimento del progetto “SIPPI” nell’ambito del Programma Operativo Nazionale - Sicurezza per lo sviluppo del Mezzogiorno d’Italia 2000-2006.

La Banca Dati è utilizzata con funzionalità e possibilità d’accesso diverse anche in relazione al “profilo utente” connesso. L’accesso oltre agli uffici Centrali e Periferici del Ministero della Giustizia, potrà essere consentito a tutte le Amministrazioni, centrali e periferiche coinvolte nei procedimenti, in particolare:

- al Ministero dell’Interno;
- al Ministero dell’Economia e delle Finanze;
- all’Agenzia Nazionale per l’amministrazione e la destinazione dei beni sequestrati e confiscati alla criminalità organizzata;
- alle Prefetture;
- ai Comuni.

L’applicativo “SIPPI” ha rivolto particolare attenzione alla individuazione di tutti i dati di interesse di ogni Amministrazione ed Ente coinvolti e di tutti i flussi informativi di riferimento, interni ed esterni al mondo giustizia, al fine di delineare la struttura della banca dati ed assicurarne la recettività dei diversi canali di alimentazione.

Si precisa che l’avvio in esercizio di “SIPPI”, che realizza l’informazione dei registri delle misure di prevenzione e della banca dati centrale in un unico sistema informativo, come disposto dalle Circolari della Direzione Generale della Giustizia Penale del 10/10/2008, del 27/11/2008, del 26/11/2009 e del 23/12/2010, consente di attuare un monitoraggio in forma interamente automatizzata in tutto il territorio Nazionale.

Nell’analisi della situazione attuale giova ricordare:

- che il caricamento dei dati pregressi del bene, partendo dall’archivio elettronico dei moduli di rilevamento comporterà inizialmente l’incompletezza degli stessi dati per quel che riguarda l’iter dei procedimenti nei vari gradi del giudizio e per l’identificazione del bene stesso nelle nuove tipologie;
- che, grazie al protocollo di intesa stipulato in data 17/09/2009 con il Commissario Straordinario del Governo per la gestione e la destinazione dei beni confiscati ad organizzazioni criminali, è nata una proficua collaborazione tra Ministero della Giustizia e Ufficio del Commissario ai fini dell’inserimento dei dati riguardanti l’art. 12 sexies Legge 356 del 1992. Detta collaborazione continua con l’Agenzia Nazionale dei beni confiscati, istituita con decreto legge 45 febbraio 2010 n.4, convertito in legge, con modifiche, dalla legge 31 marzo 2010 n. 50, alla quale il legislatore demanda tutte le competenze prima facenti capo alle varie autorità: Agenzie del Demanio, Prefetti e Commissario straordinario per la gestione e la destinazione dei beni confiscati ad organizzazioni criminali.

d. Metodologia della rilevazione.

Per una migliore individuazione dei beni e facilità di lettura dei dati la nuova classificazione dei beni ha previsto dei grossi cambiamenti. E' sicuramente più aggiornata in quanto comprende i più recenti prodotti finanziari, visto l'evolversi dei settori di investimento della criminalità organizzata, e adotta altresì una terminologia che tiene conto dei registri ufficiali già esistenti: un esempio per tutti la classificazione catastale.

Le tabelle allegate riportano solo parzialmente il contenuto della banca dati, essendo la stessa ricca di dati di utilità gestionale difficilmente descrivibili con grafici e commenti. In particolare, da questa relazione, si invita a fare attenzione ai metodi di conteggio indicati nell'intestazione delle tabelle stesse.

Per capire le potenzialità a titolo meramente esemplificativo si può sottolineare come sia possibile interrogare la banca dati per sapere, al momento, se e per quanti beni e quali è presente una certa persona o quante volte è stato impiegato un determinato amministratore.

I dati sono relativi sia al procedimento di prevenzione, sin dal suo inizio (fase della proposta) con uno sguardo su tutte le sue vicissitudini processuali nei vari gradi sino alla definizione, sia alle fasi successive della gestione ed amministrazione del bene, o della sua definitiva destinazione. Ovviamente diverse saranno le interrogazioni praticabili sulla banca dati.

In virtù dei criteri di suddivisione dei beni, che prevedono diverse tipologie, nuove categorie e sottocategorie, questa relazione si discosterà ovviamente dalle precedenti.

L'attuale classificazione dei beni è basata su tre livelli gerarchici:

- Tipologia;
- Categoria;
- Sottocategoria.

Le tipologie individuate sono le seguenti:

- Beni immobili;
- Beni Mobili;
- Beni Mobili registrati;
- Beni Finanziari;
- Aziende.

e. Classificazione

Gli schemi che seguono riportano, per ciascuna tipologia le categorie ammesse e per ciascuna categoria le relative sottocategorie.

BENI IMMOBILI

categoria	sottocategoria
Unità immobiliari per uso di abitazione e assimilabili	Appartamento in condominio - abitazione indipendente Palazzo di pregio artistico e storico - castello - villa - box - Garage - autorimessa - posto auto - tettoia - altro.
Unità immobiliari per alloggi e usi collettivi	Collegio e convitto - educando - ricovero - orfanotrofio - ospizio - convento - seminario - casa di cura - ospedale Ufficio pubblico - scuola - laboratorio scientifico - biblioteca - museo - galleria - cappella - oratorio - opificio - albergo - pensione teatro - cinematografo - sala per spettacoli - istituti di credito - Fabbricato annesso a speciali esigenze commerciali - edificio galleggiante - ponte privato - altro.
Unità immobiliari a destinazione commerciale e industriale	Negozi - bottega - magazzino/locale di deposito - Laboratorio per arti e mestieri - stabilimento balneare - Stabilimento di acque curative - stalla - scuderia - fabbricato/locale per esercizi sportivi - fabbricato industriale
Altre unità immobiliari	Fabbricato in corso di costruzione indivisibile - altro.
Terreno	Terreno agricolo - terreno con fabbricato rurale - Terreno edificabile

BENI MOBILI

Categoria	Sottocategoria
Denaro	Contante - conto corrente bancario - conto corrente postale - libretto postale - libretto bancario - altro
Collezioni	Francobolli - libri - monete - quadri - altro.
Altri oggetti	Apparecchiature elettroniche - arredi per uso abitativo - Arredi per uso professionale/commerciale - cassette di sicurezza - Macchine artigianali oggetti artistici - preziosi e gioielli - altro
Animali	Animali esotici - bovini - cavallo da corsa - equini - ovini - suini altro

BENI MOBILI REGISTRATI

Categoria	Sottocategoria
Veicoli	Aeromobile - Elicottero - autobus - automezzo furgonato - Automezzo pesante - autocaravan - camper - autovettura - ciclomotore - fuoristrada - motoveicolo - motofurgone - natante - nave - imbarcazione - quadriciclo - rimorchio - veicolo agricolo Veicolo industriale - altro.
Beni immateriali	Marchio - brevetto - modello industriale -

BENI FINANZIARI

Categoria	Sottocategoria
Titoli cambiari	Assegno bancario – assegno circolare – cambiale/tratta
Titoli obbligazionari o di prestito	Titoli di stato (Bot,Cct,Btp,Cte,Btz,Bte) – Certificato di deposito – Obbligazioni
Titoli di partecipazione	Azioni – strumenti finanziari partecipativi – titoli anticipi.
Titoli rappresentativi di merci	Fede di deposito – nota di pegno – polizza di carico
Altri beni finanziari	Contratto leasing – crediti vari – polizza assicurativa – prestiti – Fidi

AZIENDE

Categoria	Sottocategoria
Impresa individuale iscritta nel registro delle imprese	
Società r.l.	
Società cooperativa	
Società di fatto registrata	
Società in accomandita per azioni	
Società in accomandita semplice	
Società in nome collettivo	
Società per azioni	
Società semplice	
Altro	

COMMENTO AI DATI STATISTICI

1. Procedimenti sopravvenuti (intera Banca Dati)

Una premessa è doverosa: la stesura di questa relazione e delle tabelle allegate è opera della **DGGP** (Direzione Generale Giustizia Penale) del Ministero della Giustizia, che si avvale dei dati forniti da un sistema informativo, il **Sippi** (Sistema Informativo delle Procure e Prefetture dell'Italia meridionale), basato su report inseriti dai singoli Uffici Giudiziari periferici.

La DGGP può quindi procedere a compilare ciò che segue:

- a. basandosi su quel che viene riportato nel Sippi;
- b. *quando* il Sippi è in grado di fornire le informazioni necessarie.

Il primo dato evidente di questa relazione è la forte diminuzione dei nuovi procedimenti iscritti. Sono infatti solo **305** i sopravvenuti nell'ultimo anno preso in esame (30 settembre 2012 – 30 settembre 2013), per una media di **25** al mese; se si considera che nello stesso periodo 2011-2012 erano stati **682** per una media di 56 al mese, le nuove iscrizioni sono scese a meno della metà del dato precedente, che era già inferiore al 2010-2011 (**814** iscrizioni pari a 67 al mese).

E anche il raffronto per singoli anni solari mostra in maniera più chiara tutto ciò: se nel **2011** si è arrivati a **681** nuovi procedimenti iscritti, nel **2012** si è scesi a **582 (- 99)**, mentre nell'anno in corso, il **2013**, il dato parziale al 30 settembre ne registra 400 facendo ipotizzare un dato per l'intero anno che arriverebbe intorno ai **530** sopravvenuti, confermando il trend in diminuzione (vedi tabella 1 in allegato).

Le regioni meridionali continuano ad essere quelle più interessate dal fenomeno: considerando il **biennio 2012-2013** (dati aggiornati al 30 settembre), il primato è come sempre della **Sicilia**, con **264** nuovi procedimenti, davanti a **Campania** (183), **Calabria** (121) e **Puglia** (79). Mentre nel resto d'Italia un incremento rilevante si è avuto nel **Lazio**, dove si contano **85** nuovi procedimenti (erano 32 nel 2010-2011), quasi come in **Lombardia**, dove se ne registrano **88**, mentre 69 risultano in Piemonte e 28 in Emilia Romagna.

L'analisi dei singoli distretti giudiziari dopo i primi posti delle solite **Palermo** (**198** nuovi procedimenti nel 2012-2013), **Napoli** (164) e **Reggio Calabria** (84), segnala località geografiche finora meno considerate: ecco così **85** procedimenti a **Roma**, 83 a **Milano**, 69 a **Torino** (ne aveva 27 nel biennio precedente), 28 a **Bologna**.

Esaminiamo ora il **quinquennio 2009-2013** (dati aggiornati al 30 settembre, vedi tabella 1 in allegato). Su **2.613** procedimenti iscritti in tutta Italia **2.073**, quasi l'80%, sono stati emessi nelle regioni del **sud** (suddivise geograficamente in area meridionale e area insulare). Il **centronord** nel suo insieme, con **540** procedimenti, rimane decisamente al di sotto attestandosi su una percentuale poco sopra il 20% .

	NORD	%	CENTRO	%	SUD	%	ISOLE	%	TOTALE NAZIONALE
TOTALE 2009-2013	383	14,6%	157	6,0%	1.207	46,3%	866	33,1%	2.613
TOTALE BANCA DATI	730	10,9%	270	4,0%	3.381	50,7%	2.296	34,4%	6.677

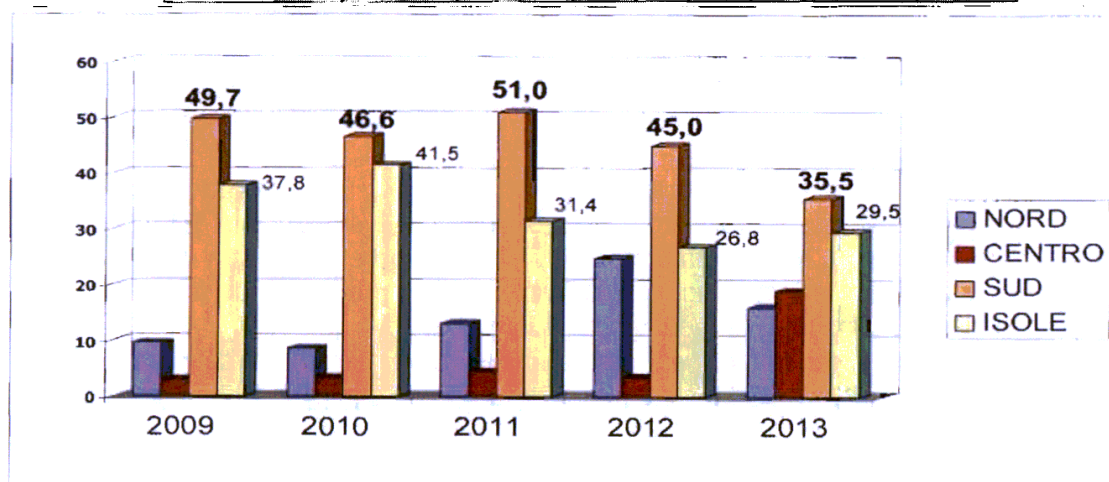
Interessante è anche il dettaglio dei dati di alcune regioni per quel che riguarda sempre gli ultimi cinque anni (2009-2013); la prevalenza del sud è schiacciante:

- **852** procedimenti, pari al 32,6% del totale nazionale, sono in **Sicilia**;
- **505**, il 19,3% in Campania;
- **395**, il 15,1% in Calabria;
- **255**, il 9,8% in Puglia.

Al quinto posto troviamo la **Lombardia**, che ha avuto un certo incremento negli ultimi anni, con **198** procedimenti; seguono il Lazio con 130, il Piemonte con 101, l'Emilia Romagna con 46 e l'Abruzzo con 40.

1. Percentuale Procedimenti Sopravvenuti, anni 2009-2013

	2009	2010	2011	2012	2013
NORD	9,6	8,6	13,1	24,7	16,0
CENTRO	3,0	3,3	4,6	3,4	19,0
SUD	49,7	46,6	51,0	45,0	35,5
ISOLE	37,8	41,5	31,4	26,8	29,5



Il dato riguardante il **totale nazionale** degli ultimi cinque anni (**2.613** procedimenti) conferma l'incremento nell'attività giudiziaria fino a tutto il **2011**, quando i procedimenti sopravvenuti hanno toccato la cifra record in un solo anno di **681**.

Il **2012** invece, come già evidenziato, ha registrato una certa flessione con l'iscrizione di **582** nuovi procedimenti (- 14%); come singolo anno solare è comunque al secondo posto in assoluto per numero di sopravvenuti; il dato parziale del **2013** conferma il calo.

NUMERO PROCEDIMENTI SOPRAVVENUTI PER ANNO Dati aggiornati al 31 marzo 2013

Anno	Procedimenti
2004	266
2005	242
2006	222
2007	312
2008	272
2009	439
2010	511
2011	681
2012	582
2013	400

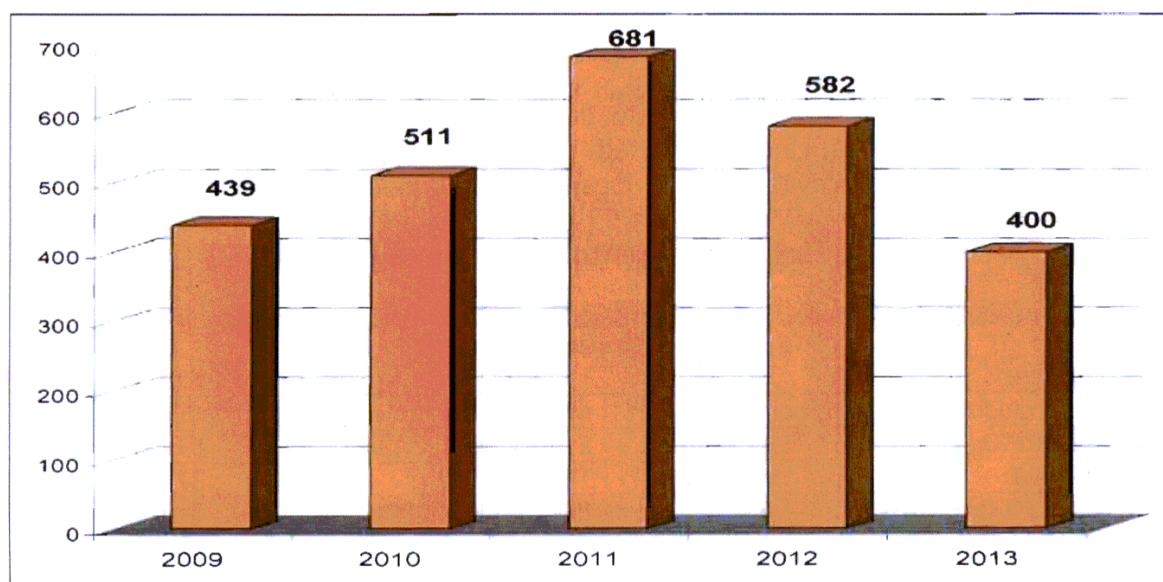
Dal 2009 in poi ci si è mantenuti sempre al di sopra dei 400 procedimenti sopravvenuti all'anno: se ne sono contati **439** proprio nel 2009, con un massimo di 115 a Palermo, **511** nel 2010 (156 a Palermo), e appunto la cifra di **681** nel **2011**, con **Palermo** sempre al top con 150 procedimenti sopravvenuti, il 22% del totale, davanti a **Napoli** con 134 e Reggio Calabria con 77. I dati del **2012**, **582** sopravvenuti in tutta Italia vedono sempre Napoli (115) e Palermo (107) davanti a tutti, mentre il dato del **2013**, pur parziale, segnala una novità: la forte crescita di **Roma**, seconda con 69 nuovi procedimenti.

NUMERO PROCEDIMENTI PER DISTRETTO / ANNO 2013
Dati aggiornati al 30 settembre 2013

	distretto	Procedimenti
1.	PALERMO	91
2.	ROMA	69
3.	NAPOLI	49
4.	REGGIO CALABRIA	28
5.	MILANO	22
6.	BARI	20
	CATANIA	20
	TORINO	20
9.	CATANZARO	19
10.	BOLOGNA	10

2. Procedimenti Sopravvenuti, Anni 2009-2013

Anno	2009	2010	2011	2012	2013
Num. Procedimenti	439	511	681	582	400



* dato aggiornato al 30 settembre 2013

Proprio **Roma** è il distretto giudiziario che ha avuto un **incremento relativo maggiore**, 53 procedimenti sopravvenuti in più, nel biennio **2012/2013** rispetto a quello precedente, seguito a ruota da **Torino, Milano e Bologna** con 11 nuove iscrizioni in più.

Tuttavia è sempre **Palermo**, con **198** procedimenti sopravvenuti, a primeggiare pur avendo avuto un forte decremento rispetto ai due anni precedenti (**-108** in confronto al 2010/2011). E dietro a **Napoli, 164** nuovi procedimenti, la sorpresa è proprio **Roma, 85** sopravvenuti, che non solo toglie a Milano il suo abituale posto di primo distretto del resto d'Italia (escludendo il sud), ma addirittura si piazza davanti a Reggio Calabria e a Bari, tradizionalmente sempre davanti.

Altri distretti in decisa ascesa sono quelli di **Torino**, al sesto posto con **69** procedimenti sopravvenuti, e **Bologna**, con **28**.

NUMERO PROCEDIMENTI PER DISTRETTO / CONFRONTO PER BIENNI
Dati aggiornati al 30 settembre 2013

2012-2013				2010-2011			
	distretto	Procedim.	Variazione rispetto a biennio precedente	***	distretto	Procedim.	
1.	PALERMO	198	-108		1.	PALERMO	306
2.	NAPOLI	164	-45		2.	NAPOLI	209
3.	ROMA	85	+53		3.	REGGIO CALABRIA	122
4.	REGGIO CALABRIA	84	-38		4.	BARI	104
5.	MILANO	83	+11		5.	MILANO	72
6.	TORINO	69	+42		6.	CATANZARO	71
7.	BARI	60	-44		7.	CATANIA	53
8.	CATANIA	42	-11		8.	MESSINA	49
9.	CATANZARO	37	-34		9.	ROMA	32
10.	BOLOGNA	28	+11		10.	TORINO	27

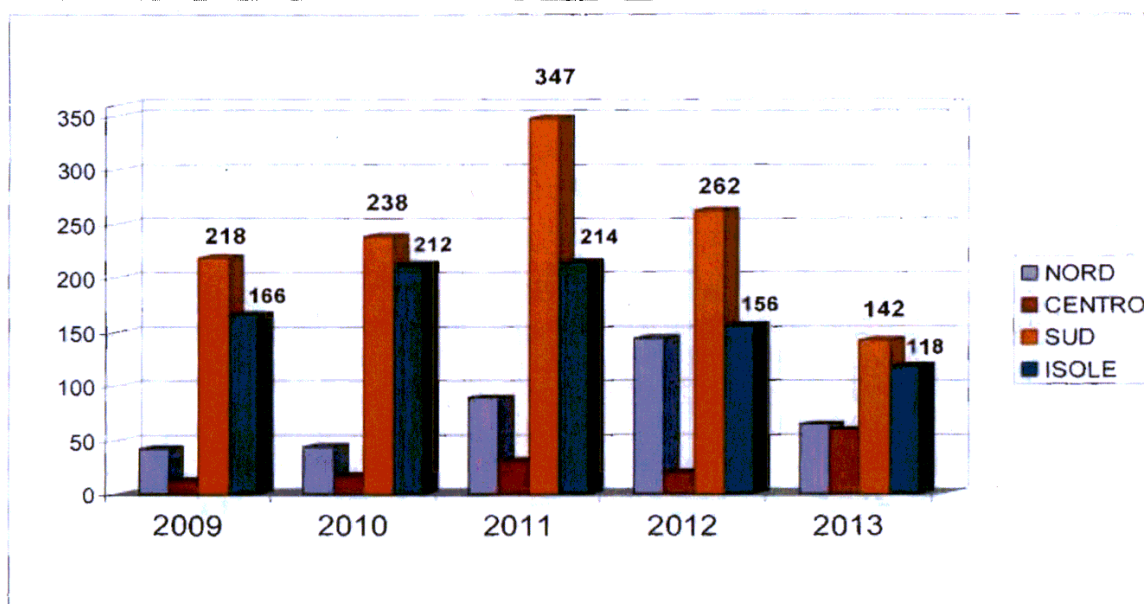
Dedichiamo anche un breve spazio al dato dei singoli uffici giudiziari, prendendo in esame anche qui il 2012-2013. Là dove i distretti giudiziari sono più articolati, non sempre si ha una idea precisa dell'attività a livello locale. Ecco dunque che dopo i soliti nomi vengono fuori **S. Maria Capua Vetere**, con 53 procedimenti, e poi uffici meno evidenti come **Trapani**, vicino ai 40, ed ancora **Agrigento, Foggia e Salerno**.

NUMERO PROCEDIMENTI PER UFFICIO GIUDIZIARIO / ANNO 2012-2013
Dati aggiornati al 30 settembre 2013

	ufficio giudiziario	Procedimenti		ufficio giudiziario	Procedimenti
1.	PALERMO	133	7.	S. MARIA CAPUA VETERE	53
2.	NAPOLI	103	8.	TRAPANI	37
3.	REGGIO CALABRIA	84	9.	BARI	34
4.	ROMA	74	10.	CATANIA	29
5.	MILANO	72	11.	AGRIGENTO	28
6.	TORINO	60	12.	FOGGIA e SALERNO	19

3. Procedimenti Sopravvenuti per Aree Geografiche, Anni 2009-2013

	2009	2010	2011	2012	2013
NORD	42	44	89	144	64
CENTRO	13	17	31	20	76
SUD	218	238	347	262	142
ISOLE	166	212	214	156	118



* dato aggiornato al 30 settembre 2013

Il dettaglio per singole aree geografiche evidenzia la linea di tendenza del fenomeno negli ultimi anni, con il centronord che nell'ultimo biennio mostra dati da prendere in considerazione; esaminando il dato, sia pur parziale, del **2013** possiamo dire che:

- l'**area meridionale** continua ad essere quella prevalente ma i **142** procedimenti sopravvenuti evidenziano comunque un calo rispetto alla cifra record di 347 del 2011, come si nota un po' in tutti i principali distretti (Napoli, ad esempio, passa dai 134 iscritti del 2011 ai 49 dei primi nove mesi del 2013);
- l'**area insulare** è anch'essa in diminuzione; il dato di **118** nuovi procedimenti (se ne possono stimare circa 180 a fine anno) segna anch'esso una diminuzione rispetto al 2011 (quando i sopravvenuti erano 214), visibile soprattutto a Palermo;
- l'**area centrale** segnala un forte incremento, derivante per intero dal distretto di Roma: dai 31 procedimenti del 2011 si passa ai **76** attuali, che potrebbero arrivare intorno ai 100 a fine 2013, dato mai raggiunto in tutte le rilevazioni precedenti;
- l'**area settentrionale** conta **64** nuovi procedimenti nel 2013, mantenendosi su quanto avvenuto nel 2011 (erano 89 a fine anno), grazie in particolare, per così dire, a Milano e a Torino, che nel 2012 hanno raggiunto numeri record nelle iscrizioni di nuovi procedimenti.

2. Beni (intera Banca Dati)

Sono arrivati a **113.753**, i beni inseriti all'interno della Banca Dati al 30 settembre 2013, ma il dato più importante è l'**inversione di tendenza** sulla crescita media dei beni. Negli ultimi sei mesi, infatti, la Banca Dati è cresciuta di soli 5.427 beni (erano 108.326 al 31 marzo) per una media di circa 900 al mese, quando la media precedente era sopra i 1.500 nel semestre precedente (si contavano 98.764 beni al 30 settembre 2012).

E' da notare, prima di procedere, che si tratta principalmente di **beni sequestrati e confiscati, ma non solo**. La rilevazione comprende anche i beni per i quali si è ancora in fase di proposta di misura cautelare, come anche quelli che sono passati alla fase del dissequestro o che viceversa, dopo essere stati confiscati in via definitiva, sono stati destinati.

Il confronto tra gli ultimi anni solari rende evidente la **decrescita di quest'ultimo periodo**: nel **2011** ne erano stati censiti **14.804** (per una media di 1.233 al mese), nel **2012** abbiamo superato quota sedicimila, arrivando a **16.080** (con una media di 1.340 al mese). Il dato dei primi nove mesi del **2013** si ferma invece a 9.881, facendo stimare un dato finale intorno ai 13mila beni.

2.1 Beni Sequestrati

Prima di esaminare nel dettaglio tutti i beni presenti in Banca Dati, diamo uno sguardo generale alle tipologie che in genere interessano di più, quelle dei beni sequestrati e dei beni confiscati.

Sono **12.342** i beni che risultano sottoposti a sequestro, il 10,8% degli oltre 113mila beni presenti nel database. E per quanto riguarda il periodo più recente, gli anni che vanno **dal 2009 al 2013**, i sequestri arrivano a **7.939**, la stragrande maggioranza dei quali, oltre seimila, ubicati in Sicilia. Teniamo presente, però, che il sequestro è un atto transitorio che si modifica in tempi generalmente brevi, e che un dato più attendibile, soprattutto per le proporzioni tra aree geografiche, si ha dalle confische.

Sequestri 2009-2013

area geografica	n. beni	%
ISOLE	6.502	81,9
SUD	947	11,9
NORD	364	4,6
CENTRO	126	1,6
Totale nazionale	7.939	100

Sequestri Banca Dati

area geografica	n. beni	%
ISOLE	9.777	79,3
SUD	1.930	15,6
NORD	499	4,0
CENTRO	136	1,1
Totale nazionale	12.342	100

2.2 Beni Confiscati

Per quanto riguarda i beni sottoposti a confisca, in via provvisoria o definitiva, il loro numero è decisamente superiore a quelli sequestrati. Sono infatti **36.604** i beni confiscati presenti in Banca Dati, ben **25.620** dei quali riferiti al periodo 2009-2013, vale a dire agli ultimi cinque anni.

Dando uno sguardo alla collocazione geografica, notiamo che rimane sempre più che netta la prevalenza delle regioni meridionali, con la **Sicilia** che dal 2009 ad oggi ha sottoposto a confisca da sola il **31,7%** (8.119 su 25.620) dei beni interessati da questo provvedimento. E a livello distrettuale, dopo Palermo con 4.632 confische, troviamo Torino (3253), Reggio Calabria (2.293) e Roma (2.161).

Confische 2009-2013

<i>area geografica</i>	<i>n. beni</i>	<i>%</i>
SUD	9.026	35,3
ISOLE	8.155	31,8
NORD	5.895	23,0
CENTRO	2.534	9,9
Totale nazionale	25.620	100

Confische Banca Dati

<i>area geografica</i>	<i>n. beni</i>	<i>%</i>
SUD	13.231	36,2
ISOLE	11.720	32,0
NORD	6.933	18,9
CENTRO	4.720	12,9
Totale nazionale	36.604	100

2.3 Beni dell'intera Banca Dati

Su **113.753** beni presenti in Banca Dati, è dunque chiaro che 12.342 sono classificati come "sequestrati" e 36.604 come "confiscati".

Dalla elaborazione delle diverse tabelle possiamo riassumere che l'insieme dei beni risulta suddiviso come segue:

- **48.946** sono i **beni sequestrati e confiscati** in totale;
- **29.378** i **proposti**, vale a dire quei beni per i quali si è ancora nella fase di attesa di un pronunciamento da parte del giudice di primo grado;
- **30.582** i **beni dissequestrati**; sono tutti quelli con rigetti e/o revoche di sequestri o confische;
- **4.847** i **beni destinati**, e cioè quelli giunti alla confisca definitiva e poi mantenuti al patrimonio dello Stato o assegnati agli enti locali.

Banca Dati

<i>Beni</i>	<i>numero</i>	<i>%</i>
SEQUESTRATI E CONFISCATI	48.946	43,5
PROPOSTI	29.378	26,2
DISSEQUESTRATI	30.582	26,0
DESTINATI	4.847	4,3
Totale	113.753	100

Considerando l'intera Banca Dati, andiamo ora ad esaminare la distribuzione geografica dei beni, tenendo presente che si fa riferimento:

- alla **sede di iscrizione del procedimento**, e quindi alla località in cui si trova l'ufficio giudiziario, e non alla ubicazione effettiva del bene;
- all'**anno di iscrizione dello stesso procedimento** (vale a dire che sono presi in esame i nuovi beni del 2012 iscritti nei procedimenti dell'anno 2012, ad esempio, ma non i nuovi beni del 2012 iscritti nei procedimenti dell'anno 2008, anche se la loro entità è decisamente inferiore).

Lo schema sottostante, riferito al **quinquennio 2009-2013**, con dati conteggiati per anno di iscrizione nel procedimento e aggiornati al 30 settembre, evidenzia come la maggior parte dei beni sia collegata a procedimenti iscritti nell'**area meridionale** (24.036 beni, 11mila dei quali in Campania e 8mila in Calabria) e **insulare** (23.316, quasi tutti in Sicilia), che insieme corrispondono al **77%** dei 61.633 beni registrati in tutto il paese. Segue poi l'**area settentrionale** con 10.303 beni (più di 4.500 dei quali nel solo Piemonte, per i dettagli vedi la tabella 2 in allegato).

2009-2013

area geografica	n. beni	%
SUD	24.036	39,0
ISOLE	23.316	37,8
NORD	10.303	16,7
CENTRO	3.978	6,5
Totale nazionale	61.633	100

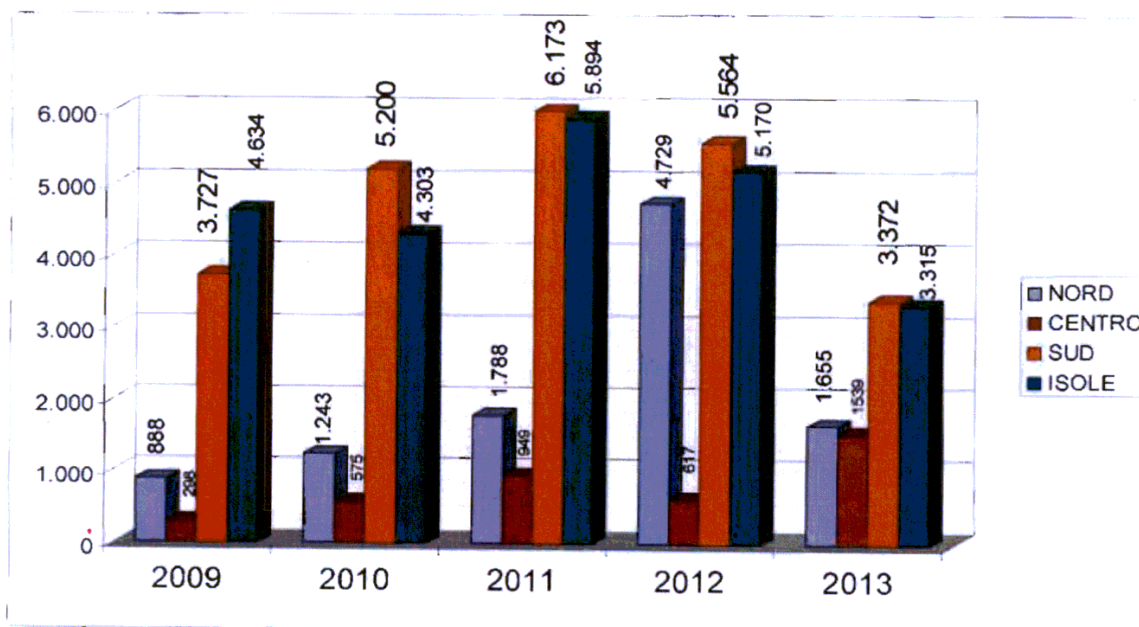
Banca Dati

area geografica	n. beni	%
ISOLE	48.526	42,7
SUD	44.518	39,1
NORD	13.544	11,9
CENTRO	7.165	6,3
Totale nazionale	113.753	100

4. Suddivisione Beni

conteggiati per Sede Iscrizione e Anno Procedimento,
Anni 2009-2013

	2009	2010	2011	2012	2013
NORD	888	1.243	1.788	4.729	1.655
CENTRO	298	575	949	617	1.539
SUD	3.727	5.200	6.173	5.564	3.372
ISOLE	4.634	4.303	5.894	5.170	3.315



Andiamo ora a vedere nel dettaglio, partendo da un confronto degli ultimi due bienni regione per regione.

Nel **2012/13** la **Sicilia** conferma come sempre di fare la parte del leone: da sola conta più di un terzo del totale dei beni presenti in Banca Dati: ben **8.362**, pari al **32,2%** dei 25.961 registrati in tutta Italia. Pur con un dato ancora parziale (aggiornato al 30 settembre, mancano ancora gli ultimi tre mesi dell'anno) possiamo segnalare che tra i distretti giudiziari dell'isola si nota la crescita di Caltanissetta (da 684 a **709**), mentre mostra una notevole flessione Messina (**301** beni nel 2012/13, erano 1.289 nel 2010/11). Quanto a **Palermo**, il suo predominio assoluto continua a restare fuori discussione: il distretto giudiziario, che oltre alla provincia capoluogo comprende Agrigento e Trapani, conta la bellezza di **6.358** beni inseriti in Banca Dati.

Al secondo posto troviamo la **Campania** con **4.601** beni (**17,7%**), più o meno sullo stesso dato del biennio precedente (che ha tre mesi in più...), con Napoli (**4.146** beni) che fa la parte del leone rispetto al piccolo distretto di Salerno (**455**).

Al terzo posto si piazza il **Piemonte**, che con i suoi **3.335** beni (**12,8%** del totale nazionale) ha avuto un po' a sorpresa l'incremento maggiore nell'ultimo biennio pur avendo l'unico distretto di **Torino**.

Quarta è la **Calabria**, con 2.816 beni suddivisi tra Reggio Calabria (2.100) e Catanzaro (716), ma ancor più indietro è la **Puglia**, che con 1.117 beni (760 dei quali a Bari) è solo settima, dietro al **Lazio**, che mostra un certo incremento e si situa in quinta posizione con 2.007, e alla **Lombardia**, sesta con 1.660 beni suddivisi tra Milano (1.277) e Brescia.

Decisamente inferiori i numeri proposti dalle altre regioni, anche se **Liguria**, **Emilia Romagna** ed **Abruzzo** non sono da sottovalutare.

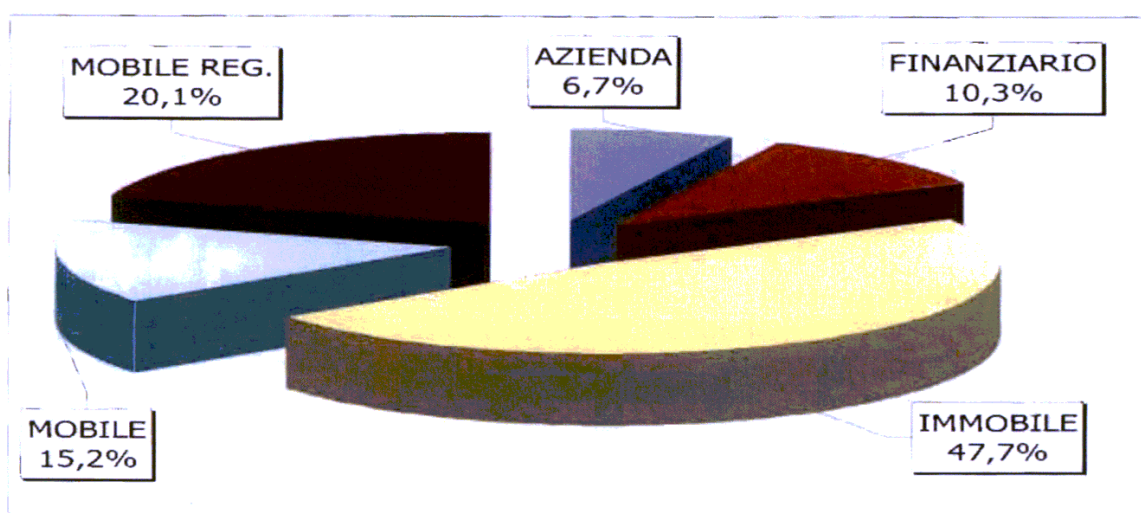
**NUMERO BENI (conteggiati per sede iscrizione e anno procedimento) PER REGIONE
CONFRONTO PER BIENNI
Dati aggiornati al 30 settembre 2013**

	regione	Beni 2012-2013	Beni 2010-2011	variazione su biennio precedente
1.	SICILIA	8.362	10.193	- 1.831
2.	CAMPANIA	4.601	4.908	- 307
3.	PIEMONTE	3.335	1.127	+ 2.208
4.	CALABRIA	2.816	3.744	- 928
5.	LAZIO	2.007	1.454	+ 553
6.	LOMBARDIA	1.660	1.123	+ 324
7.	PUGLIA	1.117	2.409	- 1.292
8.	LIGURIA	629	364	+ 265
9.	EMILIA ROMAGNA	501	256	+ 245
10.	ABRUZZO	386	180	+ 206
TL	ITALIA	25.961	26.125	- 164

Nei grafici che seguono ci basiamo sulla tabella 4 in allegato e prendiamo in esame la tipologia dei beni, suddivisi in cinque voci: **immobili, mobili, mobili registrati, aziende, beni finanziari** (vedi pag. 6). Per il grafico 6 si tenga conto del fatto che i beni sono conteggiati per anno di emissione del provvedimento.

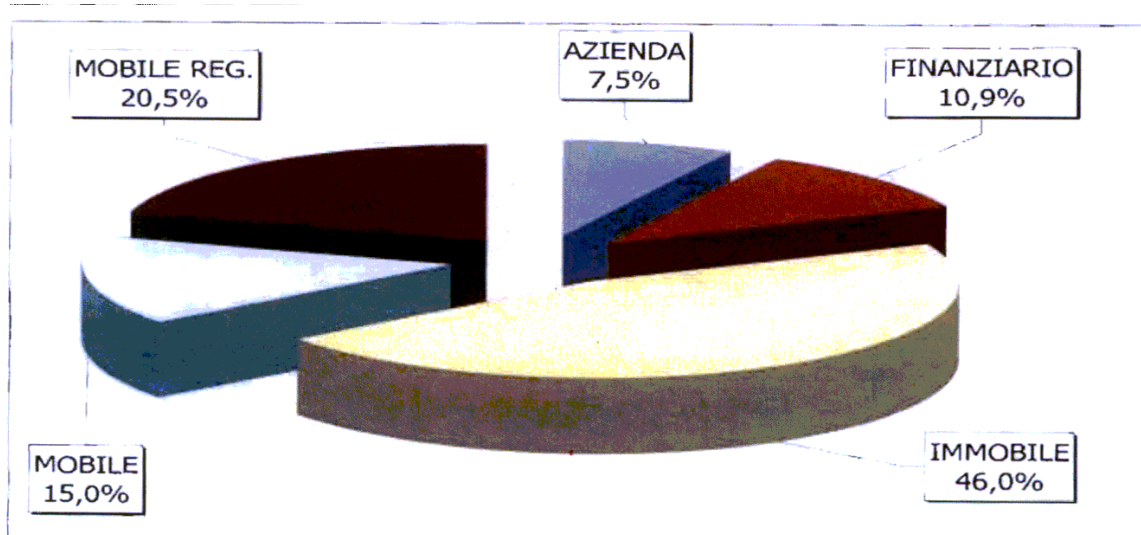
5. Beni in Banca Dati

AZIENDA	7.623	6,7%
FINANZIARIO	11.717	10,3%
IMMOBILE	54.243	47,7%
MOBILE	17.253	15,2%
MOBILE REG.	22.917	20,1%
TOTALE	113.753	100%



6. Beni in Banca Dati, Anni 2009-2013

AZIENDA	5.738	7,5%
FINANZIARIO	8.285	10,9%
IMMOBILE	35.010	46,0%
MOBILE	11.402	15,0%
MOBILE REG.	15.628	20,5%
TOTALE	76.063	100%



Il raffronto tra l'insieme di tutti i **113.753** beni presenti nella nuova Banca Dati e i **76.063** beni (v. tab. 4) per i quali è stato emesso un provvedimento negli ultimi cinque anni (2009-2013) evidenzia una costante che si mantiene nel tempo:

gli **immobili** (35.010 nel 2009-2013) sono quasi sempre vicini alla metà (**46%**) dei beni oggetto di indagine mentre i **mobili registrati** (15.628) che hanno avuto un certo incremento nell'ultimo periodo, costituiscono la seconda tipologia per quantità e raggiungono il **20,5%**.

Seguono poi i **mobili** (11.402), al **15%**, mentre rimangono su percentuali al di sotto dell' 11% i **beni finanziari** (8.285) e le **aziende** (5.738).

CATEGORIA DEL BENE	TOTALE 2009-2013	RIEPILOGO TOTALE BANCA DATI
AZIENDA	5.738	7.623
FINANZIARIO	8.285	11.717
IMMOBILE	35.010	54.243
MOBILE	11.402	17.253
MOBILE REGISTRATO	15.628	22.917
TOTALE	76.063	113.753

2.4 Beni dell'intera Banca Dati suddivisi per tipologia

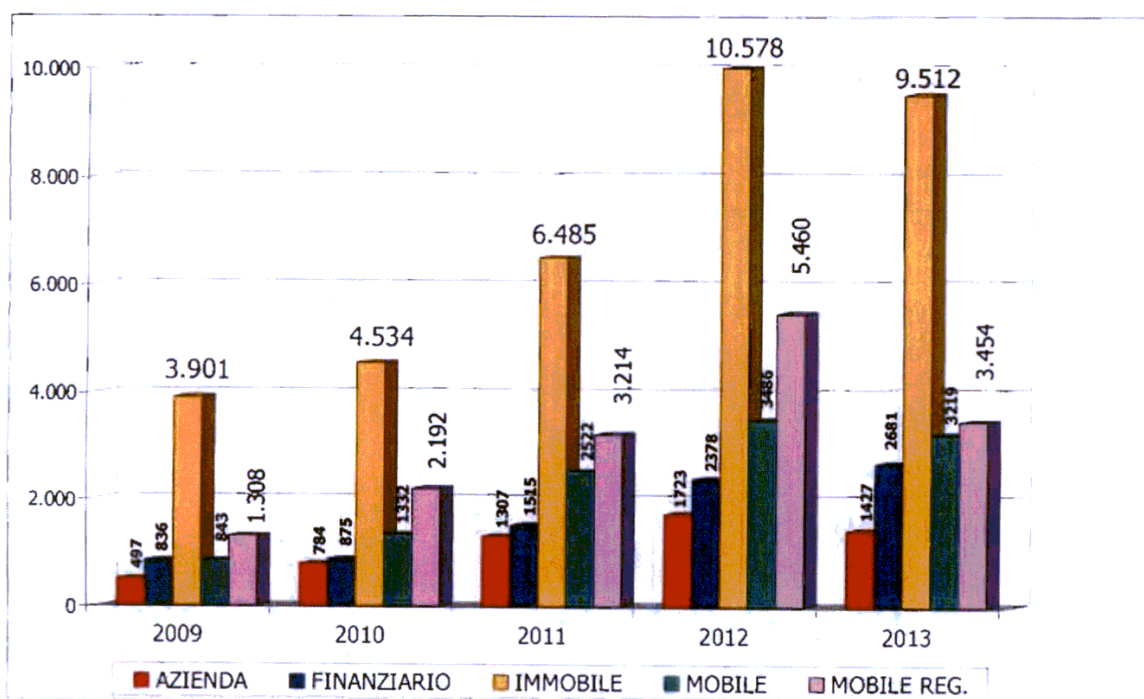
Il grafico che segue aiuta a capire meglio quali sono le **tipologie di classificazione** dei beni presenti in Banca Dati e quale è il loro diverso peso dal punto di vista numerico.

Prendiamo in considerazione, per una migliore comprensione del fenomeno, ciò che è avvenuto in questi **ultimi cinque anni** (come già detto, i dati di questa relazione sono aggiornati fino al 30 settembre 2013). E' da sottolineare, per maggior chiarezza, che in questo caso la rilevazione si basa sull'**anno di emissione dei provvedimenti**, che quindi tendono ad essere maggiori in anni più recenti.

Vediamo (tab. 4 in allegato) come i beni maggiormente interessati da proposte o provvedimenti dell'autorità giudiziaria risultano essere sempre gli **immobili**, che superano i diecimila, per l'esattezza 10.578 nel 2012, l'ultimo anno preso in considerazione per intero. A questi seguono i **mobili registrati**, 5.460 nel 2012, e i **mobili**, 3.486.

7. Beni suddivisi per tipologia, anni 2009-2013

	2009	2010	2011	2012	2013
IMMOBILE	3.901	4.534	6.485	10.578	<i>9.512</i>
MOBILE REG.	1.308	2.192	3.214	5.460	<i>3.454</i>
MOBILE	843	1.332	2.522	3.486	<i>3.219</i>
FINANZIARIO	836	875	1.515	2.378	<i>2.681</i>
AZIENDA	497	784	1.307	1.723	<i>1.427</i>



* dato aggiornato al 30 settembre 2013

3. Gradi di giudizio

Analizziamo ora l'operato degli Uffici Giudiziari valutando numericamente le diverse misure di prevenzione che vengono emesse. Si notano numerosi provvedimenti di primo grado a conferma dell'impegno dello Stato nella lotta contro le organizzazioni criminali (vedi tabella 5). E, anche in questa relazione, l'**incremento dell'attività investigativa** appare evidente nell'ultimo biennio completo.

Alla data del 30 settembre 2013 il periodo riguardante gli **anni 2011 e 2012** vede interessati da un provvedimento dell'Autorità Giudiziaria oltre **38mila beni**, cifra superiore ai circa 32mila (31.966) registrati nella stessa situazione un anno prima per il biennio 2010/2011 (vedi tab. 5 relazione Settembre 2012).

NUMERO BENI PER CATEGORIA PROVVEDIMENTO

Anno Emissione	Proposta	Decreto	Decreto II grado	Cassazione	Decreto Destinazione	TOTALE NUMERO BENI
2011/2012 (agg. al 30.9.2013)	11.532	21.434	3.137	2.384	181	38.668
2010/2011 (agg. al 30.9.2012)	10.182	17.902	2.535	863	484	31.966

Per dovere di precisione bisogna sottolineare che i **provvedimenti emessi nei confronti di un bene progrediscono nel corso del tempo**, per cui i decreti (di primo grado), ad esempio, tendono a diminuire negli anni meno recenti trasformandosi in decreti di grado successivo o in sentenze della Cassazione; ecco perché, come mostriamo nello schema sopra riportato, il confronto tra periodi diversi ha un senso se fatto ad una scadenza simile.

Sarebbe stato interessante prendere in considerazione i **beni che arrivano, in caso di confisca definitiva, alla assegnazione allo Stato o ad un ente locale** con un decreto di destinazione. In passato questo dato testimoniava la forte intensificazione di tutta l'attività dello Stato. Ma il dato, segnalato come sulla tab. 5 suddiviso per anno solare, mostra invece forti elementi di criticità con il passare del tempo. Dal 2009 al 2012 è più che evidente il **forte calo** del numero dei **beni destinati**, che passano da 629 a 86...

Anno	Destinazioni
2009	629
2010	395
2011	95
2012	86

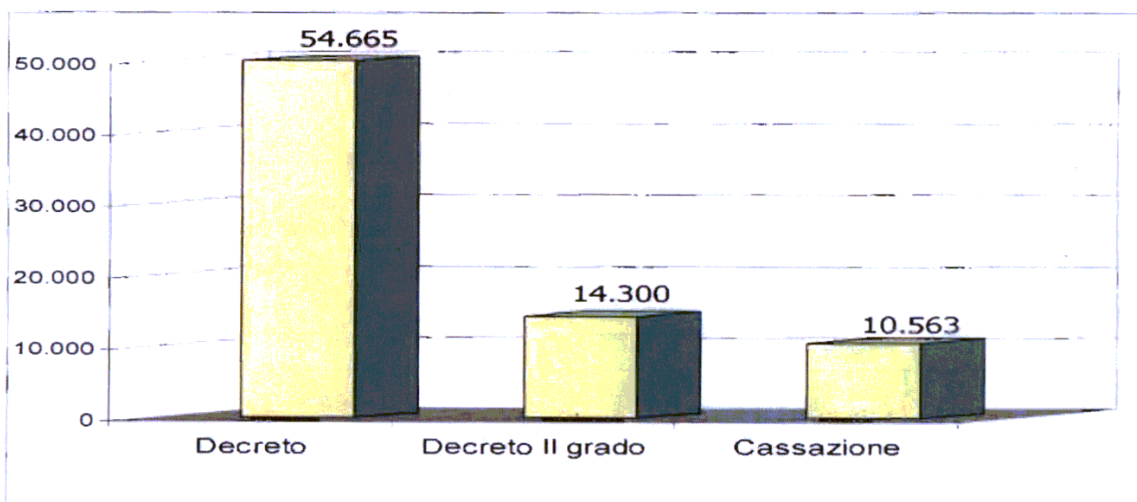
Ora se è vero che l'aggiornamento dei decreti di destinazione non è alimentato direttamente in Banca Dati ma è legato alle comunicazioni provenienti dall'**Agenzia Nazionale per i Beni Confiscati**, né questo motivo, né i nuovi criteri seguiti dalla stessa per le assegnazioni dei beni, sembrano giustificare questa notevole diminuzione.

L'Agenzia, tenuta per legge a raccogliere questo dato e a trasmetterlo al Ministero della Giustizia, sembra riscontrare un numero sempre minore di nuovi decreti di destinazione. E anche se i beni vengono ora destinati solo a seguito di una manifestazione d'interesse che descriva un'idea-progetto sulla loro destinazione, liberi da criticità, o con gravami consapevolmente accettati, il dato di soli 95 decreti del 2011 e di 86 del 2012 appare quanto meno incompleto.

8. Beni suddivisi per grado di giudizio

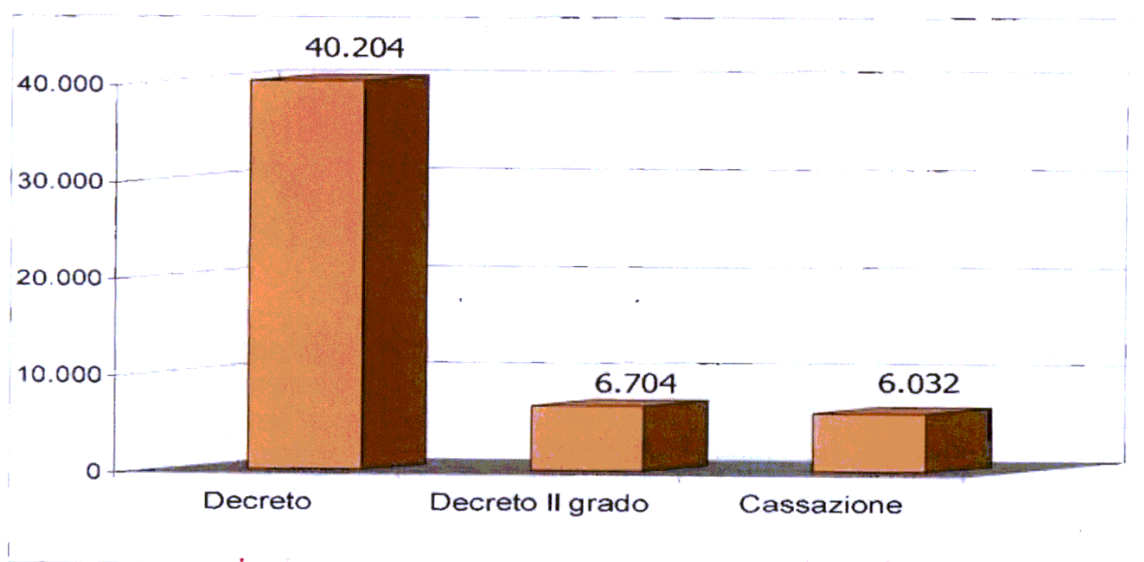
(intera Banca Dati)

Beni sottoposti a Decreto	54.665
Beni sottoposti a Decreto II grado	14.300
Beni sottoposti a provvedimento della Cassazione	10.563

**9. Beni suddivisi per grado di giudizio**

(anni 2009-2013)

Beni sottoposti a Decreto	40.204
Beni sottoposti a Decreto II grado	6.704
Beni sottoposti a provvedimento della Cassazione	6.032

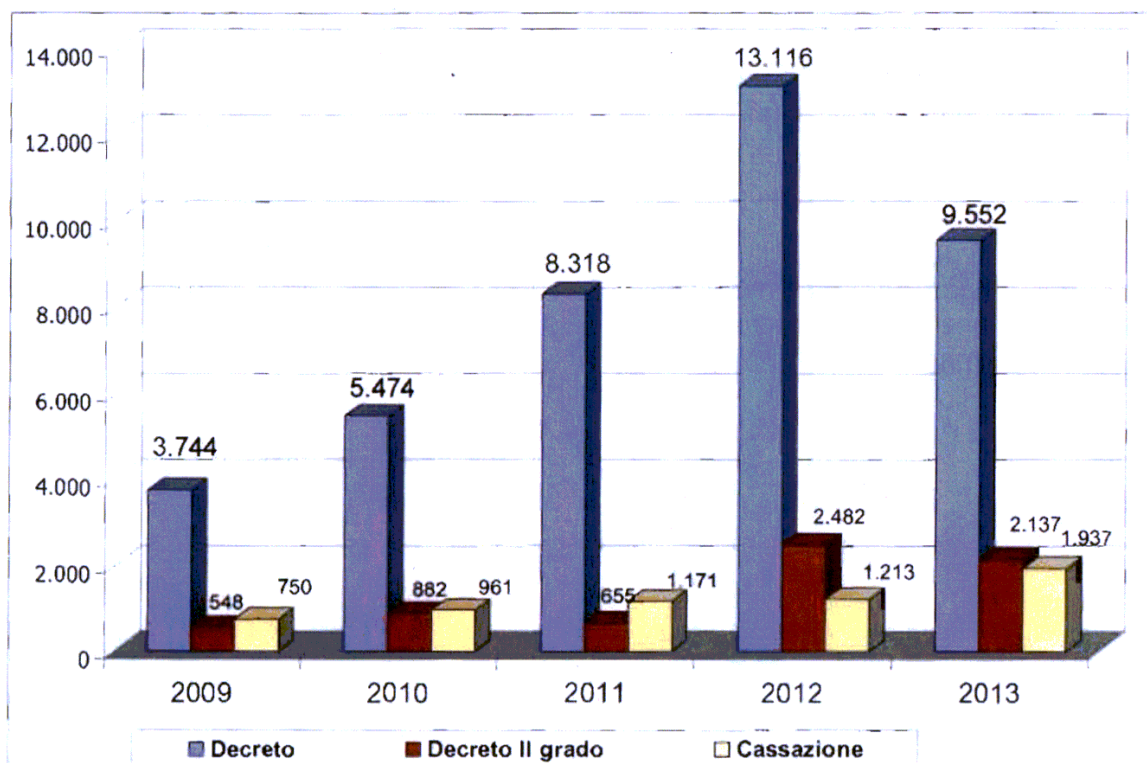


Il grafico sottostante evidenzia in dettaglio anno per anno quanto già visualizzato in totale nel grafico 9; si nota chiaramente come continui a crescere il numero dei **beni con provvedimento di primo grado** (in particolare spicca il dato dell'ultimo anno rilevato per intero, il **2012**, dove vengono conteggiati **13.116 beni**).

E' da tenere presente che i dati relativi al **2013** sono aggiornati al 30 settembre.

10. Numero dei Beni suddiviso per anno e per grado di giudizio, anni 2009-2013 (situazione al 30 settembre 2013)

	2009	2010	2011	2012	2013
Beni sottoposti a Decreto	3.744	5.474	8.318	13.116	9.552
Beni sottoposti a Decreto II grado	548	882	655	2.482	2.137
Beni sottoposti a provvedimento della Cassazione	750	961	1.171	1.213	1.937



4. Beni confiscati

Esaminiamo ora i **beni confiscati** (v. tab. 10). Per prima cosa notiamo che rappresentano il **36,4%** dei **113.753** beni presenti in banca dati, con una proporzione che si mantiene abbastanza costante nel corso del tempo. E i **41.451** beni in questione, come indicato nella schema sottostante, sono suddivisi in:

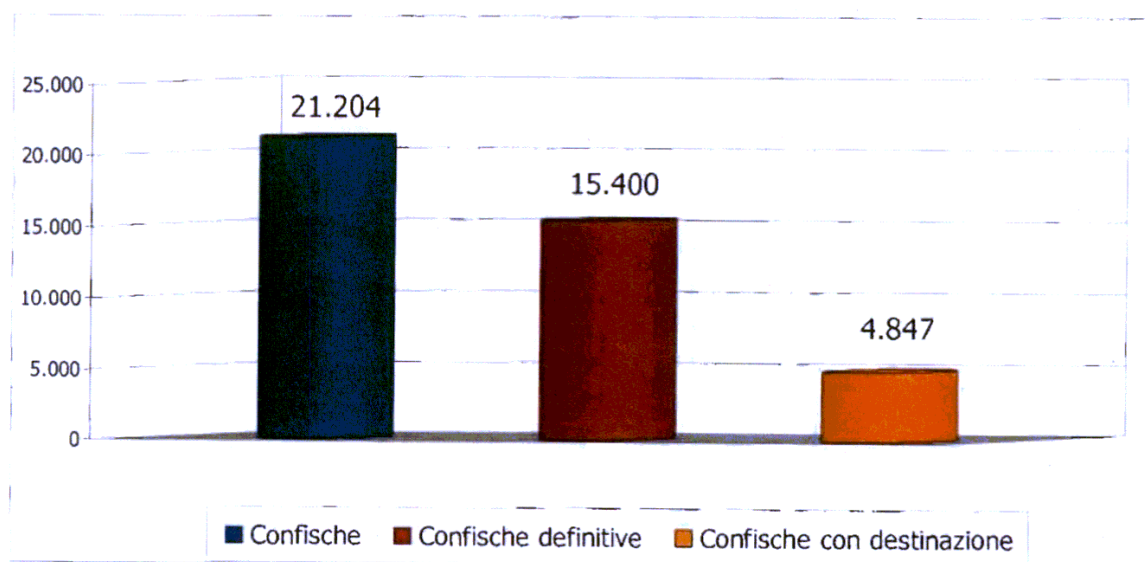
- quelli soggetti a **confische non definitive** (21.204), e quindi ancora suscettibili di ulteriori sviluppi;
- quelli in cui si è arrivati alla **confisca definitiva** (15.400) ma che ancora sono in attesa di destinazione;
- quelli che invece hanno già avuto un **decreto di destinazione** (4.847).

Confische	Numero beni	% numero beni in banca dati
1. Confische non definitive	21.204	18,6
2. Confische definitive	15.400	13,5
3. Confische con destinazione	4.847	4,3
Totale Beni Confiscati (1.+2.+3.)	41.451	36,4
Totale Beni in Banca Dati	113.753	100

Il grafico che segue evidenzia la proporzione tra le varie fasi in cui si trovano i beni confiscati e fa notare senza ombra di dubbio che ci sono diverse migliaia di beni prossimi ad una destinazione e quindi ad un riutilizzo a beneficio della comunità da parte dello Stato o dei singoli enti territoriali.

11. Confische, intera Banca Dati

Confische	21.204
Confische definitive	15.400
Confische con destinazione	4.847



Il dettaglio dell'andamento delle **confische** negli ultimi cinque anni mette in risalto un notevole incremento. Confrontando il dato in periodi simili, vediamo che:

- nel **2010** si erano superati per la prima volta 3mila beni oggetto di confisca (**3.733**, che costituivano il **4,96%** dei 75.248 beni censiti al 31 marzo 2011);
- nel **2011** si è arrivati a oltre 6mila (**6.175**, il **6,25%** dei 98.764 in Banca Dati al 28 febbraio 2012);
- il dato del **2012**, aggiornato al 31 marzo 2013, ci porta a oltre 8mila provvedimenti di confisca, per l'esattezza **8.623**, pari al **7.96%** dei 108.326 beni inseriti a quella data nel Sippi.

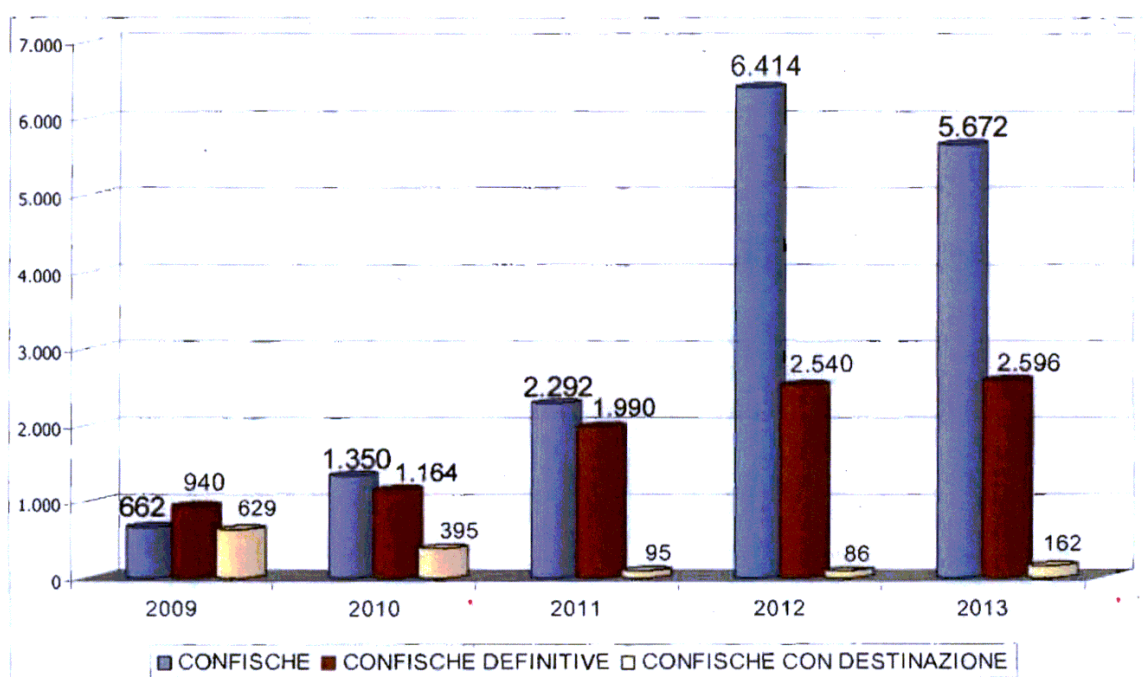
Questa tendenza conferma la notevole crescita dell'attività investigativa di questi ultimi anni... non dimentichiamo, però, che i soggetti della rilevazione sono primariamente i **beni**; per cui il dato più interessante, e sul quale porremo in seguito l'attenzione, è quello dei beni soggetti a **confische con destinazione**, vale a dire i **beni destinati**.

Il grafico che segue (in cui dobbiamo considerare che le confische semplici tendono a diminuire negli anni meno recenti, tendendo a trasformarsi in definitive o venendo revocate) fa notare lo strano fenomeno di questi ultimi anni:

- le confische definitive (comprehensive di tutte le tipologie dei beni), che sono emesse dagli uffici giudiziari, salgono dalle 940 del 2009 alle 2.540 del 2012 (con il dato dell'anno in corso che è ancora ovviamente parziale);
- le **confische con destinazione** (che riguardano solo immobili e aziende), di competenza dell'Agenzia per i Beni Confiscati, scendono dalle 629 del 2009 alle **86** del **2012**; il che è quanto meno contraddittorio, anche se il dato parziale del 2013 indica una leggera ripresa...

12. Confische, anni 2009 - 2013

	2009	2010	2011	2012	2013
Confische	662	1.350	2.292	6.414	5.672
Confische definitive	940	1.164	1.990	2.540	2.596
Confische con destinazione	629	395	95	86	162



Con i grafici che seguono analizziamo nel dettaglio solo i **beni oggetto di confisca con provvedimento definitivo (15.400**, il 13,5% dei beni presenti in banca dati), che assumono una importanza particolare perché sono ancora giacenti negli Uffici Giudiziari presso le sezioni delle misure di prevenzione.

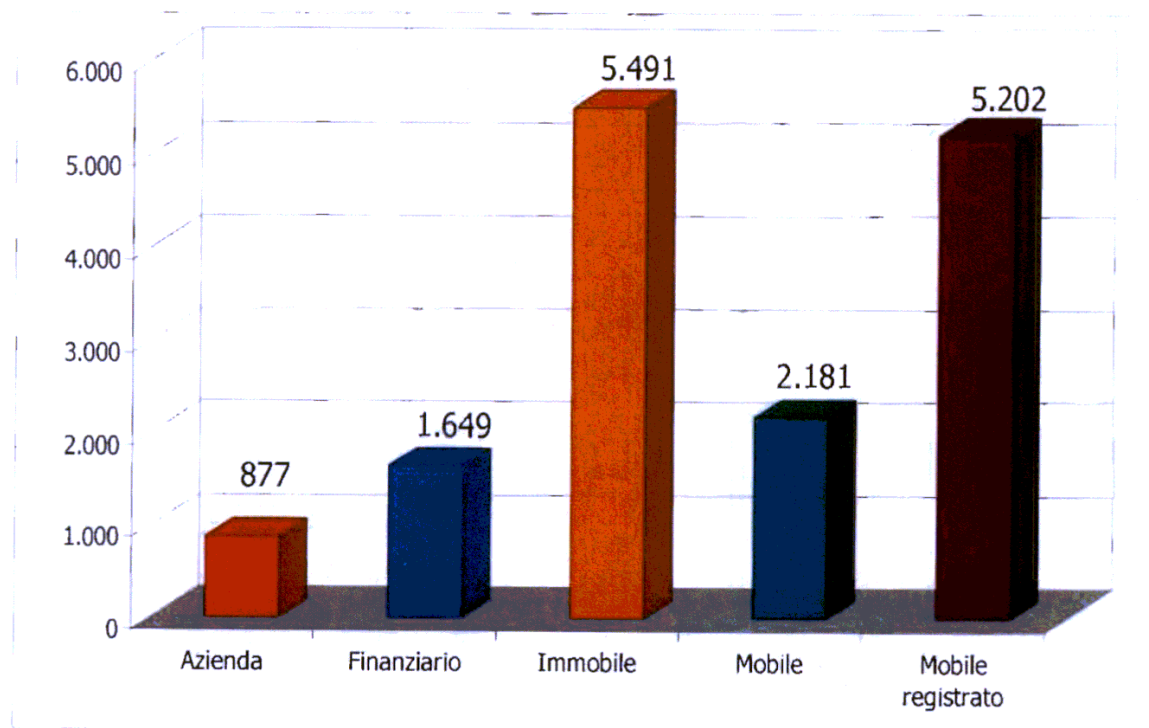
Si tratta cioè dei beni, in particolare **gli immobili e le aziende**, che dovrebbero essere interessati dai prossimi decreti di destinazione, e che quindi in teoria stanno per arrivare alla fase finale di tutto l'iter dei sequestri e delle confische.

L'**Amministrazione della Giustizia** ha deciso, emanando la confisca definitiva, che possono essere utilizzati dallo Stato, entrando a far parte del suo patrimonio, o venendo assegnati a singoli enti territoriali; l'**Agenzia Nazionale per i Beni Confiscati** dovrebbe poi provvedere a rendere effettivo ciò, emettendo il singolo decreto di destinazione.

Nell'insieme, comprendendo tutti i dati presenti in archivio, la tipologia del bene maggiormente sottoposto a confisca definitiva risulta essere l'**immobile** (5.491) seguito a breve distanza dal **mobile registrato** (5.202).

13. Beni con provvedimento di Confisca definitiva (Intera Banca Dati)

	Azienda	Finanziario	Immobile	Mobile	Mobile registrato
Confische definitive	877	1.649	5.491	2.181	5.202



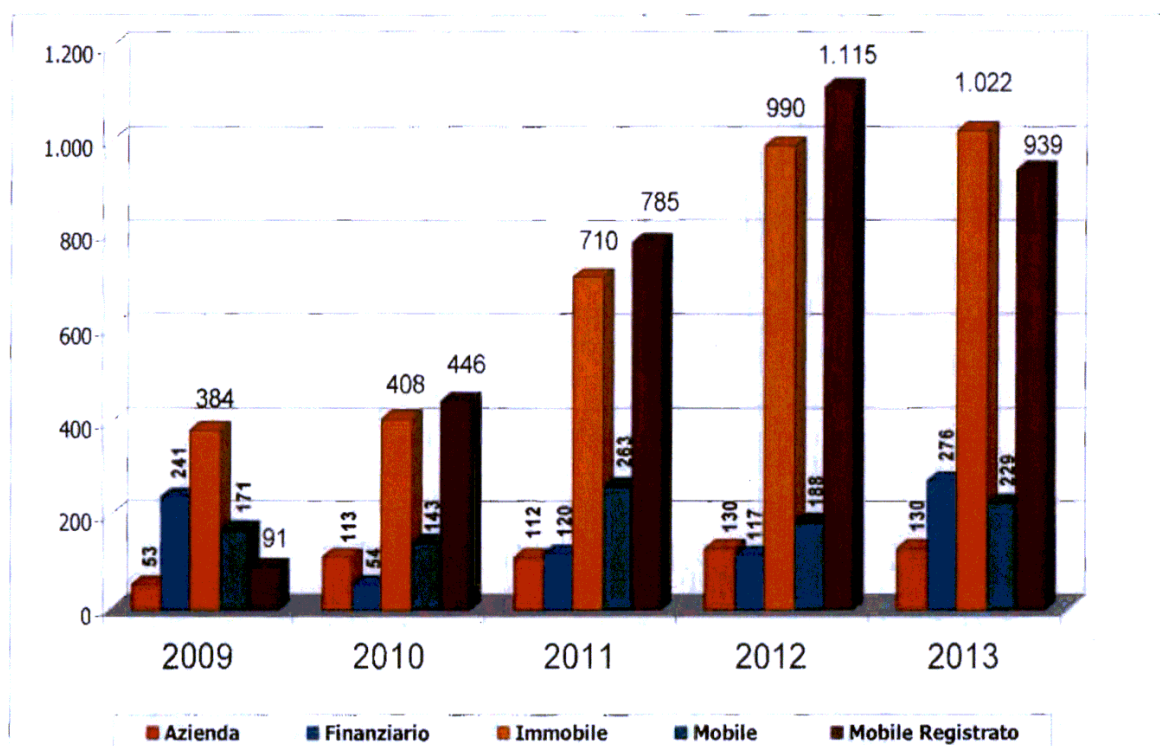
Analizzando il numero dei beni confiscati definitivamente nel **periodo 2009-2013** (vedi tabella 12), si vede come nell'anno **2012**, si è avuto un gran numero di confische, ben **1.115**, riguardanti i mobili registrati (che prevalgono anche nel 2010 e nel 2011), costituiti in prevalenza da autovetture, mentre il dato del 2013, sia pur ancora parziale, evidenzia come gli immobili, **1.022**, sono i beni maggiormente oggetto di questo tipo di provvedimento dell'autorità giudiziaria.

Nell'arco degli ultimi cinque anni, dunque, abbiamo **3.514 confische definitive** riguardanti gli **immobili** contro **3.376** relative ai **mobili registrati**.

Da sottolineare il dato riguardante i **beni suscettibili di essere destinati**, vale a dire immobili e aziende: si passa dai **531** (418 immobili + 113 aziende) **del 2010** ai **1.024** (905 immobili + 119 aziende) **del 2012**, il che continua a non giustificare la notevole diminuzione dei decreti di destinazione rilevata negli ultimi anni.

14. Beni con provvedimento di Confisca definitivo (anni 2009-2013)

	Immobile	Mobile Reg.	Mobile	Finanziario	Azienda	TOTALE
2009	384	91	171	241	53	940
2010	408	446	143	54	113	1.164
2011	710	785	263	120	112	1.990
2012	990	1.115	188	117	130	2.540
2013	1.022	939	229	276	130	2.596
TOTALI	3.514	3.376	994	808	538	9.230



5. Beni destinati

I beni confiscati in via definitiva appartenenti alle tipologie degli immobili e delle aziende vengono destinati allo Stato e ai singoli enti territoriali come i Comuni (in grande prevalenza), le Province e le Regioni per essere utilizzati secondo diverse finalità di cui si dirà più avanti.

Il **dato è aggiornato al 30 settembre 2013** come il resto della Banca Dati, nonostante che tuttora il sistema non sia alimentato direttamente dall'amministrazione competente alla emanazione dei decreti di destinazione, **l'Agenzia Nazionale per i Beni Confiscati**, come invece avviene per il resto della rilevazione da parte dei vari Uffici Giudiziari (Tribunali, Corti di Appello). Come già detto, l'Agenzia provvede semplicemente a trasmettere l'elenco dei decreti di destinazione al Ministero della Giustizia, con tutti i limiti e gli inconvenienti che questo sistema comporta.

Il grafico mostra che mentre nel **2009** si è avuto un notevole numero, **563**, di **beni confiscati e destinati ai Comuni** (essendo l'ente prevalente usiamo da qui in avanti questa definizione per semplificare), **dal 2009 in poi questo valore è diminuito** di anno in anno in maniera sensibile, tanto da registrare solo **42** beni destinati nel **2011**.

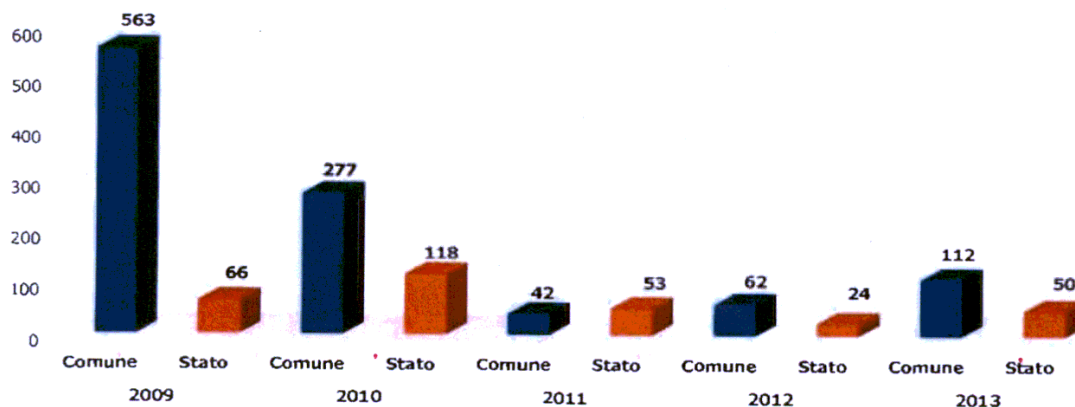
Negli anni dal 1999 al 2007 la media si era mantenuta sempre ben al di sopra dei cento beni, arrivando fino alle cifre record del 2008, con 711 destinazioni, e appunto del 2009, con 563.

Lo stesso andamento si è avuto anche per i beni mantenuti allo **Stato**, anche se in questo caso si è avuta una cifra record nel **2010**, con **118** destinazioni, per poi scendere a meno della metà, **53**, nel **2011**.

Il totale generale di **86 destinazioni** per l'anno **2012** conferma il dato in forte calo del 2011 e segnala una diminuzione nella assegnazione e destinazione dei beni confiscati che ci riporta addirittura al 1997, ultimo anno in cui era stato rilevato un valore inferiore ai cento beni destinati, 62 per l'esattezza. Il **2013** sembra indicare una leggera ripresa, ma è ancora un po' presto per sapere se è proprio così.

15. Numero dei beni confiscati con destinazione (anni 2009/2013)

	COMUNI	STATO	TOTALE
2009	563	66	629
2010	277	118	395
2011	42	53	95
2012	62	24	86
2013	112	50	162



Va fatto altresì presente, come già ricordato, che l'Agenzia Nazionale per i Beni Confiscati ha ritenuto di apportare alcune **modifiche sostanziali nelle assegnazioni dei beni**, i quali vengono destinati:

- a seguito di una manifestazione d'interesse che descriva un'idea-progetto sulla loro destinazione;
- liberi da criticità o con gravami consapevolmente accettati.

Questa procedura appare più funzionale e dovrebbe evitare inutili provvedimenti di revoca e successiva riassegnazione dei beni. Tuttavia il calo dei decreti di destinazione rimane evidente.

A questo punto nelle relazioni precedenti si parlava del valore dei beni confiscati con destinazione. Dal 31 marzo 2010 tale adempimento è diventato di competenza dell'**Agenzia Nazionale per i Beni Confiscati**, che però sistematicamente non riporta nei decreti di destinazione la stima del valore dei beni. Ciò ha reso inattendibile la trascrizione degli importi disponibili e la pubblicazione dei relativi grafici.


I dati comunque pervenuti, soprattutto in precedenza, sono consultabili all'interno delle tabelle 17, 18, 19 e 20, allegate alla presente relazione.

6. Utilizzo dei Beni mantenuti allo Stato

I beni mantenuti allo Stato, come si evince chiaramente dai grafici che seguono, sono in grande prevalenza costituiti da quelli utilizzati per motivi di **Ordine Pubblico**, ben **540** (il 66,2%) sugli 816 interessati da questa classificazione. Al secondo posto con **201** beni (il 24,6%) troviamo la voce **Altro** che comprende quelli destinati all'affitto, alla vendita e alla messa in liquidazione (vedi tabella 17 in allegato).

16. Beni destinati allo Stato (intera Banca Dati)


Finalità	Numero dei Beni	%
Ordine Pubblico	540	66
Altro	201	25
Protezione Civile	67	8
Giustizia	8	1
TOTALE	816	100



Il dettaglio del periodo **dal 2009** ad oggi (dati aggiornati al 30 settembre 2013) vede un incremento nei beni classificati con la voce **Altro**. E' da specificare che **Ordine Pubblico** (**117** assegnazioni) comprende le destinazioni all'Arma dei Carabinieri, alla Polizia di Stato, alla Guardia di Finanza, mentre per **Protezione Civile** (**56** assegnazioni) si intendono i beni destinati ai Vigili del Fuoco, alla Croce Rossa e al Corpo Forestale dello Stato; questa suddivisione è stata creata tenendo presente che i corpi citati fanno parte del Servizio Nazionale di Protezione Civile.

17. Beni destinati allo Stato (2009-2013)

Finalità	Numero dei Beni	%
Altro	138	44
Ordine Pubblico	117	38
Protezione Civile	56	18
Giustizia	0	0
TOTALE	311	100



7. Utilizzo dei Beni destinati ai Comuni

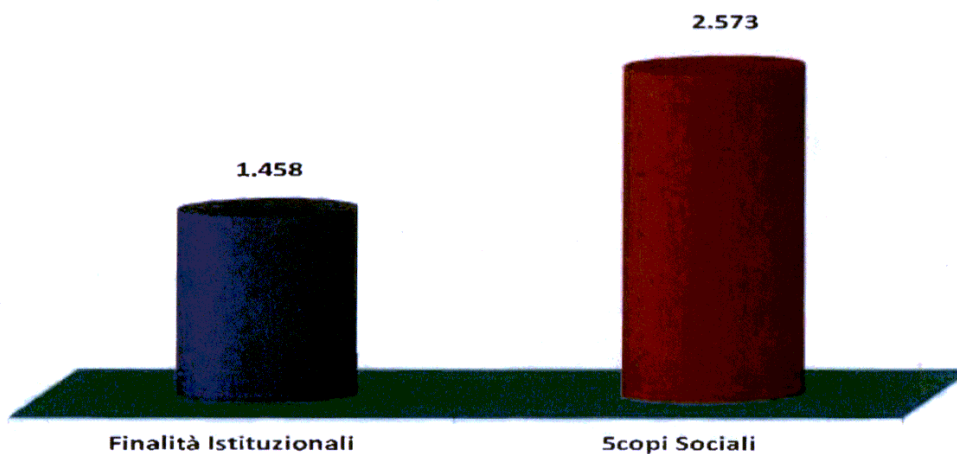
Il grafico sottostante mostra la suddivisione dei **beni immobili confiscati e destinati ai Comuni** secondo due diverse destinazioni:

- Finalità istituzionali;
- Scopi sociali.

Come si evince chiaramente dal grafico sottostante i beni immobili, assegnati ai Comuni e ubicati nei loro territori sono per lo più destinati a **scopi sociali** a dimostrazione delle necessità delle amministrazioni locali a risolvere, grazie alle innumerevoli richieste provenienti dal mondo delle organizzazioni di volontariato, delle associazioni e delle cooperative sociali, le crescenti difficoltà finanziarie ed organizzative nell'ambito dell'assistenza sociale.

18. Comuni, utilizzo dei Beni Immobili (intera Banca Dati)

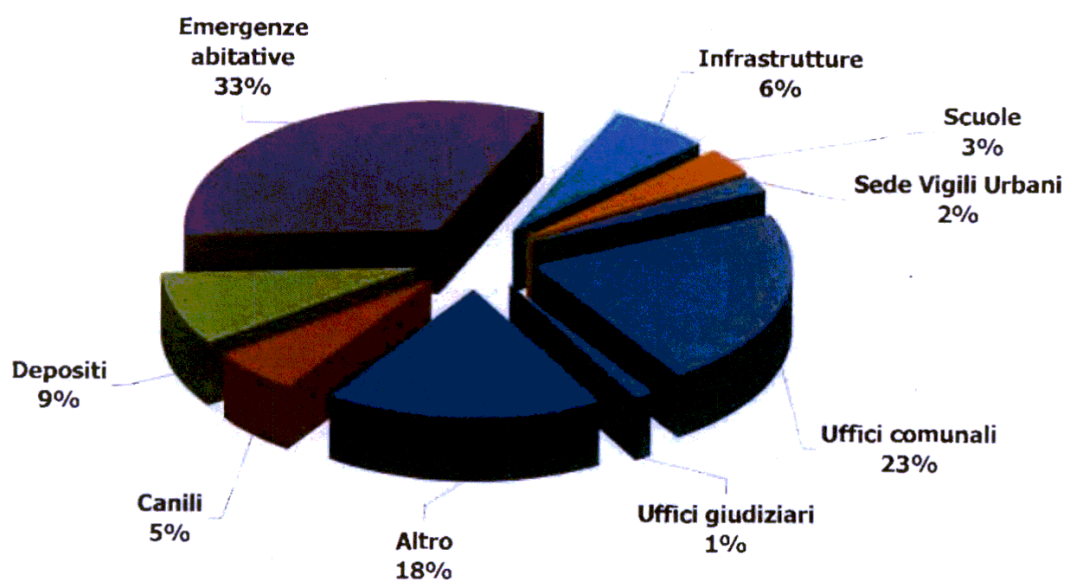
Destinazioni	Beni	%
Finalità Istituzionali	1.458	36
Scopi Sociali	2.573	64
TOTALI	4.031	100



Sotto **finalità istituzionali** sono raggruppate le seguenti voci:
Emergenza abitativa; Canili; Depositi; Discariche; Parcheggi; Scuole; Sede Vigili Urbani;
Uffici Comunali; Uffici Giudiziari; Altro.

19. Comuni, Beni Immobili destinati a finalità istituzionali, 2009-2013

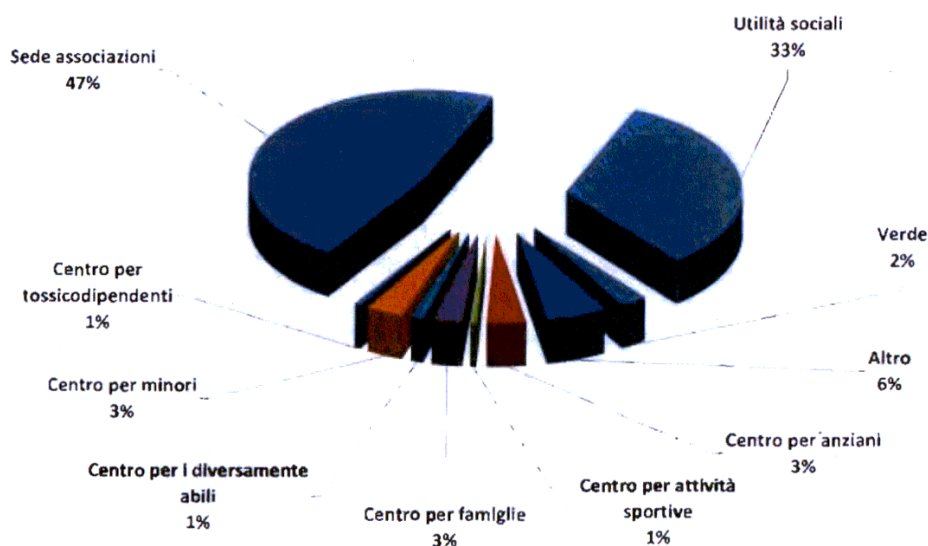
Utilizzo	2009	2010	2011	2012	2013	TOTALE
Emergenze abitative	69	31	4	3	13	120
Uffici comunali	38	24	3	11	6	82
Altro	28	24	8	6	0	66
Depositi	23	10	1	0	0	34
Infrastrutture	8	7	4	3	2	24
Canili	12	6	0	0	2	20
Scuole	4	5	0	3	0	12
Sede Vigili Urbani	6	2	0	0	0	8
Uffici giudiziari	1	1	0	1	1	4
TOTALE	189	110	20	27	24	370



Sotto **Scopi sociali** sono raggruppate le seguenti voci:
 Area destinata a utilità sociali; Area destinata a verde pubblico; Centro per attività sportive; Centro per minori; Centro per tossicodipendenti; Centro per famiglie; Centro per anziani; Parco giochi; Sede associazioni; Altro.

20. Comuni, Beni Immobili destinati a scopi sociali, 2009-2013

Utilizzo	2009	2010	2011	2012	2013	TOTALE
Sede associazioni	188	68	12	13	43	324
Utilità sociali	119	47	5	14	40	225
Altro	27	6	0	4	1	38
Centro per anziani	12	11	1	0	0	24
Centro per minori	4	14	0	0	4	22
Centro per famiglie	9	7	1	1	0	18
Verde	8	7	1	1	0	17
Centro per i diversamente abili	1	4	2	2	0	9
Centro per attività sportive	2	3	0	0	0	5
Centro per tossicodipendenti	4	0	0	0	0	4
TOTALE	374	167	22	35	88	686



8. Analisi dei beni immobili destinati

Negli anni tra il 2007 e il 2009 erano aumentati i beni con provvedimento di destinazione grazie ai risultati della lotta intrapresa dalle istituzioni contro la criminalità organizzata.

Come già detto, invece, dal 2009 questo numero è ricominciato a calare:

Anno	Destinazioni
2009	629
2010	395
2011	95
2012	86

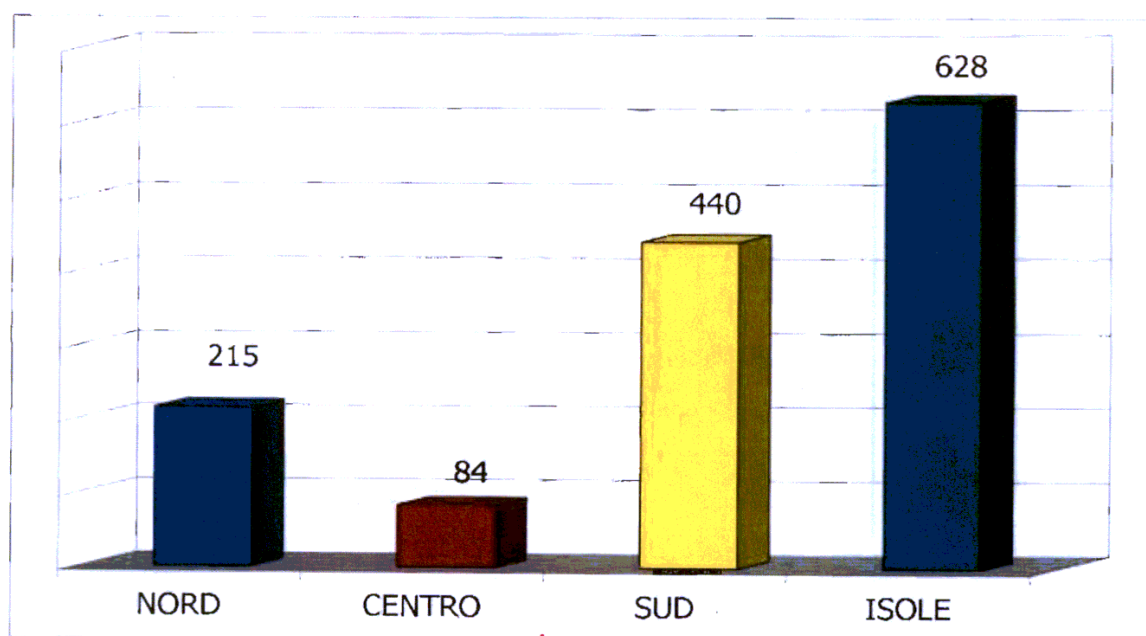
Quel che rende perplessi è che, prendendo in esame il **periodo 2009-2012**, ci sono alla data del 30 settembre 2013 ben **2.900 beni immobili o aziende** con un provvedimento di confisca definitiva, e quindi **in attesa di un provvedimento di destinazione**.

Per quanto riguarda, invece, i **1.367 beni destinati** dal 2009 ad oggi (vedi anche tabella 16 in allegato), notiamo:

- la suddivisione geografica per area;
- l'ubicazione per la massima parte nell'area meridionale e insulare (ben **1.068** beni, circa il 78% del totale).

21. Provvedimenti di destinazione, 2009-2013

BENI DESTINATI	Numero	%
NORD	215	16
CENTRO	84	6
SUD	440	32
ISOLE	628	46
TOTALE NAZIONALE	1.367	100



Il dettaglio degli ultimi cinque anni, suddivisi per area geografica, evidenzia il calo del periodo più recente un po' dovunque, anche se il **2013** mostra una leggera ripresa dovuta però quasi tutta alle sole destinazioni della Sicilia (81 su 162, il 50% del totale!). L'area meridionale mantiene dunque il predominio nella destinazione dei beni; si tenga presente, in ogni caso, che si fa riferimento alla sede dell'ufficio giudiziario che ha emanato il procedimento e non alla esatta ubicazione geografica del bene.

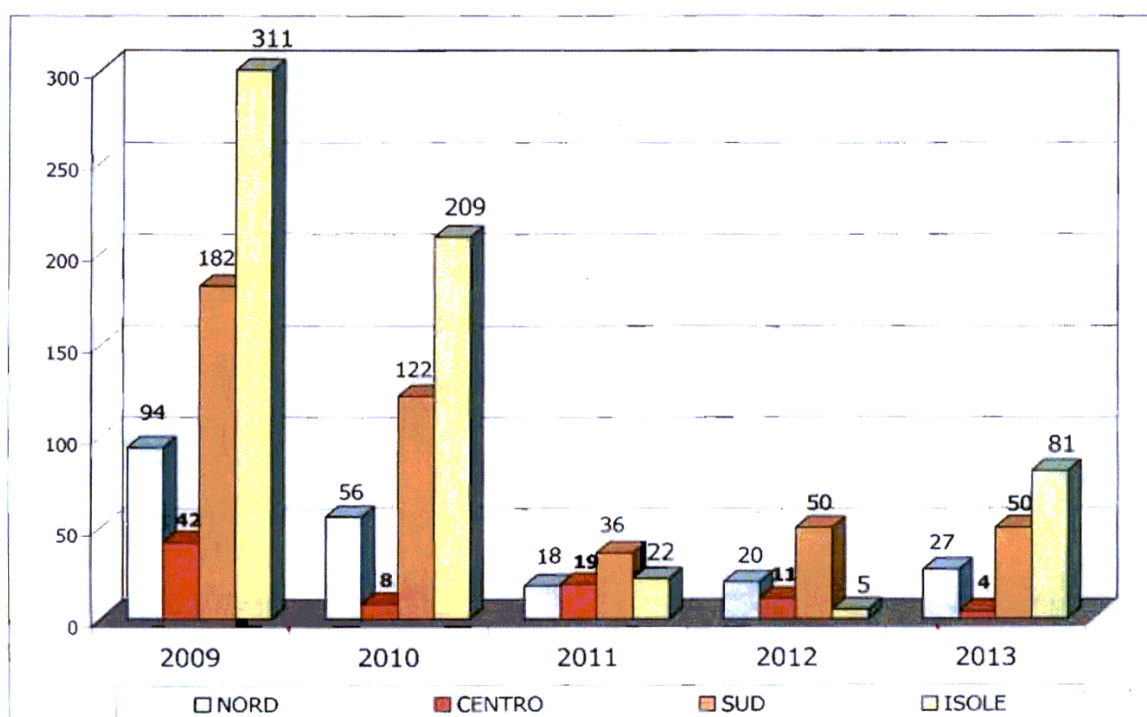
Nel biennio 2009-2010, in particolare, **Sud** e **Isole** detengono la maggioranza schiacciante dei provvedimenti in oggetto con una percentuale sempre superiore al **78%**. Nel 2011 e 2012, invece, anni in cui il totale delle destinazioni ha avuto una forte diminuzione, **Centro** e **Nord** sembrano mostrare una tendenza all'incremento nella emanazione di questi provvedimenti raggiungendo percentuali superiori al **36%**.

Con l'aiuto della tabella 16 in allegato possiamo notare che il distretto giudiziario di **Palermo** ha raggiunto **226** destinazioni nel 2009. E, nel periodo preso in esame, è ancora il capoluogo siciliano, con **166** destinazioni nel 2010, a detenere il primato. Quindi seguono, tutte nel 2009, **Milano** con **69**, **Bari** con 47 e **Reggio Calabria** con 46.

Per gli anni più recenti si segnala il distretto giudiziario di **Caltanissetta**, che con **49** destinazioni nel 2013 (non ancora concluso) si pone al primo posto per i provvedimenti di destinazione emanati negli ultimi tre anni, davanti a **Roma** con 19 (2011), Napoli e Palermo con 15 (2013), e Milano con 14 (2013).

22. Provvedimenti di destinazione in dettaglio, 2009-2013

	2009	2010	2011	2012	2013
NORD	94	56	18	20	27
CENTRO	42	8	19	11	4
SUD	182	122	36	50	50
ISOLE	311	209	22	5	81
totale nazionale	629	395	95	86	162



ELENCO TABELLE ALLEGATE	
Tabella	Oggetto
1	NUMERO PROCEDIMENTI PER DISTRETTO
2	NUMERO BENI PER DISTRETTO
3	NUMERO BENI IMMOBILI E AZIENDE
4	BENI SUDDIVISI PER CATEGORIA
5	NUMERO E VALORE BENI PER CATEGORIA PROVVEDIMENTO
6	BENI PER CATEGORIA, PROVVEDIMENTO, NUMERO E VALORE
7	BENI PER ANNO, CATEGORIA, NUMERO E VALORE
8	BENI PER TIPO E CATEGORIA
9	BENI PER CATEGORIA E STATO DEL PROCEDIMENTO
10	CONFISCHE
11	CONFISCHE DEFINITIVE
12	CONFISCHE DEFINITIVE: RIEPILOGO PER TIPO BENE
13	STATO DEL BENE PER ANNO E NUMERO
14	BENI PER TIPO E CATEGORIA ATTO
15	BENI CON PROVVEDIMENTO DI DESTINAZIONE STATO-COMUNI
16	BENI CON PROVVEDIMENTO DI DESTINAZIONE SUDDIVISI PER DISTRETTO
17	BENI CON PROVVEDIMENTO DI DESTINAZIONE ALLO STATO: RIEPILOGO
18	BENI CON PROVVEDIMENTO DI DESTINAZIONE ALLO STATO
19	BENI CON PROVVEDIMENTO DI DESTINAZIONE AI COMUNI/FIN. ISTITUZ.
20	BENI CON PROVVEDIMENTO DI DESTINAZIONE AI COMUNI/SCOPI SOCIALI

MINISTERO DELLA GIUSTIZIA
DIPARTIMENTO PER GLI AFFARI DI GIUSTIZIA
DIREZIONE GENERALE DELLA GIUSTIZIA PENALE - UFFICIO I REPARTO DATI STATISTICI E MONITORAGGIO

TABELLA 1 - NUMERO PROCEDIMENTI PER DISTRETTO
aggiornata al 30 settembre 2013

DISTRETTO DI CORTE DI APPELLO	2009	2010	2011	2012	2013	TOTALE 2009 - 2013	RIEPILOGO TOTALE BANCA DATI
AREA SETTENTRIONALE							
BOLOGNA	1	3	14	18	10	46	62
BOLZANO	0	0	0	0	0	0	0
BRESCIA	0	0	5	2	3	10	35
GENOVA	2	2	3	9	2	18	34
MILANO	33	29	43	61	22	188	395
TORINO	5	9	18	49	20	101	149
TRENTO	1	0	0	0	0	1	3
TRIESTE	0	1	3	0	0	4	11
VENEZIA	0	0	3	5	7	15	41
TOTALE	42	44	89	144	64	383	730
AREA CENTRALE							
ANCONA	0	0	1	0	1	2	6
FIRENZE	0	2	12	2	5	21	34
PERUGIA	0	0	1	2	1	4	5
R O M A	13	15	17	16	69	130	225
TOTALE	13	17	31	20	76	157	270
AREA MERIDIONALE							
BARI	16	36	68	40	20	180	603
CAMPOBASSO	0	0	0	0	0	0	0
CATANZARO	36	50	21	18	19	144	327
L'AQUILA	2	1	19	10	8	40	57
LECCE	14	12	12	5	6	49	192
NAPOLI	79	75	134	115	49	452	1.316
POTENZA	5	3	1	2	1	12	23
REGGIO CALABRIA	45	45	77	56	28	251	669
SALERNO	15	10	9	11	8	53	145
TARANTO	6	6	6	5	3	26	49
TOTALE	218	238	347	262	142	1.207	3.381
AREA INSULARE							
CAGLIARI	0	0	2	9	1	12	22
CALTANISSETTA	3	6	9	14	4	36	113
CATANIA	27	25	28	22	20	122	372
MESSINA	20	24	25	4	2	75	144
PALERMO	115	156	150	107	91	619	1.637
SASSARI	1	1	0	0	0	2	8
TOTALE	166	212	214	156	118	866	2.296
RIEPILOGO							
NORD	42	44	89	144	64	383	730
CENTRO	13	17	31	20	76	157	270
SUD	218	238	347	262	142	1.207	3.381
ISOLE	166	212	214	156	118	866	2.296
TOT. NAZ.	439	511	681	582	400	2.613	6.677

MINISTERO DELLA GIUSTIZIA
DIPARTIMENTO PER GLI AFFARI DI GIUSTIZIA
DIREZIONE GENERALE DELLA GIUSTIZIA PENALE - UFFICIO I REPARTO DATI STATISTICI E MONITORAGGIO

TABELLA 2 - NUMERO BENI PER DISTRETTO
conteggiati per **anno di iscrizione NEL procedimento** - dati aggiornati al **31 marzo 2013**

DISTRETTO DI CORTE DI APPELLO	2009	2010	2011	2012	2013	TOTALE 2009 - 2013	RIEPILOGO TOTALE BANCA DATI
AREA SETTENTRIONALE							
BOLOGNA	2	8	248	450	34	742	1.040
BOLZANO	0	0	0	0	0	0	0
BRESCIA	0	0	36	316	4	356	489
GENOVA	142	328	36	184	444	1.134	1.215
MILANO	641	706	431	888	124	2.790	4.875
TORINO	99	198	931	2.808	145	4.181	4.642
TRENTO	1	0	0	0	0	1	27
TRIESTE	0	51	80	0	0	131	197
VENEZIA	0	0	28	75	138	241	329
TOTALE	885	1.291	1.790	4.721	889	9.576	12.814
AREA CENTRALE							
ANCONA	0	0	0	1	0	1	16
FIRENZE	4	27	42	34	13	120	202
PERUGIA	0	0	2	82	0	84	96
R O M A	291	548	904	500	781	3.024	6.105
TOTALE	295	575	948	617	794	3.229	6.419
AREA MERIDIONALE							
BARI	278	978	899	440	114	2.709	5.746
CAMPOBASSO	0	0	0	0	0	0	0
CATANZARO	869	516	815	378	118	2.696	4.724
L'AQUILA	1	93	87	245	62	488	581
LECCE	290	264	139	105	90	888	2.061
NAPOLI	1.432	1.782	2.616	2.932	539	9.301	16.011
POTENZA	36	129	3	15	1	184	312
REGGIO CALABRIA	666	1.099	1.325	1.227	435	4.752	10.770
SALERNO	123	299	210	141	2	775	1.807
TARANTO	50	45	83	68	8	254	649
TOTALE	3.745	5.205	6.177	5.551	1.369	22.047	42.661
AREA INSULARE							
CAGLIARI	0	0	4	82	0	86	184
CALTANISSETTA	59	207	494	544	54	1.358	2.588
CATANIA	571	320	744	550	168	2.353	5.221
MESSINA	463	686	604	234	56	2.043	3.192
PALERMO	3.814	3.070	4.066	3.745	592	15.287	35.207
SASSARI	22	0	0	4	0	26	40
TOTALE	4.929	4.283	5.912	5.159	870	21.153	46.432
RIEPILOGO							
NORD	885	1.291	1.790	4.721	889	9.576	12.814
CENTRO	295	575	948	617	794	3.229	6.419
SUD	3.745	5.205	6.177	5.551	1.369	22.047	42.661
ISOLE	4.929	4.283	5.912	5.159	870	21.153	46.432
TOT. NAZ.	9.854	11.354	14.827	16.048	3.922	56.005	108.326

MINISTERO DELLA GIUSTIZIA
DIPARTIMENTO PER GLI AFFARI DI GIUSTIZIA
DIREZIONE GENERALE DELLA GIUSTIZIA PENALE - UFFICIO I REPARTO DATI STATISTICI E MONITORAGGIO

TABELLA 3 - NUMERO BENI IMMOBILI E AZIENDE
dati aggiornati al 30 settembre 2013

DISTRETTO DI CORTE DI APPELLO	2009	2010	2011	2012	2013	TOTALE 2009-2013
AREA SETTENTRIONALE						
BOLOGNA	10	6	44	110	22	192
BOLZANO	0	0	0	0	0	0
BRESCIA	20	14	39	20	97	190
GENOVA	0	137	6	50	104	297
MILANO	207	259	206	654	499	1.825
TORINO	8	39	35	224	254	560
TRENTO	0	1	0	0	0	1
TRIESTE	0	40	21	0	2	63
VENEZIA	1	0	17	36	114	168
TOTALE	246	496	368	1.094	1.092	3.296
AREA CENTRALE						
ANCONA	2	0	0	1	1	4
FIRENZE	0	13	6	26	8	53
PERUGIA	0	0	2	14	1	17
R O M A	110	156	161	656	851	1.934
TOTALE	112	169	169	697	861	2.008
AREA MERIDIONALE						
BARI	102	93	294	612	724	1.825
CAMPOBASSO	0	0	0	0	0	0
CATANZARO	126	91	189	981	518	1.905
L'AQUILA	6	2	50	43	144	245
LECCE	38	103	212	123	399	875
NAPOLI	526	986	1.301	2.059	1.724	6.596
POTENZA	9	31	5	20	1	66
REGGIO CALABRIA	272	488	795	1.525	934	4.014
SALERNO	99	61	267	148	255	830
TARANTO	16	33	104	38	24	215
TOTALE	1.194	1.888	3.217	5.549	4.723	16.571
AREA INSULARE						
CAGLIARI	2	5	2	19	19	47
CALTANISSETTA	230	49	289	373	320	1.261
CATANIA	294	138	276	466	504	1.678
MESSINA	178	439	610	183	183	1.593
PALERMO	2.141	2.134	2.861	3.918	3.233	14.287
SASSARI	1	0	0	2	4	7
TOTALE	2.846	2.765	4.038	4.961	4.263	18.873
RIEPILOGO						
NORD	246	496	368	1.094	1.092	3.296
CENTRO	112	169	169	697	861	2.008
SUD	1.194	1.888	3.217	5.549	4.723	16.571
ISOLE	2.846	2.765	4.038	4.961	4.263	18.873
TOT. NAZ.	4.398	5.318	7.792	12.301	10.939	40.748

MINISTERO DELLA GIUSTIZIA
DIPARTIMENTO PER GLI AFFARI DI GIUSTIZIA
DIREZIONE GENERALE DELLA GIUSTIZIA PENALE - UFFICIO I REPARTO DATI STATISTICI E MONITORAGGIO

TABELLA 4 - BENI SUDDIVISI PER CATEGORIA

dati aggiornati al 30 settembre 2013

CATEGORIA DEL BENE	2009 NUMERO BENI	2010 NUMERO BENI	2011 NUMERO BENI	2012 NUMERO BENI	2013 NUMERO BENI	TOTALE 2009-2013	RIEPILOGO TOTALE BANCA DATI NUMERO BENI
AZIENDA	497	784	1.307	1.723	1.427	5.738	7.623
FINANZIARIO	836	875	1.515	2.378	2.681	8.285	11.717
IMMOBILE	3.901	4.534	6.485	10.578	9.512	35.010	54.243
MOBILE	843	1.332	2.522	3.486	3.219	11.402	17.253
MOBILE REG.	1.308	2.192	3.214	5.460	3.454	15.628	22.917
TOTALE	7.385	9.717	15.043	23.625	20.293	76.063	113.753

MINISTERO DELLA GIUSTIZIA
DIPARTIMENTO PER GLI AFFARI DI GIUSTIZIA
DIREZIONE GENERALE DELLA GIUSTIZIA PENALE - UFFICIO I REPARTO DATI STATISTICI E MONITORAGGIO

TABELLA 5 - NUMERO E VALORE BENI PER CATEGORIA PROVVEDIMENTO

dati aggiornati al 30 settembre 2013

Anno Emissione	Proposta		Decreto		Decreto II grado		Cassazione		Decreto di destinazione		TOTALE NUMERO BENI
	N. Beni		N. Beni		N. Beni		N. Beni		N. Beni	Valore dei Beni	
fino al 2008	7.622		14.461		7.596		4.531		3.480	682.796.861	37.690
2009	1.714		3.744		548		750		629	107.192.388	7.385
2010	2.005		5.474		882		961		395	55.307.578	9.717
2011	4.804		8.318		655		1.171		95	8.087.184	15.043
2012	6.728		13.116		2.482		1.213		86	3.281.285	23.625
2013	6.505		9.552		2.137		1.937		162	4.150.961	20.293
TOTALE	29.378		54.665		14.300		10.563		4.847	860.816.258	113.753

TAB. 6

Ministero della Giustizia
Dipartimento per gli Affari di Giustizia
Direzione Generale della Giustizia Penale - Ufficio I Reparto Dati Statistici e Monitoraggio

TABELLA 6 - BENI PER CATEGORIA E PROVVEDIMENTO
conteggiati per anno di iscrizione del procedimento - dati aggiornati al 30 settembre 2013

Anno	TIPOLOGIA	CATEGORIA	CATEGORIA PROVVEDIMENTO	BENI		
2009	Azienda	Altro	Decreto decisorio di I grado	7		
			Decreto decisorio di II grado	6		
			Decreto di destinazione	1		
			Proposta	3		
		Impresa individuale iscritta nel registro de	Decreto decisorio di I grado	113		
			Decreto decisorio di II grado	34		
			Decreto di destinazione	2		
			Decreto di sequestro o sospensione temp	9		
			Proposta	33		
			Sentenza su ricorso di II grado	19		
			Società a responsabilità limitata	Decreto decisorio di I grado	254	
		Decreto decisorio di II grado		27		
		Decreto di destinazione		2		
		Decreto di sequestro o sospensione temp		4		
		Proposta		96		
		Società cooperativa	Sentenza su ricorso di II grado	27		
			Decreto decisorio di I grado	15		
			Decreto decisorio di II grado	4		
			Decreto di destinazione	1		
		Società in accomandita semplice	Proposta	3		
			Sentenza su ricorso di II grado	4		
			Decreto decisorio di I grado	32		
			Decreto decisorio di II grado	14		
		Società in nome collettivo	Decreto di destinazione	2		
			Proposta	16		
			Sentenza su ricorso di II grado	6		
			Decreto decisorio di I grado	12		
		Società per azioni	Decreto decisorio di II grado	3		
			Decreto di sequestro o sospensione temp	1		
			Proposta	4		
			Decreto decisorio di I grado	2		
		Società semplice	Decreto decisorio di I grado	5		
			Decreto decisorio di II grado	2		
			Proposta	1		
			Decreto decisorio di I grado	372		
		Finanziario	Altri beni finanziari	Decreto decisorio di II grado	62	
				Decreto di sequestro o sospensione temp	37	
				Proposta	143	
				Sentenza su ricorso di II grado	131	
				Titolo cambiario	Decreto decisorio di I grado	16
					Proposta	2
					Sentenza su ricorso di II grado	1
				Titolo di partecipazione	Decreto decisorio di I grado	87
					Decreto decisorio di II grado	29
					Decreto di destinazione	1
					Decreto di sequestro o sospensione temp	23
					Proposta	11
Sentenza su ricorso di I grado	1					
Titolo obbligazionario o di prestito	Sentenza su ricorso di II grado		24			
	Decreto decisorio di I grado		13			
	Decreto decisorio di II grado		1			

TAB. 6

2009	Finanziario	Titolo obbligazionario o di prestito	Decreto di sequestro o sospensione temp	23	
			Proposta	14	
			Sentenza su ricorso di I grado	1	
			Sentenza su ricorso di II grado	6	
	Immobile	Altra unità immobiliare	Decreto decisorio di I grado	101	
			Decreto decisorio di II grado	23	
			Decreto di destinazione	2	
			Decreto di sequestro o sospensione temp	27	
			Proposta	30	
			Sentenza su ricorso di I grado	1	
			Sentenza su ricorso di II grado	15	
			Terreno	Decreto decisorio di I grado	837
				Decreto decisorio di II grado	335
				Decreto di destinazione	11
		Decreto di sequestro o sospensione temp		67	
		Proposta		485	
		Sentenza su ricorso di I grado		8	
		Sentenza su ricorso di II grado		131	
		Unità immobiliare a destinazione commer		Decreto decisorio di I grado	185
			Decreto decisorio di II grado	51	
			Decreto di destinazione	2	
			Decreto di sequestro o sospensione temp	106	
			Proposta	61	
		Unità immobiliare per alloggio e usi collet	Sentenza su ricorso di II grado	35	
			Decreto decisorio di I grado	19	
			Decreto decisorio di II grado	4	
			Decreto di sequestro o sospensione temp	6	
		Unità immobiliare per uso di abitazione e	Proposta	4	
			Decreto decisorio di I grado	878	
			Decreto decisorio di II grado	214	
			Decreto di destinazione	15	
			Decreto di sequestro o sospensione temp	234	
			Proposta	418	
			Sentenza su ricorso di I grado	8	
	Sentenza su ricorso di II grado		72		
	Mobile	Altri oggetti	Decreto decisorio di I grado	17	
			Decreto decisorio di II grado	1	
			Decreto di sequestro o sospensione temp	15	
			Proposta	4	
		Animali	Decreto decisorio di I grado	12	
			Proposta	2	
Collezione		Decreto decisorio di I grado	1		
Denaro		Decreto decisorio di I grado	516		
		Decreto decisorio di II grado	97		
		Decreto di sequestro o sospensione temp	71		
		Proposta	226		
		Sentenza su ricorso di I grado	13		
		Sentenza su ricorso di II grado	45		
		Mobile registrato	Bene immateriale	Decreto decisorio di I grado	1
Decreto decisorio di II grado				1	
Sentenza su ricorso di II grado				1	
Veicolo	Decreto decisorio di I grado		798		
	Decreto decisorio di II grado		220		
	Decreto di sequestro o sospensione temp		76		
	Proposta		254		
Sentenza su ricorso di I grado	7				
Sentenza su ricorso di II grado	251				
TOTALE 2009			8.776		

TAB. 6

2010	Azienda	Altro	Decreto decisorio di I grado	6	
			Proposta	2	
		Impresa individuale iscritta nel registro de	Decreto decisorio di I grado	116	
			Decreto decisorio di II grado	30	
			Decreto di revoca del sequestro	2	
			Decreto di sequestro o sospensione temp	14	
			Proposta	67	
			Sentenza su ricorso di II grado	12	
		Società a responsabilità limitata	Decreto decisorio di I grado	191	
			Decreto decisorio di II grado	35	
			Decreto di destinazione	2	
			Decreto di revoca del sequestro	4	
			Decreto di sequestro o sospensione temp	40	
			Proposta	94	
		Società cooperativa	Sentenza su ricorso di II grado	8	
			Decreto decisorio di I grado	17	
			Decreto decisorio di II grado	2	
		Società di fatto registrata	Decreto di sequestro o sospensione temp	11	
			Decreto decisorio di I grado	2	
			Società in accomandita semplice	Decreto decisorio di I grado	29
		Società in accomandita semplice	Decreto decisorio di II grado	5	
			Decreto di destinazione	1	
			Decreto di sequestro o sospensione temp	6	
			Proposta	36	
			Sentenza su ricorso di II grado	1	
		Società in nome collettivo	Decreto decisorio di I grado	15	
			Decreto decisorio di II grado	3	
	Proposta		6		
	Sentenza su ricorso di II grado		1		
	Società per azioni	Decreto decisorio di I grado	5		
		Decreto di revoca del sequestro	1		
		Decreto di sequestro o sospensione temp	2		
		Proposta	2		
		Sentenza su ricorso di II grado	1		
	Società semplice	Decreto di sequestro o sospensione temp	1		
		Finanziario	Altri beni finanziari	Decreto decisorio di I grado	417
		Altri beni finanziari		Decreto decisorio di II grado	92
				Decreto di sequestro o sospensione temp	107
	Proposta			107	
	Sentenza su ricorso di II grado			11	
	Titolo cambiano	Decreto decisorio di I grado		16	
		Decreto decisorio di II grado		6	
		Proposta		19	
		Sentenza su ricorso di II grado		2	
	Titolo di partecipazione	Decreto decisorio di I grado		137	
		Decreto decisorio di II grado		14	
		Decreto di destinazione		8	
		Decreto di sequestro o sospensione temp		21	
		Proposta		12	
		Sentenza su ricorso di II grado		3	
	Titolo obbligazionario o di prestito	Decreto decisorio di I grado		89	
		Decreto decisorio di II grado		38	
Decreto di sequestro o sospensione temp		25			
Proposta		34			
Immobile	Altra unità immobiliare	Decreto decisorio di I grado	116		
		Decreto decisorio di II grado	67		
		Decreto di sequestro o sospensione temp	26		
		Proposta	148		
		Sentenza su ricorso di II grado	16		

TAB. 6

2010	Immobile	Unità immobiliare a destinazione commerciale	Decreto decisorio di I grado	320
			Decreto decisorio di II grado	34
			Decreto di revoca del sequestro	1
			Decreto di sequestro o sospensione temporanea	59
			Proposta	77
			Sentenza su ricorso di II grado	9
		Terreno	Decreto decisorio di I grado	1143
			Decreto decisorio di II grado	181
			Decreto di sequestro o sospensione temporanea	364
			Proposta	367
			Sentenza su ricorso di II grado	183
		Unità immobiliare per alloggio e usi collettivi	Decreto decisorio di I grado	20
			Decreto di sequestro o sospensione temporanea	7
			Proposta	5
			Sentenza su ricorso di II grado	8
		Unità immobiliare per uso di abitazione e di attività produttiva	Decreto decisorio di I grado	1120
			Decreto decisorio di II grado	203
			Decreto di revoca del sequestro	1
			Decreto di sequestro o sospensione temporanea	282
	Proposta		320	
	Sentenza su ricorso di I grado		1	
	Sentenza su ricorso di II grado		56	
	Mobile	Altri oggetti	Decreto decisorio di I grado	30
			Decreto decisorio di II grado	9
			Proposta	1
			Sentenza su ricorso di II grado	2
		Animali	Decreto decisorio di I grado	11
			Decreto di sequestro o sospensione temporanea	1
			Proposta	6
		Collezione	Decreto decisorio di I grado	5
			Proposta	1
		Denaro	Decreto decisorio di I grado	915
Decreto decisorio di II grado			109	
Decreto di sequestro o sospensione temporanea			197	
Proposta			363	
Sentenza su ricorso di I grado			1	
Sentenza su ricorso di II grado	25			
Mobile registrato	Veicolo	Decreto decisorio di I grado	1298	
		Decreto decisorio di II grado	248	
		Decreto di sequestro o sospensione temporanea	62	
		Proposta	375	
		Sentenza su ricorso di II grado	32	
			TOTALE 2010	10.753
2011	Azienda	Altro	Decreto decisorio di I grado	34
			Decreto decisorio di II grado	6
			Decreto di sequestro o sospensione temporanea	1
			Proposta	9
		Impresa individuale iscritta nel registro delle imprese	Decreto decisorio di I grado	168
			Decreto decisorio di II grado	19
			Decreto di revoca del sequestro	2
			Decreto di sequestro o sospensione temporanea	57
			Proposta	121
		Società a responsabilità limitata	Decreto decisorio di I grado	324
			Decreto decisorio di II grado	66
			Decreto di sequestro o sospensione temporanea	69
			Proposta	193
Società cooperativa	Decreto decisorio di I grado	17		
	Decreto di sequestro o sospensione temporanea	21		
	Proposta	9		

TAB. 6

2011	Azienda	Società di fatto registrata	Proposta	1	
		Società in accomandita per azioni	Decreto decisorio di I grado	5	
			Proposta	2	
		Società in accomandita semplice	Decreto decisorio di I grado	65	
			Decreto decisorio di II grado	3	
			Decreto di sequestro o sospensione temp	14	
			Proposta	39	
		Società in nome collettivo	Decreto decisorio di I grado	19	
			Decreto decisorio di II grado	8	
			Decreto di sequestro o sospensione temp	7	
			Proposta	21	
		Società per azioni	Decreto decisorio di I grado	15	
			Decreto decisorio di II grado	5	
			Decreto di sequestro o sospensione temp	2	
			Proposta	5	
		Società semplice	Decreto decisorio di I grado	6	
			Decreto di sequestro o sospensione temp	1	
			Proposta	5	
		Finanziario	Altri beni finanziari	Decreto decisorio di I grado	1127
				Decreto decisorio di II grado	93
	Decreto di sequestro o sospensione temp			126	
	Proposta			435	
	Titolo cambiario		Decreto decisorio di I grado	5	
			Decreto di sequestro o sospensione temp	239	
	Titolo di partecipazione		Decreto decisorio di I grado	113	
			Decreto decisorio di II grado	7	
			Decreto di sequestro o sospensione temp	21	
			Proposta	46	
	Titolo obbligazionario o di prestito		Decreto decisorio di I grado	64	
			Decreto decisorio di II grado	5	
			Decreto di revoca del sequestro	1	
			Decreto di sequestro o sospensione temp	45	
			Proposta	29	
	Immobile		Altra unità immobiliare	Decreto decisorio di I grado	170
				Decreto decisorio di II grado	29
				Decreto di sequestro o sospensione temp	36
				Proposta	152
			Unità immobiliare a destinazione commer	Decreto decisorio di I grado	254
		Decreto decisorio di II grado		22	
		Decreto di sequestro o sospensione temp		74	
		Proposta		157	
		Terreno	Decreto decisorio di I grado	1562	
			Decreto decisorio di II grado	89	
			Decreto di revoca del sequestro	4	
			Decreto di sequestro o sospensione temp	651	
			Proposta	913	
			Sentenza su ricorso di II grado	9	
		Unità immobiliare per alloggio e usi collet	Decreto decisorio di I grado	15	
			Decreto di sequestro o sospensione temp	22	
			Proposta	8	
		Unità immobiliare per uso di abitazione e	Decreto decisorio di I grado	1005	
			Decreto decisorio di II grado	124	
			Decreto di revoca del sequestro	2	
Decreto di sequestro o sospensione temp	283				
Proposta	480				
Mobile	Altri oggetti	Decreto decisorio di I grado	130		
		Decreto decisorio di II grado	7		
		Decreto di sequestro o sospensione temp	23		
		Proposta	373		

TAB. 6

2011	Mobile	Animali	Decreto decisorio di I grado	19
			Decreto decisorio di II grado	23
			Decreto di sequestro o sospensione temp	7
			Proposta	64
		Denaro	Decreto decisorio di I grado	1054
			Decreto decisorio di II grado	95
			Decreto di revoca del sequestro	12
			Decreto di sequestro o sospensione temp	469
	Mobile registrato	Bene immateriale	Decreto decisorio di I grado	2
			Veicolo	1697
		Veicolo	Decreto decisorio di II grado	96
			Decreto di revoca del sequestro	6
			Decreto di sequestro o sospensione temp	305
			Proposta	981
			TOTALE 2011	15.561
2012	Azienda	Altro	Decreto decisorio di I grado	15
			Decreto di sequestro o sospensione temp	4
			Proposta	14
		Impresa individuale iscritta nel registro de	Decreto decisorio di I grado	75
			Decreto decisorio di II grado	3
			Decreto di revoca del sequestro	1
			Decreto di sequestro o sospensione temp	55
			Proposta	137
		Società a responsabilità limitata	Decreto decisorio di I grado	97
			Decreto decisorio di II grado	3
			Decreto di sequestro o sospensione temp	70
			Proposta	280
		Società cooperativa	Decreto decisorio di I grado	4
			Decreto di sequestro o sospensione temp	8
			Proposta	20
		Società in accomandita per azioni	Decreto decisorio di I grado	1
		Società in accomandita semplice	Decreto decisorio di I grado	15
			Decreto di sequestro o sospensione temp	7
			Proposta	53
		Società in nome collettivo	Decreto decisorio di I grado	5
			Decreto decisorio di II grado	1
			Decreto di sequestro o sospensione temp	6
			Proposta	18
		Società per azioni	Decreto di sequestro o sospensione temp	1
	Proposta		8	
	Società semplice	Decreto decisorio di I grado	5	
		Proposta	4	
	Finanziario	Altri beni finanziari	Decreto decisorio di I grado	319
			Decreto decisorio di II grado	15
			Decreto di convalida	5
			Decreto di revoca del sequestro	18
			Decreto di sequestro o sospensione temp	168
			Proposta	733
		Titolo cambiario	Decreto decisorio di I grado	13
Decreto di sequestro o sospensione temp			1	
Proposta			20	
Titolo di partecipazione		Decreto decisorio di I grado	47	
		Decreto di sequestro o sospensione temp	9	
		Proposta	30	
Titolo obbligazionario o di prestito		Decreto decisorio di I grado	20	
		Decreto decisorio di II grado	2	
		Decreto di revoca del sequestro	1	

TAB. 6

2012	Finanziario	Titolo obbligazionario o di prestito	Decreto di sequestro o sospensione temp	43	
			Proposta	76	
		Titolo rappresentativo di merci	Proposta	1	
	Immobile	Altra unità immobiliare	Decreto decisiono di I grado	80	
			Decreto decisiono di II grado	1	
			Decreto di sequestro o sospensione temp	28	
			Proposta	120	
			Unità immobiliare a destinazione commerc	Decreto decisiono di I grado	165
		Decreto decisiono di II grado	2		
		Decreto di sequestro o sospensione temp	113		
		Proposta	257		
		Terreno	Decreto decisiono di I grado	565	
			Decreto decisiono di II grado	11	
			Decreto di revoca del sequestro	9	
			Decreto di sequestro o sospensione temp	652	
			Proposta	1415	
		Unità immobiliare per alloggio e usi collet	Decreto decisiono di I grado	32	
			Decreto di sequestro o sospensione temp	20	
			Proposta	13	
		Unità immobiliare per uso di abitazione e	Decreto decisiono di I grado	553	
			Decreto decisiono di II grado	38	
			Decreto di revoca del sequestro	2	
			Decreto di sequestro o sospensione temp	418	
			Proposta	1282	
			Sentenza su ricorso di II grado	3	
			Mobile	Altri oggetti	Decreto decisiono di I grado
		Decreto decisiono di II grado			23
		Decreto di sequestro o sospensione temp			26
		Proposta			22
		Animali		Decreto decisiono di I grado	6
	Decreto decisiono di II grado			2	
	Decreto di sequestro o sospensione temp			16	
	Proposta			1	
	Collezione	Decreto decisiono di I grado		2	
		Proposta		4	
	Denaro	Decreto decisiono di I grado		641	
		Decreto decisiono di II grado		10	
		Decreto di convalida		4	
		Decreto di revoca del sequestro		3	
		Decreto di sequestro o sospensione temp		487	
		Proposta	981		
		Sentenza su ricorso di II grado	4		
	Mobile registrato	Bene immateriale	Decreto di sequestro o sospensione temp	1	
			Veicolo	Decreto decisiono di I grado	2960
		Decreto decisiono di II grado	52		
		Decreto di convalida	7		
		Decreto di revoca del sequestro	4		
Decreto di sequestro o sospensione temp		191			
Proposta		1177			
Sentenza su ricorso di II grado		2			
			TOTALE 2012	15.203	
2013		Azienda	Altro	Decreto decisiono di I grado	1
	Proposta			8	
	Impresa individuale iscritta nel registro de		Decreto decisiono di I grado	10	
			Decreto di convalida	1	
			Decreto di sequestro o sospensione temp	35	
			Proposta	111	
	Società a responsabilità limitata		Decreto decisiono di I grado	33	
Decreto di convalida		1			

TAB. 6

2013	Azienda	Società a responsabilità limitata	Decreto di sequestro o sospensione temp	38
			Proposta	283
		Società cooperativa	Decreto decisorio di I grado	1
			Decreto di sequestro o sospensione temp	1
			Proposta	13
		Società di fatto registrata	Proposta	3
		Società in accomandita semplice	Decreto decisorio di I grado	1
			Decreto di sequestro o sospensione temp	4
			Proposta	59
		Società in nome collettivo	Decreto di sequestro o sospensione temp	4
			Proposta	15
		Società per azioni	Decreto decisorio di I grado	1
			Decreto di sequestro o sospensione temp	1
			Proposta	15
	Società semplice	Proposta	2	
	Finanziario	Altri beni finanziari	Decreto decisorio di I grado	161
			Decreto di sequestro o sospensione temp	94
			Proposta	424
		Titolo cambiano	Decreto decisorio di I grado	1
		Titolo di partecipazione	Decreto decisorio di I grado	4
			Decreto di sequestro o sospensione temp	4
			Proposta	55
		Titolo obbligazionario o di prestito	Decreto decisorio di I grado	9
			Decreto di sequestro o sospensione temp	8
			Proposta	66
	Titolo rappresentativo di merci	Decreto decisorio di I grado	5	
	Immobile	Altra unità immobiliare	Decreto decisorio di I grado	2
			Decreto di sequestro o sospensione temp	34
			Proposta	293
		Unità immobiliare a destinazione commer	Decreto decisorio di I grado	8
			Decreto di sequestro o sospensione temp	40
			Proposta	413
		Terreno	Decreto decisorio di I grado	47
			Decreto di convalida	2
			Decreto di sequestro o sospensione temp	86
			Proposta	1643
		Unità immobiliare per alloggio e usi collet	Decreto decisorio di I grado	6
			Decreto di sequestro o sospensione temp	1
			Proposta	48
		Unità immobiliare per uso di abitazione e	Decreto decisorio di I grado	114
	Decreto decisorio di II grado		1	
	Decreto di sequestro o sospensione temp		209	
	Proposta		1374	
	Mobile	Altri oggetti	Decreto decisorio di I grado	6
			Decreto di sequestro o sospensione temp	80
			Proposta	33
		Animali	Proposta	7
		Denaro	Decreto decisorio di I grado	221
			Decreto di convalida	9
			Decreto di sequestro o sospensione temp	172
	Proposta		918	
	Mobile registrato	Veicolo	Decreto decisorio di I grado	575
Decreto di convalida			1	
Decreto di sequestro o sospensione temp			154	
Proposta			952	
			TOTALE 2013	8.921
			TOTALE 2009 - 2013	59.214
			TOTALE BANCA DATI	113.753

Ministero della Giustizia
 Dipartimento per gli Affari di Giustizia
 Direzione Generale della Giustizia Penale - Ufficio I Reparto Dati Statistici e Monitoraggio

TABELLA 7 - BENI PER ANNO, CATEGORIA, NUMERO E VALORE
 dati aggiornati al 30 settembre 2013

ANNO	TIPO	CATEGORIA	BENI
2009	Azienda	Altro	11
		Impresa individuale iscritta nel registro delle imprese	157
		Società a responsabilità limitata	222
		Società cooperativa	21
		Società in accomandita per azioni	63
		Società in accomandita semplice	14
		Società in nome collettivo	6
		Società per azioni	3
	Finanziario	Altri beni finanziari	558
		Titolo cambiario	21
		Titolo di partecipazione	120
		Titolo obbligazionario o di prestito	137
	Immobile	Altra unità immobiliare	112
		Terreno	1.570
		Unità immobiliare a destinazione commerciale e industriale	484
		Unità immobiliare per alloggio e usi collettivi	8
		Unità immobiliare per uso di abitazione e assimilabile	1.727
	Mobile	Altri oggetti	53
		Animali	5
		Collezione	3
		Denaro	782
Mobile registrato	Bene immateriale	1	
	Veicolo	1.307	
TOTALE 2009			7.385
2010	Azienda	Altro	18
		Impresa individuale iscritta nel registro delle imprese	263
		Società a responsabilità limitata	343
		Società cooperativa	18
		Società di fatto registrata	0
		Società in accomandita semplice	100
		Società in nome collettivo	31
		Società per azioni	9
		Società semplice	2
	Finanziario	Altri beni finanziari	566
		Titolo cambiario	31
		Titolo di partecipazione	183
		Titolo obbligazionario o di prestito	95
	Immobile	Altra unità immobiliare	268
		Terreno	1.978
		Unità immobiliare a destinazione commerciale e industriale	408
		Unità immobiliare per alloggio e usi collettivi	52
		Unità immobiliare per uso di abitazione e assimilabile	1.828
	Mobile	Altri oggetti	46
		Animali	13
		Collezione	1
Denaro		1.272	
Mobile registrato	Bene immateriale	1	
	Veicolo	2.191	
TOTALE 2010			9.717

TAB. 7

ANNO	TIPO	CATEGORIA	BENI
2011	Azienda	Altro	34
		Impresa individuale iscritta nel registro delle imprese	340
		Società a responsabilità limitata	673
		Società cooperativa	44
		Società di fatto registrata	1
		Società in accomandita per azioni	4
		Società in accomandita semplice	110
		Società in nome collettivo	69
		Società per azioni	24
		Società semplice	8
	Finanziario	Altri beni finanziari	1.122
		Titolo cambiario	19
		Titolo di partecipazione	186
		Titolo obbligazionario o di prestito	188
	Immobile	Altra unità immobiliare	359
		Terreno	3.326
		Unità immobiliare a destinazione commerciale e industriale	533
		Unità immobiliare per alloggio e usi collettivi	61
	Mobile	Unità immobiliare per uso di abitazione e assimilabile	2.206
		Altri oggetti	514
		Animali	76
		Collezione	2
	Mobile registrato	Denaro	1.930
Bene immateriale		3	
	Veicolo	3.211	
TOTALE 2011			15.043
2012	Azienda	Altro	64
		Impresa individuale iscritta nel registro delle imprese	521
		Società a responsabilità limitata	823
		Società cooperativa	67
		Società di fatto registrata	2
		Società in accomandita per azioni	0
		Società in accomandita semplice	160
		Società in nome collettivo	55
		Società per azioni	25
		Società semplice	6
	Finanziario	Altri beni finanziari	1.862
		Titolo cambiario	63
		Titolo di partecipazione	224
		Titolo obbligazionario o di prestito	228
		Titolo rappresentativo di merci	1
	Immobile	Altra unità immobiliare	517
		Terreno	5.073
		Unità immobiliare a destinazione commerciale e industriale	950
		Unità immobiliare per alloggio e usi collettivi	53
	Mobile	Unità immobiliare per uso di abitazione e assimilabile	3.985
		Altri oggetti	343
		Animali	40
		Collezione	9
Mobile registrato	Denaro	3.094	
	Bene immateriale	3	
	Veicolo	5.457	
TOTALE 2012			23.625

TAB. 7

ANNO	TIPO	CATEGORIA	BENI	
2013	Azienda	Altro	37	
		Impresa individuale iscritta nel registro delle imprese	389	
		Società a responsabilità limitata	741	
		Società cooperativa	37	
		Società di fatto registrata	3	
		Società in accomandita per azioni	4	
		Società in accomandita semplice	122	
		Società in nome collettivo	51	
		Società per azioni	30	
		Società semplice	13	
		Finanziario	Altri beni finanziari	2.088
			Titolo cambiario	245
	Titolo di partecipazione		166	
	Titolo obbligazionario o di prestito		177	
	Titolo rappresentativo di merci		5	
	Immobile	Altra unità immobiliare	632	
		Terreno	4.030	
		Unità immobiliare a destinazione commerciale e industriale	1.048	
		Unità immobiliare per alloggio e usi collettivi	292	
		Unità immobiliare per uso di abitazione e assimilabile	3.510	
	Mobile	Altri oggetti	452	
		Animali	47	
		Collezione	2	
		Denaro	2.718	
	Mobile registrato	Bene immateriale	1	
		Veicolo	3.453	
	TOTALE 2013			20.293
	TOTALE 2009-2013			76.063

MINISTERO DELLA GIUSTIZIA
DIPARTIMENTO PER GLI AFFARI DI GIUSTIZIA
DIREZIONE GENERALE DELLA GIUSTIZIA PENALE - UFFICIO I REPARTO DATI STATISTICI E MONITORAGGIO

TABELLA 8 - BENI PER TIPO E CATEGORIA

dati aggiornati al 30 settembre 2013

TIPO BENE	CATEGORIA	NUMERO
Azienda	Altro	741
	Impresa individuale iscritta nel registro delle imprese	2.164
	Società a responsabilità limitata	3.219
	Società cooperativa	217
	Società di fatto registrata	6
	Società in accomandita per azioni	11
	Società in accomandita semplice	773
	Società in nome collettivo	331
	Società per azioni	126
	Società semplice	35
TOTALE AZIENDE		7.623
Finanziario	Altri beni finanziari	7.679
	Titolo cambiario	513
	Titolo di partecipazione	2.496
	Titolo obbligazionario o di prestito	1.013
	Titolo rappresentativo di merci	16
TOTALE FINANZIARIO		11.717
Immobile	Altra unità immobiliare	2.566
	Terreno	24.638
	Unità immobiliare a destinazione commerciale e industriale	5.166
	Unità immobiliare per alloggio e usi collettivi	560
	Unità immobiliare per uso di abitazione e assimilabile	21.313
TOTALE IMMOBILI		54.243
Mobile	Altri oggetti	2.120
	Animali	288
	Collezione	17
	Denaro	14.828
TOTALE MOBILI		17.253
Mobile registrato	Bene immateriale	13
	Veicolo	22.904
TOTALE MOBILI REGISTRATI		22.917
TOTALE BANCA DATI		113.753

MINISTERO DELLA GIUSTIZIA
DIPARTIMENTO PER GLI AFFARI DI GIUSTIZIA
DIREZIONE GENERALE DELLA GIUSTIZIA PENALE - UFFICIO I REPARTO DATI STATISTICI E MONITORAGGIO

TABELLA 9 - BENI PER CATEGORIA E STATO DEL PROCEDIMENTO
aggiornata al 30 settembre 2013

TIPO	CATEGORIA	Proposta	Decreto	Decreto	Sentenza	Decreto	Totale
		NUMERO	NUMERO	II grado	Cassazione	Destinazione	NUMERO
Azienda	Altro	121	334	164	91	31	741
	Impresa individuale iscritta reg. delle imprese	572	1.111	266	199	16	2.164
	Società a responsabilità limitata	1.041	1.540	350	220	68	3.219
	Società cooperativa	52	142	11	10	2	217
	Società di fatto registrata	4	2	0	0	0	6
	Società in accomandita per azioni	4	7	0	0	0	11
	Società in accomandita semplice	266	332	85	71	19	773
	Società in nome collettivo	82	143	54	42	10	331
	Società per azioni	36	58	19	10	3	126
	Società semplice	14	19	2	0	0	35
Finanziario	Altri beni finanziari	2.250	3.987	766	676	0	7.679
	Titolo cambiario	52	378	24	59	0	513
	Titolo di partecipazione	409	1.043	466	546	32	2.496
	Titolo obbligazionario o di prestito	232	526	118	137	0	1.013
	Titolo rappresentativo di merci	5	5	0	6	0	16
Immobile	Altra unità immobiliare	832	957	503	203	71	2.566
	Terreno	6.886	11.205	3.076	1.966	1.505	24.638
	Unità immobiliare a destinaz. commerc. e ind.	1.381	2.151	586	487	561	5.166
	Unità immobiliare per alloggio e usi collettivi	79	173	235	57	16	560
	Unità immobiliare per uso di abitaz. e assimil.	5.375	8.763	2.589	2.073	2.513	21.313
Mobile	Altri oggetti	521	1.096	268	235	0	2.120
	Animali	127	120	34	7	0	288
	Collezione	5	10	0	2	0	17
	Denaro	3.969	7.582	1.801	1.476	0	14.828
Mobile registrato	Bene immateriale	2	7	2	2	0	13
	Veicolo	5.061	12.974	2.881	1.988	0	22.904
TOTALE		29.378	54.665	14.300	10.563	4.847	113.753

MINISTERO DELLA GIUSTIZIA
DIPARTIMENTO PER GLI AFFARI DI GIUSTIZIA
DIREZIONE GENERALE DELLA GIUSTIZIA PENALE - UFFICIO I REPARTO DATI STATISTICI E MONITORAGGIO

TABELLA 10 - CONFISCHE
dati aggiornati al 30 settembre 2013

Anno Emissione	CONFISCHE		CONFISCHE DEFINITIVE		CONFISCHE CON DESTINAZIONE		TOTALE	
	Numero Beni	Valore Beni	Numero Beni	Valore Beni	Numero Beni	Valore Beni	Numero Beni	Valore Beni
fino al 2008	4.814		6.170	677.446.746	3.480		14.464	
2009	662		940	110.401.988	629		2.231	
2010	1.350		1.164	56.140.003	395		2.909	
2011	2.292		1.990	8.087.184	95		4.377	
2012	6.414		2.540	3.281.285	86		9.040	
2013	5.672		2.596	4.150.961	162		8.430	
TOTALE	21.204		15.400	859.508.167	4.847		41.451	

MINISTERO DELLA GIUSTIZIA
DIPARTIMENTO PER GLI AFFARI DI GIUSTIZIA
DIREZIONE GENERALE DELLA GIUSTIZIA PENALE - UFFICIO I REPARTO DATI STATISTICI E MONITORAGGIO

TABELLA 11 - CONFISCHE DEFINITIVE

dati aggiornati al 30 settembre 2013

ANNO EMISSIONE	PROVINCIA	TIPO BENE	CATEGORIA	BENI	
2009	BA	Azienda	Società in accomandita semplice	1	
		Immobile	Unità immobiliare per uso di abitazione e assimilabile	2	
		Mobile	Denaro	2	
		Mobile registrato	Veicolo	14	
	CL	Azienda	Impresa individuale iscritta nel registro delle imprese Società a responsabilità limitata	1 1	
		Finanziario	Altri beni finanziari	1	
		Immobile	Terreno Unità immobiliare a destinazione commerciale e industriale Unità immobiliare per uso di abitazione e assimilabile	109 2 8	
		Mobile registrato	Veicolo	4	
	CT	Azienda	Impresa individuale Iscritta nel registro delle imprese Società a responsabilità limitata Società in accomandita semplice	1 5 3	
		Finanziario	Altri beni finanziari	1	
		Immobile	Terreno Unità immobiliare per uso di abitazione e assimilabile	69 9	
		Mobile	Denaro	4	
		Mobile registrato	Veicolo	2	
		CZ	Azienda	Impresa individuale iscritta nel registro delle imprese	1
	EN	Immobile	Terreno Unità immobiliare per uso di abitazione e assimilabile	3 1	
		LE	Finanziario	Altri beni finanziari	2
	ME	Immobile	Unità immobiliare per uso di abitazione e assimilabile	2	
		Mobile	Denaro	1	
		Mobile registrato	Veicolo	8	
	MI	Immobile	Altra unità immobiliare Terreno Unità immobiliare a destinazione commerciale e industriale	1 1 1	
		Mobile	Denaro	5	
		Mobile registrato	Veicolo	8	
		MI	Finanziario	Altri beni finanziari Titolo di partecipazione	3 1
	NA	Immobile	Unità immobiliare per uso di abitazione e assimilabile	1	
		Mobile	Altri oggetti Denaro	3 7	
		NA	Azienda	Società in accomandita semplice Società in nome collettivo	1 1
		Immobile	Unità immobiliare a destinazione commerciale e industriale Unità immobiliare per uso di abitazione e assimilabile	1 8	
	PA	Azienda	Impresa individuale iscritta nel registro delle imprese Società a responsabilità limitata Società in accomandita semplice	2 1 1	
		Finanziario	Altri beni finanziari Titolo obbligazionario o di prestito	14 2	
		Immobile	Altra unità immobiliare Terreno Unità immobiliare a destinazione commerciale e industriale Unità immobiliare per uso di abitazione e assimilabile	2 4 23 17	
		Mobile	Altri oggetti Denaro	2 6	
		Mobile registrato	Veicolo	3	
		PV	Azienda	Impresa individuale iscritta nel registro delle imprese Società a responsabilità limitata Società in accomandita semplice	2 1 1
			Finanziario	Altri beni finanziari Titolo di partecipazione Titolo obbligazionario o di prestito	8 1 1
			Immobile	Unità immobiliare a destinazione commerciale e industriale Unità immobiliare per uso di abitazione e assimilabile	3 9
	Mobile		Altri oggetti	1	

TAB. 11

2009			Denaro	7	
		Mobile registrato	Veicolo	18	
	RC	Azienda	Impresa individuale iscritta nel registro delle imprese		2
			Società a responsabilità limitata		2
		Finanziario	Altri beni finanziari		1
		Mobile	Denaro		1
		Mobile registrato	Veicolo		2
	RM	Azienda	Altro		5
			Impresa individuale iscritta nel registro delle imprese		3
			Società a responsabilità limitata		5
			Società in accomandita semplice		2
			Società in nome collettivo		1
		Finanziario	Altri beni finanziari		74
			Titolo cambiario		19
			Titolo di partecipazione		16
			Titolo obbligazionario o di prestito		84
		Immobile	Terreno		2
			Unità immobiliare a destinazione commerciale e industriale		18
	Unità immobiliare per uso di abitazione e assimilabile		79		
	Mobile	Altri oggetti		4	
		Denaro		110	
	Mobile registrato	Veicolo		26	
	SA	Azienda	Impresa individuale iscritta nel registro delle imprese		4
			Società a responsabilità limitata		3
			Società in nome collettivo		1
		Finanziario	Titolo di partecipazione		1
		Mobile	Denaro		3
Mobile registrato	Veicolo		8		
TA	Azienda	Impresa individuale iscritta nel registro delle imprese		1	
		Società a responsabilità limitata		1	
	Finanziario	Altri beni finanziari		10	
	Immobile	Terreno		1	
		Unità immobiliare a destinazione commerciale e industriale		2	
		Unità immobiliare per uso di abitazione e assimilabile		5	
Mobile	Denaro		14		
Mobile registrato	Veicolo		3		
TP	Mobile	Denaro		1	
	Mobile registrato	Veicolo		1	
VV	Finanziario	Altri beni finanziari		2	
	Mobile registrato	Veicolo		2	
TOTALE 2009				940	
2010	AG	Azienda	Società in accomandita semplice		1
	BA	Azienda	Società a responsabilità limitata		7
		Immobile	Unità immobiliare per uso di abitazione e assimilabile		23
		Mobile	Denaro		1
		Mobile registrato	Veicolo		21
	BT	Immobile	Unità immobiliare per uso di abitazione e assimilabile		2
		Mobile	Denaro		1
		Mobile registrato	Veicolo		1
	CE	Mobile registrato	Veicolo		2
	CL	Azienda	Impresa individuale iscritta nel registro delle imprese		4
			Società a responsabilità limitata		4
		Finanziario	Altri beni finanziari		2
		Immobile	Terreno		10
			Unità immobiliare per uso di abitazione e assimilabile		2
		Mobile	Denaro		8
	Mobile registrato	Veicolo		25	
	CS	Finanziario	Titolo di partecipazione		2
		Immobile	Unità immobiliare per uso di abitazione e assimilabile		5
		Mobile	Denaro		1
		Mobile registrato	Veicolo		1
CT	Finanziario	Altri beni finanziari		1	
	Immobile	Altra unità immobiliare		5	
		Terreno		10	
		Unità immobiliare per alloggio e usi collettivi		14	
	Mobile registrato	Unità immobiliare per uso di abitazione e assimilabile		2	
Mobile registrato	Veicolo		2		
CZ	Azienda	Società a responsabilità limitata		4	

TAB 11

2010		Finanziario	Altri beni finanziari	1	
		Immobile	Terreno	6	
			Unità immobiliare per uso di abitazione e assimilabile	1	
		Mobile	Denaro	2	
		Mobile registrato	Veicolo	18	
		LE	Azienda	Impresa individuale iscritta nel registro delle imprese	1
			Immobile	Terreno	1
				Unità immobiliare a destinazione commerciale e industriale	1
				Unità immobiliare per uso di abitazione e assimilabile	4
			Mobile	Denaro	1
			Mobile registrato	Veicolo	11
		ME	Mobile	Altri oggetti	1
		MI	Mobile	Denaro	2
		NA	Azienda	Impresa individuale iscritta nel registro delle imprese	3
				Società in accomandita semplice	4
			Immobile	Terreno	6
				Unità immobiliare per uso di abitazione e assimilabile	24
			Mobile	Denaro	4
			Mobile registrato	Veicolo	11
		PA	Azienda	Impresa individuale iscritta nel registro delle imprese	10
				Società a responsabilità limitata	9
				Società in accomandita semplice	2
				Società in nome collettivo	4
			Finanziario	Altri beni finanziari	4
				Titolo di partecipazione	1
			Immobile	Altra unità immobiliare	2
				Terreno	30
				Unità immobiliare a destinazione commerciale e industriale	11
				Unità immobiliare per uso di abitazione e assimilabile	25
			Mobile	Altri oggetti	1
				Denaro	14
			Mobile registrato	Veicolo	29
		PV	Azienda	Impresa individuale iscritta nel registro delle imprese	16
				Società a responsabilità limitata	6
				Società cooperativa	4
				Società in accomandita semplice	6
				Società in nome collettivo	4
				Società per azioni	1
			Finanziario	Titolo cambiario	1
				Titolo di partecipazione	1
			Immobile	Altra unità immobiliare	5
				Terreno	22
		Unità immobiliare per uso di abitazione e assimilabile		11	
			Mobile	Altri oggetti	4
				Denaro	7
			Mobile registrato	Veicolo	156
		RC	Azienda	Impresa individuale iscritta nel registro delle imprese	5
	Finanziario		Altri beni finanziari	6	
			Titolo di partecipazione	2	
	Immobile		Altra unità immobiliare	1	
			Terreno	9	
		Unità immobiliare per uso di abitazione e assimilabile	3		
		Mobile	Denaro	9	
		Mobile registrato	Veicolo	8	
	RM	Azienda	Impresa individuale iscritta nel registro delle imprese	5	
			Società a responsabilità limitata	9	
			Società in accomandita semplice	1	
		Finanziario	Altri beni finanziari	14	
			Titolo di partecipazione	14	
			Titolo obbligazionario o di prestito	2	
		Immobile	Altra unità immobiliare	9	
			Terreno	88	
			Unità immobiliare a destinazione commerciale e industriale	9	
			Unità immobiliare per uso di abitazione e assimilabile	65	
		Mobile	Altri oggetti	20	
			Denaro	58	
		Mobile registrato	Veicolo	127	
	SA	Azienda	Società in accomandita semplice	2	

TAB. 11

		Finanziario	Altri beni finanziari	1
			Titolo di partecipazione	1
		Mobile	Denaro	8
		Mobile registrato	Veicolo	8
	TA	Azienda	Società in accomandita semplice	1
		Finanziario	Altri beni finanziari	1
		Immobile	Terreno	1
			Unità immobiliare per uso di abitazione e assimilabile	1
		Mobile	Denaro	1
		Mobile registrato	Veicolo	1
	TO	Mobile registrato	Veicolo	25
			TOTALE 2010	1.164
2011	BA	Azienda	Impresa individuale iscritta nel registro delle imprese	2
			Società a responsabilità limitata	1
			Società in accomandita semplice	1
		Finanziario	Altri beni finanziari	8
			Titolo di partecipazione	4
		Immobile	Altra unità immobiliare	1
			Terreno	5
			Unità immobiliare a destinazione commerciale e industriale	1
			Unità immobiliare per uso di abitazione e assimilabile	6
		Mobile	Denaro	8
		Mobile registrato	Veicolo	51
	BR	Mobile	Denaro	2
		Mobile registrato	Veicolo	1
	CA	Immobile	Terreno	2
	CE	Mobile registrato	Veicolo	5
	CL	Immobile	Terreno	1
		Mobile	Altri oggetti	14
		Mobile registrato	Veicolo	5
	CS	Finanziario	Altri beni finanziari	1
	CT	Azienda	Società a responsabilità limitata	1
		Immobile	Altra unità immobiliare	2
			Terreno	1
			Unità immobiliare per uso di abitazione e assimilabile	6
		Mobile	Altri oggetti	2
			Denaro	1
		Mobile registrato	Veicolo	9
	CZ	Azienda	Impresa individuale iscritta nel registro delle imprese	5
			Società a responsabilità limitata	1
			Società in accomandita semplice	1
		Finanziario	Altri beni finanziari	11
		Immobile	Terreno	10
			Unità immobiliare a destinazione commerciale e industriale	5
			Unità immobiliare per uso di abitazione e assimilabile	17
		Mobile	Denaro	14
		Mobile registrato	Veicolo	30
	LE	Azienda	Società a responsabilità limitata	4
			Società in accomandita semplice	1
		Finanziario	Altri beni finanziari	1
			Titolo di partecipazione	4
		Immobile	Terreno	19
			Unità immobiliare a destinazione commerciale e industriale	4
			Unità immobiliare per uso di abitazione e assimilabile	13
		Mobile	Denaro	17
		Mobile registrato	Veicolo	41
	ME	Azienda	Impresa individuale iscritta nel registro delle imprese	1
			Società in accomandita semplice	1
			Società in nome collettivo	1
		Immobile	Unità immobiliare a destinazione commerciale e industriale	2
			Unità immobiliare per uso di abitazione e assimilabile	2
		Mobile	Denaro	1
		Mobile registrato	Veicolo	9
	MI	Azienda	Società a responsabilità limitata	1
		Finanziario	Titolo di partecipazione	1
		Immobile	Terreno	2
			Unità immobiliare per uso di abitazione e assimilabile	6
		Mobile	Denaro	7

TAB. 11

2012		Mobile registrato	Veicolo	6	
	NA	Azienda	Impresa individuale iscritta nel registro delle imprese	2	
			Società a responsabilità limitata	1	
			Società in accomandita semplice	5	
		Finanziario	Altri beni finanziari	2	
			Titolo di partecipazione	6	
		Immobile	Terreno	10	
			Unità immobiliare a destinazione commerciale e industriale	16	
			Unità immobiliare per alloggio e usi collettivi	1	
			Unità immobiliare per uso di abitazione e assimilabile	43	
		Mobile	Denaro	10	
		Mobile registrato	Veicolo	8	
		PA	Azienda	Impresa individuale iscritta nel registro delle imprese	10
				Società a responsabilità limitata	26
	Società cooperativa			1	
	Società in accomandita semplice			1	
	Società in nome collettivo			13	
	Società per azioni			2	
	Finanziario		Altri beni finanziari	46	
			Titolo cambiario	1	
			Titolo di partecipazione	12	
			Titolo obbligazionario o di prestito	14	
	Immobile		Altra unità immobiliare	20	
			Terreno	166	
			Unità immobiliare a destinazione commerciale e industriale	42	
		Unità immobiliare per uso di abitazione e assimilabile	185		
	Mobile	Denaro	68		
	Mobile registrato	Veicolo	67		
	RC	Azienda	Impresa individuale iscritta nel registro delle imprese	2	
			Società in nome collettivo	1	
		Finanziario	Altri beni finanziari	2	
			Titolo di partecipazione	1	
		Immobile	Altra unità immobiliare	10	
			Terreno	24	
			Unità immobiliare a destinazione commerciale e industriale	1	
		Unità immobiliare per uso di abitazione e assimilabile	2		
	Mobile	Denaro	3		
	Mobile registrato	Veicolo	12		
	RM	Azienda	Impresa individuale iscritta nel registro delle imprese	1	
			Società a responsabilità limitata	7	
			Società in accomandita semplice	2	
			Società in nome collettivo	2	
		Finanziario	Altri beni finanziari	1	
			Altra unità immobiliare	2	
		Immobile	Terreno	18	
			Unità immobiliare a destinazione commerciale e industriale	3	
			Unità immobiliare per uso di abitazione e assimilabile	19	
Mobile		Altri oggetti	63		
	Collezione	2			
	Denaro	37			
Mobile registrato	Veicolo	28			
SA	Azienda	Impresa individuale iscritta nel registro delle imprese	4		
		Società a responsabilità limitata	1		
		Società in accomandita semplice	1		
	Finanziario	Altri beni finanziari	1		
		Titolo di partecipazione	1		
	Immobile	Terreno	1		
	Unità immobiliare per alloggio e usi collettivi	1			
Mobile	Denaro	9			
Mobile registrato	Veicolo	10			
TA	Azienda	Impresa individuale iscritta nel registro delle imprese	1		
		Società a responsabilità limitata	3		
		Società in accomandita semplice	3		
	Finanziario	Altri beni finanziari	3		
	Immobile	Unità immobiliare per uso di abitazione e assimilabile	28		
Mobile	Denaro	5			
Mobile registrato	Veicolo	5			
TO	Mobile registrato	Veicolo	497		

TAB 11

	TP	Azienda	Società a responsabilità limitata	2
		Immobile	Terreno	7
			Unità immobiliare per uso di abitazione e assimilabile	3
		Mobile registrato	Veicolo	1
	VV	Immobile	Terreno	2
			Unità immobiliare per uso di abitazione e assimilabile	1
			TOTALE 2011	1.990
2012	AG	Finanziario	Titolo obbligazionario o di prestito	1
		Immobile	Terreno	12
			Unità immobiliare per uso di abitazione e assimilabile	1
	Mobile	Denaro	11	
	AV	Mobile	Denaro	1
		BA	Azienda	Altro
	Impresa individuale iscritta nel registro delle imprese			1
	Società a responsabilità limitata			6
	Finanziario		Altri beni finanziari	6
			Titolo di partecipazione	1
	Immobile		Altra unità immobiliare	4
			Terreno	53
			Unità immobiliare a destinazione commerciale e industriale	6
			Unità immobiliare per uso di abitazione e assimilabile	19
	Mobile	Animali	4	
		Denaro	20	
	Mobile registrato	Veicolo	20	
	BO	Mobile	Denaro	1
	CL	Azienda	Società a responsabilità limitata	1
			Finanziario	Altri beni finanziari
Immobile		Terreno	3	
		Unità immobiliare per uso di abitazione e assimilabile	3	
Mobile		Denaro	1	
Mobile registrato	Veicolo	34		
2012	CS	Mobile	Denaro	2
	CT	Azienda	Impresa individuale iscritta nel registro delle imprese	2
			Società in accomandita semplice	2
		Finanziario	Altri beni finanziari	1
		Immobile	Unità immobiliare per uso di abitazione e assimilabile	3
		Mobile	Denaro	1
	Mobile registrato	Veicolo	3	
	CZ	Azienda	Impresa individuale iscritta nel registro delle imprese	9
			Società a responsabilità limitata	5
			Società in accomandita semplice	3
			Società in nome collettivo	1
		Finanziario	Altri beni finanziari	10
			Titolo di partecipazione	1
		Immobile	Altra unità immobiliare	1
			Terreno	132
			Unità immobiliare a destinazione commerciale e industriale	8
	Unità immobiliare per alloggio e usi collettivi		1	
		Unità immobiliare per uso di abitazione e assimilabile	42	
	Mobile	Denaro	1	
	Mobile registrato	Veicolo	45	
GE	Finanziario	Altri beni finanziari	1	
	Mobile registrato	Veicolo	1	
LE	Azienda	Società a responsabilità limitata	2	
		Società in nome collettivo	1	
	Finanziario	Altri beni finanziari	2	
	Immobile	Unità immobiliare a destinazione commerciale e industriale	1	
		Unità immobiliare per uso di abitazione e assimilabile	13	
Mobile	Denaro	2		
Mobile registrato	Veicolo	11		
ME	Azienda	Impresa individuale iscritta nel registro delle imprese	4	
		Società a responsabilità limitata	3	
		Società in accomandita semplice	1	
	Finanziario	Altri beni finanziari	2	
		Titolo obbligazionario o di prestito	2	
	Immobile	Altra unità immobiliare	1	
	Terreno	21		
	Unità immobiliare per uso di abitazione e assimilabile	4		

TAB. 11

2012		Mobile	Denaro	21	
		Mobile registrato	Veicolo	47	
	MI	Azienda	Società a responsabilità limitata	5	
			Società in accomandita semplice	2	
		Finanziario	Altri beni finanziari	3	
			Titolo di partecipazione	6	
			Titolo obbligazionario o di prestito	1	
		Immobile	Terreno	3	
			Unità immobiliare a destinazione commerciale e industriale	4	
			Unità immobiliare per uso di abitazione e assimilabile	36	
		Mobile	Altri oggetti	4	
			Denaro	31	
		Mobile registrato	Veicolo	6	
		MO	Mobile	Denaro	1
	NA	Azienda	Altro	2	
			Impresa individuale iscritta nel registro delle imprese	8	
			Società a responsabilità limitata	6	
			Società cooperativa	1	
			Società in accomandita semplice	6	
			Società per azioni	1	
		Finanziario	Altri beni finanziari	4	
			Titolo di partecipazione	2	
		Immobile	Altra unità immobiliare	5	
			Terreno	40	
	Unità immobiliare a destinazione commerciale e industriale		4		
		Unità immobiliare per uso di abitazione e assimilabile	124		
		Mobile	Denaro	12	
		Mobile registrato	Veicolo	26	
		NO	Mobile registrato	Veicolo	11
	PA	Azienda	Altro	1	
			Impresa individuale iscritta nel registro delle imprese	15	
			Società a responsabilità limitata	18	
			Società in accomandita semplice	6	
			Società in nome collettivo	1	
		Finanziario	Altri beni finanziari	18	
			Titolo cambiario	16	
			Titolo di partecipazione	7	
			Titolo obbligazionario o di prestito	9	
		Immobile	Altra unità immobiliare	11	
	Terreno		207		
	Unità immobiliare a destinazione commerciale e industriale		47		
		Unità immobiliare per uso di abitazione e assimilabile	83		
	Mobile	Altri oggetti	1		
	Denaro	54			
	Mobile registrato	Veicolo	44		
RC	Azienda	Impresa individuale iscritta nel registro delle imprese	2		
		Società a responsabilità limitata	4		
		Società cooperativa	1		
		Società in accomandita semplice	2		
	Finanziario	Altri beni finanziari	5		
	Immobile	Altra unità immobiliare	3		
		Terreno	37		
		Unità immobiliare a destinazione commerciale e industriale	3		
	Unità immobiliare per uso di abitazione e assimilabile	16			
	Mobile	Denaro	6		
	Mobile registrato	Veicolo	18		
RM	Azienda	Impresa individuale iscritta nel registro delle imprese	1		
		Società a responsabilità limitata	5		
	Finanziario	Altri beni finanziari	11		
		Titolo di partecipazione	7		
	Immobile	Altra unità immobiliare	10		
		Terreno	9		
	Unità immobiliare per uso di abitazione e assimilabile	13			
	Mobile	Altri oggetti	2		
	Denaro	4			
	Mobile registrato	Veicolo	27		
SA	Azienda	Impresa individuale iscritta nel registro delle imprese	1		
	Immobile	Terreno	1		

TAB 11

			Unità immobiliare a destinazione commerciale e industriale	1
			Unità immobiliare per uso di abitazione e assimilabile	1
	Mobile		Denaro	1
	Mobile registrato		Veicolo	18
TA	Mobile		Denaro	1
TO	Immobile		Altra unità immobiliare	1
			Terreno	1
			Unità immobiliare a destinazione commerciale e industriale	1
			Unità immobiliare per uso di abitazione e assimilabile	1
	Mobile		Altri oggetti	1
			Denaro	2
Mobile registrato		Veicolo	804	
TS	Mobile		Denaro	3
TOTALE 2012				2.540
2013	BA	Azienda	Società a responsabilità limitata	11
		Finanziario	Altri beni finanziari	1
		Immobile	Terreno	2
			Unità immobiliare per uso di abitazione e assimilabile	1
		Mobile	Denaro	5
		Mobile registrato	Veicolo	2
	CA	Finanziario	Altri beni finanziari	2
		Immobile	Terreno	1
		Mobile registrato	Veicolo	3
	CL	Azienda	Società a responsabilità limitata	1
			Società in accomandita semplice	1
		Finanziario	Altri beni finanziari	7
		Immobile	Terreno	6
		Mobile	Denaro	5
	Mobile registrato	Veicolo	1	
	CT	Immobile	Altra unità immobiliare	6
			Terreno	9
			Unità immobiliare a destinazione commerciale e industriale	3
			Unità immobiliare per uso di abitazione e assimilabile	8
		Mobile	Denaro	1
		Mobile registrato	Veicolo	4
	CZ	Azienda	Impresa individuale iscritta nel registro delle imprese	14
			Società a responsabilità limitata	4
		Finanziario	Altri beni finanziari	117
		Immobile	Altra unità immobiliare	10
			Terreno	60
			Unità immobiliare a destinazione commerciale e industriale	15
			Unità immobiliare per uso di abitazione e assimilabile	22
		Mobile	Altri oggetti	2
			Denaro	7
		Mobile registrato	Bene immateriale	1
		Veicolo	181	
	FI	Azienda	Società a responsabilità limitata	2
Finanziario		Altri beni finanziari	2	
Mobile		Animali	2	
Mobile registrato		Veicolo	2	
GE	Mobile registrato	Veicolo	433	
LE	Azienda	Società a responsabilità limitata	4	
		Società per azioni	1	
	Finanziario	Titolo cambiario	2	
		Titolo di partecipazione	1	
	Immobile	Altra unità immobiliare	4	
		Terreno	151	
		Unità immobiliare a destinazione commerciale e industriale	1	
		Unità immobiliare per alloggio e usi collettivi	8	
	Mobile	Unità immobiliare per uso di abitazione e assimilabile	10	
		Denaro	2	
Mobile registrato	Veicolo	2		
ME	Azienda	Impresa individuale iscritta nel registro delle imprese	2	
	Immobile	Altra unità immobiliare	4	
		Terreno	19	
		Unità immobiliare a destinazione commerciale e industriale	1	
	Mobile	Unità immobiliare per uso di abitazione e assimilabile	2	
	Denaro	1		

TAB. 11

	Mobile registrato	Veicolo	5
MI	Immobile	Unità immobiliare per uso di abitazione e assimilabile	6
	Mobile	Denaro	2
NA	Azienda	Impresa individuale iscritta nel registro delle imprese	4
		Società a responsabilità limitata	8
		Società cooperativa	4
		Società in accomandita semplice	5
		Società in nome collettivo	1
	Finanziario	Altri beni finanziari	6
		Titolo di partecipazione	1
		Titolo obbligazionario o di prestito	4
	Immobile	Altra unità immobiliare	3
		Terreno	45
		Unità immobiliare a destinazione commerciale e industriale	17
Mobile	Altri oggetti	8	
	Denaro	17	
	Mobile registrato	Veicolo	32
NO	Mobile registrato	Veicolo	18
PA	Azienda	Altro	1
		Impresa individuale iscritta nel registro delle imprese	23
		Società a responsabilità limitata	29
		Società cooperativa	1
		Società in accomandita semplice	2
		Società in nome collettivo	5
	Società per azioni	2	
	Finanziario	Altri beni finanziari	116
		Titolo di partecipazione	9
		Titolo obbligazionario o di prestito	7
	Immobile	Altra unità immobiliare	22
Terreno		228	
Unità immobiliare a destinazione commerciale e industriale		39	
Unità immobiliare per alloggio e usi collettivi		2	
Mobile	Altri oggetti	2	
	Denaro	166	
	Mobile registrato	Veicolo	100
RC	Azienda	Impresa individuale iscritta nel registro delle imprese	3
	Immobile	Altra unità immobiliare	3
		Terreno	17
		Unità immobiliare a destinazione commerciale e industriale	1
	Unità immobiliare per uso di abitazione e assimilabile	3	
Mobile	Denaro	1	
	Mobile registrato	Veicolo	1
RM	Immobile	Altra unità immobiliare	2
		Unità immobiliare per uso di abitazione e assimilabile	2
	Mobile registrato	Veicolo	1
SA	Azienda	Società in accomandita semplice	1
		Società per azioni	1
	Finanziario	Altri beni finanziari	1
	Immobile	Altra unità immobiliare	3
Unità immobiliare a destinazione commerciale e industriale		5	
Unità immobiliare per uso di abitazione e assimilabile	19		
Mobile	Denaro	4	
TA	Mobile registrato	Veicolo	2
TO	Immobile	Unità immobiliare per uso di abitazione e assimilabile	5
	Mobile	Denaro	4
	Mobile registrato	Veicolo	151
TOTALE 2013			2.596
TOTALE ANNI 2009- 2013			9.230
TOTALE BANCA DATI			15.400

MINISTERO DELLA GIUSTIZIA
DIPARTIMENTO PER GLI AFFARI DI GIUSTIZIA
DIREZIONE GENERALE DELLA GIUSTIZIA PENALE - UFFICIO I REPARTO DATI STATISTICI E MONITORAGGIO

TABELLA 12 - CONFISCHE DEFINITIVE: RIEPILOGO PER TIPO BENE DAL 2009 AL 2013

dati aggiornati al 30 settembre 2013

ANNO	TIPO BENE	BENI
2009	Azienda	53
	Finanziario	241
	Immobile	384
	Mobile	171
	Mobile registrato	91
	TOTALE 2009	940
2010	Azienda	113
	Finanziario	54
	Immobile	408
	Mobile	143
	Mobile registrato	446
	TOTALE 2010	1.164
2011	Azienda	112
	Finanziario	120
	Immobile	710
	Mobile	263
	Mobile registrato	785
	TOTALE 2011	1.990
2012	Azienda	130
	Finanziario	117
	Immobile	990
	Mobile	188
	Mobile registrato	1.115
	TOTALE 2012	2.540
2013	Azienda	130
	Finanziario	276
	Immobile	1.022
	Mobile	229
	Mobile registrato	939
	TOTALE 2013	2.596
	TOTALE 2009-2013	9.230
	TOTALE BANCA DATI	15.400

MINISTERO DELLA GIUSTIZIA
DIPARTIMENTO PER GLI AFFARI DI GIUSTIZIA
DIREZIONE GENERALE DELLA GIUSTIZIA PENALE - UFFICIO I REPARTO DATI STATISTICI E MONITORAGGIO

TABELLA 13 - STATO DEL BENE PER ANNO E NUMERO
aggiornata al 30 settembre 2013

ANNO	STATO BENE	BENI
2009	CONFISCATO	662
	CONFISCATO DEFINITIVO	940
	DESTINATO	603
	DISSEQUESTRATO	1.925
	PROPOSTO	1.744
	RIGETTATO	893
	SEQUESTRATO	618
	totale 2009	7.385
2010	CONFISCATO	1.350
	CONFISCATO DEFINITIVO	1.164
	DESTINATO	385
	DISSEQUESTRATO	2.130
	PROPOSTO	2.034
	RIGETTATO	1.856
	SEQUESTRATO	798
	totale 2010	9.717
2011	CONFISCATO	2.292
	CONFISCATO DEFINITIVO	1.990
	DESTINATO	95
	DISSEQUESTRATO	1.735
	PROPOSTO	4.806
	RIGETTATO	2.258
	SEQUESTRATO	1.867
	totale 2011	15.043
2012	CONFISCATO	6.414
	CONFISCATO DEFINITIVO	2.540
	DESTINATO	86
	DISSEQUESTRATO	1.915
	PROPOSTO	6.765
	RIGETTATO	3.014
	SEQUESTRATO	2.891
	totale 2012	23.625
2013	CONFISCATO	5.672
	CONFISCATO DEFINITIVO	2.596
	DESTINATO	162
	DISSEQUESTRATO	678
	PROPOSTO	6.642
	RIGETTATO	3.026
	SEQUESTRATO	1.517
	totale 2013	20.293
TOTALE 2009-2013		76.063
TOTALE BANCA DATI		113.753

MINISTERO DELLA GIUSTIZIA
 DIPARTIMENTO PER GLI AFFARI DI GIUSTIZIA
 DIREZIONE GENERALE DELLA GIUSTIZIA PENALE - UFFICIO I REPARTO DATI STATISTICI E MONITORAGGIO

TABELLA 14 - BENI PER TIPO E CATEGORIA ATTO
 aggiornata al 30 settembre 2013

TIPO BENE	CATEGORIA ATTO	NUMERO BENI
AZIENDA	Proposta	2.192
	Decreto I grado	3.688
	Decreto II grado	951
	Sentenza di Cassazione	643
	Decreto di Destinazione	149
TOTALE AZIENDA		7.623
FINANZIARIO	Proposta	2.948
	Decreto I grado	5.939
	Decreto II grado	1.374
	Sentenza di Cassazione	1.424
	Decreto di Destinazione	32
TOTALE FINANZIARIO		11.717
IMMOBILE	Proposta	14.569
	Decreto I grado	23.249
	Decreto II grado	6.989
	Sentenza di Cassazione	4.786
	Decreto di Destinazione	4.650
TOTALE IMMOBILE		54.243
MOBILE	Proposta	4.622
	Decreto I grado	8.808
	Decreto II grado	2.103
	Sentenza di Cassazione	1.720
TOTALE MOBILE		17.253
MOBILE REGISTRATO	Proposta	5.063
	Decreto I grado	12.981
	Decreto II grado	2.883
	Sentenza di Cassazione	1.990
TOTALE MOBILE REGISTRATO		22.917
TOTALE BENI IN BANCA DATI		113.753

MINISTERO DELLA GIUSTIZIA
DIPARTIMENTO PER GLI AFFARI DI GIUSTIZIA
DIREZIONE GENERALE DELLA GIUSTIZIA PENALE - UFFICIO I REPARTO DATI STATISTICI E MONITORAGGIO

TABELLA 15 - BENI CON PROVVEDIMENTO DI DESTINAZIONE STATO-COMUNI
aggiornata al 30 settembre 2013

ANNO	STATO		COMUNI		TOTALE	
	BENI	VALORE	BENI	VALORE	BENI	VALORE
fino al 2008	505	123.527.017	2.975	553.919.729	3.480	677.446.746
2009	66	17.059.900	563	93.342.088	629	110.401.988
2010	118	22.272.970	277	33.867.033	395	56.140.003
2011	53	6.381.200	42	1.705.984	95	8.087.184
2012	24	202.291	62	3.078.994	86	3.281.285
2013	50	1.614.407	112	2.536.553	162	4.150.961
TOTALE	816	171.057.786	4.031	688.450.381	4.847	859.508.167

MINISTERO DELLA GIUSTIZIA
DIPARTIMENTO PER GLI AFFARI DI GIUSTIZIA
DIREZIONE GENERALE DELLA GIUSTIZIA PENALE - UFFICIO I REPARTO DATI STATISTICI E MONITORAGGIO

TABELLA 16 - BENI DESTINATI PER DISTRETTO
aggiornata al 30 settembre 2013

DISTRETTO DI CORTE DI APPELLO	2009	2010	2011	2012	2013	TOTALE 2009 - 2013	RIEPILOGO TOTALE BANCA DATI
AREA SETTENTRIONALE							
BOLOGNA	8	3	1	1	0	13	26
BOLZANO	0	0	0	0	0	0	0
BRESCIA	13	4	7	4	5	33	57
GENOVA	0	1	0	2	8	11	19
MILANO	69	44	10	13	14	150	502
TORINO	3	0	0	0	0	3	53
TRENTO	0	1	0	0	0	1	15
TRIESTE	0	3	0	0	0	3	11
VENEZIA	1	0	0	0	0	1	51
TOTALE	94	56	18	20	27	215	734
AREA CENTRALE							
ANCONA	2	0	0	0	0	2	2
FIRENZE	0	3	0	0	0	3	9
PERUGIA	0	0	0	0	0	0	0
R O M A	40	5	19	11	4	79	264
TOTALE	42	8	19	11	4	84	275
AREA MERIDIONALE							
BARI	47	15	2	9	2	75	227
CAMPOBASSO	0	0	0	0	0	0	0
CATANZARO	10	6	0	0	4	20	161
L'AQUILA	6	2	0	1	2	11	15
LECCE	35	31	1	7	3	77	178
NAPOLI	27	14	15	15	15	86	572
POTENZA	0	0	1	0	0	1	14
REGGIO CALABRIA	46	35	9	7	9	106	510
SALERNO	5	6	7	3	9	30	96
TARANTO	6	13	1	8	6	34	67
TOTALE	182	122	36	50	50	440	1.840
AREA INSULARE							
CAGLIARI	2	0	0	0	0	2	28
CALTANISSETTA	25	8	8	1	49	91	117
CATANIA	42	21	0	0	11	74	237
MESSINA	15	14	0	0	6	35	59
PALERMO	226	166	14	4	15	425	1.552
SASSARI	1	0	0	0	0	1	5
TOTALE	311	209	22	5	81	628	1.998
RIEPILOGO							
NORD	94	56	18	20	27	215	734
CENTRO	42	8	19	11	4	84	275
SUD	182	122	36	50	50	440	1.840
ISOLE	311	209	22	5	81	628	1.998
TOT. NAZ.	629	395	95	86	162	1.367	4.847

MINISTERO DELLA GIUSTIZIA
 DIPARTIMENTO PER GLI AFFARI DI GIUSTIZIA
 DIREZIONE GENERALE DELLA GIUSTIZIA PENALE - UFFICIO I REPARTO DATI STATISTICI E MONITORAGGIO

TABELLA 17
BENI CON PROVVEDIMENTO DI DESTINAZIONE ALLO STATO: RIEPILOGO
 aggiornata al 30 settembre 2013

PERIODO	TIPO DESTINATARIO	BENI	VALORE
1992 - 2013	Ordine Pubblico	540	136.230.132
	Altro	201	18.804.060
	Protezione Civile	67	10.501.721
	Giustizia	8	5.521.874
	TOTALE BANCA DATI	816	171.057.786

2009 - 2013	Ordine Pubblico	117	29.071.421
	Altro	138	9.313.815
	Protezione Civile	56	9.145.534
	Giustizia	0	0
	TOTALE 2009-2013	311	47.530.769

MINISTERO DELLA GIUSTIZIA
DIPARTIMENTO PER GLI AFFARI DI GIUSTIZIA
DIREZIONE GENERALE DELLA GIUSTIZIA PENALE - UFFICIO I REPARTO DATI STATISTICI E MONITORAGGIO

TABELLA 18
BENI CON PROVVEDIMENTO DI DESTINAZIONE ALLO STATO
aggiornata al 30 settembre 2013

ANNO	TIPO DESTINATARIO	BENI	VALORE
fino al 2008	Altro	63	9.490.244
	Giustizia	8	5.521.874
	Ordine Pubblico	423	107.158.712
	Protezione Civile	11	1.356.187
	totale fino al 2008	505	123.527.017
2009	Altro	17	3.696.428
	Ordine Pubblico	41	10.269.912
	Protezione Civile	8	3.093.561
	totale 2009	66	17.059.900
2010	Altro	17	3.532.834
	Ordine Pubblico	58	13.873.509
	Protezione Civile	43	4.866.628
	totale 2010	118	22.272.970
2011	Altro	42	786.855
	Ordine Pubblico	8	4.409.000
	Protezione Civile	3	1.185.345
	totale 2011	53	6.381.200
2012	Altro	21	103.291
	Ordine Pubblico	3	99.000
	totale 2012	24	202.291
2013	Altro	41	1.194.407
	Ordine Pubblico	7	420.000
	Protezione Civile	2	0
	totale 2013	50	1.614.407
TOTALE 2009-2013		311	47.530.769
TOTALE Banca Dati		816	171.057.786

MINISTERO DELLA GIUSTIZIA
DIPARTIMENTO PER GLI AFFARI DI GIUSTIZIA
DIREZIONE GENERALE DELLA GIUSTIZIA PENALE - UFFICIO I REPARTO DATI STATISTICI E MONITORAGGIO

TABELLA 19
BENI CON PROVVEDIMENTO DI DESTINAZIONE AI COMUNI PER FINALITA' ISTITUZIONALI
aggiornata al 30 settembre 2013

ANNO	TIPO UTILIZZO	BENI	VALORE
fino al 2008	Altro	568	95.460.619
	Canili	30	2.658.334
	Depositi	74	4.605.283
	Emergenze abitative	100	13.827.331
	Infrastrutture	15	3.210.100
	Scuole	41	15.056.496
	Sede Vigili Urbani	22	4.287.288
	Uffici comunali	205	33.496.816
	Uffici giudiziari	33	1.454.231
	TOTALE fino al 2008	1.088	174.056.497
2009	Altro	28	6.968.046
	Canili	12	824.750
	Depositi	23	1.548.321
	Emergenze abitative	69	8.793.212
	Infrastrutture	8	255.100
	Scuole	4	1.273.700
	Sede Vigili Urbani	6	1.351.849
	Uffici comunali	38	8.858.304
	Uffici giudiziari	1	240.950
	TOTALE 2009	189	30.114.232
2010	Altro	24	1.531.009
	Canili	6	168.000
	Depositi	10	404.480
	Emergenze abitative	31	4.162.975
	Infrastrutture	7	17.030
	Scuole	5	362.000
	Sede Vigili Urbani	2	145.640
	Uffici comunali	24	2.678.150
	Uffici giudiziari	1	0
	TOTALE 2010	110	9.469.284

ANNO	TIPO UTILIZZO	BENI	VALORE
2011	Altro	8	443.150
	Depositi	1	229.000
	Emergenze abitative	4	60.000
	Infrastrutture	4	0
	Uffici comunali	3	98.127
	TOTALE 2011	20	830.277
2012	Altro	6	0
	Emergenze abitative	3	0
	Infrastrutture	3	195.000
	Scuole	3	1.955.994
	Uffici comunali	11	441.000
	Uffici giudiziari	1	224.000
	TOTALE 2012	27	2.815.994
2013	Canili	2	0
	Emergenze abitative	13	0
	Infrastrutture	2	0
	Uffici comunali	6	0
	Uffici giudiziari	1	0
	TOTALE 2013	24	0
TOTALE 2009-2013		370	43.229.787
TOTALE BANCA DATI		1.458	217.286.284

MINISTERO DELLA GIUSTIZIA
 DIPARTIMENTO PER GLI AFFARI DI GIUSTIZIA
 DIREZIONE GENERALE DELLA GIUSTIZIA PENALE - UFFICIO I REPARTO DATI STATISTICI E MONITORAGGIO

TABELLA 20
BENI CON PROVVEDIMENTO DI DESTINAZIONE AI COMUNI PER SCOPI SOCIALI
 aggiornata al 30 settembre 2013

ANNO	TIPO UTILIZZO	BENI	VALORE
fino al 2008	Altro	303	73.060.946
	Centro per anziani	62	12.385.893
	Centro per attività sportive	28	9.616.622
	Centro per famiglie	80	10.589.715
	Centro per i diversamente abili	44	8.975.469
	Centro per minori	99	24.064.730
	Centro per tossicodipendenti	69	54.986.328
	Sede associazioni	717	108.860.217
	Utilità sociali	379	61.796.103
	Verde	106	15.527.210
	TOTALE fino al 2008	1.887	379.863.232
2009	Altro	27	2.748.129
	Centro per anziani	12	3.180.100
	Centro per attività sportive	2	473.000
	Centro per famiglie	9	1.249.520
	Centro per i diversamente abili	1	366.700
	Centro per minori	4	960.674
	Centro per tossicodipendenti	4	1.263.629
	Sede associazioni	188	31.484.703
	Utilità sociali	119	20.173.815
	Verde	8	1.327.585
	TOTALE 2009	374	63.227.856
2010	Altro	6	2.120.230
	Centro per anziani	11	956.599
	Centro per attività sportive	3	30.000
	Centro per famiglie	7	855.749
	Centro per i diversamente abili	4	4.532.280
	Centro per minori	14	881.200
	Sede associazioni	68	9.125.115
	Utilità sociali	47	5.869.077
	Verde	7	27.500
	TOTALE 2010	167	24.397.749

ANNO	TIPO UTILIZZO	BENI	VALORE
2011	Centro per anziani	1	0
	Centro per famiglie	1	189.770
	Centro per i diversamente abili	2	246.937
	Sede associazioni	12	425.000
	Utilità sociali	5	14.000
	Verde	1	0
	TOTALE 2011	22	875.707
2012	Altro	4	0
	Centro per famiglie	1	0
	Centro per i diversamente abili	2	0
	Sede associazioni	13	130.000
	Utilità sociali	14	133.000
	Verde	1	0
	TOTALE 2012	35	263.000
2013	Altro	1	0
	Centro per minori	4	0
	Sede associazioni	43	163.053
	Utilità sociali	40	2.373.500
	TOTALE 2013	88	2.536.553
TOTALE 2009-2013		686	91.300.865
TOTALE BANCA DATI		2.573	471.164.197

PAGINA BIANCA

€ 4,60



171540002480