

Doc.      XV  
n.         26

## RELAZIONE DELLA CORTE DEI CONTI

### AL PARLAMENTO

*sulla gestione finanziaria degli Enti sottoposti a controllo  
in applicazione della legge 21 marzo 1958, n. 259*

**ISTITUTO NAZIONALE DI ECONOMIA AGRICOLA (INEA)**

**(Esercizio 2011)**

---

Comunicata alla Presidenza il 3 giugno 2013

---

PAGINA BIANCA

**INDICE**

Determinazione della Corte dei conti n. 46/2013 del 24 maggio 2013 .....	<i>Pag.</i>	7
Relazione sul risultato del controllo eseguito sulla gestione finanziaria dell'Istituto Nazionale di Economia Agraria (INEA) Esercizio 2011 .....	»	11

**DOCUMENTI ALLEGATI***Esercizio 2011:*

Bilancio consuntivo .....	»	53
Relazione sulla gestione .....	»	165
Relazione del Collegio dei revisori .....	»	273

PAGINA BIANCA



# Corte dei Conti

Determinazione e relazione della Sezione del controllo sugli enti  
sul risultato del controllo eseguito sulla gestione finanziaria  
dell'**ISTITUTO NAZIONALE DI ECONOMIA AGRICOLA (INEA)**  
per l'esercizio 2011

*Relatore: Consigliere Maria Luisa De Carli*

*Ha collaborato per l'istruttoria e l'analisi gestionale la rag. Maria Sorrentino*

PAGINA BIANCA

## **DETERMINAZIONE DELLA CORTE DEI CONTI**

PAGINA BIANCA



*Determinazione n. 46/2013.*

LA CORTE DEI CONTI  
IN SEZIONE DEL CONTROLLO SUGLI ENTI

nell'adunanza del 24 maggio 2013;

visto il testo unico delle leggi sulla Corte dei conti approvato con regio decreto 12 luglio 1934, n. 1214;

vista la legge 21 marzo 1958, n. 259;

visto il decreto del Presidente della Repubblica in data 31 marzo 1961, con il quale l'Istituto nazionale di economia agraria (INEA), è stato sottoposto al controllo della Corte dei conti;

visto il conto consuntivo dell'Ente suddetto, relativo all'esercizio finanziario 2011, nonché le annesse relazioni degli organi amministrativi e del Collegio dei revisori, trasmessi alla Corte in adempimento dell'articolo 4 della citata legge n. 259 del 1958;

esaminati gli atti;

udito il relatore Consigliere Maria Luisa De Carli e, sulla sua proposta, discussa e deliberata la relazione con la quale la Corte, in base agli atti ed agli elementi acquisiti, riferisce alle Presidenze delle due Camere del Parlamento il risultato del controllo eseguito sulla gestione finanziaria dell'Istituto nazionale di economia agraria (INEA) per l'esercizio 2011;

ritenuto che, assolto così ogni prescritto incombente, possa, a norma dell'articolo 7 della citata legge n. 259 del 1958, darsi corso alla comunicazione alle dette Presidenze, oltre che del conto consuntivo – corredato dalle relazioni degli organi amministrativi e di revisione – della relazione come innanzi deliberata, che alla presente si unisce perché ne faccia parte integrante;

ritenuto che dall'esame della gestione e della documentazione relativa all'esercizio 2011 è risultato che:

1) l'affidamento di incarico di collaborazione a professionalità esterne registra un considerevole aumento;

2) la consistenza dei residui attivi e passivi resta elevata nonostante la cancellazione disposta per quelli ritenuti non più esigibili o insussistenti;

3) il ricorso all'indebitamento è un fenomeno in crescita;

4) il conto economico chiude l'esercizio 2011 con un disavanzo di euro 1.778.106;

5) lo stato patrimoniale chiude l'esercizio 2011 con un patrimonio netto di euro 10.636.956, in diminuzione rispetto ai due esercizi precedenti del 14,3 per cento.

#### PER QUESTI MOTIVI

comunica, a norma dell'articolo 7 della legge n. 259 del 1958, alle Presidenze delle due Camere del Parlamento, insieme con il conto consuntivo per l'esercizio 2011 – corredato delle relazioni degli organi amministrativi e di revisione – dell'Istituto nazionale di economia agraria (INEA), l'unita relazione con la quale la Corte riferisce il risultato del controllo eseguito sulla gestione finanziaria dell'Ente stesso.

ESTENSORE

*Maria Luisa De Carli*

PRESIDENTE

*Ernesto Basile*

Depositata in Segreteria il 30 maggio 2013.

IL DIRIGENTE

(dott.ssa Luciana Troccoli)

## **RELAZIONE DELLA CORTE DEI CONTI**

PAGINA BIANCA

RELAZIONE SUL RISULTATO DEL CONTROLLO ESEGUITO SULLA  
GESTIONE FINANZIARIA DELL'ISTITUTO NAZIONALE DI  
ECONOMIA AGRARIA (INEA) PER L'ESERCIZIO 2011

S O M M A R I O

<i>Premessa</i> .....	<i>Pag.</i>	15
1. Quadro normativo .....	»	16
2. Organi .....	»	17
3. Struttura organizzativa .....	»	19
4. Personale .....	»	21
5. Attività istituzionale .....	»	28
6. Risorse finanziarie .....	»	30
7. Gestione finanziaria .....	»	32
8. Conclusioni .....	»	46

PAGINA BIANCA

**PREMESSA**

Con la presente relazione la Corte dei conti riferisce al Parlamento, ai sensi dell'art.2 della legge 21 marzo 1958, n. 259, sul risultato del controllo eseguito sulla gestione finanziaria dell' Istituto Nazionale di Economia Agraria (INEA) per l'esercizio finanziario 2011, nonché sui fatti di maggior rilievo verificatisi fino a data corrente.

Il precedente referto, avente ad oggetto l'esercizio 2010, è stato deliberato e comunicato alle Camere con determinazione n. 23 del 6 marzo 2012.<sup>1</sup>

---

<sup>1</sup> Camera dei Deputati XVI legislatura, Documento XV, n. 399.

## 1. QUADRO NORMATIVO

L'Istituto Nazionale di Economia Agraria (INEA), istituito con Regio Decreto il 28 maggio 1928 n. 1418, è un ente di ricerca di diritto pubblico soggetto al controllo del Ministero delle politiche agricole, alimentari e forestali dal quale riceve un contributo annuale per le spese di funzionamento.

L'Istituto svolge attività di ricerca in ambito nazionale, comunitario e internazionale nel settore agro-industriale, forestale e della pesca anche allo scopo di contribuire all'elaborazione delle linee di politica agricola, agroindustriale e forestale nazionali. Negli ultimi anni l'Istituto ha ampliato le attività svolte a supporto alla pubblica amministrazione per l'attuazione delle politiche agricole con particolare riferimento a quelle provenienti dall'Unione Europea<sup>2</sup>.

Ai sensi dell'art. 6 del regolamento CEE n. 79/65 l'INEA è stato designato quale organo di collegamento tra lo Stato italiano e l'Unione Europea per la gestione della rete di informazione contabile agricola della Comunità europea (RICA)<sup>3</sup>.

Il quadro normativo non presenta variazioni rispetto a quello illustrato nelle precedenti relazioni alle quali pertanto si rinvia.

---

<sup>2</sup> I principali interlocutori istituzionali dell'Istituto sono il Ministero delle politiche agricole, alimentari e forestali, verso il quale svolge attività di supporto alla programmazione e alla gestione delle politiche agricole; la Commissione Europea, per le attività di valutazione dei programmi di intervento in campo agricolo e di sviluppo rurale, nonché per le attività di progettazione e gestione della rete di informazione contabile agricola (RICA); il Ministero dell'Ambiente per le tematiche relative ai cambiamenti climatici e all'utilizzo agricolo delle risorse idriche; il Ministero dell'Economia per attività di supporto e assistenza alle procedure di monitoraggio e valutazione del settore agricolo; il Ministero degli Esteri, per la fornitura di analisi conoscitive su dossier agricoli rilevanti per la definizione della posizione negoziale italiana nell'ambito di trattative internazionali, sia a livello di Unione Europea che di negoziati multilaterali; il Ministero della Salute per i temi legati alla sicurezza alimentare; l'OCSE, dove l'INEA partecipa, nella delegazione del MIPAAF, a tavoli di lavoro sui mercati agricoli, sullo sviluppo rurale e sui rapporti agricoltura-ambiente e, infine, la FAO.

<sup>3</sup> Il regolamento comunitario n. 1217/2009 ha riorganizzato la Rete di informazione contabile (RICA) ribadendo il ruolo della rete quale strumento utile a soddisfare le esigenze conoscitive dell'Unione Europea in ordine al funzionamento economico delle imprese agricole.



## 2. ORGANI

Ai sensi dell'articolo 14 del d.lgvo 29 ottobre 1999, n. 454<sup>4</sup> sono organi dell'Istituto il Presidente, il Consiglio di amministrazione, il Consiglio scientifico e il Collegio dei revisori dei conti.

I titolari degli organi durano in carica quattro anni e sono rinnovabili una sola volta, i loro compensi sono stabiliti con decreto del Ministro delle politiche agricole, di concerto col Ministro dell'Economia e Finanze.

Il Presidente ha la rappresentanza legale dell'ente ed è scelto tra personalità di alta qualificazione scientifica nelle discipline oggetto delle attività di ricerca dell'ente<sup>5</sup>. L'incarico dell'attuale Presidente è stato rinnovato con DPR del 19 novembre 2010.

Il Consiglio di amministrazione è composto dal Presidente e da quattro membri di cui uno designato dalla Conferenza dei presidenti delle regioni e delle province autonome<sup>6</sup>. L'attuale Consiglio è stato nominato con decreto del Ministro delle politiche agricole il 17 dicembre 2010.

Il Consiglio scientifico è composto dal Presidente dell'Ente e da due membri, di cui uno designato dal Ministro delle politiche agricole e forestali e l'altro dalla Conferenza permanente tra lo Stato, le regioni e le province autonome di Trento e Bolzano.

L'attuale Consiglio è stato nominato con decreto del Ministero delle politiche agricole del 18 ottobre 2011.

Il Collegio dei revisori dei conti è formato dal Presidente, da due membri effettivi e da due supplenti. L'attuale Collegio è stato nominato con decreto del Ministro delle politiche agricole del 17 dicembre 2010 (successivamente integrato con decreto del 4 marzo 2011).

Nella tabella che segue sono riportati i compensi annui lordi attribuiti ai titolari degli organi dal 2009 al 2011.

---

<sup>4</sup> Il decreto legislativo n. 454 del 1999 è dedicato alla "Riorganizzazione del settore della ricerca in agricoltura, a norma dell'articolo 11 della legge 15 marzo 1997, n. 59".

<sup>5</sup> Art. 14, comma 2, D.Lgs. 29 ottobre 1999, n. 454

<sup>6</sup> Il Consiglio di amministrazione era stato nominato con decreto del Ministro delle politiche agricole e forestali n. 724 dell'8 novembre 2007 e avrebbe dovuto rimanere in carica fino al novembre del 2011 così come il collegio dei revisori, nominato con D.M. del 23 ottobre 2007. In ottemperanza all'art. 4 sexiesdecies del d.lgs. n. 171/2008 poi convertito in legge n. 205/2008, il quale prevede che successivamente alla modifica statutaria si debba procedere al rinnovo degli organi, il Ministro delle politiche agricole alimentari e forestali, in data 17 dicembre 2010, ha disposto il rinnovo del Consiglio di amministrazione e del Collegio dei revisori.

**Tab. n. 1 - Compensi annui ai titolari degli organi***(importi in euro)*

	2009	2010	Var % 2010/09	2011	Var % 2011/10
Compensi e indennità al Presidente	69.152	70.053	1,3	53.540	-23,6
Compensi e indennità Consiglio di amministrazione (5)	40.823	39.937	-2,2	39.923	0,0
Compensi e indennità Collegio revisori (5)	35.433	37.537	5,9	32.435	-13,6
Compensi, indennità e rimborsi Consiglio scientifico (3)	10.829	10.071	-7,0	8.571	-14,9
Rimborso spese e indennità di missione ai titolari degli organi	38.872	29.387	-24,4	7.926	-73,0
<b>TOTALE</b>	<b>195.109</b>	<b>186.985</b>	<b>-4,2</b>	<b>142.395</b>	<b>-23,8</b>

Fonte: bilancio INEA

N.B. Tra parentesi il numero dei componenti dell'organo

Dal 2009 al 2011 la spesa complessiva per i compensi ai titolari degli organi presenta una costante riduzione. In particolare il 2011 registra, rispetto all'esercizio precedente, una diminuzione pari al 23,8% corrispondente a 45.000 euro in meno (da 186.985 a 142.395 euro). Essa è attribuibile in parte alla riduzione delle "indennità e dei gettoni spettanti ai componenti degli organi" (art. 6, comma 3, decreto legge 78/2010) ed in misura superiore alla flessione della spesa delle "indennità di missione" (73% in meno rispetto al 2010).

#### Organismo Indipendente di Valutazione (O.I.V.)

Ai sensi dell'art. 14 del d.lgs n. 150/09, nel 2010 l'Istituto ha costituito l'Organismo Indipendente di Valutazione (O.I.V.). Tale organismo è composto da tre membri nominati dal Consiglio di amministrazione. L'incarico ha la durata di tre anni (dal 1 ottobre 2010 al 29 giugno 2013) ed è rinnovabile una sola volta.

Nel 2011 la spesa annuale per tale organismo, che ha iniziato ad operare il 1 ottobre 2010, è stata imputata alle spese di funzionamento ed è stata pari a 45.000 euro (nel 2010 è stata di 12.480 euro).

### 3. STRUTTURA ORGANIZZATIVA

L'INEA ha la sede centrale a Roma ed è presente sul territorio nazionale con 19 sedi regionali che svolgono le seguenti attività tecnico-scientifiche: consulenza, assistenza tecnica e informazione in favore delle amministrazioni regionali e locali; gestione e coordinamento, a livello territoriale, dell'attività di rilevazione dell'indagine RICA-REA; ricerca e indagini attraverso l'elaborazione di propri progetti e/o la partecipazione a progetti promossi da altri Enti.

Ogni sede regionale, in attuazione delle linee di indirizzo definite nel piano triennale, partecipa alle attività tecniche e scientifiche promosse dalla sede centrale.

Dal 2010 l'INEA ha trasferito la propria sede centrale in un unico immobile affittato per un importo complessivo annuale di € 1.343.000 più IVA. Sino a tale data la sede dell'Istituto utilizzava sette appartamenti (tre dei quali di proprietà dell'Istituto)<sup>7</sup>.

Per le 19 sedi regionali l'INEA sostiene un costo complessivo di € 272.720,16.

La struttura nella sede di Roma risulta articolata in due Centri di responsabilità dirigenziale e in un ufficio di staff al Presidente<sup>8</sup>:

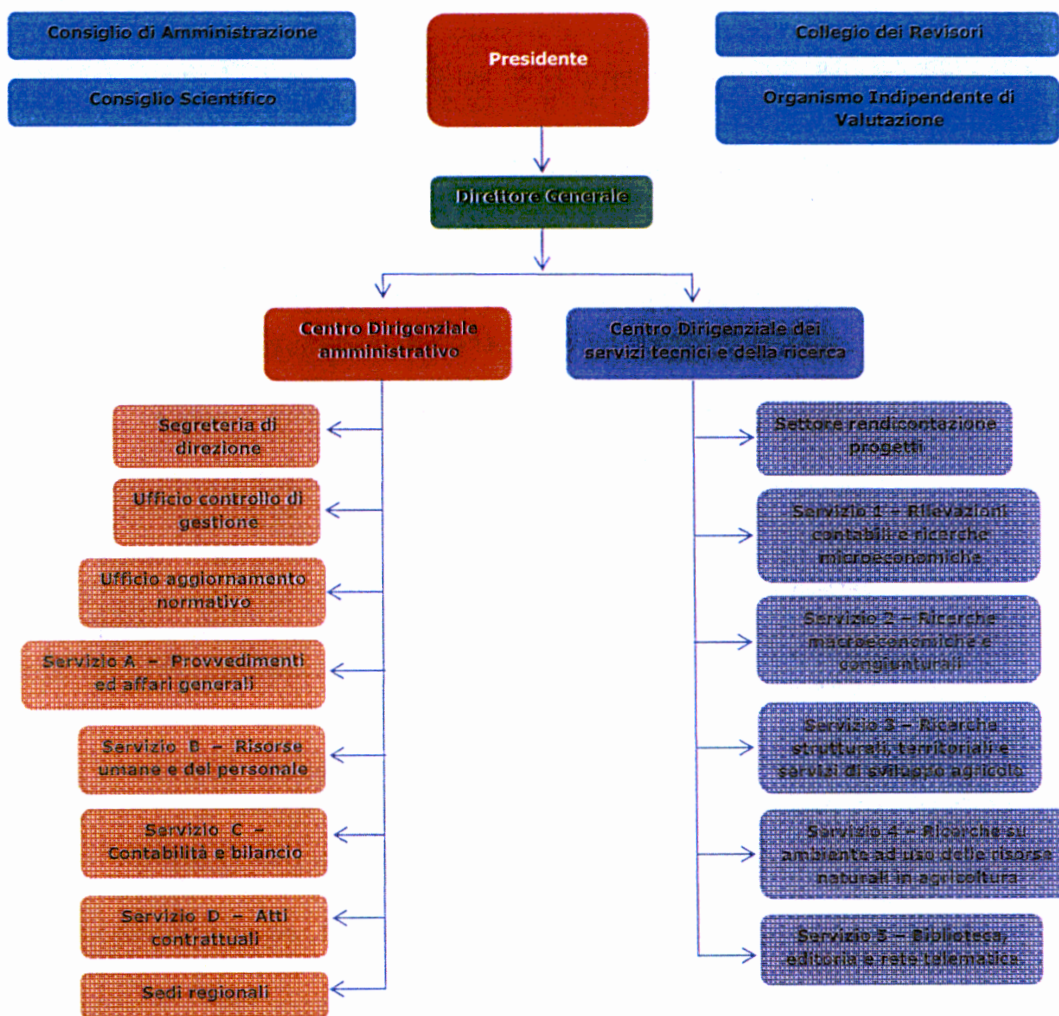
1. Centro di responsabilità *amministrativo/funzionamento* ha competenza in materia di servizi generali e del personale ed è articolato in quattro servizi: risorse umane e personale, contabilità e bilancio, atti contrattuali e, infine, provvedimenti ed affari generali;
2. Centro di responsabilità *servizi tecnici e della ricerca* svolge funzioni di supporto generale alle aree di attività tecnico scientifica. È suddiviso in cinque servizi: rilevazioni contabili e ricerche microeconomiche, ricerche macroeconomiche e congiunturali, ricerche strutturali, territoriali e servizi di sviluppo agricolo, ricerche su ambiente e uso delle risorse naturali in agricoltura ed infine biblioteca, editoria e reti telematica.

Ai dirigenti amministrativi preposti ai due Centri di responsabilità sono affidati l'incarico di dirigere e coordinare rispettivamente l'ufficio dirigenziale dei servizi generali e del personale e l'ufficio dirigenziale dei servizi tecnici e della ricerca.

<sup>7</sup> Uno di tali appartamenti è attualmente affittato ad un canone annuo di € 87.000.

<sup>8</sup> Nel 2011 il Consiglio di Amministrazione ha ridotto ad una le tre unità di personale assegnate al Presidente ai sensi dell'art. 8 del Regolamento per il funzionamento e l'organizzazione.

Di seguito si riporta l'organigramma dell'Istituto



#### 4. PERSONALE

##### Direttore generale

L'attuale Direttore generale, che è stato nominato nel 2006 con contratto di diritto privato della durata di quattro anni, nel 2010 è stato confermato per ulteriori quattro anni<sup>9</sup>.

È responsabile della gestione dell'Istituto e dell'attuazione delle direttive del Consiglio di amministrazione e del Presidente<sup>10</sup>.

La tabella che segue riporta le voci che concorrono alla formazione degli emolumenti spettanti al Direttore generale per ciascuno degli anni (2009-2011).

**Tab. n. 2 - Compenso complessivo del Direttore Generale**

*(importo in euro)*

Direttore Generale	2009	2010	2011
Stipendio tabellare	51.329	55.404	55.404
Indennità di posizione fissa	33.633	36.300	36.300
Indennità di posizione variabile	50.000	50.000	50.000
Retribuzione di risultato	16.727	17.260	17.260
<b>Totale</b>	<b>151.689</b>	<b>158.964</b>	<b>158.964</b>

Fonte: INEA

Nel 2011 il compenso lordo complessivo del Direttore generale è stato di € 158.964 ed è rimasto invariato rispetto all'esercizio precedente. A tale compenso è stata applicata la riduzione prevista dall'art. 9, comma 2 del D.L. 78/2010.

La pianta organica, rideterminata ai sensi dell'art. 1, comma 93 della legge n. 311/2004, prevede 120 unità di personale.

Nel 2011 hanno prestato servizio 114 unità di personale a tempo indeterminato<sup>11</sup> (2 in meno rispetto al 2010) e 121 a tempo determinato compreso il direttore generale (11 in più rispetto al 2010).

Nel 2011 su 120 unità di personale a tempo determinato (escluso il Direttore generale) 46 sono state utilizzate per il supporto amministrativo e tecnico all'attività di ricerca e 74 (laureati ricercatori e tecnologi) nell'attività di ricerca vera e propria.

<sup>9</sup> Consiglio di amministrazione deliberazione del 28 gennaio 2010.

<sup>10</sup> Art. 8 dello Statuto.

<sup>11</sup> Nel 2012 il personale a tempo indeterminato è aumentato di 3 unità (117 unità); quello a tempo determinato è diminuito di 5 unità, passando da 121 a 116 unità (a febbraio 2013 risultano 112 unità con una riduzione ulteriore di 4 unità).

La tabella seguente riporta la consistenza del personale e le variazioni registrate dal 2009 al 2011.

**Tab. n. 3 - Personale a tempo indeterminato e a tempo determinato**

Personale	Al 31/12/2009	Al 31/12/2010	Var. ass.	Var.% 2010/09	Al 31/12/2011	Var. ass.	Var.% 2011/10
A tempo Indeterminato	118	116	-2	-1,7	114	-2	-1,7
A tempo determinato*	115	110	-5	-4,3	121	11	10,0
<b>TOTALE</b>	<b>233</b>	<b>226</b>	<b>-7</b>	<b>-3,0</b>	<b>235</b>	<b>9</b>	<b>4,0</b>

\* Compreso il Direttore Generale

Le due tabelle che seguono specificano la consistenza del personale a tempo indeterminato e a tempo determinato per qualifica professionale.

**Tab. n. 4 - Personale a tempo indeterminato**

CATEGORIE	Pianta organica	In servizio al 31/12/11
Dirigente	2	2
Ricercatore	33	33
Tecnologo	25	23
Funzionario di amministrazione	1	1
<b>laureati</b>	<b>61</b>	<b>59</b>
Collaboratore tecn. enti ricerca	28	28
Operatore tecnico	6	4
Collaboratore di amministrazione	22	19
Operatore di amministrazione	3	4
<b>diplomati</b>	<b>59</b>	<b>55</b>
<b>TOTALE</b>	<b>120</b>	<b>114</b>

Fonte: INEA

**Tab. n. 5 - Personale a tempo determinato**

CATEGORIE	In servizio al 31/12/11
Direttore generale	1
Ricercatore	26
Tecnologo	49
Collaboratore tecn. enti ricerca	23
Collaboratore di amministrazione	22
<b>TOTALE</b>	<b>121</b>

Fonte: INEA

Il costo del personale a tempo determinato viene imputato ai progetti di ricerca a cui partecipa.

Il numero delle unità di personale a tempo determinato, le modalità di rinnovo dei contratti e la durata degli stessi (la durata di alcuni contratti supera i dieci anni) richiedono da parte dell'INEA la definizione di un quadro di regole precise con particolare riferimento alla tipologia di professionalità necessarie, alla durata ed alle modalità di rinnovo dei contratti. Ciò anche allo scopo di evitare aspettative ingiustificate e disporre di una struttura snella in coerenza con i compiti istituzionali di un ente di ricerca.

La tabella n. 6 riporta le voci che concorrono a formare la spesa per il personale a tempo indeterminato e a tempo determinato\*.

**Tab. n. 6 - Spese per il personale in servizio**

(importi in euro)

	2009	2010	Var % 2010/09	2011	Inc. % 2011	Var % 2011/10
Stipendi ed altri assegni fissi al personale	4.633.512	4.335.399	-6,4	4.342.955	35,6	0,2
Stipendi ed altri assegni fissi al personale con contr. a tempo determinato Ex CCNL e D.G.	177.181	195.995	10,6	177.693	1,5	-9,3
Trattamento accessorio livelli IV -VIII	880.668	720.799	-18,2	720.092	5,9	-0,1
Indennità e rimborso spese per missioni all'interno e all'estero del personale dipendente.	530.000	630.000	18,9	90.224	0,7	-85,7
Oneri previdenziali	2.389.023	2.265.896	-5,2	2.036.360	16,7	-10,1
Oneri assistenziali	9.155	8.627	-5,8	7.612	0,1	-11,8
Oneri assicurativi	71.813	72.764	1,3	36.727	0,3	-49,5
Corsi di formazione per il personale	137.000	137.000	0,0	99.702	0,8	-27,2
Iniziative ed interventi per il benessere del personale <sup>12</sup>	137.000	138.000	0,7	133.412	1,1	-3,3
Spesa per mensa o equivalente	288.601	300.000	3,9	208.710	1,7	-30,4
Stipendi ed altri assegni fissi al personale con contr. a tempo determinato ex art. 5 L. 537/97 *	3.347.168	3.129.600	-6,5	3.450.304	28,3	10,2
Trattamento accessorio al Direttore Generale	64.881	63.414**	-2,3	67.000	0,5	5,7
Trattamento accessorio alla dirigenza amministrativa	-	38.910	100	49.193	0,4	26,4
Trattamento accessorio livelli I - IX personale con contratto a tempo det. *	575.773	541.217	-6,0	620.556	5,1	14,7
Trattamento accessorio livelli I - III personale con contratto a tempo det. *	-	145.441	100	160.680	1,3	10,5
Contributo ARAN Decreto Interministeriale 25/07/2000	459	474	3,4	722	0,0	52,3
<b>TOTALE</b>	<b>13.242.234</b>	<b>12.723.536</b>	<b>-3,9</b>	<b>12.201.942</b>	<b>100,0</b>	<b>-4,1</b>
numero dipendenti	233	226		235		
<b>Spesa media per il personale</b>	<b>56.834</b>	<b>56.299</b>	<b>-0,9</b>	<b>51.923</b>		<b>-7,8</b>

\* La spesa del personale a tempo determinato, come quella degli incarichi di collaborazione, è imputata ai progetti, tranne quella del Direttore generale e di tre unità di personale a tempo determinato appartenenti a categorie protette.

\*\*L'importo indicato non comprende la quota della tredicesima maturata sulla indennità di posizione parte fissa.

<sup>12</sup> Borse di studio per figli, sussidi, prestiti ai dipendenti, attività ricreative e culturali (rimborso palestra, abbonamenti sportivi).

Nel 2011 la spesa complessiva per il personale (stipendi, oneri sociali, oneri assistenziali ed altri costi) si riduce del 4,1% (da 12.723.536 a 12.201.942 euro). Tale flessione è dovuta alla diminuzione delle seguenti voci: missioni (85,7% in meno); *stipendi e altri assegni fissi al personale con contratto a tempo determinato ex CCNL e D.G.* (9,3% in meno); *corsi di formazione per il personale* (27,2% in meno); *oneri previdenziali* (10,1% in meno); *mensa o equivalente* (30,4% in meno); *oneri assicurativi* (49,5% in meno).

Nel 2011 la spesa media del personale in servizio è di circa 52 mila euro per unità ed è diminuita rispetto al 2010 del 7,8%.

Nel 2011 il tasso medio di assenza del personale a tempo indeterminato e determinato risulta pari al 17% (17,2% nel 2010).

La tabella che segue espone l'incidenza della spesa per il personale sulla spesa corrente.

**Tab. n. 7 - Incidenza percentuale della spesa per il personale sulla spesa corrente**

*(importi in euro)*

	2009	2010	2011
Spesa per il personale	13.242.234	12.723.536	12.201.942
Spesa corrente	27.738.148	31.654.632	31.263.613
<b>Incidenza %</b>	<b>47,7</b>	<b>40,2</b>	<b>39,0</b>

#### *Consulenze e Incarichi di collaborazione*

L'Istituto si avvale soprattutto di incarichi di collaborazione in quanto le consulenze sono utilizzate solo in materia di sicurezza (d.lgv.81/2008) e per la difesa giudiziale.



La tabella che segue riporta alcuni dati che aiutano a delineare le dimensioni e la tipologia degli incarichi affidati negli esercizi 2009-2011.

**Tab. n. 8 - Spesa per incarichi di collaborazioni, consulenze e assegni di ricerca\***

(importi in euro)

	2009	2010	Var % 2010/09	2011	Var % 2011/10	Var ass. 2011-2010
Indagini rilevazioni co.co.co. <sup>13</sup>	465.090	569.313	22,4	522.551	-8,2	-46.762
Compensi a incaricati co.co.co.	2.375.543	1.692.470	-28,8	4.308.483	154,6	2.616.013
Compensi ad incaricati di studi, ricerche, prestazioni a carattere intellettuale (diritti d'autore)	2.018.774	3.466.915	71,7	2.924.238	-15,7	-542.677
Assegni a titolari di borse di studio, addestramento e assegni per la collaborazione all'attività di ricerca	32.276	90.766	181,2	355.459	291,6	264.693
Oneri previdenziali compensi a terzi	390.179	693.664	77,8	709.546	2,3	15.882
Oneri assicurativi compensi a terzi	14.611	10.000	-31,6	12.500	25,0	2.500
Spese per consulenze	23.667	56.160	137,3	68.480	21,9	12.320
Corsi di formazione per il personale, a terzi assegnisti e contrattisti	156.477	17.476	-88,8	7.428	-57,5	-10.048
Rimborsi spese e indennità per gli incaricati che prestano la loro opera per attività ente	-	389.030	100,0	111.270	-71,4	-277.760
<b>TOTALE</b>	<b>5.476.617</b>	<b>6.985.794</b>	<b>27,6</b>	<b>9.019.955</b>	<b>29,1</b>	<b>2.034.161</b>

\*Fonte INEA

**Incarichi affidati per progetti, consulenze e assegni di ricerca nel 2011**

(importi in euro)

Natura incarico	Numero	Importo	Media importo incarico
Indagini rilevazioni co.co.co.	<b>85</b> incarichi di collaborazione coordinata e continuativa per rilevazione dati RICA	522.551	6.147,66
Compensi a incaricati Co.co.co.	<b>287</b> incarichi di collaborazione coordinata e continuativa	4.308.483	15.012,14
Compensi ad incaricati di studi, ricerche, prestazioni a carattere intellettuale	<b>150</b> incarichi prof.li (di cui 31 per prestazioni a carattere intellettuale); <b>579</b> incarichi per prestazioni a carattere intellettuale; <b>6</b> incarichi per collaborazione occasionale	2.924.238	3.987,56
Assegni a titolari di borse di studio, addestramento e assegni per la collaborazione all'attività di ricerca	<b>28</b> borse di studio <b>4</b> assegni di ricerca	355.459	11.108,09
Spese per consulenze	<b>2</b> incarichi di consulenza	68.480	34.240

\*Fonte INEA

Dal 2009 al 2011 la spesa complessiva per gli incarichi a personale esterno presenta un progressivo aumento passando da 5.476.617 a 9.019.955 euro (euro 6.985.794 nel 2010)<sup>14</sup>.

<sup>13</sup> Tale voce comprende le collaborazioni utilizzate nelle rilevazioni contabili/statistiche del progetto RICA.

Nel 2011, rispetto all'anno precedente, tra le varie tipologie di incarichi si registrano le seguenti variazioni: "*compensi ad incaricati co.co.co*" la spesa relativa è aumentata di 2.616.013 euro (in connessione con il maggior numero di progetti affidati all'Istituto); "*assegni a titolari di borse di studio addestramento e assegni per la collaborazione all'attività di ricerca*" (riguardanti: 150 incarichi professionali; 579 incarichi per prestazioni a carattere intellettuale; 6 incarichi per collaborazione occasionale) aumentati di 264.693 euro. Diminuiscono, invece, di 10.048 euro (pari al 57,5% in meno) le voci "*corsi di formazione per il personale, a terzi assegnisti e contrattisti*" e di 277.760 euro (71,4% in meno) i "*rimborsi spese e indennità per gli incaricati che prestano la loro opera per attività ente*".

L'Istituto ha precisato al riguardo che il ricorso a professionalità esterne è correlato al numero ed alla realizzazione dei progetti di ricerca che annualmente sono ad esso affidati (nel 2011 i progetti finanziati sono aumentati rispetto ai due anni precedenti).

Al riguardo è comunque da osservare che dall'insieme dei dati (sedi, personale e incarichi di collaborazione) emerge una struttura alquanto sovradimensionata e rigida in contrasto con la flessibilità che dovrebbe connotare un istituto di ricerca, allo scopo di adeguarsi alla variabilità dei progetti.

Trattasi, infatti di un Istituto che utilizza una sede principale e 19 sedi sul territorio e che nel 2011 ha sostenuto una spesa complessiva per il personale e per gli incarichi di euro 21.221.897.

Sul punto è da rammentare che l'affidamento degli incarichi a professionalità esterne è consentito soltanto nel presupposto che tali professionalità siano assolutamente necessarie e che le stesse non sussistano o non siano disponibili all'interno dell'amministrazione.

---

<sup>14</sup> In merito all'affidamento di incarichi di collaborazione a professionalità esterne la legislazione e la giurisprudenza sono precise nell'indicazione dei presupposti necessari.

L'Inea ha precisato che per il conferimento di incarichi a persone fisiche, il Consiglio di amministrazione (deliberazione del 17/03/09) ha adottato due distinti regolamenti: regolamento per il conferimento di collaborazione coordinata e continuativa" e "regolamento per il conferimento di incarichi professionali, occasionali e per l'acquisizione dei diritti d'opera". Entrambi i regolamenti sono pubblicati sul sito Internet dell'Istituto.

Al fine del conferimento di detti incarichi l'Ente si avvale di un elenco di esperti dal quale sceglie le professionalità di volta in volta necessarie.

La possibilità dell'iscrizione nell'elenco è pubblicizzata con un avviso sul sito internet dell'Istituto. Le domande e la regolarità della documentazione sono esaminate da una Commissione di verifica composta da 3 membri interni nominati dal Direttore generale, che compila anche una scheda riepilogativa delle caratteristiche dell'aspirante all'incarico, da annotare nell'elenco degli esperti. L'incarico definitivo è attribuito con provvedimento del Direttore generale, previo assenso del Presidente.

Poiché presso l'INEA il fenomeno dell'affidamento degli incarichi ha assunto, sia in termini assoluti, sia in rapporto al costo del restante personale, dimensioni piuttosto ampie, sussiste l'esigenza che gli organismi preposti ai controlli interni conducano approfondite verifiche volte ad accertare l'effettiva sussistenza dei presupposti sopra cennati.

Sotto un profilo più generale, in una fase economica come l'attuale, caratterizzata da una accentuata scarsità di risorse pubbliche e dalla necessità di assicurare forme di contenimento della spesa, sussiste l'effettiva esigenza della individuazione di possibili economicità e sinergie.

A tal fine, da un lato andrebbe operata una ricognizione degli enti la cui attività presenti aree di sovrapposizione o di contiguità con le tematiche oggetto della missione istituzionale dell'INEA allo scopo di realizzare forme di cooperazione o se non di integrazione tra enti.

Dall'altro, in analogia con quanto avviene in tutto il settore della ricerca, a cominciare da quella effettuata in ambito universitario, un contributo alla migliore gestione delle risorse esistenti può essere offerto dalla sistematica adozione di processi di valutazione interna. In un contesto organizzativo quale quello dell'INEA in cui la ricerca costituisce la missione istituzionale esclusiva appare necessario utilizzare pienamente i metodi e le tecniche impiegati nella valutazione della ricerca stessa.

## 5. ATTIVITÀ ISTITUZIONALE

L'INEA svolge, come già evidenziato nelle precedenti relazioni, attività di ricerca, rilevazione, monitoraggio e analisi nell'ambito del settore agricolo, forestale e della pesca nel contesto regionale, nazionale, comunitario e internazionale. Inoltre, svolge, azioni di supporto ed assistenza tecnico-scientifica a favore del Ministero delle Politiche agricole, del Parlamento, della UE e di altre istituzioni internazionali.

Nella relazione del Presidente allegata al rendiconto, è contenuta l'indicazione completa delle attività realizzate nel 2011.

Nel far rinvio ai dati contenuti in tale relazione, si indicano di seguito solo alcune delle principali attività realizzate o in corso di *realizzazione nel 2011*:

- progetto RICA (Rete d'Informazione Contabile Agricola): nel 2011 in ottemperanza al Regolamento CE 1242/2008 è stato adottato un nuovo campione statistico i cui dati sono stati gestiti utilizzando la metodologia GAIA, che istituisce una nuova classificazione delle aziende agricole della Comunità. Tale progetto ha prodotto altri output riguardanti i supporti informativi (banca dati centrale e archivi regionali contenenti informazioni RICA aggregate; schede aziendali comunitarie per l'implementazione della banca dati comunitaria; Data Warehouse della Banca Dati RICA). Le informazioni conseguite con il progetto RICA sono utilizzate per la realizzazione di studi e analisi quali: Disaccoppiamento degli aiuti diretti (analisi delle recenti decisioni in tema di riforma della politica agraria, con particolare riguardo ai temi del disaccoppiamento e del suo effetto sull'agricoltura italiana); Gestione del rischio in agricoltura; Definizione delle zone svantaggiate; Diversificazione e multifunzionalità (studio comparato della multifunzionalità nel settore agricolo italiano ed olandese); FACEPA (progetto strategico per la RICA che si occupa di individuare una metodologia per la stima dei costi di produzione attraverso l'impiego di modelli matematici -PMP- ed econometrici);
- progetto SIGRIAN (Sistema Informativo per la Gestione delle Risorse Idriche in Agricoltura), evoluzione ed integrazione dei progetti di fusione delle banche dati regionali che facilitano la creazione di un sistema integrato, basato su tecnologie moderne (database Posteres) per la consultazione e la visualizzazione, anche geografica, della struttura irrigua italiana;

- attività di ricerca riconducibili alla Rete Rurale Nazionale (RGR): progetto strategico (che impegnerà l'Istituto fino al 2015) legato all'applicazione delle politiche di sviluppo rurale, allo studio dei territori rurali, al supporto e all'analisi delle politiche strutturali di sviluppo e coesione, sistema della conoscenza e trasferimento delle innovazioni;
- sviluppo di un progetto di internazionalizzazione delle competenze, a supporto delle attività dei ricercatori, con uno specifico gruppo di lavoro denominato URI (Ufficio Rapporti Internazionali) attivo già dal 2009;
- progetto MARSALA 2012 (Modelling Approach for irrigation waterR eStimation at fArm Level) finanziato dall'ISTAT e finalizzato alla realizzazione di un database sulle proprietà idrauliche dei suoli delle aree agricole italiane;
- NAGRIPES: progetto finanziato da Eurostat, finalizzato alla realizzazione di una metodologia (ed alla elaborazione di statistiche a livello nazionale) sull'uso non agricolo dei pesticidi;
- NAPA: progetto finanziato da Eurostat, finalizzato alla stima del contenuto di azoto e fosforo nei prodotti agricoli.

Altre attività in corso di svolgimento riguardano tematiche ambientali: difesa fitosanitaria, calamità naturali, cambiamenti climatici, agricoltura biologica, attività di monitoraggio ed indirizzo della programmazione per il settore irriguo, energie rinnovabili.

Attraverso l'assegnazione di borse di studio a centri di ricerca universitari e ad organismi scientifici l'INEA promuove la formazione postlaurea di giovani nel campo della ricerca agroalimentare.

Nel 2011 tra libri, riviste scientifiche e annuari l'Istituto ha curato 45 pubblicazioni.

**6. RISORSE FINANZIARIE**

La seguente tabella riporta i contributi attribuiti all'INEA e la ripartizione di essi tra Centro di responsabilità amministrativo *Funzionamento* e Centro di responsabilità *Servizi tecnici e della ricerca* (2009-2011).

**Tab. n. 9 - Ripartizione contributi ordinari e straordinari tra Centro di responsabilità *Funzionamento* e Centro di responsabilità *Servizi tecnici e della ricerca***

(importi in euro)

Contributi	ANNO 2009		ANNO 2010		ANNO 2011	
	<i>Funzionamento</i>	<i>Servizi tecnici e della ricerca</i>	<i>Funzionamento</i>	<i>Servizi tecnici e della ricerca</i>	<i>Funzionamento</i>	<i>Servizi tecnici e della ricerca</i>
<b>Contributi da parte dello Stato :</b>						
Contributi ordinari a carico dello Stato L. 952/70 - L. 177/73 - D.P.R. 411/76 - D.P.R. 171/91	2.308.719	0	1.124.158	0	654.395	0
Contributo assunzione ricercatori (legge 296/2007 art.1 co 513,519,520)	0	0	66.750	0	66.750	0
Contributi straordinari a carico dello Stato	4.327.990	11.982.899	4.952.240	16.079.361	5.150.314	22.453.839
<b>Totale contributi da parte dello Stato</b>	<b>6.636.708</b>	<b>11.982.899</b>	<b>6.143.148</b>	<b>16.079.361</b>	<b>5.871.459</b>	<b>22.453.839</b>
Trasferimenti da parte della Comunità Europea	0	3.840.182	0	4.691.297	0	5.723.034
Trasferimenti da parte delle Regioni	0	3.564.942	0	3.602.728	0	2.962.956
Trasferimenti da parte dei Comuni e delle Province	0	72.480	0	0	24.000	0
Contributi da altri enti pubblici	0	630.000	0	1.129.063	0	906.444
Contributi di altri Enti o Associazioni	0	385.331	0	0	0	693.960
<b>Totale contributi</b>	<b>27.112.544</b>		<b>31.645.597</b>		<b>38.635.692</b>	
<b>Ripartizione contributi per centro di responsabilità</b>	<b>6.636.708</b>	<b>20.475.836</b>	<b>6.143.148</b>	<b>25.502.449</b>	<b>5.895.459</b>	<b>32.740.233</b>

Come mostra la tabella, nel 2011 il totale dei contributi ha registrato un aumento del 22%% rispetto all'esercizio precedente. Tali contributi sono - come già evidenziato - ripartiti tra i due Centri di responsabilità in cui è suddiviso l'Istituto.

Nel 2011 i contributi dello Stato hanno costituito il 73,3% del totale dei contributi. Si è trattato per la maggior parte di contributi straordinari (+31,2% rispetto al 2010)). Il contributo ordinario destinato al funzionamento dell'Istituto ha registrato, invece, una

riduzione del 41,8%. Invariato è rimasto nel 2011 il contributo del Ministero dell'Economia e delle Finanze per l'assunzione di ricercatori (66.750 euro).

Il 26,7% del totale dei contributi è rappresentato dal corrispettivo dei progetti finanziati dalle regioni, da altri enti pubblici, da privati e dall'Unione Europea.

I contributi per l'attività istituzionale hanno registrato un incremento del 28,3%; in diminuzione del 4% sono risultati quelli per il funzionamento dell'apparato.

Dai dati suesposti, risulta chiaro come i contributi straordinari dello Stato, i quali, come già osservato nella precedente relazione, hanno ormai assunto carattere di continuità, valgano a colmare la progressiva riduzione del contributo ordinario.

Sull'argomento l'INEA nella nota integrativa che accompagna il rendiconto 2011 ha evidenziato che *"i contributi per le assunzioni in deroga e per le stabilizzazioni vengono erogati in ritardo o per nulla e comunque in misura inferiore rispetto a quanto inizialmente concesso. Tale situazione è divenuta negli ultimi anni particolarmente gravosa in considerazione del fatto che gli aumenti apportati ogni biennio dalla sottoscrizione del CCNL sono a completo carico del bilancio dell'Istituto e non è stato mai operato alcun rimborso da parte degli organi competenti"*<sup>15</sup>.

L'Istituto ha fatto anche presente che *"il notevole ritardo nella riscossione di alcuni finanziamenti sui quali l'Istituto ha sempre fatto affidamento, quali l'anticipo del contributo RICA 2011, nonché di altri contributi sia statali, sia cofinanziati, sia regionali, ha costretto l'ente a ricorrere all'anticipazione bancaria, con un notevole aggravio di spese per interessi passivi"*<sup>16</sup>.

Al riguardo è da tener presente che l'INEA non dispone di risorse finanziarie proprie svolgendo l'Istituto esclusivamente attività a favore di committenze pubbliche. Pertanto solo con contribuzioni costanti e tempestive potrà assicurarsi il regolare funzionamento dell'Istituto.

<sup>15</sup> Nota integrativa al bilancio 2011.

<sup>16</sup> Nota integrativa al bilancio 2011.

## 7. GESTIONE FINANZIARIA

L'Istituto si attiene alla disciplina dettata dal DPR 97/2003 e dal proprio Regolamento di amministrazione e contabilità (art. 30).

Il rendiconto è composto da:

- *Rendiconto finanziario* suddiviso in decisionale e gestionale;
- *Conto economico* contenente i componenti positivi e negativi del reddito;
- *Stato patrimoniale* contenente tutte le attività e le passività finanziarie;
- *Nota integrativa* rappresenta il documento illustrativo delle poste elencate nel documento contabile.

Il conto di bilancio, così come è stato innovato a partire dall'esercizio 2004, ricalca la struttura organizzativa dell'Ente ed è articolato in due Uffici di responsabilità amministrativa di primo livello, di cui si è già cennato:

- *Unità previsionale di Base 1, denominata "funzionamento"*
- *Unità previsionale di Base 2, denominata "attività tecnico-scientifica"*

Il conto consuntivo 2011 è stato approvato dal Consiglio di amministrazione il 6 giugno 2012.

Il collegio dei revisori dei conti ha attestato che il bilancio rispecchiava le risultanze contabili e ha dato atto dell'applicazione delle norme di contenimento della spesa pubblica (D.L. 78/2010).

In particolare l'Istituto ha applicato le seguenti norme:

legge n. 266/2005 - finanziaria 2006:

- art.1 comma 10 (spese per relazioni pubbliche, convegni, mostre, pubblicità e di rappresentanza);
- art.11 (spese per l'acquisto, manutenzione, il noleggio e l'esercizio di autovetture).

d.l. 122/2008 convertito successivamente in D.L. 133/2008:

- art. 61 comma 5 (spese di pubblicità e rappresentanza) e comma 6 (spese per sponsorizzazioni).

Ai sensi del comma 5 art. 1 della Legge 30 dicembre 2004 n. 311, l'INEA è stato inserito tra gli enti di ricerca non strumentale nel conto economico consolidato della PA, pubblicato annualmente dall'ISTAT.



L'Istituto è inserito anche nell'elenco del SISTAN<sup>17</sup>, ai sensi del d.lgs. del 6 settembre 1989 n. 322.

La tabella che segue riporta le principali risultanze finanziarie ed economico-patrimoniali per l'anno 2011 confrontate con quelle del biennio precedente.

**Tab. n. 10 - Principali risultanze economico-finanziarie<sup>18</sup>**

(importi in euro)

	2009	2010	Var % 2010/09	2011	Var % 2011/10
Avanzo/Disavanzo finanziario	-1.672.634	-1.908.984	-14,1	6.431.912	436,9
Utile/Perdita d'esercizio	26.612	-1.114	-104,2	-1.778.106	-159.514,5
Patrimonio netto	12.416.176	12.415.062	0,0	10.636.956	-14,3
Consistenza di cassa al 31 dicembre	-594.824	-4.918.110	726,8	3.568.263	172,6
Residui attivi	34.358.033	39.756.644	15,7	38.670.793	-2,7
Residui passivi	30.019.613	33.014.429	10,0	38.841.431	17,6
Avanzo di amministrazione	3.743.596	1.824.105	-51,3	3.397.625	86,3

In ordine alla situazione finanziaria ed economico-patrimoniale, i dati esposti consentono di anticipare, rispetto all'esame più dettagliato che di seguito verrà svolto, le seguenti considerazioni.

Nel 2011, grazie all'incremento delle entrate, la situazione finanziaria ha registrato un netto miglioramento, rispetto ai precedenti due esercizi.

I dati analitici mostrano tuttavia il permanere di una consistente massa di residui attivi, già evidenziata nella precedente relazione, che determina problemi di liquidità costringendo l'Istituto a ricorrere alle anticipazioni bancarie (nel 2011 l'indebitamento medio dell'Istituto presso le banche è stato di circa 5 milioni di euro, anche se a fine anno esso è stato azzerato a seguito delle entrate derivanti dall'anticipazione del finanziamento di alcuni progetti commissionati dal MIPAAF).

La crescita del disavanzo economico, dovuta essenzialmente al peggioramento della gestione straordinaria, si ripercuote negativamente sul patrimonio netto.

<sup>17</sup> L'iscrizione dell'INEA al SISTAN è stata disposta con D.P.C.M. 31 marzo 1990 (*Individuazione degli enti ed organismi pubblici di informazione statistica*).

<sup>18</sup> Si fa presente che nel 2011 l'Inea, avendo adottato un nuovo sistema informativo contabile, ha provveduto, come si vedrà in dettaglio in seguito, a riclassificare alcune poste di bilancio del conto economico e dello stato patrimoniale.

La tabella che segue riporta le entrate del rendiconto generale negli esercizi 2009-2011.

### Entrate

**Tab. n. 11 - Rendiconto generale - entrate**

(importi in euro)

Entrate correnti	2009	2010	Var % 2010/09	2011	Inc. % 2011	Var % 2011/10
<b>A) Entrate derivanti da trasferimenti correnti :</b>						
Trasferimenti da parte dello Stato	18.619.608	22.222.509	19,4	28.325.298	60,2	27,5
Trasferimenti da parte della Comunità europea	3.840.182	4.691.297	22,2	5.723.034	12,2	22,0
Trasferimenti da parte delle Regioni	3.564.942	3.602.728	1,1	2.962.956	6,2	-17,8
Trasferimenti da parte dei Comuni e delle Province	72.480	0	-100,0	24.000	0,1	100,0
Trasferimenti da parte di altri Enti del settore pubblico	1.015.331	1.129.063	11,2	1.600.404	3,4	41,7
<b>Totale A)</b>	<b>27.112.544</b>	<b>31.645.596</b>	<b>16,7</b>	<b>38.635.692</b>	<b>82,1</b>	<b>22,1</b>
<b>B) Altre entrate</b>						
Redditi e proventi patrimoniali	825	253	-69,3	7.397	0,0	2.820,6
Poste correttive e compensative per spese correnti	16.979	33.681	98,4	164.362	0,4	388,0
<b>Totale B)</b>	<b>17.804</b>	<b>33.934</b>	<b>90,6</b>	<b>171.759</b>	<b>0,4</b>	<b>406,2</b>
<b>Totale entrate correnti</b>	<b>27.130.348</b>	<b>31.679.530</b>	<b>16,8</b>	<b>38.807.451</b>	<b>82,5</b>	<b>22,5</b>
<b>Entrate in conto capitale:</b>						
<b>C) Entrate per alienazione beni patrimoniali e riscossioni crediti</b>	5.461	2.120	-61,2	11.979	0,0	465,0
<b>Totale C)</b>	<b>5.461</b>	<b>2.120</b>	<b>-61,2</b>	<b>11.979</b>	<b>0,0</b>	<b>465,0</b>
<b>D) Entrate derivanti da trasferimenti in conto capitale:</b>						
Trasferimenti da altri Enti del settore pubblico e privato	157.742	603.252	282,4	9.279	0,0	-98,5
<b>Totale D)</b>	<b>157.742</b>	<b>603.252</b>	<b>282,4</b>	<b>9.279</b>	<b>0,0</b>	<b>-98,5</b>
<b>Totale entrate in c/capitale</b>	<b>163.203</b>	<b>605.372</b>	<b>270,9</b>	<b>21.258</b>	<b>0,0</b>	<b>-96,5</b>
<b>E) Partite di giro:</b>	6.383.210	6.084.998	-4,7	8.202.401	17,5	34,8
<b>Totale E)</b>	<b>6.383.210</b>	<b>6.084.998</b>	<b>-4,7</b>	<b>8.202.401</b>	<b>17,5</b>	<b>34,8</b>
<b>Totale entrate</b>	<b>33.676.761</b>	<b>38.369.901</b>	<b>13,9</b>	<b>47.031.110</b>	<b>100,0</b>	<b>22,6</b>

Come già cennato, nel triennio 2009-2011, il totale delle entrate è risultato in costante aumento. In particolare nel 2011, rispetto all'esercizio precedente, le entrate sono cresciute del 22,6% per effetto dell'aumento di quelle correnti (+22,5%) determinato dalle variazioni dei contributi straordinari.

Tra le entrate correnti la voce "entrate derivanti da trasferimenti correnti da parte dello Stato e di altri enti pubblici" registra un aumento del 22,1% determinato dall'incremento dei contributi dello Stato (+27,5%), di quelli della Comunità Europea (+22%), dei Comuni e delle Province (+100%) e di altri enti pubblici (+41,7%).

Trattasi, per la gran parte, di finanziamenti per progetti a supporto del Mipaaf o di altre amministrazioni centrali.

Tra i contributi straordinari dello Stato per la realizzazione di alcuni progetti, meritano menzione quello per il progetto "*Rete Rurale Nazionale*"<sup>19</sup> di durata pluriennale e il contributo per lo studio "*Supporto alla individuazione di nuove metodiche di analisi per la tutela qualitativa degli alimenti*".

L'aumento della voce "altre entrate" è dovuto all'incremento delle sottovoci: "redditi e proventi patrimoniali" (canone di locazione attiva di euro 7.215 dell'immobile di proprietà dell'Istituto concesso in locazione dal dicembre 2011 di cui più sopra si è cennato) e "poste correttive e compensative per spese correnti" (recuperi e rimborsi diversi).

Le entrate in c/capitale registrano invece una notevole riduzione (da 605.372 euro a 21.258 euro) attribuibile alla flessione della voce "trasferimenti da altri enti del settore pubblico e privato" dovuta alla diminuzione delle entrate dall'INA per indennità di anzianità ai dipendenti che hanno lasciato il servizio nel 2011 (numero di pensionamenti inferiore al 2010).

---

<sup>19</sup> Il progetto è stato avviato nel 2008 con una previsione di spesa di 28,8 milioni di euro distribuiti fino al 2013. Nel 2010 sono stati accertati 5,5 milioni e 7 milioni di euro nel 2011.

**Spese****Tab. n. 12 - Rendiconto generale - spese***(importi in euro)*

<b>SPESE CORRENTI</b>	<b>2009</b>	<b>2010</b>	<b>Var % 2010/09</b>	<b>2011</b>	<b>Inc. % 2011</b>	<b>Var % 2011/10</b>
Spese per gli organi dell'Ente	278.880	266.567	-4,4	175.818	0,4	-34,0
Oneri per il personale in attività di servizio	13.242.234	12.723.536	-3,9	12.201.942	30,1	-4,1
Spese per acquisto di beni di consumo e prestazioni di servizi	3.025.045	4.296.336	42,0	3.811.349	9,4	-11,3
Spese per prestazioni istituzionali	9.926.048	12.992.390	30,9	13.583.179	33,5	4,5
Trasferimenti passivi	2.000	0	-100,0	2.000	0,0	100,0
Oneri finanziari	61.740	141.922	129,9	139.214	0,3	-1,9
Oneri tributari	1.160.526	1.212.500	4,5	1.173.167	2,9	-3,2
Poste correttive, compens. di entrate correnti	12.777	0	-100,0	125.886	0,3	100,0
Spese non classificabili in altre voci	28.898	21.381	-26,0	51.058	0,1	138,8
<b>Totale spese correnti</b>	<b>27.738.148</b>	<b>31.654.632</b>	<b>14,1</b>	<b>31.263.613</b>	<b>77,0</b>	<b>-1,2</b>
<b>Spese in conto capitale:</b>						
Acquisizione di beni di uso durevole ed opere immobiliari	100.000	34.945	-65,1	38.843	0,1	11,2
Acquisizioni di immobilizzazioni tecniche	297.476	740.632	149,0	330.334	0,8	-55,4
Concessioni di credito di anticipazioni	0	9.135	100,0	4.728	0,0	-48,2
Indennità di anzianità e sim.al personale cessato dal servizio	157.742	594.543	276,9	9.279	0,0	-98,4
Accantonamento per uscite future	672.818	1.160.000	72,4	750.000	1,8	-35,3
<b>Totale spesa in c/capitale</b>	<b>1.228.037</b>	<b>2.539.255</b>	<b>106,8</b>	<b>1.133.184</b>	<b>2,8</b>	<b>-55,4</b>
<b>Partite di giro</b>	<b>6.383.210</b>	<b>6.084.998</b>	<b>-4,7</b>	<b>8.202.401</b>	<b>20,2</b>	<b>34,8</b>
<b>Totale spesa</b>	<b>35.349.395</b>	<b>40.278.885</b>	<b>13,9</b>	<b>40.599.198</b>	<b>100,0</b>	<b>0,8</b>
<b>Avanzo/Disavanzo finanziario</b>	<b>-1.672.634</b>	<b>-1.908.984</b>	<b>-14,1</b>	<b>6.431.912</b>		<b>236,9</b>

Nel triennio 2009-2011 il totale della spesa registra un costante aumento, anche se molto più contenuto nel 2011, rispetto all'esercizio precedente (da 13,9% a 0,8%) dovuto essenzialmente all'aumento delle partite di giro.

In particolare, la spesa corrente (pari al 77% del totale della spesa) registra una riduzione dell'1,2% (da 31.654.632 euro a 31.263.613 euro) attribuibile principalmente alla flessione delle seguenti voci: "spese per gli organi" pari al 34% in meno (minor spesa per indennità e compensi, per missioni e per gli uffici di diretta collaborazione); spese per l'acquisto di beni di consumo e prestazione di servizi (-11,3%); "oneri finanziari" (-1,9% nella voce è compresa la spesa per gli interessi passivi); "oneri tributari" (-3,2%); "trasferimenti passivi" (contributi, concorsi e oblazioni a fondo perduto) e "spese non classificabili in altre voci" (138,8%) rappresentate dall'aumento della spesa per liti giudiziarie la quale passa da a 21.381 euro a 51.058. L'Istituto ha precisato che si tratta

Nel 2011, rispetto all'esercizio precedente, l'indice di riduzione dei residui attivi mostra un miglioramento (da 0,2% a 0,5%) grazie all'incremento delle riscossioni.

Nello stesso periodo peggiora invece l'indice di riduzione dei residui passivi (da 0,4% a 0,3%) non essendo l'Istituto riuscito ad aumentare il livello dei pagamenti.

Come per tutti gli enti di ricerca, è opportuno considerare che la specificità dell'attività svolta e la complessità della rendicontazione che caratterizzano l'attività di ricerca possono, in qualche misura, comportare la formazione di residui attivi.

Ma proprio questa evenienza rende indispensabile un sistematico e rigoroso monitoraggio per verificarne costantemente l'esigibilità onde garantire l'attendibilità delle scritture contabili ed evitare ripercussioni negative sulla gestione della liquidità. In questo senso peraltro si è espresso anche il Collegio dei revisori il quale, pur dando atto all'Istituto di aver svolto una attenta valutazione dei residui iscritti in bilancio, ha richiamato l'attenzione sulla necessità di tenere sotto controllo la gestione degli stessi al fine di contenere l'ingente massa di residui.

Nel caso dell'INEA l'esigenza di un rigoroso monitoraggio - non disponendo di entrate proprie su cui far leva - è ancor più importante in quanto le entrate dell'Istituto dipendono esclusivamente da finanziamenti pubblici da parte dello Stato e di altri enti pubblici, soggetti che, come è noto, hanno rallentato significativamente i tempi dei propri pagamenti.

**La situazione amministrativa**

La seguente tabella riporta la situazione amministrativa dell'Istituto nell'esercizio 2011.

**Tab. n. 19 - Situazione amministrativa***(importi in euro)*

	2009	2010	variaz % 2010/09	2011	variaz % 2011/10
<b>Consistenza di cassa all'1/1</b>	<b>-695.297</b>	<b>-594.824</b>	-14,5	<b>-4.918.110</b>	-726,8
Riscossioni c/ competenza	21.951.886	25.044.807	14,1	27.954.251	11,6
Riscossioni c/ residui	8.156.006	3.969.953	-51,3	13.912.757	250,5
<b>Totale riscossioni</b>	<b>30.107.892</b>	<b>29.014.760</b>	<b>-3,6</b>	<b>41.867.008</b>	<b>44,3</b>
Pagamenti c/ competenza	23.594.844	25.877.223	9,7	25.717.143	-0,6
Pagamenti c/ residui	6.412.575	7.460.822	16,3	7.663.492	2,7
<b>Totale pagamenti</b>	<b>30.007.419</b>	<b>33.338.046</b>	<b>11,1</b>	<b>33.380.635</b>	<b>0,1</b>
<b>Fondo cassa al 31/12</b>	<b>-594.824</b>	<b>-4.918.110</b>	<b>-726,8</b>	<b>3.568.263</b>	<b>172,6</b>
Residui attivi pregressi	22.633.158	26.431.550	16,8	19.593.934	-25,9
Residui attivi dell'esercizio	11.724.875	13.325.094	13,6	19.076.859	43,2
<b>Totale residui attivi</b>	<b>34.358.033</b>	<b>39.756.644</b>	<b>15,7</b>	<b>38.670.793</b>	<b>-2,7</b>
Residui passivi pregressi	18.265.062	18.612.767	1,9	23.959.376	28,7
Residui passivi dell'esercizio	11.754.551	14.401.662	22,5	14.882.055	3,3
<b>Totale residui passivi</b>	<b>*30.019.613</b>	<b>*33.014.429</b>	<b>10,0</b>	<b>38.841.431</b>	<b>17,6</b>
<b>Avanzo amministrazione</b>	<b>3.743.596</b>	<b>1.824.105</b>	<b>-51,3</b>	<b>3.397.625</b>	<b>86,3</b>
<b>Parte vincolata</b>					
Al trattamento fine rapporto	0	0	0,0	0	0,0
Ai Fondi per rischi ed oneri	250.000	0	-100	0	0,0
Al Fondo ripristino investimenti	3.493.596	1.824.105	-47,8	3.397.625	86,3
<b>Totale parte vincolata</b>	<b>3.743.596</b>	<b>1.824.105</b>	<b>-51,3</b>	<b>3.397.625</b>	<b>86,3</b>
<b>Parte disponibile</b>	<b>0</b>	<b>0</b>	<b>0,0</b>	<b>0</b>	<b>0,0</b>
<b>Risultato di amministrazione</b>	<b>3.743.596</b>	<b>1.824.105</b>	<b>-51,3</b>	<b>3.397.625</b>	<b>86,3</b>

\*Dall'importo sono esclusi i debiti vs. banche

Il saldo amministrativo registra un consistente incremento (da 1.824.105 euro a 3.397.625 euro) essenzialmente per effetto della crescita della cassa la quale nel 2011, rispetto all'esercizio precedente, è passata da negativa a positiva (da -4.918.110 a 3.568.263 euro). Risultato attribuibile all'incremento della riscossione di contributi per la realizzazione di progetti.

In attuazione dell'art. 45 del DPR 97/03 nella situazione amministrativa deve essere evidenziata anche la quota dell'avanzo di amministrazione vincolata. Per l'INEA tale quota coincide con il totale dell'avanzo, in quanto esso è rappresentato da risorse derivanti dal finanziamento di progetti e come tali da impiegare esclusivamente per la realizzazione degli stessi.

**Il conto economico**

La tabella che segue riporta i risultati economici del 2011 ed evidenzia un disavanzo di 1.778.106 euro.

**Tab. n. 20 - CONTO ECONOMICO***(importi in euro)*

	2009	2010	Variaz. % 2010/09	2011	Variaz. % 2011/10
<b>A) Valore della produzione</b>					
1) Proventi e corrispettivi per la produzione e/o servizi *	20.816.115	27.355.049	31,4	10.397.117	-62,0
5) Altri ricavi e proventi	6.636.708	6.143.148	-7,4	18.643.111	203,5
<b>Totale valore della produzione (A)</b>	<b>27.452.823</b>	<b>33.498.197</b>	<b>22,0</b>	<b>29.040.228</b>	<b>-13,3</b>
<b>B) Costi della produzione</b>					
6) Per materie prime, sussidiarie, consumo e merci **	401.638	571.122	42,2	162.501	-71,5
7) Per servizi ***	11.613.018	15.467.369	33,2	9.778.432	-36,8
8) Per godimento beni di terzi	1.039.331	1.745.067	67,9	2.132.781	22,2
9) Per il personale:					
a) salari e stipendi	9.458.904	9.391.054	-0,7	9.594.995	2,2
b) oneri sociali	2.469.992	2.347.287	-5,0	1.600.476	-31,8
c) trattamento fine rapporto	672.818	1.151.291	71,1	570.454	-50,5
e) altri costi	<u>1.093.059</u>	<u>1.205.474</u>	10,3	<u>722</u>	-99,9
Totale costo per il personale	13.694.773	14.095.106	2,9	11.766.647	-16,5
10) Ammortamenti e svalutazioni:					
b) ammortamento immobilizzazioni materiali	32.573	32.644	0,2	333.466	921,5
c) Altre svalutazioni delle immobilizzazioni	242.583	211.767	-12,7	-	-100,0
d) svalutazione crediti verso datori di lavoro e iscritti	4.529	1.562	-65,5	-	-100,0
11) Variazioni delle rimanenze delle materie prime	-	10.000	100,0	33.000	230,0
Totale ammortamenti e svalutazioni	<u>279.685</u>	<u>255.973</u>	<u>-8,5</u>	<u>366.466</u>	<u>43,2</u>
14) Oneri diversi di gestione	126.967	79.615	-37,3	344.237	332,4
<b>Totale costi (B)</b>	<b>27.155.412</b>	<b>32.214.252</b>	<b>18,6</b>	<b>24.551.064</b>	<b>-23,8</b>
<b>Differenza tra valore e costi della produzione (A - B)</b>	<b>297.411</b>	<b>1.283.945</b>	<b>331,7</b>	<b>4.489.164</b>	<b>249,6</b>
<b>C) Proventi ed oneri finanziari</b>					
16) Altri proventi finanziari:					
d) proventi diversi dai precedenti	825	253	-69,3	206	-18,6
17) Interessi e altri oneri finanziari	-47.421	-117.815	-148,4	-164.764	-39,8
<b>Totale proventi ed oneri finanziari</b>	<b>-46.596</b>	<b>-117.562</b>	<b>-152,3</b>	<b>-164.558</b>	<b>-40,0</b>
<b>E) Proventi ed oneri straordinari</b>					
21) Oneri straordinari, con separata indicaz. di minusvalenze da alienazione	-12.777	0	-100,0	-	-
22) Soprav. attive ed insuss. del passivo deriv. gestione residui	956.932	3.946.024	312,4	1.391.562	-64,7
23) Soprav. passive ed insuss. dell' attivo deriv. gestione residui	-120.480	-3.956.530	-3.184,0	-6.249.953	-58,0
<b>Totale delle partite straordinarie</b>	<b>823.675</b>	<b>-10.506</b>	<b>-101,3</b>	<b>-4.858.391</b>	<b>-46.144,0</b>
Risultato prima delle imposte	1.074.490	1.155.877	7,6	-533.785	-146,2
Imposte dell'esercizio	1.047.878	1.156.991	10,4	1.244.321	7,5
<b>Avanzo/disavanzo (-) economico</b>	<b>26.612</b>	<b>-1.114</b>	<b>-104,2</b>	<b>-1.778.106</b>	<b>159.514,5</b>

\* Entrate correnti depurate dei proventi finanziari e dei proventi straordinari.

\*\* Uscite correnti depurate degli oneri finanziari e degli oneri straordinari.

\*\*\* Alla voce "servizi" è imputato il costo degli incarichi a progetto ed alla voce "personale" quello del personale a tempo determinato.

L'esercizio 2011, rispetto all'esercizio precedente, chiude il conto economico con un aumento del disavanzo (da -1.114 a -1.778.106 euro). Tale risultato è dovuto essenzialmente al saldo negativo registrato dalla gestione straordinaria (cancellazione residui attivi e passivi) che neutralizza la differenza positiva tra valore e costi della produzione di 4.489.164 euro.

In particolare:

il valore della produzione presenta una riduzione del 13,3% (da 33.498.197 a 29.040.228 euro) dovuta al fatto che la flessione della voce "proventi e corrispettivi per la produzione di servizi" (entrate correnti depurate dei contributi rinviati per competenza agli esercizi successivi) non è compensata dall'aumento della voce "altri ricavi e proventi"<sup>24</sup>.

I costi della produzione presentano un diminuzione del 23,8% (da 32.214.252 a 24.551.064 euro). Le variazioni più significative si registrano nelle seguenti poste:

- "materie prime sussidiarie di consumo" e di servizi: presenta un decremento del 71,5%, attribuibile al minore acquisto di materiale di consumo;
- "servizi": registra una diminuzione del 36,8%;
- "godimento beni di terzi": presenta un aumento del 22,2% (da 1.745.067 a 2.132.781 euro) dovuto in parte all'aumento di alcuni canoni di locazione delle sedi regionali e in parte all'incremento determinato dalla scelta di sostituire l'acquisto di impianti e macchinari di ufficio con il noleggio degli stessi (l'Istituto ha precisato che l'incremento dovrebbe essere limitato alla prima applicazione e dagli anni successivi consentire un risparmio).
- "ammortamenti immobilizzazioni materiali": passano da 32.644 a 333.466 euro per effetto della quota di ammortamento degli immobili di proprietà e dell'ammortamento di tutti i beni materiali rapportato alla durata utile del cespite e del suo sfruttamento nella fase produttiva.
- oneri diversi di gestione: presentano un aumento (da 79.615 a 344.237 euro) dovuto alle spese relative a commissioni bancarie, all'ICI (sugli immobili di proprietà) e ad altre imposte (registro, bollo ecc.).

La gestione caratteristica, quale differenza tra valore e costi della produzione, registra, come già osservato, un saldo positivo pari a 4.489.164 euro.

---

<sup>24</sup> Nel 2011, a seguito dell'adozione del nuovo sistema informativo contabile le poste imputabili alle due voci che rientrano nell'ambito del valore di produzione sono distribuite diversamente, pertanto le voci "Proventi e corrispettivi" e "altri ricavi e proventi" non sono direttamente confrontabili con gli esercizi precedenti.



Il saldo della gestione finanziaria presenta un peggioramento (da -117.562 a -164.558 euro) dovuto all'incremento degli interessi bancari passivi determinati dalle anticipazioni bancarie cui l'Istituto deve ricorrere – come già evidenziato – con il dilatarsi dei tempi di riscossione dei contributi e dei finanziamenti per le ricerche.

La gestione delle partite straordinarie presenta un saldo negativo (da -10.506 a -4.858.391 euro) attribuibile alla cancellazione dei residui attivi e passivi relativi agli esercizi precedenti.

### Lo stato patrimoniale

Le due tabelle che seguono riportano la consistenza degli elementi patrimoniali attivi e passivi<sup>25</sup> e le variazioni intervenute nel 2011, rispetto all'esercizio precedente.

**Tab. n. 21 - Stato patrimoniale – Attività**

(importi in euro)

ATTIVITÀ	2009	2010	Variaz. % 2010/09	2011	Variaz. % 2011/10
<b>B) Immobilizzazioni:</b>					
<b>II - Materiali:</b>					
1) Terreni e fabbricati	1.053.188	1.055.488	0,2	1.050.405	-0,5
2) Impianti e macchinari	700.063	786.260	12,3	1.232	-99,8
3) Attrezzature industriali e commerciali	-	-	-	77.985	100,0
7) Altri beni	501.735	504.974	0,6	1.175.622	132,8
<b>Totale</b>	<b>2.254.986</b>	<b>2.346.722</b>	<b>4,1</b>	<b>2.305.244</b>	<b>-1,8</b>
<b>III - Finanziarie:</b>					
2) Crediti:					
d) verso altri	3.667.147	4.818.437	31,4	4.809.159	-0,2
4) Crediti finanziari diversi	89.989	97.005	7,8	85.025	-12,3
<b>Totale</b>	<b>3.757.136</b>	<b>4.915.442</b>	<b>30,8</b>	<b>4.894.184</b>	<b>-0,4</b>
<b>Totale Immobilizzazioni</b>	<b>6.012.122</b>	<b>7.262.164</b>	<b>20,8</b>	<b>7.199.428</b>	<b>-0,9</b>
<b>C) Attivo circolante</b>					
<b>I Rimanenze</b>					
1) Materie prime, suss. e di consumo	60.000	50.000	-16,7	0	-100,0
4) Prodotti finiti e merci	-	-	-	17.000	100,0
<b>Totale</b>	<b>60.000</b>	<b>50.000</b>	<b>-16,7</b>	<b>17.000</b>	<b>-66,0</b>
<b>II - Residui attivi* :</b>					
1) Crediti verso utenti, clienti entro l'esercizio successivo	-	-	-	3.834	100,0
4) Crediti verso lo Stato ed altri soggetti pubblici entro l'esercizio successivo	33.656.867	38.973.426	15,8	37.984.501	-2,5
5) Crediti verso altri entro l'eserc. successivo	701.166	783.218	11,7	-	-100,0
<b>Totale residui</b>	<b>34.358.033</b>	<b>39.756.644</b>	<b>15,7</b>	<b>37.988.335</b>	<b>-4,4</b>
<b>IV - Disponibilità:</b>					
1) Depositi bancari e postali	-	-	-	3.568.263	100,0
3) Denaro e valori in cassa	-	-	-	1.114	100,0
<b>Totale</b>	<b>-</b>	<b>-</b>	<b>-</b>	<b>3.569.377</b>	<b>100,0</b>
<b>Totale attivo circolante</b>	<b>34.418.033</b>	<b>39.806.644</b>	<b>15,7</b>	<b>41.574.712</b>	<b>4,4</b>
<b>D) Ratei e risconti</b>	<b>6.267.605</b>	<b>8.097.230</b>	<b>29,2</b>	<b>202.689</b>	<b>-97,5</b>
<b>Totale attività</b>	<b>46.697.760</b>	<b>55.166.038</b>	<b>18,1</b>	<b>48.976.829</b>	<b>-11,2</b>
<b>Conti d'ordine</b>	<b>525.604</b>	<b>511.395</b>	<b>-2,7</b>	<b>784.593</b>	<b>53,4</b>

\*L'importo dei residui riportati nello stato patrimoniale è diverso da quello riportato nella situazione amministrativa pertanto nel paragrafo che segue viene riportato il prospetto di riconciliazione.

<sup>25</sup> Nel 2011 l'INEA ha sostituito il sistema contabile manuale (utilizzato sino all'anno precedente) con un nuovo sistema informativo che ha comportato la riclassificazione di alcune voci del conto economico e dello stato patrimoniale.

L'attivo presenta una riduzione complessiva dell'11,2% e il passivo del 10,3%.

Tra le attività si riportano le seguenti voci:

- le immobilizzazioni registrano una riduzione dello 0,9% per effetto delle variazioni delle seguenti poste:
  - immobilizzazioni materiali che nel 2011 si attestano ad euro 2.305.244 registrano una lieve diminuzione (-1,8%), rispetto all'esercizio 2010;
  - immobilizzazioni finanziarie presentano una lieve riduzione determinata dalla diminuzione dei "crediti finanziari diversi" (-12,3 depositi cauzionali) e dei "crediti verso altri" (-0,2% trattasi di crediti nei confronti INA per l'indennità di anzianità del personale in base ad una convenzione tra l'Istituto e l'INA per la gestione del TFR).
- L'attivo circolante che nel 2011 si assesta a euro 41.574.712 presenta un incremento del 4,4% (da 39.806.644 a 41.574.712 euro) attribuibile essenzialmente alla crescita delle "disponibilità" (euro 3.569.377) determinata dal fatto che nel 2011, a differenza dei due anni precedenti, l'Istituto registra un saldo positivo sul c/c. di tesoreria. Le restanti poste quali i residui attivi e le rimanenze registrano entrambe una flessione rispettivamente del 4,4% e del 66%.
- I ratei e i risconti attivi registrano una riduzione del 97,5% (da 8.097.230 a 202.689 euro) la quota imputata all'esercizio 2011 attiene a costi per immobilizzazioni materiali di pertinenza dell'esercizio successivo.

Tab. n. 22 - Stato patrimoniale - Passività

(importi in euro)

Passività	2009	2010	Variaz. % 2010/09	2011	Variaz. % 2011/10
<b>A) Patrimonio netto</b>					
VIII Avanzi economici portati a nuovo	12.389.563	12.416.176	0,2	12.415.062	0,0
IX - Avanzo / Disavanzo economico d'esercizio(-)	26.612	-1.114	-104,2	-1.778.106	159.514,5
<b>Totale patrimonio netto</b>	<b>12.416.175</b>	<b>12.415.062</b>	<b>0,0</b>	<b>10.636.956</b>	<b>-14,3</b>
<b>D) T.F.R. di lavoro subordinato</b>	<b>3.667.147</b>	<b>4.818.437</b>	<b>31,4</b>	<b>5.367.962</b>	<b>11,4</b>
<b>E) Residui passivi:</b>					
2) Debiti verso banche	594.824	4.918.110	726,8	-	-100,0
5) Debiti vs. fornitori	2.418.120	3.179.509	31,5	1.306.802	-58,9
8) Debiti tributari	-	-	-	171.941	100,0
9) Debiti vs. istituti di previdenza e sicurezza sociale	-	-	-	4.495	100,0
10) Debiti verso iscritti, soci, e terzi per prestazioni dovute	16.294.178	16.794.805	3,1	13.278.234	-20,9
11) Debiti verso lo Stato ed altri soggetti pubblici	-	-	-	2.455.943	100,0
12) Debiti diversi	11.307.315	13.040.115	15,3	13.027.719	-0,1
<b>Totale residui</b>	<b>*30.614.437</b>	<b>*37.932.539</b>	<b>23,9</b>	<b>30.245.134</b>	<b>-20,3</b>
<b>F) Ratei e risconti</b>	-	-	-	<b>2.726.776</b>	<b>100,0</b>
<b>Totale passivo e patrimonio netto</b>	<b>46.697.759</b>	<b>55.166.038</b>	<b>18,1</b>	<b>48.976.828</b>	<b>-11,2</b>
<b>Conti d'ordine</b>	<b>525.604</b>	<b>511.395</b>	<b>-2,7</b>	<b>784.593</b>	<b>53,4</b>

\*Nello stato patrimoniale l'importo dei residui comprende anche i debiti verso banche.

Il patrimonio netto nel 2011, rispetto all'esercizio precedente, presenta una flessione pari al 14,3% in meno, dovuta al disavanzo economico di € 1.778.106.

Le passività nel 2011, rispetto al 2010, registrano una riduzione del 10,3% (da 42.750.976 euro a 38.339.872) attribuibile al miglioramento della situazione debitoria dell'Ente.

La voce "trattamento di fine rapporto" che rappresenta il debito residuo maturato verso i dipendenti, presenta un incremento dell'11,4% ed è costituito dalle quote di TFR accantonate presso l'INA.

La consistenza dei "residui passivi" rimane elevata, nonostante la riduzione del 20,3% (da 37.932.539 euro a 30.245.135).

I ratei e i risconti passivi (2.726.776 euro) riguardano quote di ricavi rinviati per competenza economica agli esercizi successivi.

I conti d'ordine riportati in calce allo stato patrimoniale, sono aumentati del 53,4% e si riferiscono a fidejussioni concesse e ricevute dall'Istituto.

L'ammontare dei residui attivi e passivi dello stato patrimoniale non coincide con quello riportato nella situazione dei residui ed in quella amministrativa, pertanto può essere utile riportare il prospetto di riconciliazione predisposto dall'Istituto.

### Riconciliazione residui dal rendiconto finanziario e dalla situazione patrimoniale

(importi in euro)

Residui attivi	2009	2010	2011
Residui attivi dal rendiconto finanziario	34.358.033	39.756.644	38.670.793
Residui attivi dalla situazione patrimoniale	34.358.033	39.756.644	37.988.335
<b>Differenza</b>	<b>0</b>	<b>0</b>	<b>682.458</b>
<b>Voci che determinano la differenza:</b>			
Storno crediti per partite di giro			783.218
Partite rettificata per incassi da accertare			-100.760
<b>Totale</b>	<b>0</b>	<b>0</b>	<b>682.458</b>

Residui passivi	2009	2010	2011
Residui passivi dal rendiconto finanziario	30.019.613	33.014.429	38.841.431
Residui passivi dalla situazione patrimoniale	30.614.437	37.932.539	30.245.134
<b>Differenza</b>	<b>594.824</b>	<b>4.918.110</b>	<b>8.596.297</b>
<b>Voci che determinano la differenza:</b>			
Debiti verso banche	594.824	4.918.110	0
Storno debiti per partite di giro	0	0	783.218
Impegni assunti a fronte di prestazioni non rese nell'esercizio	0	0	7.813.079
<b>Totale</b>	<b>594.824</b>	<b>4.918.110</b>	<b>8.596.297</b>

Fonte: INEA

La differenza che si rinviene nel consuntivo 2011 (€ 682.458) tra i residui attivi riportati nel rendiconto finanziario 2011 e quelli riportati nello stato patrimoniale, è riconducibile:

- per € 783.218 ad accertamenti in entrata per partite di giro in relazione a finanziamenti in favore dell'Istituto (progetti POM e RICA) che lo stesso a sua volta deve trasferire a terzi (partite di transito); a fronte di tale obbligo sono stati iscritti nel rendiconto finanziario impegni per partite di giro per lo stesso importo;
- per € 100.760 a posizioni creditorie riconosciute dall'Istituto a fronte dell'impegno di spesa della controparte, ma in assenza della formalizzazione dell'accordo e pertanto prive del presupposto per poter iscrivere l'accertamento in entrata. Sostanzialmente si tratta di posizioni creditorie iscritte nello stato patrimoniale ma non ancora accertate alla data del 31 dicembre 2011.

La differenza, pari a € 8.596.297, tra i residui passivi del rendiconto finanziario 2011 ed i residui passivi dello stato patrimoniale 2011, è riconducibile:

- per € 783.218 all'operazione già riportata nei residui attivi e che ha comportato l'iscrizione per partite di giro dello stesso importo sia come accertamento che come impegno;
- per € 7.813.079, ad impegni assunti a fronte di prestazioni non rese nel corso dell'esercizio 2011.

## 8. CONCLUSIONI

L'Istituto Nazionale di Economia Agraria (INEA) è un ente di ricerca di diritto pubblico assoggettato al controllo del Ministero delle politiche agricole, alimentari e forestali dal quale riceve un contributo annuale.

L'Istituto svolge attività di ricerca socio-economica in campo agricolo, agro-industriale, forestale e della pesca, al fine di concorrere all'elaborazione delle linee di politica agricola, agroindustriale e forestale nazionali. L'INEA è stato inoltre designato quale organo di collegamento tra lo Stato italiano e l'Unione Europea per la creazione e la gestione della rete di informazione contabile agricola della comunità europea (RICA).

L'INEA ha la sede centrale a Roma ed è presente sul territorio nazionale con 19 sedi regionali.

Nel 2011, rispetto all'esercizio precedente, la spesa per i titolari degli organi e per il personale ha presentato una lieve riduzione, mentre è aumentata quella per i servizi nella quale rientra la spesa per gli incarichi di collaborazione. Nel 2011 in particolare è risultata una progressiva e consistente crescita degli incarichi affidati a professionalità esterne. È anche a dirsi che il personale a tempo determinato viene impropriamente utilizzato per compiti amministrativi anche a carattere continuativo.

Nel 2011 l'Istituto ha sostenuto una spesa complessiva per il personale e per l'affidamento di incarichi di collaborazione di euro 21.221.897.

L'Istituto ha precisato che il ricorso a professionalità esterne è correlato al numero ed alla realizzazione dei progetti di ricerca che annualmente sono ad esso affidati (nel 2011 i progetti finanziati sono aumentati rispetto ai due anni precedenti).

Il numero delle unità di personale a tempo determinato, le modalità di rinnovo dei contratti e la durata degli stessi (la durata di alcuni contratti supera i dieci anni) richiedono da parte dell'INEA la definizione di un quadro di regole precise con particolare riferimento alla tipologia di professionalità necessarie, alla durata ed alle modalità di rinnovo dei contratti. Ciò anche allo scopo di evitare aspettative ingiustificate e disporre di una struttura snella in coerenza con i compiti istituzionali di un ente di ricerca.

Il fenomeno dell'affidamento degli incarichi di collaborazione ha assunto sia in termini assoluti, sia in rapporto al costo del restante personale, dimensioni piuttosto ampie, rendendo opportune da parte degli organismi preposti ai controlli interni approfondite verifiche volte ad accertare l'effettiva presenza dei requisiti prescritti dalla legge.

Sul punto è da rammentare che l'affidamento degli incarichi a professionalità esterne è consentito soltanto nel presupposto che tali professionalità siano assolutamente necessarie e che le stesse non sussistano o non siano disponibili all'interno dell'amministrazione.

Dall'insieme dei dati esaminati nella relazione (sedi, personale e incarichi di collaborazione) emerge una struttura alquanto sovradimensionata e rigida in contrasto con la flessibilità che dovrebbe connotare un istituto di ricerca, allo scopo di adeguarsi alla variabilità dei progetti.

Trattasi, infatti di un Istituto che utilizza una sede principale e 19 sedi sul territorio e che nel 2011 ha sostenuto una spesa complessiva per il personale e per gli incarichi di euro 21.221.897.

Di seguito si riportano i risultati finanziari ed economico-patrimoniali relativi all'esercizio 2011:

Avanzo finanziario	€ 6.431.912	(- 1.908.984 euro nel 2010);
Disavanzo economico	€ 1.778.106	( 1.114 euro nel 2010);
Patrimonio netto	€ 10.636.956	( 12.415.062 euro nel 2010);
Avanzo d'amministrazione	€ 3.397.625	( 1.824.105 euro nel 2010).

Il netto miglioramento della situazione finanziaria registrato nel 2011, rispetto all'esercizio precedente, è dovuto all'incremento dei contributi e dei finanziamenti per l'affidamento di nuove ricerche. La gestione economico-patrimoniale presenta una crescita del disavanzo economico dovuta essenzialmente al peggioramento della gestione straordinaria, che si ripercuote negativamente sul patrimonio netto.

La consistenza dei residui attivi e passivi, nonostante la cancellazione disposta dall'Istituto di quelli ritenuti non più esigibili o insussistenti, resta elevata.

In particolare, i residui attivi si attestano a € 38.670.793 euro registrando una diminuzione del 2,7% e quelli passivi a 38.841.431 euro con un aumento del 17,6%.

La consistente massa dei residui attivi che l'Istituto non riesce a riscuotere (già segnalata nella precedente relazione) determina una carenza di liquidità la quale rende necessario il ricorso alle anticipazioni bancarie (nel 2011 l'indebitamento medio dell'Istituto presso le banche è stato di circa 5 milioni di euro, anche se è da evidenziare che a fine anno risulta azzerato a seguito del conseguimento di entrate derivanti dall'anticipazione del finanziamento di alcuni progetti).

È comunque opportuno considerare, come per tutti gli enti di ricerca, che la specificità dell'attività svolta e la complessità della rendicontazione che caratterizzano le attività di ricerca possono, in qualche misura, comportare la formazione di residui attivi, la quale a sua volta determina problemi di liquidità e ritardi nei pagamenti dei fornitori rendendo necessario il ricorso alle anticipazioni bancarie.

Ma proprio questa evenienza rende indispensabile un sistematico e rigoroso monitoraggio della gestione dei residui per verificarne costantemente l'attualità del fondamento giuridico onde garantire l'attendibilità delle scritture contabili.

In questo senso peraltro si è espresso anche il Collegio dei revisori il quale, pur dando atto all'Istituto di aver svolto una attenta valutazione dei residui iscritti in bilancio, ha richiamato l'attenzione sulla necessità di tenere sotto controllo la gestione dei residui al fine di evitarne la ricostituzione.

È anche da sottolineare che nel caso dell'INEA l'esigenza di un rigoroso monitoraggio si rivela ancor più pressante dipendendo le entrate da finanziamenti pubblici dello Stato e di altri enti pubblici, soggetti che, come è noto, hanno rallentato significativamente i tempi per i pagamenti.

In una fase economica come l'attuale, caratterizzata da una accentuata scarsità di risorse pubbliche e dalla conseguente necessità di assicurare riduzioni di spesa, l'Istituto dovrà attivarsi per individuare possibili economie. Tanto più che la progressiva costante flessione del contributo statale destinato a coprire le spese di funzionamento (la costante riduzione del quale è ormai compensata dai contributi straordinari, che di fatto hanno assunto carattere continuativo) farà emergere per l'Istituto, come per gli altri enti che dipendono da finanziamenti pubblici, l'esigenza di attivarsi per integrare con finanziamenti privati quelli pubblici.

Sul piano istituzionale andrebbe valutata l'opportunità di operare una ricognizione dell'attività dell'Istituto con altri enti che presentino aree di sovrapposizione o di contiguità con quelle istituzionale dell'INEA, allo scopo di realizzare forme di cooperazione se non di integrazione tra enti.





ISTITUTO NAZIONALE DI ECONOMIA AGRICOLA (INEA)

---

# BILANCIO D'ESERCIZIO 2011

PAGINA BIANCA



## ISTITUTO NAZIONALE DI ECONOMIA AGRARIA

**Deliberazione Consiglio Amministrazione n. 5 del 06/06/2012**

**OGGETTO:** Punto 3 all'ordine del giorno.

Approvazione rendiconto generale dell'esercizio 2011.

**IL CONSIGLIO DI AMMINISTRAZIONE**

riunitosi il giorno 06/06/2012 alle ore 15,00 in Roma, presso la sede dell'Istituto – Via Nomentana n. 41, sotto la presidenza di Tiziano Zigiotta, presenti n. 3 componenti il Consiglio di Amministrazione.

**VISTO** il R.D. 10 maggio 1928 n. 1418 e successive modificazioni;

**VISTO** il DL.vo 29/10/1999 n. 454 e successive modifiche ed integrazioni;

**VISTO** il DPR in data 19 novembre 2010 registrato alla Corte dei Conti il 9 marzo 2011;

**VISTI** lo Statuto, il Regolamento di Amministrazione e contabilità e il Regolamento per il Funzionamento e l'Organizzazione e s.m.i dell'INEA, adottati con deliberazione del Consiglio di Amministrazione n. 76 del 26/7/04 ed approvati con i Decreti interministeriali in data 20/09/05, trasmessi da MiPAF con lettera con lettera prot. n. 90864 del 30/09/05;

**Sono presenti:** Tiziano Zigiotta (Presidente); Angelo Frascarelli; Antonio Leoni; Giorgio Zoppello; il Direttore Generale Alberto Manelli; il Presidente del Collegio dei Revisori: Alessandra D'Onofrio ed il componente del Collegio dei Revisori: Antonio Menetto;

**Risultano assenti giustificati:** Dario Stefano ed il componente del Collegio dei Revisori: Gaetano Troina;

**VISTO** il D.P.R. n. 97 del 27 febbraio 2003 recante il Regolamento concernente l'amministrazione e la contabilità degli enti pubblici di cui alla legge 20 marzo 1975, n.70;

**VISTO** il Regolamento di amministrazione e contabilità dell'Istituto e, in particolare, l'art. 30;

**VISTE** le risultanze del rendiconto generale dell'esercizio 2011, redatto secondo gli schemi allegati al citato D.P.R. 97/2003 e, più precisamente:

- *Conto di bilancio* (suddiviso in Rendiconto finanziario decisionale e Rendiconto finanziario gestionale);
- *Conto economico* (contenente i componenti positivi e negativi della gestione secondo criteri di competenza economica);
- *Stato patrimoniale* (contenente tutte le attività e passività finanziarie);
- *Nota integrativa* (che rappresenta, così come descritto dall'art. 44 del DPR 97/2003, il documento illustrativo di natura tecnico contabile riguardante la gestione dell'Ente).

**VISTI** altresì gli allegati al rendiconto generale costituiti dai seguenti documenti:

- situazione amministrativa
- relazione sulla gestione

- relazione del Collegio *dei Revisori dei Conti*
- a norma dell'art. 30 comma 3 del Regolamento di amministrazione e contabilità dell'INEA le seguenti deliberazioni con le quali sono state disposte variazioni al Bilancio di Previsione dell'Ente per l'esercizio 2011:
  - Delibera del Consiglio di Amministrazione n. 6 del 28/06/2011;
  - Delibera del Consiglio di Amministrazione n. 10 del 14/12/2011;
  - Delibera del Consiglio di Amministrazione n. 13 del 28/12/2011;
  - Delibera del Consiglio di Amministrazione n. 4 dell'8/05/2012;

**TENUTO CONTO** del parere favorevole espresso dal Collegio dei Revisori sul rendiconto generale come risulta dalla precitata relazione allegata di cui al verbale n. 19 del 5 giugno 2012;

### **DELIBERA**


- di approvare il rendiconto generale dell'esercizio 2011, corredato dai documenti prescritti dal D.P.R. n. 97 del 27 febbraio 2003 e dal Regolamento di amministrazione e contabilità dell'Istituto, che, al 31 dicembre 2011, presenta le seguenti risultanze:

• Avanzo finanziario di competenza	6.431.911,98
• Avanzo di amministrazione	3.397.625,43
• Disavanzo economico	1.778.106,19
• Patrimonio netto	10.636.955,55
• Saldo attivo di cassa	3.568.263,09
• Residui attivi	38.670.792,96
• Residui passivi	38.841.430,62

Con successiva deliberazione si provvederà all'iscrizione, nel Bilancio Preventivo 2012, dell'avanzo di amministrazione definitivo al 31/12/2011.

La presente deliberazione sarà trasmessa per gli adempimenti di legge al Ministero per le Politiche Agricole, Alimentari e Forestali, al Ministero dell'Economia e delle Finanze e alla Corte dei Conti.

**IL PRESIDENTE**



## BILANCIO CONSUNTIVO

PAGINA BIANCA

## XVII LEGISLATURA - DISEGNI DI LEGGE E RELAZIONI - DOCUMENTI

INEA

RENDICONTO FINANZIARIO DECISIONALE

PARTE I - ENTRATA

ALLEGATO 9

Pagina 1

Codice	Denominazione	ANNO FINANZIARIO 2011			ANNO FINANZIARIO 2010		
		Residui	Competenza (Accertamenti)	Cassa (Riscossioni)	Residui	Competenza (Accertamenti)	Cassa (Riscossioni)
	Avanzo di amministrazione presunto	0,00	2.980.000,00	0,00	0,00	3.743.596,09	0,00
	Fondo di cassa presunto	0,00	0,00	-1.918.110,14	0,00	0,00	0,00
	<b>1 - CENTRO DI RESPONSABILITA' AMM/VA FUNZIONAMENTO</b>						
	<b>1.1 - TITOLO I - ENTRATE CORRENTI</b>						
	<b>1.1.1.2 - ENTRATE DERIVANTI DA TRASFERIMENTI CORRENTI</b>						
1.1.1.1	Trasferimenti da parte dello Stato	1.101.105,46	5.871.459,49	6.213.253,78	1.635.576,10	0,00	0,00
1.1.1.2	Trasferimenti da parte della Comunit' Europea	136.578,00	0,00	118.458,52	415.565,48	0,00	0,00
1.1.1.3	Trasferimenti da parte delle Regioni	132.849,24	6,00	0,00	349.558,87	0,00	0,00
1.1.1.4	Trasferimenti da parte dei Comuni e delle Province	0,00	24.000,00	0,00	0,00	0,00	0,00
1.1.1.5	Trasferimenti da parte di altri Enti	20.100,00	0,00	0,00	20.915,88	0,00	0,00
	<b>1.1.3 - ALTRE ENTRATE</b>						
1.1.3.2	Redditi e proventi patrimoniali	317,16	7.396,91	7.353,90	758,05	0,00	0,00
1.1.3.3	Poste correttive e compensative di uscite correnti	130,42	164.361,78	164.361,78	929,10	0,00	0,00
	<b>TOTALE ENTRATE CORRENTI CENTRO DI RESPONSABILITA' AMM/VA FUNZIONAMENTO</b>	<b>1.391.100,28</b>	<b>6.067.218,18</b>	<b>6.503.427,98</b>	<b>2.423.303,48</b>	<b>0,00</b>	<b>0,00</b>
	<b>2 - CENTRO DI RESPONSABILITA' AMM/VA ATTIVITA' TECNICO-SCIENTIFICA</b>						
	<b>2.1 - TITOLO I - ENTRATE CORRENTI</b>						
	<b>2.1.1.2 - ENTRATE DERIVANTI DA TRASFERIMENTI CORRENTI</b>						
2.1.1.1	Trasferimenti da parte dello Stato	18.965.704,66	22.453.838,91	17.483.975,44	14.153.590,70	0,00	0,00
2.1.1.2	Trasferimenti da parte della Comunit' Europea	7.562.675,55	5.723.034,02	4.566.343,04	5.480.354,23	0,00	0,00
2.1.1.3	Trasferimenti da parte delle Regioni	8.111.614,23	2.962.955,80	2.927.194,79	8.474.567,01	0,00	0,00
2.1.1.4	Trasferimenti da parte dei Comuni e delle Province	72.480,00	0,00	0,00	74.557,60	0,00	0,00
2.1.1.5	Trasferimenti da parte di altri Enti	2.862.434,82	1.600.404,00	2.065.259,46	2.886.252,23	0,00	0,00
	<b>2.1.3 - ALTRE ENTRATE</b>						
2.1.3.4	Entrate non classificabili in altre voci	0,00	0,00	0,00	5.162,74	0,00	0,00
	<b>TOTALE ENTRATE CORRENTI CENTRO DI RESPONSABILITA' AMM/VA ATTIVITA' TECNICO-SCIENTIFICA</b>	<b>37.574.913,26</b>	<b>32.740.232,73</b>	<b>27.042.772,73</b>	<b>31.074.483,91</b>	<b>0,00</b>	<b>0,00</b>

**INEA**  
**RENDICONTO FINANZIARIO DECISIONALE**  
**PARTE I - ENTRATA**

ALLEGATO 9  
 Pagina 2

Codice	Denominazione	ANNO FINANZIARIO 2011		ANNO FINANZIARIO 2010		
		Residui	Competenze (Accertamenti)	Residui	Competenza (Accertamenti)	Cassa (Riscossioni)
	TOTALE GENERALE ENTRATE CORRENTI	38.366.013,54	38.907.450,91	33.497.787,39	0,00	0,00



## INEA

## RENDICONTO FINANZIARIO DECISIONALE

## PARTE I - ENTRATA

ALLEGATO 9

Pagina 3

Codice	Denominazione	ANNO FINANZIARIO 2011			ANNO FINANZIARIO 2010		
		Residui	Competenza (Accertamenti)	Cassa (Riscossioni)	Residui	Competenza (Accertamenti)	Cassa (Riscossioni)
1	CENTRO DI RESPONSABILITA' AMM/VA FUNZIONAMENTO						
1.2	TITOLO II ENTRATE IN CONTO CAPITALE						
1.2.1	ENTRATE PER ALIENAZIONE DI BENI PATRIMONIALI E RISCOSSIONE DI CREDITI						
1.2.1.1	Riscossione crediti	3.356,96	11.979,39	11.979,39	3.356,96	0,00	0,00
1.2.1.2	ENTRATE DERIVANTI DA TRASFERIMENTI IN CONTO CAPITALE						
1.2.1.2.1	Trasferimenti da altri Enti	4.055,38	9.278,77	9.500,39	155.722,49	0,00	0,00
1.2.1.2.2	ACCENSIONE DI PRESTITI						
1.2.1.2.3	TOTALE ENTRATE IN CONTO CAPITALE CENTRO DI RESPONSABILITA' AMM/VA FUNZIONAMENTO	7.412,34	21.258,16	21.479,78	159.079,45	0,00	0,00
2	CENTRO DI RESPONSABILITA' AMM/VA ATTIVITA' TECNICO-SCIENTIFICA						
2.2	TITOLO II ENTRATE IN CONTO CAPITALE						
2.2.1	TOTALE ENTRATE IN CONTO CAPITALE CENTRO DI RESPONSABILITA' AMM/VA ATTIVITA' TECNICO-SCIENTIFICA	0,00	0,00	0,00	0,00	0,00	0,00
	TOTALE GENERALE ENTRATE IN CONTO CAPITALE	7.412,34	21.258,16	21.479,78	159.079,45	0,00	0,00
1	CENTRO DI RESPONSABILITA' AMM/VA FUNZIONAMENTO						
1.3	TITOLO III - GESTIONI SPECIALI						
1.3.1	TOTALE ENTRATE GESTIONI SPECIALI CENTRO DI RESPONSABILITA' AMM/VA FUNZIONAMENTO	0,00	0,00	0,00	0,00	0,00	0,00
1.4	TITOLO IV - PARTITE DI GIRO						
1.4.1	ENTRATE AVVENTI NATURA DI PARTITE DI GIRO						
1.4.1.1	ENTRATE AVVENTI NATURA di partite di giro	783.218,30	8.202.401,19	8.299.327,50	701.166,59	6.251,95	6.251,95
1.4.1.1.1	TOTALE ENTRATE PER PARTITE DI GIRO CENTRO DI RESPONSABILITA' AMM/VA FUNZIONAMENTO	783.218,30	8.202.401,19	8.299.327,50	701.166,59	6.251,95	6.251,95
2	CENTRO DI RESPONSABILITA' AMM/VA ATTIVITA' TECNICO-SCIENTIFICA						





## INEA

## RENDICONTO FINANZIARIO DECISIONALE

## PARTE I - ENTRATA

ALLEGATO 9

Pagina 6

Codice	Denominazione	ANNO FINANZIARIO 2011			ANNO FINANZIARIO 2010		
		Residui	Competenza (Accertamenti)	Cassa (Riscossioni)	Residui	Competenza (Accertamenti)	Cassa (Riscossioni)
	Riepilogo delle entrate per titoli dei centri di responsabilità "A", "B", "C" ecc.						
	Titolo I	38.966.013,54	38.807.450,91	33.546.200,71	33.497.787,39	0,00	0,00
	Titolo II	7.412,34	21.256,16	21.479,78	159.079,45	0,00	0,00
	Titolo III	0,00	0,00	0,00	0,00	0,00	0,00
	Titolo IV	783.218,30	8.202.401,19	8.299.327,50	701.166,59	6.251,95	6.251,95
	<b>TOTALE</b>	<b>39.756.644,18</b>	<b>47.031.110,26</b>	<b>41.867.007,99</b>	<b>34.358.033,43</b>	<b>6.251,95</b>	<b>6.251,95</b>
	Avanzo di amministrazione utilizzato	0,00	2.980.000,00	0,00	0,00	3.743.596,09	0,00
	Fondo di cassa	0,00	0,00	-4.918.110,14	0,00	0,00	0,00
	<b>TOTALE GENERALE</b>	<b>39.756.644,18</b>	<b>50.011.110,26</b>	<b>36.948.897,85</b>	<b>34.358.033,43</b>	<b>3.749.848,04</b>	<b>6.251,95</b>

## INEA

RENDICONTO FINANZIARIO DECISIONALE  
PARTE II - USCITAALLEGATO B  
Pagina 1

Codice	Denominazione	ANNO FINANZIARIO 2011				ANNO FINANZIARIO 2010			
		Residui	Competenza (Impegni)	Cassa (Pagamenti)	Residui	Competenza (Impegni)	Cassa (Pagamenti)	Residui	
	Disavanzo di amministrazione presunto	0,00	0,00	0,00	0,00	0,00	0,00	0,00	
1	1 - CENTRO DI RESPONSABILITA' AMM/VA FUNZIONAMENTO								
1.1	1.1 - TITOLO I - USCITE CORRENTI								
1.1.1	1.1.1 - FUNZIONAMENTO								
1.1.1.1	USCITE PER GLI ORGANI DELL' ENTE	134.507,70	175.818,01	209.815,99	347.882,43	0,00	0,00	0,00	
1.1.1.2	ONERI PER IL PERSONALE IN ATTIVITA' DI SERVIZIO	1.574.009,59	12.201.942,11	12.488.449,96	1.698.864,11	16.202,95	339.499,69		
1.1.1.3	USCITE PER L' ACQUISTO DI BENI DI CONSUMO E DI SERVIZI	1.474.050,32	3.368.878,31	3.083.015,33	1.257.114,57	0,00	0,00	0,00	
1.1.2	1.1.2 - INTERVENTI DIVERSI								
1.1.2.1	USCITE PER PRESTAZIONI ISTITUZIONALI	1.316.853,60	1.366.406,47	1.389.445,05	1.494.217,19	0,00	46.865,36		
1.1.2.2	TRASFERIMENTI PASSIVI	0,00	2.000,00	0,00	4.500,00	0,00	0,00	0,00	
1.1.2.3	ONERI FINANZIARI	43.778,48	139.213,88	180.968,36	1.308,78	0,00	0,00	0,00	
1.1.2.4	ONERI TRIBUTARI	156.374,03	1.173.166,78	1.324.831,19	148.640,55	0,00	138.527,38		
1.1.2.5	POSTE CORRETTIVE E COMPENSATIVE DI ENTRATE CORRENTI	439.282,04	125.886,18	39.012,33	439.282,04	0,00	0,00	0,00	
1.1.2.6	USCITE NON CLASSIFICABILI IN ALTRE VOCI	24.448,50	51.057,73	32.484,89	15.422,90	0,00	0,00	0,00	
1.1.4.2	1.1.4 - TRATTAMENTI DI QUIESCENZA INTEGRATIVI E SOSTITUTIVI ACCANTONAMENTO AL TRATTAMENTO DI FINE RAPPORTO	25.488,87	0,00	0,00	25.488,87	0,00	0,00	0,00	
1.1.5	1.1.5 - ACCANTONAMENTI A FONDI DI RISCHI ED ONERI								
	TOTALE USCITE CORRENTI CENTRO DI RESPONSABILITA' AMM/VA FUNZIONAMENTO	5.188.793,13	18.604.369,47	18.648.023,20	5.432.850,94	16.202,95	524.892,43		
2	2 - CENTRO DI RESPONSABILITA' AMM/VA ATTIVITA' TECNICO SCIENTIFICA								
2.1	2.1 - TITOLO I - USCITE CORRENTI								
2.1.1	2.1.1 - FUNZIONAMENTO								
2.1.1.3	USCITE PER L' ACQUISTO DI BENI DI CONSUMO E DI SERVIZI	1.705.459,21	442.470,59	573.822,81	1.161.005,03	1.435,00	0,00	0,00	
2.1.2	2.1.2 - INTERVENTI DIVERSI								
2.1.2.1	USCITE PER PRESTAZIONI ISTITUZIONALI	15.477.951,60	12.216.773,05	7.958.516,57	14.799.961,11	0,00	0,00	0,00	
2.1.5	2.1.5 - ACCANTONAMENTI A FONDI DI RISCHI ED ONERI								
	TOTALE USCITE CORRENTI CENTRO DI RESPONSABILITA' AMM/VA ATTIVITA' TECNICO SCIENTIFICA	17.183.410,21	12.659.243,64	8.532.339,38	15.960.966,14	1.435,00	0,00	0,00	

## INEA

## RENDICONTO FINANZIARIO DECISIONALE

## PARTE II - USCITA

ALLEGATO 9

Pagina 2

Codice	Denominazione	ANNO FINANZIARIO 2011				ANNO FINANZIARIO 2010				
		Residui	Competenza (Impegni)	Cassa (Pagamenti)	Residui	Competenza (Impegni)	Cassa (Pagamenti)	Residui	Competenza (Impegni)	Cassa (Pagamenti)
	TOTALE GENERALE USCITE CORRENTI	22.372.203,34	31.263.613,11	27.180.362,58	21.193.787,08	17.637,95	524.802,41			










## INEA

RENDICONTO FINANZIARIO DECISIONALE  
PARTE II - USCITAALLEGATO 9  
Pagina 6

Codice	Denominazione	ANNO FINANZIARIO 2011				ANNO FINANZIARIO 2010				
		Residui	Competenza (Impegni)	Cassa (Pagamenti)	Residui	Competenza (Impegni)	Cassa (Pagamenti)	Residui	Competenza (Impegni)	Cassa (Pagamenti)
	Riepilogo delle uscite per titoli dei centri di responsabilità "A", "B", "C" ecc.									
	Titolo I	22.372.203,34	31.263.613,11	27.180.362,58	21.393.787,08	17.637,95	524.892,43			
	Titolo II	1.849.563,24	1.133.183,98	417.629,19	713.514,64	115.879,36	115.879,36			
	Titolo III	0,00	0,00	0,00	0,00	0,00	0,00			
	Titolo IV	8.792.642,53	8.202.401,19	5.782.642,99	7.912.311,36	0,00	552.980,21			
	<b>TOTALE</b>	<b>33.014.429,11</b>	<b>40.599.198,28</b>	<b>33.380.634,76</b>	<b>30.019.613,08</b>	<b>133.517,31</b>	<b>1.193.762,00</b>			
	Fisavanzo di amministrazione utilizzato	0,00	0,00	0,00	0,00	0,00	0,00			
	<b>TOTALE GENERALE</b>	<b>33.014.429,11</b>	<b>40.599.198,28</b>	<b>33.380.634,76</b>	<b>30.019.613,08</b>	<b>133.517,31</b>	<b>1.193.762,00</b>			

ISTITUTO NAZIONALE ECONOMIA AGRARIA  
 IL Presidente  
 Dr. Roberto Zingales





**INEA**  
**RENDICONTO FINANZIARIO GESTIONALE**  
**ENTRATA 2011**

ALLEGATO 10 (PARTE B)

Pagina 1

Capitolo	G E S T I O N E d e i R E S I D U I					G E S T I O N E d i C A S S A					Tot. Residui: (9+15)	
	Residui Iniziali 13	Riscossi 14	Da Risc. (15-14) 15	Totale (14+15) 16	Var.in + (16-13) 17	Var.in - (13-15) 18	Previsioni 19	Riscossioni 20	Diff.in + (20-19) 21	Diff.in - (19-20) 22		23
Resido di cassa												
1	393.566,25	112.417,61	0,00	312.417,61	0,00	281.248,64	1.470.000,00	764.254,74	0,00	705.745,21	69.307,31	
1.1												
1.1.1	707.439,21	288.685,09	48.305,25	347.590,34	0,00	359.848,87	5.445.073,71	5.448.598,95	3.325,28	0,00	48.965,25	
1.1.2	1.101.105,46	411.102,70	48.305,25	460.007,94	0,00	641.097,51	6.935.073,71	6.213.253,78	3.925,28	705.745,21	119.217,14	
1.1.2.1												
1.1.2.2												
1.1.2.3												
Totale	136.578,00	118.458,52	16.000,00	134.458,52	0,00	2.119,48	136.578,00	118.458,52	0,00	18.119,48	16.000,00	
1.1.2.1	136.578,00	118.458,52	16.000,00	134.458,52	0,00	2.119,48	136.578,00	118.458,52	0,00	18.119,48	16.000,00	
1.1.2.2												
1.1.2.3												
Totale	132.849,24	0,00	78.849,24	78.849,24	0,00	54.000,00	132.000,00	0,00	0,00	132.000,00	78.849,24	
1.1.2.1	132.849,24	0,00	78.849,24	78.849,24	0,00	54.000,00	132.000,00	0,00	0,00	132.000,00	78.849,24	
Totale	132.849,24	0,00	78.849,24	78.849,24	0,00	54.000,00	132.000,00	0,00	0,00	132.000,00	78.849,24	

INEA  
RENDICONTO FINANZIARIO GESTIONALE  
ENTRATA 2011

Data elaborazione: 15-05-2012  
ALLEGATO 10 (Parte A)  
Pagina 2

Capitolo	Denominazione	G E S T I O N E  d i  C O M P E T E N Z A										
		4	5	6	7	8	9	10	11	12		
		Previsione Iniziale	Var.in + (7-4)	Var.in - (4-7)	Prev.Defin. (4+5-6)	Somme Risc. (8)	Da Risc. (10-8)	Tot.Acc. (8+9)	Diff.in + (10-7)	Diff.in - (7-10)		
2	3											
	1.1.2.4 - Trasferimenti da parte dei Comuni e delle Province											
180.1	Trasferimenti da parte dei comuni e delle provincie	0,00	24.000,00	0,00	24.000,00	0,00	24.000,00	24.000,00	0,00	0,00		
	Totale 1.1.2.4	0,00	24.000,00	0,00	24.000,00	0,00	24.000,00	24.000,00	0,00	0,00		
	1.1.2.5 - Trasferimenti da parte di altri Enti											
46.1	Contributi di altri Enti o Associazioni	0,00	0,00	0,00	0,00	0,00	0,00	0,00	0,00	0,00		
	Totale 1.1.2.5	0,00	0,00	0,00	0,00	0,00	0,00	0,00	0,00	0,00		
	1.1.3 - ALTRE ENTRATE											
	1.1.3.1 - Entrate derivanti dalla vendita di beni e dalla prestazione di Servizi											
	Totale 1.1.3.1	0,00	0,00	0,00	0,00	0,00	0,00	0,00	0,00	0,00		
	1.1.3.2 - Redditi e proventi patrimoniali											
42.1	Interessi attivi su depositi e conti correnti	5.000,00	0,00	0,00	5.000,00	127,24	54,67	101,51	0,00	4.918,51		
	Affitti di immobili	0,00	7.215,00	0,00	7.215,00	7.215,00	0,00	7.215,00	0,00	0,00		
	Totale 1.1.3.2	5.000,00	7.215,00	0,00	12.215,00	7.342,24	54,67	7.396,91	0,00	4.918,51		
	1.1.3.3 - Poste correttive e compensative di uscite correnti											
49.1	Pecupero e rimborsi diversi	30.000,00	0,00	0,00	30.000,00	164.361,78	0,00	164.361,78	134.361,78	0,00		

**INEA**  
**RENDICONTO FINANZIARIO GESTIONALE**  
**ENTRATA 2011**

ALLEGATO 10 (Parte B)

Pagina 2

Capitolo	G E S T I O N E d e i R E S I D U I			G E S T I O N E d i C A S S A					Tot. Residui (9+15)		
	Residui Iniziali	Riscossi	Da Risc. (16-14)	Totali (14+15)	Var. in + (16-13)	Var. in - (13-16)	Previsioni	Riscossioni		Diff. in + (20-19)	Diff. in - (19-20)
2	13	14	15	16	17	18	19	20	21	22	23
1.1.2.4											
180.1	0,00	0,00	0,00	0,00	0,00	0,00	24.000,00	0,00	0,00	24.000,00	24.000,00
<b>Totale</b>	0,00	0,00	0,00	0,00	0,00	0,00	24.000,00	0,00	0,00	24.000,00	24.000,00
1.1.2.5											
66.1	20.100,00	0,00	14.000,00	14.000,00	0,00	6.100,00	20.000,00	0,00	0,00	20.000,00	14.000,00
<b>Totale</b>	20.100,00	0,00	14.000,00	14.000,00	0,00	6.100,00	20.000,00	0,00	0,00	20.000,00	14.000,00
1.1.3											
1.1.3.1											
1.1.3.1	0,00	0,00	0,00	0,00	0,00	0,00	0,00	0,00	0,00	0,00	0,00
1.1.3.2											
42.1	337,16	11,66	0,00	11,66	0,00	325,59	5.000,00	138,90	0,00	4.861,10	54,67
188.1	0,00	0,00	0,00	0,00	0,00	0,00	7.215,00	7.215,00	0,00	0,00	0,00
<b>Totale</b>	337,16	11,66	0,00	11,66	0,00	325,59	12.215,00	7.353,90	0,00	4.861,10	54,67
181.1											
181.1	136,42	0,00	0,00	0,00	0,00	130,42	30.000,00	164.361,78	134.361,78	0,00	0,00

INEA  
 Data elaborazione: 15-05-2011  
 ALLIGATO 10 (Parte A)  
 Pagina 3

INEA  
 RENDICONTO FINANZIARIO GESTIONALE  
 ENTRATA 2011

Capitolo	Denominazione	G E S T I O N E  d i  C O M P E T E N Z A											
		4	5	6	7	8	9	10	11	12	13	14	
	Previsione Iniziale	Var. in + (7-4)	Var. in - (4-7)	Prev. Defin. (4+5-6)	Scorre Risc.	Da Risc. (10-9)	Tot. Acc. (18+9)	Diff. in + (10-7)	Diff. in - (7+10)				
2	3	0,00	0,00	0,00	0,00	0,00	0,00	0,00	0,00	0,00	0,00	0,00	0,00
	Indennizzo assicurazioni												
	<b>Totale 1.1.3.3</b>	30.000,00	0,00	30.000,00	164.361,78	0,00	164.361,78	134.361,78	0,00	0,00	0,00	0,00	0,00
	1.1.3.4 - Entrate non classificabili in altre voci												
	Altre eventuali entrate	1.000,00	0,00	1.000,00	0,00	0,00	0,00	0,00	0,00	0,00	0,00	0,00	1.000,00
	<b>Totale 1.1.3.4</b>	1.000,00	0,00	1.000,00	0,00	0,00	0,00	0,00	0,00	0,00	0,00	0,00	1.000,00
	<b>Totale TITOLO I - ENTRATE CORRENTI</b>	4.179.146,19	229.284,71	4.408.430,90	5.974.855,10	93.363,98	6.067.218,18	4.993.819,76	0,00	0,00	0,00	0,00	444.618,42

**INEA**  
**RENDICONTO FINANZIARIO GESTIONALE**  
**ENTRATA 2011**

ALLEGATO 10 (Parte B)  
 Pagina 3

Capitolo	G E S T I O N E d e i R E S I D U I				G E S T I O N E d i C A S S A				Tot. Residui (9+15)		
	Residui Iniziali	Riscossioni	Da Risc. (16-14)	Totali (14+15)	Var.in + (16-13)	Var.in - (13-16)	Previsioni	Riscossioni		Diff.in + (20-19)	Diff.in - (19-20)
2	13	14	15	16	17	18	19	20	21	22	23
2.1	0,00	0,00	0,00	0,00	0,00	0,00	0,00	0,00	0,00	0,00	0,00
<b>Totale</b>	<b>130,42</b>	<b>0,00</b>	<b>0,00</b>	<b>0,00</b>	<b>0,00</b>	<b>130,42</b>	<b>30.000,00</b>	<b>164.361,78</b>	<b>114.361,78</b>	<b>0,00</b>	<b>0,00</b>
2.1.1.3.4	0,00	0,00	0,00	0,00	0,00	0,00	1.000,00	0,00	0,00	1.000,00	0,00
<b>Totale</b>	<b>0,00</b>	<b>0,00</b>	<b>0,00</b>	<b>0,00</b>	<b>0,00</b>	<b>0,00</b>	<b>1.000,00</b>	<b>0,00</b>	<b>0,00</b>	<b>1.000,00</b>	<b>0,00</b>
<b>Totale Titolo</b>	<b>1.391.100,28</b>	<b>529.572,88</b>	<b>157.754,43</b>	<b>687.327,37</b>	<b>0,00</b>	<b>703.772,91</b>	<b>7.270.866,71</b>	<b>6.503.427,96</b>	<b>0,00</b>	<b>767.416,73</b>	<b>251.117,80</b>





**INEA**  
**RENDICONTO FINANZIARIO GESTIONALE**  
**ENTRATA 2011**

ALLEGATO 10 (Parte B)  
- Pagina 4

Capitolo	G E S T I O N E d e i R E S I D U I					G E S T I O N E d i C A S S A					Tot. Residui (9+15)	
	Residui Iniziali	Riscossi	Da Risc. (16-14)	Totali (14+15)	Var. in + (16-13)	Var. in - (13-16)	Previsioni	Riscossioni	Diff in + (20-19)	Diff. in - (19-20)		22
2	13	14	15	18	17	18	19	20	21	22	22	23
2												
2.1												
2.1.2												
2.1.2.1												
2.1.2.1	18.365.704,66	6.731.761,90	10.016.050,71	2.217.892,05	0,00	2.217.892,05	42.994.448,44	17.483.975,44	0,00	25.510.473,00	21.717.676,94	
<b>Totale</b>	18.365.704,66	6.731.761,90	10.016.050,71	2.217.892,05	0,00	2.217.892,05	42.994.448,44	17.483.975,44	0,00	25.510.473,00	21.717.676,94	
2.1.2.2												
2.1.2.2	7.562.679,55	2.319.493,84	4.253.156,91	990.029,80	0,00	990.029,80	15.793.000,00	4.566.343,04	0,00	11.226.656,96	7.729.341,73	
<b>Totale</b>	7.562.679,55	2.319.493,84	4.253.156,91	990.029,80	0,00	990.029,80	15.793.000,00	4.566.343,04	0,00	11.226.656,96	7.729.341,73	
2.1.2.3												
2.1.2.3	8.111.614,23	2.614.762,41	3.842.529,97	1.654.121,85	0,00	1.654.121,85	6.373.582,80	2.927.194,79	0,00	3.446.388,01	6.193.051,35	
<b>Totale</b>	8.111.614,23	2.614.762,41	3.842.529,97	1.654.121,85	0,00	1.654.121,85	6.373.582,80	2.927.194,79	0,00	3.446.388,01	6.193.051,35	
2.1.2.4												
2.1.2.4	72.480,00	0,00	0,00	72.480,00	0,00	72.480,00	72.000,00	0,00	0,00	72.000,00	0,00	0,00
<b>Totale</b>	72.480,00	0,00	0,00	72.480,00	0,00	72.480,00	72.000,00	0,00	0,00	72.000,00	0,00	0,00

INEA  
 RENDICONTO FINANZIARIO GESTIONALE  
 ENTRATA 2011

Data elaborazione: 15-05-2012  
 ALLEGATO 10 (Parte A)  
 Pagina 5

Capitolo	Denominazione	G E S T I O N E  d i  C O M P E T E N Z A										
		4	5	6	7	8	9	10	11	12	12	
	Previsione Iniziale	Var. in + (7-4)	Var. in - (4-7)	Prav. Defin. (4+5-6)	Somme Risc.	Da Risc. (10-8)	Tot. Acc. (8+9)	Diff. in + (10-7)	Diff. in - (7-10)			
2	3	4	5	6	7	8	9	10	11	12	12	
	2.1.2.5 - Trasferimenti da parte di altri Enti											
19.2	Contributi da altri Enti Pubblici	1.147.133,20	28.872,86	0,00	1.176.006,00	28.759,50	877.684,50	906.434,00	0,00	269.562,00		
41.2	Contributi di altri Enti o Associazioni	0,00	693.960,00	0,00	693.960,00	422.053,00	271.907,00	693.960,00	0,00	0,00		
	<b>Totale 2.1.2.5</b>	1.147.133,20	722.832,86	0,00	1.869.966,00	450.812,50	1.149.591,50	1.600.404,00	0,00	269.562,00		
	<b>2.1.3 - ALTRE ENTRATE</b>											
	2.1.3.3 - Poste correttive e compensative di uscite correnti											
	<b>Totale 2.1.3.3</b>	0,00	0,00	0,00	0,00	0,00	0,00	0,00	0,00	0,00		
	2.1.3.4 - Entrate non classificabili in altre voci											
	<b>Totale 2.1.3.4</b>	0,00	0,00	0,00	0,00	0,00	0,00	0,00	0,00	0,00		
	<b>Totale TITOLO I - ENTRATE CORRENTI</b>	20.932.910,86	12.356.864,06	0,00	33.289.774,86	13.762.307,62	18.977.923,11	32.740.232,73	0,00	549.542,17		

**INEA**  
**RENDICONTO FINANZIARIO GESTIONALE**  
**ENTRATA 2011**

ALLEGATO 10 (Parte B)  
 Pagina 5

Capitolo	G E S T I O N E d e i R E S I D U I					G E S T I O N E d i C A S S A					
	Residui Iniziali	Riscossi	Da Risc. (15-14)	Totali (14+15)	Var. In + (16-13)	Var. In - (13-16)	Previsioni	Riscossioni	Diff. in + (20-19)	Diff. in - (19-20)	Tot. Residui (9+15)
2	13	14	15	16	17	18	19	20	21	22	23
2.1.1.2.5											
2.1.2	2.459.538,58	1.579.621,96	431.961,77	2.011.783,73	0,00	447.754,82	3.528.672,80	1.608.581,46	0,00	1.920.291,34	1.309.646,27
2.1.2	402.896,27	34.625,00	303.745,64	338.170,64	0,00	64.525,59	1.073.960,00	456.678,98	0,00	637.282,00	575.452,88
<b>Totale</b>	<b>2.862.434,82</b>	<b>1.614.446,96</b>	<b>735.707,45</b>	<b>2.150.154,41</b>	<b>0,00</b>	<b>512.280,41</b>	<b>4.622.632,80</b>	<b>2.065.259,46</b>	<b>0,00</b>	<b>2.557.573,34</b>	<b>1.885.099,15</b>
2.1.3											
2.1.3.3											
<b>Totale</b>	<b>0,00</b>	<b>0,00</b>	<b>0,00</b>	<b>0,00</b>	<b>0,00</b>	<b>0,00</b>	<b>0,00</b>	<b>0,00</b>	<b>0,00</b>	<b>0,00</b>	<b>0,00</b>
2.1.3.4											
<b>Totale</b>	<b>0,00</b>	<b>0,00</b>	<b>0,00</b>	<b>0,00</b>	<b>0,00</b>	<b>0,00</b>	<b>0,00</b>	<b>0,00</b>	<b>0,00</b>	<b>0,00</b>	<b>0,00</b>
<b>Totale Titolo</b>	<b>37.574.913,26</b>	<b>13.280.465,11</b>	<b>18.847.445,04</b>	<b>32.127.910,19</b>	<b>0,00</b>	<b>5.447.001,11</b>	<b>69.855.864,04</b>	<b>27.042.772,73</b>	<b>0,00</b>	<b>42.813.091,91</b>	<b>37.825.170,15</b>

Data elaborazione: 15-05-2012  
 ALLEGATO 10 (Parte A)  
 Pagina 6

INEA  
 RENDICONTO FINANZIARIO GESTIONALE  
 ENTRATA 2011

Capitolo	Denominazione	G E S T I O N E d i C O M P E T E N Z A									
		4	5	6	7	8	9	10	11	12	
	Previsione Iniziale	Var.in + (7-4)	Var.in - (4-7)	Prev.Defin. (4+5-6)	Somme Risc.	Da Risc. (10-8)	Tot.Acc. (8+9)	Diff.in + (10-7)	Diff.in - (7-10)		
2	3										
	1 - CENTRO DI RESPONSABILITA' ANM/VA FUNZIONAMENTO	0,00	0,00	0,00	0,00	0,00	0,00	0,00	0,00	0,00	
	1.2 - TITOLO II ENTRATE IN CONTO CAPITALE										
	1.2.1 - ENTRATE PER ALIENAZIONE DI BENI PATRIMONIALI E RISCOSSIONE DI CREDITI										
	1.2.1.1 - Realizzo di valori mobiliari										
	Totale 1.2.1.1.3	20.000,00	0,00	0,00	20.000,00	0,00	11.979,39	0,00	8.020,61	0,00	
	1.2.1.4 - Riscossione crediti										
	Recupero depositi a cauzione	20.000,00	0,00	0,00	20.000,00	0,00	11.979,39	0,00	8.020,61	0,00	
	Totale 1.2.1.4	20.000,00	0,00	0,00	20.000,00	0,00	11.979,39	0,00	8.020,61	0,00	
	1.2.2 - ENTRATE DERIVANTI DA TRASFERIMENTI IN CONTO CAPITALE										
	1.2.2.4 - Trasferimenti da altri Enti										
	Somme pervenute dall'I.N.A. per indennita di anzianita ai dipendenti cessati dal servizio	900.000,00	0,00	0,00	900.000,00	3.813,76	5.445,01	0,00	896.721,23	0,00	
	Totale 1.2.2.4	900.000,00	0,00	0,00	900.000,00	3.813,76	5.445,01	0,00	896.721,23	0,00	
	1.2.3 - ACCENSIONE DI PRESTITI										
	1.2.3.1 - Assunzione di mutui										
	Anticipazioni a breve e medio termine	7.250.000,00	0,00	0,00	7.250.000,00	0,00	0,00	0,00	7.250.000,00	0,00	
	Totale 1.2.3.1	7.250.000,00	0,00	0,00	7.250.000,00	0,00	0,00	0,00	7.250.000,00	0,00	

## INEA

## RENDICONTO FINANZIARIO GESTORIALE

ENTRATA 2011

ALLEGATO 10 (Parte B)

Pagina 6

Capitolo	G E S T I O N E  d e i  R E S I D U I				G E S T I O N E  d i  C A S S A				Tot. Residui (9+15)		
	Residui Iniziali 13	Riscossi 14	Da Risc. (16-14) 15	Totali (14+15) 16	Var.in + (16-13) 17	Var.in - (13-16) 18	Previsioni 19	Riscossioni 20		Diff.in + (20-19) 21	Diff.in - (19-20) 22
1				0,00	0,00	0,00	0,00	0,00	0,00	0,00	0,00
1.2											
1.2.1											
1.2.1.1											
1.2.1.3											
1.2.1.3	0,00	0,00	0,00	0,00	0,00	0,00	0,00	0,00	0,00	0,00	0,00
1.2.1.4											
1.2.1.4	3.356,96	0,00	3.356,96	3.356,96	0,00	0,00	23.000,00	11.979,38	0,00	11.020,61	3.356,96
Totale	3.356,96	0,00	3.356,96	3.356,96	0,00	0,00	23.000,00	11.979,38	0,00	11.020,61	3.356,96
1.2.2											
1.2.2.4											
1.2.2.4	4.055,38	0,00	0,00	4.055,38	0,00	0,00	900.000,00	9.500,39	0,00	890.499,61	3.833,76
Totale	4.055,38	0,00	0,00	4.055,38	0,00	0,00	900.000,00	9.500,39	0,00	890.499,61	3.833,76
1.2.3											
1.2.3.1											
1.2.3.1	0,00	0,00	0,00	0,00	0,00	0,00	7.250.000,00	0,00	0,00	7.250.000,00	0,00
Totale	0,00	0,00	0,00	0,00	0,00	0,00	7.250.000,00	0,00	0,00	7.250.000,00	0,00

INEA

RENDICONTO FINANZIARIO GESTIONALE  
ENTRATA 2011

Data elaborazione: 15-05-2012

ALLEGATO 10 (Parte A)

Pagina 7

Capitolo	Denominazione	G E S T I O N E  d i  C O M P E T E N Z A										
		Previsione Iniziale	Var. in + (7-4)	Var. in - (4-7)	Prev. Defin. (4+5-6)	Somme Risc. (10-8)	Da Risc. (10-8)	Tot. Acc. (8+9)	Diff. in + (10-7)	Diff. in + (7-10)		
2	3	4	5	6	7	8	9	10	11	12		
	Totale TITOLO II ENTRATE IN CONTO CAPITALE	8.170.000,00	0,00	0,00	8.170.000,00	17.424,40	3.833,76	21.256,16	6,00	8.148.741,84		

**INEA**  
**RENDICONTO FINANZIARIO GESTIONALE**  
**ENTRATA 2011**

ALLEGATO 10 (Parte B)  
 Pagina 7

Capitolo	G E S T I O N E dei R E S I D U I				G E S T I O N E di C A S S A						
	Residui Iniziali 13	Riscossi 14	Da Risc. (16-14) 15	Totali (14+15) 16	Var. in + (16-13) 17	Var. in - (13-16) 18	Previsioni 19	Riscossioni 20	Diff. in + (20-19) 21	Diff. in - (19-20) 22	Tot Residui (9+15) 23
Totale Titolo	7.412,34	4.055,38	3.356,96	7.412,34	0,00	0,00	8.173.000,00	21.479,78	0,00	8.151.520,22	7.190,72



INEA

RENDICONTO FINANZIARIO GESTIONALE  
ENTRATA 2011

Data elaborazione: 15-05-2012

ALLEGATO 10 (Parte A)

Pagina 8

Capitolo	Denominazione	G E S T I O N E  d i  C O M P E T E N Z A									
		4	5	6	7	8	9	10	11	12	
	Previsione Iniziale	Var.in + (7-4)	Var.in - (4-7)	Prev.Defin. (4+5-6)	Somme Risc.	Da Risc. (10-8)	Tot.Acc. (8+9)	Diff.in + (10-7)	Diff.in - (7-10)		
2	3										
	1 - CENTRO DI RESPONSABILITA' AMM/VA FUNZIONAMENTO										
	1.4 - TITOLO IV - PARTITE DI GIRO										
	1.4.1 - ENTRATE AVVENTI NATURA DI PARTITE DI GIRO										
	1.4.1.1 - Entrate avventi natura di partite di giro										
102.1	Ritenute salariali	3.170.000,00	900.000,00	0,00	4.070.000,00	545,02	3.793.225,40	0,00	276.774,60		
108.1	Ritenute previdenziali	1.170.000,00	200.000,00	0,00	1.370.000,00	981,73	1.298.657,87	0,00	71.342,13		
114.1	Ritenute assistenziali	20.000,00	0,00	0,00	20.000,00	0,00	8.737,77	0,00	11.262,23		
120.1	Trattenute per conto terzi	120.000,00	0,00	0,00	120.000,00	0,00	92.493,40	0,00	27.506,60		
156.1	Somme in attesa di definitiva imputazione	50.000,00	0,00	0,00	50.000,00	0,00	46.266,77	0,00	3.733,23		
162.1	Introito di somme per conto terzi	3.200.000,00	0,00	0,00	3.200.000,00	0,00	2.718.297,68	0,00	481.702,32		
198.1	Recuperi di somme anticipate agli uffici periferici all'economato ed al personale dipendente	20.000,00	0,00	0,00	20.000,00	0,00	0,00	0,00	20.000,00		
144.1	Altre entrate di giro	50.000,00	30.000,00	0,00	80.000,00	200,08	61.015,92	0,00	18.984,08		
150.1	P.O.M. Mis.2	0,00	0,00	0,00	0,00	0,00	0,00	0,00	0,00		
162.1	Peincredito fondo spese sedi regionali	50.000,00	170.000,00	0,00	220.000,00	0,00	146.135,49	0,00	73.864,51		

**INEA**  
**RENDICONTO FINANZIARIO GESTIONALE**  
**ENTRATA 2011**

ALLEGATO 10 (Parte B)

Pagina 8

Capitolo	G E S T I O N E d e i R E S I D U I				G E S T I O N E d i C A S S A				Tot. Res/oni (9+15)		
	Residui Iniziali	Riscossi	Da Risc. (16-14)	Totali (14+15)	Var.in + (16-13)	Var.in - (13-16)	Previsioni	Riscossioni		Diff.in + (20-19)	Diff.in - (19-20)
2	13	14	15	16	17	18	19	20	21	22	23
1											
1.4											
1.4.1											
1.4.1.1											
102.1	991,85	0,00	961,52	961,52	0,00	30,33	4.070.000,00	3.792.680,38	0,00	277.319,62	1.506,64
108.1	0,00	0,00	0,00	0,00	0,00	0,00	1.170.000,00	1.297.666,24	0,00	72.333,76	991,23
114.1	0,00	0,00	0,00	0,00	0,00	0,00	20.000,00	8.737,77	0,00	11.262,23	0,00
120.1	0,00	0,00	0,00	0,00	0,00	0,00	120.000,00	92.491,40	0,00	27.508,60	0,00
126.1	0,00	0,00	0,00	0,00	0,00	0,00	50.000,00	46.266,77	0,00	3.733,23	0,00
122.1	501.450,00	0,00	402.315,29	402.315,29	0,00	99.134,71	3.200.000,00	2.718.297,68	0,00	481.702,32	407.315,67
338.1	1.500,00	300,00	1.200,00	1.500,00	0,00	0,00	20.000,00	300,00	0,00	19.700,00	1.200,00
344.1	24.143,31	3.779,11	20.364,20	24.143,31	0,00	0,00	104.000,00	64.795,03	0,00	39.204,97	20.364,20
350.1	160.536,68	0,00	160.536,68	160.536,68	0,00	0,00	0,00	0,00	0,00	0,00	160.536,68
362.1	94.584,03	84.584,03	0,00	94.584,03	0,00	0,00	220.000,00	240.719,52	10.719,52	0,00	0,00

INEA  
 RENDICONTO FINANZIARIO GESTIONALE  
 ENTRATA 2011

INEA  
 RENDICONTO FINANZIARIO GESTIONALE  
 ENTRATA 2011

INEA

RENDICONTO FINANZIARIO GESTIONALE

ENTRATA 2011

Data elaborazione: 15-05-2012

ALLEGATO 10 (Parte A)

Pagina 9

Capitolo	Denominazione	G E S T I O N E  d i  C O M P E T E N Z A									
		4	5	6	7	8	9	10	11	12	
		Previsione Iniziale	Var.in + (7-4)	Var.in - (4-7)	Prev.Defin. (4+5-6)	Somme Risc.	Da Risc. (10-8)	Tot.Acc. (8+9)	Diff.in + (10-7)	Diff.in - (7-10)	
158.1	Reintegro fondo Economato	15.000,00	0,00	0,00	15.000,00	15.000,00	0,00	15.000,00	0,00	0,00	
174.1	Recupero fondi e spese diversi	25.000,00	0,00	0,00	25.000,00	22.370,71	0,00	22.370,71	0,00	2.629,29	
	<b>Totale 1.4.1.1</b>	<b>7.890.000,00</b>	<b>1.300.000,00</b>	<b>0,00</b>	<b>9.190.000,00</b>	<b>8.200.664,36</b>	<b>1.736,83</b>	<b>8.202.401,19</b>	<b>0,00</b>	<b>987.598,81</b>	
	<b>Totale TITOLO IV - PARTITE DI GIRO</b>	<b>7.890.000,00</b>	<b>1.300.000,00</b>	<b>0,00</b>	<b>9.190.000,00</b>	<b>8.200.664,36</b>	<b>1.736,83</b>	<b>8.202.401,19</b>	<b>0,00</b>	<b>987.598,81</b>	

## INEA

RENDICONTO FINANZIARIO GESTIONALE  
ENTRATA 2011ALLEGATO 10 (Parte B)  
Pagina 9

Capitolo	G E S T I O N E  d e i  R E S I D U I				G E S T I O N E  d i  C A S S A				Tot. Residui (9+15)			
	Pesidui Iniziali 13	Riscossi 14	Da Risc. (16-14) 15	Totali (14+15) 16	Var. in + (15-13) 17	Var. in - (13-16) 18	Previsioni 19	Riscossioni 20		Diff. in + (20-19) 21	Diff. in - (19-20) 22	
368.1	10.012,43	10.000,00	0,00	10.000,00	0,00	12,43	15.000,00	25.000,00	10.000,00	0,00	0,00	9,56
374.1	0,00	0,00	0,00	0,00	0,00	0,00	25.000,00	22.370,71	0,00	0,00	2.629,29	0,00
<b>Totale</b>	<b>783.218,30</b>	<b>98.663,14</b>	<b>585.377,69</b>	<b>584.040,43</b>	<b>0,00</b>	<b>99.177,47</b>	<b>9.214.000,00</b>	<b>8.299.327,50</b>	<b>20.719,52</b>	<b>935.392,02</b>	<b>587.114,52</b>	
Totale Titolo	783.218,30	98.663,14	585.377,69	584.040,43	0,00	99.177,47	9.214.000,00	8.299.327,50	20.719,52	935.392,02	587.114,52	





INEA  
 RENDICONTO FINANZIARIO GESTIONALE  
 ENTRATA 2011

Data elaborazione: 15-05-2012  
 ALLEGATO 10 (Parte A)  
 Pagina 11

Capitolo	Denominazione	G E S T I O N E d i C O M P E T E N Z A											
		4	5	6	7	8	9	10	11	12			
		Previsione Iniziale	Var.in + (7-4)	Var.in - (4-7)	Prev.Defin. (4+5-6)	Somme Risc.	Da Risc. (10-8)	Tot. Acc. (8+9)	Diff.in + (10-7)	Diff.in - (7-10)			
2	3												
	<b>Riepilogo dei titoli C.D.R. 1</b>												
	Titolo I	6.179.148,19	229.288,71	0,00	6.408.436,90	5.973.855,10	93.363,08	6.067.218,18	0,00	341.218,72			
	Titolo II	8.170.000,00	0,00	0,00	8.170.000,00	17.424,40	3.833,76	21.258,16	0,00	8.148.743,84			
	Titolo III	0,00	0,00	0,00	0,00	0,00	0,00	0,00	0,00	0,00			
	Titolo IV	7.890.000,00	1.300.000,00	0,00	9.190.000,00	8.200.664,36	1.736,83	8.202.401,15	0,00	987.593,81			
	<b>TOTALE DELLE ENTRATE C.D.R. 1</b>	<b>22.239.148,19</b>	<b>1.529.288,71</b>	<b>0,00</b>	<b>23.768.436,90</b>	<b>14.191.943,86</b>	<b>98.933,67</b>	<b>14.290.877,53</b>	<b>0,00</b>	<b>9.477.559,37</b>			
	<b>Riepilogo dei titoli C.D.R. 2</b>												
	Titolo I	20.932.910,86	12.356.864,04	0,00	33.289.774,90	13.762.307,62	18.977.925,11	32.740.232,73	0,00	549.542,17			
	Titolo II	0,00	0,00	0,00	0,00	0,00	0,00	0,00	0,00	0,00			
	Titolo III	0,00	0,00	0,00	0,00	0,00	0,00	0,00	0,00	0,00			
	Titolo IV	0,00	0,00	0,00	0,00	0,00	0,00	0,00	0,00	0,00			
	<b>TOTALE DELLE ENTRATE C.D.R. 2</b>	<b>20.932.910,86</b>	<b>12.356.864,04</b>	<b>0,00</b>	<b>33.289.774,90</b>	<b>13.762.307,62</b>	<b>18.977.925,11</b>	<b>32.740.232,73</b>	<b>0,00</b>	<b>549.542,17</b>			

**INEA**  
**RENDICONTO FINANZIARIO GESTIONALE**  
**ENTRATA 2011**

ALLEGATO 10 (Parte B)  
 Pagina 11

Capitolo	G E S T I O N E d e l R E S I D U I					G E S T I O N E d i C A S S A					
	Residui Iniziali	Piscosai	Da Riac. (16-14)	Totali (14+15)	Var. in + (16-13)	Var. in - (13-16)	Previsioni	Riscossioni	Diff. in + (20-19)	Diff. in - (19-20)	Tot. Residui (+15)
2	13	14	15	16	17	18	19	20	21	22	23
Titolo I	1.393.100,26	529.572,48	157.254,49	687.127,17	0,00	703.772,91	7.270.666,71	6.503.427,94	0,00	767.438,73	281.117,67
Titolo II	7.412,34	4.055,18	3.356,96	7.412,34	0,00	0,00	8.173.000,00	21.479,78	0,00	8.191.520,22	7.160,37
Titolo III	0,00	0,00	0,00	0,00	0,00	0,00	0,00	0,00	0,00	0,00	0,00
Titolo IV	783.218,30	98.663,14	585.377,69	684.040,83	0,00	99.177,47	9.234.000,00	8.299.327,50	0,00	934.672,50	587.114,57
<b>Totale Titolo</b>	<b>2.181.730,92</b>	<b>632.291,40</b>	<b>746.489,14</b>	<b>1.378.780,34</b>	<b>0,00</b>	<b>802.950,38</b>	<b>24.657.866,71</b>	<b>14.824.235,26</b>	<b>0,00</b>	<b>9.833.631,45</b>	<b>845.432,61</b>
Titolo I	37.574.913,26	13.280.465,11	18.847.445,04	32.127.910,15	0,00	5.447.003,11	69.855.864,04	27.042.772,73	0,00	42.813.091,31	37.825.370,15
Titolo II	0,00	0,00	0,00	0,00	0,00	0,00	0,00	0,00	0,00	0,00	0,00
Titolo III	0,00	0,00	0,00	0,00	0,00	0,00	6,00	0,00	0,00	0,00	0,00
Titolo IV	0,00	0,00	0,00	0,00	0,00	0,00	0,00	0,00	0,00	0,00	0,00
<b>Totale Titolo</b>	<b>37.574.913,26</b>	<b>13.280.465,11</b>	<b>18.847.445,04</b>	<b>32.127.910,15</b>	<b>0,00</b>	<b>5.447.003,11</b>	<b>69.855.864,04</b>	<b>27.042.772,73</b>	<b>0,00</b>	<b>42.813.091,31</b>	<b>37.825.370,15</b>



Data elaborazione: 15-05-2012

ALLEGATO 10 (Parte A)

Pagina 12

**INEA**  
**RENDICONTO FINANZIARIO GESTIONALE**  
**ENTRATA 2011**

Capitolo	Denominazione	G E S T I O N E  d i  C O M P E T E N Z A										
		4	5	6	7	8	9	10	11	12		
		Previsione Iniziale	Var.in + (7-4)	Var.in - (4-7)	Prev.Defin. (4+5-6)	Somme Risc.	Da Risc. (10-8)	Tot.Acc. (8+9)	Diff.in + (10-7)	Diff.in - (7-10)		
	RIEPILOGO GENERALE											
	Titolo I	27.112.059,05	12.586.152,75	0,00	39.698.211,80	19.736.162,72	19.071.288,19	16.807.450,91	0,00	890.760,89		
	Titolo II	8.170.000,00	6,00	0,00	8.170.000,00	17.428,40	3.833,76	21.258,16	0,00	8.148.741,84		
	Titolo III	0,00	0,00	0,00	0,00	0,00	0,00	0,00	0,00	0,00		
	Titolo IV	7.830.000,00	1.100.000,00	0,00	2.190.000,00	8.200.664,36	1.736,83	8.202.401,19	0,00	987.598,81		
	TOTALE DELLE ENTRATE	43.172.059,05	13.886.152,75	0,00	57.058.211,80	27.954.251,48	19.076.858,78	47.031.110,26	0,00	10.027.101,54		
	Avanzo di amministrazione	2.980.000,00	0,00	1.155.895,07	1.824.104,93							
	Fondo di Cassa											
	TOTALE GENERALE DELLE ENTRATE	46.152.059,05	13.886.152,75	1.155.895,07	58.882.316,73	27.954.251,48	19.076.858,78	47.031.110,26	0,00	10.027.101,54		

**INEA**  
**RENDICONTO FINANZIARIO GESTIONALE**  
**ENTRATA 2011**


ALLEGATO 10 (PARTE B)  
 Pagina 12

Capitolo	G E S T I O N E del R E S I D U I					G E S T I O N E di C A S S A					Tot. Residui (9+15)
	Residui Iniziali	Riscossi	Pa Risc. (16-14)	Totali (14+15)	Var. in + (16-13)	Var. in - (13-16)	Previsioni	Riscossioni	Diff. in + (20-19)	Diff. in - (19-20)	
2	13	14	15	16	17	18	19	20	21	22	23
Titolo I	38.966.013,54	13.810.037,99	19.005.199,53	32.815.237,52	0,00	6.150.776,02	77.126.730,75	33.546.200,71	0,00	43.580.530,04	38.076.487,72
Titolo II	7.412,34	4.055,48	3.156,96	7.412,34	0,00	0,00	8.173.000,00	21.479,78	0,00	8.151.520,22	7.190,12
Titolo III	0,00	0,00	0,00	0,00	0,00	0,00	0,00	0,00	0,00	0,00	0,00
Titolo IV	783.218,70	98.863,14	585.377,69	684.040,93	0,00	99.177,47	9.214.000,00	8.299.327,50	0,00	914.672,50	587.114,52
Totale Titolo	39.756.644,18	13.912.756,51	19.593.934,18	33.506.690,69	0,00	6.249.953,49	94.513.730,75	41.867.007,99	0,00	52.646.722,76	38.670.792,96
Fondo di cassa				0,00	0,00	0,00	-4.918.110,14	0,00	4.918.110,14	0,00	0,00
Totale Titolo	39.756.644,18	13.912.756,51	19.593.934,18	33.506.690,69	0,00	6.249.953,49	89.595.620,61	41.867.007,99	0,00	47.728.612,62	38.670.792,96

ISTITUTO NAZIONALE RECONQUISTA AGRARIA

Il Presidente

Daniela Zingales







Data elaborazione: 04-06-2012  
ALLEGATO 10 (Parte A)  
Pagina 2

**INEA**  
**RENDICONTO FINANZIARIO GESTIONALE**  
**USCITA 2011**

Capitolo	Denominazione	G E S T I O N E d i C O M P E T E N Z A									
		4	5	6	7	8	9	10	11	12	
		Previsione Iniziale	Var.in + (7-4)	Var.in - (4-7)	Prev.Defin. (4+5-6)	Somme Pagate	Da Pagare (10-9)	Tot.Imp. (8+9)	Diff.in + (10-7)	Diff.in - (7-10)	
2	3										
20.1	Stipendi ed altri assegni fissi al personale dipendente	4.600.000,00	0,00	0,00	4.600.000,00	4.342.954,89	0,00	4.342.954,89	0,00	257.045,11	
26.1	Stipendi ed altri assegni fissi al personale dip. con contratto a tempo determinato ex C.C.N.L. e D.G.	210.000,00	0,00	0,00	210.000,00	177.692,99	0,00	177.692,99	0,00	32.307,01	
42.1	Trattamento accessorio livelli IV - VIII	727.594,24	0,00	0,00	727.594,24	658.619,83	61.472,66	720.092,49	0,00	7.501,75	
43.1	Indennita' e rimborsi spese trasporto per missioni all'interno personale dipendente	350.000,00	0,00	0,00	350.000,00	25.484,61	43.846,24	69.330,90	0,00	286.669,10	
54.1	Indennita' e rimborso spese di trasporto per missioni all'estero personale dipendente	200.000,00	0,00	0,00	200.000,00	7.584,31	13.308,96	20.893,29	0,00	179.106,71	
80.1	Oneri previdenziali	2.450.000,00	0,00	0,00	2.450.000,00	2.016.160,45	0,00	2.036.160,45	0,00	413.839,55	
86.1	Oneri assistenziali	16.000,00	0,00	0,00	16.000,00	7.611,59	0,00	7.611,59	0,00	2.388,41	
72.1	Oneri assicurativi	80.000,00	0,00	0,00	80.000,00	2.964,82	33.761,83	36.726,65	0,00	43.071,35	
84.1	Corsi per il personale e partecipazione alle spese per corsi indetti da Enti, Istituzioni ed Amministrazioni varie	100.000,00	0,00	0,00	100.000,00	15.819,99	83.681,54	99.701,58	0,00	298,42	
90.1	Iniziative ed interventi per il benessere del personale	136.000,00	0,00	0,00	136.000,00	11.723,00	121.688,43	133.411,49	0,00	2.588,51	
92.1	Premi di fine lavoro al personale con contratto a tempo determinato	0,00	0,00	0,00	0,00	0,00	0,00	0,00	0,00	0,00	
102.1	Mensa o equivalente	300.000,00	0,00	0,00	300.000,00	88.892,89	119.817,28	208.710,17	0,00	91.289,83	
108.1	Contratti a t.d. ex art. 5 L. 537/97	3.600.000,00	0,00	0,00	3.600.000,00	3.450.304,14	0,00	3.450.304,14	0,00	149.695,86	

**INEA**  
**RENDICONTO FINANZIARIO GESTIONALE**  
**USCITA 2011**

ALLEGATO 10 (Parte B)

Pagina 2

Capitolo	G E S T I O N E d e i R E S I D U I										G E S T I O N E d i C A S S A				
	Residui Iniziali	Pagati	Da Pagate (16-14)	Totali (14+15)	Var.in + (16-13)	Var.in - (13-16)	Previsioni	Pagamenti	Diff.in + (20-19)	Diff.in - (19-20)	Tot. Residui (9+15)				
2	13	14	15	16	17	18	19	20	21	22	23				
29.1	0,00	0,00	0,00	0,00	0,00	0,00	4.606.000,00	4.342.954,89	0,00	257.045,11	0,00				
30.1	0,00	0,00	0,00	0,00	0,00	0,00	210.000,00	177.692,58	0,00	32.307,01	0,00				
42.1	61.212,24	18.217,06	42.995,18	61.212,24	0,00	0,00	787.190,75	676.806,89	0,00	110.383,86	104.467,84				
46.1	303.166,52	199.603,05	11.927,56	231.530,61	0,00	71.835,91	528.156,94	225.087,66	0,00	303.109,28	75.773,85				
54.1	92.451,19	81.478,86	0,00	81.478,86	0,00	10.974,33	273.000,00	89.063,17	0,00	183.936,83	13.308,98				
59.1	329.671,26	329.671,26	0,00	329.671,26	0,00	0,00	3.240.000,00	2.366.031,71	0,00	873.968,29	0,00				
60.1	1.251,25	1.251,25	0,00	1.251,25	0,00	0,00	20.000,00	8.862,86	0,00	11.137,16	0,00				
72.1	46.245,25	45.958,65	286,60	46.245,25	0,00	0,00	120.000,00	48.923,47	0,00	71.076,53	34.046,43				
84.1	182.923,16	57.275,45	124.896,78	182.172,23	0,00	750,95	289.000,00	73.095,44	0,00	215.904,56	208.778,37				
90.1	71.555,64	6.820,61	64.734,71	71.555,32	0,00	0,32	206.000,00	18.643,67	0,00	187.456,33	186.423,14				
96.1	0,00	0,00	0,00	0,00	0,00	0,00	0,00	0,00	0,00	0,00	0,00				
99.1	356.211,61	63.773,86	136.981,07	200.756,94	0,00	155.456,68	576.000,00	152.666,79	0,00	423.333,25	256.800,35				
105.1	0,00	0,00	0,00	0,00	0,00	0,00	3.600.000,00	3.450.304,14	0,00	149.695,86	0,00				

Data elaborazione: 04-06-2012  
ALLEGATO 10 (Parte A)  
Pagina 3

**INEA**  
**RENDICONTO FINANZIARIO GESTIONALE**  
**USCITA 2011**

Capitolo	Denominazione	G E S T I O N E d i C O M P E T E N Z A										
		4	5	6	7	8	9	10	11	12		
		Previsione Iniziale	Var.in + (7-4)	Var.in - (4-7)	Prev. Definit. (4+5-6)	Somme Pagate	Da Pagare (10-8)	Tot. Imp. (8+9)	Diff.in + (10-7)	Diff.in - (7-10)		
2	3											
34.1	Trattamento accessorio Direzione Generale	90.000,00	0,00	0,00	90.000,00	50.000,08	17.000,90	67.000,98	0,00	22.999,92		
504.1	Trattamento accessorio Birigenza amministrativa	55.000,00	0,00	0,00	55.000,00	39.192,54	10.000,00	49.192,54	0,00	5.807,46		
514.1	Trattamento accessorio livelli I - III	175.000,00	0,00	0,00	175.000,00	160.680,55	0,00	160.680,55	0,00	14.319,45		
521.1	Contributo ABAN Decreto Interministeriale 25/7/2000	1.000,00	0,00	0,00	1.000,00	722,30	0,00	722,30	0,00	277,70		
559.1	Trattamento accessorio livelli IV - IX personale con contratto a tempo determinato	520.000,00	0,00	0,00	520.000,00	377.819,57	45.000,00	422.819,57	0,00	97.180,43		
570.1	Trattamento accessorio livelli I - III personale con contratto a tempo determinato	208.000,00	0,00	0,00	208.000,00	197.736,44	0,00	197.736,44	0,00	10.263,56		
	<b>Totale 1.1.1.2</b>	<b>13.812.554,24</b>	<b>0,00</b>	<b>0,00</b>	<b>13.812.554,24</b>	<b>11.652.165,05</b>	<b>549.777,06</b>	<b>12.201.942,11</b>	<b>0,00</b>	<b>1.610.652,13</b>		
	<b>1.1.1.3 - USCITE PER L'ACQUISTO DI BENI DI CONSUMO E DI SERVIZI</b>											
120.1	Acquisto di beni di consumo e servizi	400.000,00	10.167,21	0,00	410.167,21	88.516,16	319.638,09	408.154,25	0,00	2.012,96		
125.1	Fatti passivi	2.150.000,00	0,00	5.270,64	2.144.729,36	1.960.518,00	107.025,76	2.067.563,76	0,00	77.165,60		
132.1	Acqua, energia elettrica, riscaldamento	160.500,00	867,34	0,00	167.367,34	34.027,32	28.166,05	62.193,37	0,00	105.173,97		
144.1	Pulizia dei locali	250.000,00	0,00	16.073,56	233.926,44	89.778,14	107.027,92	196.806,06	0,00	37.100,38		
150.1	Manutenzione e riparazioni ordinarie	152.000,00	0,00	20.143,10	131.856,90	17.996,06	77.117,43	95.113,49	0,00	16.743,41		
156.1	Spese postali, telegrafiche e telefoniche	370.000,00	0,00	10.000,00	360.000,00	84.575,68	185.084,35	269.660,03	0,00	90.339,37		

## XVII LEGISLATURA — DISEGNI DI LEGGE E RELAZIONI — DOCUMENTI

ALLEGATO 10 (Parte B)  
Pagina 3

**INEA**  
**RENDICONTO FINANZIARIO GESTIONALE**  
**USCITA 2011**

Capitolo	G E S T I O N E d e i R E S I D U I					G E S T I O N E d i C A S S A					Tot. Residui (9+15)
	Residui Iniziali	Pagati	Da Pagare (16-14)	Totale (14+15)	Var. in + (16-13)	Var. in - (13-16)	Provisioni	Pagamenti	Diff. in + (20-19)	Diff. in - (19-20)	
2	13	14	15	16	17	18	19	20	21	22	23
114.1	91.485,52	17.259,94	0,00	17.259,94	0,00	76.225,58	113.800,00	67.260,02	0,00	46.539,98	17.000,00
304.1	29.091,78	9.002,52	0,00	9.002,52	0,00	20.089,26	66.000,00	48.195,06	0,00	17.804,94	10.000,00
514.1	0,00	0,00	0,00	0,00	0,00	0,00	175.000,00	166.880,55	0,00	14.119,45	0,00
521.1	485,40	0,00	485,40	485,40	0,00	0,00	1.000,00	722,30	0,00	277,70	485,40
559.1	6.054,75	5.972,30	0,00	5.972,30	0,00	82,45	580.000,00	383.791,87	0,00	196.208,13	45.000,00
570.1	0,00	0,00	0,00	0,00	0,00	0,00	208.000,00	197.736,44	0,00	10.263,56	0,00
<b>Totale</b>	<b>1.574.309,59</b>	<b>836.284,81</b>	<b>402.309,30</b>	<b>1.238.594,11</b>	<b>0,00</b>	<b>335.415,48</b>	<b>15.593.187,69</b>	<b>12.488.449,86</b>	<b>0,00</b>	<b>3.104.737,83</b>	<b>952.086,36</b>
1.1.1.1.3											
120.1	424.264,08	233.021,03	184.343,37	417.364,40	0,00	6.899,68	860.167,22	321.537,19	0,00	538.630,02	503.981,36
126.1	27.852,00	14.711,25	13.140,75	27.852,00	0,00	0,00	2.144.729,36	1.575.249,25	0,00	169.480,11	120.166,51
132.1	4.898,23	4.760,50	0,00	4.760,50	0,00	137,73	210.867,34	38.787,82	0,00	172.079,52	28.166,05
144.1	276.571,11	105.627,58	170.943,53	276.571,11	0,00	0,00	693.906,44	195.405,72	0,00	498.500,72	277.971,45
150.1	139.716,00	9.052,20	122.961,80	132.014,00	0,00	7.702,00	278.856,90	27.048,26	0,00	251.808,64	200.079,23
156.1	396.914,72	233.109,51	105.055,14	338.164,65	0,00	58.750,07	740.000,00	317.685,19	0,00	422.314,81	290.132,49



Data elaborazione: 04-06-2012  
ALLEGATO 10 (Parte A)  
Pagina 4

**INEA**  
**RENDICONTO FINANZIARIO GESTIONALE**  
**USCITA 2011**

Capitolo	Denominazione	G E S T I O N E d i C O M P E T E N Z A										
		Previsione Iniziale (4)	Var.in + (7-4) (5)	Var.in - (4-7) (6)	Prev. Defin. (4+5-6) (7)	Somme Pagate (8)	Da Pagare (10-8) (9)	Tot. Imp. (8+9) (10)	Diff. in + (10-7) (11)	Diff. in - (7-10) (12)		
2	3	100.000,00	0,00	54.500,00	45.500,00	7.209,93	26.296,62	33.566,55	0,00	11.933,45		
162.1	Spedizioni, facchinaggi e trasporti UPBI											
162.1	Esercizio, manutenzione, noleggio automezzi	6.128,00	0,00	0,00	6.128,00	0,00	6.128,00	6.128,00	0,00	0,00		
174.1	Noleggio di impianti e macchine	60.000,00	1.850,00	0,00	61.850,00	4.885,42	30.028,98	34.914,40	0,00	26.935,50		
180.1	Premi di assicurazione	15.000,00	6.000,00	0,00	21.000,00	13.761,00	736,60	14.497,60	0,00	6.502,40		
186.1	Servizio di cassa	15.000,00	0,00	0,00	15.000,00	6.250,00	6.250,00	12.500,00	0,00	2.500,00		
192.1	Spese diverse di amministrazione	64.500,00	28.300,00	0,00	92.800,00	21.922,63	43.084,63	65.007,26	0,00	27.792,74		
198.1	Uscite di rappresentanza	90,00	0,00	0,00	90,00	88,30	0,00	88,30	0,00	1,70		
264.1	Libri, riviste giornali ed altre pubblicazioni UPBI	30.000,00	0,00	12.298,10	17.701,90	10.186,65	7.066,10	17.252,75	0,00	449,15		
266.1	Spese per congressi	10.000,00	0,00	0,00	10.000,00	2.487,20	2.358,04	4.845,24	0,00	5.159,76		
268.1	Spese pubblicitarie	0,00	0,00	0,00	0,00	0,00	0,00	0,00	0,00	0,00		
274.1	Acquisto, aggiornamento e manutenzione software UPBI	20.000,00	45.000,00	0,00	65.000,00	39.977,42	9.481,51	49.458,93	0,00	15.541,07		
274.1	Stampa pubblicazioni UPBI	0,00	5.350,00	0,00	5.350,00	1.750,32	0,00	1.750,32	0,00	3.599,68		
276.1	Elaborazione automatica dati UPBI	10.000,00	0,00	10.000,00	0,00	0,00	0,00	0,00	0,00	0,00		
276.1	Uscite per l'organizzazione e la partecipazione a congressi, congressi, mostre ed altre manifestazioni	35.492,00	0,00	5.000,00	30.492,00	2.020,50	9.568,00	11.588,50	0,00	18.901,50		
515.1	Uscite per accertamenti sanitari	40.000,00	0,00	10.010,00	29.990,00	1.256,80	7.487,19	8.743,99	0,00	21.246,51		

**INEA**  
**RENDICONTO FINANZIARIO GESTIONALE**  
**USCITA 2011**

ALLEGATO 10 (Parte B)  
 Pagina 4

Capitolo	G E S T I O N E D E I R E S I D U I					G E S T I O N E d i C A S S A					
	Residui iniziali 13	Pagati 14	Da Pagare (16-14) 15	Totali (14+15) 16	Var.in + (16-13) 17	Var.in - (13-16) 18	Previsioni 19	Pagamenti 20	Diff.in + (20-19) 21	Diff.in - (19-20) 22	Tot. Residui (9+15) 23
2											
162.1	61.427,46	39.937,22	21.339,04	61.276,26	0,00	151,20	125.500,00	47.207,15	0,00	78.292,85	47.635,66
168.1	4.593,29	48,30	4.244,99	4.293,29	0,00	0,00	10.000,00	48,30	0,00	9.951,70	10.372,99
174.1	28.918,51	3.277,98	25.640,53	28.918,51	0,00	0,00	91.850,00	8.163,40	0,00	83.686,60	55.669,51
180.1	201,62	0,00	201,62	201,62	0,00	0,00	21.000,00	13.761,00	0,00	7.239,00	938,22
186.1	0,00	0,00	0,00	0,00	0,00	0,00	15.000,00	6.250,00	0,00	8.750,00	6.250,00
172.1	9.763,47	5.247,11	4.516,36	9.763,47	0,00	0,00	107.300,00	27.169,74	0,00	80.130,26	47.600,99
193.1	3.880,17	695,70	2.388,10	3.083,80	0,00	796,37	4.000,00	784,00	0,00	3.216,00	2.708,10
191.1	8.569,05	5.703,45	2.865,60	8.569,05	0,00	0,00	25.701,90	15.890,10	0,00	9.811,80	9.931,70
216.1	13.897,75	10.052,56	3.805,69	13.857,95	0,00	39,80	17.000,00	12.539,44	0,00	4.460,54	6.163,73
228.1	748,80	0,00	748,80	748,80	0,00	0,00	700,00	0,00	0,00	700,00	748,80
234.1	20.521,50	6.466,40	11.808,00	18.274,40	0,00	2.249,10	85.000,00	46.443,82	0,00	38.556,18	21.289,51
204.1	0,00	0,00	0,00	0,00	0,00	0,00	5.350,00	1.750,32	0,00	3.599,68	0,00
206.1	1.457,24	250,00	1.207,24	1.457,24	0,00	0,00	1.000,00	250,00	0,00	750,00	1.207,24
206.1	2.740,69	2.191,00	349,69	2.740,69	0,00	0,00	32.000,00	4.411,50	0,00	27.588,50	9.917,69
215.1	44.772,63	18.736,31	22.840,13	41.576,44	0,00	3.196,19	73.990,00	19.993,13	0,00	53.996,89	30.327,30









Data elaborazione: 04-06-2012  
ALLEGATO 10 (Parte A)  
Pagina 7

**INEA**  
**RENDICONTO FINANZIARIO GESTIONALE**  
**USCITA 2011**

Capitolo	Denominazione	G E S T I O N E d i C O M P E T E N Z A										
		4	5	6	7	8	9	10	11	12		
		Previsione Iniziale	Var.in + (7-4)	Var.in - (4-7)	Prev. Defin. (4+5-6)	Somme Pagate	Da Pagate (10-8)	Tot. Imp. (8+9)	Diff. in + (10-7)	Diff. in - (7-10)		
2	3											
340.1	Restituzione e rimborsi diversi	130.000,00	0,00	0,00	130.000,00	13.731,40	112.154,78	125.886,18	0,00	4.113,42		
340.1	Somma da versare ai sensi dell'art. 61, comma 17 del decreto legge 112/2008 conv. in legge 133/2008	0,00	0,00	0,00	0,00	0,00	0,00	0,00	0,00	0,00		
	<b>Totale 1.1.2.5</b>	130.000,00	0,00	0,00	130.000,00	13.731,40	112.154,78	125.886,18	0,00	4.113,42		
	<b>1.1.2.6 - USCITE NON CLASSIFICABILI IN ALTRE VOCI</b>											
346.1	Spese non classificabili altrove	5.000,00	0,00	2.000,00	3.000,00	0,00	0,00	0,00	0,00	3.000,00		
346.1	Spese per liti, arbitraggi, risarcimenti	50.000,00	6.300,00	0,00	56.000,00	23.639,69	27.418,04	51.057,73	0,00	4.942,27		
346.1	Oneri vari straordinari	2.500,00	0,00	500,00	2.000,00	0,00	0,00	0,00	0,00	2.000,00		
	<b>Totale 1.1.2.6</b>	57.500,00	6.300,00	2.500,00	61.000,00	23.639,69	27.418,04	51.057,73	0,00	5.942,27		
	<b>1.1.4 - TRATTAMENTI DI QUIESCENZA INTEGRATIVI E SOSTITUTIVI</b>											
	<b>1.1.4.2 - ACCANTONAMENTO AL TRATTAMENTO DI FINE RAPPORTO</b>											
346.1	Accantonamento al trattamento di fine lavoro per il personale con contratto a tempo determinato	0,00	0,00	0,00	0,00	0,00	0,00	0,00	0,00	0,00		
	<b>Totale 1.1.4.2</b>	0,00	0,00	0,00	0,00	0,00	0,00	0,00	0,00	0,00		
	<b>1.1.5 - ACCANTONAMENTI A FONDI DI RISCHI ED ONERI</b>											
	<b>1.1.5.1 - ACCANTONAMENTI A FONDI DI RISCHI ED ONERI</b>											
342.1	Fondo di riserva	312.521,47	516.306,13	0,00	828.827,66	0,00	0,00	0,00	0,00	828.827,66		
	<b>Totale 1.1.5.1</b>	312.521,47	516.306,13	0,00	828.827,66	0,00	0,00	0,00	0,00	828.827,66		

**INEA**  
**RENDICONTO FINANZIARIO GESTIONALE**  
**USCITA 2011**

ALLEGATO 10 (Parte B)

Pagina 7

Capitolo	G E S T I O N E d e i R E S I D U I										G E S T I O N E d i C A S S A				
	Residui iniziali	Pagati	Da Pagare (16-14)	Totale (14+15)	Var.in + (16-13)	Var.in - (13-16)	Previsioni	Pagamenti	Diff.in + (20-19)	Diff.in - (19-20)	Tot. Residui (9+15)				
2	13	14	15	16	17	18	19	20	21	22	23				
250.1	439.282,04	25.280,93	439.282,04	464.562,97	0,00	74.719,07	569.000,00	39.012,33	0,00	529.987,67	451.436,82				
250.1	0,00	0,00	0,00	0,00	0,00	0,00	0,00	0,00	0,00	0,00	0,00				
<b>Totale</b>	<b>439.282,04</b>	<b>25.280,93</b>	<b>439.282,04</b>	<b>464.562,97</b>	<b>0,00</b>	<b>74.719,07</b>	<b>569.000,00</b>	<b>39.012,33</b>	<b>0,00</b>	<b>529.987,67</b>	<b>451.436,82</b>				
1.1.1.2.6	0,00	0,00	0,00	0,00	0,00	0,00	0,00	0,00	0,00	0,00	0,00				
325.1	0,00	0,00	0,00	0,00	0,00	0,00	3.000,00	0,00	0,00	3.000,00	0,00				
346.1	24.448,50	8.845,20	15.603,30	24.448,50	0,00	0,00	86.000,00	32.484,89	0,00	53.515,11	43.021,34				
354.1	0,00	0,00	0,00	0,00	0,00	0,00	2.000,00	0,00	0,00	2.000,00	0,00				
<b>Totale</b>	<b>24.448,50</b>	<b>8.845,20</b>	<b>15.603,30</b>	<b>24.448,50</b>	<b>0,00</b>	<b>0,00</b>	<b>91.000,00</b>	<b>32.484,89</b>	<b>0,00</b>	<b>58.515,11</b>	<b>43.021,34</b>				
1.1.1.4	0,00	0,00	0,00	0,00	0,00	0,00	0,00	0,00	0,00	0,00	0,00				
1.1.1.4.2	25.488,87	0,00	25.488,87	25.488,87	0,00	0,00	0,00	0,00	0,00	0,00	25.488,87				
<b>Totale</b>	<b>25.488,87</b>	<b>0,00</b>	<b>25.488,87</b>	<b>25.488,87</b>	<b>0,00</b>	<b>0,00</b>	<b>0,00</b>	<b>0,00</b>	<b>0,00</b>	<b>0,00</b>	<b>25.488,87</b>				
1.1.1.5	0,00	0,00	0,00	0,00	0,00	0,00	0,00	0,00	0,00	0,00	0,00				
1.1.1.5.1	0,00	0,00	0,00	0,00	0,00	0,00	828.306,19	0,00	0,00	828.306,19	0,00				
<b>Totale</b>	<b>0,00</b>	<b>0,00</b>	<b>0,00</b>	<b>0,00</b>	<b>0,00</b>	<b>0,00</b>	<b>828.306,19</b>	<b>0,00</b>	<b>0,00</b>	<b>828.306,19</b>	<b>0,00</b>				



**INEA**  
**RENDICONTO FINANZIARIO GESTIONALE**  
**USCITA 2011**

Data elaborazione: 04-06-2012  
 ALLEGATO 10 (Parte A)  
 Pagina 8

Capitolo	Denominazione	G E S T I O N E d i C O M P E T E N Z A									
		Previsione Iniziale	Var.in + (7-4)	Var.in - (4-7)	Prev. Defin. (4-5-6)	Somme Pagate	Da Pagate (10-8)	Tot. Imp. (8+9)	Diff.in + (10-7)	Diff.in - (7-10)	
2	3	4	5	6	7	8	9	10	11	12	
	Totale TITOLO I - USCITE CORRENTI	21.581.105,71	838.216,56	0,00	22.219.322,27	16.442.013,82	2.162.355,68	18.604.169,47	0,00	3.614.952,80	

## INEA

RENDICONTO FINANZIARIO GESTIONALE  
USCITA 2011

ALLEGATO 10 (Parte B)

Pagina 8

Capitolo	G E S T I O N E d e l R E S I D U I				G E S T I O N E d i C A S S A						
	Residui Iniziali 13	Pagati 14	Da Pagare (16-14) 15	Totali (14+15) 16	Var.in + (16-13) 17	Var.in - (13-16) 18	Previsioni 19	Pagamenti 20	Diff.in + (20-19) 21	Diff.in - (19-20) 22	Tot. Residui (9+15) 23
Totale Titolo	5.188.791,13	2.206.009,38	2.454.766,74	1.660.776,12	0,00	528.917,01	27.889.460,25	18.619.023,20	0,00	9.241.437,05	4.617.122,39









INEA

RENDICONTO FINANZIARIO GESTIONALE  
USCITA 2011Data elaborazione: 04-06-2012  
ALLEGATO 10 (Parte A)  
Pagina 11

Capitolo	Denominazione	G E S T I O N E d i C O M P E T E N Z A												
		Previsione Iniziale 4	Var.in + (7-4) 5	Var.in - (4-7) 6	Prev.Defin. (4+5-6) 7	Somme Pagate 8	Da Pagate (10-8) 9	Tot.Imp. (8+9) 10	Diff.in + (10-7) 11	Diff.in - (7-10) 12				
2	3													
	2.1.2.5 - POSTE CORRETTIVE E COMPENSATIVE DI ENTRATE CORRENTI	0,00	0,00	0,00	0,00	0,00	0,00	0,00	0,00	0,00	0,00	0,00	0,00	0,00
	Totale 2.1.2.5													
	2.1.5 - ACCANTONAMENTI A FONDI DI RISCHI ED ONERI													
	2.1.5.1 - ACCANTONAMENTI A FONDI DI RISCHI ED ONERI	0,00	0,00	0,00	0,00	0,00	0,00	0,00	0,00	0,00	0,00	0,00	0,00	0,00
	Totale 2.1.5.1													
	Totale TITOLO I - USCITE CORRENTI	7.019.593,16	10.488.533,60	0,00	17.908.126,76	4.432.515,75	8.226.727,89	12.659.243,64	0,00	0,00	0,00	0,00	5.248.863,12	

**INEA**  
**RENDICONTO FINANZIARIO GESTIONALE**  
**USCITA 2011**

ALLEGATO 10 (Parte B)  
 Pagina 11

Capitolo	G E S T I O N E d e l R E S I D U I				G E S T I O N E d i C A S S A				Tot. Residui (9+15)			
	Residui Iniziali 13	Pagati 14	Da Pagare (15-14) 15	Totalli (14+15) 16	Var.in + (16-13) 17	Var.in - (13-16) 18	Previsioni 19	Pagamenti 20		Diff.in + (20-19) 21	Diff.in - (19-20) 22	
2												23
<b>Totale</b>	0,00	0,00	0,00	0,00	0,00	0,00	0,00	0,00	0,00	0,00	0,00	0,00
<b>Totale</b>	0,00	0,00	0,00	0,00	0,00	0,00	0,00	0,00	0,00	0,00	0,00	0,00
<b>Totale Titolo</b>	17.180.410,21	4.099.823,63	12.297.431,28	16.197.254,91	0,00	786.155,30	36.527.333,60	8.532.339,38	0,00	27.994.996,22	20.524.159,17	







Data elaborazione: 04-06-2012  
 ALLEGATO 10 (Parte A)  
 Pagina 13

INEA  
 RENDICONTO FINANZIARIO GESTIONALE  
 USCITA 2011

Capitolo	Denominazione	G E S T I O N E d i C O M P E T E N Z A									
		4	5	6	7	8	9	10	11	12	
	Previsione Iniziale	Var.in + (7-4)	Var.in - (4-7)	Prev.Defin. (4+5-6)	Somme Pagate	Da Pagare (10-8)	Tot. Imp. (8+9)	Diff.in + (10-7)	Diff.in - (7-10)		
2	3										
206.1	Depositi a cauzione	20.000,00	0,00	0,00	20.000,00	4.727,84	4.727,84	0,00	15.272,16		
	<b>Totale 1.2.1.4</b>	20.000,00	0,00	0,00	20.000,00	4.727,84	4.727,84	0,00	15.272,16		
208.1	1.2.1.5 - INDENNITA' DI ANZIANITA E SIMILARI AL PERSONALE CESSATO DAL SERVIZIO	900.000,00	0,00	0,00	900.000,00	0,00	9.278,77	6,00	890.721,23		
	Versano di somme pervenute dall'I.N.A. Per indennità di anzianità ai dipendenti cessati dal servizio	900.000,00	0,00	0,00	900.000,00	0,00	9.278,77	6,00	890.721,23		
	<b>Totale 1.2.1.5</b>	900.000,00	0,00	0,00	900.000,00	0,00	9.278,77	6,00	890.721,23		
	1.2.2 - ONERI COMUNI										
	1.2.2.1 - RIMBORSI DI MUTUI										
	<b>Totale 1.2.2.1</b>	0,00	0,00	0,00	0,00	0,00	0,00	0,00	0,00	0,00	
	1.2.2.2 - RIMBORSI DI ANTICIPAZIONI PASSIVE										
209.1	Estinzione di anticipazioni bancarie a breve e medio termine	7.250.000,00	0,00	0,00	7.250.000,00	0,00	0,00	0,00	7.250.000,00		
	<b>Totale 1.2.2.2</b>	7.250.000,00	0,00	0,00	7.250.000,00	0,00	0,00	0,00	7.250.000,00		
	1.2.3 - ACCANTONAMENTI PER USCITE FUTURE										
	1.2.3.1 - ACCANTONAMENTI PER USCITE FUTURE										
402.1	Indennità anzianità accantonamento per Polizia INA	750.000,00	0,00	0,00	750.000,00	20.929,37	750.000,00	0,00	0,00		
	<b>Totale 1.2.3.1</b>	750.000,00	0,00	0,00	750.000,00	20.929,37	750.000,00	0,00	0,00		
	<b>Totale USCITE IN CONTO CAPITALE</b>	9.090.000,00	110.365,32	0,00	9.200.365,32	65.222,82	826.179,33	6,00	8.374.185,99		

**INEA**  
**RENDICONTO FINANZIARIO GESTIONALE**  
**USCITA 2011**

ALLEGATO 10 (Parte B)  
 Pagina 13

Capitolo	G E S T I O N E d e l R E S I D U I					G E S T I O N E d i C A S S A					
	Residui Iniziali 13	Pagati 14	Da Pagare (16-14) 15	Totali (14+15) 16	Var.in + (16-13) 17	Var.in - (13-16) 18	Previsioni 19	Pagamenti 20	Diff.in + (20-19) 21	Diff.in - (19-20) 22	Tot. Residui (9+15) 23
2											
1.2.1	0,00	0,00	0,00	0,00	0,00	0,00	20.000,00	0,00	0,00	20.000,00	4.727,84
<b>Totale</b>	0,00	0,00	0,00	0,00	0,00	0,00	20.000,00	0,00	0,00	20.000,00	4.727,84
1.2.1.5											
1.2.1.5	13.978,22	13.978,22	0,00	13.978,22	0,00	0,00	920.000,00	23.256,99	0,00	896.743,01	0,00
<b>Totale</b>	13.978,22	13.978,22	0,00	13.978,22	0,00	0,00	920.000,00	23.256,99	0,00	896.743,01	0,00
1.2.2											
1.2.2.1	0,00	0,00	0,00	0,00	0,00	0,00	0,00	0,00	0,00	0,00	0,00
<b>Totale</b>	0,00	0,00	0,00	0,00	0,00	0,00	0,00	0,00	0,00	0,00	0,00
1.2.2.2											
1.2.2.2	0,00	0,00	0,00	0,00	0,00	0,00	7.250.000,00	0,00	0,00	7.250.000,00	0,00
<b>Totale</b>	0,00	0,00	0,00	0,00	0,00	0,00	7.250.000,00	0,00	0,00	7.250.000,00	0,00
1.2.3											
1.2.3.1	792.046,00	343,44	726.914,64	727.258,08	0,00	64.787,92	1.200.000,00	21.272,81	0,00	1.178.727,19	1.455.985,27
<b>Totale</b>	792.046,00	343,44	726.914,64	727.258,08	0,00	64.787,92	1.200.000,00	21.272,81	0,00	1.178.727,19	1.455.985,27
<b>Totale Titolo</b>	968.200,39	105.617,94	793.794,53	899.412,47	0,00	64.787,92	9.823.365,32	170.840,76	0,00	9.652.524,56	1.554.751,04

## INEA

## RENDICONTO FINANZIARIO GESTIONALE

USCITA 2011

ALLEGATO 10 (Parte B)

Pagina 14

Capitolo	G E S T I O N E  d e i  R E S I D U I					G E S T I O N E  d i  C A S S A					
	Residui Iniziali	Pagati	Da Pagare (16-14)	Totali (14+15)	Var.in + (16-13)	Var.in - (13-16)	Previsioni	Pagamenti	Diff.in + (20-19)	Diff.in - (19-20)	Tot. Residui (9+15)
2	13	14	15	16	17	18	19	20	21	22	23
2					0,00	0,00	0,00	0,00	0,00	0,00	0,00
2.2	141.959,90	61.139,30	80.820,00	141.959,90	0,00	0,00	472.122,63	61.139,90	0,00	410.982,73	365.156,26
2.2.1	502.128,43	162.621,85	339.404,58	502.128,43	0,00	0,00	941.806,49	162.902,85	0,00	778.903,64	353.891,91
2.2.1.2	101.169,76	22.205,88	86.562,17	108.768,05	0,00	12.601,73	130.001,08	22.454,88	0,00	107.546,20	89.113,23
2.2.1.2	119.924,74	290,80	119.633,94	119.924,74	0,00	0,00	124.212,00	290,80	0,00	123.921,20	124.831,94
<b>Totale</b>	<b>895.182,85</b>	<b>246.460,43</b>	<b>626.320,69</b>	<b>872.781,12</b>	<b>0,00</b>	<b>12.601,73</b>	<b>1.668.142,20</b>	<b>246.788,43</b>	<b>0,00</b>	<b>1.421.351,77</b>	<b>932.997,34</b>
Totale Titolo	845.182,85	246.460,43	626.320,69	872.781,12	0,00	12.601,73	1.668.142,20	246.788,43	0,00	1.421.351,77	932.997,34

INEA  
RENDICONTO FINANZIARIO GESTIONALE  
USCITA 2011

Data elaborazione: 04-06-2012

ALLEGATO 10 (Parte A)

Pagina 14

Capitolo	Denominazione	G E S T I O N E d i C O M P E T E N Z A									
		4	5	6	7	8	9	10	11	12	
	Previsione Iniziale	Var.in + (7-4)	Var.in - (4-7)	Prev.Defin. (4+5-6)	Somme Pagate	Da Pagare (10-8)	Tot.Imp. (8+9)	Diff.in + (10-7)	Diff.in - (7-10)		
2	3										
267.2	2 - CENTRO DI RESPONSABILITA' AMM/VA ATTIVITA' TECNICO SCIENTIFICA	219.225,00	82.122,63	0,00	301.347,63	0,00	284.336,26	0,00	17.011,37		
273.2	2.2 - USCITE IN CONTO CAPITALE	194.625,18	0,00	148.193,51	46.431,67	79,00	14.589,33	0,00	31.763,34		
279.2	2.2.1 - INVESTIMENTI	57.522,00	0,00	45.998,92	11.523,08	249,00	2.551,06	0,00	8.723,02		
285.2	2.2.1.2 - ACQUISIZIONE DI IMMOBILIZZAZIONI TECNICHE	99.898,00	0,00	94.788,00	5.200,00	0,00	5.200,00	0,00	0,00		
	Acquisti di impianti, attrezzature e macchinari (centralino - telefax - condizionatori)										
	Acquisto di hardware										
	Acquisti di mobili e macchine d'ufficio										
	Acquisto di libri inventariabili										
	<b>Totale 2.2.1.2</b>	571.360,18	82.122,63	288.980,43	364.502,38	328,00	306.676,65	0,00	57.497,73		
	<b>Totale USCITE IN CONTO CAPITALE</b>	571.360,18	0,00	206.857,60	364.502,38	328,00	306.676,65	0,00	57.497,73		

Data elaborazione: 04-06-2012  
 ALLEGATO 10 (Parte A)  
 Pagina 15

**INEA**  
**RENDICONTO FINANZIARIO GESTIONALE**  
**USCITA 2011**

Capitolo	Denominazione	G E S T I O N E  d i  C O M P E T E N Z A									
		4	5	6	7	8	9	10	11	12	
		Previsione Iniziale	Var.in + (7-4)	Var.in - (4-7)	Prev. Defin. (4+5-6)	Somme Pagate	Da Pagare (10-8)	Tot. Imp. (8+9)	Diff.in + (10-7)	Diff.lo - (7-10)	
2	3										
	1 - CENTRO DI RESPONSABILITA' AMM/VA FUNZIONAMENTO										
	1.4 - TITOLO IV - PARTITE DI GIRO										
	1.4.1 - USCITE AVENTI NATURA DI PARTITE DI GIRO										
	1.4.1.1 - USCITE AVENTI NATURA DI PARTITE DI GIRO										
466.1	Ritenute etariai	3.170.000,00	900.000,00	0,00	4.070.000,00	3.343.481,44	449.743,96	3.793.225,40	0,00	276.774,50	
462.1	Ritenute previdenziali	1.170.000,00	200.000,00	0,00	1.370.000,00	1.118.725,46	179.932,51	1.298.657,97	0,00	71.342,03	
463.1	Ritenute assistenziali	20.000,00	0,00	0,00	20.000,00	2.208,80	6.528,97	8.737,77	0,00	11.262,23	
444.1	Versamento ritenute a favore di terzi	120.000,00	0,00	0,00	120.000,00	92.403,40	90,00	92.493,40	0,00	27.506,60	
450.1	Somme in attesa di definitiva imputazione	50.000,00	0,00	0,00	50.000,00	0,00	46.266,77	46.266,77	0,00	3.733,23	
456.1	Restituzione di somme anticipate per conto terzi	1.200.000,00	0,00	0,00	1.200.000,00	0,00	2.718.297,68	2.718.297,68	0,00	481.702,32	
452.1	Anticipazioni e fondi spese agli uffici periferici all'economato ai personale dipendente	20.000,00	0,00	0,00	20.000,00	0,00	0,00	0,00	0,00	20.000,00	
458.1	Altre spese di giro	50.000,00	30.500,00	0,00	80.000,00	59.108,26	2.107,74	61.216,00	0,00	18.784,00	
474.1	P.O.M. Mis.2	0,00	0,00	0,00	0,00	0,00	0,00	0,00	0,00	0,00	
486.1	Reintegro fondo spese sedi regionali	50.000,00	170.000,00	0,00	220.000,00	146.135,49	0,00	146.135,49	0,00	73.864,51	

INEA  
RENDICONTO FINANZIARIO GESTORIALE  
USCITA 2011

ALLEGATO 10 (Parte B)  
Pagina 15

Capitolo	G E S T I O N E del R E S I D U I					G E S T I O N E di C A S S A					
	Residui Iniziali	Pagati	Da Pagare (16-14)	Totali (14+15)	Var.in + (16-13)	Var.in - (13-16)	Previsioni	Pagamenti	Diff.in + (20-19)	Diff.in - (19-20)	Tot. Residui (9+15)
2	13	14	15	16	17	18	19	20	21	22	23
1											
1.4											
1.4.1											
1.4.1.1											
405.1	566.729,75	566.729,75	0,00	566.729,75	0,00	0,00	4.770.000,00	3.910.211,15	0,00	859.788,81	449.743,96
406.1	171.226,55	171.226,55	0,00	171.226,55	0,00	0,00	1.820.000,00	1.289.952,01	0,00	530.047,99	179.912,51
408.1	5.748,85	5.748,85	0,00	5.748,85	0,00	0,00	30.000,00	7.957,65	0,00	22.042,35	6.528,97
444.1	0,00	0,00	0,00	0,00	0,00	0,00	120.000,00	92.403,10	0,00	27.596,60	90,00
450.1	0,00	0,00	0,00	0,00	0,00	0,00	50.000,00	0,00	0,00	50.000,00	46.266,77
455.1	7.962.733,30	175.670,96	7.787.062,34	7.962.733,30	0,00	0,00	10.299.000,00	175.670,96	0,00	10.123.329,04	10.505.360,02
462.1	1.500,00	1.500,00	0,00	1.500,00	0,00	0,00	20.000,00	1.500,00	0,00	18.500,00	0,00
468.1	120,05	120,00	0,00	120,00	0,00	0,05	80.000,00	59.228,36	0,00	20.771,74	2.107,74
474.1	0,00	0,00	0,00	0,00	0,00	0,00	0,00	0,00	0,00	0,00	0,00
480.1	84.584,03	84.584,03	0,00	84.584,03	0,00	0,00	220.000,00	230.719,52	10.719,52	0,00	0,00



INEA  
RENDICONTO FINANZIARIO GESTIONALE  
USCITA 2011

Data elaborazione: 04-06-2012  
ALLEGATO 10 (Parte A)  
Pagina 16

Capitolo	Denominazione	G E S T I O N E d i C O M P E T E N Z A											
		4	5	6	7	8	9	10	11	12	13		
	Previsione Iniziale	Var.in + (7-4)	Var.in - (4-7)	Prev. Defin. (4+5-6)	Somme Pagate	Da Pagate (10-8)	Tot. Imp. (8+9)	Diff. in + (10-7)	Diff. in - (7-10)				
2	3												
420.1	Reintegro fondo economato	15.000,00	0,00	0,00	15.000,00	0,00	15.000,00	0,00	0,00			0,00	
426.1	Recupero fondi e spese diverse	25.000,00	0,00	0,00	25.000,00	22.370,71	22.370,71	0,00	0,00			2.629,29	
	<b>Totale 1.4.1.1</b>	<b>7.890.000,00</b>	<b>1.300.000,00</b>	<b>0,00</b>	<b>9.190.000,00</b>	<b>4.777.062,85</b>	<b>8.202.401,19</b>	<b>0,00</b>	<b>0,00</b>			<b>987.598,81</b>	
	<b>Totale TITOLO IV - PARTITE DI GIRO</b>	<b>7.890.000,00</b>	<b>1.300.000,00</b>	<b>0,00</b>	<b>9.190.000,00</b>	<b>4.777.062,85</b>	<b>8.202.401,19</b>	<b>0,00</b>	<b>0,00</b>			<b>987.598,81</b>	

**INEA**  
**RENDICONTO FINANZIARIO GESTIONALE**  
**USCITA 2011**

ALLEGATO 10 (Parte B)  
 Pagina 16

Capitolo	G E S T I O N E d e l R E S I D U I				G E S T I O N E d i C A S S A						
	Residui Iniziali	Pagati	Da Pagare (16-14)	Totali (14+15)	Var.in + (16-13)	Var.in - (13-16)	Previsioni	Pagamenti	Diff.in + (20-19)	Diff.in - (19-20)	Tot. Residui (9+15)
2	13	14	15	16	17	18	19	20	21	22	23
1.4.1.1	0,00	0,00	0,00	0,00	0,00	0,00	15.000,00	15.000,00	0,00	0,00	0,00
Totale	8.792.642,53	1.005.580,14	7.787.062,34	8.792.642,48	0,00	0,00	17.449.000,00	5.782.642,99	10.719,52	11.677.076,53	22.370,71
Totale Titolo	8.792.642,53	1.005.580,14	7.787.062,34	8.792.642,48	0,00	0,00	17.449.000,00	5.782.642,99	0,00	11.666.357,01	11.212.400,68

Data elaborazione: 04-06-2012  
ALLEGATO 10 (Parte A)  
Pagina 17

INEA  
RENDICONTO FINANZIARIO GESTIONALE  
USCITA 2011

Capitolo	Denominazione	G E S T I O N E  d i  C O M P E T E N Z A											
		4	5	6	7	8	9	10	11	12	11	12	
		Previsione Iniziale	Var.in + (7-4)	Var.in - (4-7)	Prev. Def.in. (4+5-6)	Somme Pagate	Da Pagare (10-8)	Tot. Imp. (8+9)	Diff. in + (10-7)	Diff. in - (7-10)			
2	3												
	<b>Riepilogo dei titoli C.D.R. 1</b>												
	Titolo I	21.581.105,71	638.216,56	0,00	22.219.322,27	16.442.013,82	2.162.355,65	18.604.369,47	0,00	3.614.952,49			
	Titolo II	9.090.000,00	110.365,32	0,00	9.200.365,32	65.222,82	760.956,51	826.179,33	0,00	8.374.185,99			
	Titolo III	0,00	0,00	0,00	0,00	0,00	0,00	0,00	0,00	0,00			
	Titolo IV	7.890.000,00	1.300.000,00	0,00	9.190.000,00	4.777.062,85	3.425.338,34	8.202.401,19	0,00	587.528,81			
	<b>TOTALE DELLE USCITE C.D.R. 1</b>	38.561.105,71	2.048.581,88	0,00	40.609.687,59	21.284.299,49	6.348.650,50	27.632.949,99	0,00	12.976.737,60			
	<b>Riepilogo dei titoli C.D.R. 2</b>												
	Titolo I	7.019.593,16	10.888.533,60	0,00	17.908.126,76	4.432.535,75	8.226.727,89	12.659.243,64	0,00	5.248.883,12			
	Titolo II	571.360,18	0,00	206.857,80	364.502,38	328,00	308.676,65	307.004,65	0,00	57.497,73			
	Titolo III	0,00	0,00	0,00	0,00	0,00	0,00	0,00	0,00	0,00			
	Titolo IV	0,00	0,00	0,00	0,00	0,00	0,00	0,00	0,00	0,00			
	<b>TOTALE DELLE USCITE C.D.R. 2</b>	7.590.953,34	10.888.533,60	206.857,80	18.272.629,14	4.432.843,75	8.533.404,54	12.966.248,29	0,00	5.306.380,85			

ALLEGATO 10 (Parte B)  
Pagina 17

INEA  
RENDICONTO FINANZIARIO GESTIONALE  
USCITA 2011

Capitolo	G E S T I O N E G e l R E S I D U I					G E S T I O N E d i C A S S A					
	Residui Iniziali	Pagati	Da Pagate (15-14)	Totali (14+15)	Var.in + (16-17)	Var.in - (13-16)	Previsioni	Pagamenti	Diff.in + (20-19)	Diff.in - (19-20)	Tot. Residui (9+15)
2	13	14	15	16	17	18	19	20	21	22	23
Titolo I	5.188.793,13	2.208.009,38	2.454.766,74	4.660.776,12	0,00	528.017,01	27.899.460,25	18.648.023,20	0,00	9.241.437,05	4.617.122,39
Titolo II	964.209,39	105.617,34	793.794,53	859.432,47	0,00	64.787,92	9.823.365,32	170.840,76	0,00	9.652.524,56	1.554.751,54
Titolo III	0,00	0,00	0,00	0,00	0,00	0,00	0,00	0,00	0,00	0,00	0,00
Titolo IV	8.792.642,55	1.065.580,14	7.787.062,34	8.792.642,48	0,00	0,05	17.449.000,00	5.782.642,99	0,00	11.666.357,81	11.212.400,68
Totale Titolo	14.945.645,05	3.317.207,46	11.015.623,61	14.352.831,07	0,00	592.804,98	55.161.825,57	24.601.506,95	0,00	30.560.318,62	17.384.274,11
Titolo I	17.181.410,21	4.099.823,63	12.297.431,28	16.397.254,91	0,00	786.155,30	36.527.133,60	8.532.339,38	0,00	27.994.994,22	20.524.159,17
Titolo II	285.382,85	246.460,43	626.320,69	872.781,12	0,00	12.601,73	1.668.142,20	246.788,43	0,00	1.421.353,77	932.997,34
Titolo III	0,00	0,00	0,00	0,00	0,00	0,00	0,00	0,00	0,00	0,00	0,00
Titolo IV	0,00	0,00	0,00	0,00	0,00	0,00	0,00	0,00	0,00	0,00	0,00
Totale Titolo	18.068.793,06	4.346.284,06	13.923.751,97	17.270.036,03	0,00	798.757,03	38.195.475,80	8.779.127,81	0,00	29.416.347,99	21.457.156,51

Data elaborazione: 04-06-2012  
ALLEGATO 10 (Parte A)  
Pagina 18

**INEA**  
**RENDICONTO FINANZIARIO GESTIONALE**  
**USCITA 2011**

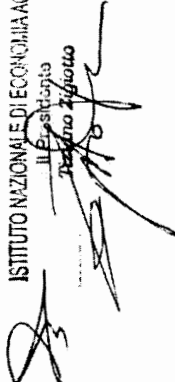
Capitolo	Denominazione	G E S T I O N E d i C O M P E T E N Z A											
		4	5	6	7	8	9	10	11	12			
		Previsione Iniziale	Var.in + (7-4)	Var.in - (4-7)	Prev. Definitiva (4+5-6)	Somme Pagate	Da Pagare (10-8)	Tot. Imp. (8+9)	Diff.in + (10-7)	Diff.in - (7-10)			
2	3												
	RIEPILOGO GENERALE												
	Titolo I	26.600.698,87	11.526.750,16	0,00	40.127.449,03	20.874.529,57	10.389.083,54	31.263.613,11	0,00	8.863.935,22			
	Titolo II	9.661.360,18	0,00	96.492,48	9.564.867,70	65.550,82	1.067.633,16	1.133.183,98	0,00	8.431.683,72			
	Titolo III	9,00	0,00	0,00	0,00	0,00	0,00	0,00	0,00	0,00			
	Titolo IV	7.870.000,00	1.300.000,00	0,00	9.190.000,00	4.777.062,85	3.425.338,34	8.202.401,19	0,00	987.598,81			
	TOTALE DELLE USCITE	46.152.059,05	12.826.750,16	96.492,48	59.982.316,71	25.717.143,24	14.882.055,04	40.599.198,28	0,00	18.283.118,45			
	Disavanzo di amministrazione	0,00	0,00	0,00	0,00								
	TOTALE GENERALE DELLE USCITE	46.152.059,05	12.826.750,16	96.492,48	59.982.316,73	25.717.143,24	14.882.055,04	40.599.198,28	0,00	18.283.118,45			

**INEA**  
**RENDICONTO FINANZIARIO GESTIONALE**  
**USCITA 2011**

ALLEGATO 10 (Parte B)  
 Pagina 16

Capitolo	G E S T I O N E d e i R E S I D U I					G E S T I O N E d i C A S S A					
	Residui Iniziali	Pagati	Da Pagare (16-14)	Totali (14+15)	Var. in + (16-13)	Var. in - (13-16)	Previsioni	Pagamenti	Diff. in + (20-19)	Diff. in - (19-20)	Tot. Residui (9+15)
2	13	14	15	16	17	18	19	20	21	22	23
TITOLO I	22.372.203,34	6.305.833,01	14.752.198,02	21.058.031,03	0,00	1.314.172,31	64.416.793,85	27.180.362,58	0,00	37.236.431,27	25.141.283,56
TITOLO II	1.849.583,24	352.078,37	1.420.115,22	1.772.193,59	0,00	77.389,65	11.491.507,52	417.629,19	0,00	11.073.878,33	2.487.348,38
TITOLO III	0,00	0,00	0,00	0,00	0,00	0,00	0,00	0,00	0,00	0,00	0,00
TITOLO IV	8.792.642,53	1.005.580,14	7.787.062,34	8.792.642,48	0,00	0,05	17.449.000,00	5.782.642,99	0,00	11.666.357,01	11.212.400,68
Totale Titolo	33.014.429,11	7.663.491,52	23.959.375,58	31.622.867,10	0,00	1.391.562,01	93.357.301,37	33.380.634,76	0,00	59.976.666,61	38.841.430,62
Totale Titolo	31.014.429,11	7.663.491,52	23.959.375,58	31.622.867,10	0,00	1.391.562,01	93.357.301,37	33.380.634,76	0,00	59.976.666,61	38.841.430,62

ISTITUTO NAZIONALE DI ECONOMIA AGRARIA  
 Il Presidente  
 Massimo Zingales



## CONTO ECONOMICO

Allegato 11  
(previsto dall'art. 41, comma 4)

	Anno 2011		Anno 2010	
	Parziali	Totali	Parziali	Totali
A) VALORE DELLA PRODUZIONE				
1) Proventi e corrispettivi per la produzione della prestazione di servizi *	10.397.116,82		27.355.049,24	
2) Variazione delle rimanenze dei prodotti in corso di lavorazione, semilavorati e finiti				
3) Variazione dei lavori in corso su ordinazione				
4) Incrementi di immobilizzazioni per lavori interni				
5) Altri ricavi e proventi, con separata indicazione dei contributi di competenza dell'esercizio	18.643.111,47		6.143.148,19	
<b>Totale valore della produzione (A)</b>		<b>29.040.228,29</b>		<b>33.498.197,43</b>
B) COSTI DELLA PRODUZIONE				
6) per materie prime, sussidiarie, consumo e merci.	162.501,19		571.121,75	
7) Per servizi **	9.778.431,70		15.467.368,89	
8) per godimento beni di terzi **	2.132.781,39		1.745.066,88	
9) Per il personale				
a) salari e stipendi	9.594.994,57		9.391.053,87	
b) oneri sociali	1.660.476,05		2.347.287,06	
c) trattamento di fine rapporto	570.454,41		1.151.290,75	
d) trattamento di quiescenza e simili				
e) altri costi	722,30		1.205.474,20	
10) Ammortamenti e svalutazioni				
a) Ammortamento delle immobilizzazioni immateriali				
b) Ammortamento delle immobilizzazioni materiali	333.465,51		32.643,97	
c) Altre svalutazioni delle immobilizzazioni			211.767,55	
d) Svalutazione dei crediti compresi nell'attivo circolante e delle disponibilità liquide			1.561,78	
11) Variazione delle rimanenze delle materie prime, sussidiarie, di consumo e merci	33.000,00		10.000,00	
12) Accantonamento per rischi				
13) Accantonamenti ai fondi per oneri				
14) Oneri diversi di gestione	344.236,79		79.615,43	
<b>Totale Costi (B)</b>		<b>24.551.063,91</b>		<b>32.214.252,13</b>
<b>DIFFERENZA TRA VALORE E COSTI DELLA PRODUZIONE (A - B)</b>		<b>4.489.164,38</b>		<b>1.283.945,30</b>

## CONTO ECONOMICO

Allegato II  
(previsto dall'art. 41, comma 4)

	Anno 2011		Anno 2010	
	Parziali	Totali	Parziali	Totali
C) PROVENTI E ONERI FINANZIARI				
15) Proventi da partecipazioni				
16) Altri proventi finanziari			253,27	
a) di crediti iscritti nelle immobilizzazioni	206,26		-117.815,43	
b) di titoli iscritti nelle immobilizzazioni che non costituiscono partecipazioni				
c) di titoli iscritti nell'attivo circolante che non costituiscono partecipazioni				
d) proventi diversi dai precedenti				
17) Interessi e altri oneri finanziari				
17-bis) Utili e perdite sui cambi				
<b>Totale proventi ed oneri finanziari (15+16-17)</b>				<b>-117.562,16</b>
D) RETTIFICHE DI VALORE DI ATTIVITA FINANZIARIE				
18) Rivalutazioni:				
a) di partecipazioni				
b) di immobilizzazioni finanziarie				
c) di titoli iscritti nell'attivo circolante				
19) Svalutazioni				
a) di partecipazioni				
b) di immobilizzazioni finanziarie				
c) di titoli iscritti nell'attivo circolante				
<b>Totale rettifiche di valore</b>				
E) PROVENTI E ONERI STRAORDINARI				
20) Proventi, con separata indicazione delle plusvalenze da alienazioni i cui ricavi non sono iscrivibili al n.5)			3.946.023,75	
21) Oneri straordinari, con separata indicazione delle minusvalenze da alienazioni i cui effetti contabili non sono iscrivibili al n.14)	1.391.562,01		-3.956.530,13	
22) Sopravvenienze attive ed insussistenze del passivo derivanti dalla gestione dei residui				
23) Sopravvenienze passive ed insussistenze dell'attivo derivanti dalla gestione dei residui	-6.249.953,49			
<b>Totale delle partite straordinarie</b>				<b>-10.506,38</b>
Risultato prima delle imposte (A-B+C+D+E)				1.155.876,76
Imposte dell'esercizio				
<b>Avanzo/Diavanzo/Pareggio economico</b>			1.156.990,62	
				<b>-1.113,86</b>

\* Entiate correnti deputate dei proventi finanziari: lett. c) e dei proventi straordinari (di natura finanziaria): lett. d)  
 \*\* Uscite correnti deputate degli oneri finanziari: lett. c) e degli oneri straordinari (di natura finanziaria): lett. d)

ISTITUTO NAZIONALE ECONOMIA AGRARIA





## STATO PATRIMONIALE

Allegato 13  
(previsto dall'art.42, comma 1)

ATTIVITA'	ANNO		PASSIVITA'	ANNO	
	2011	2010		2011	2010
c) II verso lo Stato e altri soggetti pubblici oltre l'esercizio successivo d) I verso altri entro l'esercizio successivo d) II verso altri oltre l'esercizio successivo 3) Altri titoli 4) Crediti finanziari diversi	4.809.158,60	4.818.437,37	<b>C) FONDI PER RISCHI ED ONERI</b> 1) per trattamento di quiescenza e obblighi simili 2) per imposte 3) per altri rischi ed oneri futuri 4) per ripristino investimenti  <b>Totale fondi rischi ed oneri futuri (C)</b>		
<b>Totale</b>	85.025,15	97.004,54			
<b>Totale immobilizzazioni (B)</b>	4.894.183,75	4.915.441,91			
<b>C) ATTIVO CIRCOLANTE</b>	7.199.427,62	7.262.163,83			
1. Rimanenze					
1) materie prime, sussidiarie e di consumo		50.000,00			
2) prodotti in corso di lavorazione e semilavorati					
3) lavori in corso	17.000,00				
4) prodotti finiti e merci					
5) acconti					
<b>Totale</b>	17.000,00	50.000,00			
II. Residui attivi, con separata indicazione, per ciascuna voce, degli importi esigibili oltre l'esercizio successivo 1 a) Crediti verso utenti, clienti entro l'esercizio successivo 1 b) Crediti verso utenti, clienti oltre l'esercizio successivo 2 a) Crediti verso iscritti, soci e terzi entro l'esercizio successivo 2 b) Crediti verso iscritti, soci e terzi oltre l'esercizio successivo 3 a) Crediti verso imprese controllate e collegate entro l'esercizio successivo 3 b) Crediti verso imprese controllate e collegate oltre l'esercizio successivo 4 a) Crediti verso lo Stato ed altri soggetti pubblici entro l'esercizio successivo 4 b) Crediti verso lo Stato ed altri soggetti pubblici oltre l'esercizio successivo 4-bis 1) Crediti Tributari entro l'esercizio successivo 4-bis 2) Crediti Tributari entro l'esercizio successivo 4-ter 1) Imposte anticipate entro l'esercizio successivo 4-ter2) Imposte anticipate oltre l'esercizio successivo	3.831,76				
<b>Totale</b>	37.984.500,97	38.973.425,88			





**CONTI D'ORDINE**

(previsto dall'art. 42, comma 1)

	ANNO		PASSIVITA'	ANNO	
	2011	2010		2011	2010
<b>ATTIVITA'</b>					
Fideiussioni Attive	730.701,90	389.640,85	Fideiussioni Attive	730.701,90	389.640,85
Fideiussioni Passive	53.890,85	121.753,90	Fideiussioni Passive	53.890,85	121.753,90
<b>Totale</b>	<b>784.592,75</b>	<b>511.394,75</b>	<b>Totale</b>	<b>784.592,75</b>	<b>511.394,75</b>

ISTITUTO NAZIONALE DI ECONOMIA AGRARIA  
 Il Presidente  
*[Signature]*  
 Presidente Zuffato

INEA

ALLEGATO 15

(previsto dall'art. 45, comma 1)

Pagina 1

## SITUAZIONE AMMINISTRATIVA DELL'ESERCIZIO 2011

Consistenza della cassa all'inizio dell'esercizio			-4.918.110,14
Riscossioni	in c/competenza	27.954.251,48	
	in c/residui	13.912.756,51	41.867.007,99
Pagamenti	in c/competenza	25.717.143,24	
	in c/residui	7.663.491,52	33.380.634,76
Consistenza della cassa alla fine dell'esercizio			3.568.263,09
Residui attivi	degli esercizi precedenti	19.593.934,18	
	dell'esercizio	19.076.858,78	38.670.792,96
Residuo passivi	degli esercizi precedenti	23.959.375,58	
	dell'esercizio	14.882.055,04	38.841.430,62
Avanzo d'amministrazione alla fine dell'esercizio			3.397.625,43

L'utilizzazione dell'avanzo di amministrazione per l'esercizio 2012 risulta così prevista:			
<b>Parte vincolata</b>			
al Trattamento di fine rapporto			0,00
ai Fondi per rischi ed oneri (*)			0,00
al Fondo ripristino investimenti			0,00
per i seguenti altri vincoli			3.397.625,43
somme accertate in precedenti esercizi		3.397.625,43	
	Totale parte vincolata		3.397.625,43
<b>Parte disponibile</b>			
Parte di cui non si prevede l'utilizzazione nell'esercizio 2012			0,00
	Totale parte disponibile		0,00
<b>Totale Risultato di amministrazione</b>			<b>0,00</b>

(\*) Vds. art. 19 del regolamento

ISTITUTO NAZIONALE DI ECONOMIA AGRARIA

Il Presidente  
F.lli Z. Z. Zotto


**NOTA INTEGRATIVA AL RENDICONTO GENERALE AL 31 DICEMBRE 2011****Premessa**

Il rendiconto generale 2011 è stato impostato secondo quanto disposto dall'art. 30 del *Regolamento di amministrazione e contabilità dell'Istituto* e secondo i principi e le disposizioni dettate dal DPR n. 97/2003.

In particolare, il rendiconto generale è composto dai seguenti atti.

*Rendiconto finanziario*, suddiviso in Rendiconto finanziario decisionale e Rendiconto finanziario gestionale.

*Conto economico*, contenente i componenti positivi e negativi della gestione secondo criteri di competenza economica.

*Stato patrimoniale*, contenente tutte le attività e passività finanziarie.

*Nota integrativa*, che rappresenta il documento illustrativo di natura tecnico-contabile riguardante la gestione dell'Ente.

Quest'ultima si articola nelle seguenti parti:

1. Analisi delle voci del conto di bilancio (rendiconto finanziario)
2. Analisi delle voci dello stato patrimoniale e criteri di valutazione utilizzati nella redazione
3. Analisi delle voci del conto economico e criteri di valutazione utilizzati nella redazione
4. Indicatori generali di valutazione della gestione finanziaria
5. Conclusioni

Costituiscono **allegati** al rendiconto generale

1. *La situazione amministrativa*
2. *La relazione sulla gestione*
3. *La relazione del Collegio dei Revisori dei Conti*
4. *I provvedimenti concernenti le variazioni apportate nel corso dell'esercizio agli stanziamenti dei capitoli*

Il conto di bilancio, così come innovato a partire dall'esercizio 2004 sulla base di un processo già avviato negli esercizi precedenti, ricalca la struttura organizzativa dell'ente ed è articolato in due centri di responsabilità amministrativa:

- a) la Unità Previsionale di Base 1 denominata "funzionamento";
- b) la Unità Previsionale di Base 2 denominata "attività tecnico scientifica".

### **1. Analisi delle voci del conto di bilancio (rendiconto finanziario)**

#### *1.a. Illustrazione delle risultanze finanziarie complessive*

Si indicano di seguito, in linea generale, le risultanze più rilevanti riguardanti le entrate e le uscite dell'esercizio 2011.

Il totale delle *Entrate accertate*, escluse le partite di giro, ammonta ad euro 38.828.709,07 suddivise nel modo seguente:

	<b>UPB 1</b>	<b>UPB 2</b>	<b>Totale</b>
Entrate correnti	6.067.218,18	32.740.232,73	38.807.450,91
Entrate in conto capitale	21.258,16	0,00	21.258,16
<b>Totale</b>	<b>6.088.476,34</b>	<b>32.740.232,73</b>	<b>38.828.709,07</b>

Il totale delle *Uscite impegnate*, escluse le partite di giro, ammonta ad Euro 32.396.797,09 suddivise nel modo seguente:

	<b>UPB 1</b>	<b>UPB 2</b>	<b>Totale</b>
<b>Uscite correnti</b>	<b>18.604.369,47</b>	<b>12.659.243,64</b>	<b>31.263.613,11</b>
<b>Uscite in conto capitale</b>	<b>826.179,33</b>	<b>307.004,65</b>	<b>1.133.183,98</b>
<b>Totale</b>	<b>19.430.548,80</b>	<b>12.966.248,29</b>	<b>32.396.797,09</b>

Le risultanze più rilevanti che si desumono dal conto di bilancio sono le seguenti:

Avanzo finanziario	6.431.911,98
Avanzo di amministrazione	3.397.625,43
Disavanzo economico d'esercizio	1.778.106,19
Patrimonio netto	10.636.955,55
Saldo attivo di cassa	3.568.263,09
Residui attivi	38.670.792,96
Residui passivi	38.841.430,62



Il contributo ordinario dell'Istituto, pari ad euro 462.044,00, è stato ridotto di circa il 60% rispetto a quello accertato e riscosso nell'anno precedente (euro 1.124.158,00).

E' stato inoltre riscosso il contributo per l'assunzione di ricercatori, per euro 66.750,00.

Nell'esercizio 2011 non sono stati né previsti né accertati i contributi assegnati per la copertura degli oneri derivanti dalle assunzioni di personale, autorizzate in deroga ai divieti posti dalle leggi finanziarie per gli esercizi 2003 (euro 328.588,00), 2004 (euro 78.203,02) nonché effettuate ai sensi dell'art. 1, commi 513 (euro 170.190,00), 519 (euro 168.175,00) e 520 (euro 338.485,00) della legge 296/2006 (finanziaria 2007).

Il contributo straordinario, pari a euro 5.150.313,90, è stato concesso, accertato e riscosso in misura lievemente superiore rispetto al precedente esercizio (4.952.240,19). Come già rilevato in precedenti relazioni, tale contributo, ancorché straordinario, ha assunto una veste continuativa.

A fine 2011 si sono concluse le procedure per la locazione attiva dell'appartamento di proprietà sito in Roma Via Barberini, 36 int. 5, per un canone annuale di euro 87 mila circa e pertanto fra le entrate 2011 è stato accertato e riscosso l'importo di euro 7.215,00, a titolo di canone di locazione attiva relativo al mese di dicembre 2011.

Le altre entrate correnti sono costituite per lo più da contributi concessi a fronte di attività commissionate all'INEA a supporto del MiPAAF o di altre amministrazioni centrali, dell'UE e delle Regioni.

Gli accertamenti di parte corrente nel loro complesso hanno registrato un incremento rispetto all'esercizio precedente (euro 7.127.920,44), dovuto principalmente alle maggiori somme accertate a titolo di contributi straordinari a carico dello Stato, tra cui, di particolare rilievo, il progetto pluriennale *Rete Rurale Nazionale*, avviato nel 2008, accertato nel 2011 nella misura di euro 7.000.000,00 a fronte di euro 5.500.000,00 accertati nel 2010; il contributo per lo studio *Supporto alla individuazione di nuove metodiche di analisi per la tutela qualitativa degli alimenti*, accertato nella misura di euro 2.108.481,00 a fronte di euro 1.188.000,00 accertati nel 2010; i contributi relativi a studi non presenti nel bilancio 2010 quali lo studio *Assistenza tecnica e supporto operativo al MiPAAF per la definizione delle politiche di sviluppo nel settore delle bioenergie in agricoltura* (euro 1.050.000,00); lo studio *Settore produzioni vegetali* (euro 2.408.945,76); lo studio *Piano Nazionale Olivicolo* (euro 700.000,00); lo studio *Piano Nazionale Cerealicolo* (euro 420.000,00); infine lo studio *Settore zootecnico* (euro 317.834,00).

Rispetto alla previsione definitiva 2011, si registrano, nella parte corrente, minori accertamenti, per un totale di euro 890.760,89.

Nell'esercizio 2011 è stato accertato il contributo RICA 2010 per un importo complessivo di euro 7.965.047,97.

Nel 2011 si registra un avanzo finanziario pari ad euro 6.432 mila circa, risultante dalla somma algebrica fra un avanzo finanziario di parte corrente (euro 7.544 mila circa) e un disavanzo finanziario di conto capitale (euro 1.112 mila), determinato principalmente dalle somme impegnate dall'Istituto per il pagamento dei premi delle polizze in essere presso l'INA, relative all'accantonamento dell'indennità di anzianità sia per il personale di ruolo che per il personale a tempo determinato.

L'avanzo di amministrazione effettivo, pari ad € 3.397.625,43, si discosta da quello indicato in fase di elaborazione del Preventivo 2012, pari € 8.219.725,15, per euro 4.822.099,72. Tale differenza in meno è dovuta principalmente all'annullamento di residui attivi per euro 6.249.953,49 e di residui passivi per euro 1.391.562,01.

In attuazione di quanto precisato dal M.E.F. – Ragioneria Generale dello Stato con nota n. 26715 del 20 aprile 2010 nonché di quanto richiesto dal Collegio dei Revisori in ordine alla tempistica delle operazioni di annullamento dei residui, in sede di predisposizione del Rendiconto generale 2011, con apposita delibera del Consiglio di Amministrazione, antecedente alla delibera di approvazione del Rendiconto Generale 2011 e con effetti sul bilancio 2011, sono stati pertanto eliminati dal bilancio 2011 quei residui che non hanno più titolo giuridico ad essere mantenuti in bilancio, come previsto dall'art. 31 del Regolamento di Amministrazione e contabilità dell'Ente.

Il suddetto avanzo è interamente vincolato alle spese per l'attuazione dei progetti di ricerca.

Con apposita delibera di assestamento si provvederà ad eliminare gli effetti dello scostamento fra l'avanzo presunto utilizzato e l'avanzo effettivo, attraverso minori spese ovvero maggiori entrate.

#### *1.b. Variazioni alle previsioni finanziarie intervenute nel corso dell'esercizio 2011*

Prima di passare all'esame analitico del conto di bilancio si procede ad un raffronto tra le previsioni di entrata e di uscita e le relative variazioni effettuate nel corso dell'esercizio.

Tale raffronto è in dettaglio riportato nel prospetto che segue:

#### *Variazioni di competenza*

<b>Entrate</b>	<b>Previsione Iniziale</b>	<b>Previsione definitiva</b>	<b>Variazioni</b>
Entrate correnti	27.112.059,05	39.698.211,80	12.586.152,75
Entrate in conto capitale	8.170.000,00	8.170.000,00	----
Entrate per partite di giro	7.890.000,00	9.190.000,00	1.300.000,00
<b>Totale</b>	<b>43.172.059,05</b>	<b>57.058.211,80</b>	<b>13.886.152,75</b>

<b>Spese</b>	<b>Previsione Iniziale</b>	<b>Previsione definitiva</b>	<b>Variazioni</b>
Spese correnti	28.600.698,87	40.127.449,03	11.526.750,16
Spese in conto capitale	9.661.360,18	9.564.867,70	-96.492,48
Spese per partite di giro	7.890.000,00	9.190.000,00	1.300.000,00
<b>Totale</b>	<b>46.152.059,05</b>	<b>58.882.316,73</b>	<b>12.730.257,68</b>

*Variazioni dei residui*

<b>Entrate</b>	<b>Residui iniziali</b>	<b>Residui</b>	<b>Variazioni</b>
Entrate correnti	38.966.013,54	32.815.237,52	6.150.776,02
Entrate in conto capitale	7.412,34	7.412,34	----
Entrate per partite di giro	783.218,30	684.040,83	99.177,47
<b>Totale</b>	<b>39.756.644,18</b>	<b>33.506.690,69</b>	<b>6.249.953,49</b>

<b>Spese</b>	<b>Residui iniziali</b>	<b>Residui</b>	<b>Variazioni</b>
Spese correnti	22.372.203,34	21.058.031,03	1.314.172,31
Spese in conto capitale	1.849.583,24	1.772.193,59	77.389,65
Spese per partite di giro	8.792.642,53	8.792.642,48	0,05
<b>Totale</b>	<b>33.014.429,11</b>	<b>31.622.867,10</b>	<b>1.391.562,01</b>

In corso d'anno, sono stati adottati 4 provvedimenti di variazione di bilancio per i seguenti motivi:

- n. 1 variazione (deliberazione del Consiglio di Amministrazione n. 6 del 28/06/2011) con la quale si è contestualmente proceduto: ad iscrivere nel preventivo 2011 l'avanzo di amministrazione risultante dal rendiconto generale 2010, provvedendo all'assorbimento del minore avanzo mediante una diminuzione delle spese; ad apportare ad alcuni capitoli di entrata e di uscita del centro di responsabilità amministrativa "Attività tecnico-scientifica" le necessarie modifiche conseguenti all'affidamento all'Istituto di nuovi progetti; ad effettuare una variazione compensativa fra alcuni capitoli di uscita del Centro di Responsabilità Amministrativa Attività Tecnico-Scientifica, al fine di adeguare i relativi stanziamenti alle necessità connesse al diverso sviluppo che alcuni progetti di ricerca hanno avuto rispetto a quanto era stato preventivato; ad apportare infine alcune modifiche in alcuni capitoli di uscita del centro di responsabilità amministrativa "Funzionamento", alla luce di una analisi della situazione contabile dello stesso;

- n. 2 variazioni (deliberazione del Consiglio di Amministrazione n. 10 del 14/12/2011 e n. 13 del 28/12/2011), in entrambe i centri di responsabilità, rese necessarie sia per apportare ad alcuni capitoli di entrata e di uscita del centro di responsabilità amministrativa “Attività tecnico-scientifica” le necessarie modifiche conseguenti all’affidamento all’Istituto di ulteriori nuovi progetti; sia per adeguare gli stanziamenti di alcuni capitoli del centro di responsabilità amministrativa “Attività tecnico-scientifica” alle necessità connesse all’ulteriore diverso sviluppo che alcuni progetti di ricerca hanno avuto rispetto a quanto era stato preventivato; sia infine per apportare modifiche in alcuni capitoli di uscita del centro di responsabilità amministrativa “Funzionamento”, alla luce di una analisi della situazione contabile dello stesso;
- n. 1 variazione (deliberazione del Consiglio di Amministrazione n. 4 del 8/05/2012 avente effetti sull’esercizio 2011) con la quale si è proceduto all’annullamento di alcuni residui attivi e passivi.

*l.c. Limiti di cui al Decreto Legge 31/5/2010 n. 78 convertito in legge 122/2010, al DL 112/2008 (art. 61, comma 17) e alla legge 266/2005 (art. 1, comma 10 come modificato dall’art 27 del D.L. 223/2006)*

Nell’esercizio 2011 risultano rispettati i limiti di cui all’art. 6, commi 3 e 12 del D.L. 31/05/2010 n. 78 per quanto concerne la spesa per gli organi dell’ente (comma 3 per le indennità e comma 12 per le spese di missione degli organi); all’art. 6, comma 8 D.L. 78/2010 per quanto concerne le spese relative pubblicità e rappresentanza (20% dell’impegnato nel 2009); all’art. 6, comma 12 D.L. 78/2010 per quanto concerne la spesa per missioni a carico del bilancio dell’Istituto; all’art. 6, comma 13 D.L. 78/2010 nonché dalla Direttiva della presidenza del Consiglio dei Ministri n. 1/2010 in materia di programmazione della formazione delle amministrazioni pubbliche, per quanto riguarda la formazione al personale dipendente. In merito alla formazione del personale, a fronte di euro 99.701,58 impegnati nel 2011 sul capitolo 84.1 *Corsi per il personale e partecipazione alle spese per corsi indetti da Enti, Istituzioni ed Amministrazioni varie*, euro 37.000,00 (50% dell’impegnato nel 2009 per le medesime finalità) sono stati utilizzati per interventi esclusivamente formativi, così come definiti nella citata circolare, e la rimanente parte è stata utilizzata per tipologie diverse di formazione (informali e non strutturate quali tutoring, focus group, ecc.).

Sono stati altresì rispettati i limiti posti dall’art. 6 comma 14 del D.L. 78/2010 per quanto concerne la spesa relativa alla manutenzione, il noleggio e l’esercizio di autovetture (80% dell’impegnato nel 2009).

In ottemperanza a quanto disposto dall'art. 6 D.L. 78/2010, comma 21, le somme provenienti dalle riduzioni di spesa di cui all'articolo medesimo, per un importo complessivo di euro 109.582,78 (dettagliatamente spiegate nella tabella di seguito riportata) sono state impegnate nel capitolo *1.1.2.5.330.1 Restituzioni e rimborsi diversi* per il versamento nell'apposito capitolo dell'entrata del bilancio dello Stato.

Versamento risparmi Art. 6, comma 3	35.655,48
Versamento risparmi Art. 6, comma 8	394,90
Versamento risparmi Art. 6, comma 12	35.000,00
Versamento risparmi Art. 6, comma 13	37.000,00
Versamento risparmi Art. 6, comma 14	1.532,40
<b>TOTALE</b>	<b>109.582,78</b>

Sempre nel medesimo capitolo sono state accantonate le somme da versare annualmente al bilancio dello Stato ai sensi dell'art. 61, comma 17 del DL 112/2008 per un importo annuale di euro 2.572,00.

La spesa per consulenze e la spesa per relazioni pubbliche, convegni e mostre è stata mantenuta nei limiti fissati, rispettivamente, dall'art. 1, comma 59 della legge 266/2005 (finanziaria 2006) e dall'art. 1 comma 10 legge 266/2005 (come modificato dall'art. 27 del decreto legge 4/7/2006 n. 223 convertito con legge 4/8/2006 n. 248), considerato che la disposizione di cui all'art. 6, comma 7 D.L. 78/2010, relativa alla spesa annua per studi ed incarichi di consulenza, non si applica agli enti di ricerca e stante l'esclusione delle spese per convegni organizzati dalle università e dagli enti di ricerca dall'ambito di applicazione dell'art. 6, comma 8 del DL 78/2010.

Per quanto concerne la spesa per stampa pubblicazioni, si fa presente che essa ha riguardato esclusivamente pubblicazioni effettuate nell'ambito della realizzazione delle attività di ricerca, non rientranti nel limite posto dall'art. 27 del citato D.L. 112/2008 (50% della spesa 2007).

Per quanto concerne le spese relative alla manutenzione ordinaria sugli immobili, sia in proprietà che in locazione, e quelle relative alla manutenzione straordinaria degli immobili di proprietà, esse sono state effettuate nel rispetto dei limiti posti, per il 2011, dall'art. 8, comma 1 D.L. 78/2010, essendo lo stanziamento sia del capitolo *1.1.1.3.150.3106 Manutenzione riparazione ordinarie*, sia del capitolo relativo alla manutenzione straordinaria degli immobili di proprietà, stato calcolato in misura non superiore al 2% del valore complessivo di tutti gli immobili sia di proprietà che in locazione utilizzati dall'Istituto (valore dichiarato ai fini ICI).

L'INEA, ai fini del contenimento della spesa, ha stanziato importi inferiori alle percentuali consentite dalla norma, anche perché nel 2010 ha trasferito gli uffici della sede centrale in un immobile appena ristrutturato.

Gli stanziamenti 2011 dei capitoli relativi alle spese indicate nei succitati articoli sono stati determinati nel rispetto dei limiti posti dagli articoli medesimi ed i relativi impegni sono stati effettuati nel rispetto degli stanziamenti.

Le spese postali e telefoniche sono state effettuate nel rispetto delle disposizioni contenute nella circolare MEF n. 31 del 14/11/2008 (spesa impegnata nel 2008). L'attivazione di servizi VOICE over IP, avvenuta già dall'esercizio 2008, in attuazione di quanto disposto dall'art. 2, comma 591 della legge 244/2007, ha comportato un risparmio in tale tipologia di spese.

Con riferimento all'utilizzo di autovetture, l'Istituto, a partire dall'esercizio 2010 non ha auto.

*1.d. Applicazione dell'art. 71 e dell'art 67 commi 5 e 7 decreto legge 112/2008, convertito in legge 133/2008 e dell'art.9 comma 2-bis del D.L. 78/2010 convertito in legge 122/2010*

Con riferimento alla normativa sopra indicata, sono state confermate anche per il 2012 le disposizioni recate dall'art. 67 commi 5 e 6 del D.L. 112/08, nonché la misura di contenimento prevista dall'art. 9, comma 2-bis del D.L. 78/2010, in base al quale, nel triennio 2011-2013, l'ammontare complessivo delle risorse destinate al trattamento accessorio del personale non può superare il corrispondente importo dell'anno 2010 e deve comunque essere automaticamente ridotto in misura proporzionale alla riduzione del personale in servizio. Ai fini della corretta applicazione di detto disposto normativo il Ministero dell'economia e delle finanze ha emanato la Circolare n. 12 del 15/04/2011 con la quale ha impartito, tra le altre, le istruzioni per determinare l'importo delle decurtazioni da apportare ai fondi per il trattamento accessorio del personale. Nelle more del raggiungimento dei relativi accordi con le OO.SS. si è provveduto ad impegnare, in via cautelare, un importo complessivo pari ad euro 720.092,49 per il personale di ruolo dei livelli IV-VIII e ad euro 422.819,57 per il personale a tempo determinato dei livelli IV-VIII.

Anche nel 2011, l'Istituto ha dato attuazione a quanto disposto dall'art. 71, comma 1 del decreto legge 112/2008 convertito in legge 133/2008 in materia di assenze per malattia; da tale operazione sono conseguite economie di bilancio per un importo di € 7.501,75.

*1.e. Composizione delle entrate*

Vengono di seguito schematicamente indicate le entrate correnti, relative per lo più a contributi ordinari e straordinari, distinte per centri di responsabilità amministrativa:

<b>CENTRO DI RESPONSABILITA' AMMINISTRATIVA FUNZIONAMENTO</b>	<b>Previsione definitiva</b>	<b>Accertamenti</b>	<b>Riscossioni</b>	<b>Residui</b>
<b>CONTRIBUTI ORDINARI A CARICO DELLO STATO</b>	<b>1.190.908,00</b>	<b>721.145,59</b>	<b>651.837,18</b>	<b>69.308,41</b>
Contributo ordinario	1.124.158,00	462.044,00	392.735,59	69.308,41
saldo contributo ordinario 2010		192.351,59	192.351,59	0,00
contributo assunzione ricercatori	66.750,00	66.750,00	66.750,00	0,00
<b>CONTRIBUTI STRAORDINARI A CARICO DELLO STATO</b>	<b>5.150.313,90</b>	<b>5.150.313,90</b>	<b>5.150.313,90</b>	<b>0,00</b>
<b>TRASFERIMENTI DA PARTE DEI COMUNI E DELLE PROVINCE</b>	24.000,00	24.000,00	0,00	24.000,00
<b>ALTRE ENTRATE</b>	43.215,00	171.758,69	171.704,02	54,67
<b>TOT. ENTRATE CORRENTI CDR AMM/VA FUNZIONAMENTO</b>	<b>6.408.436,90</b>	<b>6.067.218,18</b>	<b>5.973.855,10</b>	<b>93.363,08</b>

Come più sopra accennato, il contributo ordinario dell'Istituto è stato accertato per l'importo di Euro 462.044,00 e, a questo, si è aggiunto il contributo concesso dal Ministero dell'Economia e delle Finanze per l'assunzione di personale, di cui si è detto all'inizio della relazione.

Il contributo ordinario, come più volte evidenziato, è nettamente insufficiente alla copertura delle spese fisse ed inderogabili; esso infatti rappresenta circa il 2,48% delle sole spese correnti di funzionamento e circa l'1,43% del totale delle spese, escluse le partite di giro.

Come già detto, anche il contributo straordinario è stato accertato e riscosso in misura leggermente superiore rispetto al precedente esercizio (euro 5.150.313,90).

<b>CENTRO DI RESPONSABILITA' AMM/VA ATTIVITA' TECNICO SCIENTIFICA</b>	<b>Previsione definitiva</b>	<b>Accertamenti</b>	<b>Riscossioni</b>	<b>Residui</b>
<b>TRASFERIMENTI DA PARTE DELLO STATO</b>				
<b>7.2 Contributi straordinari a carico dello Stato</b>	<b>22.762.252,10</b>	<b>22.453.838,91</b>	<b>10.752.213,54</b>	<b>11.701.625,37</b>
RICA - 2010 (11)	6.238.792,97	6.238.792,97	4.818.416,88	1.420.376,09
Studio settore avicolo (DZ)	12.498,19	12.498,19	12.498,19	0,00
Rapporto sullo stato dell'agricoltura italiana anno 2011 (BZ)	87.480,19	30.382,00	0,00	30.382,00
Impiego immigrati in agricoltura (MS)	325.000,00	325.000,00	0,00	325.000,00
Piano nazionale cerealicolo	420.000,00	420.000,00	420.000,00	0,00

Settore produzioni vegetali	2.408.945,76	2.408.945,76	2.408.945,76	0,00
settore zootecnico	317.834,00	317.834,00	317.834,00	0,00
Piano nazionale olivicolo (MU)	700.000,00	700.000,00	678.323,00	21.677,00
Rete Rurale Nazionale (GR)	1.750.000,00	1.750.000,00		1.750.000,00
Rete Rurale Nazionale - integrazione (GR)	1.750.000,00	1.750.000,00	0,00	1.750.000,00
Assistenza tecnica e supporto operativo al MiPAAF per la definizione delle politiche di sviluppo nel settore delle bioenergie in agricoltura (HA)	1.050.000,00	1.050.000,00	0,00	1.050.000,00
Assistenza tecnica QCS (Oss pol.strutt) 2010-2011 (32)	542.000,00	542.000,00	271.040,19	270.959,81
Giovani donne in agricoltura: competitività e innovazione, le sfide per il futuro (NQ)	45.000,00	45.000,00	36.748,12	8.251,88
Piano nazionale per la Biodiversità in Agricoltura (LE)	418.180,00	418.180,00	0,00	418.180,00
BIOSUS (LI)	16.629,50	16.629,50		16.629,50
Struttura e dinamica dell'imprenditoria giovanile in agricoltura (NB)	180.922,99	180.922,99	90.461,50	90.461,49
Promozione della cultura contadina (REQ)	160.000,00	160.000,00	84.019,65	75.980,35
Saldo progetto "definizione di metodologie e modelli integrati per la determinazione del bilancio idrico" (BU)	0,00	57.000,00	57.000,00	0,00
Bioenergie in agricoltura (HA)	57.750,00	57.750,00		57.750,00
Analisi delle problematiche e della sostenibilità dell'irrigazione nelle regioni italiane del Mezzogiorno" (EL)	1.400.000,00	1.400.000,00	0,00	1.400.000,00
Assistenza tecnica alla programmazione dei fondi per le calamità naturali 2011-2012 (HT)	416.047,50	416.047,50	307.758,75	108.288,75
Scenari di cambiamenti climatici per gli allevamenti italiani (MB)	297.000,00	297.000,00	0,00	297.000,00
Direttiva quadro per le acque 2000/60 e adattamento ai cambiamenti climatici (IC)	318.378,00	318.378,00	0,00	318.378,00
Stili alimentari e sostenibilità delle filiere biologiche (LN)	133.897,00	133.897,00	0,00	133.897,00
Potenziamento dei controlli analitici (LL)	396.000,00	396.000,00	0,00	396.000,00
Supporto alla individuazione di nuove metodiche di analisi per la tutela qualitativa degli alimenti (LH)	1.175.596,00	1.831.281,00	432.067,50	1.399.213,50
Supporto alla individuazione di nuove metodiche di analisi per la tutela qualitativa degli alimenti (LH) . INTEGRAZIONE	277.200,00	277.200,00	0,00	277.200,00
Supporto programma agricoltura biologica (MF)	253.100,00	253.100,00	253.100,00	0,00
Programma di azione nazionale per l'agricoltura biologica e i prodotti biologici per gli anni 2008-2009 (RMZ)	198.000,00	198.000,00	198.000,00	0,00
Miglioramento dell'efficienza delle attività di vigilanza e di controllo sui prodotti a denominazione protetta (RMH)	452.000,00	452.000,00	366.000,00	86.000,00
Strumenti di supporto per la valutazione del rischio frodi nel sistema agroalimentare (RMR)	964.000,00	0,00	0,00	0,00
<b>TOTALE TRASFERIMENTI DA</b>	<b>22.762.252,10</b>	<b>22.453.838,91</b>	<b>10.752.213,54</b>	<b>11.701.625,37</b>



<b>PARTE DELLO STATO</b>				
<b>TRASFERIMENTI DA PARTE DELLA COMUNITA' EUROPEA</b>				
<b>55.2 Contributi CEE</b>	<b>5.793.125,00</b>	<b>5.723.034,02</b>	<b>2.246.849,20</b>	<b>3.476.184,82</b>
FACEPA (T.A.A.) (GZ)	139.870,00	43.196,66	43.196,66	0,00
RICA - 2010 (11)	1.726.255,00	1.726.255,00	863.127,50	863.127,50
The EU fruits and vegetable sector (MI)	49.000,00	49.000,00	49.000,00	0,00
Impiego immigrati in agricoltura (MS)	325.000,00	325.000,00	0,00	325.000,00
The CAP in the UE budget: New Objectives and Financial principles for the review of the Agricultural Budget after 2013 (MT)	53.000,00	53.000,00	53.000,00	0,00
Rete Rurale Nazionale (GR)	1.750.000,00	1.750.000,00	1.211.942,68	538.057,32
Rete Rurale Nazionale - integrazione (GR)	1.750.000,00	1.750.000,00	0,00	1.750.000,00
Saldo progetto definizione di metodologie e modelli integrati per la determinazione del bilancio idrico (BU)	0,00	26.582,36	26.582,36	0,00
<b>TOTALE TRASFERIMENTI DA PARTE DELLA COMUNITA' EUROPEA</b>	<b>5.793.125,00</b>	<b>5.723.034,02</b>	<b>2.246.849,20</b>	<b>3.476.184,82</b>
<b>TRASFERIMENTI DA PARTE DELLE REGIONI</b>				
<b>13.2 Contributo dalle Regioni</b>	<b>2.864.431,80</b>	<b>2.962.955,80</b>	<b>312.432,38</b>	<b>2.650.523,42</b>
Valle d'Aosta Rilevazione dati nell'ambito del PSR Valle d'Aosta (NI)	40.000,00	40.000,00	0,00	40.000,00
Piemonte PSR 2007-2013 (IO)	49.999,80	49.999,80	23.333,60	26.666,20
Toscana (ARSIA) Valutazione ex post delle attività di ricerca promosse da ARSIA per il settore vitivinicolo (IS)	5.500,00	5.500,00	0,00	5.500,00
Toscana (ARSIA) Valutazione ricerca acquacoltura (LZ)	5.200,00	5.200,00	0,00	5.200,00
Toscana Analisi di del comparto tabacco in Toscana (RMO)	15.000,00	15.000,00	0,00	15.000,00
Umbria Assistenza tecnica PSR 2007-2013 (HO)	116.000,00	116.000,00	0,00	116.000,00
Marche recupero dei codici forestali camaldolesi (37) Raul Romano	35.000,00	35.000,00	25.000,00	10.000,00
Lazio Assistenza tecnica per la Regone Lazio (IV)	66.250,00	66.250,00	0,00	66.250,00
ARSIAL - Lazio - assistenza tecnica ARSIAL (IU)	120.000,00	120.000,00	0,00	120.000,00
ARSIAL - Lazio - Parchi agricoli	260.000,00	260.000,00	0,00	260.000,00
Abruzzo supporto tecnico ed analisi nell'ambito dell'assistenza tecnica al Programma di Sviluppo Rurale della Regione Abruzzo 2007-2013 (LM)	720.000,00	720.000,00	25.000,00	695.000,00
Basilicata - rete natura 2000 (ID)	30.000,00	30.000,00	0,00	30.000,00

Basilicata PON per l'attuazione delle politiche da cofinanziare tramite FEP 2007-2013 in Basilicata (IQ)	30.000,00	30.000,00	0,00	30.000,00
Campania La spesa pubblica in agricoltura 2009-2012 (CH)	170.000,00	350.000,00	120.398,78	229.601,22
Campania Sesirca - 2007-2013 (HH)	50.000,00	50.000,00	0,00	50.000,00
Campania Sesirca - Definizione e attuazione di iniziative dei Servizi di Sviluppo Agricoli prosecuzione (HH)	265.000,00	265.000,00	0,00	265.000,00
Campania Procedure di gestione e controllo del PSR Campania (IP)	70.000,00	70.000,00	0,00	70.000,00
Puglia Supporto metodologico alla gestione degli interventi previsti nelle linee guida per la ricerca e sperimentazione in agricoltura 2009-2001 (LA)	150.000,00	150.000,00	0,00	150.000,00
Puglia Assistenza tecnica Programma Operativo (PO) del Fondo Europeo per la Pesca FEP) 2007/2013 (LQ)	70.000,00	40.000,00	0,00	40.000,00
Sicilia "Lo sviluppo dei gruppi di acquisto solidale in Sicilia e le relazioni con il mondo della produzione" (IR)	49.400,00	49.400,00	36.200,00	13.200,00
Sicilia Analisi Agricoltori PSR Sicilia	50.000,00	50.000,00	15.000,00	35.000,00
Veneto Analisi e supporto Conferenza regionale dell'Agricoltura e dello Sviluppo Rurale del Veneto (LW)	8.000,00	8.000,00	0,00	8.000,00
Friuli V.G. Il settore vitivinicolo del F.V.G. (LT)	107.500,00	107.500,00	67.500,00	40.000,00
Friuli V.G. BAMBI (MM)	55.000,00	55.000,00	0,00	55.000,00
Liguria campione REA 2010	8.874,00	0,00	0,00	0,00
Valle D'aosta Rea 2010	9.452,00	0,00	0,00	0,00
Friuli V.G. REA 2010	9.656,00	0,00	0,00	0,00
Piemonte REA 2010 (BD)	14.858,00	14.858,00	0,00	14.858,00
Lazio REA 2010 e mancata risposta 2010 (BI)	15.504,00	15.504,00	0,00	15.504,00
Molise rilevazioni Rea 2010	11.118,00	11.118,00	0,00	11.118,00
Marche REA 2010	14.722,00	14.722,00	0,00	14.722,00
Campania rilevazioni Rea 2010	11.662,00	0,00	0,00	0,00
Sardegna rilevazioni Rea 2010	11.832,00	0,00	0,00	0,00
Sicilia indagine REA 2010 e mancata risposta 2010 (MC)	18.904,00	18.904,00	0,00	18.904,00
Lombardia PSR per lo sviluppo di strumenti di programmazione agricola e di progetti speciali, finalizzati all'aumento della competitività delle imprese agricole (LD)	200.000,00	200.000,00	0,00	200.000,00
<b>TOTALE TRASFERIMENTI DA PARTE DELLE REGIONI</b>	<b>2.864.431,80</b>	<b>2.962.955,80</b>	<b>312.432,38</b>	<b>2.650.523,42</b>
<b>TRASFERIMENTI DA PARTE DI ALTRI ENTI</b>				
<b>19.2 Contributi da altri Enti Pubblici</b>	<b>1.176.006,00</b>	<b>906.444,00</b>	<b>28.759,50</b>	<b>877.684,50</b>
CRA (Umbria) - La filiera del noce e del	20.592,00	130,00	0,00	130,00

nociolo biologico in Italia BIONUTS (LU)				
GAL Umbria - Studio GAL umbria	20.000,00	0,00	0,00	0,00
Università di trento - ENVIRONCHANGE	10.000,00	0,00	0,00	0,00
Provvisorio di entrata n. 92	0,00	4.500,00	4.500,00	0,00
Provvisorio di entrata n. 208	0,00	5.400,00	5.400,00	0,00
Basilicata - Piano Forestale territoriale di indirizzo della Comunità locale Alto Agri (ML)	30.000,00	30.000,00	0,00	30.000,00
IAMB-Puglia-INEA - PSR Puglia 2007-2013 (IF)	500.000,00	500.000,00	0,00	500.000,00
IRPET - Analisi dell'economia e delle politiche rurali in ambito regionale (LR)	15.000,00	15.000,00	0,00	15.000,00
Contributo ISTAT Protocollo Rica Rea 2007 - 2009	326.268,00	326.268,00	0,00	326.268,00
Optimum Sites for Rain Water Harvesting in Jordan and Egypt (LV)	229.000,00	0,00	0,00	0,00
CRA - Agrosceari (HP)	25.146,00	25.146,00	18.859,50	6.286,50
<b>61.2 Contributi da altri Enti o Associazioni</b>	<b>693.960,00</b>	<b>693.960,00</b>	<b>422.053,00</b>	<b>271.907,00</b>
Consorzio UNIMAR Sezione per la raccolta dei dati economici per il settore acquacoltura nell'ambito del regolamento 199/2008 (NH)	15.000,00	15.000,00		15.000,00
Camera di commercio di Potenza (basilicata) Riconoscimento distretto nord occidentale basilicata (NM)	22.000,00	22.000,00	11.000,00	11.000,00
What Tools for the Europe anAgricultural Policy to Encourage the provision of public Goods-IEEP (MW)	8.460,00	8.460,00	8.460,00	0,00
INTERBRIGHT (Umbria) - Potenziali scenari per il comparto tabacchicolo nella PAC (NS)	8.500,00	8.500,00	0,00	8.500,00
Supporto tecnico-amministrativo alla gestione delle domande di ammissione al conto Energia - GSE S.p.A. (MX)	640.000,00	640.000,00	402.593,00	237.407,00
<b>TOTALE TRASFERIMENTI DA PARTE DI ALTRI ENTI</b>	<b>1.869.966,00</b>	<b>1.600.404,00</b>	<b>450.812,50</b>	<b>1.149.591,50</b>
<b>TOTALE ENTRATE CORRENTI CDR AMM/VA ATTIVITA' TECNICO SCIENTIFICA</b>	<b>33.289.774,90</b>	<b>32.740.232,73</b>	<b>13.762.307,62</b>	<b>18.977.925,11</b>

Come emerge dalla tabella sopra riportata, i contributi concessi sia dalle regioni che da altri enti pubblici e privati risultano accertati ma quasi interamente non riscossi, andando così ad incrementare i residui attivi a fine esercizio; anche i contributi provenienti sia dal Bilancio dello Stato per la realizzazione di attività progettuali straordinarie sia da parte dell'Unione Europea, risultano in buona parte non riscossi, andando così anch'essi ad incrementare i residui attivi al termine dell'esercizio.

*1.f. Composizione delle uscite*

Analogamente alle entrate, vengono di seguito riportati i dati riguardanti le spese, secondo la loro natura economica, distinte per Centri di responsabilità amministrativa.

Nel Centro di responsabilità amministrativa "Funzionamento" sono inserite tutte le uscite per il funzionamento dell'Istituto e quelle spese di carattere generale che, pur afferendo a progetti, risulta difficile ripartire in fase di previsione.

Nel Centro di responsabilità amministrativa "Attività tecnico-scientifica" sono invece inserite tutte le spese previste per la realizzazione dell'attività tecnica sia istituzionale che inclusa nei progetti di ricerca.

**Centro di responsabilità amministrativa "Funzionamento"**

UPBI	PREVISIONE DEFINITIVA	IMPEGNI	DIFFERENZE IN MENO
Spese organi dell'ente	213.500,00	175.818,01	37.681,99
Spese per il personale	13.812.594,24	12.201.942,11	1.610.652,13
Acq. beni di consumo e servizi	3.863.929,15	3.368.878,31	495.050,84
Prestazioni istituzionali	1.751.471,22	1.366.406,47	385.064,75
Trasferimenti passivi	3.000,00	2.000,00	1.000,00
Oneri finanziari (interessi passivi)	155.000,00	139.213,88	15.786,12
Oneri tributari	1.400.000,00	1.173.166,78	226.833,22
Poste correttive	130.000,00	125.886,18	4.113,82
Uscite non classificabili in altre voci	61.000,00	51.057,73	9.942,27
Accantonamento al trattamento di fine rapporto	0,00	0,00	0,00
Accantonamento a fondi rischi ed oneri	828.827,66	0,00	828.827,66
<b>Totale spese correnti</b>	<b>22.219.322,27</b>	<b>18.604.369,47</b>	<b>3.614.952,80</b>

Acq. beni di uso durevole e opere immobiliari	52.500,00	38.843,04	13.656,96
Acq. Immobilizzazioni tecniche	227.865,32	23.329,68	204.535,64
Concessione crediti ed anticipazioni	20.000,00	4.727,84	15.272,16
Indennità di anzianità	900.000,00	9.278,77	890.721,23
Anticipazioni bancarie	7.250.000,00	0,00	7.250.000,00
Accantonamenti per uscite future	750.000,00	750.000,00	0,00
<b>Totale spese in conto capitale</b>	<b>9.200.365,32</b>	<b>826.179,33</b>	<b>8.374.185,99</b>

**Centro di responsabilità amministrativa "Attività tecnico-scientifica"**

UPB2	PREVISIONE DEFINITIVA	IMPEGNI	DIFFERENZE IN MENO
Acq. beni di consumo e servizi	1.236.650,80	442.470,59	794.180,21
Prestazioni istituzionali	16.671.475,96	12.216.773,05	4.454.702,91
<b>Totale spese correnti</b>	<b>17.908.126,76</b>	<b>12.659.243,64</b>	<b>5.248.883,12</b>
Acq. Immobilizzazioni tecniche	364.502,38	307.004,65	57.497,73
<b>Totale spese in conto capitale</b>	<b>364.502,38</b>	<b>307.004,65</b>	<b>57.497,73</b>

**Centro di responsabilità amministrativa "Funzionamento" e "Attività tecnico-scientifica"**

	PREVISIONE DEFINITIVA	IMPEGNI	DIFFERENZE IN MENO
Totale spese correnti	40.127.449,03	31.263.613,11	8.863.835,92
Totale spese in conto capitale	9.564.867,70	1.133.183,98	8.431.683,72
Totale partite di giro	9.190.000,00	8.202.401,19	987.598,81
<b>TOTALE GENERALE</b>	<b>58.882.316,73</b>	<b>40.599.198,28</b>	<b>18.283.118,45</b>

Da una analisi delle uscite complessive emerge che le spese correnti rappresentano il 77% circa del totale degli impegni; esse hanno subito una lieve riduzione rispetto al precedente esercizio pari ad euro 391 mila passando da euro 31.655 mila circa nel 2010 ad euro 31.264 mila circa nel 2011, determinata principalmente dalla somma algebrica fra minori impegni nella categoria relativa a spese per beni di consumo e servizi (-797 mila euro) e maggiori impegni nella categoria spese per prestazioni istituzionali (479 mila euro), all'interno del CDR "Attività tecnico-scientifica". Le spese in conto capitale rappresentano solo il 2,79% circa.

La categoria *Spese per gli organi dell'ente* presenta un impegno lievemente inferiore rispetto alla previsione definitiva (circa 38 mila euro) mentre rispetto al precedente esercizio si registra una riduzione degli impegni (circa 91 mila euro), determinato sia dalla riduzione della spesa per indennità e compensi ex art. 6, comma 3, DL 78/2010 di cui si è detto all'inizio della relazione, sia, soprattutto da una notevole riduzione della spesa per missioni (21 mila euro circa) nonché di quella relativa agli uffici di diretta collaborazione (46 mila euro circa).

Le spese per il personale sono lievemente inferiori (circa 522 mila euro) rispetto all'esercizio precedente. Tale diminuzione è dovuta principalmente alla minore spesa per missioni, sia in Italia che all'estero.

La riduzione nelle spese per acquisto di beni di consumo e servizi (circa 797 mila euro) e l'incremento nelle spese per prestazioni istituzionali (circa 479 mila euro) del centro di responsabilità amministrativa "*Attività Tecnico-Scientifica*", sono legati alla realizzazione dei progetti di ricerca.

Incrementi significativi si registrano nelle spese per acquisto di beni di consumo e servizi (312 mila euro circa), nelle spese per prestazioni istituzionali (112 mila euro circa) e nelle poste correttive e compensative di entrate correnti (126 mila circa) del centro di responsabilità amministrativa "*Funzionamento*"; tali incrementi sono connessi principalmente agli accantonamenti fatti per riversare al bilancio dello Stato i risparmi provenienti dalle riduzioni di legge, per quanto concerne le poste correttive, e, per quanto concerne l'acquisto di beni di consumo e servizi, alla maggiore spesa per fitti passivi, legata al trasferimento della sede in un nuovo stabile, condotto in locazione, conclusosi nel mese di luglio 2010. Tali maggiori spese del CDR "*Funzionamento*" sono comunque ampiamente compensate dalle minori spese all'interno del medesimo CDR.

Le altre categorie di parte corrente risultano in parte lievemente incrementate rispetto al precedente esercizio, in parte ridotte. Incrementi si registrano nei trasferimenti passivi (2 mila euro) e nelle uscite non classificabili in altre voci (circa 30 mila euro) dovuti principalmente alla maggiore spesa sostenuta per liti. Viceversa si registrano lievi diminuzioni negli oneri tributari (circa 39 mila euro), e negli oneri finanziari (circa 3 mila euro), fra i quali è compresa la spesa sostenuta per interessi passivi.

Gli scostamenti più rilevanti rispetto alla previsione definitiva 2011 si registrano nel centro di responsabilità amministrativa "*Attività tecnico-scientifica*" e sono legati allo svolgimento dei progetti nel corso dell'esercizio.

Le spese in conto capitale, come già detto di minor peso nel totale delle uscite, riguardano, sia l'acquisizione di immobilizzazioni materiali, legate anch'esse, per quanto concerne il centro di

responsabilità amministrativa “Attività tecnico-scientifica”, alle necessità dei progetti, sia, per quanto concerne il centro di responsabilità amministrativa “funzionamento”, le uscite per indennità di anzianità al personale cessato dal servizio e quelle per le anticipazioni bancarie.

A fine 2011 la dotazione di personale a tempo indeterminato dell'INEA è di 114 dipendenti di ruolo, a fronte di una Dotazione Organica che ne prevede 120 (quale risultante a seguito della riduzione effettuata nel 2005 in applicazione del disposto di cui all'art. 1, comma 93, della legge n. 311/2004 - v. Deliberazione del Consiglio di amministrazione n. 83 del 20/04/2005)

Il personale a tempo determinato in essere per far fronte alle necessità dei progetti di ricerca, ed in particolar modo di quelli che godono di finanziamenti dell'UE, è pari al 31 dicembre ad un totale di 120 unità a cui si aggiunge il Direttore Generale.

Rispetto al 31/12/2010 la situazione del personale di ruolo ha subito una diminuzione, poiché nel corso dell'esercizio, a fronte della cessazione dal servizio di n. 2 unità di personale (per dimissioni volontarie), non sono state effettuate nuove assunzioni.

Ai sensi di quanto disposto dall'art. 2427 c.c., punto 15, viene evidenziato, il numero di dipendenti, sia di ruolo che a tempo determinato, ad inizio e fine dell'esercizio e la media di questo ottenuta attraverso la somma dei dipendenti risultanti in servizio al termine di ciascun mese, diviso dodici.

	<i>Personale di ruolo</i>	<i>Personale a tempo determinato</i>
01 gennaio 2011	116	110
31 dicembre 2011	114	120

	<i>Personale di ruolo</i>	<i>Personale a tempo determinato</i>	<i>tot.</i>
Gennaio	116	125	241
Febbraio	116	124	240
Marzo	116	124	240
Aprile	116	124	240
Maggio	116	124	240
Giugno	116	124	240
Luglio	116	124	240
Agosto	116	123	239
settembre	116	121	237
Ottobre	116	120	236
novembre	116	120	236
dicembre	114	120	234
<b>Sommatoria</b>	<b>1.390</b>	<b>1.473</b>	<b>2.863</b>

<b>Media</b>	<b>115.83</b>	<b>122.75</b>	<b>238.58</b>

Nel prospetto che segue viene evidenziata la situazione del personale di ruolo risultante per ciascun livello e profilo professionale.

<b>profilo professionale</b>	<b>livello</b>	<b>tot.</b>
Funz.amm.vo	IV	1
Cter	IV	22
Cter	V	5
Coll.amm.vo	V	8
Cter	VI	1
Coll.amm.vo	VI	10
Op. Tecnico	VI	2
Coll.amm.vo	VII	1
Op. Tecnico	VII	2
Op. amm.vo	VII	2
Op. Tecnico	VIII	0
Op.amm.vo	VIII	2
Op.amm.vo	IX	0
Dir. Ric	I	7
Dir. Tecn	I	5
I° Ric	II	16
I° Tecn	II	10
Ric.	III	10
Tecn	III	8
Dirigente	II fascia	2
<b>Totale</b>		<b>114</b>

#### *I.g. Analisi dei residui*

Si espone di seguito la situazione dei residui attivi e passivi, derivanti da esercizi precedenti e di competenza dell'esercizio 2011.

#### **Residui attivi**

	<b>Anni precedenti</b>	<b>Esercizio 2011</b>	<b>Totale</b>
Entrate correnti	19.005.199,53	19.071.288,19	38.076.487,72
Entrate in conto capitale	3.356,96	3.833,76	7.190,72
Entrate per partite di giro	585.377,69	1.736,83	587.114,52
<b>Totale</b>	<b>19.593.934,18</b>	<b>19.076.858,78</b>	<b>38.670.792,96</b>

#### **Residui passivi**

	<b>Anni precedenti</b>	<b>Esercizio 2011</b>	<b>Totale</b>
Uscite correnti	14.752.198,02	10.389.083,54	25.141.281,56
Uscite in conto capitale	1.420.115,22	1.067.633,16	2.487.748,38
Uscite per partite di giro	7.787.062,34	3.425.338,34	11.212.400,68
<b>Totale</b>	<b>23.959.375,58</b>	<b>14.882.055,04</b>	<b>38.841.430,62</b>



La parte preponderante dei residui attivi è collocata nelle entrate correnti (euro 38.076.487,72); all'interno dei residui di parte corrente si registra un decremento rispetto a quelli finali del 2010 (euro 38.966.013,54), determinato principalmente dalla somma algebrica tra l'incremento dei residui di competenza 2011 (euro 19.071.288,19 a fronte di euro 13.210.226,83 di competenza 2010 quali risultanti al 31/12/2010) e la riduzione di quelli di competenza di esercizi precedenti per un totale di euro 6.249.953,49. L'incremento dei residui di competenza 2011 è dovuto per lo più a minori riscossioni, rispetto al precedente esercizio, di contributi per studi.

Fra i residui provenienti dal 2011 sono compresi i contributi regionali riconosciuti ed accertati nel 2011 per lo svolgimento di attività diverse dalla RICA; nell'ambito di tali residui, per un importo complessivo di euro 2.650.523,42, i più rilevanti sono quelli provenienti dalle regioni Abruzzo, Lazio, Campania e Puglia. Infine di particolare rilievo all'interno dei residui 2011, è il contributo per il già citato progetto pluriennale Rete Rurale Nazionale (complessivi euro 5.788.057,32) il contributo per il progetto Assistenza tecnica e supporto operativo al MiPAAF per la definizione delle politiche di sviluppo nel settore delle bioenergie in agricoltura (euro 1.050.000,00), il contributo per il progetto Supporto alla individuazione di nuove metodiche di analisi per la tutela qualitativa degli alimenti (euro 1.676.413,50) nonché il contributo, di euro 1.400.000,00, concesso dal MiPAAF per le attività di analisi delle problematiche e della sostenibilità dell'irrigazione nelle regioni italiane del Mezzogiorno.

Anche la parte preponderante dei residui passivi è collocata nelle uscite correnti (euro 25.141.281,56) e, in particolare, nella UPB2 (euro 20.524.159,17). Quest'ultima è per lo più da riferirsi alle spese per prestazioni istituzionali (euro 18.982.102,39) e in particolare alle spese per le rilevazioni RICA (euro 11.832.806,31).

Di particolare rilevanza è il residuo del capitolo 1.4.1.1.456.3106 Restituzione di somme *anticipate per conto terzi*, per un importo di euro 10.505.360,02, di cui euro 7.787.062,34 provenienti da esercizi precedenti ed euro 2.718.297,68 provenienti dall'esercizio 2011; questi ultimi sono relativi principalmente alla restituzione delle somme UE – RICA rimosse dall'Istituto nel 2011 a titolo di saldo contabilità 2008 (euro 770.402,00), saldo contabilità 2009 (euro 767.870,00), anticipo contabilità 2011 (euro 874.254,50) e non riversate allo Stato nel prescritto termine di trenta giorni; detti importi saranno restituiti sotto forma di compensazione con il cofinanziamento nazionale RICA 2011 e RICA 2012.

*l.h. Situazione di cassa*

La disponibilità di cassa al 31 dicembre 2011, di Euro 3.568.263,09, è data dalla giacenza nel conto infruttifero INEA n. 32831 presso la Tesoreria Provinciale dello Stato di Roma.

Essa è determinata come segue:

- Saldo passivo bancario all'1/1/11	-4.918.110,14
+ Riscossioni dell'esercizio 2011	<u>41.867.007,99</u>
	<b>36.948.897,85</b>
- Pagamenti dell'esercizio 2011	<u>33.380.634,76</u>
- <b>Saldo passivo di cassa al 31/12/11</b>	<b>3.568.263,09</b>

*l.i. Situazione amministrativa*

La situazione amministrativa al 31/12/11 risulta la seguente:

-Saldo passivo per disponibilità liquida	<b>3.568.263,09</b>
Residui attivi	<u>38.670.792,96</u>
	<b>42.239.056,05</b>
- Residui passivi	<u>38.841.430,62</u>
<b>Avanzo di amministrazione al 31/12/11</b>	<b>3.397.625,43</b>

L'avanzo risultante è stato già illustrato all'inizio della presente nota.

Esso, determinato in euro 3.397.625,4, deve essere iscritto tra le entrate 2012, tenendo presente che in via provvisoria lo stesso è già stato previsto in Euro 8.219.725,15 e pertanto nel corso dell'esercizio 2012, successivamente all'approvazione del presente consuntivo, dovrà essere effettuata un'apposita variazione di bilancio per l'iscrizione dell'avanzo effettivo.

Come già più sopra specificato, l'avanzo di amministrazione è interamente vincolato.

## **2. Analisi dello stato patrimoniale e criteri di valutazione utilizzati nella redazione**

La situazione patrimoniale al 31/12/11 presenta i seguenti dati riassuntivi:

- Attività	48.976.828,63
- Passività	<u>38.339.873,08</u>
<b>Differenza Patrimoniale</b>	<b>10.636.955,55</b>

Rispetto all'esercizio precedente si registra in attivo un decremento di euro 6.189 mila circa, determinato da un decremento delle immobilizzazioni (circa 63 mila euro), da un incremento dell'attivo circolante (circa euro 1.768 mila) ed un decremento dei ratei e dei risconti attivi (circa euro 7.894 mila).

La variazione in diminuzione del passivo, pari ad euro 4.411 mila circa è imputabile principalmente al decremento di euro 7.687 mila circa della voce residui passivi; all'iscrizione della voce risconti passivi per euro 2.727 mila circa; all'incremento del fondo trattamento di fine rapporto di lavoro per euro 549 mila.

*2.a. In particolare in attivo si riscontra la seguente situazione:*

### **2.a.1. Immobilizzazioni**

#### **- Immobilizzazioni materiali**

Questa posta presenta una consistenza al 31/12/11 di Euro 2.305.243,87, rappresentata sia dal valore degli immobili di proprietà dell'Istituto, che delle immobilizzazioni tecniche e dei libri inventariabili. Tali elementi patrimoniali dell'attivo sono esposti al netto dei fondi di ammortamento, come prescritto dall'art. 42, comma 5 del DPR n. 97/2003.

Le rispettive quote di ammortamento, imputate al conto economico, sono state calcolate sulla base delle aliquote desunte dalla determinazione del Direttore Generale n. 653 del 30/12/2011.

La posta relativa agli immobili di proprietà è stata incrementata del valore delle migliorie apportate agli stessi (euro 27.403,04) e ridotta dell'importo di euro 32.486,74 per la quota di ammortamento di competenza dell'esercizio.

Di seguito viene riportata in modo analitico la situazione degli immobili di proprietà:

	valore di acquisto	valore all'1/1	migliorie	Ammortamento	valore al 31/12
es. 2003	1.269.915,62	1.269.915,62	370.082,64	589.732,81	1.050.265,45
es. 2004	1.269.915,62	1.050.265,45	1.015,00	38.097,47	1.013.182,98
es. 2005	1.269.915,62	1.013.182,98			1.013.182,98
es. 2006	1.269.915,62	1.013.182,98	16.363,80	38.097,47	991.449,31
es. 2007	1.269.915,62	991.449,31	27.602,88	30.571,57	988.480,62
es. 2008	1.269.915,62	988.480,62	27.767,43	30.487,44	985.760,61
Es.2009	1.269.915,62	985.760,61	100.000,00	32.572,82	1.053.187,79
Es.2010	1.269.915,62	1.053.187,79	34.944,50	32.643,97	1.055.488,32
Es. 2011	1.269.915,62	1.055.488,32	27.403,04	32.486,74	1.050.404,62

La voce Impianti e Macchinari è stata riclassificata per una più puntuale rappresentazione contabile nel bilancio 2011 come risulta dal seguente prospetto di raccordo:

NATURA DEL CESPITE	VALORE	RICLASSIFICAZIONE
Impianti di riscaldamento e condizionamento	€ 1.375,18	Impianti e Macchinari
Macchine ordinarie d'ufficio	€ 615.331,32	Altri beni
Mobili e arredi	€ 165.686,86	Altri beni
Altri beni	€ 1.253,26	Altri beni
Attrezzature industriali e commerciali	€ 2.613,03	Attrezzature industriali e commerciali
	€ 786.259,65	

Nel corso dell'esercizio 2011 le immobilizzazioni materiali si sono incrementate per i seguenti valori:

IMMOBILIZZAZIONE	NATURA CESPITE	VALORE
Impianti e macchinari	Impianto condizionamento	€ 229,00
Attrezzature industriali e commerciali	Attrezzatura per archivio biblioteca	€ 80.820,00
Mobili e arredi	Mobili e arredi	€ 14.097,24
Altri beni	Elaboratori e periferiche	€ 112.542,60
Altri beni	Macchine elettr. ed elettromeccan.	€ 54.763,72
Altri beni	Altri beni	€ 62,08
	<b>TOTALE</b>	<b>€ 262.514,64</b>

#### - Immobilizzazioni finanziarie - Crediti

I crediti sono esposti al presumibile valore di realizzo.

#### - Crediti verso altri

La voce, pari a Euro 4.809.158,60, rappresenta i crediti presso l'INA per indennità di anzianità del personale, quali risultanti dalla somma dei premi pagati nel corso degli anni, diminuiti delle somme erogate per il pagamento del trattamento di fine rapporto.

- Crediti finanziari diversi

Tale posta è rappresentata dai depositi cauzionali.

**2.a.2. Attivo circolante**

In tale voce, è esposto il valore delle rimanenze, i residui attivi, le attività finanziarie che non costituiscono immobilizzazioni e le disponibilità liquide.

- Rimanenze

Tale posta presenta un importo di euro 17.000,00, con una diminuzione di euro 33.000,00 rispetto al precedente esercizio in quanto è stata effettuata al 31/12/2011 una ricognizione delle rimanenze dei beni di facile consumo.

- Residui attivi

Questi hanno subito un decremento rispetto all'esercizio 2010 di euro 1.768.309,45. Tale decremento è dovuto all'annullamento dei residui attivi, effettuato contestualmente alla predisposizione del Rendiconto generale 2011, di cui si è detto in precedenza.

**2.a.3. Ratei e Risconti attivi**

Nel corso dell'esercizio 2011 hanno trovato manifestazione finanziaria le poste iscritte nella voce ratei attivi.

Inoltre tra i risconti attivi risulta l'importo di euro 202.688,55 dovuto a spese per immobilizzazioni materiali la cui manifestazione monetaria non è di competenza dell'esercizio 2011.

*2.b. La situazione che si riscontra in passivo è invece la seguente:*

**2.b.1. Patrimonio netto**

Il patrimonio netto è costituito dai risultati economici derivanti dagli esercizi precedenti e dal disavanzo economico dell'esercizio 2011.

**2.b.2. Trattamento di fine rapporto di lavoro subordinato**

Tale voce rappresenta l'effettivo debito maturato verso i dipendenti in conformità alle leggi e ai contratti di lavoro vigenti ed è costituito dalle quote di TFR accantonate presso l'INA.

### **2.b.3. Residui passivi**

I residui passivi sono rilevati al loro valore nominale e sono rappresentati da debiti verso terzi per acquisto di beni, prestazioni di servizi e collaborazioni a vario titolo.

### *2.c. Conti d'ordine*

Risultano iscritte tra i Conti d'ordine le fidejussioni ottenute dall'Istituto, per un importo complessivo di € 730.701,90, con un aumento rispetto all'esercizio precedente pari ad euro 341.061,05.

Le fidejussioni rilasciate dall'Istituto, invece, ammontano ad € 53.890,85, con un decremento di € 67.863,05.

## **3. Analisi del conto economico e criteri di valutazione**

### *3.a. Analisi del conto economico*

Il conto economico dell'esercizio 2011 presenta un disavanzo di Euro 1.778.106,19 determinato come segue:

- Valore della produzione	29.040.228,29
- Costi della produzione	<u>24.551.063,91</u>
Differenza valore e costi della produzione	4.489.164,38
- Proventi e oneri finanziari	- 164.558,56
- Proventi e oneri straordinari	-4.858.391,48
- imposte dell'esercizio	-1.244.320,53
- <b>Disavanzo economico</b>	<b>1.778.106,19</b>

Come si evince dai dati sopra riportati, il disavanzo economico è determinato principalmente dai proventi e oneri straordinari costituiti da sopravvenienze passive per euro 6.249.953,49 e da sopravvenienze attive per euro 1.391.562,01, determinate dall'annullamento dei residui attivi e passivi di cui si è detto.

Nel conto economico, i *proventi e corrispettivi per la produzione della prestazione di servizi* sono rappresentati secondo criteri di competenza economica.

### *3.b. Descrizione delle voci del conto economico*

#### **3.b.1. Valore della produzione**

Nella voce *proventi e corrispettivi per la produzione della prestazione di servizi* sono iscritte tutte le entrate correnti, calcolate secondo il criterio della competenza economica, previsto dalla contabilità economica, depurate degli interessi attivi (euro 206,26), decrementati dei risconti passivi pari a € 2.726.776,14 relativi a contributi rinviati per competenza agli esercizi successivi.

#### **3.b.2. Costi della produzione**

I costi della produzione sono in particolare rappresentati dalle seguenti voci.

##### - Costi per materie prime sussidiarie di consumo e di merci

Raggruppano tutti i costi per l'acquisto di materie di consumo.

##### - Costi per servizi

Comprendono tutti i costi per prestazioni di servizi quali utenze, collaborazioni a qualunque titolo per la realizzazione delle attività progettuali e/o istituzionali, i servizi di natura tecnica e le manutenzioni ordinarie.

##### - Costi per godimento beni di terzi

La voce comprende tutti i costi attinenti la locazione di beni immobili per la ubicazione di uffici sia della sede centrale che delle sedi regionali, noleggio di impianti e macchinari di ufficio e noleggio delle autovetture.

##### - Costi per il personale

La voce comprende l'intera spesa per il personale dipendente sia a tempo indeterminato che determinato comprensivo dell'ammontare delle somme destinate al TFR.

##### - Ammortamento delle immobilizzazioni materiali

Tale posta comprende sia l'ammortamento degli immobili di proprietà di cui si è detto in precedenza, sia l'ammortamento di tutti i beni materiali rapportato alla durata utile del cespite e del suo sfruttamento nella fase produttiva.

**- Oneri diversi di gestione**

La voce comprende spese relative a commissioni bancarie nonché l'ICI e le altre imposte (registro, bollo ecc.).

**- Variazione delle rimanenze e delle materie prime**

La voce accoglie l'ammontare della variazione della consistenza delle rimanenze finali di magazzino, pari a € 33.000,00.

**3.b.3. Proventi e oneri finanziari**

La voce raggruppa essenzialmente interessi di natura bancaria, sia attivi che passivi.

**3.b.4. Proventi e oneri straordinari**

La voce contiene, come già detto le sopravvenienze attive e passive determinate dall'annullamento di residui attivi e passivi relativi agli esercizi precedenti.

**3.b.5. Imposte sul reddito d'esercizio**

La voce contiene le somme relative al pagamento dell'IRES e dell'IRAP.

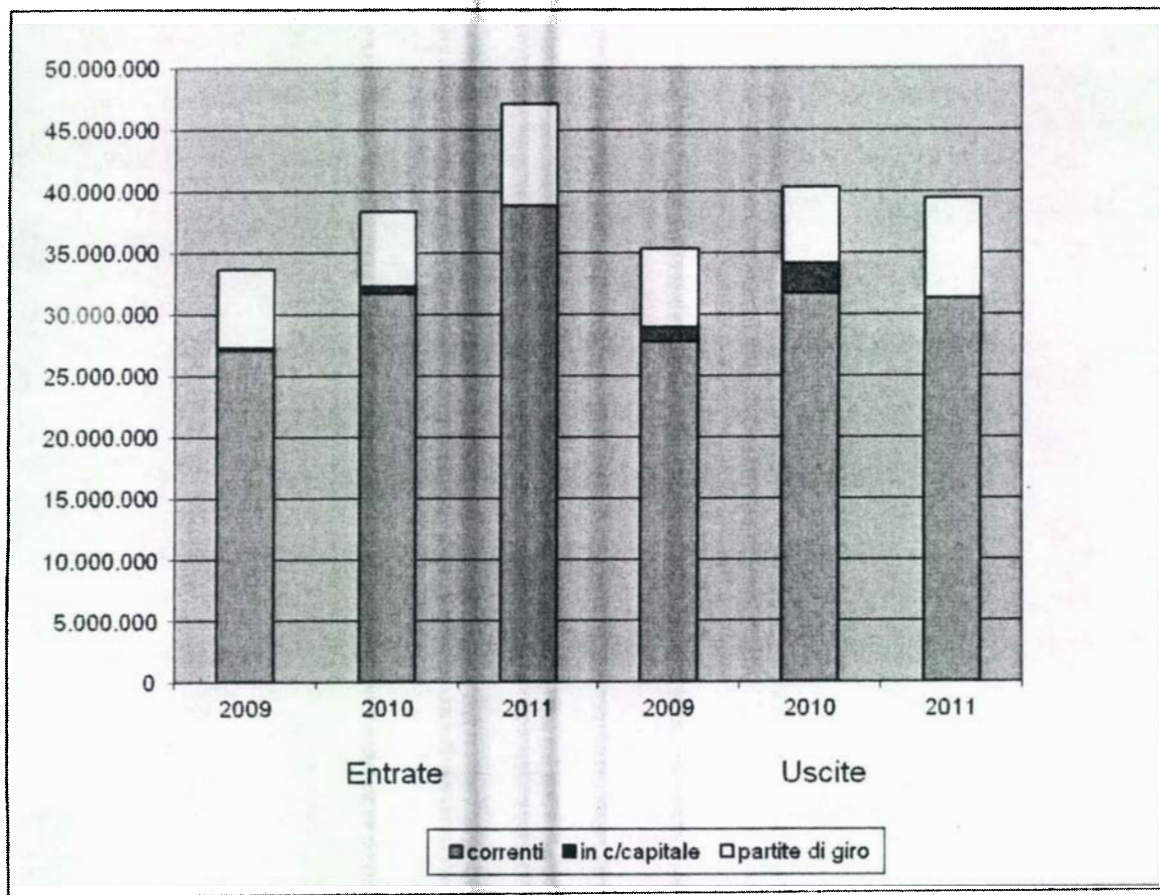
**4. Indicatori generali di valutazione della gestione finanziaria**

Nel presentare il Rendiconto generale 2011 si evidenziano e commentano alcuni indicatori tipici ricavati dal confronto tra i valori del Rendiconto generale 2011 e quelli dei precedenti esercizi.

Di seguito viene rappresentato l'andamento delle entrate e delle uscite nel triennio 2009-2011.

	Entrate			Uscite		
	2009	2010	2011	2009	2010	2011
<b>correnti</b>	27.130.348,12	31.679.530,47	38.807.450,91	27.738.148,25	31.654.632,20	31.263.613,11
<b>in c/capitale</b>	163.202,65	605.372,19	21.258,16	1.228.036,82	2.539.255,24	1.133.183,98
<b>partite di giro</b>	6.383.210,34	6.084.997,91	8.202.401,19	6.383.210,34	6.084.997,91	8.202.401,19
<b>Totale</b>	<b>33.676.761,11</b>	<b>38.369.900,57</b>	<b>47.031.110,26</b>	<b>35.349.395,41</b>	<b>40.278.885,35</b>	<b>40.599.198,28</b>





Vengono di seguito rappresentati alcuni rapporti utili anche per futuri interventi correttivi, ricavati dalle scritture dei bilanci aventi valore unicamente finanziario.

#### 4.a. Andamento dei residui

Negli anni dal 2009 al 2011, i residui attivi e passivi, risultanti dai rispettivi rendiconti sono, in migliaia di euro, così esposti:

	2009	2010	2011
<b>Residui attivi</b>	34.358	39.757	38.671
<b>Residui passivi</b>	30.020	33.014	38.841

L'andamento dei residui passivi, tra il 2009 e il 2011 registra un incremento, mentre quello dei residui attivi registra una diminuzione dovuta al consistente annullamento di alcuni di essi, avvenuto in sede di predisposizione del Rendiconto generale 2011

Nel corso del 2012 si procederà ad un ulteriore annullamento dei residui che non hanno più titolo giuridico per essere mantenuti in bilancio, al fine di rappresentare le reali situazioni giuridiche attive e passive.

#### 4.b. Andamento delle spese del personale

Il totale della categoria *oneri per il personale in attività di servizio*, presenta il seguente andamento in migliaia di euro:

2009	2010	2011
13.242	12.724	12.202

Della lieve riduzione della spesa di personale nell'esercizio 2011 si è già detto in precedenza.

#### 4.c. Andamento per le spese delle collaborazioni

	2009	2010	2011
Spese per studi, indagini e rilevazioni	3.335	3.902	3.837
Compensi a terzi	4.112	6.391	7.301
<b>TOTALE</b>	<b>7.447</b>	<b>10.293</b>	<b>11.138</b>

L'andamento delle spese per le collaborazioni è coerente con i piani di spesa previsti per l'esecuzione dei progetti di ricerca commissionati.

#### 4.d. Rapporto tra spesa corrente e spesa in conto capitale

	2009	2010	2011
<b>Spesa corrente</b>	<b>27.738</b>	<b>31.655</b>	<b>31.264</b>
<b>Spesa in conto capitale</b>	<b>1.228</b>	<b>2.539</b>	<b>1.133</b>

### 5. Conclusioni

Da quanto esposto appare evidente come anche l'esercizio 2011 abbia prodotto risultati apprezzabili che meritano la giusta considerazione da parte degli organi vigilanti soprattutto con riferimento ai finanziamenti, che sono quasi esclusivamente a carattere straordinario con le evidenti conseguenze che da ciò derivano.

Non ci si può esimere ancora una volta dal sottolineare le difficoltà gestionali causate all'Ente dalla inadeguatezza del contributo ordinario dello Stato. A ciò va aggiunto che i contributi per le assunzioni in deroga e per le stabilizzazioni sono stati assegnati sino al 2007 e che, in ogni caso, anche quelli già riconosciuti, negli ultimi esercizi non sono stati corrisposti. Tale situazione è divenuta negli ultimi anni particolarmente gravosa in considerazione anche del fatto che gli aumenti apportati ogni biennio dalla sottoscrizione dei contratti collettivi di lavoro sono a completo carico del bilancio dell'Istituto e non è stato mai operato alcun rimborso, neanche parziale da parte degli organi competenti.

Nonostante il carattere di continuità del contributo straordinario, tuttavia il notevole ritardo nella riscossione di alcuni finanziamenti sui quali l'Istituto ha sempre fatto affidamento, quali l'anticipo del contributo RICA 2011, nonché anche di altri contributi sia statali, sia cofinanziati, sia regionali, ha costretto e costringe tutt'ora l'Ente a ricorrere all'anticipazione bancaria, con un notevole aggravio di spese per interessi passivi.

La relazione sulla gestione tecnico-scientifica, che viene allegata, mette in evidenza comunque l'attività complessiva che l'ente ha svolto, nonostante la precaria situazione di finanziamento sopra indicata.

Con i chiarimenti sopra esposti il Rendiconto generale dell'INEA per l'esercizio 2011 viene sottoposto all'esame ed all'approvazione dei Ministeri Vigilanti.

ISTITUTO NAZIONALE DI ECONOMIA AGRARIA

Il Presidente

Tiziano Zingotto



PAGINA BIANCA

## RELAZIONE SULLA GESTIONE

PAGINA BIANCA

### **RELAZIONE ATTIVITA' 2011**

Per una corretta ed esauriente descrizione della attività svolta dall'Istituto Nazionale di Economia Agraria (INEA) nel 2011 occorre rifarsi, da un lato, a quanto indicato nel Piano Triennale della ricerca approvato dal Consiglio di Amministrazione dell'INEA e, dall'altro, alla organizzazione dell'ente, che prevede 5 servizi della ricerca presso la sede centrale di Roma e 19 sedi regionali.

A seguire, pertanto, vengono illustrate le principali attività realizzate dal personale INEA, secondo l'attuale modello organizzativo, allegato alla presente relazione (All. 1).

Durante il 2011 è stato reso completamente operativo il trasloco presso la nuova sede di via Nomentana 41. Ciò ha consentito di poter disporre di stanze per i dipendenti sicuramente più accoglienti e locali per i servizi comuni più adatte alle esigenze dell'Istituto.

#### **Premessa**

La legge 6 luglio 2002, n. 137, "Delega per la riforma dell'organizzazione del Governo e della Presidenza del Consiglio dei ministri, nonché di enti pubblici", ha modificato il decreto legislativo 29 ottobre 1999, n. 454 relativo all'organizzazione della ricerca in agricoltura. In attuazione della suddetta legge il Ministro per le politiche agricole alimentari e forestali ha provveduto con proprio decreto a nominare i nuovi organi per la parte di propria competenza. La Conferenza dei Presidenti delle Regioni e delle Province Autonome ha altresì nominato il proprio rappresentante all'interno del Consiglio di Amministrazione e nel Consiglio Scientifico.

Il Consiglio di Amministrazione ha tenuto la sua prima riunione il 23 marzo 2011, mentre il Consiglio Scientifico, nominato alla fine del 2011 non ha ancora tenuto il suo primo incontro.

Il decreto di riordino dell'INEA prevede che lo strumento fondamentale della programmazione dell'Istituto sia costituito dal piano triennale, aggiornabile annualmente, in cui sono stabiliti gli indirizzi generali e determinati obiettivi, priorità e risorse per l'intero periodo in coerenza con il programma nazionale della ricerca di cui all'art.1, comma 5 del decreto legislativo 5 giugno 1998 n.204, nonché secondo i programmi di ricerca dell'Unione Europea e delle esigenze di ricerca delle Regioni.

Il programma triennale di attività è scaduto nel 2011 ed è previsto per aprile 2012 l'approvazione del nuovo piano. Quest'ultimo verrà predisposto tenendo conto, da un lato, degli obiettivi generali, vale a dire delle opzioni strategiche di fondo sulle linee di ricerca e, in particolare, delle indicazioni dei temi di ricerca scientifica e tecnologica considerati prioritari dal Ministero per le politiche agricole alimentari e forestali ai fini della predisposizione del PNR; dall'altro delle strategie specifiche all'interno dei principali filoni di attività, in un quadro vincolato dalla disponibilità e dalla provenienza delle risorse finanziarie e, quindi, in gran parte, dalla domanda di interlocutori istituzionali. Particolare attenzione andrà assegnata al reperimento di risorse al di fuori di questa domanda, attraverso la partecipazione a bandi di ricerca che consentano un'attività autonoma e, in relazione a ciò, alla creazione di partenariati nel mondo della ricerca pubblica e privata. Ciò anche al fine di sviluppare tematiche di ricerca innovative, avendo però cura di individuare alcune priorità di rilievo evitando di disperdere le energie e le risorse umane su troppi temi nuovi e sulla base di richieste frammentate che pervengono all'Istituto.

**SERVIZIO 1**

I progetti afferenti al Servizio 1 sono i seguenti:

Denominazione	Codice	Responsabile
RICA - Rete d'Informazione Contabile Agricola	R11	Alfonso Scardera
RSI - Responsabilità sociale d'impresa	RES	Lucia Briamonte
Sezione per la raccolta di dati economici per il settore dell'acquacoltura	RNH	Concetta Cardillo

Di seguito una breve sintesi delle attività svolte nell'ambito di ciascun progetto.

**Progetto RICA – Rete di Informazione Contabile Agricola (R11)**

La Rete di Informazione Contabile Agricola (RICA) è stata recentemente riorganizzata con il Regolamento Comunitario n. 1217/2009, in cui si ribadisce il ruolo della rete quale strumento utile a soddisfare le esigenze conoscitive dell'Unione Europea riguardo al funzionamento economico delle imprese agricole. Le fasi nelle quali il progetto si articola sono, sinteticamente, le seguenti:

1. La definizione del campione. Per l'esercizio contabile 2011 è stato adottato il nuovo disegno campionario, progettato in recepimento del Regolamento (CE) N. 1242/2008 della Commissione, che istituisce una nuova tipologia comunitaria di classificazione delle aziende agricole della Comunità<sup>1</sup>. Il disegno campionario 2011, analogo a quello utilizzato per l'esercizio contabile 2010, è stato recepito nel Piano di Selezione per la RICA 2011, approvato dal Comitato Nazionale RICA nella seduta 2 novembre 2010 e quindi trasmesso formalmente ai servizi tecnici della Commissione.
2. La rilevazione dei dati. Nel corso del 2011 si è proceduto alla rilevazione delle informazioni contabili relative all'esercizio 2010, utilizzando il software GAIA, giunto al terzo anno di applicazione. Un impegno considerevole è stato profuso per l'asestamento delle procedure metodologiche, informatiche e organizzative conseguenti all'introduzione del nuovo sistema di raccolta e trattamento dei dati aziendali. Al momento in cui si scrive la struttura di rilevazione impiegata dalla rete contabile RICA ha già dato avvio in diverse regioni alla raccolta dei dati su supporti cartacei relativi all'esercizio contabile 2011.
3. La gestione dei dati. La rilevazione e la gestione dei dati mediante la metodologia GAIA prevede una articolata sequenza di attività realizzate nel corso del 2011, in parte riconducibile all'implementazione della nuova metodologia nella rete contabile RICA italiana. Anche nel corso del 2011 si è reso necessario distribuire a vari livelli (rilevatori, sedi regionali, Db nazionale) gli script di aggiornamento del database GaiaSys, necessari per la risoluzione dei malfunzionamenti e/o degli adeguamenti della procedura informatica. La manutenzione ordinaria ha riguardato tutti i moduli realizzati in ambiente .NET, specialmente nei software predisposti per la gestione dei dati contabili (programma dei controlli interaziendali, GaiaTest, programma per la creazione della Scheda CEE e del Tracciato REA). Sempre a cura del personale INEA coinvolto nella gestione della rete RICA sono state implementate funzionalità migliorative delle seguenti procedure informatiche:
  - Gaia Test - test di controllo che verificano la completezza e la congruità dei dati rilevati, sia di natura contabile, che extracontabile, a livello di singola azienda agricola;
  - controlli interaziendali - rappresentano i controlli complementari a quelli aziendali, verificando la congruità dei dati attraverso un confronto con le informazioni desumibili da gruppi di aziende;

<sup>1</sup> La tipologia è utilizzata principalmente per la presentazione, per orientamento tecnico-economico e per classe di dimensione economica, dei dati rilevati nel quadro delle indagini comunitarie sulla struttura delle aziende agricole (Indagine SPA) e rilevazioni censuarie, nonché della rete d'informazione contabile agricola della Comunità (Indagine RICA).



- programma per la creazione della Scheda CEE - ai fini dell'implementazione della banca dati comunitaria;
  - programma per la creazione del Tracciato REA - ai fini della trasmissione delle informazioni REA, come da II° Protocollo;
  - procedura Web di gestione dei rilevatori - realizzata per agevolare ed automatizzare la gestione degli incarichi stipulati dall'Istituto a favore dei soggetti coinvolti nelle rilevazioni aziendali relative all'Indagine RICA e all'Indagine REA, nonché nella rilevazione di eventuali campioni satellite.
4. Organizzazione nazionale. La sede centrale (Servizio1) assicura il coordinamento di tutte le attività inerenti la gestione della RICA e il collegamento con le altre istituzioni nazionali e comunitarie coinvolte a vario titolo con la RICA (Mipaaf, Regioni e Province autonome, ISTAT). Le sedi regionali, in stretto rapporto con la sede centrale, coordinano l'attività RICA a livello locale, curando i rapporti con gli Enti locali coinvolti nella Rete e formando i tecnici rilevatori all'uso della metodologia contabile Inea. Forniscono, inoltre, assistenza nella fase di rilevazione ed in quella successiva di restituzione dei risultati all'imprenditore agricolo, espletando una prima parte delle procedure di controllo dati e inviando i dati contabili verificati alla sede centrale. Per quanto riguarda l'operatività delle rete, l'INEA collabora strettamente con le Regioni e le Province Autonome grazie alla stipula di convenzioni bilaterali. L'INEA, inoltre, cura gli sviluppi metodologici relativi agli aspetti contabili della rilevazione, la predisposizione e il continuo aggiornamento del software specifico per la raccolta dati e delle procedure di elaborazione elettronica e controllo delle informazioni, la gestione della Banca dati RICA INEA.
5. I prodotti della RICA italiana. Nel corso del 2011 è stata completata la correzione dei dati aziendali 2009 sulla base delle indicazioni ricevute dai servizi tecnici della Commissione e si è quindi proceduto alla raccolta e consegna dei dati contabili relativi al 2010, nonché avviata la rilevazione dei dati 2011. Pertanto, sono stati prodotti gli archivi contabili di base relativi all'esercizio contabile 2010/1. Nello specifico, il normale ciclo contabile RICA comporta la produzione di output specifici predisposti ogni anno:
- gli archivi contabili di base, secondo la metodologia RICA-INEA, per l'anno 2010;
  - gli archivi di base dei dati REA relativi alle aziende casuali del campione RICA - REA, rilevate con metodologia INEA (CONTINEA), per l'anno 2009;
  - i questionari compilati per le aziende REA rilevate secondo la metodologia ISTAT, per l'anno 2009.

Ulteriori output prodotti dalla RICA italiana sono elencati di seguito e riguardano i supporti informativi:

- banca dati centrale e archivi regionali contenenti informazioni RICA aggregate;
- schede aziendali comunitarie, per l'implementazione della banca dati comunitaria;
- Data Warehouse della Banca Dati RICA (in corso di realizzazione), utilizzando i più moderni strumenti di sviluppo di Business Intelligence;

Inoltre, sono state numerose le utilizzazioni delle informazioni RICA in studi e analisi. Tra le principali:

- Disaccoppiamento degli aiuti diretti - analisi delle recenti decisioni in tema di riforma della politica agraria, con particolare riguardo ai temi del disaccoppiamento e del suo effetto sull'agricoltura italiana;
- Effetti regionali della Riforma della PAC post 2013 - simulazione sugli effetti a livello regionale degli scenari di evoluzione della PAC post 2013;
- Gestione del rischio in agricoltura - messa a punto di uno schema contabile semplificato per la valutazione delle perdite di reddito delle aziende agricole e proposta per un sistema di monitoraggio dell'evoluzione dei redditi in agricoltura;
- RICA per la Valutazione delle politiche di Sviluppo Rurale - rassegna delle principali utilizzazioni della rete contabili ai fini: della descrizione del contesto; della

definizione di indicatori di Asse e di misura; della giustificazione dei premi concessi nell'ambito delle misure dei PSR; dell'analisi controfattuale.

- Definizione delle zone svantaggiate – giustificazione economica dello svantaggio ambientale dei comuni italiani;
- Centro per la Formazione in Economia e Politica dello Sviluppo Rurale di Portici - messa a punto di procedure di analisi della redditività aziendale e dei costi di produzione delle attività agricole;
- Diversificazione e multifunzionalità - studio comparato della multifunzionalità nel settore agricolo italiano e olandese utilizzando i dati RICA, al fine di analizzare il rapporto tra sostegno pubblico e multifunzionalità;
- FACEPA - progetto strategico per la RICA, che si occupa di individuare una metodologia per la stima dei costi di produzione attraverso l'impiego di modelli matematici (PMP) ed econometrici;
- Supporto alla realizzazione di un Sistema nazionale di monitoraggio e valutazione - Il progetto ha utilizzato la RICA nell'analisi degli effetti delle politiche, nonché nello sviluppo di metodologie di analisi dei PSR attraverso campioni satellite o altre metodologie.

Attre pubblicazioni riguardano:

- la pubblicazione divulgativa RICA flash nazionale, contenente i dati sintetici estesi all'universo;
- pubblicazioni regionali (letteratura grigia);
- manualistica, note metodologiche ed analisi per l'adozione della nuova metodologia di rilevazione contabile GAIA;
- Il valore della terra.

#### **Progetto RSI – Responsabilità sociale d'impresa (RES)**

La responsabilità sociale d'impresa è un tema che, negli ultimi anni, ha interessato in modo crescente il sistema agroalimentare. Da sempre, quest'ultimo manifesta una vocazione naturale e un elevato grado di sensibilità relativamente alle tematiche della salute, della sicurezza alimentare, della tutela dell'ambiente e del territorio. A dieci anni di distanza dalla pubblicazione di un apposito Libro verde, infatti, la recente Comunicazione 681(2011) della Commissione europea ribadisce l'importanza della responsabilità sociale (in un'ottica di competitività sui mercati internazionali. In particolare, una posizione forte e propositiva si evince già dalle prime righe, secondo cui "un approccio strategico nei confronti del tema della responsabilità sociale delle imprese [...] può portare benefici in termini di gestione del rischio, riduzione dei costi, accesso al capitale, relazioni con i clienti, gestione delle risorse umane e capacità di innovazione".

Nonostante ciò, l'adozione di pratiche socialmente responsabili non appare ancora consolidata nell'ambito di una visione strutturale e strategica nell'azione dell'impresa agroindustriale. Spesso, l'adozione di comportamenti socialmente responsabili sembra dipendere ancora da dimensioni soggettive, dalle sensibilità e dalle esperienze individuali dei singoli imprenditori. In altri termini, il sistema agroalimentare italiano offre esempi di eccellenza sia tra le grandi che le tra piccole imprese, ma la RSI non risulta essere adottata su scala ampia o in modo pienamente consapevole da tutte.

In tale ottica, dal 2006 l'INEA sta realizzando un'attività sulla responsabilità nel sistema agroalimentare finalizzata all'approfondimento, alla promozione e all'applicazione di percorsi e/o strumenti di RSI. Ciò ha permesso di creare una solida piattaforma conoscitiva, nonché un modello di percorso di responsabilità sociale in grado di cogliere le peculiarità del sistema agroalimentare.

L'attività, nel corso del 2011, è stata svolta ha riguardato:

- Redazione di alcuni articoli sulla RS nel sistema agroalimentare su alcune riviste di settore ai fini della divulgazione del tema;

- Costruzione di un portale telematico bilingue (italiano e inglese) interamente dedicato al progetto ([www.inea.it/prog/agres](http://www.inea.it/prog/agres));
- La partecipazione ad alcuni seminari tra cui : Catania, 14 giugno 2011; Matera, 2011, ecc.
- Elaborazione e somministrazione di un questionario conoscitivo sulla RSI a 70 imprese agricole della provincia di Cuneo;
- Lezione ad un gruppo di imprenditrici della provincia di Cuneo su RSI nel sistema agroalimentare;
- Partecipazione al Tavolo organizzato dal Ministero del lavoro insieme a tutte le PA che si occupano di RSI.
- Partecipazione ad alcuni bandi sul tema;
- Accordo con la "Fondazione Cesaretti" per svolgere un'attività di promozione e divulgazione.

**Progetto Sezione per la raccolta di dati economici per il settore dell'acquacoltura (RNH).**

Il progetto è finanziato dal Consorzio UNIMAR Soc. coop. a seguito della convenzione stipulata con INEA e approvata con Deliberazione del Presidente INEA n. 22 del 30/06/2012. Il progetto è finalizzato alla valutazione della situazione economica del settore acquacoltura secondo quanto previsto dal Programma Nazionale Raccolta Dati 2011. Per il progetto è stata stabilita una durata di 5 mesi con scadenza novembre 2011, in questo periodo si è proceduto ad effettuare tutte le attività previste dalla convenzione, in particolare si è proceduto alla verifica delle impostazioni statistiche del rilevamento ed alla predisposizione di un sistema di pesi per il riporto dei dati all'universo. Si è inoltre effettuato il controllo e la revisione del database a supporto della rilevazione, si è proceduto all'elaborazione dei dati ed alla predisposizione di una relazione finale sul settore dell'acquacoltura. I tempi di consegna sono stati rispettati e le attività relative al progetto si sono concluse il 30 novembre 2011, tuttavia per esigenze amministrative il progetto è stato prorogato anche a tutto l'anno 2012.

**Personale del Servizio 1 al 31 dicembre 2011, per tipo di contratto e qualifica**

	Tempo indeterminato	Tempo determinato	Collaboratori (Co.co.co)
<b>Ricercatori</b>	Arimondo Ornella (*) Mari Franco	Briamonte Lucia Cardillo Concetta Doria Paola	Cassani Gabriele Cimino Orlando (***) De Leo Simonetta Gabrieli Giuliano
<b>Tecnologi</b>			
<b>CTER</b>	Santangelo Mauro		
<b>CAM</b>		Caroleo Anna	Di Bernardo Paola
Totali	3	8	5

(\*) Personale in congedo straordinario fino al 12-04-2011 e part time verticale al 30%

(\*\*) Personale in congedo per maternità o parentale o ferie

(\*\*\*) Personale in servizio dal 01/01/2011

**SERVIZIO 2**

Le attività di ricerca portate avanti dal Servizio 2 rientrano nel filone “Ricerche di economia e politica del settore agro-alimentare”, così come definito nel Piano Triennale dell'INEA 2009-2011.

In particolare, i temi portati avanti si articolano in quattro aree di interesse:

1. *Politiche internazionali e comunitarie.* L'attenzione, in questo ambito si sviluppa sullo studio degli effetti del progressivo disaccoppiamento degli aiuti e le conseguenze del travaso delle risorse dal primo al secondo pilastro della PAC, per effetto della modulazione. Inoltre, le attività hanno uno specifico focus di approfondimento delle problematiche legate all'applicazione di una OCM unica e agli effetti del riorientamento del sostegno pubblico a favore di attività di diversificazione del reddito secondo la logica della multifunzionalità in agricoltura;
2. *Politiche nazionali e regionali.* La comprensione delle dinamiche in atto nel sistema agro-alimentare italiano necessita di un'attività di ricerca che riguardi: l'analisi delle relazioni distrettuali e dei sistemi produttivi, delle modalità organizzative e del ruolo svolto dai distretti agroalimentari sul territorio in termini di attivazione di processi di sviluppo economico e di aumento della competitività; l'analisi del sostegno pubblico all'agricoltura, raccogliendo, elaborando ed analizzando informazioni sulla spesa regionale, nazionale e comunitaria; lo studio della fiscalità agricola; approfondimenti specifici su alcuni settori, come la pesca, l'acquacoltura, e il settore forestale;
3. *Analisi congiunturali.* In questo filone si inseriscono le analisi congiunturali classiche, quali l'Annuario dell'Agricoltura Italiana, il Rapporto sul commercio estero, l'agricoltura italiana conta, ma anche attività intraprese o riviste solo di recente quali il “Rapporto sullo stato dell'Agricoltura” ed alcune attività di analisi congiunturale svolte a livello regionale. Inoltre, due indagini di carattere congiunturale, immigrati e mercato fondiario, inizialmente attivate nell'ambito dell'Annuario dell'Agricoltura, hanno recentemente coagulato interessi da parte di diversi attori istituzionali e sono approfonditi in maniera autonoma.
4. *Sistemi agricoli e forestali.* Trovano spazio di approfondimento e analisi in questo ambito le analisi delle relazioni di tipo verticale (filiere) che intercorrono fra i soggetti operanti all'interno di una filiera agroalimentare, affrontando argomenti come la trasmissione del valore e la formazione del prezzo, di fondamentale importanza per comprendere come i nuovi scenari economici si ripercuoteranno sulle filiere produttive. In questo ambito particolare attenzione viene dedicata alle Filiere energetiche e alla filiera forestale

#### Attività 2011

Le attività del Servizio 2 nel corso del 2011 hanno seguito, da un lato, la realizzazione di compiti carattere istituzionale, con la pubblicazione e la diffusione di pubblicazioni di carattere congiunturale sull'andamento del settore agro-industriale e forestale (si veda al riguardo l'elenco delle pubblicazioni) e, dall'altro, la promozione e realizzazione di studi e ricerche su argomenti specifici inerenti:

1. l'applicazione della Politica Agricola Comunitaria e, in particolare, il processo di revisione avviato fin nella seconda metà del 2010 da parte della Commissione Europea;
2. l'analisi della revisione del bilancio comunitario e le conseguenze sulle risorse disponibili per l'agricoltura;
3. strumenti di regolazione di specifici comparti;
4. tematiche legate alla multifunzionalità del settore agricolo;
5. la qualità e la sicurezza alimentare;
6. l'impiego di immigrati in agricoltura.

Parallelamente, nel corso del 2011 è stato fornito supporto tecnico scientifico alle istituzioni nazionali, in particolare al MiPAAF, con la partecipazione a tavoli nazionali e internazionali.

Nel corso del 2011, l'attività del servizio è, infatti, stata diretta alla partecipazione ai tavoli di filiera, costituiti presso il MiPAAF. In particolare sono stati seguiti i seguenti tavoli di filiera:

- filiera cerealicola;
- filiera olivicola;
- filiera della frutta in guscio e del castagno;
- filiera zootecnica
- filiera delle produzioni vegetali (riso e patata).

Inoltre, il Servizio 2 ha assicurato un costante supporto alle attività del Comitato Agricoltura dell'OCSE e in particolare ai temi: Agriculture and Trade, Agriculture and Environment e Agriculture and Products Market.

Infine, nel corso del 2011 il Servizio ha partecipato attivamente alla discussione nazionale in tema di riforma della PAC, contribuendo alle attività del Gruppo di lavoro appositamente costituito presso il MiPAAF. In particolare sono state affrontate le seguenti tematiche: la dimensione della superficie nazionale avente diritto agli aiuti, le simulazioni sul budget della PAC da assegnare all'Italia, la definizione di un sistema di contabilità semplificato ai fini dell'applicazione di una misura per la stabilità del reddito, l'analisi dei sistemi fiscali negli altri Paesi membri, le possibili deroghe all'applicazione del "greening" in Italia.

Va evidenziato che la quasi totalità delle attività condotte nel Servizio 2 viene realizzata attraverso progetti e iniziative che non beneficiano di specifici finanziamenti, in quanto rispondono a compiti istituzionali dell'ente. Tuttavia, l'impegno dei ricercatori ha permesso anche la presentazione di alcuni progetti che hanno trovato finanziamento presso istituzioni nazionali e internazionali (si veda elenco progetti).

#### Risorse umane 2011

Nel 2011 hanno prestato servizio 25 persone.

La situazione del personale risulta essere la seguente:

Qualifica	Tipo contratto	Numero
Dirigente di ricerca	TI	4
Primo ricercatore	TI	1
Ricercatore	TI	5
CTER	TI	3
Ricercatore	TD	8
Ricercatore	Cococo	1
Ricercatore	Assegnista di ricerca	1
CAM	Cococo	2
Totale		25

#### Risultati 2011

Numerosi sono i risultati prodotti dal servizio in termini di pubblicazioni ed eventi di riflessione e divulgativi. Oltre a diversi articoli su riviste specialistiche, e interventi a seminari e giornate di studio a carattere nazionale internazionale, si riportano di seguito i titoli curati nell'ambito delle attività del servizio e le manifestazioni organizzate direttamente per la diffusione dei risultati delle ricerche.

#### Publicazioni curate dal servizio 2 nel 2011:

1. Annuario dell'agricoltura italiana, volume LXIV, 2010, Edizioni Scientifiche Italiane, Napoli, 2011;
2. Il commercio con l'estero dei prodotti agroalimentari. Rapporto 2010, Edizioni Scientifiche Italiane, Napoli, 2011;
3. Italian Agriculture 2009. An abridged version of the "Annuario dell'agricoltura italiana" vol LXII, Edizioni Scientifiche Italiane, Napoli, 2011;
4. Italian Foreign Trade in Agri-Food Products 2009, INEA, Roma, 2011;

5. Rapporto sullo Stato dell'Agricoltura, Edizioni Agrisole-Il Sole24Ore, 2011
6. Agricoltura, Ambiente e Società, Edizioni Agrisole-Il Sole24Ore, 2011;
7. L'agricoltura italiana conta 2011, INEA, Roma, 2011;
8. Italian Agriculture in Figures 2011, INEA, Roma, 2011;
9. Rivista di Economia Agraria, Edizioni Scientifiche Italiane, Napoli, 2011;
10. L'Agricoltura Lombarda conta, INEA, 2011
11. Agritrend, evoluzione e cifre sull'agro-alimentare, 2011
12. Le politiche per la promozione dell'energia rinnovabile, INEA, 2011
13. Risk management through insurance and environment externalities: an italian case study. Napoli: ESI, 2011.

#### **Seminari/convegni organizzati dal Servizio 2 nel 2011**

- Presentazione al Parlamento Europeo del seminario "Le prospettive finanziarie dell'UE e le implicazioni per l'agricoltura italiana della PAC oltre il 2013", Bruxelles, 26 gennaio 2011
- Presentazione al Parlamento Europeo del lavoro "The CAP in the EU budget", Bruxelles, marzo 2011
- "Una nuova fiscalità per le imprese agricole: sfide e problemi aperti", Roma, giugno 2011
- Presentazione Rapporto Stato dell'Agricoltura, Roma, luglio 2011
- "Instabilità dei mercati e sostegno ai redditi nella nuova politica agricola comunitaria: gestire i rischi e stabilizzare i redditi", Roma, settembre 2011
- "Dall'OCM ortofrutta proposte per la nuova PAC", Bruxelles, Ottobre 2011.

#### **Progetti in essere nel Servizio 2 nel 2011**

##### *Progetti istituzionali*

- Osservatorio PAC
- Spesa pubblica in agricoltura
- Annuario dell'agricoltura italiana
- Commercio con l'estero dei prodotti agroalimentari
- Annuario – versione in inglese
- Indagine sul mercato fondiario
- Indagine sull'impiego di immigrati nell'agricoltura italiana
- L'agricoltura italiana conta
- Rivista di Economia Agraria
- Agritrend

##### *Progetti che hanno beneficiato di un finanziamento*

- Rapporto sullo Stato dell'Agricoltura Italiana (finanziamento MIPAAF)
- The Liberalisation of Planting Rights in the EU Wine Sector (a seguito di call - finanziamento Parlamento Europeo).
- L'impiego degli immigrati in agricoltura nelle Regioni in convergenza (finanziato nell'ambito del PON Sicurezza dal Ministero dell'Interno)
- Convezione con la Regione Lombardia per attività di studio e supporto alle decisioni
- Attuazione del piano di filiera cerealicolo (finanziamento MIPAAF)
- Attuazione del piano di filiera olivicolo (finanziamento MIPAAF)

### **SERVIZIO 3**

#### **Obiettivi e tematiche affrontate nel Servizio**

Le attività di ricerca condotte nel Servizio 3 si riferiscono al filone “Ricerche di economia e politica per il territorio rurale” del Piano Triennale di ricerca dell’INEA, affrontando in particolare lo studio dei territori rurali, il supporto e l’analisi delle politiche strutturali di sviluppo rurale e di coesione, l’approfondimento del sistema della conoscenza e del trasferimento delle innovazioni, con una attenzione anche alla sostenibilità ambientale delle iniziative.

L’ottica di riferimento considera, principalmente, il supporto alle scelte del decisore pubblico, mediante lo studio conoscitivo delle condizioni di partenza e delle problematiche da fronteggiare e l’individuazione di soluzioni tecniche.

Gli obiettivi delle attività di ricerca si incentrano su:

1. miglioramento della governance delle politiche di sviluppo rurale;
2. rafforzamento della capacità progettuale e gestionale;
3. diffusione delle buone prassi e delle conoscenze.

I temi affrontati, utilizzando gli argomenti contenuti nel Piano Triennale, riguardano:

- *Ambiente ed economia delle risorse naturali*: in questo ambito vi sono iniziative legate alla definizione di indicatori di sostenibilità ambientale, di metodologie per l’identificazione delle aree ad alto valore naturale, allo studio dell’agricoltura biologica come opzione di sviluppo per i territori rurali, il supporto alla definizione di strategie nazionali per le agro-bioenergie; il supporto alla definizione del Piano Nazionale per la biodiversità in agricoltura;
- *Lo sviluppo dei territori rurali*: su questo argomento si sviluppano studi che interessano principalmente l’evoluzione delle aree rurali, il supporto alla programmazione e gestione dei sistemi forestali, le opportunità derivanti dall’agricoltura sociale (in termini economici e sociale), le opportunità derivanti dalle attività di diversificazione dell’attività aziendale, in primo luogo l’agriturismo, le caratteristiche delle aziende condotte da giovani agricoltori;
- *Politiche strutturali, di sviluppo rurale e di coesione*: il tema riveste un ruolo centrale nelle attività di ricerca del Servizio, in quanto analizza i modelli di governance istituzionale, settoriale e territoriale, anche con riferimento all’integrazione tra I e II Pilastro, le metodologie di monitoraggio e valutazione delle politiche, l’analisi degli strumenti per lo sviluppo locale, come l’integrazione territoriale e l’applicazione del metodo LEADER, e la cooperazione internazionale fra le aree rurali;
- *Sistema della conoscenza e trasferimento delle innovazioni*: le attività interessano la diffusione delle innovazioni in agricoltura e nell’agroalimentare, l’analisi della politica della ricerca, il ruolo dei servizi di sviluppo rispetto alle politiche per l’agricoltura, la consulenza aziendale quale strumento di supporto alle decisioni e di controllo dei risultati di gestione.

Va evidenziato, inoltre, come nella maggior parte dei casi gli approfondimenti sopra elencati prevedano il trasferimento dei risultati di tali ricerche impegnando i ricercatori e tecnologi del Servizio nel supporto alle amministrazioni nazionali e regionali nella definizione delle politiche, nelle attività di animazione, informazione e formazione dei diversi attori pubblici e privati interessati, nella comunicazione alla società civile dei temi di maggiore sensibilità sociale.

Vista la pluralità e la complessità delle tematiche trattate, i progetti di ricerca del Servizio 3 coinvolgono ricercatori di altri Servizi e delle Sedi Regionali, con l'obiettivo di integrare e valorizzare quanto più possibile le competenze e le professionalità presenti in Istituto.

#### **Attività 2011**

Nel 2011 sono a regime le attività riconducibili alla Rete Rurale Nazionale. La Rete, che impegnerà l'Istituto fino al 2015, costituisce un progetto strategico in quanto affronta con una visione sistemica tutte le tematiche e le problematiche legate all'applicazione delle politiche di sviluppo rurale, fornendo un supporto tecnico-scientifico al Mipaaf, alle Regioni e agli attori coinvolti più o meno direttamente (Ministeri, GAL, partenariato socio-economico, ecc.). La Rete rappresenta, quindi, il progetto principale del Servizio, ne coinvolge, almeno in parte, tutto il personale afferente al Servizio stesso e presenta legami con la maggior parte dei progetti condotti nel 2011 (es. Osservatorio per le politiche strutturali). Nel corso del 2011 il Mipaaf ha concesso all'Istituto un finanziamento aggiuntivo del progetto Rete finalizzato, da un lato, a supportare con maggiore attenzione le Regioni che hanno mostrato difficoltà nell'implementazione dei PSR, dall'altro ad approfondire alcuni temi di particolare interesse nell'ambito dello sviluppo delle politiche di sviluppo rurale (agricoltura sociale, distretti rurali, forestazione sostenibile), nonché a proseguire le attività di comunicazione nelle scuole e nelle università già lanciate con il progetto pilota Rural4Kids, evoluto nei progetti Rural4Youth e Ruraland.

Nel corso del 2011 i ricercatori e tecnologi del Servizio 3 hanno sviluppato, inoltre, alcune proposte progettuali che hanno portato al finanziamento di nuovi progetti alcuni dei quali saranno realizzati prevalentemente nel corso del 2012. Di seguito i progetti attivi nel 2011 e quelli finanziati nel corso del 2011:

- Rete Rurale Nazionale (RGR)
  - 1a. Supporto tecnico-scientifico alla governance e creazione di postazioni tecniche regionali;
  - 1b. Coordinamento attività di supporto al Mipaaf e postazione tecnica al Mipaaf;
  2. Supporto alla realizzazione di un Sistema nazionale di monitoraggio e valutazione;
  - 3a. Ambiente, agricoltura sostenibile e indicatori ambientali;
  - 3c. Integrazione delle politiche di sviluppo rurale con la PAC
  - 3d. Integrazione delle politiche di sviluppo rurale con gli aiuti di stato
  - 3e. Dinamiche socio-economiche delle aree rurali
  4. Animazione, formazione, informazione sull'approccio LEADER e scambi di esperienze e competenze;
  5. Laboratorio di idee prototipali e di progetti integrati;
  6. Analisi e supporto alla cooperazione interterritoriale, transnazionale e tra istituzioni;
  7. Supporto orientato ai servizi a favore degli operatori rurali.
  8. Identificazione, analisi e trasferimento di buone pratiche e delle innovazioni
  10. Rete Rurale Nazionale – Risorse aggiuntive
- Osservatorio Politiche Strutturali (R32) – il progetto prevede un finanziamento annuale rinnovato per il 2012
- Ruragri (RIW)
- Codice forestale camaldolese, le origini della sostenibilità (R36)
- Recupero dei codici forestali Camaldolesi – Marche (R37) – concluso nel 2011
- Supporto all'attuazione del Piano Nazionale Agricolo sulla Biodiversità (RLE)
- Valutazione delle pratiche innovative di agricoltura sociale (RLG) – concluso nel 2011
- Assistenza Tecnica al PSR della Regione Lombardia (RLD)



- Biosus (RLI)
- Assistenza tecnica e supporto operativo al MiPAAF per la definizione delle politiche di sviluppo nel settore delle bio-energie in Agricoltura (RHA) – concluso nel 2011, ha visto nel dicembre 2011 un nuovo finanziamento triennale, con l'obiettivo di allargare l'orizzonte di analisi all'utilizzo delle biomasse forestali a fini energetici e del ruolo delle energie rinnovabili nella lotta ai cambiamenti climatici (RHA 2012);
- Mantenimento e gestione della banca dati on line delle ricerche agricole regionali (RBL) – concluso nel 2011
- Indagine OCSE sulle province rurali italiane (RLF)
- Realizzazione di un sistema permanente per il trasferimento dei risultati delle ricerche – AGRITransfer (RGQ)
- Progetto Assistenza Tecnica alla Regione Sicilia (RFM)
- Supporto al programma di azione nazionale per l'agricoltura biologica in materia di controlli di qualità (RLL)
- Supporto all'individuazione di nuove metodiche di analisi per la tutela qualitativa degli alimenti (RLH)
- Efficienza nei controlli nelle produzioni DOP (nuovo progetto RMH)
- Strumenti di supporto per la valutazione del rischio di frodi alimentari (nuovo progetto - RMR)
- Studio sulla cultura contadina (nuovo progetto - REQ) – il progetto prevede un finanziamento annuale rinnovato per il 2012
- Progetto di studio sulla natalità delle imprese in agricoltura (RNB)
- Strumenti per migliorare il sistema della conoscenza delle imprese condotte da giovani e donne in agricoltura (RNQ) – nuovo progetto 2011
- Progetto Sun Eagle Life – nuovo progetto 2011

#### Risorse umane 2011

Nel 2011 hanno prestato servizio 53 persone, di cui 36 presso la sede centrale e 17 presso la postazione Mipaaf.

La situazione del personale risulta essere la seguente:

	RIC/TEC I Liv.	RIC/TEC II Liv.	RIC/TEC III Liv.	CTER	CAM	Totale
<b>Risorse umane presso la sede centrale</b>	<b>2</b>	<b>5</b>	<b>19</b>	<b>7</b>	<b>3</b>	<b>36</b>
Tempo indeterminato	2	5	3	4	2	16
Tempo determinato	-	-	10	0	1	11
CoCoCo	-	-	6	3	0	9
<b>Risorse umane presso il Mipaaf</b>	<b>0</b>	<b>0</b>	<b>9</b>	<b>1</b>	<b>7</b>	<b>17</b>
Tempo indeterminato	-	-	-	1	1	2
Tempo determinato	-	-	7	-	2	9
CoCoCo	-	-	2	-	4	6
<b>Totale</b>	<b>2</b>	<b>5</b>	<b>28</b>	<b>8</b>	<b>10</b>	<b>53</b>

Nell'ambito delle attività del progetto Rete rurale nazionale è prevista, inoltre, la costituzione delle Postazioni regionali della Rete in tale attività sono state coinvolti:

- 7 ricercatori/tecnologi a tempo determinato III livello;
- 19 CoCoCo

- Alcuni collaboratori professionali

### Risultati 2011

Numerosi sono i risultati prodotti dal servizio in termini di pubblicazioni. Per semplicità si riportano di seguito i titoli curati nell'ambito delle attività del servizio:

#### **Pubblicazioni e/o documenti di lavoro a cura del servizio 3 nel 2011:**

- L'utilizzo della RICA per la valutazione di programmi di sviluppo rurale
- Orientare la Valutazione dello sviluppo rurale verso gli stakeholders
- Relazione di sintesi sullo stato di attuazione del PSN
- Sintesi della Conferenza: "Monitoring and Evaluation for CAP post-2013"
- Attuazione Piano Irriguo Nazionale 2007-2010
- Approfondimento a supporto del libro bianco "I boschi italiani"
- Approfondimento forestale N° 3 - Attività Forestali e Sviluppo Rurale
- Romaforest 2011 - Congress follow-up
- Gli accordi volontari per la compensazione della CO<sub>2</sub>
- BioReport 2011. Agricoltura biologica in Italia
- La progettazione integrata territoriale: stato dell'arte al 30 settembre 2011
- Indirizzazio dei Gal italiani
- Dossier "La valutazione dell'Approccio Leader"
- 8 numeri della newsletter "Approccio Leader"
- La selezione dei Gal e dei PSL italiani - Procedure e stato d'avanzamento al 15 luglio 2011
- Chiarimenti di carattere procedurale per la misura 4.21 Cooperazione Leader
- La cooperazione interregionale nei Programmi Operativi Regionali (POR) italiani per il periodo 2007-2013
- Nuovo fascicolo di progetto e la guida alla sua compilazione per la misura 4.21 Cooperazione Leader
- Governance dell'innovazione nelle aree rurali
- Governance dello sviluppo locale nelle Langhe
- Il caso dei progetti integrati nelle colline del medio Friuli
- Il nodo UE-SM nella governance delle politiche di sviluppo rurale
- La governance locale nel Chianti e in Garfagnana
- Politiche di sviluppo locale a Manzano e nei colli orientali del Friuli
- La governance della politiche territoriali un confronto tra Liguria & Toscana
- La governance della politiche territoriali un confronto tra Puglia & Sardegna
- Guida alla demarcazione tra la disciplina dell'OCM ortofrutta e i PSR (in collaborazione con la Regione Emilia Romagna)
- Farm Advisory System. Servizi di consulenza per gli imprenditori agricoli e forestali: la buona pratica della rete fa una panoramica su strumenti, modelli e modalità di intervento
- Magazine RRN "Agricoltura e Qualità" n.2
- Magazine RRn "Biodiversità e Agricoltura" n.1
- I ricercatori INEA hanno inoltre collaborato alla redazione della News letter della Rete rurale nazionale "Pianeta PSR"
- Atlante Nazionale dell'Irrigazione

*Studi e Ricerche INEA*

- I servizi di sviluppo a supporto della competitività gestionale e territoriale. Un'indagine pilota presso l'agricoltura piemontese / a cura di Anna Vagnozzi e Stefano Trione. - Napoli: ESI, 2011. - 188 p.

Altrettanto numerosi risultano essere gli eventi divulgativi, di riflessione e di confronto organizzate direttamente per la diffusione dei risultati delle ricerche.

#### **SERVIZIO 4**

I principale settori in cui opera il servizio 4 sono i seguenti.

##### **Difesa fitosanitaria**

##### **Valutazione dell'impatto economico del Piano di azione nazionale sull'uso sostenibile dei pesticidi ai sensi della direttiva 2009/128/CE**

La direttiva 2009/128/CE del Parlamento Europeo e del Consiglio istituisce un Quadro per l'azione comunitaria ai fini dell'utilizzo sostenibile dei pesticidi, da perseguire attraverso la definizione e l'applicazione di Piani di azione nazionali (PAN). Il Ministero dell'Ambiente e della tutela del territorio e del mare (MATTM) ha pertanto istituito un Tavolo tecnico, coordinato in accordo con il Ministero delle politiche agricole alimentari e forestali, al fine di definire il PAN attraverso il coinvolgimento delle Amministrazioni regionali e degli operatori di settore. L'INEA di partecipare al Tavolo tecnico per le specifiche competenze sul settore agricolo e sulle politiche di settore.

In seguito ai primi incontri del tavolo, il MATTM ha evidenziato l'esigenza di approfondire alcuni aspetti dell'applicazione della direttiva relativi ai costi di implementazione a carico degli imprenditori agricoli e delle Amministrazioni competenti.

Alle prime riflessioni tecniche è quindi seguita una richiesta formale da parte del Ministero dell'Ambiente, che ha chiesto all'INEA di svolgere uno studio per la valutazione dell'impatto economico della direttiva 2009/128/CE sull'utilizzo sostenibile dei pesticidi. Precisamente, partendo dal presupposto che molte misure della direttiva e poi del PAN potrebbero comportare oneri aggiuntivi, l'obiettivo è produrre un'analisi dell'impatto economico delle misure che siano di supporto ai decisori come orientamento verso le soluzioni di scelta maggiormente compatibili con le esigenze di uno sviluppo razionale e sostenibile, nonché con una ripartizione equilibrata degli oneri a carico del sistema pubblico e degli utilizzatori agricoli.

E' stato pertanto attivato lo studio dal titolo "Valutazione dell'impatto economico della direttiva 2009/128/CE sull'utilizzo sostenibile dei pesticidi" nell'ambito di ricerca Politiche per l'ambiente e l'agricoltura dell'Istituto e si è istituito un gruppo di lavoro cui partecipano ricercatori INEA con esperienze e competenze sulle tematiche da affrontare e con competenze sulla banca dati RICA, base informativa fondamentale per lo studio.

In base anche ai tempi previsti per l'approvazione del PAN, lo studio si è avviato a ottobre 2011 e se ne prevede la chiusura al 31 dicembre 2012.

Nei primi mesi l'attività si è concentrata sull'analisi dei punti della direttiva che implicano dei costi aggiuntivi e sull'impostazione metodologica, con particolare riferimento ai dati RICA utili all'analisi e alla tipologia di elaborazioni necessarie.

Le attività programmate si svolgeranno in due fasi:

##### **Prima fase**

- Studio della direttiva 2009/128/CE e delle bozze di Piano d'azione nazionale (PAN) e individuazione delle misure che prevedono oneri da un lato a carico dell'imprenditore agricolo e dall'altro lato a carico delle Amministrazioni centrali e regionali, in particolare rispetto all'assetto attuale del sistema italiano.

- Analisi di contesto attraverso la banca dati RICA, che inquadri la presenza e diffusione della difesa integrata e dell'agricoltura biologica e che dia l'estensione delle modifiche di assetto previsto dalla direttiva per aree, tipologie aziendali e produzioni. Inoltre, sarà importante considerare l'incidenza del costo dei fitofarmaci in rapporto al risultato economico dell'azienda.

In questa fase si è svolta un'analisi di contesto che utilizza la banca dati della RICA per evidenziare in termini complessivi la situazione attuale delle aziende italiane rispetto ai requisiti richiesti dalla direttiva per ordinamento produttivo e dimensione aziendale nei vari territori. Tale analisi serve quindi a evidenziare le tipologie aziendali più suscettibili ad un impatto economico a seguito dell'attuazione della direttiva e sarà usata come inquadramento e analisi di contesto per la seconda fase del lavoro di approfondimento sulle specifiche misure del piano di azione.

Si è partiti dalla descrizione del contesto, importante per delineare analisi più approfondite, considerando anche le scelte operate negli altri Paesi dell'Unione europea sull'applicazione della direttiva e sui contenuti dei Piani di azione nazionali. Una particolare attenzione è dedicata alle azioni intraprese in materia di difesa integrata, in quanto emerge che il passaggio all'obbligatorietà della difesa integrata per tutte le aziende agricole previsto dalla direttiva dal 2014 potrebbe rappresentare il punto cruciale dal punto di vista delle aziende agricole. Sono poi descritte le scelte metodologiche operate per l'analisi oggetto dello studio, le elaborazioni dei dati RICA.

Emergono già in questa prima fase di analisi una serie di necessari o possibili utili approfondimenti da svolgere in seguito e nei limiti di tempo concesso per lo studio.

#### Seconda fase

In una seconda fase, attendendo anche un maggior grado di definizione del decreto legislativo di recepimento e delle misure del Piano di azione nazionale, si andrà ad approfondire:

- le possibili variazioni nelle voci di costo associate agli oneri individuati per tipologie aziendali e produzioni;
- le nuove voci di costo associate all'attuazione della direttiva e del Piano di azione.

### **Calamità naturali**

#### Attività di supporto e assistenza tecnica alla programmazione dei fondi previsti per le calamità naturali

Questo filone nasce dalla ricerca dedicata al monitoraggio della stagione irrigua e dal supporto fornito al MiPAAF sugli aspetti fitosanitari.

In particolare sono previste le seguenti attività:

- monitoraggio dell'andamento climatico e delle implicazioni in agricoltura;
- supporto tecnico all'ufficio Fondo di solidarietà nazionale, credito agrario e meccanizzazione agricola attraverso la condivisione dei risultati delle attività svolte sul monitoraggio dell'andamento climatico e il supporto all'analisi finalizzata alla predisposizione dell'istruttoria tecnica delle richieste di riconoscimento dei danni da parte delle Regioni.
- supporto tecnico all'ufficio Settore fitosanitario, dei fertilizzanti e del materiale di propagazione, attraverso il supporto alle attività svolte dal Servizio Fitosanitario Centrale, al settore Fitofarmaci e al settore Fertilizzanti.
- approfondimenti metodologici sulla gestione del rischio in agricoltura.

Nello specifico l'attività di monitoraggio garantita è consistita in:

- supporto tecnico e analisi degli elementi tecnici utili alla programmazione del Fondo di solidarietà nazionale, comprensivi dell'analisi degli eventi meteorologici, delle fluttuazioni di disponibilità e dell'andamento delle produzioni agricole;

- analisi con cadenza trimestrale dei dati meteorologici e dei danni e disagi che eventi fuori norma hanno provocato nel settore agricolo – note nazionali trimestrali.

In particolare, sono state organizzate le fasi di raccordo tra le richieste delle Regioni che pervengono al MiPAAF e le informazioni, contenute nelle note trimestrali, ma raccolte pressoché quotidianamente, soprattutto in occasione di eventi estremi quali precipitazioni, esondazioni e alluvioni con danni conclamati.

Per quanto riguarda la attività di analisi sulle implicazioni per il settore agricolo degli andamenti meteorologici e climatici, sono state prodotte quattro note nazionali trimestrali, pubblicate sul sito dell'INEA. Il quadro agrometeorologico e l'andamento delle disponibilità sono stati analizzati in funzione delle implicazioni del settore, nel breve periodo sulle problematiche della singola stagione, ma ha una sua importanza anche nelle analisi di medio e lungo periodo. Analizzando, infatti, tutti i dati raccolti negli anni, è possibile fare delle valutazioni sui possibili effetti dei cambiamenti climatici sulle pratiche agricole e sull'andamento del settore. Da un punto di vista di analisi territoriale, sono stati utilizzati e opportunamente elaborati i dati per provincia che fornisce il CRA-CMA (ex UCEA) sia per le temperature sia per le precipitazioni e l'evapotraspirazione.

Particolare attenzione è stata posta ai problemi legati a fitopatie e attacchi parassitari fuori norma o alla presenza di nuovi patogeni e alle possibili relazioni di causa-effetto rispetto all'andamento delle temperature e dei valori di umidità. Inoltre, la tematica si collega alle analisi sui cambiamenti climatici e delle politiche di adattamento del settore agricolo, quindi risulta centrale e in prospettiva di grande interesse.

Il prodotto finale dell'attività consiste in note informative nazionali prodotte con cadenza trimestrale, pubblicate sul sito INEA e inviate a tutti i soggetti coinvolti o interessati, oltre al Ministero, quali Regioni (uffici regionali Agricoltura, Ambiente, Fitosanitario e Protezione civile), Autorità di bacino idrografico. Una sintesi della nota è prodotta e pubblicata anche sul sito della Rete Rurale Nazionale.

Il supporto tecnico alle attività dell'ufficio COSVIR VII Fondo di solidarietà nazionale, credito agrario e meccanizzazione agricola prevede:

- supporto tecnico utile alla valutazione qualitativa dei danni al settore agricolo e alla predisposizione dell'istruttoria tecnica delle richieste di contributo da parte delle Regioni;
- aggiornamento della banca dati degli eventi calamitosi registrati a seguito dei quali è richiesto il risarcimento danni nelle diverse aree del Paese.

In particolare, nel periodo considerato di attività sono state analizzate le richieste di declaratoria corredate di documentazione tecnica a sostegno della proposta.

Contestualmente, è stato assicurato l'aggiornamento del database relativo ai danni in agricoltura per eventi estremi. Inoltre, è stato fornito supporto tecnico in occasione delle visite ispettive del MiPAAF sui danni dichiarati (Province di Crotone e Catanzaro, Provincia di Mantova, Provincia di Salerno, Province di Macerata, Ascoli Piceno, Fermo e Ancona).

Le attività di supporto all'ufficio COSVIR XI Settore fitosanitario, dei fertilizzanti e del materiale di propagazione consistono in:

- supporto tecnico sulle problematiche relative alla procedura di infrazione aperta dalla Commissione europea per l'applicazione della Direttiva 2000/29/CE;
- supporto per l'implementazione e l'analisi dei dati del database della Commissione europea Europhyt per le gestione delle intercettazioni di organismi patogeni da Paesi extracomunitari;
- supporto tecnico sulla valutazione delle domande d'iscrizione al Registro dei Fitofarmaci.

Per quanto riguarda l'attività di supporto tecnico sulle attività del Servizio Fitosanitario Centrale, si è incentrata principalmente su alcune tematiche, ma in generale è stato assicurato

supporto tecnico per la predisposizione di atti, relazioni tecniche, partecipazione a gruppi di lavoro nazionali, intersettoriali e comunitari.

L'attività svolta nel periodo compreso tra agosto 2010 e giugno 2011 riguarda:

- atti inerenti il ritrovamento di organismi nocivi nel territorio nazionale: in ottemperanza alle prescrizioni dell'articolo 16 della Direttiva 2000/29/CE sono state inoltrate alla Commissione Europea le comunicazioni dei Servizi Fitosanitari Regionali relative ai ritrovamenti di organismi nocivi effettuati nel corso delle attività di monitoraggio del territorio di propria competenza.
- partecipazione ai lavori del Comitato Fitosanitario Nazionale, che è composto dal responsabile del Servizio fitosanitario centrale, o da un suo delegato con funzioni di Presidente, da un funzionario del Servizio fitosanitario centrale con funzioni di segretario e dai Responsabili dei Servizi fitosanitari regionali o loro delegati. Il Comitato ha compiti tecnici consultivi e propositivi per tutto ciò che concerne l'applicazione del Decreto Legislativo n. 214 del 19 agosto 2005 che recepisce la Direttiva 2000/29/CE e sue successive modifiche;
- predisposizione degli atti volti alla rimozione delle barriere SPS e all'apertura di nuovi mercati, con elaborazione e la successiva trasmissione, per il tramite del Gabinetto del Consigliere Diplomatico alle nostre Ambasciate, di un fascicolo tecnico che documenta dettagliatamente le caratteristiche di coltivazione e successiva lavorazione dei vegetali e dei prodotti vegetali italiani, le misure fitosanitarie adottate contro la diffusione degli organismi da quarantena indicati dai Paesi a cui la merce è destinata, nonché la predisposizione di risposte circostanziate ai quesiti posti dalle autorità competenti e la risoluzione delle problematiche conseguenti all'eterogeneità delle norme vigenti in materia fra i vari Paesi;
- partecipazione ad attività d'interesse per il settore fitosanitario, fra cui il "Working Party on Plant Health (Roosendaal Group)" (che affronta problematiche sanitarie e fitosanitarie connesse all'esportazione verso Paesi terzi di prodotti vegetali e animali) e il "Market Access Working Group" (che affronta gli aspetti sanitari e fitosanitari relativi ai movimenti commerciali verso Paesi terzi di prodotti vegetali e animali).

Infine, in relazione ad alcune esigenze di approfondimento espresse dal Ministero, è stato avviato uno specifico filone di attività di ricerca sulla gestione del rischio in agricoltura e sugli aspetti legati alle metodologie, agli strumenti e alle politiche.

In particolare, l'attività ha riguardato:

- ricerca bibliografica sugli Studi esistenti in Italia e a livello internazionale.
- studio della normativa europea e italiana, in particolare dell'art. 68 Reg. CE 73/2009 e degli Aiuti specifici e agli Aiuti di Stato nel Settore Agricolo (analisi delle possibili interferenze tra l'applicazione dell'art. 68 e la normativa comunitaria e italiana vigente).
- stesura della nota tecnica per il Ministero "Considerazioni sullo schema di decreto – Individuazione procedure e modalità per accedere ai contributi assicurativi";
- stesura della nota tecnica per il Ministero "Applicazione dell'art. 68 in Europa e possibili sviluppi"
- stesura della nota tecnica per il Ministero "Prime riflessioni sugli strumenti di gestione del rischio nella PAC post 2013 alla luce della Comunicazione della Commissione del 18 novembre 2010";
- stesura della nota tecnica per il Ministero "Necessità di ricerca e sperimentazione sul rischio di mercato per la PAC post 2013".
- incontri tecnici con i Consorzi di difesa di Mantova, Veneto-Friuli, Trento, Toscana e Consorzi piemontesi, in merito alla creazione di fondi mutualistici per la gestione del rischio in agricoltura (con verbali tecnici).

- report tecnico al Ministero “I fondi mutualistici nella gestione del rischio e potenzialità di sviluppo in Italia”.

#### **Cambiamenti climatici**

In relazione alle attività connesse ai cambiamenti climatici in agricoltura, il servizio 4 ha partecipato al tavolo tecnico presso il MiPAAF, costituito al fine di coordinare le attività intraprese in diversi settori su questa materia e supportare il Ministero stesso nell'affrontare le diverse tematiche connesse alla problematica dei cambiamenti climatici in agricoltura. Uno dei primi risultati di questo tavolo è stata la predisposizione del Libro Bianco “Sfide e opportunità per lo sviluppo rurale per la mitigazione e l'adattamento ai cambiamenti climatici”, nella predisposizione del quale il personale del servizio 4 ha partecipato come curatore del volume e redattore di parte dei testi.

È stata predisposta una parte del progetto di ricerca e assistenza tecnica relativamente alla tematica delle bioenergie agricole e forestali. In particolare, il servizio, ha curato la parte relativa alla sostenibilità delle agroenergie pressioni ambientali associate alla produzione di energia da biomassa agricola e forestale, soprattutto con riferimento all'obiettivo di mitigazione delle emissioni di gas serra.

Inoltre, sono state avviate le attività del progetto di ricerca, finanziato dal Mipaaf, denominano “Scenari di cambiamenti climatici per gli allevamenti italiani”, che prevede la realizzazione di uno studio delle possibilità di mitigazione delle emissioni di cinque filiere del comparto zootecnico, valutando l'efficienza di tali azioni.

Nell'ambito delle attività della RRN, la dott.ssa Coderoni partecipa al gruppo di lavoro del progetto “Rural for Youth” in qualità di esperta della sfida “clima”, predisponendo i materiali, partecipando alle riunioni e alle esperienze di divulgazione nelle Università italiane scelte per questa fase pilota del progetto.

Inoltre, è stato predisposto il progetto “Geneticamente”, un progetto di valutazione e di divulgazione delle possibilità offerte dalle biotecnologie sostenibili, con particolare riferimento alle tecnologie MAS (Marker Assisted Selection).

#### **Agricoltura biologica**

##### Stili alimentari e sostenibilità delle filiere biologiche (SAFE BIO)

Il progetto “Stili alimentari e sostenibilità delle filiere biologiche” (SAFE BIO), assegnato dal MiPAAF all'INEA nel dicembre 2009. Obiettivo principale della ricerca è la definizione dei percorsi di sostenibilità di diversi stili alimentari italiani, valutandone gli effetti ambientale, economico e sulla salute umana, al fine di ottimizzare la filiera produttiva, distributiva e di consumo dei prodotti biologici. Quest'obiettivo si articola in cinque principali aree di ricerca che corrispondono ad altrettanti obiettivi specifici. Oltre alla funzione di coordinamento, l'INEA opera come Unità Operativa con altre tre UUOO (il Dipartimento di Scienze per la Salute dell'Università degli studi del Molise, il Dipartimento di Scienze Economico-Estimative e degli alimenti dell'Università degli studi di Perugia, il Dipartimento di Economia e Politica agraria, Estimo e Pianificazione rurale dell'Università degli studi di Bari). Nel corso del 2011, l'INEA ha collaborato con le altre UU.OO. all'indagine sui consumi alimentari, partecipando all'impostazione dell'indagine stessa e rilevando i dati in alcune province italiane con anche la collaborazione delle sedi regionali. L'UO INEA, come da programma del progetto, nel 2011 ha inoltre avviato le attività per la valutazione delle attuali politiche di consumo per il settore biologico e per l'educazione alimentare e l'individuazione di ipotetici strumenti alternativi. Nell'ambito del progetto è stato organizzato e svolto a inizio anno in tema di Lyfe Cycle Assessment e sostenibilità delle filiere biologiche. Si è posta attenzione anche all'attività di comunicazione esterna delle attività del progetto, con la loro presentazione al primo congresso RIRAB svoltosi a Catania a fine anno.

##### La proiezione internazionale dell'agricoltura biologica italiana - BioFrontiere

In seguito all'approvazione della proposta di progetto INEA 'La proiezione internazionale dell'agricoltura biologica italiana - BioFrontiere', avvenuta a fine 2010 da parte del MiPAAF nell'ambito del Piano di azione nazionale, nel corso del 2011 è stata predisposta la versione esecutiva del progetto che è stata poi condivisa con il committente e con l'ente collaboratore individuato (Iamb) durante una lunga fase di confronti e dibattito aperto che ha consentito di individuare le principali linee di attività e la demarcazione delle stesse tra gli organismi collaboratori. Dopo l'approvazione del progetto esecutivo, si è dato avvio alle attività con la formalizzazione del rapporto di collaborazione, sul fronte esterno, e con l'individuazione del gruppo di lavoro, le ricerche documentali e la specificazione dettagliata delle attività, sul fronte interno.

#### Indicatori e metodologie della sostenibilità: il caso dell'agricoltura biologica (I.So.Bio)

Il progetto su "Indicatori e metodologie della sostenibilità: il caso dell'agricoltura biologica (I.So.Bio)," progetto finanziato dal MiPAAF, ha come obiettivo principale l'identificazione di un approccio metodologico alla valutazione della sostenibilità dell'agricoltura biologica. Si articola in più fasi, metodologiche e operative, in cui, utilizzando fonti informative esistenti, si vogliono identificare una serie di indicatori tecnico-economici che verranno poi applicati ad un caso-studio. L'INEA conduce le attività di un folto gruppo di ricercatori interni e alcune collaborazioni esterne che lavorano lungo 5 linee di ricerca. Durante il 2011, il gruppo di lavoro ha concluso alcune attività – in particolare, gli studi sugli indicatori a carattere fisico ed economico – sviluppando parallelamente anche le attività sugli indicatori sociali, quelli territoriali e lo stesso caso studio. Su quest'ultimo, in particolare, è stata svolta l'indagine di campo che ha consentito la rilevazione dei dati e l'individuazione dell'approccio metodologico. Invece, sul fronte degli indicatori territoriali, sono state raccolte e organizzate le informazioni utili alla successiva analisi geostatistica. Un rapporto conclusivo riporterà i risultati del progetto e sarà pubblicato nel 2012.

#### Supporto al Programma di azione nazionale per l'agricoltura biologica in materia di rafforzamento e miglioramento del sistema istituzionale e dei servizi.

Il progetto è finalizzato a offrire supporto tecnico per:

- ottimizzare l'efficacia delle Azioni previste nel Piano d'Azione che interagiscono con la partecipazione all'elaborazione della normativa comunitaria di settore;
- facilitare il dialogo delle imprese e delle associazioni di settore con la Pubblica Amministrazione nella gestione del Piano d'Azione.

Date le finalità, sono state individuate 3 linee di attività:

- coordinamento dell'INEA, comprendente il coordinamento amministrativo dell'INEA e il coinvolgimento della struttura dell'Ufficio competente per le attività di coordinamento tecnico;
- ottimizzazione dell'efficacia delle azioni previste nel Piano d'azione che interagiscono con la partecipazione all'elaborazione della normativa comunitaria di settore, con il supporto tecnico-amministrativo alle attività della Direzione Generale dello sviluppo agroalimentare e della qualità, ed in particolare dell'Ufficio competente per il biologico (SAQ X), in materia di attuazione e verifica delle azioni previste nel Piano d'Azione e di elaborazione di nuove proposte operative;
- facilitazione del dialogo delle imprese e delle associazioni di settore con la Pubblica Amministrazione nella gestione del Piano d'azione, con il supporto tecnico-amministrativo alle attività dell'Ufficio SAQ X, in materia di miglioramento della comunicazione tra imprese, associazioni di settore e Pubblica Amministrazione e UE. Per lo sviluppo dell'attività sono organizzate delle postazioni INEA presso l'Ufficio del Ministero, necessarie allo svolgimento delle attività di supporto.

La durata è stimata in 18 mesi, con avvio dal 1° gennaio 2011



Per la Linea 1, il coordinamento dell'INEA e il coinvolgimento della struttura dell'Ufficio competente per le attività di coordinamento tecnico hanno assicurato l'avvio delle attività di supporto attraverso l'attivazione delle postazioni presso il Ministero, attraverso contratti di collaborazione coordinata e continuativa. Il lavoro amministrativo per la selezione e il conferimento degli incarichi, nonché per la gestione degli stessi è stato a carico INEA.

Sono stati attivati e in seguito attuati secondo le procedure amministrative interne (relazioni attività, ratei, ecc.) 5 contratti di collaborazione (3 laureati per attività di supporto tecnico e amministrativo e 2 diplomati per supporto tecnico-amministrativo) per le postazioni presso il MiPAAF.

Sono state assicurate e svolte anche le procedure INEA relative allo svolgimento di missioni per incontri di lavoro e partecipazione a convegni, seminari o fiere a favore degli incaricati. Precisamente, nell'ambito delle attività di coordinamento è stata organizzata e assicurata la partecipazione dei collaboratori a:

- Vinitaly di Verona 8-10 aprile 2011, sezione Biologico;
- Convegno sulla produzione biologica Made in Italy di Buonitalia del 27 aprile 2011;
- 23° Salone Internazionale del Naturale SANA dell'8-11 settembre presso la Fiera di Bologna.

Per la Linea 2 sono state svolte attività di supporto in materia giuridico-amministrativa, seguendo le procedure previste per assegnazioni e deliberazioni in materia di agricoltura biologica. Le attività svolte riguardano:

- comitati di valutazione dei progetti del Programma di azione nazionale per l'agricoltura biologica e i prodotti biologici;
- applicazione del Reg. 837/2009 sezione emendamenti e disciplina sanzionatoria;
- procedure di verifica, notifica e disciplina di attuazione dei progetti del Programma di azione nazionale;
- partecipazione al gruppo di lavoro per la redazione di una norma nazionale in materia di etichettatura e controllo dei prodotti biologici provenienti da operazioni di ristorazione collettiva.

Per la Linea 3 sono state organizzate le postazioni INEA presso l'Ufficio del Ministero, necessarie allo svolgimento delle attività di supporto. Le specifiche attività di supporto svolte riguardano:

- predisposizione e gestione dei progetti di promozione del biologico di Regioni e Province autonome;
- approfondimenti sulla regolamentazione europea in materia di Aiuti di Stato e procedure di notifica all'UE;
- implementazione di un sistema di comunicazione con gli organismi di controllo per la notifica delle NC relative a carico di operatori iscritti nell'elenco nazionale degli importatori;
- autorizzazioni all'importazione di prodotti biologici da Paesi terzi, certificati e controlli;
- analisi e valutazione dei dati dell'Agenzia delle Dogane sulle operazioni di importazione;
- monitoraggio dei casi di allerta sulle contaminazioni dei prodotti biologici provenienti da Paesi terzi e relativa corrispondenza con gli altri Stati membri;
- procedura di scambio con l'ICQRF relativamente agli importatori di prodotti biologici da Paesi terzi.

#### Altre attività

Il servizio 4 ha inoltre collaborato alle attività sull'agricoltura biologica condotte nell'ambito delle rete rurale e, in particolare, nel corso del 2010-2011 è stato condotto e completato lo studio sugli strumenti di sostegno a favore dell'agricoltura biologica, in fase di pubblicazione.

Lo studio ha riguardato l'analisi degli strumenti di sostegno in alcune regioni italiane e alcuni paesi europei.

Ancora, nell'ambito delle attività di coordinamento e di cura della redazione dell'opuscolo informativo annuale sul biologico BioReport, il 2011 ha visto l'elaborazione e la pubblicazione del primo numero. Un'intensa attività di revisione e di omogeneizzazione dei diversi contributi è stata condotta nel primo semestre dell'anno, oltre alla gestione dei relativi gruppi di lavori e della comunicazione con il committente. L'opuscolo è stato pubblicato nell'autunno del 2011.

Anche nel 2011 è stata poi assicurata la partecipazione attiva alle attività del Comitato d'indirizzo della rete RIRAB (Rete Italiana per la Ricerca in Agricoltura Biologica), di cui un ricercatore INEA coordina il gruppo di lavoro socio-economico. Si ricorda che la Rete 'è uno strumento per favorire la crescita e la diffusione della ricerca scientifica e dello sviluppo tecnologico nel campo dell'agricoltura biologica nel nostro paese. Essa è costituita da ricercatori ed esperti provenienti dai maggiori enti di ricerca nazionali, da diverse università e strutture accademiche, da istituzioni centrali e locali, da associazioni di categoria e da altre organizzazioni che operano nel settore agroalimentare, con lo scopo di incoraggiare l'interdisciplinarietà, lo scambio delle esperienze e la crescita delle conoscenze, lo sviluppo della ricerca e l'innovazione, la diffusione dei risultati e la più ampia cooperazione tra i ricercatori e gli altri soggetti interessati.' ■Risorse idriche

**Attività di monitoraggio ed indirizzo della programmazione per il settore irriguo in relazione alla direttiva quadro per le acque 2000/60 ed all'adattamento ai cambiamenti climatici.**

Il progetto si pone l'obiettivo di fornire degli elementi tecnici, attraverso specifiche ricerche ed analisi, a supporto delle attività di monitoraggio e di indirizzo alla programmazione nazionale e regionale per il settore irriguo nel rispetto degli obiettivi previsti dalla Direttiva Quadro sulle Acque (DQA) 2000/60/CE, tenendo in considerazione gli effetti dei cambiamenti climatici sul settore agricolo italiano.

Stato di avanzamento delle attività previste

Analisi delle politiche comunitarie e della programmazione per il settore irriguo.

Una attività di base riguarda il supporto tecnico al MiPAAF sulla programmazione degli interventi del Piano Irriguo Nazionale attraverso l'uso della banca dati SIGRIAN, realizzata in modo tale da poter fornire informazioni utili in merito alla dotazione infrastrutturale del territorio nazionale.

Per l'attività di analisi avente come obiettivo l'individuazione di un metodo per la determinazione del valore economico dell'acqua irrigua a livello dell'area di pertinenza dei consorzi di irrigazione italiani sono state scelte come aree test le regioni Emilia-Romagna, Lazio e Basilicata. Questo perché essendo rappresentative delle differenti realtà irrigue a livello nazionale consentiranno di estendere i risultati a tutto il territorio nazionale.

L'analisi è finalizzata alla stima dei costi di ricostruzione a nuovo, delle quote annue di ammortamento e dei costi finanziari dei capitali investiti nei sistemi irrigui esistenti. Grazie ad incontri tenutisi con i tecnici dei Consorzi di bonifica è stato, inoltre, possibile condividere, con chi lavora sul campo, la metodologia di raccolta dei dati necessari all'analisi.

È previsto l'inserimento e la successiva applicazione, nel database SIGRIAN della suddetta metodologia, in modo da automatizzare un codice di calcolo con i dati rappresentativi dei tratti di rete irrigua presenti nel territorio italiano, distinti per tipologia di opera, così da individuare quanto costerebbe, oggi, la ricostruzione e il mantenimento delle diverse tipologie di reti utilizzate nel territorio italiano.

Un'altra attività si concentra sull'analisi delle misure con impatto sulle risorse idriche, attivate a livello regionale, nell'ambito delle politiche per lo sviluppo rurale 2007-2013.

L'obiettivo è quello di valutare le misure dei PSR regionali attivate con impatto sulle risorse idriche e analizzare le relative valutazioni intermedie, con l'obiettivo di offrire supporto

tecnico al MiPAAF e valutare il contributo di tali misure per il raggiungimento degli obiettivi previsti nell'ambito degli 8 Piani di gestione dei distretti idrografici nazionali.

#### Analisi economica dell'uso dell'acqua

Con riferimento a questa tematica va precisato che tra gli adempimenti connessi alla Direttiva quadro per le acque 2000/60/CE, all'articolo 9 è prevista l'individuazione, entro il 2010, di politiche dei prezzi dell'acqua finalizzate al risparmio idrico e a un adeguato contributo al recupero dei costi dei servizi idrici a carico dei vari settori di impiego dell'acqua, tra cui l'agricoltura.

L'attività di confronto con le Autorità di gestione dei bacini idrografici nazionali su questo tema ha portato alla stesura di un documento tecnico di valutazione della tematica in oggetto, con il coinvolgimento e il confronto con l'ANBI.

Inoltre, è stato attivato un tavolo costante di raffronto con le Autorità di gestione dei distretti idrografici il cui obiettivo è stato quello di offrire supporto tecnico nell'ambito dell'analisi economica prevista dai Piani di gestione dei distretti idrografici relativamente all'uso irriguo dell'acqua. A tal fine, il MiPAAF è impegnato nel coordinamento e nella omogeneizzazione del flusso delle informazioni che dai soggetti gestori dell'acqua (ConSORZI di bonifica) devono essere indirizzate alle Autorità di Distretto e l'INEA offre supporto tecnico e rende disponibili le informazioni recuperate attraverso l'aggiornamento del SIGRIAN (previsto nell'ambito della Rete rurale Nazionale).

#### Analisi di integrazione con i contenuti e i risultati di altri progetti

Questa attività prevede il coordinamento e l'integrazione delle analisi scaturite dal progetto con i contenuti e i risultati previsti da altri progetti di ricerca finanziati dal MiPAAF e riguardanti le risorse idriche, quali la Rete Rurale Nazionale e AgrosceNari.

Con riferimento alla Rete Rurale Nazionale, è stata prevista l'attività di messa a punto, aggiornamento e monitoraggio del Sigria (Sistema Informativo per la gestione delle risorse idriche) su scala nazionale (Sigrian). In sostanza, gli obiettivi specifici che l'attività si pone sono l'evoluzione, il miglioramento e l'aggiornamento dello strumento rispetto alle finalità generali di condivisione della Rete. Nei prossimi mesi il SIGRIAN sarà disponibile on-line per la consultazione e l'aggiornamento da parte delle Regioni e dei Consorzi di bonifica.

Con riferimento al progetto AgrosceNari l'INEA è referente della linea di attività 9b del progetto generale che prevede l'analisi degli scenari di cambiamento climatico in relazione all'uso dell'acqua per l'agricoltura, in termini di disponibilità complessiva e di modifiche della distribuzione spazio-temporale delle risorse, individuando ed analizzando eventuali possibili azioni di adattamento al cambiamento climatico per il settore irriguo.

#### Analisi delle misure di base e supplementari previste dalla direttiva quadro sulle acque 2000/60/CE.

L'attività prevede il supporto tecnico e metodologico in coordinamento con il MiPAAF alle Autorità di Gestione dei distretti idrografici per l'attuazione delle misure di base e supplementari (ossia provvedimenti messi in atto a complemento delle misure di base al fine di perseguire gli obiettivi qualitativi e quantitativi) previste dalla direttiva quadro sulle acque 2000/60/CE e la verifica della complementarità e integrazione con le misure previste dalla politica per lo sviluppo rurale, sviluppando anche un'analisi delle suddette misure.

In merito alla messa a punto dei Piani di gestione sono stati prodotti, di concerto con il MiPAAF dei documenti di supporto alle AdG per l'inquadramento dell'uso dell'acqua per l'agricoltura.

Con riferimento all'attività di monitoraggio la norma prevede che vengano effettuate delle verifiche in itinere dell'attuazione dei Piani di Gestione e che vengano definiti degli indicatori da calcolare anno secondo scadenze temporali individuate dalla normativa di settore. In questo ambito, per i vari Distretti, è stato offerto supporto tecnico in merito all'individuazione

degli indicatori inerenti il settore irriguo, suggeriti a partire dalle informazioni collezionate con la banca dati sigrian.

Sono stati studiati sia i vincoli a cui devono sottostare le aree agricole ricadenti in zone di particolare interesse naturale (Parchi nazionali, SIC, ZVS, etc...), che le pressioni quali-quantitative a cui sono sottoposte le risorse idriche (prelievi, apporti di fertilizzanti di natura chimica e prodotti fitosanitari, etc.).

Per poter individuare le pressioni esercitate principalmente dalle attività agricole, è necessario comprendere, come la combinazione di alcuni fattori critici, si distribuisce sul territorio, andando a generare delle aree particolarmente impattanti che potrebbero essere oggetto di politiche mirate di interventi agricolo-ambientali.

Un ulteriore studio ha riguardato l'applicazione dello standard 5.2 "Introduzione di fasce tampone lungo i corsi d'acqua" del D.M. 27417/2011 sulla condizionalità a livello di un Distretto idrografico test.

Facendo seguito alla richiesta di supporto allo sviluppo degli indicatori da impiegare per il monitoraggio VAS del PdG Po, il gruppo di lavoro dell'INEA, dall'analisi delle informazioni presenti nel database SIGRIAN sta lavorando per contribuire alla definizione di metodologie di analisi per lo sviluppo dei alcuni indicatori.

È previsto, inoltre, in questo mese l'invio di un paper, contenete alcuni dei primi risultati della ricerca, per la partecipazione al prossimo Convegno dell'AIEEA dal titolo "Verso una bio-economia sostenibile: aspetti economici e sfide di politica economica".

#### Agroscenari

Il progetto si pone l'obiettivo di definire strumenti cognitivi e decisionali che consentano di orientare l'attività agricola verso forme di adattamento e mitigazione dei fenomeni di Cambiamento Climatico (CC) in relazione all'uso della risorsa idrica ai fini irrigui. La ricerca di tali strumenti prevede una serie di studi, basati su sistemi e aree agricole italiane, sugli impatti di possibili scenari di cambiamento climatico relativi alla disponibilità e alla modifica della distribuzione delle risorse idriche. La valutazione dell'efficacia degli strumenti decisionali sarà implementata secondo criteri di sostenibilità ambientale ed economica, tenendo in considerazione il crescente valore economico delle risorse idriche.

Il progetto ha realizzato uno studio generale sull'impatto economico dei cambiamenti climatici sul settore irriguo e sulla valutazione economica (in termini di risultati economici di filiera) degli effetti dei cambiamenti climatici sulla variazione della disponibilità idrica ad uso irriguo.

In specifiche aree test, partendo dalla ricognizione delle principali problematiche connesse alla variazione di disponibilità idrica conseguente ai cambiamenti climatici in atto, si è provveduto a presentare una valutazione tecnico-economica di alcune azioni di adattamento ai cambiamenti climatici che abbiano come scopo il mantenimento o l'aumento delle disponibilità idriche in agricoltura.

Le azioni di adattamento considerate sono state:

- riutilizzo irriguo delle acque reflue recuperate;
- conversione delle reti irrigue;

I risultati del progetto verranno divulgati, anzitutto, attraverso un documento, che è in fase di revisione finale, che contiene, riguardo al riutilizzo dei reflui in agricoltura, un approfondimento sia da un punto di vista legislativo che tecnico con una prima valutazione dei costi di riutilizzo irriguo delle acque reflue recuperate.

#### Attività di assistenza tecnica e supporto ai fini della progettazione e della più efficiente ed efficace attuazione degli accordi di programma quadro

Le finalità del progetto sono principalmente quelle di:

- analizzare gli impatti dei cambiamenti climatici sui sistemi irrigui e le possibili strategie di adattamento;

- studiare le caratteristiche dei sistemi irrigui consortili ed aziendali, con particolare riferimento alla buona tecnica progettuale e realizzativa dei principali componenti degli impianti di irrigazione (stoccaggio, adduzione e distribuzione);
- approfondire le problematiche connesse ai consumi energetici sostenuti dai Consorzi di Bonifica, ed analizzare il possibile impiego di fonti alternative per il loro abbattimento;
- approfondire l'ottimale utilizzo della risorsa idrica in relazione ai diversi usi compatibili nell'ambito di schemi idrici interregionali esistenti nelle regioni meridionali;
- supportare la gestione Commissariale nella definizione dei precedenti rapporti di finanziamento avviati sia dall'Intervento Straordinario che dalla stessa Gestione Commissariale;
- diffondere, attraverso mirate azioni informative e formative, tra i tecnici del settore le conoscenze circa le buone prassi idriche e gli strumenti informativi.

Il progetto è diviso in azioni specifiche, che consistono in:

*Azione E1* - Agricoltura e cambiamenti climatici, a sua volta suddivisa in:

- costruzione di un archivio di serie storiche di dati meteorologici (Tmax, Tmin, P) disponibili per le regioni meridionali;
- costruzione di un archivio di simulazioni climatiche e scenari futuri;
- Sviluppo di un modello previsionale per la stima dell'ETo, con il metodo delle Reti Neuronali Artificiali e l'Analisi dei Segnali;
- elaborazione di una proposta metodologica per valutare l'impatto dei Cambiamenti Climatici sui principali schemi irrigui delle regioni meridionali;
- creazione di librerie di indicatori di deficit idrico per le aree agricole italiane, nello specifico indicatori di anomalia di temperatura e precipitazione attraverso la comparazione di dati climatici futuri rispetto alla baseline del clima corrente (1950-2000);
- analisi delle variazioni di evapotraspirazione al fine di poter calcolare la variazione delle richieste idriche delle principali colture irrigate rispetto al clima corrente;

*Azione E2*. Utilizzazione della tecnologia GIS nella gestione consortile.

In relazione a questa azione il 12 gennaio 2011 è stato firmato il protocollo d'intesa tra l'Agenzia del Territorio (AdT) ed il Ministero delle politiche agricole alimentari e forestali (Mipaaf) per "la fornitura di informazioni relative agli intestati ed alle particelle del Nuovo Catasto Terreni, ricadenti nei limiti degli ambiti territoriali di competenza dei Consorzi di Bonifica (CdB), ovvero di Enti costituiti in relazione ai piani di sviluppo agricolo, per il funzionamento dei catasti consortili". Il risultato raggiunto, anche se ritardato da ostacoli di natura normativa e burocratica, rappresenta una svolta nel percorso di recupero di efficienza da parte dei CdB e apre nuove prospettive per la gestione dei dati consortili finalizzata all'adempimento dei compiti istituzionali di un Consorzio di Bonifica;

*Azione E3*. Realizzazione di Database gestionali e/o Territoriali e di applicazioni Web e WebGIS di supporto alle attività della Gestione Commissariale ex Agensud.

Le attività sono sostanzialmente riconducibili alla consultazione, realizzazione e manutenzione di database (geografici e non) per la gestione delle informazioni necessarie alla Agensud per la pianificazione e la gestione dei finanziamenti erogati o da erogare per la progettazione e, soprattutto, la realizzazione di opere irrigue nelle regioni dell'Italia meridionale (isole comprese), derivanti dalle attività della Linea H1, in particolare, attraverso lo sviluppo di interfacce di accesso ai database da gestire sviluppate come applicazioni (Web application) che necessitano per gli utenti solamente dell'uso di un browser Internet (Internet Explorer, Firefox, Chrome, Safari, ecc.), sia per la consultazione che per la manutenzione delle basi di dati.

Le altre attività sono orientate alla comunicazione delle informazioni possedute che si vogliono condividere tramite il sito istituzionale della Agensud o altri siti (come quello del progetto REL), tramite presentazioni grafiche da proiettare a schermo o elaborati cartacei da mostrare a parete o in fascicoli da distribuire e per le quali si rimanda alla descrizione della azione H2.

L'elenco dei progetti realizzati, in corso di sviluppo o soggetti a continua manutenzione è il seguente:

- Sito istituzionale (Internet - <http://www.agensud.it/>)
- Sito progetto REL (Internet - <http://rel.gestcomagensud.it/>)
- Relweb – Sistema WebGIS per la gestione contributi progetto REL (Internet - <http://www.agensud.it/relweb/>)
- Agc – Sistema WebGIS per la consultazione di alcuni dati dei progetti AGC (Internet - <http://www.agensud.it/agc/>)
- Irrisicilia – In collaborazione con la Regione Siciliana è stata realizzata un'applicazione WebGIS per il monitoraggio di alcuni dati sulle reti irrigue, utili alla programmazione dei finanziamenti ed al monitoraggio degli interventi realizzati. (Internet - <http://www.agensud.it/irrisicilia/>)
- Attività orientate alla comunicazione delle informazioni possedute che si vogliono condividere tramite il sito istituzionale della Agensud o altri siti (come quello del progetto REL), tramite presentazioni grafiche da proiettare a schermo o elaborati cartacei da mostrare a parete o in fascicoli da distribuire.
- Archivio progetti ex-cassa (Internet - <http://agensud.inea.it/>)
- Agcprogetti – Sistema WebGIS per la gestione amministrativa dei progetti AGC (Intranet)
- Dmsdb – Applicazione Web per la gestione dell'archivio documentale (Intranet)
- Fondoprogettazione – Applicazione Web per la gestione delle proposte di progettazione preliminare/definitiva/esecutiva da parte dei Consorzi di Bonifica, per il supporto alla Commissione aggiudicatrice (in prima battuta) ed alla schedatura on-line per il successivo bando (2011) (Intranet)
- Verifica del bilancio erogato/pagato dei progetti ex-cassa (anni 2007-2008)
- Gestione dei crono-programmi dei progetti AGC
- Analisi dei dati e realizzazione di presentazioni grafiche
- Pubblicazione relazioni annuali
- Gestione progetti speciali (delibera CIPE 1996 e 1999)
- Migrazione del server Web dal CASPUR all'INEA
- Studio delle potenzialità del sistema SIAN (AGEA) in prospettiva dell'utilizzo non oneroso del dato catastale da parte dei Consorzi di Bonifica.

*Linea F* - Analisi degli aspetti tecnologici delle strutture irrigue, finalizzata alla realizzazione del capitolato tecnico volto ad essere la base delle schede tecniche progettuali, da realizzare a scala adeguata per contenere anche elementi di dettaglio, riguardante le seguenti opere:

- Progettazione opere idrauliche per l'irrigazione;
- Nuove tecnologie per i materiali costruttivi degli impianti irrigui;
- Apparecchiature elettromeccaniche e di controllo;
- Opere accessorie.
- Notizie e caratteristiche dei materiali di uso consolidato ed innovativi da utilizzare nelle realizzazione delle predette opere.

*Azione G1* - Contenimento dei consumi energetici e uso di fonti energetiche rinnovabili.

Sono stati realizzati specifici approfondimenti mirati a ricostruire l'attuale sistema degli incentivi e ad analizzare le tecnologie disponibili, evidenziandone caratteristiche

peculiari e le possibilità/limiti di sviluppo. È stata inoltre condotta un'indagine ricognitiva mediante questionario, su tutti i Consorzi di Bonifica delle regioni meridionali, con la quale si è potuta rilevare la dimensione ed il peso della componente energetica nella gestione consortile. Il questionario è stato organizzato in tre sezioni:

- una generale di raccolta dei dati sui consumi ed i relativi costi di gestione legati all'energia
- una seconda più specifica, nella quale si sono raccolte informazioni sugli impianti irrigui o di bonifica ed i relativi dati caratteristici;
- nella terza sono state acquisite informazioni sulla disponibilità del consorzio, anche in funzione delle potenzialità del territorio, ad intraprendere attività volte alla produzione autonoma di energia da fonti rinnovabili.

La fase di raccolta dati quindi è stata concepita in modo da raccogliere le informazioni sui consumi energetici dei Consorzi, in maniera diretta ma sintetica, così da acquisire una visione generale dell'argomento ed allo stesso tempo informazioni di dettaglio ritenute di rilievo (come ad esempio la relazione tra i consumi e gli impianti di sollevamento per la bonifica o l'attività irrigua).

*Azione H1* - Supporto tecnico alla struttura Agensud

Le attività previste nell'ambito della presente azione si riassumono fondamentalmente in un supporto tecnico-operativo al funzionamento della struttura che si estrinsecherà nelle seguenti attività:

- supporto alla definizione dei precedenti rapporti di finanziamento avviati sia dall'Intervento Straordinario che dalla stessa Gestione Commissariale, in continuità logica e funzionale con le attività svolte con l'azione 12 del precedente progetto REL;
- supporto alla programmazione delle economie rinvenienti dalle assegnazioni in favore della Gestione Commissariale nei settori infrastrutturali individuati dalla Amministrazione;
- supporto alla individuazione di linee guida per la presentazione di richieste di finanziamento per progettazione di opere irrigue.

*Azione H2* - Supporto informatico alla struttura Agensud per la manutenzione delle basi di dati e la gestione dei sistemi già realizzati.

Le attività sono sostanzialmente riconducibili a tre aspetti:

- Realizzazione, gestione e manutenzione portali web;
- Aggiornamento, gestione e manutenzione database;
- Pubblicazione resoconti delle attività dell'Agensud a fini istituzionali.

Per quel che concerne il primo punto, i portali web interessati da nuova realizzazione e da una costante e continua attività di aggiornamento e manutenzione sono:

- Sito istituzionale Agensud (<http://www.agensud.it/>);
- Sito progetto REL (<http://rel.gestcomagensud.it/>).

La seconda attività corrisponde all'aggiornamento, manutenzione e consultazione di database (geografici e non) per la gestione delle informazioni necessarie all'Agensud per la pianificazione e la gestione dei finanziamenti erogati o da erogare per la progettazione e la realizzazione di opere irrigue nelle regioni dell'Italia meridionale, nonché la gestione e la manutenzione dell'archivio documentale elettronico dell'Agensud. In particolare, l'elenco delle applicazioni realizzate o in corso di sviluppo per le quali è necessaria una continua manutenzione è il seguente:

- Agcprogetti - Applicazione Web per la gestione amministrativa dei progetti AGC (Intranet)
- Dmsdb - Applicazione Web per la gestione dell'archivio documentale (Intranet)

- Agc – Sistema WebGIS per la consultazione di alcuni dati dei progetti AGC (Internet - <http://www.agensud.it/agc/>)
- Fondoprogettazione – Applicazione Web per la gestione delle proposte di progettazione preliminare/definitiva/esecutiva da parte dei Consorzi di Bonifica, per il supporto alla Commissione aggiudicatrice (in prima battuta) ed alla schedatura on-line per il successivo bando (2011) (Intranet)
- Relweb – Sistema WebGIS per la gestione contributi progetto REL (Internet - <http://www.agensud.it/relweb/>)

L'ultima attività è orientata alla pubblicazione di resoconti delle attività e dei risultati raggiunti dell'Agensud sia tramite articoli sul sito istituzionale della Agensud o altri siti (come quello del progetto REL), che attraverso presentazioni grafiche o elaborati cartacei o in fascicoli, nonché la pubblicazione delle relazioni annuali della struttura Agensud.

Nel corso del 2011 sono state realizzate le seguenti pubblicazioni:

P. Nino, P. Guarino (2011) – La valutazione delle perdite nelle reti irrigue in pressione: un'esperienza di campo. INEA rapporto irrigazione. ISBN 9788887452132.

Utilizzazione naturalistica degli invasi a prevalente uso irriguo (2011). INEA rapporto irrigazione. in ISBN 9788881452188.

Napoli R., S. Vanino, a cura di, (2011). Valutazione del rischio di salinizzazione dei suoli e di intrusione marina nelle aree costiere delle regioni meridionali in relazione agli usi irrigui. INEA- Collana Gestione Risorse Idriche, ISBN 978-88-8145-2194.

Infine, nel corso del 2011 sono stati realizzati nell'ambito del progetto i seguenti seminari:

Organizzazione Seminario – “Utilizzazione naturalistica invasi a prevalente uso irriguo. Metodologia, analisi, linee guida”. Roma 5 ottobre 2011.

Organizzazione del convegno – “Protocollo intesa tra agenzia del territorio e MIPAAF opportunità per i Consorzi di Bonifica”. Roma 14 Giugno 2011.

### **Energie rinnovabili**

#### **Assistenza tecnica GSE**

Da marzo 2011 è stata attivata una convenzione fra INEA e GSE - Gestore de Servizi Energetici, in cui sono definite le modalità di collaborazione per lo svolgimento da parte di INEA delle attività di istruttoria tecnico-amministrativa delle domande di ammissione al Conto Energia, ai sensi del DM 19/02/2007 e del DM 06/08/2010.

La convenzione ha dato origine ad uno specifico progetto, nell'ambito del quale è stato costituito un gruppo di lavoro, composto da circa 30 persone, suddiviso in 4 sottogruppi di valutazione delle pratiche (ciascuno dei quali con un proprio team leader) ed in un gruppo di coordinamento

In questa fase sono state valutate circa 12.000 domande, con una media mensile di circa 2.000 domande.

La convenzione poi è stata prorogata con un primo atto integrativo (convenzione N 12576/ING), che prevedeva tra l'altro, l'istruttoria di ulteriori 12.000 pratiche complessive, per un importo aggiuntivo di Euro 300.000,00.

Le attività previste nell'atto aggiuntivo sono iniziate il 1° settembre 2011 ed hanno avuto termine il 1° febbraio 2012 e, visto l'incremento della mole di pratiche/mese da istruire si è resa necessaria un'integrazione del gruppo di lavoro costituito in precedenza, eliminando i contratti part time ed assegnando un numero minimo di pratiche a valutatore, visto che nel testo dell'atto aggiuntivo era stato definito un limite tassativo di pratiche da istruire per mese. Inoltre, il corrispettivo pattuito prevedeva un incremento del valore unitario riconosciuto dal GSE per pratica, in quanto ci sono state assegnate pratiche da valutare più complesse (c.d. ALCOA).

E' stato inoltre prodotto un documento avente per tema l'analisi tecnica sui sistemi di monitoraggio e telecontrollo per impianti fotovoltaici. In particolare sono stati delineati gli argomenti sui quali sviluppare delle “Linee guida” sui sistemi di monitoraggio per impianti



FV, avviato l'analisi sugli aspetti, le problematiche e le tecnologie disponibili in questo settore (telecontrollo).

In questo documento vengono inoltre descritti i benefici conseguenti all'utilizzo dei sistemi di monitoraggio degli impianti fotovoltaici, le componenti essenziali di questi sistemi e le tecniche utilizzate per consentire il controllo a distanza dei parametri monitorati.

Di seguito l'elenco del personale del Servizio 4.

Abitabile Carla	Dirigente tecnologo
Alteri Elisabetta	Collaboratore di amministrazione
Bonati Guido	Dirigente tecnologo
Branca Eleonora	Collaboratore
Canevella Vives Jackeline	Collaboratore
Capone Simona	CTER
Cappelloni Elena	Collaboratore
Coderoni Silvia	Assegnista
Coniglio Francesca	Tecnologo
D'Ottavi Silvia	Collaboratore
Di Loreto Daniela	Tecnologo
Dodaro Gian Marco	Collaboratore di amministrazione
Fabiani Stefano	Ricercatore
Frittelli Enrico	Collaboratore
Gallinoni Cristiana	Collaboratore
Mirra Fabrizio	Collaboratore
Nizza Giuliana	Collaboratore
Oggianu Maria	Collaboratore di amministrazione
Pacicco Luca	Collaboratore
Pepe Antonio	CTER
Pontrandolfi Antonella	Ricercatore
Raimondi Guglielmo	Collaboratore
Santoro Rosalba	Collaboratore
Taddei Marco	Collaboratore
Tascone Fabrizio	Tecnologo
Villa Paola	Collaboratore
Zucaro Raffaella	Primo ricercatore

### **SERVIZIO 5**

Si presenta la relazione sull'attività svolta dal Servizio 5 nel 2011, divisa per le Aree tematiche in cui è strutturato. L'attività si è sviluppata sia nei progetti di ricerca propri del Servizio che nel tradizionale supporto alla ricerca degli altri Servizi dell'Istituto.

#### **A) AREA BIBLIOTECA**

La biblioteca ha regolarmente portato avanti tutte le attività previste nel bilancio previsionale dell'esercizio 2011 ed ha anche incluso iniziative, non previste, rese necessarie dall'evoluzione dei nuovi scenari della ricerca e del lavoro nell'INEA.

##### **Attività ricorrenti**

- Sviluppo delle collezioni della biblioteca e di tutta la produzione editoriale dell'INEA. Il canale degli abbonamenti ai periodici, che avrebbe dovuto alimentare continuamente le fonti scientifico-tecniche della ricerca, purtroppo è interrotto dal 2008 per motivi non imputabili alla biblioteca e non è stato possibile riattivarlo. Sono state pertanto

intensificate le azioni orientate verso nuovi contatti con altre biblioteche di università, enti ed organizzazioni nazionali ed internazionali, di profilo scientifico-tecnico simile, per realizzare scambi di pubblicazioni, invio di articoli di riviste in formato PDF in forma di reciprocità gratuita e donazioni mirate ad una migliore visibilità della ricerca nell'INEA;

- catalogazione, soggettazione ed indicizzazione di materiale bibliografico corrente e retrospettivo, in formato cartaceo, elettronico e multimediale sul sistema automatizzato della biblioteca (monografie, periodici, letteratura grigia). Sono state inoltre catalogate nella base dati bibliografica numerose risorse elettroniche online gratuite. La divulgazione delle nuove accessioni in biblioteca per una migliore fruizione da parte dell'utenza interna ed esterna, ha costituito un altro obiettivo delle nostre attività e si è concretizzata nell'invio di e-mail e nell'elaborazione del bollettino mensile bibliografico delle nuove accessioni;
- revisione, normalizzazione ed aggiornamento del thesaurus già esistente nella base dati bibliografica al fine di ottimizzare l'elaborazione del contenuto semantico dei documenti, evidenziando i concetti legati alla ricerca scientifica e tecnologica dell'Istituto e dello sviluppo agrario nazionale ed internazionale. I termini controllati del thesaurus INEA alla fine del 2011 sono stati 7.747. Il risultato di questa attività ha contribuito ad una maggiore fruibilità delle informazioni e conseguentemente una più larga disponibilità di interrogazione della base dati bibliografica. L'uso del thesaurus anche in altri contesti, come nel futuro archivio digitale dell'INEA è già stato valutato;
- riversamento elettronico dei termini "descrittori" e "non descrittori" dalla base dati bibliografica "TINlib" al software per la creazione dei thesaurus "TINterm" ed implementazione della struttura gerarchica ad albero, tipica di ogni thesaurus;
- implementazione ed aggiornamento dello schema di classificazione AGRIS/CARIS della FAO per l'indicizzazione dei documenti allo scopo di:
  - ottenere un raccordo con il più diffuso schema tematico utilizzato dalle biblioteche agrarie del mondo;
  - facilitare lo scambio internazionale di informazioni;
  - migliorare il servizio verso l'utenza interna ed esterna;
  - estendere l'utilizzazione della struttura di AGRIS/CARIS nella creazione degli ambiti tematici del futuro archivio digitale delle pubblicazioni INEA;
- recupero del materiale librario pregresso mediante catalogazione originale e derivata, con relativa soggettazione ed indicizzazione delle opere acquisite ed attribuzione dei nuovi termini "controllati" del thesaurus;
- bonifica di alcune parti delle collezioni di seriali più datate, in passato non descritte in modo adeguato nella base dati bibliografica;
- inventariazione ed etichettatura delle segnature delle pubblicazioni catalogate e successiva sistemazione nei depositi;
- aggiornamento della consistenza (posseduto) dei periodici della biblioteca INEA su file Excel e PDF, consultabile online nel sito dell'Istituto;
- aggiornamento del "Repertorio delle pubblicazioni INEA" con la relativa disponibilità;
- gestione delle pubblicazioni INEA, ivi compreso l'indirizzario, per il servizio di distribuzione interna ed esterna dei volumi. Sono state numerose le operazioni di riorganizzazione e censimento dell'archivio storico delle pubblicazioni INEA, ai fini del suo completamento e di una più efficace fruizione da parte dell'utenza interna ed esterna;
- gestione dei prestiti interni e dell'utenza interna ed esterna con la giusta applicazione dei provvedimenti del "Regolamento per il servizio di consultazione, lettura e prestito del materiale documentario della Biblioteca dell'INEA";
- servizio di reference ed informazione bibliografica per gli utenti interni ed esterni. Gli strumenti utilizzati sono stati l'OPAC dell'INEA, l'archivio storico, ma anche i siti

web di altre biblioteche ed istituti di profilo simile. I risultati delle informazioni bibliografiche su specifiche tematiche di attualità sono state conservate per future utilizzazioni;

- aggiornamento del catalogo online (OPAC) della biblioteca sulla rete internet: esportazione dei dati dalla base bibliografica e rielaborazione e riversamento sull'interfaccia web denominata "Webif";
- aggiornamento continuo delle pagine web della biblioteca con le relative sezioni e sottosezioni, in accordo con i nuovi contenuti specifici, nel contesto generale del sito INEA. Nelle pagine web della biblioteca sono state implementate altre risorse informative ad accesso gratuito oltre a quelle già presenti (ad es.: thesauri, enciclopedie on-line, dizionari, glossari, siti web di interesse bibliografico, proposte di nuove acquisizioni ecc.);
- acquisizione e distribuzione delle risorse a pagamento per l'utenza interna sia per la Sede centrale che per le Sedi regionali). Periodici elettronici in formato PDF (ad es.: *Agra Facts*, *Agra Europe*) e volumi monografici in formato PDF (ad es.: *Sustainable Management of Water Resources in Agriculture – OECD*; *Tax policy studies – OECD*; *The Economics of Rebuilding Fisheries Workshop Proceedings – OECD*). L'accesso diretto a codeste risorse non è ancora possibile in intranet ma avviene tramite l'invio di un file in formato PDF per posta elettronica;
- predisposizione sistematica dell'elenco bibliografico delle nuove accessioni alla biblioteca all'interno del bollettino "*INEA Informa: la terra in cammino*" e della "*Rivista di economia agraria*". Dal 2011 l'editing in formato PHP viene elaborato direttamente dalla biblioteca e non più dall'area informatica;
- gestione delle collezioni (monografie, periodici, letteratura grigia e materiale multimediale) con integrazioni delle nuove accessioni nei depositi della biblioteca;
- monitoraggio delle raccolte dei periodici e miglioramento della loro gestione (identificazione e completamento delle lacune; segnalazione dei cambiamenti di titoli).

#### **Trasferimento materiale librario**

Nel mese di giugno 2011 la biblioteca ha pianificato il trasferimento di gran parte delle sue raccolte dalla ex sede di via Barberini e dal magazzino INEA di via Calpurnio Fiamma ai locali della nuova sede di Via Nomentana, 41. Le operazioni di trasloco hanno previsto lo spostamento, l'imballaggio, il trasporto e la ricollocazione del materiale librario nei nuovi locali tenendo conto dei criteri adottati dalla biblioteca nell'archiviazione e collocazione di ogni singolo volume all'interno dei ripiani dell'impianto compattabile, degli armadi e delle scaffalature metalliche. Ciò al fine di consentire una corretta ricollocazione del materiale stesso ed evitare la dispersione del patrimonio librario.

Il piano operativo degli spostamenti è stato suddiviso in tre fasi. Tra ottobre e dicembre 2011 sono state completate le seguenti fasi:

- fase 1 – trasferimento dal piano interrato di via Barberini al piano interrato di via Nomentana, 41;
- fase 2 – trasferimento materiale librario dal magazzino di via Calpurnio Fiamma al compattabile sito al piano interrato di via Barberini, 36

Durante questo periodo è stata trasferita e ricollocata nei diversi locali dell'Istituto una consistenza libraria pari a circa 1.300 metri lineari suddivisa tra diverse tipologie di materiale:

- cartaceo (libri antichi e/o di pregio, libri moderni, carte geografiche antiche e moderne, periodici);
- materiale multimediale (cd-rom, dvd-rom, materiale audiovisivo, ecc.).

#### **Modernizzazione e razionalizzazione**

Nella strategia di miglioramento ed innovazione delle proprie attività, in accordo con il processo evolutivo della ricerca tecnico scientifica dell'INEA e nel contesto del progresso

nelle scienze dell'informazione, la biblioteca ha eseguito e realizzato alcuni importanti obiettivi ed avviato significativi processi interni, che vengono segnalati qui di seguito:

- centralizzazione della procedura di acquisto delle pubblicazioni in carico ai progetti Inea (organizzazione e proceduralizzazione) al fine di migliorare la gestione e la fruibilità del materiale, realizzando anche economie di spesa;
- collaborazione alla pianificazione e programmazione del trasferimento delle collezioni presso i locali al piano interrato di via Nomentana, 41 adibiti a deposito volumi biblioteca;
- conclusa la fase provvisoria di sperimentazione dell'indirizzario INEA pubblicamente disponibile nella rete intranet dell'Istituto, il gruppo di lavoro ha proseguito l'attività sviluppando in modo particolare l'interfaccia web al fine di migliorarne alcune funzionalità sia per la fase di inserimento che per la ricerca dati;
- cooperazione della biblioteca alla realizzazione del nuovo sito internet dell'Istituto. A tale scopo è stata migliorata l'architettura delle proprie pagine web, sviluppando ed aggiornando i contenuti delle specifiche attività bibliotecarie e di documentazione;
- è stato costituito il Gruppo di Lavoro per la realizzazione di un "Archivio Digitale" destinato al recupero ed alla conservazione stabile delle pubblicazioni digitali elaborate dall'INEA, in accordo con le attuali azioni nazionali ed internazionali verso l'Open Access (l'Accesso Aperto) alla ricerca scientifica ed allo scibile umano.

La creazione di un Archivio Digitale servirà principalmente per la gestione ed il monitoraggio di tutte le pubblicazioni digitali, per la ricerca ed il recupero delle informazioni ivi comprese. Grazie all'architettura organizzativa semplice ed integrativa del futuro Archivio, saranno facilitate l'accessibilità e la visibilità dei documenti inseriti, da parte dell'utenza interna ed esterna. La ricerca ed il recupero delle pubblicazioni saranno realizzati in base ai campi indicizzati relativi ai dati essenziali, come: autore, titolo, anno, ambito tematico ed altri elementi che verranno scelti dai ricercatori e tecnologi dell'Istituto e convalidati dal CTS.

L'Archivio Digitale sarà uno strumento aggiuntivo all'attuale struttura classificatoria delle pubblicazioni INEA, attraverso il quale si potrà usufruire al massimo delle informazioni comprese nel nuovo sito web dell'Istituto e nelle sue future versioni e faciliterà la visibilità del patrimonio della ricerca scientifica INEA in tutto il mondo.

I membri della biblioteca sono intensamente coinvolti nelle diverse attività del Gruppo di Lavoro: il coordinamento, l'identificazione e la raccolta del materiale digitale, la preparazione delle istruzioni di lavoro e del personale, l'inserimento dei dati e possibili collegamenti con l'OPAC della biblioteca e con il Repertorio INEA delle pubblicazioni a stampa;

- la formazione e l'aggiornamento professionale del personale della biblioteca ha proseguito su due direzioni: una interna, in particolare di carattere informatico, e l'altra verso il profilo biblioteconomico e verso discipline collegate all'economia agraria, bioetica, il diritto d'autore ecc. Sono state partecipazioni non solo in qualità di discenti, ma anche di docenti. La biblioteca ha cercato di agire nel senso di maggiore apertura verso i ricercatori dell'INEA, nel tentativo di dare più visibilità ai suoi strumenti di lavoro e diffondere più informazioni e conoscenze sull'editing delle pubblicazioni.

#### **Metodologia del management**

La biblioteca ha continuato sull'onda del precedente anno avendo ottenuto soddisfacenti risultati, a condividere tutte le attività ed operazioni svolte dal personale facente capo all'Area biblioteca, nello spirito della trasparenza dell'operato di tutti. Gli strumenti elettronici utilizzati sono visibili e consultabili come cartelle e file di lavoro in modalità condivisa, per nomi di persone e/o tipi di attività come per esempio:

- cartella "Statistiche biblioteca"- file di Excel "Informazioni\_bibliografiche" (lista permanente cronologica delle richieste dell'utenza esterna relative a bibliografie,

fornitura di articoli e frammenti di documenti digitali in formato PDF per posta elettronica); file di excel "Richieste pubblicazioni INEA" (lista permanente cronologica delle richieste dell'utenza interna ed esterna relative a pubblicazioni edite dall'INEA);

- cartella "Campeanu" – file di word "Thesauri.doc" (lista dei thesaurus di interesse in formato elettronico gratuiti, identificati in web); "Dizionari ed enciclopedie" (lista ragionata di dizionari generali e specializzati); E' stata aggiunta la cartella "Proposte di acquisizione" (liste di pubblicazioni di interesse per i ricercatori INEA);
- cartella "Lampisti" – file di Excel "Posseduto periodici" (lista alfabetica per titoli di periodici con le annate possedute);
- cartella "Repertorio delle pubblicazioni INEA" - file in formati DOC e PDF;
- cartella "Comune pubblicazioni INEA" – sottocartella "Pubblicazioni INEA (scarico) con più sottocartelle di cui un es.: "Piano Agrumi" – con più file di excel per ogni pubblicazione, la lista dei destinatari e la rimanente disponibilità aggiornata;
- è stata aggiunta la cartella "Bacheca online Biblioteca" contenente due file Excel: "Agenda appuntamenti biblioteca" (registro degli ingressi dell'utenza esterna presso la biblioteca) ed il file "Lavagna elettronica" (assenze del personale dell'Area biblioteca per ferie, riposi compensativi ed altri permessi)

## **B) AREA EDITORIA**

L'attività dell'Area Editoria è stata articolata nel seguente modo:

### Attività editoriale 2011

L'Area Editoria si occupa principalmente della progettazione, realizzazione, stampa e diffusione delle opere e pubblicazioni che discendono dai progetti di ricerca condotti dall'Istituto.

In base al piano pubblicazioni, redatto dallo scrivente ufficio su indicazioni dei responsabili di progetto, nel corso del 2011 sono state realizzate **39 pubblicazioni**, per le quali:

- l'ufficio grafico ha curato la progettazione, l'impaginazione grafica e l'invio alla stampa tipografica
- la segreteria di redazione ha curato la correzione delle bozze, nonché la distribuzione e diffusione delle opere.

L'area editoria ha seguito tutte le pubblicazioni periodiche dell'Istituto come l'Annuario, "il Commercio con l'estero dei prodotti agroalimentari", i volumi della collana Studi&Ricerche intrattenendo i rapporti con la casa editrice ESI, e ha curato la realizzazione degli opuscoli informativi Itaconta 2011, nelle varie versioni multilingua, distribuiti da Agrisole.

L'ufficio grafico si è inoltre occupato delle seguenti attività:

- progettazione del logotipo e realizzazione grafica di tutto il materiale del seminario Rete Rurale/Roma Forest.
- Progettazione e realizzazione grafica del materiale per i seminari dell'Osservatorio Foreste
- Ideazione del Logo "Cooperazione tra aree rurali" e applicazione del logo per *study visit* e preparazione dei materiali per il "tavolo di partenariato" nell'ambito della RRN (poster e schede)
- Ideazione del logo Edi rurale
- Realizzazione del logotipo per concorso nazionale "buoni esempi di sviluppo rurale" Task Force Buone Prassi ambito RRN.
- ideazione grafica e realizzazione del Bollettino trimestrale on line Agritrend 2011
- Aggiornamento della grafica del sito e dei sottositi INEA
- Aggiornamento di tutta la modulistica interna

L'area editoria si è inoltre occupata della progettazione grafica e della realizzazione di inviti, brochure, poster e materiale divulgativo necessari per le manifestazioni esterne dell'Istituto,

organizzate nel corso del 2011. In particolare, ha curato tutta la parte organizzativa della manifestazione legata ai 150 anni delle bonifiche, progettando e allestendo una mostra storica fotografica della Bonifica idraulica realizzata su più di 40 *roll up* espositivi.

### Comunicazione

L'Ufficio Comunicazione INEA nel corso del 2011, in ottemperanza al Piano Triennale della Ricerca, ha messo a punto e organizzato quelle iniziative volte a migliorare l'interlocuzione con l'esterno con l'obiettivo di incrementare la diffusione dei risultati della ricerca e la loro fruibilità.

Nello specifico, il Bollettino on-line dell'INEA, *La terra in cammino*, si conferma essere un appuntamento regolare con informazioni aggiornate e fruibili, ricevendo fin dal numero 0, uscito nel dicembre 2007, numerosi apprezzamenti dagli addetti ai lavori. Il Bollettino ha continuato a sviluppare la sua attività raccogliendo, in forma giornalistica, le principali notizie dell'attività dell'Istituto.

Il Bollettino INEA viene inviato ad una mailing list mirata di circa 1800 destinatari, che a vario titolo si occupano di agricoltura, a cui si sono aggiunti circa un centinaio di nuovi utenti grazie ad uno strumento per l'iscrizione creato *ad hoc* sul sito internet.

L'Ufficio Comunicazione ha sviluppato nel corso del 2010 le seguenti attività:

- Presentazione del Piano di comunicazione dell'Istituto;
- Relazioni istituzionali con il Mipaaf;
- Relazioni istituzionali con l'Ufficio Stampa;
- Relazioni istituzionali con l'ISPRA - rapporti con l'Ufficio Stampa;
- Relazioni istituzionali con MIUR - incontro con Mario ALI' DG Internazionalizzazione della ricerca;
- Progettazione e predisposizione del percorso formativo in comunicazione, scaturite da numerose riunioni svoltesi con i referenti di Impact (Andrea Minoni e Alessandro Mosca);
- Coordinamento della attività e della realizzazione di 3 inserti (uno afferente alla gara del 2010, due afferenti alla gara del 2011, il terzo è in fase di realizzazione nel 2012), editi e divulgati dalla rivista *Agricole*. I quaderni prodotti sono stati:
  - Agricoltura, ambiente e società;
  - Il rapporto sullo stato dell'agricoltura;
  - L'agricoltura italiana conta in italiano ed in inglese;
- Attività di Ufficio Stampa;
- Rinnovi di accordi specifici con operatori dell'informazione: agenzie stampa e network radiofonici;
- Predisposizione e organizzazione delle due conferenze stampa per le attività dell'Istituto con l'Università delle Marche in data 8 aprile e 7 settembre;
- Coordinamento dell'aggiornamento dei contenuti del sito internet dell'Istituto, uniformando ed omogeneizzando i contenuti on-line;
- Predisposizione sistematica dell'elenco bibliografico dei nuovi prodotti editoriali da inserire nella "Rivista di *economia agraria*".
- 

### Comunicati Stampa

L'Ufficio Comunicazione, attraverso l'attività dell'Ufficio stampa, è stato altresì di supporto nelle iniziative dell'Istituto grazie alla redazione e alla diffusione di **comunicati stampa**, mantenendo i rapporti con i media in occasione delle manifestazioni esterne.

Comunicati stampa prodotti:

1. mercoledì 07 dicembre 2011  
*L'INEA partecipa al forum la sfida energetica alla sostenibilità del benessere*
2. martedì 15 novembre 2011

- Siglata la convenzione fra INEA e la provincia autonoma di Bolzano*
3. venerdì 11 novembre 2011  
*La PAC e lo sviluppo rurale post 2013: un primo confronto interregionale sugli scenari per l'agricoltura*
  4. giovedì 10 novembre 2011  
*L'INEA partecipa al primo Forum Nazionale dell'Agroalimentare*
  5. mercoledì 02 novembre 2011  
*L'INEA a FieraCavalli*
  6. mercoledì 12 ottobre 2011  
*Dall'OCM ortofrutta proposte per la nuova PAC*
  7. lunedì 10 ottobre 2011  
*SIRIUS: i ricercatori si incontrano a Roma al Second Plenary Meeting*
  8. martedì 04 ottobre 2011  
*Perdita di biodiversità: una risposta dai Consorzi di Bonifica*
  9. mercoledì 28 settembre 2011  
*Siglata oggi convenzione INEA e Symbola*
  10. mercoledì 21 settembre 2011  
*L'INEA entra a far parte dei centri di competenza della protezione civile*
  11. martedì 20 settembre 2011  
*Instabilità dei mercati e sostegno ai redditi nella nuova politica agricola comunitaria: gestire i rischi e stabilizzare i redditi*
  12. lunedì 25 luglio 2011  
*L'INEA presenta il Rapporto sullo Stato dell'Agricoltura*
  13. venerdì 22 luglio 2011  
*Firmata la convenzione fra INEA e KREI, Korea Rural Economic Institute*
  14. venerdì 15 luglio 2011  
*Il mercato fondiario e degli affitti in Italia nel 2010*
  15. mercoledì 22 giugno 2011  
*Sfide per il settore forestale: sviluppo rurale e ambiente*
  16. lunedì 20 giugno 2011  
*Una nuova fiscalità per le imprese agricole: sfide e problemi aperti*
  17. giovedì 09 giugno 2011  
*Spesa agricola regionale e federalismo fiscale*
  18. mercoledì 08 giugno 2011  
*Consiglio scientifico INEA: ricerca orientata a questioni primarie del Paese*
  19. mercoledì 01 giugno 2011  
*Spesa agricola regionale e federalismo fiscale. Problemi di determinazione dei fabbisogni finanziari*
  20. lunedì 16 maggio 2011  
*Il Ministro Francesco Saverio Romano premia i vincitori del concorso "i fantastici super 4 acqua, clima, biodiversità ed energia, insieme per lo sviluppo rurale"*
  21. giovedì 28 aprile 2011  
*Firmata convenzione INEA e WWF Italia*
  22. mercoledì 13 aprile 2011  
*Audizione al Senato del Presidente dell'INEA Tiziano Zigiotto*
  23. mercoledì 06 aprile 2011  
*CDA INEA: l'ente farà da liaison con mondo accademico e mondo delle imprese*
  24. mercoledì 06 aprile 2011  
*Tiziano Zigiotto a Vinitaly*
  25. martedì 05 aprile 2011  
*Rural4Kids a RomaCavalli*
  26. mercoledì 23 marzo 2011  
*Tiziano Zigiotto nuovo Presidente dell'INEA*

27. lunedì 21 marzo 2011

*Mercato volontario per la compensazione della CO<sub>2</sub>: opportunità per il settore agro-forestale?*

28. mercoledì 26 gennaio 2011

*Le prospettive finanziarie dell'UE e le implicazioni per l'agricoltura italiana della PAC oltre il 2013*

#### **Manifestazioni fieristiche**

L'Istituto negli ultimi anni ha partecipato alle principali manifestazioni fieristiche nazionali usufruendo di un punto informativo nell'ambito del padiglione istituzionale del Mipaaf. La partecipazione non è stata limitata all'invio di materiale divulgativo, ma per ogni evento è stata organizzata e garantita la presenza di personale o della sede nazionale o delle sedi regionali ospitanti la fiera. L'Istituto ha partecipato alle seguenti manifestazioni fieristiche:

- VINITALY 7-11 aprile a Verona
- CIBUS 15-17 aprile a Parma
- TUTTOFOOD 8-11 maggio a Milano
- SLOWFISH 27-30 maggio a Genova
- SANA 8-11 settembre a Bologna
- MACFRUT 5-7 ottobre a Cesena
- FIERA CAVALLI 4-6 novembre a Verona
- FORUM NAZIONALE DELL'AGROALIMENTARE 11-12 novembre 2011 a Cremona

#### **C) AREA RETE INFORMATICA**

Le attività dell'area informatica svolte nel corso del 2011 possono essere distinte in due fondamentali macroaree. Sono presenti attività senza dubbio ricorrenti che vengono ripetute di anno in anno e attività legate allo sviluppo e alla ricerca di nuovi servizi informatici utili ed a sostegno della ricerca scientifica nel settore economico-agrario.

Tra le attività ricorrenti, così come elencato nel passato, sono state effettuate nell'anno precedente attività riguardanti diverse aree di intervento tecnico. Nello specifico le attività ricorrenti sono:

##### **Connettività**

L'attività è finalizzata alla gestione e miglioramento dei servizi di connettività dell'Istituto verso la rete Internet, Infranet e Intranet. L'allargamento della banda e il miglioramento dell'efficienza della stessa è un presupposto fondamentale al fine di sviluppare servizi informatici più performanti e con un valore aggiunto elevato. Nel corso del 2011 sono state effettuate per la connettività le seguenti attività:

- gestione e manutenzione dei circuiti di collegamento verso Internet, verso la rete SPC (Sistema Pubblico di Connettività) e manutenzione e verifica dei livelli di performance dei collegamenti VPN<sup>2</sup> delle sedi regionali.
- Realizzazione di un circuito di *rete virtuale* per la gestione dei servizi di video conferenza della Rete Rurale Nazionale.

##### **Infrastrutture informatiche**

L'attività è finalizzata alla progettazione e alla gestione degli apparati di rete. Nell'ambito di questa attività è stato presentato un progetto di aggiornamento del centro stella ubicato in sala CED (Centro Elaborazioni Dati). Nel corso del 2011 sono state effettuate le seguenti attività:

- Predisposizione del capitolato tecnico per la realizzazione della gara relativa

<sup>2</sup> Virtual Private Network è una rete di telecomunicazioni privata, instaurata tra soggetti che utilizzano un sistema di trasmissione pubblico e condiviso, come per esempio Internet. Lo scopo delle reti VPN è di offrire alle aziende, a un costo inferiore, le stesse possibilità delle linee private in affitto sfruttando reti condivise pubbliche. Si può vedere una VPN come l'estensione, a scala geografica, di una rete locale privata aziendale che colleghi tra loro siti interni all'azienda stessa variamente dislocati su un ampio territorio sfruttando una rete IP pubblica per il trasporto su scala geografica e realizzando una rete LAN, detta appunto virtuale e privata, logicamente del tutto equivalente ad una infrastruttura fisica di rete (ovvero link fisici di collegamento) appositamente dedicata.



all'acquisto del nuovo centro stella.

- Manutenzione e gestione degli apparati di rete del firewall e di tutti i server di accesso virtuale.
- Creazione ed implementazione delle configurazioni degli apparati di rete.

#### **Gestione help-desk e manutenzione hardware**

L'attività è finalizzata alla assistenza software di tutte le postazioni informatiche dell'Istituto nonché della manutenzione hardware dei PC in possesso dell'Istituto. La gestione dell'attività avviene mediante sistemi informatizzati di ticketing e mediante procedure di inventariazione ed assistenza hardware di tipo collaborativo.

- Attività di tutoraggio e problem solving informatico
- inventariazione e dismissioni macchine
- miglioramento e sviluppo di moduli aggiuntivi per il sistema informatico GLPI di supporto.

#### **Gestione e monitoraggio servizi software di rete**

L'attività è finalizzata alla installazione e gestione dei protocolli<sup>3</sup> HTTP, FTP, DHCP, LDAP, SNMP, SMTP, POP, IMAP nonché dei servizi di name services, antivirus, backup, hosting, firewall, VPN e tutti i servizi di sicurezza proattivi secondo le normative DigitPA (ex CNIPA).

#### **Telefonia VoIP (Voice over IP)**

L'attività finalizzata alla erogazione e gestione del sistema di telefonia digitale (VoIP). L'attività si è prefissato lo scopo di gestire la centrale digitale nonché tutta la rete telefonica digitale della sede centrale e delle sedi regionali.

- Organizzazione controllo ed aggiornamento delle attrezzature VoIP presso l'Istituto Nazionale di Economia Agraria

#### **Web-conference**

Implementazione, diffusione e gestione degli strumenti di web-conference in dotazione presso l'Istituto. L'attività in corso ha previsto anche l'analisi e lo studio di piattaforme di web-conference più economiche ed innovative

#### **Servizi di file repository e file sharing**

L'attività è finalizzata alla gestione ed implementazione di servizi software destinati a migliorare la gestione e il coordinamento dei gruppi di lavoro per la gestione dei progetti di ricerca affidati all'Istituto. Nel corso del 2011 sono stati individuati prodotti e strumenti alternativi rispetto a quelli in utilizzo. Ad esempio è stato sperimentato il prodotto di gestione documentale di tipo Opensource denominato Alfresco, è stata fatta una installazione prototipale del sistema di collaborazione e condivisione documentale prodotto dalla Microsoft denominato SharePoint, infine sono stati sperimentati dei servizi FTP più intuitivi e semplici.

#### **Protocollo informatico**

Nel corso del 2011 si è provveduto a finalizzare le attività relative alla internalizzazione del servizio che erano state tralasciate nel 2010, per cui il progetto di internalizzazione dei servizi di protocollo si è concluso nel 2011. Nell'ambito delle stesse attività si è provveduto a realizzare un progetto di sviluppo e miglioramento dell'interfaccia nonché dei specifici moduli informatici di gestione delle assegnazioni, gestione dei documenti, gestione della posta elettronica certificata e la integrazione dei prodotti di office automation. Su queste tematiche è stato prodotto un capitolato di gara e quindi un progetto finalizzato alla realizzazione di una gara d'appalto. Nel corso dello stesso anno è stata realizzata la gara e si è sottoscritto il contratto. Oltre a tali attività si è provveduto alla gestione della banca dati ed alla manutenzione della stessa, inoltre si è provveduto ad introdurre dei servizi informatici di controllo e monitoraggio dei server che erogano il servizio e si sono studiati in un primo approccio gli strumenti di archiviazione sostitutiva dei documenti.

<sup>3</sup> [http://it.wikipedia.org/wiki/Protocollo\\_di\\_rete](http://it.wikipedia.org/wiki/Protocollo_di_rete)

Per quanto concerne le attività di sviluppo dei servizi informatici, schematicamente è possibile elencarle ed inquadrarle nelle sottoelencate voci:

- attività di sviluppo e realizzazione del nuovo sito e portale dell'Istituto secondo canoni e regole derivanti dal nuovo Codice dell'Amministrazione Digitale.
- Attività di progettazione di nuove piattaforme informatiche a supporto delle attività lavorative effettuate in Istituto. Ad esempio sono stati installati e configurati sistemi di rete con protocolli innovativi del tipo Infiniband a 40Gb/s, si è provveduto alla configurazione e installazione di sistemi di bilanciamento di carico dei servizi a maggiore richiesta di accesso, inoltre è stata realizzata e configurato un accesso remoto alla rete LAN tramite un servizio VPN, infine si è installato e configurato un rilevante numero di macchine virtuali con lo scopo di ridurre i costi ed agevolare la manutenzione dei servizi.
- Sviluppo e realizzazione di nuove attività sistemistiche legate al consolidamento delle buone pratiche di backup e recovery dei sistemi L'area informatica ha provveduto all'acquisto di un complesso sistema di backup su disco della EMC2 capace di effettuare il backup di una grossa quantità di dati ed un successivo ripristino in tempi rapidi in caso di fallimento dei sistemi.
- Stesura dei progetti relativi alla fornitura degli strumenti di backup enterprise. Si sono redatti i progetti successivamente tradotti in capitolato di gara necessario per espletare le procedure di acquisto secondo il metodo dell'offerta economicamente più vantaggiosa.
- Pianificazione e programmazione delle attività riguardanti l'aggregazione dei dati provenienti dai vari server assoggettabili alle procedure di backup
- Analisi di nuove politiche di sicurezza informatica per la difesa proattiva della rete dell'Istituto.
- Analisi e risoluzione delle criticità sorte nel 2011 sul firewall<sup>4</sup> e sulla rete dell'Istituto.
- Coordinamento delle risorse umane e dei mezzi informatici adibiti al mantenimento della produttività delle attività generali dell'Istituto.
- Sviluppo di procedure informatiche tese al miglioramento della comunicazione e formazione del personale
- Analisi di metodi alternativi di gestione del servizio di ticketing informatico dell'Istituto. Precisamente si è analizzata la possibilità di individuare un elenco di scelta obbligatoria dei vari possibili interventi informatici evitando all'utente generico di introdurre nelle caselle di testo una propria e soggettiva individuazione del problema.
- Progettazione di strumenti di controllo e monitoraggio dei sistemi e delle infrastrutture informatiche.
- Studio delle buone prassi informatiche per il consolidamento dei servizi di efficienza e risparmio energetico.
- Studio di procedure ed analisi informatiche legate ai metodi di dematerializzazione della carta.
- Individuazione e progettazione dei sistemi di firma elettronica e digitale.
- Studio di strumenti informatici mirati alla facilitazione del lavoro collaborativo.
- Corsi di formazione.

#### **D) ALTRE ATTIVITA'**

##### **Ufficio Relazioni con il Pubblico (URP)**

<sup>4</sup> In Informatica, nell'ambito delle reti di computer, un firewall (termine inglese dal significato originario di parete refrattaria, muro tagliafuoco, muro ignifugo; in italiano anche parafuoco o parafiamma) è un componente passivo di difesa perimetrale che può anche svolgere funzioni di collegamento tra due o più tronconi di rete.

Usualmente la rete viene divisa in due sottoreti: una, detta esterna, comprende l'intera Internet mentre l'altra interna, detta LAN (Local Area Network), comprende una sezione più o meno grande di un insieme di computer locali. In alcuni casi è possibile che si crei l'esigenza di creare una terza sottorete detta DMZ (o zona demilitarizzata) adatta a contenere quei sistemi che devono essere isolati dalla rete interna ma devono comunque essere protetti dal firewall.

L'Ufficio per le Relazioni con il Pubblico ha svolto un lavoro di interconnessione degli utenti con il personale dell'Istituto, sia per funzioni di ricerca che per funzioni amministrative. Di rilievo la ricorrenza sempre più frequente delle richieste di informazioni, dati e statistiche inerenti il mercato fondiario.

#### **Ufficio Rapporti Internazionali**

Con riferimento alla attività OCSE, si riferisce che, in relazione al supporto tecnico-scientifico richiesto dal Ministero dell'Agricoltura per la lettura e l'analisi della documentazione trasmessa, la produzione di dati ed elaborati, la redazione di rapporti, la partecipazione agli incontri (dei Comitati e dei Gruppi di Lavoro che si svolgono prevalentemente a Parigi su base annuale), sono state svolte regolarmente secondo la programmazione effettuata per l'anno 2011 così come concordata con il Ministero e approvata dalla direzione dell'ente (v. allegato)

Va considerato che nel corso dell'anno sono cresciuti i compiti affidati ed è sensibilmente aumentata la partecipazione attiva dei ricercatori e degli esperti INEA. In particolare, nell'ambito dei rapporti istituzionali con l'OCSE, c'è stato un maggior coinvolgimento che ha permesso di ritagliare per l'ente, presso le direzioni del Ministero stesso e degli altri Istituti coinvolti, un profilo di elevata competenza sulle questioni del commercio, delle politiche agricole, dell'agro-ambiente, dello sviluppo rurale. Questo ha permesso all'ente di proporsi come soggetto promotore di iniziative congiunte tra OCSE e i diversi Ministeri (dell'Ambiente, Ministero dell'Agricoltura, Ministero delle attività produttive) per la progettazione e la realizzazione di attività di alta visibilità per l'ente e per il Paese.

#### **CALENDARIO APPUNTAMENTI OCSE 2011 PER MATERIA**

2011	EVENTI	LUOGO	ENTE
18 febbraio	WP-BWE	Parigi	OECD
1-3 marzo	Working Party on Agricultural Policies and Markets (53 <sup>rd</sup> session)	Parigi	OECD
10-11 marzo	Working Party on Biodiversity, Water and Ecosystems	Parigi	OECD
7-8 aprile	Network for Farm Level Analysis (7 <sup>th</sup> meeting)	Parigi	OECD
30 maggio-1 giugno	Working Party on Agricultural Policies and Markets (54 <sup>th</sup> session)	Parigi	OECD
8 giugno	Joint Working Party on Agriculture and Trade (65 <sup>th</sup> session)	Parigi	OECD
15-17 giugno	Conference on Agricultural Knowledge Systems	Parigi	OECD
20-21 giugno	Committee for Agriculture (156 <sup>th</sup> session)	Parigi	OECD
27-29 giugno	Joint Working Party on Agr. and Env. (32 <sup>nd</sup> session)	Parigi	OECD
30 giugno-1 luglio	Workshop on Evaluating Agri-Environmental Policies	Brawnsweig	vTI
12 to 13/9/2011	Global Forum on the Knowledge Economy: Better innovation policies for better lives	Parigi	OECD
13 to 13/9/2011	Food Chain Analysis Network	Parigi	OECD
10-12	Joint Working Party on Agr. and Env. (32 <sup>nd</sup> session)	Parigi	OECD

ottobre			
25-26 ottobre	Global Forum on Environment: making water reform happen	Parigi	OECD
27-28 ottobre	WP-BWE	Parigi	OECD
3-4 novembre	Network for Farm Level Analysis (8 <sup>th</sup> meeting)	Parigi	OECD
3-4 novembre	Co-Operative Research Programme (CRP) Scientific Advisory Body	Parigi	OECD
8-9 novembre	Global Forum on Trade, Conference on Trade, Jobs and Inclusive Growth, International Collaborative Initiative on Trade and Employment (ICITE)	Parigi	OECD
9-10 novembre	Trade Committee (158 <sup>th</sup> Session)	Parigi	OECD
14-16 novembre	Working Party on Agricultural Policies and Markets (55 <sup>th</sup> session)	Parigi	OECD
17-18 novembre	Joint Working Party on Agriculture and Trade (66 <sup>th</sup> session)	Parigi	OECD
28 novembre	Global Forum on Agriculture	Parigi	CC 9
29-30 novembre	Committee for Agriculture (157 <sup>th</sup> session)	Parigi	CC 9
1 dicembre (tbc)	Co-Operative Research Programme (CRP) Governing Body	Parigi	OECD
5-7 dicembre	Joint Working Party on Agriculture and the Environment (33 <sup>rd</sup> session)	Parigi	OECD

### Servizio Traduzioni

Nella sua attività l'INEA sempre più frequentemente si è rivolta, per la traduzione di testi, volumi o anche siti e sottositi (vedi ad esempio l'annuario, Itaconta, Rica e Gaia) a collaborazioni Free lance.

In questi ultimi anni poi con determina del direttore generale (n.621 del 16/12/2009) è stato affidato allo Studio Moretto Group S.r.l. mediante procedura negoziata previa gara, il servizio di traduzione dall'Italiano all'inglese, per un numero di 750 cartelle. Tali cartelle sono poi state utilizzate per la traduzione di testi e volumi, nonché per la revisione di testi già di lingua inglese e per la traduzione del sito aziendale.

Nello specifico il servizio di traduzione è stato così utilizzato dai diversi servizi:

Serv. 1	n°C	Servi. 2	n°C	Serv. 3	n°C	Serv. 4	n°C	Serv. 5	n°C	Regionali	n°C	750,00
	144,18		252,8		128,2		23,51		171		29,76	0,57

Durante l'anno la richiesta di traduzioni si è intensificata tanto da rendere necessaria una procedura negoziata diretta con lo Studio Moretto Group s.r.l (secondo l'art.9 punto 2 del Regolamento delle spese in economia) che ci ha concesso di ampliare il numero delle cartelle di 310, al medesimo importo.

Per consentire il totale utilizzo delle nuove cartelle è stato poi necessario effettuare una estensione temporale delle prestazioni contrattuali del servizio di traduzione che è terminato il 30 Settembre 2011.

I servizi hanno così usufruito della restante parte del cartelle:

Serv. 1	Serv. 2	Serv. 3	Serv. 4	Serv. 5	Reg.	310
	73	176	14	0	13	34 0,64

**Corsi Interni**

Considerato l'assiduo utilizzo dei mezzi informatici e dei suoi applicativi nonché la rapida evoluzione dei software, considerato che lo sviluppo di una migliore conoscenza, perfezionamento ed aggiornamento concorre alla crescita professionale e ad una ottimizzazione del lavoro, si è provveduto all'organizzazione di un nuovo ciclo di corsi interni per l'anno 2011/2012. Sono quindi stati contattati tutti i responsabili dei Servizi e delle sedi Regionali che hanno aderito ai corsi proposti e suggerito ulteriori che corrispondessero alle esigenze del personale INEA.

Di seguito uno schema riepilogativo dei corsi:

1	Access 2007
2	Access 2007 avanzato
3	Access 2007 avanzato e VBA
4	Excel 2007
5	Excel 2007 avanzato
6	Word 2007
7	PowerPoint 2007
8	Office 2010
9	Open Office e Open Source
10	Gestione PC, rete e servizi
11	Internet, Intranet e posta elettronica
12	CorsoR: ambiente opensource per l'analisi statistica dei dati
13	Corso SQL base
14	SQL Management Studio 2008
15	Programmazione in VB Net-Microsoft visual studio express 2010
16	SPSS
17	Archiviazione documentazione tramite protocollo informatico
18	Corso avanzato protocollo informatico
19	Requisiti bibliografici per l'editoria dei libri a stampa
20	Ricerca bibliografica nell'OPAC della biblioteca (Online Public Access Catalog)

Il numero totale dei partecipanti è di circa 180 iscritti. Visto il numero complessivo dei partecipanti e la tipologia delle sale disponibili è stata allestita la sala cinema nella sede di Roma per lo svolgimento dei corsi.

Il corso di Programmazione in VB net-Microsoft Visual Studio Express 2010 della durata di tre giorni si è svolto nella sede della Basilicata; così come i corsi SQL di una giornata ed SQL Management Studio 2008 di due giorni si sono svolti nella sede di Padova.

Tutti i corsi sono stati tenuti da personale interno e sono costituiti da una parte teorica ed una parte pratica di esercitazioni con un test finale. Alcuni dei corsi così come previsto saranno svolti o ripetuti nell'anno 2012.

**Progetti di ricerca in corso:****• SIRIUS**

Partecipazione nell'ambito del 7° Programma Quadro Europeo della Ricerca in qualità di partner al progetto denominato SIRIUS (Sustainable Irrigation water management and River-basin governance: Implementing User-driven Services),

all'interno di un Consorzio di 18 partner che vede il coinvolgimento di numerose Istituzioni di ricerca a livello internazionale. Il progetto ha una durata di 36 mesi.

**Progetti presentati:**

- IGeOSS - Informazione geografica e statistiche spaziali in ambito agro-ambientale ed economico-agrario (Progetto interno finanziato da INEA)
  - Progetto finalizzato alla armonizzazione e diffusione dei dati di natura geografica prodotti da INEA ed alla valorizzazione delle metodologie di analisi basate sull'utilizzo di dati geografici.
- Log Management (Progetto interno finanziato da INEA)
  - Progetto finalizzato all'adempimento al Provvedimento del Garante della Privacy "Misure e accorgimenti prescritti ai titolari dei trattamenti effettuati con strumenti elettronici relativamente alle attribuzioni delle funzioni di amministratore di sistema" (G.U. n. 300 del 24 dicembre 2008).
- MARSALa 2012 (Progetto finanziato da ISTAT)
  - Progetto finalizzato al calcolo dei consumi irrigui delle aziende agricole italiane sulla base dei risultati del Censimento Generale dell'Agricoltura 2010.
- NAGRIPES (Progetto finanziato da Eurostat)
  - Progetto finalizzato alla realizzazione di una metodologia ed alla produzione di statistiche a livello nazionale sull'uso non-agricolo dei pesticidi
- NAPA (Progetto finanziato da Eurostat)
  - Progetto finalizzato alla stima del contenuto di Azoto e Fosforo nei prodotti agricoli.
- Presentazione del progetto "Information and Communication Technologies (ICT) for rural development: challenges and opportunities" nell'ambito del programma europeo COST
- Presentazione del progetto : "Combined Naturalistic use of water Storage for agriculture production and recreation" nell'ambito del programma europeo ENPI

**Publicazioni**

1. Nino P., Lupia F., Altobelli F., Vanino S., Namdarian I., Vuolo F., De Michele C., Natalizio M. (2011). La stima dei fabbisogni irrigui a scala aziendale e consortile mediante tecniche di Osservazione della Terra. *Rivista Geomedia n. 5/2011*.
2. Nino P., Lupia F., Altobelli F., Vanino S., Namdarian I. (2011). Tools for Crop Water Irrigation Assessment: Two Italian Examples. *Proceedings of 5th International Conference on Information and Communication Technologies in Agriculture, Food and Environment (HAICTA 2011) September 8-11, 2011, Skiathos Island, Greece*
3. Altobelli F., Lupia F., Vanino S., Namdarian I. (2011). Building of national database on water volume consumption for rice cultivation. *Italia Journal of Agrometeorology - Rivista italiana di agrometeorologia Anno 16-n.1- Gennaio 2011. Patron editore, Bologna. ISSN 2038-5625*
4. Altobelli F., Nino P., Lupia F., Vanino S., Namdarian I., Vuolo F., De Michele C., (2011). Sirius – Un caso di applicazione de servizi GMES per la stima dei fabbisogni irrigui a scala aziendale e consortile. *Agli Atti del XIV Convegno Nazionale di Agrometeorologia, Agrometeorologia per l'azienda agraria - Bologna 7-8-9 Giugno 2011. ISBN 978-88-555-3118-4.*
5. Bellini G., Lupia F., De Santis F., (2011). Water use for irrigation purpose in agriculture: the integration of a modelling approach and the sixth agriculture census survey. *Atti del Convegno intermedio SIS 2011 - (CS8) How and why census of agriculture change.*
6. Napoli R., S. Vanino, a cura di, (2011). Valutazione del rischio di salinizzazione dei suoli e di intrusione marina nelle aree costiere delle regioni meridionali in

relazione agli usi irrigui. INEA- Collana Gestione Risorse Idriche, ISBN 978-88-8145-2194.

7. F. Vuolo, C. De Michele, F. Altobelli and P. Nino. (2011). SIRIUS project: GMES services and irrigation water management application. SPIE REMOTE SENSING. Atti del convegno. 9- 22 Settembre. Praga, Repubblica Ceca, 2011.
8. P. Nino, P. Guarino (2011) – La valutazione delle perdite nelle reti irrigue in pressione: un'esperienza di campo. INEA rapporto irrigazione. ISBN 9788887452132.

#### **Organizzazione e partecipazione a convegni, seminari workshop**

- ✓ Altobelli F., P. Nino (2011). "La gestione sostenibile dell'irrigazione attraverso i sistemi GMES: il progetto SIRIUS". Riunione del GRUSI – Gruppo Studi Irrigazione. CNR, Roma 10/01/2012.
- ✓ 7-9/6/2011 Convegno AIAM Bologna;
- ✓ 6/7/2011 Organizzazione e partecipazione al Primo Regional Meeting del progetto SIRIUS;
- ✓ 11-14/10/2011 Organizzazione e partecipazione al Second Plenary Meeting del progetto SIRIUS;
- ✓ 7/10/2011 Organizzazione e partecipazione al seminario "Utilizzazione naturalistica degli invasi a prevalente uso irriguo - metodologia, analisi, linee guida";
- ✓ 14/6/2011 partecipazione al Convegno "Protocollo intesa tra agenzia del territorio e MIPAAF opportunità per i Consorzi di Bonifica". Roma.

#### **Collaborazione con il Servizio 2**

Progetto RMS "L'impiego degli immigrati in agricoltura nelle Regioni in convergenza" (Vanino, Ruscio, Barberio)

Obiettivo del lavoro è la costruzione di un datawarehouse che consenta il monitoraggio dell'impiego degli immigrati in agricoltura nelle regioni italiane in convergenza.

#### **Collaborazione con il Servizio 3**

La collaborazione con il Servizio 3 si è realizzata partecipando al progetto "Codice Forestale Camaldolese, la ricerca delle radici per lo sviluppo sostenibile"; la partecipazione è ancora in corso.

#### **Collaborazione con il Servizio 4**

- Progetto REL 2 – (Altobelli)
  - Acqua ed energia: potenzialità di impiego delle energie "verdi" nella gestione dell'irrigazione e come strumento per la lotta al cambiamento climatico in agricoltura.
- Progetto "Montaguto" – (Lupia, Taddei, Bonati)  
Realizzazione di un progetto preliminare per il ripristino ai fini agricoli delle aree interessate dai cumuli di riporto della frana di Montaguto (AV). – Progetto commissionato dal Dipartimento di Protezione Civile.
- Progetto REL 2 - (Lupia)  
Studio ed implementazione di un geocatalogo per la raccolta e diffusione di dati geografici e relativi metadati in conformità agli standard ISO 19115
- Progetto REL 2 - (Nino, Lupia)
  - Costruzione di un archivio di serie storiche di dati meteorologici (Tmax, Tmin, P) disponibili per le regioni meridionali;
  - Costruzione di un archivio di simulazioni climatiche e scenari futuri

- Sviluppo di un modello previsionale per la stima dell'ETO, con il metodo delle Reti Neurali Artificiali e l'Analisi dei Segnali
- Elaborazione di una proposta metodologica per valutare l'impatto dei Cambiamenti Climatici sui principali schemi irrigui delle regioni meridionali;
  - Creazione di librerie di indicatori di deficit idrico per le aree agricole italiane, nello specifico indicatori di anomalia di temperatura e precipitazione attraverso la comparazione di dati climatici futuri rispetto alla *baseline* del clima corrente (1950-2000)
  - Analisi delle variazioni di evapotraspirazione al fine di poter calcolare la variazione delle richieste idriche delle principali colture irrigate rispetto al clima corrente
  - Contributo alla realizzazione di una metodologia per l'estrapolazione di dati di evapotraspirazione futura (2050-2100) attraverso l'utilizzo di reti neurali (ANN)
- Progetto REL 2 - Sottoprogetto: Interoperabilità - Servizi OWS (OGC Web Service) (Vanino)  
Scopo di questa attività è quello di rendere pubblici i dati geografici prodotti dall'INEA nell'ambito del progetto REL ed in una fase successiva quelli prodotti all'interno di altri progetti di ricerca. I dati geografici sono stati pubblicati attraverso servizi web sviluppati con standard OGC (Open Geospatial Consortium) in particolar modo usando i servizi WMS (Web Map Service), WFS (Web Feature Service).
- Progetto ISOBIO – (Nino, Vanino). Elaborazione di una proposta metodologica al fine di Individuare degli Indici/Indicatori di sostenibilità territoriale dell'agricoltura biologica al fine di produrre una mappa di Compatibilità Ambientale per l'Agricoltura Biologica che consenta di:
  - definire le aree dove è più alta la compatibilità ambientale (maggiore disponibilità di risorse naturali di elevata qualità), economica e sociale per l'agricoltura biologica;
  - individuare le aree dove tale compatibilità è più bassa sotto il profilo della quantità/qualità delle risorse naturali. Queste tuttavia sono aree dove l'agricoltura biologica può contribuire forse in maniera più apprezzabile al miglioramento delle stesse condizioni ambientali;
  - 'mappare' la concentrazione/dispersione attuale dell'agricoltura biologica, verificando eventuali tendenze future indotte dal sistema di incentivi.

#### Collaborazione con la Sede Regionale Lazio

La collaborazione con la Sede Regionale Lazio si è realizzata su tematiche inerenti l'Ambiente e le Risorse Idriche. La partnership si è sviluppata nell'ambito della convezione stipulata tra INEA e Agenzia Regionale per lo Sviluppo e l'Innovazione dell'Agricoltura del Lazio (ARSIAL) finalizzata allo svolgimento di attività relative a studi, ricerche e analisi nell'Ambito dell'Intervento A.1.1. della Misura 5.1.1. "assistenza tecnica" del PSR del Lazio 2007-2013.

#### Risorse umane 2011

Nel 2011 hanno prestato servizio presso la sede centrale 34 persone.

La situazione del personale risulta essere la seguente:

	Profilo professionale							
	Ric/Tec I liv	Ric/Tec II liv	Ric/Tec III liv	Ric/Tec IV liv	CTER	CAM	OT	Totale
Risorse umane presso la sede								
Tempo Indeterminato	3		1		5	1	2	12



Tempo Determinato			6		3	3		12
Cococo			6		3	1		10
<b>Totale</b>	<b>3</b>		<b>13</b>		<b>10</b>	<b>5</b>	<b>2</b>	<b>34</b>

**SEDI REGIONALI****ABRUZZO**

1. **Organizzazione e gestione operativa della rete RICA-REA a livello regionale:** questa attività di tipo ricorrente, anche nel 2011 ha richiesto il consueto supporto operativo e metodologico all'Agenzia Regionale dei Servizi di Sviluppo (ARSSA) della Regione Abruzzo che ha curato le attività di rilevazione attraverso una apposita convenzione con l'INEA. In particolare la sede regionale si è occupata del *monitoraggio, del controllo, dell'elaborazione e della diffusione* dei dati rilevati nell'ambito della RICA regionale. Un'attività molto importante della rete regionale è il coordinamento operativo di 30 tecnici rilevatori dell'ARSSA per le attività di rilevazione sia per l'indagine RICA sia per altre indagini annuali condotte dall'Istituto. Attività che si concretizzano nell'organizzazione dei corsi di formazione, help desk, supporto tecnico e metodologico in relazione al tipo di indagine, verifica dei dati rilevati, restituzione dei risultati contabili alle aziende agricole del campione. Nel 2011 sono state realizzate e completate le fasi di raccolta, controllo e valutazione dei dati rilevati per l'esercizio contabile 2010 con il programma *GATA*. Nell'ambito della rete RICA nazionale, la sede regionale dell'Abruzzo coordina le attività di caricamento e controllo formale degli archivi RICA di tutte le sedi regionali sul portale della *FADN europea*, oltre ad effettuare la manutenzione delle procedure di estrazione trasformazione e caricamento dei dati della scheda aziendale comunitaria. Tale attività ha richiesto nel 2011 un grosso impegno da parte della sede regionale, in particolare per la manutenzione delle procedure e il supporto tecnico operativo a tutti i referenti RICA regionali dell'INEA.
2. **Progetto GATA:** nel corso del 2011 le attività di questo progetto, realizzato all'interno del progetto RICA nazionale, hanno impegnato notevolmente i dipendenti e i collaboratori della sede regionale. Occorre evidenziare che presso la sede regionale per l'Abruzzo opera il Team di Sviluppo (TdS) che si occupa della progettazione ed implementazione metodologica ed informatica di tutte le procedure software non solo del progetto GATA. Attività sia di manutenzione ordinaria che evolutiva di un numero crescente di applicazioni software. Il TdS ha fornito nel corso del 2011 un servizio di *help-desk* quotidiano a tutti gli utenti di GATA, sia interni che esterni alle rete RICA. Per offrire in modo efficiente ed efficace il supporto di assistenza tecnica, il TdS ha realizzato e perfezionato all'interno del sito web di GATA [www.gata.inea.it](http://www.gata.inea.it) (sito riprogettato del 2010 e pubblicato nel 2011), un sistema di assistenza tecnica che utilizza le più moderne tecnologie software di gestione delle segnalazioni e dei contatti. Tutte le attività di assistenza tecnica vengono effettuate quindi esclusivamente attraverso le procedure web, con notevole economia per l'Istituto. Nel nuovo sito sono stati resi disponibili una serie di servizi agli utenti: il *forum*, il servizio di *assistenza online*, gestione *ticket*, *questionari auto valutativi*, *glossario dei termini*, ecc. Nell'ambito della manutenzione di GATA, nel corso del 2011 sono stati creati e aggiornati i seguenti moduli: *gestione degli archivi*, *gestione dei bilanci di settore*, *aggiornamenti automatici dei programmi*, ottimizzazione delle *reportistica*, ecc. Nel corso del 2011 è stato riprogettato il programma denominato *EDA* (Elaborazione Dati Avanzata), utilizzato per l'estrazione e la creazione degli output istituzionali quali *Scheda CE*, *Tracciato REA-Istat*, *Banda Dati Regionale*. Nel nuovo programma EDA è stata sviluppata una funzionalità (EDA - Manager) che consente una manutenzione più ordinata, semplificata ed ottimizzata dei processi ETL, permettendo la creazione di nuovi tracciati. Nel corso del 2011 sono stati sviluppati nuovi pacchetti di controlli dei dati aziendali, attraverso il programma *GATATEST* (software in corso di miglioramento da parte del TdS). Nell'ambito del progetto GATA sono stati organizzati diversi incontri, anche in modalità telematica (utilizzando Skype) con i gruppi di lavoro INEA che si occupano dei diversi aspetti della metodologia contabile. La sede regionale ha contribuito alla stesura di alcuni documenti metodologici ed operativi diffusi attraverso il sito internet di GATA. Nel 2011 il programma GATA è stato utilizzato

nell'ambito dell'attuazione di alcune misure strutturali dei PSR regionali (Misure 112, 121, 123 e 311), come ad esempio nella regione Lazio dove al momento della redazione della presente relazione risultano registrati sul sito di GALA e quindi utilizzatori dell'applicazione contabili oltre 800 utenti (liberi professionisti, centri assistenza tecnica, ecc.).

3. **DataWareHouse AREA-RICA:** nel corso del 2011 la sede regionale ha partecipato allo sviluppo del sistema informativo della rete RICA. L'attività di sviluppo e progettazione informatica del DWH viene realizzata dal TdS. Nell'ambito di questa attività il TdS è responsabile della configurazione e manutenzione non solo del *server di sviluppo*, dei *server regionali*, e del *server nazionale* della RICA, ma ha il compito di effettuare la manutenzione ordinaria ed evolutiva di una serie di *banche dati realizzate in ambiente web* per la gestione degli utenti e delle strutture di ricerca e visualizzazione dei dati elaborati dal sistema informativo della rete RICA italiana.
4. **Sviluppo procedure in ambiente web:** nel corso del 2011 sono state ampliate o completate procedure web già esistenti, mentre di altre nuove sono state sviluppate.
  - a. sito web **RICA** [www.rica.inea.it](http://www.rica.inea.it), è stata completata l'implementazione sia la parte pubblica del sito internet (consultazione dinamica di alcune pubblicazioni come ad esempio RICA-FLASH), sia il pannello di controllo per la gestione guidata dei contenuti. I servizi dell'*area riservata* del sito RICA sono stati ulteriormente ampliati. Sono state migliorate le seguenti procedure: *Gestione Incarichi Rilevatori RICA* (consente la gestione automatizzata dei contratti sia ai singoli rilevatori sia agli Enti incaricati), *Banche Esercizi contabili* (per la condivisione dei prodotti ottenuti nella gestione della rete RICA regionale), *Forum RICA* (condivisione di scelte metodologiche, approvazione di proposte e modifiche alle procedure, ecc.), *Gestione documenti gruppi lavoro*, *Gestione loghi*.
  - b. **ClassCE**, nel corso del 2011 la procedura di classificazione tipologica delle aziende agricole è stata ampliata con nuove funzionalità. Essa rappresenta uno strumento innovativo a servizio di tutti gli imprenditori agricoli italiani che intendono classificare la propria azienda agricola secondo una metodologia definita a livello comunitario e adattata per l'Italia dall'INEA. In particolare è stata messa a punto una funzionalità che consente agli utenti esterni alla rete RICA di classificare in automatico intere banche dati amministrative contenenti dati strutturali delle aziende agricole. Tale funzione è stata utilizzata nel corso del 2011 dall'Agenzia Regionale Agricola della Regione Friuli Venezia Giulia. Di recente invece un analogo richiesta è pervenuta dalla Regione Val D'Aosta. La procedura consente ai vari utenti della rete RICA (responsabile nazionale, responsabili regionali, singoli rilevatori, referenti ISTAT, ecc.) di monitorare tutte le aziende selezionate per le diverse indagini condotte dall'INEA (RICA, REA, campioni satelliti, ecc.). La procedura Class.CE, nel corso del 2011, è stata pienamente integrata con il programma GAIA (dati tipologici).
  - c. **REA Online**, nel 2011 è stata realizzata la procedura web per la rilevazione dei dati contabili e tecnici dell'indagine REA condotta in modo coordinato con l'ISTAT per la contabilità nazionale. Tale procedura oltre ad agevolare la raccolta efficiente dei dati delle aziende agricole del campione REA, attraverso un sistema unico centralizzato e controllato, l'applicazione è strettamente connessa con la procedura Class.CE. Tale applicazione consente ai referenti RICA regionali di monitorare in tempo reale lo stato della rilevazione dei singoli questionari. Inoltre l'applicazione consente anche agli utenti ISTAT di valutare lo stato di avanzamento dell'indagine, oltre al fatto di esportare con un'unica operazione tutti i dati rilevati a livello nazionale o per singola regione.

- L'applicazione consente inoltre l'importazione dei dati rilevati con i singoli fogli excel (funzione in corso di implementazione).
- d. **Bilancio Semplificato**, nel corso dell'ultimo trimestre del 2011 è stata avviata la progettazione e lo sviluppo di una nuova procedura web che consente, attraverso una rilevazione sintetica dei dati aziendali, di produrre un bilancio aziendale riclassificato INEA (conto economico e stato patrimoniale). Tale procedura ha trovato interesse da parte della Regione Calabria per il supporto alle piccole e medie aziende agricole per l'accesso al credito. Anche la Regione Lombardia ha richiesto la progettazione di una procedura di questo tipo per l'ampliamento dei servizi da fornire alle imprese agricole. Tale procedura potrebbe essere utilizzata anche nell'ambito delle nuove esigenze previste dai futuri regolamenti comunitari della PAC, in particolare per la "valutazione delle perdite di reddito delle aziende agricole", nell'ambito della quale l'INEA sta impostando un sistema per conto del MiPAAF in collaborazione con ISMEA.
  - e. **PAC\_OLIO**, nell'ambito del progetto nazionale del MiPAAF "Piano olivicolo-oleario nazionale", il TdS ha implementato il questionario online per la rilevazione nell'ambito del campione contabile RICA le aziende specializzate in olivicoltura. L'applicazione è strettamente collegata alla procedura Class.CE, attraverso la quale i responsabili assegnano le aziende individuate ai rilevatori impiegati nell'indagine RICA. I risultati dell'indagine saranno inoltre integrati con i dati contabili dell'indagine RICA.
  - f. Nel corso del 2011, il TdS ha continuato a fornire la collaborazione tecnico-informatica al Servizio 5 nella progettazione e realizzazione delle diverse procedure attualmente disponibili nell'area *INTRANET* del portale INEA, sia per la parte generale (*pannello di controllo, gestione utenti, mailinglist, rubrica*), sia per la messa a punto di specifiche procedure: *Schede progetti INEA, Albo Esperti, area Comitato Tecnico Scientifico*, gestione *documentazione amministrativa interna, editoria elettronica*, gestione dell'*Indirizzario delle pubblicazioni* della Biblioteca centrale dell'Istituto. Il TdS anche nel 2011 ha fornito il supporto alla manutenzione ordinaria ed evolutiva dei siti internet delle sedi regionali INEA, anch'essi realizzati presso la sede regionale INEA dell'Abruzzo.
  - g. **ICAAI**, nel 2011 il TdS ha collaborato con il Servizio 4 nella progettazione della metodologia per il calcolo dell'*Impronta Carbonica delle Aziende Agricole Italiane*. Questa nuova applicazione web utilizzerà i dati della RICA per valutare l'incidenza a livello aziendale della produzione di CO<sub>2</sub>. Questa iniziativa, avviata in collaborazione con ISPRA potrebbe rappresentare un utile servizio alle aziende agricole italiana in vista di nuovi scenari della PAC in termini di tutela dell'ambiente.
  - h. **GBEP**, nel 2011 il TdS ha fornito ulteriore supporto tecnico ed informatico al gruppo di lavoro della FAO per la manutenzione ordinaria ed evolutiva della procedura web messa a punto nell'ambito di una collaborazione con il Servizio 4 dell'INEA nazionale.
5. **Indagini e progetti nazionali di interesse regionale**: nel corso del 2011, come di consueto, la sede regionale è stata coinvolta nelle attività di raccolta dei dati e delle informazioni dei seguenti progetti: *Monitoraggio della Spesa Pubblica in Agricoltura; Mercato fondiario e degli Affitti, Immigrati in agricoltura*. La sede regionale è stata impegnata non solo nella fase di raccolta dei dati, ma ha prodotto alcuni report non a stampa che sono stati pubblicati sul sito internet [www.inca.it/sedi\\_regionali/abruzzo](http://www.inca.it/sedi_regionali/abruzzo). Nel 2011 è stato inoltre fornito il supporto alle attività del progetto RHI (programmazione dei fondi previsti per le calamità naturali).

6. **Postazione regionale della RRN:** nel 2011 la sede regionale ha continuato a fornire, nell'ambito della RRN, il supporto alla Direzione Agricoltura della Regione Abruzzo attraverso la propria postazione regionale. Le principali attività svolte dal referente si sono concentrate nel supporto alla stesura della Relazione Annuale di Esecuzione del PSR, e alla revisione di alcuni indicatori per le attività di M&V. La referente regionale dell'INEA ha partecipato alle riunioni delle Task Force della Rete Rurale Nazionale, e ai gruppi di lavoro attivati a livello regionale dalla Direzione Agricoltura. Nel corso del 2011, la postazione della RRN dell'INEA ha consolidato il rapporto di collaborazione con il gruppo di lavoro di una specifica Task Force attivata dal MiPAAF e coordinata da ISMEA, nell'ambito delle azioni di gemellaggio previste dai regolamenti comunitari sullo sviluppo rurale.
7. **Assistenza tecnica ed analisi del PSR Abruzzo 2007-2013:** nel corso del 2011 le attività si sono concentrate nelle attività di monitoraggio delle singole misure del PSR (finanziario, fisico e procedurale), nel supporto tecnico amministrativo ad alcuni uffici della Direzione Agricoltura della Regione Abruzzo, nella predisposizione della Relazione Annuale sullo stato di Esecuzione (RAE), che rappresenta il principale prodotto dell'attività di assistenza tecnica al PSR, supporto tecnico e scientifico alle attività di revisione del Programma di Sviluppo Rurale, predisposizione di una serie di *"manuali delle procedure"* e *"schede di riduzione ed esclusione"* a supporto delle attività di controllo dei pagamenti eseguiti dall'Organismo Pagatore sulle singole misure. Nell'ultimo quadrimestre del 2011 è stata inoltre progettata e realizzata una procedura web, in collaborazione con il TdS, denominata *"Monit-PSR"*, presentata recentemente all'Autorità di Gestione, che consente una raccolta puntuale dei dati e delle informazioni prodotte nelle attività di monitoraggio del PSR, e la verifica da parte dei dirigenti della Direzione Agricoltura dello stato di avanzamento delle singole misure attivate, attraverso un "cruscotto" dei dati monitorati. Le informazioni raccolte e controllate in questo sistema vengono utilizzate sia per la compilazione della RAE, sia a supporto delle attività di valutazione del PSR. Nel corso del 2011 sono stati avviati una serie di incontri con i Gruppi di Azione Locale (GAL) per verificare la possibilità di realizzare specifici focus territoriali sul tema della progettazione di *"distretti agroalimentari di qualità – DAQ"*. Negli ultimi mesi del 2011 è stata predisposta la realizzazione di una pubblicazione a carattere regionale riguardante i dati di sintesi dell'agricoltura abruzzese. Rapporto denominato *"Regio-Conta-Abruzzo 2011"*, che verrà pubblicato nei primi mesi del 2012. Nel 2011 alcuni componenti del gruppo di lavoro del progetto di assistenza tecnica al PSR Abruzzo hanno partecipato alle riunioni del Comitato di Sorveglianza, e agli incontri tecnici organizzati dalla Direzione Agricoltura e dalla RRN. Inoltre, nel corso del 2011 è stata definita in collaborazione con il Valutatore indipendente del PSR l'indagine annuale sulle imprese agricole che hanno beneficiato degli aiuti erogati attraverso alcune misure del PSR, secondo le linee guida emanate dalla RRN (cosiddetta *indagine dei campioni satelliti* con la metodologia GAIA). Negli ultimi mesi del 2011 è stata messa a punto la modalità di verifica, controllo dati e certificazione della tenuta della contabilità delle aziende beneficiarie della misura 112 del PSR per le quali è previsto l'obbligo di produrre una contabilità con metodologia RICA-INEA (GAIA).
8. **Progetto Banca Dati Area a Tutela Naturale:** nel corso degli ultimi mesi del 2011, è stato concordato con il Servizio Ambiente della Direzione Agricoltura della Regione Abruzzo di realizzare una *banca dati online* delle *aree ad alto valore naturale* ricadenti nel territorio della regione Abruzzo. Accordo che verrà formalizzato nei primi mesi del 2012. Tale sistema sarà accessibile a diversi profili di utenti, al fine di individuare i siti per gli interventi di tutela e protezione dell'ambiente con risorse cofinanziate dall'Unione Europea.
9. **Sito web sede regionale:** la sede regionale diffonde i risultati delle attività, svolte in modo autonomo o in collaborazione con i Servizi della Sede nazionale o di altre sedi regionali, attraverso il proprio sito internet [www.inea.it/sedi\\_regionali/abruzzo](http://www.inea.it/sedi_regionali/abruzzo). Nella

sezione "Progetti e attività" sono elencate sia le attività in corso che i progetti chiusi; mentre nella sezione "Pubblicazioni e analisi" sono consultabili le analisi e i lavori a stampa o in formato elettronico prodotti dalla sede regionale. Nella sezione "Organizzazione e contatti" è elencato il personale in servizio presso la sede regionale distinto per profilo e ruolo, per ognuno dei quali sono riportate le diverse attività in cui sono coinvolte le unità lavorative.

## **BASILICATA**

La Sede regionale per la Basilicata è molto radicata nel territorio e tra le Amministrazioni sia regionali che locali. Nel corso degli ultimi due decenni è divenuta sempre più un punto di riferimento istituzionale per la predisposizione di analisi, studi e per attività di consulenza, supporto tecnico e informazione finalizzate alla definizione e attuazione delle politiche territoriali per l'agricoltura, l'ambiente e per lo sviluppo rurale. Inoltre realizza attività di ricerca e indagini attraverso l'elaborazione di propri progetti e/o la partecipazione a progetti promossi dalla Sede nazionale o da altri Enti, nonché le attività istituzionali dell'INEA.

Di seguito si forniscono, nel dettaglio, una disamina delle attività svolte durante l'anno 2011

### **I. Attività istituzionali**

**Rete contabile RICA** – In Regione l'attività di rilevazione è demandata, tramite convenzione all'ALSIA, ente strumentale della Regione. L'INEA partecipa alla formazione dei tecnici, alla verifica dei dati, alla loro elaborazione e diffusione. Nel corso del 2010 sono state rilevate 420 aziende per la RICA e 493 questionari REA con un continuo affiancamento dei tecnici rilevatori sia nella fase di rilevazione, che di controllo dei dati.

**Indagini nazionali** – La sede regionale è coinvolta nella realizzazione di indagini a valenza nazionale, quali l'indagine sul **Mercato fondiario**, quella sugli **Immigrati in agricoltura** ed infine quella sulla **Spesa pubblica in agricoltura**. Ciò ha comportato, negli anni, la creazione di una rete di relazioni e di rapporti, sia con professionisti, che con le organizzazioni professionali agricole, con associazioni che operano nel sociale, con istituzioni locali, per riuscire a cogliere l'andamento di situazioni, quali quella, ad esempio, del lavoro degli immigrati, non sempre percepibile dalla sola analisi dei dati ufficiali.

**Rete Rurale Nazionale (RRN)**. La Sede garantisce una costante attività di collegamento tra il Ministero delle politiche agricole, l'amministrazione regionale e le altre istituzioni locali coinvolte nella implementazione delle politiche per lo sviluppo rurale. Il personale della Sede è impegnato in varie task force (Leader, Giovani, Progettazione integrata, Buone Prassi, Foreste) e gruppi di lavoro (Aiuti di Stato, Progettazione Integrata, Cambiamenti climatici, Strumenti di gestione dell'impresa agricola). In Basilicata è stata attivata una postazione regionale delle Rete Rurale per scambiare e capitalizzare le esperienze tra gli attori rurali regionali e tra le diverse regioni, rafforzare lo scambio di informazioni e l'offerta di servizi agli agricoltori e al mondo rurale. Durante il 2011 l'attività si è espletata, in particolare, nella partecipazione attiva ai gruppi di lavoro.

### **II. Progetti nazionali**

**Progetto GAIA (R11-ED)** – Partecipazione attiva del personale della sede a:

- testaggio delle procedure di controlli aziendali e interaziendali, aggiornamento della modulistica;
- aggiornamento del Manuale e della Guida di riferimento, per gli utenti;
- definizione della metodologia di trasferimento dati nella scheda CE;
- formazione dei tecnici sul software GAIA;
- controllo ed allineamento dei dati di alcune regioni alla scheda Ce.

Il progetto ha individuato, al suo interno, un Comitato Tecnico Scientifico, di cui è parte

attiva la responsabile della Sede Basilicata.

**Responsabilità sociale di impresa (RES)** – Il personale della Sede Basilicata ha partecipato alle attività del gruppo di lavoro che, nel corso del 2011, ha concentrato la propria attività sulla filiera vino, con approfondimenti tematici e territoriali.

**Partecipazione alle attività dell'Osservatorio Foreste:** partecipazione attiva del personale della Sede alle attività di ricerca, rilevazione, monitoraggio, analisi e previsione riguardanti il settore forestale, al fine di poter supportare le attuali e future scelte politiche in ambito ambientale e di sviluppo socio economico. Pubblicazione, sulla rivista Magazine della Rete Rurale Nazionale, di articoli relativi ai Piani Forestali di Indirizzo Territoriale.

**Gruppo di lavoro Foreste:** partecipazione attiva del personale della Sede alle attività di supporto al Ministero per le Politiche Agricole, Alimentari e Forestali per la redazione delle linee guida sulla gestione forestale per i siti di Rete Natura 2000.

**Gruppo di lavoro analisi regionali degli effetti della riforma della PAC** - partecipazione attiva al gruppo, con la predisposizione di simulazioni che, partendo dai dati RICA, tendono a valutare l'effetto, nelle regioni italiane, delle ipotesi di riforma della PAC 2014/2020.

**Attività di supporto e Assistenza Tecnica alla programmazione dei fondi previsti per le calamità naturali:** nell'ambito del progetto il personale della Sede raccoglie le informazioni sull'andamento agro meteorologico ed idrologico degli invasi lucani e del centro - nord, produce, con cadenza trimestrale, una nota sull'andamento climatico e le implicazioni in agricoltura. Dal 2010 è attivamente coinvolto nel coordinamento nazionale del progetto. Viene inoltre redatta la relazione tecnica relativa agli eventi meteorologici straordinari, trasferita al Ministero Agricoltura per la successiva declaratoria dei danni. I dati raccolti ed elaborati sono stati utilizzati per la stesura di articoli e/o paragrafi pubblicati sulla Ineainforma e su Itaconta.

### III. Progetti regionali

La Sede Basilicata ha attivato, nel periodo considerato, diverse convenzioni e protocolli d'intesa sia la Regione Basilicata, nello specifico con il Dipartimento Agricoltura SREM e con il Dipartimento Ambiente, Territorio e Politiche della Sostenibilità, che con Enti territoriali (Comunità Montana Alto Agri) e nazionali (Parco Nazionale dell'Appennino Lucano) sui temi delle politiche di sviluppo agricolo e rurale, della gestione delle risorse forestali e ambientali, dello sviluppo territoriale, della pesca ed acquacoltura.

**Distretto Basilicata Nord Occidentale (codice progetto RNY)** - il comitato promotore del Distretto ha affidato alla Sede regionale alla stesura del documento di analisi, finalizzato al riconoscimento dello stesso da parte della regione. Nel 2011 è iniziata la fase di elaborazione dei dati statistici ed il confronto con gli stakeholders dei vari settori produttivi per l'analisi del territorio e delle sue potenzialità.

**Attività di studio e di supporto metodologico per la realizzazione della progettazione integrata del PSR Basilicata 2007/2013 (codice progetto RHX):** Il progetto ha visto la Sede impegnata in attività di supporto tecnico e metodologico al Dipartimento Agricoltura SREM per la progettazione integrata, sia territoriale che di filiera e di misura, nell'ambito del Programma di Sviluppo Rurale 2007/2013. Nel corso del 2011 è stata realizzata un'attività di supporto alla fase di negoziazione tra i Soggetti proponenti i PIF e il Dipartimento Agricoltura.

Inoltre sono stati prodotti supporti conoscitivi e di analisi sul settore primario, con particolare attenzione ai maggiori comparti produttivi, e ai prodotti tipici lucani e sulla loro possibile valorizzazione. Sono attualmente in fase di stampa i rapporti "Agrobiodiversità e produzioni di qualità in Basilicata" e "Il vino in Basilicata: dinamiche evolutive del comparto tra qualità e mercato".

E' stato prodotto il documento "Le filiere nella programmazione Leader 2007/2013" che, partendo dall'analisi dei PSL presentati dai GAL, ha verificato la presenza di progetti di filiera e ha valutato la possibilità che tale progettazione potesse intercettare le esigenze espresse dal territorio regionale in risposta all'Avviso pubblico per la presentazione di progetti integrati dei parchi e di prossimità, emanato dalla Regione nel dicembre 2009. Nel mese di Novembre 2010 è stato prodotto il documento "L'esperienza Leader+ in Basilicata: i Gruppi di Azione Locale e il territorio". L'analisi riguarda la conoscenza del programma Leader e il livello di partecipazione alle azioni territoriali di animazione, divulgazione e sviluppo dei consiglieri del CdA del Gal, assemblea dei soci, singoli beneficiari e collettività.

**Redazione Piano Forestale Regionale (codice progetto RHZ):** Il Dipartimento Ambiente, Territorio e Politiche della Sostenibilità ha commissionato alla Sede la redazione del Piano Forestale Regionale 2010/2019, principale strumento di indirizzo e di programmazione del settore forestale della Regione Basilicata, che definisce le linee di tutela, conservazione, valorizzazione e sviluppo in ambito ambientale. Nel 2011 è stata completata la fase di analisi dei dati e del materiale cartografico già disponibile inerente la multifunzionalità del settore forestale, la normativa di riferimento, le tematiche trasversali (fattori di rischio ed usi civici), che hanno portato alla realizzazione della prima parte del rapporto e sono state individuate le strategie di intervento identificate attraverso l'analisi swot, il processo di partecipazione con tutti i portatori di interesse del settore forestale. Al momento è in atto la ridefinizione delle competenze in ambito forestale, a seguito dello scioglimento delle Comunità Montane, e ciò ha comportato la richiesta del Dipartimento Ambiente di proroga nella consegna del lavoro, al fine di contemplare anche la nuova governance del comparto.

**Attività di studio e di supporto metodologico per la realizzazione del PON attuazione delle politiche e delle priorità del FEP 2007/2013 (codice progetto RIQ):** Nell'ambito del progetto è stata fornita assistenza al responsabile regionale della gestione sulle piste di controllo del FEP per la stesura del manuale di gestione e controllo. Sono stati inoltre predisposti alcuni approfondimenti necessari alla formulazione dei bandi regionali FEP( Misure 2.1 e 3.5): "Acquacoltura in Basilicata", "I beneficiari dell'Asse IV del FEP 2007/2013"; "Applicazione articolo 92 Reg CE n. 1198/2006 del Consiglio del 27 luglio 2006 relativo al Fondo Europeo per la pesca - Misura 2.3 "Trasformazione e commercializzazione.

**Piano Forestale Territoriale di Indirizzo (PFTI) Comunità Montana "Alto Agri" (codice progetto RHQ):** Nel corso del 2011 è stata completata la redazione del PFTI. I risultati del progetto sono stati presentati in seminari pubblici organizzati sul territorio di competenza.

**Piano Forestale Territoriale di Indirizzo (PFTI) Programma Operativo "Alto Agri" (codice progetto RLY):** Il Programma Operativo (P.O.) Val d'Agri interessa un'area della regione comprensiva del territorio della Comunità Montana Alto Agri e cura la programmazione degli interventi pubblici. Da qui la proposta dell'Inea, concretizzata nella stipula di un'apposita convenzione, di utilizzare lo stesso strumento programmatico, il PFTI, per l'intero territorio oggetto del programma operativo. Le attività nel 2011 hanno riguardato le fasi di rilevazione dei dati, l'implementazione dei data base, la somministrazione di questionari relativi alla partecipazione, consentiranno di avere una comune base informativa e un approccio unitario.

**RETE NATURA 2000 (codice progetto ID):** La Sede è partecipe di una Cabina di regia che, a livello regionale, raccoglie gli Istituti di ricerca operanti su tali tematiche con l'obiettivo di coordinare ed indirizzare la redazione delle misure di tutela e conservazione e dei piani di gestione di siti Natura 2000.



**Campione satellite RICA:** è in atto una convenzione, tra INEA e Dipartimento Agricoltura, Sviluppo Rurale, Economia Montana della Regione Basilicata, finalizzata all'individuazione ed alla rilevazione ed elaborazione dei dati di un campione satellite di aziende, beneficiarie delle misure del PSR 2007/2013, i cui risultati sia economici che produttivi saranno raffrontati con quelli delle aziende RICA per la valutazione delle politiche. Nel corso dell'anno l'attività è stata vincolata ai tempi di approvazione delle istanze di finanziamento sulle misure del PSR, tra i cui beneficiari sarà selezionato, unitamente al Valutatore, il campione da analizzare.

Il personale della Sede, in collaborazione con altri colleghi Inea, ha presentato due papers:

- "Il ruolo di leader nella formazione di capitale sociale a livello territoriale: alcune esperienze", a cura di Di Napoli, D'Oronzio e Verrascina, nell'ambito della XXXII Conferenza Scientifica annuale AISRe - Torino settembre 2011
- "The effects of decoupling on Italian COP sector: an ex-post performance analysis" a cura di De Vivo, Henke, Pupo d'Andrea, Vanni, nell'ambito del 122<sup>nd</sup> EAAE Seminar - Ancona febbraio 2011

Diversi sono stati i convegni e seminari che hanno visto il personale della Sede partecipare in qualità di relatori e/o di organizzatori. Tra questi si ricorda:

1. "Il Piano forestale di indirizzo del P.O. Val d'Agri e del Parco Nazionale dell'Appennino lucano" Villa d'Agri - gennaio 2011
2. "Tutela e valorizzazione del patrimonio forestale della Val d'Agri: il PFIT" Marsico Nuovo - aprile 2011
3. "Il Piano forestale di indirizzo della Comunità Montana. Val d'Agri" Marsicovetere - luglio 2011
4. "2011 Anno internazionale delle foreste" - Rotonda - settembre 2011
5. "Utilizzazione naturalistica degli invasi a prevalente uso irriguo" - Roma - ottobre 2011

Inoltre il personale della Sede ha partecipato alla stesura di pubblicazioni edite dall'INEA sui temi dello sviluppo rurale, del Leader, della responsabilità sociale, dei servizi di sviluppo, della programmazione comunitaria.

La Sede ha proficui rapporti di collaborazione sia con la Regione Basilicata: Dipartimento Agricoltura, Sviluppo Rurale e Economia Montana e Dipartimento Ambiente, Territorio e Politiche della Sostenibilità e gli enti strumentali (ALSIA) che con gli altri enti di ricerca operanti sul territorio, ISAFSA, CRA, CNR, Università degli Studi di Basilicata.

Ad oggi il personale della Sede ammonta a 6 unità a tempo indeterminato, 2 a tempo determinato. Inoltre, in relazione alle attività in essere, vengono attivate collaborazioni coordinate e continuative.

#### CALABRIA

Personale a tempo indeterminato	Sede	Qualifica
Giuseppe Gaudio	Catanzaro	1 Ricercatore
Maria Rosaria Pupo D'Andrea	Catanzaro	1 Ricercatore
Franco Gaudio (Responsabile)	Catanzaro	1 Ricercatore
Roberto Lovecchio	Catanzaro	1 Tecnologo
Domenico D'Elia	Catanzaro	CTER
Rosanna Peluso	Catanzaro	CTER

<b>Personale a tempo determinato</b>		
Assunta Amato	Catanzaro	Tecnologo
Tatiana Castellotti	Catanzaro	Ricercatore
Giuliana Paciola	Catanzaro	Ricercatore

**PROGETTI IN CORSO****I. attività istituzionali (con sede centrale)**

- **Indagine immigrati**  
Indagine e stesura rapporti annuali
- **Indagine mercato fondiario**  
Indagine e stesura rapporti annuali
- **Osservatorio PAC**  
Valutazione effetti della regionalizzazione degli aiuti diretti  
Effetti regionali della riforma della PAC post-2013 e supporto alle Regioni  
Progetto di ricerca su disaccoppiamento  
Attività seminariale  
Tavolo tecnico presso il MiPAAF su PAC post-2013
- **Osservatorio Politiche strutturali**  
Collaborazione stesura rapporto 2008-2009 (Storti-Zumpano)
- **Annuario dell'Agricoltura italiana**  
Comitato di redazione  
Partecipazione alla stesura
- **Rapporto commercio con l'estero**  
Comitato di Redazione  
Partecipazione alla stesura
- **Itaconta**  
Componente gruppo di lavoro  
Partecipazione alla stesura
- **RICA**  
Rilevazione bilanci aziende agricole  
Progetto RICA-REA per la Regione Calabria  
Supporto alla metodologia  
Quaderni RICA nazionali
- **Piano Nazionale del settore castanicolo**  
Coordinamento gruppo di lavoro  
Membro INEA del Comitato ristretto  
Stesura proposte INEA – Associazioni castanicole per l'attuazione del Piano  
Partecipazione a stesura Piano Nazionale
- **Piano Nazionale del settore olivicolo-oleario**  
Responsabile progetto Codice RMU1 (Azioni 1.1 e 5.4)
- **Scuola di dottorato A.G. Frank, Università della Calabria**  
Componente collegio dei docenti

**II. progetti nazionali (con sede centrale)**

- **Rete Rurale Nazionale (2007-2013)**  
Componente dei seguenti gruppi e sotto-gruppi di lavoro  
Dinamiche socio-economiche delle aree rurali (R – GR3e)  
Progetti integrati (R – GR5)

- “Agricoltura periurbana e sociale” (R – GR5)  
 Attività di supporto alla programmazione e gestione dei PSR mediante azioni di sistema (R-GR1a.1)  
 Coerenza e complementarità con le politiche di coesione (R-GR1a.2)  
 Supporto al processo di verifica dello stato di salute della PAC e del bilancio comunitario (R-GR1a.3)  
 Territorializzazione della spesa comunitaria e nazionale a favore delle aree montane (R-GR1a.7)  
 Supporto programmazione e gestione PSR (R – GR1.1)  
 Gruppo lavoro Montagna (R – GR1, az. 1.1.1)  
 Coerenza e complementarità politiche di coesione (R – GR1.2) Stato salute PAC e bilancio comunitario (R – GR1.3)  
 Sistema nazionale monitoraggio (R – GR 2)  
 Integrazione politiche di sviluppo rurale con la PAC (R – GR3c)  
 Modelli organizzativi e relazioni contrattuali (R-GR3c.1)  
 Metodologia calcolo premi (RGR3c.3)  
 Coordinamento gruppo casi studio sull’agricoltura biologica (R-GR3c.4)  
 Coordinamento gruppo “Analisi comparata dell’applicazione dell’art. 68 del reg. (CE) 73/2009 nei Paesi dell’UE-27” (Linea R-GR3c.6)  
 Assistenza Tecnica cooperazione (R – GR6)  
 Rete Leader  
 Buone pratiche ed innovazione (R – GR8)  
 Analisi del ruolo e delle funzioni della cooperazione interterritoriale e transnazionale nei processi di sviluppo delle aree rurali (Progetto Rete Rurale Nazionale per lo Sviluppo Rurale, Azione 3.1.4)  
 Postazioni regionali
- **PON Sicurezza per lo sviluppo – Obiettivo convergenza 2007-2013**  
L’impiego degli immigrati in agricoltura nelle regioni italiane CONV
  - **Coordinamento gruppo di lavoro settore castanicolo**
  - **L’impatto delle politiche agricole regionali analizzato attraverso la spesa per il settore**  
Supporto tecnico e metodologico  
Redazione rapporti
  - **Attività di monitoraggio della stagione irrigua**  
Rilevazioni e analisi  
Attività di monitoraggio
  - **Convenzione INEA-Associazione Alessandro Bartola**  
Componente del comitato scientifico della rivista on-line AGRIREGIONIEUROPA  
Redazione della rubrica trimestrale on-line “Finestra sulla PAC”
  - **MIDA Agricoltura**  
Componente gruppo di lavoro nazionale
  - **Convenzione INEA-Regione Lombardia (Codice R-LD)**  
Sottogruppo di lavoro RLD 1 redazione opuscolo “L’agricoltura Lombarda conta”  
Partecipazione al Gruppo di Lavoro “Ricerca PAC 2014-2020”

**III. progetti regionali**

- **L'agricoltura familiare e l'immigrazione nelle aree interne: segni e sogni d'integrazione in Calabria**

**IV. Progetti di altre sedi regionali**

Partecipazione al gruppo di lavoro per la redazione del Rapporto Marche 2010

**COLLABORAZIONI CON UNIVERSITÀ**

- **Convenzione INEA – Facoltà di Economia dell'Università della Calabria**  
Stage – percorso formativo per laureandi  
Tutor aziendale
- **Convenzione INEA – Centro IUSS dell'Università degli Studi di Pavia**  
Stage – percorso formativo per laureati  
Tutor aziendale

**COLLABORAZIONI CON ENTI PUBBLICI**

- Osservatorio imprenditoria femminile della Regione Calabria (Componente INEA Osservatorio)
- Commissione tecnica regionale 6° Censimento Agricoltura (Componente INEA Commissione regionale)
- Provincia di Cosenza (Supporto tecnico alle politiche di sviluppo rurale e partecipazione incontri)

**PROTOCOLLO DI INTESA CON ENTI PUBBLICI E PRIVATI**

- Parco del Pollino (Supporto tecnico-scientifico per la definizione di un APQ sulla nuova programmazione 2007-2013; Supporto tecnico alla proposta di riconoscimento del distretto rurale)
- Parco della Sila (Supporto tecnico-scientifico per la definizione di un APQ sulla nuova programmazione 2007-2013; Supporto tecnico alla proposta di riconoscimento del distretto rurale)
- Comune di Altomonte (Creazione laboratorio territoriale; indagine presso le aziende agricole locali)

**ISTITUENDO PROTOCOLLO DI INTESA CON ENTI PUBBLICI E PRIVATI**

- Provincia di Cosenza (Supporto tecnico alle politiche di sviluppo rurale e partecipazione incontri)
- Comune Bovalino (Partecipazione incontri; Creazione laboratorio territoriale)
- Comitato del Distretto Rurale del Pollino (partecipazione incontri; Supporto tecnico-scientifico alla elaborazione delle linee guida per la stesura del Piano socioeconomico del Distretto; Supporto tecnico alla proposta del PISL "Innovazione tecnologica: saperi, reti e nuova ruralità")
- Consorzio sociale GOEL (Partecipazione incontri, Supporto tecnico-scientifico al progetto GOEL bio)
- Prefettura di Reggio Calabria (stesura idea progetto; partecipazione incontri e discussione su "Idea progetto finalizzata alla lotta alla criminalità organizzata")
- Vari Enti/organismi (Partecipazione incontri e workshop; Elaborazione progetto su "Verso la costruzione di Distretti di Economia Solidale")

- Vari Enti/organismi (Partecipazione incontri; Elaborazione progetto di ricerca su “Beni Comuni in Calabria. Destinazione dei terreni agricoli pubblici e tutela degli usi civici”)
- GAL Valle Crati (Supporto tecnico-scientifico su un progetto di cooperazione transnazionale su “Educazione alimentare, ambientale ed al consumo sostenibile”, svolto nell’ambito del PSR Calabria 2007-2013, Asse IV – Approccio leader – “Rete, itinerari gastronomici e cultura del gusto”)

**Le suddette attività hanno prodotto le seguenti pubblicazioni/rapporti e sono state oggetto di relazioni a convegni/seminari nel 2011.**

**Pubblicazioni/rapporti/relazioni**

- PUPO D’ANDREA M. R., “Olive oil in the Mediterranean area: what’s new in production, consumption, trade and trade policies” (con G. Anania), *CIHEAM’s Watch Letter*, n. 16, 2011.
- PUPO D’ANDREA M. R., “Finestra sulla PAC: le proposte dei regolamenti 2014-2020”, *AGRIREGIONIEUROPA*, n. 27, Associazione “A.Bartola”, Ancona, 2011, pp.32-36.
- PUPO D’ANDREA M. R., “Finestra sulla PAC”, *AGRIREGIONIEUROPA*, n. 26, Associazione “A.Bartola”, Ancona, 2011, pp.115-116.
- PUPO D’ANDREA M. R., “Finestra sulla PAC”, *AGRIREGIONIEUROPA*, n. 25, Associazione “A.Bartola”, Ancona, 2011, pp.72-74.
- PUPO D’ANDREA M. R., “Finestra sulla PAC”, *AGRIREGIONIEUROPA*, n. 24, Associazione “A.Bartola”, Ancona, 2011, pp.88-89.
- PUPO D’ANDREA M. R., in AA.VV., “I pagamenti diretti nella PAC post 2013”, *Rapporto sullo stato dell’agricoltura 2011*, INEA, Roma, 2011, (con R. Henke), pp. 53-67.
- PUPO D’ANDREA M. R., “PAC - I Pilastro”, in AA.VV., *L’agricoltura lombarda conta 2011*, INEA, Roma, 2011, pp. 97-99.
- PUPO D’ANDREA M. R., “PAC in Italia: I Pilastro”, in AA.VV., *L’agricoltura italiana conta 2011*, INEA, Roma, 2011, pp. 108-112.
- PUPO D’ANDREA M. R., “Analysis of the Effects in Italy of Alternative Hypotheses of Regionalization of the Single Payment Scheme”, in Sorrentino A., Henke R., Severini S. (edt), *The Common Agricultural Policy After the Fischler Reform: National Implementations. Impact Assessment and the Agenda for Future Reforms*, Ashgate Publishing Ltd, Surrey, England (2011), pp. 485-502.
- PUPO D’ANDREA M.R., “Finestra sulla PAC”, rubrica on line di *AGRIREGIONIEUROPA*, marzo 2011 ([http://agrireregionieuropa.univpm.it/m\\_editoriali.php?id\\_sezione=1](http://agrireregionieuropa.univpm.it/m_editoriali.php?id_sezione=1)).
- PUPO D’ANDREA M.R., “Finestra sulla PAC”, rubrica on line di *AGRIREGIONIEUROPA*, giugno 2011 ([http://agrireregionieuropa.univpm.it/m\\_editoriali.php?id\\_sezione=1](http://agrireregionieuropa.univpm.it/m_editoriali.php?id_sezione=1)).
- PUPO D’ANDREA M.R., “Finestra sulla PAC”, rubrica on line di *AGRIREGIONIEUROPA*, settembre 2011 ([http://agrireregionieuropa.univpm.it/m\\_editoriali.php?id\\_sezione=1](http://agrireregionieuropa.univpm.it/m_editoriali.php?id_sezione=1)).
- PUPO D’ANDREA M.R., “Finestra sulla PAC”, rubrica on line di *AGRIREGIONIEUROPA*, dicembre 2011 ([http://agrireregionieuropa.univpm.it/m\\_editoriali.php?id\\_sezione=1](http://agrireregionieuropa.univpm.it/m_editoriali.php?id_sezione=1)).
- PUPO D’ANDREA M.R., in AA. VV., *Annuario dell’agricoltura italiana, Vol. LXIV, 2010*, INEA, Roma, 2011:  
a “La politica comunitaria: il primo pilastro” (con P. Piatto) (pp.199-215).

- b "La vite e l'olivo" (con R. Sardone) (pp. 419-433);
- PUPO D'ANDREA M.R., "Current status of olive oil in Italian and International market", Invited lecture al "Workshop: Olive Oil" nell'ambito di "OLIVEBIOTEQ 2011 International Conference for Olive Tree and Olive Products", Organizzata dal NAGREF in collaborazione con il COI, Creta (Grecia), 3 novembre 2011 (in corso di pubblicazione).
- PUPO D'ANDREA M.R., Paper su "The effects of decoupling on Italian COP sector: an ex-post evaluation" presentato al 122<sup>nd</sup> EAAE Seminar Evidence-Based Agricultural and Rural Policy Making: Methodological and Empirical Challenges of Policy Evaluation, Ancona (con C. De Vivo, R. Henke, F. Vanni), 17-18 febbraio 2011.
- GAUDIO F., Calabria 2010. Il mercato fondiario e degli affitti, INEA, dattiloscritto.
- GAUDIO F., Banca dati sulla spesa agricola regionale 1972-2010.
- PACIOLA G., Gli immigrati in Calabria nel 2010, INEA, dattiloscritto.
- AMATO A. e GAUDIO F., Il lento cambiamento dell'agricoltura calabrese. I primi risultati provvisori del 6° Censimento Generale dell'Agricoltura, INEA, dattiloscritto.
- AMATO A. e GAUDIO F., L'agricoltura biologica nella Regione Calabria, Rete Rurale Nazionale 2007-2013, dattiloscritto.
- AMATO A., Aggiornamento banca dati spesa pubblica in agricoltura 1972-2010, INEA.
- AMATO A., Aggiornamento sito web della sede regionale per la Calabria, INEA.
- AMATO A., L'affitto da una spinta alla crescita delle imprese, Pianeta PSR, INEA, n. 3, ottobre 2011.
- AMATO A., Progettazione di una banca dati sul mercato fondiario, INEA.
- AMATO A., Gli incentivi alla produzione da fonti rinnovabili in agricoltura "Rete di micro impianti diffusi nel territorio", INEA, dattiloscritto.
- AMATO A., Biomassa: una simulazione in un'area dop, Inea Informa, n. VI, 2011, INEA.
- AMATO A., Proposta di progetto. Progetto di mappatura del territorio nazionale per il rilevamento, classificazione e monitoraggio delle risorse agricole e forestali nella chiave di utilizzo per la produzione di energia rinnovabile, INEA, dattiloscritto.
- GAUDIO G., "Capitolo 10", in Storti D. e Zumpano C., a cura di, Le politiche comunitarie per lo sviluppo rurale. Il quadro degli interventi in Italia. Rapporto 2008-2009, INEA, Osservatorio Politiche Strutturali, Roma, 2011
- GAUDIO G., La territorializzazione della spesa comunitaria in Calabria, 1994-1999 e 2000-2006, in corso di stesura (con Trunzo P.)
- GAUDIO G., a cura di, La lumaca e il pesce rosso. Riconsiderare lo sviluppo nelle aree rurali, in corso di stesura (con Angelisi S. e Coscarello M.)
- CASTELLOTTI T., GRASSI G. Situazione e prospettive della castanicoltura da frutto in Italia, Agriregionieuropa, n.24, Associazione Alessandro Bartola, Verona, 2011.
- CASTELLOTTI T., BORSOTTO P., Il commercio agroalimentare dell'Italia per prodotti, in AA.VV., Il Commercio con l'estero dei prodotti agroalimentari 2011, INEA, Roma, 2012.
- CASTELLOTTI T., Proposte di attività dell'INEA per l'attuazione del Piano Nazionale del settore castanicolo, 2011.

CASTELLOTTI T. (a cura di) (2011), I piccoli comuni in Calabria. Unosguardo d'insieme, INEA, dattiloscritto.

CASTELLOTTI T. (2011), Luci ed ombre della castanicoltura italiana, Nel castagneto, Anno 5 n.3 vol.12, Associazione Tutela Marroni di Castione, Brentonico (con Lorenzo Fazzi).

CASTELLOTTI T. (2011), La filiera castanicola italiana, Nel castagneto, Anno 5 n.3 vol.12, Associazione Tutela Marroni di Castione, Brentonico, (con Lorenzo Fazzi).

#### *Relazioni presentate a convegni/seminari*

PUPO D'ANDREA M.R., presentazione su "La riforma della PAC post 2013", Seminario INEA "La PAC dopo il 2013: effetti redistributivi a livello nazionale e regionale", Roma, 30 marzo 2011.

PUPO D'ANDREA M.R., presentazione su "La PAC post 2013: gli effetti redistributivi dei pagamenti diretti a livello regionale", Seminario INEA "La PAC dopo il 2013: effetti redistributivi a livello nazionale e regionale", Roma, 30 marzo 2011.

PUPO D'ANDREA M.R., presentazione su "L'olivicoltura italiana e la nuova PAC", Convegno UNASCO su Olivicoltura: un salto di Qualità nell'Unità, Roma, 21 luglio 2011.

PUPO D'ANDREA M.R., presentazione su "La nuova PAC nel comparto olivicolo", incontro Coldiretti Calabria "L'olivicoltura calabrese il valore della qualità nella filiera agricola italiana", Lamezia Terme (CZ), 25 luglio 2011

PUPO D'ANDREA M.R., presentazione su "Current status of olive oil in Italian and International market" presentata al Workshop: Olive Oil nell'ambito di OLIVEBIOTEQ 2011 International Conference for Olive Tree and Olive Products, Organizzata dal NAGREF in collaborazione con il COI, Creta (Grecia), 3 novembre 2011.

GAUDIO G., L'agricoltura sociale nelle politiche di sviluppo rurale, relazione presentata all'incontro pubblico su "Creazione e consolidamento di imprese agricole multifunzionali", organizzato dal GAL Alto Jonio Cosentino nell'ambito dell'attuazione della misura 311 – Azione 2 – PSL 2007-2013, Mirto – Crosia (CS), 4 marzo 2011

GAUDIO G., La politica di sviluppo rurale, relazione presentata all'incontro-dibattito su "Agricoltura e migrazioni. Verso una nuova Politica Agricola Comune per il 2013", organizzato dal Centro di Ricerche e Studi per lo Sviluppo Rurale del Dipartimento di Sociologia e di Scienza Politica, in collaborazione con il Corso di Studi in Discipline Economiche e Sociali per lo Sviluppo e la Cooperazione, dell'Università della Calabria, Rende (CS), 16 marzo 2011

PUPO D'ANDREA M.R., Gli orientamenti della nuova PAC, relazione presentata all'incontro-dibattito su "Agricoltura e migrazioni. Verso una nuova Politica Agricola Comune per il 2013", organizzato dal Centro di Ricerche e Studi per lo Sviluppo Rurale del Dipartimento di Sociologia e di Scienza Politica, in collaborazione con il Corso di Studi in Discipline Economiche e Sociali per lo Sviluppo e la Cooperazione, dell'Università della Calabria, Rende (CS), 16 marzo 2011

GAUDIO G., L'agricoltura sociale e le opportunità di finanziamento del PSR Calabria, relazione presentata nell'ambito del seminario informativo su "Agricoltura sociale", San Marco (CS), 18 aprile 2011

GAUDIO G., I distretti rurali: un'opportunità per lo sviluppo locale, relazione presentata nell'evento di presentazione del distretto Rurale del Pollino, Cosenza, 6 giugno 2011

GAUDIO G., L'esperienza Leader e i GAL: i principi Leader sono ancora attuali? Esperienze di trasformazione verso i distretti rurali, relazione presentata nell'ambito della Summer

School di Sviluppo Locale “Sebastiano Brusco” sul tema “Sviluppo locale, strutture di implementazione e Agenzie di sviluppo territoriale”, Seneghe (OR), 18-22 luglio 2011

GAUDIO G., Politiche di sviluppo rurale a confronto, relazione presentata al Convegno su “Le buone prassi verso la realizzazione dell’ecodistretto della Vallata del Gallico”, svolto nell’ambito del DEAFEST2011, Festival della natura, della cultura e delle tradizioni nella Vallata del Gallico, Sant’Alessio in Aspromonte (RC), 5 Agosto 2011

GAUDIO G., ruolo di moderatore nell’ambito dell’incontro-dibattito sul tema “La crisi del settore ortofrutticolo e le difficoltà delle aziende agricole”, svolto nell’ambito della VIII Festa dell’Agricoltura, Altomonte (CS), 3 settembre 2011

GAUDIO G., L’agricoltura sociale e l’approccio integrato, relazione presentata all’evento “Nella terra con i piccoli seminando il futuro”, promosso dalla Cooperativa Sociale Arcadinoè e dalla Cooperativa Sociale Onlus Le Serre, Carolei (CS), 28 novembre 2011

GAUDIO F., L’agricoltura in Calabria, intervento presentato presso l’Assindustria di Cosenza in un incontro sulle risorse in Calabria, organizzato da Legambiente, 21 dicembre 2011.

### CAMPANIA

La sede per la Campania è coinvolta nelle attività di supporto alla Regione per le iniziative legate ai Fondi Strutturali fin dalla prima fase di programmazione 1989/93 con ruoli, compiti e funzioni via via crescenti. A fianco delle attività istituzionali legate alla RICA, sono state avviate nel corso degli anni iniziative di supporto e di analisi all’amministrazione regionale su varie tematiche :

- **analisi territoriali** con la realizzazione di un rapporto annuale sullo stato dell’agricoltura regionale utilizzando informazioni dalla banca dati RICA;
- **risorse idriche** per il supporto alla definizione e realizzazione delle politiche regionali;
- **POR 94/99** supporto alla programmazione ed attuazione del programma cofinanziato dalla UE;
- **POR 2000/06 e Leader+**, anche in questo caso supporto alla programmazione ed attuazione del programma cofinanziato dalla UE;
- **Servizi di Sviluppo all’Agricoltura** svolgendo nel PSR 2007/13 l’assistenza tecnica alle misure di intervento con la creazione di modelli di governance delle Misure 114, 115 e 124;
- **PSR 2007/13** con le attività di postazione regionale della Rete Rurale Nazionale al fine di attivare sinergie fra le competenze di varie amministrazioni
- **Spesa pubblica regionale per l’agricoltura** con analisi e valutazioni riportate in una pubblicazione annuale;
- **Piano Energetico e Ambientale Regionale (PEAR)** per la programmazione delle iniziative legate all’Agroenergia;

Nell’ultimo anno si è avviata anche una collaborazione con Campania Innovazione, ente in house della Regione Campania, per lo sviluppo di analisi relativi a:

- **Analisi della spesa pubblica per l’agroalimentare** con la definizione dei processi di spesa ed analisi e valutazioni per la valorizzazione dei dati;
- **Bioenergia** con la definizione di strumenti per il monitoraggio delle iniziative autorizzate ed analisi dell’impatto territoriale nonché supporto alla programmazione regionale.

Nel dettaglio le iniziative in corso nell’ambito della sede

#### I. attività istituzionali

Relativamente all’attività della RICA regionale il modello organizzativo regionale prevede la gestione della rilevazione dei dati contabili sotto la responsabilità direttamente della sede.

Pertanto le attività di gestione della rete dei tecnici rilevatori, dalla formazione, assistenza in itinere nonché il controllo finale sui dati rilevati, sono svolti direttamente dal personale della



sede l'Inea. Questa impostazione, attraverso un monitoraggio continuo e un controllo in itinere del processo di rilevazione e archiviazione dei dati, ha consentito un miglioramento della qualità del dato e quindi delle statistiche regionali.

## II. progetti nazionali

La sede è impegnata su numerosi progetti a carattere multiregionale su input della sede centrale. In particolare:

- Postazione regionale della Rete Rurale Nazionale 07 – 13
  - ~ In sinergia con la sede centrale, relativamente alle tematiche afferenti la politica strutturale, è stata attivata una postazione regionale presso gli uffici dell'Assessorato con il compito di favorire sinergie, scambio di informazioni e l'attuazione degli obiettivi del Progetto Rete Rurale Nazionale
  - ~ Nell'ambito della rilevazione per il monitoraggio della stagione irrigua, viene svolta un'attività di rilevazione c/o i Consorzi di Bonifica regionali e di successiva analisi per i dati relativi alle fluenze e alle portate dei principali corsi di acqua, nonché dello stato di riempimento degli invasi e dighe. Inoltre viene svolta un'analisi sull'andamento pluviometrico sulla base dei dati disponibili presso il servizio agrometeorologico campano;
  - ~ Sistema a rete per la raccolta e diffusione delle informazioni sulle attività di ricerca regionali nei settori agroalimentare e ambientale. Il progetto, partendo dai risultati di una precedente attività di costruzione di una banca dati consultabile e aggiornabile on line, ha consentito non solo il mantenimento, la gestione e l'adeguamento dello strumento dal punto di vista delle funzionalità e dei contenuti, ma anche l'elaborazione e l'analisi dei dati dell'archivio, sia a livello di singole regioni sia a livello multiregionale.
  - ~ Supporto orientato ai servizi a favore degli operatori rurali" nell'ambito del progetto "Rete Rurale Nazionale 2007-2013". Analisi del fabbisogno di innovazione in ambito agricolo-rurale; avvio recente della riflessione e collaborazione ai lavori nell'ambito del sottogruppo di lavoro su "Dinamiche ricerca e innovazione" costituito all'interno del progetto.
- Progetto "Banca dati della ricerca agricola regionale". Progettazione e realizzazione degli adeguamenti della banca dati in termini di contenuti e funzionalità (con redazione di un apposito manuale metodologico e tecnico sull'archivio informatico); analisi delle ricerche regionali; assistenza metodologica alle Regioni per la rilevazione dei dati; interventi informativi sullo strumento multimediale.
- Progetto "AGRITRANSFER-IN-SUD". Assistenza al CRA nella costruzione di una banca dati dei progetti finanziati dal MiPAAF fondata su modalità di standardizzazione e classificazione delle ricerche (e delle relative innovazioni) analoghe a quelle utilizzate nell'ambito del progetto banca dati delle ricerche regionali.
- Progetto "Condizionalità e servizi alle imprese". Analisi dei casi studio sulla condizionalità in olivicoltura, con lo scopo di verificare ed analizzare i fabbisogni di consulenza nel campo della condizionalità e del rispetto dell'ambiente.

La sede partecipa inoltre alle indagini ricorrenti svolte dalla sede centrale:

- Progetto "Immigrati" sulla definizione e quantificazione del fenomeno del lavoro degli extracomunitari in agricoltura per tipologia di lavoro e provenienza
- Progetto "Mercato fondiario" per la definizione del valore dei terreni agricoli e degli affitti per circoscrizioni omogenee regionali
- Progetto "Andamento climatico" per la descrizione dell'impatto sulla produzione agricola dell'andamento della stagione climatica per aree agricole omogenee e con

cadenza trimestrale.

### III. progetti regionali

La sede è coinvolta in un'intensa attività di supporto all'Amministrazione regionale sia area Agricoltura che area Sviluppo Economico, attraverso la collaborazione con l'ente Campania Innovazione, e sono:

#### ❖ Spesa Agricola Regionale

Proseguimento dell'attività di supporto per l'analisi della spesa pubblica regionale a favore del settore agricolo.

Sulla base delle metodologie per la riclassificazione dei dati di bilancio regionale già definita e sulla base dell'organizzazione dei flussi informativi tra i centri di spesa viene alimentata una banca dati sulla base della quale viene effettuata la riclassificazione e l'analisi del bilancio agricolo regionale. Ciò consente di verificare il reale impatto delle politiche regionali e di fornire al decisore pubblico delle informazioni necessarie per le proprie opzioni di scelta. Al fine di accelerare le operazioni relative al flusso informativo è stata organizzata la banca dati su web per consentire a tutti gli operatori di poter accedere dal remoto in maniera protetta.

#### ❖ Definizione e attuazione di iniziative dei Servizi di Sviluppo in Agricoltura.

Attività di supporto alla definizione e attuazione del servizio di consulenza aziendale previsto dalle misure 114 e 115 del PSR 2007/13, nonché supporto alla realizzazione di cooperazione per il collaudo, la definizione e l'adozione di nuove tecnologie previsto dalla misura 124 del PSR 2007/13.

Attività n. 1: propedeutica alla individuazione degli organismi da accertare per la fornitura di consulenza alle aziende; definizione degli standard delle check list e redazione di manuali operativi di supporto; avvio della fase di informazione / formazione ai tecnici coinvolti sulla condizionalità e sulle modalità operative per la gestione dell'intervento.

Attività n. 2: supporto alla redazione degli standard attuativi, informazione e pubblicizzazione delle iniziative di supporto a sportello informativo; redazione del bando per l'accesso alla Misura 124 'Cooperazione per il collaudo e trasferimento delle innovazioni' del PSR 07/13; redazione di un Manuale per la rendicontazione delle spese ammissibili a valere sulla 124.

#### ❖ Sistema informativo regionale (Valorizzazione Dati)

Il progetto di assistenza tecnica e metodologica ValData si pone l'obiettivo di fornire uno strumento a supporto del PSR Campania 2007-2013 attraverso la valorizzazione e georeferenziazione dei dati presenti nella Banca Dati del sistema informativo regionale. Tali informazioni, necessarie anche per i rapporti e le relazioni annuali di competenza dell'amministrazione regionale, attraverso ulteriori elaborazioni, consentono l'ottimizzazione dei risultati gestionali e fornire elementi di conoscenza aggiuntivi per l'AdG, i responsabili di asse, i soggetti attuatori e gli organismi funzionalmente collegati all'Autorità di Gestione del programma (Agea, MiPAAF, etc.). Tale obiettivo, esplicitato nella Convenzione che regola l'implementazione del progetto, è perseguito attraverso più linee d'azione progettuali, in relazione agli specifici fabbisogni che manifestati dal Gruppo di Coordinamento e Controllo per lo sviluppo e l'implementazione del Sistema informativo Regionale Agricolo.

#### ❖ AGROENERGIA

Il progetto, in collaborazione con Campania Innovazione, ha l'obiettivo di individuare i bacini agro-energetici e delle azioni relative da intraprendere per lo sviluppo di dette filiere. La sede ha avviato una metodologia di indagine per il monitoraggio delle iniziative autorizzate dall'Area Sviluppo Economico e produce un report trimestrale con analisi e valutazione degli impatti territoriali delle realizzazioni.

❖ Spesa pubblica per l'agroalimentare

Il progetto, in collaborazione con Campania Innovazione, mira a mettere in rete le informazioni relative alla spesa pubblica per il settore e produce mensilmente un report di monitoraggio. Annualmente viene pubblicato un opuscolo dal titolo Regio Conta Sviluppo Economico con i dati strutturali dei principali settori economici ed un'analisi della spesa.

## EMILIA-ROMAGNA

### 1. Rete RICA-REA regionale

Analogamente agli anni precedenti, anche nel 2011 il coordinamento e la gestione della rete RICA ha rappresentato la principale attività della sede regionale. Le attività hanno riguardato sia il supporto metodologico fornito alla Regione Emilia-Romagna - DG Agricoltura, cui è affidata la rilevazione dei dati RICA attraverso la convenzione con il nostro Istituto (convenzione di tipo 1), sia la successiva fase di monitoraggio, controllo ed elaborazione dati contabili, nonché produzione degli archivi finali (Scheda Comunitaria, Tracciati REA per Istat, Banca Dati Regionale e Banca Dati per la Valutazione).

La prima parte dell'anno è stato dedicato principalmente alla gestione dell'esercizio contabile 2009, che ha risentito ancora, sotto l'aspetto gestionale, degli effetti dell'introduzione, dall'esercizio precedente, del nuovo software GAIA. L'innovazione ha richiesto, infatti, un notevole impegno da parte dell'ufficio, sia nella fase di avvio dell'indagine (assistenza e formazione ai soggetti incaricati della rilevazione), sia in quella successiva di verifica e correzione dei dati, che si è protratta sino all'estate 2011.

Nel corso dell'anno si è dato corso inoltre alla rilevazione e gestione dei dati contabili dell'esercizio 2010, per i quali è tuttora in corso la fase di verifica e controllo.

Il personale della sede ha inoltre partecipato ad attività di gruppi di lavoro in ambito RICA (Gruppo "Modulistica, tabelle tecniche e testaggio delle procedure") e a lavori finalizzati alla razionalizzazione della struttura della Banca Dati Regionale.

### 2 Progetto: "Rete Rurale Nazionale"

La postazione regionale della RRN, di concerto con il coordinamento nazionale della Rete, ha svolto nel 2011 le attività di base previste dal progetto (supporto alla programmazione del PSR, progettazione e stesura di documenti e pubblicazioni nell'ambito del PSR) e anche le seguenti attività riguardanti l'aspetto "comunicazione":

- ha curato la newsletter trimestrale *PSR News* sulla rivista "Agricoltura", periodico dell'Assessorato all'Agricoltura della Regione Emilia-Romagna.
- Ha redatto alcuni articoli relativi allo stato di attuazione del PSR pubblicati sulla medesima rivista;
- Ha collaborato alla stesura di articoli per il paper della Rete Rurale "Qualità della vita" e per il "Magazine della Rete Rurale";
- ha curato l'aggiornamento delle pagine web del sito PSR regionale;
- ha effettuato attività di ricognizione, pubblicazione sul sito web e trasmissione alla Rete dei bandi PSR.

### 3 Indagini e progetti nazionali di interesse regionale

La sede ha collaborato allo svolgimento dei seguenti progetti e studi coordinati dalla Sede Centrale nell'ambito delle attività dell'Annuario dell'agricoltura italiana:

- Mercato fondiario
- Monitoraggio della spesa pubblica in agricoltura.

### 4 Altre attività

La sede ha partecipato al lavoro sulla simulazione degli effetti regionali della riforma dei pagamenti diretti della PAC, coordinato dalla d.ssa Maria Rosaria Pupo D'Andrea.

**FRIULI VENEZIA GIULIA****1. DESCRIZIONE DELLE PRINCIPALI ATTIVITÀ**

La Sede regionale INEA per il Friuli Venezia Giulia ha sviluppato le proprie attività nell'ambito di alcuni studi e ricerche. Il personale è coinvolto in alcune iniziative promosse dalla Sede centrale e sviluppa progetti di ricerca a livello locale.

Le aree di ricerca della Sede regionale INEA FVG riguardano principalmente le seguenti tematiche:

- Analisi statistico-economica di dati microeconomici
- Economia agroalimentare
- Politica Agricola Comunitaria, Valutazione delle Politiche agricole per lo sviluppo rurale
- Agricoltura biologica

Nel corso del 2011 sono stati realizzati i seguenti approfondimenti:

Nell'ambito del gruppo di lavoro Monitoraggio e Valutazione della Rete rurale Nazionale sono state sviluppate attività di approfondimento relative alle principali tecniche statistiche utilizzate nell'ambito delle valutazioni delle politiche pubbliche che sono sfociate in pubblicazioni dedicate e nella partecipazione a convegni nazionali. Si veda la sezione Gruppi di lavoro e Pubblicazioni.

La sede regionale INEA attraverso la pubblicazione relativa al sistema agricolo regionale (dati ISTAT e RICA) ha raccolto le principali informazioni riguardo al valore aggiunto, all'occupazione, alle produzioni e ai consumi intermedi dell'agricoltura a livello regionale. In questa pubblicazione vengono esaminate le più recenti evoluzioni che hanno caratterizzato le strutture delle aziende agricole e degli allevamenti della regione, sulla base delle fonti disponibili. Una sezione è stata dedicata alle eccellenze dell'agroalimentari regionale.

La sede regionale INEA partecipa alle iniziative promosse dalla Direzione regionale delle risorse agricole naturali e forestali, che nell'ultimo anno si è tradotta anche nella partecipazione a due convegni dedicati alla Politica Agricola Comune post 2013. Il contributo dell'INEA ha fornito un quadro aggiornato del dibattito a livello nazionale e internazionale per giungere ad un approfondimento a livello regionale.

Nel corso del 2011 il personale della sede è stato impegnato nella redazione dei report relativi ai due progetti Bambi (cod. RMM) e Frivitis (cod. RLT) realizzati in collaborazione con La Regione Autonoma Friuli Venezia Giulia e con l'Agenzia di Sviluppo regionale ERSR. Dalle attività progettuali deriveranno due pubblicazioni nel corso del 2012.

**2. ATTIVITÀ ISTITUZIONALI****Indagine coordinata RICA REA.**

La rilevazione delle indagini RICA e REA nella regione è gestita dalla Sede Regionale dell'INEA. L'attività che si sviluppa durante tutto l'arco dell'anno prevede le seguenti fasi:

- l'organizzazione delle rilevazioni, il coordinamento e la formazione dei rilevatori, l'assistenza tecnica nelle varie fasi di raccolta e inserimento dati;
- l'adozione della nuova metodologia contabile tradotta nel software GAIA e la risoluzione dei problemi tecnici e informatici riscontrati durante l'utilizzo del software, in collaborazione con il Team di sviluppo.
- il controllo dei dati RICA strutturali ed economici sia a livello aziendale (GAIA TEST e stampe di verifica) che interaziendale e la verifica della corretta compilazione delle schede di rilevazione REA, prima della loro trasmissione all'ISTAT;
- la produzione e la verifica degli output: la Banca Dati regionale, l'Archivio RICA per Valutazione e la Scheda CE;
- la correzione delle segnalazioni sulla Scheda CE elaborate attraverso il portale RICA1 e delle successive verifiche effettuate dai controlli di continuità.
- il monitoraggio e la stesura della relazione finale sull'andamento della rilevazione e sui risultati conseguiti in termini di risposta alle indagini;

**Annuario Agricoltura Italiana**

Capitolo "I mezzi tecnici". Il lavoro espone il quadro nazionale degli impieghi annuali di mezzi tecnici e della meccanizzazione nel settore primario. Ad un'introduzione sulla descrizione generale del comparto realizzata con dati ISTAT segue un'analisi dettagliata dell'andamento per tipologie di prodotto utilizzando i rapporti e i dati forniti dalle principali associazioni di produttori: Assofertilizzanti, Agrofarma, Assalzoo, Ense. Inoltre alcune valutazioni sulla distribuzione territoriale a livello nazionale sono state effettuate attraverso l'elaborazione di dati ISTAT. Infine è stata inserita un nuovo paragrafo che analizza l'impiego di mezzi tecnici a livello microeconomico, utilizzando i dati RICA, osservando i costi sostenuti per tipologia di prodotto dalle aziende diversificate per indirizzo produttivo per dimensione economica e sul territorio.

**Indagine sugli immigrati extracomunitari impiegati in agricoltura**

La ricerca prevede la raccolta d'informazioni e dati e l'analisi descrittiva sulla situazione del lavoro prestato dagli immigrati extracomunitari nel settore agricolo regionale. Le informazioni vengono reperite con questionari e interviste dirette a testimoni privilegiati, inoltre sono utilizzate fonti informative e statistiche ufficiali.

**Mercato fondiario e degli affitti**

Lo studio raccoglie le informazioni sulle quotazioni e le variazioni relative alla compravendita e agli affitti di terreni agricoli nella Regione Friuli Venezia Giulia, utilizzando come strumento principale questionari e interviste dirette a testimoni privilegiati. I dati vengono reperiti per zona agraria e per tipologia di terreno diversificata in base alla destinazione d'uso. I valori fondiari sono usati per aggiornare la Banca dati che raccoglie la serie storica delle quotazioni del mercato dei terreni. Infine si redigono le relazioni sulle caratteristiche del mercato fondiario e degli affitti, che vengono pubblicati nei due rapporti dedicati, che presentano i risultati delle indagini condotte nelle singole regioni.

**3. PROGETTI NAZIONALI**

**Rete Rurale Nazionale:** si rimanda alla descrizione dei Gruppi di lavoro per le attività della Postazione regionale.

**Progetto RICA - GAIA***I controlli aziendali interaziendali e di continuità in GAIA*

L'attività del gruppo prevede: la progettazione di nuovi test rispetto a quelli già individuati e operativi in Gaia test; lo sviluppo della reportistica dei test interaziendali e di continuità relativamente alle banche dati RICA; l'ottimizzazione e manutenzione dei test già implementati in GAIA TEST; valutazione e progettazione dei test in input; l'implementazione delle tabelle limite.

*Costi di produzione e redditività aziendale*

il gruppo di lavoro è stato costituito allo scopo di suggerire le modalità di elaborare e di presentare in modo semplice ed efficace i dati raccolti annualmente attraverso la RICA.

Il sottogruppo "redditività" persegue un duplice obiettivo:

Innanzitutto, esso intende analizzare la letteratura scientifica al fine di proporre una rassegna delle metodologie più seguite per indagare l'efficienza tecnico-economica della aziende agricole, ponendo particolare attenzione ai lavori nei quali sono analizzati i dati raccolti attraverso la RICA. In secondo luogo, intende esprimere considerazioni (utili al prosieguo della discussione) circa le modalità di presentazione dei dati RICA. Le varie riflessioni emerse dalle discussioni del gruppo di lavoro sono state riportate nei seguenti documenti: "Metodi di valutazione dell'efficienza delle aziende agricole", "Indicazioni per l'elaborazione e la presentazione dei dati RICA - Redditività aziendale".

*Datawarehouse RICA*

Nell'ambito delle attività per la realizzazione del datawarehouse RICA la sede regionale partecipa ad alcuni gruppi di lavoro. Si rimanda alla sezione Gruppi di lavoro.

#### 4. PROGETTI REGIONALI

##### **BAMBI “Nuove strategie per migliorare l’attrattività delle misure agro ambientali: il caso del PSR FVG 2007-2013 (cod. RMM) 2010/2011**

Lo studio è dedicato all’asse 2 del Programma di Sviluppo Rurale 2007-2013 (PSR FVG). La collaborazione tra la sede regionale INEA e il Servizio di sviluppo rurale, Direzione centrale risorse rurali, agroalimentari e forestali della RAFVG si pone l’obiettivo di individuare le migliori strategie per garantire un sufficiente flusso di domande di aiuto. Nella prima fase di attuazione, infatti, alcune misure agroambientali hanno dimostrato una scarsa risposta da parte del territorio in termini di adesione/riciesta. Il progetto si è basato su due strategie: la revisione dei pagamenti agroambientali già previsti dal PSR FVG e l’individuazione di nuove misure o azioni, affrontando altresì in termini comparativi anche realtà confinanti a livello europeo: Repubblica di Slovenia e Repubblica d’Austria, oltre alla regione Veneto. E’ stata, inoltre, realizzata una verifica di campo attraverso un questionario. Una parte dello studio è dedicata alla presentazione degli elementi più importanti che riguardano i pagamenti agroambientali e l’agricoltura biologica che sono emersi fino ad ora all’interno della proposta della Commissione relativa alla Politica Agricola Comune 2014-2020. Vengono infine proposti spunti per favorire una possibile maggiore adesione verso queste tematiche da parte delle aziende agricole potenziali beneficiarie, considerando da un lato quanto emerso dallo studio, dall’altro tenendo conto della nuova impostazione che potrebbe essere adottata per la nuova programmazione.

##### **FRIVITIS “Il settore vitivinicolo del Friuli Venezia Giulia: struttura, produzione, mercato” (cod. prog. RLT) 2010/2011/2012 (prorogato)**

Il progetto è frutto dell’accordo tra la sede regionale INEA e l’Agenzia Regionale per lo Sviluppo Rurale (ERSA) della regione Autonoma Friuli Venezia Giulia. Lo studio prevede una fase di approfondimento e di analisi del comparto vitivinicolo regionale con un focus dedicato alle dinamiche di mercato. L’analisi sarà di supporto alla Struttura per il Marketing e la Comunicazione della Regione per la promozione del vino Friulano e dei prodotti agro-alimentari regionali. La ricerca si basa su due attività principali: un’analisi strutturale e un’analisi del mercato. La prima attività prevede una ricognizione delle fonti di dati secondari al fine di ricostruire un quadro del settore che sia il più aggiornato possibile e un’analisi economica basta su un approfondimento a livello aziendale, realizzato anche grazie all’utilizzo della Banca dati RICA dell’INEA. La seconda attività prevede l’analisi del mercato vitivinicolo: vengono tratteggiati gli elementi principali del commercio internazionale, nazionale, regionale. Sono stati impiegati sia dati secondari che dati primari. Oltre all’elaborazione dei dati raccolti da fonti pre-esistenti, nel corso del 2011 è stata, infatti, realizzata un’indagine diretta rivolta ad un campione di aziende agricole opportunamente selezionate, attraverso la proposizione di un questionario ad hoc.

Gli esiti di questi lavori sfoceranno nelle pubblicazioni programmate per il 2012.

#### 5. ATTIVITÀ POSTAZIONE REGIONALE RETE RURALE NAZIONALE

La PRR FVG ha lavorato sulle seguenti linee:

##### **Prima linea di intervento: Miglioramento della governance**

- Monitoraggio e valutazione
- Laboratori interregionali per lo sviluppo (anche attraverso specifici progetti interregionali)

##### **Seconda linea di intervento: Rafforzamento della capacità progettuale e gestionale**

- Laboratorio di idee prototipali e di progetti integrati

##### **Terza linea di intervento-Obiettivo globale:**

- Diffusione delle buone prassi e delle conoscenze

## 6. GRUPPI DI LAVORO A LIVELLO NAZIONALE

### La Postazione Regionale della RRN contribuisce a

“Monitoraggio e Valutazione - Implementazione del sistema nazionale di monitoraggio e valutazione” R-GR 2, 2009

“Metodologie di valutazione e quantificazione degli indicatori” R-GR 2, 2009

- Il processo di valutazione: quali metodi statistici per la valutazione delle politiche

“Dinamiche ricerca e innovazione” R-GR 7, 2009

### Altri gruppi di lavoro

#### RICA 2010

- Costi di produzione e redditività aziendale
- Modulistica - Tabelle tecniche - Testaggio delle procedure
- Controlli interaziendali e C. aziendali (Gaiatest)
- Datawarehouse AREA e database nazionale

Annuario dell'agricoltura italiana, 2009/2010

Gruppo di lavoro nell'ambito dello studio sugli Immigrati in agricoltura

Gruppo di lavoro nell'ambito dello studio sul Mercato Fondiario e degli affitti

## 7. GRUPPI DI LAVORO A LIVELLO REGIONALE

Gruppo di lavoro nell'ambito del Progetto regionale Frivitis (cod. RLT)

Gruppo di lavoro nell'ambito del Progetto regionale Bambi (cod. RMM)

## 8. COMUNICAZIONI A CONVEGNI REGIONALI, NAZIONALI E INTERNAZIONALI

Cisilino F. “Principali metodi statistici per l'analisi d'impatto: il ruolo della RICA e del campione satellite” presentato al Seminario *La RICA come strumento per la valutazione*, 29/03/2011 Organizzato da RICA - Rete Rurale Nazionale, Task Force Monitoraggio e Valutazione, Roma.

Cisilino F. “Alcune riflessioni sulla nuova PAC e lo sviluppo rurale dopo il 2013”, Convegno regionale Agricoltura: orientamenti per il futuro, 24/11/11 Castions di strada (UD).

Cisilino F. “L'analisi d'impatto dei Programmi di Sviluppo Rurale: il ruolo della RICA per il controfattuale”, in collaborazione con Zanolì A., Bodini A., Convegno nazionale SIDEA *Il modello agroalimentare europeo di fronte ai mutamenti dello scenario economico globale*, 29-30 settembre 2011, Udine.

Cisilino F. “Principali nodi del dibattito: un'analisi preliminare degli effetti redistributivi a livello regionale”, Convegno regionale Nuova Politica Agricola per il Friuli Venezia Giulia - Prime riflessioni per il prossimo periodo di programmazione, 27/06/11 S. Daniele del Friuli (UD).

## 9. PUBBLICAZIONI E RAPPORTI A STAMPA

Cisilino F., Zanolì A., Bodini A. (2011) “Stimare gli effetti delle politiche di sviluppo rurale attraverso lo Statistical Matching”, *Agriregionieuropa* n. 27, dicembre 2011.

Cisilino F., Floreancig F. (2011) “Il fondo di rotazione agricolo in Friuli Venezia Giulia: un'opportunità di accesso al credito”, *Agriregionieuropa* n. 26, settembre 2011.

Cisilino F., Rosso S., Zanuttig G., Zilli G. (2011) Il sistema agricolo del Friuli Venezia Giulia: piccoli numeri e alcune eccellenze agroalimentari”. Progetto Frivitis, INEA-ERSA, INEA Sede regionale per il Friuli Venezia Giulia.

Cisilino F., Zanolì A., Bodini A. (2011) “L'analisi d'impatto dei Programmi di Sviluppo Rurale: il ruolo della RICA per il controfattuale” (in corso di pubblicazione), Atti XLVIII Convegno SIDEA 2011, Udine, 29-30 settembre 2011.

Cisilino F., Rosso S., Zanuttig G., Zilli G. (2011) Report Finale Attività 1 Progetto Frivitis “Il settore vitivinicolo del Friuli Venezia Giulia: struttura, produzione, mercato”.

Cisilino F., Rosso S., Zanuttig G., Zilli G. (2011) Report Intermedio Attività 2 Progetto Frivitis “Il settore vitivinicolo del Friuli Venezia Giulia: struttura, produzione, mercato”.

- Cisilino F., Rosso S., Zanuttig G., Zilli G. (2011) Report Finale Attività 2 Progetto Frivitis “Il settore vitivinicolo del Friuli Venezia Giulia: struttura, produzione, mercato”.
- Sede Regionale FVG (2011) Report finale Progetto Bambi “Nuove strategie per migliorare l’attrattività delle misure agroambientali: il caso del PSR FVG 2007-2013”.
- Zanuttig G. (2011) - Indagine sugli immigrati impiegati in agricoltura nella regione Autonoma Friuli Venezia Giulia - anno 2010.
- Zilli G. (2011) Individuazione di indici di redditività economica delle aziende agricole del Friuli Venezia Giulia, definiti attraverso l’elaborazione dei dati RICA, *Bollettino INEA Informa* n. 4
- Zilli G. (2011) Relazione sul mercato fondiario e degli affitti della regione Friuli Venezia Giulia - anno 2010.

### LAZIO

La Sede Regionale INEA per il Lazio è coinvolta in diverse attività, distinguibili in:

- attività a carattere istituzionale, ricadenti tra le funzioni statutarie dell’INEA (Rete contabile RICA-REA, L’Agricoltura Regionale Conta, Tirocini di formazione e orientamento, Annuario dell’agricoltura italiana, L’Agricoltura Italiana Conta, Banca dati Spesa agricola delle Regioni);
- attività di ricerca e di supporto a progetti nazionali (Rete Rurale Nazionale, GAIA – Gestione Aziendale delle Imprese Agricole, Mercato fondiario, Immigrati in agricoltura, Spesa regionale in agricoltura, OIGA - Osservatorio Imprenditoria Giovanile in Agricoltura, Attività di assistenza tecnica e supporto agli enti concessionari nel settore dell’uso irriguo delle risorse idriche);
- attività a carattere territoriale, in collegamento con iniziative o con soggetti, pubblici e privati, che hanno un diretto riferimento al territorio regionale in cui la Sede opera (Attività di Assistenza Tecnica all’Autorità di Gestione del PSR 2007/2013, Attività di Assistenza Tecnica all’ARSIAL - Agenzia Regionale per lo Sviluppo e l’Innovazione dell’Agricoltura del Lazio, Campione satellite, Osservatorio sulle aree rurali e sul sistema agroalimentare regionale, Tavolo per l’Imprenditoria Femminile e Giovanile – Assessorato all’Agricoltura Regione Lazio, Osservatorio sul settore agroalimentare del Comune di Roma finalizzato alla Filiera Corta).

Nello specifico, per il 2011 sono state svolte le seguenti attività:

- **ATTIVITÀ DI ASSISTENZA TECNICA ALLA REGIONE LAZIO (AUTORITÀ DI GESTIONE DEL PSR LAZIO 2007/2013):** all’interno dei rapporti consolidati a livello territoriale, la Sede regionale ha avviato uno specifico progetto con l’obiettivo di acquisire conoscenze sul contesto regionale e fornire elementi ed indirizzi direttivi per la valutazione del Programma di Sviluppo Rurale del Lazio 2007-2013, nell’ambito dell’intervento A.3.5. “Acquisizione e trattamento di dati primari e secondari”. In particolare, la convenzione con la Regione prevede lo svolgimento di attività di supporto alla gestione e al monitoraggio della Misura 112 (Insediamento giovani agricoltori) e della Misura 121 (Ammodernamento delle aziende agricole), oltre all’aggiornamento ed all’adeguamento del Tariffario agricolo regionale.
- **ATTIVITÀ DI ASSISTENZA TECNICA ALL’AGENZIA REGIONALE PER LO SVILUPPO E L’INNOVAZIONE DELL’AGRICOLTURA DEL LAZIO (ARSIAL):** nell’ambito della Assistenza Tecnica al Programma di Sviluppo Rurale del Lazio 2007-2013 (Misura 5.1.1.), la Sede regionale svolge attività di studio e analisi della realtà agricola regionale, tra cui il settore agro-alimentare, attraverso l’elaborazione di dati statistici ed economici relativi ad imprese agro-alimentari singole od associate, comprese le strutture che erogano servizi all’agricoltura. L’obiettivo generale dell’attività è di fornire il necessario supporto all’Autorità di Gestione del PSR per una migliore conoscenza del settore agroalimentare



laziale ed un contributo informativo di analisi e di valutazione sugli effetti delle politiche agricole, attraverso l'analisi delle caratteristiche organizzative del sistema agro-alimentare e, più in generale, dei mercati e la realizzazione di una struttura di osservazione del settore che assuma la caratteristica di un centro di riferimento dinamico nel tempo.

- **PROGETTO INTEGRATO DI FILIERA (PIF) LATTIERO-CASEARIA:** nell'ambito del Progetto integrato di filiera lattiero-casearia, denominato "Miglioramento qualitativo del Processo di filiera del latte fresco dell'Agro Romano", sulla mis.124 del Programma di Sviluppo Rurale della Regione Lazio 2007-2013, è stato affidato alla Sede Regionale per il Lazio un incarico di collaborazione in quanto partner scientifico più accreditato per ricoprire il ruolo di coordinamento scientifico e relazionale di alto livello nell'ambito del progetto. L'attività prevede, infatti, la costituzione di un Comitato Tecnico Scientifico presieduto da INEA, tramite la Sede Regionale per il Lazio, che ha il compito di dettare le linee di indirizzo per la corretta attuazione del progetto ed il raggiungimento degli obiettivi prefissati. Il progetto si è concluso a dicembre 2011.
- **OSSERVATORIO SUL SETTORE AGROALIMENTARE DEL COMUNE DI ROMA FINALIZZATO ALLA FILIERA CORTA:** Obiettivo del presente studio è stata la realizzazione di un Osservatorio per il monitoraggio dei prezzi di mercato che si realizzano nella filiera corta, in particolare Farmer's Market e Punti Vendita Diretta, operanti all'interno del comune di Roma, allo scopo di effettuare il confronto con i prezzi di riferimento resi disponibili dal MiPAAF attraverso il servizio "SMS Consumatori". Inoltre, questo Osservatorio, oltre a creare i presupposti per una maggiore trasparenza nei confronti dei consumatori, può definirsi uno strumento utile per impostare il sistema dei prezzi di riferimento su scala comunale e, quindi, aiutare a regolamentare al meglio questo importante settore sempre più in espansione. Il progetto si è concluso a dicembre 2011 con la presentazione, presso il Farmer's Market di Testaccio dell'apposita pagina web dedicata.
- **RETE CONTABILE RICA-REA:** l'indagine RICA è gestita direttamente dalla Sede regionale. La regione Lazio ha, inoltre, delegato completamente alla Sede regionale l'attività di rilevazione con metodologia REA. Nel corso del 2011 è stata realizzata la rilevazione del campione aziendale RICA-REA relativa all'esercizio 2010.
- **L'AGRICOLTURA REGIONALE CONTA:** nell'ambito di un progetto, di cui è capofila la Sede regionale per il Lazio, che coinvolge altre sedi regionali INEA (Abruzzo, Campania, Lombardia, Sardegna, Sicilia, Umbria), è stato realizzato un opuscolo informativo dal titolo "L'agricoltura nel Lazio in cifre – 2010" che ha l'obiettivo di presentare, in una pubblicazione di facile lettura ed interpretazione, un insieme di informazioni che possano tornare utili a coloro che per studio o per lavoro abbiano la necessità di fruire delle banche dati utilizzate dalla Sede regionale del Lazio. È stata avviata, inoltre, la realizzazione dell'opuscolo per l'anno 2011.
- **TIROCINI DI FORMAZIONE E ORIENTAMENTO:** attraverso convenzioni stipulate con l'Università degli Studi della Tuscia di Viterbo, Dipartimento di Economia Agroforestale e dell'Ambiente Rurale – D.E.A.R., e con l'Università degli Studi di Roma "Tor Vergata" – Corso di laurea Magistrale in Economia e Management, l'INEA si è impegnata ad accogliere presso la Sede Regionale per il Lazio studenti e/o neolaureati per lo svolgimento di periodi di formazione ed orientamento. Nel corso del 2011, ha completato il periodo di formazione presso la Sede regionale un tirocinante proveniente dall'Università degli Studi di Roma "Tor Vergata", è stato completato un periodo di stage con un neolaureato dell'Università degli Studi della Tuscia di Viterbo ed è stato avviato un tirocinio di studi obbligatorio con uno studente della stessa Università viterbese.
- **BANCA DATI "SPESA AGRICOLA DELLE REGIONI":** facendo parte della rete di monitoraggio coordinata a livello nazionale, la Sede regionale ha partecipato all'aggiornamento della banca dati sulla spesa agricola della regione Lazio.
- **RETE RURALE NAZIONALE (RRN):** la Sede, oltre ad avere partecipato alle fasi di impostazione delle attività previste dalla RRN a livello locale (individuazione della

postazione regionale, partecipazione a riunioni, contributi a documenti), è coinvolta direttamente, attraverso la postazione regionale, nell'esecuzione delle attività previste dal progetto.

- **PROGETTO GAIA – GESTIONE AZIENDALE DELLE IMPRESE AGRICOLE:** terminata la fase di sperimentazione (a partire dall'indagine RICA 2009 il software è pienamente integrato nel sistema di rilevazione aziendale), la Sede regionale è coinvolta anche nell'attività di aggiornamento e perfezionamento del software GAIA.
- **INDAGINI NAZIONALI – Mercato fondiario:** attività di supporto al progetto nazionale (coordinamento dell'attività a livello regionale, assistenza al rilevatore e controllo e validazione dei dati raccolti).
- **INDAGINI NAZIONALI – Immigrati in agricoltura:** la Sede regionale ha svolto il lavoro nella sua interezza (somministrazione questionari a testimoni privilegiati, raccolta dati e informazioni, stesura della relazione finale).

## LIGURIA

### **PERSONALE al 31/12/2011**

*Il personale attivo presso la Sede regionale per la Liguria nel 2011 consta di 2 unità, di seguito richiamate*

<b>Personale a tempo indeterminato</b>	<b>Qualifica</b>
-	
<b>Personale a tempo determinato</b>	
1) NADIA MARCHETTI (dal 1/1/2008)	CTER LIV VI
2) ALBERTO STURLA (dal 1/1/2011)	RIC. LIV III

### **Altro personale**

1) CINZIA FRATTONI (dal 1/11/2011 al 30/04/2012) incarico di co.co.co conferito con Det. DG 469 del 21/10/2011 sul Progetto RICA R11; coadiuva N. Marchetti nella gestione della RICA Liguria; Referente attività svolte da C. Frattoni: S. Trione.

## **PROGETTI IN CORSO e PROGETTI CONCLUSI NEL 2011**

### **I. attività istituzionali**

I.1) Rete di Informazione Contabile Agricola (Resp.le Prog. RICA - REA - Liguria: N. Marchetti)

Il coordinamento delle attività di rilevazione delle informazioni contabili ed extracontabili presso le aziende agricole del campione RICA spetta al Responsabile del progetto regionale RICA (N. Marchetti) al quale compete, inoltre, l'istruzione dei tecnici rilevatori, il controllo, la validazione e l'archiviazione dei dati ai fini della creazione del database regionale, nazionale e comunitario (SKCE).

I.2) Rete Rurale Nazionale (Prog. INEA cod. RGR, Resp.le A. Monteleone):

Nel corso del 2011 A. Sturla, in qualità di Responsabile della Postazione Regionale della Rete Rurale Nazionale ha collaborato con l'Assessorato Agricoltura della Regione Liguria al fine dello svolgimento delle attività previste nell'ambito del progetto RGR1 "Rete Rurale Nazionale".

Inoltre, A. Sturla partecipa alla realizzazione delle attività previste dal progetto RGR 3a, RGR 3c e del progetto RGR 4 (cfr. punto II).

Di seguito le attività svolte nell'ambito della Postazione regionale della RRN:

Attività	Codice azione di riferimento	Prodotti	Altri soggetti coinvolti Livelle regionale/locale	Livello centrale
Supporto metodologico all'attuazione del PSR	Azione 1.1.1 1a)	Attività di analisi e predisposizione documenti di lavoro Partecipazione a gruppi di lavoro / riunioni	AdG	Task force RRN
Analisi, studio ed indirizzo	Azione 1.1.2	Realizzazione capitolo 1 della RAE Supporto metodologico alle Regioni in fase di elaborazione della Relazione annuale di esecuzione	Strutture regionali	Task force RRN
Documentazione casi di successo	Azione 3.1.1	Raccolta documentazione casi di successo (buone prassi, agricoltura biologica)		Task force RRN

I.3) Annuario INEA dell'Agricoltura italiana (Prog. INEA cod. 12):

I.3.1) Indagine sul mercato fondiario in Liguria (A. Sturla)

Contributo all'indagine annuale coordinata da A. Povellato finalizzata alla predisposizione di una specifica relazione sul mercato fondiario e affitti in Liguria e all'implementazione del data base "Banca dati INEA sui valori fondiari nelle regioni italiane". I risultati di detta indagini compaiono nell'Annuario INEA dell'Agricoltura italiana vol. LXIV, 2010 (ESI Napoli, Dicembre 2011).

I.3.2) Impiego manodopera immigrata nell'agricoltura ligure (A. Sturla)

Contributo all'indagine annuale coordinata da P. Pallara e M. Cicerchia finalizzata alla predisposizione di una specifica relazione sull'impiego di manodopera immigrata in Liguria i cui risultati compaiono nell'Annuario INEA dell'agricoltura italiana. I risultati di detta indagini compaiono nell'Annuario INEA dell'Agricoltura italiana vol. LXIV, 2010 (ESI Napoli, Dicembre 2011).

## II. progetti nazionali

II.1) Costi di produzione e redditività aziendale (A. Sturla)

Collaborazione alla realizzazione delle attività di predisposizione di linee guida per il trattamento dei dati RICA ai fini della stima dei costi di produzione e della redditività aziendale (GdL costituito nell'ambito del progetto RICA e coordinato da C. De Vivo).

II.2) Spesa Regionale Agricoltura - Liguria (N. Marchetti)

L'indagine, finalizzata alla raccolta ed alla classificazione - secondo una specifica metodologia messa a punto dall'INEA - delle voci della spesa relativa al settore agroalimentare e allo sviluppo rurale che compaiono sul Bilancio di previsione annuale e sul

Rendiconto Generale della Liguria viene realizzata annualmente e i risultati della riclassificazione sono trasferiti al Responsabile del Progetto INEA cod. RBL (L. Briamonte)

II.3) Integrazione delle politiche di sviluppo rurale con la PAC (A. Sturla)  
Partecipazione alle attività del Gruppo di lavoro "Agricoltura biologica" - Attività Tematica: "Casi studio", progetto INEA RGR3c (Resp.le L. Viganò).  
Partecipazione alle attività del Sotto progetto "strumenti di sostegno" (Cod.INEA Rgr3c.5): collaborazione alla redazione del capitolo relativo alla Liguria della pubblicazione: "Politiche e strumenti di sostegno per l'agricoltura biologica in alcuni paesi europei"

II.4) Attività dell'Osservatorio Forestale INEA (A. Sturla)  
Partecipazione alle attività dell'Osservatorio forestale INEA (Resp.le L. Cesaro).  
Redazione del paper "Public-private partnership as a way to restore forest management. Some evidence from Liguria". Presentato in occasione del convegno RomaForest 2011.

II.5) Linea progettuale Task Force "Rete Leader" (A. Sturla)  
Partecipazione alle attività del progetto RGR4 (Resp.le R. Di Napoli)

II.6) Irrigazione nell'Italia centro-settentrionale – Liguria (A. Sturla)  
Partecipazione alle attività svolte nell'ambito del progetto SIGRIAN (Resp.le R. Zucaro).

II.7) Bioreport 2011 (A. Sturla)  
Collaborazione alle attività di redazione del rapporto Inea, MiPAAF, Rete Rurale Nazionale, *Bioreport 2011 L'agricoltura biologica in Italia*, ISBN9788881452231, Roma

II.8) Linea progettuale Task Force "Monitoraggio e Valutazione"  
Collaborazione alle attività di redazione delle "Integrazioni alle Note orientative per la Redazione della RAE"

### III. progetti regionali

III.1) Attività di rilevazione, controllo e validazione delle informazioni RICA-REA Liguria (Prog. INEA cod. CV; Committente: Regione Liguria; Referente INEA: N. Marchetti)  
Coordinamento e controllo delle informazioni rilevate a mezzo questionario presso le aziende agricole afferenti al campione REA e successiva trasmissione dei dati validati all'ISTAT.

III.2) Analisi finalizzate a valorizzare i dati RICA regionali:  
III.2.1) A. Sturla, (2011) *La situazione economica e finanziaria delle aziende agricole della Liguria nel 2009*, INEA, [www.inea.it/sedi\\_regionali\\_liguria/it/index.php](http://www.inea.it/sedi_regionali_liguria/it/index.php)

### LOMBARDIA

Le attività svolte dalla sede regionale, con un organico di due persone a tempo indeterminato, sono le seguenti:

- Ulteriori correzioni sulla Sk CE 2008. Il 2008 è risultato un anno particolarmente difficile a causa dell'impianto di un nuovo package di rilevazione, che è risultato alla data del suo utilizzo non adeguato per i controlli sui dati di base;
- Correzioni sulla Sk CE 2009. Il package è stato rivisto e ha consentito un maggiore controllo sui dati di base, tuttavia dal confronto fra il 2008 e il 2009 si sono verificati disomogeneità a causa di molti errori non corretti nel 2008
- Avvio, formazione dei rilevatori e coordinamento della rilevazione RICA 2010 su un nuovo campione Istat. Tale campione riferito al Censimento del 2001, è risultato lontano dalla realtà delle aziende del 2010, quindi si è dovuto ricorrere a molte sostituzioni con aziende volontarie;
- Correzioni sulla Sk CE 2010 solo degli errori severi e critici. Il package è stato ulteriormente rivisto e ha consentito un maggiore controllo sui dati di base, soprattutto sono stati attivati molti controlli di qualità.
- Avvio, formazione dei rilevatori e coordinamento della rilevazione REA 2009;
- Elaborazione per la Regione Lombardia dei dati (2007 e 2008) della FADN europea, dei dati della REA ISTAT e della MBD Regionale, per costruire delle tabelle da pubblicare nell'opuscolo "L'agricoltura lombarda conta – 2011". Assieme alle tabelle, è stato fornito un

breve commento che illustra nella pubblicazione i risultati ottenuti e i confronti con gli altri principali paesi comunitari;

- Ripresa di aggiornamento di formazione degli addetti alla Sicurezza in caso di incendio e del Primo Soccorso; Formazione dei Preposti sulla Sicurezza e sulla Responsabilità in caso di inadempienza;
- Formazione all'uso della procedura on line della Cassa Economale della Sede. Si deve anche mettere in evidenza che l'attività dell'ufficio è stata condizionata dalle note difficoltà della Cassa Economale la quale per scarsità di fondi ha limitato le spese necessarie alla conduzione dell'ufficio;
- Impianto metodologico assieme ai funzionari regionali del Campione Satellite Regionale 2010-2012 per la valutazione dell'impatto delle misure agro-ambientale nelle aziende lombarde;

### MARCHE

Le attività che hanno impegnato il personale della sede nel corso dell'ultimo anno si dividono in due ambiti:

1. quelle sviluppate sulla base di accordi di collaborazione con organizzazioni ed enti locali;
2. quelle legate agli impegni assunti in ambito nazionale e comunitario dall'INEA.

Tra le attività al primo punto è prevalente l'impegno con la Regione Marche a supporto dell'Osservatorio agroalimentare che è un contenitore di attività di studio e ricerca concordate annualmente con il committente. Nel 2011 sono state realizzate le seguenti attività:

- realizzazione di uno studio sull'impatto della crisi mondiale sull'agricoltura regionale;
- analisi di contesto per il Rapporto annuale di esecuzione 2011 della Regione Marche per la Commissione Europea;
- predisposizione e avvio di uno studio sulla nuova programmazione regionale per il periodo 2014-2020;
- supporto tecnico e metodologico al Valutatore indipendente del PSR Marche per conto della Regione Marche;
- aggiornamento del portale informativo per l'Osservatorio Agroalimentare delle Marche ([oaminea.wordpress.com](http://oaminea.wordpress.com)) che contiene i principali prodotti realizzati per la Regione Marche.

Oltre alle attività elencate, vi è stato un impegno continuo per far fronte alle numerose richieste di informazioni da parte di soggetti pubblici o privati quali Università, Associazioni di categoria e professionali, Enti Locali; inoltre il personale della sede ha partecipato in qualità di relatore ad eventi pubblici organizzati dalla Regione Marche ed altri soggetti operanti sul territorio regionale.

Tra le attività svolte in collaborazione con la sede centrale, assume particolare rilevanza sotto il profilo di assorbimento di risorse umane, l'indagine RICA-REA, organizzata dalla sede regionale con la collaborazione di circa 30 rilevatori professionisti o dipendenti presso i Centri di assistenza aziendale (CAA).

Nel 2011 sono state rilevate circa 500 aziende agricole alle quali si aggiungono gli oltre 300 questionari per l'indagine REA.

Tra le altre attività svolte nel 2011 presso la sede regionale sono comprese anche:

- l'indagine sul mercato fondiario e locativo;
- l'indagine sulla spesa pubblica in agricoltura;
- il supporto informativo nell'ambito della Rete Rurale nazionale, e la partecipazione al gruppo di lavoro sulla determinazione dei premi agro-ambientali;
- la partecipazione ai gruppo di lavoro per la nuova metodologia di rilevazione contabile (GAIA);

- la partecipazione al progetto Isobio per l'analisi di sostenibilità dell'agricoltura biologica;
- la partecipazione a gruppo di lavoro per la pubblicazione dell'Annuario dell'agricoltura italiana e di Bioreport, in particolare per le analisi contenute nei capitoli sui mezzi tecnici.

Nel corso del 2011 hanno operato presso la sede due unità a tempo pieno ed una a tempo parziale. A queste si aggiunge la collaborazione per la postazione regionale della Rete Rurale Nazionale che opera presso la Regione Marche e le altre collaborazioni esterne di durata limitata nel tempo, attivate in relazione alle competenze specifiche richieste dalle attività sopraindicate.

## MOLISE

### PERSONALE IN SERVIZIO

#### Personale a tempo indeterminato

Alfonso SCARDERA

1° Tecnologo – II livello

#### Personale a tempo determinato

Mariagrazia RUBERTUCCI

Tecnologo – III livello

#### Collaborazioni coordinate e continuative

Manuela PALADINO

Filomena IZZI

*presso la Postazione Rurale Regionale*

### ATTIVITA' SVOLTE

- 1.1. **Rete contabile RICA** – La sede regionale INEA ha provveduto alla organizzazione delle attività di rilevazione dei dati contabili presso le aziende agricole del campione inerente sia l'indagine RICA, che quella REA. In particolare, nel corso del 2011 sono stati prodotti i risultati aziendali dell'esercizio contabile RICA 2010 e quelli 2009 per l'indagine REA. Accanto a queste attività si è provveduto alla raccolta delle informazioni necessarie al conferimento degli incarichi di rilevazione, al coordinamento e alla verifica delle attività di rilevazione (sia delle contabilità RICA sia dei questionari REA-ISTAT), e quindi al controllo dei dati rilevati.
- 1.2. **Indagini nazionali** – La sede regionale ha partecipato alla realizzazione di indagini a valenza nazionale, provvedendo ad acquisire le informazioni presso i testimoni privilegiati, aggiornare la normativa di riferimento e a predisporre le previste relazioni di esecuzione. Le indagini sono:
  - Mercato fondiario
  - Immigrati in agricoltura
  - Spesa pubblica in agricoltura
- 1.3. **Progetti nazionali** - La scrivente sede ha partecipato a diversi progetti nazionali, quali:
  - Progetto RICA: gestione e coordinamento dell'Ambito RICA;
  - Annuario dell'agricoltura italiana – redazione del paragrafo relativo all'Agricoltura biologica, raccogliendo dati statistici e commenti;
  - Progetto GAIA – partecipazione alla revisione della metodologia di rilevazione contabile.
  - Rete Rurale Nazionale – a partire dal luglio 2009 è stata attivata la Postazione Rurale Regionale, dislocata presso l'Assessorato regionale all'Agricoltura. Nel corso dello scorso anno la PRR ha collaborato con l'Autorità di Gestione del PSR Molise 2007-2013 nelle attività di promozione delle funzioni della Rete Rurale e nella predisposizione di

strumenti utili al monitoraggio ed alla valutazione delle politiche di sviluppo rurale. Sempre nell'ambito della RRN, la sede regionale INEA ha collaborato alla redazione di note metodologiche relative all'utilizzo della RICA ai fini della valutazione delle politiche di sviluppo rurale e alla nuova metodologia di classificazione tipologica delle aziende agricole, pubblicate come quaderni della RRN.

#### 14. Progetti regionali

- Rapporto congiunturale Regione Molise, Anno 2010 - Il Rapporto congiunturale contiene le valutazioni sul settore agricolo regionale, a supporto sia degli operatori del settore agro-alimentare nelle future scelte imprenditoriali, che dei decisori pubblici per la definizione delle linee strategiche e di programmazione che presiedono le politiche di settore, di comparto e di territorio.

#### 15. Collaborazioni con Enti pubblici – sono state attivate diverse collaborazioni per la fornitura di dati, elaborazioni e metodologie con i seguenti soggetti istituzionali:

- Regione Molise:
  - Direzione Generale I – Programmazione
  - Direzione Generale III – Agricoltura, Foreste, Pesca produttiva
- Università degli Studi del Molise:
  - Facoltà di Agraria
  - Economia

### PIEMONTE

**Ubicazione:** La Sede regionale per il Piemonte è ubicata in Torino, C.so Re Umberto 98

**Personale:** Il personale attivo presso la Sede regionale per il Piemonte nel 2011 consta di 5 unità, cui si aggiunge un'ulteriore unità che collabora alle attività della Postazione regionale della Rete Rurale Nazionale.

Di seguito i nominativi e la qualifica (o il tipo di contratto) del personale:

<b>Personale a tempo indeterminato</b>	<b>Qualifica</b>
1) GIANCARLO PEIRETTI	CTER LIV IV
2) STEFANO TRIONE	RIC. LIV III
<b>Personale a tempo determinato</b>	
3) ROBERTO CAGLIERO (dal 1/1/2008)	RIC. LIV III
4) PATRIZIA BORSOTTO (dal 1/1/2008)	RIC. LIV III
5) ILARIA BORRI (dal 1/9/2008)	TECN. LIV III

#### Altro personale

6) ANDREA GAMBA (dal 1/1/2011 al 31/12/2011 incarico di co.co.co conferito con determina DG Inea n. 733 del 6/12/2010 sul Progetto INEA RGR1 " Rete Rurale Nazionale"; collabora alle attività della Postazione regionale del Piemonte della RRN di cui è responsabile R. Cagliero; Referente attività svolte da A. Gamba: S. Trione)

### PROGETTI IN CORSO e PROGETTI CONCLUSI al 31/12 2011

#### I attività istituzionali

I.1) Rete di Informazione Contabile Agricola (Resp.le Prog. RICA-REA Piemonte: G. Peiretti)

Il coordinamento delle attività di rilevazione delle informazioni contabili ed extracontabili presso le aziende agricole del campione RICA (affidata, come già detto a circa 100 tecnici agricoli operanti presso le OOPPAA piemontesi) spetta al Responsabile del progetto regionale

RICA (P.A. G. Peiretti) al quale compete, inoltre, l'istruzione dei tecnici rilevatori, il controllo, la validazione e l'archiviazione dei dati ai fini della creazione del database regionale, nazionale e comunitario (SKCE). Segnatamente, per quanto riguarda le attività di controllo e validazione dei questionari REA l'attività è svolta da S. Faccioli Celea, afferente alla sede regionale INEA per la Valle d'Aosta.

Il responsabile del progetto regionale RICA si occupa, inoltre, del coordinamento della rilevazione del "campione satellite" (cfr. punto III.1)

I.2) Rete Rurale Nazionale - Postazione regionale del Piemonte (Prog. INEA cod. RGR1).

Il responsabile della Postazione Regionale del Piemonte della Rete Rurale Nazionale è R. Cagliari, il quale coordina pure le attività svolte da A. Gamba. Inoltre, il personale di ricerca della Sede di Torino ha contribuito alle attività dei seguenti gruppi di lavoro: RGR 1.2 (P. Borsotto); RGR 2 (R. Cagliari); RGR3a (S. Trione); RGR 3b (P. Borsotto e I. Borri); RGR 3c (S. Trione); RGR 3d (S. Trione); RGR 3e (S. Trione e R. Cagliari); RGR 5 (P. Borsotto, I. Borri, S. Trione).

R. Cagliari responsabile del progetto RGR 2.3 "Metodologie di valutazione e quantificazione degli indicatori" (partecipa: S. Trione). Di seguito il dettaglio delle attività svolte nel 2011:

Attività	Codice azione di riferimento	Prodotti	Altri soggetti coinvolti	
			Livelle regionale/ locale	Livello centrale
Analisi delle modalità organizzative della valutazione on going.	Azione 1.1.1	Presentazioni seminari	a Adg stakeholder	RRN e
Analisi possibili implementazioni della revisione del I pilastro	Azione 1.1.1	Elaborazioni partecipazione GdL regionale	e a Regione e istituti regionali	RRN
Attività di indirizzo su tematiche della programmazione, anche in sede di Partecipazione ai CdS e ai tavoli tecnici	Azione 1.1.1	Trasferimento informazioni e partecipazione CdS	Adg PSR	RRN
Supporto metodologico alla Regione nella definizione e quantificazione degli indicatori dei PSR;	Azione 1.1.2	Supporto alla revisione degli indicatori del PSR;	AdG Steering group di valutazione	RRN, AIV EES
Supporto metodologico alle Regioni in fase di elaborazione della Relazione annuale di esecuzione (RAE);		Supporto redazione RAE piemontese	Isituti di Ricerca	EAAE Servizi Ue
Partecipazione alle attività della TF monitoraggio e valutazione		Supporto alle attività di valutazione going.	alle piemontesi Università di Torino	
Analisi dell'uso della RICA per valutazione		Redazione e coordinamento di documenti tecnici (disponibili sul sito della Rete) per M&V.	CSI Piemonte	MADRAP e GGP (PT) o
Analisi della rendicontazione sociale come strumento per la valutazione		Documenti tecnici e incontri con AdG e servizi Ue		
		Partecipazione a incontri e seminari.		
		Presentazioni di		



Attività	Codice	Prodotti	Altri soggetti coinvolti
		paper e poster a incontri nazionali e internazionali; redazioni articoli. Partecipazione Meeting esperti europei di valutazione dello sviluppo rurale Missione di 3 mesi presso AdG in Portogallo	
Monitoraggio della procedura di selezione dei nuovi GAL, Analisi Procedure amministrative e gestionali per l'avvio dei Gal. Attività di animazione e di informazione propedeutica all'avvio dei Gal Attivazione sistema di monitoraggio leader e PI	Azione 2.1.1 Preparazione di programmi di formazione destinati ai gruppi di azione locale in via di costituzione	Schedature GAL e PSL e incontri e interviste sul territorio. Partecipazione a focus Redazione di una bozza di documento in merito all'applicazione dell'approccio Leader in Piemonte Aggiornamento continuo contributi	ADG e GAL e AdG RRN
Invio segnalazioni ed aggiornamenti sul sito "Rete Rurale" e ai prodotti di divulgazione della RRN			

Documenti scaturiti dalle attività svolte nell'ambito del progetto INEA RGR 2 nel 2011:  
 Bolli M., Cagliari R., Cristiano S., Monteleone A. (2011), *Il futuro dei sistemi di monitoraggio e valutazione delle politiche di sviluppo rurale: alcune riflessioni*, Rete Rurale Nazionale, Roma  
 Cagliari R., Cristiano S., Pierangeli F. (2011), "La valutazione della qualità della vita nelle aree rurali: alcuni approcci analitici", in *Agriregionieuropa*, n.26  
 Cagliari R., Cislino F., Scardera A. (2011), *Evaluating Rural Development Programmes using FADN Data*, Rete Rurale Nazionale, Roma  
 Cagliari R., Matassi E. (2011), *Orientare la valutazione dello sviluppo rurale verso gli stakeholder*, Rete Rurale Nazionale, Roma  
 Borsotto P., Cagliari R., Matassi E. (2011): "Orientare la valutazione dello sviluppo rurale verso gli stakeholder", paper presentato al XIV Congresso AIV, Trento 14-16 Aprile 2011  
 Cagliari R., Cristiano S., Pierangeli F., Tarangioli S. (2011), "Evaluating the Improvement of Quality of Life in Rural Areas", paper presentato al 122 EAAE Seminar "Evidence-based agricultural and rural policy making: methodological and empirical challenges of policy evaluation", Ancona, 17-18 Febbraio 2011  
 Cagliari R. (2011), "RICA e valutazione: usi e abusi", RRN Workshop "La RICA come strumento per la valutazione", Roma, 29 Marzo 2011  
 Cagliari R. (2011), "Changing the CMEF in post 2013 perspective. A proposal", presentazione al VI Meeting Grupo Temático de Avaliação (GTA), Lisbon, 14 giugno 2011

Cagliero R. (2011), "The MTEs in ITALY: a synthetic SWOT", presentazione al VI Meeting Grupo Temático de Avaliação (GTA), Lisbon, 14 Jun 2011

Cagliero R. (2011), "Towards stakeholder", presentazione all'Encontro de trabalho sobre acompanhamento e avaliação dos PDR - Partilha das experiências portuguesa e italiana, Lisbon, 7 July 2011

Cagliero R. (2011), "Governance and evaluation", presentazione all'Encontro de trabalho sobre acompanhamento e avaliação dos PDR - Partilha das experiências portuguesa e italiana, Lisbon, 7 July 2011

Cagliero R. (2011), "Governance and evaluation", presentazione al Working meeting at the Rural Landscape Research Group – Interdisciplinarity, Discussion, Exchange, Innovation (University of Evora), Evora 19 July 2011

Borsotto P., Cagliero R. (2011), "Riflessioni sul sistema piemontese", GestCooper Seminar "Una nuova PAC per una nuova agricoltura", Torino, 26 Gennaio 2011

I.3) Annuario INEA dell'Agricoltura italiana (Prog. INEA cod. 12):

I.3.1) Indagine sul mercato fondiario in Piemonte (I. Borri)

Contributo all'indagine annuale coordinata da A. Povellato finalizzata alla predisposizione di una specifica relazione sul mercato fondiario e affitti in Piemonte e all'implementazione del data base "Banca dati INEA sui valori fondiari nelle regioni italiane". I risultati di detta indagini compaiono nell'Annuario INEA dell'Agricoltura italiana vol. LXIV, 2010 (ESI Napoli, Dicembre 2011).

I.3.2) Impiego manodopera immigrata nell'agricoltura piemontese (I. Borri)

Contributo all'indagine annuale coordinata da P. Pallara e M. Cicerchia finalizzata alla predisposizione di una specifica relazione sull'impiego di manodopera immigrata in Piemonte i cui risultati compaiono nell'Annuario INEA dell'Agricoltura italiana vol. LXIV, 2010 (ESI Napoli, Dicembre 2011).

I.3.3) Redazione capitolo sulle colture florovivaistiche (P. Borsotto)

Contributo relativo al florovivaismo per l'Annuario INEA dell'Agricoltura italiana vol. LXIV, 2010 (ESI Napoli, Dicembre 2011).

I.3.4) Redazione capitolo sulle coltivazioni foraggere (S. Trione)

Contributo relativo alla coltivazioni foraggere per l'Annuario INEA dell'Agricoltura italiana vol. LXIV, 2010 (ESI Napoli, Dicembre 2011).

I.4) Partecipazione al Tavolo di Filiera florovivaistica presso il MiPAAF (P. Borsotto).

I.5) Partecipazione al Tavolo di Filiera per il riso presso il MiPAAF (I. Borri).

I.6) Partecipazione al Comitato Scientifico di Agriregionieuropa (R.Cagliero)

I.7) Partecipazione, su segnalazione del MiPAAF, al Comitato europeo Esperti di Valutazione dello sviluppo rurale (R.Cagliero).

## II progetti nazionali

II.1) EDA e output istituzionali (SK aziendale, comunitaria, Tracciato REA BDR-BDV) (I. Borri, P. Borsotto, G. Peiretti, S. Trione)

Collaborazione alla realizzazione delle attività di: a) manutenzione della procedura di estrazione dei dati contabili e sviluppo; b) verifica descrizione campi e analisi BDR-BDV in merito al contenuto dei campi; c) indicazioni aggiunta e/o eliminazione campi BDR-BDV.

II.2) Costi di produzione e redditività aziendale (I. Borri, P. Borsotto, S. Trione)

Contributo alla realizzazione delle attività del gruppo di lavoro "Costi di produzione e redditività" (ottobre 2010 – giugno 2011) costituito nell'ambito del progetto RICA e coordinato da C. De Vivo. In particolare, S. Trione ha coordinato le attività del sottogruppo "Redditività"; sono state realizzate le seguenti relazioni:

a. INEA, *Metodi di valutazione dell'efficienza delle aziende agricole*, Febbraio 2011, Roma, pagg. 32

b. INEA, *Indicazioni per l'elaborazione e la presentazione dei dati RICA - Redditività aziendale*, Giugno 2011, Roma, pagg. 20

II.3) Spesa Regionale Agricoltura - Piemonte (G. Peiretti)

L'indagine finalizzata a riclassificare - secondo una specifica metodologia messa a punto dall'INEA - le voci di spesa agricola che compaiono sul Bilancio di previsione annuale e sul Rendiconto Generale della Regione Piemonte viene realizzata annualmente e i risultati della riclassificazione sono trasferiti al Responsabile del Progetto INEA cod. RBL (L. Briamonte)

II.4) Indicatori e metodologie della sostenibilità: il caso dell'agricoltura biologica (P. Borsotto)

Contributo alle attività del gruppo di lavoro che si occupa di valorizzare le fonti informative attualmente disponibili per l'agricoltura biologica, ricercando modalità di integrazione e di utilizzazione delle stesse per fini conoscitivi e di valutazione delle politiche. In particolare collabora alla fase C del progetto che si occupa di ripercorrere l'evoluzione del comparto biologico e produrre delle evidenze empiriche che permettano di quantificare la sostenibilità della produzione delle aziende agricole, ciò al fine di monitorarla nel tempo e di consentire un confronto tra gruppi di aziende convenzionali e biologiche

II.5) Irrigazione nell'Italia centro-settentrionale - caso studio Piemonte (I. Borri - S. Trione)

Contributo alla realizzazione del progetto SIGRIAN (Resp.le R. Zucaro).

Nel 2011 è stato pubblicato il "Rapporto sullo stato dell'irrigazione in Piemonte" (a cura di R. Zucaro e S. Trione) realizzato nell'ambito del Programma Interregionale "Monitoraggio dei sistemi irrigui delle regioni centro settentrionali", MiPAAF - INEA.

Inoltre è stato pubblicato l'articolo: S. Trione, L'irrigazione in Piemonte: un rapporto completo e aggiornato, *Quaderni della Regione Piemonte Agricoltura*, n.75, pp. 29-31, Torino

II.6) SAFEPIO (I. Borri, P. Borsotto)

Contributo alla realizzazione del progetto SAFEPIO "Stili alimentari e sostenibilità delle filiere biologiche" il cui obiettivo principale è la definizione dei percorsi di sostenibilità di diversi stili alimentari italiani, valutandone gli effetti ambientale, economico e sulla salute umana.

II.7) Attività dell'Osservatorio Forestale INEA di cui è resp.le L. Cesaro (I. Borri)

Contributo alle attività dell'Osservatorio forestale INEA di cui è resp.le L. Cesaro.

II.8) Il commercio con l'estero dei prodotti agroalimentari (P. Borsotto)

Contributo alla redazione del Rapporto sul commercio con l'estero dei prodotti agroalimentari 2010 e fa parte del comitato di redazione (Resp.le A. Antimiani)

II.9) Bioreport 2011 (S. Trione)

Contributo alla redazione del rapporto Inea, MiPAAF, Rete Rurale Nazionale, *Bioreport 2011 L'agricoltura biologica in Italia*, ISBN9788881452231, Roma.

II.10) Agricoltura e beni pubblici. Ri-orientamento delle politiche e governance territoriale (P. Borsotto)

Contributo al progetto PROBONO che indaga progetti territoriali di successo, cui vengono promossi, valorizzati e prodotti beni pubblici in maniera innovativa (coordinatore: F. Vanni)

II.11) POLORISO (I. Borri)

Coordinamento tecnico e amministrativo delle attività inerenti il progetto "Ricerca, sperimentazione, tecnologie innovative, sostenibilità ambientale ed alta formazione per il potenziamento della filiera risicola nazionale".

### III progetti regionali

III.1) RICA-REA Piemonte - Campione satellite (Prog. INEA cod. BD\_10; Committente: Regione Piemonte, Direzione Agricoltura; Resp.li G. Peiretti e S. Trione)

La rilevazione dei dati contabili ed extracontabili di un campione (aggiuntivo rispetto al campione RICA) formato da 500 aziende agricole nell'anno contabile 2010 è affidata all'INEA ed è realizzata mediante la metodologia RICA-INEA (software GAIA). Al responsabile del progetto regionale RICA spetta il coordinamento delle attività di rilevazione del campione satellite, il controllo, la validazione e l'archiviazione dei dati ai fini della creazione della "Banca dati valutazione" del Piemonte.

III.2) Coordinamento della Valutazione in itinere del PSR 2007-13 della Regione Piemonte (Prog. INEA cod. IO; Committente: Regione Piemonte Direzione Programmazione; Resp.le R. Cagliero)

Coordinamento del gruppo di lavoro all'interno del NUVAL Piemonte e del network di valutazione (IRES Piemonte, IPLA spa, CERIS CNR, INEA) nelle attività di valutazione on going del PSR 2007-13 del Piemonte ed ha inoltre partecipato alle attività in collaborazione con la Rete Rurale e il Sistema nazionale di valutazione. Le attività svolte si sono concretizzate in:

- attività di presentazione presso lo steering group della Regione Piemonte;
- predisposizione del Rapporto di Sintesi;
- contributi alla Relazione annuale di esecuzione (RAE);
- partecipazione e presentazioni presso i Comitati di sorveglianza e gli incontri tecnici bilaterali con i Servizi della Commissione europea.

Documenti scaturiti dalle attività svolte nell'ambito del progetto INEA IO nel 2011:

- Cagliero R., Dupont E., Filippa F., Torchio N. (2011), *Programma di Sviluppo Rurale della Regione Piemonte 2007-2013. Rapporto di valutazione intermedia. SINTESI*, Regione Piemonte, Torino
- Cagliero R. (2011), "Le principali risultanze della valutazione intermedia". Regione Piemonte Seminario "Programma di sviluppo rurale: valutazione intermedia e prospettive." Torino, 15 luglio 2011
- Cagliero R. (2011), "Il ruolo della valutazione intermedia", Regione Piemonte Seminario "La valutazione intermedia del Programma di Sviluppo Rurale 2007-13 della Regione Piemonte", Torino, 18 Aprile 2011

III.3) Realizzazione delle attività connesse allo studio "Il commercio agroalimentare del Piemonte: aspetti strutturali e di tendenza", committente Regione Piemonte - Direzione Agricoltura, avviate l'11/6/2010 e da concludersi entro il 31/3/2011 (resp.le A. Antimiani).

È stato consegnato alla Regione Piemonte il Rapporto finale dello studio "Gli scambi agroalimentari del Piemonte con l'estero - Posizionamento competitivo e dinamiche temporali", Roma Marzo 2011.

III.4) nel 2011 si sono concluse le attività relative allo studio "La rilevazione del fabbisogno di nuovi servizi in agricoltura nel territorio piemontese" commissionato all'INEA dalla Regione Piemonte con la pubblicazione del volume: Anna Vagnozzi, S. Trione (a cura di) *I servizi di sviluppo a supporto della competitività gestionale e territoriale - Un'indagine pilota presso l'agricoltura piemontese*, Collana Studi e Ricerche Inea, 2011, Edizioni Scientifiche Italiane, ISBN 9788849521344, Napoli

#### **COLLABORAZIONI CON ENTI PUBBLICI**

Il personale della Sede regionale INEA per il Piemonte ha collaborato con specifici Enti territoriali come di seguito esposto.

- 1) La Direzione Agricoltura della Regione Piemonte è committente dei progetti regionali III.1, III.2 e III.3 sopra indicati. In particolare, nel 2011 è stato messo a disposizione dell'Amministrazione regionale la "Banca Dati valutazione" prodotto a partire dai dati contabili RICA 2009 e, in merito al progetto III.1, sono state prodotte specifiche elaborazioni dei dati RICA Piemonte (Sintesi dei risultati economici dell'agricoltura piemontese in base ai dati del campione RICA/UE 2009) i cui risultati sono disponibili sul website INEA [http://www.inea.it/sedi\\_regionali\\_piemonte/it/index.php](http://www.inea.it/sedi_regionali_piemonte/it/index.php)
- 2) S. Trione è stato chiamato dalla Regione Piemonte - Direzione Agricoltura a far parte del Comitato per la valutazione dei Progetti Informativi (Mis. 111 Az. 1B del PSR 2007-13 del Piemonte).
- 3) S. Trione è stato chiamato dalla Regione Piemonte - Direzione Agricoltura a far parte del Comitato per la valutazione delle domande di contributo (Mis. 114 del PSR 2007-13 del Piemonte).

**COLLABORAZIONI CON UNIVERSITÀ E ISTITUTI DI RICERCA**

1) Il personale della Sede regionale INEA per il Piemonte (in particolare, I. Borri e S. Trione) ha collaborato con la Facoltà di Agraria dell'Università Cattolica Del Sacro Cuore di Piacenza (Prof. P. Sckokai) per attività di tutoraggio e gestione dello stage pre-laurea di uno studente della Facoltà e per la contingente redazione del documento: "I risultati economici delle aziende agricole piemontesi - RICA 2008".

2) Roberto Cagliero è stato distaccato dall'INEA per un periodo di tre mesi (dal 1/5/2011 al 31/7/2011) presso l'Autorità di Gestione del Programma di Sviluppo Rurale 2007-2013 del Portogallo (Gabinete de Planamento e Politicas) con sede a Lisbona.

3) Patrizia Borsotto ha svolto uno stage trimestrale (dal 1/5/2011 al 31/7/2011) presso l'Institute of Mediterranean Agricultural Sciences (ICAM) - University of Évora (Evora, Portogallo) nell'ambito delle attività del Dottorato di ricerca in Scienze Agrarie, Forestali ed Agroalimentari Italo Eynard (XXIV ciclo - titolo della tesi Diversification and multifunctionality according to FADN data: models to assess changes in rural areas)

**PUGLIA**

La Sede Regionale per la Puglia è ospitata dal Parco Scientifico e Tecnologico TECNOPOLIS, sito a Valenzano, località a circa 15 km da Bari.

Il Parco è costituito in forma di Scarl partecipata per la maggioranza dalla Regione Puglia, nonché dalla Università degli Studi di Bari e dal Politecnico di Bari.

L'indirizzo è:

Strada prov.le per Casamassima, km 3.000 c/o TECNOPOLIS 70010 Valenzano (BA)

**PERSONALE al 31/12/2011**

<b>Personale a tempo indeterminato</b>	<b>Qualifica</b>
Dr. Giacomo Casiello	I tecnologo
Dr.ssa Graziella Valentino	Ricercatore
Dr. Pierpaolo Pallara	I Ricercatore
Dr. Domenico Casella	CTER IV
P.A. Donato Carone	CTER IV
<b>Personale a tempo determinato</b>	
Dr. Massimiliano Schiralli	Tecnologo
Dr.ssa Giulia Diglio	Ricercatore
Sig.ra Rosa Chiarella	CTER VI
Sig. Massimo Di Lonardo	CTER VI
Sig.ra Annamaria Lapesa	CTER VI
Sig.ra Daniela Napolitano	CTER VI
<b>Collaboratori coordinati e continuativi</b>	
Dr.ssa Laura La Ficara	
Dr. Vincenzo Rossiello	
Dr. Gaetano Pellegrino	
Dr.ssa Elisabetta Svelto	
Dr.ssa Simona Romeo Lironcurti	
Sig.ra Ersilia Le Donne	
<b>Collaboratori Professionali</b>	
Dr. Filippo Losacco	
Dr.ssa Tiziana Maraglino	
Dr Vincenzo Ricco	
<b>Acquisizione diritti d'opera</b>	

Prof. Giancarlo Colelli (dal 1 settembre 2011 sino al 30 novembre 2011)
Prof. Luigi De Bellis (dal 1 settembre 2011 sino al 30 novembre 2011)
Prof. Bernardo Corrado De Gennaro (dal 1 settembre 2011 sino al 30 novembre 2011)
Prof. Vincenzo Fucilli (dal 1 novembre 2011 sino al 31 dicembre 2011)

## PROGETTI IN CORSO

### I attività istituzionali

#### Attività RICA

##### a. *Esercizio contabile 2010: campione casuale Rica-Rea 2010*

Formazione e assistenza metodologica a 46 tecnici rilevatori all'uso della nuova metodologia contabile Gaia. Coordinamento e assistenza tecnica alla rilevazione dei dati delle 748 aziende del campione. Controlli di qualità, correzione dei dati aziendali rilevati. Correzione scheda CE 2009 e 2010.

##### b. *Esercizio contabile 2011: campione casuale Rica-Rea 2011*

E' stato selezionato il campione Rica costituito da 748 aziende di cui 98 di nuova selezione.

##### c. *Elaborazione e analisi dei dati Rica*

Al fine di stimare e valutare i cambiamenti indotti dalla nuova articolazione degli aiuti diretti (PAC 2014-2020) sui risultati economici delle aziende agricole della regione Puglia sono stati elaborati e analizzati i seguenti dati Rica:

- i dati del campione Rica 2007 utilizzato come "modello coerente" rappresentativo a livello regionale
- i dati del campione Rica relativi al triennio 2007-2009.

##### d. *Nuova metodologia contabile GALA*

A supporto della nuova metodologia contabile Gaia sono stati costituiti alcuni gruppi di lavoro (Controlli di qualità; Modulistica, tabelle tecniche e testaggio delle procedure; Costi di produzione e redditività aziendale) all'attività dei quali partecipa il personale della Sede regionale. Il gruppo di lavoro "Costi di produzione e redditività aziendale" ha formulato una nuova proposta di elaborazione e presentazione dei dati Rica.

Commento (u1): Casillo New

#### Altre attività istituzionali

Indagine sull'impiego degli immigrati extracomunitari nell'agricoltura italiana (realizzazione indagine per la Puglia e coordinamento del complesso delle attività di indagine nazionali).

Coordinamento scientifico e redazione del paragrafo *Il lavoro agricolo e gli immigrati extracomunitari* dell'Annuario dell'agricoltura italiana, vol. LXIV.

Indagine sul mercato fondiario (realizzazione indagine per la Puglia).

Redazione dei paragrafi *I cereali e Le colture oleaginose e gli oli di semi* nel capitolo *I cereali, le colture industriali e le foraggere* dell'Annuario dell'agricoltura italiana, vol. LXIV.

### II progetti nazionali

Partecipazione a numerosi progetti svolti su scala nazionale dall'INEA, quali:

#### *Rete Nazionale per lo Sviluppo Rurale*

Nell'ambito delle attività della Rete Rurale Nazionale, la Sede ha attivamente collaborato alle azioni del sistema delle Postazioni, sia attraverso la funzione di coordinamento che per il tramite dei due postatori in attività presso la Sede medesima.

I ricercatori della Sede, inoltre, hanno preso parte al lavoro di numerose Task Force.

#### *Progetto "Attività di monitoraggio dei sistemi irrigui delle regioni centro meridionali"*

Rilevazione ed elaborazione dei dati agrometeorologici e idrometrici dei bacini idrici

ricadenti nella regione, allo scopo di descrivere le criticità e le situazioni di emergenza che si possono determinare in una determinata area o periodo dell'anno per la disponibilità della risorsa idrica irrigua e per l'andamento produttivo delle colture agricole. Trimestralmente è stata redatta una nota informativa nella quale viene descritto l'andamento climatico, la situazione idrologica e le ripercussioni sul comparto agricolo, individuando le aree agricole soggette a criticità.

#### *Spesa pubblica in agricoltura*

Il Progetto ha lo scopo di esaminare la spesa pubblica in agricoltura sulla base dei bilanci preventivi e consuntivi delle amministrazioni regionali e di quelle centrali (MIPAAF, MEF, MSE, AGEA, ecc.) attraverso una metodologia per l'analisi dell'evoluzione e della consistenza della spesa in agricoltura. La Sede ha provveduto alla raccolta ed all'elaborare dei dati relativi all'ammontare del sostegno pubblico regionale al settore e ha provveduto all'aggiornamento della normativa regionale attinente.

#### *Piano di settore cerealicolo misure 1.1.2 e 6.2.1*

Il Progetto ha lo scopo di elaborare un sistema econometrico del comparto cerealicolo finalizzato alla valutazione dell'impatto del disaccoppiamento totale degli aiuti introdotto nel 2006, sulle strategie delle aziende cerealicole, e alla valutazione delle possibili implicazioni della riforma della PAC prevista per il dopo 2013. Inoltre sono previste attività specifiche per la ricognizione degli interventi PSR per il comparto. L'inizio delle attività di tale progetto, affidato nel coordinamento alla sede, è stato rimandato al 2012.

#### *Osservatorio PAC*

Nell'ambito di questo progetto, la Sede collabora relativamente alle attività del Gruppo di lavoro "Impatti regionali della riforma della PAC" per quanto attiene gli aspetti legati alla analisi degli impatti sull'agricoltura pugliese.

#### *L'impiego degli immigrati in Agricoltura nelle Regioni in Convergenza*

La Sede per la Puglia partecipa alle attività progettuali curando l'impostazione metodologica della rilevazione ed analisi delle informazioni sull'impiego degli immigrati impiegati in attività agricole nelle regioni in convergenza, funzionalmente all'obiettivo operativo 2.1 del PON Sicurezza.

Commento [u2]: Valentino NEW

### **III Progetti regionali**

*Creazione di un sistema della conoscenza a supporto dell'attuazione del Programma di Sviluppo Rurale della Puglia 2007-2013, linee progettuali 1) Analisi settoriali, 2) Sviluppo rurale e politiche territoriali, 3) Sviluppo rurale e politiche agricole, 4) Ambiente, foreste e pesca, 5) Legislazione e 6) Ricerca formazione e divulgazione. Il progetto è realizzato in regime di convenzione con il Centre International de Hautes Etudes Agronomiques Mediterraneennes Istituto Agronomico del Mediterraneo di Bari e la Regione Puglia a valere sulla Misura 511 del Programma di Sviluppo Rurale della Puglia 2007-13 (durata giugno 2009-dicembre 2015, budget complessivo € 3.500.000). Le attività di ciascuna linea progettuale hanno riguardato la definizione e l'impostazione di studi e approfondimenti finalizzati a rilevare e analizzare le principali dinamiche di interesse del sistema agroalimentare e delle aree rurali regionali e a ottimizzare l'efficacia dell'intervento pubblico agevolandone la coerenza, da un lato, con i bisogni del territorio e, dall'altro, con le condizioni di contesto. Nel corso del progetto, inoltre, è stata svolta una intensa attività di supporto alla Regione Puglia per le modifiche del PSR e la sua complessiva riprogrammazione, con l'avvio di specifiche analisi sugli scenari di realizzazione della programmazione per lo sviluppo rurale 2014-2020.*

*Prosecuzione del progetto Supporto metodologico alla gestione degli interventi previsti nelle Linee guida per la ricerca e sperimentazione in agricoltura 2009 - 2011 realizzato in regime di convenzione con la Regione Puglia (durata febbraio 2010 - giugno 2012, budget € 470.000). Le attività hanno riguardato il supporto metodologico e operativo all'Amministrazione regionale nella definizione delle procedure di selezione delle proposte dei progetti di ricerca, il funzionamento e l'animazione dei tavoli di approfondimento*

tecnico-scientifico rivolti ai principali attori del mondo della ricerca e del mondo produttivo regionale, l'analisi dei "fabbisogni di innovazione dell'agricoltura pugliese", la creazione e la gestione del registro regionale dei valutatori dei progetti di ricerca, l'avvio di studi funzionali all'aggiornamento delle Linee guida per la ricerca e sperimentazione in agricoltura per il periodo di programmazione 2012-2014.

*Realizzazione di attività di assistenza tecnica a supporto dell'attuazione regionale del Programma Operativo del Fondo Europeo per la Pesca 2007-2013*

Nell'ambito del Programma Operativo (PO) del Fondo Europeo per la Pesca (FEP) 2007/2013, la Sede ha avviato un progetto per la realizzazione di attività di assistenza tecnica e supporto dell'attuazione regionale del programma. Il progetto, realizzato in regime di convenzione tra la Regione Puglia, il Centre International de Hautes Etudes Agronomiques Mediterraneennes-Istituto Agronomico del Mediterraneo di Bari e l'INEA, ha un budget complessivo di € 800.000 – 400.000 dei quali a favore dell'INEA – e un periodo di realizzazione che va dal luglio 2010 al dicembre 2015.

Nello specifico l'INEA sta realizzando attività di supporto alla gestione e attuazione del programma, di monitoraggio e valutazione sull'andamento del programma, di valutazione delle interrelazioni fra politica comune della pesca e orientamento della politica nazionale e di raccordo con le altre politiche strutturali e con lo sviluppo rurale. Accanto all'attività più propriamente di assistenza tecnica, la sede svolge attività di studio su tematiche di interesse del progetto, quali: approfondimenti della politica comune della pesca e delle altre politiche della pesca, nonché della normativa di applicazione, funzionali a differenziare la programmazione in relazione alle specificità del settore pesca regionale. Inoltre, sono affrontate le tematiche legate all'applicazione della normativa in materia di tutela ambientale, collegata alla politica di sviluppo sostenibile della pesca. Il progetto, in forte sinergia con le attività di ricerca realizzate a livello nazionale, è di rilevante interesse per l'Istituto in quanto consente da un lato la valorizzazione delle esperienze acquisite in tema di supporto alla programmazione regionale, dall'altro l'approfondimento di tematiche oggetto di analisi dell'INEA, coniugando in tal modo la dimensione analitica a quella operativa e agevolando la creazione di nuove competenze e l'affermazione della Sede quale punto di riferimento per il settore della pesca a livello regionale.

Al fine di realizzare efficacemente le attività progettuali è stato costituito un gruppo di lavoro composta da 9 unità lavorative di cui 6 ricercatori.

*Prosecurazione del progetto Azioni preliminari all'attuazione della misura 214 – azione 3 del PSR FEASR della Puglia 2007-2013, realizzato in regime di convenzione con il Centro di Ricerca e Sperimentazione in Agricoltura "Basile Caramia" e la Regione Puglia a valere sul Programma regionale "Ricerca e sperimentazione, trasferimento e programmi a forte contenuto innovativo" (del. GR n.584 del 06/05/2003) (durata dicembre 2009 – dicembre 2011, budget € 150.000 di cui € 75.000 di competenza Inea).*

#### **COLLABORAZIONI CON ENTI PUBBLICI**

La Sede sta realizzando i citati progetti regionali in regime di convenzione con la Regione Puglia, in piena coerenza e continuità con rapporti ultradecennali e, pertanto, fortemente consolidati.

La Sede ha continuato la partecipazione a momenti di incontro proposti dall'Assessorato regionale all'Assetto del Territorio relativamente all'analisi e proposizione di elementi di integrazione e di sinergia tra il PSR Puglia e il redigendo Piano Paesistico regionale.

La Sede ha partecipato, in rappresentanza dell'Istituto, alle riunioni convocate dal Ministero, nell'ambito delle attività del Tavolo Ministeriale Bilancio Cereali.

La Sede ha inoltre partecipato agli incontri nazionali presso il Ministero per la presentazione del Piano Cerealicolo Nazionale.

#### **COLLABORAZIONI CON UNIVERSITÀ**

Ad oggi non sono attivate collaborazioni – formalizzate – con le Università.

Commento [u3]: SCHIRALLI NEW



Si sottolinea, comunque, la sussistenza di un ottimo rapporto con la Facoltà di Agraria dell'Università di Bari.

#### **COLLABORAZIONI CON ALTRE ISTITUZIONI**

Collaborazione con Consorzi di Bonifica ed Ente Irrigazione per l'attività di assistenza tecnica e supporto alla rendicontazione dei progetti irrigui ed all'uso del database Sigria-web. Ad oggi non sono attivate collaborazioni – formalizzate – con altre Istituzioni. Si evidenzia comunque la sussistenza di un ottimo rapporto collaborativo con TECNOPOLIS (scambio di informazioni e supporti metodologici, ospitalità a stagisti, ecc.) ed una ampia apertura ai contatti e alle relazioni esterne, soprattutto nella veste di fornitori di conoscenza ed informazioni a soggetti quali il Corpo Forestale dello Stato, la Provincia di Bari, la Provincia di Taranto, il Parco Nazionale dell'Alta Murgia, l'Assessorato regionale all'ecologia, Agenzia regionale per la protezione ambientale della Regione Puglia (ARPA Puglia), ecc.

#### **SARDEGNA**

Le attività espletate dalla Sede nel corso dell'anno 2011 sono state le seguenti:

##### **14. Indagine Rica-Rea 2010**

Il campione RICA-REA sardo è composto da 905 aziende agrarie, di cui 557 costituenti il sub campione RICA (aziende uguali o maggiori di 4 UDE da rilevare con il software GAIA) e 348 costituenti il sub campione REA (aziende minori di 4 UDE da rilevare a mezzo del questionario elettronico). Per l'espletamento dell'indagine RICA il personale della Sede si rapporta con tecnici rilevatori liberi professionisti presenti in tutto il territorio regionale e iscritti all'albo degli esperti INEA. Per l'espletamento dell'indagine REA si stipula apposita convenzione con l'Agenzia LAORE Sardegna e la rilevazione è effettuata da dipendenti di quest'ultima. In sintesi si assolve ai seguenti adempimenti:

- per tutte le aziende:
  - classificazione a mezzo del software Class-CEG (per le aziende REA questa operazione viene effettuata al termine dell'indagine);
  - formazione e aggiornamento degli elenchi di rilevazione, ovvero assegnazione delle aziende del campione ai diversi tecnici rilevatori;
  - formazione e assistenza ai rilevatori sulle metodologie RICA e REA.
- solo per le aziende REA:
  - esecuzione dei controlli formali sui questionari informatici.
- solo per le aziende RICA:
  - controllo e correzione dei dati rilevati con il programma GAIA;
  - controllo interaziendale dei dati;
  - controllo e correzione della Scheda aziendale (Scheda CE).

##### **15. Indagine sul Mercato Fondiario e degli Affitti – Anno 2010**

Si tratta dell'indagine mirata all'acquisizione delle informazioni necessarie per la stesura dell'omonimo capitolo sull'Annuario dell'Agricoltura Italiana. Per l'espletamento di questa indagine il personale della Sede si rapporta con circa 30 "testimoni privilegiati" che, complessivamente, compilano circa 60 questionari. Gli adempimenti connessi alla buona riuscita dell'indagine sono: l'aggiornamento dei questionari, l'interlocuzione con i "testimoni", l'elaborazione dei dati acquisiti, l'aggiornamento della banca dati e la redazione della relazione.

##### **16. Indagine sull'impiego degli Immigrati in Agricoltura – Anno 2010**

L'obiettivo dell'indagine è l'acquisizione delle informazioni necessarie per la stesura

dell'omonimo capitolo sull'Annuario dell'Agricoltura Italiana. Per l'espletamento dell'indagine si fa riferimento sia ai dati ufficiali raccolti presso la Direzione Regionale del Lavoro e gli Uffici provinciali delle Organizzazioni Professionali Agricole (Coldiretti, Cia, Confagricoltura e UCI), sia ad informazioni reperite mediante interviste, dirette o telefoniche, a rilevatori RICA, funzionari regionali e imprenditori agricoli sparsi nel territorio.

#### **17. Software GAIA**

Gli adempimenti connessi all'attività in esame si esplicitano attraverso:

- la formazione, sul programma GAIA, ai tecnici rilevatori della rete RICA regionale;
- l'attività di controllo del programma GAIATEST, della modulistica, delle tabelle tecniche e del testaggio delle procedure;
- la partecipazione ai relativi gruppi di lavoro in particolare per quanto riguarda i Controlli aziendali, interaziendali e di Continuità.

#### **18. Spesa pubblica in agricoltura**

Il personale della Sede cura la raccolta e la classificazione dei dati del bilancio regionale relativi al settore agroalimentare e allo sviluppo rurale. L'attività viene svolta di concerto con l'amministrazione regionale e consiste nell'elaborazione del bilancio preventivo e consuntivo tramite l'impiego di una classificazione mista che utilizza, in parte, la classificazione economica delle entrate e delle spese adottata dalle Regioni e, in parte, una classificazione originale elaborata da INEA. Tale classificazione consente di quantificare e qualificare le voci che compongono in maniera diretta o indiretta l'ammontare del sostegno pubblico al settore agricolo e di creare appunto la Banca dati INEA sulla spesa pubblica in agricoltura.

Il risultato dell'analisi viene annualmente riportato sull'annuario dell'agricoltura italiana pubblicato da INEA.

#### **19. RRN**

La PRR fornisce un supporto orizzontale all'Autorità di Gestione impegnata nell'attuazione del PSR, con particolare riferimento alla fase di programmazione, riprogrammazione e gestione. Partecipa, inoltre, al Comitato di sorveglianza e ad altre riunioni e/o eventi inerenti la gestione del PSR per aspetti connessi a specifiche esigenze di supporto manifestate dalle Autorità di gestione.

La PRR ha fornito un'attività di analisi, studio e predisposizione di linee guida e documenti di lavoro su questioni prioritarie per la riprogrammazione e la gestione del PSR, in particolare sui seguenti argomenti:

- approfondimento di temi orizzontali articolati per asse o priorità strategiche;
- sistema di controllo e procedure amministrative e finanziarie relative all'applicazione degli Assi III e IV;
- sistema di monitoraggio per l'approccio LEADER;
- approfondimenti tecnico-amministrativi legati all'implementazione degli Assi III e IV;
- costante aggiornamento sulle normative comunitarie e nazionali di interesse per il settore rurale;
- approfondimenti sulle proposte di Regolamento PAC post 2013;
- implementazione delle procedure e gestione del PSR;
- supporto tecnico a richiesta della ADG su problematiche di interesse nazionale;
- supporto all'attività di valutazione on going;
- supporto all'attività di comunicazione del PSR attraverso la gestione di un progetto destinato alle scuole primarie, realizzazione di un concorso di immagini e progettazione di attività seminari e convegnistiche;
- attività di informazione attraverso la pubblicazione sulle riviste della RRN e sul Magazine del PSR Sardegna.

Inoltre la PRR garantisce lo scambio di dati ed informazioni, la realizzazione di tutte le attività tese a favorire il dialogo tra l'UVAC, l'Autorità di Gestione e tutti i Responsabili di Misura coinvolti nella attuazione del PSR.

È stata garantita anche la partecipazione a tutte le iniziative organizzate dalla Regione e a tutti gli eventi di interesse per la politica di sviluppo rurale realizzati nel contesto regionale.

#### **20. Analisi del settore dell'Agricoltura Biologica in Sardegna**

L'Agenzia LAORE, soggetto attuatore per la realizzazione del programma per lo sviluppo dell'agricoltura biologica della Sardegna, ha affidato alla Sede la realizzazione di uno studio del settore dell'agricoltura biologica, al fine di acquisire gli elementi per interpretare le dinamiche evolutive ed arrivare a formulare proposte funzionali allo sviluppo del comparto isolano.

Il progetto è teso a fotografare, conoscere e verificare lo stato di fatto del comparto biologico in Sardegna non solo dal punto di vista strutturale, ma anche dell'offerta di mercato in relazione alle strategie e scelte dei canali di vendita e di consumo.

L'obiettivo dello studio è quello di:

- effettuare una analisi qualitativa della filiera biologica sarda, approfondendo l'esame della struttura economica del settore produttivo ed i relativi comportamenti nei confronti del mercato
- individuare i punti di forza e le potenzialità funzionali a superamento delle debolezze insite nel sistema anche tenendo conto delle eventuali minacce;
- redigere uno studio teso ad indagare le caratteristiche del sistema in una logica territoriale e per filiere attraverso l'analisi strutturale dell'offerta di prodotto, del prezzo, del mercato (tipologie, distribuzione e promozione) e del consumo (identikit del consumatore di biologico in Sardegna, motivazione e tecniche di vendita).

#### **21. Monitoraggio della filiera lattiero-casearia della Sardegna**

Il personale della Sede è coinvolto nel progetto di monitoraggio della catena e del valore nella filiera lattiero-casearia della Sardegna - settore ovicaprino. Il progetto è promosso dall'Agenzia LAORE Sardegna per la costituzione di una rete di rilevazione permanente nelle diverse filiere che costituiscono il settore agricolo isolano.

#### **22. Indagine su aree agricole ad alto valore naturale - Agrosceari**

Il personale della Sede è coinvolto nel progetto "Agrosceari" che consiste nell'individuare, valutandone la sostenibilità, le modalità di adattamento ai cambiamenti climatici di alcuni principali sistemi produttivi dell'agricoltura italiana, quali la viticoltura, l'olivicoltura, la cerealicoltura nelle zone collinari dell'Italia Centro-Meridionale, l'orticoltura intensiva in zone irrigue dell'Italia Centro-Meridionale, la cerealicoltura per fini zootecnici nella Pianura Padana, la frutticoltura intensiva nella Pianura Padana sud-orientale. In Sardegna i gruppi colturali più importanti in termini di superficie sono le foraggere e i cereali e la zona individuata per lo studio ricade all'interno del consorzio di bonifica dell'oristanese. Il personale deve provvedere all'individuazione delle aziende oggetto di intervista ed alla scelta e formazione dei rilevatori appartenenti alla rete RICA.

#### **23. Convenzione tra INEA e Facoltà di Economia dell'Università degli studi di Cagliari**

È stata stipulata una convenzione tra la Sede e la Facoltà di Economia dell'Università degli studi di Cagliari per l'effettuazione di un tirocinio formativo e di orientamento, rivolto ad una studentessa laureanda, sul tema "Analisi del sistema economico regionale della Sardegna, con particolare riferimento al settore agroalimentare e alla conoscenza della procedura informativa "Gestione aziendale delle imprese agricole" (GAIA).

**24. Monitoraggio della stagione irrigua**

Tale attività consiste nel rilevamento e nell'elaborazione di dati agro-meteorologici e idrometrici e nel reperire informazioni sull'andamento del settore agricolo, al fine della redazione di una nota informativa regionale trimestrale di sintesi sull'andamento della stagione irrigua; in collaborazione con l'Agenzia regionale protezione ambiente (ARPAS).

**SICILIA**

L'attività svolta dalla sede siciliana nel corso del 2011 può essere così indicata.

**PROGETTI IN CORSO****I progetti nazionali**

- Immigrati in agricoltura in Italia.
- Indagine sul mercato fondiario;
- Indagine RICA/REA;
- GAIA;
- Monitoraggio dei sistemi irrigui regionali, con supporto al coordinamento nazionale;
- Rete Rurale Nazionale;
- Sistema nazionale monitoraggio e valutazione;
- Governance politiche di sviluppo rurale;
- Annuario dell'agricoltura italiana;
- Politiche di sviluppo nel settore delle bioenergie;
- Monitoraggio spesa agricola regionale;
- Integrazione delle politiche di sviluppo rurale con la PAC;
- Agricoltura biologica/casi studio;
- Agricoltura Regionale Conta;
- Aspetti sociali dell'agricoltura;
- Progetto PON Sicurezza 2007-2013 “ L'impiego degli Immigrati In Agricoltura nelle Regioni Obiettivo Convergenza”
- Sistema informativo sulla ricerca agricola regionale;
- Piano di attuazione olivicolo-oleario – INEA – Fondazione Symbola (Valutazione della qualità per il settore olivicolo e implementazione di adeguati sistemi di controllo).

**II progetti regionali**

- “Proposte per il rinnovamento del sistema dei servizi all'agricoltura della Sicilia” (Convenzione tra INEA e Regione Siciliana - Assessorato Risorse Agricole e Alimentari) La finalità generale del progetto è quella di supportare la Regione Siciliana (in particolare il Dipartimento Interventi Infrastrutturali) nel processo di cambiamento e di riorganizzazione;
- Contabilità RICA-REA;
- “Lo sviluppo dei Gruppi di Acquisto Solidale in Sicilia e le relazioni con il mondo della produzione”(Convenzione tra INEA, Assessorato Risorse Agricole e Alimentari della Regione Siciliana e Università degli Studi di Palermo - Dipartimento ESAF capofila, dell'1 ottobre 2010).
- RURALAND – Rural Development Players, nell'ambito del Programma INTERREG IV C approvato dalla Commissione Europea in data 22/02/2010, a cui aderiscono 10 Paesi dell'UE con capofila la Regione Andalusia. L'INEA-Sede Regionale per la Sicilia fa parte del *Transfert Team* che si occupa del trasferimento delle buone prassi;
- “Analisi maggiori costi e minori redditi imputabili agli agricoltori che partecipano alle misure 214, 213, 215 del PSR Sicilia 2007-2013” (Convenzione tra INEA e Regione Siciliana - Assessorato Risorse

Agricole e Alimentari). La finalità generale del progetto è quella di fornire alla Regione Siciliana (Dipartimento Interventi Strutturali) servizi di assistenza tecnica per la revisione dei premi relativi alle misure agro ambientali del PSR.

- “Gaia strumento innovativo per l'efficienza economica delle imprese vitivinicole” (Progetto INEA in ATS con il Centro di Ricerche Economiche del Mediterraneo, l'Istituto Regionale della Vite e del Vino, il Distretto Vitivinicolo della Sicilia Occidentale ed altri soggetti della filiera vitivinicola siciliana, nell'ambito della *Misura 124 – Cooperazione per lo sviluppo di nuovi prodotti, processi e tecnologie nei settori agricolo e alimentare, e in quello forestale* del PSR Sicilia 2007-2013).

### III Iniziative progettuali definite da avviare

- Studi ed analisi economiche sui sistemi agricolo, agroalimentare e agro ambientale in Sicilia. Progetto triennale da avviare con convenzione tra INEA e Regione Siciliana - Assessorato Risorse Agricole e Alimentari – Dipartimento interventi Strutturali. Le attività, che si svolgeranno secondo 4 distinte linee (Analisi economiche sulla banca dati RICA, Costituzione del campione satellite, utilizzazione della banca dati RICA per la stima dell'impronta carbonica, Studi di filiera) saranno svolte dall'INEA a supporto dell'Amministrazione Regionale per l'attuale ed anche per la prossima programmazione 2014-2020.
- Progetto “Sviluppo e valorizzazione della multifunzionalità nelle imprese agricole delle aree rurali della Sicilia” da avviare con convenzione tra INEA e Regione Siciliana - Assessorato Risorse Agricole e Alimentari - Dipartimento interventi Infrastrutturali.

### IV Proposte progettuali in via di definizione

- “La valutazione immobiliare secondo gli standard internazionali: applicazione al mercato fondiario di una nuova metodologia estimativa basata sul “Market Comparison Approach”, progetto condiviso con la Regione Siciliana – Assessorato delle Risorse Agricole e Alimentari e l'Università degli Studi di Palermo.
- “Lo sviluppo della filiera corta attraverso l'affermazione dei Farmers Markets in Sicilia: evoluzione della domanda e individuazione dei punti di forza e di debolezza e delle più opportune strategie di gestione”, progetto condiviso con la Regione Siciliana - Assessorato delle Risorse Agricole e Alimentari e il Dipartimento Demetra dell'Università di Palermo.

### COLLABORAZIONI CON ENTI PUBBLICI

- Osservatorio Regionale Imprenditoria Femminile in Agricoltura (D.A. dell'Assessore all'Agricoltura e Foreste della Regione Siciliana n. 99022 del 31/05/05);
- Collaborazione con il Ministero dello Sviluppo Economico – UVAL – per le attività di valutazione ex-post del Progetto Integrato Territoriale *Alto Belice Corleonese*
- Osservatorio Regionale sulla zootecnia e loro produzioni (Regione Siciliana – Assessorato delle Risorse Agricole e Alimentari – Dipartimento Interventi Infrastrutturali).

### COLLABORAZIONI CON UNIVERSITÀ

- Università di Palermo - Dipartimento dei Sistemi Agro-Ambientali;
- Università di Palermo - Dipartimento DEMETRA;
- Università di Palermo - Dipartimento Città e territorio;
- Università degli Studi Mediterranea di Reggio Calabria - Dipartimento di Scienze e Tecnologie Agro-forestali ed Ambientali (DiSTAFa).
- Universidad Politécnica de Valencia - Campus de Gandia (Spagna) - Departamento de Economía y Ciencias Sociales (Profesora Dra. Carmen Muños Zamora).

#### **ORGANIZZAZIONE INCONTRI E SEMINARI**

- Incontro divulgativo tecnico "Il Leader nel PSR Sicilia 2007-2013, disposizioni attuative e procedurali dell'Asse 4 - Attuazione dell'approccio Leader". Caltanissetta - Sala convegni dell'Azienda Foreste Demaniali della Regione Siciliana, 14 febbraio 2011.  
Incontri tecnici divulgativi sulla "Misura 322, Sviluppo e rinnovamento dei villaggi" e sulla "Sottomisura 214/2 azione B, Preservazione della biodiversità: Campi realizzati da Agricoltori custodi". Catania - Aula conferenze della SOAT Etna, 18 febbraio 2011.
- Incontri tecnici divulgativi sulla "Misura 322, Sviluppo e rinnovamento dei villaggi" e sulla "Sottomisura 214/2 azione B, Preservazione della biodiversità: Campi realizzati da Agricoltori custodi". Caltanissetta - Sala convegni dell'Azienda Foreste Demaniali della Regione Siciliana, 28 febbraio 2011.
- Incontro divulgativo tecnico "La Misura 311 del PSR Sicilia 2007/2013 - Diversificazione verso attività non agricole - Azione C - Altre forme di diversificazione". Palermo - Aula Magna della Facoltà di Agraria, 30 marzo 2011.
- Seminario "Il turismo sostenibile nelle aree rurali". Busetto Palizzolo (TP) - Centro di accoglienza e di informazione enoturistico, 28 luglio 2011.

#### **TRENTINO ALTO-ADIGE**

Luca Cesaro – Responsabile di sede  
Filippo Chiozzotto – Postazione Regionale Rete Rurale  
Sonia Marongiu – Referente Regionale RICA  
Agostina Zanoli – Attività RICA

L'attività della Sede Regionale INEA Trentino Alto Adige (TAA) durante il 2011 è stata condotta sia adempiendo ai compiti istituzionali e sia concludendo alcuni progetti di ricerca già iniziati negli anni precedenti. La Sede ha partecipato inoltre ad eventi di carattere scientifico che si sono svolti nell'anno (ad esempio il congresso IUFRO, il convegno ROMA Forest e la sessione precongressuale sui costi di produzione dell'EAAE a Zurigo) e si è adoperata nella disseminazione dei risultati delle attività di ricerca.

In tali attività sono state utilizzate metodologie quantitative per l'analisi dei fenomeni economici del settore agro-forestale (es. analisi dell'efficienza con metodi non parametrici, stima di funzioni di costo con tecniche econometriche, ecc.). Tali conoscenze, provenienti dal background del personale di sede, sono migliorate grazie al coinvolgimento in progetti scientifici esterni all'Istituto e al contatto con il mondo accademico. La Sede ha sempre valutato in maniera positiva questo tipo di collaborazione, importante dal punto di vista formativo ma, soprattutto, per il confronto e per la possibilità di trasferimento di conoscenze all'interno dell'Istituto. Nel 2010 si sono rafforzate in maniera particolare le conoscenze inerenti la contabilità del settore forestale, campo questo in cui la sede INEA TAA ha iniziato a lavorare da qualche anno con un progetto pilota e in cui aumentano le occasioni di confronto

sia in ambito nazionale che internazionale.

Le competenze del personale, infatti, hanno favorito l'orientamento e la specializzazione verso il comparto forestale. Oltre al coordinamento dell'Osservatorio Foreste e al progetto pilota sulla contabilità, infatti, la Sede INEA TAA è stata coinvolta nel Tavolo di Coordinamento Forestale del Programma Quadro per il settore forestale e in quello della Filiera Legno. Entrambi presso il Ministero delle Politiche Agricole e Forestali.

Per quanto riguarda le relazioni con le Province di Trento e di Bolzano, queste si concretizzano soprattutto con la gestione della Rete di Contabilità Agraria. Continua la collaborazione con l'Università di Trento. Inoltre è in fase di costituzione l'Osservatorio Montagna, che avrà sede a Trento e si occuperà delle problematiche della montagna a un livello più ampio.

Tutte le attività della sede sono pubblicate nel sito web, in costante aggiornamento

[http://www.inea.it/sedi\\_regionali/trentinoaltoadige/it/index.php](http://www.inea.it/sedi_regionali/trentinoaltoadige/it/index.php)

Nei punti che seguono verranno descritte con maggior dettaglio le attività portate avanti dalla sede, le analisi effettuate, le pubblicazioni e il coinvolgimento nei diversi eventi di carattere scientifico ai quali la sede ha preso parte.

#### **I. Attività istituzionale e collaborazioni a livello regionale**

- 1.1. *Rete contabile RICA* – La Sede INEA Trentino Alto Adige segue l'attività di rilevazione contabile per le Province Autonome di Trento e Bolzano. Nell'anno 2011 sono stati raccolti i dati per l'anno contabile 2010. Problemi non dipendenti dalla Sede Regionale hanno impedito l'avvio della rilevazione entro i consueti termini per cui ci sono stati dei forti ritardi e dei grossi problemi nella rilevazione dei dati e nella consegna delle aziende. Nonostante tutto, però, l'attività si è conclusa nei termini stabiliti e le contabilità sono state trasmesse in tempo utile a Bruxelles. Nell'ambito dell'attività RICA la Sede regionale è stata coinvolta nell'ultima fase di progettazione del Datawarehouse. Si è avuto anche un ulteriore momento di confronto nell'ambito del Gruppo di Lavoro RICA sull'analisi dei costi e della redditività delle aziende. Sempre in merito alla RICA, la sede regionale INEA TAA ha partecipato ai lavori della Task Force Monitoraggio e Valutazione della Rete Rurale Nazionale per uno studio sull'utilizzo dei dati della rete contabile ai fini della valutazione dei PSR. Tale metodo, che si colloca tra gli approcci quantitativi alla valutazione delle politiche, propone un possibile percorso per la costruzione del gruppo di confronto (o contro fattuale) con i dati RICA. L'analisi è stata realizzata in collaborazione con alcune autorità regionali che hanno fornito la lista dei beneficiari delle misure di PSR considerate. La sperimentazione ha evidenziato come sia possibile costruire un gruppo di controllo per la regione Veneto (misura 121) mentre per le altre Regioni l'analisi è ancora in corso.
- 1.2. *Rete Rurale Nazionale* - In seno alla Rete Rurale, la Postazione Regionale della Rete ha svolto un'attività di raccordo e coordinamento tra le azioni intraprese dalla Rete a livello nazionale e le Autorità di Gestione (AdG) delle Province Autonome di Trento e Bolzano (analisi e ridefinizione di alcune misure, analisi dei bandi, ecc.). Inoltre, la postazione partecipa a diverse attività riconducibili al Piano di Azione della Rete Rurale. In particolare:
  - Analisi della metodologia di calcolo adottata per la determinazione dei pagamenti agro ambientali e del livello dei pagamenti effettivamente erogati dalle Autorità di Gestione su scala sia italiana che europea;
  - Partecipazione al gruppo di lavoro che sta eseguendo la revisione dei pagamenti relativi alle Misure 213, 214 e 215 del PSR della Regione Sicilia;

- Collaborazione alle attività della Task Force Leader, nell'ambito della ricognizione sullo stato di attuazione dell'Asse IV nelle Regioni italiane;
- Supporto alla gestione degli spazi dedicati alla divulgazione delle attività della Rete Rurale Nazionale presso le principali manifestazioni e fiere di settore (Vinitaly, Fieracavalli).
- Organizzazione del Convegno "Sviluppo locale nel territorio delle Dolomiti: il ruolo dei GAL LEADER" EXPO delle Dolomiti, Longarone, 1.10.2011. sono stati curati tutti gli aspetti logistici, organizzato l'evento, contattato i relatori, coordinato il convegno e la tavola rotonda.

## II. Attività istituzionale in collaborazione con la Sede INEA Roma

- II.1. *Partecipazione alle attività dell'Osservatorio Foreste*: Il personale della sede regionale partecipa alle diverse attività dell'Osservatorio, oltre ad averne il Coordinamento (Luca Cesaro). L'Osservatorio svolge anche azioni di supporto e assistenza tecnica al Mipaaf e alle amministrazioni. In particolare l'Osservatorio ha coordinato il gruppo di lavoro istituito dal Mipaaf per la redazione del Programma Quadro per il Settore Forestale e partecipa alle attività del Tavolo foreste sulla Filiera legno.
- II.2. *Progetto Codice Forestale Camaldolese*: è un progetto nato nell'ambito delle attività dell'Osservatorio Foreste e si occupa della riscoperta delle radici dello sviluppo sostenibile attraverso la conoscenza delle pratiche di gestione forestale portate avanti nei secoli dai Monaci Benedettini Camaldolesi. Nel 2011 l'attività progettuale è proseguita con l'analisi della realtà agro-forestale del Monastero di Fonte Avellana (Marche) la cui stesura è in fase di ultimazione.
- II.3. *Contabilità forestale (RICA-For)*: la Sede regionale ha avviato il primo progetto pilota per il rilevamento contabile delle imprese forestali, analogamente a quanto avviene nel settore agrario. Si è iniziata la fase di studio inerente l'adattamento del software GALA a quelli che sono i requisiti contabili del settore forestale, in particolare l'annualizzazione di costi e ricavi. L'idea è stata presentata alla Comunità scientifica internazionale (Convegno IUFRO a Parigi e presso la FAO) ed è in corso la sua diffusione presso la Rete Rurale Europea. In particolare, nel 2011 la struttura del progetto è stata presentata all'incontro della rete rurale europea che si è tenuto a Punkaharju in Finlandia nel mese di ottobre.
- II.4. Nell'ambito delle attività della *Rete Rurale Nazionale*, la Sede è coinvolta nelle attività di diversi gruppi di lavoro. Luca Cesaro, Sonia Marongiu e Filippo Chiozzotto sono inseriti all'interno del gruppo di lavoro sulla Giustificazione dei pagamenti per il biologico all'interno dei PSR (coordinato da Laura Viganò). Filippo Chiozzotto opera nell'ambito del gruppo Agricoltura Biologica (coordinato da Laura Viganò) che si occupa dell'analisi degli strumenti di sostegno all'agricoltura biologica. Sonia Marongiu è coinvolta invece nel gruppo Ambiente, Agricoltura sostenibile e risorse ambientali, coordinato da Antonella Trisorio.
- II.5. *Annuario dell'agricoltura*: la Sede si è occupata della stesura dei capitoli dell'Annuario INEA riguardanti la conservazione della natura e del paesaggio (Sonia Marongiu), il settore forestale (Luca Cesaro) e l'azienda agricola (Agostina Zanoli).
- II.6. *Rapporti con il Ministero delle politiche agricole*: i membri della sede INEA TAA in quanto componenti dell'Osservatorio Foreste hanno partecipato attivamente a due importanti tavoli tecnici inerenti il settore forestale. il primo è il tavolo tecnico Filiera Legno, le cui attività si sono svolte attivamente in tutto il 2011, e l'altro è il tavolo di Coordinamento Forestale che ha partecipato



agli incontri inerenti le linee guida per la gestione dei boschi nelle aree Natura 2000.

- II.7. *Indagini nazionali* – La sede regionale è coinvolta nella realizzazione di indagini a valenza nazionale, quali l'indagine sul Mercato fondiario e sugli Immigrati in agricoltura, e nel progetto Spesa pubblica in agricoltura. Per la realizzazione delle indagini ci si avvale di professionisti, cui è demandato il compito di raccogliere le informazioni sul territorio.

### III. Progetti internazionali

- III.1. Nel 2011 si è concluso il progetto FACEPA - *Farm Accountancy Data Network*, del 7° Programma quadro europeo per la ricerca. L'ultimo dei deliverable (*Implementation, validation and result of the cost of production model using the EU FADN, Deliverable WP3*) è stato rivisto ed ultimato e l'attività dell'istituto è stata illustrata in occasione di una sessione pregressuale del Convegno EAAE che si è tenuto a Zurigo il 30 agosto. Il resoconto delle attività INEA all'interno del progetto sono state raccolte in n volume della collana INEA Studi e Ricerche in fase di referaggio. Inoltre, sempre nell'ambito del progetto FACEPA, è stato redatto un documento riassuntivo delle attività svolte dall'INEA nel progetto, in fase di traduzione e pubblicazione in Bulgaria
- III.2. Nel 2011 è iniziata la collaborazione (Luca Cesaro e Sonia Marongiu) ad un Twinning Project in Kosovo finanziato dalla Commissione Europea, inerente il settore forestale (*Further support to sustainable forestry management*). Le attività hanno riguardato la stesura della legge forestale nazionale e l'implementazione di un *forest extension service* per il settore forestale.

### IV. Convegni, seminari, pubblicazioni ed analisi

#### IV.1 Convegni e seminari 2011

1. Cisilino F., Zanolì A., *Principali metodi statistici per l'analisi di impatto: il ruolo della RICA e del campione satellite*, Seminario: la RICA come strumento per la valutazione, Roma, marzo 2011
2. Marongiu S., Cesaro L., Tarasconi L., Florian D., *The use of FADN accounting system to measure the profitability of forestry sector. A practical application*. Paper presentato al Convegno Roma Forest, giugno 2011
3. Marongiu S., Cesaro L., Tarasconi L., Florian D., *RICA-FOR: a pilot project to extend FADN accounting system to forestry sector*, International Symposium IUFRO Viterbo, 19-21 maggio 2011
4. Cesaro L., Marongiu S., Zanolì A., *The application of GECOM model to the Italian FADN (RICA)*, session pregressuale del simposio EAAE di Zurigo, 30 agosto 2011.
5. Marongiu S., *Exchange of experience and knowledge on an accountancy data system for forestry sector and RD measures*, incontro Rete Rurale Europea, Rural Development Programmes and forest-based bioenergy, Punkaharju (Finlandia), 25-27 Ottobre 2011
6. Bakucs L. Z., I. Fertő I., J. Fogarasi, L. Latruffe, Y. Desjeux, E. Matveev, S. Marongiu, M. Dolman and R. Soboh (2011). *EU farms' technical efficiency and productivity change in 1990 – 2006*. Contributed paper presented at the 85th Annual Conference of the Agricultural Economics Society, Warwick, United Kingdom, April 18-20, 2011.
7. Cisilino F., Zanolì A., Bodini A. (2011), *L'analisi d'impatto dei Programmi di Sviluppo Rurale: il ruolo della RICA per il controfattuale*, XLVIII Convegno SIDEA "Il modello agroalimentare europeo di fronte ai mutamenti dello scenario economico globale", Udine, 29 Settembre – 1 Ottobre 2011

8. Cesaro L. (2011), Elementi di forza e debolezza della governance locale e prime riflessioni sulle novità della programmazione 2014-2020. Relazione introduttiva alla tavola rotonda. Convegno "Sviluppo locale nel territorio delle Dolomiti: il ruolo dei GAL LEADER" EXPO delle Dolomiti, Longarone, 1.10.2011

#### IV.2 Pubblicazioni 2011 (incluse quelle in corso)

- Zanoli A. (2011), *Le aziende e le superfici secondo l'ultimo censimento agricolo*, cap. 4 Le coltivazioni e gli allevamenti, Annuario dell'agricoltura italiana INEA, 2011
- Cesaro L., Marongiu S., Zanoli A., (2011), *La stima dei costi di produzione: un'applicazione del modello econometrico sviluppato nel progetto FACEPA*, Agrireioni Europa, n.7
- Cesaro L., Marongiu S., Zanoli A., Arfini F., Donati M., Paris Q. (a cura di Marongiu) (2011), *Application of econometric methodologies and mathematical programming techniques for the estimation of the cost of production in the Italian agriculture using RICA dataset*, Volume Collana INEA Studi e Ricerche, in corso di pubblicazione
- Marongiu S. (2011), *L'attività agricola tra tutela paesaggistica e valorizzazione delle risorse naturali*, in Quaderno Agricoltura Ambiente e Società, Agrisole n.28
- Cesaro L., Marongiu S., Arfini F., Donati M., Paris Q., Cernicchiaro S., Zanoli A. (2011), *The effects of single farm payment on cost function and production function*, Deliverable 6.3 progetto FACEPA
- Cesaro L., Marongiu S., Arfini F., Donati M., Paris Q., Cernicchiaro S., Zanoli A. (2011), *Methodology for the definition of case study farms and model structure for each case study*, Deliverable 6.2 progetto FACEPA
- Marongiu S., *Biodiversità e risorse faunistiche*, in Annuario dell'agricoltura italiana INEA, 2011
- Cislino F., Zanoli A., Bodini A (2011), *Stimare gli effetti delle politiche di sviluppo rurale attraverso lo Statistical Matching*- Anno 7, Numero 27 Dicembre 2011
- Cesaro L. Romano R. (curatori), *La risorsa forestale negli scenari futuri*, Quaderno INEA in fase di stampa
- Marongiu S. (2011), *Gli insegnamenti dei periodi precedenti di programmazione*, in "La risorsa forestale negli scenari futuri" (a cura di L. Cesaro e R. Romano)
- Chiozzotto F. (2011), *Le posizioni degli attori in campo: scenari possibili*, in La risorsa forestale negli scenari futuri (a cura di L. Cesaro e R. Romano), in corso di pubblicazione
- Cesaro L. (2011), Conclusioni, in "La risorsa forestale negli scenari futuri (a cura di L. Cesaro e R. Romano), quaderno INEA in pubblicazione.
- Chiozzotto F., Sturla A. (2011), *Liguria*, in Gli strumenti di sostegno a favore dell'agricoltura biologica (a cura di Viganò e Abitabile), in corso di pubblicazione
- Chiozzotto F. (2011), *Germania*, strumenti di sostegno a favore dell'agricoltura biologica (a cura di Viganò e Abitabile), in corso di pubblicazione
- Laura Secco, Riccardo Da Re, Linda Birolo e Luca Cesaro La valutazione della qualità della governance in ambito rurale: prime riflessioni sull'auto-valutazione dei GAL nei LEADER da osservazioni empiriche.

#### TOSCANA

La Sede regionale per la Toscana è coinvolta in attività di carattere istituzionale, nazionale e locale, in collegamento con iniziative e con soggetti del territorio in cui la sede opera. L'Istituto collabora con la Regione Toscana, l'ARSIA, l'IRPET, le Università e gli altri Istituti ed Enti per l'approfondimento delle conoscenze della realtà toscana e per rispondere alle esigenze della programmazione locale.

#### Attività istituzionali

La Sede organizza e gestisce le rilevazioni del campione RICA-REA a livello regionale. Nel corso del 2011, ha seguito in tutte le sue fasi la rilevazione dell'Indagine RICA-REA

2010, mediante la quale sono state rilevate 635 aziende sopra le 4 UDE. Al termine della rilevazione, effettuata mediante tecnici incaricati direttamente dall'INEA, si è proceduto al controllo dei dati delle aziende rilevate da trasmettere alla CE per rispondere alle finalità RICA e alla registrazione degli esiti delle aziende da inviare all'ISTAT.

La Sede ha collaborato al volume LXIV dell'Annuario dell'Agricoltura Italiana, con riferimento alla redazione di due capitoli e allo svolgimento di specifiche indagini a carattere regionale.

#### **Attività regionali**

- Progetto di ricerca finanziato dall'ARSIA per avviare un percorso di valutazione ex-post delle attività di ricerca promosse dall'Agenzia. Obiettivo di tale collaborazione è quello di individuare l'impatto innovativo dell'attività di ricerca sui territori e le imprese agricole della Toscana, con particolare attenzione al settore vitivinicolo e all'acquacoltura. Obiettivi operativi del progetto sono: la predisposizione di una metodologia e alcuni strumenti di indagine e di analisi utili per la verifica della diffusione delle innovazioni; l'analisi delle relazioni tra i fabbisogni di innovazione e le finalità delle ricerche finanziate in riferimento ai cambiamenti intervenuti, anche mediante lo studio delle indicazioni emerse dai Tavoli di filiera; la verifica del livello di conoscenza di alcune innovazioni scaturite da progetti finanziati dall'ARSIA presso tecnici e presso le aziende agricole regionali; l'individuazione degli elementi in grado di misurare la penetrabilità dell'innovazione nell'impresa ed il suo impatto sul processo produttivo.
- Incarico IRPET per la realizzazione di attività comuni di ricerca e analisi dell'economia e delle politiche rurali in ambito regionale con particolare riferimento agli scenari della PAC. La finalità è quella di delineare i principali cambiamenti - relativi soprattutto alla distribuzione del sostegno e alla sua incidenza sulla redditività netta aziendale - che interverranno nell'articolazione del sostegno a seguito dell'applicazione delle diverse ipotesi di revisione degli aiuti diretti relativi al 1° Pilastro. A tal fine sono state effettuate alcune simulazioni utilizzando i dati RICA e prevedendo alcune ipotesi di regionalizzazione degli aiuti attualmente percepiti.
- Partecipazione alla redazione del 13° Rapporto IRPET-Regione Toscana su *Economia e Politiche rurali in Toscana*, con riferimento all'analisi delle diverse politiche che hanno interessato il territorio regionale.
- Collaborazione con il Settore Programmazione Comunitaria dello sviluppo rurale della Regione Toscana per la definizione di un campione satellite di aziende da rilevare, finalizzato al monitoraggio delle politiche di sviluppo rurale e in particolare al calcolo dell'indicatore di risultato R2, aumento del valore aggiunto lordo nelle aziende beneficiarie.
- Progetto "Analisi di scenario del comparto del tabacco in Toscana", finalizzato a rilevare i principali cambiamenti intervenuti nel corso degli ultimi anni nella struttura produttiva regionale ed effettuare un'analisi di scenario del comparto in Toscana. Oggetto di analisi sono: la normativa comunitaria (in relazione soprattutto agli interventi finanziabili con il PSR), le caratteristiche della struttura produttiva regionale, le relazioni di filiera, le problematiche e l'analisi dei fabbisogni.
- Partecipazione al monitoraggio socioeconomico nell'ambito dell'Organismo di gestione per la pesca del rossetto nell'Alto Tirreno, di cui al relativo Piano approvato dalla Commissione europea con il Regolamento di esecuzione n. 988/2011. Il Piano di gestione del rossetto prevede il monitoraggio degli obiettivi biologici (catture, sforzo di pesca e altri parametri biologici per definire lo stato dello stock e le caratteristiche della pesca) e degli obiettivi socioeconomici con la finalità di valutare la sostenibilità economica dell'attività di pesca, il mantenimento dei posti di lavoro e livelli di salario adeguati.

**Attività nazionali**

- Il Consorzio UNIMAR ha stipulato con l'INEA una Convenzione per la valutazione della situazione economica del settore acquacoltura secondo quanto previsto dal Programma Nazionale Raccolta Dati 2010 e 2011. Il Consorzio UNIMAR associa i centri di ricerca del settore della pesca e acquacoltura afferenti Federcoopessa, Lega Pesca, A.G.C.I. Agrital, costituendo il centro unitario della ricerca cooperativa. L'INEA collabora con l'UNIMAR per la valutazione della situazione economica del settore acquacoltura, nell'ambito di quanto previsto dal Programma Nazionale Raccolta Dati 2010 e 2011. In particolare, le attività affidate ad INEA prevedono la predisposizione e la verifica delle impostazioni statistiche del rilevamento, il controllo e la revisione del database e l'interpretazione dei dati. La Convenzione si inserisce nell'ambito del progetto "Sezione per la raccolta dati economici per il settore dell'acquacoltura" di cui al Regolamento 199/2008, che istituisce un quadro comunitario per la raccolta, la gestione e l'uso di dati nel settore della pesca e un sostegno alla consulenza scientifica relativa alla Politica comune della pesca.
- Partecipazione ad uno studio per la razionalizzazione della pesca sportiva in mare da realizzarsi sotto il controllo diretto del Ministero delle Politiche Agricole Alimentari e Forestali. Lo studio prevede tre fasi: una fase di inventario, finalizzata a conoscere le dimensioni ed i criteri relativi ai vari aspetti della pesca sportiva ed amatoriale nei mari italiani, una fase di analisi e proposte, partecipata con il mondo dei vari portatori di interessi, ed una fase di predisposizione di strumenti conoscitivi per la concertazione con le parti pubbliche e private.
- Coordinamento del Sistema informativo bio regionale, nell'ambito della linea progettuale "Integrazione delle politiche di sviluppo rurale con la PAC", con specifico riferimento all'agricoltura biologica. Nell'ambito della stessa linea progettuale, la sede partecipa al sotto-gruppo di lavoro "Casi studio".
- Gruppo di lavoro "Governance delle politiche rurali", in relazione alla governance locale in sistemi a forte connotazione rurale (il Chianti e la Garfagnana).
- Indagine INEA-OCSE sulle politiche per le aree rurali, con riferimento al ruolo delle Province (in Toscana in particolare la Provincia di Grosseto).
- Gruppo di lavoro nell'ambito della Convenzione tra l'INEA e la Fondazione Symbola, Progetto "Piano di attuazione olivicolo-oleario".
- Gruppo di lavoro "Impatti regionali della Riforma PAC".
- GAIA e procedure web, EDA e Output istituzionali, Modulistica, tabelle tecniche e testaggio delle procedure.
- Mercato fondiario e affitti.
- Indagine impiego immigrati.
- Spesa pubblica in agricoltura.
- Gruppo di lavoro "Analisi delle Politiche per la montagna e territorializzazione della spesa", con particolare riferimento all'analisi delle politiche nazionali e regionali per i territori montani.

**Attività della Postazione rete rurale nazionale**

Nel 2011 sono state svolte prevalentemente attività di supporto tecnico-scientifico all'attuazione del PSR della Regione Toscana, ed in particolare alle attività di monitoraggio e valutazione. La postazione svolge un ruolo di supporto metodologico costante all'Autorità di Gestione, collaborando a tutte le attività previste da tale funzione e partecipando agli incontri con il valutatore indipendente ed al Comitato di Sorveglianza. In tale ambito la postazione contribuisce anche alla redazione del Rapporto Annuale di Esecuzione (RAE) del PSR, mediante la raccolta e l'elaborazione dei dati da inserire nel Rapporto e la redazione del capitolo 1.1.

A livello regionale, nel 2011, la postazione è stata coinvolta nelle seguenti attività inerenti l'attuazione del PSR e lo sviluppo rurale:

- supporto per l'organizzazione del seminario RRN - Regione toscana "I progetti integrati di filiera nel Programma di Sviluppo Rurale 2007-2013", che si è tenuto a Firenze l'11 aprile 2011;
- confronto con l'AdG in merito alla possibile costituzione di una "Banca della Terra", finalizzata a favorire l'accesso dei giovani nel mondo agricolo. A tal fine sono stati attivati contatti con la Task Force "Progettazione integrata" della RRN, ed è stato prodotto un primo report sulle esperienze in atto in altri paesi;
- supporto, in termini di facilitazione di relazioni fra Regione e RRN, per l'organizzazione dell'evento "Expo-Rurale 2011" che si è tenuto a Firenze dal 15 al 18 settembre. Nell'ambito della manifestazione la postazione ha organizzato e gestito il workshop "Agricoltori, consumatori, pubbliche amministrazioni ed altri attori locali: nuove reti a supporto dell'agricoltura sostenibile e dello sviluppo rurale", che ha avuto luogo il 18 settembre presso lo stand della rete Rurale Nazionale.

Una parte consistente delle attività del 2011 è stata incentrata sull'analisi dei possibili effetti della nuova PAC sul territorio toscano, come richiesto dall'Assessorato all'Agricoltura della Regione Toscana. Cronologicamente sono stati analizzati i documenti provvisori della Commissione ed elaborati i primi dati, sulla base dei quali la postazione, in accordo con l'Assessorato, ha promosso un incontro seminariale finalizzato a discutere le principali novità della PAC e ad approfondire le diverse ipotesi di revisione del sostegno diretto. A tal fine sono stati prodotti un report sintetico del lavoro svolto e delle slides che sono state esposte nell'incontro che si è tenuto in Regione il 24 febbraio 2011. Un successivo incontro è stato organizzato con Confagricoltura Toscana il 24 maggio 2011. Con l'uscita dei documenti definitivi, nel mese di ottobre, sono state effettuate ulteriori analisi di supporto per l'elaborazione di nuove simulazioni preliminari all'avvio di un confronto con l'assessorato all'agricoltura della Regione Toscana.

La postazione ha inoltre collaborato alla redazione del 13° Rapporto IRPET-Regione Toscana su *Economia e Politiche Rurali in Toscana*.

A livello nazionale la postazione partecipa:

- alla linea progettuale R-GR3c, sotto-gruppo di lavoro "Casi studio". In tale ambito si è lavorato principalmente a definire il quadro teorico di riferimento ed alla messa a punto di una metodologia di analisi per comprendere se e come le pratiche biologiche influiscono sullo sviluppo locale;
- linea progettuale R-GR7, sottogruppo "Evoluzione del sistema dei servizi". In tale ambito la postazione si è occupata prevalentemente del progetto di ricerca finanziato dalla Regione Toscana "Valutazione ex-post delle attività di ricerca promosse dall'ARSIA nel settore vitivinicolo". A tale riguardo, nel corso del 2011 è proseguita l'attività di raccolta dei dati, attraverso la realizzazione di focus group, interviste, ecc. È stata inoltre messa a punto una metodologia per la "misurazione" degli impatti dell'attività di ricerca.

#### UMBRIA

La sede INEA Umbria, nell'anno 2011, ha svolto attività nell'ambito di progetti regionali ed istituzionali, nonché ha partecipato a bandi di finanziamento pubblico su tematiche di interesse dell'istituto.

In particolare, il progetto attivato con finanziamento regionale è quello relativo **all'assistenza tecnica al PSR 2007-2013 dell'Umbria**, finanziato con un protocollo d'intesa tra l'INEA e la Regione Umbria alla fine del 2008 e con validità fino al 2015, aggiornato con un atto aggiuntivo di ottobre 2011, in cui è stato previsto lo svolgimento di due attività:

- a Supporto alla nuova programmazione di sviluppo rurale;
- b Studi ad analisi sul sistema agroalimentare regionale con particolare riferimento alle filiere (vitivinicola e zootecnica) in relazione agli strumenti vigenti delle

OCM e al più recente dibattito sull'adeguamento delle misure di mercato della PAC.

L'attività di assistenza tecnica al PSR 2007-2013 dell'Umbria svolta nel 2011 ha riguardato:

- a il supporto al sistema di monitoraggio mediante la revisione degli indicatori e la verifica del quadro normativo, l'analisi procedurale e l'organizzazione del sistema dei controlli, l'aggiornamento dei testi di misura del PSR e la preparazione dei lavori del Comitato di Sorveglianza;
- b il supporto alla redazione della relazione annuale sullo stato di avanzamento del PSR mediante la predisposizione della documentazione necessaria e delle analisi tematiche;
- c il supporto per la predisposizione delle revisioni del PSR e dei criteri di selezione delle operazioni.

E' stata effettuata, inoltre, una ricognizione delle procedure attivate per i bandi di misura e per la gestione documentale delle iniziative finanziate con il PSR realizzando un modello di monitoraggio procedurale sottoposto ad approvazione del Comitato di Sorveglianza del PSR.

Nell'ambito delle attività di assistenza tecnica è stata realizzata una giornata seminariale il 15 novembre sul tema "La PAC e lo sviluppo rurale post 2013: un primo confronto interregionale sugli scenari per l'agricoltura" a cui hanno partecipato esponenti del MIPAAF, dell'Università e delle Organizzazioni professionali.

La sede INEA per l'Umbria ha partecipato ad un bando MIPAF, relativo all'agricoltura biologica di cui al DM 353 del 16/07/2003, per il progetto **BIONUTS** insieme al CRA, Istituto di Frutticoltura, i cui contenuti riguardano la filiera della noce e del nocciolo biologico in Italia. Il progetto **ha avuto inizio nel 2010** e ha previsto lo studio della **redditività delle aziende agricole dedite alla coltivazione di noci e nocciole biologiche**. Lo studio coinvolge 4 unità operative, ognuna delle quali ha competenze specifiche in merito alle linee di ricerca che saranno attuate nel programma presentato. In particolare le competenze in materia entomologica sono garantite dal DSAVA, sezione di entomologia, dell'Università del Molise; la linea di ricerca riguardante lo studio delle sostanze allelopatiche prodotte dal noce, sarà seguita dal Dipartimento di Scienze della Vita della Facoltà di Scienze MFN della Seconda Università degli Studi di Napoli; le competenze agronomiche per la linea di ricerca sull'inerbimento sono dell'Unità di Ricerca per la Frutticoltura di Caserta e la valutazione economica è svolta dall'INEA-Sede Regionale per l'Umbria. Il progetto è di durata triennale e scade nel 2013.

La sede regionale dell'Umbria, poi, è stata incaricata dall'Organizzazione Professionale **INTERBRIGHT** di effettuare uno studio avente ad oggetto approfondimenti tematici, nell'ambito della PAC post 2013, rilevanti per il comparto tabacchicolo. L'attività terminerà a marzo 2012.

Altre attività effettuate dalla sede regionale per l'Umbria riguardano l'attuazione di progetti istituzionali come la RICA-REA, il Mercato Fondiario e la ricerca sull'impiego di immigrati comunitari ed extracomunitari in agricoltura, nonché la riclassificazione dei bilanci regionali nell'ambito della Spesa pubblica in agricoltura.

Per l'attività della **RICA**, in particolare, è stata conclusa la correzione della scheda Ce relativa all'anno contabile 2009 e sono stati corretti ed inviati all'ISTAT i questionari dell'indagine REA 2009. Si è effettuato il controllo e la certificazione

del bilancio dell'eventuale campione satellite aggiuntivo a quello RICA, in riferimento agli adempimenti previsti dal Reg. CEE 950/97 e Reg. CEE 797/85, per l'accesso ai contributi previsti. Successivamente è stata formalizzato il Protocollo d'Intesa con la Regione Umbria per l'effettuazione in forma coordinata dell'indagine RICA e dell'indagine REA anno contabile 2010. A seguire sono stati effettuati corsi di formazione ai nuovi tecnici rilevatori, per l'utilizzo del software di rilevazione contabile GAIA e a finire l'assegnazione del campione di aziende oggetto della rilevazione sia con metodologia RICA che con metodologia REA. Tutti i tecnici sono comunque stati continuamente assistiti durante il lavoro di raccolta ed inserimento dei dati e le successive fasi di controllo e correzione.

Con riferimento all'anno contabile 2010, sono stati eseguiti i controlli di qualità e di continuità in GAIA, si è proceduto alla creazione della scheda aziendale comunitaria e al suo caricamento sul portale web RICA1. Ricepite le segnalazioni dal sistema comunitario si è intervenuto direttamente nella correzione dei dati tecnici e contabili contenuti negli archivi contabili GAIA, in modo che l'intero sistema di controllo dei dati (di qualità, di continuità e di SK CE) garantisca la corrispondenza tra gli archivi trasmessi alla RICA comunitaria e archivi che vanno ad implementare le basi dati nazionali.

Di seguito si riporta una tabella in cui sono stati inseriti i riferimenti per anno di convenzione:

ANNO	CONVENZIONE	IMPORTO RICA	IMPORTI REA
2010	Delibera del Presidente n.53 del 22/11/2011	€ 153.600,00 512 aziende	€ 10.476,00 + € 3.672,00 291+102 aziende

L'attività Rica nel corso del 2011 è stata anche caratterizzata da continui rapporti di collaborazione con il Team di Sviluppo (TdS) che opera presso la sede regionale per l'Abruzzo il quale si occupa della progettazione ed implementazione metodologica ed informatica di tutte le procedure software non solo del progetto GAIA

Infine, in qualità di coordinatore, sono state condotte le attività del gruppo di lavoro "Modulistica, tabelle tecniche e testaggio delle procedure" predisponendo la modulistica presente in GAIA, Class CE, BDR e BDV. Verificando le procedure operative predisposte dai gruppi operativi GAIA, EDA e GAIA Test, e predisponendo la revisione e la cura delle tabelle di supporto presenti nel programma GAIA.

Per il Mercato Fondiario e l'impiego di immigrati in agricoltura sono state svolte rilevazioni ed interviste a testimoni privilegiati locali e sono state redatte due analisi riassuntive che sono confluite nei relativi rapporti nazionali.

Per l'attività relativa alla Spesa pubblica in agricoltura, sono stati recuperati i documenti contabili necessari, sono state avviate procedure di verifica degli archivi ed è stata condotta un'indagine mirata sull'assetto contabile regionale mediante questionario.

Dal primo febbraio 2009, la sede regionale per l'Umbria si è vista attivare la postazione regionale per l'Umbria che, nel corso del 2011, si è occupata in particolare di:

- a) Supporto tecnico ad hoc a richiesta della Regione su problematiche di interesse nazionale, integrazione delle politiche di sviluppo rurale con la PAC, coerenza e complementarietà con le politiche di coesione, ecc.: attività di analisi, studio e

indirizzo relativamente ai seguenti ambiti:

- b Supporto alla Regione nella definizione e quantificazione degli indicatori del PSR: acquisizione e verifica informazioni, ricostruzione stato dell'arte per RAE (2010)
- c Contributo a revisione indicatori di baseline, prodotto, impatto
- d Aggiornamento indicatori di baseline di contesto e correlati agli obiettivi (su indicazione note RRN), anche per monitoraggio strategico
- e Supporto alla Regione in fase di elaborazione della RAE:
  1. Per RAE 2010, in linea con i documenti di supporto della RRN, contributo al par. 4.4 "Descrizione delle attività di rete", e al par. 1.2.4 "Principali variazioni del quadro normativo specifico di riferimento per l'applicazione del programma".
  2. Partecipazione (2010 e 2011) al Gruppo di Lavoro della RRN per la redazione delle "Note sulla struttura e gli elementi delle RAE ai sensi dell'art. 82 del regolamento (CE) n. 1698/2005" nell'ambito del progetto "Implementazione del sistema nazionale di monitoraggio e valutazione", finalizzata all'impostazione di uno schema di riferimento per la redazione delle RAE. Nel corso del 2011, aggiornamento del documento di supporto per la redazione delle RAE. Cura della sintesi delle osservazioni della Commissione alle RAE 2009 relativamente ai capitoli 5 e 6, descrizione del processo di modifica del PSN.

Partecipazione al gruppo di lavoro "Analisi dei profili dei valutatori dei programmi di sviluppo rurale 2007-2013". Rilevazione delle informazioni presso i valutatori per l'analisi e per la redazione del Rapporto su "Valutatori e valutazione dei PSR: competenze e organizzazione". Redazione del capitolo 2 (modelli organizzativi adottati dai valutatori, organizzazione dei gruppi di lavoro, competenze, valutatori in partenariato) del Report "I valutatori dei PSR 2007-2013: Analisi dei modelli organizzativi e delle competenze".

#### Quadro del personale presente in sede

<b>1. A tempo indeterminato</b>	<b>Qualifica</b>
<b>Raffaella Pergamo</b>	<b>Ricercatore</b>
<b>2. A tempo determinato</b>	
<b>Luca Turchetti</b>	<b>Tecnologo - RICA</b>
<b>3. Collaborazioni</b>	
<b>Michela Ascani</b>	<b>Co.co.co. - Postazione regionale Rete Rurale</b>
<b>Erica Bernasconi</b>	<b>Co.co.co - Assistenza tecnica PSR Umbria 2007-2013</b>
<b>David Fongoli</b>	<b>Co.co.co - Assistenza tecnica PSR Umbria 2007-2013</b>
<b>Maicol Fumanti</b>	<b>Co.co.co - Assistenza tecnica PSR Umbria 2007-2013</b>



<b>Cristina Frati</b>	<b>Co.co.co – Assistenza tecnica PSR Umbria 2007-2013</b>
<b>Daniela Venturini</b>	<b>Co.co.co – Assistenza tecnica PSR Umbria 2007-2013</b>
<b>Simone Slaviero</b>	<b>Co.co.co – Assistenza tecnica PSR Umbria 2007-2013</b>
<b>Barbara Marcantoni</b>	<b>Co.co.co - Progetto BIONUTS</b>

**VALLE D'AOSTA**

**Personale:** Il personale attivo presso la Sede regionale per la Valle d'Aosta nel 2011 consta di 2 unità, più sotto richiamate.

Occorre tuttavia precisare che anche il personale di ricerca afferente alla Sede regionale INEA per il Piemonte partecipa alle attività di ricerca e di assistenza tecnica che fanno capo alla Sede regionale INEA per la Valle d'Aosta; in particolare, la responsabilità della Postazione regionale della Rete Rurale Nazionale è affidata a R. Cagliero.

Inoltre, la rilevazione dei dati contabili presso le aziende RICA, presso le aziende REA e del cd. "campione satellite" in Valle d'Aosta è affidata a 6 incaricati (liberi professionisti e tecnici delle OO.PP.AA. regionali).

Di seguito i nominativi e la qualifica (o il tipo di contratto) del personale:

**PERSONALE al 31/12/2011****Personale a tempo indeterminato**

1) CRISTINA PILAN

**Qualifica**

CTER LIV. IV

**Personale a tempo determinato**

2) STEFANIA FACCIUOLI CELEA (dal 1/9/08)

CTER LIV. VI

**Altro personale****PROGETTI IN CORSO e PROGETTI CONCLUSI nel 2011****I attività istituzionali**

I.1) Rete di Informazione Contabile Agricola (Resp.le Prog. RICA-REA Valle d'Aosta: C. Pilan; collabora: S. Facciuoli Celea)

Il coordinamento delle attività di rilevazione delle informazioni contabili ed extracontabili presso le aziende agricole del campione RICA spetta al Responsabile del progetto regionale RICA (P.A. C. Pilan) al quale compete, inoltre, l'istruzione dei tecnici rilevatori, il controllo, la validazione e l'archiviazione dei dati ai fini della creazione del database regionale, nazionale e comunitario (SKCE). Tutte le attività di cui sopra sono svolte con il supporto di S. Facciuoli Celea cui è affidato, inoltre, il coordinamento della rilevazione del "campione satellite" (cfr. punto III.1)

I.2) Rete Rurale Nazionale - Postazione regionale della Valle d'Aosta (Prog. INEA cod. RGR1)

Come già ricordato, la responsabilità della Postazione regionale della Rete Rurale Nazionale compete a R. Cagliero; alle attività della Postazione regionale della Valle d'Aosta partecipa il Dr. A. Gamba (collaboratore INEA presso la Sede regionale per il Piemonte). Nell'ambito di tale attività si è contribuito alla gestione del PSR 2007-13 della Valle d'Aosta.

Di seguito il dettaglio delle attività svolte nel 2011:

Attività	Codice azione di riferimento	Prodotti	Altri soggetti coinvolti	
			Livello regionale/locale	Livello centrale
Analisi possibili implementazioni della revisione del I pilastro ( Assistenza scrittura schede di notifica	Azione 1.1.1	Analisi di supporto	Adg	MIPAAF e RRN
Attività di indirizzo su tematiche della programmazione, anche in sede di Partecipazione ai CdS e ai tavoli tecnici	Azione 1.1.1	Trasferimento informazioni Elaborazioni di informazioni	AdG stakeholders	RRN
Orientamento per l'applicazione della normativa comunitaria in materia di aiuti di stato.	Azione 1.1.1	Trasferimento informazioni	AdG	RRN
Supporto metodologico alla Regione nella definizione e quantificazione degli indicatori dei PSR; Supporto metodologico alle Regioni in fase di elaborazione della Relazione annuale di esecuzione (RAE); Partecipazione alle attività della TF monitoraggio e valutazione (si veda relazione per la Sede del Piemonte)	Azione 1.1.2	Supporto alla revisione degli indicatori del PSR; Supporto alla redazione della RAE Redazione e coordinamento di documenti tecnici (disponibili sul sito della Rete) per M&V. Documenti tecnici Partecipazione Meeting esperti europei di valutazione dello sviluppo rurale	AdG	RRN, Servizi Ue
Monitoraggio della procedura di selezione dei nuovi GAL, Analisi Procedure amministrative e gestionali per l'avvio dei Gal. Attività di animazione e di informazione propedeutica all'avvio dei Gal	Azione 2.1.1	Schedature GAL e PSL	AdG e GAL	RRN
Invio segnalazioni ed aggiornamenti sul sito "Rete Rurale"		Aggiornamento continuo	AdG	RRN

**I.3) Annuario INEA dell'Agricoltura italiana (Prog. INEA cod. 12)****I.3.1) Indagine sul mercato fondiario in Valle d'Aosta (S. Trione)**

Contributo all'indagine annuale coordinata da A. Povellato finalizzata alla predisposizione di una specifica relazione sul mercato fondiario e affitti in Valle d'Aosta e all'implementazione del data base "Banca dati INEA sui valori fondiari nelle regioni italiane". I risultati di detta indagini compaiono nell'Annuario INEA dell'Agricoltura italiana vol. LXIV 20109 (ESI Napoli, Dicembre 2011).

**I.3.2) Impiego manodopera immigrata nell'agricoltura valdostana (S. Trione)**

Contributo all'indagine annuale coordinata da P. Pallara e M. Cicerchia finalizzata alla predisposizione di una specifica relazione sull'impiego di manodopera immigrata in Valle d'Aosta. I risultati di detta indagini compaiono nell'Annuario INEA dell'Agricoltura italiana vol. LXIV 20109 (ESI Napoli, Dicembre 2011).

**II progetti nazionali****II.1) Controlli di qualità (controlli aziendali, controlli interaziendali e controlli di continuità) (C. Pilan, S. Faccioli)**

Collaborazione alla realizzazione delle attività (coordinate da M. Santangelo) finalizzate alla predisposizione dei test di controllo aziendali e interaziendali della procedura GAIA.

**II.2) Spesa Regionale Agricoltura – Valle d'Aosta (S. Trione)**

L'indagine finalizzata a riclassificare - secondo una specifica metodologia messa a punto dall'INEA - le voci di spesa agricola che compaiono sul Bilancio di previsione annuale e sul Rendiconto Generale della Regione Valle d'Aosta viene realizzata annualmente e i risultati della riclassificazione sono trasferiti al Responsabile del Progetto INEA cod. RBL (L. Briamonte)

**II.3) Irrigazione nell'Italia centro-settentrionale – caso studio Valle d'Aosta (P. Borsotto)**

Il personale di ricerca della Sede regionale INEA per la Valle d'Aosta ha contribuito alla realizzazione delle attività svolte nell'ambito del progetto SIGRIAN (Resp.le R. Zucaro).

La raccolta, archiviazione attraverso le procedure informatiche messe a punto dall'INEA e successiva elaborazione dei dati relativi alla gestione delle risorse irrigue consortili in Valle D'Aosta è stata realizzata nel 2011 dal Dr. Agr. A. Barrel, cui l'INEA ha affidato uno specifico incarico di acquisizione diritti d'opera.

**II.4) Aziende agricole ad alto valore naturale (S. Trione)**

Coordinamento della rilevazione delle informazioni nelle aziende agricole (casi studio) localizzate in Valle d'Aosta.

**III progetti regionali**

**III.1) Convenzione di studio stipulata in data 6/09/2011 tra la Regione Autonoma Valle d'Aosta e l'INEA (Prog. INEA cod. NI "Studi propedeutici alla programmazione dello sviluppo rurale 2014-20 e rilevazione campione satellite in Valle d'Aosta"; Resp.le: S. Trione; partecipano: I. Borri, P. Borsotto, R. Cagliero, C. Pilan, S. Faccioli).**

Nell'ultimo trimestre 2011 sono state realizzate le seguenti attività:

- a partire dalle informazioni contenute nella Banca Dati RICA 2007-2009, elaborazioni finalizzate a simulare gli effetti del "pagamento di base" e del "greening";
- verifica della possibilità di analizzare i beni pubblici scaturenti dalla gestione collettiva e dall'utilizzazione dei pascoli alpini valdostani;
- fornito supporto nelle fasi di definizione e organizzazione dei tavoli di lavoro per la rilevazione dell'indicatore della qualità della vita proposto dal Valutatore indipendente;
- identificazione delle 100 aziende agricole costituenti il "campione satellite 2010" della Valle d'Aosta e predisposizione dei relativi archivi informatici al fine di poterne rilevare le informazioni contabili mediante la procedura informatica GAIA.

### COLLABORAZIONI CON ENTI PUBBLICI

La Regione Autonoma Valle d'Aosta (Assessorato Agricoltura e Risorse Naturali) è committente del progetto di cui al punto III.1. Nel 2011 è stato messo a disposizione dell'Amministrazione regionale l'archivio "RICA per valutazione" prodotto a partire dai dati contabili 2009 e il database Access<sup>®</sup> contenente le informazioni contabili ed extracontabili delle 100 aziende agricole afferenti al "campione satellite" 2009. Oltre che sul sito web della Sede regionale INEA per la Valle d'Aosta, le informazioni elaborate attraverso tali data base sono state rese disponibili sul website della Regione Autonoma Valle d'Aosta.

### VENETO

#### I. attività istituzionali

- 1.1. *Indagine Rete RICA-REA* – A partire dall'anno contabile 2008 l'attività di rilevazione è svolta direttamente dalla sede INEA. Antonella Bodini e Barbara Bimbati hanno curato gli aspetti organizzativi relativi alle rilevazioni. Oltre alle attività di controllo degli archivi, finalizzate alla consegna dei risultati contabili alla Commissione Europea e all'implementazione delle banche dati RICA, l'attività si è concentrata sul supporto ai rilevatori mediante incontri di formazione, predisposizione di indicazioni operative specifiche per la rilevazione e la registrazione dei dati contabili ed extracontabili con la nuova metodologia adottata dal 2008. Antonella Bodini ha partecipato al workshop Pacioli della rete FADN europea presentando uno studio sulla sostenibilità aziendale con dati RICA e da dicembre è in servizio alla DG-Agri della Commissione Europea presso l'unità L.3 Microeconomic analysis of EU agricultural holdings che coordina l'indagine RICA a livello europeo. Barbara Bimbati è impegnata nell'elaborazione dei dati contabili del campione RICA Veneto finalizzata all'aggiornamento di serie storiche 1990-2010.
- 1.2. *Indagini nazionali* – La sede regionale è coinvolta nella realizzazione di indagini a valenza nazionale, quali l'indagine sul *Mercato fondiario* e sugli *Immigrati in agricoltura*, e nel progetto *Spesa pubblica in agricoltura*. Per la realizzazione delle indagini ci si avvale di professionisti, cui è demandato il compito di raccogliere le informazioni sul territorio. Nel corso del 2011 è stato implementato un modello econometrico per indagare sulla natura dell'evoluzione dei valori fondiari a livello nazionale e sulle principali determinanti utilizzando la banca dati INEA sui valori fondiari, contribuendo alla stesura del lavoro *"The evolution of land values in Italy. Does the influence of agricultural prices really matter?"* svolto da Giulio Mela, Andrea Povellato e Davide Longhitano.
- 1.3. *Annuario dell'agricoltura* - Partecipazione alla stesura di alcuni capitoli da parte di Antonella Bodini (Cap. 4 - Analisi RICA e Cap. 22 - Agriturismo), Daria Maso (Cap. 23 - Certificazione), Davide Longhitano (Cap. 8 - Mercato degli affitti) e Andrea Povellato (Cap. 8 - Caratteristiche generali e Politiche fondiarie; Cap. 22 - Energia e biomasse). Andrea Povellato è membro del Comitato di redazione e coordinatore della Parte IV dedicata alla multifunzionalità e all'ambiente.
- 1.4. *Rete Rurale Nazionale* - Dal giugno 2009 è attiva la postazione regionale della Rete Rurale Nazionale affidata a Daria Maso. Tale postazione opera fornendo assistenza alla Regione Veneto (in particolare la Direzione Agroambiente e servizi per l'agricoltura e la Direzione Piani e programmi settore primario) sui temi di maggior attualità nell'ambito del PSR, in particolare sui premi agroambientali. La postazione funge anche da tramite tra le Task Force della Rete Rurale Nazionale e la Regione Veneto. In collaborazione con la postazione del Friuli Venezia Giulia e con la sede del Trentino Alto Adige è stata realizzata una simulazione per la creazione di un campione

controfattuale a partire dai dati RICA, da utilizzare nell'analisi d'impatto di alcune misure del PSR.


## II. progetti nazionali / internazionali

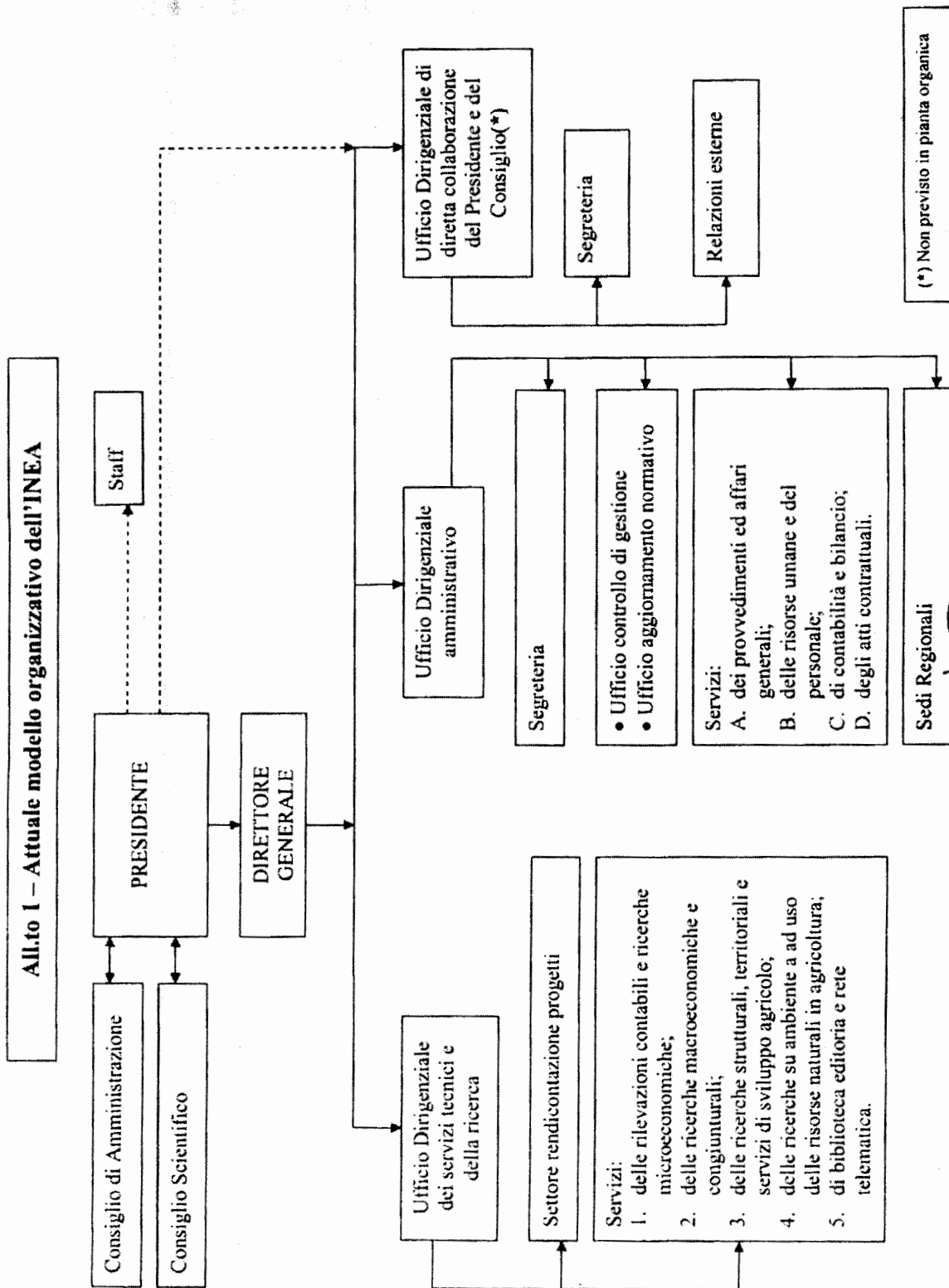
- II.1. *Lo sviluppo di indicatori agroambientali di gestione aziendale attraverso la RICA* - Il progetto, sviluppato nel quadro delle attività RICA, si propone di migliorare la conoscenza sulla diffusione delle pratiche agricole che hanno rilevanza significativa in termini ambientali e degli elementi naturali e seminaturali non coltivati presenti nelle aziende agricole e di fornire un supporto informativo per la definizione dei livelli di riferimento e degli interventi agricoli conservativi o di miglioramento nell'uso delle risorse naturali e nella gestione del paesaggio. Nel corso del 2011 sono stati presentati i seguenti lavori: a) *Policy Measures for Rural Landscape: mandatory versus floor-and-trade mechanisms*; b) *Cost effectiveness of CAP greening measures. An ex-ante evaluation in Italy*; c) *Use of FADN for monitoring farm sustainability: strengths and weaknesses of current database*. Responsabile del progetto: Andrea Povellato. Partecipa: Davide Longhitano e Antonella Bodini.
- II.2. *Rete rurale nazionale* - Supporto tecnico e metodologico sulle tematiche agroambientali. In particolare riclassificazione delle misure adottate nei PSR delle regioni italiane e stima dei premi agroambientali per la coltura del tabacco. Certificazione degli allegati contenenti i calcoli dei premi agroambientali per alcune regioni (Campania, Sardegna, Veneto e Calabria). Predisposizione degli aggiornamenti dei premi agroambientali per la regione Sicilia. Hanno partecipato: Daria Maso e Andrea Povellato.
- II.3. *What tools for the European agricultural policy to encourage the provision of public goods*. Progetto finanziato dal Parlamento Europeo e coordinato dall'IEEP nella prima metà del 2011. È stato pubblicato il rapporto finale del progetto. Hanno partecipato: Andrea Povellato e Daria Maso.

## III. progetti regionali

- III.1. *Conferenza regionale dell'agricoltura e dello sviluppo rurale del Veneto*. Il progetto prevede che l'INEA avvii un'attività di informazione e supporto finalizzata: a) alla partecipazione in qualità di Esperto tematico - Rapporteur di un ricercatore senior dell'INEA, al seminario dedicato a "Sistemi agricoli e forestali, ambiente e produzione di beni pubblici"; b) al coordinamento delle attività dei cinque esperti tematici - Rapporteur per assicurare il coordinamento tecnico e scientifico generale tra tutti i rapporteur incaricati nell'ambito della Conferenza; c) alla predisposizione di n. 30 schede informative analitiche che descrivono sinteticamente aspetti generali o particolari del settore agricolo e forestale, con riferimento alle sue caratteristiche economiche, sociali e ambientali, concentrandosi sulla descrizione della situazione del Veneto, in relazione alle priorità previste dalla Conferenza. Coordinatore: Andrea Povellato. Partecipano alle attività: Antonella Bodini, Barbara Bimbati, Davide Longhitano e Daria Maso. All'interno delle attività di studio e ricerca, sono stati approfonditi alcuni aspetti inerenti la produzione di servizi ecosistemici facendo riferimento in particolare al paesaggio agrario veneto e alle principali trasformazioni che sono avvenute in relazione all'evoluzione del settore agricolo. Su tale base è stato presentato il lavoro "La liquefazione dei paesaggi agrari. Note per interpretare il cambiamento paesaggi agrari. Note per interpretare il cambiamento" di Davide Longhitano.

ISTITUTO NAZIONALE DI ECONOMIA AGRARIA  
Il Coordinatore  
Tiziana Biondi





ISTITUTO NAZIONALE ECOLOGIA  
1980  
1981  
1982  
1983  
1984  
1985  
1986  
1987  
1988  
1989  
1990  
1991  
1992  
1993  
1994  
1995  
1996  
1997  
1998  
1999  
2000  
2001  
2002  
2003  
2004  
2005  
2006  
2007  
2008  
2009  
2010  
2011  
2012  
2013  
2014  
2015  
2016  
2017  
2018  
2019  
2020  
2021  
2022  
2023  
2024

(\*) Non previsto in pianta organica



PAGINA BIANCA



**RELAZIONE  
DEL COLLEGIO DEI REVISORI**

PAGINA BIANCA

**VERBALE N. 19**

L'anno 2012, il giorno 6 del mese di giugno, presso la sede dell'Istituto Nazionale di Economia Agraria in Roma, si è tenuta alle ore 17,00, previa regolare convocazione, la riunione del Collegio dei revisori dei conti, nominato con decreto M.P.A.A.F. n. 29124 del 17 dicembre 2010, ai sensi del disposto dell'articolo 10 del D. Lgs. 454/1999.

Il Collegio si insedia e risulta così composto:

- dr.ssa Alessandra d'Onofrio – Presidente
- dr. Gaetano Troina – Membro effettivo
- dr. Antonio Menetto – Membro effettivo.

Il Collegio procede all'esame del bilancio consuntivo per l'esercizio 2011, predisponendo la seguente relazione.

**RELAZIONE AL BILANCIO CONSUNTIVO 2011**

La redazione del bilancio in esame risulta effettuata nel rispetto delle norme vigenti (art. 38 DPR n. 97/2003 e art. 30 del Regolamento di amministrazione e contabilità dell'Istituto).

Il bilancio è composto da Rendiconto finanziario (decisionale e gestionale), Stato Patrimoniale, Conto Economico, nota integrativa, oltre ad altri documenti previsti dalle disposizioni a completamento della rendicontazione (illustrazione dell'attività gestionale, situazione amministrativa, provvedimenti concernenti le variazioni apportate nel corso dell'esercizio agli stanziamenti dei capitoli).

Le risultanze più rilevanti che si desumono dal conto di bilancio sono le seguenti:

Avanzo finanziario	6.431.911,98
Avanzo di amministrazione	3.397.625,43
Disavanzo economico	1.778.106,19
Patrimonio netto	10.636.955,55
Saldo attivo di cassa	3.568.263,09
Residui attivi	38.670.792,96
Residui passivi	38.841.430,62

Nonostante l'avanzo finanziario e di cassa con cui l'Istituto chiude l'esercizio, il Collegio non può non rilevare la generalizzata circostanza in base alla quale, mentre le uscite, alla luce della tipologia di attività e di struttura dell'ente, appaiono per la maggior parte ricorrenti e cadenzate mensilmente, le entrate risentono da un lato della contrazione dei finanziamenti, a causa dei vincoli insistenti sulle amministrazioni erogatrici, e dall'altro lato sono influenzate dal generalizzato ritardo con il quale i finanziamenti stessi vengono erogati.

**CONTO DEL BILANCIO**

I dati finanziari della gestione sono articolati nel rendiconto finanziario decisionale e nel rendiconto finanziario gestionale, che prevede due centri di responsabilità amministrativa.

Le relative risultanze sono riassunte nel prospetto sintetico che segue, che espone l'andamento dei movimenti finanziari dell'anno 2011, confrontati con l'esercizio 2010.

Si evidenzia che i dati relativi ai risultati di consuntivo 2010 che emergono dalle stampe prodotte dal nuovo sistema contabile dell'Istituto, presentati per il confronto con i dati di consuntivo 2011, risultano tutti azzerati e, quindi, non coincidono con i reali dati di consuntivo 2010, come approvato dal Consiglio di Amministrazione.

I dati 2010 riportati nella presente relazione sono quelli reali; a tale riguardo, il Collegio suggerisce, al fine di consentire una reale comparazione dei dati, da parte dei Consiglieri di

Amministrazione e delle Amministrazioni vigilanti, di accompagnare al consuntivo in esame, anche quello dello scorso anno.

Entrate	Anno finanziario 2011			Anno finanziario 2010		
	Residui (finali)	Competenza (Accertam.)	Cassa (Riscossioni)	Residui (finali)	Competenza (Accertam.)	Cassa (Riscossioni)
<b>Correnti</b>	38.076.487,72	38.807.450,91	33.546.200,71	38.966.013,54	31.679.530,47	22.265.984,50
<b>in c/capitale</b>	7.190,72	21.258,16	21.479,78	7.412,34	605.372,19	757.039,30
<b>Part. Di giro</b>	587.114,52	8.202.401,19	8.299.327,50	783.218,30	6.084.997,91	5.991.735,89
<b>Totale</b>	<b>38.670.792,96</b>	<b>47.031.110,26</b>	<b>41.867.007,99</b>	<b>39.756.644,18</b>	<b>38.369.900,57</b>	<b>29.014.759,69</b>
Uscite	Anno finanziario 2011			Anno finanziario 2010		
	Residui (finali)	Competenza (Impegni)	Cassa (Pagamenti)	Residui (finali)	Competenza (Impegni)	Cassa (Pagamenti)
<b>Correnti</b>	25.141.281,56	31.263.613,11	27.180.362,58	22.372.203,34	31.654.632,20	26.951.129,51
<b>in c/capitale</b>	2.487.748,38	1.133.183,98	417.629,19	1.849.583,24	2.539.255,24	1.304.255,23
<b>Part. Di giro</b>	11.212.400,68	8.202.401,19	5.782.642,99	8.792.642,53	6.084.997,91	5.082.660,83
<b>Totale</b>	<b>38.841.430,62</b>	<b>40.599.198,28</b>	<b>33.380.634,76</b>	<b>33.014.429,11</b>	<b>40.278.885,35</b>	<b>33.338.045,57</b>

Rispetto alle risultanze rilevabili dal conto consuntivo del 2010, si evidenzia un aumento delle entrate totali, in relazione a maggiori somme accertate a titolo di contributi straordinari a carico dello stato, tra cui, di particolare rilievo, il progetto pluriennale "Rete Rurale Nazionale", accertato nel 2011 nella misura di euro 7.000.000,00 (a fronte di euro 5.500.000,00 accertati nel 2010); il contributo per lo studio "Supporto alla individuazione di nuove metodiche di analisi per la tutela qualitativa degli alimenti", accertato nel 2011 nella misura di euro 2.108.481,00 (a fronte di euro 1.188.000,00 accertati nel 2010); i contributi relativi a studi non presenti nel bilancio 2010, quali il contributo per lo studio Assistenza tecnica e supporto operativo al MiPAAF per la definizione delle politiche di sviluppo nel settore delle bioenergie in agricoltura (euro 1.050.000,00); il contributo per lo studio Settore produzioni vegetali (euro 2.408.945,76); il contributo per lo studio Piano Nazionale Olivicolo (euro 700.000,00); il contributo per lo studio Piano Nazionale Cerealicolo (euro 420.000,00); il contributo per lo studio Settore zootecnico (euro 317.834,00).

Con riferimento alle uscite si evidenzia un aumento rispetto al 2010 determinato principalmente dalla somma algebrica fra minori impegni nelle spese correnti ed in conto capitale e maggiori impegni nelle partite di giro.

Relativamente ai contributi ordinari e straordinari, si rileva che, a norma dell'art.15 del D.Lgs. 454/1999, il contributo ordinario annuo a carico del MiPAAF dovrebbe essere destinato a coprire gli oneri per l'espletamento dei compiti previsti dal decreto legislativo stesso; al riguardo si osserva che il contributo in questione, ha subito una riduzione del 60% circa; il contributo straordinario, che ha assunto, ormai, un carattere di continuità, è stato erogato in misura lievemente superiore rispetto a quello concesso per il 2010. Lo scarso peso del contributo ordinario, rispetto alle dimensioni della struttura e delle attività poste in essere, rappresenta un elemento di sicura criticità anche perché da solo non riesce a dare supporto alle sistematiche e continue spese della ordinaria amministrazione e se venisse meno, in qualche misura, anche il contributo straordinario l'Istituto non potrebbe adeguatamente far fronte all'ordinarietà.

#### ENTRATE

Si riportano le entrate correnti, relative per lo più a contributi ordinari e straordinari, distinte per Centri di responsabilità amministrativa:

CDR FUNZIONAMENTO	Previsione definitiva	Accertamenti	Riscossioni	Residui
<b>CONTRIBUTI ORDINARI A CARICO DELLO STATO</b>	<b>1.190.908,00</b>	<b>721.145,59</b>	<b>651.837,18</b>	<b>69.308,41</b>
Contributo ordinario	1.124.158,00	462.044,00	392.735,59	69.308,41
saldo contributo ordinario 2010	---	192.351,59	192.351,59	---

contributo assunzione ricercatori	66.750,00	66.750,00	66.750,00	---
<b>CONTRIBUTI STRAORDINARI A CARICO DELLO STATO</b>	<b>5.150.313,90</b>	<b>5.150.313,90</b>	<b>5.150.313,90</b>	---
TRASFERIMENTI DA PARTE DEI COMUNI E DELLE PROVINCE	24.000,00	24.000,00	---	24.000,00
ALTRE ENTRATE	43.215,00	171.758,69	171.704,02	54,67
<b>TOT. ENTRATE CORRENTI FUNZIONAMENTO</b>	<b>6.408.436,90</b>	<b>6.067.218,18</b>	<b>5.973.855,10</b>	<b>93.363,08</b>

Il contributo ordinario dell'Istituto è stato accertato per l'importo di Euro 462.044,00 e, a questo, si è aggiunto il contributo concesso dal Ministero dell'Economia e delle Finanze per l'assunzione di ricercatori (euro 66.750,00). Non sono stati, invece, né accertati né riscossi per l'anno scorso i contributi a suo tempo concessi dal Ministero dell'Economia e delle Finanze per l'assunzione di personale a tempo indeterminato effettuata ai sensi dell'art. 1 commi 513 (170.190,00 – DPR 29/11/2007), 519 (euro 168.175,00) e 520 (euro 338.485,00 – DPCM 16/11/2007) della legge finanziaria per il 2007, per un totale complessivo di euro 676.850,00, né i contributi relativi al 2011 da erogare per le assunzioni di personale a tempo indeterminato effettuate in deroga al divieto posto dalle leggi finanziarie, relativi agli esercizi 2003 (euro 328.588,00) e 2004 (euro 78.203,02).

Il contributo ordinario appare insufficiente alla copertura delle spese fisse ed inderogabili e rappresenta circa il 2,48% delle sole spese correnti di funzionamento e circa l'1,43% del totale delle spese, escluse le partite di giro.

Tra le altre entrate correnti sono inseriti i proventi derivanti dall'affitto dell'immobile di proprietà, sito in via Barberini, e interessi attivi.

CDR ATTIVITA' TECNICO SCIENTIFICA	Previsione definitiva	Accertamenti	Riscossioni	Residui
7.2 Contributi straordinari a carico dello Stato	22.762.252,10	22.453.838,91	10.752.213,54	11.701.625,37
<b>TOTALE TRASFERIMENTI DA PARTE DELLO STATO</b>	<b>22.762.252,10</b>	<b>22.453.838,91</b>	<b>10.752.213,54</b>	<b>11.701.625,37</b>
55.2 Contributi CEE	5.793.125,00	5.723.034,02	2.246.849,20	3.476.184,82
<b>TOTALE TRASFERIMENTI DA PARTE DELLA COMUNITA' EUROPEA</b>	<b>5.793.125,00</b>	<b>5.723.034,02</b>	<b>2.246.849,20</b>	<b>3.476.184,82</b>
13.2 Contributo dalle Regioni	2.864.431,80	2.962.955,80	312.432,38	2.650.523,42
<b>TOTALE TRASFERIMENTI DA PARTE DELLE REGIONI</b>	<b>2.864.431,80</b>	<b>2.962.955,80</b>	<b>312.432,38</b>	<b>2.650.523,42</b>
19.2 Contributi da altri Enti Pubblici	1.176.006,00	906.444,00	28.759,50	877.684,50
61.2 Contributi da altri Enti o Associazioni	693.960,00	693.960,00	422.053,00	271.907,00
<b>TOTALE TRASFERIMENTI DA PARTE DI ALTRI ENTI</b>	<b>1.869.966,00</b>	<b>1.600.404,00</b>	<b>450.812,50</b>	<b>1.149.591,50</b>

Come si evince dalla tabella, i contributi concessi risultano accertati, ma in buona parte non riscossi, andando così ad incrementare i residui attivi a fine esercizio.

### USCITE

Si riporta una sintesi delle risultanze 2011.

#### Centro di responsabilità amministrativa "Funzionamento"

UPBI	PREVISIONE DEFINITIVA	IMPEGNI	DIFFERENZE IN MENO
Spese organi dell'ente	213.500,00	175.818,01	37.681,99
Spese per il personale	13.812.594,24	12.201.942,11	1.610.652,13
Acq. beni di consumo e servizi	3.863.929,15	3.368.878,31	495.050,84
Prestazioni istituzionali	1.751.471,22	1.366.406,47	385.064,75
Trasferimenti passivi	3.000,00	2.000,00	1.000,00
Oneri finanziari (interessi passivi)	155.000,00	139.213,88	15.786,12
Oneri tributari	1.400.000,00	1.173.166,78	226.833,22
Poste correttive	130.000,00	125.886,18	4.113,82
Uscite non classificabili in altre voci	61.000,00	51.057,73	9.942,27
Accantonam. al trattam. fine rapporto	0,00	0,00	0,00

Accantonamento a fondi rischi ed oneri	828.827,66	0,00	828.827,66
<b>Totale spese correnti</b>	<b>22.219.322,27</b>	<b>18.604.369,47</b>	<b>3.614.952,80</b>
Acq. beni durevoli e opere immobiliari	52.500,00	38.843,04	13.656,96
Acq. Immobilizzazioni tecniche	227.865,32	23.329,68	204.535,64
Concessione crediti ed anticipazioni	20.000,00	4.727,84	15.272,16
Indennità di anzianità	900.000,00	9.278,77	890.721,23
Anticipazioni bancarie	7.250.000,00	0,00	7.250.000,00
Accantonamenti per uscite future	750.000,00	750.000,00	0,00
<b>Totale spese in conto capitale</b>	<b>9.200.365,32</b>	<b>826.179,33</b>	<b>8.374.185,99</b>

**Centro di responsabilità amministrativa "Attività tecnico-scientifica"**

UPB2	PREV. DEFINIT.	IMPEGNI	DIFFERENZE IN MENO
Acq. beni di consumo e servizi	1.236.650,80	442.470,59	794.180,21
Prestazioni istituzionali	16.671.475,96	12.216.773,05	4.454.702,91
<b>Totale spese correnti</b>	<b>17.908.126,76</b>	<b>12.659.243,64</b>	<b>5.248.883,12</b>
Acq. Immobilizzazioni tecniche	364.502,38	307.004,65	57.497,73
<b>Totale spese in conto capitale</b>	<b>364.502,38</b>	<b>307.004,65</b>	<b>57.497,73</b>

Gli impegni relativi alle spese correnti rappresentano il 77% del totale degli impegni. Le spese in conto capitale rappresentano solo il 2,79% circa.

La categoria "Spese per gli organi dell'ente" registra una riduzione degli impegni rispetto all'anno precedente (circa 91 mila euro), determinato sia dalla riduzione della spesa per indennità e compensi ai sensi dell'art. 6, comma 3 DL 78/2010, sia, soprattutto da una notevole riduzione della spesa per missioni (21 mila euro circa) nonché di quella relativa agli uffici di diretta collaborazione (46 mila euro circa).

Le spese per il personale sono lievemente inferiori (circa 522 mila euro) rispetto all'esercizio precedente. Tale diminuzione è dovuta principalmente alla minore spesa per missioni, sia in Italia che all'estero.

Incrementi significativi si registrano nelle spese per acquisto di beni di consumo e servizi (312 mila euro circa), nelle spese per prestazioni istituzionali (112 mila euro circa) e nelle poste correttive e compensative di entrate correnti (126 mila circa) del centro di responsabilità amministrativa "Funzionamento"; tali incrementi sono connessi principalmente agli accantonamenti fatti per riversare al bilancio dello Stato i risparmi provenienti dalle riduzioni di legge, per quanto concerne le poste correttive, e, per quanto concerne l'acquisto di beni di consumo e servizi, alla maggiore spesa per fitti passivi, legata al trasferimento della sede in un nuovo stabile, condotto in locazione, conclusosi nel mese di luglio 2010. Le altre categorie di parte corrente risultano in parte lievemente incrementate rispetto al precedente esercizio, in parte ridotte. Incrementi si registrano:

- nei trasferimenti passivi (2 mila euro)

nelle uscite non classificabili in altre voci (circa 30 mila euro) dovuti principalmente alla maggiore spesa sostenuta per liti.

Viceversa si registrano lievi diminuzioni nelle spese per:

- oneri tributari (circa 39 mila euro)

oneri finanziari (circa 3 mila euro), fra i quali è compresa la spesa sostenuta per interessi passivi. La riduzione nelle spese per acquisto di beni di consumo e servizi e l'incremento nelle spese per prestazioni istituzionali del centro di responsabilità amministrativa "Attività Tecnico-Scientifica", sono legati alla realizzazione dei progetti di ricerca.

Le spese in conto capitale, come già detto di minor peso nel totale delle uscite, riguardano, sia l'acquisizione di immobilizzazioni materiali, legate anch'esse, per quanto concerne il centro di responsabilità amministrativa "Attività tecnico-scientifica", alle necessità dei progetti, sia, per

quanto concerne il centro di responsabilità amministrativa "funzionamento", le uscite per indennità di anzianità al personale cessato dal servizio e quelle per le anticipazioni bancarie.

A fine 2011 la dotazione di personale a tempo indeterminato dell'INEA è di 114 dipendenti di ruolo, a fronte di una Dotazione Organica che ne prevede 120.

Il personale a tempo determinato in essere per far fronte alle necessità dei progetti di ricerca, ed in particolar modo di quelli che godono di finanziamenti dell'UE, è pari al 31 dicembre ad un totale di 120 unità a cui si aggiunge il Direttore Generale.

Rispetto al 31/12/2010 la situazione del personale di ruolo ha subito una diminuzione, poiché nel corso dell'esercizio, a fronte della cessazione dal servizio di n. 2 unità di personale (per dimissioni volontarie), non sono state effettuate nuove assunzioni.

La situazione è riepilogata nella tabella che segue.

	<i>Personale di ruolo</i>	<i>Personale a tempo determinato</i>
01 gennaio 2011	116	110
31 dicembre 2011	114	120

#### VARIAZIONI ALLE PREVISIONI FINANZIARIE INTERVENUTE NEL 2011

Nelle successive tabelle si riporta un raffronto tra previsioni iniziali e previsioni definitive.

##### *Variazioni di competenza*

	<b>Prev. Iniziale</b>	<b>Prev. Definitiva</b>	<b>Variazioni</b>
Entrate correnti	27.112.059,05	39.698.211,80	12.586.152,75
Entrate in conto capitale	8.170.000,00	8.170.000,00	----
Entrate per partite di giro	7.890.000,00	9.190.000,00	1.300.000,00
<b>Totale entrate</b>	<b>43.172.059,05</b>	<b>57.058.211,80</b>	<b>13.886.152,75</b>
Spese correnti	28.600.698,87	40.127.449,03	11.526.750,16
Spese in conto capitale	9.661.360,18	9.564.867,70	-96.492,48
Spese per partite di giro	7.890.000,00	9.190.000,00	1.300.000,00
<b>Totale uscite</b>	<b>46.152.059,05</b>	<b>58.882.316,73</b>	<b>12.730.257,68</b>

##### *Variazioni dei residui*

	<b>Residui iniziali</b>	<b>Residui</b>	<b>Variazioni</b>
Entrate correnti	38.966.013,54	32.815.237,52	6.150.776,02
Entrate in conto capitale	7.412,34	7.412,34	----
Entrate per partite di giro	783.218,30	684.040,83	99.177,47
<b>Totale entrate</b>	<b>39.756.644,18</b>	<b>33.506.690,69</b>	<b>6.249.953,49</b>
Spese correnti	22.372.203,34	21.058.031,03	1.314.172,31
Spese in conto capitale	1.849.583,24	1.772.193,59	77.389,65
Spese per partite di giro	8.792.642,53	8.792.642,48	0,05
<b>Totale uscite</b>	<b>33.014.429,11</b>	<b>31.622.867,10</b>	<b>1.391.562,01</b>

In corso d'anno sono stati adottati 4 provvedimenti di variazione di bilancio per adeguare gli stanziamenti di bilancio principalmente in relazione a:

- l'affidamento all'Istituto di nuovi progetti di ricerca;
- il diverso sviluppo che alcuni progetti di ricerca hanno avuto rispetto a quanto era stato preventivato;
- l'iscrizione in bilancio dell'avanzo di amministrazione risultante dal rendiconto 2010;
- l'annullamento di residui attivi e passivi.

### APPLICAZIONE DI NORME DI CONTENIMENTO DELLA SPESA

Con riferimento alle numerose norme di contenimento della spesa che trovano applicazione nei confronti dell'Istituto, che fa parte dell'elenco degli enti rientranti nel conto economico consolidato della PA, si specifica quanto segue.

*I.c. Attuazione del Decreto Legge 31/5/2010 n. 78 convertito in legge 122/2010; del Decreto Legge 112/2008 conv. in legge 133/2008 (art. 61, comma 17) e della legge 266/2005 (art. 1, comma 10 come modificato dall'art 27 del D.L. 223/2006; art. 1, comma 11).*

Nell'esercizio 2011 risultano rispettati i limiti posti dall'art. 6 commi 3, 8, 12, 13, 14, e dall'art. 8, comma 1, DL 78/2010, essendo stati gli stanziamenti dei relativi capitoli determinati nel rispetto dei vincoli previsti.

Le spese relative alla manutenzione ordinaria sugli immobili, sia in proprietà che in locazione, e quelle relative alla manutenzione straordinaria degli immobili di proprietà sono state effettuate nel rispetto dei limiti posti dal citato art. 8, comma 1 DL 78/2010, essendo stati gli stanziamenti di bilancio calcolati in misura coerente con i vincoli normativi, sulla base del valore dell'immobile dichiarato ai fini ICI; l'INEA, ai fini del contenimento della spesa, ha stanziato importi inferiori alle percentuali consentite dalla norma, anche perché nel 2011 ha trasferito gli uffici in un immobile appena ristrutturato.

Con riferimento all'utilizzo di autovetture, l'Istituto, a partire dall'esercizio 2010 non ha auto.

In ottemperanza a quanto disposto dall'art. 6 D.L. 78/2010, comma 21, le somme provenienti dalle riduzioni di spesa di cui all'articolo medesimo, per un importo complessivo di euro 109.582,78 (dettagliatamente spiegate nella tabella di seguito riportata) sono state impegnate nel capitolo 1.1.2.5.330.1 Restituzioni e rimborsi diversi per il versamento nell'apposito capitolo dell'entrata del bilancio dello Stato.

Versamento risparmi Art. 6, comma 3	35.655,48
Versamento risparmi Art. 6, comma 8	394,90
Versamento risparmi Art. 6, comma 12	35.000,00
Versamento risparmi Art. 6, comma 13	37.000,00
Versamento risparmi Art. 6, comma 14	1.532,40
<b>TOTALE</b>	<b>109.582,78</b>

Sempre nel medesimo capitolo sono state accantonate le somme da versare annualmente al bilancio dello Stato ai sensi dell'art. 61, comma 17 del DL 112/2008 per un importo annuale di euro 2.572,00.

La spesa per consulenze e la spesa per relazioni pubbliche, convegni e mostre è stata mantenuta nei limiti fissati, rispettivamente, dall'art. 1, comma 59 della legge 266/2005 (finanziaria 2006) e dall'art. 1 comma 10 legge 266/2005 (come modificato dall'art. 27 del decreto legge 4/7/2006 n. 223 convertito con legge 4/8/2006 n. 248).

Per quanto concerne la spesa per stampa pubblicazioni, si fa presente che essa ha riguardato esclusivamente pubblicazioni effettuate nell'ambito della realizzazione delle attività di ricerca, non rientranti nel limite posto dall'art. 27 del citato D.L. 112/2008 (50% della spesa 2007).

Le spese postali e telefoniche sono state effettuate nel rispetto delle disposizioni contenute nella circolare MEF n. 31 del 14/11/2008 (spesa impegnata nel 2008). L'attivazione di servizi VOICE over IP, avvenuta già dall'esercizio 2008, in attuazione di quanto disposto dall'art. 2, comma 591 della legge 244/2007, ha comportato un risparmio in tale tipologia di spese.

### SITUAZIONE AMMINISTRATIVA

La situazione amministrativa al 31/12/11 risulta la seguente:

Consistenza della cassa all'inizio

l'esercizio 2011

€ (4.918.110,14)+



**RISCOSSIONI:**

in c/competenza	€ 27.954.251,48+	
in c/residui	€ 13.912.756,51 +	€ 41.867.007,99 +

**PAGAMENTI:**

in c/competenza	€ 25.717.143,24 -	
in c/residui	€ 7.663.491,52 -	€ 33.380.634,76 -

AVANZO DI CASSA AL 31/12/2011 € 3.568.263,09

**RESIDUI ATTIVI:**

degli esercizi precedenti	€ 19.593.934,18 +	
dell'esercizio	€ 19.076.858,78 +	€ 38.670.792,96 +

**RESIDUI PASSIVI:**

degli esercizi precedenti	€ 23.959.375,58 +	
dell'esercizio	€ 14.882.055,04 +	€ 38.841.430,62 -

AVANZO D'AMMINISTR. AL 31/12/2011 € 3.397.625,43 +

**DIMOSTRAZIONE DELL'AVANZO DI AMMINISTRAZIONE**

Avanzo di amministrazione al 31/12/2010		€ 1.824.104,93+
Entrate di competenza 2011	€ 47.031.110,26+	
Uscite di competenza 2011	€ 40.599.198,28-	
Avanzo di competenza 2011		€ 6.431.911,98-
Annullamento residui attivi		(6.249.953,49)
Annullamento residui passivi		1.391.562,01
TORNA L'AVANZO DI AMMINISTRAZIONE AL 31/12/2011		€ 3.397.625,43

Il Collegio nell'evidenziare che l'avanzo di amministrazione effettivo, pari ad € 3.397.625,43 si discosta da quello indicato in fase di elaborazione del Preventivo 2012 (€ 8.219.725,15, interamente applicato in bilancio), raccomanda ai responsabili dell'Istituto di provvedere al più presto alla eliminazione degli effetti dello scostamento fra l'avanzo presunto utilizzato e l'avanzo effettivo, attraverso l'adozione di un apposito e tempestivo provvedimento di variazione al bilancio, da effettuarsi nel primo Consiglio di Amministrazione successivo a quello odierno.

L'avanzo di amministrazione effettivo, pari ad € 3.397.625,43, si discosta da quello indicato in fase di elaborazione del Preventivo 2012, pari € 8.219.725,15, per euro 4.822.099,72. Tale differenza in meno è dovuta principalmente all'annullamento di residui attivi per euro 6.249.953,49 e di residui passivi per euro 1.391.562,01.

In attuazione di quanto precisato dal M.E.F. - Ragioneria Generale dello Stato con nota n. 26715 del 20 aprile 2010 nonché di quanto richiesto da questo Collegio in ordine alla tempistica delle operazioni di annullamento dei residui, in sede di predisposizione del Rendiconto generale 2011, con apposita delibera del Consiglio di Amministrazione, antecedente alla delibera di approvazione del Rendiconto Generale 2011 e con effetti sul bilancio 2011, sono stati eliminati dal bilancio 2011 quei residui che non hanno più titolo giuridico ad essere mantenuti in bilancio, come previsto dall'art. 31 del Regolamento di Amministrazione e contabilità dell'Ente.

La situazione amministrativa è riassunta nel risultato costituito dall'avanzo di € 3.397.625,43. Tale risultato peggiora quello conseguito nel precedente esercizio, allorquando era risultato pari a 8.219.725,15, principalmente in relazione alla radiazione dei residui. L'avanzo risulta interamente vincolato per la realizzazione di attività progettuali, le cui entrate sono state accertate o rimosse in precedenti esercizi.

L'esercizio 2011 chiude con un saldo attivo di cassa. Tuttavia, nel corso dell'esercizio, a causa dei ritardi nella riscossione di alcuni finanziamenti sui quali l'Istituto ha sempre fatto affidamento, quali l'anticipo del contributo RICA 2011, nonché di altri contributi sia statali, sia cofinanziati, sia regionali, l'Ente è stato costretto a ricorrere all'anticipazione bancaria, con un notevole aggravio di interessi passivi. A tale riguardo il Collegio richiama quanto già espresso in termini di disallineamento temporale tra acquisizione delle entrate ed erogazione delle spese.

#### SITUAZIONE DEI RESIDUI ATTIVI E PASSIVI

Si espone di seguito la situazione dei residui attivi e passivi, derivanti da esercizi precedenti e di competenza dell'esercizio 2011.

<i>Residui attivi</i>	<b>Anni precedenti</b>	<b>Esercizio 2011</b>	<b>Totale</b>
Entrate correnti	19.005.199,53	19.071.288,19	38.076.487,72
Entrate in conto capitale	3.356,96	3.833,76	7.190,72
Entrate per partite di giro	585.377,69	1.736,83	587.114,52
<b>Totale</b>	<b>19.593.934,18</b>	<b>19.076.858,78</b>	<b>38.670.792,96</b>

<i>Residui passivi</i>	<b>Anni precedenti</b>	<b>Esercizio 2011</b>	<b>Totale</b>
Uscite correnti	14.752.198,02	10.389.083,54	25.141.281,56
Uscite in conto capitale	1.420.115,22	1.067.633,16	2.487.748,38
Uscite per partite di giro	7.787.062,34	3.425.338,34	11.212.400,68
<b>Totale</b>	<b>23.959.375,58</b>	<b>14.882.055,04</b>	<b>38.841.430,62</b>

Si registra un decremento dei residui attivi di parte corrente rispetto a quelli finali del 2010 (euro 38.966.013,54), determinato principalmente dalla somma algebrica tra l'incremento dei residui di competenza 2011 (euro 19.071.288,19 a fronte di euro 13.210.226,83 di competenza 2010) e la riduzione di quelli di competenza di esercizi precedenti per un totale di euro 6.249.953,49. L'incremento dei residui di competenza 2011 è dovuto per lo più a minori riscossioni, rispetto al precedente esercizio, di contributi per studi, in linea con l'attuale quadro congiunturale.

Fra i residui provenienti dal 2011 sono compresi i contributi regionali riconosciuti ed accertati nel 2011 stesso per lo svolgimento di attività diverse dalla RICA; nell'ambito di tali residui, per un importo complessivo di euro 2.650.523,42, i più rilevanti sono quelli provenienti dalle regioni Abruzzo, Lazio, Campania e Puglia. Infine, di particolare rilievo all'interno dei residui 2011, è il contributo per il già citato progetto pluriennale Rete Rurale Nazionale (complessivi euro 5.788.057,32) il contributo per il progetto Assistenza tecnica e supporto operativo al MiPAAF per la definizione delle politiche di sviluppo nel settore delle bioenergie in agricoltura (euro 1.050.000,00), il contributo per il progetto Supporto alla individuazione di nuove metodiche di analisi per la tutela qualitativa degli alimenti (euro 1.676.413,50) nonché il contributo, di euro 1.400.000,00, concesso dal MiPAAF per le attività di analisi delle problematiche e della sostenibilità dell'irrigazione nelle regioni italiane del Mezzogiorno.

La maggior parte dei residui passivi è collocata nelle uscite correnti (euro 25.141.281,56) e, in particolare, nella UPB2 (euro 20.524.159,17). Quest'ultima è per lo più da riferirsi alle spese per prestazioni istituzionali (euro 18.982.102,39) e in particolare alle spese per le rilevazioni RICA (euro 11.832.806,31).

Di particolare rilevanza è il residuo del capitolo 1.4.1.1.456.3106 Restituzione di somme anticipate per conto terzi, per un importo di euro 10.505.360,02, di cui euro 7.787.062,34 provenienti da esercizi precedenti ed euro 2.718.297,68 provenienti dall'esercizio 2011; questi ultimi sono relativi principalmente alla restituzione delle somme UE - RICA riscosse dall'Istituto nel 2011 a titolo di saldo contabilità 2008 (euro 770.402,00), saldo contabilità 2009 (euro 767.870,00), anticipo contabilità 2011 (euro 874.254,50) e non riversate allo Stato nel prescritto termine di trenta giorni: detti importi saranno restituiti sotto forma di compensazione con il cofinanziamento nazionale RICA 2011 e RICA 2012.

Il Collegio dà atto all'Istituto di aver proceduto ad una attenta valutazione dei residui iscritti in bilancio e raccomanda ai responsabili dell'Istituto di tenere la situazione sotto costante monitoraggio, attraverso una sistematica riconsiderazione delle relative scritture contabili, al fine di evitare la ricostituzione di una ingente massa di residui.

### CONTO ECONOMICO

Il conto economico dell'esercizio 2011 presenta un disavanzo di Euro 1.778.106,19 determinato come segue:

Descrizione	2011	2010	Differenza
a) valore della produzione	29.040.228,29	33.498.197,43	-4.457.969,14
b) costo della produzione	-24.551.063,91	-32.214.252,13	7.663.188,22
Differenza	4.489.164,38	1.283.945,30	3.205.219,08
Proventi ed oneri finanziari	-164.558,56	-117.562,16	-46.996,40
Proventi ed oneri straordinari	-4.858.391,48	-10.506,38	-4.847.885,10
Imposte dell'esercizio	-1.244.320,53	-1.155.876,76	-88.443,77
Disavanzo di esercizio	-1.778.106,19	-1.113,86	-1.776.992,33

Per quanto concerne i criteri adottati si rimanda a quanto specificato nella nota integrativa.

Il totale delle entrate correnti di parte finanziaria dell'esercizio è stato decrementato dei contributi rinviati per competenza agli esercizi successivi.

Parimenti, anche le spese correnti di parte finanziaria relative ai progetti in corso sono state decrementate dei costi di competenza di anni successivi.

Il Collegio non può non rilevare l'incremento di oltre il 40% degli oneri finanziari dell'esercizio precedente a quello che si chiude, da attribuire esclusivamente all'anticipazione bancaria passiva, cui l'Istituto è costretto in carenza delle ordinarie coperture di sua spettanza.

Tra i costi della produzione, ed in particolare tra gli oneri diversi, sono incluse l'imposta comunale sugli immobili per euro 17.436,24 ed altre imposte e tributi.

Il Collegio dà favorevolmente atto ai responsabili dell'Istituto per l'attivazione sistematica di scritture di tipo economico da affiancare a quelle finanziarie, al fine di rendere maggiormente attendibili le risultanze di cui sopra.

### STATO PATRIMONIALE

La situazione patrimoniale al 31/12/2011 presenta i seguenti dati riassuntivi:

- Attività	48.976.828,63
- Passività	38.339.873,08
<b>Differenza Patrimoniale</b>	<b>10.636.955,55</b>

La situazione patrimoniale dell'Ente al 31/12/2011 evidenzia un patrimonio netto di € 10.636.955,55, determinato dalle attività pari a € 48.976.828,63, meno le passività pari a € 38.339.873,08, con un decremento di € 1.778.106,19 (disavanzo economico) rispetto all'esercizio precedente.

#### ATTIVITA'

Le attività sono costituite dalle immobilizzazioni materiali per € 2.305.243,87, da immobilizzazioni finanziarie per € 4.894.183,75, da rimanenze valutate in € 17.000,00, da disponibilità liquide per euro 3.569.377,73, da crediti rappresentati dalla sommatoria tra i residui attivi, pari a € 37.988.334,73, e da risconti attivi per € 202.688,55.

#### PASSIVITA'

Le passività sono costituite dal patrimonio netto per € 10.636.955,55, dal trattamento di fine rapporto di lavoro subordinato per € 5.367.962,41, da debiti e contributi da residui passivi per € 30.245.134,53 e da risconti passivi per euro 2.726.776,14.

Si è accertato dall'inventario che la consistenza iniziale dei beni mobili (unici inventariati) è pari ad € 785.034,85 (risultante dalla differenza fra la consistenza al 31/12/2010 di euro 786.259,65 ed il decremento per eliminazione cespiti per € 1.224,80) ed ha subito un decremento nell'esercizio 2011 pari a € 38.464,13, risultante dalla differenza tra la quota di ammortamento di € 300.978,77 e l'incremento di € 262.514,64, per una consistenza finale pari a € 746.570,72, come emerge dal seguente prospetto:

CONSISTENZA AL 31/12/2010	€ 786.259,65
DECREMENTO PER ELIMINAZIONE CESPITI	€ (1.224,80)
CONSISTENZA AL 01/01/2011	€ 785.034,85
INCREMENTO MOBILI E MACCHINE ANNO 2011	€ 262.514,64
TOTALE	€ 1.047.549,49
QUOTA AMM.TO ANNO 2011	€ (300.978,77)
CONSISTENZA AL 31/12/2011	€ 746.570,72

Con riferimento ai criteri di predisposizione dello Stato Patrimoniale, si rimanda a quanto indicato nella Nota Integrativa.

Tra le attività si evidenzia che le *Immobilizzazioni materiali* presentano una consistenza al 31/12/10 di Euro 2.305.243,87, rappresentata sia dal valore degli immobili di proprietà dell'Istituto, che delle immobilizzazioni tecniche e dei libri inventariabili. Tali elementi patrimoniali dell'attivo sono esposti al netto dei fondi di ammortamento (art. 42, c.5 DPR n. 97/2003). Le quote di ammortamento, imputate al conto economico, sono state calcolate sulla base delle aliquote desunte dalla determinazione del Direttore Generale n. 19 del 31/1/2011. La posta relativa agli immobili di proprietà è stata incrementata del valore delle migliorie apportate agli stessi (euro 27.403,04) e ridotta dell'importo di euro 32.486,74, corrispondente alla quota di ammortamento (3%).

Di seguito viene riportata in modo analitico la situazione degli immobili di proprietà:

	valore di acquisto	valore all'1/1	migliorie	Ammortamento	valore al 31/12
es. 2003	1.269.915,62	1.269.915,62	370.082,64	589.732,81	1.050.265,45
es. 2004	1.269.915,62	1.050.265,45	1.015,00	38.097,47	1.013.182,98
es. 2005	1.269.915,62	1.013.182,98			1.013.182,98
es. 2006	1.269.915,62	1.013.182,98	16.363,80	38.097,47	991.449,31
es. 2007	1.269.915,62	991.449,31	27.602,88	30.571,57	988.480,62
es. 2008	1.269.915,62	988.480,62	27.767,43	30.487,44	985.760,61
es. 2009	1.269.915,62	985.760,61	100.000,00	32.572,82	1.053.187,79
es. 2010	1.269.915,62	1.053.187,79	34.944,50	32.643,97	1.055.488,32
es. 2011	1.269.915,62	1.055.488,32	27.403,04	32.486,74	1.050.404,62

Fra i ratei attivi non risulta più iscritta la quota parte dei costi sostenuti per il progetto RICA 2010, pari ad euro 5.679.925,31, per il progetto Tutela prodotti agroalimentari pari ad euro 70.126,62, per il progetto Attività di assistenza tecnica e supporto ai fini della progettazione e della più efficiente ed efficace attuazione degli accordi di programma quadro, pari ad euro

574.851,56, per il progetto Monitoraggio P.S.R. 2007 Abruzzo, pari ad euro 327.190,00 ed il progetto Piano Nazionale Olivicolo, pari ad euro 407.269,40, per un totale complessivo di euro 7.659.362,89. Tali quote, infatti, hanno trovato manifestazione finanziaria nel corso dell'esercizio 2011.

Inoltre tra i ratei attivi risulta l'importo di euro 202.688,54 dovuto a spese per immobilizzazioni materiali, la cui manifestazione monetaria non è di competenza dell'esercizio 2011.

I risconti passivi sono le rettifiche apportate alle entrate correnti relative a contributi rinviati per competenza agli esercizi successivi.

#### CONTI D'ORDINE

Risultano iscritte tra i Conti d'ordine le fidejussioni concesse dall'Istituto, per un importo complessivo di € 730.701,90, e le fidejussioni ricevute, per un importo complessivo di € 53.890,85.

\* \* \* \* \*

alla luce di quanto sopra esposto, il Collegio:

- attestata la corrispondenza dei dati riportati nel rendiconto generale, con quelli analitici desunti dalla contabilità generale tenuta nel corso della gestione;
- attestata l'esistenza di attività e passività e la loro corretta esposizione in bilancio, nonché l'attendibilità delle valutazioni di bilancio;
- rilevata la correttezza e la chiarezza nei dati contabili presentati nei prospetti di bilancio e negli allegati;
- verificata l'osservanza delle norme di riferimento per l'impostazione del bilancio consuntivo;

esprime parere favorevole all'approvazione del rendiconto per l'esercizio finanziario 2011.

\*\*\*\*\*

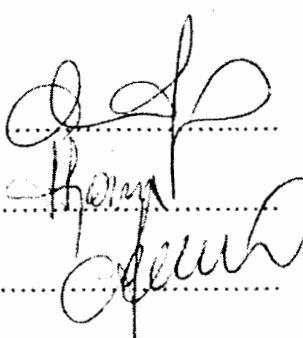
La riunione termina alle ore 19,30.

Letto, approvato e sottoscritto.

Dr.ssa Alessandra d'Onofrio – Presidente .....

Dr. Gaetano Troina – Membro effettivo .....

Dr. Antonio Menetto – Membro effettivo .....



PAGINA BIANCA

## **VERBALI DEL CONSIGLIO DI AMMINISTRAZIONE**

PAGINA BIANCA





## ISTITUTO NAZIONALE DI ECONOMIA AGRARIA

**Deliberazione Consiglio Amministrazione n. 6 del 28/06/2011**

**OGGETTO:** Punto 3 all'ordine del giorno.

1<sup>a</sup> Variazione al Bilancio di previsione per l'esercizio 2011: Iscrizione al Bilancio di previsione 2011 dell'avanzo di amministrazione risultante dal Rendiconto generale 2010 ed altre variazioni.

**IL CONSIGLIO DI AMMINISTRAZIONE**

riunitosi il giorno 28/06/2011 alle ore 15,00 in Roma, presso la sede dell'Istituto – Via Nomentana n. 41, sotto la presidenza di Tiziano Zigiotta, presenti n. 3 componenti il Consiglio di Amministrazione.

**VISTO** il R.D. 10 maggio 1928 n. 1418 e successive modificazioni;

**VISTO** il DL.vo 29/10/1999 n. 454 e successive modifiche ed integrazioni;

**VISTO** il DPR in data 19 novembre 2010 registrato alla Corte dei Conti il 9 marzo 2011;

**VISTI** lo Statuto, il Regolamento di Amministrazione e contabilità e il Regolamento per il Funzionamento e l'Organizzazione e s.m.i dell'INEA, adottati con deliberazione del Consiglio di Amministrazione n. 76 del 26/7/04 ed approvati con i Decreti interministeriali in data 20/09/05, trasmessi da MiPAF con lettera con lettera prot. n. 90864 del 30/09/05;

**Sono presenti:** Tiziano Zigiotta (Presidente); Angelo Frascarelli; Antonio Leoni; Giorgio Zoppello; il Direttore Generale Alberto Manelli; il Presidente del Collegio dei Revisori: Alessandra D'Onofrio ed il componente del Collegio dei Revisori: Gaetano Troina;

**Risultano assenti giustificati:** Dario Stefano ed il componente del Collegio dei Revisori: Antonio Menetto;

**VISTA** la deliberazione del Consiglio di Amministrazione n. 24 del 21/12/10 con cui è stato approvato il bilancio preventivo per l'esercizio 2011 che ha previsto un avanzo di amministrazione di € 2.980.000,00 interamente iscritto quale prima posta delle entrate dell'ente;

**VISTA** la deliberazione del Consiglio di Amministrazione n. 1 del 28/04/11 con la quale è stato approvato il Rendiconto generale INEA per l'esercizio 2010 che, alla data del 31/12/2010, evidenzia un avanzo di amministrazione effettivo di € 1.824.104,93, con una differenza in meno rispetto a quello inizialmente iscritto nel preventivo 2011 pari ad euro 1.155.895,07;

**VISTO** l'art. 13 del Regolamento di Amministrazione e Contabilità dell'INEA;

**RITENUTO** necessario procedere alla iscrizione dell'effettivo avanzo di amministrazione risultante dal Rendiconto generale 2010 nelle poste del bilancio di previsione dell'esercizio 2011;

**CONSIDERATO** che, successivamente alla predisposizione del bilancio di previsione per l'esercizio 2011, sono stati affidati all'INEA dal MiPAAF, dalla UE, dalle Regioni e da altri

enti nuovi progetti per i quali si è provveduto ad accertare le relative entrate con appositi provvedimenti del Presidente;

**RITENUTO** opportuno procedere ad una variazione in alcuni capitoli di entrata, al fine di allineare i relativi stanziamenti ai nuovi accertamenti, nonché in alcuni capitoli di uscita onde poter procedere agli impegni di spesa connessi allo svolgimento delle nuove attività;

**RITENUTO** opportuno, alla luce delle esigenze dei nuovi progetti di ricerca nonché dello stato di attuazione di quelli già considerati nel preventivo 2011, procedere ad una variazione compensativa in aumento e in diminuzione ad alcuni capitoli di spesa del bilancio di previsione 2011;

**RITENUTO** altresì opportuno accantonare nel fondo di riserva quota parte delle nuove entrate che, con la presente variazione, vengono iscritte nel bilancio 2011, in attesa che i responsabili dei progetti cui tali entrate afferiscono individuino la loro esatta destinazione nei capitoli di uscita;

**RILEVATO** che la variazione in aumento del capitolo 1.1.5.1.342.1 relativo al fondo di riserva viene effettuata nel rispetto dei limiti previsti dall'art. 17 comma 1, del DPR n. 97/2003;

**CONSIDERATO** che, complessivamente, le uscite vengono incrementate in misura inferiore rispetto alle entrate, per un totale netto di euro 1.155.895,07 pari esattamente alla riduzione da apportare all'avanzo;

**RITENUTO** opportuno assorbire il minore avanzo di amministrazione con un incremento delle entrate;

**PRESO ATTO** che, dall'esame della situazione contabile delle uscite 2011 afferenti al Centro di Responsabilità Amministrativa denominato "Funzionamento", risultano carenze in alcuni capitoli;

**RITENUTO** opportuno, alla luce della suesposta situazione, procedere ad una variazione compensativa, in aumento ed in diminuzione, ad alcuni capitoli del Centro di Responsabilità Amministrativa "Funzionamento";

**VISTO** il verbale n. 6 del 28/06/2011 con cui il Collegio dei Revisori dei Conti esprime parere favorevole alla proposta di variazione del Bilancio di Previsione 2011;

**VISTA** la relazione del Presidente sull'argomento;

### DELIBERA

- di procedere alla seguente variazione del Bilancio preventivo per l'esercizio 2011:

	Presunto	definitivo	Variazione in diminuzione
Avanzo di amministrazione	2.980.000,00	1.824.104,93	1.155.895,07

CENTRO DI RESP. AMM.VA FUNZIONAMENTO			
Entrate			
Capitolo	Previsione iniziale 2011	Previsione definitiva 2011	Variazione in aumento
1.1.2.4 Trasferimenti da parte dei comuni e delle province			
1.1.2.4.180.1 Trasferimenti da parte dei comuni e delle province	0,00	24.000,00	24.000,00
<b>TOTALE ENTRATE IN AUMENTO CENTRO DI RESP. AMM.VA FUNZIONAMENTO</b>			<b>24.000,00</b>

<b>CENTRO DI RESPONSABILITA' AMMINISTRATIVA ATTIVITA' TECNICO SCIENTIFICA</b>			
<b>Entrate</b>			
Capitolo	Previsione iniziale 2011	Previsione definitiva 2011	Variazione in aumento
<b>2.1.2.1 Trasferimenti da parte dello Stato</b>			
2.1.2.1.7.2 Contributi straordinari a carico dello Stato	13.767.803,66	18.927.974,15	5.160.170,49
<b>2.1.2.2 Trasferimenti da parte della Comunità Europea</b>			
2.1.2.2.55.2 Contributi CEE	3.890.125,00	5.791.125,00	1.901.000,00
<b>2.1.2.3 Trasferimenti da parte delle regioni</b>			
2.1.2.3.13.2 Contributi dalle regioni	2.127.849,00	2.417.849,80	290.000,80
<b>2.1.2.5 Trasferimenti da parte di altri enti</b>			
2.1.2.5.19.2 Contributi da altri enti pubblici	1.147.133,20	1.189.873,20	42.740,00
2.1.2.5.61.2 Contributi di altri enti o associazioni	0,00	408.460,00	408.460,00
<b>TOTALE ENTRATE IN AUMENTO CENTRO DI RESP. AMM.VA ATTIVITA' TECNICO SCIENTIFICA</b>			<b>7.802.371,29</b>

<b>CENTRO DI RESPONSABILITA' AMM.VA FUNZIONAMENTO</b>				
<b>Uscite</b>				
Capitolo	Previsione iniziale 2011	Previsione definitiva 2011	Variazione in diminuzione	Variazione in aumento
<b>1.1.1.1.Uscite per gli organi dell'Ente</b>				
1.1.1.1.24.1 Rimborso spese e indennità di missione agli organi dell'Ente	19.000,00	16.000,00	3.000,00	
1.1.1.1.513.1 Uffici di diretta collaborazione	80.000,00	35.500,00	44.500,00	
<b>1.1.1.3.Uscite per l'acquisto di beni di consumo e di servizi</b>				
1.1.1.3.120.1 Acquisto di beni di consumo e servizi	400.000,00	429.648,00		29.648,00
1.1.1.3.126.1 Fitti passivi	2.150.000,00	2.139.000,00	11.000,00	
1.1.1.3.150.1 Manutenzione e riparazioni ordinarie	152.000,00	149.900,00	2.100,00	
1.1.1.3.162.1 Spedizioni, facchinaggi e trasporti UPB1	100.000,00	70.000,00	30.000,00	
1.1.1.3.174.1 Noleggio di impianti e macchine	60.000,00	62.100,00		2.100,00
1.1.1.3.180.1 Premi di assicurazione	15.000,00	21.000,00		6.000,00
1.1.1.3.204.1 Libri, riviste, giornali ed altre pubblicazioni UPB1	30.000,00	12.000,00	18.000,00	
1.1.1.3.234.1 Acquisto, aggiornamento e manutenzione software UPB 1	20.000,00	75.000,00		55.000,00
1.1.1.3.270.1 Elaborazione automatica dati UPB1	10.000,00	0,00	10.000,00	
1.1.1.3.588.1 Pubblicità obbligatoria	20.000,00	15.000,00	5.000,00	
<b>1.1.2.1.Uscite per prestazioni istituzionali</b>				
1.1.2.1.222.1 Onorari e compensi per speciali incarichi	20.000,00	15.000,00	5.000,00	
1.1.2.1.246.1 Compensi a incaricati di studi, ricerche, prestazioni a carattere intellettuale, ecc.	280.000,00	352.611,00		72.611,00
1.1.2.1.252.1 Assegni a titolari di borse di studio, addestramento e assegni di ricerca	90.000,00	55.000,00	35.000,00	
1.1.2.1.288.1 Contributi a enti pubblici e organizzazioni private per collaborazioni di studio	10.000,00	40.000,00		30.000,00
1.1.2.1.294.1 Oneri previdenziali compensi a terzi	900.000,00	964.029,15		64.029,15
1.1.2.1.300.1 Oneri assicurativi compensi a terzi	30.000,00	31.481,44		1.481,44

1.1.2.1.510.1 Corsi di aggiornamento a terzi assegnisti e contrattisti	50.000,00	9.867,63	40.132,37	
1.1.2.1.545.1 Spese per consulenze	99.780,000	64.780,00	35.000,00	
1.1.2.1.571.1 Riorganizzazione e ristrutturazione dell'Istituto	70.000,00	55.352,000	14.648,00	
1.1.2.1.578.1 Diffusione dei risultati delle ricerche	15.000,00	76.000,00		61.000,00
<b>1.1.2.4 Oneri tributari</b>				
1.1.2.4.324.1 Imposte tasse e tributi vari	1.300.000,00	1.297.531,90	2.468,10	
<b>1.1.2.6 Uscite non classificabili in altre voci</b>				
1.1.2.6.336.1 Spese non classificabili altrove	5.000,00	4.000,00	1.000,00	
<b>1.1.5.1 Accantonamenti a fondi di rischi ed oneri</b>				
1.1.5.1.342.1 Fondo di riserva	312.521,47	733.540,82		421.019,35
<b>1.2.1.1 Acquisizione di beni di uso durevole e di opere immobiliari</b>				
1.2.1.1.366.1 Ripristini e manutenzioni straordinaria immobili	45.000,00	20.000,00	25.000,00	
1.2.1.1.579.1 Lavori per la sicurezza	50.000,00	41.000,00	9.000,00	
<b>1.2.1.2 Acquisizione di immobilizzazioni tecniche</b>				
1.2.1.2.378.1 Acquisto di hardware	10.000,00	0,00	10.000,00	
1.2.1.2.390.1 Acquisto di libri inventariabili	10.000,00	0,00	10.000,00	
<b>TOTALE</b>			<b>310.848,47</b>	<b>742.888,94</b>
<b>TOTALE IN AUMENTO</b>				<b>432.048,47</b>

CENTRO DI RESPONSABILITA' AMM.VA ATTIVITA' TECNICO SCIENTIFICA				
Uscite				
Capitolo	Previsione iniziale 2011	Previsione definitiva 2011	Variazione in diminuzione	Variazione in aumento
<b>2.1.1.3. Uscite per l'acquisto di beni di consumo e di servizi</b>				
2.1.1.3.115.2 Acquisto di beni di consumo e servizi	443.058,84	542.307,69		99.248,85
2.1.1.3.157.2 Spedizioni, facchinaggi e trasporti UPB2	34.093,72	35.167,05		1.073,33
2.1.1.3.203.2 libri, riviste, giornali e altre pubblicazioni UPB2	33.497,21	109.986,21		76.489,00
2.1.1.3.229.2 Acquisto, aggiornamento e manutenzione software	176.932,06	204.916,30		27.984,24
2.1.1.3.259.2 Stampa pubblicazioni UPB2	290.261,06	377.006,44		86.745,38
2.1.1.3.265.2 Elaborazione automatica dati UPB2	11.470,00	2.970,00	8.500,00	
<b>2.1.2.1. Uscite per prestazioni istituzionali</b>				
2.1.2.1.205.2 Indagini - rilevazioni	168.136,90	825.985,30		657.848,40
2.1.2.1.241.2 Compensi ad incarichi di studi, ricerche, prestazioni a carattere intellettuale, ecc.	1.327.790,80	3.272.970,47		1.945.179,67
2.1.2.1.247.2 Assegni a titolari di borse di studio, addestramento e assegni di ricerca	219.408,34	422.408,34		203.000,00
2.1.2.1.253.2 Rimb. spese e indennità di missione per gli incaricati UPB 2	156.190,80	340.456,68		184.265,88
2.1.2.1.283.2 Contributi collaborazioni enti	440.431,10	761.760,60		321.329,50
2.1.2.1.522.2 Indagini - rilevazioni - collaborazioni coordinate e continuative	437.075,05	423.492,04	13.583,01	
2.1.2.1.528.2 Indagini - rilevazioni - persone giuridiche	1.084.417,88	709.019,85	375.398,03	
2.1.2.1.534.2 Compensi ad incarichi di studi, ricerche, prestazioni a carattere intellettuale, ecc. - collaborazioni coordinate e continuative	1.860.618,37	4.658.713,69		2.798.095,32
2.1.2.1.572.2 Diffusione dei risultati delle ricerche	336.211,03	359.770,77		23.559,74

<b>2.2.1.2. Acquisizione di immobilizzazioni tecniche</b>				
2.2.1.2.367.2 Acquisti di impianti, attrezzature e macchinari	219.225,00	362.225,00		143.000,00
2.2.1.2.373.2 Acquisito di hardware	194.625,18	224.033,16		29.407,98
2.2.1.2.379.2 Acquisito di mobili e macchine d'ufficio	57.522,00	177.762,00		120.240,00
2.2.1.2.385.2 Acquisito di libri inventariabili	99.988,00	18.437,50	81.550,50	
<b>TOTALE</b>			<b>479.031,54</b>	<b>6.717.467,29</b>
<b>TOTALE IN AUMENTO</b>				<b>6.238.435,75</b>

In sintesi si ha:



Entrate in aumento Centro di Resp. Amm. va "Funzionamento"	24.000,00
Entrate in aumento Centro di Resp. Amm. va "Attività tecnico scientifica"	7.802.371,29
<b>Totale entrate in aumento</b>	<b>7.826.371,29</b>

Uscite in diminuzione Centro di Resp. Amm. va "Funzionamento"	310.848,47
Uscite in diminuzione Centro di Resp. Amm. va "Attività tecnico scientifica"	479.031,54
<b>Totale uscite in diminuzione</b>	<b>789.880,01</b>
Uscite in aumento Centro di Resp. Amm. va "Funzionamento"	742.888,94
Uscite in aumento Centro di Resp. Amm. va "Attività tecnico scientifica"	6.717.467,29
<b>Totale uscite in aumento</b>	<b>7.460.356,23</b>

Entrate in aumento	7.826.371,29
Avanzo di amministrazione in diminuzione	-1.155.895,07
<b>Totale variazione entrate</b>	<b>6.670.476,22</b>
Uscite in diminuzione	789.880,01
Uscite in aumento	7.460.356,23
<b>Totale variazione uscite</b>	<b>6.670.476,22</b>
<b>Differenza</b>	<b>0,00</b>

Le variazioni sopra proposte sono da intendersi sia in termini di competenza che di cassa.

La presente deliberazione sarà trasmessa, per la necessaria approvazione, al Ministero delle Politiche Agricole, Alimentari e Forestali, al Ministero dell'Economia e delle Finanze ed alla Corte dei Conti.

 **IL PRESIDENTE**  


**ISTITUTO NAZIONALE DI ECONOMIA AGRARIA****Deliberazione Consiglio Amministrazione n. 10 del 14/12/2011**

**OGGETTO:** Punto 4 all'ordine del giorno.

2<sup>a</sup> Variazione al Bilancio di previsione per l'esercizio 2011.

**IL CONSIGLIO DI AMMINISTRAZIONE**

riunitosi il giorno 14/12/2011 alle ore 14,30 in Roma, presso la sede dell'Istituto - Via Nomentana n. 41, sotto la presidenza di Tiziano Zigiotta, presenti tutti i componenti il Consiglio di Amministrazione.

**VISTO** il R.D. 10 maggio 1928 n. 1418 e successive modificazioni;

**VISTO** il DL.vo 29/10/1999 n. 454 e successive modifiche ed integrazioni;

**VISTO** il DPR in data 19 novembre 2010 registrato alla Corte dei Conti il 9 marzo 2011;

**VISTI** lo Statuto, il Regolamento di Amministrazione e contabilità e il Regolamento per il Funzionamento e l'Organizzazione e s.m.i dell'INEA, adottati con deliberazione del Consiglio di Amministrazione n. 76 del 26/7/04 ed approvati con i Decreti interministeriali in data 20/09/05, trasmessi da MiPAF con lettera con lettera prot. n. 90864 del 30/09/05;

**Sono presenti:** Tiziano Zigiotta (Presidente); Angelo Frascarelli; Antonio Leoni; Dario Stefano; Giorgio Zoppello; il Direttore Generale Alberto Manelli; il Presidente del Collegio dei Revisori: Alessandra D'Onofrio ed il componente del Collegio dei Revisori: Antonio Menetto;

**Risultano assenti giustificati:** il componente del Collegio dei Revisori: Gaetano Troina;

**VISTA** la lettera prot. n. 7155 del 18/04/2011 con la quale il MiPAAF comunica l'approvazione del Bilancio di Previsione dell'Istituto per l'esercizio 2011;

**VISTO** l'art. 13 del Regolamento di Amministrazione e Contabilità dell'INEA;

**CONSIDERATO** che, negli ultimi mesi dell'esercizio 2011, sono stati affidati all'INEA dal MiPAAF, dalle Regioni e da altri enti nuovi progetti per i quali si rende necessario accertare le relative entrate con appositi provvedimenti del Presidente;

**RITENUTO** opportuno procedere ad una variazione in alcuni capitoli di entrata, al fine di allineare i relativi stanziamenti ai nuovi accertamenti, nonché in alcuni capitoli di uscita onde poter procedere agli impegni di spesa connessi allo svolgimento delle nuove attività;

**RITENUTO** opportuno, alla luce delle esigenze dei nuovi progetti di ricerca nonché dello stato di attuazione di quelli già considerati nel preventivo 2011 nonché delle altre spese programmate per la fine del corrente esercizio, procedere ad una variazione compensativa in aumento e in diminuzione ad alcuni capitoli di spesa del bilancio di previsione 2011;

**VISTO** il verbale n. 9 del 14/12/2011 con cui il Collegio dei Revisori dei Conti esprime parere favorevole alla proposta di variazione del Bilancio di Previsione 2011;

**VISTA** la relazione del Presidente sull'argomento;

**DELIBERA**

- di procedere alla seguente variazione del Bilancio preventivo per l'esercizio 2011:

## Entrate

CENTRO DI RESP. AMM.VA FUNZIONAMENTO			
Entrate			
Capitolo	Previsione 2011	Previsione definitiva 2011	Variazione in aumento
1.1.2.1 Trasferimenti da parte dello Stato			
1.1.2.1.12.1 Contributi straordinari a carico dello Stato	4.952.240,19	5.150.313,90	198.073,71
1.1.3.2 Redditi e proventi patrimoniali			
1.1.3.2.188.1 Affitti di immobili	0,00	7.215,00	7.215,00
1.4.1.1 Entrate aventi natura di partite di giro			
1.4.1.1.102.1 Ritenute erariali	3.170.000,00	4.070.000,00	900.000,00
1.4.1.1.108.1 Ritenute previdenziali	1.170.000,00	1.370.000,00	200.000,00
1.4.1.1.144.1 Altre entrate di giro	50.000,00	80.000,00	30.000,00
1.4.1.1.162.1 Reintegro fondo spese sedi regionali	50.000,00	220.000,00	170.000,00
<b>TOTALE ENTRATE IN AUMENTO CENTRO DI RESP. AMM.VA FUNZIONAMENTO</b>			<b>1.505.288,71</b>

CENTRO DI RESPONSABILITA' AMMINISTRATIVA ATTIVITA' TECNICO SCIENTIFICA				
Entrate				
Capitolo	Previsione 2011	Previsione definitiva 2011	Variazione in aumento	Variazione in diminuzione
2.1.2.1 Trasferimenti da parte dello Stato				
2.1.2.1.7.2 Contributi straordinari a carico dello Stato	18.927.974,15	20.035.472,34	1.107.498,19	
2.1.2.2 Trasferimenti da parte della Comunità Europea				
2.1.2.2.55.2 Contributi CEB	5.791.125,00	5.793.125,00	2.000,00	
2.1.2.3 Trasferimenti da parte delle Regioni				
2.1.2.3.13.2 Contributo dalle regioni	2.417.849,80	2.864.431,80	446.582,00	
2.1.2.5 Trasferimenti da parte di altri enti				
2.1.2.5.19.2 Contributi da altri enti pubblici	1.189.873,20	1.176.006,00		13.867,20
2.1.2.5.61.2 Contributi di altri enti o associazioni	408.460,00	693.960,00	285.500,00	
<b>TOTALE ENTRATE IN AUMENTO/DIMINUZIONE CENTRO DI RESP. AMM.VA ATTIVITA' TECNICO SCIENTIFICA</b>			<b>1.841.598,19</b>	<b>13.867,20</b>

## Uscite

CENTRO DI RESPONSABILITA' AMM.VA FUNZIONAMENTO				
Uscite				
Capitolo	Previsione iniziale 2011	Previsione definitiva 2011	Variazione in diminuzione	Variazione in aumento
1.1.1.3.Uscite per l'acquisto di beni di consumo e di servizi				
1.1.1.3.120.1 Acquisto di beni di consumo e di servizi	429.648,00	410.167,21	19.480,79	
1.1.1.3.126.1 Fitti passivi	2.139.000,00	2.144.729,36		5.729,36
1.1.1.3.132.1 Acqua, energia elettrica, riscaldamento	166.500,00	167.367,34		867,34
1.1.1.3.144.1 Pulizia dei locali	250.000,00	233.906,44	16.093,56	
1.1.1.3.150.1 Manutenzione e riparazioni ordinarie	149.900,00	131.856,90	18.043,10	
1.1.1.3.156.1 Spese postali, telegrafiche e telefoniche	370.000,00	360.000,00	10.000,00	
1.1.1.3.162.1 Spedizioni, facchinaggi e trasporti UPB1	70.000,00	45.500,00	24.500,00	
1.1.1.3.174.1 Noleggio di impianti e macchine	62.100,00	61.850,00	250,00	
1.1.1.3.192.1 Spese diverse di amministrazione	64.500,00	92.800,00		28.300,00
1.1.1.3.204.1 Libri, riviste, giornali ed altre pubblicazioni UPB1	12.000,00	17.701,90		5.701,90

1.1.1.3.234.1 Acquisto, aggiornamento e manutenzione software UPB1	75.000,00	65.000,00	10.000,00	
1.1.1.3.264.1 Stampa pubblicazioni UPB1	0,00	5.350,00		5.350,00
1.1.1.3.276.1 Uscite per l'organizzazione e la partecipazione a convegni, congressi, mostre e altre manifestazioni	35.492,00	30.492,00	5.000,00	
1.1.1.3.515.1 Uscite per accertamenti sanitari	40.000,00	29.990,00	10.010,00	
1.1.2.1. Uscite per prestazioni istituzionali				
1.1.2.1.246.1 Compensi ad incaricati di studi, ricerche, prestazioni a carattere intellettuale, ecc.	352.611,00	401.611,00		49.000,00
1.1.2.1.252.1 Assegni a titolari di borse di studio, addestramento e assegni di ricerca	55.000,00	35.500,00	19.500,00	
1.1.2.1.258.1 Rimb. Spese e indennità di missione per gli incaricati UPB1	10.000,00	1.000,00	9.000,00	
1.1.2.1.288.1 Contributi a enti pubblici ed organizzazioni private per collaborazioni di studio	40.000,00	34.950,00	5.050,00	
1.1.2.1.539.1 Compensi ad incaricati di studi, ricerche, prestazioni a carattere intellettuale, ecc. - collaborazioni coordinate e cont.	60.000,00	58.200,00	1.800,00	
1.1.2.1.545.1 Spese per consulenze	64.780,00	68.480,00		3.700,00
1.1.2.4 Oneri tributari				
1.1.2.4.324.1 Imposte tasse e tributi vari	1.297.531,90	1.400.000,00		102.468,10
1.1.2.6 Uscite non classificabili in altre voci				
1.1.2.6.336.1 Spese non classificabili altrove	4.000,00	3.000,00	1.000,00	
1.1.2.6.348.1 Spese per liti, arbitraggi, risarcimenti	50.000,00	56.000,00		6.000,00
1.1.2.6.354.1 Oneri vari straordinari	2.500,00	2.000,00	500,00	
1.1.5.1. Accantonamenti a fondi di rischi ed oneri				
1.1.5.1.342.1 Fondo di riserva	733.540,82	828.827,66		95.286,84
1.2.1.1. Acquisizione di beni di uso durevole e di opere immobiliari				
1.2.1.1.366.1 Ripristini e manutenzioni straordinaria immobili	20.000,00	11.500,00	8.500,00	
1.2.1.2. Acquisizione di immobilizzazioni tecniche				
1.2.1.2.372.1 Acquisto di impianti, attrezzature, macchinari	20.000,00	16.694,40	3.305,60	
1.2.1.2.378.1 Acquisto di hardware	0,00	60,00		60,00
1.2.1.2.384.1 Acquisto di mobili e macchine di ufficio	35.000,00	210.000,00		175.000,00
1.2.1.2.390.1 Acquisto di libri inventariabili	0,00	1.110,92		1.110,92
1.4.1.1. Uscite aventi natura di partite di giro				
1.4.1.1.426.1 Ritenute erariali	3.170.000,00	4.070.000,00		900.000,00
1.4.1.1.432.1 Ritenute previdenziali	1.170.000,00	1.370.000,00		200.000,00
1.4.1.1.468.1 Altre spese di giro	50.000,00	80.000,00		30.000,00
1.4.1.1.486.1 Reintegro fondo spese Sedi Regionali	50.000,00	220.000,00		170.000,00
<b>TOTALE</b>			<b>162.033,05</b>	<b>1.778.574,46</b>

CENTRO DI RESPONSABILITA' AMM.VA ATTIVITA' TECNICO SCIENTIFICA				
Uscite				
Capitolo	Previsione iniziale 2011	Previsione definitiva 2011	Variazione in diminuzione	Variazione in aumento
2.1.1.3. Uscite per l'acquisto di beni di consumo e di servizi				
2.1.1.3.115.2 Acquisto di beni di consumo e servizi	542.307,69	722.060,66		179.752,97
2.1.1.3.157.2 Spedizioni, facchinaggi e trasporti UPB 2	35.167,05	319,70	34.847,35	
2.1.1.3.203.2 libri, riviste, giornali e altre pubblicazioni UPB2	109.986,21	77.234,79	32.751,42	
2.1.1.3.229.2 Acquisto, aggiornamento e manutenzioni software	204.916,30	39.416,58	165.499,72	



2.1.1.3.259.2 Stampa pubblicazioni	377.006,44	397.609,07		20.602,63
2.1.1.3.265.2 Elaborazione automatica dati UPB 2	2.970,00	10,00	2.960,00	
<b>2.1.2.1. Uscite per prestazioni istituzionali</b>				
2.1.2.1.205.2 Indagini - rilevazioni	825.985,30	1.185.742,50		359.757,20
2.1.2.1.241.2 Compensi ad incarichi di studi, ricerche, prestazioni a carattere intellettuale, ecc.	3.272.970,47	3.249.470,23	23.500,24	
2.1.2.1.253.2 Rimb. spese e indennità di missione per gli incaricati UPB 2	340.456,68	223.331,68	117.125,00	
2.1.2.1.283.2 Contributi collaborazioni enti	761.760,60	799.536,98		-37.776,38
2.1.2.1.522.2 Indagini - rilevazioni - collaborazioni coordinate e continuative	423.492,04	556.892,04		133.400,00
2.1.2.1.528.2 Indagini - rilevazioni - persone giuridiche	709.019,85	2.291.916,91		1.582.897,06
2.1.2.1.534.2 Compensi ad incarichi di studi, ricerca, prestazioni a carattere intellettuale, ecc. - collaborazioni coordinate e continuative	4.658.713,69	4.972.939,60		314.225,91
2.1.2.1.572.2 Diffusione dei risultati delle ricerche	359.770,77	242.457,92	117.312,85	
<b>2.2.1.2. Acquisizione di immobilizzazioni tecniche</b>				
2.2.1.2.367.2 Acquisti di impianti, attrezzature e macchinari	362.225,00	301.347,63	60.877,37	
2.2.1.2.373.2 Acquisto di hardware	224.033,16	46.431,67	177.601,49	
2.2.1.2.379.1 Acquisto di mobili e macchine di ufficio	177.762,00	11.523,08	166.238,92	
2.2.1.2.385.2 Acquisto di libri inventariabili	18.437,50	5.200,00	13.237,50	
<b>TOTALE</b>			<b>911.931,86</b>	<b>2.628.412,15</b>

In sintesi si ha:

<b>CENTRO DI RESPONSABILITA' AMM.VA FUNZIONAMENTO</b>	
Entrate in aumento	1.505.288,71
<b>Totale entrate in aumento centro di responsabilità amm.va "Funzionamento"</b>	<b>1.505.288,71</b>
<b>CENTRO DI RESPONSABILITA' AMM.VA ATTIVITA' TECNICO SCIENTIFICA</b>	
Entrate in aumento	1.841.588,19
Entrate in diminuzione	13.867,20
<b>Totale entrate in aumento centro di responsabilità amm.va "Attività tecnico scientifica"</b>	<b>1.827.720,99</b>
<b>TOTALE ENTRATE IN AUMENTO</b>	<b>3.333.009,70</b>

<b>CENTRO DI RESPONSABILITA' AMM.VA FUNZIONAMENTO</b>	
Uscite in diminuzione	162.033,05
Uscite in aumento	1.778.574,48
<b>Totale uscite in aumento centro di resp. amm.va "Funzionamento"</b>	<b>1.616.541,43</b>
<b>CENTRO DI RESPONSABILITA' AMM.VA ATTIVITA' TECNICO SCIENTIFICA</b>	
Uscite in diminuzione	911.931,86
Uscite in aumento	2.628.412,15
<b>Totale uscite in aumento centro di resp. amm.va "Attività tecnico scientifica"</b>	<b>1.716.480,29</b>
<b>TOTALE USCITE IN AUMENTO</b>	<b>3.333.001,70</b>

Entrate in aumento	3.333.001,70
<b>Totale variazione entrate</b>	<b>3.333.001,70</b>
Uscite in aumento	3.333.001,70
<b>Totale variazione uscite</b>	<b>3.333.001,70</b>

Le variazioni sopra proposte sono da intendersi sia in termini di competenza che di cassa.

La presente deliberazione sarà trasmessa, per la necessaria approvazione, al Ministero delle Politiche Agricole, Alimentari e Forestali, al Ministero dell'Economia e delle Finanze ed alla Corte dei Conti.



## ISTITUTO NAZIONALE DI ECONOMIA AGRARIA

**Deliberazione Consiglio Amministrazione n. 13 del 28/12/2011**

**OGGETTO:** Punto 2 all'ordine del giorno.

3<sup>a</sup> Variazione al Bilancio di previsione per l'esercizio 2011.

**IL CONSIGLIO DI AMMINISTRAZIONE**

riunitosi il giorno 28/12/2011 alle ore 14,30 in Roma, presso la sede dell'Istituto – Via Nomentana n. 41, sotto la presidenza di Tiziano Zigiotto, presenti n. 3 componenti il Consiglio di Amministrazione.

**VISTO** il R.D. 10 maggio 1928 n. 1418 e successive modificazioni;

**VISTO** il DL.vo 29/10/1999 n. 454 e successive modifiche ed integrazioni;

**VISTO** il DPR in data 19 novembre 2010 registrato alla Corte dei Conti il 9 marzo 2011;

**VISTI** lo Statuto, il Regolamento di Amministrazione e contabilità e il Regolamento per il Funzionamento e l'Organizzazione e s.m.i dell'INEA, adottati con deliberazione del Consiglio di Amministrazione n. 76 del 26/7/04 ed approvati con i Decreti interministeriali in data 20/09/05, trasmessi da MiPAF con lettera con lettera prot. n. 90864 del 30/09/05;

**Sono presenti:** Tiziano Zigiotto (Presidente); Angelo Frascarelli; Antonio Leoni; Giorgio Zoppello; il Direttore Generale Alberto Manelli; il Presidente del Collegio dei Revisori: Alessandra D'Onofrio ed i componenti del Collegio dei Revisori: Antonio Menetto e Gaetano Troina;

**Risulta assente giustificato:** Dario Stefano;

**VISTA** la lettera prot. n. 7155 del 18/04/2011 con la quale il MiPAAF comunica l'approvazione del Bilancio di Previsione dell'Istituto per l'esercizio 2011;

**VISTO** l'art. 13 del Regolamento di Amministrazione e Contabilità dell'INEA;

**CONSIDERATO** che con decreti n. 5340 e n. 5337 del 05/12/2011 il MiPAAF ha approvato le proposte progettuali relative agli interventi per il Settore zootecnico e per il Settore Produzioni vegetali;

**CONSIDERATO** che per la realizzazione di tali progetti triennali sono stati concessi all'INEA contributi per il corrente anno, rispettivamente, per complessivi euro 794.585,00 ed euro 3.706.070,40 e sono stati erogati anticipi, rispettivamente, per euro 317.834,00 ed euro 2.408.945,76;

**RITENUTO** opportuno procedere ad una variazione nei pertinenti capitoli, sia di entrata che di uscita, all'interno del Centro di Responsabilità Amministrativa "Attività tecnico-scientifica", al fine di allineare i relativi stanziamenti alle sopravvenute esigenze;

**VISTO** il verbale n. 10 del 28/12/2011 con cui il Collegio dei Revisori dei Conti esprime parere favorevole alla proposta di variazione del Bilancio di Previsione 2011;

**VISTA** la relazione del Presidente sull'argomento;

**DELIBERA**

- di procedere alla seguente variazione del Bilancio preventivo per l'esercizio 2011:

**Entrate:**

<b>CENTRO DI RESPONSABILITA' AMMINISTRATIVA ATTIVITA' TECNICO SCIENTIFICA</b>			
<b>Entrate</b>			
<b>Capitolo</b>	<b>Previsione 2011</b>	<b>Previsione definitiva 2011</b>	<b>Variazione in aumento</b>
<b>2.1.2.1 Trasferimenti da parte dello Stato</b>			
2.1.2.1.7.2 Contributi straordinari a carico dello Stato	20.035.472,34	22.762.252,10	<b>2.726.779,76</b>

**Uscite:**


<b>CENTRO DI RESPONSABILITA' AMM.VA ATTIVITA' TECNICO SCIENTIFICA</b>			
<b>Uscite</b>			
<b>Capitolo</b>	<b>Previsione iniziale 2011</b>	<b>Previsione definitiva 2011</b>	<b>Variazione in aumento</b>
<b>2.1.2.1. Uscite per prestazioni istituzionali</b>			
2.1.2.1.283.2 Contributi collaborazioni enti	799.536,98	3.526.316,74	<b>2.726.779,76</b>

**In sintesi si ha:**

<b>Entrate in aumento</b>	<b>2.726.779,76</b>
<b>Totale variazione entrate</b>	<b>2.726.779,76</b>
<b>Uscite in aumento</b>	<b>2.726.779,76</b>
<b>Totale variazione uscite</b>	<b>2.726.779,76</b>

Le variazioni sopra proposte sono da intendersi sia in termini di competenza che di cassa.

La presente deliberazione sarà trasmessa, per la necessaria approvazione, al Ministero delle Politiche Agricole, Alimentari e Forestali, al Ministero dell'Economia e delle Finanze ed alla Corte dei Conti.

  
IL PRESIDENTE



## ISTITUTO NAZIONALE DI ECONOMIA AGRARIA

**Deliberazione Consiglio Amministrazione n. 4 del 08/05/2012**

**OGGETTO:** Punto 3 all'ordine del giorno.

4° Variazione al Bilancio di Previsione esercizio 2011 per annullamento residui attivi e passivi.

**IL CONSIGLIO DI AMMINISTRAZIONE**

riunitosi il giorno 08/05/2012 alle ore 14,30 in Roma, presso la sede dell'Istituto – Via Nomentana n. 41, sotto la presidenza di Tiziano Zigiotto, presenti n. 3 componenti il Consiglio di Amministrazione.

**VISTO** il R.D. 10 maggio 1928 n. 1418 e successive modificazioni;

**VISTO** il DL.vo 29/10/1999 n. 454 e successive modifiche ed integrazioni;

**VISTO** il DPR in data 19 novembre 2010 registrato alla Corte dei Conti il 9 marzo 2011;

**VISTI** lo Statuto, il Regolamento di Amministrazione e contabilità e il Regolamento per il Funzionamento e l'Organizzazione e s.m.i dell'INEA, adottati con deliberazione del Consiglio di Amministrazione n. 76 del 26/7/04 ed approvati con i Decreti interministeriali in data 20/09/05, trasmessi da MiPAF con lettera con lettera prot. n. 90864 del 30/09/05;

**Sono presenti:** Tiziano Zigiotto (Presidente); Angelo Frascarelli; Antonio Leoni; Giorgio Zoppello; il Direttore Generale Alberto Manelli; il Presidente del Collegio dei Revisori: Alessandra D'Onofrio ed i componenti del Collegio dei Revisori: Antonio Menetto e Gaetano Troina;

**Risulta assente giustificato:** Dario Stefàno;

**VISTO** il Regolamento di amministrazione e contabilità dell'Istituto e, in particolare, l'art. 31;

**VISTO** il Regolamento concernente l'amministrazione e la contabilità degli enti pubblici di cui alla legge n. 70/75 approvato con DPR n. 97/2003;

**VISTA** la nota n. 26715 del 20/04/2010 con la quale il MEF – Ragioneria Generale dello Stato segnala la necessità che l'Istituto provveda annualmente, in sede di rendiconto generale, con apposita delibera del Consiglio di Amministrazione, sentito il Collegio dei revisori, al riaccertamento dei residui attivi e passivi, eliminando quelli che non hanno più titolo giuridico ad essere mantenuti in bilancio, come previsto dall'art. 31 del "Regolamento di Amministrazione e Contabilità" dell'Ente;

**CONSIDERATA** l'opportunità, dopo un attento esame di tutti i residui attivi e passivi, di eliminarne una parte, riguardante sia quelli attivi, relativi a crediti non più esigibili, sia quelli passivi, relativi ad impegni di spesa non più dovuti;

**CONSIDERATO** che l'Istituto, con riferimento ai residui attivi ha preventivamente esperito tutti gli atti per ottenerne la riscossione, così come disposto dall'art. 31, comma 3 del Regolamento di Amministrazione e contabilità;

**VISTA** la relazione del Presidente;

**VISTO** l'elenco dei residui attivi e passivi da annullare con le motivazioni che ne giustificano l'annullamento;

**VISTO** il parere favorevole del Collegio dei revisori dei conti come da verbali n. 17 del 27/04/2012 e n. 18 del 08/05/2012;

### **DELIBERA**

- di autorizzare l'annullamento dei residui attivi, nella misura di € 6.249.953,49 e dei residui passivi, nella misura di € 1.391.562,01, quali risultano specificati nella relazione del Presidente che forma parte integrante della presente deliberazione, con una differenza passiva pari ad € 4.858.391,48.

La presente delibera ha effetto sul bilancio 2011.

La presente deliberazione dovrà essere trasmessa, per la sua approvazione, ai Ministeri Vigilanti ed alla Corte dei Conti per quanto di competenza.

  
**IL PRESIDENTE**

**4° Variazione al bilancio di previsione 2011 – Annullamento residui attivi e passivi**

Con la presente variazione si procede, in ottemperanza alle disposizioni di cui all'art. 31 del Regolamento di amministrazione e contabilità dell'Istituto nonché all'art. 40 del D.P.R. 97/03, all'annullamento di alcuni residui attivi e passivi.

**1. Annullamento Residui attivi**

Le somme di cui all'elenco allegato, che forma parte integrante della presente relazione, relative a residui attivi presenti in bilancio, sono da annullare per le motivazioni analiticamente indicate per ciascuno di essi nel citato elenco. Con riferimento ai residui attivi l'Istituto ha preventivamente esperito tutti gli atti per ottenerne la riscossione, così come disposto dall'art. 31, comma 3 del Regolamento di amministrazione e contabilità. Si tratta per lo più di residui dovuti a:

1. Importi rendicontati in misura inferiore rispetto all'accertamento iniziale;
2. Importi di spesa, di valore molto limitato, non riconosciuti dai committenti il progetto, a seguito di controllo;
3. Attività non realizzate a fronte di accertamenti iscritti in bilancio;
4. Riscossioni erroneamente imputate ad accertamenti relativi a progetti diversi da quelli di riferimento. In tale circostanza, dopo la correzione dell'imputazione contabile, si è provveduto a richiedere il pagamento del credito non riscosso;
5. Accertamenti doppi verificatisi per errore, per lo più a causa di riscossioni avvenute prima dell'accertamento formale

<b>TOTALE RESIDUI ATTIVI DA ANNULLARE</b>	<b>6.249.953,49</b>
---	---------------------

**2. Annullamento residui passivi**

Gli importi relativi ai residui di cui all'elenco allegato, che forma parte integrante della presente relazione, si ritiene debbano essere annullati per le motivazioni analiticamente indicate per ciascuno di essi. Si tratta per lo più di residui dovuti a risparmi di spesa ovvero alla mancata esecuzione degli obblighi contrattuali assunti da soggetti terzi nei confronti dell'Istituto ovvero all'applicazione di penali nella gestione di contratti passivi.

<b>TOTALE RESIDUI PASSIVI DA ANNULLARE</b>	<b>1.391.562,01</b>
--	---------------------

In attuazione di quanto precisato dal M.E.F. – Ragioneria Generale dello Stato con nota n. 26715 del 20 aprile 2010 nonché di quanto richiesto dal Collegio dei Revisori in ordine alla tempistica delle operazioni di annullamento dei residui, il presente annullamento viene effettuato in


sede di Rendiconto generale 2011. Con apposita delibera del Consiglio di Amministrazione, antecedente alla delibera di approvazione del Rendiconto Generale 2011 e con effetti sul bilancio 2011, vengono pertanto eliminati dal bilancio 2011 quei residui che non hanno più titolo giuridico ad essere mantenuti in bilancio, come previsto dall'art. 31 del Regolamento di Amministrazione e contabilità dell'Ente.

Premesse le motivazioni sopra indicate, si propone di annullare residui attivi per un totale di euro 6.249.953,49 e residui passivi per un totale di euro 1.391.562,01, con una differenza passiva di euro 4.858.391,48.

ISTITUTO NAZIONALE DI ECONOMIA AGRARIA

Il Presidente

Tulliano Zignotto



## Proposta residui attivi da annullare

Anno acc.	Cap. di entrata	N. acc.	DESCRIZIONE	IMPORTO DA ANNULLARE	MOTIVAZIONE
1997	61.2	1997.11.1	CS 377 ACC. CONTRIB. RIC. ASSESSING THE ENVIROMENTAL	3.615,20	Riscossione avvenuta nel 1998
2000	13.2	2000.2.1	CS 1640 CONV. REG. CAMPANIA LEADER II	30.987,41	Credito riscosso nel 2001
2001	12.01	2001.53.1	P 185 ACC TO INSEDIAMENTO GIOVANI IN AGRICOLTURA	95.830,64	Credito riscosso € 124.121,32 da annullare
2001	7.2	2001.14.1	P 185 ACCERTAMENTO CONTRIBUTO MIPAF	28.290,68	Credito riscosso € 124.121,32 da annullare
2002	12.1	2002.1451.1	CA 113 ACC. CONTRIBUTO OSS. POLITICHE STRUTTURALI COD. 32 progetto A	13.620,95	Credito riscosso (da annullare € 13.620,95)
2002	7.2	2002.1450.1	CA 113 ACC. CONTRIBUTO OSS. POLITICHE STRUTTURALI COD. 32 progetto B	33.994,42	Credito riscosso (da annullare € 33.994,42)
2002	7.2	2002.301.1	P 804 RAPPORTO AL MINISTRO SULLO STATO DELL'AGRICOLTURA	8.627,92	Minore importo rendicontato e riconosciuto dal MIPAAF
2002	13.2	2002.1759.1	CS 119-6 11 2002 CONVENZIONE INEA LA REGIONE PUGLIA (COD BT)	61.726,41	Credito riscosso da annullare
2003	12.1	2003.119.1	C. S. 262 2003 OSSERVATORIO POLITICHE STRUTTURALI COD. 32	250.397,28	Credito riscosso 7.12.2007 (da stornare 250.397,28)
2003	18.1	2003.284.1	C.A. N. 138 DEL 26.06.2002 CONTR. REG. CAMPANIA COD RCH	54.000,00	Minore rendicontazione € 10.056,36 residuo riscosso (da annullare € 60.315,63)
2003	13.2	2003.283.1	C. A. N. 138 DEL 26.06.2002 CONTR. REG. CAMPANIA COD RCH	6.315,63	Minore rendicontazione € 10.056,36 residuo riscosso (da annullare € 60.315,63)
2003	61.2	2003.122.1	C. S. N. 274 DEL 11.02.2003 CONV. INEA-IST SPER. ISSDS COD. DA	58.750,00	Credito riscosso da annullare € 64.850,00 rev.1688 2006 accertamento bilancio 122-123 anno 2003)
2003	66.1	2003.123.1	C. S. N. 274 DEL 11.02.2003 CONV. INEA-IST SPER. ISSDS COD. DA	6.100,00	Credito riscosso da annullare € 64.850,00 rev.1688 2006 accertamento bilancio 122-123 anno 2003)
2003	13.2	2003.545.1	C.S. N. 171 DEL 09-12-2002 CONV. INEA-CONS. REG. VENETO COD. CW	20.000,00	Annullare per € 20.000,00 progetto non portato a termine
2003	13.2	2003.1269.1	C.A. N. 10 DEL 18-07-2003 CONV. INEA-REG. PUGLIA COD. BT	29.934,55	da annullare minori aziende rilevate
2004	13.2	2004.157.1	CA 10 DEL 18-07-2003 CONVENZIONE TRA INEA E REGIONE PUGLIA.	32.315,32	da annullare minori aziende rilevate
2003	13.2	2003.1988.1	P 139 24 11 2003 CONCESSO DALLA GIUNTA REGIONALE DELLA CAMPANIA	3.000,00	Credito riscosso rev.2268/2004
2004	7.2	2004.141.1	P 143 STIPULA CONVENZIONE MIPAF E ATI	18.332,50	Da annullare in quanto le riscossioni successive sono state fatte senza delibera
2004	55.2	2004.142.1	P 143 STIPULA CONVENZIONE MIPAF ATI	18.332,50	Da annullare in quanto le riscossioni successive sono state fatte senza delibera
2004	7.2	2004.428.1	CA 47 DEL 5-2-2004 PREDISPOSIZIONE RAPPORTO SULLO STATO DELL'AGRICOLTURA	5.654,76	Minore importo rendicontato e riconosciuto dal MIPAAF
2004	7.2	2004.634.1	P 296 DEL 25 03 2004 PROGRAMMA DI ASSISTENZA TECNICA ALLE ATTIVITA' DELL'OSSERVATORIO POLITICHE STRUTTURALI (COD. R32)	3.000,00	Credito riscosso 18.12.2008 (annullare € 173.000,00)
2005	7.2	2005.2019.1	P 296 DEL 25 03 2004 PROGRAMMA DI ASSISTENZA TECNICA ALLE ATTIVITA' DELL'OSSERVATORIO POLITICHE STRUTTURALI (COD. R32)	170.000,00	Credito riscosso 18.12.2008 (annullare € 173.000,00)
2004	7.2	2004.1509.1	P 465 ACCERTAMENTO CONTRIB. REG. MOLISE REALIZZAZIONE DEL PIANO TERRITORIALE FORESTALE DELLA COMUNITA' MONTANA	34.500,00	Residuo da annullare
2004	13.2	2004.138.1	C.A. 32 STIPULA CONVENZIONE INEA REGIONE PUGLIA COD. RDP	140.000,00	Progetto mai attivato vedi comunicazione parlara
2005	13.2	2005.78.1	C.A. 32 STIPULA CONVENZIONE INEA REGIONE PUGLIA COD. RDP	148.000,00	Progetto mai attivato vedi comunicazione parlara
2004	13.2	2004.162.1	CS 422 DEL 20 05 2003 CONVENZIONE TRA INEA E REGIONE CALABRIA	5.678,00	Minori aziende rilevate da annullare (€ 11.356,00)
2005	13.2	2005.346.1	CS 422 DEL 20 05 2003 CONVENZIONE TRA INEA E REG. CALABRIA	5.678,00	Minori aziende rilevate da annullare (€ 11.356,00)
2004	13.2	2004.168.1	P 127 CONTRIBUTO INEA-REGIONE MOLISE COD. CP	39.867,28	Importo riscosso con reverse n. 2965 del 23 08 2007
2005	60.1	2005.277.1	CS 263 DEL 27 01 2003 CONVENZIONE TRA INEA E COMUNITA' EUROPEA	2.119,48	Minore importo rendicontato e riconosciuto
2005	7.2	2005.64.1	P 634 DEL 01 12 2004 ONTRIBUTO CONVENZIONE TRA IL MINISTERO AMBIENTE E TUTELA TERRITORIO E INEA	135.000,00	Da annullare in quanto la terza annualità non è stata mai attivata
2006	7.2	2006.1010.1	P 1142 DEL 04-05-2006 CONTRIBUTO CONVENZIONE TRA IL MINISTERO AMBIENTE E TUTELA TERRITORIO E INEA	115.000,00	Da annullare in quanto la terza annualità non è stata mai attivata
2007	7.2	2007.149.1	P 1142 DEL 04-05-2006 CONTRIBUTO CONVENZIONE TRA IL MINISTERO AMBIENTE E TUTELA TERRITORIO E INEA	20.000,00	Da annullare in quanto la terza annualità non è stata mai attivata
2005	7.2	2005.351.1	P 768 DEL 04 03 2005 CONTRIBUTO CONCESSO DAL MIPAF	48.756,91	Da annullare in quanto l'importo è stato riscosso
2005	7.2	2005.352.1	P 769 DEL 04 03 2005 CONTRIBUTO CONCESSO DAL MIPAF	383.449,28	Importo riscosso con rev. N. 2936 del 31 12 04
2005	7.2	2005.2247.1	P 986 DEL 29-09-2005 CONTRIBUTO CONCESSO DAL MIPAF	6.638,61	Minore rendicontazione € 93.296,16 residuo da annullare
2005	13.2	2005.26.1	P 664 DEL 21 12 2004 CONVENZIONE TRA INEA E VENETO AGRICOLTURA	8.800,00	Da annullare in quanto riscosso il 20 1 2006
2005	13.2	2005.361.1	P 781 DEL 10 03 2005 CONVENZIONE INEA REGIONE MARCHE	90.000,00	da annullare in quanto riscosso il 12 12 2005
2005	13.2	2005.1418.1	P 918-2005 RILIEVI CAMPIONI SATELLITE COD. R11 R11A E CO	71.013,25	Da annullare in quanto euro 68.456,77 riscosso il 3 10 2007 e la differenza per minori aziende rilevate
2006	6.1	2006.2825.1	ACCERTAMENTO CONTRIBUTO ASSUNZIONI ANNO 2003	265.816,81	da annullare in quanto il MEF non ritiene di dover attribuire alcuna risorsa aggiuntiva
2006	6.1	2006.2826.1	ACCERTAMENTO CONTRIBUTO ASSUNZIONI 2004	15.431,83	da annullare in quanto il MEF non ritiene di dover attribuire alcuna risorsa aggiuntiva
2006	132.1	2006.2153.1	P 1177-2006 RICA ANNO 2006 D.M. N.16 2006 DEL 04 07 06 DAL MEF	99.134,71	minore rendicontazione per euro 6.329.211,29
2006	55.2	2006.2152.1	P 1177-2006 RICA ANNO 2006 D.M. N.16 2006 DEL 04 07 06 DAL MEF	946.524,00	minore rendicontazione per euro 6.329.211,29
2006	7.2	2006.62.1	P 739 DEL 11-02-2005 STUDIO FONDAZIONE CULTURA CONTADINA	101.036,66	da annullare importo non riconosciuto
2006	7.2	2006.422.1	P 1122 DEL 27-02-2006 ATTIVITA' RICA ANNO 2005	1.014.036,19	Minore importo rendicontato e riconosciuto dal MIPAAF
2006	13.2	2006.831.1	P 1136 DEL 13-04-2006 CONTRIBUTO DELLA REGIONE PUGLIA	9.250,00	da annullare importo riscosso
2007	13.2	2007.148.1	P 1136 DEL 13-04-2006 CONTRIBUTO DELLA REGIONE PUGLIA	153.880,00	da annullare importo riscosso



## Proposta residui attivi da annullare

Anno acc.	Cap. di entrata	N. acc.	DESCRIZIONE	IMPORTO DA ANNULLARE	MOTIVAZIONE
2006	13.2	2006.1038.1	P 1143 DEL 08-05-2006 STIPULA CONVENZIONE TRA L'INEA E REGIONE TOSCANA 2005	42.952,20	da annullare per minori aziende rilevate
2007	13.2	2007.3089.1	P 1293 DEL 13 09 2007 STIPULA CONVENZIONE TRA INEA E REG. TOSCANA AI FINI DELLA RILEVAZIONE RICA-REA ANNO 2006	7.910,44	da annullare per minori aziende rilevate
2006	13.2	2006.1881.1	P 1172 DEL 19 09 2006 STIPULA CONVENZIONE TRA INEA E REGIONE CALABRIA	2.045,61	da annullare per minori aziende rilevate
2007	13.2	2007.98.1	P 1172 DEL 19 09 2006 STIPULA CONVENZIONE TRA L'INEA E LA REGIONE CALABRIA	5.848,00	da annullare per minori aziende rilevate
2006	13.2	2006.2419.1	P 1188 DEL 09-11-2006 STIPULA CONVENZIONE TRA L'INEA E LA REGIONE CAMPANIA	60.000,00	Minore rendicontazione € 20.315,63 residuo riscosso (da annullare € 151.911,65)
2007	13.2	2007.80.1	P 1188 DEL 09 11 2006 STIPULA CONVENZIONE TRA L'INEA SEDE REGIONALE PER LA CAMPANIA E LA REGIONE CAMPANIA	88.411,65	Minore rendicontazione € 20.315,63 residuo riscosso (da annullare € 151.911,65)
2007	13.2	2007.1664.1	DDG 963 DEL 08-05 2007 ACC. TO CONTRIBUTO CONCESSO DALLA REGIONE CAMPANIA	3.500,00	Minore rendicontazione € 20.315,63 residuo riscosso (da annullare € 151.911,65)
2006	61.2	2006.54.1	P 533 DEL 20-09-2004 CONTRATTO TRA INEA E UNIVERSITA' DEGLI STUDI DI PARMA	2.088,22	minore rendicontazione residuo da annullare
2007	7.2	2007.46.1	P 1190 DEL 17 11 2006 CONTRIBUTO CONCESSO DAL MIPAF COD. RBZ	2.572,67	minore rendicontazione residuo da annullare
2007	7.2	2007.3799.1	P 1304 DEL 03 10 2007 OSSERVATORIO POLITICHE STRUTTURALI COD. R32	29.000,00	da annullare credito riscosso
2007	13.2	2007.71.1	P 1193 DEL 14 12 2006 CONTRIBUTO CHE LA REGIONE MOLISE RICA-REA 2005	1.832,60	residuo da annullare per minori rilevazioni effettuate
2007	13.2	2007.824.1	P 1221 DEL 15 3 2007 CONTRIBUTO CHE LA REG. AUTONOMA VALLE D'AOSTA RICA-REA	1.133,80	da annullare per minori aziende rilevate
2007	13.2	2007.3389.1	P 1301 DEL 03-10-2007 CONVENZIONE INEA REGIONE FVG RILEVAZIONE RICA-REA 2006 (COD. CC)	4.151,40	da annullare in quanto riscosso nel 2008
2007	13.2	2007.4435.1	P 1335 ACC. CONTRIBUTO REGIONE MOLISE PER RILEVAZIONI RICA-REA 2006 - COD. CP	5.823,47	da annullare per minori aziende rilevate
2008	42.1	2008.1064.1	DDG 115 DEL 19-03-2008 INTERESSI LEGALI SU DEPOSITI	276,86	doppio accertamento
2008	42.1	2008.3283.1	INTERESSI ATTIVI SEDE REGIONALE SARDEGNA	7,25	doppio accertamento
2008	42.1	2008.3283.2	INTERESSI ATTIVI SEDE REGIONALE PIEMONTE	0,24	doppio accertamento
2008	42.1	2008.3283.3	INTERESSI ATTIVI SEDE REGIONALE BASILICATA	0,09	doppio accertamento
2008	42.1	2008.3283.4	INTERESSI ATTIVI SEDE REGIONALE EMILIA ROMAGNA	1,96	doppio accertamento
2008	42.1	2008.3283.5	INTERESSI ATTIVI SEDE REGIONALE ABRUZZO	0,02	doppio accertamento
2008	42.1	2008.3283.6	INTERESSI ATTIVI SEDE REGIONALE LOMBARDIA	0,71	doppio accertamento
2008	42.1	2008.3283.7	INTERESSI ATTIVI SEDE REGIONALE LIGURIA	0,82	doppio accertamento
2008	42.1	2008.3283.8	INTERESSI ATTIVI SEDE REGIONALE VENETO	0,06	doppio accertamento
2008	48.1	2008.1065.1	DDG 115 DEL 19-03-2008 CONGUAGLIO ONERI ACCESSORI	130,42	doppio accertamento
2008	7.2	2008.683.1	P 30 DEL 05 03 2008 ACC. TO CONTRIBUTO PER LA STAMPA E DIFFUSIONE DI UNA MONOGRAFIA SULL'ATTUAZ. FINANZ. DELLA POLITICA AGRARIA REG. COD. RGY	30,00	da annullare riscosso rev. N. 3714 del 21 12 2009
2008	55.2	2008.346.1	P 909 DEL 23-06-2005 CONTRIBUTO PROGETTO DESURVEY	3.986,21	Minori spese sostenute credito non esigibile
2006	55.2	2006.76.1	P 909 DEL 23-06-2005 CONTRIBUTO PROGETTO DESURVEY	1.188,93	Minori spese sostenute credito non esigibile
2008	13.2	2008.351.1	P 1299 DEL 26 09 2007 CONVENZIONE INEA REG. PUGLIA (R GI)	36.042,04	Minore importo rendicontato differenza riscossa rev. 3272 2008
2008	13.2	2008.355.1	P 4 DEL 14-01-2008 ACC. TO CONTRIBUTO CONVENZIONE INEA REG. CALABRIA COD. R BE	12.113,08	da annullare per minore spesa rendicontata
2008	13.2	2008.976.1	P 37 DEL 19 03 2008 CONVENZIONE TRA INEA E VALLE D'AOSTA RICA REA 2007	3.298,00	da annullare in quanto riscosso con rev. N. 3324 - 3325 del 7 12 2009
2008	13.2	2008.1068.1	P 41 DEL 02-04-2008 CONVENZIONE TRA INEA E REG. BASILICATA COD. RFU	25.000,00	da annullare in quanto riscosso il 29 aprile 2010
2008	13.2	2008.2480.1	P 101 del 29 09 2008 STIPULA CONVENZIONE TRA INEA E LA REGIONE LOMBARDIA INDAGINI RICA E REA ANNO 2007	4.000,00	da annullare minori aziende rilevate
2008	13.2	2008.2484.1	P 104 CONVENZIONE REGIONE PIEMONTE INDAGINI RICA E REA 2007	9.016,00	da annullare per minori aziende rilevate
2008	13.2	2008.2782.1	P 114 DEL 24 10 2008 CONVENZIONE TRA INEA E LA REGIONE TOSCANA INDAGINI RICA-REA ANNI 2007, 2008 E 2009	9.690,00	da annullare per minori aziende rilevate
2009	13.2	2009.206.1	P 114 DEL 24 10 2008 INEA E LA REGIONE TOSCANA INDAGINI RICA E REA RELATIVE AGLI ANNI 2007, 2008 E 2009	15.334,00	da annullare per minori aziende rilevate
2008	19.2	2008.352.1	P 1331 DEL 5 12 2007-ACCERT TO CONTRIBUTO E RIMODULAZIONE PIANO DI SPESA PROG. REL	80.000,00	da annullare per minore rendicontazione
2008	19.2	2008.682.1	P 21 DEL 13 02 2008 CONTRIBUTO RICONOSCIUTO ISTAT PER INDAGINE REA RELATIVA ANNO CONTABILE 2007 (COD. IIA)	178.810,00	da annullare per minori aziende rilevate
2008	19.2	2008.3249.1	P 126 DEL 09 12 2008 ISTAT - PROTOCOLLO DI INTESA MIPAAF-INEA-ISTAT	188.742,20	da annullare per minori aziende rilevate
2008	61.2	2008.348.1	P 1204 DEL 31 01 2007 ACCERTAMENTO PROGETTO DI RICERCA EUROPEO AGRIGRID	72,17	da annullare per minore importo riconosciuto
2009	168.1	2009.3692.1	REINTEGRO FONDO ECONOMATO AL 31 12 2009	12,43	doppio accertamento
2009	7.2	2009.1138.1	P 41 DEL 13-05-2009 PROGETTO EXTRAVALORE - VALORIZZAZIONE DEI SOTTOPRODOTTI DELLA FILIERA DEL BIODIESEL	14.021,00	da annullare Del. P. 76 del 21 10 2010
2009	7.2	2009.1412.1	P 51 DEL 10 06 2009 PROGETTO EU BIOGAS - SVILUPPO NELLA FILIERA DEL BIOGAS DI PROGRAMMI SPECIFICI PER IL RECUPERO DEI PRODOTTI	10.100,00	da annullare per rinuncia unilaterale al progetto
2009	55.2	2009.197.1	P 81 DEL 11 07 2008 PROGETTO MARSALA	19.997,16	Da annullare per minori spese rendicontate
2009	13.2	2009.147.1	P 1 DEL 13 01 2009 REGIONE PIEMONTE RICA-INEA CAMPIONE SATELLITE 2007	13.424,19	da annullare per minori aziende rilevate

**Proposta residui attivi da annullare**

Anno acc.	Cap. di entrata	N. acc.	DESCRIZIONE	IMPORTO DA ANNULLARE	MOTIVAZIONE
2009	13.2	2009.198.1	P 503 DEL 30-07-2004 CONVENZIONE TRA INEA E LA REGIONE CALABRIA. COD.PROG. R EH	238.41	Minore importo rendicontato
2009	13.2	2009.199.1	P 1127 DEL 06-03-2006 CONVENZIONE TRA LA REGIONE ABRUZZO-INEA-ARSSA	20.499.00	da annullare per minori aziende rilevate
2009	13.2	2009.209.1	P 4 DEL 21 01 2009 INEA E VALLE D'AOSTA RILEVAZIONI RICA E REA ANNO 2008	2.074.00	da annullare per minori aziende rilevate
2009	13.2	2009.390.1	P 14 DEL 11 02 2009 CONVENZIONE INEA E LA REGIONE MOLISE INDAGINE REA RELATIVA ANNO CONTABILE 2007	2.414.00	da annullare per minori aziende rilevate
2009	13.2	2009.1341.1	P 42 DEL 20-05-2009 INEA E LA REGIONE LAZIO INDAGINE REA ANNO CONTABILE 2008	7.956.00	da annullare per minori aziende rilevate
2009	13.2	2009.1375.1	P 48 DEL 04-06-2009 STIPULA CONVENZIONE INEA REGIONE MARCHE INDAGINE RICA-REA 2008.	7.820.00	da annullare per minori aziende rilevate
2009	13.2	2009.1376.1	P 52 DEL 10 06 2009 INEA- REGIONE VENETO INDAGINE REA ANNO CONTABILE 2008	7.582.00	da annullare per minori aziende rilevate
2009	13.2	2009.1699.1	P61 DEL 17-07-2009 RILEVAZIONI RICA ANNO 2006 E CONFERIMENTO INCARICHI DI RILEVAZIONE AGGIORNAMENTO DATI RICA 2006	11.048.52	da annullare per minori aziende rilevate
2009	13.2	2009.1953.1	P 62 DEL 21 07 2009 ACCERTAMENTO IN ENTRATA CONTRIBUTO PER LE INDAGINI CON METODOLOGIA REA RELATIVE AL SOLO ANNO CONTABILE 2008	17.034.00	da annullare per minori aziende rilevate
2009	13.2	2009.2492.1	P 22 ACC.TO LEADER - REG CALABRIA R CB	194.445.99	da annullare studio non più avviato
2009	13.2	2009.2518.1	P 74 DEL 21 09 2009 CONVENZIONE INEA E REGIONE PUGLIA INDAGINE REA ANNO CONTABILE 2008	10.370.00	da annullare per minori aziende rilevate
2009	13.2	2009.2560.1	P 78 DEL 28 09 2009 INEA E LA REGIONE PIEMONTE INDAGINE METODOLOGIA RICA CAMPIONE SATELLITE 2009	1.832.00	da annullare per minori aziende rilevate
2009	13.2	2009.2565.1	P 79 DEL 30-09-2009 STIPULA CONVENZIONE INEA VALLE D'AOSTA INDAGINE REA ANNO CONTABILE 2009	3.842.00	da annullare per minori aziende rilevate
2009	13.2	2009.2911.1	P 82 DEL 27 10 2009 INEA E LA REGIONE LIGURIA RILEVAZIONI RICA-REA RELATIVE AGLI ANNI CONTABILI 2008 E 2009	35.768.00	da annullare in quanto riscosso il 31 7 2009
2009	13.2	2009.2918.1	P 84 DEL 04-11-2009 CONVENZIONE - INEA ED IL IX SERVIZIO REGIONALE ECONOMIA E SERVIZI RURALI DEL DIPARTIMENTO INTERVENTI INFRASTRUTTURALI	23.500.00	da annullare vedi la Del. P 70 del 30 9 2010
2009	175.2	2009.2245.1	DDG 404 DEL 31 07 2009 PROGETTO DI STUDIO INNOVAGRIS	72.480.00	da annullare studio non più avviato
2009	19.2	2009.172.1	P 1220 DEL 13-03-2007 REALIZZAZIONE PROGETTO PLEIADES. COD.RGB	47.20	da annullare per lo studio terminato
2009	19.2	2009.207.1	P 111 DEL 23-10-2008 AC.TO CONTRIBUTO PROGETTO PLEIADES	155.42	da annullare per lo studio terminato
2010	42.1	2010.6182.1	ACCERTAMENTO INTERESSI ATTIVI SU C C POSTALE ES. 2010	37.49	doppio accertamento
2010	102.1	2010.6173.1	ACCERTAMENTO DI CHIUSURA	30.33	doppio accertamento
2010	7.2	2010.315.1	P 9 DEL 05-02-2009 PROGETTO CALAMITA' NATURALI	15.850.45	da annullare in quanto importo non riconosciuto dal MipAAF
2010	7.2	2010.322.1	P 51 DEL 10 06 2009 PROGETTO EUBIOGAS (COD. RIH)	20.000.00	da annullare per rinuncia unilaterale al progetto
2010	13.2	2010.305.1	P 114 DEL 24 10 2008 INEA REGIONE TOSCANA INDAGINI RICA E REA RELATIVE AGLI ANNI 2007, 2008 E 2009	15.164.00	da annullare per minori aziende rilevate
2010	13.2	2010.714.1	P 4 DEL 20-01-10 INEA REGIONE LOMBARDIA RILEVAZIONI CON METODOLOGIA REA RELATIVE AGLI ANNI CONTABILI 2008 E 2009	35.447.60	residuo da eliminare per numero minore di aziende (al netto delle note n.48 2011 e n.47 2010)
2010	13.2	2010.1126.1	P 38 DEL 07 04 2010 ACCERTAMENTO IN ENTRATA CONTRIBUTO PER LE INDAGINI CON METODOLOGIA REA RELATIVE AL SOLO ANNO CONTABILE 2009	17.034.00	da annullare per minori aziende rilevate
2010	13.2	2010.1674.1	P 44 DEL 28-04-2010 COD. CP STIPULA CONVENZIONE INEA E LA REGIONE MOLISE	11.458.00	da annullare per minori aziende rilevate
2010	13.2	2010.2349.1	P 48 DEL 08 06 2010 CONVENZIONE INEA E LA REGIONE LAZIO INDAGINE REA ANNO CONTABILE 2009	6.868.00	da annullare per minori aziende rilevate
2010	13.2	2010.5516.1	P 93 DEL 01 12 10 CONVENZIONE INEA E LA REGIONE SICILIANA INDAGINE REA	4.964.00	da annullare per minori aziende rilevate
2010	13.2	2010.310.1	P 85 DEL 27 11 2009 STIPULA CONTRATTO TRA ARSIA E INEA	9.870.00	da annullare riscosso con rev. N. 6145 del 2010
			<b>Totale</b>	<b>6.249.953,49</b>	

ISTITUTO INEA - REGIONE CALABRIA

19/11/2010  
Totale Progetto

Anno imp.	Capitolo di uscita	N. Impegno	Descrizione	Importo da annullare	Motivazione
1998	246.1	1998.48.1	CS/ 678 Autorizzazione conferimento incarico collaborazione a carattere occasionale al prof. Cristofaro per l'effettuazione del calcolo delle risorse proprie IVA, settore agricolo 1997	€ 1.032,91	Debito prescritto e non ci sono atti interruttivi della prescrizione.
1999	241.2	1999.39.1	CS/ 1122 Conferimento incarichi acquisizione diritti d'opera nell'ambito dei programmi OSS.PAC (cod. 22) e OCM (Cod. 2d)	€ 3.098,74	Debito prescritto e non ci sono atti interruttivi della prescrizione.
2000	120.1	2000.123.1	P/48 Autorizzazione rinnovo canone per accesso INEA, mediante terminale, al CED della Corte Suprema di Cassazione	€ 1.342,79	Debito prescritto e non ci sono atti interruttivi della prescrizione.
2001	120.1	2001.109.1	P/48 Autorizzazione rinnovo canone per accesso INEA, mediante terminale, al CED della Corte Suprema di Cassazione	€ 559,50	Debito prescritto e non ci sono atti interruttivi della prescrizione.
2001	241.2	2001.127.1	P/222 Autorizzazione conferimento incarico acquis. Diritti d'opera al prof. Sorrentino Alessandro nell'ambito dello studio "Osservatorio sulle Politiche Agricole dell'UE" (cod. 22)	€ 2.324,06	Debito prescritto e non ci sono atti interruttivi della prescrizione.
2002	241.2	2002.187.1	P/222 Autorizzazione conferimento incarico acquis. Diritti d'opera al prof. Sorrentino Alessandro nell'ambito dello studio "Osservatorio sulle Politiche Agricole dell'UE" (cod. 22)	€ 774,68	Su indicazione del responsabile di progetto il residuo può essere annullato.
2003	198.1	2003.275.1	CS 272 Stanziamento fondo spese di rappresentanza (cod. 01)	€ 796,37	Si era stanziato un fondo di € 2.582,00 da destinare al reintegro del fondo spese di rappresentanza, in esaurimento. L'impegno è stato utilizzato per i pagamenti di piccole spese; il residuo si può annullare.
2003	246.1	2003.1767.1	P 138 Conferimento incarico per acquisizione diritti d'autore al prof. Cristofaro per l'effettuazione del calcolo delle risorse proprie IVA, settore agricolo 2002	€ 1.000,00	Lavoro non svolto.
2004	246.1	2004.820.1	P 401 Conferimento incarico per acquisizione diritti d'autore al prof. Cristofaro per l'effettuazione del calcolo delle risorse proprie IVA, settore agricolo 2003	€ 1.000,00	Lavoro non svolto.
2006	132.1	2006.630.1	DG 348 Affidamento servizio per lavori di adeguamento dell'impianto elettrico del CED sede INEA via Barberini 36 - Roma	€ 137,73	Residuo da annullare.
2006	120.1	2006.1035.1	DG 470 Affidamento incarico alla società Telete di Roma avente ad oggetto la fornitura di un servizio di ricognizione inventario beni mobili	€ 0,01	Economie di spesa
2006	246.1	2006.1125.1	DG 490 Conferimento incarico per acquisizione diritti d'autore al prof. Cristofaro per la redazione del Relevé Risorse proprie IVA, anno 2005 (cod. 01)	€ 1.000,00	Lavoro non svolto.
2006	115.1	2006.49.1	P 1073 Attivazione Protocollo Informatico	€ 9.432,79	La delibera prevedeva un impegno di spesa per l'EDS Italia Spa pari ad euro 25.014,72 da dividere in parti uguali tra il 2006 ed il 2007. Per l'anno 2006 il residuo è stato eliminato nel 2009. Il residuo si può eliminare in quanto le successive fatture sono state pagate su altri impegni e determinate.

2007	283.2	2007.181.1	P/1165 Stipula accordi collab. con consorzi bonifica	€ 19.966,02	Con determina 325/09 sono state disimpegnate delle somme a favore di alcuni Consorzi di Bonifica. Risultano i pagamenti a favore del Consorzio Bonifica Gargano, Ugento e Li Foggia, di Capitanata, Alta Val d'Agri, Bradano, Sud ed Ente Irrigazione. Il residuo si può eliminare
2007	283.2	2007.146.1	P/1175 Stipula 18 accordi collab. con consorzi bonifica	€ 32.600,00	Con determina 325/09 sono stati disimpegnate delle somme stanziati a favore di alcuni Consorzi di Bonifica. Risultano i pagamenti a favore dei Consorzi Bonifica Trigno e Biferno, Vallo di Diano, Larinese, Marsica I e del Sannio. Il residuo si può eliminare
2007	283.2	2007.156.1	P/1187 Stipula 14 accordi collab. con consorzi bonifica nell'ambito del progetto REL	€ 35.257,14	Con determina 325/09 sono stati disimpegnate delle somme a favore di alcuni Consorzi di bonifica. Risultano i pagamenti a favore del Consorzio Bonifica di Sora, della Piana Reatina, di Agrigento e Gela. La spesa impegnata per il Consorzio Bonifica Raggruppati di Catanzaro è stata annullata con delibera P/1309 del 17/10/2007. Il residuo si può eliminare
2007	283.2	2007.47.1	P/1198 Stipula accordi collab. con consorzi bonifica nell'ambito del progetto REL	€ 20.885,71	Disimpegno disposto con determina del Direttore Generale n. 115 del 07/04/2011. Risulta il solo pagamento al Consorzio di Bonifica di Catania. Il residuo si può eliminare.
2006	6.1	2006.1807.1	impegno gettoni di presenza	€ 1.299,95	economie di spesa
2006	12.1	2006.1808.1	impegno gettoni di presenza	€ 1.546,36	economie di spesa
2006	24.1	2006.1825.1	impegno di chiusura	€ 992,43	economie di spesa
2006	48.1	2006.1775.1	impegno di chiusura	€ 656,40	economie di spesa
2006	54.1	2006.1776.1	impegno di chiusura	€ 7.709,20	economie di spesa
2006	504.1	2006.1822.1	impegno di chiusura	€ 16.091,78	economie di spesa
2007	84.1	2007.423.1	DG 849 Impegno di spesa per retribuzione docenze corsi di formazione per dipendenti INEA	€ 309,87	Il compenso percepito da Trisorio, Di Napoli e Tarangoli è inferiore a quanto stanziato in Determina. Il residuo si può annullare.
2007	528.2	2007.478.1	P 1224 Stipula Convenzione INEA e la Provincia Autonoma di Bolzano ai fini della rilevazione RICA - REA 2006 (cod.	€ 2.084,00	Per la REA 2006 sono state rilevate minori aziende riguardanti la soglia inferiore a 4 UDE. Il residuo si può annullare
2007	528.2	2007.476.1	P 1225 Stipula Convenzione tra l'INEA e la Provincia Autonoma di Trento ai fini della rilevazione RICA - REA relativa all'anno contabile 2006 (cod. R11 e R11A).	€ 2.830,00	La quota RICA è stata pagata esattamente per il numero di aziende previste. Sulla quota REA (aziende con UDE<4 e la mancata risposta) sono state rilevate minori aziende. Il residuo si può annullare.
2007	84.1	2007.715.1	DG 966 Spesa da sostenere per la partecipazione delle dipendenti Di Loreto, Fini al corso organizzato dalla società ITA	€ 141,08	Al corso hanno partecipato Fini e Anderlucci (anziché Di Loreto: ved. determina DG 1000 del 20/5/2007). Sull'impegno è stata pagata una quota dell'impegno previsto per la Maggioli s.p.a. (€ 8,92) Il residuo si può eliminare.
2007	515.1	2007.1077.1	DG 1080 Conferimento incarico di tipo professionale alla dr.ssa Agnese Martini ai sensi del D. Lgs 626/94 e successive modificazioni.	€ 216,19	Con la prima variazione del preventivo 2010 sull'impegno 10077/2007 erano stati annullati euro 28,50. Tutte le visite risultano regolarmente pagate. Il residuo si può annullare.
2007	468.1	2007.2133.1	Impegno missione Vien	€ 0,05	economie di spesa
2007	205.2	2007.1122.1	DG 1114 Conferimento incarichi rilevazioni RICA 2006 nella Regione Toscana (cod. R11)	€ 30.921,22	I rilevatori hanno effettuato minori rilevazioni. Il residuo può essere annullato.
2007	271.2	2007.1307.1	DG 1132 Spesa per la partecipazione delle dottoresse Aguglia, Ascione, Caggiano, Vagnozzi e Giarè al Convegno tenutosi a Bari il 19 e 20 settembre 2007.	€ 755,00	La società organizzatrice del convegno (CO.BE.GA.) non ha mai inviato la richiesta di pagamento. Il Direttore Generale propone l'annullamento (30/3 2012). Il residuo può essere annullato.

2007	205.2	2007.1399.1	DG 1179 Conferimento incarichi RICA - REA 2006 nella Regione Puglia (cod. R11 - R11A - BD)	€ 31.192,12	La determina è stata in parte modificata dalla determina 338 del 15/7/08: per due rilevatori (Di Carlo e Di Germanio) si è verificato un aumento del compenso previsto senza però superare l'impegno di massima previsto. I rilevatori hanno effettuato minori rilevazioni.
2007	522.2	2007.1398.1	DG 1179 Conferimento incarichi RICA - REA 2006 nella Regione Puglia (cod. R11 - R11A - BD)	€ 6.512,99	I rilevatori hanno effettuato minori rilevazioni. Minoia non ha consegnato nessuna azienda, Solazzo ha rilevato tre aziende in più senza però superare l'impegno di massima previsto (ved. promemoria Casiello n. 111 del 26/2/2008). Il residuo si può annullare.
2007	205.2	2007.1408.1	DG 1180 Conf. incarichi RICA 2006 nella Regione Campania (cod. R11 - DN con eventuale ricorso al codice R11A)	€ 15.277,35	I rilevatori hanno effettuato minori rilevazioni. Il residuo può essere annullato.
2007	534.2	2007.1407.1	DG 1180 Conf. incarichi RICA 2006 nella Regione Campania (cod. R11 - DN con eventuale ricorso al codice R11A)	€ 3.853,45	I rilevatori hanno effettuato minori rilevazioni. Il residuo può essere annullato.
2007	205.2	2007.1428.1	DG 1183 Conferimento incarichi RICA - REA 2006 Lazio (cod. R11, R11A, B1)	€ 24.188,54	I rilevatori hanno consegnato un numero minore di aziende; il rilevatore Borghi non ha consegnato nessuna azienda (vedi tabella allegata). Il residuo può essere annullato
2007	522.2	2007.1427.1	DG 1183 Conferimento incarichi RICA - REA 2006 Lazio (cod. R11, R11A, B1)	€ 10.309,53	I rilevatori hanno effettuato minori rilevazioni.
2007	528.2	2007.1432.1	DG 1184 Conferimento incarichi rilevazioni RICA REA 2006 nella regione Piemonte (R11, R11A, BD)	€ 70.121,09	I rilevatori hanno effettuato minori rilevazioni. Il residuo può essere annullato.
2007	283.2	2007.1469.1	P/1309 Eliminazione spesa impegnata con delibere del Presidente 1187/06 e 1198/07. Stipula nuovi accordi collab. con consorzi bonifica nell'ambito del progetto REL	€ 33.122,22	Risulta il pagamento a favore del Consorzio di Bonifica Ionio Crotonese. Il residuo si può annullare (ved. determina 325/2011).
2007	528.2	2007.1490.1	DG 1228 Conf. incarichi RICA 2006 nella regione Liguria (cod. R11 e CV)	€ 38.218,04	I rilevatori hanno effettuato minori rilevazioni. Il residuo può essere annullato.
2007	205.2	2007.1616.1	DG 1248 Conferimento incarichi REA 2006 nella Regione Veneto (R11A - 80)	€ 1.101,60	I rilevatori hanno effettuato minori rilevazioni. Il residuo può essere annullato.
2007	205.2	2007.1617.1	DG 1249 Rilevazioni dati REA 2006 Friuli (cod. R11A e CC)	€ 416,16	Sbuelz ha effettuato minori rilevazioni. Il residuo può essere annullato
2007	528.2	2007.1618.1	DG 1249 Rilevazioni dati REA 2006 Friuli	€ 936,34	C.I.A.S.E. - CIPA -AT- Agrisoluzioni hanno effettuato minori rilevazioni. Il residuo può essere annullato. Sull'impegno, inoltre, è stata pagata Ricciardi Gabriella.
2007	205.2	2007.1632.1	DG 1261 Conf. Inc. RICA 2006 Regione Basilicata (cod. R11)	€ 316,07	Manfreda ha rilevato un'azienda in meno. Il residuo può essere annullato.
2007	522.2	2007.1630.1	DG 1261 Conf. Inc. RICA 2006 Regione Basilicata (cod. R11)	€ 2.065,84	La Torre e Rendina hanno rilevato meno aziende. Il residuo può essere annullato.
2007	84.1	2007.1706.1	DG 1275 Spesa per la partecipazione delle signore Callarello e Valentini al corso organizzato dalla società ATHENA Research	€ 300,00	Economie di spesa. Al corso ha partecipato un dipendente anziché due.
2007	528.2	2007.1707.1	DG 1281 Conferimento incarichi rilevazione dati nelle aziende del campione RICA - REA 2006 e campione satellite nella regione Lombardia (cod. R11, R11A e CO).	€ 34.993,99	I rilevatori hanno effettuato minori rilevazioni.
2008	150.1	2008.168.1	DG 1296 costituz. Fondo di manutenzione	€ 6.700,00	Con nota del 17/2/2012 Principe propone l'annullamento del residuo in quanto sono venuti meno i motivi che avevano generato l'impegno.
2007	283.2	2007.1765.1	P/1328 Stipula accordo coll. con consorzio bonifica Sardegna nell'ambito del progetto REL	€ 3.200,00	Da annullare: il disimpegno è stato disposto con determina del Direttore Generale n. 115 del 7/4/2011.

2007	205.2	2007.1976.1	DG 1362 Conferimento incarichi di rilevazioni RICA 2006 nella Regione Puglia (cod. R11)	€ 2.897,35	I rilevatori hanno effettuato minori rilevazioni. Il residuo può essere annullato.
2007	205.2	2007.1932.1	DG 1378 Conferimento incarichi RICA - REA 2006 nella Regione Molise (cod. R11, R11A, CP)	€ 3.015,35	I rilevatori hanno effettuato minori rilevazioni. Il residuo si può annullare.
2007	522.2	2007.1931.1	DG/1378 Conferimento incarichi Impegno RICA - REA 2006 nella Regione Molise (cod. R11, R11A, CP)	€ 180,00	I rilevatori hanno effettuato minori rilevazioni. Il residuo si può annullare.
2007	528.2	2007.1933.1	DG/1378 Conferimento incarichi Impegno RICA - REA 2006 nella Regione Molise (cod. R11, R11A, CP)	€ 8.201,04	Gli enti rilevatori hanno effettuato minori rilevazioni. Il residuo può essere annullato.
2008	156.1	2008.221.1	DG 1396 Eliminazione spesa impegnata con determina del Direttore Generale n. 711 del 22/12/2006	€ 13.498,89	L'impegno previsto a favore della BT Italia per il 2007 (euro 80.000,00) è stato esaurito. Per l'anno 2008 (euro 54.959,20) il residuo si è generato in quanto era stata prevista una spesa maggiore rispetto ai servizi da erogare (ved. promemoria Piscicelli del 21/2/2012).
2008	115.2	2008.361.1	DG 1416 Impegno di spesa per proroga contratto con la società EDS Italia finalizzato all'erogazione di servizi inerenti la gestione del protocollo informatico INEA (cod. 24)	€ 12.252,94	L'allora responsabile del protocollo informatico propone l'annullamento delle somme residue (ved. promemoria del 23/2/2012).
2008	528.2	2008.356.1	P 24 Stipula Convenzione tra l'INEA e la Provincia Autonoma di Trento ai fini delle rilevazioni RICA - REA 2007 (cod. R11 e R11A)	€ 18.835,57	Sia per la RICA che per la REA sono state effettuate minori rilevazioni. Il residuo si può eliminare.
2008	528.2	2008.780.1	DG 255 Conferimento incarichi rilevazioni dati RICA 2007 in Friuli (codice R11, con eventuale ricorso ai codici CC e R11A)	€ 37.887,48	I rilevatori hanno effettuato minori rilevazioni. Il residuo può essere annullato.
2008	242.2	2008.1025.1	DG 358 Conferimento incarichi di rilevazione RICA 2007 in Molise (codice R11).	€ 5.205,91	I rilevatori hanno effettuato minori rilevazioni. Il residuo può essere annullato.
2008	528.2	2008.1026.1	DG 358 Conferimento incarichi di rilevazione RICA 2007 in Molise (codice R11).	€ 9.451,21	I rilevatori hanno effettuato minori rilevazioni. Il residuo può essere annullato.
2008	205.2	2008.1031.1	DG 359 Conferimento incarichi di rilevazione RICA 2007 in Campania (codice R11, con eventuale ricorso ai codici R11A e DN).	€ 26.193,74	I rilevatori hanno effettuato minori rilevazioni. Il residuo può essere annullato. Il rilevatore Cossa non ha effettuato rilevazioni.
2008	205.2	2008.1032.1	DG 361 Conferimento incarichi rilevazione dati RICA 2007 in Toscana (cod. R11) con eventuale ricorso ai codici R11A e 78.	€ 18.554,91	I rilevatori hanno effettuato minori rilevazioni. Il residuo può essere annullato.
2008	528.2	2008.1033.1	DG 361 Conferimento incarichi rilevazione dati RICA 2007 in Toscana (cod. R11) con eventuale ricorso ai codici R11A e 78.	€ 4.648,14	I rilevatori hanno effettuato minori rilevazioni. Il residuo può essere annullato.
2008	528.2	2008.1034.1	DG 361 Conferimento incarichi rilevazione dati RICA 2007 in Toscana (cod. R11) con eventuale ricorso ai codici R11A e 78.	€ 7.746,90	I rilevatori hanno effettuato minori rilevazioni. Il residuo può essere annullato.
2008	205.2	2008.1048.1	DG 366 Conferimento incarichi rilevazioni RICA 2007 in Puglia (cod. R11)	€ 32.074,69	I rilevatori hanno effettuato minori rilevazioni. Inoltre il rilevatore Treglia ha rinunciato all'incarico (ved. lettera 25/8/2008). Il residuo può essere annullato.
2008	156.1	2008.1186.1	DG 418 Stipula contratto esecutivo OPA con la società BT Italia per attivazione servizi voice over IP per l'INEA. Adeguamento rete cablaggio e sistemi di collegamento.	€ 44.506,93	Con promemoria dell' 1/2/2012 l'allora responsabile del protocollo informatico chiede l'annullamento delle somme non riscosse.
2008	515.1	2008.1348.1	DG 460 Conf. Incarico di tipo professionale alla dott.ssa Marcellini	€ 2.980,00	Economie di spesa

2008	205.2	2008.1526.1	DG 516 Conferimento incarico al dr. Manfreda di un incarico rilevazione dati RICA 2007 in Basilicata (cod. R11)	€ 948,22	Il rilevatore ha consegnato tre aziende in meno. Il residuo si può annullare
2008	205.2	2008.1636.1	DG 573 Conferimento incarichi rilevazione dati REA 2007 in Toscana (codici R11A e 78)	€ 8.604,67	I rilevatori hanno effettuato minori rilevazioni. Inoltre l'impegno risulta minore di € 30,00. Il residuo può essere annullato
2008	102.1	2008.1798.1	DG 585 Impegno di spesa per acquisto buoni pasto da destinare ai dipendenti INEA della sede centrale e delle sedi regionali per la copertura dell'anno 2009	€ 118.767,28	Con promemoria del 6/3/2012 Principe chiede l'annullamento delle somme residue. Il residuo, da annullare, si è generato dal fatto che è stato utilizzato un impegno precedente alla determina 585/2008
2008	528.2	2008.1762.1	DG 613 Conferimento inc. in Piemonte RICA - REA 2007 (cod. R11A - R11 - BD)	€ 18.051,87	I rilevatori hanno effettuato minori rilevazioni. Il residuo può essere annullato.
2008	330.1	2008.1923.1	impegno di chiusura	€ 74.719,07	economie di spesa
2008	402.1	2008.1926.1	impegno di chiusura	€ 64.787,92	economie di spesa
2008	114.1	2008.1812.1	impegno di chiusura	€ 76.225,58	economie di spesa
2008	510.1	2008.1904.1	impegno di chiusura	€ 13.456,00	economie di spesa
2009	510.1	2009.194.1	DG 31 Spesa per la partecipazione del dottor Gammariello al corso di formazione organizzato dalla Società Gestioni e Management di Roma	€ 290,00	annullare, Gammariello non ha partecipato al corso
2009	528.2	2009.273.1	DG 58 Conferimento incarichi RICA nelle aziende agricole del campione satellite del Piemonte anno contabile 2007 (cod. BD)	€ 1.807,61	L'Associazione gruppi colt. Sviluppo del Piemonte e C.I.P.A. - A.T. Piemonte hanno rilevato minori aziende. Il residuo si può annullare.
2009	156.1	2009.321.1	DG 82 Reintegro fondo per la spedizione delle pubblicazioni INEA	€ 744,25	Con promemoria del 4/2/09 la dott.ssa Giralico chiede il reintegro del fondo dato che, la somma impegnata (20.000,00 euro) è stata utilizzata per 19.255,75 euro per la spedizione delle pubblicazioni.
2009	162.1	2009.123.1	DG 572 Affidamento incarico per trasporto, trasloco, facchinaggio per conto dell'Istituto	€ 151,20	economie di spesa
2009	115.2	2009.94.1	DG 1416 Impegno di spesa per proroga contratto con la società EDS Italia finalizzato all'erogazione di servizi inerenti la gestione del protocollo informatico INEA (cod. 24)	€ 6.806,16	L'allora responsabile del protocollo informatico propone l'annullamento delle somme residue (ved. promemoria del 23/2/2012).
2009	259.2	2009.366.1	DG 77 Variante contrattuale per prestazioni aggiuntive contratto Stilgrafica	€ 2.803,32	economie di spesa
2009	205.2	2009.369.1	DG 95 Conferimento incarichi rilevazione dati RICA - INEA (software GAIA) nel campione RICA 2008 del Veneto (cod. R11)	€ 4.406,40	I rilevatori hanno effettuato minori rilevazioni. Il residuo si può annullare.
2009	522.2	2009.431.1	DG 114 Conferimento incarichi di rilevazioni RICA 2008 (software GAIA) in Sardegna (cod. R11)	€ 8.400,00	I rilevatori hanno effettuato minori rilevazioni. Turm è stato pagato sul capitolo dei professionali mentre Pinna non ha consegnato nessuna azienda (ved. mail Flors del 23/4/2012). Il residuo può essere annullato.
2009	205.2	2009.432.1	DG 115 Conferimento incarichi rilevazioni RICA 2008 (software GAIA) del Molise (cod. R11)	€ 7.405,20	I rilevatori hanno effettuato minori rilevazioni. Dall'Olio ha rinunciato all'incarico (ved. lettera del 15/9/2009). Il residuo si può annullare.
2009	522.2	2009.445.1	DG 117 Conferimento incarichi di rilevazione dati con metodologia RICA 2008 nella Regione Campania (cod. R11)	€ 900,00	Nacca e Cervo hanno effettuato minori rilevazioni. Il residuo si può annullare.
2009	528.2	2009.517.1	DG 129 Conferimento incarichi di rilevazione dati RICA 2008 (software GAIA) nel Friuli Venezia Giulia (cod. R11)	€ 29.520,00	I rilevatori hanno effettuato minori rilevazioni. Il residuo si può annullare.
2009	205.2	2009.624.1	DG 176 Conferimento incarichi RICA - INEA (software GAIA) nel campione RICA 2008 delle Marche (cod. R11)	€ 5.508,00	Per Sabbatini disimpegno somma con determina 156/10. Il rilevatore Bartolucci ha rinunciato all'incarico (ved. lettera dell'11/10/2009). Il residuo si può annullare.

## XVII LEGISLATURA — DISEGNI DI LEGGE E RELAZIONI — DOCUMENTI

2009	522.2	2009.625.1	DG 176 Conferimento incarichi RICA - INEA (software GAIA) nel campione RICA 2008 delle Marche (cod. R11)	€ 300,00	La rilevatrice Ceccarelli ha rilevato un'azienda in meno. Il residuo si può eliminare
2009	528.2	2009.626.1	DG 176 Conferimento incarichi RICA - INEA (software GAIA) nel campione RICA 2008 delle Marche (cod. R11)	€ 10.800,00	I rilevatori hanno effettuato minori rilevazioni.
2009	120.1	2009.647.1	DG 192 Acquisto materiale di cancelleria per sopperire al fabbisogno annuale dell'Istituto	€ 16,17	Economie di spesa
2009	545.1	2009.997.1	DG 328 Conferimento incarico per acquisizione diritti d'opera all'Avv. Susanna Antonelli (cod. 01)	€ 55,51	Economie di spesa
2009	205.2	2009.1182.1	DG 381 Conferimento incarichi di rilevazione dati REA 2007 nel Molise (codici R11A e CP)	€ 254,00	Il rilevatore Carlomagno ha effettuato minori rilevazioni sui codici R11A e regionale. Il residuo si può annullare.
2009	234.1	2009.1089.1	DG 350 Autorizzazione spesa acquisto software per servizio assistenza tecnica a favore degli utenti delle procedure contabili RICA/INEA	€ 2.249,10	Economie di spesa.
2009	216.1	2009.1415.1	DG 473 Nomina Commissione per l'espletamento della selezione pubblica finalizzata al conferimento di tre assegni ricerca presso INEA di Roma	€ 39,80	Trattandosi di compensi stimati, si è verificato un risparmio di spesa.
2009	24.1	2009.2081.1	impegno di chiusura	€ 8.148,23	Economie di spesa
2008	48.1	2008.1795.1	impegno di chiusura	€ 3.499,73	Economie di spesa
2009	48.1	2009.2082.1	impegno di chiusura	€ 67.679,78	Economie di spesa
2009	54.1	2009.2083.1	impegno di chiusura	€ 2.872,97	Economie di spesa
2009	504.1	2009.2070.1	retribuzione risultato Dirigente Amministrativo anno 2009	€ 2.671,27	Economie di spesa
2009	253.2	2009.2051.1	impegno di chiusura	€ 182,85	Economie di spesa
2010	6.1	2010.2238.1	impegno di chiusura	€ 1.301,00	Economie di spesa
2010	12.1	2010.2239.1	impegno di chiusura	€ 2.628,91	Economie di spesa
2010	24.1	2010.2242.1	impegno di chiusura	€ 4.209,02	Economie di spesa
2010	54.1	2010.2244.1	impegno di chiusura	€ 392,16	Economie di spesa
2010	90.1	2010.934.1	DDG 319 Borse di studio	€ 0,32	Economie di spesa
2010	102.1	2010.165.1	DG 627 Acquisto buoni pasto da destinare ai dipendenti INEA della sede centrale e delle sedi regionali - anno 2010	€ 36.689,40	Con promemoria del 6/3/2012 Principe chiedo l'annullamento delle somme residue.
2010	504.1	2010.2307.1	retribuzione risultato Dirigente Amministrativo anno 2010	€ 1.326,21	Economie di spesa
2010	569.1	2010.2305.1	impegno di chiusura	€ 82,45	Economie di spesa
2010	120.1	2010.1966.1	Prot. n. 1822 DEL 12/10/10 cartuccia toner	€ 0,01	Economie di spesa - importo esiguo
2010	120.1	2010.1967.1	DG/160 Adozione moduli "Richiesta di acquisto in economia"	€ 48,00	Rinuncia acquisto materiale uso ufficio. Da annullare
2010	120.1	2010.2301.1	Impegno di chiusura - spese in economia	€ 145,20	Economie di spesa
2010	120.1	2010.2301.6	Impegno di chiusura - spese in economia	€ 180,00	Economie di spesa
2010	379.2	2010.1010.1	DG 378 Autorizzazione spese per l'organizzazione workshop OECD/INEA/FAO che si terrà a Roma nei giorni dal 23 al 25 giugno 2010.	€ 660,00	Sull'impegno risultano i pagamenti della ditte CSE per euro 6.456,00. Trotta Bus per euro 717,20 ed euro 206,80 per Aziende alberghiere Bettoja s.p.a. Il residuo, come confermato dal dottor Bonati (mail del 13/4/2012) può essere annullato.
2010	120.1	2010.1833.1	DG 644 Affidamento di servizio e trasporto materiale tipografico alla tipografia Tipar Arti grafiche di Roma (cod. 01)	€ 4.608,00	Con determina del Direttore Generale si era stanziata la somma di € 19.110,00 a favore della società Tipar per la stampa e trasporto di materiale tipografico. Con successiva determina si è provveduto a rimodulare l'importo previsto in euro 15.810,00. La società non ha fatturato le schede progettati: pertanto il residuo si può eliminare.



2010	241.2	2010.683.1	DG 235 Eliminazione spesa per incarico acquisizione diritti d'opera conferito al dottor Paolo Postiglione con determina 229 del 27/4/10 (cod. 22)	€ 2.500,00	Il dott. Postiglione ha rinunciato all'incarico (ved. promemoria dott. Henke del 17/5/11)
2009	283.2	2009.865.1	P/28 Modifica Convenzione INEA - Collegium Scrip. Fontis Avellanae di cui alla delibera P/31 dell'11/3/09 (cod. R.36)	€ 21.136,50	Rimodulazione in meno della spesa come da Deliberazione P/28 del 26/07/2011
2010	283.2	2010.152.1	P/28 Modifica Convenzione INEA - Collegium Scrip. Fontis Avellanae di cui alla delibera P/31 dell'11/3/09 (cod. R.36)	€ 19.701,00	Rimodulazione in meno della spesa come da Deliberazione P/28 del 26/07/2011
2009	379.2	2009.710.1	DG/440 Eliminazione impegno di spesa e rettifica imputazione costi da prog. RDV a RIC di cui alla Determina 216 del 6/5/2009	€ 12.601,73	La dott. Zucaro con promemoria del 14/9/11 chiede il disimpegno delle somme impegnate sui progetti RIC e RHT.
2010	150.1	2010.878.1	DG/518 Eliminazione spesa di cui alla determina del Direttore Generale 322 del 31/5/2010 e stipula contratto con la società Alarm Security s.r.l. per la manutenzione dei tornelli presso la sede centrale dell'INEA.	€ 1.002,00	Il costo della manutenzione dei tornelli è risultato inferiore a quanto previsto. Con nota del 20/10/11 la dott. Deoniso chiede l'eliminazione del residuo.
2009	283.2	2009.1278.1	DG 635 Eliminazione impegno di spesa di cui alla delibera del Presidente n. 63 del 21/7/2009 (cod. RHH)	€ 2.869,58	La determina 635/2011 prevede l'eliminazione di una parte dell'impegno: nel 2009 di euro 2.869,58 e di 8.690,00 nel 2010.
2010	283.2	2010.77.1	DG 635 Eliminazione impegno di spesa di cui alla delibera del Presidente n. 63 del 21/7/2009 (cod. RHH)	€ 8.690,00	La determina 635/2011 prevede l'eliminazione di una parte dell'impegno: nel 2009 di euro 2.869,58 e di 8.690,00 nel 2010.
<b>TOTALE</b>				<b>€ 1.391.562,01</b>	

ISTITUTO ITALIANO DI STATISTICA

  
 2011/10/10  


€ 16,60



\*170150000710\*