

Doc. XV
n. 12

RELAZIONE DELLA CORTE DEI CONTI

AL PARLAMENTO

sulla gestione finanziaria degli Enti sottoposti a controllo

in applicazione della legge 21 marzo 1958, n. 259

Trasmessa alla Presidenza il 6 maggio 2013

STAZIONE SPERIMENTALE PER LE INDUSTRIE

DEGLI OLI E DEI GRASSI

(Esercizio 2010 – fino al 31 maggio)

Comunicata alla Presidenza il 6 maggio 2013

PAGINA BIANCA

INDICE

| | | |
|---|------|----|
| Determinazione della Corte dei conti n. 28/2013 del 16 aprile 2013 | Pag. | 7 |
| Relazione sul risultato del controllo eseguito sulla gestione finanziaria della Stazione sperimentale per le industrie degli oli e dei grassi | » | 11 |

DOCUMENTI ALLEGATI*Esercizio 2010 (dal 1° gennaio 2010 al 31 maggio 2010):*

| | | |
|--|---|----|
| Relazione del Collegio dei Revisori | » | 29 |
| Bilancio consuntivo | » | 35 |
| Relazione sulla gestione | » | 63 |
| Relazione del Collegio Sindacale | » | 75 |
| Verbale del Consiglio di Amministrazione | » | 79 |

PAGINA BIANCA



Corte dei Conti

Determinazione e relazione della Sezione del controllo sugli enti
sul risultato del controllo eseguito sulla gestione finanziaria
della **Stazione sperimentale per le Industrie degli Oli e dei Grassi**
per l'esercizio **2010 - dal 1° gennaio al 31 maggio -**

Relatore: Primo Referendario Patrizia Ferrari

PAGINA BIANCA

DETERMINAZIONE DELLA CORTE DEI CONTI

PAGINA BIANCA

Determinazione n. 28/2013.

LA CORTE DEI CONTI

IN SEZIONE DEL CONTROLLO SUGLI ENTI

nell'adunanza del 16 aprile 2013;

visto il testo unico delle leggi sulla Corte dei conti approvato con regio decreto 12 luglio 1934, n. 1214;

vista la legge 21 marzo 1958, n. 259: « Partecipazione della Corte dei conti al controllo sulla gestione finanziaria degli enti a cui lo Stato contribuisce in via ordinaria »;

vista la legge 14 gennaio n. 20;

vista la determinazione n. 63 in data 31 ottobre 1995 con la quale di Stazione sperimentale per le Industrie degli Oli e i Grassi è stata sottoposta al controllo della Corte dei conti;

visti i bilanci dell'Ente suddetto relativi all'esercizio finanziario del 2010 nonché l'annessa relazione del Presidente e del Collegio dei revisori contabili trasmessa alla Corte dei conti in adempimento dell'articolo 4 della citata legge n. 259 del 1958;

esaminati gli atti;

udito il relatore, Primo Referendario Patrizia Ferrari, e sulla sua proposta, discussa e deliberata la relazione con la quale la Corte, in base agli atti ed agli elementi acquisiti, riferisce alle Presidenze delle due Camere del Parlamento il risultato del controllo eseguito sulla gestione finanziaria della Stazione sperimentale per le Industrie degli Oli e i Grassi per il periodo dal 1° gennaio al 31 maggio 2010;

il conto economico evidenzia un risultato positivo pari a euro 37.960;

l'attivo circolante è pari a 9 milioni di euro;

il risultato positivo della gestione si è realizzato grazie allo sviluppo delle attività istituzionali nei settori commerciali e dei progetti di ricerca, con un'entrata quantificata in 129.500 euro;

ritenuto che, assolto così ogni prescritto incombente, possa, a norma dell'articolo 7 della citata legge n. 259 del 1958, darsi corso alla comunicazione alle dette Presidenze, oltre che del bilancio di esercizio

- corredato delle relazioni degli organi amministrativi e di revisione
- della relazione come innanzi deliberata, che alla presente si unisce perché ne faccia parte integrante;

PER QUESTI MOTIVI

comunica, a norma dell'articolo 7 della legge n. 259 del 1958, alle Presidenze delle due Camere del Parlamento, insieme con il bilancio per l'esercizio 2010 – corredato delle relazioni degli organi amministrativi e di revisione – della Stazione sperimentale per le Industrie degli Oli e i Grassi, l'unita relazione con la quale la Corte riferisce il risultato del controllo eseguito sulla gestione finanziaria dell'Ente stesso.

ESTENSORE
Patrizia Ferrari

PRESIDENTE
Ernesto Basile

Depositata in Segreteria il 2 maggio 2013.

IL DIRIGENTE
(dott.ssa Luciana Troccoli)

RELAZIONE DELLA CORTE DEI CONTI

PAGINA BIANCA

RELAZIONE SUL RISULTATO DEL CONTROLLO ESEGUITO SULLA
GESTIONE FINANZIARIA DELLA STAZIONE SPERIMENTALE PER
LE INDUSTRIE DEGLI OLI E DEI GRASSI, PER L'ESERCIZIO 2010 —
DAL 1° GENNAIO AL 31 MAGGIO

S O M M A R I O

| | |
|--|----------------|
| <i>Premessa</i> | <i>Pag.</i> 15 |
| 1. I profili ordinamentali | » 16 |
| 2. Gli organi e la struttura organizzativa | » 17 |
| 3. Le risorse umane | » 18 |
| 4. L'attività istituzionale | » 20 |
| 5. Il conto economico | » 21 |
| 6. Lo stato patrimoniale | » 24 |
| 7. Valutazioni conclusive | » 25 |

PAGINA BIANCA

Premessa

La Corte ha riferito al Parlamento sulla gestione finanziaria della Stazione sperimentale per le Industrie degli Oli e dei Grassi fino all'esercizio 2009.¹

Con la presente relazione la Corte riferisce, ai sensi degli articoli 2 e 7 della legge 21 marzo 1958, n. 259, il risultato del controllo eseguito sulla gestione relativa ai primi cinque mesi dell'esercizio 2010 (31/05/2010);

La Sezione, peraltro, al fine di fornire un quadro più completo del fenomeno gestorio, avvalendosi della documentazione pervenuta alla Corte estende, là dove possibile, le proprie valutazioni alla gestione in concreto attuata dall'Ente fino al 31 dicembre 2010.

¹ Cfr. Atti Parlamentari – Camera dei Deputati, XIV legislatura, Doc. XV, n.127

1. I profili ordinamentali

La Stazione Sperimentale per le Industrie degli Oli e dei Grassi (SSOG), ente pubblico economico al quale è stata riconosciuta la potestà statutaria² ai sensi del decreto legislativo 29 ottobre 1999, n. 540, è stata istituita con D.Lgt. 2 febbraio 1919 n. 637 in forza di delega contenuta nel D.Lgt. 10 maggio 1917 n. 896 e ha la sua sede nel comune di Milano.

Come accennato in premessa il decreto-legge n.78 del 31 maggio 2010, convertito nella legge n.122 del 30 luglio 2010, ha previsto all'articolo 7, comma 20, la soppressione delle stazioni sperimentali per l'industria ed il trasferimento dei compiti e delle attribuzioni alle Camere di commercio (CCIAA). I compiti e le attribuzioni della SSOG sono stati trasferiti alla Camera di commercio di Milano.³

La Giunta della CCIAA in data 7 giugno 2010 ha costituito L'Azienda Speciale Stazione Sperimentale per le industrie degli Oli e dei Grassi al fine di garantire la continuità della gestione, della struttura e dell'organizzazione della preesistente SSOG.

² Per quanto riguarda gli aggiornamenti normativi che hanno interessato la SSOG dal 2001 al 2009, si rimanda al precedente referto, nel quale si è riferito sulla loro evoluzione.

³ Con decreto del Ministro dello sviluppo economico, di concerto con il Ministro dell'economia e delle finanze, che doveva adottare entro sessanta giorni dalla data di entrata in vigore della legge di conversione del decreto-legge che risulta emanato il 1° aprile 2011, devono essere individuati i tempi e le concrete modalità di trasferimento dei compiti e delle attribuzioni, nonché del personale e delle risorse strumentali e finanziarie.

2. Gli organi e la struttura organizzativa

Ai sensi del vigente statuto gli organi della SSOG sono il Consiglio di amministrazione⁴, il Presidente ed il Collegio dei revisori contabili⁵.

Nel periodo che va dal 1/01/2010 al 31/05/2010 sia la composizione del CdA sia quella del Collegio dei revisori contabili non hanno subito modifiche; l'ultimo rinnovo degli organi è stato determinato con Decreto ministeriale del 26/11/2005.

Dalla documentazione trasmessa ed esaminata ai fini del presente referto, risulta che il CdA si è riunito una sola volta nel 2010, mentre il Collegio dei revisori contabili si è riunito per due volte il 29/01/2010 e il 27/04/2010.

Il costo complessivo per i compensi attribuiti ai membri del CdA ed a i Revisori è stato pari a € 26.215,03.

I Consiglieri, componenti il CdA, hanno percepito gettoni di presenza per un ammontare di € 5.257,60. Nel periodo di riferimento l'Ente ha mantenuto in essere l'incarico esterno di medico del lavoro per una spesa pari ad euro 2.184.

⁴ Il CdA è composto da 18 componenti di cui **12** di provenienza imprenditoriale: - 4 consiglieri per il settore oli e grassi; - 2 consiglieri per il settore saponi; - 2 consiglieri per il settore cosmetico; - 3 consiglieri per il settore vernici; 1 consigliere per il settore lubrificanti. **6** in rappresentanza delle amministrazioni statali e degli enti locali: 1 consigliere in rappresentanza del Ministero dello sviluppo economico; 1 consigliere in rappresentanza del Ministero dell'istruzione, dell'università e della ricerca; 1 consigliere in rappresentanza del Ministero delle politiche agricole, alimentari e forestali; 1 consigliere in rappresentanza del Ministero dell'ambiente, della tutela del territorio e del mare; 1 consigliere in rappresentanza della Regione Lombardia; 1 consigliere in rappresentanza della Camera di commercio, industria, artigianato e agricoltura di Milano.

⁵ Il Collegio dei revisori contabili è così composto: 1 revisore effettivo ed 1 supplente, designati dal Ministro dello sviluppo economico; 1 revisore effettivo ed 1 supplente, designati dal Ministro dell'economia e delle finanze; 1 revisore effettivo ed 1 supplente, designati dall'associazione più rappresentativa degli industriali dei settori di competenza della Stazione, d'intesa con le altre associazioni interessate.

3. Le risorse umane

Il confronto tra gli esercizi 2010 e 2009 evidenzia alcune lievi variazioni, del personale in servizio nella SSOG, illustrate nella tabella n. 1:

Tabella n. 1

| Cat. e Posiz. Organizzativa | Profilo professionale | 31/12/2010 | | | 31/05/2010 | | | 31/12/2009 | | |
|-----------------------------|----------------------------------|----------------|--------------|-----------|----------------|--------------|-----------|----------------|--------------|-----------|
| | | personale | | | personale | | | personale | | |
| | | Tempo indeter. | Tempo deter. | Tot. | Tempo indeter. | Tempo deter. | Tot. | Tempo indeter. | Tempo deter. | Tot. |
| | Direttore Generale | 1 | 0 | | 1 | 0 | | 1 | 0 | |
| | Totale | 1 | 0 | 1 | 1 | 0 | 1 | 1 | 0 | 1 |
| A1 | Quadri | 6 | | | 6 | | | 5 | | |
| A2 | Quadri | 5 | | | 5 | | | 5 | | |
| A3 | Quadri | 1 | | | 1 | | | 2 | | |
| | Totale | 12 | 0 | 12 | 12 | 0 | 12 | 12 | 0 | 12 |
| B1 | Imp.con funz. dirett. o special. | 4 | | | 4 | | | 1 | | |
| B2 | Imp.con funz. dirett. o special. | 10 | | | 9 | 1 | | 8 | 1 | |
| | Totale | 14 | 0 | 14 | 13 | 1 | 14 | 9 | 1 | 10 |
| C1 | impiegati | 6 | | | 6 | | | 5 | | |
| C2 | impiegati | 12 | | | 11 | | | 12 | | |
| | Totale | 18 | 0 | 18 | 17 | 0 | 17 | 17 | 0 | 17 |
| D1 | impiegati | 4 | | | 4 | | | 8 | | |
| D2 | impiegati | 3 | | | 4 | | | 6 | | |
| E2 | operai | 1 | 0 | | 1 | | | | | |
| E3 | impiegati | 1 | 0 | | 1 | | | 2 | | |
| | Totale | 9 | 0 | 9 | 10 | 0 | 10 | 16 | 0 | 16 |
| Personale statale | Ricercatore | | | | | | | | | |
| | Funz.rio di ammin. | | | | | | | | | |
| | Totale | 0 | 0 | 0 | 0 | 0 | 0 | 0 | 0 | 0 |
| Collaboratori a progetto | Collaboratori | | | | | | | | | |
| | Totale | 0 | 0 | 0 | 0 | 0 | 0 | 0 | 0 | 0 |
| | Totale | 54 | 0 | 54 | 53 | 1 | 54 | 55 | 1 | 56 |

La consistenza del personale, come evidenziato dal totale generale risultante dalla tabella, ha avuto lievi oscillazioni nei due esercizi di riferimento; tra il 2009 e i primi cinque mesi del 2010 risultano 2 unità in meno (da 56 a 54). Nel dettaglio si

rileva che il personale a tempo indeterminato diminuisce di 1 unità passando da 55 nel 2009 a 54 alla fine dell'esercizio 2010; in entrambi gli esercizi considerati non risultano unità a tempo determinato.

Il trattamento di tutto il personale dipendente, al 31/05/2010, risultava disciplinato dal CCNL relativo al personale Chimico Farmaceutico adottato in sostituzione del precedente contratto in seguito al riordino delle Stazioni Sperimentali per l'Industria (DLgs 540/99).

Il totale del costo del personale al 31/05/2010, come rappresentato nel conto economico, è ammontato a €. 1.223.082; la parte più consistente risulta costituita dalla voce "Salari e stipendi" (€. 917.112); a fine esercizio (31/12/2010) gli importi delle due poste considerate ammontano, rispettivamente, ad €. 2.798.706 e ad €. 2.023.394. Il confronto dei dati tra l'esercizio 2009 e il successivo è evidenziato nella tabella n. 2:

Costo del personale

Tabella n. 2

| Descrizione | saldo al 31/12/2010 | inc.% sul totale | saldo al 31/05/2010 | inc.% sul totale | saldo al 31/12/2009 | inc.% sul totale | Inc.% 2010/2009 |
|---------------------------------|------------------------|---------------------|------------------------|---------------------|------------------------|---------------------|--------------------|
| Salari e stipendi | 2.023.394 | 72,30 | 917.112 | 74,98 | 1.998.482 | 73,27 | 1,25 |
| Oneri sociali | 590.702 | 21,11 | 231.910 | 18,96 | 515.064 | 18,88 | 14,69 |
| Trattamento di fine rapporto | 183.589 | 6,56 | 74.060 | 6,06 | 169.091 | 6,20 | 8,57 |
| Altri costi del personale | 1.021 | 0,04 | 0 | 0,00 | 45.000 | 1,65 | -97,73 |
| Totale | 2.798.706 | 100,00 | 1.223.082 | 100,00 | 2.727.637 | 100,00 | 2,61 |

Dalla lettura dei dati relativi al totale dei costi si evidenzia un aumento del 2,61% nel 2010; la voce "Altri costi del personale" diminuisce del 97,73%. Le percentuali delle poste sui totali mostrano un andamento costante. Il saldo al 31/05/2010 non presenta variazioni degne di nota.

4. L'attività istituzionale

Finalità istituzionale della Stazione Sperimentale per le Industrie degli Oli e i Grassi è il progresso tecnico ispirato ai criteri della promozione, della sicurezza e della sostenibilità ambientale.

Anche nel limitato periodo di riferimento la SSOG ha proseguito nello svolgimento dell'attività già avviata negli esercizi precedenti. In particolare, nei settori delle attività commerciali istituzionali e dei progetti di ricerca, sono stati ottenuti risultati significativi ed un'entrata quantificata in euro 129.500.

5. Il conto economico

Nel prospetto che segue vengono evidenziati i dati relativi al conto economico dell'esercizio 2010 con particolare riferimento ai primi cinque mesi dell'anno; i valori anzidetti sono confrontati con quelli del 2009.

Conto economico**Tabella n. 3**

| | 31/12/2010 | 31/05/2010 | 31/12/2009 | Rapp.% 2010/2009 |
|---|-------------------|-------------------|-------------------|-----------------------------|
| A) Totale valore della produzione | 5.388.057 | 2.095.832 | 5.098.267 | 5,68 |
| B) Totale costi della produzione | 4.430.523 | 1.981.929 | 4.251.068 | 4,22 |
| Differenza valore costi (A-B) | 957.534 | 113.903 | 847.199 | 13,02 |
| C) Totale proventi e oneri finanziari | 10.653 | 5.444 | 9.201 | 15,78 |
| E) Totale delle partite straordinarie | -760 | -757 | -19.171 | -96,04 |
| Risultato prima delle imposte (A-B+C+E) | 967.427 | 118.590 | 837.229 | 15,55 |
| Imposte totali | 178.583 | 80.630 | 181.779 | -1,76 |
| Utile (Perdita) dell'esercizio | 788.844 | 37.960 | 655.450 | 20,35 |

Raffrontando i due periodi di riferimento 2009-2010 emerge che il totale del valore della produzione ed il totale del relativo costo sono aumentati.

La tabella n. 4 mostra i ricavi dell'Ente e l'incidenza percentuale delle varie voci sul totale.

Ricavi**Tabella n. 4**

| Descrizione | saldo al 31/12/2010 | inc.% sul totale | saldo al 31/05/2010 | inc.% sul totale | saldo al 31/12/2009 | inc.% sul totale | Rapp.% 2010/2009 |
|-------------------------------------|--------------------------------|---------------------------------|--------------------------------|---------------------------------|--------------------------------|---------------------------------|-----------------------------|
| Proventi analisi | 1.078.209 | 85,11 | 477.787 | 81,43 | 1.152.605 | 85,10 | -6,45 |
| Diritti di segreteria e smaltimento | 16.538 | 1,31 | 7.629 | 1,30 | 16.118 | 1,19 | 2,61 |
| Consulenze | 27.980 | 2,21 | 1.000 | 0,17 | 39.450 | 2,91 | -29,07 |
| Progetti di ricerca | 129.547 | 10,23 | 92.427 | 15,75 | 125.575 | 9,27 | 3,16 |
| Formazione | 11.218 | 0,89 | 5.718 | 0,97 | 17.827 | 1,32 | -37,07 |
| Pubblicazioni | 3.293 | 0,26 | 2.193 | 0,37 | 2.883 | 0,21 | 14,22 |
| Totale | 1.266.785 | 100,00 | 586.754 | 100,00 | 1.354.458 | 100,00 | -6,47 |

Dal totale dei ricavi si può rilevare la leggera flessione avvenuta tra il 2009 e il 2010; la voce che subisce il maggior calo è quella relativa alla "Formazione"; dall'esame dell'incidenza sul totale si rileva che la posta più significativa è quella dei

"Proventi analisi", seguita da quella dei "Progetti di ricerca" che mostra un leggero incremento tra il 2009 e l'esercizio successivo.

Altri ricavi e proventi

Tabella n. 5

| Descrizione | saldo al 31/12/2010 | inc.% sul totale | saldo al 31/05/2010 | inc.% sul totale | saldo al 31/12/2009 | inc.% sul totale | Inc.% 2010/2009 |
|-------------------------------|------------------------|------------------------|------------------------|------------------------|------------------------|------------------------|--------------------|
| Contributi in conto esercizio | 4.034.677 | 98,05 | 1.472.221 | 98,86 | 3.649.247 | 97,47 | 10,56 |
| Varl | 80.095 | 1,95 | 17.031 | 1,14 | 94.560 | 2,53 | -15,30 |
| Totale | 4.114.772 | 100,00 | 1.489.252 | 100,00 | 3.743.807 | 100,00 | 9,91 |

La voce "contributi" (tab. n. 5), costituita da versamenti industriali, doganali e istituzionali che la SSOG riceve in conto esercizio, è in aumento e si conferma anche nel periodo in esame come l'introito più rilevante.

Nelle tabelle nn. 6 e 7 vengono riportate le risultanze dei costi della produzione.

Costi della produzione

Tabella n. 6

| Descrizione | saldo al 31/12/2010 | inc.% sul totale | saldo al 31/05/2010 | inc.% sul totale | saldo al 31/12/2009 | inc.% sul totale | Inc.% 2010/2009 |
|---|------------------------|------------------------|------------------------|------------------------|------------------------|------------------------|--------------------|
| Materie prime sussidiarie e merci | 195.349 | 4,41 | 77.242 | 3,90 | 234.201 | 5,51 | -16,59 |
| Servizi | 923.571 | 20,85 | 397.062 | 20,03 | 872.053 | 20,51 | 5,91 |
| Godimento di beni di terzi | 648 | 0,01 | 326 | 0,02 | 328 | 0,01 | 97,56 |
| Personale | | | | | | | |
| Salari e stipendi | 2.023.394 | 45,67 | 917.112 | 46,27 | 1.998.482 | 47,01 | 1,25 |
| Oneri sociali | 590.702 | 13,33 | 231.910 | 11,70 | 515.064 | 12,12 | 14,69 |
| Trattamento di fine rapporto | 183.589 | 4,14 | 74.060 | 3,74 | 169.091 | 3,98 | 8,57 |
| Altri costi del personale | 1.021 | 0,02 | 0 | 0,00 | 45.000 | 1,06 | -97,73 |
| totale | 2.798.706 | 63,17 | 1.223.082 | 61,71 | 2.727.637 | 64,16 | 2,61 |
| Ammortamento immobilizzazioni immateriali | 27.262 | 0,62 | 10.683 | 0,54 | 26.118 | 0,61 | 4,38 |
| Ammortamento immobilizzazioni materiali | 375.970 | 8,49 | 145.911 | 7,36 | 265.684 | 6,25 | 41,51 |
| Svalutazione crediti attivo circolante | 59.377 | 1,34 | 111.203 | 5,61 | 67.500 | 1,59 | -12,03 |
| Variazione rimanenze materie prime | -11.414 | -0,26 | -9.033 | -0,46 | -11.238 | -0,26 | 1,57 |
| Accantonamento per rischi | 0 | | 0 | | 6.212 | | -100,00 |
| Oneri diversi di gestione | 61.054 | 1,38 | 25.453 | 1,28 | 62.573 | 1,47 | -2,43 |
| Totale | 4.430.523 | 100,00 | 1.981.929 | 100,00 | 4.251.068 | 100,00 | 4,22 |

Le voci che gravano maggiormente sul totale dei costi della produzione sono: "Costi per il personale" (€ 2.798.706 nel 2010 - € 2.727.637 nel 2009) e "Servizi" (€ 923.571 nel 2010 - € 872.053 nel 2009).

Nella tabella n. 7 è evidenziata l'incidenza, in percentuale, delle singole voci del costo del personale sul totale:

Incidenza del costo del personale sul totale dei costi della produzione

Tabella n. 7

| Descrizione | saldo al 31/12/2010 | saldo al 31/05/2010 | saldo al 31/12/2009 |
|------------------------------|------------------------|------------------------|------------------------|
| Salari e stipendi | 45,67 | 46,27 | 47,01 |
| Oneri sociali | 13,33 | 11,70 | 12,12 |
| Trattamento di fine rapporto | 4,14 | 3,74 | 3,98 |
| Altri costi del personale | 0,02 | 0,00 | 1,06 |
| Totale | 63,17 | 61,71 | 64,16 |

Emerge dalla tabella n. 7 l'importanza dell'incidenza che il costo del personale ha sul totale dei costi della produzione (oltre il 60% in entrambi gli esercizi), in particolare la voce "Salari e stipendi" risulta la più cospicua (47,01% nel 2009 e 45,67% nel 2010); si rileva, inoltre, che alla leggera flessione della voce su indicata corrisponde un lieve incremento delle due voci "Oneri sociali" (12,12% nel 2009 e 13,33% nel 2010) e "Trattamento di fine rapporto" (3,98% nel 2009 e 4,14% nel 2010).

L'andamento percentuale dei costi per "Servizi", come mostra la tabella n. 6, rivela un lievissimo incremento percentuale nell'arco di tempo considerato.

6. Lo stato patrimoniale

I dati relativi allo stato patrimoniale sono sintetizzati nella tabella n. 8:

Stato patrimoniale**Tabella n. 8**

| ATTIVO | 31/12/2010 | 31/05/2010 | 31/12/2009 | variaz.% 2010/2009 |
|---|-------------------|-------------------|-------------------|-----------------------|
| Immobilizzazioni | | | | |
| Immateriali | 67.393 | 70.774 | 81.458 | -17,27 |
| Materiali | 2.062.088 | 1.975.140 | 2.075.626 | -0,65 |
| Finanziarie | | | | |
| Totale immobilizzazioni | 2.129.481 | 2.045.914 | 2.157.084 | -1,28 |
| Attivo circolante | | | | |
| Rimanenze | 115.045 | 125.991 | 97.132 | 18,44 |
| Crediti | 1.206.206 | 2.047.703 | 1.048.810 | 15,01 |
| Disponibilità liquide | 7.841.106 | 6.869.282 | 7.416.998 | 5,72 |
| Totale attivo circolante | 9.162.357 | 9.042.976 | 8.562.940 | 7,00 |
| Ratei e risconti | | | | |
| Vari | 4.236 | 78.391 | 3.768 | 12,42 |
| Totale attivo | 11.296.074 | 11.167.281 | 10.723.792 | 5,34 |
| PASSIVO | | | | |
| Totale patrimonio netto | 7.644.175 | 6.893.291 | 6.855.329 | 11,51 |
| Totale fondi per rischi e oneri | 629.698 | 629.174 | 622.000 | 1,24 |
| Trattamento fine rapporto di lavoro subordinato | 1.710.124 | 1.827.548 | 1.830.076 | -6,55 |
| Totale debiti | 1.284.298 | 1.062.202 | 1.416.387 | -9,33 |
| Ratei e risconti | 27.778 | 755.066 | 0 | 0 |
| Totale passivo | 11.296.073 | 11.167.281 | 10.723.792 | 5,34 |

Il raffronto tra l'esercizio 2009 e il successivo, relativamente al totale delle immobilizzazioni, evidenzia una lieve flessione, determinata sostanzialmente da quella della posta immobilizzazioni immateriali.

Il totale dell'attivo circolante mostra un leggero incremento rispetto al 2009, del 7% (+ € 599.417 in aumento).

Il patrimonio netto, nel 2010, è in aumento dell'11,51%; anche i fondi per rischi e oneri aumentano, in percentuale, dell'1,24. In lieve calo, invece, la voce "Trattamento di fine rapporto" che, sempre nel 2010, si attesta su un -6,55%. I "Debiti" mostrano un leggero ridimensionamento, dal 2009 al 2010, con una variazione percentuale del -9,33 (€ -168.089).


7. Valutazioni conclusive

Con la legge 122/2010 di conversione del D.l. 78 del 31 maggio 2010, è stata disposta la soppressione della SSOG le cui attività, strutture, scopi e organizzazione sono stati trasferiti alla CCIAA di Milano.

La Giunta della CCIAA in data 7 giugno 2010 ha costituito L'Azienda Speciale Stazione Sperimentale per le industrie degli Oli e dei Grassi al fine di garantire la continuità della gestione, della struttura e dell'organizzazione della preesistente SSOG.

Al 31/05/2010 la gestione si conclude con un avanzo economico pari a 37.960 euro; al 31/12/2010 il dato subisce un notevole incremento attestandosi a 788.844 euro.

L'attivo circolante al 31/05/2010 è pari a 9.042.976 euro; al 31/12/2010 il dato subisce un leggero incremento (9.162.357 euro).

A handwritten signature in black ink, consisting of a stylized 'H' followed by a vertical line and a horizontal stroke.

PAGINA BIANCA

STAZIONE SPERIMENTALE PER LE INDUSTRIE
DEGLI OLI E DEI GRASSI

BILANCIO D'ESERCIZIO 2010

PAGINA BIANCA

RELAZIONE
DEL COLLEGIO DEI REVISORI

PAGINA BIANCA

AZIENDA SPECIALE STAZIONE SPERIMENTALE PER LE INDUSTRIE DEGLI OLI E DEI GRASSI**RELAZIONE DEL COLLEGIO DEI REVISORI DEI CONTI AL BILANCIO CONSUNTIVO PER L'ANNO 2010**

Il bilancio consuntivo per l'anno 2010 dell'Azienda Speciale Stazione Sperimentale per le Industrie degli Oli e dei Grassi è stato redatto dall'Organo Amministrativo uninominale in continuità di applicazione dei principi contabili adottati sino al 31 dicembre 2009 dalla soppressa e preesistente Stazione Sperimentale per le Industrie degli Oli e dei Grassi.

Il bilancio consuntivo per l'anno 2010 è corredato dalla nota integrativa, dalla relazione sulla gestione, nonché dal prospetto di riclassificazione del conto economico nello schema previsto per le aziende speciali.

In via preliminare il Collegio dei Revisori fa presente che l'Azienda Speciale Stazione Sperimentale per le Industrie degli Oli e dei Grassi è stata costituita in data 7 giugno 2010 dalla Camera di Commercio di Milano al fine di perseguire gli obiettivi di continuità gestionale, strutturale e organizzativa della preesistente Stazione Sperimentale soppressa per effetto del D.l. 78 del 31 maggio 2010, convertito nella Legge 122/2010.

L'organo amministrativo dell'Azienda Speciale nella presentazione delle risultanze contabili, sia patrimoniali che economiche, del bilancio per l'anno 2010, ha ritenuto opportuno porle in raffronto sia con quelle dell'anno 2009, sia con quelle a tutto il mese di maggio 2010, in quanto l'Organo Amministrativo ed il Collegio Sindacale della preesistente Stazione Sperimentale hanno opportunamente consuntivato l'esito patrimoniale economico e finanziario del periodo dal 1 gennaio 2010 al 31 maggio 2010 dandone riscontro documentale.

L'Organo Amministrativo dell'Azienda Speciale nel commento ai fatti gestionali dell'anno 2010, evidenzia, ed in tal senso il Collegio dei Revisori concorda, che l'Ente si trova ad operare in carenza dell'emanazione dello specifico decreto ministeriale previsto dalle richiamate norme di Legge, con le conseguenti difficoltà interpretative in materia di applicazione integrale delle norme contabili ed amministrative previste per le Aziende Speciali delle Camere di Commercio.

Il Collegio dei Revisori che presenta la presente relazione è quello attualmente in carica nella Camera di Commercio di Milano, poiché all'atto della costituzione dell'Azienda Speciale Stazione Sperimentale per le Industrie degli Oli e dei Grassi è stato previsto che in prima nomina fossero chiamati a comporre il Collegio dei Revisori, i soggetti in carica nella Camera di Commercio di Milano.

Il Collegio dei Revisori attualmente in carica è quindi composto dai firmatari della presente relazione, mentre nel corso dell'anno 2010 erano in carica altri componenti che, da quanto risulta dal libro dei verbali del Collegio dei Revisori, hanno svolto tutti gli opportuni controlli di competenza dell'incarico.

Il bilancio dell'anno 2010 evidenzia un utile di € 788.843,94 ed in merito ai suoi contenuti e criteri di valutazione vi precisiamo quanto segue.

A nostro giudizio il bilancio dell'anno 2010 è conforme alle norme che ne disciplinano i criteri di redazione, è stato redatto con chiarezza e rappresenta in modo veritiero e corretto la situazione patrimoniale e finanziaria ed il risultato economico del periodo.

I criteri adottati dall'Organo Amministrativo per la valutazione delle poste dell'attivo e del passivo patrimoniale e per le voci del conto economico, sono analiticamente indicati e commentati in nota integrativa ed al riguardo non abbiamo particolari commenti da rappresentarvi.

Nel processo di controllo ed esame dei valori contabili espressi nel bilancio dell'anno 2010, abbiamo eseguito alcune verifiche a campione degli elementi probativi a supporto dei saldi e delle informazioni contenute nel bilancio.

In merito all'organizzazione contabile e amministrativa dell'Azienda Speciale abbiamo preso atto che la stessa opera in continuità dei metodi e procedure seguiti dalla preesistente stazione sperimentale: in forza dell'emanando decreto ministeriale l'Organo Amministrativo dovrà valutare eventuali integrazioni, modifiche e quant'altro.

Quanto sopra esposto riteniamo di poter esprimere parere favorevole sul bilancio dell'anno 2010 come redatto dall'Organo Amministrativo dell'Azienda Speciale.

Milano, 21 marzo 2011

Il Collegio dei Revisori

Il Presidente Oreste Malatesta

Il Revisore Antonio Guastoni

Il Revisore Salvatore Catalano

**Relazione del Collegio dei revisori contabili della Stazione Sperimentale degli Oli e dei Grassi di
Milano sul bilancio al 31.05.2010**

(art. 2429 del cod. civ. - art. 14, comma 5, dello statuto - art. 4, comma 3, del regolamento di amministrazione e contabilità nonché art. 7, comma 20 del d.l. 31/05/2010 n. 78 convertito con modificazioni dalla legge 30/07/2010 n. 127)

Il documento è stato messo a disposizione di questo Collegio dei revisori dei conti, per gli adempimenti di propria competenza già ricordati nel verbale della riunione. Il Collegio ha provveduto al riscontro dei dati di bilancio con le risultanze delle scritture contabili tenute dalla Stazione ed ha verificato che esso è stato redatto conformemente agli articoli 2423 e seguenti del cod. civ. secondo gli schemi della IV direttiva CEE.

Durante la verifica si è riscontrato che:

- Le scritture contabili previste dalle vigenti disposizioni di legge e di statuto sono state regolarmente tenute;
- I versamenti delle ritenute, dei contributi e delle altre somme dovute all'erario e agli enti previdenziali sono state regolarmente versate nei termini e nei modi previsti;
- La consistenza di cassa e degli altri titoli e valori posseduti dall'Ente è stata sempre pari alle risultanze contabili, così anche per la parte attinente agli accantonamenti di fine rapporto.

Il Collegio ha riscontrato che dalla contabilità chiusa al 31.05.2010 in bilancio, costituito dalla situazione patrimoniale e dal conto economico, risulta quanto segue:

| Cod. Conto | Attività Descrizione | Euro | Cod. Conto | Passività Descrizione | Euro |
|------------|------------------------------|----------------------|------------|-----------------------------|----------------------|
| 01 | Immobilizzazioni Immateriali | 180.427,53 | 07 | Altri crediti | 7.005,61 |
| 02 | Immobilizzazioni Materiali | 6.707.704,48 | 21 | Patrimonio netto | 6.855.330,86 |
| 04 | Rimanenze | 125.990,92 | 22 | F.di amm.to immobil. | 4.871.299,16 |
| 05 | Crediti non contributivi | 443.310,39 | 24 | Fondi diversi | 3.289.164,12 |
| 06 | Crediti contributivi | 369.064,36 | 26 | Debiti commerciali | 324.707,21 |
| 07 | Altri crediti | 2.076.774,44 | 27 | Debiti V/ concess. e dogan. | 435.497,11 |
| 09 | Disponibilità liquide | 6.869.282,76 | 28 | Altri debiti | 755.065,51 |
| 10 | Ratei e risconti attivi | 78.391,13 | 29 | Ratei e risconti | 755.065,51 |
| 28 | Altri debiti | 6.522,38 | 39 | Conti transitori | 2.319,09 |
| 39 | Conti transitori | 29.717,87 | | | |
| | | | | Totale passività | 16.849.225,65 |
| | | | | Avanzo di gestione | 37.960,61 |
| | Totale attività | 16.887.186,26 | | Totale a pareggio | 16.887.186,26 |

Il risultato di esercizio evidenzia, quindi, un avanzo di gestione afferente al periodo considerato di Euro 37.960,61



Nell'attestare che la gestione della spesa è risultata rispettosa dei vincoli posti dai documenti di finanza pubblica, il Collegio esprime, pertanto, parere favorevole all'approvazione del bilancio dell'esercizio chiuso al 31.05.2010, così come proposto dagli uffici della Stazione.

Milano 12 ottobre 2010

I Sindaci

Presidente del Collegio: Russo Dott.ssa Ines

Sindaco effettivo: Malandrino Rag. Angelo Maria

PAGINA BIANCA

BILANCIO CONSUNTIVO

PAGINA BIANCA

AZIENDA SPECIALE STAZIONE SPERIMENTALE PER LE INDUSTRIE DEGLI OLI DEI GRASSI

Rea 1670293

AZIENDA SPECIALE STAZIONE SPERIMENTALE DEGLI OLI E DEI GRASSI

VIA MERAVIGLI 9/B - 20123 MILANO (MI)

Bilancio al 31/12/2010

| Stato patrimoniale attivo | 31/12/2010 | 31/05/2010 | 31/12/2009 |
|--|------------------|------------------|------------------|
| B) Immobilizzazioni | | | |
| <i>I. Immateriali</i> | | | |
| 4) Concessioni, licenze, marchi e diritti simili | 61.387 | 70.774 | 81.458 |
| 6) Immobilizzazioni in corso e acconti | 6.006 | | |
| | <u>67.393</u> | <u>70.774</u> | <u>81.458</u> |
| <i>II. Materiali</i> | | | |
| 1) Terreni e fabbricati | 749.434 | 718.727 | 728.805 |
| 2) Impianti e macchinario | 651.273 | 658.988 | 157.433 |
| 3) Attrezzature industriali e commerciali | 557.707 | 463.790 | 502.125 |
| 4) Altri beni | 103.674 | 104.553 | 114.158 |
| 5) Immobilizzazioni in corso e acconti | 0 | 29.082 | 573.105 |
| | <u>2.062.088</u> | <u>1.975.140</u> | <u>2.075.626</u> |
| Totale immobilizzazioni | 2.129.481 | 2.045.914 | 2.157.084 |
| C) Attivo circolante | | | |
| <i>I. Rimanenze</i> | | | |
| 1) Materie prime, sussidiarie e di consumo | 108.545 | 106.165 | 97.132 |
| 3) Lavori in corso su ordinazione | 6.500 | 19.826 | |
| | <u>115.045</u> | <u>125.991</u> | <u>97.132</u> |
| <i>II. Crediti</i> | | | |
| 1) Verso clienti | | | |
| - entro 12 mesi | | | |
| - di natura contributiva | 354.002 | 1.349.515 | 361.939 |
| - di natura non contributiva | 522.051 | 427.509 | 427.347 |
| - oltre 12 mesi | | | |
| | <u>876.053</u> | <u>1.777.024</u> | <u>789.286</u> |
| 4-bis) Per crediti tributari | | | |
| - entro 12 mesi | 11.142 | 0 | 19.129 |
| - oltre 12 mesi | | | |
| | <u>11.142</u> | <u>0</u> | <u>19.129</u> |
| 5) Verso altri | | | |
| - entro 12 mesi | 319.011 | 270.679 | 240.395 |
| - oltre 12 mesi | | | |
| | <u>319.011</u> | <u>270.679</u> | <u>240.395</u> |
| | <u>1.206.206</u> | <u>2.047.703</u> | <u>1.048.810</u> |

AZIENDA SPECIALE STAZIONE SPERIMENTALE PER LE INDUSTRIE DEGLI OLI DEI GRASSI

| <i>IV Disponibilità liquide</i> | | | |
|---|-------------------|-------------------|-------------------|
| 1) Depositi bancari e postali | 7.837.971 | 6.863.805 | 7.412.871 |
| 3) Denaro e valori in cassa | 3.135 | 5.477 | 4.127 |
| | <u>7.841.106</u> | <u>√6.869.282</u> | <u>7.416.998</u> |
| Totale attivo circolante | 9.162.357 | 9.042.976 | 8.562.940 |
| D) Ratei e risconti | | | |
| - vari | 4.236 | 78.391 | 3.768 |
| | <u>4.236</u> | <u>√ 78.391</u> | <u>3.768</u> |
| Totale attivo | 11.296.073 | 11.167.281 | 10.723.792 |
| Stato patrimoniale passivo | | | |
| | 31/12/2010 | 31/05/2010 | 31/12/2009 |
| A) Patrimonio netto | | | |
| <i>I. Fondo di Dotazione</i> | 4.987.177 | 4.987.177 | 4.987.177 |
| <i>VII. Altre Riserve - Utili (perdite) portati a nuovo</i> | 1.868.154 | 1.868.154 | 1.212.703 |
| <i>IX. Utile/Perdita d'esercizio</i> | 788.844 | 37.960 | 655.449 |
| Totale patrimonio netto | 7.644.175 | 6.893.291 | 6.855.329 |
| B) Fondi per rischi e oneri | | | |
| 3) Altri | 629.698 | 629.174 | 622.000 |
| Totale fondi per rischi e oneri | 629.698 | 629.174 | 622.000 |
| C) Trattamento fine rapporto di lavoro subordinato | | | |
| | 1.710.124 | 1.827.548 | 1.830.076 |
| D) Debiti | | | |
| 5) Debiti verso altri finanziatori | | | |
| - entro 12 mesi | 286.855 | 210.226 | 155.054 |
| - oltre 12 mesi | | | |
| | <u>286.855</u> | <u>210.226</u> | <u>155.054</u> |
| 6) Acconti | | | |
| - entro 12 mesi | 9.537 | 0 | 3.915 |
| - oltre 12 mesi | | | |
| | <u>9.537</u> | <u>0</u> | <u>3.915</u> |
| 7) Debiti verso fornitori | | | |
| - entro 12 mesi | 511.890 | 319.065 | 562.170 |
| - oltre 12 mesi | | | |
| | <u>511.890</u> | <u>319.065</u> | <u>562.170</u> |
| 12) Debiti tributari | | | |
| - entro 12 mesi | 13.567 | 25.789 | 117.755 |
| - oltre 12 mesi | | | |
| | <u>13.567</u> | <u>25.789</u> | <u>117.755</u> |
| 13) Debiti verso istituti di previdenza e di sicurezza | | | |

AZIENDA SPECIALE STAZIONE SPERIMENTALE PER LE INDUSTRIE DEGLI OLI DEI GRASSI

| | | | |
|--|-------------------|-------------------|-------------------|
| sociale | | | |
| - entro 12 mesi | 33.181 | 52.851 | 149.245 |
| - oltre 12 mesi | | | |
| | 33.181 | 52.851 | 149.245 |
| 14) Altri debiti | | | |
| - entro 12 mesi | 429.268 | 454.271 | 428.248 |
| - oltre 12 mesi | | | |
| | 429.268 | 454.271 | 428.248 |
| Totale debiti | 1.284.298 | 1.062.202 | 1.416.387 |
| E) Ratei e risconti | | | |
| - vari | 27.778 | 755.066 | 0 |
| | 27.778 | 755.066 | 0 |
| Totale passivo | 11.296.073 | 11.167.281 | 10.723.792 |
| Conti d'ordine | 31/12/2010 | 31/05/2010 | 31/12/2009 |
| Beni di terzi presso l'Azienda Speciale | 72.053 | 72.800 | 72.800 |
| Totale | 72.053 | 72.800 | 72.800 |
| Conto economico | 31/12/2010 | 31/05/2010 | 31/12/2009 |
| A) Valore della produzione | | | |
| 1) Ricavi delle vendite e delle prestazioni | | | |
| - di natura non contributiva | 1.266.785 | 586.754 | 1.354.458 |
| 3) Variazioni dei lavori in corso su ordinazione | 6.500 | 19.826 | |
| 4) Incrementi di immobilizzazioni per lavori interni | | | |
| 5) Altri ricavi e proventi: | | | |
| - vari | 80.095 | 17.031 | 94.560 |
| - contributi in conto esercizio | 4.034.677 | 1.472.221 | 3.649.249 |
| | 4.114.772 | 1.489.252 | 3.743.809 |
| Totale valore della produzione | 5.388.057 | 2.095.832 | 5.098.267 |
| B) Costi della produzione | | | |
| 6) Per materie prime, sussidiarie, di consumo e di merci | 195.349 | 77.242 | 234.201 |
| 7) Per servizi | 923.571 | 397.062 | 872.053 |
| 8) Per godimento di beni di terzi | 648 | 326 | 328 |
| 9) Per il personale | | | |
| a) Salari e stipendi | 2.023.394 | 917.112 | 1.998.482 |
| b) Oneri sociali | 590.702 | 231.910 | 515.064 |
| c) Trattamento di fine rapporto | 183.589 | 74.060 | 169.091 |
| e) Altri costi | 1.021 | 0 | 45.000 |
| | 2.796.706 | 1.223.082 | 2.727.637 |
| 10) Ammortamenti e svalutazioni | | | |

AZIENDA SPECIALE STAZIONE SPERIMENTALE PER LE INDUSTRIE DEGLI OLI DEI GRASSI

| | | | |
|---|------------------|------------------|------------------|
| a) Ammortamento delle immobilizzazioni immateriali | 27.262 | 10.683 | 26.118 |
| b) Ammortamento delle immobilizzazioni materiali | 375.970 | 145.911 | 265.684 |
| d) Svalutazioni dei crediti compresi nell'attivo circolante e delle disponibilità liquide | 59.377 | 111.203 | 67.500 |
| | <u>462.610</u> | <u>267.797</u> | <u>359.302</u> |
| 11) Variazioni delle rimanenze di materie prime, sussidiarie, di consumo e merci | (11.414) | (9.033) | (11.238) |
| 12) Accantonamento per rischi | 0 | 0 | 6.212 |
| 14) Oneri diversi di gestione | 61.053 | 25.453 | 62.573 |
| Totale costi della produzione | 4.430.523 | 1.981.929 | 4.251.068 |
| Differenza tra valore e costi di produzione (A-B) | 957.534 | 113.913 | 847.199 |
| C) Proventi e oneri finanziari | | | |
| 16) Altri proventi finanziari: | | | |
| d) proventi diversi dai precedenti: | | | |
| - altri | 10.681 | 5.472 | 9.291 |
| | <u>10.681</u> | <u>5.472</u> | <u>9.291</u> |
| 17bis) Utili e perdite su cambi | (28) | (28) | (91) |
| Totale proventi e oneri finanziari | 10.653 | 5.444 | 9.201 |
| E) Proventi e oneri straordinari | | | |
| 20) Proventi: | | | |
| - varie | | 3 | |
| | | <u>3</u> | |
| 21) Oneri: | | | |
| - minusvalenze | (760) | (760) | (340) |
| - altri oneri straordinari | | | (18.831) |
| | <u>(760)</u> | <u>(760)</u> | <u>(19.171)</u> |
| Totale delle partite straordinarie | (760) | (757) | (19.171) |
| Risultato prima delle imposte (A-B±C±D±E) | 967.427 | 118.590 | 837.228 |
| 22) Imposte sul reddito dell'esercizio, correnti, differite e anticipate | | | |
| a) Imposte correnti | | | |
| - ires | (2.895) | (1.196) | (2.869) |
| - irap | (175.988) | (79.434) | (178.910) |
| | <u>(178.583)</u> | <u>(80.630)</u> | <u>(181.779)</u> |
| 23) Utile (Perdita) dell'esercizio | 788.844 | 37.960 | 655.449 |

AZIENDA SPECIALE STAZIONE SPERIMENTALE PER LE INDUSTRIE DEGLI OLI DEI GRASSI

AZIENDA SPECIALE STAZIONE SPERIMENTALE PER LE INDUSTRIE DEGLI OLI E DEI GRASSI

VIA MERAUVIGLI 9/B - 20123 MILANO (MI)

Nota integrativa al bilancio al 31/12/2010

Premessa

Il presente bilancio espone i risultati dell'esercizio chiuso al 31 dicembre 2010 che evidenzia un utile di Euro 788.844.

Nei paragrafi seguenti verranno illustrati i criteri e gli accadimenti che hanno concorso alla determinazione di tale risultato.

Attività svolte

In relazione al settore di competenza nonché dei servizi di interesse e di possibile applicazione da parte dell'industria in generale, e secondo quanto descritto nello Statuto dell'Azienda Speciale, la Stazione Sperimentale per Industrie degli Oli e dei Grassi persegue il progresso tecnico ispirato ai criteri della promozione della sicurezza e della sostenibilità ambientale.

In particolare svolge:

- a) attività di ricerca industriale e attività di sviluppo precompetitiva, curando lo studio e la ricerca innovativa relativa ai prodotti ed ai processi di produzione;
 - b) attività di ricerca e controllo relativi alla sicurezza e all'inquinamento;
 - c) attività di certificazione di prodotti o di processi produttivi;
 - d) analisi e controlli;
 - e) attività di documentazione, divulgazione, promozione della qualità e supporto alla formazione negli specifici settori produttivi, anche al fine di consentire la crescita occupazionale qualificata;
 - f) partecipazione all'attività di normazione tecnica;
 - g) consulenza alle imprese, alle pubbliche amministrazioni ed enti pubblici;
 - h) attività ad essa affidata dallo Stato, dalle Regioni e da altri Enti pubblici, nonché quelle derivanti da convenzioni internazionali;
- promozione ed attuazione di iniziative di interesse nazionale nei settori di competenza.

L'Azienda svolge attività di interesse pubblico e non persegue fini di lucro. In particolare, nel perseguimento dei propri scopi, l'Azienda assicura la corretta ed economica gestione delle risorse, imparzialità e buon andamento dell'attività nel rispetto dei principi fondamentali attinenti il soddisfacimento dell'interesse pubblico. Essa opera con criteri di efficienza, efficacia e trasparenza, prestando particolare attenzione alla razionalizzazione dell'azione secondo le linee programmatiche di indirizzo generale stabilite dal Consiglio camerale. Essa

AZIENDA SPECIALE STAZIONE SPERIMENTALE PER LE INDUSTRIE DEGLI OLI DEI GRASSI

fornisce i servizi nella logica delle interazioni espresse dalla realtà del sistema delle imprese e di quello camerale, ispirandosi costantemente al principio di sussidiarietà, anche attiva.

L'Azienda svolge attività anche al di fuori del proprio ambito territoriale, purchè la sua azione sia ispirata a criteri economici e abbia comunque ritorni a favore del sistema delle imprese del predetto proprio ambito territoriale, con effetto immediato o differito nel tempo

Criteri di formazione

Il seguente bilancio è conforme al dettato degli articoli 2423 e seguenti del Codice civile, come risulta dalla presente nota integrativa, redatta ai sensi dell'articolo 2427 del Codice civile, che costituisce, ai sensi e per gli effetti dell'articolo 2423, parte integrante del bilancio d'esercizio.

I valori di bilancio sono rappresentati in unità di Euro mediante arrotondamenti dei relativi importi.

Ai sensi dell'articolo 2423, quinto comma, C.c., la nota integrativa è stata redatta in migliaia di Euro/(in unità di Euro).

Criteri di valutazione

I criteri utilizzati nella formazione del bilancio chiuso al 31/12/2010 non si discostano dai medesimi utilizzati per la formazione del bilancio del precedente esercizio, in particolare nelle valutazioni e nella continuità dei medesimi principi.

La valutazione delle voci di bilancio è stata fatta ispirandosi a criteri generali di prudenza e competenza, nella prospettiva della continuazione dell'attività nonché tenendo conto della funzione economica dell'elemento dell'attivo o del passivo considerato.

L'applicazione del principio di prudenza ha comportato la valutazione individuale degli elementi componenti le singole poste o voci delle attività o passività, per evitare compensi tra perdite che dovevano essere riconosciute e profitti da non riconoscere in quanto non realizzati.

In ottemperanza al principio di competenza, l'effetto delle operazioni e degli altri eventi è stato rilevato contabilmente ed attribuito all'esercizio al quale tali operazioni ed eventi si riferiscono, e non a quello in cui si concretizzano i relativi movimenti di numerario (incassi e pagamenti).

La continuità di applicazione dei criteri di valutazione nel tempo rappresenta elemento necessario ai fini della comparabilità dei bilanci della società nei vari esercizi.

La valutazione, tenendo conto della funzione economica dell'elemento dell'attivo o del passivo considerato che esprime il principio della prevalenza della sostanza sulla forma - obbligatoria laddove non espressamente in contrasto con altre norme

AZIENDA SPECIALE STAZIONE SPERIMENTALE PER LE INDUSTRIE DEGLI OLI DEI GRASSI

specifiche sul bilancio - consente la rappresentazione delle operazioni secondo la realtà economica sottostante gli aspetti formali.

Deroghe

Non si sono verificati casi eccezionali che abbiano reso necessario il ricorso a deroghe di cui all'art. 2423 comma 4 del Codice Civile.

In particolare, i criteri di valutazione adottati nella formazione del bilancio sono stati i seguenti.

Immobilizzazioni*Immateriali*

Sono iscritte al costo storico di acquisizione ed esposte al netto degli ammortamenti effettuati nel corso degli esercizi e imputati direttamente alle singole voci.

I diritti di brevetto industriale e i diritti di utilizzazione delle opere dell'ingegno, le licenze, concessioni e marchi sono ammortizzati con una aliquota annua del 20%.

Materiali

Sono iscritte al costo di acquisto e rettificate dai corrispondenti fondi di ammortamento.

Nel valore di iscrizione in bilancio si è tenuto conto degli oneri accessori e dei costi sostenuti per l'utilizzo dell'immobilizzazione, portando a riduzione del costo gli sconti commerciali e gli sconti cassa di ammontare rilevante.

Le quote di ammortamento, imputate a conto economico, sono state calcolate attesi l'utilizzo, la destinazione e la durata economico-tecnica dei cespiti, sulla base del criterio della residua possibilità di utilizzazione.

Queste sono le aliquote di ammortamento:

- fabbricati: 3%
- impianti e macchinari: 17,5%
- attrezzature di laboratorio: 25%
- attrezzature di sicurezza: 15%
- attrezzature varie: 15%
- mobili e arredi: 12%
- arredi ufficio: 15%
- elaboratori e macchine d'ufficio: 20%
- automezzi e autovetture: 25%
- Beni di consumo (di valore unitario inferiore ad euro 516): 100%

Per le immobilizzazioni in corso non si è proceduto ad alcun ammortamento, trattandosi di beni non ancora entrati in funzione.

AZIENDA SPECIALE STAZIONE SPERIMENTALE PER LE INDUSTRIE DEGLI OLI DEI GRASSI

Per le immobilizzazioni in corso non si è proceduto ad alcun ammortamento, trattandosi di beni non ancora entrati in funzione.

Crediti

Sono esposti al presumibile valore di realizzo. L'adeguamento del valore nominale dei crediti al valore presunto di realizzo è ottenuto mediante apposito fondo svalutazione crediti, tenendo in considerazione le condizioni economiche generali, di settore e anche il rischio paese.

I crediti a lungo termine sono evidenziati nello Stato Patrimoniale tra le immobilizzazioni finanziarie.

Debiti

Sono rilevati al loro valore nominale, modificato in occasione di resi o di rettifiche di fatturazione.

Ratei e risconti

Sono stati determinati secondo il criterio dell'effettiva competenza temporale dell'esercizio.

Rimanenze magazzino

Materie prime, ausiliarie e prodotti finiti sono iscritti al minore tra il costo di acquisto o di fabbricazione e il valore di realizzo desumibile dall'andamento del mercato, applicando il costo medio ponderato.

I lavori in corso di esecuzione sono iscritti in base al criterio dello *stato di avanzamento*: i costi, i ricavi e il margine di commessa vengono riconosciuti in funzione dell'avanzamento dell'attività produttiva. Per l'applicazione di tale criterio si adotta il *metodo delle ore lavorate*.

Fondi per rischi e oneri

Sono stanziati per coprire perdite o debiti di esistenza certa o probabile, dei quali tuttavia alla chiusura dell'esercizio non erano determinabili l'ammontare o la data di sopravvenienza.

Nella valutazione di tali fondi sono stati rispettati i criteri generali di prudenza e competenza e non si è proceduto alla costituzione di fondi rischi generici privi di giustificazione economica.

Le passività potenziali sono state rilevate in bilancio e iscritte nei fondi in quanto ritenute probabili ed essendo stimabile con ragionevolezza l'ammontare del relativo onere.

Nel corso del 2010 è stato istituito un fondo per il rischio di maggiori oneri previdenziali eventualmente dovuti a seguito dell'iter giuridico della Stazione Sperimentale per le Industrie degli Oli e dei Grassi da ente pubblico economico ad azienda speciale menzionato in precedenza.

AZIENDA SPECIALE STAZIONE SPERIMENTALE PER LE INDUSTRIE DEGLI OLI DEI GRASSI

Fondo TFR

Rappresenta l'effettivo debito maturato verso i dipendenti in conformità di legge e dei contratti di lavoro vigenti, considerando ogni forma di remunerazione avente carattere continuativo.

Il fondo corrisponde al totale delle singole indennità maturate a favore dei dipendenti alla data di chiusura del bilancio, al netto degli acconti erogati, dei versamenti effettuati ai "fondi pensione integrativa", ed è pari a quanto si sarebbe dovuto corrispondere ai dipendenti nell'ipotesi di cessazione del rapporto di lavoro in tale data.

Imposte sul reddito

Le imposte sono accantonate secondo il principio di competenza, rappresentano pertanto gli accantonamenti per imposte liquidate o da liquidare per l'esercizio, determinate secondo le aliquote e le norme vigenti.

Non sono state rilevate imposte differite attive e passive.

Disponibilità liquide

Sono rappresentate dai saldi contabili del conto corrente bancario e di quello postale, oltre alla giacenza della cassa contanti interna e dei valori bollati.

Patrimonio netto

E' costituito dal fondo di dotazione alla data del 1/1/2002, dalla riserva di cui al V c. dell'art. 4 del Regolamento di contabilità del soppresso ente pubblico economico e dall'utile dell'esercizio 2010.

La predetta riserva contiene gli accantonamenti dei risultati degli esercizi dal 2002 al 2009.

Riconoscimento ricavi

I ricavi per prestazioni di servizi sono riconosciuti al momento dell'avvenuta prestazione, che normalmente si identifica con l'emissione dei certificati di analisi e/o relazioni di studio, ad eccezione di quanto riguarda i lavori in corso di esecuzione.

I ricavi di natura finanziaria e quelli derivanti da prestazioni di servizi vengono riconosciuti in base alla competenza temporale.

I ricavi e i proventi, i costi e gli oneri relativi ad operazioni in valuta sono determinati al cambio corrente alla data nella quale la relativa operazione è compiuta.

Garanzie, impegni, beni di terzi e rischi

La valutazione dei beni di terzi presso l'impresa è stata effettuata:

- al valore nominale per i titoli a reddito fisso non quotati;
- al valore corrente di mercato per i beni, le azioni e i titoli a reddito fisso

AZIENDA SPECIALE STAZIONE SPERIMENTALE PER LE INDUSTRIE DEGLI OLI DEI GRASSI

quotati;

- al valore desunto dalla documentazione esistente negli altri casi.

I rischi per i quali la manifestazione di una passività è probabile sono descritti nelle note esplicative e accantonati secondo criteri di congruità nei fondi rischi.

Dati sull'occupazione

L'organico medio aziendale, ripartito per categoria, ha subito, rispetto al precedente esercizio, le seguenti variazioni.

| | Organico | 31/12/2010 | 31/12/2009 | Variazioni |
|--|----------|------------|------------|------------|
| Dirigenti | | 1 | 1 | 0 |
| Quadri | | 12 | 12 | 0 |
| Impiegati con funz. direttive o specialistiche | | 14 | 13 | +1 |
| Impiegati | | 25 | 25 | +1 |
| Altri | | 2 | 2 | 0 |
| | | 54 | 53 | +2 |

Nelle tabelle sottostanti la situazione del personale dell'ente e delle diverse forme di collaborazione presenti al 31/12/2010.

PERSONALE ASSUNTO A TEMPO INDETERMINATO

| Categoria | Posizione Organizzativa | Profilo Professionale | Nr. Unità 31/12/2010 | Nr. Unità 31/05/2010 | Nr. unità 31/12/2009 |
|---------------|-------------------------|--|----------------------|----------------------|----------------------|
| Dirigente | 1 | Direttore Generale | 1 | 1 | 1 |
| A | 1 | Quadri | 6 | 6 | 5 |
| A | 2 | Quadri | 5 | 5 | 5 |
| A | 3 | Quadri | 1 | 1 | 2 |
| B | 1 | Impiegati con funz. direttive o specialistiche | 4 | 4 | 1 |
| B | 2 | Impiegati con funz. direttive o specialistiche | 10 | 9 | 8 |
| C | 1 | Impiegati | 6 | 6 | 5 |
| C | 2 | Impiegati | 12 | 11 | 12 |
| D | 1 | Impiegati | 4 | 4 | 8 |
| D | 2 | Impiegati | 3 | 4 | 6 |
| E | 1 | Operai | 0 | 0 | 0 |
| E | 2 | Operai | 1 | 1 | 0 |
| E | 3 | Operai | 1 | 1 | 2 |
| <i>Totale</i> | | | 54 | 53 | 55 |

PERSONALE ASSUNTO A TEMPO DETERMINATO

| Categoria | Posizione Organizzativa | Profilo Professionale | Nr. Unità 31/12/2010 | Nr. Unità 31/05/2010 | Nr. unità 31/12/2009 |
|---------------|-------------------------|-----------------------|----------------------|----------------------|----------------------|
| B | 2 | Impiegati | 0 | 1 | 1 |
| <i>Totale</i> | | | 0 | 1 | 1 |

PERSONALE STATALE IN SERVIZIO ALLA S.S.C.G.

AZIENDA SPECIALE STAZIONE SPERIMENTALE PER LE INDUSTRIE DEGLI OLI DEI GRASSI

| Profilo Professionale | Nr. Unità 31/12/2010 | Nr. Unità 31/05/2010 | Nr. unità 31/12/2009 |
|-----------------------|-------------------------|-------------------------|-------------------------|
| Totale | 0 | 0 | 0 |

COLLABORATORI CON CONTRATTO DI LAVORO A PROGETTO

| Descrizione della collaborazione | Nr. Unità 31/12/2010 | Nr. Unità 31/05/2010 | Nr. Unità 31/12/2009 |
|----------------------------------|-------------------------|-------------------------|-------------------------|
| Totale | 0 | 0 | 0 |

Datosi atto della soppressione dell'ente pubblico economico Stazione Sperimentale intervenuta alla data del 31/05/2010 e commentata nella Relazione sulla Gestione, si rappresentano i saldi rilevati a tale data, già oggetto di precedente approvazione da parte degli organi in carica a quella data.

Nei seguenti paragrafi, di commento delle voci del bilancio, si è data pertanto evidenza delle sole variazioni intervenute nel periodo relativo all'attività della Azienda Speciale.

Attività

B) Immobilizzazioni

I. Immobilizzazioni immateriali

| | | | |
|---------------------|---------------------|---------------------|------------------------------|
| Saldo al 31/12/2010 | Saldo al 31/05/2010 | Saldo al 31/12/2009 | Variazioni 31/5 – 31/12/2010 |
| 67.393 | 70.774 | 81.458 | (3.381) |

Totale movimentazione delle Immobilizzazioni Immateriali

| Descrizione costi | Valore 31/12/2009 | Valore 31/05/2010 | Incrementi periodo 31/05/2010 – 31/12/2010 | Decrementi periodo 31/05/2010 – 31/12/2010 | Amm.to esercizio | Valore 31/12/2010 |
|--|----------------------|----------------------|---|---|---------------------|----------------------|
| Software | 81.458 | 70.774 | 7.191 | | (27.262) | 61.387 |
| Immobilizzazioni in corso e acconti | | | 6.006 | | | 6.006 |
| Totale | 81.458 | 70.774 | 13.197 | | (27.262) | 67.393 |

Le immobilizzazioni in corso e acconti si riferiscono alla progettazione di un software per la gestione dei clienti/fornitori non ancora completato.

Oltre alle immobilizzazioni sopra elencate la Stazione Sperimentale detiene un brevetto industriale avente costo storico 1.217 e ad oggi interamente ammortato.

Precedenti rivalutazioni, ammortamenti e svalutazioni

Il costo storico al 31/05/2010 è così composto.

| Descrizione costi | Costo storico | Fondo amm.to | Rivalutazioni | Svalutazioni | Valore netto |
|----------------------|----------------|----------------|---------------|--------------|---------------|
| Brevetti industriali | 1.217 | 1.217 | | | 0 |
| Software | 179.211 | 108.437 | | | 70.774 |
| Totale | 180.428 | 109.654 | | | 70.774 |

AZIENDA SPECIALE STAZIONE SPERIMENTALE PER LE INDUSTRIE DEGLI OLI DEI GRASSI**II Immobilizzazioni materiali**

| | | | |
|----------------------------------|----------------------------------|----------------------------------|--|
| Saldo al 31/12/2010 2.062.088 | Saldo al 31/05/2010 1.975.140 | Saldo al 31/12/2009 2.075.626 | Variazioni 31/5 – 31/12/2010 (86.948) |
|----------------------------------|----------------------------------|----------------------------------|--|

Fabbricati

Il loro valore iniziale e le movimentazioni sono determinati secondo quanto descritto nei precedenti criteri di valutazione delle immobilizzazioni materiali.

| Descrizione | Importo |
|----------------------------------|----------------|
| Costo storico | 1.351.543 |
| Ammortamenti esercizi precedenti | (622.737) |
| Svalutazione esercizi precedenti | |
| Saldo al 31/12/2009 | 728.806 |
| Incrementi dell'esercizio | 53.643 |
| Cessioni dell'esercizio | |
| Ammortamenti dell'esercizio | (33.015) |
| Saldo al 31/12/2010 | 749.434 |

Gli incrementi dell'esercizio si riferiscono a costi di manutenzione e ammodernamento capitalizzati e per il periodo compreso il 31 maggio 2010 e il 31 dicembre 2010 ammontano ad Euro 50.376.

Impianti e macchinario

| Descrizione | Importo |
|----------------------------------|----------------|
| Costo storico | 409.796 |
| Ammortamenti esercizi precedenti | (252.363) |
| Saldo al 31/12/2009 | 157.433 |
| Incrementi dell'esercizio | 582.227 |
| Cessioni dell'esercizio | |
| Ammortamenti dell'esercizio | (88.387) |
| Saldo al 31/12/2010 | 651.273 |

Gli incrementi dell'esercizio si riferiscono per la maggior parte alla riclassificazione dalla voce Immobilizzazioni in corso e acconti (presente nel bilancio relativo al precedente esercizio) dei costi sostenuti per la realizzazione dell'impianto di condizionamento (giunto a completamento nel corso dell'esercizio), oltre che all'acquisto di nuovi impianti.

Gli incrementi per il periodo tra il 31 maggio 2010 e il 31 dicembre 2010 ammontano ad Euro 45.013.

Attrezzature industriali e commerciali

| Descrizione | Importo |
|---|----------------|
| Costo storico | 3.797.217 |
| Ammortamenti esercizi precedenti | (3.295.092) |
| Svalutazione esercizi precedenti | |
| Saldo al 31/12/2009 | 502.125 |
| Incrementi dell'esercizio | 268.577 |
| Decrementi dell'esercizio (dismissioni) | |

AZIENDA SPECIALE STAZIONE SPERIMENTALE PER LE INDUSTRIE DEGLI OLI DEI GRASSI

| | |
|-----------------------------|-----------|
| Ammortamenti dell'esercizio | (212.995) |
| Saldo al 31/12/2010 | 557.707 |

La voce è composta da attrezzature per laboratorio, di sicurezza e varie.
Gli incrementi dell'esercizio si riferiscono ad acquisti di nuove strumentazioni e per il periodo compreso il 31 maggio 2010 e il 31 dicembre 2010 ammontano ad Euro 227.480.

Altri beni

| Descrizione | Importo |
|---------------------------------------|-----------|
| Costo storico | 559.701 |
| Ammortamenti esercizi precedenti | (445.543) |
| Saldo al 31/12/2009 | 114.158 |
| Acquisizione dell'esercizio | 31.090 |
| Cessioni dell'esercizio (dismissioni) | |
| Ammortamenti dell'esercizio | (41.574) |
| Saldo al 31/12/2010 | 103.674 |

Il saldo netto alla data del 31/12/2010 è composto da mobili e arredi da laboratorio per Euro 18.539, mobili e arredi d'ufficio per Euro 24.389, elaboratori e macchine d'ufficio per Euro 60.745.

Alla formazione di tale saldo concorrono inoltre automezzi di servizio e attrezzature di valore unitario inferiore ad Euro 516,46 interamente ammortizzati.

Gli incrementi dell'esercizio si riferiscono all'acquisto di nuove macchine e attrezzature da ufficio e per il periodo compreso tra il 31/05/2010 e il 31/12/2010 ammontano ad Euro 23.219.

C) Attivo circolante**I. Rimanenze**

| | | | |
|---------------------|---------------------|---------------------|------------------------------|
| Saldo al 31/12/2010 | Saldo al 31/05/2010 | Saldo al 31/12/2009 | Variazioni 31/5 – 31/12/2010 |
| 115.045 | 125.991 | 97.132 | (10.946) |

I criteri di valutazione adottati sono invariati rispetto all'esercizio precedente e motivati nella prima parte della presente Nota integrativa.

Le rimanenze alla data del 31/12/2010 sono così costituite:

| Descrizione | Saldo 31/12/2009 | Saldo 31/05/2010 | Incrementi periodo 31/05- 31/12/2010 | Decrementi periodo 31/05- 31/12/2010 | Saldo 31/12/2010 |
|---|---------------------|---------------------|--|--|---------------------|
| Materie prime, sussidiarie e di consumo | 97.132 | 106.165 | 2.381 | | 108.546 |
| Lavori in corso su ordinazione | | 19.826 | | 13.326 | 6.500 |
| Totale | 97.132 | 125.991 | 2.381 | 13.326 | 115.045 |

II. Crediti

AZIENDA SPECIALE STAZIONE SPERIMENTALE PER LE INDUSTRIE DEGLI OLI DEI GRASSI

| | | | |
|----------------------------------|----------------------------------|----------------------------------|---|
| Saldo al 31/12/2010 1.206.206 | Saldo al 31/05/2010 2.047.703 | Saldo al 31/12/2009 1.048.810 | Variazioni 31/5 – 31/12/2010 (841.497) |
|----------------------------------|----------------------------------|----------------------------------|---|

Il saldo è così suddiviso secondo le scadenze

| Descrizione | Saldo 31/12/2009 | Saldo 31/05/2010 | Incrementi periodo 31/05 – 31/12/2010 | Decrementi periodo 31/05 – 31/12/2010 | Saldo 31/12/2010 |
|--------------------------------------|---------------------|---------------------|---|---|---------------------|
| Verso clienti – entro 12 mesi | 789.285 | 1.777.024 | | (900.971) | 876.053 |
| Crediti tributari – entro 12 mesi | 19.129 | 0 | 11.142 | | 11.142 |
| Altri – entro 12 mesi | 240.396 | 270.679 | 48.332 | | 319.011 |
| Totale | 1.048.810 | 2.047.703 | 59.474 | (900.971) | 1.206.206 |

Al 31 dicembre 2010 i crediti verso clienti comprendono crediti c.d. contributivi, relativi cioè a contributi ancora da incassare, pari ad Euro 354.002 e crediti non contributivi, derivanti dalla normale attività svolta dall'Azienda Speciale, pari ad Euro 522.051.

Si segnala che nel presente bilancio, ai fini di consentire una migliore comparabilità dei dati, in riduzione dei crediti contributivi relativi al 2005, è stato riclassificato un debito per il rimborso di contributi industriali relativi allo stesso anno, pari ad Euro 5.642, precedentemente iscritto tra i debiti verso fornitori.

I crediti tributari si riferiscono al credito IVA in essere al 31 dicembre 2010 e ammontante ad Euro 11.142.

I crediti verso altri, al 31 dicembre 2010, pari a Euro 319.011 sono così costituiti:

| Descrizione | Importo |
|---------------------------------|----------------|
| Fornitori c/anticipi | 2.081 |
| Crediti verso l'INPS per il TFR | 315.923 |
| Credito INAIL | 21 |
| Interessi da ricevere | 986 |
| Totale | 319.011 |

I crediti verso l'INPS per il TFR si riferiscono alla quota versata alla tesoreria INPS.

L'adeguamento del valore nominale dei crediti al valore di presunto realizzo è stato ottenuto mediante apposito fondo svalutazione crediti che ha subito, nel corso dell'esercizio, le seguenti movimentazioni:

| Descrizione | F.do rischi crediti clienti |
|----------------------------|--------------------------------|
| Saldo al 31/12/2009 | 728.245 |
| Utilizzo nell'esercizio | |
| Accantonamento esercizio | 61.983 |
| Saldo al 31/12/2010 | 790.228 |

Considerata la diversa natura dei crediti iscritti nell'Attivo Circolante, il relativo

AZIENDA SPECIALE STAZIONE SPERIMENTALE PER LE INDUSTRIE DEGLI OLI DEI GRASSI

fondo svalutazione risulta composto per Euro 722.689 da svalutazioni di crediti di natura contributiva e per Euro 67.539 da svalutazioni dei crediti commerciali.

La ripartizione dei crediti secondo area geografica non risulta rilevante.

IV. Disponibilità liquide

| | Saldo al 31/12/2010 7.841.106 | Saldo al 31/05/2010 6.869.282 | Saldo al 31/12/2009 7.416.998 | Variazioni 31/5 – 31/12/2010 971.824 | |
|--------------------------------|----------------------------------|----------------------------------|---|---|-----------------------------|
| Descrizione | Saldo 31/12/2009 | Saldo 31/05/2010 | Incrementi periodo 31/05- 31/12/2010 | Decrementi periodo 31/05- 31/12/2010 | Saldo 31/12/2010 |
| Depositi bancari e postali | 7.412.871 | 6.863.805 | 974.166 | | 7.837.971 |
| Denaro e altri valori in cassa | 4.127 | 5.477 | | 2.342 | 3.135 |
| Totale | 7.416.998 | 6.869.282 | 974.166 | 2.342 | 7.841.106 |

Il saldo rappresenta le disponibilità liquide e l'esistenza di numerario e di valori alla data di chiusura dell'esercizio.

D) Ratei e risconti

| | Saldo al 31/12/2010 4.236 | Saldo al 31/05/2010 78.391 | Saldo al 31/12/2009 3.768 | Variazioni 31/5 – 31/12/2010 (74.155) |
|--|------------------------------|-------------------------------|------------------------------|--|
|--|------------------------------|-------------------------------|------------------------------|--|

Misurano proventi e oneri la cui competenza è anticipata o posticipata rispetto alla manifestazione numeraria e/o documentale; essi prescindono dalla data di pagamento o riscossione dei relativi proventi e oneri, comuni a due o più esercizi e ripartibili in ragione del tempo.

Non sussistono, al 31 dicembre 2010, ratei e risconti aventi durata superiore a cinque anni.

La composizione della voce è così dettagliata:

| Descrizione | Saldo 31/12/2009 | Saldo 31/05/2010 | Incrementi periodo 31/05 – 31/12/2010 | Decrementi periodo 31/05 – 31/12/2010 | Saldo 31/12/2010 |
|-------------------------------------|---------------------|---------------------|---|---|---------------------|
| Manutenzione | 1.150 | 10.022 | | 9.864 | 158 |
| Acquisto libri ed abbonamenti | 178 | 4.989 | | 3.839 | 1.150 |
| Spese telefoniche | 682 | 371 | | 21 | 350 |
| Collegamento banca dati | 1.559 | | 678 | | 678 |
| Collaborazioni tecniche | | 1.801 | | 1.801 | |
| Spese accreditamento laboratorio | 161 | 1.535 | 28 | | 1.563 |
| Altri costi per servizi | 39 | | 336 | | 336 |
| Contributi lubrificanti e interessi | | 29.576 | | 29.576 | |
| Assicurazioni | | 20.335 | | 20.335 | |
| Altri costi | | 9.762 | | 9.762 | |
| Arrotondamenti | (1) | | | | 1 |
| TOTALE | 3.768 | 78.391 | 1.042 | 75.198 | 4.236 |

AZIENDA SPECIALE STAZIONE SPERIMENTALE PER LE INDUSTRIE DEGLI OLI DEI GRASSI

Passività**A) Patrimonio netto**

| | | | |
|---------------------|---------------------|---------------------|------------------------------|
| Saldo al 31/12/2010 | Saldo al 31/05/2010 | Saldo al 31/12/2009 | Variazioni 31/5 – 31/12/2010 |
| 7.644.175 | 6.893.291 | 6.855.329 | 750.884 |

| Descrizione | Saldo 31/12/2009 | Saldo 31/05/2010 | Incrementi periodo 31/05- 31/12/2010 | Decrementi periodo 31/05- 31/12/2010 | Saldo 31/12/2010 |
|---|---------------------|---------------------|--|--|---------------------|
| Fondo di dotazione | 4.987.177 | 4.987.177 | | | 4.987.177 |
| Altre riserve (utili esercizi precedenti) | 1.212.703 | 1.868.154 | | | 1.868.154 |
| Utile (perdita) dell'esercizio | 655.449 | 37.960 | 750.884 | | 788.844 |
| Totale | 6.855.329 | 6.893.291 | 750.884 | | 7.644.175 |

B) Fondi per rischi e oneri

| | | | |
|---------------------|---------------------|---------------------|------------------------------|
| Saldo al 31/12/2010 | Saldo al 31/05/2010 | Saldo al 31/12/2009 | Variazioni 31/5 – 31/12/2010 |
| 629.698 | 629.174 | 622.000 | 524 |

| Descrizione | Saldo 31/12/2009 | Saldo 31/05/2010 | Incrementi periodo 31/05- 31/12/2010 | Decrementi periodo 31/05- 31/12/2010 | Saldo 31/12/2010 |
|---------------|---------------------|---------------------|--|--|---------------------|
| Altri Fondi | 622.000 | 629.174 | 73.594 | 73.070 | 629.698 |
| Totale | 622.000 | 629.174 | 73.594 | 73.070 | 629.698 |

Gli incrementi sono relativi ad accantonamenti dell'esercizio. I decrementi sono relativi a utilizzi dell'esercizio.

La voce "Altri fondi", al 31 dicembre 2010, pari a € 629.698, risulta così composta:

- Fondo per incentivazione all'esodo pari a Euro 178.104;
- Fondo rischi contributivi futuri pari a Euro 278.000;
- Fondo riorganizzazione laboratori pari a Euro 100.000;
- Fondo per passività previdenziali pari a Euro 73.594.

Il fondo incentivazione all'esodo rappresenta il saldo residuo dello stanziamento effettuato nel bilancio 2008 a fronte della decisione del Consiglio di incentivare la risoluzione volontaria dei rapporti di lavoro da parte dei dipendenti che hanno già maturato i requisiti per ottenere la pensione di vecchiaia.

Il fondo rischi contributivi futuri è stato iscritto nel 2008 a fronte dei riflessi negativi, che potrebbero gravare sull'attività futura di riscossione dei contributi.

AZIENDA SPECIALE STAZIONE SPERIMENTALE PER LE INDUSTRIE DEGLI OLI DEI GRASSI

derivanti dalla crisi finanziaria internazionale che potrebbe influire negativamente sulle aziende contribuenti.

Il fondo riorganizzazione laboratori, istituito nel bilancio del 2007, non ha subito variazioni in quanto il previsto progetto di riorganizzazione strutturale dei laboratori ha dovuto essere posposto nel tempo.

Il fondo per passività di natura previdenziale è stato istituito a seguito della modifica della forma giuridica in azienda speciale avvenuta nel corso dell'esercizio.

In particolare, per quanto attiene le quote di contributi previdenziali Inps e Inpdap relativi alle retribuzioni a carico del datore di lavoro, si segnala che – in linea con il principio di continuità che si è ritenuto di adottare nella situazione di incertezza giuridica in cui è stato affrontato il passaggio da ente pubblico economico ad azienda speciale – le relative aliquote sono state mantenute invariate.

Poiché però per gli enti di natura privatistica le aliquote in questione sono superiori rispetto a quelle applicate dalla Stazione, si è ritenuto opportuno procedere all'iscrizione di un apposito fondo rischi per il differenziale di contributi che potrebbero essere richiesti per il periodo giugno-dicembre 2010, oltre a sanzioni ed interessi.

C) Trattamento di fine rapporto di lavoro subordinato

| | | | |
|----------------------------------|----------------------------------|----------------------------------|---|
| Saldo al 31/12/2010 1.710.124 | Saldo al 31/05/2010 1.827.548 | Saldo al 31/12/2009 1.830.075 | Variazioni 31/5 – 31/12/2010 (117.424) |
|----------------------------------|----------------------------------|----------------------------------|---|

La voce ha subito le seguenti movimentazioni nel corso dell'esercizio:

| Descrizione | Saldo 31/12/2009 | Saldo 31/05/2010 | Incrementi periodo 31/05 – 31/12/2010 | Decrementi periodo 31– 31/12/2010 | Saldo 31/12/2010 |
|---------------|---------------------|---------------------|---|---|---------------------|
| Fondo TFR | 1.830.075 | 1.827.548 | 109.529 | (226.949) | 1.710.124 |
| Totale | 1.830.075 | 1.827.548 | 109.529 | (226.949) | 1.710.124 |

Gli incrementi del periodo sono relativi agli accantonamenti del TFR maturato, mentre i decrementi si riferiscono alla liquidazione delle quote di TFR a fondi di previdenza complementare e la parte che dovrà essere liquidata ai soggetti che nel mese di dicembre hanno comunicato le loro dimissioni.

Il fondo accantonato rappresenta l'effettivo debito della società al 31 dicembre 2010 verso i dipendenti in forza a tale data, al netto degli anticipi corrisposti.

D) Debiti

| | | | |
|----------------------------------|----------------------------------|----------------------------------|---|
| Saldo al 31/12/2010 1.284.298 | Saldo al 31/05/2010 1.062.202 | Saldo al 31/12/2009 1.416.387 | Variazioni 31/5 – 31/12/2010 222.096 |
|----------------------------------|----------------------------------|----------------------------------|---|

AZIENDA SPECIALE STAZIONE SPERIMENTALE PER LE INDUSTRIE DEGLI OLI DEI GRASSI

I debiti sono valutati al loro valore nominale e la scadenza degli stessi è così suddivisa.

| Descrizione | Saldo 31/12/2009 | Saldo 31/05/2010 | Incrementi periodo 31/05 – 31/12/2010 | Decrementi periodo 31/05 – 31/12/2010 | Saldo 31/12/2010 |
|--|---------------------|---------------------|---|---|---------------------|
| Debiti verso altri finanziatori – entro 12 mesi | 155.054 | 210.226 | 76.629 | | 286.855 |
| Acconti – entro 12 mesi | 3.915 | 0 | 9.537 | | 9.537 |
| Debiti verso fornitori – entro 12 mesi | 562.170 | 319.065 | 192.825 | | 511.890 |
| Debiti tributari – entro 12 mesi | 117.755 | 25.789 | | (12.222) | 13.567 |
| Debiti verso istituti di previdenza – entro 12 mesi | 149.245 | 52.851 | | (19.670) | 33.181 |
| Altri debiti – entro 12 mesi | 428.248 | 454.271 | | (25.003) | 429.268 |
| Totale | 1.416.387 | 1.062.202 | 278.991 | (56.895) | 1.284.298 |

Si segnala che nel presente bilancio, ai fini di consentire una migliore comparabilità dei dati, i debiti nei confronti dei suoi dipendenti per retribuzioni ancora da liquidare è stato riclassificato nella voce debiti verso altri finanziatori. Nei bilanci precedenti tale voce era invece classificata negli altri debiti.

I "debiti verso altri finanziatori" al 31 dicembre 2010 è costituita pertanto dai debiti per le retribuzioni per Euro 232.226, nonché dai ratei per ferie e festività maturate nel corso dell'esercizio per Euro 54.629.

I "Debiti verso fornitori" sono iscritti al netto degli sconti commerciali. Il valore nominale di tali debiti è stato rettificato, in occasione di resi o abbuoni (rettifiche di fatturazione), nella misura corrispondente all'ammontare definito con la controparte. Come specificato precedentemente nella sezione dei crediti, i debiti per rimborso contributi industriali del 2005 sono stati riclassificati nell'attivo in diminuzione dei corrispondenti crediti.

La voce "Debiti tributari" accoglie solo le passività per imposte certe e determinate ed è così composta:

| | |
|-------------------------|---------------|
| IRES | 18 |
| Erario c/IRAP | 11.599 |
| Imposta sostitutiva TFR | 1.950 |
| Totale | 13.567 |

I debiti per IRAP sono relativi all'Irap accantonata sui premi di produzione e presenza erogati nel 2011 e sulle ferie ed ore non godute sul personale.

I "Debiti vs Istituti di previdenza" sono così composti:

| | |
|-------|--------|
| Inail | 328 |
| INPS | 23.663 |

AZIENDA SPECIALE STAZIONE SPERIMENTALE PER LE INDUSTRIE DEGLI OLI DEI GRASSI

| | |
|------------------------|---------------|
| Inpdap | 8.670 |
| Debiti verso Previndai | 520 |
| Totale | 33.131 |

Sono sostanzialmente sono iscritti i contributi previdenziali accantonati relativi ai premi di produzione e di presenza erogati nel 2011, il saldo dell'Inail versato nel 2011 e il fondo degli oneri previdenziali calcolati sulle ferie ed ore non godute dal personale.

Gli "Altri debiti" sono rappresentati quasi esclusivamente da debiti verso concessionari per rimborsi dovuti a fronte delle anticipazioni ricevute in passato sui contributi industriali da riscuotere.

La rappresentazione dei Debiti per area geografica non risulta essere rilevante.

E) Ratei e risconti

| | | | |
|-------------------------------|--------------------------------|--------------------------|---|
| Saldo al 31/12/2010 27.778 | Saldo al 31/05/2010 755.066 | Saldo al 31/12/2009 0 | Variazioni 31/5 – 31/12/2010 (727.288) |
|-------------------------------|--------------------------------|--------------------------|---|

Rappresentano le partite di collegamento dell'esercizio conteggiate col criterio della competenza temporale.

| Descrizione | Saldo 31/12/2009 | Saldo 31/05/2010 | Incrementi periodo 31/05 – 31/12/2010 | Decrementi periodo 31/05 – 31/12/2010 | Saldo 31/12/2010 |
|--|---------------------|---------------------|---|---|---------------------|
| Contrib. Industriali periodi successivi | | 649.866 | | 649.866 | 0 |
| Contributo Ministero Progetto Glicerolo | | 55.556 | | 27.778 | 27.778 |
| Contr. Lubrificanti ENII | | 37.295 | | 37.295 | 0 |
| Rapporto goduto su maturato (ferie-90 ore) | | 12.349 | | 12.349 | 0 |
| TOTALE | | 755.066 | | 727.288 | 27.778 |

Il saldo al 31 dicembre 2010 è interamente relativo ad un risconto passivo di ammontare di un contributo ricevuto nel corso dell'esercizio dal Ministero per lo Sviluppo Economico, ma di competenza di esercizi futuri.

Conti d'ordine

I conti d'ordine sono interamente costituiti dal valore dei beni concessi in comodato gratuito all'Ente ed esistenti presso la sua sede per un valore pari a Euro 72.053.

La variazione rispetto all'esercizio precedente è conseguente al comodato di una nuova apparecchiatura per laboratorio, del valore di Euro 853 e all'eliminazione di una apparecchiatura per il valore di Euro 1.600.

Conto economico

AZIENDA SPECIALE STAZIONE SPERIMENTALE PER LE INDUSTRIE DEGLI OLI DEI GRASSI

A) Valore della produzione

| | Saldo al 31/12/2010 5.388.057 | Saldo al 31/05/2010 2.095.832 | Saldo al 31/12/2009 5.098.267 | Variazioni 31/5 – 31/12/2010 3.292.225 |
|---|----------------------------------|----------------------------------|----------------------------------|--|
| Descrizione | Saldo 31/12/2010 | Saldo 31/05/2010 | Saldo 31/12/2009 | Variazioni periodo 31/05 – 31/12/2010 |
| Ricavi vendite e prestazioni | 1.266.785 | 586.754 | 1.354.458 | 680.031 |
| Variazioni lavori in corso su ordinazione | 6.500 | 19.826 | 0 | (13.326) |
| Altri ricavi e proventi | 4.114.772 | 1.489.252 | 3.743.807 | 2.625.520 |
| Totale | 5.388.057 | 2.095.832 | 5.098.267 | 3.292.225 |

Si segnala che nel presente Bilancio, ai fini di consentire una migliore comparabilità dei dati, i ricavi di natura contributiva e i contributi ricevuti dal Ministero dello Sviluppo Economico sono stati riclassificati nella voce A5) anziché, come avvenuto negli anni precedenti nella voce A1).

I ricavi delle vendite e prestazioni sono così distinti per categoria di attività:

| Descrizione | Saldo 31/12/2010 | Saldo 31/05/2010 | Saldo 31/12/2009 | Variazioni periodo 31/05- 31/12/2010 |
|-------------------------------------|---------------------|---------------------|---------------------|--|
| Proventi analisi | 1.078.209 | 477.787 | 1.152.605 | 600.422 |
| Diritti di segreteria e smaltimento | 16.538 | 7.629 | 16.118 | 8.909 |
| Consulenze | 27.980 | 1.000 | 39.450 | 26.980 |
| Progetti di ricerca | 129.547 | 92.427 | 125.575 | 37.120 |
| Formazione | 11.218 | 5.718 | 17.827 | 5.500 |
| Pubblicazioni | 3.293 | 2.193 | 2.883 | 1.100 |
| Totale | 1.266.785 | 586.754 | 1.354.458 | 680.031 |

La composizione della voce Altri ricavi e proventi è di seguito dettagliata.

| Descrizione | Saldo 31/12/2010 | Saldo 31/05/2010 | Saldo 31/12/2009 | Variazioni periodo 31/05- 31/12/2010 |
|-------------------------------|---------------------|---------------------|---------------------|--|
| Contributi in conto esercizio | 4.034.677 | 1.472.221 | 3.649.247 | 2.562.456 |
| Vari | 80.095 | 17.031 | 94.560 | 63.064 |
| Totale | 4.114.772 | 1.489.252 | 3.743.807 | 2.625.520 |

Come specificato precedentemente nel presente bilancio i contributi sono stati riclassificati dalla voce A1 alla voce A5.

La voce Altri ricavi vari comprende:

- un rimborso assicurativo pari ad Euro 8.415;
- sopravvenienze ordinarie per Euro 66.650;
- recuperi diversi per Euro 5.030.

Gli abbuoni e gli arrotondamenti attivi sono stati riclassificati nella voce proventi finanziari

La ripartizione dei ricavi per aree geografiche non è significativa.

AZIENDA SPECIALE STAZIONE SPERIMENTALE PER LE INDUSTRIE DEGLI OLI DEI GRASSI

B) Costi della produzione

| | Saldo al 31/12/2010 4.430.523 | Saldo al 31/05/2010 1.981.929 | Saldo al 31/12/2009 4.251.068 | Variazioni 31/5 – 31/12/2010 2.448.594 |
|---|----------------------------------|----------------------------------|----------------------------------|---|
| | Saldo al 31/12/2010 | Saldo al 31/05/2010 | Saldo al 31/12/2009 | Variazioni periodo 31/5 – 31/12/2010 |
| Materie prime, sussidiarie e merci | 195.349 | 77.242 | 234.201 | 119.107 |
| Servizi | 923.571 | 397.062 | 872.053 | 526.509 |
| Godimento di beni di terzi | 648 | 326 | 328 | 322 |
| Salari e stipendi | 2.023.394 | 917.112 | 1.998.482 | 1.106.282 |
| Oneri sociali | 590.702 | 231.910 | 515.064 | 358.792 |
| Trattamento di fine rapporto | 183.589 | 74.060 | 169.091 | 109.529 |
| Altri costi del personale | 1.021 | 0 | 45.000 | 1.021 |
| Ammortamento immobilizzazioni immateriali | 27.262 | 10.683 | 26.118 | 16.579 |
| Ammortamento immobilizzazioni materiali | 375.970 | 145.911 | 265.684 | 230.059 |
| Svalutazioni crediti attivo circolante | 59.377 | 111.203 | 67.500 | (51.826) |
| Variazione rimanenze materie prime | (11.414) | (9.033) | (11.238) | (2.381) |
| Accantonamento per rischi | 0 | 0 | 6.212 | 0 |
| Oneri diversi di gestione | 61.054 | 25.453 | 62.573 | 35.601 |
| Totale | 4.430.523 | 1.981.929 | 4.251.068 | 2.449.594 |

Costi per materie prime, sussidiarie, di consumo e di merci e Costi per servizi

I costi per le materie prime, sussidiarie, di consumo e di merci sono costituiti da costi per l'acquisto dei reagenti e materiali diversi per i laboratori.
E' incluso l'acquisto della cancelleria per Euro 14.270.

La composizione della voce costi per servizi è di seguito dettagliata:

| Descrizione | Saldo al 31/12/2010 | Saldo al 31/5/2010 | Saldo al 31/12/2009 | Variazione periodo 31/05- 31/12/2010 |
|--|------------------------|-----------------------|------------------------|--|
| Trasporti | 5.067 | 2.111 | 5.878 | 2.956 |
| Energia Elettrica | 81.645 | 29.316 | 62.771 | 52.329 |
| Gas | 22.184 | 15.624 | 28.625 | 6.560 |
| Acqua | 5.535 | 2.003 | 4.347 | 3.532 |
| Manutenzioni | 220.811 | 71.264 | 223.767 | 149.547 |
| Consulenza privacy | 1.030 | | 1.030 | 1.030 |
| Spese accreditamento laboratorio | 13.200 | 11.822 | 13.858 | 1.378 |
| Consulenze tecniche | 28.388 | 11.928 | 26.044 | 16.460 |
| Collaborazioni e prestazioni occasionali | 7.397 | 1.899 | 9.441 | 5.498 |
| Indennità Presidente e Consiglio | 39.993 | 17.589 | 44.165 | 22.404 |
| Compenso Collegio dei revisori | 26.164 | 17.007 | 30.974 | 9.157 |
| Ricerca, addestramento e formazione | 8.237 | 8.237 | 30.820 | 0 |
| Servizi smaltimento rifiuti | 4.419 | 310 | 5.595 | 4.109 |
| Pulizia e depurazione scarichi | 76.075 | 34.768 | 67.245 | 41.307 |

AZIENDA SPECIALE STAZIONE SPERIMENTALE PER LE INDUSTRIE DEGLI OLI DEI GRASSI

| | | | | |
|--------------------------------------|----------------|----------------|----------------|----------------|
| Gestione automezzi | 1.533 | 892 | 7.471 | 641 |
| Servizi amministrativi | 16.635 | 6.973 | 12.910 | 9.662 |
| Mensa gestita da terzi e buoni pasto | 64.597 | 23.522 | 67.699 | 41.075 |
| Spese legali e consulenza | 43.884 | 34.009 | 1.442 | 9.875 |
| Spese telefoniche | 17.037 | 7.249 | 19.326 | 9.788 |
| Spese postali e di spedizione | 30.524 | 17.712 | 27.333 | 12.812 |
| Spese servizi bancari e postali | 784 | 392 | 823 | 392 |
| Assicurazione | 37.833 | 14.189 | 37.026 | 23.644 |
| Vigilanza esterna | 1.873 | 0 | 1.873 | 1.873 |
| Spese di rappresentanza | 225 | 79 | 204 | 146 |
| Viaggi e trasferte | 1.084 | 236 | 135 | 848 |
| Spese doganali | 173 | 0 | 1 | 173 |
| Aggio concessionari | 17.720 | 9.287 | 16.721 | 8.433 |
| Prove di laboratorio conto terzi | 85.543 | 34.065 | 59.891 | 51.478 |
| Elaborazioni stipendi | 18.444 | 5.735 | 18.491 | 12.709 |
| Servizi stampa riviste | 17.160 | 8.580 | 20.869 | 8.580 |
| Servizi di rilegatura | 802 | 36 | 1.182 | 766 |
| Convegni e congressi | 1.379 | 360 | 915 | 1.019 |
| Altri costi per servizi vari | 11.767 | 6.955 | 15.728 | 4.812 |
| Spese per sicurezza | 9.403 | 1.299 | 2.555 | 8.104 |
| Spese controlli sanitari personale | 3.454 | 1.612 | 3.898 | 1.842 |
| Prestazioni professionali diverse | 1.675 | 0 | 0 | 1.675 |
| Totale | 923.573 | 397.061 | 872.053 | 526.612 |

I costi di accesso alle banche dati spostati, così come l'IVA indetraibile relativa ad abbonamenti e riviste sono stati riclassificati dalla voce B7 – Costi per servizi alla voce B14 – Oneri diversi di gestione.

Costi per il personale

La voce comprende l'intera spesa per il personale dipendente ivi compresi i miglioramenti di merito, passaggi di categoria, scatti di contingenza, costo delle ferie non godute e accantonamenti di legge e contratti collettivi.

La voce comprende inoltre l'accantonamento dei maggiori oneri contributivi (complessivamente pari ad Euro 73.594) che Inps e Inpdap potrebbero richiedere all'Azienda per il periodo giugno-dicembre 2010, a seguito della modifica della natura giuridica.

Ammortamento delle immobilizzazioni immateriali

Il totale delle quote di competenza dell'esercizio 2010 è pari ad Euro 27.262 con un incremento di Euro 16.579 rispetto al saldo alla data del 31 maggio 2010.

Ammortamento delle immobilizzazioni materiali

Il totale delle quote di competenza dell'esercizio 2010 è pari a Euro 375.970 con un incremento di Euro 230.059 rispetto al saldo alla data del 31 maggio 2010.

Gli incrementi delle immobilizzazioni materiali – che hanno comportato un significativo incremento delle quote di ammortamento – sono stati dettagliati nei relativi paragrafi di commento.

AZIENDA SPECIALE STAZIONE SPERIMENTALE PER LE INDUSTRIE DEGLI OLI DEI GRASSI

Tali ammortamenti sono distinti come di seguito:

| | Saldo al 31/12/2010 | Saldo al 31/05/2010 | Saldo al 31/12/2009 | Variazioni periodo 31/5 – 31/12/2010 |
|--|------------------------|------------------------|------------------------|---|
| Ammortamento fabbricati | 33.015 | 13.346 | 31.678 | 19.669 |
| Ammortamento impianti e macchinari | 88.386 | 35.658 | 32.011 | 52.728 |
| Ammortamento attrezzature industriale commerciali | 212.995 | 79.431 | 161.800 | 133.564 |
| Ammortamento altri beni | 41.574 | 17.476 | 40.195 | 24.097 |
| Totale | 375.970 | 145.911 | 265.684 | 230.058 |

L'ammortamento delle attrezzature comprende l'ammortamento delle attrezzature e strumenti da laboratorio, delle attrezzature di sicurezza e di attrezzatura varia

L'ammortamento degli altri beni comprende invece quello dei mobili e arredi da laboratorio e d'ufficio, dagli ammortamenti degli elaboratori e delle macchine d'ufficio e dell'ammortamento dei beni inferiori ad Euro 516,46.

Si precisa che l'ammortamento dei c.d. beni inferiori ad Euro 516,46 avviene al 100% nell'esercizio di riferimento, con iscrizione dei predetti beni nel libro cespiti e nell'attivo dello Stato Patrimoniale, rettificato per pari importo dal relativo fondo ammortamento.

Svalutazioni dei crediti compresi nell'attivo circolante e delle disponibilità liquide

E' compreso l'accantonamento al fondo svalutazione crediti "generico" dell'esercizio e l'accantonamento al fondo svalutazione crediti di natura contributiva.

L'ammontare delle svalutazioni è già stato indicato al paragrafo dell'analisi dei crediti dell'attivo circolante.

Oneri diversi di gestione

Gli oneri diversi di gestione evidenziano una diminuzione di € 1.609 rispetto all'esercizio precedente..

Tra questi costi troviamo:

| Descrizione | Saldo al 31/12/2010 | Saldo al 31/05/2010 | Saldo al 31/12/2010 | Variazioni periodo 31/05 – 31/12/2010 |
|---------------------------------------|------------------------|------------------------|------------------------|--|
| Ici | 14.414 | 5.978 | 14.346 | 8.436 |
| Tassa di circolazione | 198 | 0 | 197 | 198 |
| Altre imposte e tasse | 9.932 | 3.979 | 9.550 | 5.953 |
| Abbonamenti a giornali, riviste ecc.. | 15.995 | 8.677 | 13.066 | 7.318 |
| Multe e ammende | 134 | 134 | 82 | 0 |
| Minusvalenze ordinarie | 6.218 | 1.018 | 14.030 | 5.200 |
| Quote associative | 12.036 | 4.649 | 9.869 | 7.387 |
| Altri oneri di gestione | 2.126 | 1.018 | 1.433 | 1.094 |
| Totale | 61.053 | 25.453 | 62.573 | 35.600 |

AZIENDA SPECIALE STAZIONE SPERIMENTALE PER LE INDUSTRIE DEGLI OLI DEI GRASSI

La voce *Altre imposte e tasse* comprende la tassa rifiuti, mentre gli abbonamenti a giornali e riviste contengono acquisti di libri, giornali e riviste, la parte di IVA indeducibile sull'acquisto di queste e le quote di collegamento a banche dati. Queste ultime due voci al 31 dicembre 2009 e al 31 maggio 2010 erano contenute nella voce B7.

C) Proventi e oneri finanziari

| | Saldo al 31/12/2010 | Saldo al 31/05/2010 | Saldo al 31/12/2009 | Variazioni 31/5 – 31/12/2010 |
|---------------------------------|---------------------|----------------------------|----------------------------|--|
| | 10.653 | 5.444 | 9.201 | 5.209 |
| | | Saldo al 31/12/2009 | Saldo al 31/05/2010 | Saldo al 31/12/2010 |
| Da partecipazione | | 9.291 | 5.472 | 10.681 |
| Proventi diversi dai precedenti | | (90) | (28) | (28) |
| Utili (perdite) su cambi | | | | 0 |
| Totale | | 9.201 | 5.444 | 10.653 |
| | | | | Variazioni periodo 31/05 – 31/12/2010 |
| | | | | 5.209 |

I proventi diversi si riferiscono principalmente ad interessi di mora.

E) Proventi e oneri straordinari

| | Saldo al 31/12/2010 | Saldo al 31/05/2010 | Saldo al 31/12/2009 | Variazioni 31/5 – 31/12/2010 |
|--|---------------------|---------------------|---------------------|------------------------------|
| | (760) | (757) | (19.171) | 3 |

Al 31 dicembre 2010 gli oneri straordinari erano composti esclusivamente da minusvalenze pari ad Euro 760.

Imposte sul reddito d'esercizio

| | Saldo al 31/12/2010 | Saldo al 31/05/2010 | Saldo al 31/12/2009 | Variazioni 31/5 – 31/12/2010 |
|-------------------|---------------------|----------------------------|----------------------------|--|
| | 178.583 | 80.630 | 181.779 | 97.953 |
| | | Saldo al 31/12/2010 | Saldo al 31/05/2010 | Saldo al 31/12/2009 |
| Imposte | | 2.895 | 1.196 | 22.869 |
| Imposte correnti: | | 178.988 | 79.434 | 178.910 |
| IRAP | | | | 99.494 |
| Totale | | 178.583 | 80.630 | 181.779 |
| | | | | Variazioni periodo 31/05-31/12/2010 |
| | | | | 101.193 |

Sono state iscritte le imposte di competenza dell'esercizio.

Coerentemente con il principio di continuità che si è ritenuto di adottare in attesa del Decreto Ministeriale citato in premessa, i criteri e le aliquote di imposta applicati per l'esercizio chiuso al 31 dicembre 2010 sono i medesimi applicati per il precedente esercizio.

AZIENDA SPECIALE STAZIONE SPERIMENTALE PER LE INDUSTRIE DEGLI OLI DEI GRASSI

In particolare, si segnala che l'onere fiscale IRES è stato rilevato nella misura del 13,75% sul reddito di impresa afferente la sfera commerciale dell'attività svolta dall'Azienda, che si qualifica ai fini fiscali come Ente non commerciale.

Per quanto riguarda l'onere fiscale IRAP, lo stesso è stato determinato nella misura dell'8,50% su base mensile, applicata alle retribuzioni per personale dipendente e assimilati.

Informazioni sugli strumenti finanziari emessi

Non sono stati emessi strumenti finanziari.

Informazioni relative al fair value degli strumenti finanziari derivati

Non risultano iscritti strumenti finanziari derivati.

Informazioni relative alle operazioni realizzate con parti correlate

Non sono state poste in essere operazioni con parti correlate.

Informazioni relative agli accordi non risultanti dallo stato patrimoniale

Non esistono accordi non risultanti dallo Stato Patrimoniale.

Altre informazioni

Ai sensi di legge si evidenziano i compensi complessivi spettanti agli amministratori e ai membri del Collegio dei Revisori per l'anno 2010.

| Qualifica | Compenso |
|--------------------|----------|
| Amministratori | 17.445 |
| Collegio sindacale | 19.490 |

I suddetti emolumenti sono da intendersi su base annua, e comprendono sia i compensi corrisposti agli organi della preesistente Stazione per il periodo gennaio – maggio 2010, che i compensi spettanti agli organi dell'Azienda Speciale per il periodo giugno – dicembre 2010, come da delibera di Giunta.

Il presente bilancio, composto da Stato patrimoniale, Conto economico e Nota integrativa, rappresenta in modo veritiero e corretto la situazione patrimoniale e finanziaria nonché il risultato economico dell'esercizio e corrisponde alle risultanze delle scritture contabili.

PAGINA BIANCA

RELAZIONE SULLA GESTIONE

PAGINA BIANCA

Stazione Sperimentale per le Industrie degli Oli e dei Grassi.
Azienda Speciale della Camera di Commercio di Milano

RELAZIONE SULLA GESTIONE

Bilancio dell'esercizio al 31 dicembre 2010

Il bilancio dell'esercizio presenta un utile di Euro 788.843,94 e nel seguito della presente relazione, provvedo a commentarVi quanto segue.

1. Situazione giuridica dell'Ente

Per effetto del decreto legge n. 78 del 31 maggio 2010, convertito nella legge 122/2010, si è verificata la soppressione, tra le altre, della preesistente Stazione Sperimentale per le industrie degli oli e dei grassi le cui attività, strutture, organizzazione e scopi sono stati trasferiti alla Camera di Commercio di Milano.

La Giunta della Camera di Commercio di Milano in data 7/6/2010 ha costituito l'Azienda Speciale Stazione Sperimentale per le Industrie degli Oli e dei Grassi al fine di perseguire gli obiettivi di continuità, gestionale, strutturale e organizzativa della preesistente Stazione Sperimentale.

La presente relazione commenta quindi l'attività come previsto dal sopra menzionato decreto legge dell'intero anno 2010, e per opportunità di evidenza e chiarezza, il prospetto di bilancio è posto a confronto sia con le risultante del bilancio dell'esercizio precedente, sia con le risultanze della situazione intermedia al 31 maggio 2010, ultimo bilancio intermedio approvato dai preesistenti Organi della soppressa Stazione Sperimentale.

Il quadro giuridico nel quale si è trovata ad operare l'Azienda è da ritenersi non completo in quanto, a tutt'oggi, non è ancora stato emanato il previsto decreto ministeriale del Ministero dello Sviluppo Economico di concerto con il Ministero dell'Economia e delle Finanze che dovrebbe costituire il riferimento puntuale sia per l'organizzazione dell'attività aziendale, sia per l'attribuzione dei valori patrimoniali già in capo alla soppressa stazione sperimentale.

2. Assetto operativo e struttura operativa

Il sostanziale trasferimento in capo all'Azienda Speciale di tutta la struttura operativa, organizzativa, ecc. vigente nella soppressa Stazione Sperimentale è stato effettuato con criteri di prudente apprezzamento e tali da assicurare la continuità aziendale ed il rispetto di tutti i rapporti contrattuali con i dipendenti, i terzi e gli Enti di riferimento.

L'assetto organizzativo e patrimoniale dell'Ente troverà miglior e definitiva definizione quando sarà appunto emanato il richiamato decreto ministeriale.

L'Organo Amministrativo attualmente in carica nell'Azienda Speciale è il Presidente Marco Accornero, nominato in sede di istituzione dell'Azienda Sperimentale.

Il Collegio dei Revisori, in prima nomina, ed in attesa del citato decreto ministeriale e delle conseguenti determinazioni in merito alla sua composizione, è stato istituito chiamandovi alla partecipazione il Collegio dei Revisori della Camera di Commercio di Milano.

Alla Direzione generale dell'Azienda Speciale è stata chiamata Elena Vasco alla quale in continuità competono i compiti già attribuitigli dall'Organo Amministrativo della preesistente Stazione Sperimentale. Il Direttore ha delegato parte dei propri poteri a Marco Surdi già Direttore Generale della Stazione Sperimentale soppressa.

3. Andamento del conto economico

Come detto, i compiti già attribuiti alla preesistente Stazione Sperimentale sono stati attribuiti interamente alla vigente Azienda Speciale.

Nei rapporti con il settore di riferimento l'Azienda Speciale ha operato in piena continuità con le iniziative determinate in via previsionale dall'Organo Amministrativo della preesistente Stazione Sperimentale.

Il commento che segue si riferisce al conto economico dell'intero anno 2010, con evidenza di quegli eventi che hanno assunto particolare significato prima e/o dopo l'intercorsa modifica della natura dell'Ente per effetto delle norme di Legge sopra richiamate.

3a. Il 2010

Anche il 2010 si è annunciato e dimostrato nei fatti come un anno di recessione per l'economia italiana, recessione che ha colpito a diverso grado i settori di riferimento di SSOG. In sede di preconsuntivo l'istituto non poteva che confermare i trends negativi dei fattori base (soprattutto per il fatturato) alla luce delle dinamiche fino a quel periodo consolidate. Questo dopo anni di continua crescita del fatturato.

Nonostante ciò, SSOG può archiviare l'esercizio 2010 con un positivo risultato di bilancio, grazie a due importanti fatti concomitanti verificatisi nell'anno:

- miglioramento, oltre ogni previsione, dei versamenti contributivi degli importatori rispetto agli andamenti previsti, fenomeno, questo, riscontrato soprattutto nella seconda metà dell'anno;
- la costante adozione di misure di controllo sulle voci di spesa che ha portato ad una riduzione del 5% sul budget previsto e del 3% sul preconsuntivo.

Il combinato disposto di dette misure ha pertanto permesso di acquisire un risultato positivo netto di 788.843.94 euro.

ANDAMENTO DELLA GESTIONE**Analisi e prove per l'industria**

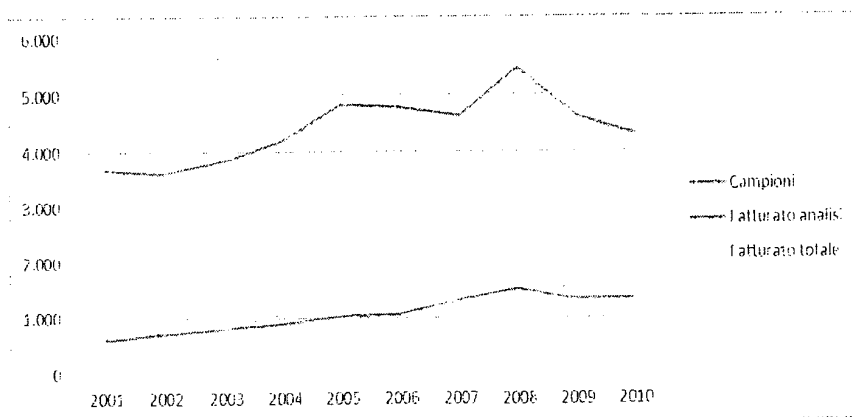
La Stazione Sperimentale per le Industrie degli Oli e dei Grassi chiude l'esercizio 2010 con un decremento nel fatturato contabile lordo totale rispetto all'esercizio precedente (1.354 K€) del 6,5%, registrando un importo di 1.266 K€. Al 31 maggio 2010 il fatturato ammontava a 587 K€.

Al risultato così consolidato concorrono in diversa misura le varie attività afferenti, il cui dettaglio raffrontato con l'anno precedente, e senza le somme dei diritti di segreteria, è riportato nella tabella seguente:

| CONTO | 2010 | 2009 | % |
|--------------------------|-------|-------|-------|
| Analisi | 1.078 | 1.152 | -6,43 |
| Corsi addestramento | 5 | 18 | -72 |
| Progetti di ricerca | 130 | 126 | 3 |
| Consulenza | 28 | 39 | -28 |
| Norme | 3 | 3 | 0 |
| Organizzazione congressi | 7 | - | 100 |

La tabella che segue illustra nel dettaglio i dati relativi alle analisi per il periodo 2001-2010 (Fatturato ai fini IVA ed in K€); di seguito, inoltre, un grafico sull'andamento dei fatturati e dei campioni registrati per gli stessi periodi:

| | 2001 | 2002 | 2003 | 2004 | 2005 | 2006 | 2007 | 2008 | 2009 | 2010 |
|-------------------|-------|-------|-------|-------|-------|-------|-------|-------|-------|-------|
| Campioni | 3.665 | 3.595 | 3.822 | 4.204 | 4.832 | 4.788 | 4.637 | 5.466 | 4.627 | 4.321 |
| Certificati | 3.556 | 3.647 | 3.749 | 4.077 | 4.696 | 4.849 | 4.536 | 5.143 | 4.790 | 4.456 |
| Fatturato analisi | 596 | 700 | 804 | 881 | 1.020 | 1.047 | 1.307 | 1.507 | 1.315 | 1.316 |
| Fatturato totale | 659 | 773 | 839 | 1.058 | 1.063 | 1.147 | 1.406 | 1.617 | 1.543 | 1.513 |



Il **totale dei ricavi** ammonta a 5.507 K€, quello dei **costi ed oneri** somma a 4719 K€, determinando un **utile** di 789 K€.

La tabella che segue evidenzia il dettaglio di ripartizione:

| RICAVI | Valore (000 €) | Incidenza % |
|--|-----------------------|--------------------|
| Proventi contributivi | 4.003 | 72,60 |
| Ricavi da attività comm.li e Istituzionali | 1.267 | 23,01 |
| Ricavi MSE | 32 | 0,59 |
| Ricavi e proventi diversi | 80 | 1,50 |
| Totale valore della produzione | 5.382 | 97,70 |
| Proventi finanziari | 11 | 0,20 |
| Rimanenze finali | 115 | 2,10 |
| Totale dei ricavi (da bilancio) | 5.508 | 100,00 |

| COSTI E ONERI | Valore (000 €) | Incidenza % |
|--------------------------------------|-----------------------|--------------------|
| Materie prime e sussidiarie | 195 | 4,10 |
| Costi per servizi | 913 | 19,40 |
| Costi utilizzo di beni di terzi | 0,6 | 0,00 |
| Costi per il personale | 2.740 | 58,10 |
| Ammortamenti | 403 | 8,60 |
| Acc. Al fondo svalutazione crediti | 59 | 1,30 |
| Accantonamenti diversi | 74 | 1,60 |
| Variazioni rimanenze iniziali | 97 | 2,10 |
| Oneri diversi di gestione | 57 | 1,00 |
| Totale costi della produzione | 4.539 | 96,20 |
| Oneri straordinari | 0,7 | 0 |
| Imposte sul reddito dell'esercizio | 179 | 3,80 |
| Totale dei costi ed oneri | 4.718 | 100,00 |

La tabella che segue riporta le voci più significative del bilancio 2010 in confronto al preconsuntivo 2010 ed al bilancio 2009 (cifre esposte in K€):

| RICAVI | Preconsuntivo 2010 | Consuntivo 2010 | Consuntivo 2009 |
|-------------------------------------|-------------------------------|----------------------------|----------------------------|
| Contributi importatori | 2.270 | 2756 | 2.329 |
| Contributi industriali | 1.114 | 1.114 | 1.091 |
| Contributi lubrificanti | 133 | 133 | 173 |
| Contributi ricerca | 28 | 32 | 55 |
| Ricavi attività istitutive di cui: | 1.321 | 1.267 | 1.354 |
| - Proventi analisi | 1.167 | 1.094 | 1.168 |
| - Progetti di ricerca | 126 | 130 | 126 |
| - Consulenza | 15 | 28 | 39 |
| - Corsi di addestramento-formazione | 10 | 11 | 18 |
| - Vendita norme | 3 | 3 | 3 |
| Ricavi e Proventi diversi | 45 | 80 | 8 |
| Proventi Finanziari | 12 | 11 | 9 |
| Proventi straordinari | | | 87 |
| Totale | 4.923 | 5.392 | 5.106 |
| COSTI | | | |
| Materie prime sussidiarie | 203 | 195 | 234 |
| Per servizi | 995 | 913 | 861 |
| Per il personale | 2.990 | 2.740 | 2.743 |
| Ammortamenti | 412 | 403 | 292 |
| Accantonamenti e svalutazioni | 0 | 133 | 74 |
| Altri oneri di gestione | 54 | 57 | 58 |
| Oneri straordinari | 13 | 0.7 | 19 |
| Imposte sul reddito | 194 | 179 | 182 |
| Totali voci a bilancio | 4.861 | 4621 | 4.463 |

Dall'analisi delle varie voci di conto economico si possono trarre le seguenti considerazioni:

RICAVI

Le entrate contributive, pari a 4.003 K€ (1.468 K€ a maggio 2010), registrano un sensibile incremento di 409 K€ (+9.7%) rispetto allo stesso periodo dell'anno precedente (3.594 K€) e complessivamente maggiore

(+628 K€) rispetto alle previsioni iniziali ed in misura minore (+ 458 K€) rispetto al preconsuntivo. Tali incrementi sono imputabili esclusivamente alle importazioni. Dai dati ISTAT del commercio con l'estero infatti, le importazioni in generale, registrano un aumento superiore al 22,6% (29,8% per l'area extra Ue).

Il gettito afferente il contributo industriale (1.114 K€) è in linea con l'elenco dei contribuenti deliberati dal Consiglio e di poco superiore al budget iniziale (1.100 K€).

Un'inversione di tendenza, invece, si registra per il contributo lubrificanti, 133 K€ rispetto ad un preventivo di 174 K€. Anche in questo esercizio non sono stati possibili aggiornamenti sui dati relativi alle produzioni/lavorazioni perdurando la mancata indicazione del Ministero vigilante essendo, questi, dati collegati a particolari settori con alta sensibilità strategica.

I ricavi da attività commerciali istituzionali, corrispondenti al valore contabile di 1.267 K€, iva esclusa, evidenziano un decremento di 87 K€ (-6,5%) rispetto al precedente esercizio. A maggio 2010 tale valore corrispondeva a 587 K€.

Per quanto attiene i commenti di dettaglio su alcune delle voci componenti il fatturato dell'Istituto si rimanda a quanto già indicato precedentemente.

Significativo è il risultato ottenuto nell'area progetti di ricerca che registra un'entrata definitiva di 129,5 K€ rispetto agli iniziali 55 K€. Tra i più importanti temi di ricerca possono essere citati i seguenti progetti:

- *Progetto di ricerca MAMBO: "MicroAlgae: Materia prima per BioOlio"*
Soggetto proponente/finanziatore: ASSOCOSTIERI - Associazione Italiana Produttori Biodiesel - Roma
Durata: 2 anni *rinnovabili previo accordo tra le parti*
Finanziamento totale: € 78.540. Fatturato nel 2010: € 31.416
- *Progetto di ricerca MYTHEN: "Progetto di ricerca per il recupero di squalene e altre molecole di interesse da prodotti residui generati durante il processo di produzione del biodiesel"*
Soggetto proponente/finanziatore: MYTHEN S.p.A. - Milano
Durata: 1 anno
Finanziamento totale: € 35.000. Fatturato nel 2010: € 24.500
- *Progetto di ricerca NOVAOL: proroga progetto "Miglioramento della tecnologia e dell'economia di processo di produzione del biodiesel".*
Soggetto proponente/finanziatore: Società NOVAOL - Milano
Durata: 1 anno
Finanziamento totale: € 30.000. Fatturato nel 2010: € 21.000.
- È utile inoltre evidenziare, nel corso dell'anno 2010, una costante e fattiva collaborazione in tema di progetti di ricerca con la ditta **BONOMELLI srl – R&D Divisione Olio** di Zola Predosa (BO). La stessa ha condotto al perfezionamento di cinque contratti di ricerca su

altrettanti temi riguardanti l'ambito alimentare (*olio di semi di mais*). Il finanziamento totale derivante dall'esecuzione dei contratti ricerca con BONOMELLI è di € 44.948. Il Fatturato nel 2010 è stato di € 14.948.

Come per gli anni precedenti non è stato accertato nei confronti della Camera di Commercio di Milano alcun contributo.

Gli interessi 10,6 K€, di cui 9,6 K€ come interessi di mora attivi applicati dai concessionari per i pagamenti effettuati in ritardo, 0,986 K€ maturati sul c/c della Tesoreria dello Stato e sul c/c postale.

COSTI

La prevista contrazione dei ricavi (in particolare da attività proprie) nonché le risultanze emerse in corso di anno dalle verifiche contabili trimestrali, soprattutto per i primi 6 mesi del presente esercizio, hanno imposto sempre più l'adozione di misure di contenimento della spesa e di serrato controllo sull'andamento dei costi. La politica di controllo di gestione ha quindi portato a raggiungere il risultato di una diminuzione del 5% dei costi totali previsti a budget 2010, pari a 4.974 K€ (consuntivo 2009 K€ 4.549).

Tra le voci di maggior rilievo si segnalano:

- materie prime e sussidiarie 195 K€ contro una previsione di 219 K€ (77 K€ a maggio 2010);
- i costi per servizi assommano a 913 K€ rispetto ai preventivati 964 K€ e 394 K€ registrati al 31 maggio 2010. Hanno concorso al risultato interventi di razionalizzazione sulle manutenzioni in generale (anche grazie alle conseguenze positive date dal rinnovamento delle dotazioni di laboratorio), riduzioni delle collaborazioni e prestazioni occasionali. Tra le prestazioni professionali di terzi sono stati contabilizzati maggiori costi per 34 K€ relativi alle spese legali sostenute per il contenzioso per l'impianto di condizionamento. Si ricorda che fino al collaudo ufficiale, avvenuto nel 2010, questa tipologia di costi erano stati considerati complessivamente immobilizzazioni in corso. Altre economie si sono realizzate sulle forniture di risorse energetiche (elettricità, acqua, metano);
- i costi del personale 2.740 K€, in linea con il consuntivo 2009 (2.743 K€ e 1.229 K€ al 31 maggio del 2010) e decisamente più contenuti a raffronto del pre-consuntivo 2010 con una previsione di 2.991 K€. Il minor costo è stato ottenuto grazie ad un esborso più contenuto del premio di partecipazione rispetto alle previsioni. Anche gli oneri contrattuali dal rinnovo del CCNL Chimici sono risultati a consuntivo più contenuti.

Per una valutazione dell'incidenza dei costi del personale viene di seguito proposta una tabella con più periodi di riferimento (valori in K€):

| Periodo | 2000 | 2001 | 2002 | 2003 | 2004 | 2005 | 2006 | 2007 | 2008 | 2009 | 2010 |
|-------------|-------|-------|-------|-------|-------|-------|-------|-------|-------|-------|-------|
| Euro | 1.635 | 1.636 | 2.185 | 1.984 | 2.207 | 2.432 | 2.524 | 2.465 | 2.748 | 2.743 | 2.740 |
| % incidenza | 45,2 | 50,1 | 50,5 | 56,39 | 56,6 | 59 | 61,92 | 57,5 | 51,6 | 60,6 | 58,1 |

Gli ammortamenti hanno comportato per l'esercizio in corso un onere a carico del conto economico per 403 K€, pari all'8,6% del totale dei costi. Si deve segnalare che a seguito del collaudo dell'impianto di condizionamento è stato possibile, nel corso del 2010, rendere operativo a tutti gli effetti l'impianto procedendo, quindi, al corrispondente ammortamento.

Gli oneri diversi di gestione sommano a 57 K€ e sono costituiti principalmente da altri oneri diversi di gestione 26 K€ (quote associative, acquisti libri ed abbonamenti) ed Imposte e tasse per 24,5 K€ (ICI e bolli ed altre imposte indeducibili).

Le sopravvenienze passive ammontano a 0,76 K€ e sono costituite da piccoli rimborsi di contributi industriali e doganali non previsti.

Le imposte sul reddito di esercizio, pari a 179 K€, sono costituite per la quasi totalità dall'IRAP e solo 2,8 K€ per IRES.

4. Risorse umane

L'organico effettivo dell'Istituto, alla data del 31/12/2010, costituito da 54 persone, è così composto:

- 15 Laureati, di cui uno a part-time;
- 22 Tecnici e/o addetti area tecnica, di cui tre in regime di part-time ed uno appartenente alle categorie protette; un dimissionario al 31 dicembre;
- 9 Amministrativi, di cui due in regime di part-time; una dimissionaria al 31 dicembre;
- 8 area Servizi Generali, di cui uno appartenente alle categorie protette.

5. Andamento prevedibile della gestione

Allo stato dell'arte, in linea con i principi propri statuari relativi alla missione dell'Azienda, si intende proseguire nell'opera di consolidamento del ruolo tecnico scientifico di SSOG nell'ambito dei settori di riferimento sia a livello nazionale sia internazionale. I primi due mesi del 2011 non permettono di offrire un quadro di riferimento importante sia perché l'andamento della gestione non è ancora consolidato, sia con riferimento alla tempistica degli accrediti delle locali Dogane che rappresentano una voce importante per le Entrate dell'Ente: è comunque da osservare che nei primi mesi del corrente anno 2011 non si sono verificati significativi accadimenti, fermo restando, ovviamente, il momentaneo blocco dell'attivazione della procedura di riscossione dei Contributi Industriali in mancanza della pubblicazione dell'annunciato decreto.

Per quanto riguarda la previsione di andamento economico per il corrente 2011, è stato predisposto un budget di riferimento in ragione del quale viene stimata una previsione di utile di Euro 10.000,00

Le funzioni ed i compiti dell'Azienda Speciale si confermano quelli che hanno caratterizzato la storia della soppressa Stazione Sperimentale.

È intenzione della Direzione dell'Azienda Speciale perseguire nel corso del 2011 i seguenti obiettivi di particolare significato:

- predisporre i necessari interventi interni finalizzati alla conferma degli accreditamenti in regime di qualità da parte di ACCREDIA;
- rafforzare la politica di "marketing" anche tramite la valutazione di interesse economico su settori/operatori affini;
- dare corso ai progetti di ricerca già definiti per il corrente anno e definire, anche in modulazione di questi, gli obiettivi per il 2012
- riproporre (dopo i numerosi passi già effettuati nel passato) nei confronti del Ministero dello Sviluppo Economico la necessità di una rapida soluzione legislativa per quanto attiene la Commissione Tecnica Ministeriale. Invero tale organo è funzionale all'attività dell'Azienda (normazione), ma data la soppressione della preesistente SSOG è rimasto "congelato", anche per effetto della scadenza al 31/12/2010 del suo mandato triennale. E' da osservare al riguardo che la normativa inerente il funzionamento e l'organizzazione della Commissione Tecnica Ministeriale non è stata oggetto del provvedimento di soppressione della preesistente SSOG.
- Provvedere ai non più rimandabili interventi di manutenzione straordinaria sull'immobile, resosi ormai impellenti per ragioni di sicurezza.

6. Principali rischi delle incertezze alle quali l'Ente è esposto

L'Azienda Speciale opera in riferimento a specifici compiti e ad un ben definito mercato di riferimento.

Di seguito si riporta una sintetica descrizione dei principali rischi cui l'Azienda Speciale è esposta:

Rischi connessi alle condizioni generali dell'economia

Ove la situazione di debolezza ed incertezza che caratterizza l'economia italiana ed europea dovesse prolungarsi, l'attività e le prospettive dell'Azienda Speciale potrebbero essere negativamente condizionate.

Rischi connessi al settore di attività

La Stazione Sperimentale Oli e Grassi fa riferimento a numerosi settori industriali, per comodità di intenti articolati nelle due grandi aree dei prodotti chimici (cosmetici, vernici, lubrificanti, detersivi) e dei prodotti "food" (oli naturali, mangimi, grassi, prodotti di riferimento...). Pur nella necessaria articolazione dei differenti comparti merceologici di riferimento, le previsioni ad oggi formulate tendono ad un cauto ottimismo di ripresa, certamente non così imponente da poter recuperare i livelli " ante-crisi". Ciò nonostante, l'attuale quadro di incertezza dello scenario mondiale politico economico e la presenza di fattori destabilizzanti non può che suggerire l'adozione di atteggiamenti di prudenza circa gli sviluppi a breve/medio termine. Purtroppo sono già

presenti fenomeni come il rialzo dei costi delle materie prime che, alla lunga, comportano effetti negativi sulla competitività dei settori di riferimento di SSOG.

Rischi connessi al fabbisogno finanziario

Allo stato non sussistono rischi in merito al tema in argomento. Ciò nonostante, anche in questa sede, si richiama la necessità di una rapida pubblicazione dell'annunciato decreto interministeriale per avviare celermente le procedure di riscossione dei contributi obbligatori industriali.

Rischi connessi a controversie in corso

Non sussistono rischi di alcuna natura in merito al tema in argomento.

A conclusione della presente relazione sulla gestione Vi rimando per l'analisi del contenuto delle voci del bilancio dell'esercizio al 31 dicembre 2010 alla nota integrativa e che contiene il riferimento ai principi contabili seguiti ed applicati per la stesura del bilancio medesimo.

Il Presidente

**INTEGRAZIONE DELLA RELAZIONE DEL PRESIDENTE AL BILANCIO DI ESERCIZIO 2010 ALLA LUCE
DELLE NOVITA' INTRODOTTE DAL D.LGS 32/2007**

Informazioni obbligatorie sul personale:

- nel corso del 2010 non si sono verificati decessi sul lavoro del personale iscritto al libro paga;
- non si sono verificati infortuni sul lavoro al personale iscritto al libro paga;
- non si sono verificati addebiti in ordine a malattie professionali su dipendenti o ex dipendenti e cause di mobbing.

Informazioni obbligatorie sull'ambiente

- non stati causati dall'Ente danni all'ambiente;
- non sono state inflitte all'Ente sanzioni o pene definitive per reati o danni ambientali.

RELAZIONE
DEL COLLEGIO SINDACALE

PAGINA BIANCA

VERBALE DI RIUNIONE DEL COLLEGIO SINDACALE N° 83

Il giorno dodici del mese di ottobre dell'anno duemiladieci (12.10.2010), alle ore 10,30 presso la Stazione Sperimentale per le Industrie degli Oli e dei Grassi di Milano - a seguito della convocazione del Presidente del Collegio Sindacale, i sottoscritti sindaci effettivi della Stazione Sperimentale per le industrie degli Oli e dei Grassi signori:

- 1) Dott.ssa Ines Russo, in rappresentanza del Ministero dell'Economia e delle Finanze;
 - 2) Rag. Angelo Maria Malandrino, in rappresentanza della Confindustria;
- passano ad esaminare il bilancio al 31 maggio 2010 e redigere la relativa relazione.

Il bilancio alla data del 31 maggio 2010 viene redatto nella considerazione che l'articolo 7, comma 20, del decreto legge 31 maggio 2010, n.78, convertito, con modificazioni, dalla legge 30 luglio 2010, n. 122, nel sopprimere le Stazioni Sperimentali per l'Industria, prevede che con decreto del ministero dello sviluppo economico, di concerto con il Ministero dell'economia e delle finanze, da adottare entro sessanta giorni, dalla data di entrata in vigore della legge di conversione medesima, siano individuati tempi e concrete modalità di trasferimento dei compiti e delle attribuzioni, nonché del personale e delle risorse strumentali e finanziarie delle Stazioni sperimentali per l'industria.

Nel corso della riunione sono stati esaminati: lo stato patrimoniale, il conto economico, la nota integrativa. Sulla base dell'esame eseguito è stata predisposta la relazione al bilancio prevista dall'art. 2429 del cod. civ., dall'art. 14, comma 5, dello statuto e dall'art. art. 4, comma 3, del regolamento di amministrazione e contabilità della Stazione.

La riunione ha avuto termine alle ore 12,00 previa lettura del presente verbale e della relazione al bilancio allegata.

Milano, 12 ottobre 2010

I Sindaci

Presidente del Collegio: Russo Dott.ssa Ines

Sindaco effettivo: Malandrino Rag. Angelo Maria

Si attesta che il presente documento composto di n.
 pagine numerate progressivamente è CONFORME ALL'OR-
 IGINALE conservato presso l'Istituto in atti di questo ufficio.
 IL DIRETTORE GENERALE



PAGINA BIANCA

VERBALE DEL CONSIGLIO
DI AMMINISTRAZIONE

PAGINA BIANCA

STAZIONE SPERIMENTALE PER LE INDUSTRIE DEGLI OLI E DEI GRASSI
Azienda Speciale della Camera di Commercio di Milano

Estratto

Del verbale della riunione di Consiglio di Amministrazione dell'Azienda Speciale Stazione Sperimentale per le Industrie degli Oli e dei Grassi del 21 marzo 2011 – ore 16.00.

Sono presenti i Signori:

| | |
|--------------------|--|
| ACCORNERO Marco | - Presidente |
| MALATESTA Oreste | - Presidente del Collegio dei Revisori dei Conti |
| CATALANO Salvatore | - Componente del Collegio dei Revisori dei Conti |
| GUASTONI Antonio | - Componente del Collegio dei Revisori dei Conti |

E' inoltre presente il Direttore, Dr.ssa Elena Vasco.

n. 1 - Approvazione del bilancio consuntivo per l'esercizio 2010

Il Presidente riferisce:

Per effetto del D.l. 78 del 31 maggio 2010, convertito nella L. 122/2010, si è verificata la soppressione della preesistente Stazione Sperimentale per le Industrie degli Oli e dei Grassi, ente pubblico economico, le cui attività, strutture, organizzazione e scopi sono stati trasferiti alla Camera di Commercio di Milano.

La Giunta della Camera di Commercio di Milano in data 7/6/2010 ha costituito l'Azienda Speciale Stazione Sperimentale per le Industrie degli Oli e dei Grassi al fine di perseguire gli obiettivi di continuità, gestionale, strutturale e organizzativa, della preesistente Stazione Sperimentale.

Il bilancio consuntivo 2010, per opportunità di evidenza e chiarezza, è posto a confronto sia con le risultanze del bilancio dell'esercizio precedente, sia con le risultanze della situazione intermedia al 31 maggio 2010, ultimo bilancio intermedio approvato dai preesistenti Organi della soppressa Stazione Sperimentale.

Il quadro giuridico nel quale si è trovata ad operare l'Azienda è da ritenersi non completo in quanto a tutt'oggi non è ancora stato emanato il previsto decreto

ministeriale, del Ministero dello Sviluppo Economico di concerto con il Ministero dell'Economia e delle Finanze, che dovrebbe costituire il riferimento puntuale sia per l'organizzazione dell'attività aziendale, sia per l'attribuzione dei valori patrimoniali già in capo alla soppressa stazione sperimentale.

Il Presidente quindi invita la dott.ssa Elena Vasco ad illustrare le principali componenti attive e passive di costo e ricavo del consuntivo 2010 dell'Azienda Speciale.

La dott.ssa Elena Vasco fornisce esaustiva illustrazione al riguardo.


Esaurito ogni intervento in merito al bilancio consuntivo 2010 dell'Azienda Speciale, lo stesso viene approvato nelle risultanze e negli allegati al presente verbale e consegnato al Collegio Sindacale per la stesura del parere di competenza.

Il Presidente procederà a trasmettere il contenuto della presente delibera, corredata dei relativi allegati, alla Giunta della Camera di Commercio di Milano ai fini della predisposizione, per l'approvazione del Consiglio Camerale, del bilancio consuntivo consolidato dell'Ente per il 2010.

Milano, 21 marzo 2011

Il Presidente: f.to Marco Accornero

Il Direttore: f.to Elena Vasco

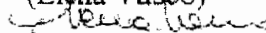


Copia conforme all'originale ad uso amministrativo.

Omissis ...

Milano, 21 marzo 2011

Il Direttore
(Elena Vasco)



PAGINA BIANCA

€ 5,00



170150000470