

# SENATO DELLA REPUBBLICA

————— XVI LEGISLATURA —————

**Doc. XV**  
**n. 453**

## **RELAZIONE DELLA CORTE DEI CONTI**

### **AL PARLAMENTO**

**sulla gestione finanziaria degli Enti sottoposti a controllo  
in applicazione della legge 21 marzo 1958, n. 259**

**ISTITUTO NAZIONALE DI STUDI ROMANI**

**(Esercizi 2010 e 2011)**

—————  
**Comunicata alla Presidenza il 27 luglio 2012**  
—————

**Doc. XV**  
**n. 453**

# **RELAZIONE DELLA CORTE DEI CONTI**

## **AL PARLAMENTO**

**sulla gestione finanziaria degli Enti sottoposti a controllo  
in applicazione della legge 21 marzo 1958, n. 259**

**ISTITUTO NAZIONALE DI STUDI ROMANI**

**(Esercizi 2010 e 2011)**

---

**Comunicata alla Presidenza il 27 luglio 2012**

---



**INDICE**

Determinazione della Corte dei Conti n. 76/2012 del 20 luglio 2012 . . . . .	Pag.	5
Relazione sul risultato del controllo eseguito sulla gestione finanziaria dell'Istituto nazionale di studi romani per gli esercizi 2010 e 2011 . . . . .	»	9
DOCUMENTI ALLEGATI:		
<i>Esercizio 2010</i>		
Relazione del Presidente . . . . .	»	35
Relazione del Collegio dei Revisori . . . . .	»	51
Bilancio consuntivo . . . . .	»	57
<i>Esercizio 2011</i>		
Relazione del Presidente . . . . .	»	83
Relazione del Collegio dei Revisori . . . . .	»	99
Bilancio consuntivo . . . . .	»	107



Determinazione e relazione della Sezione del controllo sugli  
enti sul risultato del controllo eseguito sulla gestione finan-  
ziaria dell'ISTITUTO NAZIONALE DI STUDI ROMANI  
per gli esercizi 2010 e 2011

*Relatore: Consigliere Maria Teresa Polito*

*Ha collaborato per l'istruttoria e l'analisi gestionale il dr. Pasquale Gargano*



**Determinazione n. 76/2012**

## LA CORTE DEI CONTI

## IN SEZIONE DEL CONTROLLO SUGLI ENTI

nell'adunanza del 20 luglio 2012;

visto il testo unico delle leggi sulla Corte dei conti approvato con regio decreto 12 luglio 1934, n. 1214;

visto l'articolo 100 della Costituzione;

visti i regi decreti 9 aprile 1939, n. 720 e 30 marzo 1942, n. 422;

vista la legge 21 marzo 1958, n. 259;

visti i conti consuntivi dell'Istituto Nazionale di Studi Romani, relativi agli esercizi finanziari 2010 e 2011, nonché le annesse relazioni del Presidente e del Collegio dei revisori dei conti,

esaminati gli atti;

udito il relatore Consigliere Maria Teresa Polito e, sulla sua proposta, discussa e deliberata la relazione con la quale la Corte, in base agli atti ed agli elementi acquisiti, riferisce alle Presidenze delle due Camere del Parlamento il risultato del controllo eseguito sulla gestione finanziaria dell'Ente per gli esercizi 2010 e 2011;

ritenuto che:

1) la riduzione, nell'anno 2010, di alcune unità di personale, ha consentito nel 2011 la contrazione delle relative spese di circa il 40% rispetto all'anno precedente; così pure, nel medesimo anno, le spese generali hanno subito una riduzione del 24%;

2) il disavanzo finanziario registrato nei bilanci del 2010 e del 2011, si presenta, nella seconda annualità, in misura meno significativa;

3) pur a fronte di considerevoli riduzioni delle contribuzioni pubbliche l'Ente è riuscito ad attrarre risorse private a diverso titolo anche potenziando la remuneratività delle attività istituzionali e realizzando, comunque, molte iniziative culturali, intraprese con la collaborazione gratuita di professori di chiara fama;

4) l'Ente è tenuto, sia con riguardo alla situazione amministrativa che al conto economico, all'osservanza delle disposizioni del decreto del Presidente della Repubblica 27 febbraio 2003, n. 97, predisponendo prospetti e schemi contabili conformi a tale normativa;

ritenuto che, assolto così ogni prescritto incumbente, possa, a norma dell'articolo 7 della citata legge n. 259 del 1958, darsi corso alla comunicazione alle dette Presidenze, oltre che dei conti consuntivi – corredati delle relazioni degli organi amministrativi e di



revisione della relazione come innanzi deliberata, che alla presente si unisce perché ne faccia parte integrante;

P.Q.M.

comunica, con le considerazioni di cui in parte motiva, alle Presidenze delle due Camere del Parlamento, insieme con i bilanci per gli esercizi 2010 e 2011 – corredati delle relazioni degli organi amministrativi e di revisione – l'unita relazione con la quale la Corte riferisce il risultato del controllo eseguito sulla gestione finanziaria dell'Istituto Nazionale di Studi Romani (I.N.S.R.) per i detti esercizi.

L'ESTENSORE

*f.to* Maria Teresa Polito

IL PRESIDENTE

*f.to* Raffaele Squitieri

*RELAZIONE SUL RISULTATO DEL CONTROLLO ESEGUITO SULLA GESTIONE FINANZIARIA DELL'ISTITUTO NAZIONALE DI STUDI ROMANI, PER GLI ESERCIZI 2010 E 2011*

SOMMARIO

PREMESSA. – 1. Ordinamento e finalità. – 2. Organi e personale. – 3. Attività istituzionale. – 4. Gestione finanziaria. – 5. Rendiconto finanziario. – 6. Conto economico. – 7. Situazione amministrativa. – 8. Situazione patrimoniale. – 9. Considerazioni finali.



**Premessa**

La Corte dei conti riferisce sull'esito del controllo eseguito sulla gestione finanziaria dell'Istituto nazionale di Studi romani per gli esercizi 2010 e 2011 e sugli elementi più significativi intervenuti successivamente.

L'ente è assoggettato al controllo della Corte dei conti ai sensi degli artt. 7 e 12 della legge n. 259/1958<sup>1</sup>.

La precedente relazione che ha esaminato la gestione relativa agli esercizi 2008 e 2009 è stata approvata dalla Sezione con deliberazione n.13 del 25 marzo 2011 e trasmessa al Parlamento (in Atti Parlamentari, XVI legislatura Doc XV, n.290).

---

<sup>1</sup> In origine tale controllo era previsto nel Regio Decreto 8 aprile 1939, n. 720 e nel Regio Decreto 30 marzo 1942, n. 442, decreti richiamati dall'art 11 della legge 21 marzo 1958, n 259.

## 1. Ordinamento e finalità

L'Istituto nazionale di Studi Romani O.N.L.U.S<sup>2</sup>, fondato nel 1925, eretto in Ente morale nel 1926 e ristrutturato su basi accademiche nel 1951, è stato iscritto nel secondo elenco formato dal Ministero delle Finanze (ai sensi del RD 8 aprile 1939 n. 720) ed assoggettato al controllo della Corte dei conti. Successivamente è stato iscritto nella tabella delle Istituzioni culturali ammesse al contributo ordinario dello Stato ai sensi dell'art 1, legge 17/10/1996 n. 534, in quanto in possesso dei requisiti previsti dall'art 2 della legge citata.

E' sottoposto alla vigilanza del Ministero dei beni e delle attività culturali ai sensi dell'art 4 della legge n 534 del 1996 ed a quella del Ministero dell'Economia e delle Finanze (RD 8 aprile 1939, n720).

Lo statuto attribuisce all'Ente, all'art. 1, il compito di promuovere e favorire le iniziative scientifiche, culturali e artistiche riguardanti Roma e la latinità, espressione di civiltà universale al fine di divulgare la conoscenza di Roma in tutti i suoi aspetti ed in tutte le epoche della sua storia, dall'antichità ad oggi. Tali fini istituzionali sono attuati attraverso la ricerca scientifica strettamente connessa all'attività di alta divulgazione. L'Istituto cura altresì l'organizzazione di congressi, corsi e conferenze, giornate di studio, istituisce borse di studio, cura l'edizione di pubblicazioni.

Presso l'Istituto è presente un archivio dichiarato di notevole interesse storico e sottoposto a tutela ai sensi della legge 30/9/1963 n.1409, una fototeca anch'essa sottoposta alla tutela della legge 1409/1963, una biblioteca inserita nel polo del sistema bibliotecario nazionale, delle biblioteche pubbliche statali ed uno schedario centrale di bibliografia Romana, con 654.000 schede. Presso l'Istituto operano attualmente, con gestione autonoma, due centri; il Centro studi ciceroniani ed il Centro studi G.G. Belli<sup>3</sup>.

Il 14 maggio 2010 il Ministro vigilante ha approvato il nuovo schema di statuto, deliberato dall'Assemblea dei soci il 18 giugno 2009, con parere favorevole della Prefettura.

<sup>2</sup> L'Ente è quindi dotato di personalità giuridica di diritto privato . Tale natura giuridica è stata in passato confermata sia dal Consiglio di Stato nel parere reso il 16 aprile 1947 e nella decisione del 18 febbraio 1948, che dal Tribunale di Roma, nella sentenza pronunciata in data 7 febbraio 1970.

<sup>3</sup> Dati tratti dall'ANNUARIO dell'Unione internazionale degli istituti di archeologia, storia, storia dell'arte di Roma, n 52, 2010/2011 pagg. 173 e seguenti.

## 2. Organi e personale

Gli organi dell'Istituto sono: l'Assemblea dei soci, il Presidente, la Giunta direttiva ed il Collegio dei revisori dei conti.

L'assemblea è costituita da: membri onorari, membri emeriti, membri benemeriti, membri ordinari; essa delibera in ordine all'attività scientifica e culturale dell'Istituto, sul bilancio preventivo e sul rendiconto dopo il parere del collegio dei revisori, in ordine alle spese straordinarie, sulle modifiche statutarie e regolamentari e sulle modifiche del patrimonio dell'istituto (art. 8 dello Statuto).

Il Presidente rappresenta l'Istituto, presiede, convoca e stabilisce l'ordine del giorno dell'Assemblea e della Giunta direttiva, dirige l'attività scientifica e, sulla base delle deliberazioni adottate dall'Assemblea e del bilancio, provvede all'amministrazione ordinaria delle entrate e delle spese, vigila sulla conservazione del patrimonio, firma, unitamente al tesoriere, gli ordini di pagamento, ha la rappresentanza legale dell'Istituto (art. 12).

La Giunta direttiva è composta dal Presidente e da sei Consiglieri, uno dei quali con funzione di Vice Presidente ed uno di Consigliere Tesoriere (designati a tale carica dalla Giunta stessa) e dal Direttore dell'Istituto (art. 13).

L'assemblea, il 18 giugno 2008, ha eletto per un quadriennio il Presidente e la Giunta direttiva, con scadenza a giugno 2012<sup>4</sup>.

Il collegio dei Revisori dei conti è costituito da cinque membri di cui, tre nominati dall'assemblea (che nomina anche due supplenti), uno nominato dal Ministero dei Beni ed attività culturali ed un altro nominato dal Ministero dell'Economia e Finanze.

I revisori durano in carica per un triennio e sono rieleggibili (art. 17).

L'attuale collegio dei revisori è stato eletto per il triennio 2009/2011 e rinnovato dall'assemblea nella seduta *del 30 novembre 2011 per il triennio 2011/2014*.

Il Presidente e la Giunta hanno rinunciato ai compensi loro spettanti, ai Revisori dei conti è corrisposto un gettone per il rimborso spese il cui importo, negli anni di riferimento, non ha subito variazioni<sup>5</sup>.

<sup>4</sup> L'Assemblea, nella seduta del 18 giugno 2012, ha riconfermato il Presidente e la Giunta esecutiva.

<sup>5</sup> Si segnalano, per le due annualità, rispettivamente euro 834 nel 2010 ed euro 571 nel 2011.

## Personale

Per il trattamento economico e giuridico è stato assunto a riferimento il contratto di lavoro (CCNL) del personale del commercio e dei servizi<sup>6</sup>.

La disciplina giuridica del personale non è definita da un regolamento.

Tenendo conto della regolamentazione indicata nel CCNL è previsto l'inquadramento dei dipendenti dalla I alla VI categoria, in relazione alle mansioni direttive, di concetto ed esecutive svolte con l'attribuzione del corrispondente trattamento economico.

L'Ente ha comunicato che il disavanzo segnalato nell'esercizio 2010 ha indotto ad una drastica riduzione del personale per il 40%, passando da dieci a sei unità e ad una riduzione dell'orario di lavoro per cinque delle sei unità residue. Infatti, tutte le unità, ad eccezione del portiere, sono state inquadrate in regime di part-time passando dalle 36 ore a 30 ore (part-time al 75% rispetto ai parametri del CCNL).

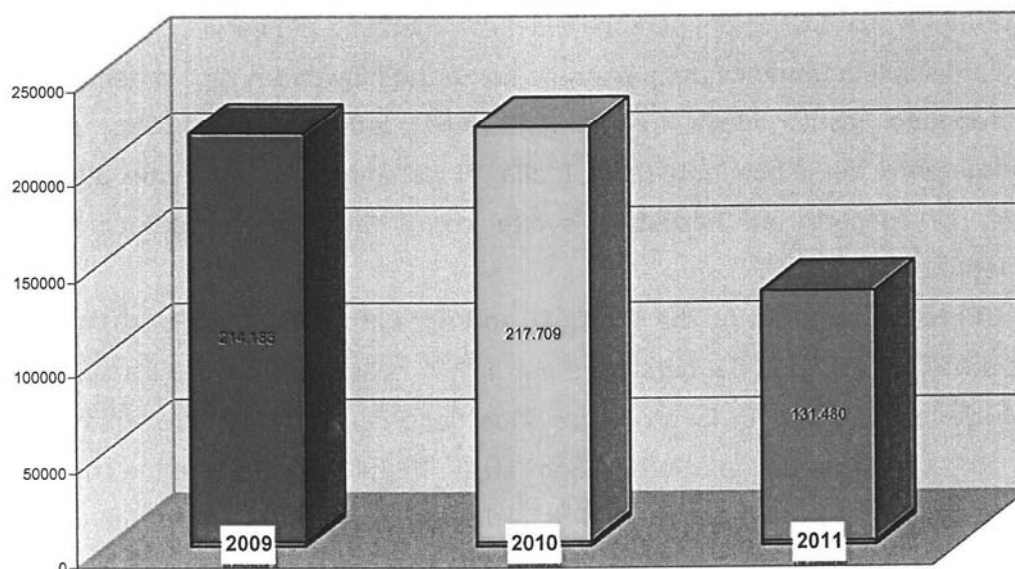
Ciò ha determinato, nell'esercizio 2011, come può evidenziarsi dal prospetto che segue, una riduzione delle spese correnti del personale rispetto all'esercizio precedente, del 39,61%.

	2009	2010	2011
Retribuzioni	159.365	165.122	88.649
Straordinari	3.370	3.060	1.850
Oneri prev.li ass.li	39.151	43.780	35.044
Oneri diversi (adeg. TFR)	12.297	5.748	5.937
Ind. e rimb. per missione	-	-	-
<b>TOTALE</b>	<b>214.183</b>	<b>217.709</b>	<b>131.480</b>

*Elaborazione Corte dei conti su dati dell'Istituto nazionale studi romani*

<sup>6</sup> Nota dell'Istituto del 27 giugno 2011.

Spese per il Personale



Negli anni 2010 e 2011 l'Istituto ha speso la somma, rispettivamente di euro 10.068 ed €15.888 per il conferimento di uno specifico incarico ad un consulente iscritto all'albo dei dottori commercialisti ed esperti contabili per la cura di adempimenti contabili, amministrativi e tributari dell'Ente stesso. Tale professionista redige i bilanci preventivi e consuntivi, gestisce le buste paga, si occupa dell'invio telematico della dichiarazione dei sostituti d'imposta e della dichiarazione unificata relativa ad IVA, IRES ed IRAP.



### 3. Attività istituzionale

Alla luce della disciplina statutaria, compito dell'Istituto è quello di "promuovere e favorire le iniziative scientifiche e culturali riguardanti Roma e la latinità, espressione di civiltà universale".

Si illustra di seguito brevemente l'attività svolta dall'Ente nel periodo in esame. L'Istituto ha esplicitato, nel cennato periodo, una complessa azione volta a stimolare lo studio e la conoscenza di Roma attraverso diverse linee di attività:

- A) Promozione e realizzazione di ricerche, convegni e corsi;
- B) Attività editoriale;
- C) Svolgimento di concorsi ed assegnazione di premi;
- D) Conservazione e fruibilità del patrimonio ed attività di *reference*;
- E) Attività di formazione;
- F) Collaborazioni stabili con Istituzioni ed Enti nazionali e stranieri.

Nel 2010 molte sono state le attività di ricerca, fra cui le iniziative connesse con il progetto " Archivi del Novecento" e gli studi su diversi rilevanti temi. Notevolmente ricca è stata l'attività convegnistica con 41 iniziative, fra le quali merita menzione il convegno "La giustizia dello Stato Pontificio in età moderna. Ricerche e progetti in corso". Si è poi dato corso all'84° anno accademico dei "Corsi superiori di Studi Romani". Sono stati organizzati 10 sopraluoghi guidati in diversi luoghi storici, importanti per la romanità.

Nel 2011 sono state condotte diverse ricerche e studi fra cui quelle connesse con "La Campagna romana nella letteratura dell'ottocento" e sulle *Sacre grotte Vaticane* oltre al progetto di ricerca triennale da presentare al Ministero beni e attività culturali (MIBAC).

Sono stati organizzati 37 convegni di studio.

Per l'85° anno sono stati realizzati i Corsi superiori di Studi romani con diverse conferenze (n. 21 circa) e 11 sopraluoghi e visite presso monumenti e luoghi rilevanti per la romanità.

Nelle due annualità sono state segnalate al Comune di Roma le personalità cui conferire il premio Cultori di Roma.

Con cadenza annuale è stato espletato il LXI ed il LXII "Certamen Capitolinum" concorso dedicato rispettivamente alla prosa e poesia latina e alla lingua e letteratura latina.

Con riguardo all'attività editoriale sono stati stampati diversi fascicoli della rivista "Studi Romani" e di altre pubblicazioni, relativi a convegni tenutisi negli anni precedenti.

E' proseguita l'attività ordinaria della Biblioteca nel Sistema Bibliotecario Nazionale (SBN) dei volumi, ed è stato avviato il riordino dei periodici per oltre "1500 testate", e la loro catalogazione in SBN.

E' proseguito il lavoro di informatizzazione dell'Archivio storico dell'Istituto.

E' stato avviato il lavoro di riordino sistematico di alcuni fondi (Musumeci Ignis) dell'Archivio storico dell'Istituto ed è continuata l'attività di digitalizzazione.

E' proseguita la formazione, svolgendo attività di tutoraggio nei confronti di studenti universitari sia dei corsi triennali che di quelli specialistici. Le principali attività a cui gli studenti sono stati applicati hanno riguardato: l'attività editoriale, il riordino della biblioteca con schedatura dei periodici, l'apprendimento del funzionamento dell'Archivio iconografico con trasferimento sul supporto informatico, la schedatura dei frammenti archeologici in deposito presso l'Ente.

Sono continuate le collaborazioni. Oltre a quella significativa con il Comune di Roma, che risale alle origini dell'Istituto, si segnalano fra le più rilevanti quella con l'Università la Sapienza per lo svolgimento di tirocini da parte di studenti e specializzandi, con l'Università della Tuscia, quella con il CNR, con il Centro Studi sulla cultura e l'immagine di Roma, con il Centro studi GG Belli e con altri Centri ed Istituti culturali.

#### 4. Gestione finanziaria

Il conto consuntivo è costituito dal rendiconto economico finanziario dalla situazione amministrativa, dalla situazione patrimoniale, dal conto economico e dal prospetto di riconciliazione fra valori del rendiconto finanziario e del conto economico.

I documenti di bilancio sono corredati da una relazione illustrativa della gestione che dà spiegazione dei fatti gestionali riassunti nei dati del rendiconto.

Il bilancio di previsione 2010 è stato deliberato dall'Assemblea dei soci, a norma di Statuto (art 8), nella seduta del 25 novembre 2009.

Il rendiconto 2010 è stato approvato, previo parere favorevole del Collegio dei revisori, con delibera dell'Assemblea in data 25 marzo 2011.

Per il rendiconto di competenza, gli scostamenti tra previsioni definitive ed accertamenti fanno registrare per le entrate, il valore di 4,61%, mentre per le spese gli scostamenti delle previsioni rispetto agli impegni sono state del 13,78%.

La contabilità adottata dall'Istituto per la redazione dei bilanci di entrambe le annualità, non risulta del tutto conforme ai principi contabili ed agli schemi del D.P.R. 27 febbraio 2003.n. 97.

In particolare, per l'anno 2010:

1) le disponibilità liquide indicate nello stato patrimoniale (€ 127.121), non corrispondono al fondo cassa al 31/12/2010 (per € 93.197) della situazione amministrativa;

2) nello schema della situazione amministrativa gli importi dei fondi vincolati sono stati sottratti dal risultato di amministrazione che espone per il 2010 € 11.390, anziché € 73.977, in modo difforme da quanto previsto dall'art 45 del DPR 93/2007;

3) il valore del patrimonio netto indicato al 31 dicembre 2009 (pari a € 309.281) non corrisponde a quello riportato all'inizio dell'esercizio 2010 (di € 343.165);

4) il Rendiconto finanziario evidenzia una discordanza nelle partite di giro fra le entrate (€ 105.513) e le uscite (€ 111.084).

Le criticità sopra rilevate sono state oggetto di specifica richiesta di chiarimento all'Ente<sup>7</sup> a cui ha risposto il Presidente con lettera del 9.3.2012 prot. N. 00115 nel modo di seguito indicato.

Il Presidente ha reso noto con riguardo al quesito n 1) che " la differenza nella voce disponibilità liquide dello stato patrimoniale con quella della situazione

<sup>7</sup> Nota della Corte dei conti del 28/2/2012 prot.A92.

amministrativa, è data dal conto corrente extra contabile relativo al TFR”, conto corrente tenuto separato dal fondo di cassa individuabile al 31/12/2010.

Per il quesito 2) il Presidente ha chiarito che *“dal risultato di amministrazione sono stati sottratti i disavanzi degli anni precedenti, gli avanzi vincolati nel 2007, che rappresentano residui passivi perenti, eliminati ex lege, dei quali (...) si è ritenuto si dovesse tenere conto al fine di una rappresentazione più veritiera ai soci che approvano il rendiconto in assemblea”*.

Per il punto 3 *“la differenza è legata al difficile coordinamento fra i dati pubblicistici e privatistici soprattutto per i diversi profili contabili che li regolano”*. Tale problematica è stata risolta nel rendiconto 2011”.

Per il punto 4 le discordanze per le partite di giro sono dovute allo *“sfasamento temporale di alcuni pagamenti avvenuti a cavallo dell’anno”*, problema risolto nel rendiconto 2011.

Le risposte fornite non appaiono del tutto idonee a superare le osservazioni in merito alle questioni contabili sollevate con riguardo al rendiconto. Si rileva, comunque, il tentativo posto in essere dall’ente per superare, nel 2011, alcune delle criticità rilevate.

Con riguardo all’esercizio finanziario 2011, il bilancio di previsione è stato approvato dall’Assemblea dei soci nella seduta del 26.11.2010.

Gli scostamenti tra previsioni definitive ed accertamenti, per le entrate, sono stati pari al 7,68%, e per le spese al 5,19%. evidenziando così una capacità di definizione delle risorse e delle relative spese più attinente alla realtà.

Il rendiconto finanziario è stato approvato dall’assemblea degli associati il 30 marzo 2012, previo parere favorevole del Collegio dei Revisori del 22 marzo 2012, e trasmesso a questa Sezione il 20 aprile 2012.

Anche per il rendiconto 2011 le disponibilità liquide indicate nello stato patrimoniale (€ 122.621), non corrispondono al fondo cassa al 31/12/2011 (per € 85.506) indicate nella situazione amministrativa.

Nello schema della situazione amministrativa gli importi dei fondi vincolati sono stati sottratti dal risultato di amministrazione che espone per il 2011 € 4.196, anziché € 37.969, in modo difforme da quanto previsto dall’art 45 del DPR 93/2007.

## 5. Rendiconto finanziario

Dai dati contabili esposti nella tabella che segue, si evince che nel 2010 le entrate complessive di competenza sono cresciute dell'1,33%, mentre le spese sono aumentate del 6,75%; nel 2011 le entrate hanno subito un decremento del 21,16% e le spese del 24,11% rispetto al 2010.

Il disavanzo di competenza è passato da € 44.852 del 2009 a € 71.144 del 2010 (+58,62%). Tale risultato negativo, pur in presenza di un incremento delle voci di entrata, dipende dall'aumento delle voci di spesa, con particolare riferimento alle spese in conto capitale (da €6.138 del 2009 a €12.911 del 2010) e di quelle per partite di giro che sono raddoppiate. In particolare, l'aumento delle spese in conto capitale è da ascrivere all'incremento della voce "acquisto di attrezzature e beni durevoli" (passato da € 6.138 del 2009 a € 12.911 del 2010) in quanto l'Ente ha provveduto all'acquisto di attrezzature e alla relativa messa in opera, al fine di consentire una migliore fruizione delle iniziative da parte del pubblico.

Con riguardo al medesimo esercizio, si rileva la mancata corrispondenza delle entrate e uscite delle partite di giro, causate a detta dell'Ente " dallo sfasamento temporale di alcuni pagamenti avvenuti a cavallo dell'anno" ( si rinvia alle osservazioni formulate a pag 8 della presente relazione).

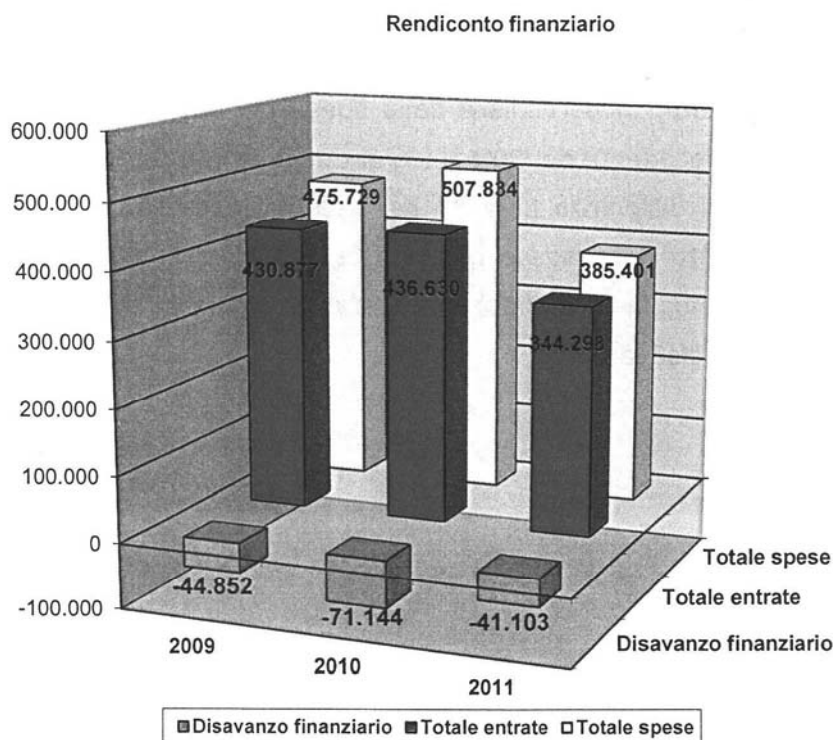
L'esercizio 2011 si è chiuso con un disavanzo finanziario pari ad € 41.103, inferiore rispetto a quello dell'esercizio 2010 (-42,27%). Tale risultato, è dipeso dalla contrazione delle spese correnti, in particolare dalla spesa per il personale che si è ridotta rispetto all'esercizio precedente del 39,61% e di quelle in conto capitale.

Come può evincersi, il disavanzo persiste nel triennio, causato, in particolare nel 2010, dal forte incremento delle spese per partite di giro e di quelle in conto capitale. Nel 2011, al contrario, la forte riduzione di tali tipologie di spese, produce una consistente riduzione del disavanzo

<b>RENDICONTO FINANZIARIO</b>			
	<b>2009</b>	<b>2010</b>	<b>2011</b>
<b>ENTRATE</b> (accertate)			
Correnti	361.815	331.177	307.024
In conto capitale	12.228	0	0
per partite di giro	56.834	105.513	37.274
<b>Totale entrate</b>	<b>430.877</b>	<b>436.630</b>	<b>344.298</b>
Disavanzo finanziario	-44.852	-71.144	-41.103
<b>Totale a pareggio</b>	<b>475.729</b>	<b>507.834</b>	<b>385.401</b>
<b>SPESE</b> (impegnate)			
Correnti	412.757	383.832	345.727
In conto capitale	6.138	12.918	2.400
per partite di giro	56.834	111.084	37.274
<b>Totale spese</b>	<b>475.729</b>	<b>507.834</b>	<b>385.401</b>
Avanzo finanziario	-	-	-
<b>Totale a pareggio</b>	<b>475.729</b>	<b>507.834</b>	<b>385.401</b>

Dati dal Rendiconto dell'Istituto nazionale di studi romani

Il grafico che segue rappresenta, nell'ambito del "Rendiconto finanziario", l'andamento complessivo delle entrate e delle spese per gli esercizi considerati.



Con riguardo alle entrate, si registra nelle due annualità di riferimento una complessiva flessione dovuta prevalentemente alle entrate correnti, mentre è rilevabile nel 2010, il forte aumento delle entrate relative alle partite di giro, dovuto all'aumento delle ritenute erariali da € 19.805 del 2009 ad € 38.808 del 2010 (+95,95%) in quanto l'Ente ha provveduto in tale annualità ad interrompere il rapporto di lavoro con quattro unità di personale.

Con riguardo ai trasferimenti si può osservare nella tabella che segue che, è prevalente il contributo ordinario dell'Amministrazione vigilante che ha subito negli anni di riferimento consistenti riduzioni, è, infatti, passato da €119.996 (del 2009) a € 100.439 (del 2010), con una riduzione del 16,3%; nel 2011 tale contribuzione è stata ulteriormente ridotta a € 86.756 con una flessione del 27,70% rispetto al 2009.

<b>ENTRATE</b>			
	<b>2009</b>	<b>2010</b>	<b>2011</b>
<b>Entrate correnti</b>			
Proventi finanziari	1.004	260	100
Contributo ordinario del Ministero per i Beni e le Attività Culturali	119.996	100.439	86.756
Contributi straordinari del Ministero per i Beni e le Attività Culturali	3.998	0	0
Premio Rivista alto valore culturale	-	0	2.498
Contributo per la Biblioteca e Archivio	-	0	0
Contributo della Presidenza Consiglio Ministri (premio per la Cultura)	-	0	0
Contributo erogazioni liberali	12.115	34.500	35.950
Contributi di Enti (Regione Lazio)	43.666	7.034	20.553
Contributi di altri Enti locali	-	0	0
Contributi di privati e Istituti bancari	46.200	47.500	34.700
Totale Trasferimenti da Stato, Regioni, Enti pubblici e privati	225.975	189.473	180.457
Proventi da attività istituzionali e varie	134.836	141.444	126.467
<b>Totale entrate correnti</b>	<b>361.815</b>	<b>331.177</b>	<b>307.024</b>
<b>Entrate in c/capitale</b>	12.228	0	0
<b>Partite di giro</b>	56.834	105.513	37.274
<b>Totale generale entrate</b>	<b>430.877</b>	<b>436.690</b>	<b>344.298</b>

*Elaborazione Corte dei conti su dati dell'Istituto nazionale studi romani*

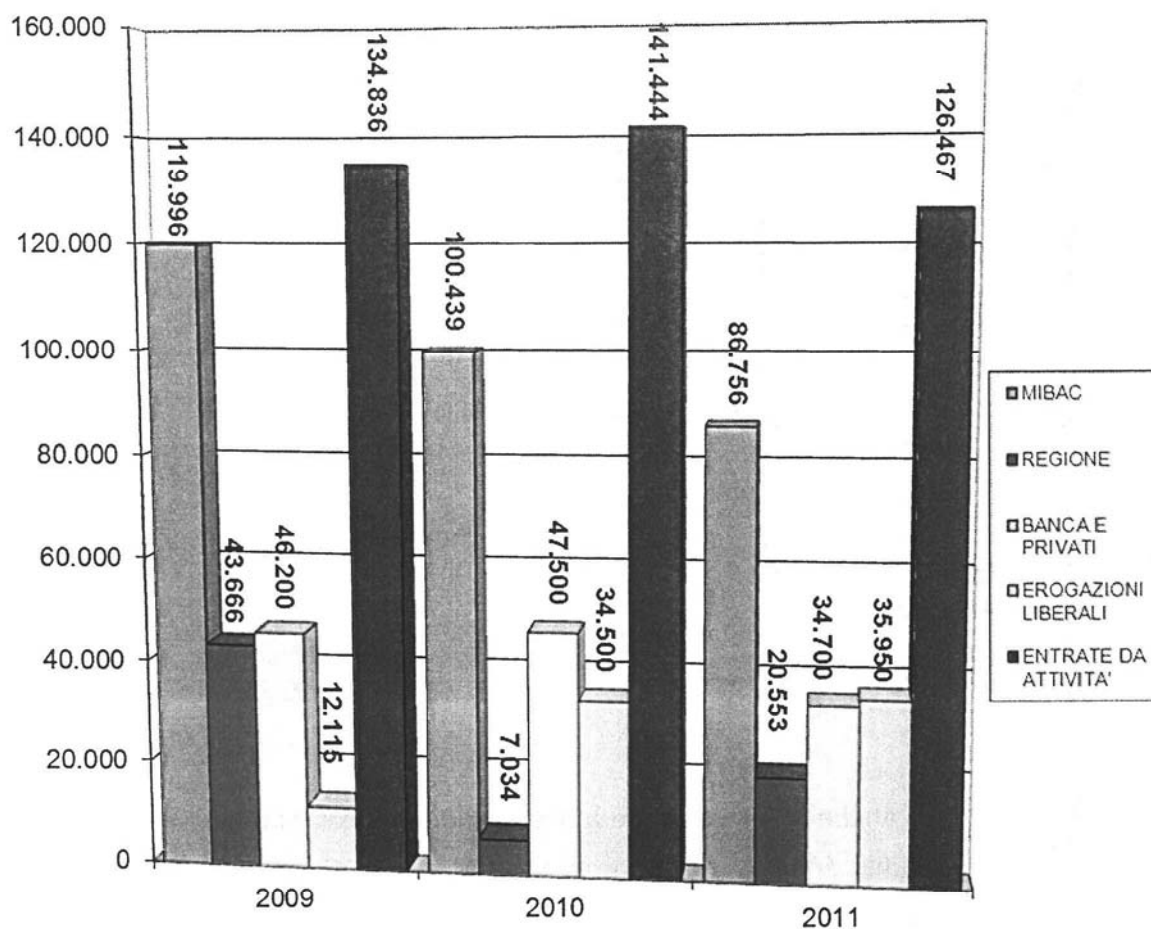
Anche la sovvenzione a destinazione vincolata della Regione Lazio ha subito nel 2010 una drastica riduzione passando da € 43.600 del 2009 a € 7.034 per poi risultare, nel 2011, di € 20.553. Per gli altri contributi si osserva che dal 2009 in poi, quelli per erogazioni liberali sono passati da € 12.115 del 2009 a € 34.500 del 2010, a

€ 35.950 del 2011, consentendo parzialmente di recuperare la forte riduzione del contributo ministeriale; essi hanno, comunque, influenzato positivamente il totale dei trasferimenti correnti del 2011, che espone importi per € 180.457.

Tra le entrate correnti, la cui composizione è esposta nella precedente tabella, la voce più rilevante dopo quella relativa ai trasferimenti statali, è rappresentata dai proventi per attività istituzionale, € 141.444 nel 2010 e € 126.467 nel 2011. Quest'ultima voce comprende entrate rilevanti, pari a € 117.144" nel 2010 ed a €105.518 nel 2011, relative al rimborso spese da parte dell'Università La Sapienza di Roma, dell'Istituto Centro studi ciceroniani e Gioacchino Giovanni Belli, per tutte le attività connesse all'utilizzo dei locali da parte di terzi con finalità culturali.

Dal grafico sottostante si rileva che, nel triennio, a fronte della flessione dei contributi statali, quelli per erogazioni liberali si presentano, mediamente, in aumento, anche se con un trend non uniforme.

#### TIPOLOGIA DELLE ENTRATE





Le spese, nel 2010, mostrano un incremento del 6,75% riconducibile all'aumento di quelle in conto capitale lievitate di oltre il 110% (da € 6.138 a €12.918) e delle partite di giro (da € 56.834 del 2009 a € 111.084 del 2010 aumentate del 95,45%). Tali incrementi sono dovuti, per le spese in conto capitale, alla voce "acquisto di attrezzature e beni durevoli", e per le partite di giro all'aumento della voce "Restituzioni delle anticipazioni." relativi agli oneri riflessi per la corresponsione delle spettanze al personale per il quale si è interrotto il rapporto di lavoro.

Le spese di parte corrente, invece, hanno segnato una contrazione del 7%. Alla riduzione in questione hanno contribuito le seguenti voci, imposte, tasse e tributi vari, spese per la manutenzione ordinaria e straordinaria della sede, nonché quelle postali, per bolli e per cancelleria.

Nel 2011, le spese si sono ridotte rispetto all'esercizio precedente del 24,11%. Alla contrazione in questione hanno contribuito le spese per il personale, quelle per attività istituzionale e in conto capitale.

**SPESE CORRENTI**

	<b>2009</b>	<b>2010</b>	<b>2011</b>
<b>SPESE</b>			
<b>Spese correnti</b>			
Spese organi dell'ente	396	571	834
Spese per il personale	*224.791	217.709	131.480
Acquisto beni consumo e servizi	123.746	94.934	156.685
Spese attività istituzionali	36.715	51.173	37.708
Oneri finan., riserva	27.109	19.445	19.020
<b>Totale spese correnti</b>	<b>412.757</b>	<b>383.832</b>	<b>345.727</b>
Spese in c/capitale	6.138	12.918	2.400
Partite di giro	56.834	111.084	37.274
<b>Totale generale delle spese</b>	<b>475.729</b>	<b>507.834</b>	<b>385.401</b>

*Elaborazione Corte dei conti su dati dell'Istituto nazionale studi romani*

\* Nell'importo sono inserite spese per incarichi e consulenze, pari ad € 10.608 nel 2009.

**6. Conto economico**

Nella tabella che segue sono rappresentati i risultati della gestione economica 2010 e 2011, posti a confronto con quelli del 2009.

**CONTO ECONOMICO**

	<b>2009</b>	<b>2010</b>	<b>2011</b>
<b>A) VALORE DELLA PRODUZIONE</b>			
Entrate correnti depurate dei proventi finanziari; lett. c) e dei proventi straordinari (di natura finanziaria); lett. d)	31.550	24.170	20.829
Variazione delle rimanenze di prodotti in corso di lavorazione, semilavorati e finiti	4.461	-11.810	6.340
Altri ricavi e proventi	314.414	313.019	273.235
<b>TOTALE VALORE DELLA PRODUZIONE</b>	<b>350.425</b>	<b>325.379</b>	<b>300.404</b>
<b>B) COSTI DELLA PRODUZIONE</b>			
Costi per materie prime, sussidiarie, consumo e merci	8.098	7.651	5.590
Costi per servizi	57.741	83.962	71.750
Costi per godimento beni di terzi	26.679	32.677	66.860
Costi per il personale	201.886	211.961	137.220
Ammortamenti e svalutazioni:			
a) Ammortamento delle imm. Materiali	15.495	11.719	12.133
Accantonamento al Fondo TFR	12.297	6.473	5.830
Oneri diversi di gestione	19.449	23.956	25.133
<b>TOTALE COSTI DELLA PRODUZIONE</b>	<b>341.645</b>	<b>378.399</b>	<b>324.516</b>
Differenza tra valore e costi della produz. (A - B)	<b>8.780</b>	<b>-53.020</b>	<b>-24.112</b>
<b>C) TOTALE PROVENTI E ONERI FINANZIARI</b>	<b>942</b>	<b>255</b>	<b>94</b>
<b>E) TOTALE PARTITE STRAORDINARIE</b>	<b>4.088</b>	<b>14.768</b>	<b>5.097</b>
Risultato prima delle imposte	13.810	-37.997	-18.922
Imposte sul reddito dell'esercizio	-27.046	-19.440	-19.014
<b>Avanzo/Disavanzo di esercizio</b>	<b>-13.236</b>	<b>-57.437</b>	<b>-37.936</b>

*Tabella dell'Istituto nazionale studi romani*

Si richiama l'attenzione dell'Ente sull'esigenza, per il futuro, di utilizzare, definizioni più consone alle tipologie di attività dell'Istituto di riferimento e, tanto per il conto economico che per la situazione amministrativa, prospetti contabili conformi agli schemi del DPR 97 del 2003.

L'esercizio 2010 si è chiuso con un disavanzo di € 57.437, notevolmente superiore a quello dell'esercizio precedente pari a € 13.236.

A tale risultato hanno concorso:

- il decremento del valore della produzione (-7,15%) e l'incremento dei relativi costi (+10,76%). Al decremento del valore della produzione hanno contribuito la contrazione delle voci entrate correnti (-23,40%) e la variazione delle rimanenze di prodotti in corso di lavorazione (-364,74%).

- l'incremento dei costi della produzione è ascrivibile all'aumento delle spese per servizi (+26.221 euro) e per il godimento di beni di terzi (+5.998 euro) e per la riduzione di € 687 per i proventi finanziari.

Per il 2011 si registra un decremento del 7,68% sugli importi relativi al valore della produzione e del 14,24% dei costi della produzione rispetto al 2010. Tale esercizio, nonostante il rilevante calo dei costi per il personale, presenta un disavanzo pari a € 37.936, inferiore del 34% rispetto a quello registrato nell'esercizio 2010.

**7. Situazione amministrativa.**

I dati relativi alla situazione amministrativa sono esposti nella tabella seguente:

**SITUAZIONE AMMINISTRATIVA**

	2009		2010		2011		Variazione 2010/2009	Variazione 2011/2010
<b>FONDO DI CASSA ALL'1.1</b>	<b>224.631</b>		<b>146.378</b>		<b>93.197</b>		<b>-34,84%</b>	<b>-36,33%</b>
Bnl c/c 11000	107.285		88.138		37.027			
c/c post.	117.346		58.240		56.170			
<b>RISCOSSIONI</b>								
in c/to residui	37.405		68.784		<b>32.883</b>			
in c/to competenza	<b>374.626</b>	412.031	403.215	471.999	323.015	355.898	14,55%	-24,60%
<b>TOTALE</b>	<b>636.662</b>		<b>618.378</b>		<b>449.095</b>		<b>-2,87%</b>	<b>-27,38%</b>
<b>PAGAMENTI</b>								
in c/to residui	84.858		74.497		64.959			
in c/to competenza	405.426		450.683		298.629			
<b>TOTALE</b>		<b>490.284</b>		<b>525.180</b>		<b>363.588</b>	<b>7,12%</b>	<b>-30,77%</b>
<b>FONDO DI CASSA AL 31.12</b>	<b>146.378</b>		<b>93.197</b>		<b>85.506</b>		<b>-36,33%</b>	<b>-8,25%</b>
Bnl c/c 11000	88.138		37.027		28.356			
c/c post.	58.240		56.170		57.150			
Residui attivi	<b>101.559</b>		<b>84.434</b>		<b>70.000</b>		<b>-16,86%</b>	<b>-17,10%</b>
Titoli da rimborsare								
Residui iscritti								
Residui passivi	<b>149.716</b>		<b>103.654</b>		<b>117.537</b>		<b>-30,77%</b>	<b>13,39%</b>
<b>AVANZO/DISAVANZO DI AMM.NE</b>	<b>3.827</b>		<b>-11.390</b>		<b>4.196</b>		<b>-397,62%</b>	<b>-136,84%</b>
Disavanzo di amm.ne anni precedenti		0		0		18.773		
Avanzo di amm.ne con vincolo di destinazione (Restauro Carlo IV)		55.221		39.221			-28,97%	-100,00%
Avanzo di amm.ne con vincolo di destinazione (Manutenzione ordinaria 05) E 07		6.500		31.500		8.000	384,62%	-74,60%
Fondo di amm.ne con vincolo di destinazione Ricerca "Monumenti marmorei"		14.200						
DISAVANZO DI AMM.NE 2008		11.210		7.383		0.00	-34,14%	
Avanzo di amm.ne con vincolo di destinazione (revisori 2006)		263		262			-0,38%	
Avanzo di amm.ne con vincolo di destinazione (pubblicazioni varie 2006 e 2007)		7.000		7.000		7.000		

Elaborazione Corte dei conti su dati dell'Istituto nazionale studi romani

Nello schema della situazione amministrativa gli importi dei fondi vincolati, per gli esercizi oggetto di esame, sono stati sottratti dal risultato di amministrazione che espone -€ 11.390 anziché € 73.977 per il 2010 ed € 4.196 invece di € 37.969 per il 2011. Si rinvia a quanto rappresentato alle pagg. 9 e 10 della presente relazione.

L'analisi dei dati esposti indica che, nel biennio di riferimento, l'andamento delle riscossioni è stato caratterizzato da un decremento pari al 2,87% nel 2010 rispetto all'esercizio 2009 e del 27,38% del 2011 sul 2010. Relativamente ai pagamenti, nell'arco temporale esaminato è possibile evidenziare, un aumento, del 7,12% per il 2010, rispetto all'anno precedente ed un decremento pari al 30,77 per il 2011 rispetto al 2010.

Con riguardo al fondo di cassa a fine esercizio si rileva un decremento, infatti, la consistenza del 2010 rispetto all'anno precedente risulta diminuita del 36,33% e, dell'8,25%, con riguarda al 2011.

La gestione dei residui attivi, mostra, nei due esercizi, una flessione di circa il 17% rispetto alle annualità precedenti.

I residui passivi indicano che l'esercizio 2010 si è chiuso con un decremento, pari al 30,76%, mentre, nel 2011, si inverte la tendenza con un incremento del 13,40% dovuto agli impegni dell'esercizio.

L'analisi ha consentito di rilevare la vetustà dei residui sia di quelli attivi che di quelli passivi, a decorrere dall'esercizio 2007. Si tratta per quelli attivi, per la parte più rilevante, di quote dei contributi della Regione Lazio, somme accertate ma con difficoltà di riscossione.

Nel verbale del Collegio dei revisori del 22 marzo 2012, nel quale si esprime parere favorevole al rendiconto 2011, si dà notizia che l'Ente ha, di recente, ricevuto la somma di € 16.000 a titolo di quota residua del contributo della Regione Lazio relativo al 2007. Si osserva al riguardo che la difficoltà di riscossione dei residui attivi per diverse annualità e per consistenti risorse, oltre a non giovare alla costante pianificazione delle entrate, rende, altresì, complessa la gestione dei residui passivi anch'essi di consistente entità, alcuni dei quali connessi con specifica destinazione (pubblicazioni, energia, adeguamento TFR, acquisto attrezzature).

A seguito delle reiterate raccomandazioni formulate dalla Corte dei conti nei precedenti esercizi, l'Ente nel 2011 ha operato lo smaltimento dei 2/3 dei residui passivi, passati da € 95.724 a € 30.765.

## 8. Situazione patrimoniale

Le disponibilità liquide, indicate nello stato patrimoniale, pari a € 127.121 per il 2010 ed € 122.621 per il 2011, non corrispondono al fondo cassa al 31/12/2010 e al 31/12/2011 della situazione amministrativa, in quanto "in quest'ultimo fondo sono state sottratte le somme versate sul conto vincolato relative al TFR", al riguardo si rinvia ai rilievi formulati nella pagg. 9 e 10 della presente relazione. Gli importi dei residui passivi 2010 non corrispondono a quelli indicati nella situazione amministrativa.

Per quanto riguarda la rappresentazione del patrimonio netto, a seguito delle raccomandazioni espresse dalla Corte dei conti nella precedente relazione<sup>8</sup>, nell'esercizio 2011 l'Ente ha provveduto ad adeguarla ai richiamati principi contabili.

Nel 2011, rispetto all'esercizio precedente, il patrimonio netto ha subito una flessione del 16,74%.

STATO PATRIMONIALE	2009	2010	2011
<b>ATTIVO</b>			
Immobilizzazioni finanziarie	-	-	-
Immobilizzazioni materiali	33.851	34.229	25.862
Immobilizzazioni immateriali	-	-	-
Rimanenze	189.330	177.520	183.860
Disponibilità liquide	189.274	127.121	122.621
Residui attivi (crediti)	101.559	84.434	70.000
<b>TOTALE ATTIVITÀ</b>	<b>514.014</b>	<b>423.304</b>	<b>402.343</b>
<b>PASSIVO</b>			
Patrimonio netto	<b>322.417</b>	<b>343.165</b>	<b>285.728</b>
Avanzo economico di esercizio	-13.236	-57.437	-37.935
Debiti per TFR	66.573	34.647	37.013
Debiti	-	-	-
Residui passivi	138.260	102.929	117.537
<b>TOTALE PASSIVITÀ E NETTO</b>	<b>514.014</b>	<b>423.304</b>	<b>402.343</b>

*Elaborazione Corte dei conti su dati dell'Istituto nazionale studi romani*

<sup>8</sup> Istituto Nazionale Studi Romani ess.2008 e 2009, Leg. XVI, Doc XV, n. 290.

## 9. Conclusioni

La fonte principale delle entrate dell'ente è costituita dalle contribuzioni pubbliche ed in particolare dal contributo ordinario dello Stato, individuato nella tabella del Ministero dei beni e delle attività culturali che ha validità triennale. La crisi generalizzata dell'economia ha indotto il Governo a manovre correttive anche sui trasferimenti agli enti culturali con riduzione delle contribuzioni spesso intervenute ad anno ampiamente iniziato (le tabelle sono mediamente pubblicate a metà anno).

Nel triennio 2009/2011 il contributo era di 120.000 euro ma è stato ridotto, nel 2010, ad euro 100.000 e, nel 2011, a circa euro 87.000. Il ritardo con cui è stata comunicata l'entità della sovvenzione, alimenta il clima di incertezza che mal si concilia con politiche programmatiche, in virtù delle quali, il soggetto fruitore per compiere quell'opera di riorganizzazione interna deve poter conoscere, in un quadro di prevedibilità, l'entità delle risorse finanziarie disponibili. In tale incerto contesto va apprezzata la capacità manifestata dall'ente, di fronte alle crescenti ristrettezze delle fonti di finanziamento pubblico, di attrarre risorse private a diverso titolo.

Va osservato che le disponibilità liquide, indicate nello stato patrimoniale, pari a euro 127.121 (per il 2010) e euro 122.621 (per il 2011), non corrispondono al fondo cassa al 31/12/2010 e 2011, della situazione amministrativa in quanto da quest'ultimo fondo sono state sottratte le somme versate sul conto vincolato, relative al TFR.

Nello schema della situazione amministrativa gli importi dei fondi vincolati sono stati sottratti dal risultato di amministrazione che espone per il 2010 € 11.390, anziché € 73.977, ed euro 4.196 invece di euro 37.969 per il 2011, in modo difforme da quanto previsto dall'art 45 del DPR 93/2007.


Va evidenziata la persistenza del disavanzo finanziario nel biennio di riferimento.

Va poi positivamente rilevato che la politica di rigore intrapresa dall'Ente con la drastica riduzione del personale e delle relative spese, ha già nel 2011 prodotto effetti positivi e non ha in alcun modo inciso sulla ricchezza e qualità delle iniziative scientifiche e culturali intraprese nell'anno.

Molte attività sono state realizzate a "costo zero" (si veda l'attività indicata nel precedente paragrafo 3 e le indicazioni fornite dal Presidente dell'Ente nella relazione sull'attività, allegata al bilancio) in virtù della collaborazione sia dei soci che degli studiosi ed è stato possibile programmare iniziative scientifiche di elevato livello grazie alle partecipazioni a titolo gratuito di studiosi di chiara fama. Elementi che seppure non sono soggetti ad una quantificazione rilevante in termini di bilancio e di poste

contabili, non c'è dubbio che incidano fortemente sull'attività gestoria e sulla sua qualificazione.

In tale ottica è poi da inquadrare l'attività formativa nei confronti degli studenti universitari, a seguito di specifiche convenzioni. Non solo ad essi è consentito l'utilizzo della biblioteca, ma attraverso la schedatura di materiale di interesse archeologico storico, artistico, conservato nella sede ed in archivio, è possibile fornire una qualificazione di alto livello professionale di sicura utilità per il futuro inserimento lavorativo degli stessi.

A handwritten signature in black ink, appearing to read "M. P. P.", is centered on the page.





**ISTITUTO NAZIONALE DI STUDI ROMANI**

**ESERCIZIO 2010**



RELAZIONE DEL PRESIDENTE

**RELAZIONE ILLUSTRATIVA  
AL RENDICONTO DELL'ESERCIZIO FINANZIARIO 2010**

L'illustrazione esplicativa di alcuni dei dati del rendiconto segue il seguente ordine:

- **PREMESSA**
- **ELEMENTI DI RIEPILOGO**

**A. ILLUSTRAZIONE DEI SINGOLI CAPITOLI CON NOTE DI COMMENTO OVE RITENUTE DI AUSILIO PER LA COMPrensIONE**

- 1. GESTIONE DELLA COMPETENZA:**  
ENTRATE: INDICAZIONE DEI TOTALI E DEGLI SCOSTAMENTI RISPETTO ALLA PREVISIONE
- 2. GESTIONE DELLA COMPETENZA:**  
USCITE: INDICAZIONE DEI TOTALI E DEGLI SCOSTAMENTI RISPETTO ALLA PREVISIONE
- 3. GESTIONE DEI RESIDUI ATTIVI**  
ENTRATE: RESIDUI ANNI PRECEDENTI  
ENTRATE: RESIDUI AL 31/12/2010
- 4. GESTIONE DEI RESIDUI PASSIVI**  
USCITE: RESIDUI ANNI PRECEDENTI  
USCITE: RESIDUI AL 31/12/2010

**B. OPERE E PROGETTI IN CORSO**

**C. INFORMAZIONI DI NATURA TRIBUTARIA**

**D. INFORMAZIONI SULLA GESTIONE DEL PERSONALE**

**E. AVVENIMENTI DOPO LA CHIUSURA DELL'ESERCIZIO**

**F. ELENCO DEGLI ALLEGATI**

**PREMESSA**

Il rendiconto economico-finanziario presenta prima la gestione della competenza e poi quella dei residui; completano il documento un prospetto riepilogativo della situazione amministrativa, la situazione patrimoniale, il conto economico, il prospetto di riconciliazione tra valori del rendiconto finanziario e del conto economico, il prospetto di costi e ricavi delle attività connesse come da contabilità separata e un riassunto finale.

Ormai da qualche anno come evidenziato sopra trovano una loro precisa collocazione :

- Uno schema di conto economico, adottando quello previsto dall'art.2425 C.C., senza affiancamento dei valori del precedente esercizio;
- Uno schema di stato patrimoniale, con alcuni adattamenti, rispetto a quanto previsto dall'art.2424 cc;
- Una tabella di conversione tra valori espressi nel rendiconto finanziario e nella gestione dei residui secondo le indicazioni di cui alla Commissione per la statuizione dei principi contabili degli Enti Pubblici Istituzionali nominata con decreto del Ministero dell'Economia e delle Finanze del 21 ottobre 2000. Per quanto applicabili, ci si è attenuti alle raccomandazioni emanate dalla predetta Commissione nell'individuazione e valutazione degli elementi economici positivi e negativi che hanno trovato allocazione nel conto economico.
- Il trattamento di fine rapporto subordinato, infine , trova allocazione nel conto economico per quanto attiene alla quota dell'esercizio, ed allo stato patrimoniale quanto al suo importo complessivo. È quindi da sottolineare che ne è stata conservata l'indicazione nel rendiconto finanziario al solo scopo di permettere la comparazione con il bilancio di previsione.

**ELEMENTI DI RIEPILOGO**

Il rendiconto dell'esercizio finanziario 2010 presenta i seguenti elementi di riepilogo desunti dal prospetto finanziario (pp. 2-4 per le Entrate e pp. 5-8 per le Uscite)<sup>1</sup>:

Tabella 1

<b>ENTRATE</b>	<b>Previsione definitiva</b>	<b>Accertamenti</b>
Entrate correnti	316.588	331.177
Entrate in c/capitale	=	=
Partite di giro	87.632	105.512
Conti d'ordine	0	0
<b>Totale</b>	<b>404.220</b>	<b>436.690</b>

<sup>1</sup> Si rammenta che tutti gli importi sono arrotondati all'unità.

USCITE	Previsione definitiva	Accertamenti
Uscite correnti	337.348	383.832
Uscite in c/capitale	12.918	12.918
Partite di giro	87.453	111.084
Conti d'ordine	0	0
<b>Totale</b>	<b>437.719</b>	<b>507.834</b>

## A ILLUSTRAZIONE DEI SINGOLI CAPITOLI CON NOTE DI COMMENTO OVE RITENUTE DI AUSILIO PER LA COMPrensIONE

### 1. GESTIONE DELLA COMPETENZA: ENTRATE

#### INDICAZIONE DEI TOTALI E DEGLI SCOSTAMENTI RISPETTO ALLA PREVISIONE

In conto competenza sono state rimosse entrate correnti per € 302.006 e iscritti residui attivi al 31 dicembre per € 29.172 per un totale accertato di € 331.177.

In riferimento alla categoria II, 'Trasferimenti da Stato, Regioni, Enti pubblici e da privati', al capitolo 3a 'Contributo ordinario del MIBAC' è da segnalare che la **variazione in aumento pari ad euro 10.439**, rispetto a quella definitiva approvata nell'Assemblea dei Membri in data 26 novembre 2010, è stata determinata dal fatto che al momento della stesura del documento contenente le variazioni al bilancio di previsione per l'esercizio finanziario 2010 in funzione della compilazione del bilancio di previsione per l'esercizio finanziario 2011 non si era ancora in grado di quantificare con precisione l'ammontare del contributo gabellare. Come noto, il decreto-legge 31 maggio 2010, n. 78, convertito nella Legge 122/2010 30, recante: «Misure urgenti in materia di stabilizzazione finanziaria e di competitività economica» ha bloccato l'erogazione del contributo così come determinato dalla Tabella della L. 534/96 e demandato al Ministero competente il compito di elaborare le modalità di partecipazione al finanziamento di istituzioni culturali. Ciò ha comportato alla fine del mese di luglio un Disegno di Legge recante «Disposizioni in materia di attività cinematografiche ed istituzioni culturali», che ancora alla data di redazione del presente documento non ha esitato in normativa, che prevede la riformulazione dei modi e dei criteri di ammissione ai contributi ordinari. Alla data di elaborazione dei documenti citati (variazioni al bilancio di previsione per l'esercizio finanziario 2010 e bilancio di previsione per l'esercizio finanziario 2011) la situazione era la seguente: a) nella conferenza stampa del 20 luglio il Ministro aveva comunicato che i contributi agli Istituti iscritti in Tabella sarebbero stati ridotti in misura del 20 - 25% ed erogati a settembre; 2) la Direzione Generale del Ministero aveva in data 15 settembre una email circolare in cui si evinceva l'assoluta incertezza sui tempi di erogazione e anche dell'ammontare dei contributi «Si informa che non appena saremo in grado di indicare l'esatto ammontare dei contributi concessi per l'anno 2010, ai sensi della legge n. 122 del 30 luglio 2010 che ha previsto una riduzione dello stanziamento così come anticipato in conferenza stampa dall'On.le Ministro, ne daremo immediata comunicazione»; 3) in data 11 ottobre [prot. 0023534] la stessa Direzione aveva comunicato per iscritto che «è stato disposto il pagamento di 37.198 € pari al 31% del contributo assegnato a codesto Ente nella tabella di cui all'oggetto. Si precisa che non appena si concluderà la procedura per il reperimento di ulteriori fondi, verrà erogato il saldo il cui importo sarà condizionato dalle disponibilità di bilancio»; 4)

richieste per le vie brevi ai funzionari di riferimento lasciavano intendere che non si aveva ancora assolutamente contezza dell'importo complessivo. **Pertanto in modo induttivo il contributo era stato prudenzialmente calcolato in € 90.000, corrispondenti al 25% in meno dell'importo assegnato per legge. Solo in data 23 novembre 2010 è stato accreditato sul conto corrente dell'Istituto un importo di € 63.241 a saldo dell'annualità corrente, determinando un aumento rispetto alla previsione definitiva.** Sempre all'interno della stessa categoria, in data 26 novembre 2010 l'Assemblea ha approvato le **variazioni in diminuzione** relative al **capitolo 3c.**, pari € 2.010,00, determinata dalla mancata assegnazione del premio.

La **diminuzione delle entrate** afferenti al **capitolo 5a** pari a € 42.966,00 - sempre approvata dall'Assemblea dei Membri in data 26 novembre 2010 - è dovuta all'iscrizione in bilancio dei contributi che vengono erogati ai sensi della LR 42/97, quantificati induttivamente in modo proporzionale alle somme richieste nella domanda riferentesi al piano economico 2010. Tuttavia per quanto concerne il piano economico regionale 2010, l'Amministrazione ha deciso di non erogare alcun contributo se non quello generico per il funzionamento (LR 42/97 art. 13 lettera a) azzerando gli altri capitoli di spesa.

L'evidente **maggior accertamento** definitivo [in previsione € 25.000, previsione definitiva € 43.500; totale accertato € 47.500], aderente all'importo approvato in seno all'Assemblea dei Membri in data 26 novembre 2010, del **capitolo 5b** 'contributi da privati e istituti bancari' è da ascrivere al perseguimento di una adeguata politica di sensibilizzazione nei confronti della vita e dell'attività dell'Ente.

In riferimento alla **categoria III**, 'Proventi da attività istituzionali e varie', è da evidenziare quanto segue:

- una **variazione in aumento** rispetto alla previsione definitiva approvata dall'Assemblea in data 26 novembre 2010 nel **capitolo 6** 'Quote iscritti' pari a € 150.

Dettagliando il **capitolo 8** 'Entrate varie', appare evidente la differenza tra la previsione iniziale di € 93.391 e la somma accertata **in aumento** definitivamente in € 117.144<sup>2</sup> e riscossa al 31.12.2010 per € 115.845. Come noto in detta posta di bilancio si allocano che i rimborsi delle spese vive da parte degli enti e delle istituzioni che trovano ospitalità nella sede dell'Istituto [Corso di Laurea in Servizi Sociali - Sapienza Università di Roma; Centro Studi Giuseppe Gioachino Belli; Centro di Studi Ciceroniani] nonché tutte quelle entrate, caratterizzate da episodicità e riconducibili alla più volte richiamata ed auspicata capacità di autofinanziamento dell'istituzione, quanto mai necessario in periodi di perdurante incertezza economica, e perseguita anche attraverso l'utilizzo della sede. Essa è di conseguenza in parte legata all'episodicità e alla contingenza, e quindi non prevedibile in sede di redazione di bilancio preventivo con margini di certezza.

Prima di procedere all'esplicazione in tabella del dettaglio degli importi allocati in detto capitolo è opportuno sottolineare che il totale accertato è percentualmente suddivisibile come segue:

---

<sup>2</sup> Rimane da riscuotere un importo pari a € 1.299, che viene allocato nei residui attivi maturati nel 2010



Tabella 2

-rimborsi		26,75%
-utilizzo della sede		73,25%

Infatti la somma accertata in € 117.144 è così suddivisa per importi (arrotondati)

Tabella 3

Rimborsi spese	31.344	26,75%
Utilizzo della sede	85.800	73,25%
Totale	117.144	100%

Dal confronto con la previsione delle **entrate correnti** iscritte in bilancio per € 352.505 assestate in € 316.588 a seguito delle variazioni in diminuzione di € 35.917 deliberate dall'Assemblea dei Membri Ordinari in data 26 novembre 2010 emerge una **maggior entrata di € 14.589 quale differenza tra maggiori introiti per € 14.589 [dettagliati nella tabella che segue] e minori introiti pari a zero.**

**I maggior introiti** sono indicati come segue:

Tabella 4

CAP	ART	DESCRIZIONE	Totale delle somme accertate	In più rispetto alla previsione definitiva
3	a	Contributo ordinario del MIBAC	100.439	10.439
5	B	Contributi da privati e Istituti bancari	47.500	4.000
6		Quote iscritti	17.375	150
		<b>Totale variazioni in aumento</b>		<b>14.589</b>

Le variazioni sopraindicate vengono indicate a consuntivo in quanto hanno acquisto certezza e obiettiva determinabilità.

L'accertamento delle **partite di giro** ammonta a € 105.512 con un aumento complessivo di € 17.880 rispetto alla previsione definitiva, determinato dalla erogazione del trattamento di fine

rapporto e relativa tassazione dei dipendenti per i quali, a causa delle note problematiche di bilancio, si è dovuto interrompere anticipatamente il rapporto di lavoro.

## 2. GESTIONE DELLA COMPETENZA USCITE: INDICAZIONE DEI TOTALI E DEGLI SCOSTAMENTI RISPETTO ALLA PREVISIONE

Le uscite correnti ammontano a € 383.832 con pagamenti al 31.12.2010 per € 334.281 e residui per € 49.551

Dal confronto con la previsione di € 347.505 , assestata nella somma di € 337.348 con delibera dell'Assemblea dei Membri Ordinari in data 26.11.2010, ed infine accertata in via definitiva per una somma pari ad euro 383.832 emerge un incremento di spesa di € 46.485 quale risultato tra minori spese per € 1 e maggiori spese per € 46.486 dovute a assestamenti nei capitoli come di seguito dettagliato in tabella 5:

Tabella 5

CAP	NUM. ART.	DESCRIZIONE	somme previste	previsione definitiva	totale delle somme impegnate	in più	in meno
4		Retribuzioni	160.000	145.087	165.122	20.035 <sup>3</sup>	
5		Lavoro straordinario	3.000	2.549	3.060	511	
7		Oneri previdenziali	38.000	37.465	43.780	6.315 <sup>4</sup>	
8		Oneri diversi per il personale (adeg.fondo TFR)	12.000	5.000	5.748	748 <sup>5</sup>	

<sup>3</sup> La somma di € 20.035 è costituita principalmente dalle spettanze dovute a quattro persone licenziate (per la questione si veda più avanti nella relazione) e ad un conteggio solo approssimativo delle retribuzioni a seguire la ristrutturazione dell'Ente come da Delibera della Giunta Direttiva del 16 settembre 2010.

<sup>4</sup> Tale cifra è conseguenza di quanto esplicito alla nota precedente

<sup>5</sup> La differenza in aumento è determinata dal calcolo approssimativo relativo alla voce connesso al mutato assetto del personale dipendente a seguito della ristrutturazione dell'Ente come da Delibera della Giunta Direttiva del 16 settembre 2010.

## XVI LEGISLATURA – DISEGNI DI LEGGE E RELAZIONI - DOCUMENTI

11		Energia elettrica e riscaldamento	15.000	25.954	31.330	5.376 <sup>6</sup>	
12		Spese postali, bolli, cancelleria	9.500	6.505	7.651	1.146	
13	A	Spese per la sede - manutenzione ordinaria	10.000	4.485	7.733	3.248 <sup>7</sup>	
15		Esercizio ciclomotori	700	1.111	1.131	20	
16	B	Spese varie e impreviste	16.000	21.748	22.468	720	
18	B	Corsi Superiori - stampati e varie	6.500	6.768	9.471	2.703 <sup>8</sup>	-
18	C	Escursioni di studio	-	305	304		1
20		Biblioteca, Fototeca e Archivio	1.000	2.773	3.259	486	
21	A	Pubblicazioni varie-stampa e spettanze autori	3.000	7.000	11.901	4.901 <sup>9</sup>	
23		Spese per l'associazione all'Istituto e indirizzario	250	112	388	276	
		<b>TOTALE VARIACIONI SPESE CORRENTI</b>				<b>46.486</b>	<b>1</b>

L'accertamento complessivo delle **spese in conto capitale** è pari a € 12.916 comprende: quanto

<sup>6</sup> In questo capitolo di bilancio, tradizionalmente, è compresa (ma non espressa) la voce acqua che, a seguito della ristrutturazione del giardino e della conseguente necessità manutentiva, ha avuto un cospicuo aumento dei consumi

<sup>7</sup> Spese di manutenzione del giardino e piccoli interventi di falegnameria

<sup>8</sup> Errata imputazione nel bilancio preventivo tra i capitoli 18 a e 18 b

<sup>9</sup> Sono stati spesi alcuni degli importi allocati in Avanzo di gestione con vincolo di destinazione d'uso rivenienti dall'anno 2006 ed è stato pubblicato un volume previsto nel corso dell'anno

iscritto al cap. 31, per l'acquisto delle attrezzature e la posa in opera di quanto necessario ad una migliore fruizione da parte del pubblico delle iniziative dell'Ente, con finanziamento da parte della Regione Lazio ai sensi della LR 42/97 piano 2009 art. 13 lettera d

### 3. GESTIONE DEI RESIDUI ATTIVI ANNI PRECEDENTI

Sulla gestione dei residui attivi revenienti da precedenti esercizi iscritti all'1.1.2010 per € 101.559

(p.10), le riscossioni ammontano a € 68.784 con un accertamento di € 119.743.

Il riaccertamento delle somme residue relative agli anni precedenti evidenziate al 31.12.2010 è pari a € 50.959 ed è così composto:

Tabella 6

cap	ESERCIZIO 2007	
5,1	Contributi regione	16.000
	<b>Totale 2007</b>	<b>16.000</b>
	<b>ESERCIZIO 2008</b>	
5,a	Contributi Regione Lazio L. R. 42/97	9.120
7,a	Proventi da vendita di pubblicazioni	34
7,b	Proventi da vendita rivista "Studi Romani"	108
	<b>Totale 2008</b>	<b>9.262</b>
	<b>ESERCIZIO 2009</b>	
5,a	contributi regione lazio	17.000
5,c	erogazioni liberali	5.915
7,a	proventi vendita pubblicazioni	

		114
7,b	proventi vendita riv. Studi roma.	
8	entrate varie	2.668
	<b>Totale 2009</b>	<b>25.697</b>
	<b>TOTALE</b>	<b>50.959</b>

Il rapporto tra residui iscritti all'inizio dell'esercizio 2010 ed il totale accertato è del 117,90% mentre il rapporto tra residui iscritti all'inizio dell'esercizio 2010 ed il riaccertamento al 31.12.2010 è del 50,18%.

La percentuale di riscosso sul totale accertato è del 57,44%.

### 3 GESTIONE DEI RESIDUI ATTIVI

#### RESIDUI DELL'ESERCIZIO 2010

I crediti delle entrate correnti dell'esercizio 2010 determinati in € 29.172 (p. 3 Entrate - somme rimaste da riscuotere) vengono di seguito riportati con il riferimento ai capitoli di appartenenza:

Tabella 7

NUM. CAP	ART.	DESCRIZIONE	Previsione definitiva <sup>10</sup>	Somme riscosse	Somme rimaste da riscuotere
2		Interessi sui depositi bancari e postali	260		260
5	A	Contributi Regione Lazio L. R. 42/97	7.034	0	7.034
5	B	Contributi da privati e Istituti Bancari	43.500	31.500	16.000
5	C	Erogazioni liberali	34.500	32.600	1.900
7	a	Proventi da vendita di pubblicazioni	4.327	2.524	1.803
7	b	Proventi da vendita rivista "Studi Romani"	2.598	1.722	876
8		Entrate varie	117.144	115.845	1.299
		<b>TOTALE SOMME DA RISCOUTERE</b>			<b>29.172</b>

<sup>10</sup> Come da delibera di approvazione dell'Assemblea dei Membri in data 26 novembre 2010

A completare i residui attivi 2010 figurano euro 4.303 relativi alle partite di giro .

#### 4. GESTIONE DEI RESIDUI PASSIVI ANNI PRECEDENTI

Sulla gestione dei **residui passivi degli anni precedenti**, accertati da ultimo - ed approvati - in sede di assemblea in data 26 novembre 2010 in € 149.716 risultano pagamenti per € 74.497 e le residue somme , dopo le variazioni , sono pertanto pari a € 46.503 , gli importi più rilevanti sono suddivisi per aree di destinazione nelle tabelle che seguono.

Come di consueto, l'informativa è mirata a chiarire la natura di quegli importi che, pur proporzionalmente rilevanti, non rappresentano meri debiti di regolamento ma costituiscono il nucleo dell'attività istituzionale o sono strettamente connessi al suo espletamento.

Si fa notare i residui passivi **revenienti dagli esercizi 2005,2006 e 2007** sono stati eliminati e figurano come avanzi di amministrazione con vincolo di destinazione nella situazione amministrativa , in relazione a quanto ancora da pagare e/o riscuotere con ragionevole certezza.

Tabella 8

Attività istituzionale riordino e conservazione del patrimonio:

cap		ACCERTATI 1/1/2010	Pagamenti	Riaccertati
	<b>Esercizio 2008</b>			
2,c	Revisori dei conti	400	264	136
13,b	Spese per la sede - manutenzione (finestre galleria primo piano)	13.500	4.000	9.500
21,b	Rivista Studi Romani	11.853		11.853
31	Acquisto di attrezzature, beni durevoli	4.930		4.930
	<b>Totale 2008</b>	<b>30.683</b>	<b>4.264</b>	<b>26.419</b>
	<b>Esercizio 2009</b>			
2,c	Revisori dei conti	396	0	396
17	Convegni Mostre e manifestazioni varie			7.689
21,b	Rivista Studi Romani	12.000		12.000

	Totale 2009	12.396		20.085
	<b>Totale residui passivi</b>	<b>43.079</b>	<b>4.264</b>	<b>46.503</b>

#### 4 GESTIONE DEI RESIDUI PASSIVI RESIDUI DELL'ESERCIZIO 2010

Relativamente ai residui passivi dell'esercizio in chiusura si rileva il loro ammontare in € 57.150.

Possiamo suddividere i residui descritti nella tabella in due fattispecie , una parte sono fisiologici e legati alle modalità di pagamento di retribuzioni lavoro dipendente e relative ritenute ed oneri sociali. Una seconda fattispecie è rappresentata da pagamenti temporaneamente rimandati per motivi di

liquidità , ma che saranno effettuati al più presto .

Tabella 9

Cap.	ESERCIZIO 2010	
2,c	revisori dei conti	439
4	retribuzioni	12.612
5	lavoro straordinario	208
7	oneri previdenziali	43
11	energia elet.ca riscaldamento acqua	3.708
12	spese postali bolli ecc	923
13,a	spese per la sede-manutenz. ordinaria	1.899
13,b	spese per la sede-manutenz. straordinaria	5.154
14	spese consulenze ed incarichi profess.	5.304
16,2	spese varie ed impreviste	2.118
18,2	corsi superiori – indennità docenti	2.200
19	certamen capitolinum	310
20	biblioteca fototeca ed archivio	434
21,b	rivista studi romani	13.422
23	spese per l'associaz. All'istituto e indirizz	276
24	premi borse di studio	500
31	acquisto attrezzature e beni durevoli	7.600
	<b>totale 2010</b>	<b>57.150</b>

**B. OPERE E PROGETTI IN CORSO**

In aggiunta a quanto indicato precedentemente si fornisce la completa elencazione delle **opere editoriali** in corso per cui si stima la prevedibile conclusione entro il corrente esercizio, - salvo casi di forza maggiore - **con conseguente smaltimento dei residui passivi**.<sup>11</sup>

Rivista «Studi Romani» facicolo 1/2 e 3/4 2009
Volume: <i>Saeculum Sanctorum</i>
Volume: <i>La regina e il Cardinale. Corrispondenza di Maria Casimira Sobieska regina di Polonia con Carlo Barberini protettore del regno (1681 – 1699)</i>

La ricerca per la quale è vincolato l'avanzo di amministrazione, per brevità indicata con il titolo di Monumenti Marmorei si articola nel dettaglio come segue

<b>Titolo:</b> Monumenti Marmorei
<b>Articolazione:</b> Due fasi concretizzatesi ciascuna in un volume. Il primo realizzato da Carlo La Bella e dedicato alle Lastre marmoree figurate quattrocentesche; il secondo, realizzato da Daniela Gallavotti Cavallero, consistente nell'edizione critica delle <i>Sacre Grotte vaticane, cioè narrazione delle cose più notabili, che sono sotto il pavimento della Basilica di San Pietro in Vaticano in Roma</i> , di F.M. Torrigio

Come su illustrato risultano impegnati con vincolo di destinazione per opere relative al restauro e alla manutenzione della sede anche importi pari ad € 86.721.

**C INFORMAZIONI DI NATURA TRIBUTARIA**

Per quanto attiene agli obblighi previsti dall'art 25 del Dlgs. 460/97 relativamente all'evidenziazione delle attività direttamente connesse si veda il conto economico redatto sulla base delle voci previste dall'art.2425 cc. e rispettando il principi di cui al d.p.r. 917 /86. Gli importi in esso evidenziati sono relativi :

Per i ricavi:

- Alle cessioni di pubblicazioni ed alle relative movimentazione delle rimanenze;
- Ad altre entrate di natura occasionale o residuale ancorché connesse ;

Gli importi sopra indicati trovano corrispondenza negli elementi riportati nella contabilità separata tenuta ai sensi dello stesso articolo 25 in modalità c.d. semplificata, ai sensi dell'art. 66 del T.U.I.R. 917/86.

<sup>11</sup> Per l'ulteriore attività editoriale si veda l'allegato B alla presente relazione



Nel relativo prospetto si è inoltre provveduto alla riconciliazione, parziale o totale, tra le somme indicate ed i relativi capitoli del conto del bilancio onde permettere la separazione tra elementi di natura istituzionale e attività direttamente connesse aventi valenza tributaria con l'evidenza dell'IVA in apposita colonna.

Le cessioni di beni e le prestazioni di servizi rilevanti a fini IVA sono stati assoggettati al tributo. Per la cessione di libri e periodici l'imposta è stata determinata conformemente alla normativa di settore di cui all'art.74 del d.p.r.633/1972.

La dichiarazione annuale dell'esercizio 2009, UNICO ENTI NON COMMERCIALI 2010 è stata presentata in modalità unificata nei termini di legge in data 29/09/2010, mentre la dichiarazione annuale per il 2010, UNICO ENTI NON COMMERCIALI 2011, sarà presentata entro il termine previsto dalle vigenti disposizioni.

Per quanto attiene l'I.R.A.P. , si fa presente che come per l'anno 2008 va presentata una dichiarazione disgiunta da quella unificata, e la medesima è stata tempestivamente presentata in data 29/09/2010. La dichiarazione annuale per l'esercizio 2009, presentata nel corso del corrente esercizio indicava un imponibile pari ad € 156.473 per una imposta di € 7.542. I versamenti in acconto e saldo sono stati regolarmente effettuati.

Le somme corrisposte al personale dipendente e agli altri soggetti nei confronti dei quali l'Istituto assume la qualifica di sostituto d'imposta sono state assoggettate a ritenuta. Nel corso dell'esercizio è stata presentata la dichiarazione modello 770 semplificato, relativo alle certificazioni rilasciate ai sostituiti d'imposta per l'anno 2009 per ritenute operate, nei termini previsti dalla legge e precisamente: in data 03/08/2010 per la parte dei lavoratori autonomi e in data 06/07/2010 per la parte dei lavoratori dipendenti.

#### **D. INFORMAZIONI SULLA GESTIONE DEL PERSONALE**

I dipendenti dell'Istituto assunti a tempo indeterminato alla chiusura dell'esercizio ammontavano a sei unità, più una unità in sostituzione maternità. Le retribuzioni sono state assoggettate a contribuzione previdenziale versata all'INPS e assicurativa all'INAIL sulla base delle disposizioni di legge. L'autoliquidazione degli oneri assicurativi dovuti a tale ultimo istituto è stata operata nei termini. Nel mese di settembre 2010 è stata operata una ristrutturazione dell'Ente, di conseguenza a far data dal 1° ottobre 2010 l'Istituto ha quattro dipendenti in meno ed ha ridotto parzialmente l'orario di servizio di cinque dei sei dipendenti rimasti.

I compensi corrisposti a collaboratori inquadrabili nell'art.50 e art.67 1°c. l. L. d.p.r.917/86, sono stati assoggettati, ricorrendone i presupposti, a contribuzione previdenziale ai sensi della legge 335/95 mediante versamento alla gestione separata all'uopo istituita presso L'INPS.

Gli accantonamenti per TFR sono stati calcolati in conformità al dettato dell'art.2120 del C.C.; il relativo fondo è materialmente costituito ed esistente presso la BNL agenzia Rm 19 con il numero di conto 11090. Su di esso dovrà transitare l'importo tratto dalla gestione corrente corrispondente all'accantonamento dell'esercizio 2010. Nel corso dell'anno 2010 sono stati regolarmente liquidati i tfr dei dipendenti che hanno cessato il rapporto lavorativo


#### **E. AVVENIMENTI DOPO LA CHIUSURA DELL'ESERCIZIO**

Non si segnalano accadimenti di particolare rilevanza nel periodo successivo alla chiusura dell'esercizio .

#### **F. ALLEGATI**

Si allegano alla presente nota illustrativa la relazione sull'attività svolta dall'Istituto nel corso del 2010 [allegato A] e una breve presentazione di quella prevista per il 2011 [allegato B]

**Il Presidente  
dell'Istituto Nazionale  
di Studi Romani – onlus**



**prof. Paolo Sommella**



RELAZIONE DEL COLLEGIO DEI REVISORI

## Verbale n. 121

Il giorno 25 marzo 2011 alle ore 9.30, nei locali dell'Istituto Nazionale di Studi Romani si è riunito il Collegio dei Revisori con il seguente ordine del giorno:

- 1) Verifica di cassa;
- 2) Analisi del bilancio consuntivo per l'anno 2010;
- 3) Varie ed eventuali.

Sono presenti: il Presidente del Collegio prof. Michele Coccia, i proff. Pasquale Smiraglia e Alberto White, membri effettivi nominati dall'Istituto in seno alla propria Assemblea, la dott.ssa Caterina Linares, membro effettivo nominato dal Ministero dei Beni Culturali e il dott. Giovanni Ieradi, consulente amministrativo dell'Istituto, è assente la dott.ssa Anna Sciandrone, membro effettivo nominato dal Ministero dell'Economia e delle Finanze.

Verificata la validità della seduta, il Presidente dichiara aperti i lavori alle ore 9.30.

Si passa all'esame del primo punto dell'ordine del giorno.

Il Presidente considerata l'assenza della dott.ssa Anna Sciandrone, membro effettivo nominato dal Ministero dell'Economia e delle Finanze propone di rimandare la

verifica di cassa al giorno 19 aprile 2011 , il collegio approva.

Si passa quindi al secondo punto all'ordine del giorno relativo all'analisi del bilancio consuntivo dell'esercizio finanziario 2010. Il collegio, avendo precedentemente avuto modo di leggere ed approfondire le risultanze di bilancio, con i relativi allegati, compresa la relazione del Presidente dichiara di non avere rilievi particolari da fare. Si rappresentano di seguito in modo sintetico i dati di bilancio:

ENTRATE	Previsione definitiva	Accertamenti
Correnti	316.588	331.177
In c/ capitale	0	0
Partite di giro	87.632	105.512
Conti d'ordine	0	0
Totale	404.220	436.690
USCITE		
Uscite correnti	337.348	383.832
Uscite in c/capitale	12.918	12.918
Partite di giro	87.453	111.084
Conti d'ordine	0	0
Totale	437.719	507.834

Il rendiconto finanziario 2010 si è chiuso con un disavanzo di amministrazione di € -11.390 che tiene

conto dei pagamenti da farsi nel corso del 2011  
relativamente a residui passivi eliminati, ma che  
saranno, a norma di legge, pagati in conto competenza.

Il Collegio pertanto esprime parere favorevole  
relativamente al suddetto rendiconto e ritiene che il  
bilancio in parola possa essere sottoposto ad  
approvazione da parte dell'assemblea dei membri.

Quanto alle varie ed eventuali, non avendo altri punti  
di cui discutere il presidente dichiara chiusa la  
seduta alle ore 10.15

Letto e sottoscritto

Prof. Michele Coccia

*Michele Coccia*

Prof. Pasquale Smiraglia

*P. Smiraglia*

Dott.ssa Caterina Linares

*Caterina Linares*

Prof. Alberto White

*Alberto White*

Per presa visione in data

*19/4/2011*

Dott.ssa Anna Sciandrone

*Anna Sciandrone*

In data 19/4/2011 il verbale viene riaperto per apporre le seguenti integrazioni:  
Si precisa che la mancata corrispondenza delle parti scritte nelle parti di giro tra  
"previsione definitiva" e "accertamento finale" nonché tra le entrate e uscite sono da  
inibirsi per l'anno di riferimento alle anticipazioni della liquidazione (IFR) dei  
pendenti essati dal servizio. Tali somme saranno reintegrate con apposito prelievo  
al cap. 15 dell'anno 2011. A tal proposito il Collegio suggerisce di inserire nel prossimo verbale  
la colonna ulteriore, relative alle variazioni.

*P. Smiraglia* *Michele Coccia*

*Alberto White*

*Anna Sciandrone*

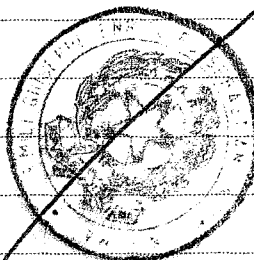
*Caterina Linares*

STUDIO NOTARILE  
Dr. AVV. GIUSEPPE ANTONIO SIMILI  
Via L. 28-00-28-12000  
Tel: 06/8555932, 8555973  
8555938 (Fax)

N. 26872 di Repertorio  
Questo libro Revisi dei Conti  
della società Istituto Nazionale di Studi Romani  
composto di n. 100 fogli, debitamente bollati,  
viene dal sottoscritto Notaio oggi vidimato ai sensi di Legge.  
Concessione Governativa dovuta annualmente in misura  
forfettaria in L. \_\_\_\_\_

Roma, il 25 NOVEMBRE 2005

*[Handwritten signature]*







**BILANCIO CONSUNTIVO**



## PARTE PRIMA

### GESTIONE DELLA COMPETENZA

XVI LEGISLATURA - DISEGNI DI LEGGE E RELAZIONI - DOCUMENTI

NUM. CAP. ART.	DESCRIZIONE	somme previste	variazioni	previsione definitiva	somme riscosse	Somme rimesse da riscuotere	Totale delle somme accertate	in *	in *
	<b>TITOLO I - ENTRATE CORRENTI</b>								
	<b>Categoria I - Proventi finanziari</b>								
1	Redditi da titoli	506	504	-	-	-	-	-	-
2	Interessi sui depositi bancari e postali	500	240	260	-	260	260	-	-
	<b>Totale Categoria I</b>	<b>1.004</b>	<b>744</b>	<b>260</b>	-	<b>260</b>	<b>260</b>	-	-
	<b>Categoria II - Trasferimenti da Stato, Regioni, Enti pubblici e privati</b>								
3 a	Conto di Ordine del Ministero per i Beni e le Attività Culturali	120.000	30.000	90.000	100.439	-	100.439	10.439	-
3 b	Contributi Straordinari del Ministero per i Beni e le Attività Culturali	-	-	-	-	-	-	-	-
3 c	Premio Rivista del valore culturale	2.010	2.010	-	-	-	-	-	-
3 d	Contributo per la Biblioteca e Archivio	-	-	-	-	-	-	-	-
3 e	Contributo MMB/CCAA ex L.13.99	-	-	-	-	-	-	-	-
3 g	Contributi Straordinari del Ministero per i Beni e le Attività Culturali per Congressi	8.580	8.580	-	-	-	-	-	-
4	Contributo della Presidenza del Consiglio dei Ministri - passato per la Cultura	-	-	-	-	-	-	-	-
5 A	Contributi Regione Lazio L. R. 42/97	50.000	42.966	7.034	-	7.034	7.034	-	-
5 B	Contributi da privati e Istituti Bancari	35.000	18.500	43.500	31.500	16.000	47.500	4.000	-
5 C	Esposizioni libere	20.600	13.900	34.500	32.600	1.900	34.500	-	-
	<b>Totale Categoria II</b>	<b>226.180</b>	<b>51.076</b>	<b>175.034</b>	<b>164.539</b>	<b>24.934</b>	<b>189.473</b>	<b>14.439</b>	-

## XVI LEGISLATURA - DISEGNI DI LEGGE E RELAZIONI - DOCUMENTI

NUM. CAP.	NUM. ART.	DESCRIZIONE	somme previste	variazioni	previsione definitiva	somme riscosse	Summe rimaste da riscuotere	Totale delle somme accertate	BB +	BB -
		<b>Categoria III - Proventi da attività istituzionali e varie</b>								
6		Quote meriti	15.000	2.225	17.225	17.375	-	17.375	130	-
7	a	Proventi da vendita di pubblicazioni	11.500	7.179	4.322	2.524	1.803	4.327	-	-
7	b	Proventi da vendita rivista "Studi Romani"	5.500	3.902	2.598	3.722	876	3.598	-	-
7		Proventi vari	-	-	-	-	-	-	-	-
8		Entrate varie	92.391	23.753	117.144	115.845	1.299	117.144	-	-
		<b>Totale Categoria III</b>	<b>125.391</b>	<b>15.903</b>	<b>141.294</b>	<b>137.466</b>	<b>3.978</b>	<b>141.444</b>	<b>150</b>	<b>-</b>
		<b>TOTALE ENTRATE CORRENTI</b>	<b>352.505</b>	<b>35.917</b>	<b>316.588</b>	<b>302.906</b>	<b>29.172</b>	<b>331.177</b>	<b>14.589</b>	<b>-</b>
		<b>TITOLO II ENTRATE IN CONTO CAPITALE</b>								
9		Alienazione di immobili	-	-	-	-	-	-	-	-
10		Abbandono di crediti e riscossione d'affitto	-	-	-	-	-	-	-	-
11		Realizzi e rimborsi di titoli	-	-	-	-	-	-	-	-
12		Riscossioni di crediti diversi	-	-	-	-	-	-	-	-
		<b>TOTALE ENTRATE IN CONTO CAPITALE</b>	<b>-</b>	<b>-</b>	<b>-</b>	<b>-</b>	<b>-</b>	<b>-</b>	<b>-</b>	<b>-</b>
		<b>TITOLO III PARTITE DI GIRO</b>								
13		Ricambi erariali	29.000	3.047	32.047	38.808	-	38.808	15.761	-
14		Ricambi pre e a s. h.	15.000	1.717	13.283	14.041	1.361	15.403	2.120	-
15		Restituzione delle anticipazioni fatte per spese d'ufficio e a diversi	15.000	36.302	51.302	48.350	2.942	51.302	-	-
		<b>TOTALE PARTITE DI GIRO</b>	<b>59.000</b>	<b>37.632</b>	<b>87.632</b>	<b>101.210</b>	<b>4.303</b>	<b>108.512</b>	<b>17.880</b>	<b>-</b>

## XVI LEGISLATURA - DISEGNI DI LEGGE E RELAZIONI - DOCUMENTI

NUM. CAP.	NUM. ART.	DESCRIZIONE	somme previste	verificazioni	previsione definitiva	somme rimosse	Somme rimosse da rischiare	Totale delle somme ascertate	in +	in -
		TITOLO IV CONTI D'ORDINE								
17		giroconto	-	-	-	-	-	-	-	-
		TOTALE CONTI D'ORDINE	-	-	-	-	-	-	-	-
		RIPILOGO								
		TITOLO I - ENTRATE CORRENTI	352.565	35.917	316.595	362.006	29.172	331.177	14.589	-
		TITOLO II - ENTRATE IN CONTO CAPITALE	-	-	-	-	0	-	-	-
		TITOLO III - PARTITE DI GIRO	50.000	37.632	87.632	101.210	4.303	105.512	17.880	-
		TITOLO IV CONTI D'ORDINE	-	-	-	-	-	-	-	-
		TOTALE GENERALE DELLE ENTRATE	402.565	1.745	494.229	463.215	33.474	436.699	32.470	-

XVI LEGISLATURA - DISEGNI DI LEGGE E RELAZIONI - DOCUMENTI

		USCITA								
NUM. CAP	DESCRIZIONE	somme previste	variazioni in + o in -	previdenza definitiva	somme pagate	somme rimesse da pagare	totale delle somme impegnate	in più	in minus	
<b>TITOLO I - SPESE CORRENTI</b>										
<b>CATEGORIA I - Spese per gli organi dell'ente</b>										
1	Indennità al Presidente	*	-	*	-	-	-	-	-	
2 a	Indennità Assemblea Membri e Corrispondenti	*	-	*	-	-	-	-	-	
2	Giunta Direttiva	*	-	*	-	-	-	-	-	
2 C	Revisioni dei conti	396	175	571	132	439	571	-	-	
3	Indennità al Tesoriere	*	-	*	-	-	-	-	-	
	<b>TOTALE CATEGORIA I</b>	<b>396</b>	<b>175</b>	<b>571</b>	<b>132</b>	<b>439</b>	<b>571</b>	<b>-</b>	<b>-</b>	
<b>CATEGORIA II - Spese per il personale</b>										
4	Rendiconti	160.000	14.913	145.087	152.510	17.612	163.122	20.034	-	
5	Lavoro straordinario	3.000	481	2.519	2.851	308	3.060	511	-	
6	Rimborsi per missioni	*	-	*	-	-	-	-	-	
7	Chieti previdenziali	38.000	656	37.405	43.738	43	43.780	6.315	-	
8	Oneri diversi per il personale ( adeguamento fondo TFR)	12.000	7.000	5.000	5.748	-	5.748	748	-	
9	Spese per incarichi	*	-	*	-	-	-	-	-	
	<b>TOTALE CATEGORIA II</b>	<b>213.000</b>	<b>22.999</b>	<b>190.101</b>	<b>204.846</b>	<b>12.864</b>	<b>217.709</b>	<b>37.608</b>	<b>-</b>	



## XVI LEGISLATURA - DISEGNI DI LEGGE E RELAZIONI - DOCUMENTI

SUM- CAR- RT	SUMMA RT	DESCRIZIONE	somme previste	variazioni in + o in -	previsione definitiva	somme pagate	somme rimaste da pagare	totale delle somme impegnate	in più	in meno
		<b>CATEGORIA III - Spese per l'acquisto di beni di consumo e servizi</b>								
10		Fitti passivi	6.359	0	6.359	6.359	-	6.359	0	-
11		Energia elettrica e riscaldamento	13.980	10.954	23.934	27.622	3.708	31.330	2.376	-
12		Spese per materiali, bolli, cancelleria	9.580	3.995	6.405	6.728	923	7.651	1.140	-
13	a	Spese per la sede - manutenzione ordinaria	10.000	5.515	4.485	5.834	1.899	7.735	3.248	-
13	b	Spazio per la sede - manutenzione straordinaria	5.000	2.654	7.654	2.500	5.154	7.654	-	-
14		Spese per sostituzioni ed incarichi professionali	30.500	188	10.608	5.304	5.304	10.608	-	-
15		Esercizio telefonici	700	411	1.111	1.131	-	1.131	20	-
16		Rappresentanza	-	-	-	-	-	-	-	-
16	b	Spese varie e imprevedute	16.000	5.749	21.748	20.350	2.118	22.168	720	-
		<b>TOTALE CATEGORIA III</b>	<b>73.059</b>	<b>11.365</b>	<b>84.424</b>	<b>75.828</b>	<b>19.106</b>	<b>94.834</b>	<b>10.511</b>	-
		<b>CATEGORIA IV - Spese per le attività istituzionali</b>								
17		Convegni, mostre, manifestazioni varie	7.000	5.564	1.436	1.436	-	1.436	-	-
18	a	Corsi superiori - borse di studio ai docenti	7.800	215	8.015	5.815	2.200	8.015	-	-
18	b	Corsi Superiori - stipendi e varie	6.500	248	6.768	9.471	-	9.471	2.703	-
18	c	Escursioni di studio	-	305	305	304	-	304	-	-
19		Conferenze Capitoli	1.000	90	910	660	310	910	-	-
19	b	Ricerca varia	4.000	4.000	-	-	-	-	-	-
20		Biblioteca, Fototeca e Archivio	1.000	1.773	2.773	2.825	404	3.259	486	-

## XVI LEGISLATURA - DISEGNI DI LEGGE E RELAZIONI - DOCUMENTI

NUM. CAP.	DESCRIZIONE	ammontare previsto	variazioni in + o in -	previsione definitiva	ammontare pagato	ammontare rimanente da pagare	ammontare delle somme impegnate	in più	in meno
21 a	Pubblicazioni varie - stampa e spedite all'estero	3.000	4.000	7.000	11.901	-	11.901	4.901	-
21 b	Rivista Studi Retinesi	14.000	-	14.000	578	13.422	14.000	-	-
22	Propagande	-	-	-	-	-	-	-	-
23	Spese per l'assicurazione all'Isituto e sostanzario	230	133	112	112	276	368	276	-
24	Prima base di studio spese iniziali all'Isit	1.300	12	1.485	988	390	1.428	-	-
	<b>TOTALE CATEGORIA IV</b>	<b>46.080</b>	<b>3.243</b>	<b>42.807</b>	<b>34.031</b>	<b>17.142</b>	<b>51.173</b>	<b>8.367</b>	<b>1</b>
25	Interessi passivi	-	5	5	5	-	5	-	-
26	Imposta bolli e tributi vari	15.000	4.440	19.440	19.440	-	19.440	-	-
27	Fondo di riserva	-	-	-	-	-	-	-	-
	<b>TOTALE CATEGORIA V</b>	<b>15.000</b>	<b>4.445</b>	<b>19.445</b>	<b>19.445</b>	<b>-</b>	<b>19.445</b>	<b>-</b>	<b>-</b>
	<b>TOTALE SPESE CORRENTI</b>	<b>347.500</b>	<b>10.177</b>	<b>327.348</b>	<b>354.281</b>	<b>49.251</b>	<b>383.830</b>	<b>46.586</b>	<b>1</b>
	<b>TITOLO B - SPESE IN CONTO CAPITALE</b>								
28	Acquisto di immobili	-	-	-	-	-	-	-	-
29	Acquisto di impianti	-	-	-	-	-	-	-	-
30	Spese per ricostruzioni e trasformazioni	-	-	-	-	-	-	-	-
31	Acquisto di attrezzature, beni durevoli	5.000	7.918	12.918	5.318	7.600	12.918	-	-
32	Acquisto di titoli	-	-	-	-	-	-	-	-
33	Concessione di prestiti	-	-	-	-	-	-	-	-
34	Estinzione di debiti	-	-	-	-	-	-	-	-
	<b>TOTALE SPESE IN CONTO CAPITALE</b>	<b>5.000</b>	<b>7.918</b>	<b>12.918</b>	<b>5.318</b>	<b>7.600</b>	<b>12.918</b>	<b>-</b>	<b>-</b>

XVI LEGISLATURA - DISEGNI DI LEGGE E RELAZIONI - DOCUMENTI

NUM. LEAP	NUM. ST.	DESCRIZIONE	azioni previste	variazioni in " o in "	previsione definitiva	summe pagate	summe rimborsate da pagare	rendite delle somme impegnate	in più	in meno
		<b>TITOLO III Partite di giro</b>								
35		Riparate materiali	20.000	2.868	22.868	36.534	-	36.534	33.666	-
36		Risorse prestiti e fasci	15.000	1.717	13.283	14.035	-	14.035	752	-
37		Restituzione delle anticipazioni fatte per spesa d'ufficio e di viaggio	15.000	36.302	51.302	60.515	-	60.515	9.215	-
		<b>TOTALE PARTITE DI GIRO</b>	<b>50.000</b>	<b>37.453</b>	<b>87.453</b>	<b>111.084</b>	<b>-</b>	<b>111.084</b>	<b>23.631</b>	<b>-</b>
		<b>TITOLO IV CONTI D'ORDINE</b>								
39		GIRO CONTO	-	-	-	-	-	-	-	-
		<b>TOTALE CONTI D'ORDINE</b>	<b>-</b>	<b>-</b>	<b>-</b>	<b>-</b>	<b>-</b>	<b>-</b>	<b>-</b>	<b>-</b>
		<b>RIEPILOGO</b>								
		<b>TITOLO I - SPESE CORRENTI</b>	<b>347.505</b>	<b>10.157</b>	<b>337.348</b>	<b>334.281</b>	<b>49.451</b>	<b>383.832</b>	<b>46.456</b>	<b>-</b>
		<b>TITOLO II - SPESE IN CONTO CAPITALE</b>	<b>5.000</b>	<b>7.918</b>	<b>12.918</b>	<b>5.318</b>	<b>7.660</b>	<b>13.918</b>	<b>-</b>	<b>-</b>
		<b>TITOLO III - PARTITE DI GIRO</b>	<b>50.000</b>	<b>37.453</b>	<b>87.453</b>	<b>111.084</b>	<b>-</b>	<b>111.084</b>	<b>23.631</b>	<b>-</b>
		<b>TOTALE CONTI D'ORDINE</b>	<b>-</b>	<b>-</b>	<b>-</b>	<b>-</b>	<b>-</b>	<b>-</b>	<b>-</b>	<b>-</b>
		<b>TOTALE GENERALE</b>	<b>402.505</b>	<b>35.314</b>	<b>437.819</b>	<b>450.683</b>	<b>57.451</b>	<b>507.834</b>	<b>70.117</b>	<b>-</b>

PARTE SECONDA

GESTIONE DEI RESIDUI

## XVI LEGISLATURA - DISEGNI DI LEGGE E RELAZIONI - DOCUMENTI

Residui Attivi al 31 dicembre 2009

cap		Accertati all'1/1/2010	variazione in meno	variazione in più	Totale accertamenti	Riscossioni	Riaccertati
<b>ESERCIZIO 2007</b>							
5.a	contributi regione	20.745	4.745		16.000		16.000
<b>ESERCIZIO 2008</b>							
5.a	contributi reg.lazio L.R.42/97	17.920	2.800		15.120	6.000	9.120
7.a	proventi pubblicazioni	34			34		34
7.b	proventi rivista Studi Romani	693			693	585	108
12	riscossione crediti vari	5.915	1.096		4.819	4.819	-
	<b>Totale 2008</b>	<b>24.562</b>	<b>3.896</b>	-	<b>20.666</b>	<b>11.404</b>	<b>9.262</b>
<b>ESERCIZIO 2009</b>							
1	redditi da titoli	504	504		-		-
2	interessi depositi bancari	500	226		274	274	0
5.a	contributi regione lazio	31.791		27.591	59.382	42.382	17.000
5.c	erogazioni liberali	5.915			5.915		5.915
7.a	proventi vendita pubblicazioni	1.416			1.416	1.302	114
7.b	proventi vendita riv. Studi R.	3.149			3.149	3.149	-
8	entrate varie	2.848			2.848	180	2.668
13	ritenute erariali	425			425		-
14	ritenute prev.li	2.038			2.038	2.038	0
15	restituzione anticipazioni	7.666	36		7.630	7.630	0
	<b>Totale 2009</b>	<b>56.252</b>	<b>766</b>	<b>27.591</b>	<b>83.077</b>	<b>57.380</b>	<b>25.697</b>
	<b>totale generale</b>	<b>101.559</b>	<b>9.407</b>	<b>27.591</b>	<b>119.743</b>	<b>68.784</b>	<b>50.959</b>

## XVI LEGISLATURA - DISEGNI DI LEGGE E RELAZIONI - DOCUMENTI

Residui Attivi 31 dicembre 2010

cap	<b>ESERCIZIO 2007</b>	
5.1	contributi regione	16.000
	<b>Totale 2007</b>	<b>16.000</b>
	<b>ESERCIZIO 2008</b>	
5.a	Contributi Regione Lazio L. R. 42/97	9.120
7.a	Proventi da vendita di pubblicazioni	34
7.b	Proventi da vendita rivista "Studi Romani"	108
	<b>totale 2008</b>	<b>9.262</b>
	<b>ESERCIZIO 2009</b>	
5.a	contributi regione lazio	17.000
5.c	erogazioni liberali	5.915
7.a	proventi vendita pubblicazioni	114
7.b	proventi vendita riv. Studi roma.	
8	entrate varie	2.668
	<b>totale 2009</b>	<b>25.697</b>
	<b>ESERCIZIO 2010</b>	
2	interessi bancari e postali	260
5.a	contributi regione lazio	7.034
5.b	contributi da privati	16.000
5.c	erogazioni liberali	1.900
7.a	proventi vendita pubblicazioni	1.803
7.b	proventi vendita riv. Studi roma.	876
8	entrate varie	1.299
14	ritenute prev.li ed ass.li	1.361
15	restituzione ant.mi	2.942
	<b>totale 2010</b>	<b>33.475</b>
	<b>TOTALE GENERALE</b>	<b>84.434</b>

## XVI LEGISLATURA - DISEGNI DI LEGGE E RELAZIONI - DOCUMENTI

Residui Passivi al 31 dicembre 2009

cap		ACCERTATI 1/1/2010	Variazioni in meno	Variazioni in più	Totale accertamenti	Pagamenti	Riaccertati
	<b>Esercizio 2008</b>						
2.c	Revisori dei conti	400			400	264	136
8	Oneri diversi per il personale ( adeguamento	11.335			11.335	11.335	-
13.b	Spese per la sede - manutenzione straordinaria	13.500			13.500	4.000	9.500
21.b	Rivista Studi Romani	11.853			11.853	-	11.853
31	Acquisto di attrezzature, beni durevoli	4.930			4.930	-	4.930
	<b>totale 2008</b>	<b>42.018</b>	-	-	<b>42.018</b>	<b>15.599</b>	<b>26.419</b>
	<b>Esercizio 2009</b>						
2.c	revisori dei conti	396			396	-	396
4	retribuzioni	25.652	3.804		21.848	21.848	0
7	oneri previdenziali	6.039	332		5.707	5.707	0
8	oneri diversi personale adegu. TFR	11.851			11.851	11.851	-
9	spese per inasprimenti	5.304			5.304	5.304	-
17	consigli, mostre	-		7.689	7.689	-	7.689
19.b	ricerche varie	4.000		865	4.865	4.865	0
21.b	rivista studi romani	12.000			12.000	-	12.000
25	ritenute erariali	2.023	2		2.021	2.021	-
36	rit prev II assistenziali	2.038			2.038	2.038	-
37	restituzione anticipazioni	1.000	1.000		-	-	-
	<b>totale 2009</b>	<b>70.303</b>	<b>5.138</b>	<b>8.554</b>	<b>73.719</b>	<b>53.635</b>	<b>20.084</b>
	<b>totale residui passivi</b>	<b>149.716</b>	<b>5.138</b>	<b>8.554</b>	<b>150.132</b>	<b>74.497</b>	<b>46.503</b>

## XVI LEGISLATURA – DISEGNI DI LEGGE E RELAZIONI - DOCUMENTI

Residui Passivi al  
31 dicembre 2010

	<b>ESERCIZIO 2008</b>	
2	Revisori dei conti	136
13/b	Spese per la sede - manutenzione straordinaria	9.500
21 h	Rivista Studi Romani	11.853
31	Acquisto di attrezzature, beni durevoli	4.930
	<b>Totale 2008</b>	<b>26.419</b>
	<b>ESERCIZIO 2009</b>	
2, c	revisori dei conti	396
17	convegni mostre e man. Varie	7.689
21, b	rivista studi romani	12.000
	<b>totale 2009</b>	<b>20.085</b>
	<b>ESERCIZIO 2010</b>	
2, c	revisori dei conti	439
4	retribuzioni	12.612
5	lavoro straordinario	208
7	oneri prev.li	43
11	energia elet.ca	3.708
12	spese postali bolli ecc.	923
13, a	spese per la sede man. ord.	1.899
13, B	spese per la sede man. ord. straord.	5.154
14	spese consulenze ed incar.	5.304
16, b	spese varie ed imprevis.	2.118
18, b	corsi superiori, indet. Docenti	2.200
19	certamen cap.	310
20	biblioteca fototeca	434
21, b	rivista studi romani	13.422
23	spese per l'associazione ecc.	276
24	premi, borse di studio...	500
31	acquisto attrezzature e beni dur.	7.600
	<b>Totale 2010</b>	<b>57.150</b>
	<b>TOTALE GENERALE</b>	<b>103.654</b>



SITUAZIONE AMMINISTRATIVA 2010

<b>DISPONIBILITA' LIQUIDE ALL'1/1/10</b>	146.378	
BNL	88.138	
c/e postale	58.240	
<b>RISCOSSIONI</b>		
in c/o residui	68.784	
in c/o competenza	403.215	
<b>TOTALE</b>		<b>618.378</b>
<b>PAGAMENTI</b>		
in c/ residui	74.497	
in c/competenza	450.683	
<b>TOTALE</b>	<b>525.180</b>	<b>93.197</b>
<b>DISPONIBILITA' LIQUIDE AL 31/12/2010</b>	93.197	
BNL c/e 11000	37.027	
c/e postale	56.170	
Residui attivi al 31/12/2010	84.434	
Residui passivi al 31/12/2010	103.654	
<b>AVANZO / DISAVANZO DI AMMINISTRAZIONE</b>	<b>-</b>	<b>11.390</b>
<i>Disavanzo di ammi.ne anni precedenti</i>		7.383
<i>Avanzo di amministrazione con vincolo di destinazione ( Restauro Carlo IV )</i>		39.221
<i>Avanzo di amministrazione con vincolo di destinazione ( Manutenzione ordinaria 05 )</i>		6.500
<i>Avanzo di amministrazione con vincolo di destinazione ( revisori 2006 )</i>		131
<i>Avanzo di amministrazione con vincolo di destinazione ( revisori 2007 )</i>		132
<i>Avanzo di amministrazione con vincolo di destinazione ( Manutenzione ordinaria 07 )</i>		25.000
<i>Avanzo di amministrazione con vincolo di destinazione ( pubblicazioni varie 2007 )</i>		7.000
Fondo di amministrazione con vincolo di destinazione Ricerca "Monumenti marmorei"		14.200
Fondo di amministrazione vincolato residuo 09 ( Restauro Carlo IV )		16.000

SITUAZIONE PATRIMONIALE AL 31/12/10

	CREDITI PER PARTECIPAZIONE AL PATRIMONIO INIZIALE		A	PATRIMONIO NETTO	
A	PATRIMONIO INIZIALE		I	Netto	343.105
B	IMMOBILIZZAZIONI		B	Avanzo (disavanzo) economico dell'esercizio	57.437
I	immobilizzazioni finanziarie			CONTRIBUTI IN CONTO CAPITALE	
	(-) ammortamenti e svalutazioni	218.778	C	FONDI PER RISCHI E ONERI	
II	immobilizzazioni materiali		D	I FR DI LAVORO SUBORDINATO	34.647
	(-) ammortamenti e svalutazioni	184.549	E	DEBITI	
III	immobilizzazioni immateriali			Residui passivi	102.828
			F	RATEI E RISCONTI	
C	(-) ammortamenti e svalutazioni				
ATTIVO CIRCOLANTE					
I	Rimanenze				
		177.520			
II	Crediti (Residui attivi)				
		84.434			
III	Attività finanziarie che non costituiscono immobilizzazioni				
IV	Disponibilità liquide				
		127.121			
D	RATEI E RISCONTI				
TOTALE		423.304			423.304

## XVI LEGISLATURA – DISEGNI DI LEGGE E RELAZIONI - DOCUMENTI

## CONTO ECONOMICO

	Anno 2010	
	Parziali	Totale
<b>A) VALORE DELLA PRODUZIONE</b>		
1) Entrate correnti depurati dei proventi finanziari, festi, c) e dei proventi straordinari (di natura finanziaria); per il	24.170	
2) Variazioni delle riserve dei proventi in corso di lavorazione, ventilazione e fusti	11.810	
3) Variazioni dei lavori in corso su ordinazione		
4) Incrementi di immobilizzazioni per lavori interni		
5) Altri ricavi e proventi, con separata pubblicazione dei contributi in conto esercizio	313.019	
<b>Totale valore della produzione (A)</b>		<b>328.379</b>
<b>B) COSTI DELLA PRODUZIONE</b>		
6) Materie prime	7.681	
7) Per servizi	83.962	
8) Per l'utilizzo di beni di terzi	32.677	
9) Per il personale	211.961	
10) Ammortamenti e svalutazioni		
a) Ammortamento delle immobilizzazioni immateriali		
b) Ammortamento delle immobilizzazioni materiali	11.719	
c) Altre svalutazioni delle immobilizzazioni		
d) Svalutazione dei crediti compresi nell'attivo circolante e delle disponibilità liquide		
11) Variazioni delle riserve di materie prime, sussidiarie, di consumo e merci		
12) Accantonamenti per rischi		
13) Accantonamenti al fondo TFR	6.473	
14) Oneri diversi di gestione	23.956	
<b>Totale Costi</b>		<b>378.399</b>
<b>DIFFERENZA TRA VALORE E COSTI DELLA PRODUZIONE (A - B)</b>		<b>- 53.020</b>
<b>C) PROVENTI E ONERI FINANZIARI</b>		
15) Proventi da partecipazioni		
16) Altri proventi finanziari		
a) di crediti iscritti nelle immobilizzazioni		
b) di titoli iscritti nelle immobilizzazioni		
c) di titoli iscritti nell'attivo circolante	260	
d) proventi diversi dai precedenti		
17) Interessi e altri oneri finanziari	5	
<b>Totale proventi ed oneri finanziari</b>		<b>255</b>
<b>D) RETTIFICHE DI VALORE</b>		
<b>Totale rettifiche di valore</b>		
<b>E) PROVENTI E ONERI STRAORDINARI</b>		
29) Proventi finanziari		
30) Oneri finanziari		
31) Sopravvenienze attive ed inesistenze di passivo	32.729	
32) Passività da alienazioni		
33) Sopravvenienze passive ed inesistenze di attivo	17.961	
34) Manovalezze da alienazioni		
<b>Totale della partite straordinarie</b>		<b>14.768</b>
<b>Risultato prima delle imposte (A-B+C+D+E)</b>		<b>- 37.997</b>
35) Imposte sul reddito dell'esercizio		19.440
<b>Avanzo/Disavanzo Economico</b>		<b>- 57.437</b>

XVI LEGISLATURA - DISEGNI DI LEGGE E RELAZIONI - DOCUMENTI

PROSPETTO DI RICONCILIATIONE TRA VALORI DEL RENDICONTO FINANZIARIO E DEL CONTO CONTO ECONOMICO

A	B	C	D	E	F	G	H	I	J	K
Col. Art.	DESCRIZIONE	ACCREDITAMENTE LIQUIDAZIONI	IVA	RETIFICHE INIZIALI (-)	INTEGRAZIONI INIZIALI (+)	RETIFICHE FINALI (-)	INTEGRAZIONI FINALI (+)	voce	CONTO ECONOMICO	
1										
2										
3										
4										
5	1 -	Redditi da titoli								
6	2 -	Interessi sui depositi bancari e postali	260						C16	260
7	3 a	Contributo Ordinato del Ministero per i Beni e le Attività Culturali	100.439						A5	100.439
8	3 b	Contributi Straordinari del Ministero per i Beni e le Attività Culturali							A5	
9	3 c	Premio Rivista alto valore culturale							A5	
10	4 -	Contributo della Presidenza del Consiglio dei Ministri - prelievo per la Cultura							A5	
11	5 A	Contributi Regione Lazio L. R. 42/97	7.034		31.791	7.034			A5	31.791
12	5 B	Contributi da privati e Istituti							A5	
13	5 C	Benevoli	47.500						A5	47.500
14	6 -	Engagements liberali	34.500						A5	34.500
		Quote iscritte	17.375						A1	17.375
15	7 a	Proventi da vendita di pubblicazioni	4.327						A1	4.327
15	7 b	Proventi da vendita rivista "Studi Romani"	2.598						A1	2.598
17	7 -	Proventi vari							A1	
18	8 -	Entrate varie	117.144						A5	117.144
19		TOTALE ENTRATE	331.177		31.791	7.034				337.447

XVI LEGISLATURA – DISEGNI DI LEGGE E RELAZIONI - DOCUMENTI

PROSPETTO DI RICONCILIAZIONE TRA VALORI DEL RENDICONTO FINANZIARIO E DEL CONTO CONTO ECONOMICO

A	B	C	D	E	F	G	H	I	J	K
1	2	3	4	5	6	7	8	9	10	11
Cap.	Art.	DESCRIZIONE	ACCERTAMENTE LIQUIDAZIONI	IVA	RETIFICHE INIZIALI (c)	INTEGRAZIONI INIZIALI (g)	RETIFICHE FINALI (h)	INTEGRAZIONI FINALI (i)	CONTO ECONOMICO	IMPORTE
20	USCITA									
21	NUM. SUE DISCRIZIONE									
22	2	C Revisioni dei conti	571		132				B7	439
23	4	Rimborsazioni	165.122						B9	165.122
24	5	Lavoro straordinario	3.060						B9	3.060
25	6	Rimborsi per missioni							B9	
26	7	Chieri previdenziali	43.780						B9	43.780
27	8	Chieri diversi per il personale (adeguamento fondo IRI)	5.748						B9	5.748
28	9	Spese per incarichi							B7	
29	10	Fitti passivi	6.559						B8	6.559
30	11	Energia elettrica e riscaldamento	31.330						B7	31.330
31	12	Spese postali, bolli, cancelleria	7.651						B7	7.651
32	13	Spese per la sede - manutenzione ordinaria	7.733						B8	7.733
33	13	Spese per la sede - manutenzione straordinaria	7.654						B8	7.654
34	14	Spese per consulenze ed incarichi professionali	10.608	1.400					B7	9.208
35	15	Esercizio ciclomotori	1.131						B7	1.131
36	16	Rappresentanza							B14	
37	16	Spese varie e impreviste	22.468						B14	22.468
38	17	Convegni, mostra, manifestazioni varie	1.456						B7	1.456
39	18	Corsi superiori - indennità ai docenti	8.015						B7	8.015
40	18	Corsi Superiori - stampati e varie	9.471						B7	9.471
41	18	Esercizio di studio	304						B7	304



## Costi e ricavi delle attività connesse come da contabilità separata

	<b>CONTO ECONOMICO</b>		corrispondenza capitoli
A	<b>VALORE DELLA PRODUZIONE</b>		
A.1	Ricavi delle vendite	6.795	7,1-7,2
A.2	Variazione delle rimanenze di prodotti in corso di lavorazione, semilavorati e finiti	- 11.810	differenza giacenze 2009/2008
A.3	Variazione dei lavori in corso su ordinazione		
A.4	Incrementi di immobilizzazioni per lavori interni		
A.5	Altri ricavi e proventi	98.789	Cap. 8
	<b>TOTALE VALORE DELLA PRODUZIONE</b>	<b>93.774</b>	
B	<b>COSTI DELLA PRODUZIONE</b>		
B.6	Costi per materie prime, sussidiarie, di consumo e di merci		
B.7	Costi per servizi	20.935,00	servizi fatturati
B.8	Costi per godimento di beni di terzi		
B.9	<b>Costi per il personale</b>	<b>69.289</b>	
B.9.a	Salari e stipendi	53.022	quota parte di cap.4
B.9.b	Oneri sociali	14.370	quota parte di cap7
B.9.c	Trattamento di fine rapporto	1.897	quota parte di cap.8
B.9.d	Trattamento di quiescenza e simili		
B.9.e	Altri costi per il personale		
B.10	<b>Ammortamenti e svalutazioni</b>	<b>-</b>	
B.10.a	Ammortamento delle immobilizzazioni immateriali		
B.10.b	Ammortamento delle immobilizzazioni materiali		
B.10.c	Altre svalutazioni delle immobilizzazioni		
B.10.d	Svalutazioni dei crediti compresi nell'attivo circolante e delle disponibilita' liquide		
B.11	Variazioni delle rimanenze di materie prime, sussidiarie, di consumo e merci		
B.12	Accantonamenti per rischi		
B.13	Altri accantonamenti		
B.14	Oneri diversi di gestione		
	<b>TOTALE COSTI DELLA PRODUZIONE</b>	<b>90.224</b>	
	<b>Differenza tra valore e costi della produzione</b>	<b>3.550</b>	
C	<b>PROVENTI E ONERI FINANZIARI</b>		
	<b>TOTALE PROVENTI E ONERI FINANZIARI</b>	<b>-</b>	
D	<b>RETTIFICHE DI VALORE DI ATTIVITA' FINANZIARIE</b>		
	<b>TOTALE RETTIFICHE DI VALORE DI ATTIVITA' FINANZIARIE</b>		
E	<b>PROVENTI E ONERI STRAORDINARI</b>		
	<b>TOTALE PROVENTI E ONERI STRAORDINARI</b>	<b>-</b>	
	Risultato prima delle imposte	3.550	
22	Imposte sul reddito dell'esercizio	- 7.500	
26	Avanzo/Disavanzo economico dell'esercizio	- 3.950	

## XVI LEGISLATURA – DISEGNI DI LEGGE E RELAZIONI - DOCUMENTI

Rendiconto esercizio 2010  
- riassunto

ENTRATE		
<b>Contributi dal Ministero BB.CC.AA.</b>		
(come da Tabella)	<b>100.439</b>	
Straordinario per pubblicazioni:	-	
Rivista alto valore culturale	-	
Convegni	-	
Straordinario per Fototeca	-	
Presidenza del Consiglio - premio della cultura	-	
<b>Regione Lazio</b>	<b>7.034</b>	
Contributi da privati e Istituti Bancari	<b>47.500</b>	
Contributi erogazioni liberali	<b>34.500</b>	
<b>Quote iscritti</b>	<b>17.375</b>	
<b>Vendite (pubblicazioni e rivista)</b>	<b>6.925</b>	
<b>Varie (escursioni,Academia,C.Ciceroniano,e Belliano, Class, rimborsi,interessi)</b>	<b>117.404</b>	
<b>Partite giro</b>	<b>105.512</b>	
<b>Conti d'ordine</b>		
<b>Totale come da entrata pag 4 rendiconto</b>	<b>436.690</b>	
<b>attivi da esercizi precedenti</b>	50.959	
<b>Cassa all'1/1/10</b>	146.378	
<b>Riscossioni in c/residui</b>	68.784	
	702.811	<b>702.811</b>
USCITE		
<b>Spese per l'attività</b>		
Corsi	19.226	
Ricerche: Archivi privati del 900, Dizionario Biografico,Giornali e Periodici, Atlante e Lettere Pastorali	-	
Archivio/Fototeca	3.259	
Pubblicazioni	11.901	
Rivista (Tipografia, autori)	14.000	
Vari ( Revisori, attrezzi, iscrizioni Istituti, abb. Messaggero)	15.365	
Certamen Capitolinum	910	
Personale e collaboratori	217.709	
<b>Acquisto di beni e servizi (luce,telefono, cancelleria, legali)</b>	<b>87.201</b>	
<b>Manutenzione sede (quota tinteggiatura e restauro Carlo IV ecc)</b>	<b>7.733</b>	
<b>imposte e tasse</b>	<b>19.445</b>	
<b>Partite giro</b>	<b>111.084</b>	
<b>Conti d'ordine</b>	-	
<b>Totale come uscite rendiconto pag 8</b>	<b>507.834</b>	
<b>Residui passivi da esercizi precedenti</b>	46.503	
<b>Pagamenti in c/residui</b>	74.497	
	628.834	<b>628.834</b>
Avanzi con vincolo di destinazione e disavanzo 2008		85.367
<b>Avanzo/disavanzo di amministrazione</b>	-	<b>11.390</b>





**ISTITUTO NAZIONALE DI STUDI ROMANI**

**ESERCIZIO 2011**



RELAZIONE DEL PRESIDENTE

**RELAZIONE ILLUSTRATIVA  
AL RENDICONTO DELL'ESERCIZIO FINANZIARIO 2011**

L'illustrazione esplicativa di alcuni dei dati del rendiconto segue il seguente ordine:

- **PREMESSA**
- **ELEMENTI DI RIEPILOGO**

**A. ILLUSTRAZIONE DEI SINGOLI CAPITOLI CON NOTE DI COMMENTO OVE  
RITENUTE DI AUSILIO PER LA COMPrensIONE**

1. **GESTIONE DELLA COMPETENZA:**  
ENTRATE: INDICAZIONE DEI TOTALI E DEGLI SCOSTAMENTI RISPETTO ALLA PREVISIONE
2. **GESTIONE DELLA COMPETENZA:**  
USCITE: INDICAZIONE DEI TOTALI E DEGLI SCOSTAMENTI RISPETTO ALLA PREVISIONE
3. **GESTIONE DEI RESIDUI ATTIVI**  
ENTRATE: RESIDUI ANNI PRECEDENTI  
ENTRATE: RESIDUI AL 31/12/2011
4. **GESTIONE DEI RESIDUI PASSIVI**  
USCITE: RESIDUI ANNI PRECEDENTI  
USCITE: RESIDUI AL 31/12/2011

**B. OPERE E PROGETTI IN CORSO**

**C. DESCRIZIONE DI ALCUNE ATTIVITÀ DELL'ENTE**

**D. INFORMAZIONI DI NATURA TRIBUTARIA**

**E. INFORMAZIONI SULLA GESTIONE DEL PERSONALE**

**F. AVVENIMENTI DOPO LA CHIUSURA DELL'ESERCIZIO**

**G. ELENCO DEGLI ALLEGATI**

## PREMESSA

Il rendiconto economico-finanziario presenta prima la gestione della competenza e poi quella dei residui; completano il documento un prospetto riepilogativo della situazione amministrativa, la situazione patrimoniale, il conto economico, il prospetto di riconciliazione tra valori del rendiconto finanziario e del conto economico, il prospetto di costi e ricavi delle attività connesse come da contabilità separata e un riassunto finale.

Come consuetudine, trovano una loro precisa collocazione nel presente documento:

- Uno schema di conto economico, adottando quello previsto dall'art.2425 C.C., senza affiancamento dei valori del precedente esercizio;
- Uno schema di stato patrimoniale, con alcuni adattamenti, rispetto a quanto previsto dall'art.2424 cc;
- Una tabella di conversione tra valori espressi nel rendiconto finanziario e nella gestione dei residui secondo le indicazioni di cui alla Commissione per la statuizione dei principi contabili degli Enti Pubblici Istituzionali nominata con decreto del Ministero dell'Economia e delle Finanze del 21 ottobre 2000. Per quanto applicabili, ci si è attenuti alle raccomandazioni emanate dalla predetta Commissione nell'individuazione e valutazione degli elementi economici positivi e negativi che hanno trovato collocazione nel conto economico.
- Il trattamento di fine rapporto subordinato, infine, trova collocazione nel conto economico per quanto attiene alla quota dell'esercizio, ed allo stato patrimoniale quanto al suo importo complessivo. È quindi da sottolineare che ne è stata conservata l'indicazione nel rendiconto finanziario al solo scopo di permettere la comparazione con il bilancio di previsione.

## ELEMENTI DI RIEPILOGO

Il rendiconto dell'esercizio finanziario 2011 presenta i seguenti elementi di riepilogo desunti dal prospetto finanziario (pp. 2-4 per le Entrate e pp. 5-8 per le Uscite)<sup>1</sup>:

---

<sup>1</sup> Si rammenta che tutti gli importi sono arrotondati all'unità.

Tabella 1

<b>ENTRATE</b>	<b>Previsione definitiva</b>	<b>Variazioni</b>	<b>Accertamenti</b>
Entrate correnti	282.097	24.928	307.024
Entrate in c/capitale	=	=	=
Partite di giro	37.651	-377	37.274
<b>Totale</b>	<b>319.748</b>		<b>344.298</b>

<b>USCITE</b>	<b>Previsione definitiva</b>	<b>Variazioni</b>	<b>Impegni</b>
Uscite correnti	326.343	19.385	345.727
Uscite in c/capitale	2.400	-	2.400
Partite di giro	37.651	-377	37.274
<b>Totale</b>	<b>366.394</b>		<b>385.401</b>

#### **A ILLUSTRAZIONE DEI SINGOLI CAPITOLI CON NOTE DI COMMENTO OVE RITENUTE DI AUSILIO PER LA COMPrensIONE**

##### **1. GESTIONE DELLA COMPETENZA: ENTRATE**

##### **INDICAZIONE DEI TOTALI E DEGLI SCOSTAMENTI RISPETTO ALLA PREVISIONE**

In **conto competenza** sono state **riscosse entrate correnti per € 285.741** e **iscritti residui attivi al 31 dicembre per € 21.284** per un **totale accertato di € 307.024**.

Rispetto all'assestamento di bilancio approvato in sede assembleare in data 30 novembre 2011 è ravvisabile una variazione in aumento al capitolo 8 'Entrate varie'. Come noto in detta posta di bilancio si allocano i rimborsi delle spese vive da parte degli enti e delle istituzioni che trovano ospitalità nella sede dell'Istituto [Sapienza Università di Roma; Centro Studi Giuseppe Gioachino Belli; Centro di Studi Ciceroniani] nonché tutte quelle entrate, caratterizzate da episodicità e riconducibili alla più volte richiamata ed auspicata capacità di autofinanziamento dell'istituzione, quanto mai necessario in periodi di perdurante incertezza economica, e perseguita anche attraverso l'utilizzo della sede. Essa è di conseguenza in parte legata alla contingenza, e quindi non prevedibile in sede di redazione di bilancio preventivo con margini di certezza.

Prima di procedere all'esplicazione in tabella del dettaglio degli importi allocati in detto capitolo è

opportuno sottolineare che il totale accertato è percentualmente suddivisibile come segue:

Tabella 2

-rimborsi		18.08%
-utilizzo della sede		81.92%

Infatti la somma accertata in € 105.518 è così suddivisa per importi (arrotondati)

Tabella 3

Rimborsi spese	19.078	18.08%
Utilizzo della sede	86.440	81.92%
Totale	105.518	100%

Dal confronto con la previsione delle **entrate correnti** iscritte in bilancio per € 275.270 assestate in € 282.097 a seguito delle variazioni in aumento di € 6.826 deliberate dall'Assemblea dei Membri Ordinari in data 30 novembre 2011 emerge una **maggior entrata di € 24.928**, indicati come segue:

Tabella 4

CAP	ART	DESCRIZIONE	Totale delle somme accertate	In più rispetto alla previsione definitiva
3	C	Premio Rivista alto valore culturale	2.498	2.498
5	C	Erogazioni liberali	35.950	500
7	B	Proventi da vendita rivista "Studi Romani"	958	241
8		Entrate varie	105.518	21.688
		<b>Totale variazioni in aumento</b>		<b>24.928</b>

Le variazioni sopraindicate vengono indicate a consuntivo in quanto hanno acquisto certezza e obiettiva determinabilità.



L'accertamento delle **partite di giro** ammonta a € 37.274 con una diminuzione complessiva di € 377 rispetto alla previsione definitiva.

## 2. GESTIONE DELLA COMPETENZA USCITE: INDICAZIONE DEI TOTALI E DEGLI SCOSTAMENTI RISPETTO ALLA PREVISIONE

Le **uscite correnti** ammontano a € 345.727 con pagamenti al 31.12.2011 per € 258.955 e residui per € 86.772

Dal confronto con la previsione di € 270.270 , assestata nella somma di € 326.343 con delibera dell'Assemblea dei Membri Ordinari in data 30.11.2011, ed infine accertata in via definitiva per una somma pari ad euro 345.727 emerge un incremento di spesa di € 19.385 quale risultato tra minori spese per € 6 e maggiori spese per € 19.391 dovute a assestamenti nei capitoli come di seguito dettagliato:

Tabella 5

CAP	NUM .ART	DESCRIZIONE	somme previste	previsione definitiva	totale delle somme impegnate	in più	in meno
4		Retribuzioni	102.000	84.035	88.649	4.614	
5		Lavoro straordinario	3.000	1.466	1.850	384	
7		Oneri previdenziali	15.000	34.442	35.044	602	
8		Oneri diversi per il personale (adeg.fondo TFR)	5.000	5.000	5.937	937	
12		Spese postali, bolli, cancelleria	6.000	5.283	5.590	307	
13	A	Spese per la sede - manutenzione ordinaria	10.000	33.959	40.424	6.465	
16	B	Spese varie e impreviste	16.000	20.840	23.644	2.804	
18	C	Escursioni di studio	-	57	141	84	

20		Biblioteca, Fototeca e Archivio	2.000	1.389	1.576	187	
21	A	Pubbl varie-stampa e spettanze autori	8.000	1.250	4.130	2.880	
23		Spese per l'associazione all'Istituto e indirizzario	250	112	106		6
26		Imposte, tasse e tributi vari	17.000	18.889	19.014	125	
		<b>TOTALE VARIAZIONI SPESE CORRENTI</b>				<b>19.391</b>	<b>6</b>

L'impegno complessivo delle **spese in conto capitale** è pari a € 2.400 comprende: quanto iscritto al cap. 31, per l'acquisto delle attrezzature e la posa in opera di quanto necessario ad una migliore fruizione (acquisto telefoni, schede wireless).

### 3. GESTIONE DEI RESIDUI ATTIVI

#### ANNI PRECEDENTI

Sulla gestione dei **residui attivi revenienti da precedenti esercizi** iscritti all'1.1.2011 per € 84.434 (p.10), le **riscossioni** ammontano a € 32.883 con un accertamento di € 81.600.

Il **riaccertamento delle somme residue relative agli anni precedenti** evidenziate al 31.12.2010 è pari a € 48.717 ed è così composto:

Tabella 6

cap	ESERCIZIO 2007	
5,1	Contributi Regione Lazio L. R. 42/97	16.000
	<b>Totale 2007</b>	<b>16.000</b>
	ESERCIZIO 2008	
5,a	Contributi Regione Lazio L. R. 42/97	9.120

	<b>Totale 2008</b>	<b>9.120</b>
	<b>ESERCIZIO 2009</b>	
5,a	Contributi Regione Lazio L. R. 42/97	17.000
8	Entrate varie	2.668
	<b>Totale 2009</b>	<b>19.668</b>
	<b>ESERCIZIO 2010</b>	
7,a	Proventi vendita pubblicazioni	1.754
7,b	Proventi vendita riv. Studi Romani	876
8	Entrate varie	1.299
	<b>Totale 2010</b>	<b>3.929</b>
	<b>TOTALE</b>	<b>48.717</b>

Il rapporto tra residui iscritti all'inizio dell'esercizio 2011 ed il totale accertato è del 96.64% mentre il rapporto tra residui iscritti all'inizio dell'esercizio 2011 ed il riaccertamento al 31.12.2011 è del 57.70%.

La percentuale di riscosso sul totale accertato è del 40.30%.

### 3 GESTIONE DEI RESIDUI ATTIVI

#### RESIDUI DELL'ESERCIZIO 2011

I crediti delle entrate correnti dell'esercizio 2011 determinati in € 21.284 (p. 3 Entrate - somme rimaste da riscuotere) vengono di seguito riportati con il riferimento ai capitoli di appartenenza:

Tabella 7

NUM. CAP	ART.	DESCRIZIONE	Previsione definitiva <sup>2</sup>	Somme riscosse	Somme rimaste da riscuotere
2		Interessi sui depositi bancari e postali	100	-	100
5	A	Contributi Regione Lazio L. R. 42/97	20.553	1.053	19.500
6		Quote iscritti	16.655	16.605	50
7	a	Proventi da vendita di pubblicazioni	3.336	3.203	133
8		Entrate varie	83.830	104.018	1.500
		<b>TOTALE SOMME DA RISCOUTERE</b>			<b>21.284</b>

#### 4. GESTIONE DEI RESIDUI PASSIVI

##### ANNI PRECEDENTI

Sulla gestione dei **residui passivi degli anni precedenti**, accertati da ultimo - ed approvati - in sede di assemblea in data 30 novembre 2011 in € **103.654** risultano pagamenti per € **64.959** e le residue somme , dopo le variazioni , sono pertanto pari a € **30.765**, gli importi più rilevanti sono suddivisi per aree di destinazione nelle tabelle che seguono.

Come di consueto, l'informativa è mirata a chiarire la natura di quegli importi che, pur proporzionalmente rilevanti, non rappresentano meri debiti di regolamento ma costituiscono il nucleo dell'attività istituzionale o sono strettamente connessi al suo espletamento.

Si desidera precisare che è stata scelta precisa dell'Istituto il procedere, pur con le risorse economiche limitate, alla progressiva eliminazione dei residui passivi revenienti da anni più lontani, come visibile nel prospetto alla pagina 12 del conto consuntivo.

<sup>2</sup> Come da delibera di approvazione dell'Assemblea dei Membri in data 30 novembre 2011

Tabella 8

Attività istituzionale riordino e conservazione del patrimonio:

cap		ACCERTATI 1/1/2011	Variazioni	Pagamenti	Riaccertati
	<b>Esercizio 2009</b>				
17	Convegni Mostre e manifestazioni varie	7.689		-	7.689
21,b	Rivista Studi Romani	12.000	-2.832		9.168
	<b>Totale 2009</b>	<b>19.689</b>			<b>16.857</b>
	<b>Esercizio 2010</b>				
2,c	Revisori dei conti	439		263	176
19	Certamen capitolum	310		-	310
21,b	Rivista Studi Romani	13.422			13.422
	<b>Totale 2010</b>	<b>14.171</b>			<b>13.908</b>
	<b>Totale residui passivi</b>	<b>33.860</b>			<b>30.765</b>

#### 4 GESTIONE DEI RESIDUI PASSIVI

##### RESIDUI DELL'ESERCIZIO 2011

Relativamente ai **residui passivi dell'esercizio in chiusura** si rileva il loro ammontare in € 86.772.

Possiamo suddividere i residui descritti nella tabella in due fattispecie, una parte sono fisiologici e legati alle modalità di pagamento di retribuzioni lavoro dipendente e relative ritenute ed oneri sociali. Una seconda fattispecie è rappresentata da pagamenti temporaneamente rimandati sia per aver privilegiato il pagamento di residui di anni precedenti, sia per motivi di liquidità e verranno quindi via via pagati.

Nello specifico degli importi più elevati del prospetto che segue, si fa presente che afferiscono alla prima tipologia menzionata i residui dei capitoli 4, 5, 7.

Quanto al capitolo 13 b, l'improvvisa richiesta di anticipazione da parte della Regione Lazio della conclusione dei lavori ha comportato una conseguente anticipazione della fatturazione, per la quale non abbiamo ancora avuto la completa erogazione dei fondi e non si è effettuato ancora il

relativo pagamento.

Tabella 9

Cap.	ESERCIZIO 2011	
2,c	revisori dei conti	571
4	retribuzioni	11.842
5	lavoro straordinario	112
7	oneri previdenziali	3.222
11	energia elet.ca riscaldamento acqua	8.072
13,a	spese per la sede-manutenz. ordinaria	2.420
13,b	spese per la sede-manutenz. straordinaria	43.750
14	spese consulenze ed incarichi profess.	3.616
17	Convegni, mostre, manifestaz. Varie	945
18,1	corsi superiori – indennità docenti	180
18,2	corsi superiori – stampaati e varie	532
19	certamen capitolinum	310
21,b	rivista studi romani	11.200
	<b>totale 2011</b>	<b>86.772</b>

## B. OPERE E PROGETTI IN CORSO

In aggiunta a quanto indicato precedentemente si fornisce la completa elencazione delle **opere editoriali** in corso per cui si stima la prevedibile conclusione entro il corrente esercizio - salvo casi di forza maggiore - **con conseguente smaltimento dei residui passivi**.<sup>3</sup>

Rivista «Studi Romani» annata 2010
Volume: <i>Saeculum Sanctorum</i>
Volume: <i>La regina e il Cardinale. Corrispondenza di Maria Casimira Sobieska regina di Polonia con Carlo Barberini protettore del regno (1681 – 1699)</i>
La ricerca per la quale è vincolato l'avanzo di amministrazione, per brevità indicata con il titolo di Monumenti Marmore, che confluirà nell'edizione critica delle <i>Sacre Grotte vaticane, cioè narrazione delle cose più notabili, che sono sotto il pavimento della Basilica di San Pietro in Vaticano in Roma</i> , di F.M. Torrigio

<sup>3</sup> Per l'ulteriore attività editoriale si veda l'allegato B alla presente relazione

Risultano impegnati con vincolo di destinazione per opere relative al restauro e alla manutenzione della sede anche importi pari ad € 63.221.

### C. DESCRIZIONE DI ALCUNE ATTIVITÀ DELL'ENTE

A conclusione dell'illustrazione delle poste in bilancio relative alla competenza e alla gestione dei residui risulta opportuno sottolineare che la spesa di buona parte del personale è da intendersi funzionale allo svolgimento delle attività culturali statutarie dell'Ente, così come previsto dalla sua natura e così come previsto dalla Legge che prevede la garanzia di assolvimento di alcuni standard.

A scopo esemplificativo si propone a seguire una tabella di tutto il personale dipendente:

Nominativo	Costo	% attività culturale tra quelle istituzionali	Quota parte costo per attività culturale istituzionale
Bertolaccini	12.850	100%	12.850
Ghilardi	22.200	100%	22.200
Lanzetta	22.600	30%	6.780
Laudazi	12.950		
Muggeo	11.000	35%	3.850
Spanu	22.400		
Totale	104.00		45.680

Accanto a ciò, si rende noto, come peraltro illustrato nella sintesi dell'attività svolta allegata alla presente relazione, che l'Istituto realizza molte attività – per così dire – a costo zero: contando, cioè, sulle proprie forze interne e senza gravare con costi aggiuntivi.

A tal fine si portano due esempi che, a tutta evidenza, chiariscano il senso di tale scelta operativa.

Il primo testimonia quanto intensa sia stata l'attività formativa nei confronti di studenti universitari. Durante l'anno, in base ad accordi specifici stipulati con i singoli corsi di laurea, l'Istituto ha svolto attività di tutoraggio nei confronti di un cospicuo numero di studenti sia dei corsi triennali che di quelli specialistici. Essi hanno frequentato l'ente sia come tirocinanti, sia

soprattutto come corsisti per il conseguimento dei crediti conseguenti alle altre attività formative. Tenendo conto del corso universitario di appartenenza e delle singole attitudini degli interessati, si sono attivate le seguenti procedure:

- apprendimento delle varie fasi dell'attività editoriale, dalla collazione dei testi all'uniformazione di essi secondo criteri redazionali omogenei, alla revisione delle bozze, all'allestimento del corredo fotografico, all'impaginato
- apprendimento dei principali elementi di riordino di biblioteca; con una parallela attività pratica consistente in: accorpamento di alcuni periodici conservati nei magazzini e assegnazione ad essi di un numero provvisorio; riordino e cartellinatura di alcuni periodici; controllo topografico di alcune sezioni della biblioteca; sistemazione delle schede nei cassettini del catalogo cartaceo; timbratura e cartellinatura di alcuni volumi in entrata.
- Apprendimento del funzionamento dell'archivio iconografico dell'Ente: trasferimento su supporto informatico di alcune delle schede dell'archivio; verifica delle attribuzioni più vecchie; controllo topografico del posseduto
- Schedatura dei frammenti archeologici in deposito presso la sede dell'Istituto.

#### **Il secondo è relativo alla realizzazione concreta di tre eventi:**

A seguito dell'opera di riordino del **Fondo Musmeci Ignis** dell'archivio dell'Istituto, si è svolta una **mostra** dedicata all'artista Ruggero Musmeci Ferrari Bravo, dal titolo **"Inflammare"**. Seppure poco nota al pubblico, la figura di Musmeci è emblematica di un intero ambiente culturale che vide in Roma non solo una città di antiche memorie e dalla gloriosa storia, ma un luogo sacro, dove le forze manifestano appieno la loro potenza: un punto di contatto tra l'umano e il divino. Tale corrente di pensiero è stata definita "Tradizionalismo romano".

Attraverso la mostra si è tentato di ricostruire, utilizzando i documenti posseduti dall'Istituto Nazionale di Studi Romani, l'intero percorso culturale di questo singolare artista, concentrando l'attenzione sulle sue opere più significative

Le tre opere in argomento sono: **Rumon**. Una tragedia di inusitata potenza evocatrice, nella quale l'autore celebrava il mistero delle origini di Roma. Si può parlare, nel caso del Rumon, di un ritorno a forme primigenie di teatro, in cui l'elemento mitico e quello religioso coesistono. Questo ritorno all'arcaico si palesa anche nell'originale linguaggio con cui era stata composta la tragedia, *"un idioma strano che è italiano e pare latino"*, come ebbe a notare un critico dell'epoca, pieno di costrutti duri, volutamente involuti, fondato sul modello dell'arcaico verso Saturnio. **Divina Proporzione**. Musmeci, partendo dall'asserto che nell'universo tutto è numero, affermava di essere giunto all'individuazione del "modulo" della struttura umana, ovvero alla formula che regola le proporzioni del perfetto corpo umano e alla legge divina che ne stabilisce i rapporti. Questa formula era riassunta dal geniale artista nella enigmatica sigla di "ap=ro=fo". In seguito, *ignis* diede



un'applicazione pratica ai suoi studi, realizzando, mediante le formule da lui determinate, due busti: uno maschile, denominato "Romo", l'altro femminile, chiamato "la Venere delle Perle". **Romamor.** Negli ultimi anni della sua vita, Musmeci lavorò ad un grandioso piano di espansione edilizia, che prevedeva lo sviluppo dell'area urbana di Roma verso il mare. Un "caso di premonizione artistica", lo definì un anonimo ammiratore di Ignis, sottolineando in questo modo le singolari analogie tra il progetto elaborato da Musmeci e quello che sarà realizzato, alcuni anni più tardi, per l'Esposizione Universale di Roma del 1942. Fulcro di questo di questo programma edilizio era un grandioso arco in stile romano, denominato dal progettista "Trionfale".

La mostra dedicata a *Marianna Candidi Dionigi. Paesaggista viaggiatrice*, nella quale per la prima volta sono stati esposti molti dei dipinti della donna, è stata posta in essere grazie alla felice sinergia tra l'Istituto, nella persona del Socio Ordinario Vincenzo De Caprio, i proprietari dei dipinti in oggetto e di una collezione di oggetti da viaggio dell'Ottocento e la Direzione dell'Istituto. Con la collaborazione volontaria di alcuni degli studenti presenti per l'acquisizione dei crediti formativi, l'allestimento è stato realizzato senza il ricorso a costi specifici.

Stesso discorso è valido per le iniziative di esposizione di documenti cartacei e sonori realizzata in occasione dell'incontro *Un click su Roma: illustrazione dei materiali documentari esposti; le fonti della Repubblica del 1849 nella banca dati <http://www.repubblicaromana-1849.it/>*, realizzato in collaborazione con la Biblioteca di Storia Moderna e Contemporanea, in cui la felice sinergia tra le funzionarie della Biblioteca e il personale dell'Istituto è riuscita a allestire e gestire una esposizione con grande affluenza di pubblico, senza gravare sulle ridotte risorse di entrambi gli enti.

## D INFORMAZIONI DI NATURA TRIBUTARIA

Per quanto attiene agli obblighi previsti dall'art 25 del Dlgs. 460/97 relativamente all'evidenziazione delle attività direttamente connesse si veda il conto economico redatto sulla base delle voci previste dall'art.2425 cc. e rispettando il principi di cui al d.p.r. 917/86. Gli importi in esso evidenziati sono relativi :

Per i ricavi:

- Alle cessioni di pubblicazioni ed alle relative movimentazione delle rimanenze;
- Ad altre entrate di natura occasionale o residuale ancorché connesse ;

Gli importi sopra indicati trovano corrispondenza negli elementi riportati nella contabilità separata tenuta ai sensi dello stesso articolo 25 in modalità c.d. semplificata, ai sensi dell'art. 66 del

T.U.I.R. 917/86.

Nel relativo prospetto si è inoltre provveduto alla riconciliazione, parziale o totale, tra le somme indicate ed i relativi capitoli del conto del bilancio onde permettere la separazione tra elementi di natura istituzionale e attività direttamente connesse aventi valenza tributaria con l'evidenza dell'IVA in apposita colonna.

Le cessioni di beni e le prestazioni di servizi rilevanti a fini IVA sono stati assoggettati al tributo. Per la cessione di libri e periodici l'imposta è stata determinata conformemente alla normativa di settore di cui all'art.74 del d.p.r.633/1972.

La dichiarazione annuale dell'esercizio 2010, UNICO ENTI NON COMMERCIALI 2011 è stata presentata in modalità unificata nei termini di legge in data 30/09/2011, mentre la dichiarazione annuale per il 2011, UNICO ENTI NON COMMERCIALI 2012, sarà presentata entro il termine previsto dalle vigenti disposizioni.

Per quanto attiene l'I.R.A.P., si fa presente che come per l'anno 2009 andava presentata una dichiarazione disgiunta da quella unificata, e la medesima è stata tempestivamente presentata in data 30/09/2011. La dichiarazione annuale per l'esercizio 2010, presentata nel corso dell'esercizio 2011 indicava un imponibile pari ad € 140.772 per una imposta di € 6.349. I versamenti in acconto e saldo sono stati regolarmente effettuati.

Le somme corrisposte al personale dipendente e agli altri soggetti nei confronti dei quali l'Istituto assume la qualifica di sostituto d'imposta sono state assoggettate a ritenuta. Nel corso dell'esercizio 2011 è stata presentata la dichiarazione modello 770 semplificato, relativo alle certificazioni rilasciate ai sostituiti d'imposta per l'anno 2010 per ritenute operate, nei termini previsti dalla legge e precisamente: in data 05/08/2011 per la parte dei lavoratori autonomi e in data 22/6/2011 n° protocollo 11062215461657937 per la parte dei lavoratori dipendenti.

## **E. INFORMAZIONI SULLA GESTIONE DEL PERSONALE**

I dipendenti dell'Istituto assunti a tempo indeterminato alla chiusura dell'esercizio ammontavano a sei unità. A seguito delle dimissioni volontarie della dottoressa Tiziana Castaldi, addetta all'Amministrazione, il posto è stato ricoperto, con il medesimo orario e alle medesime condizioni economiche e contrattuali, dalla dottoressa Roberta Laudazi, che da tempo la sostituiva per

maternità. Le retribuzioni sono state assoggettate a contribuzione previdenziale versata all'INPS e assicurativa all'INAIL sulla base delle disposizioni di legge. L'autoliquidazione degli oneri assicurativi dovuti a tale ultimo istituto è stata operata nei termini.

I compensi corrisposti a collaboratori inquadrabili nell'art.50 e art.67 1°c. l. L d.p.r.917/86, sono stati assoggettati, ricorrendone i presupposti, a contribuzione previdenziale ai sensi della legge 335/95 mediante versamento alla gestione separata all'uopo istituita presso L'INPS.

Gli accantonamenti per TFR sono stati calcolati in conformità al dettato dell'art.2120 del C.C.; il relativo fondo è materialmente costituito ed esistente presso la BNL agenzia Rm 19 con il numero di conto 11090. Su di esso è transitato l'importo tratto dalla gestione corrente corrispondente all'accantonamento dell'esercizio 2011.

#### **F. AVVENIMENTI DOPO LA CHIUSURA DELL'ESERCIZIO**

Non si segnalano accadimenti di particolare rilevanza nel periodo successivo alla chiusura dell'esercizio .

#### **G. ALLEGATI**

Si allegano alla presente nota illustrativa la relazione sull'attività svolta dall'Istituto nel corso del 2011 [**allegato A**] e una breve presentazione di quella prevista per il 2012 [**allegato B**]

**Il Presidente  
dell'Istituto Nazionale  
di Studi Romani – onlus**



**prof. Paolo Sommella**

RELAZIONE DEL COLLEGIO DEI REVISORI

## Verbale n. 125

Il giorno 22 marzo 2012 alle ore 9.30, nei locali dell'Istituto Nazionale di Studi Romani si è riunito il Collegio dei Revisori con il seguente ordine del giorno:

- 1) Verifica di cassa;
- 2) Analisi del bilancio consuntivo per l'anno 2011;
- 3) Varie ed eventuali.

Sono presenti: il Presidente del Collegio prof. Michele Coccia, i proff. Pasquale Smiraglia e Eugenio Ragni, membri effettivi nominati dall'Istituto in seno alla propria Assemblea, la dott.ssa Caterina Linares, membro effettivo nominato dal Ministero dei Beni Culturali la dott.ssa Anna Sciandrone, membro effettivo nominato dal Ministero dell'Economia e delle Finanze la dott.ssa Maria Teresa Polito della Corte dei Conti ai fini del controllo ex art. 12. legge 259/58 e il dott. Giovanni Ieradi consulente amministrativo dell'Istituto.

Verificata la validità della seduta, il Presidente dichiara aperti i lavori alle ore 9.30.

Si passa all'esame del primo punto dell'ordine del giorno.

È stata effettuata la verifica di cassa ed a tal fine, in contraddittorio con il contabile Dott.ssa Roberta

## XVI LEGISLATURA - DISEGNI DI LEGGE E RELAZIONI - DOCUMENTI

Laudazi, si è provveduto ad aprire la cassaforte a muro ubicata nel locale contabilità, entro la quale è stata trovata una cassetta trasparente con chiusura a chiave in cui sono stati rinvenuti i seguenti valori:

n.14 banconote da Euro 50 = Euro	700.00
n. 1 banconote da Euro 10 = Euro	10.00
monete varie per Euro	1,02
<b>Totale contante</b>	<b>711,02</b>

Tali valori si riferiscono alla anticipazione di cassa di € 1.000,00 necessaria per sostenere piccole spese giornaliere; la differenza tra € 1.000,00 - anticipazione di cassa- ed € 711,02 - valori in cassa- è giustificata da documenti di spesa dell'importo complessivo di euro 288,98.

Dal giornale di cassa (all.1-2-3), aggiornato alla data del 22 marzo 2012, reversale n° 30 capitolo 06/00, di € 450,00, mandato n° 70 capitolo 37/00 di € 2.000,0, si è rilevata la seguente situazione:

fondo cassa al 1 gennaio 2012 € 85.505.93

Entrate :

◦ in c/ competenza	€	27.228.65	
◦ in c/ residui	€	16.094.84	-€ 43.323.49
<b>totale disponibilità</b>			<b>€ 128.829.42</b>

uscite:

◦ in c/ competenza	€	47.079.64
--------------------	---	-----------

## XVI LEGISLATURA - DISEGNI DI LEGGE E RELAZIONI - DOCUMENTI

• in c/ residui € 15.176,07 € 62.255,71

Fondo cassa al 20/03/2012 € 66.573,71

Dall'estratto di c/c dell'istituto tesoriere aggiornato al 20/03/2012 (allegato 4), si rileva un saldo positivo di € 10.945,00 e dal c/c postale aggiornato al 20/03/2012 (allegato 5) si rileva un saldo positivo di € 55.628,71. Pertanto la situazione è la seguente:

saldo tesoriere € 10.945,00

saldo c/c postale € 55.628,71

Totale € 66.573,71

tale saldo concorda con quello contabile di pari importo (€66.573,71) che si è rilevato dalle scritture contabili.

Si passa quindi al secondo punto all'ordine del giorno relativo all'analisi del bilancio consuntivo dell'esercizio finanziario 2011. Il collegio, avendo precedentemente avuto modo di leggere ed approfondire le risultanze di bilancio, con i relativi allegati, compresa la relazione del Presidente dichiara di non avere rilievi particolari da fare. Si rappresentano di seguito in modo sintetico i dati di bilancio:

## XVI LEGISLATURA - DISEGNI DI LEGGE E RELAZIONI - DOCUMENTI

ENTRATE	PREVISIONE	VARIAZIONI	ACCERTAMENTI
	DEFINITIVA		
CORRENTI	282.097	24.927	307.024
IN C/CAPITALE	-	-	-
PART DI GIRO	37.651	-377	37.274
<b>TOTALE</b>	<b>319.748</b>		<b>344.298</b>
USCITE	PREVISIONE	VARIAZIONI	ACCERTAMENTI
	DEFINITIVA		
CORRENTI	326.343	19.385	345.727
IN C/CAPITALE	2.400	-	2.400
PART DI GIRO	37.651	-377	37.274
<b>TOTALE</b>	<b>366.394</b>		<b>385.401</b>

Il rendiconto finanziario 2011 si è chiuso con un avanzo di amministrazione di € 4.196.

Il Collegio prende atto con soddisfazione che nonostante le note difficoltà l'Istituto abbia portato a termine nel corso dell'anno 2011 importanti attività scientifiche. Per quanto riguarda inoltre la annosa questione dei residui, il Collegio rileva i progressi che l'Istituto sta compiendo. Al riguardo evidenzia



che nel periodo successivo alla predisposizione del rendiconto consuntivo sono stati riscossi residui attivi relativi all'esercizio 2007, a titolo di contributi della Regione Lazio, pari ad euro 16.000.

Il Collegio pertanto esprime parere favorevole relativamente al suddetto rendiconto e ritiene che il bilancio in parola possa essere sottoposto ad approvazione da parte dell'assemblea dei membri.


Il Consigliere Maria Teresa Polito Magistrato della Corte dei Conti che assiste alla seduta odierna, pur rilevando un complessivo miglioramento della gestione con una consistente riduzione delle spese del personale evidenzia che le disponibilità liquide indicate nello Stato Patrimoniale ( € 122.621) non corrispondono al fondo cassa al 31/12/2011 ( € 85.506) della situazione amministrativa visto che in quest'ultimo fondo sono state sottratte le somme versate sul c/c (11090) vincolato relative al TFR, rappresentato in modo distinto. Sottolinea altresì il rilevante ammontare dei residui passivi seppure in buona parte influenzati dall'entità dei residui attivi ( € 81.600).

Quanto alle varie ed eventuali, non avendo altri punti


di cui discutere il presidente dichiara chiusa la  
seduta alle ore 10:40

Letto e sottoscritto


Prof. Michele Coccia




Prof. Pasquale Smiraglia




Dott.ssa Caterina Linares



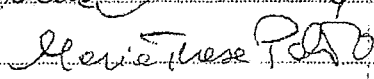
Prof. Eugenio Ragni



Dott.ssa Anna Sciandrone



Dott.ssa Maria Teresa Polito



Per il presidente



**BILANCIO CONSUNTIVO**



**PARTE PRIMA**

**GESTIONE DELLA COMPETENZA**

## XVI LEGISLATURA - DISEGNI DI LEGGE E RELAZIONI - DOCUMENTI

NUM. CAP.	NUM. PART.	DESCRIZIONE	somme previste	variazioni	previsime definitiva	somme riscosse	Somme rimaste da riscuotere	Totale delle somme accertate	in +	in -
		<b>TITOLO I - ENTRATE CORRENTI</b>								
		<b>Categoria I - Proventi finanziari</b>								
1		Redditi da titoli								
2		Interessi sui depositi bancari e postali	260	160	100		100	100		
		<b>Totale Categoria I</b>	<b>260</b>	<b>160</b>	<b>100</b>		<b>100</b>	<b>100</b>		
		<b>Categoria II - Trasferimenti da Stato, Regioni, Enti pubblici e privati</b>								
3 a		Contributo Ordinario del Ministero per i Beni e le Attività Culturali	90.000	3.244	86.756	86.756		86.756		0
3 b		Contributi Straordinari del Ministero per i Beni e le Attività Culturali								
3 c		Fondo Rivista alto volere culturale	2.010	2.010		2.498		2.498	2.498	
3 d		Contributo per la Biblioteca e Archivio								
3 e		Contributo MIBBCCAA ex L. 13/99								
3 f		Contributi Straordinari del Ministero per i Beni e le Attività Culturali per Convegni								
3 g		Contributo della Presidenza del Consiglio dei Ministri - premie per la Cultura								
3 A		Contributi Regione Lazio L. R. 42/97	20.000	553	20.553	1.053	19.500	20.553		
3 B		Contributi da privati e Istituti Bancari	25.000	9.700	34.700	34.700		34.700		
3 C		Erogazioni liberalità	25.000	10.450	35.450	35.950		35.950	500	
		<b>Totale Categoria II</b>	<b>162.010</b>	<b>15.449</b>	<b>177.459</b>	<b>160.956</b>	<b>19.500</b>	<b>180.457</b>	<b>2.998</b>	<b>0</b>

## XVI LEGISLATURA - DISEGNI DI LEGGE E RELAZIONI - DOCUMENTI

NUM. CAP. ART.	DESCRIZIONE	somme previste	variazioni	previsione definitiva	somme riscosse	Somme rimaste da riscuotere	Totale delle somme accertate	in +	in -
	Categoria III - Proventi da attività istituzionali e varie								
6	Quote iscritti	12.000	4.655	16.655	16.605	50	16.655	-	-
7 a	Proventi da vendita di pubblicazioni	7.500	4.164	3.336	3.203	133	3.336	-	-
7 b	Proventi da vendita rivista "Studi Romani"	3.500	2.784	717	958		958	241	-
8	Proventi vari	-	-	-	-	-	-	-	-
	Entrate varie	90.000	6.170	83.830	104.018	1.500	105.518	21.688	-
	Totale Categoria III	113.000	8.463	104.538	124.784	1.683	126.467	21.930	-
	TOTALE ENTRATE CORRENTI	275.370	6.826	282.097	285.741	21.284	307.024	24.928	0
	TITOLO II ENTRATE IN CONTO CAPITALE								
9	Alienazione di immobili	-	-	-	-	-	-	-	-
10	Alienazione di mobili e macchine d'ufficio	-	-	-	-	-	-	-	-
11	Realizzi e riscossioni di titoli	-	-	-	-	-	-	-	-
12	Riscossioni di crediti diversi	-	-	-	-	-	-	-	-
	TOTALE ENTRATE IN CONTO CAPITALE	-	-	-	-	-	-	-	-
	TITOLO III PARTITE DI GIRO								
13	Ritirate erariali	12.000	5.625	17.625	17.503		17.503		122
14	Stramate prev.li e ass.li	8.000	645	8.645	8.392		8.392		253
15	Restituzione delle anticipazioni fatte per spese d'ufficio e a diversi	7.000	4.381	11.381	11.380		11.380		1
	TOTALE PARTITE DI GIRO	27.000	10.651	37.651	37.274		37.274		377



## XVI LEGISLATURA - DISEGNI DI LEGGE E RELAZIONI - DOCUMENTI

NUM. CAP.	NUM. ART.	DESCRIZIONE	somme previste	variazioni	previsione definitiva	somme riscosse	Somme rimaste da riscuotere	Totale delle somme accertate	in +	in -
		TITOLO IV CONTI D'ORDINE								
	17	gioco	-	-	-	-	-	-	-	-
		TOTALE CONTI D'ORDINE	-	-	-	-	-	-	-	-
		RIEPILOGO								
		TITOLO I - ENTRATE CORRENTI	275.270	6.826	282.097	285.741	21.284	307.024	24.928	0
		TITOLO II - ENTRATE IN CONTO CAPITALE	-	-	-	-	-	-	-	-
		TITOLO III - PARTITE DI GIRO	27.000	10.651	37.651	37.274	-	37.274	-	377
		TITOLO IV CONTI D'ORDINE	-	-	-	-	-	-	-	-
		TOTALE GENERALE DELLE ENTRATE	302.270	17.477	319.748	323.015	21.284	344.298	24.928	377

## XVI LEGISLATURA - DISEGNI DI LEGGE E RELAZIONI - DOCUMENTI

NUM. CAP. RS.	USCITA DESCRIZIONE	somme previste	variazioni in + o in -	previsione definitiva	somme pagate	somme rimanenti da pagare	totale delle somme impegnate	in più	in meno
	<b>TITOLO I - SPESE CORRENTI</b>								
	<b>CATEGORIA I - Spese per gli organi dell'ente</b>								
1	Indennità al Presidente	-	-	-	-	-	-	-	-
2 a	Indennità Assemblea Membri e Corrispondenti	-	-	-	-	-	-	-	-
2	Giunta Direttiva	-	-	-	-	-	-	-	-
2 C	Revisori dei conti	396	438	834	263	571	834	-	-
3	Indennità al Tesoriere	-	-	-	-	-	-	-	-
	<b>TOTALE CATEGORIA I</b>	<b>396</b>	<b>438</b>	<b>834</b>	<b>263</b>	<b>571</b>	<b>834</b>	<b>-</b>	<b>-</b>
	<b>CATEGORIA II - Spese per il personale</b>								
4	Retribuzioni	102.000	17.965	84.035	76.808	11.842	88.649	4.614	-
5	Lavoro straordinario	3.000	1.534	1.466	1.738	112	1.850	364	-
6	Rimborsi per missioni	-	-	-	-	-	-	-	-
7	Oneri previdenziali	15.000	18.442	34.442	31.822	3.222	35.044	602	-
8	Oneri diversi per il personale ( adeguamento fondo IFR)	5.000	-	5.000	5.937	-	5.937	937	-
9	Spese per incarichi	-	-	-	-	-	-	-	-
	<b>TOTALE CATEGORIA II</b>	<b>125.000</b>	<b>57</b>	<b>124.943</b>	<b>116.305</b>	<b>15.176</b>	<b>131.480</b>	<b>6.537</b>	<b>-</b>

SENATE

## XVI LEGISLATURA - DISEGNI DI LEGGE E RELAZIONI - DOCUMENTI

NUM. CAP. RT.	DESCRIZIONE	somme previste	variazioni in + o in -	previsione definitiva	somme pagate	somme rimaste da pagare	totale delle somme impegnate	in più	in meno
	CATEGORIA III - Spese per l'acquisto di beni di consumo e servizi								
10	Fitti passivi	6.359		6.359	6.359	-	6.359	-	-
11	Energia elettrica e riscaldamento	18.000	3.029	21.029	12.957	8.072	21.029	-	-
12	Spese postali, bolli, cancelleria	6.000	717	5.283	5.390	-	5.390	307	-
13 a	Spese per la sede - manutenzione ordinaria	10.000	23.959	33.959	38.004	2.420	40.424	6.465	-
13 b	Spese per la sede - manutenzione straordinaria	5.000	38.750	43.750	-	43.750	43.750	-	-
14	Spese per consulenze ed incarichi professionali	13.000	2.888	15.888	12.272	3.616	15.888	-	-
15	Esercizio ciclomotori								
16	Rappresentanza								
16 b	Spese varie e impreviste	16.000	4.840	20.840	23.644		23.644	2.804	-
	TOTALE CATEGORIA III	74.359	72.749	147.108	98.826	57.859	156.685	9.577	-
	CATEGORIA IV - Spese per le attività istituzionali								
17	Convegni, mostre, manifestazioni varie	8.000	7.000	1.000	55	945	1.000	-	-
18 a	Corso superiori - indennità ai docenti	7.800	2.480	5.340	5.160	180	5.340	-	-
18 b	Corso Superiori - stampani e varie	6.965	4.486	11.451	10.919	532	11.451	-	-
18 c	Escursioni di studio		57	57	141	-	141	84	-
19	Cerimonie Capitoline	1.000	26	1.026	716	310	1.026	-	-
19 b	Ricerche varie	4.000	4.000						
20	Biblioteca, Bottega e Archivio	2.000	612	1.389	1.576	-	1.576	187	-

## XVI LEGISLATURA - DISEGNI DI LEGGE E RELAZIONI - DOCUMENTI

NUM. CAP.	NUM. ART.	DESCRIZIONE	somme previste	variazioni in + o in -	previsione definitiva	somme pagate	somme rimaste da pagare	totale delle somme impegnate	in più	in meno
21	a	Publicazioni varie - stampa e spettanze autori	8.000 -	6.750 -	1.250	4.130	-	4.130	2.880 -	-
21	b	Rivista Studi Romani	14.000 -	2.550 -	11.450	250	11.200	11.450 -	-	-
22		Propaganda	-	-	-	-	-	-	-	-
23		Spese per l'associazione all'Istituto e indirizzamento	250 -	138 -	112	166	-	106 -	-	6
24		Prezzi, borse di studio quote iscrizioni ad Eni	1.500 -	12 -	1.488	1.488	-	1.488	0 -	-
		<b>TOTALE CATEGORIA IV</b>	<b>55.515 -</b>	<b>18.983 -</b>	<b>34.563</b>	<b>24.541</b>	<b>13.167</b>	<b>37.708</b>	<b>3.152</b>	<b>6</b>
25		Interessi passivi	-	6	6	6	-	6	0 -	-
26		Imposte, tasse e tributi vari	17.000	1.889	18.889	19.014	-	19.014	125 -	-
27		Fondo di riserva	-	-	-	-	-	-	-	-
		<b>TOTALE CATEGORIA V</b>	<b>17.000</b>	<b>1.895</b>	<b>18.895</b>	<b>19.020</b>	<b>-</b>	<b>19.020</b>	<b>125</b>	<b>-</b>
		<b>TOTALE SPESE CORRENTI</b>	<b>270.270</b>	<b>56.072</b>	<b>326.343</b>	<b>259.955</b>	<b>86.772</b>	<b>345.727</b>	<b>19.391</b>	<b>6</b>
		<b>TITOLO II - SPESE IN CONTO CAPITALE</b>								
28		Acquisto di immobili	-	-	-	-	-	-	-	-
29		Acquisto di impianti	-	-	-	-	-	-	-	-
30		Spese per ricostruzioni e trasformazioni	-	-	-	-	-	-	-	-
31		Acquisto di attrezzature, beni durevoli	5.000 -	2.600 -	2.400	2.400	-	2.400	-	-
32		Acquisto di titoli	-	-	-	-	-	-	-	-
33		Concessione di prestiti	-	-	-	-	-	-	-	-
34		Estinzione di debiti	-	-	-	-	-	-	-	-
		<b>TOTALE SPESE IN CONTO CAPITALE</b>	<b>5.000 -</b>	<b>2.600 -</b>	<b>2.400</b>	<b>2.400</b>	<b>-</b>	<b>2.400</b>	<b>-</b>	<b>-</b>

## XVI LEGISLATURA - DISEGNI DI LEGGE E RELAZIONI - DOCUMENTI

NUM. NELLA C.A.P.	DESCRIZIONE	somme previste	variazioni in + o in -	previsione definitiva	somme pagate	somme rimaste da pagare	totale delle somme impegnate	in più	in meno
	<b>TITOLO III Partite di giro</b>								
35	Ritenute erariali	12.000	5.625	17.625	17.503		17.503	-	122
36	Ritenute provv. e ass.li	8.000	645	8.645	8.392		8.392	-	253
37	Restituzione delle anticipazioni fatte per spese d'ufficio e a diversi	7.000	4.381	11.381	11.380		11.380	-	1
	<b>TOTALE PARTITE DI GIRO</b>	<b>27.000</b>	<b>10.651</b>	<b>37.651</b>	<b>37.274</b>	<b>-</b>	<b>37.274</b>	<b>-</b>	<b>377</b>
	<b>TITOLO IV CONTI D'ORDINE</b>								
38	GIRO CONTO	-	-	-	-	-	-	-	-
	<b>TOTALE CONTI D'ORDINE</b>	<b>-</b>	<b>-</b>	<b>-</b>	<b>-</b>	<b>-</b>	<b>-</b>	<b>-</b>	<b>-</b>
	<b>RIPILOCO</b>								
	<b>TITOLO I - SPESE CORRENTI</b>	<b>270.270</b>	<b>56.072</b>	<b>326.343</b>	<b>258.955</b>	<b>86.772</b>	<b>345.727</b>	<b>19.391</b>	<b>6</b>
	<b>TITOLO II - SPESE IN CONTO CAPITALE</b>	<b>5.000</b>	<b>2.500</b>	<b>2.500</b>	<b>2.400</b>	<b>-</b>	<b>2.400</b>	<b>-</b>	<b>-</b>
	<b>TITOLO III - PARTITE DI GIRO</b>	<b>27.000</b>	<b>10.651</b>	<b>37.651</b>	<b>37.274</b>	<b>-</b>	<b>37.274</b>	<b>-</b>	<b>377</b>
	<b>TOTALE CONTI D'ORDINE</b>	<b>-</b>	<b>-</b>	<b>-</b>	<b>-</b>	<b>-</b>	<b>-</b>	<b>-</b>	<b>-</b>
	<b>TOTALE GENERALE</b>	<b>302.270</b>	<b>64.123</b>	<b>366.394</b>	<b>298.629</b>	<b>86.772</b>	<b>385.401</b>	<b>19.391</b>	<b>383</b>

**PARTE SECONDA**

**GESTIONE DEI RESIDUI**

## XVI LEGISLATURA - DISEGNI DI LEGGE E RELAZIONI - DOCUMENTI

Residui Attivi al 31 dicembre 2010

cap		Accertati all'1/1/2011	variazione in meno	variazione in più	Totale accertamenti	Riscossioni	Riaccertati
	<b>ESERCIZIO 2007</b>						
5.a	contributi regione	16.000			16.000		16.000
	<b>Totale 2007</b>	<b>16.000</b>			<b>16.000</b>		<b>16.000</b>
	<b>ESERCIZIO 2008</b>						
5.a	contributi reg. Lazio L.R. 42/97	9.120			9.120		9.120
7.a	proventi pubblicazioni	34	34				
7.b	proventi rivista Studi Romani	108	108				
	<b>Totale 2008</b>	<b>9.262</b>	<b>142</b>		<b>9.120</b>		<b>9.120</b>
	<b>ESERCIZIO 2009</b>						
5.a	contributi regione Lazio	17.000			17.000		17.000
5.c	erogazioni liberali	5.915	1.253		4.662	4.662	0
7.a	proventi vendita pubblicazioni	114	114				
7.b	proventi vendita riv. Studi R.			40	40	40	
8	entrate varie	2.668			2.668		2.668
	<b>Totale 2009</b>	<b>25.697</b>	<b>1.367</b>	<b>40</b>	<b>24.370</b>	<b>4.702</b>	<b>19.668</b>
	<b>ESERCIZIO 2010</b>						
2	immediati depositi banc e post.	260	162		98	98	
5.a	contributi regione Lazio	7.034			7.034	7.034	
5.b	contributi da privati	16.000			16.000	16.000	
5.c	erogazioni liberali	1.900		3.100	5.000	5.000	
7.a	proventi vendita pubblicazioni	1.803			1.803	49	1.754
7.b	proventi vendita riv. Studi R.	876			876		876
8	entrate varie	1.299			1.299		1.299
14	ritenute prev.li	1.361	1.361				
15	restituzione anticipazioni	2.942	2.942				
	<b>Totale 2010</b>	<b>33.475</b>	<b>4.465</b>	<b>3.100</b>	<b>32.110</b>	<b>28.181</b>	<b>3.929</b>
	<b>totale generale</b>	<b>84.434</b>	<b>5.974</b>	<b>3.140</b>	<b>81.600</b>	<b>32.883</b>	<b>48.717</b>

Residui Attivi 31 dicembre 2011

cap	<b>ESERCIZIO 2007</b>	
5,1	contributi regione	16.000
	<b>Totale 2007</b>	<b>16.000</b>
	<b>ESERCIZIO 2008</b>	
5,a	Contributi Regione Lazio L. R. 42/97	9.120
	<b>totale 2008</b>	<b>9.120</b>
	<b>ESERCIZIO 2009</b>	
5,a	contributi regione lazio	17.000
8	entrate varie	2.668
	<b>totale 2009</b>	<b>19.668</b>
	<b>ESERCIZIO 2010</b>	
7,a	proventi vendita pubblicazioni	1.754
7,b	proventi vendita riv. Studi roma.	876
8	entrate varie	1.299
	<b>totale 2010</b>	<b>3.929</b>
	<b>ESERCIZIO 2011</b>	
2	interessi depositi bancari	100
5a	contributi regione Lazio	19.500
6	quote iscritti	50
7a	proventi da pubblicazioni	133
8	entrate varie	1.500
	<b>totale 2011</b>	<b>21.283</b>
	<b>TOTALE GENERALE</b>	<b>70.000</b>



## XVI LEGISLATURA - DISEGNI DI LEGGE E RELAZIONI - DOCUMENTI

Residui Passivi al 31 dicembre 2010

cap		ACCERTATI 1/1/2011	Variazioni in meno	Variazioni in più	Totale accertamenti	Pagamenti	Riaccertati
	<b>Esercizio 2008</b>						
2.c	Revisori dei conti	136	4		132	132	-
13.b	Spese per la sede - manutenzione straordinaria	9.500		180	9.680	9.680	-
21.b	Rivista Studi Romani	11.853	563		11.290	11.290	-
31	Acquisto di attrezzature, beni durevoli	4.930	4.930		-	-	-
	<b>totale 2008</b>	<b>26.419</b>	<b>5.497</b>	<b>180</b>	<b>21.102</b>	<b>21.102</b>	<b>-</b>
	<b>Esercizio 2009</b>						
2.c	revisori dei conti	396	1		395	395	-
17	convegni, mostre	7.689			7.689	-	7.689
21.b	rivista studi romani	12.000	2.832		9.168		9.168
	<b>totale 2009</b>	<b>20.085</b>	<b>2.833</b>	<b>-</b>	<b>17.252</b>	<b>395</b>	<b>16.857</b>
	<b>Esercizio 2010</b>						
2.c	Revisori dei conti	439			439	263	176
4	retribuzioni	12.612			12.612	12.612	-
5	lavoro straordinario	208			208	208	-
7	oneri pre.li	43			43	43	-
6	adeguamento IIR	-		725	725	725	-
11	energia elettrica	3.708			3.708	3.708	-
12	spese postali ...	923			923	923	-
13.a	spese sede m.o	1.899			1.899	1.899	-
13.b	spese sede m.s.	5.154	94		5.060	5.060	-
14	spese consulenze	5.304			5.304	5.304	-
16.b	spese varie	2.118		1.788	3.906	3.906	-
18.2	corsi superiori	2.200	2.200		-	-	-
19	certamen	310			310		310
20	biblioteca fototeca	434			434	434	-
21.b	rivista studi romani	13.422			13.422		13.422
23	spese per l'associazione	276			276	276	-
24	premi, borse di studio	500			500	500	-
31	acquisto att.re	7.600			7.600	7.600	-
	<b>totale 2010</b>	<b>57.150</b>	<b>2.294</b>	<b>2.513</b>	<b>57.370</b>	<b>43.462</b>	<b>13.908</b>
	<b>totale residui passivi</b>	<b>103.654</b>	<b>10.624</b>	<b>2.693</b>	<b>95.724</b>	<b>64.959</b>	<b>30.765</b>

## XVI LEGISLATURA - DISEGNI DI LEGGE E RELAZIONI - DOCUMENTI

Residui Passivi al  
31 dicembre 2011

ESERCIZIO 2009		
17	convegni mostre e man. Varie	7.689
21.b	rivista studi romani	9.168
	<b>totale 2009</b>	<b>16.857</b>
ESERCIZIO 2010		
2.c	revisori dei conti	176
19	certamen cap.	310
21.b	rivista studi romani	13.422
	<b>Totale 2010</b>	<b>13.908</b>
ESERCIZIO 2011		
2c	revisori dei conti	571
4	retribuzioni	11.842
5	lavoro straordinario	112
7	oneri previdenziali	3.222
11	energia elettrica e risc.to	8.072
13a	Spese per la sede - manutenzione ordinaria	2.420
13b	Spese per la sede - manutenzione straordinaria	43.750
14	Spese per consulenze ed incarichi	3.616
17	Convegni, mostre, manifestaz. varie	945
18a	Corsi superiori- indennità ai docenti	180
18b	Corsi Superiori - stampati e varie	532
19	Certamen Capitolinum	310
21b	Rivista Studi Romani	11.200
	<b>Totale 2011</b>	<b>86.772</b>
	<b>TOTALE GENERALE</b>	<b>117.537</b>

## SITUAZIONE AMMINISTRATIVA 2011

DISPONIBILITA' LIQUIDE ALL'1/1/11	93.197
-----------------------------------	--------

BNL	37.027
c/o postale	56.170

## RISCOSSIONI

in c/o residui	32.883
in c/o competenza	323.015
TOTALE	449.094

## PAGAMENTI

in c/ residui	64.959
in c/competenza	298.629
TOTALE	363.588

85.506

DISPONIBILITA' LIQUIDE AL 31/12/2011	85.506
--------------------------------------	--------

BNL c/o 11000	28.356
c/o postale	57.150

Residui attivi al 31/12/2011	70.000
------------------------------	--------

Residui passivi al 31/12/2011	117.537
-------------------------------	---------

AVANZO / DISAVANZO DI AMMINISTRAZIONE	4.196
---------------------------------------	-------

Disavanzo di ammi.ne anni precedenti	18.773
Avanzo di amministrazione con vincolo di destinazione ( Manutenzione ordinaria 07 )	8.000
Avanzo di amministrazione con vincolo di destinazione ( pubblicazioni varie 2007 )	7.000
Fondo di amministrazione con vincolo di destinazione Ricerca "Monumenti marmorei"	14.200
Fondo di amministrazione vincolato residuo 09 ( Restauro Carlo IV )	55.221

## XVI LEGISLATURA - DISEGNI DI LEGGE E RELAZIONI - DOCUMENTI

## SITUAZIONE PATRIMONIALE AL 31/12/11

CREDITI PER PARTECIPAZIONE AL PATRIMONIO INIZIALE		PATRIMONIO NETTO	
A	B	A	B
IMMOBILIZZAZIONI		I	Netto
immobilizzazioni finanziarie			285.728
(-) ammortamenti e svalutazioni			37.935
immobilizzazioni materiali	222.057	B	Avanzo (disavanzo) economico dell'esercizio
(-) ammortamenti e svalutazioni	196.195	C	CONTRIBUTI IN CONTO CAPITALE
immobilizzazioni immateriali		D	FONDI PER RISCHI E ONERI
(-) ammortamenti e svalutazioni		E	TFR DI LAVORO SUBORDINATO
ATTIVO CIRCOLANTE		F	DEBITI
Rimanenze			Residui passivi
Crediti (Residui attivi)	183.860		RATEI E RISCONTI
Attività finanziarie che non costituiscono immobilizzazioni	70.000		
Disponibilità liquide			
RATEI E RISCONTI	122.621		
TOTALE	402.343		402.343

## XVI LEGISLATURA – DISEGNI DI LEGGE E RELAZIONI - DOCUMENTI

## CONTO ECONOMICO

	Anno 2011	
	Parziali	Totali
<b>A) VALORE DELLA PRODUZIONE</b>		
1) Entrate correnti derivanti dai proventi finanziari: lett. c) e dei proventi straordinari (bilancio finanziario): lett. d)	20.829	
2) Variazione delle rimanenze dei prodotti in corso di lavorazione, semilavorati e finiti	6.340	
3) Variazione dei lavori in corso su ordinazione		
4) Incrementi di immobilizzazioni per lavori interni		
5) Altri ricavi e proventi, con separata indicazione dei contributi in conto esercizio	273.235	
<b>Totale valore della produzione (A)</b>		<b>300.404</b>
<b>B) COSTI DELLA PRODUZIONE</b>		
6) Materie prime	5.590	
7) Per servizi	71.750	
8) Per l'utilizzo di beni di terzi	66.860	
9) Per il personale	137.221	
10) Ammortamenti e svalutazioni		
a) Ammortamenti delle immobilizzazioni immateriali		
b) Ammortamenti delle immobilizzazioni materiali	12.133	
c) Altre svalutazioni delle immobilizzazioni		
d) Svalutazione dei crediti compresi nell'attivo circolante e delle disponibilità liquide		
11) Variazioni delle rimanenze di materie prime, sussidiarie, di consumo e merci		
12) Accantonamenti per rischi		
13) Accantonamento al fondo IRIE	5.830	
14) Oneri diversi di gestione	25.133	
<b>Totale Costi</b>		<b>324.516</b>
<b>DIFFERENZA TRA VALORE E COSTI DELLA PRODUZIONE (A - B)</b>		<b>- 24.112</b>
<b>C) PROVENTI E ONERI FINANZIARI</b>		
15) Proventi da partecipazioni		
16) Altri proventi finanziari		
a) di crediti iscritti nelle immobilizzazioni		
b) di titoli iscritti nelle immobilizzazioni	-	
c) di titoli iscritti nell'attivo circolante		
d) proventi diversi dai precedenti	100	
17) Interessi e altri oneri finanziari	6	
<b>Totale proventi ed oneri finanziari</b>		<b>94</b>
<b>D) RETTIFICHE DI VALORE</b>		
<b>Totale rettifiche di valore</b>		
<b>E) PROVENTI E ONERI STRAORDINARI</b>		
29) Proventi finanziari		
30) Oneri finanziari		
31) Sopravvenienze attive all'insistenza di passivo	13.764	
32) Plusvalenze da alienazioni		
33) Sopravvenienze passive all'insistenza di attivo	8.667	
34) Minusvalenze da assorbimento		
<b>Totale delle perdite straordinarie</b>		<b>5.097</b>
<b>Risultato prima delle imposte (A-B+C+D+E)</b>		<b>- 19.922</b>
35) Imposte sul reddito dell'esercizio		- 19.914
<b>Avanzo/Disavanzo Economico</b>		<b>37.935</b>

XVI LEGISLATURA - DISEGNI DI LEGGE E RELAZIONI - DOCUMENTI

PROSPETTO DI RICONCILIATIONE TRA VALORI DEL RENDICONTO FINANZIARIO E DEL CONTO CONTO ECONOMICO

A	B	C	D	E	F	G	H	I	J	K
1	Cap. Art.	DESCRIZIONE	ACCERTAMENTI E LIQUIDAZIONI	I VA	RETIFICHE INIZIALI (-)	INTEGRAZIONI INIZIALI (+)	RETIFICHE FINALI (-)	INTEGRAZIONI FINALI (+)	voce	CONTO ECONOMICO
2					quote di proventi relativi ad entrate accertate nell'esercizio di riferimento ma di competenza economica passata;	quote di proventi relativi ad entrate accertate in passato ma di competenza economica dall'esercizio di riferimento;	quote di proventi relativi ad entrate accertate nell'esercizio di riferimento ma di competenza economica futura;	quote di proventi relativi ad entrate che si accadranno in futuro ma di competenza economica presente;		importo
3					quote di costi relativi ad uscite impegnate nell'esercizio di riferimento ma di competenza economica passata;	quote di costi relativi ad uscite impegnate in passato ma di competenza economica dall'esercizio di riferimento;	quote di costi relativi ad uscite impegnate nell'esercizio di riferimento ma di competenza economica futura;	quote di costi relativi ad uscite che si impegneranno in futuro ma di competenza economica presente;		
4										
5	1	* Redditi da titoli	-						CI6	
6	2	- interessi sui depositi bancari e postali	100						CI7	100
7	3 a	- Contributo Ordinario del Ministero per i Beni e le Attività Culturali	86.756						A5	86.756
8	3 b	- Contributi Strordinari del Ministero per i Beni e le Attività Culturali	-						A5	-
9	3 c	- Premio Rivista alto valore culturale	2.498						A5	2.498
10	4	- Contributo della Presidenza del Consiglio dei Ministri - premio per la Cultura.	-						A5	-
11	5 A	42/97 Contributi Regione Lazio L. R.	20.553						A5	20.553
12	5 B	- Contributi da privati e Istituti Bancari	34.700						A5	34.700
13	5 C	- Evogazioni liberali	35.950						A5	35.950
14	6	- Quote iseriti	16.655					50	A1	16.605
15	7 a	- Proventi da vendite di pubblicazioni	3.336	48					A1	3.288
16	7 b	- Proventi da vendita rivista "Stadi Romani"	958	22					A1	936
17	7	- Proventi vari	-						A1	-
18	8	- Entrate varie	105.518	12.740					A5	92.778
19	-	- TOTALE ENTRATE	307.024	12.810			50		-	ISTITUTO NAZIONALE

XVI LEGISLATURA - DISEGNI DI LEGGE E RELAZIONI - DOCUMENTI

PROSPETTO DI RICONCILIAZIONE TRA VALORI DEL RENDICONTO FINANZIARIO E DEL CONTO CONTO ECONOMICO

A	B	C	D	E	F	G	H	I	J	K
Cap.	Art.	DESCRIZIONE	ACCERTAMENTI E LIQUIDAZIONI	IVA	RETTRICHE INIZIALI (-)	INTEGRAZIONI INIZIALI (+)	RETTRICHE FINALI (-)	INTEGRAZIONI FINALI (+)	voce	CONTO ECONOMICO
20		USCITA								0
21	NUM.	DESCRIZIONE								
22	3	C Revisori dei conti	834			263			B7	571
23	4	- Retribuzioni	88.649					11842	B9	100.491
24	5	- Lavoro straordinario	1.850						B9	1.850
25	6	- Rimborso per missioni	-						B9	-
26	7	- Oneri previdenziali	35.044			3387		3222	B9	34.879
27	8	Oneri diversi per il personale (adeguamento fondo TFR)	5.937				107		B9	5.830
28	9	- Spese per incarichi	-						B7	-
29	10	- Fidi passivi	6.359						B8	6.359
30	11	Energia elettrica e riscaldamento								
31	12	- Spese postali, bolli, cancelleria	21.029						B7	21.029
32	13	- Spese per la sede - manutenzione ordinaria	5.590						B7	5.590
32	13	a	40.424			23500			B8	16.924
32	13	b	43.750			8827			B8	34.923
33	14	- Spese per consulenze ed incarichi professionali	15.888	2.652					B7	13.236
35	15	- Esercizio telematici	-						B7	-
36	16	- Rappresentanza	-						B14	-
37	16	b	23.644						B14	23.644
37	16	Spese varie e imprevisibili								
37	16	Convegni, mostre, manifestazioni.								
38	17	- varie	1.000						B7	1.000
38	17	Corsi superiori - indennità ai docenti	5.340						B7	5.340
40	18	b	11.451	32					B7	11.419
41	18	c	141						B7	11.419
										<b>ISTITUTO NAZIONALE</b>





## XVI LEGISLATURA – DISEGNI DI LEGGE E RELAZIONI - DOCUMENTI

Costi e ricavi delle attività connesse come da contabilità separata

<b>CONTO ECONOMICO</b>		
<b>A</b>	<b>VALORE DELLA PRODUZIONE</b>	
A.1	Ricavi delle vendite	4.224
A.2	Variazione delle rimanenze di prodotti in corso di lavorazione, semilavorati e finiti	6.340
A.3	Variazione dei lavori in corso su ordinazione	
A.4	Incrementi di immobilizzazioni per lavori interni	
A.5	Altri ricavi e proventi	62.600
	<b>TOTALE VALORE DELLA PRODUZIONE</b>	<b>73.164</b>
<b>B</b>	<b>COSTI DELLA PRODUZIONE</b>	
B.6	Costi per materie prime, sussidiarie, di consumo e di merci	
B.7	Costi per servizi	18.995,00
B.8	Costi per godimento di beni di terzi	
B.9	<b>Costi per il personale</b>	<b>49.035</b>
B.9.a	Salari e stipendi	35.602
B.9.b	Oneri sociali	11.510
B.9.c	Trattamento di fine rapporto	1.923
B.9.d	Trattamento di quiescenza e simili	
B.9.e	Altri costi per il personale	
B.10	<b>Ammortamenti e svalutazioni</b>	<b>-</b>
B.10.a	Ammortamento delle immobilizzazioni immateriali	
B.10.b	Ammortamento delle immobilizzazioni materiali	
B.10.c	Altre svalutazioni delle immobilizzazioni	
B.10.d	Svalutazioni dei crediti compresi nell'attivo circolante e delle disponibilità liquide	
B.11	Variazioni delle rimanenze di materie prime, sussidiarie, di consumo e merci	
B.12	Accantonamenti per rischi	
B.13	Altri accantonamenti	
B.14	Oneri diversi di gestione	
	<b>TOTALE COSTI DELLA PRODUZIONE</b>	<b>68.030</b>
	<b>Differenza tra valore e costi della produzione</b>	<b>5.134</b>
<b>C</b>	<b>PROVENTI E ONERI FINANZIARI</b>	
	<b>TOTALE PROVENTI E ONERI FINANZIARI</b>	<b>-</b>
<b>D</b>	<b>RETTIFICHE DI VALORE DI ATTIVITA' FINANZIARIE</b>	
	<b>TOTALE RETTIFICHE DI VALORE DI ATTIVITA' FINANZIARIE</b>	
<b>E</b>	<b>PROVENTI E ONERI STRAORDINARI</b>	
	<b>TOTALE PROVENTI E ONERI STRAORDINARI</b>	<b>-</b>
	Risultato prima delle imposte	5.134
22	Imposte sul reddito dell'esercizio	- 6.500
26	Avanzo/Disavanzo economico dell'esercizio	- 1.366

## XVI LEGISLATURA - DISEGNI DI LEGGE E RELAZIONI - DOCUMENTI

Rendiconto esercizio 2011  
- riassunto

ENTRATE		
Contributi dal Ministero BB.CC.AA. (come da Tabella)	86.756	
Straordinario per pubblicazioni:	-	
Rivista alto valore culturale	2.498	
Convegni	-	
Straordinario per Fototeca	-	
Presidenza del Consiglio - premio della cultura	-	
Regione Lazio	20.553	
Contributi da privati e Istituti Bancari	34.700	
Contributi erogazioni liberali	35.950	
Quote iscritti	16.655	
Vendite (pubblicazioni e rivista)	4.294	
Varie (escursioni, Accademia, C. Ciceroniano, e Belliano, Class, rimborsi, interessi)	105.618	
Partite giro	37.274	
Conti d'ordine		
<b>Totale come da entrata pag 4 rendiconto</b>	<b>344.298</b>	
attivi da esercizi precedenti	48.717	
Cassa all'1/1/11	93.197	
Riscossioni in c/residui	32.883	
	519.094	519.094
USCITE		
Spese per l'attività		
Corsi	17.932	
Ricerche: Archivi privati del 900, Dizionario Biografico, Giornali e Periodici, Atlante e Lettere Pastorali	-	
Archivio/Fototeca	1.576	
Pubblicazioni	4.130	
Rivista (Tipografia, autori)	11.450	
Vari ( Revisori, attrezzi, iscrizioni Istituti, abb. Messaggero)	4.828	
Certamen Capitolinum	1.026	
Personale e collaboratori	131.480	
Acquisto di beni e servizi (luce, telefono, cancelleria, legali)	116.260	
Manutenzione sede (quota tinteggiatura e restauro Carlo IV ecc)	40.424	
Imposte e tasse	19.020	
Partite giro	37.274	
Conti d'ordine	-	
<b>Totale come uscite rendiconto pag 8</b>	<b>385.401</b>	
Residui passivi da esercizi precedenti	30.764	
Pagamenti in c/residui	64.959	
	481.125	481.125
Avanzi con vincolo di destinazione e disavanzo precedenti		33.773
<b>Avanzo/disavanzo di amministrazione</b>		<b>4.196</b>





