

SENATO DELLA REPUBBLICA
XVII LEGISLATURA

Doc. XV
n. 2

RELAZIONE DELLA CORTE DEI CONTI

AL PARLAMENTO

*sulla gestione finanziaria degli Enti sottoposti a controllo
in applicazione della legge 21 marzo 1958, n. 259*

AUTORITÀ PORTUALE DI GENOVA

(Esercizi dal 2009 al 2011)

Trasmessa alla Presidenza il 20 marzo 2013

PAGINA BIANCA

INDICE

Determinazione della Corte dei conti n. 17/2013 del 12 marzo 2013	<i>Pag.</i>	7
Relazione sul risultato del controllo eseguito sulla gestione finanziaria dell’Autorità portuale di Ge- nova. Esercizi dal 2009 al 2011	»	11
 <i>DOCUMENTI ALLEGATI.</i>		
<i>Esercizio 2009:</i>		
Rendiconto generale	»	91
Relazione del Collegio dei revisori	»	253
 <i>Esercizio 2010:</i>		
Rendiconto generale	»	389
Relazione del Collegio dei revisori	»	549
 <i>Esercizio 2011:</i>		
Rendiconto generale	»	679
Relazione del Collegio dei revisori	»	839

PAGINA BIANCA



Corte dei Conti

Determinazione e relazione della Sezione del controllo sugli enti
sul risultato del controllo eseguito sulla gestione finanziaria della

Autorità portuale di Genova
per gli esercizi 2009, 2010 e 2011

Relatore: Consigliere Carlo Alberto Manfredi Selvaggi

Ha collaborato per l'istruttoria e l'analisi gestionale la dott.ssa Claudia Martinelli

PAGINA BIANCA

DETERMINAZIONE DELLA CORTE DEI CONTI

PAGINA BIANCA

Determinazione n. 17/2013.

LA CORTE DEI CONTI

IN SEZIONE DEL CONTROLLO SUGLI ENTI

nell'adunanza del 12 marzo 2013;

visto il testo unico delle leggi sulla Corte dei conti approvato con R.D. 12 luglio 1934, n. 1214;

vista la legge 21 marzo 1958, n. 259;

vista la legge 28 gennaio 1994 n. 84;

visto l'articolo 6, comma 1, della legge 28 gennaio 1994, n. 84, con il quale è stata istituita l'Autorità portuale di Genova;

visto l'articolo 6, comma 4, della legge n. 84 del 1994, come sostituito con l'articolo 8-*bis*, comma 1, lettera *c*) del decreto-legge 30 dicembre 1997, n. 457, convertito, con modificazioni, dalla legge 27 febbraio 1998, n. 30, che assoggetta il rendiconto della gestione finanziaria delle Autorità portuali al controllo della Corte dei conti;

viste le determinazioni di questa Sezione n. 27 del 21 maggio 1996 e n. 21 del 20 marzo 1998, con le quali sono state disciplinate le modalità di esecuzione dell'attività di controllo prevista dalla citata legge n. 84 del 1994 ed è stato stabilito che il controllo sulle Autorità portuali, disposto dal citato articolo 8-*bis* del decreto-legge n. 457 del 1997, è riconducibile nella previsione normativa dell'articolo 2 della indicata legge n. 259 del 1958;

visti i conti consuntivi dell'Autorità suddetta, relativi agli esercizi finanziari 2009, 2010 e 2011, nonché le annesse relazioni del Presidente e del Collegio dei revisori dei conti, trasmessi alla Corte in adempimento dell'articolo 4 della citata legge n. 259 del 1958;

esaminati gli atti;

udito il relatore Consigliere Carlo Alberto Manfredi Selvaggi e, sulla sua proposta, discussa e deliberata la relazione con la quale la Corte, in base agli atti ed agli elementi acquisiti, riferisce alle Presidenze delle due Camere del Parlamento il risultato del controllo eseguito sulla gestione finanziaria dell'Autorità portuale di Genova per gli 2009, 2010 e 2011;

ritenuto che dall'esame della gestione e della documentazione relativa agli esercizi 2009, 2010 e 2011, risulta che le principali criticità hanno riguardato:

la necessità di adottare procedure informatiche idonee alla lettura sistematica di alcune posizioni debitorie relative ai canoni

demaniali ai fini di una immediata percezione dei contenziosi in essere e da intraprendere su alcuni dei quali il Collegio dei revisori nei verbali n. 1 e 9/2009 chiede notizie documentate e dettagliate. In particolare, viene segnalata la mancata determinazione del canone concessorio per l'area di retroporto di Voltri, assentite alla Distripark Europa e per la rideterminazione delle aree assentite ad alcuni terminalisti;

nel 2009-2010 si registra un avanzo finanziario di euro 14.739.594 e di euro 1.561.107, mentre nel 2011 si registra un disavanzo di euro 8.228.116, al quale viene data copertura con il parziale utilizzo dell'avanzo di amministrazione;

l'avanzo di amministrazione nei tre esercizi ammonta, rispettivamente ad euro 59.831.735, ad euro 54.904.900 e ad euro 66.928.894;

il conto economico nel triennio mostra un avanzo rispettivamente di euro 29.287.061, di euro 29.072.512 e di euro 28.406.964;

il patrimonio netto ammonta nel 2009 ad euro 237.318.084, nel 2010 ad euro 266.390.596 e nel 2011 ad euro 294.797.559;

ritenuto che, assolto così ogni prescritto incombente, possa, a norma dell'articolo 7 della citata legge n. 259 del 1958, darsi corso alla comunicazione alle dette Presidenze, oltre che dei conti consuntivi – corredati delle relazioni degli organi amministrativi e di revisione – della relazione come innanzi deliberata, che alla presente si unisce perché ne faccia parte integrante;

PER QUESTI MOTIVI

comunica, con le considerazioni di cui in parte motiva, alle Presidenze delle due Camere del Parlamento, insieme con i conti consuntivi per gli esercizi 2009, 2010 e 2011 – corredati delle relazioni degli organi amministrativi e di revisione – dell'Autorità portuale di Genova, l'unita relazione con la quale la Corte riferisce il risultato del controllo eseguito sulla gestione finanziaria dell'Ente stesso per i detti esercizi.

ESTENSORE

Carlo Alberto Manfredi Selvaggi

PRESIDENTE

Raffaele Squitieri

Depositata in Segreteria il 18 marzo 2013.

IL DIRIGENTE

(Luciana Troccoli)

RELAZIONE DELLA CORTE DEI CONTI

PAGINA BIANCA

RELAZIONE SUL RISULTATO DEL CONTROLLO ESEGUITO SULLA
GESTIONE FINANZIARIA DELL'AUTORITÀ PORTUALE DI GE-
NOVA PER GLI ESERCIZI DAL 2009 AL 2011

S O M M A R I O

Premessa	<i>Pag.</i>	15
1. Quadro normativo di riferimento	»	16
2. Organi di amministrazione e di controllo	»	26
3. Personale	»	29
3.1 Pianta organica e consistenza del personale	»	29
3.2 Costo del personale	»	31
4. Incarichi di studio e consulenza	»	35
5. Pianificazione e programmazione	»	36
5.1 Piano regolatore	»	36
5.2 Piano operativo triennale	»	37
5.3 Programma triennale delle opere	»	38
6. Attività	»	39
6.1 Attività promozionale	»	39
6.2 Attività di manutenzione ordinaria e straordinaria delle opere portuali	»	40
6.3 Opere di grande infrastrutturazione	»	41
6.4 Attività autorizzatoria e di gestione del demanio marittimo	»	43
6.5 Servizi di interesse generale	»	46
6.6 Traffico portuale	»	48
7. Gestione finanziaria e patrimoniale	»	50
7.1 Dati significativi della gestione	»	50
7.2 Rendiconto finanziario. Andamento delle entrate accertate e delle spese impegnate	»	52
7.3 Situazione amministrativa e andamento dei residui .	»	62
7.4 Il conto economico	»	67
7.5 La situazione patrimoniale	»	70
7.6 Partecipazioni azionarie	»	74
8. Considerazioni conclusive	»	78

PAGINA BIANCA

Premessa

Con la presente relazione la Corte riferisce al Parlamento, ai sensi dell'art. 7 della legge 21 marzo 1958, n. 259, sul risultato del controllo eseguito sulla gestione finanziaria relativa agli anni 2009-2011 dell'Autorità portuale di Genova nonché sulle vicende di maggior rilievo intervenute fino a data corrente.

Il precedente referto, è stato trasmesso al Parlamento con determinazione n. 48/2010 dell'11 giugno 2010 ed è pubblicato in Atti parlamentari, XVI Legislatura, Doc. XV, n. 208.

1. Quadro normativo di riferimento

L'Autorità portuale di Genova è stata istituita dall'art. 6, comma 1 della legge 28 gennaio 1994, n. 84 ed è subentrata alla preesistente "organizzazione portuale" costituita dal Consorzio autonomo del porto di Genova, contestualmente soppressa.

Il quadro normativo di riferimento entro il quale l'Ente ha operato nel triennio 2009-2011 e continua fino ad oggi ad operare è costituito dalla sopra citata legge n. 84 del 1994 (Riordino della legislazione in materia portuale) e sue successive modifiche ed integrazioni, nonché dalle altre disposizioni di interesse per il settore dei porti. Tale quadro è stato illustrato nelle precedenti relazioni, che si sono da ultimo soffermate sulle importanti novità introdotte dalla legge 27 dicembre 2006, n. 296 (finanziaria 2007), nonché sui provvedimenti attuativi predisposti dal competente Ministero delle infrastrutture e dei trasporti.

Nel rinviare a tali relazioni si fa ora presente, ai fini di un opportuno aggiornamento, che permangono, per il triennio in esame, le limitazioni di cui all'art. 1, commi 9, 10 e 11 della legge 23 dicembre 2005, n. 266 (come modificati dall'art. 27 del sopra citato decreto legge 4 luglio 2006, n. 223 e della relativa legge di conversione 4 agosto 2006, n. 248 e dall'art. 61 del D.L. n. 112/2008 convertito in L. 6/8/2008 n. 133) relative alle spese per studi e incarichi di consulenza, alle spese per relazioni pubbliche, convegni, mostre, pubblicità e rappresentanza nonché alle spese relative alle autovetture.

Tali spese, a decorrere dall'anno 2011, sono oggetto di limitazioni anche per effetto delle disposizioni di cui all'art. 6 ("riduzione dei costi degli apparati amministrativi") del DL 78/2010 convertito con legge 122/2010.

Le economie derivanti sono da versare al bilancio dello Stato (comma 21).

Altre spese soggette al limite sono quelle per la manutenzione degli immobili utilizzati dall'Ente (art. 2, commi 618-623, legge 244/2007, come modificato dall'art. 8, del DL 78/2010 convertito dalla legge 122/2010).

Per quanto riguarda l'obbligo di riduzione del 10% previsto dall'art. 1, commi 58 e 63 della legge 23 dicembre 2005, n. 266 dei compensi spettanti al Presidente, al Collegio dei revisori dei conti e ai membri del Comitato portuale per i gettoni di presenza riconosciuti, si rimanda per gli opportuni aggiornamenti al capitolo relativo agli organi di amministrazione e di controllo.

A seguito di quanto disposto in materia di autonomia finanziaria dall'art. 1, commi 982 e seguenti della legge 27 dicembre 2006, n. 296 (finanziaria 2007), nonché per fronteggiare la crisi di competitività dei porti italiani alle Autorità portuali è stato attribuito il gettito della tassa erariale (di cui all'art. 2, comma 1 del D.L. 28 febbraio 1974, n. 47 convertito con modificazioni dalla legge 16 aprile 1974, n. 117 e successive modificazioni) e delle tasse di ancoraggio (di cui al Capo 1, titolo 1 della legge 9 febbraio 1963, n. 82 e successive modificazioni), in aggiunta al gettito della tassa sulle merci sbarcate e imbarcate (di cui al Capo 3 della legge 9 febbraio 1963, n. 82 e all'art. 1 della legge 5 maggio 1976, n. 355 e successive modificazioni ed integrazioni), già devoluto nella sua interezza a partire dall'anno 2006.

La stessa disposizione ha per contro soppresso gli stanziamenti relativi ai contributi destinati alle Autorità portuali per la manutenzione dei porti, previsti dall'art. 6, comma 1 lett. B) della legge n. 84 del 1984.

Con DPR 28 maggio 2009, n. 107, recante "regolamento concernente la revisione della disciplina delle tasse e dei diritti marittimi", la tassa e la sovrattassa di ancoraggio, dovute dalle navi che compiono operazioni commerciali in un porto, rada o spiaggia dello Stato sono state accorpate in un'unica tassa, denominata "tassa di ancoraggio".

La tassa erariale e quella portuale sulle merci imbarcate e sbarcate sono state accorpate in un unico tributo denominato "tassa portuale", del quale è stato previsto l'adeguamento graduale nel triennio 2009/2011.

Allo scopo di fronteggiare la crisi di competitività dei porti italiani (legge 26 febbraio 2010, n. 25, di conversione del decreto legge 30 dicembre 2009, n. 194, recante proroga di termini previsti da disposizioni legislative) la decorrenza di tale adeguamento è stata differita all'1/12/2012.

Con lo stesso provvedimento legislativo è stato consentito alle Autorità portuali, per il biennio 2010 e 2011 e nelle more della piena attuazione della loro autonomia finanziaria, di stabilire variazioni in aumento fino ad un tetto massimo pari al doppio della misura delle tasse di ancoraggio e portuale, così come adeguate ai sensi del sopra citato regolamento, nonché in diminuzione fino all'azzeramento delle singole tasse medesime.

Tale facoltà è stata prorogata a tutto il 2012 dall'art. 11 del D.L. 29/12/2011 convertito in legge 24/2/2012 n. 14.

La legge ha previsto che ciascuna Autorità, a copertura delle eventuali minori entrate derivanti dalle disposizioni sopra citate, operi una corrispondente riduzione delle spese correnti, ovvero, nell'ambito della propria autonomia impositiva e tariffaria, un corrispondente aumento delle entrate, dandone adeguata illustrazione nelle relazioni al bilancio di previsione e al conto consuntivo.

Di fronte alle difficoltà di applicazione di tale norma da parte delle Autorità portuali, per la sostanziale incomprimibilità delle spese correnti e la concreta impraticabilità di un aumento dei canoni di concessione, fatte rilevare dal MIT con note del 2/7 e 15/7/2010, il MEF, con nota del 2 agosto 2010, ha condiviso l'esigenza di uno specifico intervento legislativo, teso ad una migliore formulazione dei contenuti della norma in questione.

L'art. 3 della legge finanziaria per l'anno 2008, (L. n. 244 del 24 dicembre 2007), al comma 27 ha stabilito che le amministrazioni di cui all'art.1 del decreto legislativo 30 marzo 2001, n.165 (tra le quali rientrano gli enti pubblici non economici e, quindi, anche le Autorità portuali), debbono dismettere le loro partecipazioni in società che non siano strettamente necessarie per lo svolgimento dei loro fini istituzionali. Il successivo comma 28 di detto articolo prescrive che l'assunzione di nuove partecipazioni ed il mantenimento delle attuali debbono essere autorizzate dall'organo competente, con delibera motivata in ordine alla sussistenza o meno dei presupposti di cui al precedente comma 27, da inoltrarsi alla Corte dei conti ai sensi dell'art. 18, comma 2, DL 78/2009; a tal fine, viene fissato il termine di trentasei mesi dalla data di entrata in vigore della legge (termine così modificato dall'art. 71, comma 1 della legge 18 giugno 2009, n. 69), entro il quale le amministrazioni interessate, nel rispetto delle procedure ad evidenza pubblica, debbono cedere a terzi le società e le partecipazioni vietate a norma del precedente comma 27.

Infine, l'art. 4, comma 6 del decreto legge 25 marzo 2010, n. 40 convertito con modificazioni nella legge 22 maggio 2010, n. 73, ha istituito, presso il Ministero delle infrastrutture e dei trasporti, il "Fondo per le infrastrutture portuali", destinato a finanziare le opere infrastrutturali nei porti di rilevanza nazionale, con una dotazione iniziale di 80 milioni di euro. Nella ripartizione delle risorse, come precisato nell'ultimo periodo del citato comma, debbono essere privilegiati "progetti già approvati, diretti alla realizzazione di opere immediatamente cantierabili, finalizzate a rendere le strutture operative funzionali allo sviluppo dei traffici".

In sede di conversione del decreto legge è stato introdotto il comma 8 bis, con il quale viene prevista la possibilità di revoca dei fondi statali trasferiti o assegnati alle Autorità portuali per la realizzazione di opere infrastrutturali, se non utilizzati entro il quinto anno dall'avvenuto trasferimento o assegnazione.

Il D.L. 225/2010, convertito nella legge 26 febbraio 2011, n. 10, ha abrogato tale ultima disposizione statuendo che entro il termine del 15 marzo 2011 sono revocati i fondi statali trasferiti o assegnati alle Autorità portuali per la realizzazione di opere infrastrutturali, a fronte dei quali non sia stato pubblicato il bando di gara per l'assegnazione dei lavori entro il quinto anno dal trasferimento o assegnazione. Ha inoltre rinviato a successivi decreti del Ministro delle Infrastrutture, emanati di concerto con il Ministro delle finanze, la ricognizione dei finanziamenti revocati e l'individuazione della quota degli stessi che deve essere riassegnata alle Autorità portuali, secondo criteri di priorità stabiliti per il 2011 dalla stessa legge e per il 2012 e 2013 da individuarsi nei decreti medesimi, per progetti cantierabili, compatibilmente con i vincoli di finanza pubblica. In caso di mancato avvio dell'opera, decorsi centottanta giorni dall'aggiudicazione definitiva del bando di gara, il finanziamento si intende revocato ed è riassegnato con le medesime modalità sopra descritte.

Da tali disposizioni sono stati espressamente esclusi i fondi assegnati per opere in scali marittimi amministrati dalle Autorità portuali ricompresi in siti di bonifica di interesse nazionale ai sensi dell'art. 1 della legge n. 426/1998.

Con il decreto del Ministro delle Infrastrutture e dei Trasporti di concerto con il Ministro dell'Economia e delle Finanze del 23-11-2001, applicativo dell'art. 2, comma 2 novies del DL n. 225/2010, convertito con modificazioni, dalla L. n. 10/2011, sono stati revocati all'Autorità portuale di Genova finanziamenti (ex lege n. 426/1998), pari ad euro 8.699.808 ed euro 50.892.180 al lordo dei corrispondenti oneri finanziari (ex lege n. 166/2002) per la mancata pubblicazione dei bandi di gara per la realizzazione delle opere finanziate. Con lo stesso decreto

sono stati riassegnati all'Autorità portuale, euro 50.000.000 a titolo di cofinanziamento del progetto di banchinamento e riempimento dello specchio acqueo a levante del pontile Delta del porto petroli di Miltedo denominato: "Ambito territoriale PMS6 del vigente PRP - Progetto di adeguamento tecnico-funzionale delle unità di intervento U.I ed U.I2 formazione di una nuova calata ad uso cantieristico-navale".

Inoltre, il decreto legge 31 maggio 2010, n. 78, convertito nella legge 30/7/2010, n. 122, ha introdotto nuove misure di contenimento delle spese sostenute dalle pubbliche amministrazioni inserite nel conto economico consolidato della P.A., come individuate dall'ISTAT ai sensi dell'art.1 della legge n.196/2009, ritenute dal MEF applicabili alle Autorità portuali in quanto ricomprese in tale elenco.

In particolare l'art.9, commi 1 e 2 del D.L. 78/2010, prevede limitazioni e riduzioni dei trattamenti economici del personale dipendente delle anzidette amministrazioni per il triennio 2011-2013.

Come risulta dalla nota del Ministero delle Infrastrutture del 23/5/2011, l'applicabilità di dette limitazioni alle Autorità portuali era stata sospesa in attesa dell'esito del ricorso al TAR del Lazio promosso dall'Autorità portuale di Napoli avverso l'atto ministeriale di approvazione del bilancio 2011, contenente la prescrizione dell'applicabilità di tali norme alle Autorità portuali. In sede di esame dell'istanza cautelare contenuta nel ricorso il TAR del Lazio aveva disposto la sospensione degli atti impugnati in attesa della trattazione del merito. In data 24 maggio 2012 la terza Sezione del TAR Lazio nel respingere il ricorso ha stabilito che le misure previste dall'art. 9, commi 1 e 2 del D.L. 78/2010 si applichino alle Autorità portuali, essendo le stesse inserite nel conto economico consolidato della P.A., a prescindere dalla peculiarità del rapporto di lavoro dei dipendenti delle Autorità portuali.

A seguito di tale pronuncia, il Ministero vigilante, come risulta dalle note di approvazione dei rendiconti 2011 delle Autorità portuali, sta procedendo ad un approfondimento degli effetti derivanti da tale sentenza al fine dell'eventuale emanazione di un'apposita circolare in ordine all'applicazione di detto dettato normativo.

Con la sentenza della corte Costituzionale n. 223/2012 è stata dichiarata l'illegittimità costituzionale dell'art. 9, comma 2 del DL 78/2010.

Tra le disposizioni del D.L. 78/2010 alcune producono effetti già nel 2010, in particolare:

- L'art. 6, comma 6, prevede, dalla prima scadenza successiva al provvedimento, la riduzione del 10% dei compensi degli organi delle società non quotate totalmente possedute da enti pubblici; il successivo comma 19 stabilisce il divieto di effettuare aumenti di capitale, trasferimenti straordinari ed aperture di credito a favore di società partecipate non quotate che, per tre esercizi consecutivi, abbiano registrato perdite di esercizio o utilizzato riserve disponibili per il ripianamento di perdite.
- Il comma 8 dello stesso articolo prevede la preventiva autorizzazione del Ministero vigilante per l'organizzazione di convegni, feste celebrative, inaugurazioni ed altri eventi analoghi.

Inoltre, ai sensi dell'art 8, comma 1 del DL 6 luglio 2011 n. 98, convertito dalla legge 15 luglio 2011, n. 111, ogni ente deve pubblicare sul proprio sito istituzionale l'elenco delle società di cui detiene, direttamente o indirettamente quote di partecipazione.

È utile, poi, rammentare la disposizione, contenuta nel d.l. 95/2012, convertito nella legge 135/2012, il quale, all'art. 8, comma 3, prevede misure di contenimento e riduzione della spesa per consumi intermedi, statuendo che i trasferimenti dal bilancio dello Stato agli enti e agli organismi anche costituiti in forma societaria, dotati di autonomia finanziaria, inseriti nel conto economico consolidato della pubblica amministrazione, come individuati dall'Istituto nazionale di statistica (ISTAT) ai sensi dell'articolo 1, comma 2, della legge 30 dicembre 2009, n. 196, sono ridotti in misura pari al 5 per cento nell'anno 2012 e al 10 per cento a decorrere dall'anno 2013 della spesa sostenuta per consumi intermedi nell'anno 2010.

In materia di finanziamento delle opere portuali deve essere segnalata la c.d. legge di Stabilità 2012 (L. n. 183/2011) nella parte in cui ha previsto, per il solo anno 2012, che il finanziamento pubblico delle opere portuali possa derivare dalle risorse del "Fondo per le infrastrutture portuali", a integrazione di quelle provenienti dalla revoca dei finanziamenti trasferiti o assegnati alle Autorità Portuali che non abbiano ancora pubblicato il bando per i lavori di realizzazione delle opere infrastrutturali entro il quinto anno.

Tali risorse, in base ad appositi decreti attuativi, dovrebbero essere allocate alle Autorità Portuali:

- che abbiano attivato investimenti con contratti già sottoscritti o con bandi di gara già pubblicati;
- i cui porti siano specializzati nell'attività di *transshipment*;

- che presentino progetti cantierabili nel limite delle disponibilità residuali.

Sempre con riferimento al finanziamento delle infrastrutture, la Legge di Stabilità 2012 è intervenuta ulteriormente con misure volte ad incentivare la partecipazione di capitali privati per la realizzazione delle opere infrastrutturali.

In particolare, è stata prevista la possibilità di finanziare le infrastrutture mediante defiscalizzazione, ovvero prevedendo agevolazioni fiscali (in alternativa al contributo pubblico in conto capitale) in favore dei soggetti concessionari che intendano realizzare le nuove infrastrutture in *project financing*.

Con questa misura si è inteso ridurre l'ammontare del contributo pubblico a fondo perduto prevedendo, per le società di progetto, che:

- le imposte sui redditi e l'IRAP generati durante il periodo di concessione possano essere compensati totalmente o parzialmente con il contributo a fondo perduto;
- il versamento dell'imposta sul valore aggiunto (IVA) possa essere assolto mediante compensazione con il contributo pubblico a fondo perduto, nel rispetto della normativa europea in materia di IVA e di risorse proprie del bilancio dell'Unione Europea;
- l'ammontare del canone di concessione, nonché l'integrazione prevista per legge possano essere riconosciuti al concessionario come contributo in conto esercizio.

Con il decreto 201/2011, convertito nella legge 214/2011, la possibilità di finanziamento mediante defiscalizzazione è stata estesa alle opere di infrastrutturazione per lo sviluppo e l'ampliamento dei porti e dei collegamenti stradali e ferroviari inerenti i porti nazionali appartenenti alla rete strategica trans-europea di trasporto essenziale, c.d. core TEN-T network.

Il decreto legge 1/2012, convertito nella legge 27/2012, a sua volta, ha integrato il quadro normativo prevedendo, fra le misure a sostegno dei capitali privati, il riconoscimento dell'extra-gettito IVA alle società di progetto per il finanziamento delle grandi opere infrastrutturali portuali. Tale misura è applicabile per un periodo non superiore a 15 anni e per una quota pari al 25% dell'incremento del gettito generato dalle operazioni di importazione riconducibili all'infrastruttura stessa.

Gli incrementi di gettito registrati nei vari porti, per poter essere accertati, devono essere stati realizzati nel singolo scalo (art. 14 d.l. 83/2012, convertito nella l. 134/2012, vedasi più avanti). Il Ministro dell'Economia e delle Finanze, di concerto con il Ministro delle Infrastrutture e dei Trasporti, dovrà poi adottare uno o

più decreti con cui definire le modalità di accertamento, calcolo e determinazione dell'incremento di gettito e della corresponsione della quota dell'extra-gettito alla società di progetto.

Devono, infine, segnalarsi alcune disposizioni contenute nel d.l. 22 giugno 2012, n. 83, convertito nella legge 7 agosto 2012, n. 134.

In particolare, l'art. 2, che modifica la disciplina degli incentivi alla realizzazione di infrastrutture introdotti dall'art. 18 della Legge n. 183 del 2011 (Legge di stabilità per il 2012) ed estende l'ambito di applicazione delle misure di defiscalizzazione a tutte le nuove infrastrutture da realizzare con contratti di partenariato pubblico privato di cui all'articolo 3, comma 15-ter del decreto legislativo n. 163 del 2006 e previste in piani o programmi di amministrazioni pubbliche, interviene in ambito portuale, sopprimendo la norma che subordinava l'attribuzione del maggior gettito IVA registrato per la nuova opera all'andamento del gettito dell'intero sistema portuale nazionale.

L'art. 14 istituisce un fondo per interventi infrastrutturali nei porti alimentato, nel limite di 70 milioni di euro annui, con la destinazione, su base annua, dell'uno per cento del gettito dell'IVA e delle accise riscosse nei porti e negli interporti rientranti nelle circoscrizioni delle autorità portuali.

L'ammontare dell'IVA, come sopra dovuta, è quantificata dal MEF che determina altresì la quota da iscrivere al Fondo (c. 2) che, con decreto interministeriale, è ripartito attribuendo a ciascun porto una somma corrispondente all'80 per cento del gettito da IVA prodotto nel porto e ripartendo il restante 20 per cento tra gli altri porti, tenendo conto delle previsioni dei rispettivi piani operativi e dei piani regolatori portuali.

Con il comma 5, si prevede inoltre che per la realizzazione delle opere e degli interventi contemplati dalla norma, le Autorità portuali possano far ricorso a forme di compartecipazione del capitale privato secondo la disciplina della tecnica di finanza di progetto stipulando contratti di finanziamento a medio e lungo termine con istituti di credito nazionali ed internazionali abilitati, inclusa la Cassa depositi e prestiti. Il comma 6 dispone l'abrogazione dei commi da 247 a 250 dell'art. 1 della Legge n. 244/2007. Con il comma 7 si prevede infine che alla copertura dell'onere nascente dall'esigenza di assicurare la dotazione del fondo, valutato in 70 mln di euro annui, si provveda con la corrispondente riduzione dell'autorizzazione di spesa di cui all'articolo 13 c. 12 della Legge n. 67/1988.

In base all'art. 15 ai fini dell'attuazione delle revoche di fondi statali trasferiti o assegnati alle Autorità portuali per la realizzazione di opere infrastrutturali di cui

all'articolo 2, comma 2-novies, del decreto-Legge n. 225 del 2010, la previsione, di cui al comma 2-undecies dello stesso articolo 2, della non applicazione della revoca ai fondi trasferiti o assegnati alle Autorità portuali per il finanziamento di opere in scali marittimi da esse amministrati ricompresi in siti di bonifica di interesse nazionale, si attua ai fondi trasferiti ed imputati ad opere i cui bandi di gara sono stati pubblicati alla data di entrata in vigore del decreto stesso. I finanziamenti non rientranti nella predetta fattispecie sono revocati e le relative risorse sono destinate alle finalità recate dal medesimo articolo 2, comma 2-novies, con priorità per gli investimenti di cui alla lettera a), nonché per gli investimenti finalizzati allo sviluppo dei traffici, corrispondente all'80 per cento del gettito da IVA prodotto nel porto e ripartendo il restante 20 per cento tra gli altri porti, tenendo conto delle previsioni dei rispettivi piani operativi e dei piani regolatori portuali.

Gli interventi normativi d'iniziativa governativa recentemente approvati, con riferimento (anche) al settore della portualità, hanno altresì principalmente riguardato:

- la liberalizzazione e la regolazione del settore trasporti;
- il miglioramento dei collegamenti tra i porti e i poli logistici.

Per quanto riguarda il tema della liberalizzazione e della regolazione del settore dei trasporti, l'intervento più significativo è contenuto nel D.L. n. 201/2011, convertito nella L. n. 214/2011, così come modificato dall'articolo 36 della Legge n. 27 del 24 marzo 2012 di conversione del d.l. 24 gennaio 2012 n. 1. Tale provvedimento prevede di assoggettare l'intero settore dei trasporti a un'unica Autorità indipendente di regolazione, da istituire nell'ambito delle Autorità di regolazione dei servizi di pubblica utilità di cui alla L. n. 481/1995. La nuova Authority ha competenza nel settore dei trasporti e delle relative infrastrutture e servizi accessori, deve operare in piena autonomia e deve garantire l'efficienza produttiva delle gestioni e il contenimento dei costi per gli utenti, le imprese e i consumatori, nonché condizioni di accesso eque e non discriminatorie alle infrastrutture ferroviarie, portuali, aeroportuali, alle reti autostradali e alla mobilità dei passeggeri e delle merci (in ambito nazionale, locale e urbano) collegata con stazioni, aeroporti e porti.

Con riferimento, infine, al tema della connessione fra il sistema portuale e la rete logistica nazionale, si segnala la disposizione contenuta nell'art. 46 della legge menzionata, secondo cui le Autorità Portuali possono costituire sistemi logistici e intervenire attraverso atti d'intesa e di coordinamento con le Regioni, le Province e i Comuni interessati nonché con i gestori delle infrastrutture ferroviarie.

Nel decreto legge n. 24 gennaio 2012, n. 1, convertito nella legge 24 marzo 2012, n. 27 si prevede, inoltre:

- una nuova disposizione (art. 48) in materia di dragaggi funzionale alla realizzazione di operazioni di escavo nei porti italiani che consentano di accogliere naviglio di grandi dimensioni;
- il medesimo trattamento per quanto concerne l'applicazione della tassa di ancoraggio e delle tasse portuali per i trasporti fra porti nazionali e quelli fra scali nazionali e porti di altri Stati membri dell'Unione Europea;
- l'introduzione di misure per la semplificazione nella redazione e accelerazione dell'approvazione dei Progetti.

2. Organi di amministrazione e di controllo

Sono organi delle Autorità portuali, ai sensi dell'art. 7 della legge 84 del 1994, il Presidente, il Comitato portuale, il Segretariato generale (composto, come recita l'art. 10 della legge medesima, dal Segretario generale e dalla Segreteria tecnico-operativa) e il Collegio dei revisori dei conti. La durata in carica dei menzionati organi è stabilita in quattro anni.

Il Presidente

Con DM del 6-2-2008 è stato nominato il Presidente dell'Autorità portuale, il quale alla scadenza del mandato è stato riconfermato con DM del 16-01-2012 a decorrere dall'8-2-2012.

Il trattamento economico annuo del Presidente è ammontato ad euro 262.253 negli esercizi 2009-2010 e ad euro 236.028 nel 2011 per effetto della riduzione del 10% in base al DL n. 78/2010.

Il Comitato portuale

Con decreto del Presidente dell'Autorità dell'11 marzo 2008 sono stati nominati per il quadriennio 2008-2012.

I membri del Comitato Portuale, in carica per il quadriennio 2012-2016 sono stati nominati con singoli decreti presidenziali; il Comitato portuale si è insediato in data 24-04-2012

L'importo del gettone di presenza, determinato con delibera del Comitato Portuale del 2 marzo 2004, è ammontato nel triennio in esame ad euro 110,00.

Il Segretariato generale

Il Segretario Generale, è stato nominato con delibera del Comitato portuale del 28 aprile 2008 e riconfermato alla scadenza con delibera n. 53 del 10-05-2012. Il rapporto di lavoro per i dirigenti delle Autorità Portuali, compresi i Segretari Generali fermo quanto previsto dall'art. 10, comma 3 della Legge n. 84/1994, è disciplinato dal CCNL sottoscritto tra Federmanager e Confindustria per i dirigenti di Aziende Industriali.

In trattamento economico annuo del Segretario Generale è pari, ad euro 210.537 nel 2009, ad euro 209.483 nel 2010 e ad euro 217.476 nel 2011.

Il Collegio dei revisori dei conti

I componenti del Collegio dei revisori dei conti sono stati nominati con decreto ministeriale del 31 marzo 2008. Con decreto del Ministero delle Infrastrutture e trasporti del 13-07-2012 è stato ricostituito il Collegio dei revisori per il Quadriennio 2012-2016.

Ai componenti del Collegio dei revisori dei conti è stata corrisposta, nel triennio in esame, l'indennità di carica nelle misure fissate in euro 19.073 per il Presidente, 14.305 per i membri effettivi e 2.384 per i membri supplenti; è stato inoltre riconosciuto il gettone di presenza, nella misura già indicata di euro 110,00.

Spesa impegnata per gli organi di amministrazione e di controllo

Nel prospetto che segue è riportata, distinta per esercizio finanziario, la spesa impegnata per il pagamento dei compensi spettanti agli organi di amministrazione e di controllo dell'Autorità portuale di Genova nel triennio in esame posta a raffronto con le somme impegnate nel 2008.

Tabella n. 1**Spese impegnate per gli organi**

ESERCIZIO	2008	2009	2010	2011
Emolumenti indennità e missioni del Presidente	238.319	264.972	256.020	308.653
Compensi, assegni, indennità e rimborsi agli organi dell'Amministrazione.	25.000	35.156	23.000	27.600
Emolumenti e rimborsi al Collegio dei revisori	56.585	93.738	73.410	124.849
Totale	319.904	393.866	352.430	461.102

Dal raffronto emerge un incremento dell'importo complessivamente impegnato nel 2009 del 23,12%, una flessione dello stesso nel 2010 del 10,52% rispetto al 2009 e nuovamente un incremento nel 2011 del 30,83%.

Nel 2009-2010 l'Ente non ha applicato la riduzione dei compensi agli organi del 10% disposta ex art. 1, commi 58 e 59 della Legge 23-12-2005 n. 266 sul presupposto che dovesse essere limitata al 2007 e al 2008. Successivamente, il MEF, con circolare n. 32/2009, ed il Ministro delle Infrastrutture, con nota del 7-9-2010, hanno confermato che l'obbligo di riduzione operava anche per gli anni 2009 e 2010.

L'Autorità portuale si è uniformata alle direttive ministeriali per i compensi corrisposti nel 2010.

Nei pareri espressi sui rendiconti generali delle Autorità portuali per l'esercizio finanziario 2009, il MEF ha imposto il rilascio di un'attestazione sull'avvenuto recupero delle somme erogate in difformità.

Detta clausola, recepita dal MIT nei provvedimenti di approvazione dei documenti contabili, è stata impugnata innanzi al Tar del Lazio da numerose Autorità portuali, che – dopo aver ottenuto la sospensiva degli atti impugnati – hanno visto integralmente accolti nel merito i ricorsi avanzati con annullamento degli atti impugnati, ivi compresa la citata circolare MEF n. 32/2009.

In conseguenza di ciò, il MIT, con circolare in data 23-5-2011, diretta a tutte le Autorità portuali ha ritenuto che "i compensi spettanti agli Organi degli Enti ricorrenti devono essere ripristinati ai valori preesistenti con restituzione di ogni eventuale riduzione o recupero effettuati".

Sull' argomento va da ultimo ricordato che, l'art 6, comma 3 del DL n. 78/2010, convertito nella legge n. 122/2010, ha previsto, a decorrere dal 2011, la riduzione del 10% dei compensi agli organi di amministrazione e revisione delle pubbliche amministrazioni comprese nel conto consolidato della PA, nel rispetto degli importi risultanti alla data del 30-04-2010.

L'Ente ha rispettato i predetti limiti di spesa.

3. Personale

3.1 Pianta organica e consistenza del personale

Nelle precedenti relazioni è stato evidenziato che la presenza di personale in esubero rispetto alla dotazione organica (fenomeno, invero, comune ad altre Autorità subentrate a precedenti organizzazioni portuali) ha costituito un problema di difficile soluzione, che solo per effetto del decorso del tempo è andato progressivamente attenuandosi, con la fisiologica diminuzione, per cessazione dal servizio, delle unità di personale in eccesso.

Tale fenomeno, come aveva evidenziato il Collegio dei revisori in sede di valutazioni espresse sulla relazione annuale relativa all'esercizio 2008, ha costituito oggetto di specifici rilievi, mossi all'Ente in occasione della verifica amministrativo-contabile disposta dal Ministero dell'economia nel corso dell'anno 2007; nella relazione conclusiva redatta dall'ispettore ministeriale è stato constatato che, contrariamente a quanto stabilito dall'art. 23, commi 2 e 3 della legge n. 84 del 1994, il personale in esubero è stato mantenuto in servizio, in soprannumero, alle dipendenze dell'Autorità portuale e solo in parte è stato assoggettato alle previste procedure di mobilità temporanea, comando o distacco presso le società e le imprese operanti in ambito portuale.

Con nota del 10 novembre 2008, in esito ai suddetti rilievi, l'Autorità aveva rappresentato l'impossibilità di dare attuazione alle specifiche disposizioni legislative richiamate, non solo in ragione della mancanza delle previste norme attuative, ma anche in ragione delle specifiche qualificazioni professionali di detto personale (si tratta di addetti alle manovre ferroviarie) che non ne hanno consentito un utilizzo nell'ambito degli altri servizi ed attività portuali. Con la delibera del Comitato portuale del 30-12-2008 viene approvato il sistema di incentivazione volontaria del rapporto di lavoro (incentivazione all'esodo) e rappresentate le esigenze di un riassetto organizzativo determinato dalle necessità sorte nell'ambito dell'Ente in alcune strutture a seguito della situazione di esubero del personale determinato dal rientro di personale in distacco.

Con nota del 5-02-2009 il Ministero Vigilante ha evidenziato che le esigenze di riorganizzazione dell'Ente avrebbero potuto essere ovviate con una revisione della pianta organica che avrebbe permesso l'avvio degli esodi incentivati.

In attesa di tale modifica l'incentivazione, a parere del Ministero Vigilante, può essere limitata al solo personale in esubero.

Con delibera del 31 maggio 2011 è stato approvato il riassetto organizzativo e la nuova dotazione organica da 214 unità a 208 unità, unificata la categoria di operai ed impiegati, mantenuti i criteri di incentivazione alle dimissioni volontarie per n. 15 unità e disposta l'assunzione di personale in possesso di specifiche professionalità da inserire nelle posizioni vacanti della dotazione organica.

Con nota del Ministero Vigilante del 20-06-2011 è stata approvata la delibera del Comitato portuale del marzo 2011 con la quale veniva rideterminato l'assetto riorganizzativo dell'Ente richiamando la necessità di proseguire nell'azione di riorganizzazione attraverso una riduzione del numero dei dirigenti e dei quadri. Veniva segnalata la necessità di una cessazione di tutte le posizioni di lavoro a termine e di accorpamento delle strutture prive di risorse umane ed infine di dotare l'Ente di uno strumento di valutazione dei dirigenti.

Con la delibera del Comitato portuale del 28-02-2012 è stata deliberata la nuova dotazione organica dell'Ente in 208 unità, approvata dal Ministero Vigilante con la nota del 09-03-2012.

Al 31 dicembre 2009 risultavano in servizio 220 unità di personale (escluso il Segretario Generale) di cui 200 a tempo indeterminato, 7 unità con contratto a tempo determinato, una unità in distacco e 12 unità in esubero.

Al 31 dicembre 2010 risultavano in servizio 218 unità di personale (escluso il Segretario Generale) di cui 198 a tempo indeterminato 10 unità con contratto a tempo determinato, una unità in distacco e n. 9 unità in esubero.

Anche nell'esercizio in esame è stato utilizzato personale con contratto di somministrazione (ex D.Lgs n. 276/2003). Alcune unità di personale sono state poste in posizione di distacco con costi a carico dell'Ente distaccatario così come indicato tra i recuperi di spesa delle partite in entrata. Si registrano n. 6 cessazioni dal servizio per effetto dell'incentivazione all'esodo.

Al 31 dicembre 2011 risultano in servizio 217 unità di personale (escluso il Segretario Generale) di cui 193 a tempo indeterminato, 9 unità con contratto a tempo determinato e n. 15 unità in posizione ad esaurimento.

Nel corso dell'esercizio si è data attuazione al superamento della distinzione tra le categorie di operai ed impiegati per n. 24 dipendenti, come stabilito con la delibera del Comitato portuale del 31/05/2011, approvata dal Ministero vigilante in data 20-06-2011.

Sul piano delle risorse impiegate si registrano 11 cessazioni dal servizio di cui n. 4 per l'incentivazione all'esodo con contestuale inserimento nella dotazione organica di n. 9 nuove risorse impiegate con contratto a tempo determinato ed un Direttore.

Da notizie acquisite presso l'Ente si evidenzia che nel triennio 2009-2011 il personale con contratto di somministrazione ammonta a n. 28 unità e quello distaccato a n. 4 unità. Attualmente non vi sono contratti di somministrazione e personale distaccato presso altri Enti.

Il costo del personale distaccato viene recuperato in entrata nel Cap E1.1310 (recuperi e rimborsi).

Nel prospetto che segue sono riportati i dati relativi alla composizione della pianta organica nel triennio in esame e quelli del personale in servizio negli esercizi in esame.

Tabella n. 2

	Deliberazione del 14-07-2004	in servizio al 31-12-2009	in servizio al 31-12-2010	in servizio al 31-12-2011
Dirigenti*	16	12	13	10
Quadri	63	59	63	62
Impiegati	101	121	118	145
Operai	34	27	24	0
TOTALE	214	220	218	217

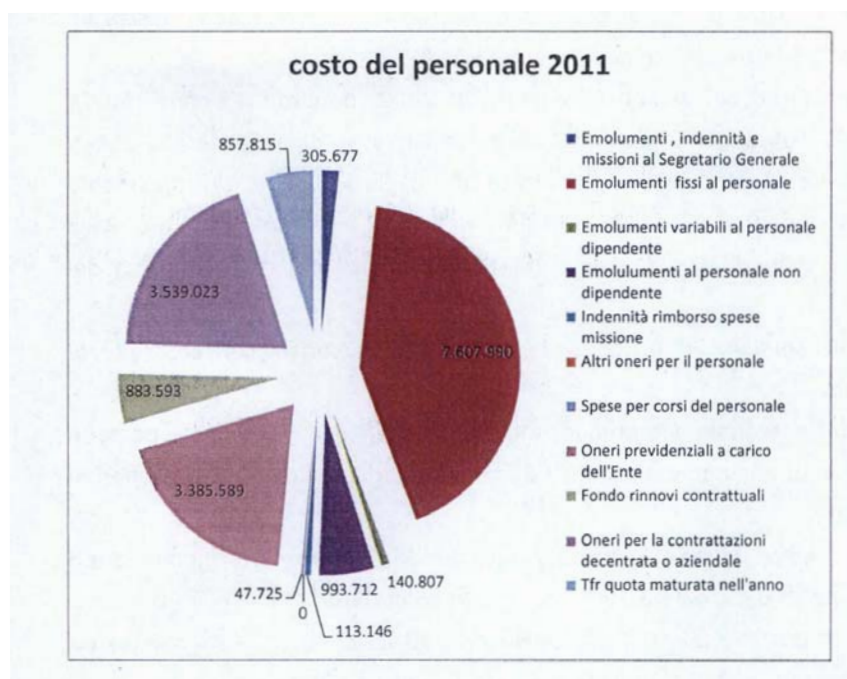
3.2 Costo del personale

Nel prospetto che segue è indicato, per ciascuno degli esercizi considerati, il costo complessivo del personale, compresa la quota accantonata per il T.F.R. nell'importo risultante dal conto economico.

Tabella n. 3

	2008	2009	2010	2011
Emolumenti, indennità e missioni al Segretario Generale	203.603	284.390	297.603	305.677
Emolumenti fissi al personale	8.123.279	8.128.200	8.036.795	7.607.990
Emolumenti variabili al personale dipendente	138.829	165.929	164.557	140.807
Emolumenti al personale non dipendente	166.033	788.879	1.003.047	993.712
Indennità rimborso spese missione	145.877	135.737	117.124	113.146
Altri oneri per il personale	-	0	0	0
Spese per corsi del personale	46.879	96.045	103.684	47.725
Oneri previdenziali a carico dell'Ente	3.105.580	3.095.897	3.478.049	3.385.589
Fondo rinnovi contrattuali	137.845	364.252	670.264	883.593
Oneri per la contrattazioni decentrata o aziendale	3.196.935	3.349.906	3.501.867	3.539.023
Tfr quota maturata nell'anno	798.034	822.276	853.199	857.815
Totale	16.062.894	17.231.511	18.226.189	17.875.077
TFR	1.098.804	1.012.870	1.241.913	1.274.814
Totale generale	17.161.698	18.244.381	19.468.102	19.149.891

Grafico n. 1



Nel 2009 il costo totale del personale pari ad euro 18.244.381 mostra un incremento rispetto al precedente esercizio del 6,31%.

Le voci di maggiore incremento percentuale sono costituite dagli emolumenti al Segretario generale (39,68%) dagli emolumenti al personale non dipendente, (375,13) e dal Fondo rinnovi contrattuali (164,25%). I dati complessivi evidenziano un incremento della spesa impegnata dovuto principalmente all'utilizzo da parte dell'Ente del personale con contratto di somministrazione, motivato dall'Autorità portuale con la necessità di far fronte alla fase emergenziale. L'aumento del fondo per rinnovo contrattuale è ascrivibile al rinnovo del CCNL nonché al maggiore onere derivante dalla contrattazione di secondo livello.

Il costo medio unitario, calcolato includendo il Segretario generale ed escludendo la unità di personale in distacco, è pari ad euro 82.929.

Nel 2010 il costo totale del personale pari ad euro 18.226.189 mostra un incremento rispetto al precedente esercizio del 6,71%.

L'incremento più consistente, come per il 2009, riguarda il Fondo rinnovi contrattuali (84,01%) e gli Emolumenti al personale non dipendente (27,15%). L'incremento dei valori fondo rinnovi contrattuali, in particolare, è principalmente derivante dall'incremento dei valori tabellari del CCNL, dall'adeguamento della contrattazione di secondo livello deliberata dal Comitato portuale nel corso del 2010.

Anche nell'esercizio 2010 l'ente ha utilizzato personale con contratto di somministrazione.

Il costo del personale comprende, altresì, gli oneri per il personale posto in posizione di distacco, a carico dei soggetti destinatari come indicato tra i recuperi di spese nelle entrate.

Il costo medio unitario, calcolato includendo il Segretario generale ed escludendo la unità di personale in distacco, è pari ad euro 89.303.

Nel 2011 il costo totale del personale pari ad euro 19.149.891 mostra un modesto decremento rispetto al precedente esercizio dell'1,63%.

L'unica voce che mostra un rilevante ulteriore incremento è costituita dal fondo rinnovi contrattuali (31,83%) derivante dalla prevista scadenza e conseguente rinnovo contrattuale a decorrere dal mese di gennaio. In diminuzione risultano le spese per formazione del personale (-53,97%).

Il costo medio unitario, calcolato includendo il Segretario generale, è pari ad euro 87.844.

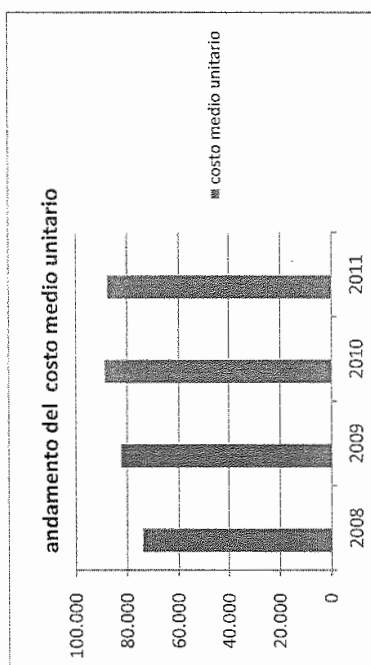
Tabella n. 4

2008			2009			2010			2011		
Costo globale	personale in servizio	cmu	Costo globale	personale in servizio	cmu	Costo globale	personale in servizio	cmu	Costo globale	personale in servizio	cmu
17.161.698	231	74.293	18.244.381	220	82.929	19.468.102	218	89.303	19.149.89	218	87.844

*Incluso negli esercizi il Segretario Generale

**Escluse dal personale in servizio nel 2009 e 2010 le unità in distacco

Grafico n. 2



4. Incarichi di studio e consulenza

L'Autorità ha fornito un prospetto riepilogativo della composizione della spesa impegnata annualmente per incarichi di consulenza ed altre prestazioni professionali corredata dalla descrizione dell'incarico e dal nominativo dei consulenti

Nel 2009-2010 l'importo impegnato è pari rispettivamente ad euro 133.934 e ad euro 70.812, mentre nel 2011 non state impegnate somme per incarichi e consulenze.

Seguendo le indicazioni fornite dal Ministero vigilante l'Autorità portuale di Genova ha corredato i consuntivi 2010-2011 delle tabelle riepilogative delle spese per consulenze, finalizzate alla verifica del rispetto dei limiti di legge (art. 61, comma 2 L. n. 133/2008; art. 6, comma 7 L. n. 122/2010), attestando che tali spese si sono mantenute, nel triennio, al di sotto del limite stabilito con riferimento alla spesa storica sostenuta nel 2004 e nel 2009 (rispettivamente il 30% ex lege 133/2008 ed il 20% ex lege 122/2010)¹.

¹ Non si rinvenivano elementi circa il puntuale rispetto degli adempimenti relativi all'invio degli atti alla Corte dei conti a fini del controllo preventivo di legittimità, ai sensi dell'art. 3 comma 1, lettere f-bis) e f-ter) legge 14 gennaio 1994, n. 20.

5. Pianificazione e programmazione

L'art. 9, comma 3 della legge di riordino n. 84 del 1994 demanda alle Autorità portuali l'adozione di atti programmatici e di pianificazione, che costituiscono strumenti di razionalizzazione dell'attività amministrativa degli enti, essendo finalizzati all'individuazione dei bisogni pubblici da soddisfare, alla valutazione del grado di importanza e del tempo di perseguimento degli obiettivi da realizzare, all'individuazione delle disponibilità a tal fine necessarie e a quant'altro risulti necessario per la realizzazione in concreto delle opere previste.

Gli atti in questione sono costituiti, rispettivamente, dal Piano Regolatore Portuale (PRP) che ha la funzione di definire l'assetto complessivo del porto e dal Piano Operativo Triennale (POT) soggetto a revisione annuale, con il quale vengono individuate le linee di sviluppo delle attività portuali e gli strumenti per attuarle.

A tali documenti programmatici specifici va poi aggiunto il Programma triennale dei lavori, previsto dall'art. 14 della legge 11 febbraio 1994, n. 109 e successive modificazioni ed integrazioni.

5.1 Piano Regolatore

Il Piano regolatore portuale costituisce l'atto di pianificazione fondamentale delle opere necessarie per l'assetto funzionale del porto e, al tempo stesso, rappresenta lo strumento di raccordo con gli altri documenti di pianificazione, territoriali e nazionali e con l'ordinamento comunitario.

Il piano regolatore portuale attualmente vigente per il Porto di Genova è quello approvato, ai sensi dell'art. 5 della legge n. 84 del 1994, con deliberazione n. 35 del 31 luglio 2001 dal Consiglio regionale della Regione Liguria. A tale piano, come riferito dall'Autorità a seguito di istruttoria, sono state apportate due varianti riguardanti specificamente gli ambiti delle aree territoriali di Sampierdarena e di Voltri-Prà.

Le opere previste nel piano regolatore vigente sono state in parte ultimate; in particolare con la conclusione dei lavori per il riempimento della Cala Bettolo, si potrà intendere terminata l'attuazione dello strumento urbanistico vigente.

L'Autorità portuale ha avviato l'elaborazione del nuovo piano regolatore portuale che dovrà disegnare la struttura dello scalo sulla base di un orizzonte temporale fissato al 2030.

Il 4-07-2012 sono state presentate al Comitato portuale le "Linee guida per l'elaborazione del nuovo PRP" sulle quali è in corso l'esame con il Comune di Genova e con le Associazioni di categoria.

5.2 Piano Operativo Triennale

L'art. 9, comma 3 della legge n. 84 del 1994 prevede la stesura di un Piano operativo triennale da aggiornare annualmente, concernente le strategie di sviluppo delle attività portuali e gli interventi volti a garantire il rispetto degli obiettivi prefissati. Il Piano, che ovviamente deve essere coerente con la pianificazione impostata con il Piano regolatore portuale, consente di proporre al Ministero vigilante e alle Amministrazioni locali il programma delle opere da realizzare per lo sviluppo del porto, con la quantificazione della relativa spesa; costituisce, nel contempo, un utile strumento di conoscenza della realtà portuale e delle relative politiche di sviluppo.

Come già riferito nel precedente referto, il piano operativo triennale 2007-2009 è stato deliberato dal Comitato portuale nella seduta del 30 ottobre 2006 mentre con delibera del 28-04-2008 è stato approvato il Piano operativo triennale 2008-2010 che costituisce Programma di Mandato.

Nella delibera di approvazione del Piano operativo triennale 2008-2010 del 28 aprile 2008, il Comitato portuale ha messo in evidenza la necessità di programmazione di un ulteriore potenziamento dell'offerta dei servizi portuali dedicati al settore del traffico dei containers oltre alle opere già previste nel vigente piano regolatore portuale, anche in linea con le indicazioni programmatiche del Comune di Genova. Inoltre è stata sottolineata la necessaria compatibilità tra i tempi di realizzazione delle nuove opere destinate al traffico dei containers e l'andamento del mercato nonché la necessità di realizzare le opere medesime entro l'anno 2015, anche in relazione al potenziamento del nodo ferroviario di Genova ed alla realizzazione dell'opera denominata "terzo valico ferroviario".

Il Comitato portuale ha approvato nella seduta del 9 novembre 2009 il Piano Operativo Triennale 2010-2012 in cui vengono nella sostanza confermate le matrici fondamentali del programma di mandato del POT 2008-2010 e riconsiderate tenendo presenti gli effetti e le ripercussioni che la crisi finanziaria mondiale ha avuto sui traffici marittimi e sui sistemi portuali, costantemente monitorati dall'Autorità portuale.

Nella seduta del 10 novembre 2011 il Comitato Portuale ha approvato il POT 2012-2014 in cui viene evidenziato che dopo il periodo di crisi, seppure i dati relativi al 2011 fanno registrare una decisa ripresa, soprattutto nel settore dei containers e convenzionali, non è stato definitivamente superato il ciclo negativo della produzione e del commercio. Detta fase di "transizione" sarà caratterizzata dal

completamento di interventi in grado di aumentare l'offerta dello scalo di Genova e a rafforzare il posizionamento nei diversi segmenti di mercato, nonché l'avanzamento di tutte le attività propedeutiche alla redazione del Nuovo Piano Regolatore Portuale.

5.3 Programma triennale delle opere

Ai sensi dell'art. 18 del decreto legislativo 12 aprile 2006, n. 163 l'Autorità portuale è tenuta a predisporre il Programma triennale e l'Elenco annuale dei lavori, sulla base di schede tipo di cui al decreto ministeriale 9 giugno 2006; tali schede, allegatale alle variazioni al bilancio preventivo dell'esercizio, ne costituiscono parte integrante.

Il bilancio preventivo 2009 approvato dal Comitato portuale il 7 novembre 2008 reca in allegato il programma triennale delle opere 2007/2009. Dal programma medesimo risultano il totale delle risorse disponibili, indicato in complessivi euro 478.288.316 e l'articolazione della copertura finanziaria per i tre anni, nonché l'elenco annuale per il 2009.

Il bilancio preventivo 2010 approvato dal Comitato portuale il 9 novembre 2009 reca in allegato il programma triennale delle opere 2010/2012. Dal programma medesimo risultano il totale delle risorse disponibili, indicato in complessivi euro 452.968.079, l'articolazione della copertura finanziaria per i tre anni e l'elenco annuale per il 2010.

Il bilancio preventivo 2011 approvato dal Comitato portuale il 28 ottobre 2010 reca in allegato il programma triennale delle opere 2011/2013. Dal programma medesimo risultano il totale delle risorse disponibili, indicato in complessivi euro 297.527.259, l'articolazione della copertura finanziaria per i tre anni e l'elenco annuale per il 2011.

6. Attività

I dati relativi dall'attività portuale durante gli esercizi considerati nel presente referto sono stati desunti dai documenti ufficiali dell'Autorità e dall'attività interlocutoria posta in essere con la stessa.

6.1 Attività promozionale

Di seguito, per ciascun esercizio in riferimento, è riportata, in migliaia di euro, la spesa impegnata per le iniziative rientranti nello svolgimento dell'attività promozionale.

Tabella n. 5

2008	2009	2010	2011
552.350	525.201	524.423	523.787

Come può dedursi dai dati del prospetto, la spesa per tale attività, in lieve diminuzione nel 2009, si mantiene sostanzialmente invariata nel biennio 2010-2011.

Nell'esercizio 2009 l'attività promozionale si è concentrata sulla partecipazione a manifestazioni fieristiche internazionali quali la "Fruit Logistica 2009" di Berlino che è la manifestazione internazionale maggiormente significativa in Europa sul mercato dei deperibili, mentre sul mercato della carta e derivati si è assicurata la presenza alla fiera "Pulp and Paper International" a Liverpool. Si è privilegiata la partecipazioni a congressi e fiere internazionali (World Congress FIATA) in Svizzera, in Brasile (Fiera Intermodal South America) ed in Francia (SITL Parigi).

Per quanto riguarda il mercato europeo si è avviata nel 2009 una intensa collaborazione con l'Autorità portuale di Rotterdam. Infatti la presenza di uno specifico corridoio tra Genova e Rotterdam ha suggerito proprio lo scalo olandese quale controparte naturale delle politiche di allargamento della sfera di influenza del porto di Genova in Europa, cercando di addivenire con il porto olandese alla definizione di un modello di servizi comune di trasporto terrestre verso il mercato che ruoti intorno all'asse nord-sud del corridoio detto dei due mari.

Nel corso del 2010 è stata confermata l'adesione all'avviata "Fiera Intermodal South America" a San Paolo in Brasile e ad alcune fiere specifiche per il Mediterraneo. Si è consolidata la collaborazione con l'Autorità portuale di Rotterdam e mantenuta una forte visibilità sul segmento specifico delle crociere.

Gli uffici dell'Autorità portuale hanno garantito un costante flusso informativo tra vertici e media attraverso note, presenza a conferenze stampa, convegni e visite al porto dedicate.

Nel 2011 è stata promossa la collaborazione del porto di Genova all'interno di importanti manifestazioni di logistica a livello mondiale, stimolando la presenza di operatori e mettendo a disposizione spazi espositivi ed assistenza.

Con riferimento alle presentazioni sul territorio nel corso del 2011 vanno segnalate le iniziative di Stoccarda e di New York ed in relazione ai rapporti con i principali mercati, si è dedicata particolare attenzione ai Paesi del Nord - Africa.

Coerentemente a quanto indicato nel Piano di Comunicazione 2011, è stata avviata una campagna di comunicazione dedicata alla stampa estera generalista e specializzata, tesa a rafforzare l'immagine del porto di Genova oltre i confini nazionali e particolarmente in Europa.

6.2 *Attività di manutenzione ordinaria e straordinaria delle opere portuali ed opere di grande infrastrutturazione*

Manutenzione ordinaria e straordinaria

L'Autorità Portuale, nella Relazione annuale 2009, ha allegato un prospetto dettagliato degli interventi di manutenzione straordinaria effettuati, con l'indicazione degli importi e dello stato di avanzamento dei lavori. Nel 2009 l'importo della spesa impegnata relativa agli interventi di manutenzione straordinaria ammonta ad euro 9.630.000, mentre quello relativo alla manutenzione ordinaria è pari ad euro 211.381.

Come per il precedente esercizio nella Relazione annuale 2010 è allegato il prospetto con gli interventi, gli importi e lo stato di avanzamento.

Nel corso del 2010 sono state sostenute spese per interventi di manutenzione straordinaria pari ad euro 10.500.000 interamente finanziato con risorse proprie dell'Autorità, mentre quello relativo alla manutenzione ordinaria è pari ad euro 21.541.

Nel corso del 2011, come si evince dalla relazione annuale, l'importo della spesa sostenuta per la manutenzione straordinaria ammonta ad euro 5.964.461, mentre quello relativo alla manutenzione ordinaria è pari ad euro 40.803.

Nelle note di approvazione dei consuntivi 2009-2010 il Ministero dei Trasporti ed il Ministero dell'Economia e Finanze avevano evidenziato che la spesa per la manutenzione ordinaria degli immobili non era confrontabile con i limiti fissati

nell'art. 2, commi 618-623 della L. 244/2007 in quanto l'importo degli stessi non risultava determinata.

6.3 Opere di grande infrastrutturazione

Come si rileva dagli atti allegati ai conti consuntivi trasmessi, nonché dalle relazioni del Collegio dei revisori dei conti nell'esercizio finanziario 2009 sono state impegnati per la realizzazione di opere e lavori euro 91.805.566 (di cui euro 76.235.565 per opere e fabbricati, euro 5.588.000 per opere e fabbricati con finanziamenti statali ed euro 9.690.000 per manutenzioni straordinarie) a fronte a fronte dei 98 milioni previsti.

Nella relazione sulla gestione del Presidente si evidenzia che il considerevole ammontare delle risorse impegnate è speculare rispetto al volume dei progetti avviati nel corso del 2009. In sede di programmazione l'obiettivo prefissato nel triennio 2009-2011 è raggiungere un ammontare di investimenti complessivi di oltre 500 milioni di euro al fine di rilanciare, attraverso il rinnovo della dotazione infrastrutturale il porto di Genova dopo la crisi economica.

Nel 2010 sono stati impegnati per la realizzazione di opere e lavori euro 82.681.832 (di cui euro 69.916.813 per opere e fabbricati, euro 2.265.019 per opere e fabbricati con finanziamenti statali ed euro 10.500.000 per manutenzioni straordinarie) a fronte a fronte dei 98 milioni previsti, ciò anche per effetto del rinvio per un importo di circa 11,9 milioni di euro all'esercizio 2011 di interventi previsti nel POT. Nella Relazione sulla gestione viene confermato il trend già avviato nel 2009 con riferimento agli investimenti avviati per il rinnovo delle infrastrutture.

Nel 2011 sono state impegnate somme per la realizzazione di opere e lavori di euro 35.787.101 (di cui euro 25.857.222 per opere e fabbricati, euro 6.143.825 per opere e fabbricati con finanziamenti statali ed euro 5.964.461 per manutenzioni straordinarie) rispetto ai 71,4 milioni di euro previsti; ciò anche per effetto del mancato perfezionamento del contratto di mutuo entro fine anno, che ha comportato la necessità di traslare taluni degli investimenti la cui copertura finanziaria era prevista con ricorso al contratto di mutuo all'esercizio 2012 per circa 27 milioni di euro.

Nel prospetto che segue sono riportati i dati relativi ad interventi di grande infrastrutturazione, per i quali vengono indicati i dati relativi alle fonti di finanziamento ed agli stati di avanzamento dei lavori.

Tabella n. 6

Situazione al 31-12-2011													
Titolo	Importo complessivo intervento	Stato dell'arte	Auto finanziamento	Legge 84/94	Delibere CIPE	Comma 994, art. 1 della L. 296/2006	Legge 43/2005	Programma Integrativo regionale/OB2/Finanziamenti UE	Finanziamento Regione/Ministero ambiente	Legge 388/200 e 166/2002	DM 25.02.2004 (Security)	Bonifica ambientale Accordo di Cornigliano	Comune
Consolidamento banchine ponte Etiopia con approfondimento dei fondali ed adeguamento funzionale dello sporgente	25.075.628,00	Lavori ultimati Collaudo in corso	3.163.763,10	21.399.945,64						511.919,26			
Adeguamento strutturale dei bacini di carenaggio - riempimento dello specchio acqua compreso tra i bacini 4 e 5 nel compendio demaniale delle Riparazioni Navali	4.051.297,19	I lavori sono stati contrattualizzati il 16.7.2008			4.051.297,19								
Recupero frizionale di calata Olli Minerali e ampliamento di Calata Bettolo	152.954.763,67	Lavori in corso	53.339.808,79				2.940.000,00			96.674.944,88			
Viabilità di collegamento dal piazzale S. Benigno a Calata Bettolo	22.354.720,00	Appalto integrato Contratto stipulato	8.800.000,00			12.354.720,00		1.200.000,00					
Nuovo banchinamento di Ponte Parodi	14.879.841,65	Lavori in corso	6.560.756,05							8.319.085,60			
Ampliamento Terminali Contenitori Ponti Ronco e Canepa	44.594.998,05	Lavori in corso	15.399.117,85			19.695.880,20						9.500.000,00	
Lavori di completamento del pontile esistente, cantieri navali Fincantieri di Genova Sestri	14.477.313,19	Lavori in corso	7.624.387,98				2.941.892,61			3.911.032,60			
Approfondimenti dei fondali del canale di accesso al bacino di Murtedo	3.907.168,26	Lavori ultimati In attesa di verbale della Capitaneria di Porto per formalizzare l'ultimazione	3.907.168,26										
Ripristino mantelata esterna Diga Foranea e Molo Duca di Galliera	12.016.510,31	Lavori in corso	11.649.801,44										
Consolidamento delle banchine di ponte San Giorgio panettiere	1.875.072,00	Lavori in corso	1.875.072,00										
TOTALI	296.187.302,32		112.319.875,47	21.399.945,64	4.051.297,19	32.050.600,20	6.248.601,48	1.200.000,00		109.416.982,34		9.500.000,00	

In attuazione del decreto del Ministero delle infrastrutture e dei trasporti del 25 febbraio 2004, con il quale alle Autorità portuali sono stati attribuiti specifici finanziamenti da destinare alla "realizzazione di opere, attrezzature, impianti ed ogni altro intervento infrastrutturale volto ad elevare il grado di sicurezza dei porti di rispettiva competenza" è stata programmata la realizzazione di interventi strutturali a favore delle Pubbliche Amministrazioni presenti in porto, finalizzati al miglioramento dei rispettivi presidi di Istituto; è stata ormai ultimata, come si evince dalla Relazione annuale per il 2011 la struttura essenziale degli impianti di controllo perimetrale e di videosorveglianza sulle infrastrutture ed aree comuni ed è ancora in corso la definizione dell'assetto di alcune strutture di varco che hanno risentito della necessità di individuare soluzioni appropriate rispetto alla necessaria compatibilità con le esigenze operative del porto, nonché alla prossimità dei varchi portuali rispetto ad aree di utilizzo urbano (ciò vale soprattutto per l'area passeggeri).

Dall'1-1-2012 è vigente il piano di sicurezza del porto di Genova elaborato ai sensi della Direttiva 2005/65/Cee del D.lgvo 6-11-2007 n. 203 riguardante il miglioramento della sicurezza nei porti; l'adozione definitiva del documento preceduta da un articolato iter, è intervenuta con decreto del Prefetto il 2-12-2011.

6.4 Attività autorizzatoria e di gestione del demanio marittimo

Nelle Relazioni annuali sui conti consuntivi, alle quali si rinvia per maggiori approfondimenti, sono dettagliatamente indicati gli interventi, anche di portata regolamentare, effettuati dall'Autorità per disciplinare, secondo le vigenti disposizioni, la materia relativa allo svolgimento di attività nell'ambito del porto.

Operazioni portuali e servizi portuali

In merito alle autorizzazioni rese ai sensi dell'art. 16 della legge 84/94, secondo quanto riferisce l'Autorità, al termine degli esercizi 2009-2011 risultano autorizzate all'espletamento delle operazioni portuali, rispettivamente n. 7, n. 10 e n. 13 imprese.

Al termine degli esercizi 2009-2011 risultano autorizzate all'espletamento dei servizi portuali n. 3 imprese.

Lavoro temporaneo

Per quanto riguarda la gestione del lavoro temporaneo, di cui all'art. 17 della legge n. 84/94.

A conclusione della procedura concorsuale con decreto del Presidente dell'Autorità portuale in data 29 settembre 2009 l'autorizzazione alla fornitura in via esclusiva di lavoro portuale temporaneo è stata assentita alla Compagnia unica merci varie Paride Batini S.c.r.l. per la durata di anni otto, con previsione di proroga ad istanza del soggetto autorizzato per un periodo di due anni, non ulteriormente prorogabile.

Con decreto del Presidente del 3 marzo 2009, è stato inoltre approvato e reso esecutivo il Regolamento per la fornitura di lavoro portuale temporaneo nel porto di Genova.

Altre autorizzazioni

Alle Relazioni annuali sull'attività svolta durante gli esercizi in riferimento è allegato l'elenco degli operatori (imprese, artigiani, commercianti, intermediari, ecc.) autorizzati a svolgere la propria attività nell'ambito del porto, previo pagamento di un canone stabilito con apposito regolamento dall'Autorità.

Attività di regolamentazione e di gestione del demanio marittimo

Nel 2009 l'Autorità portuale di Genova, ha accertato introiti per canoni demaniali relativi a concessioni di licenza ed atti formali in incremento del 53,6% rispetto al 2008. Tale incremento nel suo complesso è da ricondursi alle azioni già avviate nel corso dei precedenti esercizi di monitoraggio e di verifica degli spazi demaniali assentiti e dei corrispondenti canoni concessori applicati.

Nel corso del 2009 è proseguita l'attività di controllo circa il corretto utilizzo dei beni demaniali. In particolare l'attività di verifica ha riguardato il rispetto dei limiti concessori l'effettiva stipula dei rinnovi delle concessioni in tempi tali da non generare situazioni di occupazioni sine titolo.

A valle dell'attività di controllo è proseguita l'attività indennizzatoria che si è sostanziata nell'avvio di n 143 nuovi procedimenti, con una fatturazione di particolare consistenza di oltre 5,6 milioni di euro, principalmente in ragione della rilevanza del procedimento avviato nei confronti della Compagnia Unica; le somme riscosse ammontano ad oltre 1 milione di euro.

Nei Verbali del Collegio dei revisori n. 1 e n. 10/2009 viene ravvisata la necessità di introdurre modifiche alle procedure informatiche in atto al fine di disporre di documenti utili alla lettura sistematica di ciascuna situazione debitoria relativa agli esercizi in corso ed alla situazione pregressa per l'immediata

percezione dei contenziosi² in essere e da intraprendere dal servizio legale per il recupero dei crediti; su alcuni vengono richieste notizie documentate e dettagliate (Società Voltri terminal Europa, la Camera di Commercio di Genova e la società Distripark Europa). In particolare il Collegio aveva segnalato la mancata soluzione delle problematiche relative alla determinazione del canone concessorio per l'area di retroporto di Voltri assentite alla Pra Distripark Europa, e per la rideterminazione del canone delle aree assentite ad alcuni terminalisti.

Nel 2010 sono stati accertati introiti per canoni demaniali relativi a concessioni di licenza ed atti formali di valore superiore a quelli dell'esercizio 2009. Il maggior valore è da ricondursi, principalmente alla ridefinizione di alcuni canoni concessori in ragione degli investimenti effettuati dall'Autorità portuale, nonché all'assentimento per atto di nuovi spazi.

Come per il precedente esercizio, nel corso del 2010 è proseguita l'attività di controllo circa il corretto utilizzo dei beni demaniali.

In particolare l'attività di verifica ha riguardato il rispetto dei limiti concessori l'effettiva stipula dei rinnovi delle concessioni in tempi tali da non generare situazioni di occupazioni sine titolo.

L'attività indennizzatoria si è contraddistinta per l'avvio di n. 81 nuovi procedimenti.

Nel 2011 si è iniziato un processo di snellimento e razionalizzazione delle procedure interne e di allineamenti giuridico-amministrativi delle procedure e dei provvedimenti che hanno condotto anche alla eliminazione di istruttorie e provvedimenti inerenti autorizzazioni demaniali riconducibili alla manutenzioni.

Nel 2011 l'Autorità portuale di Genova ha accertato introiti per canoni demaniali relativi a concessioni di licenza ed atti formali in lieve decremento rispetto al 2010, a causa di profili gestionali connessi anche a disponibilità di aree, conguagli e note di credito.

Anche nel corso del 2011 è proseguita l'attività di controllo circa il corretto utilizzo dei beni demaniali.

In particolare l'attività di verifica ha riguardato il rispetto dei limiti concessori l'effettiva stipula dei rinnovi delle concessioni in tempi tali da non generare situazioni di occupazioni sine titolo.

L'attività indennizzatoria si è contraddistinta per l'avvio di n. 63 nuovi procedimenti e di circa 40 ingiunzioni di sgombero.

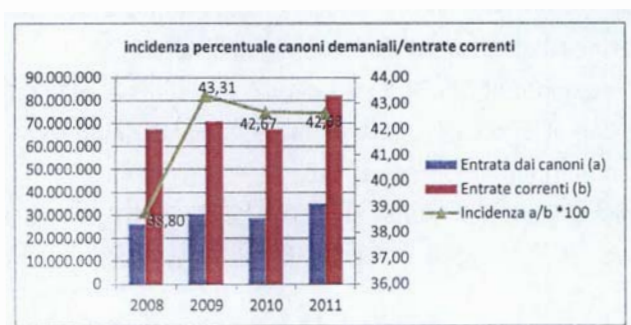
² Non risulta agli atti documentazione relativa al contenzioso dell'Autorità portuale.

Nel prospetto che segue sono indicati gli importi dell'entrata accertata per canoni demaniali confrontati con quelli dell'entrata di parte corrente.

Tabella n. 7

	Entrata dai canoni (a)	Entrate correnti (b)	Incidenza a/b *100	Riscossioni (c)	Incidenza c/a*100
2008	26.321.507	67.772.457	38,80	21.973.286	83,48
2009	30.796.536	71.108.516	43,31	23.622.416	76,70
2010	28.879.652	67.685.420	42,67	25.240.305	87,40
2011	35.129.998	82.405.555	42,63	29.972.995	85,32

Grafico n. 3



Dai dati inclusi nella tabella emerge che l'entrata derivante dalla gestione dei beni demaniali rappresenta, negli esercizi in esame rispettivamente il 43,31%, il 42,77% ed il 42,63% delle entrate correnti.

Le entrate riscosse in conto competenza che ammontano nel 2009 ad euro 23.622.416, nel 2010 ad euro 25.240.305 e nel 2011 ad euro 29.972.995 rappresentano il 76,70%, l'87,40% e l'85,32% delle entrate accertate per canoni demaniali.

Le entrate da riscuotere in conto competenza ammontano nel triennio rispettivamente ad euro 7.174.120, ad euro 3.639.347 e ad euro 5.157.003.

6.5 Servizi di interesse generale

L'art. 6, comma 1 lett. c della legge n. 84/1994 e successive modifiche ed integrazioni individua tra i compiti attribuiti alle Autorità portuali: "l'affidamento ed il controllo delle attività dirette alla fornitura a titolo oneroso agli utenti portuali di servizi

di interesse generale, non coincidenti, né strettamente connessi alle operazioni portuali di cui all'art. 16, comma 1, individuati con decreto del Ministro dei Trasporti da emanarsi entro trenta giorni dall'entrata in vigore della presente legge".

L'art. 6, comma 5, prevede che l'esercizio di tali attività sia affidato in concessione con gara pubblica.

L'art. 23, comma 5, prevede altresì, che le Autorità portuali istituite nei porti in cui le organizzazioni portuali possono continuare a svolgere i servizi di interesse generale di cui all'art. 6, comma 1, lett. c, in tutto o in parte tali servizi escluse le operazioni portuali, utilizzando, fino ad esaurimento, il personale in esubero, promuovendo anche la costituzione di una o più società tra le imprese operanti nel porto, riservandosi una partecipazione comunque non maggioritaria.

Con DM 14-11-1994 sono stati individuati i servizi di interesse generale da fornire a titolo oneroso; con il successivo DM 4-04-1996 ha ricompreso in tali servizi anche il servizio ferroviario in ambito portuale.

I servizi di interesse generale sono così indicati: servizi di manovra ferroviaria portuale; servizi ai passeggeri (Stazioni marittime); servizi ecologici; bacini di carenaggio.

I servizi ferroviari, affidati alla società Ferport S.p.A, in liquidazione, che ha continuato ad fornire il servizio secondo il regime tariffario pregresso fino al giugno 2010.

In data 20-01-2010 a seguito della procedura di gara, il servizio è stato aggiudicato in via provvisoria al costituendo RTI composto da Compagnia Portuale Pietro Chiesa S.c.a.r.l (mandataria), Rivalta Terminal Europa S.p.A, InRail S.p.A, Tenor S.r.l..

Con deliberazione del 28-01-2010 il Comitato portuale ha affidato il servizio al R.T.I previo perfezionamento dell'atto di costituzione, nonché alla società da essi costituenda. In data 15-03-2010 le imprese riunite, hanno costituito la società operativa "Fuorimuro Servizi Portuali e Ferroviari S.r.l." cui l'Autorità Portuale, nelle more della stipula del contratto di concessione del servizio, ha provveduto con atto del maggio 2010, ha provveduto a consegnare il servizio in via anticipata ai sensi dell'art 11, comma 9 del D.lgvo n. 163/2006. In data 20-10-2010 è stato stipulato l'atto di concessione del servizio per la durata di quattro anni dal 14-05-2010.

Per quanto riguarda gli altri servizi di interesse generale l'Autorità portuale vi partecipa direttamente o indirettamente attraverso la Società Finporto.

Il servizio passeggeri è affidato alla Società Stazioni marittime S.p.A., quello relativo i servizi di pulizia delle aereoportuali e raccolta rifiuti alla Società GE.AM Gestioni ambientali, la pulizia ed il disinquinamento degli specchi d'acqua alla

società Servizi Ecologici Porto di Genova S.p.A, il servizio bacini di carenaggio all'Ente Bacini S.p.A attraverso la partecipazione nella Società Riparazioni Navali SPA in liquidazione.

Il Collegio dei revisori con nota pervenuta in data 14 febbraio 2013 ha trasmesso alla Procura Regionale della Corte dei conti la delibera del Comitato portuale n. 8 del 20.12.2012, corredata da documentazione, con la quale veniva prorogato sino al 31.12.2013 il servizio di interesse generale relativo alla pulizia e raccolta dei rifiuti delle aree a terra ed alla pulizia e raccolta dei rifiuti degli specchi acquei (già precedentemente prorogato nel corso del 2011 e del 2012) invece di assoggettarlo a gara pubblica ex lege n. 84/1994.

Il Collegio dei revisori ha evidenziato l'illegittimità della proroga medesima, in quanto contrastante con la normativa di cui al D.lgs n. 163/2006, nonché con quanto previsto dalla legge n. 84/1994.

6.6 Traffico portuale

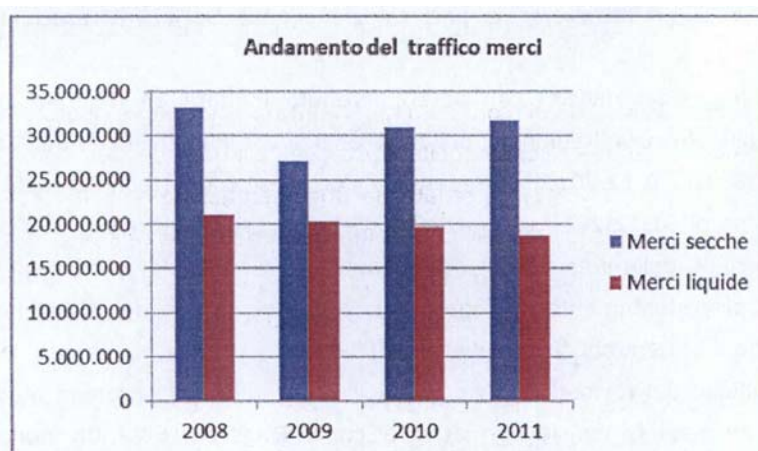
Nel prospetto che segue sono riportati i dati aggregati relativi al traffico registrato nel porto di Genova durante il periodo considerato dal presente referto.

I dati relativi agli esercizi 2009-2011 sono stati forniti dall'Autorità portuale, mentre quelli del 2008 sono stati desunti dalla Relazione sull'attività delle Autorità portuali per il 2008 del Ministero delle Infrastrutture e dei Trasporti.

Tabella n. 8

	2008	2009	2010	2011
Merci secche	33.212.000	27.167.000	31.006.000	31.707.975
Merci liquide	21.006.000	20.310.000	19.696.000	18.684.839
TOTALE MERCI MOVIMENTATE	54.218.000	47.477.000	50.702.000	50.392.814
Containers(T E U)	1.766.605	1.533.627	1.758.858	1.847.102
Passeggeri imbarcati e sbarcati	3.262.912	3.486.683	3.639.975	3.113.679

Grafico n. 4



Negli esercizi in esame si assiste ad una flessione del traffico delle merci movimentate nel 2009 dell'11,87%, nel 2010 ad un incremento del 6,80% e ad una lieve flessione nel 2011.

Il traffico dei Containers subisce un decremento nel 2009 del 13,93% ed un costante incremento nel 2010-2011 rispettivamente del 14,67% e del 5,06%

Il traffico dei passeggeri a fronte di un modesto incremento negli esercizi 2009-2010 (6,86% e 4,30%), subisce un decremento nel 2011 del 14,45%.

7. Gestione finanziaria e patrimoniale

I consuntivi 2009-2011 sono stati redatti in conformità al nuovo regolamento di amministrazione e contabilità, adottato con delibera del Comitato portuale del 23 aprile 2007 ed approvato dal Ministero vigilante in data 26 giugno 2007, che affianca al sistema di contabilità finanziaria il sistema di contabilità economico patrimoniale di cui al DPR n. 97 del 2003 e, successivamente, modificato con la delibera n. 117/2011.

Il rendiconto, come illustrato nella relazione sulla gestione, si compone sostanzialmente di tre parti: a) i dati delle risultanze finanziarie e di cassa, delle risultanze economico patrimoniali, della situazione amministrativa; b) la nota integrativa, che contiene i criteri di valutazione e l'analisi di dettaglio dei bilanci e delle contabilità; c) la relazione sulla gestione del Presidente dell'Autorità, che evidenzia l'andamento complessivo della gestione nell'esercizio.

Al rendiconto si accompagna la relazione del Collegio dei revisori dei conti, che esprime il parere di competenza in merito all'approvazione del bilancio consuntivo dell'esercizio.

Nella tabella che segue sono indicate le date dei provvedimenti di approvazione dei conti consuntivi 2009-2010 e 2011, adottati dal Comitato portuale e dai Ministeri vigilanti.

Tabella n. 9

Conto Consuntivo	Comitato Portuale	Ministero delle Infrastrutture e dei Trasporti	Ministero Economia e Finanze
2009	Del. n. 38 del 28-4-2010	21/07/2010	13/07/2010
2010	Del. n. 25 del 28-4-2011	28/06/2011	02/06/2011
2011	Del. n. 41 del 24-4-2012	26/07/2012	06/07/2012

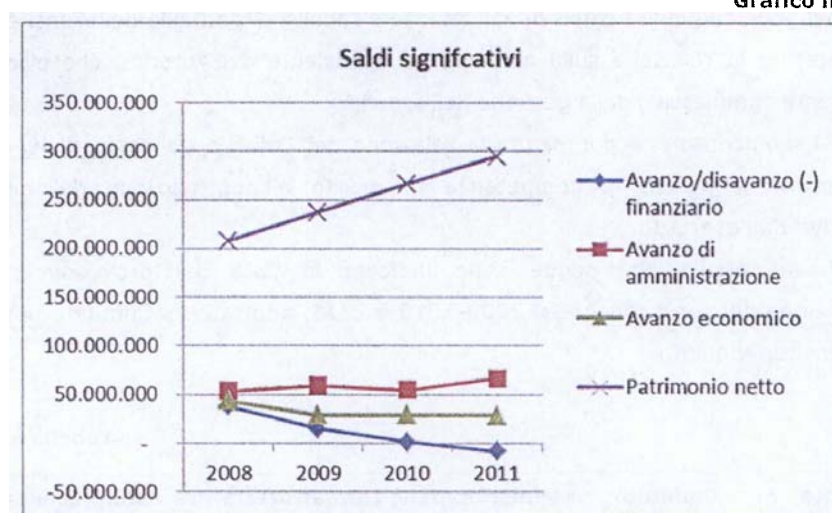
7.1 Dati significativi della gestione

Si antepone all'analisi, per ciascuno dei tre esercizi in esame, delle situazioni finanziaria, amministrativa, economica e patrimoniale, un prospetto che espone i saldi contabili più significativi, emergenti dai conti consuntivi esaminati, posti a raffronto con quelli del precedente esercizio 2008.

Tabella n. 10

	2008	2009	2010	2011
Avanzo/disavanzo (-) finanziario	38.108.631	14.739.594	1.561.107	-8.228.116
Saldo di parte corrente	37.499.802	40.422.916	33.791.065	46.146.879
Saldo di parte capitale	608.827	- 25.683.322	- 32.229.958	-54.374.995
Avanzo di amministrazione	54.056.190	59.831.735	54.904.900	66.928.894
Avanzo economico	43.558.632	29.287.061	29.072.512	28.406.964
Patrimonio netto	208.031.023	237.318.084	266.390.596	294.797.559

Grafico n. 5



Nel 2009 sotto il profilo finanziario, si registra un avanzo in diminuzione rispetto al 2008 determinato da un saldo positivo di parte corrente in leggero incremento rispetto al 2008 cui si contrappone un saldo negativo in conto capitale in marcato incremento.

Nel 2010 sotto il profilo finanziario si registra un avanzo pari ad euro 1.561.107 in marcata flessione rispetto al 2009 determinata da un saldo positivo di parte corrente in leggera diminuzione rispetto al 2009 cui si contrappone un saldo negativo in conto capitale in ulteriore incremento.

Nel 2011 sotto il profilo finanziario si registra un disavanzo pari ad euro 8.228.116 determinato da un saldo positivo di parte corrente in aumento rispetto al 2010 cui si contrappone tuttavia un saldo negativo in conto capitale in ulteriore incremento.

Al disavanzo finanziario viene data copertura con il parziale utilizzo dell'avanzo di amministrazione pari ad euro 66.928.894 come risulta dalla nota del Ministero delle Infrastrutture e dei Trasporti del 14-5-2012.

Nel triennio la situazione amministrativa registra un trend oscillante, mostrando un aumento nel 2009 e nel 2011 ed una diminuzione nel 2010.

Sotto il profilo economico si evidenzia un trend in diminuzione, che è più marcata nel 2009 in cui l'avanzo economico è pari ad euro 29.287.061 (ammontava nel 2009 ad euro 43.558.632) e contenuta nel biennio 2010-2011.

Il patrimonio netto mostra nel triennio in esame un costante incremento attestandosi ad euro 294.797.559 nel 2011 in corrispondenza con il risultato del conto economico.

7.2. Rendiconto finanziario. Andamento delle entrate accertate e delle spese impegnate

Nel prospetto che segue sono indicati i dati aggregati risultanti dai rendiconti finanziari 2009, 2010 e 2011, posti a raffronto con quelli del 2008.

Tabella n. 11

Rendiconto finanziario – Dati aggregati

	2008	2009	2010	2011
ENTRATE				
- Correnti	67.772.457	71.108.516	67.685.420	82.405.555
- In conto capitale	19.079.227	73.889.044	60.049.922	4.380.343
- Per partite di giro	17.847.566	21.987.556	13.822.313	13.766.936
Totale entrate	104.699.250	166.985.116	141.557.655	100.552.834
Disavanzo finanziario di competenza				8.228.116
Totale a pareggio	104.699.250	166.985.116	141.557.655	108.780.950
SPESE				
- Correnti	30.272.652	30.685.600	33.894.354	36.258.677
- In conto capitale	18.470.401	99.572.366	92.279.880	58.755.338
- Per partite di giro	17.847.566	21.987.556	13.822.313	13.766.935
Totale spese	66.590.619	152.245.522	139.996.547	108.780.950
Avanzo finanziario di competenza	38.108.631	14.739.594	1.561.107	
Totale a pareggio	104.699.250	166.985.116	141.557.654	108.780.950

Grafico n. 6

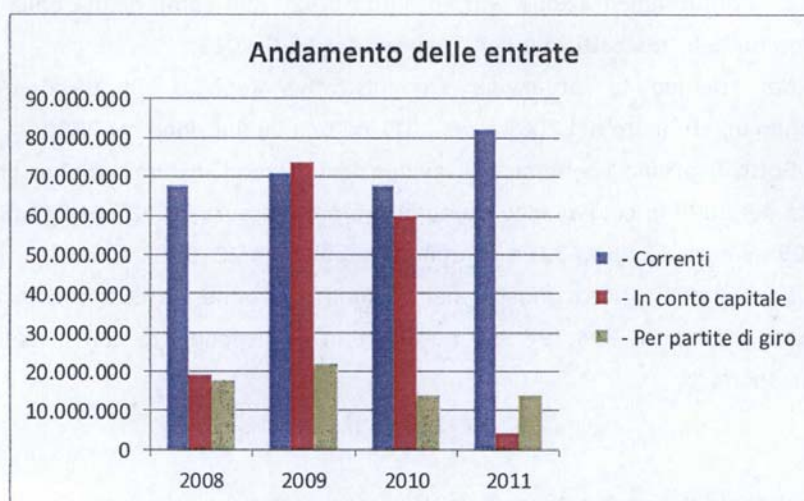
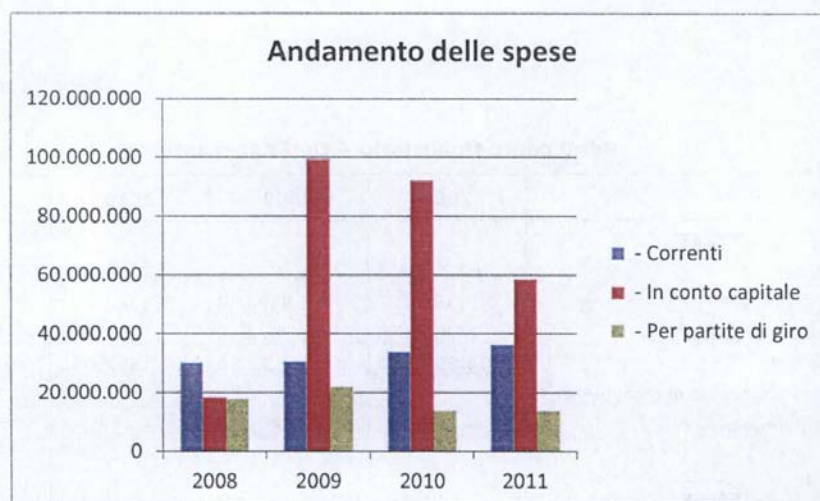


Grafico n. 7



Dal prospetto si rileva nel 2009 il decremento dell'avanzo finanziario rispetto a quello del precedente esercizio che è determinato in misura prevalente dal forte aumento del totale delle spese rispetto al 2008 .

Nel 2009 il totale degli accertamenti mostra un incremento rispetto al 2008 del 59,49%. L'incremento riguarda in particolare le entrate in conto capitale.

Il totale degli impegni dell'esercizio mostra un marcato incremento del 128,63%. Come per le entrate, l'incremento maggiore riguarda le spese in conto capitale.

Nel 2010 l'ulteriore forte decremento dell'avanzo è determinato dalla diminuzione del totale delle entrate pari al 15,22%.

Nell'esercizio 2010 anche il totale delle spese è in diminuzione, seppure in misura inferiore a quello delle entrate, ed è pari all'8,06%.

Nell'esercizio 2011 si registra invece un disavanzo finanziario pari ad euro 8.228.116 dovuto al maggior decremento del totale delle entrate rispetto a quello delle spese ed è pari al 28,96%.

La diminuzione riguarda le entrate in conto capitale ed è pari al 92,70% e quelle per partite di giro, mentre sono in aumento le entrate correnti (21,75%).

Anche le spese nel 2011 sono in diminuzione dell'8,04%; il decremento riguarda le spese il conto capitale ed è pari al 36,32% e quelle per partite di giro, mentre risultano in aumento le spese correnti (6,97%).

Andamento delle entrate accertate e delle spese impegnate

Nel prospetto che segue vengono esaminate più in dettaglio le entrate accertate e le spese impegnate nel triennio in esame.

Si premette che i consuntivi sono corredati dalle tabelle attestanti il rispetto dei limiti di spesa imposti dalla normativa vigente.

Tabella n. 12

	2008	2009	2010	2011
TITOLO I ENTRATE CORRENTI				
Entrate derivanti da Trasferimenti correnti				
Entrate derivanti da trasferimenti da parte dello Stato	-			
Entrate derivanti da trasferimenti da parte delle Regioni	-			
Entrate derivanti da trasferimenti da parte di Comuni e province	-			
Entrate derivanti da trasferimenti da parte di altri enti pubblici	-	428.000	-	498.082
Totale	-	428.000	-	498.082
Entrate tributarie	36.791.223	34.752.879	32.971.596	34.371.528
Redditi e proventi patrimoniali	28.341.786	33.128.007	30.791.980	36.780.234
Poste correttive e compensative di uscite correnti	706.782	967.697	2.181.553	9.015.608
Entrate non classificabili in altre voci	1.932.666	1.831.933	1.740.290	1.740.103
Totale	67.772.457	70.680.516	67.685.419	81.907.473
TOTALE ENTRATE CORRENTI	67.772.457	71.108.516	67.685.419	82.405.555

	2008	2009	2010	2011
TITOLO I USCITE CORRENTI				
Funzionamento				
Oneri per gli organi dell'Ente	319.904	393.866	352.430	461.102
Oneri per il personale in attività di servizio	16.062.199	17.231.511	18.226.188	17.875.077
Uscite per acquisto di beni di consumo e servizio	3.341.644	3.467.922	3.368.382	3.606.894
Totale	19.723.747	21.093.299	21.947.000	21.943.073
Interventi diversi				
Uscite per prestazioni istituzionali	2.243.700	1.251.442	1.055.023	1.243.997
Servizi di pubblica utilità	5.679.482	5.739.799	7.520.523	8.685.485
Poste correttive e compensative di entrate correnti	910.013	692.017	1.419.704	983.209
Totale	8.833.195	7.683.258	9.995.250	10.912.691
Oneri comuni				
Oneri finanziari	148.132	278.304	297.274	519.966
Oneri tributari	1.321.327	1.365.627	1.407.851	2.076.276
Spese non classificabili in altre voci	246.252	26.511	246.979	806.671
Totale	1.715.711	1.670.442	1.952.104	3.402.913
Trattamento di quiescenza integrativo e sostitutivo				
Oneri per il personale in quiescenza	-			
Accantonamento al TFR	-			
Totale	-	-	-	-
TOTALE USCITE CORRENTI	30.272.652	30.685.599	33.894.354	36.258.677

Tabella n. 13

	2008	2009	2010	2011
TITOLO II ENTRATE IN CONTO CAPITALE				
Entrate per alienazioni di beni patrimoniali e riscossione di crediti				
Alienazione di immobili e diritti reali	0,0	4.522.072		0,0
Alienazione di immobilizzazioni tecniche	13.440.000	0		0
Realizzo valori mobiliari	0	265.316		0
Riscossione di crediti	125.924	123.763	698.042	62.497
Totale	13.565.924	4.911.151	698.042	62.497
Entrate derivanti da trasferimenti in conto capitale				
Trasferimenti dallo Stato	2.940.000	2.940.000	7.195.174	3.350.000
Trasferimenti dalle Regioni	350.000	13.685.039		46.714
Trasferimenti da altri enti del settore pubblico		2.297.692		
Totale	3.290.000	18.922.731	7.195.174	3.396.714
ACCENSIONE DI PRESTITI				
Accensione di prestiti	2.223.304	49.446.174	51.000.000	
Assunzione di altri debiti finanziari	0	608.989	1.156.706	921.131
Emissione di obbligazioni				
Totale	2.223.304	50.055.163	52.156.706	921.131
TOTALE ENTRATE IN CONTO CAPITALE	19.079.228	73.889.045	60.049.722	4.380.342

	2008	2009	2010	2011
Investimenti				
Acquisizione di beni di uso durevole ed opere immobiliari	12.470.556	91.805.566	82.681.832	35.787.101
Acquisizioni di immobilizzazioni tecniche	2.911.364	2.938.167	2.239.907	2.203.226
Partecipazione ed acquisto di valori mobiliari	4.453	-	92.005	106.694
Depositi bancari crediti ed altre partecipazioni	-			
Indennità di anzianità e similari al personale cessato dal servizio	860.724	914.733	1.160.561	388.510
Totale	16.247.097	95.658.466	86.174.305	38.485.531
Oneri comuni				
Rimborsi di mutui	-	3.304.912	4.948.868	8.348.868
Rimborsi di anticipazioni passive	2.223.304			
Poste correttive e compensative entrate in conto capitale				10.999.808
Estinzione debiti diversi		608.989	1.156.706	921.132
Totale	2.223.304	3.913.901	6.105.574	20.269.808
TOTALE USCITE IN CONTO CAPITALE	18.470.401	99.572.367	92.279.879	58.755.339

Grafico n. 8

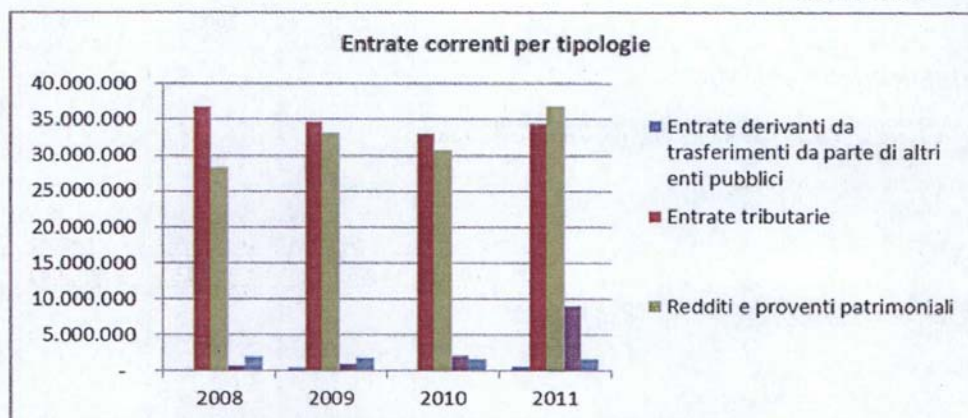
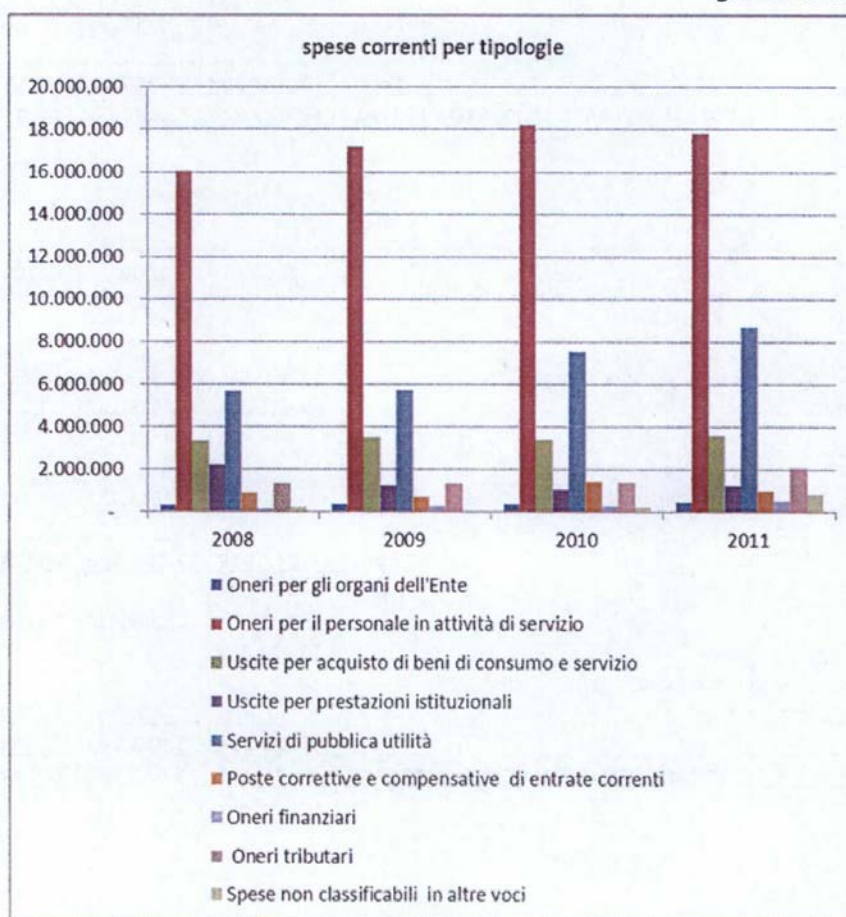


grafico n. 9



a) Entrate correnti

Nell'esercizio 2009 le entrate correnti che ammontano ad euro 71.108.516 mostrano rispetto all'esercizio 2008 un incremento pari al 4,92%.

Tra le entrate correnti le Entrate derivanti da trasferimenti correnti, che ammontano ad euro 428.000, sono costituite dal Contributo della Comunità Europea a fronte del progetto "La previsione del vento per la gestione e la sicurezza delle aree portuali". Le Entrate diverse per la maggior parte sono costituite dalle "Entrate tributarie" che mostrano un lieve decremento rispetto al 2008 e dalle Entrate per Redditi e proventi patrimoniali (euro 33.128.007) che mostrano un modesto incremento; sono costituite per la maggior parte dalle entrate per canoni demaniali pari ad euro 30.796.536 che hanno una incidenza sulle medesime del 92,96%, mostrando un incremento rispetto al 2008 del 17,00%.

Nell'esercizio 2010 le entrate correnti pari ad euro 67.685.419, mostrano rispetto all'esercizio 2009 un lieve decremento.

Le Entrate diverse, per la maggior parte sono costituite dalle "Entrate tributarie" che mostrano un lieve ulteriore decremento rispetto al 2009 e dalle Entrate per Redditi e proventi patrimoniali (euro 30.791.980) che mostrano un modesto decremento; sono costituite per la maggior parte dalle entrate per canoni demaniali pari ad euro 28.879.652 che hanno una incidenza sulle medesime del 93,79% e mostrano rispetto al 2009 un modesto decremento.

Nell'esercizio 2011 le entrate correnti pari ad euro 82.405.555 mostrano rispetto all'esercizio 2010 un incremento del 21,75%.

Tra le entrate correnti le Entrate derivanti da trasferimenti correnti, che ammontano ad euro 498.000, sono costituite dal Contributo della Comunità Europea a fronte del progetto "La previsione del vento per la gestione e la sicurezza delle aree portuali" che rientra nel progetto operativo Italia-Francia "Marittimo" 2007-2013.

Le Entrate diverse, per la maggior parte, sono costituite dalle "Entrate tributarie" che mostrano un lieve incremento rispetto al 2010 e dalle Entrate per Redditi e proventi patrimoniali (euro 36.780.234) che mostrano un modesto incremento; sono costituite per la maggior parte dalle entrate per canoni demaniali pari ad euro 35.129.998 che hanno una incidenza sulle medesime del 95,51% e mostrano rispetto al 2010 un modesto incremento del 21,64%.

b) Spese correnti

Nel 2009 le spese correnti pari ad euro 30.685.599 mostrano rispetto al precedente esercizio un modesto incremento.

Le spese per funzionamento mostrano un incremento del 6,94% che riguarda tutte le categorie.

Tra le spese per Interventi diversi, in modesta flessione, l'unico incremento riguarda le spese per i Servizi di pubblica utilità pari ad euro 5.739.799 che accoglie le spese per utenze delle aree comuni, quelle telefoniche, quelle per la pulizia e bonifica di aree portuale ed infine le spese per i servizi di vigilanza e security.

Nel 2010 le spese correnti pari ad euro 33.894.354 mostrano rispetto al precedente esercizio un ulteriore modesto incremento.

Le spese per funzionamento mostrano un ulteriore incremento del 6,94% che riguarda in particolare le spese per il personale del 4,00%.

Tra le spese per Interventi diversi, in modesto aumento, l'unico incremento di rilievo riguarda le spese per Poste correttive e compensative pari ad euro 1.419.704 accoglie le note di credito a rimborso riguardanti principalmente i canoni demaniali e le spese relative al realizzo delle entrate afferenti alle spese relative alla gestione dei beni demaniali e patrimoniali.

Nel 2011 le spese correnti pari ad euro 36.258.677 mostrano rispetto al precedente esercizio un ulteriore incremento del 6,97%.

Le spese per funzionamento si mantengono sostanzialmente invariate.

Tra le spese per Interventi diversi, pari ad euro 10.912.691 gli incrementi riguardano le uscite per prestazioni istituzionali pari ad euro 1.243.997 e quelle per i Servizi di pubblica utilità pari ad euro 8.685.485.

Tra gli Oneri comuni in aumento rispetto al 2010 del 74,28, l'incremento maggiore riguarda gli Oneri Tributarî pari ad euro 2.076.276.

c) Entrate in conto capitale

Nel 2009 le entrate in conto capitale subiscono rispetto al 2008 un marcato incremento.

L'incremento riguarda in particolare le entrate per i Trasferimenti in conto capitale che ammontano ad euro 18.922.731 e quelle per l'Accensione di prestiti pari ad euro 50.055.163.

Le prime sono costituite per euro 2.940.000 dai contributi dello Stato relativi alla quinta annualità del contributo derivante dall'art 53 della L n. 448/2001 "Disposizioni concernenti lo stabilimento Ilva di Genova Cornigliano" stabilito ex art. 6 L n. 43/2005, per euro 13.685.039 dai trasferimenti della Regione relativi alla quota del contributo regionale spettante all'Autorità portuale di Genova in base alla rideterminazione della Convenzione denominata: "Pianificazione Operativa del Waterfront di Genova - Fase II" ed al contributo per la realizzazione dell'intervento Fornitura dell'energia elettrica alle navi in banchina - I fase delle riparazioni navali. Ed infine per euro 2.297.692 dal contributo della Comunità Europea rivolto alla realizzazione di un sistema integrato di trasporti tra il porto di Genova ed il suo Hinterland nell'ambito del programma annuale TEN-T 2007.

Le entrate per Accensione prestiti sono costituite per l'importo di euro 49.446.174 che ne costituisce la parte preponderante (ammontavano ad euro 2.223.304 nel 2008) dall'acquisizione della provvista finanziaria per la realizzazione degli interventi ricompresi nel POT 2009-2011.

Nel 2010 le entrate in conto capitale pari ad euro 60.049.722 subiscono una diminuzione del 18,93%

La diminuzione riguarda sia le Entrate per l'alienazione di beni patrimoniali e riscossione crediti (85,78%), sia quelle derivanti da trasferimenti in conto capitale (61,97%) che quelle per l'Accensione dei prestiti (4,1%).

Le entrate per trasferimenti in conto capitale sono costituite per euro 7.195.174 dai contributi dello Stato relativi alla sesta annualità del contributo derivante dall'art 53 della L n. 448/2001 "Disposizioni concernenti lo stabilimento Ilva di Genova Cornigliano" stabilito ex art 6 L n. 43/2005 e per euro 4.255.174 dal maggiore accertamento derivante dalla differenza tra quanto risultante dall'atto di ricognizione del 15-12-2010 e le somme precedentemente erogate in virtù del contratto di mutuo stipulato con la Depfa Deutsche Pfandbriefbank AG in data 20-11-2002.

Le entrate per Accensione prestiti sono costituite per l'importo di euro 51.000.000 che ne costituisce la parte preponderante dall'acquisizione della provvista finanziaria per la realizzazione degli interventi ricompresi nel POT 2010-2012.

Nel 2011 le entrate in conto capitale pari ad euro 4.380.342 subiscono un marcato decremento che riguarda i tre titoli.

In particolare le entrate derivanti da trasferimenti in conto capitale pari ad euro 7.195.174 risultano in ulteriore diminuzione rispetto al 2010 del 52,80%.

Sono costituite per euro 2.940.000 dai contributi dello Stato relativi alla settima annualità del contributo derivante dall'art 53 della L n. 448/2001

"Disposizioni concernenti lo stabilimento Ilva di Genova Cornigliano" stabilito ex art. 6 L n. 43/2005, e per euro 410.000, pari al 10% del fondo perequativo di cui al DM 8727/2008, quale quota di co-finanziamento per il progetto volto alla realizzazione di una struttura denominata: "Punto di Entrata Designato", volta ad adeguare e migliorare il ciclo dei controlli delle operazioni portuali.

Le entrate per accensione prestiti pari ad euro 921.131 sono costituite dai depositi rilasciati a garanzia degli obblighi connessi all'utilizzo di aree demaniali date in concessione aventi natura di sola garanzia e con contestualità dell'entrata e della riscossione.

d) Spese in conto capitale

Nel 2009 le spese in conto capitale mostrano un marcato incremento rispetto all'esercizio 2008, passando da euro 18.470.401 ad euro 99.572.367. La voce di maggior importo (euro 91.805.566, a fronte di euro 12.470.556 nel 2008) è costituita dalla categoria "Acquisizione di immobili ed opere portuali", che costituisce il 92,99% delle spese medesime.

Nella relazione del Presidente dell'Autorità vengono indicati, in dettaglio, gli impegni assunti, suddivisi per tipologia di finanziamento di cui euro 5.880.000 sono relativi a finanziamenti statali.

Nell'esercizio 2010 le spese in conto capitale mostrano una lieve flessione del 7,32%. La voce di maggior importo, come per il precedente esercizio, è costituita dalla categoria "Acquisizione di beni durevoli ed opere immobiliari" (euro 82.681.832) in lieve flessione che rappresenta l'89,60% delle spese medesime.

Come per il precedente esercizio, nella relazione del Presidente dell'Autorità vengono indicati, in dettaglio, gli impegni assunti, suddivisi per tipologia di finanziamento di cui euro 2.265.019 sono relativi a finanziamenti statali.

Nell'esercizio 2011 le spese in conto capitale mostrano una flessione del 57,05%. La voce di maggior importo, come per gli altri esercizi in esame, è costituita dalla categoria "Acquisizione di beni durevoli ed opere immobiliari" (euro 35.787.101) in flessione del 56,71% che rappresenta il 60,90% delle spese medesime.

Come nella relazione del Presidente dell'Autorità vengono indicati, in dettaglio, gli impegni assunti, suddivisi per tipologia di finanziamento di cui euro 6.143.825 sono relativi a finanziamenti statali.

7.3 Situazione amministrativa e andamento dei residui

I dati relativi alla situazione amministrativa e all'andamento dei residui sono contenuti nei prospetti che seguono:

Tabella n. 14

Situazione amministrativa

	2008		2009		2010		2011	
	Consistenza di cassa ad inizio esercizio		53.143.550		61.039.823		66.943.810	
Riscossioni								
- in conto competenza	81.789.167		78.633.299		83.890.995		88.992.672	
- in conto residui	19.447.968		28.278.981		102.257.775		40.242.049	
Pagamenti		101.237.135		106.912.280		186.148.770		129.234.721
- in conto competenza	40.137.038		48.896.390		61.431.297		79.417.677	
- in conto residui	53.203.825		52.111.903		91.461.680		79.531.645	
Consistenza di cassa a fine esercizio		93.340.863		101.008.293		152.892.977		158.949.322
Residui attivi								
- degli esercizi precedenti	336.907.597		305.400.183		255.038.985		227.863.864	
- dell'esercizio	22.910.084		88.351.818		57.666.661		11.560.162	
Residui passivi		359.817.681		393.752.001		312.705.646		239.424.026
- degli esercizi precedenti	34.034.773		297.514.944		279.435.097		213.616.860	
- dell'esercizio	26.453.581		103.349.132		78.565.250		29.363.273	
Avanzo d'amministrazione		366.801.313		400.864.076		358.000.347		242.980.133
		54.056.190		59.831.735		54.904.901		66.928.894

Tabella n. 15

Andamento dei residui attivi

	<i>entrate correnti</i>	<i>entrate in c/capitale</i>	<i>entrate per partite di giro</i>	totali
Residui al 1°/1/2009	27.755.658	320.766.745	11.295.277	359.817.680
riscossioni nell' anno	6.313.265	19.290.557	2.675.159	28.278.981
variazioni	215.294	24.669.561	1.253.661	26.138.516
al 31-12-2009	21.227.099	276.806.628	7.366.456	305.400.183
residui dell'esercizio 2009	12.104.348	69.982.726	6.264.743	88.351.817
Totale residui	33.331.447	346.789.354	13.631.199	393.752.000
Residui al 1°/1/2010	33.331.447	346.789.354	13.631.199	393.752.000
riscossioni nell' anno	7.339.435	90.643.680	4.274.659	102.257.774
variazioni	654.444	35.554.754	246.043	36.455.241
residui al 31-12-2010	25.337.567	220.590.921	9.110.497	255.038.985
residui dell'esercizio 2010	5.466.427	51.096.800	1.103.433	57.666.660
Totale residui	30.803.994	271.687.721	10.213.930	312.705.645
Residui al 1°/1/2011	30.803.994	271.687.720	10.213.930	312.705.644
riscossioni nell' anno	2.659.036	36.314.075	1.268.937	40.242.048
variazioni	395.118	43.681.075	523.539	44.599.732
residui al 31-12-2011	27.749.840	191.692.571	8.421.454	227.863.865
residui dell'esercizio 2011	8.517.423	46.714	2.996.025	11.560.162
Totale residui	36.267.263	191.739.285	11.417.479	239.424.027

Andamento dei residui passivi

	<i>entrate correnti</i>	<i>entrate in c/capitale</i>	<i>entrate per partite di giro</i>	totali
Residui al 1°/1/2009	14.590.276	342.175.130	10.035.908	366.801.314
pagamenti nell' anno	6.943.335	38.364.092	6.802.476	52.109.903
variazioni	2.205.705	14.815.906	152.856	17.174.467
residui al 31-12-2009	5.439.236	288.995.131	3.080.577	297.514.944
residui dell'esercizio 2009	5.941.062	84.256.491	13.151.579	103.349.132
Totale residui	11.380.298	373.251.622	16.232.156	400.864.076
Residui al 1°/1/2010	11.380.298	373.251.622	16.232.155	400.864.075
pagamenti nell' anno	6.771.663	72.864.649	11.825.368	91.461.680
variazioni	1.079.856	28.886.501	942	29.967.299
residui al 31-12-2010	3.528.780	271.500.473	4.405.844	279.435.097
residui dell'esercizio 2010	6.012.038	66.697.862	5.855.350	78.565.250
Totale residui	9.540.818	338.198.335	10.261.194	358.000.347
Residui al 1°/1/2011	9.540.818	338.198.335	10.261.194	358.000.347
pagamenti nell' anno	5.868.965	66.080.971	7.581.709	79.531.645
variazioni	0	0	0	0
residui al 31-12-2011	3.671.854	207.265.521	2.679.485	213.616.860
residui dell'esercizio 2011	6.126.042	19.699.781	3.537.451	29.363.274
Totale residui	9.797.896	226.965.302	6.216.936	242.980.134

Grafico n. 10

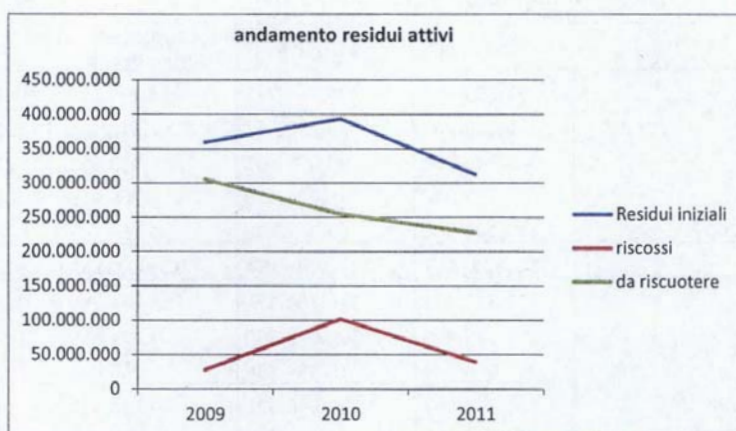
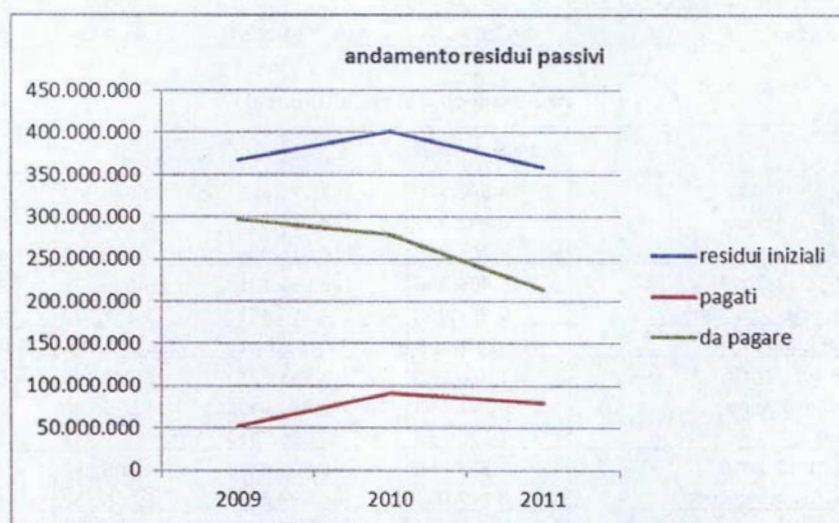


Grafico n. 11



La situazione amministrativa mostra nel 2009 un avanzo di amministrazione pari ad euro 54.056.190 in aumento rispetto al precedente esercizio del 10,68%. L'incremento è da attribuire, principalmente, ad un aumento delle riscossioni e dei residui attivi superiore a quello dei residui passivi e dei pagamenti. La consistenza della cassa subisce al termine dell'esercizio un incremento del 9,60%.

La maggior parte dei residui dell'esercizio sia attivi che passivi è relativa alla parte capitale rappresentando, rispettivamente, l'88,07% ed il 93,11% del totale dei residui medesimi.

La parte vincolata dell'avanzo di amministrazione ammonta ad euro 24.462.754, di cui euro 4.522.072 sono destinati alla realizzazione di nuove opere.

I residui degli esercizi precedenti sia attivi che passivi vengono rideterminati con le delibere del Comitato portuale nn. 629 e 142 del 2009 del Comitato portuale n. 120/2010 del rispettivamente in euro 305.400.183 e in euro 297.514.944 con la cancellazione delle partite pregresse per le quali non sussistevano più le condizioni per l'iscrizione in bilancio.

Nella nota di approvazione del consuntivo il Ministero delle Infrastrutture e dei Trasporti ed il Ministero dell'Economia e Finanze hanno invitato l'Ente a ricondurre la gestione dei residui entro limiti fisiologici.

Nel 2010 l'avanzo di amministrazione subisce un decremento dell'8,23% dovuto, principalmente, alla flessione dei residui attivi. Il fondo di cassa al termine dell'esercizio mostra un incremento pari al 49,67% dovuto all'aumento delle riscossioni.

La parte vincolata dell'avanzo di amministrazione è pari ad euro 22.509.613 di cui euro 4.522.072 sono destinati alla realizzazione di nuove opere.

La maggior parte dei residui dell'esercizio, sia attivi che passivi è relativa alla parte capitale rappresentando, rispettivamente, l'86,88 % ed il 94,46% del totale dei residui.

I residui degli esercizi precedenti sia attivi che passivi vengono rideterminati con la delibera del Comitato portuale n 120/2010 del rispettivamente in euro 255.038.985 e in euro 279.435.097 con la cancellazione delle partite pregresse per le quali non sussistevano più le condizioni per l'iscrizione in bilancio.

Nel 2011 l'avanzo di amministrazione subisce un incremento del 21,90% dovuto, principalmente, alla flessione dei residui passivi. Il fondo di cassa al termine dell'esercizio mostra un decremento pari al 29,65% dovuto alla diminuzione delle riscossioni.

Il Ministero dell'Economia e Finanze nella nota di approvazione del consuntivo del 6 luglio 2012 ha precisato che l'avanzo di amministrazione pari ad € 66.928.894 è la risultante della somma algebrica tra l'avanzo di amministrazione iniziale di € 54.904.900, il disavanzo finanziario di competenza di € 8.228.116 e la variazione

positiva dei residui di € 20.252.110 riaccertati con la delibera del Comitato portuale n. 41/2012.

La parte vincolata dell'avanzo di amministrazione è pari ad euro 30.870.238 di cui euro 24.476.905 sono destinati alla realizzazione di nuove opere.

La maggior parte dei residui dell'esercizio, sia attivi che passivi è relativa alla parte capitale rappresentando, rispettivamente, l'80,08 % ed il 93,04% del totale dei residui.

Si è provveduto con le delibera del Comitato portuale nn. 27, 74, 112 e 113 del 2011 all'annullamento delle partite pregresse dei residui attivi e passivi per le quali non sussistevano più le condizioni per l'iscrizione in bilancio, rispettivamente, per € 44.599.733 e per € 64.851.864.

7.4 Il conto economico

Nella tabella che segue vengono riportati i dati del conto economico dei tre esercizi in esame.

Tabella n. 16

Conto economico

	2009	2010	2011
A) VALORE DELLA PRODUZIONE			
1) Proventi e corrispettivi per la produzione delle prestazioni e servizi	69.927.881	69.887.039	73.301.341
Altri ricavi e proventi con separata indicazione contributi competenza esercizio	428.000		498.082
Totale valore della produzione (A)	70.355.881	69.887.039	73.799.423
B) COSTI DELLA PRODUZIONE			
6) per materie prime, sussidiarie, consumo e merci	448.660	614.189	491.635
7) per servizi	9.885.031	12.044.281	13.280.048
8) per godimento di beni di terzi	379.922	388.372	283.315
9) per il personale	18.367.117	19.376.964	18.753.178
10) Ammortamenti e svalutazioni	11.408.776	10.974.414	11.195.669
11) Variazioni delle rimanenze di materie prime, di consumo merci	- 900	- 37.513	- 4.354
12) accantonamenti per rischi			
14) Oneri diversi di gestione	1.005.699	2.504.625	1.522.168
TOTALE COSTI DELLA PRODUZIONE (B)	41.494.305	45.865.332	45.521.659
Differenza tra valore e costo della produzione(A-B)	28.861.574	24.021.707	28.677.745
C) PROVENTI ED ONERI FINANZIARI			
15) Proventi da partecipazione	73.582	67.089	62.233
16) Altri proventi finanziari	679.053	243.503	176.879
17) Interessi ed altri oneri finanziari	- 278.304	- 297.274	- 520.706
TOTALE PROVENTI ED ONERI FINANZIARI	474.331	13.318	-281.594
D) RETTIFICHE DI VALORE DI ATTIVITÀ FINANZIARIE			
TOTALE RETTIFICHE DI VALORE (D)			
E) PROVENTI ED ONERI STRAORDINARI			
Proventi con separata indicazione delle plusvalenze da alienazioni	13.907.632	33.411.265	2.443.763
Oneri straordinari con separata indicazione delle minusvalenze da alienazioni	- 3.928.922	- 0.910.913	- 21.237.206
Sopravvenienze attive ed insussistenze del passivo derivanti dalla gestione residui	17.174.467	29.967.298	64.851.842
Sopravvenienze passive ed insussistenze dell'attivo derivanti dalla gestione residui	- 26.138.516	- 5.979.788	- 4.599.733
TOTALE DELLE PARTITE STRAORDINARIE(E)	1.014.661	6.487.862	1.458.666
Risultato prima delle imposte	30.350.566	30.522.887	29.854.817
Imposte dell'esercizio	1.063.505	1.450.375	1.447.853
Avanzo/Disavanzo economico	29.287.060	29.072.512	28.406.964

L'esercizio 2009 chiude con un avanzo economico di euro 29.287.060 in marcata flessione rispetto all'esercizio 2008 del 32,76%. Tale risultato è scaturito dalla somma algebrica tra il risultato operativo di euro 28.861.575, i proventi finanziari per euro 474.331, i proventi straordinari per euro 1.014.660 e le imposte di esercizio per euro 1.063.505.

Il valore della produzione pari ad euro 70.355.881 è costituito per la maggior parte dai proventi e corrispettivi per la produzione delle prestazioni e dei servizi e per una minima parte pari ad euro 428.000, da altri ricavi e proventi.

I Costi della produzione che ammontano ad euro 41.494.306, risultano in aumento dell'8,44%.

La voce costi del personale che ammonta ad euro 18.367.117 comprende la quota del TFR che pari ad euro 1.012.870.

L'esercizio 2010 chiude con un avanzo economico di euro 29.072.512, in lieve flessione rispetto al precedente esercizio. Tale risultato è scaturito dalla somma algebrica tra il risultato operativo di euro 24.021.707, i proventi finanziari per euro 13.318, i proventi straordinari per euro 6.487.862 e le imposte di esercizio per euro 11.450.375.

Il valore della produzione, pari ad euro 69.887.887, è costituito nella totalità da proventi e corrispettivi per la produzione delle prestazioni e dei servizi.

I costi della produzione, pari ad euro 45.865.331, sono in aumento rispetto al 2009 del 10,53%.

La voce di maggior incremento è costituita dal costo per il personale che comprende la quota annuale del TFR pari ad euro 1.241.913.

La voce Proventi ed Oneri straordinari, pari ad euro 6.487.862, evidenzia rispetto al 2009 un marcato incremento dovuto principalmente alla plusvalenza ottenuta dalla vendita di aree patrimoniale (Genova Campi)

L'esercizio 2011 chiude con un avanzo economico di euro 29.854.817, in lieve flessione rispetto al precedente esercizio del 2,1%. Tale risultato è scaturito dalla somma algebrica tra il risultato operativo di euro 28.677.745, i proventi ed oneri finanziari, di segno negativo per euro 281.594, i proventi straordinari per euro 1.458.66 e le imposte di esercizio per euro 1.447.853.

Il valore della produzione, pari ad euro 73.799.423, in lieve incremento rispetto al 2010, è costituito nella quasi totalità da proventi e corrispettivi per la produzione delle prestazioni e dei servizi e per una piccola parte pari ad euro 498.082 da Altri ricavi e proventi con separata indicazione dei costi di competenza dell'esercizio

I costi della produzione, che ammontano ad euro 45.521.659, sono in lieve diminuzione rispetto al 2010.

La voce di maggior incremento è costituita come per i precedente dal costo per il personale che comprende la quota annuale del TFR pari ad euro 1.274.814.

7.5 La situazione patrimoniale

Nelle tabelle che seguono vengono esposti in forma aggregata i dati relativi alla situazione patrimoniale degli esercizi in esame.

Tabella n. 17

Situazione patrimoniale

	2009	2010	2011
IMMOBILIZZAZIONI			
Immobilizzazioni immateriali			
2) Costi di ricerca, di sviluppo e pubblicità	7.625	267.381	280.474
4) Concessioni, licenze, marchi e diritti simili	7.161.253	7.376.882	6.768.532
6) Immobilizzazioni in corso ed acconti	42.698.369	46.159.351	50.835.156
7) Manutenzioni straordinarie e migliorie sui beni di terzi	5.417.205	7.464.128	5.422.804
Totale	55.284.452	61.267.742	63.306.966
Immobilizzazioni materiali			
1) Terreni e fabbricati e opere portuali	84.127.460	80.564.390	77.372.343
2) Impianti e macchinari	3.199.873	2.727.157	2.280.268
3) Attrezzature industriali e commerciali	230.741	183.956	142.058
4) Automezzi e motomezzi	34.135	11.972	18.841
5) Immobilizzazioni in corso e acconti	242.862.493	287.158.800	298.995.838
6) Diritti reali di godimento			
7) Altri beni	480.774	526.790	545.175
Totale	330.935.476	371.173.065	379.354.523
Immobilizzazioni finanziarie con separata indicazione degli importi esigibili entro l'esercizio successivo			
1) Partecipazioni in :			
a) imprese controllate	7.402.125	7.437.048	7.543.002
b) imprese collegate			
d) altre imprese	3.973.432	4.018.632	3.959.592
4) Crediti finanziari diversi	55.342	-	
Totale	11.430.899	11.455.680	11.502.594
TOTALE IMMOBILIZZAZIONI	397.650.827	443.896.487	454.164.081
ATTIVO CIRCOLANTE			
1) Materia prime, sussidiarie e di consumo	123.910	83.396	90.750
Totale	123.910	83.396	90.750
II Residui attivi, con separata indicazione imp. esig. oltre l'es succ.			
1) Crediti verso utenti, clienti ecc.	45.793.224	35.149.500	36.344.696
3) Crediti verso imprese controllate e collegate	1.435.242	1.543.803	1.847.094
4) Crediti verso lo Stato ed altri soggetti pubblici	231.522.229	133.662.728	84.855.166
4 bis) Crediti tributari	2.374.623	2.301.503	2.317.617
5) Crediti verso altri	658.490	863.727	900.379
Totale	281.783.808	173.521.261	126.264.952
III Attività finanziarie che non costituiscono immobilizzazioni			
3) Altre partecipazioni	400.000	-	
Totale	40.000	-	-
IV Disponibilità liquide			
1) Depositi bancari e postali	66.943.810	100.199.602	70.485.001
Totale	66.943.810	100.199.602	70.485.001
TOTALE ATTIVO CIRCOLANTE	349.251.528	273.807.259	196.840.703
RATEI E RISCONTI	4.238.242	5.680.417	4.946.228
TOTALE ATTIVITÀ	751.140.597	723.384.164	655.951.013
Conti d'ordine	1.243.779.520	1.150.801.102	1.084.344.605

segue Tabella n. 17

PATRIMONIO NETTO			
I Fondo di dotazione			
II Riserve obbligatorie e derivanti da leggi			
III Altre riserve distintamente indicate			
VI riserve statutarie	100.638	100.638	100.638
VII Altri riserve da arrotondamento	4.958.822	4.958.822	4.958.822
VIII Avanzi (disavanzi) economici portati a nuovo	202.971.563	232.258.624	261.331.136
IX Avanzi (disavanzi)economici di esercizio	29.287.061	29.072.512	28.406.963
TOTALE PATRIMONIO NETTO	237.318.084	266.390.596	294.797.559
CONTRIBUTI IN CONTO CAPITALE	86.929.433	74.041.440	66.616.618
Totale	86.929.433	74.041.440	66.616.619
FONDI PER RISCHI ED ONERI			
3) per altri rischi ed oneri futuri	6.017.314	7.505.801	10.016.036
TOTALE FONDI PER RISCHI ED ONERI	6.017.314	7.505.801	10.016.036
TRATTAMENTO DI FINE RAPPORTO	7.613.829	7.255.281	6.875.211
TOTALE TRATTAMENTO DI FINE RAPPORTO	7.613.829	7.255.281	6.875.211
RESIDUI PASSIVI (con separata indicazione degli importi esigibili oltre l'esercizio)			
2) verso le banche	5.953.307	11.154.503	29.395.536
5) debiti verso fornitori	15.893.817	20.260.908	12.605.472
6) debiti verso imprese controllate, collegate e controllanti	548.947	397.784	285.415
8) debiti tributari	801.998	1.059.030	687.310
9) debiti verso Istituti di prev e sicurezza sociale	857.632	1.116.904	1.234.272
10) debiti verso lo Stato ed altri soggetti pubblici	-	2.965	32.036
11) debiti diversi	384.684.165	329.405.018	226.260.222
TOTALE RESIDUI PASSIVI	408.739.866,0	363.397.112	270.500.263
RATEI E RISCOINTI	4.522.072	4.793.933	7.145.325
TOTALE PASSIVO E NETTO	751.140.597	723.384.163	655.951.013
Conti d'ordine	1.243.779.520	1.150.801.102	1.084.344.605

La situazione patrimoniale dell'esercizio 2009 chiude con un patrimonio netto pari ad euro 266.390.69, che si incrementa rispetto al precedente esercizio del 13,94% per un importo pari al risultato del conto economico. L'incremento è dovuto all'incremento delle attività rispetto al 2009 del 16,81%

Tra le Attività, la voce di maggiore incremento è costituita dalle Immobilizzazioni che mostrano rispetto al 2008 un aumento del 26,95%. Più contenuto risulta l'incremento dell'Attivo circolante del 2,83%.

In aumento risulta il totale dei residui attivi che ammontano ad euro 281.783.808 (ammontavano ad euro 275.720.004 nel 2008), la cui voce Crediti verso la Stato ed altri soggetti pubblici (euro 231.522.229) è costituita dalle somme relative ai contributi per la realizzazione di opere pubbliche, non iniziate e da ultimare.

Tra le Passività, si segnala l'incremento dei "Residui passivi" che ammontano ad euro 408.739.866 del 4,05%. I contributi in conto capitale pari ad euro 86.929.433 riguardano i finanziamenti regionali relativi alla pianificazione operativa Waterfront di Genova -fase II ed alla fornitura di energia elettrica alle navi tramite collegamento alla rete di terra fase I nonché il finanziamento europeo relativo al sistema di trasporto ferroviario integrato.

La situazione patrimoniale dell'esercizio 2010 chiude con un patrimonio netto pari ad euro 266.390.596, che si incrementa rispetto al precedente esercizio del 12,25% per un importo pari al risultato del conto economico. L'incremento è dovuto al decremento del totale delle passività rispetto al precedente esercizio.

Tra le attività, in diminuzione rispetto al 2009 del 3,51, la voce di maggiore incremento è costituita, come per il precedente esercizio, dalle Immobilizzazioni che mostrano rispetto al 2009 un ulteriore aumento dell'11,63%.

Il totale dell'attivo circolante mostra una diminuzione del 21,60%.

In diminuzione risulta il totale dei residui attivi che ammontano ad euro 173.521.261, la cui voce Crediti verso la Stato ed altri soggetti pubblici (euro 133.662.728) è costituita dalle somme relative ai contributi per la realizzazione di opere pubbliche, non iniziate e da ultimare.

Tra le passività, si evidenzia il decremento dei "Residui passivi" che ammontano ad euro 363.397.112 del 11,09%.

I contributi in conto capitale pari ad euro 74.041.440 risultano in diminuzione rispetto al 2009 del 14,82% a seguito dell'annullamento del contributo statale relativo alle manutenzioni straordinarie effettuate nel 2005-2006 (euro 12.532.075) e all'ultimazione delle opere cui erano destinati.

La situazione patrimoniale dell'esercizio 2011 chiude con un patrimonio netto pari ad euro 294.797.559, che si incrementa rispetto al precedente esercizio del 10,66% per un importo pari al risultato del conto economico. L'incremento è dovuto all'ulteriore decremento del totale delle passività rispetto al precedente esercizio.

Tra le attività, in diminuzione rispetto al 2010 del 9,32%, la voce di maggiore incremento è costituita, come per il precedente esercizio, dalle Immobilizzazioni che mostrano rispetto al 2010 un ulteriore lieve aumento rispetto al 2010.

Il totale dell'attivo circolante mostra una ulteriore diminuzione del 28,10% rispetto al 2010.

In diminuzione risulta il totale dei residui attivi che ammontano ad euro 126.264.952, la cui voce Crediti verso la Stato ed altri soggetti pubblici (euro 84.855.166) in marcata flessione del 36,51%, è costituita dalle somme relative ai contributi per la realizzazione di opere pubbliche, non iniziate e da ultimare.

Tra le passività, si evidenzia l'ulteriore decremento dei "Residui passivi" che ammontano ad euro 270.500.263 del 25,56%.

I contributi in conto capitale pari ad euro 66.616.618 risultano in ulteriore diminuzione rispetto al 2010 del 10,02% a causa della restituzione del contributo della Comunità Europea per il posticipo degli interventi inseriti nel programma TEN - T (euro 2.297.692 e del l'utilizzo dell'accertamento nell'esercizio 2010 delle maggiori somme derivanti dall'atto di ricognizione del debito del contratto di mutuo Depfa Bank, ad incremento della copertura finanziaria dell'intervento Calata Bettolo P.2460 (euro 4.255.174).

7.6 Partecipazioni azionarie

L'Autorità portuale di Genova ha ereditato dal Consorzio autonomo del Porto di Genova un rilevante numero di partecipazioni, tra le quali particolare importanza rivestono quelle relative a società che svolgono servizi di interesse generale portuale:

- a) Stazioni Marittime Spa, che opera nella gestione del settore dei passeggeri (sia traghetti che crociere) nonché nella gestione di parte del compendio demaniale afferente il settore;
- b) SEPG Spa e GE.AM. Spa, che operano nei servizi di pulizia e raccolta rifiuti in porto;
- c) Sistemi e Telematica Spa, che svolge attività di servizio informatico e telematico;
- d) Riparazioni navali Spa in liquidazione, quale titolare del pacchetto di maggioranza di Ente Bacini Srl, che gestisce il servizio dei bacini di carenaggio.

Il prospetto che segue mostra gli elementi di dettaglio delle partecipazioni azionarie al 31 dicembre 2011.

Tabella n. 18

PARTECIPAZIONI AZIONARIE

Situazione al 31 dicembre 2011	Capitale sociale	Azioni possedute	Valore singola azione	% Partecipazione	Valore a bilancio
A) SOCIETÀ CONTROLLATE					
Aeroporto di Genova S.p.A.	7.746.900,00	9.000	516	60,00%	4.648.140
Finporto S.p.A.	2.847.821,00	2.847.821	1	100,00%	2.810.861
Riparazioni Navali Porto di Genova S.p.A. in liquidazione	150.000,00	84.000	1	56,00%	84.000
Totale A)					7.543.001
B) ALTRE SOCIETÀ					
Milano Serravalle – Milano Tangenziali S.p.A.	93.600.000	510.017	0	0,28%	856.261
Autostrade Centro Padane S.p.A.	30.000	43.930	10	1,46%	226.970
F.I.L.S.E. S.p.A. (a)	24.499.980	1.298.077	0	2,76%	675.000
Marina Fiera di Genova S.p.A.	5.200.000	194.704	1	2,88%	149.704
Servizi Ecologici Porto di Genova S.p.A.	550.000	9.564	1	1,74%	9.564
Sistema turistico locale del Genovesato scarl	21.800	50	0	0,23%	50
Stazioni Marittime S.p.A.	5.100.000	1.021.616	0	10,22%	643.427
Porto Antico S.p.A.	3.120.000	600.000	0	10,00%	621.874
Tunnel di Genova S.p.A.	153.000	170.000	0	50,00%	76.500
Fiera di Genova S.p.A.	29.787.133	595.742	1	2,00%	595.742
Il porto e Genova	100.000	17.000	1	17,00%	17.000
Società Retroporto di Alessandria Spa	250.000	87.500	1	35,00%	87.500
Totale B)					3.959.592
TOTALE (A + B)					11.502.593

Come riferito nel precedente referto, con deliberazione del Comitato portuale n. 54/2/2009 assunta nella seduta del 18 giugno 2009 l’Autorità portuale di Genova, in attuazione delle disposizioni della legge finanziaria 2008, che limitano la costituzione di società e l’assunzione di partecipazioni da parte delle pubbliche Amministrazioni (le quali sono tenute a dismettere le loro partecipazioni in società che non siano strettamente necessarie per lo svolgimento dei loro fini istituzionali) ha adottato le seguenti azioni in tema di partecipazioni:

- A) Mantenere Finporto di Genova Spa in considerazione della natura strumentale che tale società rappresenta per l’ente, sia in relazione all’oggetto sociale vigente sia con riferimento all’attività fino ad oggi svolta. Viene precisato in delibera che è obiettivo dell’ente ricondurre integralmente Finporto a braccio operativo dell’Autorità portuale nei settori e nelle attività che verranno circoscritti nello statuto, avvalendosi della procedura *in house providing*.
- B) Mantenere, in via non maggioritaria, le seguenti partecipazioni:

- Stazioni marittime Spa, riguardo alla quale verrà mantenuta la sola quota detenuta dall'Autorità (10,216%) e non quella di Finporto (23,854);
 - Riparazioni navali Spa in liquidazione, da mantenersi in ragione della detenzione del pacchetto di maggioranza di Ente bacini Spa, titolare del servizio di interesse generale dei bacini;
 - F.I.L.S.E. Spa, società individuata dalla Regione Liguria per il sostegno e l'assistenza ai progetti di investimento in *project financing* sul territorio;
 - Autostrade Centro padane Spa e Tunnel di Genova Spa, per l'obiettivo interesse dell'ente alla presenza in compagini societarie aventi ad oggetto progettazione, realizzazione e gestione di infrastrutture comunque rilevanti ed auspicabilmente sinergiche per il porto di Genova;
 - Accademia italiana della marina mercantile, in ragione del fatto che svolge una specialistica attività di formazione nel settore della sicurezza marittima, di particolare interesse per il porto di Genova;
 - Porto e Genova Srl, la cui partecipazione era finalizzata alla realizzazione della sede del Circolo dell'Autorità portuale ed il cui mantenimento risulta necessario fino al completamento dell'iter per il trasferimento dell'immobile realizzato nel patrimonio dell'ente.
- C) Avviare le procedure di dismissione delle seguenti partecipazioni dirette: Aeroporti di Genova Spa; Fiera di Genova Spa; Marine Fiera di Genova Spa; Milano Serravalle-Milano Tangenziali Spa; Porto Antivo Spa; Sistemi e telematica Spa; Servizi ecologici Porto di Genova Spa; GE.AM Spa.
- D) Dare indicazioni per la dismissione delle seguenti partecipazioni indirette: C.I.V. Spa; Convention Bureau Genova Srl; Eurete Scarl; II Terminal Scarl; Secom Srl; Società per il nuovo deposito franco darsena del porto di Genova Srl; Stazioni marittime Spa (per la quota detenuta da Finporto); Sviluppo Genova Spa.

L'Autorità portuale in relazione alle azioni intraprese per far seguito alla precitata delibera ha fatto presente quanto segue:

- 1) Per quanto riguarda la partecipazione maggioritaria detenuta nella Società Aereoporti S.p.A è stato pubblicato sulla Gazzetta Ufficiale n. 150/2009 il bando di gara per l'individuazione dell'advisor a supporto del processo di dismissione. La procedura di gara si è conclusa con l'aggiudicazione alla società KPMG. Con delibera del 26-02-2011 il comitato portuale ha approvato gli atti di gara per la cessione della quota azionaria di ADG, autorizzando altresì l'Ente a procedere alla dismissione delle quote. La delibera sopracitata è stata trasmessa al Ministero dei Trasporti che ha, con nota del 15-11-2011,

trasmesso il nulla osta allo schema di dismissione delle quote di Aereoporto. Alla data di scadenza del bando di dismissione sono pervenute n. 6 domande di ammissione alla procedura ristretta, cinque delle quali sono state ammesse alle successive fasi della procedura ristretta. Al termine di scadenza previsto del 15-02-2012 non sono pervenute offerte e la gara è andata deserta.

In parallelo con detta procedura, nel settembre 2009 Aereoporti di Roma proprietaria del 15% delle azioni di ADG ha offerto in vendita all'Autorità portuale le azioni di sua proprietà. L'Autorità portuale ha fornito, in considerazione dell'obbligo di dismissione delle partecipazioni, risposta negativa.

- 2) Per quanto riguarda la dismissione delle altre partecipazioni, sono stati pubblicati gli atti di gara per individuare il soggetto cui affidare l'incarico di consulenza economico-finanziaria per la determinazione del valore delle partecipazioni detenute nelle società: Milano Serravalle-Milano Tangenziali S.p.A, Servizi Ecologici Porto di Genova SpA, Sistemi e Telematica Porto di Genova SpA, Fiera di Genova SpA e Marina di Genova S.p.A..

Con decreto del 7-08-2012 è stato approvato il bando per la procedura di asta pubblica per la cessione delle suddette società, tranne che per la società Sistemi e telematica Porti di Genova Spa che ha azzerato il suo capitale a seguito della perdita complessiva di circa 897 mila euro. Al termine di scadenza del 17-09-2012 non sono pervenute offerte e la gara è andata deserta.

- 3) Per quanto riguarda la Società Porto Antico SpA non è stata ancora avviata la dismissione della quota detenuta dall'Autorità portuale.

Il Collegio dei revisori nei verbali n. 1 e 7/2011 ha invitato l'Ente a fornire informazioni sulla dismissione delle azioni della GE.AM Spa e di quelle della società Porto Antico Spa.

Nella nota di approvazione del consuntivo 2011 il Ministero delle Infrastrutture e dei Trasporti ed il Ministero dell'Economia e Finanze hanno invitato l'Ente a pubblicare ex art. 8 del DL n. 98/2011 sul proprio sito istituzionale l'elenco delle società di cui detiene direttamente o indirettamente le partecipazioni azionarie.

8. Considerazioni conclusive

La gestione dell'A.P. si è realizzata nell'ambito di una grave crisi economica che ha coinvolto dalla metà dell'anno 2007 tutti i Paesi più industrializzati con negative conseguenze anche sui traffici marittimi. Ed è anche da tenere presente che nel bacino del Mediterraneo si è sviluppata dalla fine degli anni '90 una sempre maggiore concorrenza i cui esiti non possono che avere avuto effetti nella gestione dell'Autorità portuale.

I dati relativi al traffico registrato nel Porto di Genova durante gli esercizi in esame vedono valori di traffico inferiori a quelli registrati nel 2008: vi è stata, peraltro, nel 2009 una caduta del traffico passeggeri e dei containers dell'11,87% e del 13,93%, mentre nel 2010-2011 si assiste ad una ripresa. Nel 2011 si assiste ad una lieve flessione traffico merci.

I fatti più rilevanti che hanno attraversato i due anni in esame possono così essere sintetizzati:

- avvio dell'elaborazione del nuovo Piano Regolatore;
- adozione del piano operativo triennale relativo al periodo 2008-2010 e del successivo POT 2010-2012 che riconferma le matrici fondamentali del precedente POT.

Un aspetto importante da evidenziare che trova spesso nelle Autorità portuali un'area di criticità è relativo ai canoni demaniali. Nel corso del 2009-2011 gli accertamenti per canoni demaniali rappresentano rispettivamente il 43,31%, il 42,77% ed il 42,63% delle entrate correnti. Si evidenzia che il Collegio dei revisori nei verbali n. 1 e n. 10/2009 ha ravvisato la necessità di introdurre modifiche alle procedure informatiche in atto al fine di disporre di documenti utili alla lettura sistematica di ciascuna situazione debitoria relativa agli esercizi in corso ed alla situazione pregressa per l'immediata percezione dei contenziosi in essere e da intraprendere dal servizio legale per il recupero dei crediti; su alcuni vengono richieste notizie documentate e dettagliate (Società Voltri terminal Europa, la Camera di Commercio di Genova e la società Distripark Europa). In particolare il Collegio aveva segnalato la mancata soluzione delle problematiche relative alla determinazione del canone concessorio per l'area di retroporto di Voltri assentite alla Pra Distripark Europa, e per la rideterminazione del canone delle aree assentite ad alcuni terminalisti.

Il Collegio dei revisori con nota pervenuta in data 14 febbraio 2013 ha trasmesso alla Procura Regionale della Corte dei conti la delibera del Comitato portuale n. 8 del 20.12.2012, corredata da documentazione, con la quale veniva prorogato sino al 31.12.2013 il servizio di interesse generale relativo alla pulizia e raccolta dei rifiuti delle aree a terra ed alla pulizia e raccolta dei rifiuti degli specchi

acquei (già precedentemente prorogato nel corso del 2011 e del 2012) invece di assoggettarlo a gara pubblica ex lege n. 84/1994.

Il Collegio dei revisori ha evidenziato l'illegittimità della proroga medesima, in quanto contrastante con la normativa di cui al D.lgs n. 163/2006, nonché con quanto previsto dalla legge n. 84/1994.

Nella prossima relazione si darà conto degli sviluppi.

La lettura dei dati di bilancio per gli aspetti finanziari evidenzia nel 2009 un avanzo di euro 14.739.594, nel 2010 un avanzo finanziario di euro 1.561.107 e nel 2011 un disavanzo di euro 8.228.116 al quale viene data copertura con l'avanzo di amministrazione pari ad euro 66.928.894 come risulta nella nota del Ministero delle Infrastrutture e dei Trasporti del 14-5-2012.


L'avanzo di amministrazione nei tre esercizi mostra nel 2009 e 2011 un incremento rispettivamente del 10,68 e del 21,90% e nel 2010 un decremento dell'8,23%.

Con riferimento alla gestione economica deve essere evidenziato il decremento dell'avanzo economico registrato negli esercizi 2009-2011 più marcato nel 2009 (32,76%) e più contenuto nel 2010-2011.

Il patrimonio netto nei tre esercizi mostra un trend in aumento rispettivamente del 13,94%, del 12,25% e del 10,66%.

Con riferimento alle partecipazioni azionarie il Comitato portuale con la deliberazione n. 54/2/2009, assunta nella seduta del 18 giugno 2009, in attuazione delle disposizioni della legge finanziaria 2008, che limitano la costituzione di società e l'assunzione di partecipazioni da parte delle pubbliche Amministrazioni (le quali sono tenute a dismettere le loro partecipazioni in società che non siano strettamente necessarie per lo svolgimento dei loro fini istituzionali) ha intrapreso alcune attività in relazione alle partecipazioni detenute.

Nella nota di approvazione del consuntivo 2011 il Ministero delle Infrastrutture e dei Trasporti ed il Ministero dell'Economia e Finanze hanno invitato l'Ente a pubblicare ex art 8 del DL n. 98/2011 sul proprio sito istituzionale l'elenco delle società di cui detiene direttamente o indirettamente le partecipazioni azionarie.



PAGINA BIANCA

AUTORITÀ PORTUALE DI GENOVA

BILANCIO D'ESERCIZIO 2009

PAGINA BIANCA

Il presente provvedimento
è composto da n. 172 fogli,
così numerati:

pagina 1, 2, 3, 4/5
(allegato composto da 165 pagine),
6, 7 e 8.



AUTORITA' PORTUALE DI GENOVA

Deliberazione del Comitato Portuale

Protocollo n. 38 / 1 / 2010

ASSUNTA NELLA SEDUTA DEL 28 APRILE 2010

In conformità alla proposta memoria n. 1 avente il testo nel seguito formulato e proposto da
DIREZIONE AMMINISTRAZIONE, FINANZA E CONTROLLO - SERV. GEST. RISORSE FINANZ. E CONTABILITA'
con l'assenso del Responsabile competente:

DIRETTORE RAGIONIER CEPOLLINA

ALLA TRATTAZIONE SONO:

Presenti	Assenti	Membri Comitato		Carica	
X		Luigi	MERLO	Presidente Autorità Portuale	
X		Ferdinando	LOLLI	Comandante del Porto	
X		Claudio	MONTEVERDI	Dirigente Servizi Doganali GE	
X		Mirella	BOLOGNA	Rappr. Imprese Ferroviarie	
	X	Francesco	ERRICHELLO	Rappresentante Ministero LL.PP.	
	X	Claudio	BURLANDO	Presidente Giunta Regionale	
X		Marta	R. VINCENZI	GAZZARI	p.Sindaco Comune di Genova
X		Alessandre	R. REPETTO	AMICO	p.Presidente Amm.Provinciale GE
X		Paolo G.	F. Odone	NEGRI	p.Presidente CCIAA Genova
	X	Ignazio	MESSINA	Rappresentante Armatori	
X		Giovanni	DELLE PIANE	Rappresentante Industriali	
X		Giuseppe	COSTA	Rappresentante Imprenditori	
	X	Roberta	OLIARO	Rappresentante Spedizionieri	
X		Giovanni	CERRUTI	Rappr. Agenti Racc. Marittimi	
	X	Maurizio	LONGO	Rappresentante Autotrasportatori	
X		Enrico	ASCHERI	Rappresentante FILT - CGIL	
	X	Giacomo	SANTORO	Rappresentante FILT - CGIL	
X		Ivano	BOSCO	Rappresentante FILT - CGIL	
X		Ettorino	TORZETTI	Rappresentante FIT - CISL	
X		Antonio	CIROTTI	Rappresentante Dipendenti A.P.	
	X	Marco	ODONE	Rappresentante ULTRASPORTI	

Data 28 APRILE 2010
Responsabile del Procedimento

VISTO
Ufficio Controllo di Gestione

IL DIRETTORE
Struttura proponente

(Segretario Generale)


(Presidente)

ASSISTONO i Revisori dei Conti:


Dottor Vincenzo ALTAMURA, Dottor Giuseppe CAPPELLA e Dottoressa Albertina VETTRAINO

ASSISTE, con funzioni di Segretario:

SIGNORA ROSANNA GHIGLIONE della Segreteria del Comitato.



(Segretario Generale)



(Presidente)

SCHEMA DI DELIBERAZIONE	
RIFERIMENTO ALL'O.D.G.	UFFICIO SEGRETERIA COMITATI
N. D'ORDINE 1 SEDUTA 28 APRILE 2010	DATA DI RICEZIONE DELLA CARTELLA 28 APRILE 2010

AUTORITA' PORTUALE DI GENOVA

DIREZIONE AMMINISTRAZIONE, FINANZA E CONTROLLO - SERV. GEST. RISORSE
FINANZ. E CONTABILITA'

CARTELLA DEL PROVVEDIMENTO SOTTOPOSTO AL COMITATO PORTUALE AVENTE AD
OGGETTO:

RENDICONTO GENERALE PER L'ESERCIZIO FINANZIARIO 2009 E RELATIVI ALLEGATI.

SCHEMA N. // DEL PROT. GEN. ANNO 2010

Il responsabile del Procedimento appartenente alla Struttura predetta, presenta al Comitato Portuale, per le determinazioni di competenza, lo SCHEMA di ATTO DELIBERATIVO, come sopra individuato, che ha predisposto in merito all'oggetto indicato e che viene sottoposto, previa approvazione del Presidente. Il testo originale dello SCHEMA che si propone è riportato a pag. 4/5 della presente cartella. Lo SCHEMA proposto è corredato di allegati, che ne sono parte integrante e necessaria. Sul contenuto dello SCHEMA si ritiene necessario far presente quanto è riportato nello SCHEMA di deliberazione a pag. 6 della presente cartella.




Data 28 aprile 2010 Responsabile del Procedimento 	VISTO Ufficio Controllo di Gestione 	IL DIRETTORE Struttura proponente 
 (Segretario Generale)	 (Presidente)	



**RELAZIONE DI ACCOMPAGNAMENTO DELLO SCHEMA
DI DELIBERAZIONE DEL COMITATO PORTUALE**

Protocollo n. 38 / 1 / 2010

28 APRILE 2010

**RENDICONTO GENERALE PER L'ESERCIZIO FINANZIARIO 2009 E RELATIVI
ALLEGATI.****VEDI VOLUME RENDICONTO GENERALE 2009****(ALLEGATO)**

Data 28 APRILE 2010 Responsabile del procedimento 	VISTO Ufficio Controllo di Gestione 	IL DIRETTORE Struttura proponente 
---	---	---

 (Segretario Generale)	 (Presidente)
---	---

AUTORITA' PORTUALE
DI GENOVA

Ufficio Segreteria Comitati

Delibera Prot. 38 / 1 / 2010

Approvata nella seduta del 28 APR. 2010

IL RESPONSABILE

SCHEMA DI DELIBERAZIONE DEL COMITATO PORTUALE

Protocollo n. 38 / 1 / 2010

28 APRILE 2010

IL COMITATO PORTUALE

VISTA la legge 84/94 e successive modificazioni ed integrazioni ed in particolare gli articoli 9 e 12;

VISTO il Regolamento di Amministrazione e Contabilità approvato dal Comitato Portuale nella seduta del 23 aprile 2007 ed integrato dal Ministero dei Trasporti di concerto con il Ministero dell'Economia e delle Finanze con nota prt. M-tra/DINFRA n.6530 del 26 giugno 2007;

RICHIAMATA la deliberazione del Comitato Portuale n. 100/6 che in data 7 novembre 2008 ha approvato il bilancio preventivo 2009;

RICHIAMATE le deliberazioni del Comitato Portuale n. 71/4 del 27 luglio 2009 e n. 117/3 del 29 ottobre 2009 che hanno approvato le note di variazione al bilancio preventivo 2009;

VISTA la situazione dei residui attivi e passivi distinti per anno di provenienza;

VISTO il Rendiconto Generale per l'esercizio finanziario 2009 allegato al presente atto costituito da:

- a. il conto di bilancio;
- b. lo stato patrimoniale;
- c. il conto economico;
- d. la nota integrativa;

Data 28 APRILE 2010
Responsabile del procedimentoVISTO
Ufficio Controllo di GestioneIL DIRETTORE
Struttura proponente

(Segretario Generale)

(Presidente)

AUTORITA' PORTUALE
DI GENOVA

Ufficio Segreteria Comitato

Delibera Prot. 38 / 1 / 2010

Approvata nella seduta del 28 APR. 2010

IL RESPONSABILE

segue Schema di deliberazione del Comitato Portuale

Protocollo n. 38 / 1 / 2010

28 APRILE 2010

al quale sono allegati:


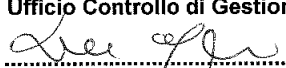

- ✓ la situazione amministrativa;
- ✓ la relazione sulla gestione;
- ✓ la relazione del Collegio dei Revisori dei Conti.



VISTA la relazione sulla gestione presentata dal Presidente e condivisi i contenuti della stessa;

VISTA la relazione redatta dal Collegio dei Revisori dei Conti al "Rendiconto Generale 2009";

DELIBERA

- di **APPROVARE** il riaccertamento dei residui, così come indicato nel rendiconto finanziario al 31 dicembre 2009 e risultanti dalla situazione dei residui attivi e passivi distinti per anno di provenienza;
- di **APPROVARE** il Rendiconto Generale dell'anno 2009 dell'Autorità Portuale, comprensivo degli allegati previsti che ne formano parte integrante;
- di trasmettere lo stesso al Ministero delle Infrastrutture e dei Trasporti, al Ministero dell'Economia e delle Finanze ed alla Corte dei Conti, per l'approvazione ai sensi dell'art. 12 della legge 84/94.

Data 28 APRILE 2010 Responsabile del procedimento	VISTO Ufficio Controllo di Gestione	IL DIRETTORE Struttura proponente
		

 (Segretario Generale)	 (Presidente)
--	--

SCHEMA DI DELIBERAZIONE DEL COMITATO PORTUALE**Protocollo n. 38 / 1 / 2010****VOTAZIONE relativa al PROVVEDIMENTO ESAMINATO****SEDUTA DEL 28 APRILE 2010**

LA SOTTOSCRITTA SIGNORA ROSANNA GHIGLIONE, che nel corso della suindicata seduta ha svolto i compiti di Segretaria, DA' ATTO che:

ALL'UNANIMITA' (oppure) A MAGGIORANZA

a) - astenuti

b) - contrari

c) - assenti

X. IL COMITATO PORTUALE HA APPROVATO il provvedimento proposto secondo lo schema il cui testo integrale è riportato in originale a pag. 6 della presente cartella.

2. IL COMITATO PORTUALE HA APPROVATO CON LE MODIFICHE CONCORDATE IN CORSO DI SEDUTA il provvedimento proposto, in conformità del nuovo testo che è riportato in originale a pag. della presente cartella.

In conseguenza di quanto sotto indicato al n. 1 il provvedimento di cui trattasi diviene DELIBERAZIONE del COMITATO PORTUALE col N. 38 / 1 / 2010


(n. progressivo annuale e n. o.d.g.)

3. IL COMITATO PORTUALE HA DECISO DI NON APPROVARE ovvero RINVIARE ALLA STRUTTURA PROPONENTE il provvedimento formulato secondo il testo riportato in originale a pag. della presente cartella, per i seguenti motivi:

4. IL COMITATO PORTUALE - su proposta
HA DECISO DI RINVIARE/RITIRARE il provvedimento formulato secondo il testo riportato in originale a pag. della presente cartella.

ATTESTO che la derminazione assunta dal Comitato Portuale in ordine al provvedimento di cui trattasi E' CONFORME a quanto dianzi indicato al n. 1 . Eventuali DICHIARAZIONI rese sono riportate nel verbale della seduta e/o nell'atto del Comitato Portuale stesso.

IL SEGRETARIO



(Nominativo, firma, data relativa apposizione, qualifica)

PAGINA BIANCA



VISTO. E' COPIA CONFORME ALL'ORIGINALE

GENOVA,

28 APR. 2010

SEGRETARIO GENERALE

E CONSIGLIO

IL RESPONSABILE

AUTORITÀ PORTUALE DI GENOVA



RENDICONTO GENERALE 2009

PAGINA BIANCA



Autorità Portuale di Genova

VISTO. È COPIA CONFORME ALL'ORIGINALE

GENOVA,

28 APR. 2010

SEGRETARIA GENERALE
E COMANDA
IL RESPONSABILE

INDICE

Relazione sulla gestione

Premessa

Relazione illustrativa al conto di bilancio

Rendiconto finanziario decisionale

Rendiconto finanziario gestionale

Competenza pag. 48

Residui pag. 57

Riepilogo per titoli e unità previsionali di base

Situazione amministrativa

Ripartizione per missioni istituzionali

Contabilità analitica

Nota integrativa

- Prospetti

Stato Patrimoniale

Conto Economico

Quadro di riclassificazione dei risultati economici eseguiti

Conto Economico Commerciale

Allegati:

Relazione del Collegio dei Revisori dei Conti

PAGINA BIANCA



Autorità Portuale di Genova

 VISTO IN COPIA CONFORME ALL'ORIGINALE
 GENOVA,

28 APR. 2010

 SEGRETARIA GENERALE
 E COMITATO
 IL RESPONSABILE

Relazione sulla gestione

I RISULTATI DI GESTIONE DELL'ESERCIZIO 2009

L'esercizio 2009 rappresenta l'anno nel quale si sono consolidati i risultati finanziari, patrimoniali ed economici derivanti dalle azioni di governo del porto, in coerenza con le scelte programmatiche di promozione e sviluppo del territorio portuale, così come delineate nel Programma di Mandato del 28/4/2008.

Nell'anno 2009, la crisi finanziaria mondiale, originatasi negli Stati Uniti, ha iniziato a manifestare i suoi deleteri effetti anche nel nostro Paese; la recessione economica ha investito tutti i settori dell'economia, determinando una forte contrazione di tutte le attività, non risparmiando certo il settore portuale, sul quale ha inciso in maniera consistente nei traffici e nei volumi dei principali scali marittimi.

Gli effetti della crisi economica mondiale

Gli effetti della crisi economica si sono riverberati anche sulle risorse finanziarie già a disposizione delle Autorità Portuali, vale e dire sulle tasse e sui diritti marittimi: a consuntivo le entrate 2009 dello scalo genovese evidenziano un decremento, rispetto ai dati relativi alle tasse riscosse nell'esercizio 2008, di circa 2 milioni di euro, pari in percentuale al **- 5,54%**.

Bilancio 2009 - Riepilogo Entrate per Tasse Portuali (in migliaia di euro)

TASSE PORTUALI	2008	2009	Scost. in %
Tassa Portuale (comprensiva della tassa erariale)	18.917	15.713	-16,94%
Tassa di Ancoraggio	10.230	11.560	13,01%
Sovrattassa Merci	5.683	4.726	-16,84%
Addizionale sovrattassa merci per Security*	1.962	2.753	40,36%
A) TOTALE ENTRATE PER TASSE PORTUALI	36.792	34.752	-5,54%

* Valore per il 2008 relativo ad un semestre

Tale valore è in linea con l'andamento negativo dei traffici commerciali del settore marittimo nazionale ed internazionale: nell'anno 2009 si è registrata nel porto di Genova una riduzione nella movimentazione dei TEUs del 13,2 % (n. 1.533.627 TEUs nel 2009 rispetto a 1.766.605 TEUs nel 2008), ed una flessione dei volumi complessivamente movimentati di merci del 12,4% (48.762.372 tonnellate di merci nel 2009 contro le 55.662.701 tonnellate movimentate nell'esercizio



Autorità Portuale di Genova

VISTO IL COPIA CONFORME ALL'ORIGINALE
GENOVA, 28 APR. 2010SEGRETARIO GENERALE
E SUMMATO
IL RESPONSABILE

Relazione sulla gestione

L'Autonomia
Finanziaria...

precedente).

L'esercizio 2009 ha dunque rappresentato per la realtà portuale italiana un anno di grande difficoltà, in cui si è ulteriormente avvertito il peso del mancato perfezionamento del processo di autonomia finanziaria: il percorso avviato con la Legge Finanziaria 2007 non si è del tutto perfezionato, si è ancora in attesa che vengano definite le modalità con le quali le A.P. potranno attuare la compartecipazione al gettito di IVA e accise, nonché le modalità/tempistiche di adeguamento delle aliquote delle tasse e diritti marittimi annunciate con il D.P.R. n. 107/2009.

Invero, non si è ancora data attuazione né al comma 990 della Legge Finanziaria 2007 (istituzione di un fondo per il finanziamento mediante attribuzione del 30% dell'extragettito di Iva e accise sulle importazioni nei porti, 5% destinato con criteri di carattere perequativo a tutte le AP), né al comma 247 dell'art. 1 della Legge Finanziaria 2008 (attribuzione di un extragettito IVA e accise alle Regioni per il finanziamento di interventi infrastrutturali nei porti).

Tali disposizioni, se attuate, costituirebbero un importante volano per le A.P. da destinare interamente al finanziamento di opere infrastrutturali.

Infatti, pur presentano comunque una flessione rispetto all'esercizio 2008, i dati di IVA e accise dell'esercizio 2009 rappresentano valori significativi: l'IVA sulle importazioni ha fatto registrare valori superiori al miliardo di euro solo per il porto di Genova, e l'attribuzione reale di una quota di tale gettito all'AP consentirebbe di porre le basi per un rinnovo in termini infrastrutturali del territorio portuale e delle modalità di interconnessione da e per il porto di Genova.

	2008	2009
IVA alle importazioni	€ 1.420.565.444,83	€ 1.004.256.693,65
ACCISE	€ 2.819.728,11	€ 2.236.979,55

Fonte: Agenzia delle Dogane – Direzione Regionale

In termini di risorse finanziarie a disposizione, un certo rilievo avrebbe avuto anche l'adeguamento al tasso di inflazione delle tasse portuali previsto dal D.P.R. 107/2009. Le misure incrementative ivi previste, che avrebbero dovuto avere



Autorità Portuale di Genova

VISTO. E' COPIA CONFORME ALL' ORIGINALE
GENOVA, 28 APR. 2010SEGRETARIA GENERALE
E COMITATO
IL RESPONSABILE

Relazione sulla gestione

**I risultati della
gestione 2009**

effetto a partire da luglio 2009, sono state successivamente posticipate al 2012 con il cosiddetto decreto Milleproroghe del 30/12/2009 (art. 5, comma 7 undecies del D.L. 194, convertito con modificazioni in legge 26 febbraio 2010, n. 25). Allorquando l'adeguamento verrà attuato costituirà comunque una risorsa del tutto rilevante, con un incremento complessivo a regime di circa il 38% dei valori attestati al primo semestre 2009.

Il percorso quindi, per giungere via via a modelli di autosufficienza del sistema portuale, transitando da modalità di finanziamento degli investimenti con contribuzione pubblica a fondo perduto, all'assunzione di vere e proprie strategie di indebitamento, sembra ancora lungo e difficile, e in una fase di transizione, nella quale attualmente ci troviamo, la sola devoluzione delle tasse portuali non risulta essere più sufficiente.

Le disposizioni del decreto Milleproroghe hanno previsto, inoltre, la possibilità a discrezione delle Autorità Portuali e compatibilmente con gli equilibri di bilancio, di ridurre o aumentare le tasse portuali e i diritti marittimi: pur essendo la riduzione delle tasse portuali una delle misure adottate da alcuni porti europei e mondiali per promuovere lo sviluppo dei traffici in un momento di forte crisi dell'economia, l'adozione di simili misure da parte di taluni scali italiani potrebbe determinare una distorsione della concorrenza tra i porti, rappresentando pertanto una manovra "tampone" che rischia di mettere a repentaglio gli investimenti del settore.

Pur con le limitazioni sopra descritte, i risultati della gestione finanziaria del 2009 presentano valori più che positivi con un avanzo di amministrazione complessivo che si attese in circa 59,8 milioni di euro; tale valore comprende al suo interno circa 24,4 milioni di euro di avanzo con vincolo di destinazione e circa 35,4 milioni di euro di avanzo disponibile.

La gestione corrente 2009 ha potuto contare su un ammontare di risorse di circa 71,1 milioni di euro di cui circa il 48,9% di entrate tributarie, il 43,3% di canoni demaniali ed il 7,8% di altre entrate. Il saldo della gestione corrente, pari a circa 40,4 milioni di euro (+ 20,13% rispetto alla previsione assestata), ha consentito



Autorità Portuale di Genova

VISTO. È COPIA CONFORME ALL'ORIGINALE
GENOVA,

28 APR. 2010

SEGRETARIA GENERALE
E COMITATO
IL RESPONSABILE

Relazione sulla gestione

di finanziare un ammontare di investimenti in conto capitale di circa 103 milioni di euro, intrapresi sia attraverso l'accensione di mutui di scopo, sia mediante destinazione diretta delle entrate tributarie e/o di altre entrate di parte corrente.

Bilancio 2009 – Riepilogo Saldo di parte corrente (in migliaia di euro)

	PREVISIONE	GESTIONE	SCOST.	%
ENTRATE CORRENTI	67.883	71.109	3.226	4,75%
SPESE CORRENTI	34.233	30.686	-3.547	-10,36%
SALDO GESTIONE CORRENTE	33.650	40.423	6.773	20,13%

Il maggior valore del saldo di parte corrente rispetto alle previsioni assestate è da attribuire in parte alle partite in entrata ed in parte all'azione di costante contenimento delle spese di funzionamento che questa Amministrazione continua a perseguire pur nel rispetto dei limiti di qualità dei servizi forniti.

Sul versante delle entrate, il positivo risultato è da collegarsi in gran parte ai Canoni Demaniali che evidenziano un aumento complessivo di circa il 5% rispetto alle previsioni già assestate ed un incremento del 12% rispetto alle previsioni iniziali di bilancio. I valori del 2009 (circa 31 milioni di euro) evidenziano, inoltre, un incremento di circa il 17% rispetto ai valori consolidati nel 2008 (26 milioni di euro circa). Ciò è il risultato delle azioni, già avviate negli scorsi esercizi, di monitoraggio e verifica degli spazi demaniali assentiti e dei corrispondenti canoni concessori applicati, atti che hanno determinato nel corso del 2009 un ammontare di partite di carattere straordinario.

Le Entrate

Bilancio 2009 - Riepilogo Entrate per Canoni ed altri proventi (in migliaia di euro)

ALTRE ENTRATE	Previsione Iniziale (PI)	Previsione Definitiva (PD)	Accertato	Scost. in % su PI	Scost. in % su PD
Trasferimenti da enti del settore pubblico	0	428	428		0%
Canoni di affitto di beni patrimoniali	1.700	1.700	1.579	-7%	-7%
Canoni demaniali	27.450	29.450	30.797	12%	5%
Interessi attivi	1.765	765	679	-62%	-11%
Recuperi, rimborsi e altri proventi	1.785	1.680	1.854	4%	10%
Entrate varie ed eventuali	1.000	1.000	1.019	2%	2%
B) TOTALE ALTRE ENTRATE	33.700	35.023	36.356	8%	4%



Autorità Portuale di Genova

VISTO, E' COPIA CONFORME ALL'ORIGINALE
GENOVA, 28 APR. 2010SEGRETARIA GENERALE
E COMITATO
IL RESPONSABILE

Relazione sulla gestione

Bilancio 2009 – Riepilogo Entrate in Conto capitale (in migliaia di euro)

ENTRATE IN CONTO CAPITALE	Previsione Definitiva	Accertato
Entrate per alienazione di immobili	4.523	4.522
Realizzo di valori reali	266	265
Riscossione di crediti	260	124
Entrate derivanti da trasferimenti in conto capitale	20.394	18.923
Operazioni finanziarie a medio e lungo termine	49.447	49.446
Depositi di terzi a cauzione	1.500	609
TOTALE ENTRATE IN CONTO CAPITALE	76.390	73.889

In tale categoria va segnalata l'operazione riguardante il complesso immobiliare delle aree Ex – Colisa, situate nell'area di Genova Campi il quale è stato esercitato il diritto d'opzione per un importo di circa 4,5 milioni di euro, valore che è confluito nell'avanzo di amministrazione con destinazione vincolata alla realizzazione di interventi infrastrutturali in ambito portuale.

I contributi pubblici accertati, pari a circa 19 milioni di euro, non si riferiscono a contribuzioni statati ma afferiscono in particolare:

- il contributo della Regione Liguria per un importo di circa 13,5 milioni di euro per il cofinanziamento dell'intervento di "Fornitura di energia elettrica alle navi tramite il collegamento alla rete di terra – Prima fase delle Riparazioni Navali", previsto nell'elenco annuale delle opere da realizzare nell'esercizio 2010;
- il contributo della Comunità Europea di cofinanziamento dei progetti per la realizzazione di un sistema di trasporto ferroviario integrato per un importo di 2,3 milioni di euro.

Nel corso del 2009 si è proceduto, inoltre, con l'indizione e l'aggiudicazione della gara per la stipula di operazioni finanziarie per un importo di circa 49,446 milioni di euro al fine di reperire risorse per dare attuazione al Programma Triennale delle Opere 2009 – 2011. La procedura concorsuale si è già completata nei primi mesi del 2010 con la stipula del contratto con Banca CARIGE S.p.A., risultata aggiudicataria della gara d'appalto.

Le Spese

Per quanto concerne le spese di parte corrente pari a circa 31 milioni di euro, queste sono rappresentate da spese per il personale ed organi dell'ente; da spese

VISTO, E' COPIA CONFORME ALL' ORIGINALE

GENOVA,

28 APR. 2010

SEGRETARIA GENERALE
E' COMMITTA
IL RESPONSABILE

Autorità Portuale di Genova

Relazione sulla gestione

di acquisto di beni di consumo e prestazione di servizi, ed oneri diversi.

Bilancio 2009 - Riepilogo delle Spese Correnti (in migliaia di euro)

SPESE CORRENTI	Previsione Definitiva	Impegnato
Spese per il personale ed organi	18.136	17.625
Spese per acquisto di beni e servizi	12.228	10.459
Spese ed accantonamenti per liti ed arbitraggi	900	227
Altre spese correnti (interessi passivi, imposte e tasse, rimborsi ed oneri diversi)	2.969	2.374
TOTALE SPESE CORRENTI	34.233	30.685

Come in evidenza dalla tabella soprastante, tutte le categorie delle spese correnti riportano riduzioni dei valori impegnati rispetto alle previsioni e ciò in relazione sia all'azione di contenimento delle spese che rappresenta una politica costante nella gestione dei fatti amministrativi, sia per effetto delle disposizioni del regolamento di amministrazione concernenti in particolare l'assunzione degli impegni di spesa a fronte di obbligazioni giuridiche perfezionate.

Gli investimenti

In relazione agli investimenti in conto capitale, nell'esercizio 2009 sono state impegnate risorse per la realizzazione di opere e lavori per circa 92 milioni di euro, rispetto ai 98 milioni di euro dei valori previsti.

Bilancio 2009 - Riepilogo delle Spese per Investimenti in Opere (in migliaia di euro)

SPESE PER INVESTIMENTI IN OPERE	Previsione Definitiva	Impegnato
Opere e fabbricati	82.300	76.236
Opere e fabbricati (Finanziamenti Statali)	5.880	5.880
Manutenzioni straordinarie	9.690	9.690
TOTALE SPESE PER INVESTIMENTI IN OPERE	97.870	91.806

Il considerevole ammontare di risorse impegnate è speculare rispetto al volume di progetti infrastrutturali che nel corso del 2009 sono stati avviati: la stessa Banca d'Italia ha definito l'Autorità Portuale il maggior soggetto appaltatore del Nord Ovest. Ciò denota ancor più la capacità di questa Amministrazione di conseguire gli obiettivi prefissati in sede di programmazione con il fine di giungere nel triennio 2009-2011 ad un ammontare di investimenti complessivi di oltre 500 milioni di euro. Attraverso il rinnovo della dotazione infrastrutturale, il porto di Genova si prepara al rilancio del dopo crisi, per arrivare a essere il primo scalo del Mediterraneo proprio quando i traffici saranno tornati ai grandi volumi.



Autorità Portuale di Genova

VISTO E' COPIA CONFORME ALL'ORIGINALE

GENOVA,

28 APR. 2010

SEGRETARIA GENERALE
E DOMINIO
IL RESPONSABILE

Relazione sulla gestione

In stretta analogia con quanto sopra, gli investimenti avviati per l'acquisizione di immobilizzazioni materiali ed immateriali pari a circa 2,9 milioni di euro, soprattutto riconducibili al progetto E-Port.

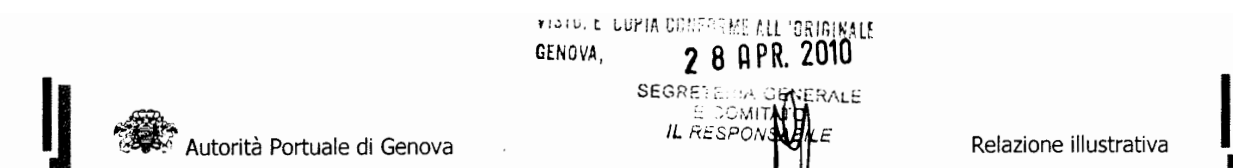
Bilancio 2009 – Riepilogo delle Spese per Risorse Strumentali (in migliaia di euro)

SPESE PER RISORSE STRUMENTALI	Previsione Definitiva	Impegnato
Attrezzature, macchinari ed altri beni mobili	120	77
Mobili e macchine da ufficio	200	101
Beni immateriali	4.400	2.760
Partecipazioni azionarie	0	0
TOTALE SPESE PER RISORSE STRUMENTALI	4.720	2.938

Le partite a residuo

Infine, è necessario segnalare che i risultati di gestione degli ultimi esercizi, hanno consentito di portare avanti anche nel 2009 costanti azioni di revisione delle partite a residuo determinando, in esito, l'annullamento nel complesso di circa 9 milioni di euro di residui, importi che hanno trovato comunque copertura nell'avanzo di amministrazione oramai consolidato.

In conclusione, il bilancio consuntivo 2009 rappresenta la nitida fotografia di un ente che sta accrescendo sempre più i suoi livelli di efficacia, efficienza, ed economicità e che, tragguardando nel tempo una sana, oculata e trasparente gestione amministrativa, potrà guardare con fiducia alle sfide che attendono nel futuro.



PREMESSA

Il Rendiconto Generale è il documento nel quale vengono rappresentati i risultati finanziari, economico-patrimoniali della gestione annuale e descritti i fatti finanziariamente rilevanti. Viene redatto ai sensi del Regolamento di Amministrazione e Contabilità approvato dal Comitato Portuale nella seduta del 23 aprile 2007 ed integrato dal Ministero dei Trasporti, di concerto con il Ministero dell'Economia e delle Finanze, con nota prot.M-TRA/DINFRA n. 6530 del 26 giugno 2007.

Accompagnato dalla Relazione Illustrativa, il Rendiconto Generale si compone dei seguenti documenti:

- a) il conto di bilancio che è costituito da:
 - il rendiconto finanziario decisionale, nel quale vengono esposte le risultanze delle entrate e delle uscite secondo la stessa struttura del bilancio di previsione, la cui unità elementare è rappresentata dall' "Unità Previsionale di Base";
 - il rendiconto finanziario gestionale, nel quale vengono esposte le risultanze delle entrate e delle uscite la cui unità elementare è rappresentata dal "*capitolo*";
 - la ripartizione delle uscite per Missioni Istituzionali, obiettivi perseguiti dall'Ente, individuate con riferimento all'esigenza di definire le politiche pubbliche di settore e di misurare il prodotto delle attività amministrative;

- b) lo stato patrimoniale a sezioni contrapposte redatto secondo l'impostazione definita nell'art. 2424 c.c., per quanto applicabile, con evidenza dei valori dei beni mobili ed immobili e delle rispettive dinamiche intervenute. Quantifica il complesso degli elementi patrimoniali attivi e passivi all'inizio dell'esercizio, le variazioni intervenute nelle singole poste attive e passive, il complesso degli elementi patrimoniali attivi e passivi alla chiusura dell'esercizio e l'incremento o la diminuzione del patrimonio netto per effetto della gestione.

- c) il conto economico, redatto secondo l'impostazione scalare definita nell'art. 2425 del codice civile, per quanto applicabile, mette in evidenza il processo di formazione del risultato

VISTO E LUPPIA CONFORME ALL' ORIGINALE
GENOVA, 28 APR. 2010SEGRETARIA GENERALE
E COMITATO
IL RESPONSABILE

Autorità Portuale di Genova

Relazione illustrativa

economico d'esercizio sia per quanto riguarda l'attività istituzionale sia per la residua attività commerciale dell'Ente;

- d) la nota integrativa avente funzione esplicativa e di analisi attraverso tabelle e di commento circa i criteri di valutazione applicati;

Al Rendiconto Generale sono inoltre allegati:

- a. La situazione amministrativa;
- b. La relazione sulla gestione;
- c. La relazione del Collegio dei Revisori dei Conti.

La seguente relazione illustrativa intende fornire, in ossequio ai principi di chiarezza e trasparenza, le consuete informazioni in riferimento all'andamento delle spese sostenute a fronte delle entrate acquisite.

La gestione finanziaria è stata realizzata nel pieno rispetto di quanto stabilito dal Bilancio di previsione, approvato con delibera del Comitato Portuale n.100/06/2008 del 7 novembre 2008 e con nota M_TRA/PORTI/Prot. n.1170 del Ministero delle Infrastrutture e dei Trasporti del 27 gennaio 2009, e dalle successive note di variazione, avvenute con le delibere del Comitato Portuale n.71 del 27 luglio 2009 e n. 117 del 29 ottobre 2009 approvate rispettivamente dal Ministero delle Infrastrutture e dei Trasporti con le note M_TRA/PORTI E3 PROT. EM. dell' 08 settembre 2009 e M_TRA/PORTI/1593 del 15 dicembre 2009.

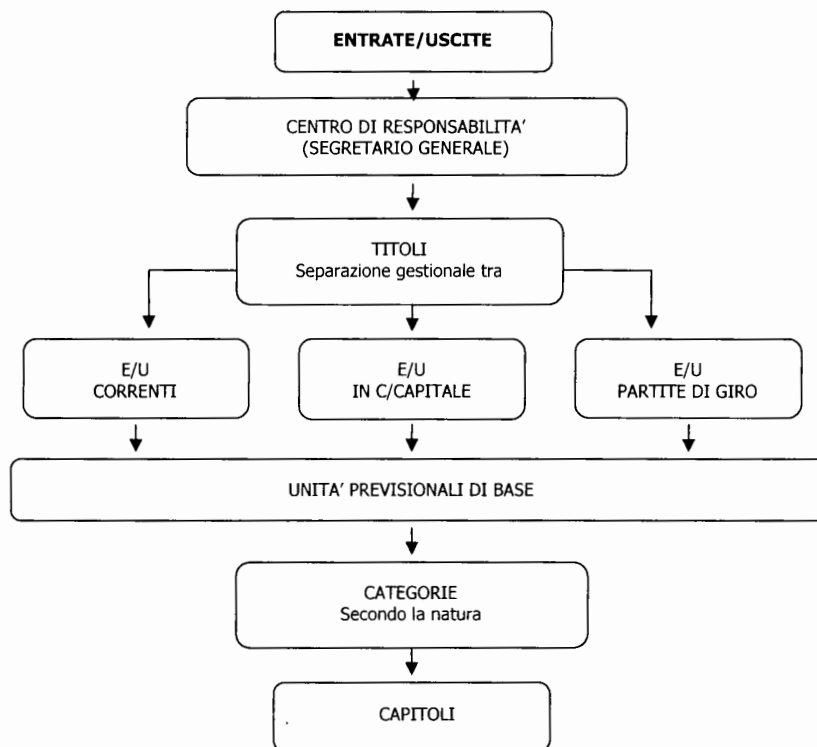


Autorità Portuale di Genova

VISTO. E' COPIA CONFORME ALL' ORIGINALE
GENOVA, 28 APR. 2010SEGRETARIA GENERALE
E COMITATO
IL RESPONSABILE

Relazione illustrativa

Di seguito si dà rappresentazione della struttura del Rendiconto Finanziario:





Autorità Portuale di Genova

VISTO, E' COPIA CONFORME ALL' ORIGINALE
GENOVA,28 APR. 2010
SEGRETARIA GENERALE
E DOCUMENTI
IL RESPONSABILE

Relazione illustrativa

RELAZIONE ILLUSTRATIVA AL CONTO DI BILANCIO**RISULTANZE COMPLESSIVE**

Le risultanze complessive dell'esercizio finanziario 2009, con esclusione delle Partite di Giro, si riassumono come segue:

GESTIONE DI COMPETENZA

Entrate previste a bilancio	€	162.863.000,00
Variazioni deliberate	€	-18.590.000,00
Totale entrate assestate	€	144.273.000,00
Totale accertamenti	€	144.997.560,46
Maggiori entrate rispetto alle previsioni	€	724.560,46
Uscite previste a bilancio	€	159.320.700,00
Variazioni deliberate	€	-15.657.500,00
Totale uscite assestate	€	143.663.200,00
Totale impegni assunti	€	130.257.966,20
Minori impegni assunti rispetto alle previsioni	€	-13.405.233,80
Avanzo finanziario 2009*	€	14.739.594,26

*Risultato che sconta l'avanzo di amministrazione vincolato di provenienza 2008 utilizzato nel corrente esercizio finanziario per € 34.081.557,05



Autorità Portuale di Genova

VISTO, E' COPIA CONFORME ALL' ORIGINALE

GENOVA,

28 APR. 2010

SEGRETARIA GENERALE
E SINDACATO
IL RESPONSABILE

Relazione illustrativa

**AVANZO DI AMMINISTRAZIONE**

Il risultato della "gestione 2009", in virtù della politica finanziaria perseguita, ammonta ad € 59.831.735,06, con un incremento del 10,68% rispetto all'anno precedente. Occorre sottolineare che tale risultato include radiazioni nei residui che hanno inciso nella misura del 16,58%.

AVANZO DI AMMINISTRAZIONE

Avanzo di amministrazione 31.12.08	€	54.056.190,00	
Radiazione residui	€	-8.964.049,20	
Avanzo finanziario	€	14.739.594,26	
Differenza	€		59.831.735,06
<i>Avanzo con vincolo di destinazione</i>	€		<i>24.462.754,43</i>
° Contributo Ten-t	€	1.097.692,00	
° Contributo della regione destinato alla fornitura energia elettrica alle navi	€	13.520.627,65	
° Avanzo da destinare alla realizzazione di nuove opere	€	4.522.072,00	
° Progetto E-port	€	940.528,01	
° Dragaggio bacino di Sampierdarena	€	4.381.834,77	
<i>Avanzo disponibile</i>	€		<i>35.368.980,63</i>
Avanzo di amministrazione	€		59.831.735,06



Autorità Portuale di Genova

GENOVA,

28 APR. 2010

SEGRETARIA GENERALE
E COMITATO
IL RESPONSABILE

Relazione illustrativa

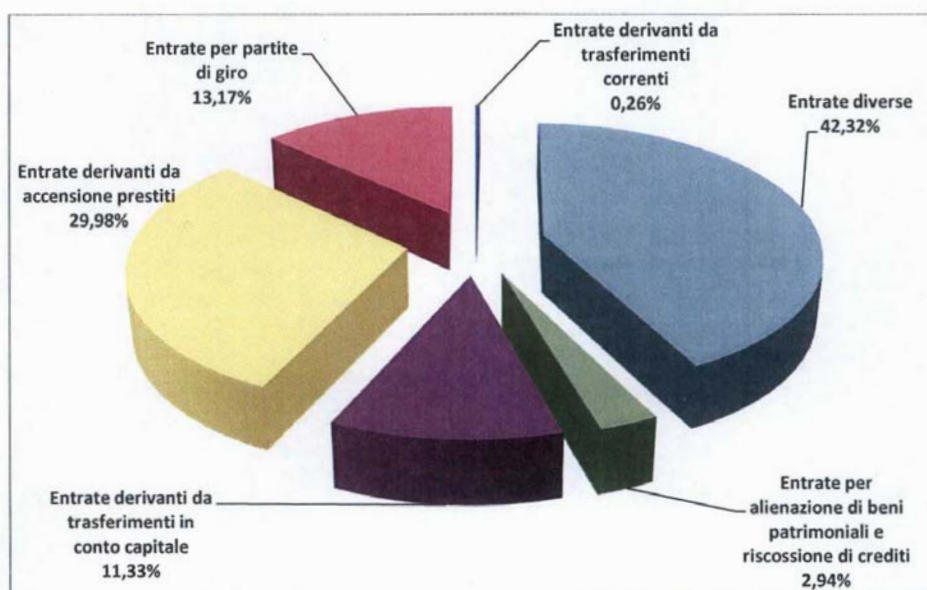
GESTIONE DI COMPETENZA

ENTRATA

Le entrate, comprensive delle partite di giro, ammontano complessivamente ad € 166.985.116,55 di cui € 71.108.515,96 di entrate correnti ed € 73.889.044,50 in conto capitale. Rispetto alle previsioni risultano maggiori accertamenti sulle entrate correnti per € 3.222.515,96 e minori accertamenti sulle entrate in conto capitale per € 2.500.955,50 con un saldo positivo di € 724.560,46.

Le entrate suddivise per Unità Previsionali di Base risultano così composte:

	2009	INCIDENZA
Entrate derivanti da trasferimenti correnti	428.000,00	0,26%
Entrate diverse	70.680.515,96	42,32%
Totale entrate correnti (Titolo I)	71.108.515,96	42,58%
Entrate per alienazione di beni patrimoniali e riscossione di crediti	4.911.151,06	2,94%
Entrate derivanti da trasferimenti in conto capitale	18.922.730,69	11,33%
Entrate derivanti da accensione prestiti	50.055.162,75	29,98%
Totale entrate in conto capitale (Titolo II)	73.889.044,50	44,25%
Entrate per partite di giro (Titolo III)	21.987.556,09	13,17%
Totali	166.985.116,55	100,00%





Autorità Portuale di Genova

VISTO. E' COPIA CONFORME ALL'ORIGINALE
GENOVA,

28 APR. 2010

SEGRETARIA GENERALE
E COMMITATO
IL RESPONSABILE

Relazione illustrativa

**Titolo I Entrate correnti (€ 71.108.515,96)**

Le entrate correnti, che rappresentano il 42,58 % del totale entrate, erano previste in € 67.883.000,00 e risultano al termine dell'esercizio accertate complessivamente in € 71.108.515,96; tale scostamento è dovuto al maggior accertamento delle tasse portuali rispetto alle previsioni assestate e all'incremento degli indennizzi per occupazioni di aree demaniali "sine titolo". Le entrate correnti sono composte dalle Unità Previsionali di Base "Entrate derivanti da trasferimenti correnti" per € 428.000,00 ed "Entrate diverse" per € 70.680.515,96.

Unità previsionale di base – Entrate derivanti da trasferimenti correnti

Categoria 1.01.04 – Trasferimenti da parte di altri Enti del Settore Pubblico (€ 428.000,00)

L'accertamento di questa categoria d'entrata riguarda il contributo della Comunità Europea a fronte del progetto "La previsione del vento per la gestione e la sicurezza delle aree portuali - Vento e Porti", che rientra nel Programma operativo Italia-Francia "Marittimo" 2007-2013.

Unità previsionale di base – Entrate diverse

La suddivisione delle entrate diverse viene rappresentata numericamente di seguito, in raffronto con l'esercizio precedente:

	2009	2008
Entrate tributarie	34.752.879,18	36.791.222,27
Redditi e proventi patrimoniali	33.128.006,78	28.341.784,69
Poste correttive	967.697,24	706.781,04
Entrate non classificabili in altre voci	1.831.932,76	1.932.669,04
Totali	70.680.515,96	67.772.457,04

Categoria 1.02.01 - Entrate tributarie (€ 34.752.879,18)

Gli accertamenti della categoria riguardano le tasse portuali. Si evidenzia che, sulla base del D.P.R. n.107 del 28 maggio 2009, è stata predisposta una nuova classificazione delle tasse portuali e dei diritti marittimi; tale revisione ha comportato l'accorpamento della tassa erariale e di quella sulle merci imbarcate e sbarcate in una sola tassa definita "Tassa portuale".

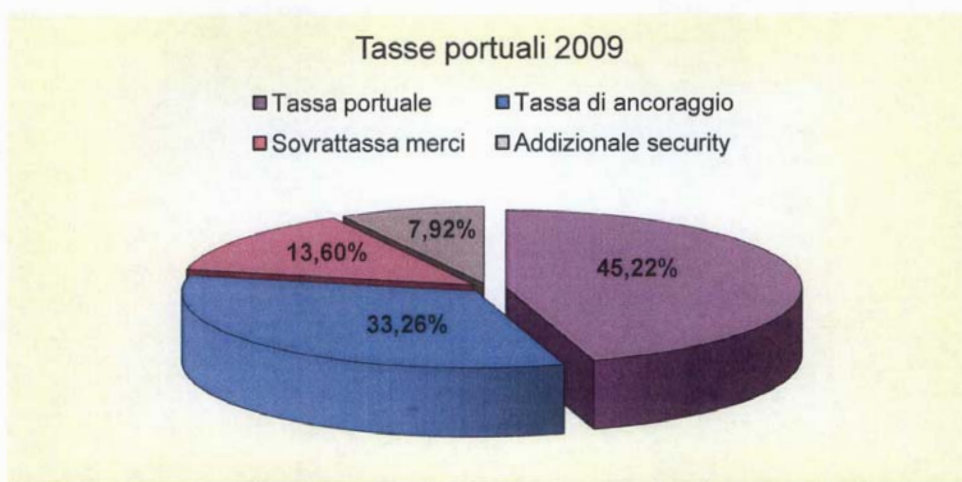


Autorità Portuale di Genova

VISTO. E' COPIA CONFORME ALL' ORIGINALE
GENOVA, 28 APR. 2010SEGRETARIA GENERALE
E COMITATO
IL RESPONSABILE

Relazione illustrativa

TASSE PORTUALI	2009	Composizione
Tassa portuale	15.713.049,56	45,22%
Tassa di ancoraggio	11.560.404,63	33,26%
Sovrattassa merci	4.726.092,81	13,60%
Addizionale security	2.753.332,18	7,92%
Totali	34.752.879,18	100,00%



Andamento triennale degli accertamenti per tasse portuali

Al fine di poter confrontare i dati dell'anno corrente con quelli degli anni precedenti, si ripropone la classificazione ante il D.P.R. n.107 del 28 maggio 2009 con l'adeguamento dei dati relativi agli esercizi 2007 e 2008.

TASSE PORTUALI	2009	2008	2007
Tassa merci	11.511.383,49	14.133.844,44	14.933.438,19
Tassa di ancoraggio	11.560.404,63	10.229.742,52	8.464.121,79
Tassa erariale*	4.201.666,07	4.783.012,32	4.575.570,38
Sovrattassa merci	4.726.092,81	5.682.935,25	5.939.916,55
Addizionale security**	2.753.332,18	1.961.687,74	87.885,01
TOTALI	34.752.879,18	36.791.222,27	34.000.931,92

*La tassa erariale relativa agli esercizi 2007 e 2008 è stata riclassificata nella tassa merci in modo da rendere i dati omogenei a quelli del 2009.

** L'addizionale security, che è entrato in vigore nell'ultimo bimestre 2007, rispetto al 2008 si è incrementato del 40% in ragione del cambio delle aliquote applicate dal primo luglio 2008.



Autorità Portuale di Genova

 VISTO E COPIA CONFERITA DEL L'ORIGINALE
 GENOVA, 28 APR. 2010

 SEGRETARIA GENERALE
 E COMITATO
 IL RESPONSABILE

Relazione illustrativa

Rispetto all'esercizio precedente, la crisi economica, ha comportato una riduzione sensibile dei traffici nel Porto di Genova, alla quale è corrisposta una proporzionale contrazione delle tasse portuali.

Categoria 1.02.02 - Redditi e proventi patrimoniali (€ 33.128.006,78)

La presente categoria è composta dagli accertamenti derivanti da canoni, interessi attivi ed altri redditi patrimoniali. La tabella seguente mette a confronto i dati dell'anno corrente, con quelli dell'esercizio precedente, valutando l'incidenza percentuale di ciascun capitolo sul totale della categoria:

Redditi e proventi patrimoniali 2009	2009	2008	Scostamento	% di scostamento	Incidenza
Canoni di affitto di beni patrimoniali dell'Ente	1.578.835,57	1.624.811,81	-45.976,24	-2,83%	4,77%
Altri redditi e proventi patrimoniali	73.581,55	34.527,98	39.053,57	113,11%	0,22%
Canoni demaniali	30.796.536,18	26.321.506,99	4.475.029,19	17,00%	92,96%
Interessi attivi su titoli, depositi, c/c	679.053,48	360.937,91	318.115,57	88,14%	2,05%
Totali	33.128.006,78	28.341.784,69	4.786.222,09	16,89%	100,00%

Gli accertamenti della categoria "Canoni di affitto di beni patrimoniali dell'Ente", riguardano l'entrata derivante dalla locazione di beni di proprietà dell'Ente e in dettaglio risultano:

Canoni patrimoniali	2009	2008
Canoni aree patrimoniali	10.839,46	11.195,90
Canoni edifici patrimoniali	1.547.764,39	1.580.021,15
Canoni affitti posti auto	20.231,72	33.594,76
TOTALI	1.578.835,57	1.624.811,81

I canoni demaniali e patrimoniali che rappresentano, la seconda fonte principale d'entrata, dopo le entrate tributarie, sono classificati come segue:

Canone	Accertamenti 2009	Accertamenti 2008
Atti	17.544.949,61	16.858.220,51
Licenze	7.640.254,18	7.046.133,52
Altro	5.611.332,39	2.417.152,96
TOTALI	30.796.536,18	26.321.506,99



Autorità Portuale di Genova

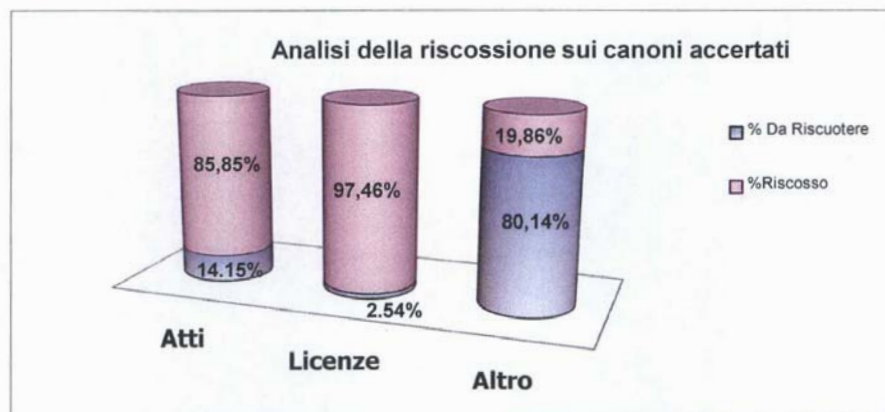
VISTO. E' COPIA CONFORME ALL' ORIGINALE
GENOVA,

28 APR. 2010

SEGRETARIA GENERALE
E COMITATO
IL RESPONSABILE

Relazione illustrativa

Il grafico di seguito riportato evidenzia la "capacità di riscossione" che le tipologie di canone presentano:



Nella tipologia "altro" sono comprese le seguenti voci:

- ✓ Corrispettivi per occupazione aree demaniali € 333.612,05
- ✓ Indennizzi aree di cantiere € 30.251,63
- ✓ Indennizzi occupazione aree demaniali "sine titolo" di cui: € 5.247.468,71
 - riferiti ad indennizzi dell'esercizio € 265.287,47
 - riferiti ad anni precedenti € 4.982.181,24

Gli interessi attivi accertati nel corso del 2009 sono composti come segue:

Interessi Attivi 2009	2009
Interessi su anticipazioni personale	3.021,18
Interessi C/C presso banche	119.668,83
Interessi su rateizzazioni concesse	461.156,37
Interessi su indennizzi	95.207,10
Totale	679.053,48



Autorità Portuale di Genova

VISTO. E' COPIA CONFORME ALL'ORIGINALE

GENOVA,

28 APR. 2010

SEGRETARIA GENERALE
E COMITATO
IL RESPONSABILE

Relazione illustrativa

Categoria 1.02.03 - Poste correttive e compensative di uscite correnti (€ 967.697,24)

Nella categoria "Poste correttive e compensative" troviamo come unica componente i recuperi e i rimborsi di spese diverse che, aggregati per macrovoci, si ripropongono come segue:

Poste correttive e compensative	2009
Personale dipendente	€ 79.468,07
Personale distaccato	€ 239.584,50
Generali e diverse	€ 192.503,68
Riparazione danni	€ 73.307,83
Telefoniche	€ 126.744,31
Amministrazione edifici patrimoniali	€ 178.365,14
Manutenzioni	€ 77.723,71
Totali	€ 967.697,24

Categoria 1.02.04 - Entrate non classificabili in altre voci (1.831.932,76)

L'accertamento di questa categoria d'entrata, che non presenta sensibili scostamenti rispetto all'anno precedente, riguarda:

✓ i proventi derivanti da autorizzazioni € 812.690,03 così suddivisi:

Autorizzazioni articolo 68	€	55.928,90
Autorizzazioni ad esercitare il servizio manovre ferroviarie	€	28.470,37
Autorizzazioni provvisorie	€	96.312,69
Autorizzazioni ex articolo 16	€	262.123,10
Autorizzazioni ex articolo 17 fornitura lavoro portuale temporaneo	€	2.600,00
Autorizzazioni attività d'impresa ramo industriale	€	156.550,98
Autorizzazioni suppletive articolo 19	€	210.703,99
Totale	€	812.690,03

✓ le entrate varie ed eventuali € 1.019.242,73 così suddivise:

Fax/Internet merci pericolose	€	18.524,72
Mancato conferimento rifiuti nave	€	4.095,81
Permessi accesso in porto a utenti e trasporti eccezionali	€	655.722,00
Affitto sale Palazzo San Giorgio	€	26.250,00
Compensi e Gettoni	€	116.684,27
Pulizia specchi acquei	€	161.878,14
Altre entrate diverse	€	36.087,79
Totale	€	1.019.242,73



Autorità Portuale di Genova

VISTO, E' COPIA CONFORME ALL 'ORIGINAL!
GENOVA,

28 APR. 2010

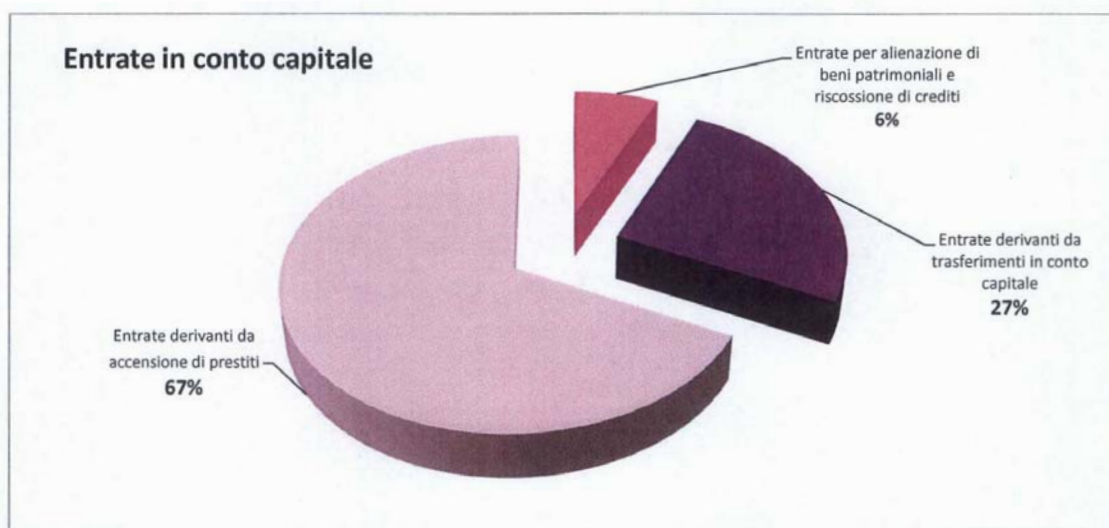
SECRETARIA GENERALE

IL RESPONSABILE

Relazione illustrativa

Titolo II - Entrate in conto capitale (€ 73.889.044,50)

Le entrate in conto capitale, previste in € 76.390.000,00, al termine dell'esercizio risultano accertate in € 73.889.044,50. Tale importo è costituito dalla sommatoria delle Unità Previsionali di Base "Entrate per alienazione di beni patrimoniali e riscossione di crediti" (€ 4.911.151,06), "Entrate derivanti da trasferimenti in conto capitale" (€ 18.922.730,69) ed "Entrate derivanti da accensione di prestiti" (€ 50.055.162,75).

**Unità previsionale di base – Entrate per alienazione di beni patrimoniali e riscossioni di crediti**

In questa UPB d'entrata sono comprese le seguenti categorie:

Categoria 2.01.01 - Alienazione di immobili e diritti reali (€ 4.522.072,00)

Riferito all'accertamento derivante dall'esercizio di opzione di vendita, di cui alla delibera del Comitato Portuale del 23 ottobre 2009, dell'area ex Colisa di Genova Campi.



Autorità Portuale di Genova

VISTO. E' COPIA CONFORME ALL' ORIGINALE
GENOVA, 28 APR. 2010SEGRETARIA GENERALE
E COMITATO
IL RESPONSABILE

Relazione illustrativa

*Categoria 2.01.04 - Riscossione di crediti (€ 123.763,06)*

Rappresentato dal T.F.R. maturato al 31 dicembre 1993, pagato agli aventi diritto nel corso dell'esercizio, a carico del Ministero delle Infrastrutture e dei Trasporti in base alle disposizioni della legge n. 84/94 per € 101.709,61 e dal recupero del T.F.R. maturato da personale distaccato presso altre società per € 17.607,45 e da altri crediti per il restante ammontare.

Unità previsionale di base – Entrate derivanti da trasferimenti in conto capitale

Rientrano nell'UPB in oggetto le seguenti categorie:

Categoria 2.02.01 – Trasferimenti dallo Stato (€ 2.940.000,00)

Costituito dalla quinta delle tredici annualità del contributo derivante dall'applicazione dell'art. 53 della legge 28 dicembre 2001, n. 448 "Disposizioni concernenti lo stabilimento Ilva di Genova Cornigliano" stabilito dall'art. 6 ter della legge 31 marzo 2005 n. 43;

Categoria 2.02.02 - Trasferimenti dalla Regione (€ 13.685.038,69)

L'accertamento della categoria è così costituito:

- ✓ € 164.411,04 relativi all'accertamento di quota parte (40%) del contributo regionale stabilito in complessivi € 411.027,60 spettante all'Autorità Portuale di Genova in base alla rideterminazione della Convenzione denominata "Pianificazione Operativa del Waterfront di Genova – Fase II";
- ✓ € 13.520.627,65 relativi all'accertamento del contributo della Regione Liguria per la realizzazione dell'intervento "Fornitura di energia elettrica alle navi in banchina – Prima fase delle riparazioni navali".

Categoria 2.02.04 - Trasferimenti da altri Enti del settore Pubblico (€ 2.297.692,00)

Riferito al contributo della Comunità Europea rivolto alla realizzazione di un sistema integrato di trasporti tra il porto di Genova ed il suo hinterland nell'ambito del programma annuale TEN-T 2007.



Autorità Portuale di Genova

VISTO. E' COPIA CONFORME ALL'ORIGINALE
GENOVA, 28 APR. 2010SEGRETARIA GENERALE
E SOSTITUTA
IL RESPONSABILE

Relazione illustrativa

Unità previsionale di base – Entrate derivanti da accensioni di prestiti

Rientrano nell' Unità Previsionale di Base in oggetto le seguenti categorie:

Categoria 2.03.01 – Assunzione di mutui (€ 49.446.173,82)

L'importo riguarda l'acquisizione della provvista finanziaria per un importo complessivo di € 49.446.173,82 ai fini della realizzazione degli interventi contemplati nel Programma Triennale delle Opere 2009-2011 di seguito esposte:

Riqualficazione compendio da Calata Bengasi a Calata I. Inglese	€	18.336.780,06
Viabilità di collegamento da Piazzale San Benigno a Calata Bettolo	€	8.800.000,00
Adeguamento infrastrutturale delle pavimentazioni su Ponte Libia	€	1.800.000,00
Completamento del Capannone modulare nelle Aree di Levante - opere complementari	€	5.700.000,00
Opere di difesa costiera nell'ambito di Pegli	€	1.400.000,00
Adeguamento Tecnico Funzionale Ponte dei Mille	€	9.027.558,99
Dragaggio bacino di Sampierdarena	€	4.381.834,77
TOTALE	€	49.446.173,82

Categoria 2.03.02 - Assunzione di altri debiti finanziari (€ 608.988,93)

La categoria riguarda esclusivamente depositi rilasciati a garanzia degli obblighi connessi all'utilizzo delle aree demaniali date in concessione aventi natura di sola garanzia e con contestualità dell'entrata e della riscossione.



Autorità Portuale di Genova

VISTO. E' COPIA CONFORME ALL' ORIGINALE

GENOVA,

28 APR. 2010

SEGRETARIA GENERALE
E COMITATO
IL RESPONSABILE

Relazione illustrativa

**Titolo III - Partite di giro**

Le partite di giro sono movimenti finanziari che non incidono in alcun modo nell'attività economica dell'Ente, poiché registrano operazioni effettuate per conto terzi e quindi nel Bilancio di competenza devono riportare, in virtù della loro natura, il pareggio tra le entrate (accertamenti) e le uscite (impegni di competenza). Nel 2009 l'ammontare delle partite di giro a consuntivo è risultato pari a € 21.987.556,09 somma registrata al Titolo III dell' entrata e al Titolo III dell' uscita.

Unità previsionale di base – Entrate per partite di giro

Categoria 3.01.01 - Entrate aventi la natura di partite di giro (€ 21.987.556,09)

Gli accertamenti della categoria sono riferiti a:

Ritenute erariali	€	4.004.503,59
Ritenute previdenziali ed assistenziali	€	1.309.828,62
Ritenute diverse	€	183.493,13
I.V.A.	€	537.997,35
Anticipazioni dell'Ente al personale	€	54.127,44
Fondo Incentivo alla Progettazione	€	683.094,63
Fondo Accordi Bonari	€	1.957.798,64
Somme pagate per conto di terzi	€	2.183.539,64
Partite in sospeso	€	11.073.173,05
Totale	€	21.987.556,09



Autorità Portuale di Genova

VISTO. E' COPIA CONFORME ALL'ORIGINALE
GENOVA,

28 APR. 2010

SEGRETARIO GENERALE
IL RESPONSABILE

Relazione illustrativa

USCITA

La gestione delle uscite nel rendiconto finanziario viene esaminata sotto l'aspetto dell'impegno e del pagamento. L'impegno contabile va inteso come l'obbligo dell'Amministrazione a vincolare una parte dello stanziamento di bilancio alle finalità derivanti dalle obbligazioni che scadono entro l'esercizio finanziario e che sono assunte in base a leggi, sentenze, contratti e altri titoli.

Dagli indici riportati nelle tabelle che seguono è possibile ricavare una visione di sintesi dei dati afferenti la gestione 2009 ed effettuare valutazioni che attengono alla gestione di cassa, all'entità degli impegni e al grado di formazione dei residui passivi.

Il Bilancio di previsione per l'anno 2009, approvato dal Comitato Portuale con delibera 100/6 del 7 novembre 2008, ha autorizzato uno stanziamento iniziale delle uscite, comprensivo delle partite di giro, pari a € 181.300.700,00, che per effetto delle variazioni di bilancio intervenute in corso d'anno si sono attestate a € 171.693.200,00. Il grado di realizzazione delle previsioni (accertamenti/previsioni assestate) risulta essere dell' 88,6% pari ad un totale impegnato di € 152.245.522,29 di cui si dà di seguito dettaglio:

DESCRIZIONE	IMPORTO 2009	IMPORTO 2008	Scostamento 2009-2008	% di Scostamento
Spese di funzionamento	21.093.299,22	19.723.747,59	1.369.551,63	6,94%
Interventi diversi	7.683.257,71	8.833.194,58	- 1.149.936,87	-13,02%
Oneri comuni di parte corrente	1.909.042,74	1.715.710,09	193.332,65	11,27%
Totali uscite correnti (Titolo I)	30.685.599,67	30.272.652,26	412.947,41	1,36%
Investimenti	95.658.465,52	16.247.097,00	79.411.368,52	488,77%
Oneri comuni in conto capitale	3.913.901,01	2.223.303,70	1.690.597,31	76,04%
Totale uscite in conto capitale (Titolo II)	99.572.366,53	18.470.400,70	81.101.965,83	439,09%
Uscite per partite di giro (Titolo III)	21.987.556,09	17.847.565,66	4.139.990,43	23,20%
Totali	152.245.522,29	66.590.618,62	85.654.903,67	129%

Nell'ambito degli impegni, si rileva, rispetto all'esercizio finanziario 2008, una sostanziale invarianza delle uscite correnti (Titolo I) e un significativo incremento delle uscite in conto capitale (Titolo II) dovuto alla molteplicità delle opere avviate nell'esercizio corrente. La suddivisione per Unità previsionali di Base, della totalità della spesa risulta essere:

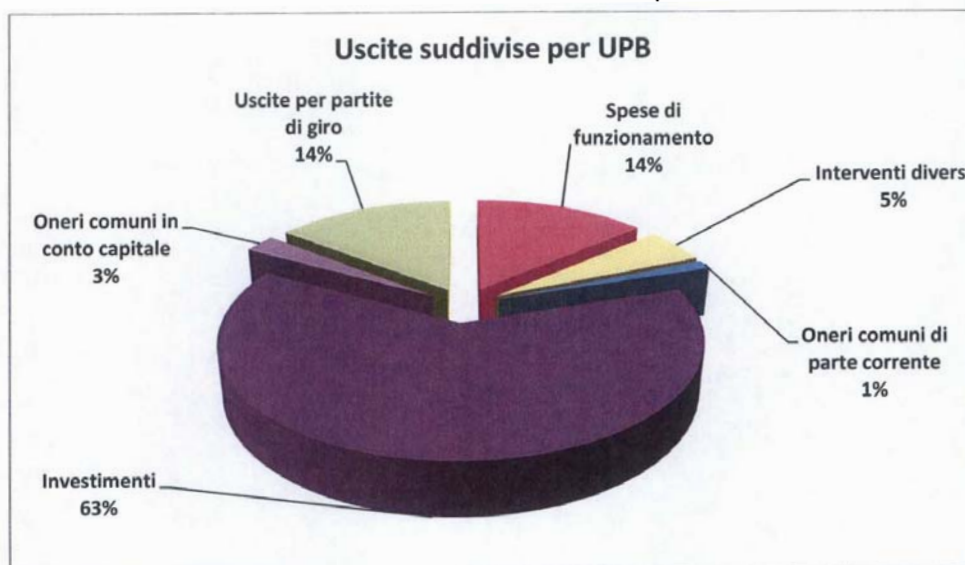


Autorità Portuale di Genova

 VISTO. E' COPIA CONFORME ALL'ORIGINALE
 GENOVA, 28 APR. 2010

 SEGRETARIA GENERALE
 IL RESPONSABILE

Relazione illustrativa



Titolo I Uscite correnti (€ 30.685.599,67)

Le uscite correnti previste in € 34.233.200,00 risultano, al termine dell'esercizio, impegnate complessivamente per € 30.685.599,67 e riguardano: "Spese di funzionamento", "Spese per interventi diversi" ed "Oneri comuni di parte corrente".

Unità previsionale di base – Spese di funzionamento

Gli impegni di complessivi € 21.093.299,22 riguardano:

	2009	2008
Uscite per gli organi dell'ente	393.865,63	319.904,67
Oneri per il personale in attività di servizio	17.231.511,45	16.062.199,01
Uscite per l'acquisto di beni di consumo e di servizi	3.467.922,14	3.341.643,91
Totali	21.093.299,22	19.723.747,59



Autorità Portuale di Genova

VISTO. E' COPIA CON FIDUCIA ALL'ORIGINALE
GENOVA, 28 APR. 2010SEGRETARIO GENERALE
E COMMITATO
IL RESPONSABILE

Relazione illustrativa

Categoria 1.01.01 - Uscite per gli organi dell'Ente (€ 393.865,63)

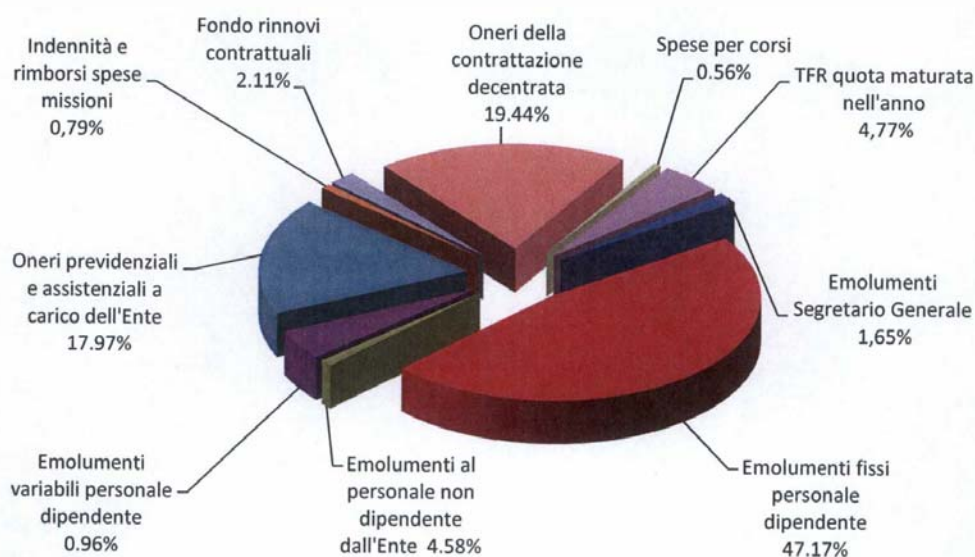
Uscite per organi dell'Ente	2009	2008	Scostamento	% di scostamento
Indennità e rimborsi agli organi dell'Amministrazione e di controllo	35.156,00	25.000,00	10.156,00	40,62%
Emolumenti indennità missioni del Presidente	264.971,62	238.319,19	26.652,43	11,18%
Emolumenti e rimborsi Revisori	93.738,01	56.585,48	37.152,53	65,66%
Totali	393.865,63	319.904,67	73.960,96	23,12%

Categoria 1.01.02 - Oneri per il personale in attività di servizio (€ 17.231.511,45)

Gli oneri del personale risultano così classificati :

ONERI PER IL PERSONALE	2009	2008
Emolumenti Segretario Generale**	284.390,20	203.307,68
Emolumenti fissi personale dipendente	8.128.199,90	8.123.279,28
Emolumenti variabili personale dipendente	165.928,91	138.829,44
Emolumenti al personale non dipendente dall'Ente	788.879,17	166.033,07
Oneri previdenziali e assistenziali a carico dell'Ente	3.095.897,11	3.105.580,12
Indennità e rimborsi spese missioni	135.736,74	145.876,71
Fondo rinnovi contrattuali	364.252,23	137.844,82
Oneri della contrattazione decentrata	3.349.906,05	3.196.935,09
Spese per corsi	96.044,96	46.478,81
TFR quota maturata nell'anno	822.276,18	798.033,99
Totali	17.231.511,45	16.062.199,01

** Per quanto concerne il 2008 l'importo corrisposto è relativo al periodo successivo alla nomina avvenuta il 28 aprile 2008





Autorità Portuale di Genova

VISTO. E' COPIA CONFORME ALL'ORIGINALE
GENOVA,

28 APR. 2010

SEGRETARIA GENERALE
COMITATO
IL RESPONSABILE

Relazione illustrativa



Per quanto riguarda gli oneri per il personale la gestione finanziaria 2009 evidenzia un incremento dei valori rispetto all'esercizio precedente. Infatti, le voci riferite agli oneri per la contrattazione decentrata, fondo rinnovi contrattuali ed emolumenti per il personale non dipendente, determinano complessivamente un incremento di circa un milione di euro.

Come si evince dalla tabella sopra riportata, i dati complessivi evidenziano un incremento delle risorse impegnate di circa il 7%, dovuto prevalentemente all'utilizzo di personale somministrato (la cui materia è disciplinata dal D.Lgs. 276/2003) con professionalità di profilo tecnico, giuridico ed economico, in coerenza con quanto approvato dalla delibera del Comitato Portuale del 30 dicembre 2008.

Quanto sopra al fine di affrontare la fase emergenziale che peraltro ancora oggi non è superata e dovrà essere oggetto di valutazione in occasione della revisione del modello organizzativo.

L'aumento percentuale è imputabile, inoltre, alle quote di competenza del rinnovo contrattuale del CCNL e al maggior onere derivante dal rinnovo della contrattazione di secondo livello.

I valori indicati comprendono altresì gli oneri per il personale posto in posizione di distacco, i cui costi sono riportati a carico dei soggetti destinatari, così come indicato tra i recuperi di spesa delle partite in entrata.

Per quanto attiene il contenzioso lavoro, il 2009 conferma la progressiva e costante riduzione degli oneri impegnati a tale titolo, in considerazione di una sempre maggiore attenzione verso gli aspetti di carattere normativo ed organizzativo.

In ordine agli aspetti organizzativi, nel corso del 2009, così come già previsto nella relazione dell'anno precedente, sono stati attivati 15 nuovi contratti di lavoro somministrato e 2 collaborazioni a progetto. Si è proceduto altresì a dare maggiore flessibilità all'organizzazione del lavoro mediante l'affidamento della responsabilità di ufficio a tre risorse, risolvendo altrettante posizioni ad interim.

Parallelamente si è proceduto all'incentivazione alle dimissioni che ha comportato, al momento, dodici cessazioni tutte distribuite nel secondo semestre del 2009.



Autorità Portuale di Genova

VISTO. E' COPIA CONFORME ALL'ORIGINALE
GENOVA, 28 APR. 2010SEGRETARIA GENERALE
E. COMITARDI
IL RESPONSABILE

Relazione illustrativa

Si riporta nel seguito una evidenza, per categorie, dell'evoluzione dell'organico rispetto all'esercizio precedente.

Categoria	Organico 31/12/2008 *	Organico 31/12/2009 *
DIRIGENTI	14	14
QUADRI	62	59
IMPIEGATI	124	121
OPERAI	31	27
Totale	231	221
	di cui 9 contratti a TD	di cui 8 contratti a TD

* comprensivo del Segretario Generale

I contratti di somministrazione lavoro al 31 dicembre 09 sono 21.

Per quanto riguarda la formazione, i dati relativi all'anno 2009 fanno registrare, oltre ad un incremento complessivo di spesa del 9,70%, un aumento del numero di corsi attivati (+5%), delle iscrizioni effettuate (+14%), degli uffici coinvolti (+2%), dei dipendenti formati (+20%) e delle ore di formazione erogate (+28%). La spesa sostenuta nel 2009 a fronte della formazione complessivamente svolta è stata pari a € 96.044,96.

Per dare evidenza dell'importanza che la "leva formazione" riveste nella valorizzazione delle risorse umane, nella tabella che segue si raffrontano i numeri relativi ai corsi effettuati nel 2009 rispetto a quelli del 2008.

ANNO	N. CORSI EFFETTUATI	N. UFFICI COINVOLTI	N. DIPENDENTI COINVOLTI	N. DIPENDENTI ISCRITTI	ORE DI FORMAZIONE
2008	59	43	83	162	2.258
2009	62	44	100	184	2.883

In merito alla caratteristica dei corsi effettuati, il principale sforzo sostenuto nel 2009 è stato quello di privilegiare, laddove possibile, un tipo di formazione *in house*. Ciò in ragione del fatto che questo tipo di soluzione ha dato ottimi risultati non solo in termini di rapporto dei costi sostenuti rispetto al numero



Autorità Portuale di Genova

VISTO. E' COPIA CONFORME ALL' ORIGINALE
GENOVA,28 APR. 2010
SEGRETARIA GENERALE
UNITA' DI
IL RESPONSABILE

Relazione illustrativa

di persone e di ore erogate, ma soprattutto in termini di qualità della prestazione formativa che così viene calibrata alle esigenze segnalate dagli uffici.

Categoria 1.01.03 - Uscite per l'acquisto di beni di consumo e prestazioni di servizi (€3.467.922,14)

Gli impegni della categoria presentano un incremento percentuale di circa il 4% rispetto all'esercizio precedente (€ 3.341.643,91) e riguardano le seguenti tipologie di spesa:

Prestazioni di terzi per manutenzioni di cui:	-	519.005,81
manutenzioni hardware, software	427.739,32	-
manutenzione automezzi	27.119,32	-
manutenzioni diverse	64.147,17	-
Manutenzione ordinaria degli immobili utilizzati	-	8.109,60
Acquisto materiale di consumo	-	225.660,60
Utenze uffici Autorità Portuale	-	200.184,56
Materiale di economato	-	74.130,88
Vestiario	-	16.562,46
Spese di rappresentanza	-	9.460,45
Spese postali e telefoniche	-	209.224,77
Spese per consulenze, studi ed altre analoghe prestazioni professionali di cui:	-	133.933,60
tecniche	7.488,00	-
amministrative, fiscali	19.968,00	-
altre consulenze	106.477,60	-
Locazioni passive	-	379.922,17
Spese di pubblicità	-	6.401,35
Servizi ed attività strumentali	-	430.430,40
Spese legali, giudiziarie e varie di cui:	-	183.621,44
spese di soccombenza e CTU	19.253,52	-
vertenze legali	164.367,92	-
Premi di assicurazione	-	85.820,21
Spese per pulizie uffici	-	317.251,08
Spese per vigilanza	-	144.209,00
Spese diverse	-	523.993,76
Totale		3.467.922,14



Autorità Portuale di Genova

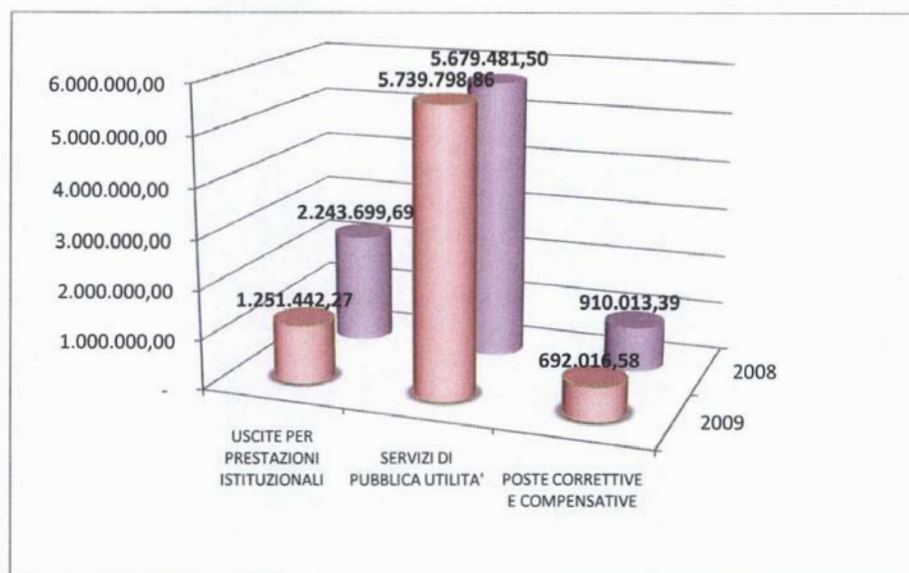
VISTO. E' COPIA CONFORME ALL'ORIGINALE
GENOVA, 28 APR. 2010SEGRETARIA GENERALE
S. QUINTANA
IL RESPONSABILE

Relazione illustrativa

Unità previsionale di base - Interventi diversi

Gli impegni di complessivi € 7.683.257,71 riguardano le seguenti categorie:

CATEGORIE	2009	2008	Scostamento	% di scostamento
Uscite per prestazioni istituzionali	1.251.442,27	2.243.699,69	-992.257,42	-44%
Servizi di pubblica utilità	5.739.798,86	5.679.481,50	60.317,36	1%
Poste correttive e compensative	692.016,58	910.013,39	-217.996,81	-24%
Totali	7.683.257,71	8.833.194,58	-1.149.936,87	-13%

**Categoria 1.02.01 - Uscite per prestazioni istituzionali (€ 1.251.442,27)**

Contributi aventi attinenza allo sviluppo attività portuale	-	151.062,00
Oneri di gestione dei servizi portuali	-	198.447,93
Manutenzione e riparazione delle parti comuni di cui:	-	211.380,75
riparazioni danni	71.641,29	-
manutenzioni impianti ferroviari	139.739,46	-
Spese promozionali e propaganda	-	525.201,09
Assicurazioni parti comuni	-	165.350,50
Totale		1.251.442,27



Autorità Portuale di Genova

VISTO IN COPIA CONFRONTO ALL'ORIGINALE
GENOVA,

28 APR. 2010

SEGRETARIA GENERALE
IL RESPONSABILE

Relazione illustrativa

La categoria, se confrontata con l'esercizio precedente, registra un notevole decremento a seguito dell'azzeramento delle spese relative al "Protocollo d'Intesa per il potenziamento del sistema di sicurezza del lavoro in ambito portuale" (€ 861.460,74) non più a carico del bilancio dell'Ente.

Categoria 1.02.02 - Servizi di pubblica utilità (€ 5.739.798,86)

Tale categoria, che si presenta in linea con i valori dell'esercizio precedente (€ 5.679.481,50), risulta così costituita:

Spese per utenze aree comuni:	-	318.817,27
- consumi di energia elettrica	301.008,29	-
- consumo acqua e gas	17.808,98	-
Spese per servizi di telefonia e rete dati	-	127.399,34
Spese per pulizia e bonifica aree portuali	-	3.695.316,17
- pulizia specchio acqueo	1.395.871,84	-
- bonifiche straordinarie	709.013,65	-
- spazzamento aree comuni	1.590.430,68	-
Spese servizi di vigilanza e security **	-	1.598.266,08
Totale		5.739.798,86

**Finanziate dall'addizionale sulla security capitolo E1.1150.

Categoria 1.02.03 - Poste correttive e compensative d'entrata (€ 692.016,58)

La categoria in oggetto riguarda principalmente:

- ❖ le note di credito a rimborso di canoni demaniali per € 286.808,15, in linea con i valori dell'esercizio precedente
- ❖ le spese per il realizzo delle entrate di € 404.612,47 afferenti:
 - l'aggio sulla sovrattassa merci imbarcate e sbarcate per € 174.366,61 prevista dalla convenzione stipulata tra l'Ente e l'Agenzia delle Dogane in data 23/12/2003;
 - le spese relative alla gestione dei beni patrimoniali pari ad € 230.245,86.



Autorità Portuale di Genova

VISTO, E' COPIA CONFORME ALL'ORIGINALE
GENOVA,

28 APR. 2010

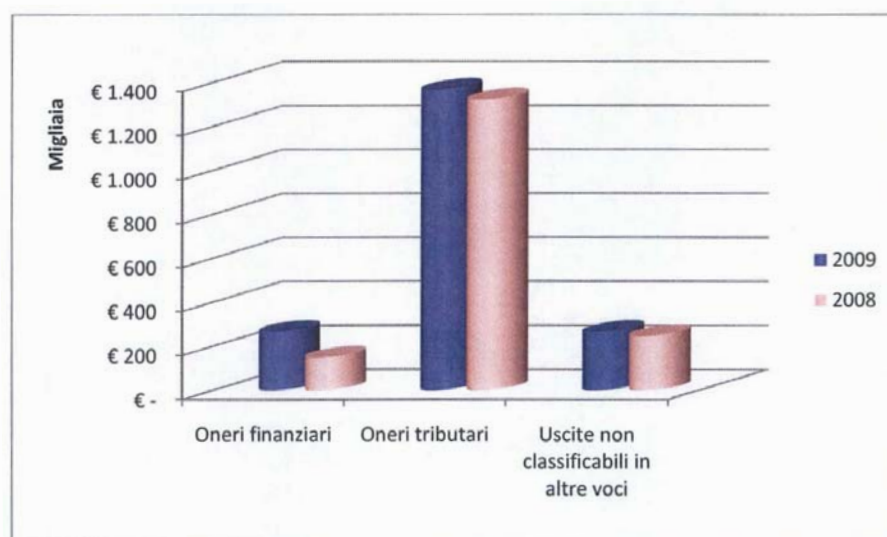
SEGRETARIA GENERALE
E COMITATO
IL RESPONSABILE

Relazione illustrativa

Unità previsionale di base – Oneri comuni di parte corrente

In questa Unità previsionale di Base di uscita sono comprese le seguenti categorie:

	2009	2008	Scostamento	% di scostamento
Oneri finanziari	278.304,05	148.131,87	130.172,18	87,88%
Oneri tributari	1.365.627,55	1.321.326,88	44.300,67	3,35%
Uscite non classificabili in altre voci	265.111,14	246.251,34	18.859,80	7,66%
Totali	1.909.042,74	1.715.710,09	193.332,65	11,27%

**Categoria 1.03.01 - Oneri finanziari (€ 278.304,05)**

La spesa dell'esercizio 2009 risulta incrementata rispetto all'esercizio precedente ed è così costituita:

	2009	2008
Interessi passivi su mutui	64.748,66	-
Commissioni e spese bancarie	1.620,04	5.560,10
Interessi passivi per ritardato pagamento	211.935,35	142.571,77
TOTALE	278.304,05	148.131,87

L'incremento rispetto all'esercizio precedente, è dovuto sia all'aumento degli interessi passivi per ritardato pagamento conseguenti a tardivi trasferimenti da parte dello Stato, che agli interessi passivi sui nuovi mutui a carico dell'Ente.



Autorità Portuale di Genova

VISTO. E' COPIA CONFORME ALL' ORIGINALE
GENOVA, 28 APR. 2010SEGRETARIA GENERALE
E CONTABILE
IL RESPONSABILE

Relazione illustrativa

*Categoria 1.03.02 - Oneri tributari (€ 1.365.627,55)*

La categoria è dettagliata come segue:

Oneri tributari	56.648,19
Irap 2009	1.063.505,38
ICI 2009 su edifici ed aree patrimoniali	187.109,00
Tassa comunale sui rifiuti	32.819,18
Imposta sostitutiva sul TFR	25.545,80
Totale	1.365.627,55

Categoria 1.03.03 - Uscite non classificabili in altre voci (€ 265.111,14)

L'impegno di spesa complessivo, in linea con l'esercizio precedente, è pari ad € 265.111,14 ed è costituito principalmente da:

- ❖ spese per liti, arbitraggi e risarcimenti che ammontano a € 226.995,45;
- ❖ oneri vari e straordinari pari ad € 38.077,69 riguardanti il versamento previsto dall'art. 61 comma 17 della legge 133/2008 e dalle successive circolari n. 36 e 10 del MEF come di seguito specificato:
 - € 19.300,33 relativi alla riduzione delle spese per organismi collegiali;
 - € 18.777,36 relativi a riduzioni delle spese relative a relazioni pubbliche, convegni, mostre, pubblicità, rappresentanza.



Autorità Portuale di Genova

VISTO, E' COPIA CONFORME ALL'ORIGINALE
GENOVA,28 APR. 2010
SEGRETARIA GENERALE
E SOTTINATO
IL RESPONSABILE

Relazione illustrativa

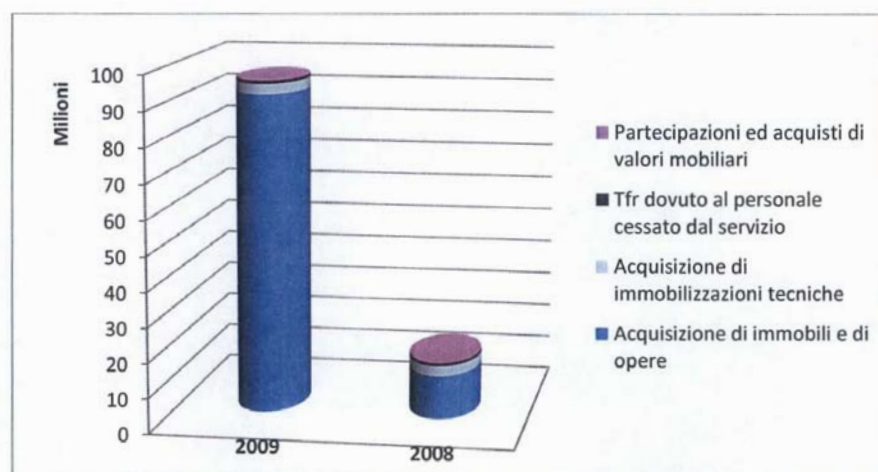
Titolo II Uscite in conto capitale (€ 99.572.366,53)

Le uscite in conto capitale previste in € 109.430.000,00 risultano, al termine dell'esercizio, impegnate complessivamente per € 99.572.366,53 e costituite dalle Unità Previsionali di Base "Investimenti" ed "Oneri comuni in conto capitale".

Unità previsionale di base – Investimenti

La suddivisione per categoria degli investimenti, i cui impegni ammontano a € 95.658.465,52, viene rappresentata numericamente e graficamente di seguito:

Categorie	2009	2008	Scostamento
Acquisizione di immobili e di opere	91.805.565,63	12.470.555,23	79.335.010,40
Acquisizione di immobilizzazioni tecniche	2.938.167,19	2.911.364,24	26.802,95
Partecipazioni ed acquisti di valori mobiliari	-	4.453,00	- 4.453,00
Tfr dovuto al personale cessato dal servizio	914.732,70	860.724,53	54.008,17
Totali	95.658.465,52	16.247.097,00	79.411.368,52



Ponendo a confronto il biennio 2009-2008 si evidenzia tra i valori iscritti in bilancio un forte incremento degli investimenti dovuto alla molteplicità di opere portuali avviate nell'esercizio corrente.

Categoria 2.01.01 - Acquisizione di immobili e di opere (€ 91.805.565,63)

Gli impegni assunti nel 2009 suddivisi per capitoli di spesa e tipologia d'intervento risultano:



Autorità Portuale di Genova

VISTO. E' COPIA CONFORME ALL' ORIGINALE
GENOVA,

28 APR. 2010

SEGRETARIA GENERALE

E' LIMITATA
IL RESPONSABILE

Relazione illustrativa

Capitolo U1.5110 - Opere e fabbricati

Progetto	Intervento	Impegnato
P.2358	CONSOLIDAMENTO BANCHINE PONTE ETIOPIA CON APPROFONDIMENTO DEI FONDALI ED ADEGUAMENTO FUNZIONALE DELLO SPORGENTE.	337.163,10
P.2360	ALLARGAMENTO DELL'IMBOCCATURA DI LEVANTE DI LEVANTE DEL PORTO - TAGLIO DEL DENTE DELLA DIGA DUCA DI GALLIERA	1.176.590,20
P.2399	RISTRUTTURAZIONE DEL SISTEMA DELLA VIABILITA' E DELLA SOSTA DEL SETTORE CROCIERE	914.096,73
P.2421	AMPLIAMENTO MAGAZZINO CENTRO SMISTAMENTO MERCI	220.282,50
P.2460	RECUPERO FUNZIONALE DI CALATA OLII MINERALI E AMPLIAMENTO DI CALATA BETTOLO	22.760.000,00
P.2460	LOTTO B - VIABILITA' DI COLLEGAMENTO DAL PIAZZALE S.BENIGNO A CALATA BETTOLO	10.000.000,00
P.2700	LAVORI DI COMPLETAMENTO DELLA BANCHINA NORD DELLA DARSENA TECNICA -	500.000,00
P.2746	REALIZZAZIONE NUOVE STRUTTURE SPORTIVE NELL'AREA COSTIERA DI GENOVA-MULTEDO	800.000,00
P.2757	LOTTO 1- RIPRISTINO DELLE PAVIMENTAZIONI SU PONTE LIBIA	267.500,00
P.2757	LOTTO 2 ADEGUAMENTO INFRASTRUTTURALE DELLE PAVIMENTAZIONI SU PONTE LIBIA	1.800.000,00
P.2786	AMPLIAMENTO DI PONTE DEI MILLE	10.060.000,00
P.2793	DEMOLIZIONE DEL TRATTO DI MURO PARAONDE DELLA BANCHINA OVEST DELLA DARSENA NAUTICA	265.354,40
P.2811	RIQUALIFICAZIONE COMPENDIO DA CALATA BENGASI A CALATA INGLESE	18.336.780,06
P.2814	NUOVO CAPANNONE MODULARE NELLE AREE DI LEVANTE - IMPIANTI TECNOLOGICI STRETTAMENTE NECESSARI ALLA FUNZIONALITA' DELLE SINGOLE UNITA' INSEDIATIVE	5.700.000,00
PV207	OPERE DI DIFESA LITORALE DI PEGLI	1.400.000,00
	FONDO ACCORDI BONARI 2009	1.697.798,64
	TOTALE	76.235.565,63

Capitolo U1.5114 - Opere e fabbricati (Finanziamenti statali)

Progetto	Intervento	Impegnato
P.2460	RECUPERO FUNZIONALE DI CALATA OLII MINERALI E AMPLIAMENTO DI CALATA BETTOLO	2.940.000,00
P.2786	AMPLIAMENTO DI PONTE DEI MILLE	2.940.000,00
	Totale	5.880.000,00

Capitolo U1.5120 – Manutenzioni straordinarie

Progetto	Intervento	Impegnato
P.2653	LAVORI DI MANUTENZIONE E DI PRONTO INTERVENTO AGLI IMPIANTI ELETTRICI E TELEFONICI	300.000,00
P.2659	LAVORI DI PRONTO INTERVENTO AGLI ARREDI, INFRASTRUTTURE ED IMPIANTI	291.542,23
P.2680	MANUTENZIONE, PRONTO INTERVENTO E AGGIORNAMENTO DEGLI IMPIANTI TERMICI E IDRICI	302.000,00
P.2706	LAVORI STRAORDINARI DI MANUTENZIONE E DI PRONTO INTERVENTO ALL'ARMAMENTO FERROVIARIO DEL PORTO	300.000,00



Autorità Portuale di Genova

VISTO. E' COPIA CONFORME ALL'ORIGINALE
GENOVA,

28 APR. 2010

SEGRETARIA GENERALE
IL RESPONSABILE

Relazione illustrativa

Progetto	Intervento	Impegnato
P.2707	SOSTITUZIONE DEI PALI ILLUMINAZIONE PUBBLICA DELLA STRADA ELICOIDALE	183.600,00
P.2717	INTERVENTI DI ASSESTAMENTO/ADEGUAMENTO IN AREE PORTUALI E MANUTENZIONE DELLE BOE LUMINOSE, MEDE E FANALI	300.000,00
P.2728	AGGIORNAMENTO ANTINCENDIO DELLE INFRASTRUTTURE PORTUALI	204.000,00
P.2739	MANUTENZIONE DELLE PAVIMENTAZIONI STRADALI E DEI FABBRICATI	300.900,00
P.2753	RENDICONTAZIONE FINALE - SALPAMENTO DI RELITTI SOMMERSI NELLE ADIACENZE DEL MOLO EX FINCANTIERI.	172.890,00
P.2768	RIPRISTINO MOLO ARCHETTI A SEGUITO DELLA MAREGGIATA	26.000,00
P.2769	UTILIZZO DI TERRE E ROCCE DA SCAVO DEPOSITATE IN UN'AREA DEL PORTO DI VOLTRI PER IL RIEMPIMENTO DI CALATA BETTOLO	379.500,00
P.2770	INTERVENTI DI ASSESTAMENTO/ADEGUAMENTO IN AREE PORTUALI E MANUTENZIONE DELLE BOE LUMINOSE, MEDE E BASAMENTI DEI FANALI DEL PORTO	300.000,00
P.2771	LAVORI PER RILIEVI, MANUTENZIONI STRUTTURE IMMERSE E FONDALI PRELEVAMENTO DI CAMPIONI DEL FONDALE PORTUALE, SONDAGGI GEOGNOSTICI, SERVIZI FOTOGRAFICI, SCANDAGLI, RILIEVI TOPOGRAFICI E RELATIVE RESTITUZIONI CARTOGRAFICHE	459.000,00
P.2772	MANUTENZIONE DEI MURI DI SPONDA E DELLE INFRASTRUTTURE DI BANCHINA DEL PORTO	300.000,00
P.2777	INTERVENTO IN PROSSIMITA' DEL TERRAPIENO A GENOVA VOLTRI	27.725,00
P.2778	MANUTENZIONE E PRONTO INTERVENTO DELLE AREE TERRITORIALI COMPRESSE TRA PONTE PARODI E LA FOCE DEL POLCEVERA.	510.000,00
P.2783	INTERVENTO PER IL CONSOLIDAMENTO STATICO DI ENTRAMBE LE FIANCATE DEL BACINO DI CARENAGGIO N. 4	297.594,69
P.2785	LAVORI DI PRONTO INTERVENTO FINALIZZATI AL RIPRISTINO DI MANUFATTI E FABBRICATI	565.908,08
P.2791	INTERVENTI DI MANUTENZIONE PRESSO PALAZZO SAN GIORGIO	220.500,00
P.2797	INTERVENTO DI RIPRISTINO INFRASTRUTTURALE A P. TE COLOMBO DI LEVANTE TESTATA	147.168,66
P.2799	RIMOZIONE ED AVWIO A SMALTIMENTO DEI RIFIUTI POSTI UBICATI NELL'AREA DI CALATA BETTOLO	1.058.840,00
P.2800	INTERVENTO DI RINFORZO BANCHINA T5 DI P. TE ASSERETO NORD	249.852,83
P.2805	INTERVENTO DI RIPRISTINO DELLA FUNZIONALITA' DEL PONTILE TRAVEL LIFT DELLA BANCHINA NORD DELLA DARSENA TECNICA	251.550,36
P.2819	AMMODERNAMENTO E MESSA IN SICUREZZA DEGLI IMPIANTI TECNOLOGICI NELL'AMBITO DEMANIALE	358.868,00
P.2820	AMMODERNAMENTO E MESSA IN SICUREZZA DELLE PAVIMENTAZIONI, DEI PIAZZALI E DEI PIANI VIABILI NELL'AMBITO DEMANIALE	872.361,00
P.2821	APPROVAZIONE PROGETTO RELATIVO AMMODERNAMENTO E MESSA IN SICUREZZA DEI CAPANNONI INDUSTRIALI	159.885,00
P.2822	AMMODERNAMENTO E MESSA IN SICUREZZA DEI FABBRICATI E ARREDI NELL'AMBITO DEMANIALE	336.986,31



Autorità Portuale di Genova

 VISTO. E' COPIA CONFORME ALL'ORIGINALE
 GENOVA,

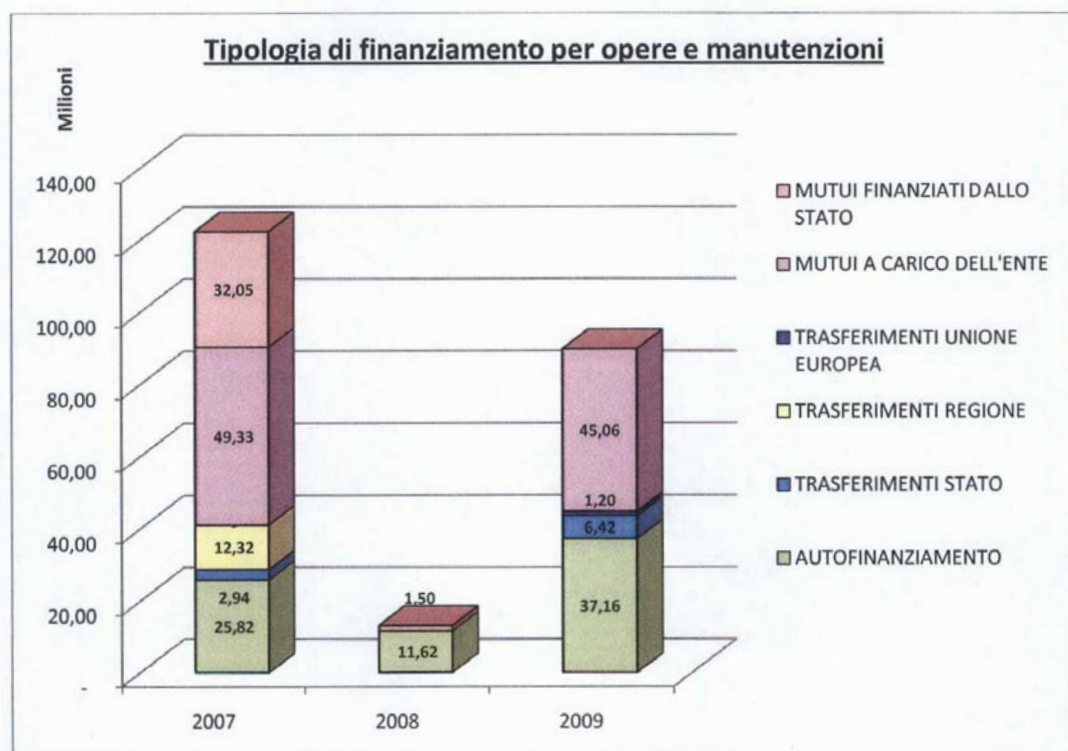
28 APR. 2010

 SEGRETARIA GENERALE
 IL RESPONSABILE

Relazione illustrativa

Progetto	Intervento	Impegnato
P.2823	AMMODERNAMENTO E MESSA IN SICUREZZA DEI PIANI BANCHINA NELL'AMBITO DEMANIALE, PROVE, SERVIZI CONSULENZIALI, STUDI DI FATTIBILITA', SCANDAGLI, SONDAGGI GEOGNOSTICI, RILIEVI TOPOGRAFICI, MANUTENZIONE STRUTTURE IMMERSE E FONDALI	379.927,84
PV212	ESECUZIONE DEI LAVORI DI SISTEMAZIONE SPONDA NORD TERRAPIENO PORTUALE A GENOVA- VOLTRI (PASSEGGIATA E PISTA CICLABILE)	173.400,00
	FONDO ACCORDI BONARI 2009	260.000,00
	Totale	9.690.000,00

Le tipologie di finanziamento, con cui l'Ente ha portato avanti le proposte di investimento in infrastrutture necessarie per lo sviluppo portuale, hanno subito andamenti mutevoli nel corso dell'ultimo triennio; come si può notare dal grafico sottostante, da una finanza caratterizzata da trasferimenti da parte dello Stato, si è giunti ad una più accentuata autonomia finanziaria dell'Ente stesso.





Autorità Portuale di Genova

VISTO. E' COPIA CONFORME ALL'ORIGINALE
GENOVA,28 APR. 2010
SEGRETARIA GENERALE
IL RESPONSABILE

Relazione illustrativa

Categoria 2.01.02 - Acquisizione di immobilizzazioni tecniche (€ 2.938.167,19)

In questa categoria sono compresi:

✓ Gli acquisti di attrezzature e macchinari	€	76.760,27
✓ Gli acquisti di mobili e macchine da ufficio	€	101.259,15
✓ Gli acquisti di beni immateriali	€	2.760.147,77

Nel dettaglio i beni immateriali sono così suddivisi:

✓ informatizzazione dei varchi portuali progetto E-Port fase 2009	€	1.859.471,99
✓ progetto Waterfront fase II anno 2009	€	317.800,00
✓ altri beni immateriali	€	582.875,78

Categoria 2.01.05 - TFR dovuto al personale cessato dal servizio (€ 914.732,70)

Il trattamento di fine rapporto pari a complessivi € 914.732,70 riguarda:

✓ TFR al personale dimissionario	€	706.324,52
✓ Anticipazioni TFR al personale a norma della Legge 297/82	€	208.408,18

Unità previsionale di base – Oneri comuni in conto capitale

Gli oneri comuni in conto capitale, i cui impegni ammontano a € 3.913.901,01, sono così suddivisi:

Categoria 2.02.01 – Rimborso di mutui (€ 3.304.912,08)

Riferiti al pagamento delle rate di mutuo in scadenza il 15.06.2009 e il 15.12.2009.

Categoria 2.02.03 - Estinzione di debiti diversi (€ 608.988,93)

Riferiti agli impegni per depositi di terzi a cauzione, come già indicato alla UBP 2.03 dell'entrata.



Autorità Portuale di Genova

VISTO. E' COPIA CONFORME ALL'ORIGINALE
GENOVA, 28 APR. 2010SEGRETARIA GENERALE
IL RESPONSABILE

Relazione illustrativa

Titolo III – Partite di giro

Si rinvia al commento della stessa posta del titolo III dell'Entrata.

Unità previsionale di base – Uscite per partite di giro*Categoria 3.01.01 - Uscite aventi la natura di partite di giro (€ 21.987.556,09)*

Ritenute erariali	€	4.004.503,59
Ritenute previdenziali ed assistenziali	€	1.309.828,62
Ritenute diverse	€	183.493,13
I.V.A.	€	537.997,35
Anticipazioni dell'Ente al personale	€	54.127,44
Fondo Incentivo alla Progettazione	€	683.094,63
Fondo Accordi Bonari	€	1.957.798,64
Somme pagate per conto di terzi	€	2.183.539,64
Partite in sospeso	€	11.073.173,05
Totale	€	21.987.556,09

Gli impegni pari a € 21.987.557,09 trovano le medesime specifiche della categoria 3.01.01 in entrata.



Autorità Portuale di Genova

VISTO. E' COPIA CONFORME ALL' ORIGINALE
GENOVA,

28 APR. 2010

SEGRETARIA GENERALE
E CONTE
IL RESPONSABILE

Relazione illustrativa

In relazione alle indicazioni per la formazione dei conti consuntivi 2009 fornite dal Ministero delle Infrastrutture e dei Trasporti con nota n. 2939 del 04/03/2010 si riportano di seguito le seguenti tabelle dimostrative:

Verifica del rispetto dei limiti di spesa

Spese per consulenze (art.1 co.9 L.266/2005 art.61, co.2,let.a), L.133/2008)	
Spesa 2004	491.011,16
Limite di spesa 2009 (max 30%)	147.303,35
Spesa effettuata 2009	133.933,60

Spese per relazioni pubbliche, convegni, mostre, pubblicità, rappresentanza (1) (Art.61,co.5, L.133/2008)	
Spesa 2007	37.477,36
Limite di spesa 2009 (max 50%)	18.738,68
Spesa effettuata 2009	15.861,80

* Al netto delle spese previste per mostre e convegni che concretizzano l'espletamento delle attività istituzionali

Spese per sponsorizzazioni (Art.61, co.6, L.133/2008)	
Spesa 2007	0,00
Limite di spesa 2009 (max 30%)	0,00
Spesa effettuata 2009	0,00

Totale somme versate al bilancio dello Stato (Art.61, co.17, L.133/2008)	38.077,69
---	-----------

Spese per autovetture(Art.1, co.11, L.266/2005)	
Spesa 2004	184.355,05
Limite di spesa 2009 (max 50%)	92.177,53
Spesa effettuata 2009	85.244,53



Autorità Portuale di Genova

VISTO. E' COPIA CONFORME ALL' ORIGINALE
GENOVA, 28 APR. 2010SEGRETARIA GENERALE
E' IDENTIFICATA
IL RESPONSABILE

Relazione illustrativa

Spese per manutenzione degli immobili utilizzati (Art.2, co.618-623, L.244/2007)		
Numero degli immobili	2	Valore degli immobili *
Limite di spesa (3% ovvero 1% se solo manutenzione ordinaria) *		
Spesa effettuata nel 2009	Manutenzione ordinaria	8.109,60
	Manutenzione straordinaria	0,0
	Totale	8.109,06
Spesa effettuata nel 2007	Manutenzione ordinaria	47.380,40
	Manutenzione straordinaria	0,00
	Totale	47.380,40
Eventuale differenza versata al bilancio dello Stato		0,00

* il valore degli immobili, come già specificato nella nota n. 23456 del 04/12/2008, non risulta ad oggi determinato.



Autorità Portuale di Genova

VISTO. E' COPIA CONFORME ALL' ORIGINALE

GENOVA,

28 APR. 2010

SEGRETERIA GENERALE
LIMITATA
IL RESPONSABILE

Relazione illustrativa

Relazione delle spese di consulenza.

Nel corso dell'esercizio 2009 sono state impegnate risorse al capitolo U1.4410 "Spese consulenze e studi" per un importo di euro 133.933,60. A fronte di tali impegni non sono stati effettuati versamenti in quanto, la differenza tra quanto impegnato nell'esercizio 2008 (€ 70.740,01) e quanto impegnato nell'esercizio 2009 è risultata negativa.

Di seguito si riportano gli estremi dei contratti ed i relativi importi impegnati.

Oggetto	Ing. Lorenzo Pollicardo Studio relativo al settore della nautica da diporto e dei grandi yacht nel Porto di Genova.
Affidamento Incarico	Prot. n. 9185 del 7 maggio 2009
Importo	€ 15.000,00
Provvedimento di Impegno	Decreto n. 466 del 6 Maggio 2009

Oggetto	Studio Rosina e Associati Incarico di consulenza per l'assistenza in materia fiscale.
Affidamento Incarico	Nota del 23 luglio 2009
Importo	€ 19.968,00
Provvedimento di Impegno	Decreto n. 797 del 22 luglio 2009

Oggetto	Dott. Michele Marchesiello Incarico di consulenza per attività di supporto tecnico-giuridico.
Affidamento Incarico	Prot. n. 19565 del 16 ottobre 2008
Importo	€ 11.440,00
Provvedimento di Impegno	Decreto n. 1074 del 6 ottobre 2009 Decreto n. 1568 del 31 dicembre 2009

Oggetto	Avv. Fernanda Contri Incarico di consulenza per attività di supporto tecnico-giuridico.
Affidamento Incarico	Prot. n. 19564 del 16 ottobre 2008 Prot. n. 12017 dell'11 giugno 2009
Importo	€ 24.341,10
Provvedimento di Impegno	Decreto n. 957 del 10 settembre 2009 Decreto n. 1074 del 6 ottobre 2009 Decreto n. 1280 del 19 novembre 2009 Decreto n. 1568 del 31 dicembre 2009



Autorità Portuale di Genova

VISTO. E' COPIA CONFORME ALL'ORIGINALE
GENOVA, 28 APR. 2010SEGRETARIA GENERALE
IN CARICATA
IL RESPONSABILE

Relazione illustrativa

Oggetto	Ing. Tullio Russo Incarico di consulenza per attività di supporto tecnico - scientifico
Affidamento Incarico	Prot. n. 19885 del 21 ottobre 2008 Prot. n. 18697 del 30 settembre 2009
Importo	€ 25.166,80
Provvedimento di Impegno	Decreto n. 1161 del 27 ottobre 2009 Decreto n. 1568 del 31 dicembre 2009

Oggetto	Studio Tecnico Associato Geometri Musetti e Piccinelli Incarico di consulenza tecnica
Obiettivo	Valutazione perizie di stima degli indennizzi da riconoscere alle Ditte Fava, Arced, Piccardo, Autoronco, Ferrini ed Elettrotir, interferenti con il progetto di riqualificazione di Lungomare Canepa.
Affidamento Incarico	Protocollo di Intesa tra APG, Regione Liguria, Comune di Genova, Società ANAS, SpA e Sviluppo Italia SpA del 23 luglio 2007.
Importo	€ 7.488,00
Provvedimento di Impegno	Decreto n. 1569 del 31 dicembre 2009

Oggetto	RTI Bureau Veritas Italia S.p.A./Gesta S.a.S. di Renato Goretta & C. Incarico di consulenza ed assistenza
Affidamento Incarico	Decreto n. 1282 del 24 novembre 2009
Importo	€ 30.500,00
Provvedimento di Impegno	Decreto n. 324 dell'8 aprile 2009 Decreto n. 1570 del 31 dicembre 2009



Autorità Portuale di Genova

VISTO, E' COPIA CONFORME ALL'ORIGINALE

GENOVA,

28 APR. 2010

SEGRETARIA GENERALE
E SOCIETÀ
IL RESPONSABILE

Relazione illustrativa

**GESTIONE DI CASSA**

Nel corso dell'esercizio 2009 sono state effettuati pagamenti per € 101.008.292,74 e riscossioni per € 106.912.280,46 con un saldo positivo di euro 5.903.987,72

Il fondo cassa al 31.12.2009 risulta:

Fondo cassa al 01.01.2009	€ 61.039.822,89
Saldo gestione 2009	€ 5.903.987,72
Fondo cassa al 31.12.2009	€ 66.943.810,61
Di cui:	
Disponibilità vincolate ad opere finanziate dallo Stato	€ 24.790.113,06
Disponibilità vincolate al fondo TFR maturato al 31.12.1994	€ 251.946,99
Disponibilità liquide	€ 8.395.569,98
Disponibilità vincolate ad opere e mutui finanziati dall'Ente	€ 33.506.180,58



Autorità Portuale di Genova

VISTO. E' COPIA CONFORME ALL'ORIGINALE
GENOVA, 28 APR. 2010SECRETARIA GENERALE
CANTU' GIANFRANCO
VICEDIRETTORE

Relazione illustrativa

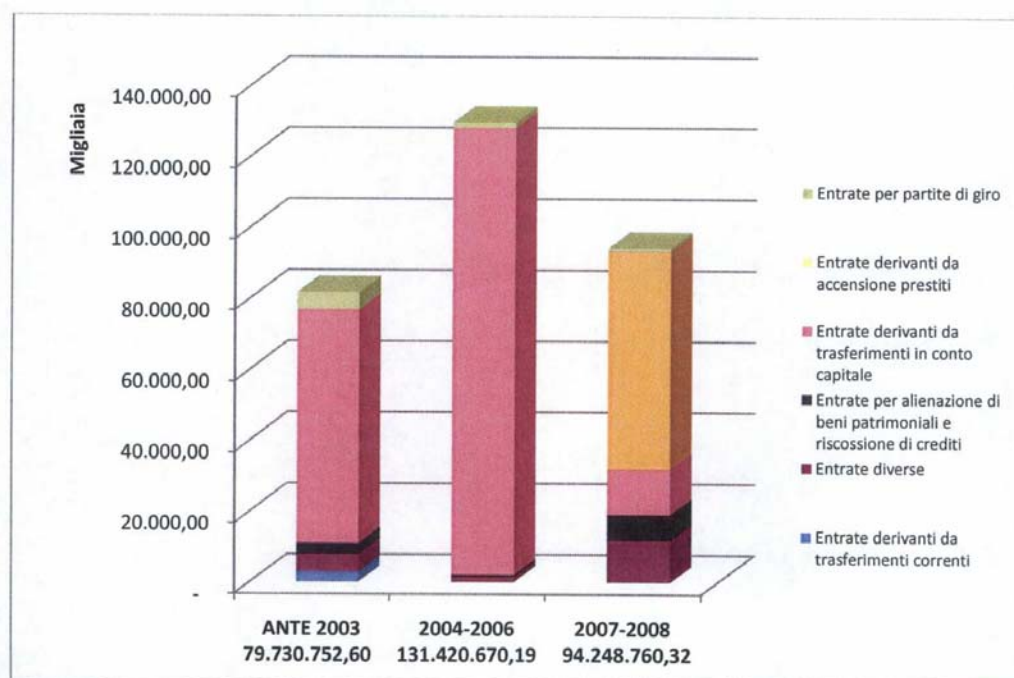
GESTIONE RESIDUI

L'ammontare dei residui attivi al 31/12/2009 si attesta, nel suo valore globale, a € 393.752.000,68 con un incremento di 9,43% rispetto all'esercizio precedente (€ 359.817.680,68); il dato risulta formato per il 22,44 % dai residui dell'esercizio e per il 77,56% dai residui provenienti dagli esercizi precedenti (Residui pregressi).

Nel confronto con l'anno precedente la gestione realizzata nel 2009 ha sortito, in riferimento ai residui generati in corso d'esercizio, un incremento legato principalmente alle entrate derivanti dall'accensione di prestiti (€ 49.446.173,82) a tiraggio differito, necessari alla copertura finanziaria di interventi infrastrutturali che si realizzeranno nei prossimi esercizi.

RESIDUI ATTIVI

Il grafico sottostante sintetizza la disamina dei residui attivi pregressi ante 2009, suddivisi per anno di formazione.



Di seguito si dà rappresentazione alla stratificazione dei residui attivi pregressi al 31/12/2009, disaggregati per natura delle entrate.

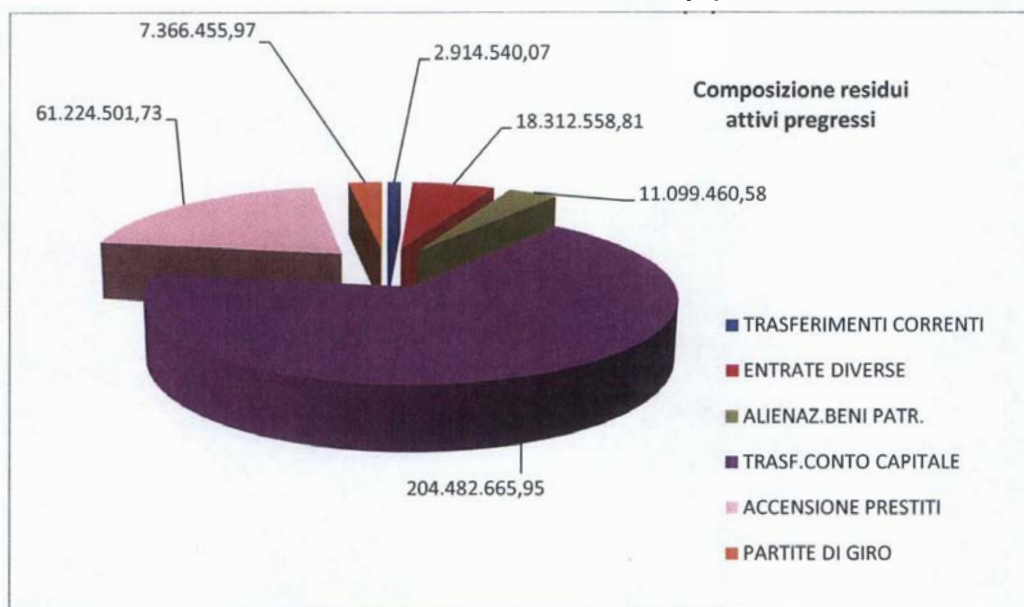


Autorità Portuale di Genova

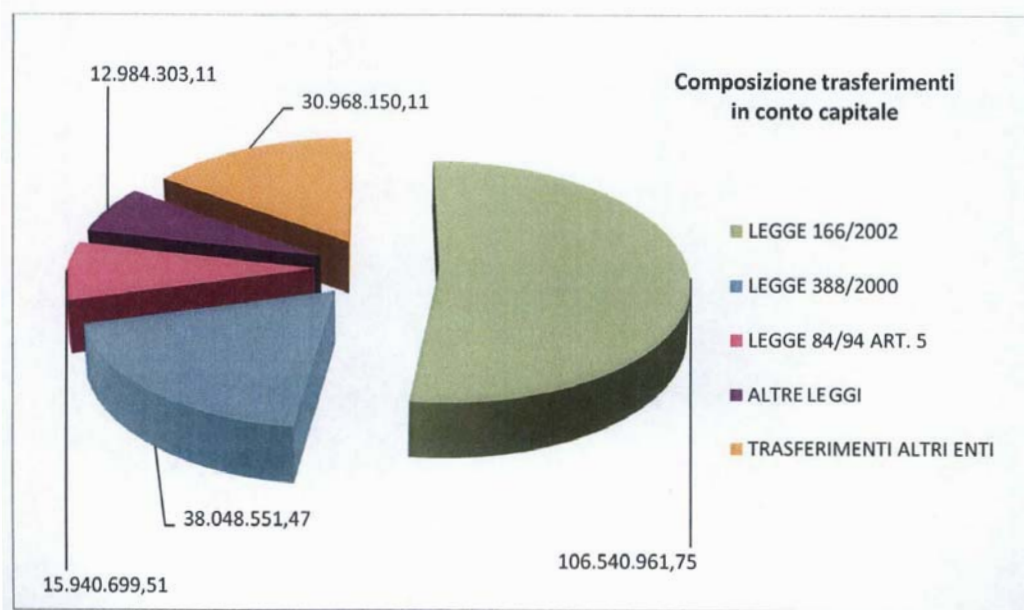
VISTO. E' COPIA CONFORME ALL'ORIGINALE
GENOVA, 28 APR. 2010

SEGRETARIA GENERALE
E UNITA' DI
IL RESPONSABILE

Relazione illustrativa



Il grafico successivo analizza la composizione dei "Trasferimenti in conto capitale" (€ 204.482.665,95) che, come si evince dal grafico "Composizione residui attivi pregressi", costituiscono la componente di residui più significativa.





Autorità Portuale di Genova

VISTO. E' COPIA CONFORME ALL' ORIGINALE
GENOVA, 28 APR. 2010SEGRETARIO GENERALE
IL RESPONSABILE


Relazione illustrativa

RESIDUI PASSIVI

L'ammontare complessivo dei residui passivi al 31/12/2009 si attesta a € 400.864.076,23, con un incremento del 9,29% rispetto all'esercizio precedente (€ 366.801.313,57); il dato risulta formato per il 25,78% dai residui dell'esercizio corrente e per il 74,22% dai residui provenienti dagli esercizi precedenti (Residui pregressi).

Nel confronto con il 2008 la gestione realizzata nel 2009 ha sortito, in riferimento ai residui generati in corso d'esercizio, un sensibile incremento dovuto principalmente agli impegni per investimenti (€ 79.411.368,52) che si completeranno negli esercizi futuri.

Di seguito si dà rappresentazione della composizione dei residui passivi pregressi, suddivisi per anno di formazione.



Al fine di dare maggiore dettaglio alla composizione dei residui passivi pregressi di seguito se ne espone la suddivisione per natura al 31.12.2009 :

Spese di funzionamento		1.443.726,07
Interventi diversi		817.592,08
Oneri comuni di parte corrente		3.177.918,34
Investimenti di cui		288.214.745,41
Finanziamenti statali	195.211.015,36	
Autofinanziamento	93.003.730,05	
Oneri comuni in conto capitale		780.385,93
Uscite per partite di giro		3.080.576,22
TOTALE		297.514.944,05



Autorità Portuale di Genova

VISTO, E' COPIA CONFORME ALL'ORIGINALE
GENOVA,

28 APR. 2010

SEGRETARIO GENERALE

IL RESPONSABILE

Relazione illustrativa



Il regolamento di Amministrazione e Contabilità prevede all'articolo 43 il riaccertamento delle partite residue al fine di procedere, a fine esercizio, alla predisposizione del bilancio; le variazioni dei residui attivi e passivi e l'inesigibilità dei crediti devono formare oggetto di apposita e motivata deliberazione del Comitato Portuale, sentito il Collegio dei Revisori dei Conti che in proposito manifesta il proprio parere.

In attuazione a tale disposizione e in ossequio a quanto riscontrato dal Collegio dei Revisori circa la fondatezza e la dubbia persistenza dei residui di maggiore anzianità, si è provveduto all'istituzione di un apposito "Gruppo di Lavoro Residui" (Decreto n. 477 del 8 maggio 2009), il quale ha dato inizio ad un'attività di valutazione delle partite iscritte nel bilancio dell'Ente. Le prime due fasi avviate nell'esercizio 2009 si sono concluse con le delibere del Comitato Portuale n. 69/2/2009 del 27 luglio 2009 e n. 142/4/2009 del 22 dicembre 2009, che hanno disposto l'annullamento delle partite pregresse sia in entrata che in uscita per le quali non sussistevano più le condizioni per l'iscrizione a bilancio.

Tali deliberazioni hanno portato alla seguente variazione nei residui:

RESIDUI ATTIVI AL 01/01/2009	RESIDUI ANNULLATI	RESIDUI ATTIVI RISCOSSI NELL'ANNO	RESIDUI ATTIVI AL 31/12/2009	% di SMALTIMENTO
359.817.680,68	26.138.516,09	28.278.981,48	305.400.183,11	-15,12%
RESIDUI PASSIVI AL 01/01/2009	RESIDUI ANNULLATI	RESIDUI PASSIVI PAGATI NELL'ANNO	RESIDUI PASSIVI AL 31/12/2009	% di SMALTIMENTO
366.801.313,57	17.174.466,89	52.111.902,63	297.514.944,05	-18,89%



Autorità Portuale di Genova

VISTO. È COPIA CONFORME ALL'ORIGINALE
GENOVA,

28 APR. 2010

SEGRETERIA GENERALE

IL RESPONSABILE

Relazione illustrativa

Le variazioni sopra indicate hanno trovato copertura nell'avanzo di amministrazione.

In ottemperanza a quanto previsto dal Regolamento, è stato predisposto apposito documento "Situazione Residui" che ne espone analiticamente origine e provenienza.



Autorità Portuale di Genova

Relazione illustrativa



VISTO, E' COPIA CONFORME ALL'ORIGINALE
GENOVA, 28 APR. 2010
SEGRETARIA GENERALE
F. C. C. C. C. C.
IL RESPONSABILE

RENDICONTO FINANZIARIO DECISIONALE

PAGINA BIANCA



AUTORITA' PORTUALE DI GENOVA

VISTO. E' COPIA CONFORME ALL' ORIGINALE
GENOVA, 28 APR. 2010SEGRETARIO GENERALE
IL RESPONSABILE

MODELLO REFINDE (Art. 37, Comma 1, Lett. A)

RENDICONTO FINANZIARIO DECISIONALE

CODICE CATEGORIA	Denominazione	2009			2008		
		Residui alla fine dell'esercizio	Competenza (Accertamenti)	Cassa (Totale Riscossioni)	Residui alla fine dell'esercizio	Competenza (Accertamenti)	Cassa (Totale Riscossioni)
CENTRO DI RESPONSABILITA' "SEGRETARIO GENERALE"							
	AVANZO DI AMMINISTRAZIONE		59.831.735,06		54.056.190,00		
	FONDO INIZIALE DI CASSA			61.039.822,89		53.143.550,19	
	FONDO FINALE DI CASSA			66.943.810,61		61.039.822,89	
TITOLO I - Entrate correnti							
UPB 1.01 - Entrate derivanti da trasferimenti correnti							
1 01 01	Trasferimenti da parte dello Stato	2.902.100,57			2.902.100,57		
1 01 02	Trasferimenti da parte della Regione						
1 01 03	Trasferimenti da parte di Comuni e Province						
1 01 04	Trasferimenti da parte di altri Enti del settore pubblico	440.439,50	428.000,00		12.439,50		
	Totale Entrate derivanti da trasferimenti correnti	3.342.540,07	428.000,00		2.914.540,07		
UPB 1.02 - Entrate diverse							
1 02 01	Entrate Tributarie	3.555.885,90	34.752.879,18	35.091.195,32	3.894.202,04	36.791.222,27	35.812.284,64
1 02 02	Redditi e proventi patrimoniali	23.566.254,37	33.128.006,78	27.155.875,40	17.676.796,59	28.341.784,69	24.488.697,20
1 02 03	Poste correttive e compensative di uscite correnti	2.546.626,02	967.697,24	1.020.837,64	2.726.770,79	706.781,04	1.067.646,48
1 02 04	Entrate non classificabili in altre voci	306.245,80	1.831.932,76	2.049.524,54	529.454,35	1.932.669,04	1.829.881,82
1 02 05	Entrate derivanti dalla vendita di beni e dalla prestazione di servizi	13.894,57			13.894,57		
	Totale Entrate diverse	29.988.906,66	70.680.515,96	65.317.432,90	24.841.118,34	67.772.457,04	63.198.510,14
	TOTALE ENTRATE CORRENTI	33.331.446,73	71.108.515,96	65.317.432,90	27.755.658,41	67.772.457,04	63.198.510,14
TITOLO II - Entrate in conto capitale							
UPB 2.01 - Entrate per alienazione di beni patrimoniali e riscossione di crediti							
2 01 01	Alienazione di immobili e di diritti reali	4.522.072,00	4.522.072,00		544.000,00		
2 01 02	Alienazione di immobilizzazioni tecniche diverse e di beni immateriali	7.079.998,71		3.500.658,28	10.580.656,99	13.440.000,00	3.480.000,00
2 01 03	Realizzo di valori mobiliari	413.165,52	265.316,00	368.607,38	516.456,90		103.291,38
2 01 04	Riscossione di crediti	3.638.046,13	123.763,06	202.316,68	3.722.172,88	125.923,97	680.872,99
	Totale Entrate per alienazione di beni patrimoniali e riscossione di crediti	15.653.282,36	4.911.151,06	4.071.582,34	15.363.286,77	13.565.923,97	4.264.164,37
UPB 2.02 - Entrate derivanti da trasferimenti in conto capitale							
2 02 01	Trasferimenti dallo Stato	186.046.590,46	2.940.000,00	8.499.355,79	204.510.817,12	2.940.000,00	12.458.384,39
2 02 02	Trasferimenti dalla Regione	30.484.218,58	13.685.038,69	254.190,59	17.361.696,91	350.000,00	840.000,00
2 02 03	Trasferimenti da Comuni e Province	976.895,60			984.567,41		2.544.897,57
2 02 04	Trasferimenti da altri Enti del settore Pubblico	2.957.692,00	2.297.692,00		660.000,00		
	Totale Entrate derivanti da trasferimenti in conto capitale	220.465.396,64	18.922.730,69	8.753.546,38	223.517.081,44	3.290.000,00	15.843.281,96
UPB 2.03 - Entrate derivanti da accensione prestiti							
2 03 01	Assunzione di Mutui	110.670.675,55	49.446.173,82	9.258.219,20	81.381.838,78		
2 03 02	Assunzione di altri debiti finanziari		608.988,93	1.113.527,27	504.538,34	2.223.303,70	1.718.765,36
	Totale Entrate derivanti da accensione prestiti	110.670.675,55	50.055.162,75	10.371.746,47	81.886.377,12	2.223.303,70	1.718.765,36
	TOTALE ENTRATE IN CONTO CAPITALE	346.789.354,55	73.889.044,50	23.196.875,19	320.766.745,33	19.079.227,67	21.826.211,69
TITOLO III - Partite di giro							
UPB 3.01 - Entrate per partite di giro							
3 01 01	Entrate aventi la natura di partite di giro	13.631.199,40	21.987.556,09	18.397.972,37	11.295.276,94	17.847.565,66	16.212.413,42
	Totale Entrate per partite di giro	13.631.199,40	21.987.556,09	18.397.972,37	11.295.276,94	17.847.565,66	16.212.413,42
	TOTALE PARTITE DI GIRO	13.631.199,40	21.987.556,09	18.397.972,37	11.295.276,94	17.847.565,66	16.212.413,42



AUTORITA' PORTUALE DI GENOVA

CODICE CATEGORIA	Denominazione	2009			2008		
		Residui alla fine dell'esercizio	Competenza (Accertamenti)	Cassa (Totale Riscossioni)	Residui alla fine dell'esercizio	Competenza (Accertamenti)	Cassa (Totale Riscossioni)
CENTRO DI RESPONSABILITA' "SEGRETARIO GENERALE"							
	Riepilogo dei titoli						
	TITOLO I	33 331 446,73	71 108 515,96	65 317 432,90	27 755 658,41	67 772 457,04	63 198 510,14
	TITOLO II	346 789 354,55	73 889 044,50	23 196 875,19	320 766 745,33	19 079 227,67	21 826 211,69
	TITOLO III	13 631 199,40	21 987 556,09	18 397 972,37	11 295 276,94	17 847 565,66	16 212 413,42
	TOTALE GENERALE ENTRATE	393.752.000,68	166.985.116,55	106.912.280,46	359.817.680,68	104.699.250,37	101.237.135,25

VISTO. E' COPIA CONFORME ALL'ORIGINALE
GENOVA.

28 APR. 2010

SEGRETARIO GENERALE
S. C. C. C.
IL RESPONSABILE



AUTORITA' PORTUALE DI GENOVA

CODICE CATEGORIA	Denominazione	2009			2008		
		Residui alla fine dell'esercizio	Competenza (Impegni)	Cassa (Totale Pagamenti)	Residui alla fine dell'esercizio	Competenza (Impegni)	Cassa (Totale Pagamenti)
CENTRO DI RESPONSABILITA' "SEGRETARIO GENERALE"							
<i>DISAVANZO DI AMMINISTRAZIONE</i>							
TITOLO I - Uscite correnti							
UPB 1.01 - Spese di funzionamento							
1 01 01	Uscite per gli Organi dell'Ente	39.892,32	393.865,63	382.639,77	39.851,52	319.904,67	323.899,91
1 01 02	Oneri per il personale in attivita' di servizio	3.350.257,61	17.231.511,45	16.894.998,31	4.998.973,63	16.062.199,01	15.926.775,56
1 01 03	Uscite per l'acquisto di beni di consumo e prestazione di servizi	1.775.366,35	3.467.922,14	3.301.528,89	1.650.048,38	3.341.643,91	3.202.744,58
Totale Spese di funzionamento		5.165.516,28	21.093.299,22	20.579.166,97	6.688.873,53	19.723.747,59	19.453.420,05
UPB 1.02 - Interventi diversi							
1 02 01	Uscite per prestazioni istituzionali	1.020.858,72	1.251.442,27	2.221.329,24	2.070.336,36	2.243.699,69	1.709.573,89
1 02 02	Servizi di Pubblica Utilita'	1.506.754,59	5.739.798,86	6.287.954,62	2.055.199,69	5.679.481,50	5.469.271,19
1 02 03	Poste correttive e compensative di entrate	196.400,57	692.016,58	780.828,35	285.212,34	910.013,39	1.000.307,32
Totale Interventi diversi		2.724.013,88	7.683.257,71	9.290.112,21	4.410.748,39	8.833.194,58	8.179.152,40
UPB 1.03 - Oneri comuni di parte corrente							
1 03 01	Oneri finanziari	279.012,86	278.304,05	143.591,74	155.300,43	148.131,87	817.501,74
1 03 02	Oneri tributari	195.052,66	1.365.627,55	1.378.101,67	207.526,78	1.321.326,88	1.301.472,09
1 03 03	Uscite non classificabili in altre voci	3.016.702,82	265.111,14	298.899,86	3.127.826,86	246.251,34	589.570,67
Totale Oneri comuni di parte corrente		3.490.768,34	1.909.042,74	1.820.593,27	3.490.654,07	1.715.710,09	2.708.544,50
UPB 1.04 - Unita' per Trattamenti di Quiescenza e simili							
1 04 01	Oneri per il personale in Quiescenza						
Totale Unita' per Trattamenti di Quiescenza e simili							
UPB 1.05 - Accantonamenti per rischi ed oneri							
1 05 01	Fondi ed accantonamenti						
Totale Accantonamenti per rischi ed oneri							
TOTALE USCITE CORRENTI		11.380.298,50	30.685.599,67	31.689.872,45	14.590.275,99	30.272.652,26	30.341.116,95
TITOLO II - Uscite in conto capitale							
UPB 2.01 - Investimenti							
2 01 01	Acquisizione di immobili e di opere	364.134.202,53	91.805.565,63	44.945.664,42	330.308.495,09	12.470.555,23	43.187.964,65
2 01 02	Acquisizione di immobilizzazioni tecniche	6.930.462,50	2.938.167,19	1.969.862,59	6.001.822,25	2.911.364,24	3.846.531,33
2 01 03	Partecipazioni ed acquisti di valori mobiliari	400.000,00		772.405,00	2.751.254,98	4.453,00	2.408.709,04
2 01 04	Depositi bancari, crediti ed altre partecipazioni						
2 01 05	TFR dovuto al personale cessato dal servizio	517.205,34	914.732,70	1.200.558,38	966.228,99	860.724,53	860.682,13
Totale Investimenti		371.981.870,37	95.658.465,52	48.888.490,39	340.027.801,31	16.247.097,00	50.303.887,15
UPB 2.02 - Oneri comuni in conto capitale							
2 02 01	Rimborso di mutui		3.304.912,08	3.304.912,08			
2 02 02	Rimborso di anticipazioni passive						
2 02 03	Estinzione di debiti diversi	1.269.752,16	608.988,93	1.486.565,12	2.147.328,35	2.223.303,70	749.073,31
Totale Oneri comuni in conto capitale		1.269.752,16	3.913.901,01	4.791.477,20	2.147.328,35	2.223.303,70	749.073,31
UPB 2.03 - Accantonamento per spese future e ripristino investimenti							
2 03 01	Accantonamento per spese future e ripristino investimenti						
Totale Accantonamento per spese future e ripristino investimenti							
TOTALE USCITE IN CONTO CAPITALE		373.251.622,53	99.572.366,53	53.679.967,59	342.175.129,66	18.470.400,70	51.052.960,46
TITOLO III - Partite di giro							
UPB 3.01 - Uscite per partite di giro							
3 01 01	Uscite aventi la natura di partite di giro	16.232.155,20	21.987.556,09	15.638.452,70	10.035.907,92	17.847.565,66	11.946.785,14
Totale Uscite per partite di giro		16.232.155,20	21.987.556,09	15.638.452,70	10.035.907,92	17.847.565,66	11.946.785,14
TOTALE PARTITE DI GIRO		16.232.155,20	21.987.556,09	15.638.452,70	10.035.907,92	17.847.565,66	11.946.785,14

VISTO. E' COPIA CONFORME ALL' ORIGINALE
GENOVA,

28 APR. 2010

SEGRETARIO GENERALE
E CONSTATO
IL RESPONSABILE



AUTORITA' PORTUALE DI GENOVA

CODICE CATEGORIA	Denominazione	2009			2008		
		Residui alla fine dell'esercizio	Competenza (Impegni)	Cassa (Totale Pagamenti)	Residui alla fine dell'esercizio	Competenza (Impegni)	Cassa (Totale Pagamenti)
CENTRO DI RESPONSABILITA' "SEGRETARIO GENERALE"							
	Riepilogo dei titoli						
	TITOLO I	11.380.298,50	30.685.599,67	31.689.872,45	14.590.275,99	30.272.652,26	30.341.116,95
	TITOLO II	373.251.622,53	99.572.366,53	53.679.967,59	342.175.129,66	18.470.400,70	51.052.960,46
	TITOLO III	16.232.155,20	21.987.556,09	15.638.452,70	10.035.907,92	17.847.565,66	11.946.785,14
	TOTALE GENERALE USCITE	400.864.076,23	152.245.522,29	101.008.292,74	366.801.313,57	66.590.618,62	93.340.862,55

VISTO. E' COPIA CONFORME ALL' ORIGINALE
GENOVA,

28 APR. 2010

SEGRETARIO GENERALE
S. J. J. J. J.
IL RESPONSABILE



Autorità Portuale di Genova

Relazione illustrativa

VISTO. E' COPIA CONFORME ALL' ORIGINALE
GENOVA,
28 APR 2010
SEGRETARIA GENERALE
IL RESPONSABILE

RENDICONTO FINANZIARIO GESTIONALE

Gestione di competenza da pagina 48 a pagina 56
Gestione dei residui da pag 57 a pagina 65

PAGINA BIANCA



AUTORITA' PORTUALE DI GENOVA

VISTO, E' COPIA CONFORME ALL' ORIGINALE
GENOVA,28 APR. 2010
SECRETARIA GENERALE
IL RESPONSABILE

MODELLO REFINGES (Art. 37, Comma 1, Lett. B)

RENDICONTO FINANZIARIO GESTIONALE

Codice	Capitoli	Denominazione	ENTRATE																		
			Previsioni					Gestione di Competenza					Differenze rispetto alle Previsioni								
			1	2	3	4 = (1+2-3)	5	6	7 = (5+6)	8 = (7-4)	9 = (4+7)										
		AVANZO DI AMMINISTRAZIONE																			
		FONDO INIZIALE DI CASSA						61.039.822,89													
		FONDO FINALE DI CASSA						66.943.810,61													
		TITOLO I - Entrate correnti																			
		UPB 1.01 - Entrate derivanti da trasferimenti correnti																			
		CATEGORIA 1.01.01 - Trasferimenti da parte dello Stato																			
1000		Contributo dello Stato	0,00	0,00	0,00	0,00	0,00	0,00	0,00	0,00	0,00	0,00	0,00	0,00	0,00	0,00	0,00	0,00	0,00	0,00	0,00
1010		Contributi spese per manutenzioni parti comuni	0,00	0,00	0,00	0,00	0,00	0,00	0,00	0,00	0,00	0,00	0,00	0,00	0,00	0,00	0,00	0,00	0,00	0,00	0,00
		CATEGORIA 1.01.02 - Trasferimenti da parte della Regione																			
1030		Contributi dalla Regione	0,00	0,00	0,00	0,00	0,00	0,00	0,00	0,00	0,00	0,00	0,00	0,00	0,00	0,00	0,00	0,00	0,00	0,00	0,00
		CATEGORIA 1.01.03 - Trasferimenti da parte di Comuni e Province																			
1040		Contributi dai Comuni e delle Province	0,00	0,00	0,00	0,00	0,00	0,00	0,00	0,00	0,00	0,00	0,00	0,00	0,00	0,00	0,00	0,00	0,00	0,00	0,00
		CATEGORIA 1.01.04 - Trasferimenti da parte di altri Enti del settore pubblico																			
1050		Contributi di altri Enti del settore pubblico	0,00	428.000,00	0,00	428.000,00	0,00	428.000,00	0,00	428.000,00	0,00	428.000,00	0,00	0,00	0,00	0,00	0,00	0,00	0,00	0,00	0,00
		TOTALE ENTRATE DERIVANTI DA TRASFERIMENTI CORRENTI	0,00	428.000,00	0,00	428.000,00	0,00	428.000,00	0,00	428.000,00	0,00	428.000,00	0,00	0,00	0,00	0,00	0,00	0,00	0,00	0,00	0,00
		UPB 1.02 - Entrate diverse																			
		CATEGORIA 1.02.01 - Entrate Tributarie																			
1110		Tassa Mercè	11.000.000,00	0,00	0,00	11.000.000,00	0,00	9.745.612,63	1.765.770,86	1.765.770,86	11.511.383,49	511.383,49	0,00	0,00	0,00	0,00	0,00	0,00	0,00	0,00	0,00
1120		Tassa Ancoraggio	10.400.000,00	0,00	0,00	10.400.000,00	0,00	10.636.500,13	923.904,50	923.904,50	11.560.404,63	1.160.404,63	0,00	0,00	0,00	0,00	0,00	0,00	0,00	0,00	0,00
1130		Tassa Eranale	7.200.000,00	0,00	3.100.000,00	4.100.000,00	0,00	4.201.666,07	0,00	4.201.666,07	4.201.666,07	101.666,07	0,00	0,00	0,00	0,00	0,00	0,00	0,00	0,00	0,00
1140		Sovrattassa Mercè	5.500.000,00	0,00	900.000,00	4.600.000,00	0,00	4.184.494,24	541.598,57	4.726.092,81	4.726.092,81	126.092,81	0,00	0,00	0,00	0,00	0,00	0,00	0,00	0,00	0,00
1150		Addizionale sovrattassa mercè per security	3.300.000,00	0,00	540.000,00	2.760.000,00	0,00	2.428.720,21	324.611,97	324.611,97	2.753.332,18	0,00	0,00	0,00	0,00	0,00	0,00	0,00	0,00	0,00	6.667,82
		CATEGORIA 1.02.02 - Redditi e proventi patrimoniali																			
1210		Canoni di affitto di beni patrimoniali dell'Ente	1.700.000,00	0,00	0,00	1.700.000,00	0,00	1.181.067,16	397.768,41	397.768,41	1.578.835,57	0,00	0,00	0,00	0,00	0,00	0,00	0,00	0,00	0,00	121.164,43
1220		Canoni demaniali	27.450.000,00	2.000.000,00	0,00	29.450.000,00	0,00	23.622.416,44	7.174.119,74	30.796.536,18	30.796.536,18	1.346.536,18	0,00	0,00	0,00	0,00	0,00	0,00	0,00	0,00	0,00
1230		Interessi attivi su titoli, depositi, conti correnti ed altri	1.765.000,00	0,00	1.000.000,00	765.000,00	0,00	619.396,66	59.656,82	679.053,48	679.053,48	0,00	0,00	0,00	0,00	0,00	0,00	0,00	0,00	0,00	85.946,52
1240		Altri redditi e proventi patrimoniali	35.000,00	40.000,00	0,00	75.000,00	0,00	73.581,55	0,00	73.581,55	73.581,55	0,00	0,00	0,00	0,00	0,00	0,00	0,00	0,00	0,00	1.418,45



AUTORITA' PORTUALE DI GENOVA

VISTO E COPIA CONFORME ALL'ORIGINALE
GENOVA, 28 APR. 2010

SEGRETERIA REGIONALE
IN

Capitoli		Gestione di Competenza								
		Previsioni			Somme Accertate			Differenze rispetto alle Previsioni		
Codice	Denominazione	1	2	3	4 = (1+2-3)	5	6	7 = (5+6)	8 = (7-4)	9 = (4-7)
	TITOLO I - Entrate correnti									
	UPB 1.02 - Entrate diverse									
	CATEGORIA 1.02.03 - Poste correttive e compensative di uscite correnti	945.000,00	0,00	145.000,00	800.000,00	563.021,55	404.675,69	967.697,24	167.697,24	0,00
1310	Recuperi e rimborsi diversi									
	CATEGORIA 1.02.04 - Entrate non classificabili in altre voci									
1410	Proventi derivanti da autorizzazioni	805.000,00	0,00	0,00	805.000,00	785.683,88	27.006,15	812.690,03	7.690,03	0,00
1420	Entrate varie ed eventuali	1.000.000,00	0,00	0,00	1.000.000,00	962.007,59	57.235,14	1.019.242,73	19.242,73	0,00
	CATEGORIA 1.02.05 - Entrate derivanti dalla vendita di beni e dalla prestazione di servizi									
1510	Proventi derivanti dalla fornitura di beni e servizi	0,00	0,00	0,00	0,00	0,00	0,00	0,00	0,00	0,00
1520	Proventi diversi	0,00	0,00	0,00	0,00	0,00	0,00	0,00	0,00	0,00
	TOTALE ENTRATE DIVERSE	71.100.000,00	2.040.000,00	5.685.000,00	67.465.000,00	59.004.168,11	11.676.347,85	70.680.515,96	3.440.713,18	215.197,22
	TOTALE ENTRATE CORRENTI	71.100.000,00	2.468.000,00	5.685.000,00	67.883.000,00	59.004.168,11	12.104.347,85	71.108.515,96	3.440.713,18	215.197,22
	TITOLO II - Entrate in conto capitale									
	UPB 2.01 - Entrate per alienazione di beni patrimoniali e riscossione di crediti									
	CATEGORIA 2.01.01 - Alienazione di immobili e di diritti reali	0,00	4.523.000,00	0,00	4.523.000,00	0,00	4.522.072,00	4.522.072,00	0,00	928,00
2110	Alienazioni immobili									
	CATEGORIA 2.01.02 - Alienazione di immobilizzazioni tecniche diverse e di beni immateriali	0,00	0,00	0,00	0,00	0,00	0,00	0,00	0,00	0,00
2210	Cessione di immobilizzazioni tecniche									
	CATEGORIA 2.01.03 - Realizzo di valori mobiliari	0,00	266.000,00	0,00	266.000,00	265.316,00	0,00	265.316,00	0,00	684,00
2310	Realizzo di somme investite in titoli e valori mobiliari diversi									
	CATEGORIA 2.01.04 - Riscossione di crediti	0,00	0,00	0,00	0,00	0,00	0,00	0,00	0,00	0,00
2410	Prelevamenti da depositi bancari									
2440	Ritiro di depositi a cauzione presso terzi	0,00	0,00	0,00	0,00	0,00	0,00	0,00	0,00	0,00
2480	Riscossione di altri crediti	260.000,00	0,00	0,00	260.000,00	92.013,28	31.749,78	123.763,06	0,00	136.236,94
	TOTALE ENTRATE PER ALIENAZIONE DI BENI PATRIMONIALI E RISCOSSIONE DI CREDITI	260.000,00	4.789.000,00	0,00	5.049.000,00	357.329,28	4.553.821,78	4.911.151,06	0,00	137.848,94
	UPB 2.02 - Entrate derivanti da trasferimenti in conto capitale									
	CATEGORIA 2.02.01 - Trasferimenti dallo Stato	5.993.000,00	0,00	3.053.000,00	2.940.000,00	2.940.000,00	0,00	2.940.000,00	0,00	0,00
2514	Contributo dello Stato per opere									
2520	Devoluzione del 50% della tassa supplementare di ipotecaggio	0,00	0,00	0,00	0,00	0,00	0,00	0,00	0,00	0,00



AUTORITA' PORTUALE DI GENOVA

VISTO E' COPIA CONFORME ALL' ORIGINALE
GENOVA,28 APR 2010
SEGRETERIA GENERALE
IL RESPONSABILE

Capitoli		Gestione di Competenza								
Codice	Denominazione	Previsioni			Somme Accertate			Differenze rispetto alle Previsioni		
		1	2	3	4 = (1+2-3)	5	6	7 = (5+6)	8 = (7-4)	9 = (4-7)
		Variazioni in Aumento	Variazioni in Diminuzione	Definitive	Riscosse	Rimaste da Riscuotere	Totale Accertato	in più	in meno	
	TITOLO II - Entrate in conto capitale									
	UPB 2.02 - Entrate derivanti da trasferimenti in conto capitale									
	CATEGORIA 2.02.01 - Trasferimenti dallo Stato									
2530	Devoluzione della tassa passeggeri a nuove opere di ampliamento del porto	0,00	0,00	0,00	0,00	0,00	0,00	0,00	0,00	
2540	Contributo dello Stato per manutenzioni straordinarie	0,00	0,00	0,00	0,00	0,00	0,00	0,00	0,00	
	CATEGORIA 2.02.02 - Trasferimenti dalla Regione									
2610	Trasferimenti dalla Regione	350.000,00	13.804.000,00	0,00	14.154.000,00	0,00	13.685.038,69	0,00	468.961,31	
	CATEGORIA 2.02.03 - Trasferimenti da Comuni e Province									
2710	Trasferimenti da Comuni e Province	0,00	0,00	0,00	0,00	0,00	0,00	0,00	0,00	
	CATEGORIA 2.02.04 - Trasferimenti da altri Enti del settore Pubblico									
2810	Trasferimenti da altri Enti del settore pubblico	0,00	3.300.000,00	0,00	3.300.000,00	0,00	2.297.692,00	0,00	1.002.308,00	
	TOTALE ENTRATE DERIVANTI DA TRASFERIMENTI IN CONTO CAPITALE	6.343.000,00	17.104.000,00	3.053.000,00	20.394.000,00	2.940.000,00	15.982.730,69	0,00	1.471.269,31	
	UPB 2.03 - Entrate derivanti da accensione prestiti									
	CATEGORIA 2.03.01 - Assunzione di Mutui									
2910	Operazioni finanziarie a medio e lungo termine	83.660.000,00	0,00	34.213.000,00	49.447.000,00	0,00	49.446.173,82	0,00	825,18	
	CATEGORIA 2.03.02 - Assunzione di altri debiti finanziari									
2960	Operazioni finanziarie a breve termine	0,00	0,00	0,00	0,00	0,00	0,00	0,00	0,00	
2970	Depositi di terzi a cauzione	1.500.000,00	0,00	0,00	1.500.000,00	608.988,93	608.988,93	0,00	891.011,07	
	TOTALE ENTRATE DERIVANTI DA ACCENSIONE PRESTITI	85.160.000,00	0,00	34.213.000,00	50.947.000,00	608.988,93	49.446.173,82	0,00	891.837,25	
	TOTALE ENTRATE IN CONTO CAPITALE	91.763.000,00	21.893.000,00	37.266.000,00	76.390.000,00	3.906.318,21	69.982.726,29	0,00	2.600.965,50	
	TITOLO III - Partite di giro									
	UPB 3.01 - Entrate per partite di giro									
	CATEGORIA 3.01.01 - Entrate aventi la natura di partite di giro									
3110	Ritenute erariali	4.460.000,00	0,00	0,00	4.460.000,00	4.004.503,59	4.004.503,59	0,00	455.496,41	
3120	Ritenute previdenziali ed assistenziali	1.350.000,00	0,00	0,00	1.350.000,00	1.304.984,05	4.844,57	0,00	40.171,38	
3130	Ritenute diverse	230.000,00	0,00	0,00	230.000,00	183.493,13	183.493,13	0,00	46.506,87	
3140	I.V.A.	1.600.000,00	500.000,00	0,00	2.100.000,00	232.845,21	305.152,14	0,00	1.562.002,85	
3150	Recupero dal personale per anticipazioni concesse dall'Ente	100.000,00	0,00	0,00	100.000,00	8.696,43	54.127,44	0,00	45.872,56	
3160	Versamento Fondo Incentivo alla progettazione	2.265.000,00	350.000,00	0,00	2.615.000,00	683.094,63	683.094,63	0,00	1.931.905,37	
3161	Versamento Fondo Accordi Bonari	4.600.000,00	0,00	0,00	4.600.000,00	0,00	1.957.798,64	0,00	2.642.201,36	



AUTORITA' PORTUALE DI GENOVA

Capitoli		Gestione di Competenza									
		Previdenti			Somme Accertate			Differenze rispetto alle Previdenti			
Codice	Denominazione	1	2	3	4 = (1+2-3)	5	6	7 = (5+6)	8 = (7-4)	9 = (4-7)	
3180	TITOLO III - Partite di giro										
	UPB 3.01 - Entrate per partite di giro										
	CATEGORIA 3.01.01 - Entrate aventi la natura di partite di giro										
3180	Rimborso somme pagate per conto terzi	2.725.000,00	0,00	0,00	2.725.000,00	476.863,45	1.706.676,19	2.183.539,64	0,00	541.460,36	
3190	Partite in sospeso	4.650.000,00	5.200.000,00	0,00	9.850.000,00	8.828.332,17	2.244.840,88	11.073.173,05	1.223.173,05	0,00	
	TOTALE ENTRATE PER PARTITE DI GIRO	21.980.000,00	6.050.000,00	0,00	28.030.000,00	15.722.812,66	6.264.743,43	21.987.566,09	1.223.173,05	7.265.616,96	
	TOTALE PARTITE DI GIRO	21.980.000,00	6.050.000,00	0,00	28.030.000,00	15.722.812,66	6.264.743,43	21.987.566,09	1.223.173,05	7.265.616,96	
	Riepilego dei Titoli										
	TITOLO I	71.100.000,00	2.468.000,00	5.685.000,00	67.863.000,00	59.004.168,11	12.104.347,85	71.108.515,96	3.440.713,18	215.197,22	
	Entrate derivanti da trasferimenti correnti	0,00	428.000,00	0,00	428.000,00	0,00	428.000,00	428.000,00	0,00	0,00	
	Entrate diverse	71.100.000,00	2.040.000,00	5.685.000,00	67.455.000,00	59.004.168,11	11.676.347,85	70.680.515,96	3.440.713,18	215.197,22	
	TITOLO II	91.763.000,00	21.893.000,00	37.266.000,00	76.390.000,00	3.906.318,21	69.982.726,29	73.889.044,50	0,00	2.500.955,50	
	Entrate per alienazione di beni patrimoniali e riscossione di crediti	260.000,00	4.789.000,00	0,00	5.049.000,00	357.329,28	4.553.821,78	4.911.151,06	0,00	137.848,94	
	Entrate derivanti da trasferimenti in conto capitale	6.343.000,00	17.104.000,00	3.053.000,00	20.394.000,00	2.940.000,00	15.982.730,69	18.922.730,69	0,00	1.471.269,31	
	Entrate derivanti da accensione prestiti	85.160.000,00	0,00	34.213.000,00	50.947.000,00	608.988,93	49.446.173,82	50.055.162,75	0,00	891.837,25	
	TITOLO III	21.980.000,00	6.050.000,00	0,00	28.030.000,00	15.722.812,66	6.264.743,43	21.987.566,09	1.223.173,05	7.265.616,96	
	Entrate per partite di giro	21.980.000,00	6.050.000,00	0,00	28.030.000,00	15.722.812,66	6.264.743,43	21.987.566,09	1.223.173,05	7.265.616,96	
	TOTALE GENERALE ENTRATE	184.843.000,00	30.411.000,00	42.951.000,00	172.303.000,00	78.633.298,98	88.351.817,57	166.985.116,55	4.663.886,23	9.981.765,68	

VISTO. E' COPIA CONFORME ALL' ORIGINALE
GENOVA,28 APR. 2010
SECRETARIA REGIONALE
AUTORITA' PORTUALE DI GENOVA



AUTORITA' PORTUALE DI GENOVA

VISTO, E' COPIA CONFORME ALL' ORIGINALE
GENOVA,

28 APR. 2010

SEGRETERIA GENERALE
E RESPONSABILE
IL RESPONSABILE

USCITE

Codice	Capitoli	Denominazione	Gestione di Competenza					Somme Impegnate			Differenze rispetto alle Previsioni								
			Previsioni		Definitive	Pagate	Rimanete da Pagare	Totale Impegnato	in più	in meno									
			1	2							3	4 = (1+2-3)	5	6	7 = (5+6)	8 = (7-4)	9 = (4-7)		
		DISAVANZO DI AMMINISTRAZIONE																	
		UPB I - TITOLO I - Uscite correnti																	
		1.01 - Spese di funzionamento																	
		CATEGORIA 1.01.01 - Uscite per gli Organi dell'Ente																	
4100		Compensi assenti, indennità e rimborsi agli organi dell'Amministrazione e di controllo	17.500,00	19.500,00	0,00	37.000,00	396,00	34.760,00	35.156,00	0,00	1.844,00								
4101		Emolumenti Indennità e rimborsi del Presidente	265.000,00	0,00	0,00	265.000,00	260.463,58	4.508,04	264.971,62	0,00	28,38								
4109		Emolumenti e rimborsi Revisori	46.500,00	50.000,00	0,00	96.500,00	93.264,73	473,28	93.738,01	0,00	2.761,99								
		CATEGORIA 1.01.02 - Oneri per il personale in attività di servizio																	
4200		Emolumenti, indennità e missioni S.G.	295.000,00	0,00	0,00	295.000,00	234.620,79	49.769,41	284.390,20	0,00	10.609,80								
4210		Emolumenti fissi al personale dipendente	8.200.000,00	0,00	0,00	8.200.000,00	7.807.244,05	320.955,85	8.128.199,90	0,00	71.800,10								
4220		Emolumenti variabili al personale dipendente	170.000,00	0,00	0,00	170.000,00	165.928,91	0,00	165.928,91	0,00	4.071,09								
4230		Emolumenti al personale non dipendente dall'Ente	1.000.000,00	0,00	0,00	1.000.000,00	642.259,21	146.619,96	788.879,17	0,00	211.120,83								
4240		Indennità e rimborso spese per missioni	183.000,00	0,00	0,00	183.000,00	121.009,13	14.727,61	135.736,74	0,00	47.263,26								
4250		Altri oneri per il personale	0,00	0,00	0,00	0,00	0,00	0,00	0,00	0,00	0,00								
4260		Spese per l'organizzazione di corsi per il personale	140.000,00	0,00	0,00	140.000,00	69.622,53	26.422,43	96.044,96	0,00	43.955,04								
4270		Oneri previdenziali e assistenziali a carico dell'Ente	3.100.000,00	0,00	0,00	3.100.000,00	2.510.450,38	585.446,73	3.095.897,11	0,00	4.102,89								
4280		Fondo rinnovi contrattuali	450.000,00	0,00	0,00	450.000,00	349.726,55	14.525,68	364.252,23	0,00	85.747,77								
4285		Oneri della contrattazione decentrata o aziendale	3.350.000,00	0,00	0,00	3.350.000,00	2.025.457,06	1.324.448,99	3.349.906,05	0,00	93,95								
4290		Trattamento di fine rapporto - Quota maturata nell'anno	850.000,00	0,00	0,00	850.000,00	716.454,64	105.821,54	822.276,18	0,00	27.723,82								
		CATEGORIA 1.01.03 - Uscite per l'acquisto di beni di consumo e prestazione di servizi																	
4310		Prestazioni di terzi per la gestione dei servizi	0,00	0,00	0,00	0,00	0,00	0,00	0,00	0,00	0,00								
4320		Prestazioni di terzi per manutenzioni	470.000,00	50.000,00	0,00	520.000,00	357.329,26	161.676,55	519.005,81	0,00	994,19								
4321		Manutenzione ordinaria degli immobili utilizzati	10.000,00	0,00	0,00	10.000,00	4.302,00	3.807,60	8.109,60	0,00	1.890,40								
4330		Acquisto materiali di consumo	485.000,00	0,00	0,00	485.000,00	159.554,73	66.105,87	225.660,60	0,00	259.339,40								
4350		Utenze varie	220.000,00	60.000,00	0,00	280.000,00	187.381,22	12.803,34	200.184,56	0,00	79.815,44								
4360		Materiali di economato	100.000,00	0,00	0,00	100.000,00	49.758,33	24.372,55	74.130,88	0,00	25.869,12								
4370		Vestitario	20.000,00	0,00	0,00	20.000,00	7.646,70	8.915,76	16.562,46	0,00	3.437,54								
4380		Spese di rappresentanza	9.500,00	0,00	0,00	9.500,00	8.704,58	755,87	9.460,45	0,00	39,55								
4390		Spese postali, telegrafiche e telefoniche	250.000,00	0,00	0,00	250.000,00	200.290,95	8.933,82	209.224,77	0,00	40.775,23								
4410		Spese per consulenze, studi e altre analoghe prestazioni professionali	134.000,00	0,00	0,00	134.000,00	55.977,60	77.956,00	133.933,60	0,00	66,40								
4420		Locazioni passive	550.000,00	0,00	0,00	550.000,00	265.083,87	114.838,30	379.922,17	0,00	170.077,83								



AUTORITA' PORTUALE DI GENOVA

VISTO, E' COPIA CONFORME ALL' ORIGINALE
GENOVA,

28 APR. 2010

SEGRETERIA GENERALE

IL RESPONSABILE

USCITE

Codice	Capitoli	Denominazione	Gestione di Competenza									
			Previsioni					Somme Impegnate			Differenze rispetto alle Previsioni	
			1 Iniziali	2 Variazioni in Aumento	3 Variazioni in Diminuzione	4 = (1+2-3) Definitive	5 Pagate	6 Rimaste da Pagare	7 = (5+6) Totale Impegnato	8 = (7-4) in più	9 = (4-7) in meno	
4810	UPB I - TITOLO I - Uscite correnti 1.03 - Oneri comuni di parte corrente CATEGORIA 1.03.02 - Oneri tributari	1.550.000,00	0,00	0,00	1.550.000,00	1.205.412,91	160.214,64	1.365.627,55	0,00	184.372,45		
4820	Imposte, tasse e tributi vari CATEGORIA 1.03.03 - Uscite non classificabili in altre voci	200.000,00	700.000,00	0,00	900.000,00	225.767,24	1.266,21	227.033,45	0,00	672.966,55		
4830	Spese per liti, arbitraggi, risarcimenti ed accessori Oneri vari straordinari	136.000,00	0,00	97.000,00	39.000,00	38.077,69	0,00	38.077,69	0,00	922,31		
	TOTALE ONERI COMUNI DI PARTE CORRENTE	3.016.000,00	700.000,00	897.000,00	2.819.000,00	1.596.192,74	312.850,00	1.909.042,74	0,00	909.957,26		
	1.04 - Unità per Trattamenti di Quiescenza e simili CATEGORIA 1.04.01 - Oneri per il personale in Quiescenza	0,00	0,00	0,00	0,00	0,00	0,00	0,00	0,00	0,00		
	TOTALE UNITA' PER TRATTAMENTI DI QUIESCENZA E SIMILI	0,00	0,00	0,00	0,00	0,00	0,00	0,00	0,00	0,00		
4810	Fondo di riserva	200.000,00	0,00	200.000,00	0,00	0,00	0,00	0,00	0,00	0,00		
4820	Fondo accantonamento per rischi ed oneri	4.800.000,00	0,00	4.800.000,00	0,00	0,00	0,00	0,00	0,00	0,00		
	TOTALE ACCANTONAMENTI PER RISCHI ED ONERI	5.000.000,00	0,00	5.000.000,00	0,00	0,00	0,00	0,00	0,00	0,00		
	TOTALE USCITE CORRENTI	39.050.700,00	1.079.600,00	6.897.000,00	34.233.200,00	24.744.637,66	6.941.062,01	30.686.699,67	0,00	3.647.600,33		
5110	Opere e fabbricati	95.165.000,00	0,00	12.865.000,00	82.300.000,00	7.563.284,61	68.652.281,02	76.235.565,63	0,00	6.064.434,37		
5114	Opere e fabbricati (Finanziamenti statali)	2.940.000,00	2.940.000,00	0,00	5.880.000,00	0,00	5.880.000,00	5.880.000,00	0,00	0,00		
5120	Manutenzioni straordinarie	6.695.000,00	2.995.000,00	0,00	9.690.000,00	2.633.053,03	7.056.946,97	9.690.000,00	0,00	0,00		
5121	Manutenzione straordinaria degli immobili - Il utilizzati tecniche	0,00	0,00	0,00	0,00	0,00	0,00	0,00	0,00	0,00		
5210	Impianti portuali	0,00	0,00	0,00	0,00	0,00	0,00	0,00	0,00	0,00		
5214	Impianti portuali (Finanziamenti statali)	0,00	0,00	0,00	0,00	0,00	0,00	0,00	0,00	0,00		
5220	Acquisti di attrezzature, macchinari ed altri beni mobili	120.000,00	0,00	0,00	120.000,00	36.435,24	40.325,03	76.760,27	0,00	43.239,73		
5224	Acquisti di attrezzature, macchinari ed altri beni mobili (Finanziamenti statali)	0,00	0,00	0,00	0,00	0,00	0,00	0,00	0,00	0,00		
5230	Acquisto di mobili e macchine da ufficio	310.000,00	0,00	110.000,00	200.000,00	45.544,76	55.714,39	101.259,15	0,00	98.740,85		



AUTORITA' PORTUALE DI GENOVA

VISTO. E' COPIA CONFORME ALL' ORIGINALE
GENOVA, 28 APR. 2010SEGRETARIA GENERALE
IL RESPONSABILE

USCITE

Codice	Denominazione	Gestione di Competenza																								
		Previsioni					Somme Impegnate			Differenze rispetto alle Previsioni																
		1 Iniziali	2 Variazioni in Aumento	3 Variazioni in Diminuzione	4 = (1+2-3) Definitive	5 Pagate	6 Rimaste da Pagare	7 = (5+6) Totale Impegnato	8 = (7-4) in più	9 = (4-7) in meno																
	UPB II - TITOLO II - Uscite in conto capitale																									
	2.01 - Investimenti																									
	CATEGORIA 2.01.02 - Acquisizione di immobilizzazioni tecniche																									
5240	Acquisto di beni immateriali	3.400.000,00	1.000.000,00	0,00	4.400.000,00	946.641,95	1.813.506,12	2.760.147,77	0,00	1.639.852,23																
	CATEGORIA 2.01.03 - Partecipazioni ed acquisti di valori mobiliari																									
5310	Sottoscrizioni ed acquisti di partecipazioni azionarie	0,00	0,00	0,00	0,00	0,00	0,00	0,00	0,00	0,00	0,00	0,00	0,00	0,00	0,00	0,00	0,00	0,00	0,00	0,00	0,00	0,00	0,00			
5320	Conferimenti e quote di partecipazione al patrimonio di altri Enti	0,00	0,00	0,00	0,00	0,00	0,00	0,00	0,00	0,00	0,00	0,00	0,00	0,00	0,00	0,00	0,00	0,00	0,00	0,00	0,00	0,00	0,00	0,00		
5330	Acquisto di titoli	0,00	0,00	0,00	0,00	0,00	0,00	0,00	0,00	0,00	0,00	0,00	0,00	0,00	0,00	0,00	0,00	0,00	0,00	0,00	0,00	0,00	0,00	0,00		
	CATEGORIA 2.01.04 - Depositi bancari, crediti ed altre partecipazioni																									
5420	Versamenti su depositi bancari	0,00	0,00	0,00	0,00	0,00	0,00	0,00	0,00	0,00	0,00	0,00	0,00	0,00	0,00	0,00	0,00	0,00	0,00	0,00	0,00	0,00	0,00	0,00		
5450	Depositi a cauzione presso terzi	0,00	0,00	0,00	0,00	0,00	0,00	0,00	0,00	0,00	0,00	0,00	0,00	0,00	0,00	0,00	0,00	0,00	0,00	0,00	0,00	0,00	0,00	0,00		
5460	Concessione di crediti diversi	0,00	0,00	0,00	0,00	0,00	0,00	0,00	0,00	0,00	0,00	0,00	0,00	0,00	0,00	0,00	0,00	0,00	0,00	0,00	0,00	0,00	0,00	0,00		
	CATEGORIA 2.01.05 - IFR, dovuto al personale cessato dal servizio																									
5510	Treatmento di fine rapporto	2.000.000,00	0,00	0,00	2.000.000,00	646.381,27	268.351,43	914.732,70	0,00	1.085.267,30																
	TOTALE INVESTIMENTI	110.630.000,00	6.935.000,00	12.975.000,00	104.580.000,00	11.891.340,86	83.767.124,96	95.658.465,62	0,00	8.931.534,48																
	2.02 - Oneri comuni in conto capitale																									
	CATEGORIA 2.02.01 - Rimborso di mutui																									
5610	Rimborso di finanziamenti a breve termine	0,00	0,00	0,00	0,00	0,00	0,00	0,00	0,00	0,00	0,00	0,00	0,00	0,00	0,00	0,00	0,00	0,00	0,00	0,00	0,00	0,00	0,00	0,00	0,00	
5620	Rimborso di finanziamenti a medio e lungo termine	8.140.000,00	0,00	4.800.000,00	3.340.000,00	3.304.912,08	0,00	3.304.912,08	0,00	35.087,92																
	CATEGORIA 2.02.02 - Rimborso di anticipazioni passive																									
5710	Rimborso di anticipazioni passive	0,00	0,00	0,00	0,00	0,00	0,00	0,00	0,00	0,00	0,00	0,00	0,00	0,00	0,00	0,00	0,00	0,00	0,00	0,00	0,00	0,00	0,00	0,00	0,00	
	CATEGORIA 2.02.03 - Estinzione di debiti diversi																									
5810	Restituzione di depositi di terzi a cauzione	1.500.000,00	0,00	0,00	1.500.000,00	119.622,70	489.366,23	608.988,93	0,00	891.011,07																
	TOTALE ONERI COMUNI IN CONTO CAPITALE	9.640.000,00	0,00	4.800.000,00	4.840.000,00	3.424.534,78	489.366,23	3.913.901,01	0,00	926.098,99																
	2.03 - Accantonamento per spese future e ripristino investimenti																									
	CATEGORIA 2.03.01 - Accantonamento per spese future e ripristino investimenti																									
	TOTALE ACCANTONAMENTO PER SPESE FUTURE E RIPRISTINO INVESTIMENTI	0,00	0,00	0,00	0,00	0,00	0,00	0,00	0,00	0,00	0,00	0,00	0,00	0,00	0,00	0,00	0,00	0,00	0,00	0,00	0,00	0,00	0,00	0,00	0,00	
	TOTALE USCITE IN CONTO CAPITALE	120.270.000,00	6.936.000,00	17.775.000,00	109.430.000,00	16.316.876,34	84.266.491,19	99.672.366,63	0,00	9.867.633,47																



AUTORITA' PORTUALE DI GENOVA

VISTO, E' COPIA CONFORME ALL'ORIGINALE
GENOVA, 28 APR. 2010SEGRETARIO GENERALE
IL RESPONSABILE

USCITE

Codice	Capitoli	Denominazione	Gerente di Competenza						Differenze rispetto alle Previsioni										
			Previsioni			Somme Impegnate			In più	In meno									
			1	2	3	4 = (1+2-3)	5	6			7 = (5+6)	8 = (7-4)	9 = (4-7)						
Intiziali	Variazioni in Aumento	Variazioni in Diminuzione	Definitive	Pagate	Rimaste da Pagare	Totale Impegnato													
		UPB III - TITOLO III - Partite di giro																	
		3.01 - Uscite per partite di giro																	
		CATEGORIA 3.01.01 - Uscite aventi la natura di partite di giro																	
6110		Ritenute erariali	4.460.000,00	0,00	0,00	4.460.000,00	3.545.755,77	458.747,82	4.004.503,59	0,00	455.496,41								
6120		Ritenute previdenziali ed assistenziali	1.350.000,00	0,00	0,00	1.350.000,00	1.167.845,35	141.983,27	1.309.828,62	0,00	40.171,38								
6130		Ritenute diverse	230.000,00	0,00	0,00	230.000,00	183.493,13	0,00	183.493,13	0,00	46.506,87								
6140		I.V.A.	1.600.000,00	500.000,00	0,00	2.100.000,00	379.159,59	158.837,76	537.997,35	0,00	1.562.002,65								
6150		Anticipazioni dell'Ente al personale	100.000,00	0,00	0,00	100.000,00	54.127,44	0,00	54.127,44	0,00	45.872,56								
6160		Fondo Incentivo alla Progettazione	2.265.000,00	350.000,00	0,00	2.615.000,00	676.599,68	6.494,95	683.094,63	0,00	1.931.905,37								
6161		Fondo Accordi Bonari	4.600.000,00	0,00	0,00	4.600.000,00	0,00	1.957.798,64	1.957.798,64	0,00	2.642.201,36								
6180		Somme pagate per conto di terzi	2.725.000,00	0,00	0,00	2.725.000,00	794.314,64	1.389.225,00	2.183.539,64	0,00	541.460,36								
6190		Partite in sospeso	4.650.000,00	5.200.000,00	0,00	9.850.000,00	2.034.681,51	9.038.491,54	11.073.173,05	1.223.173,05	0,00								
		TOTALE USCITE PER PARTITE DI GIRO	21.980.000,00	6.050.000,00	0,00	28.030.000,00	8.835.977,11	13.151.578,98	21.987.556,09	1.223.173,05	7.265.616,96								
		TOTALE PARTITE DI GIRO	21.980.000,00	6.050.000,00	0,00	28.030.000,00	8.835.977,11	13.151.578,98	21.987.556,09	1.223.173,05	7.265.616,96								
		Riepilogo dei Titoli																	
		TITOLO I	39.050.700,00	1.079.500,00	5.897.000,00	34.233.200,00	24.744.537,66	5.941.062,01	30.685.599,67	0,00	3.547.600,33								
		Spese di funzionamento	22.179.700,00	379.500,00	0,00	22.559.200,00	17.371.509,01	3.721.790,21	21.093.299,22	0,00	1.465.900,78								
		Interventi diversi	8.855.000,00	0,00	0,00	8.855.000,00	5.776.835,91	1.908.421,80	7.683.257,71	0,00	1.171.742,29								
		Oneri comuni di parte corrente	3.016.000,00	700.000,00	897.000,00	2.819.000,00	1.596.192,74	312.850,00	1.909.042,74	0,00	909.957,26								
		Unita' per Trattamenti di Quiescenza e simili	0,00	0,00	0,00	0,00	0,00	0,00	0,00	0,00	0,00								
		Accantonamenti per rischi ed oneri	5.000.000,00	0,00	5.000.000,00	0,00	0,00	0,00	0,00	0,00	0,00								
		TITOLO II	120.270.000,00	6.935.000,00	17.775.000,00	109.430.000,00	15.315.875,34	84.256.491,19	99.572.366,53	0,00	9.957.633,47								
		Investimenti	110.630.000,00	6.935.000,00	12.975.000,00	104.590.000,00	11.891.340,56	83.767.124,96	95.658.465,52	0,00	8.931.534,48								
		Oneri comuni in conto capitale	9.640.000,00	0,00	4.800.000,00	4.840.000,00	3.424.534,78	489.366,23	3.913.901,01	0,00	926.098,99								
		Accantonamento per spese future e ripristino investimenti	0,00	0,00	0,00	0,00	0,00	0,00	0,00	0,00	0,00								
		TITOLO III	21.980.000,00	6.050.000,00	0,00	28.030.000,00	8.835.977,11	13.151.578,98	21.987.556,09	1.223.173,05	7.265.616,96								
		Uscite per partite di giro	21.980.000,00	6.050.000,00	0,00	28.030.000,00	8.835.977,11	13.151.578,98	21.987.556,09	1.223.173,05	7.265.616,96								
		TOTALE GENERALE USCITE	181.300.700,00	14.084.500,00	23.872.000,00	171.693.200,00	48.896.390,11	103.349.132,18	152.245.622,29	1.223.173,05	20.670.860,76								

VISTO, E COPIA DEL DOCUMENTO
 GENOVA, 28 APR. 2010
 IL CAPOGRUPPO



AUTORITA' PORTUALE DI GENOVA

ENTRATE

Codice	Denominazione	Gestione dei Residui Attivi					Gestione di Cassa					Totale dei residui attivi al termine dell'esercizio 19 = (6+12)			
		Residui all'inizio dell'esercizio 10	Riscossi 11	Rimasti da riscuotere 12 = (10-11-14)	Totali 13 = (11+12)	Variazioni 14	Previsione Definitiva 15	Riscossioni 16 = (5+11)	Differenze Rispetto alle Previsioni						
									in più 17 = (16-17)	in meno 18 = (15-16)					
	TITOLO I - Entrate correnti														
	UPB 1.01 - Entrate derivanti da trasferimenti correnti														
	CATEGORIA 1.01.01 - Trasferimenti da parte dello Stato														
1000	Contributo dello Stato	0,00	0,00	0,00	0,00	0,00	0,00	0,00	0,00	0,00	0,00	0,00	0,00	0,00	0,00
1010	Contributi spese per manutenzioni parti comuni	2.902.100,57	0,00	2.902.100,57	2.902.100,57	0,00	810.000,00	0,00	0,00	0,00	810.000,00	0,00	0,00	0,00	2.902.100,57
	CATEGORIA 1.01.02 - Trasferimenti da parte della Regione														
1030	Contributi dalla Regione	0,00	0,00	0,00	0,00	0,00	0,00	0,00	0,00	0,00	0,00	0,00	0,00	0,00	0,00
	CATEGORIA 1.01.03 - Trasferimenti da parte di Comuni e Province														
1040	Contributi dei Comuni e delle Province	0,00	0,00	0,00	0,00	0,00	0,00	0,00	0,00	0,00	0,00	0,00	0,00	0,00	0,00
	CATEGORIA 1.01.04 - Trasferimenti da parte di altri Enti del settore pubblico														
1050	Contributi di altri Enti del settore pubblico	12.439,50	0,00	12.439,50	12.439,50	0,00	130.000,00	0,00	0,00	0,00	130.000,00	0,00	0,00	0,00	440.439,50
	TOTALE ENTRATE DERIVANTI DA TRASFERIMENTI CORRENTI	2.914.540,07	0,00	2.914.540,07	2.914.540,07	0,00	940.000,00	0,00	0,00	0,00	940.000,00	0,00	0,00	0,00	3.342.540,07
	UPB 1.02 - Entrate diverse														
	CATEGORIA 1.02.01 - Entrate Tributarie														
1110	Tassa Mercè	1.304.552,88	1.304.552,88	0,00	1.304.552,88	0,00	11.791.090,00	11.050.165,51	0,00	0,00	740.924,49	0,00	0,00	1.765.770,86	
1120	Tassa Ancoraggio	633.405,36	633.405,36	0,00	633.405,36	0,00	10.540.340,00	11.269.905,49	0,00	0,00	729.565,49	0,00	0,00	923.904,50	
1130	Tassa Erariale	863.987,25	863.987,25	0,00	863.987,25	0,00	4.897.960,00	5.065.653,32	0,00	0,00	167.693,32	0,00	0,00	0,00	
1140	Sovrattassa Mercè	635.950,13	635.950,13	0,00	635.950,13	0,00	5.014.070,00	4.820.444,37	0,00	0,00	193.625,63	0,00	0,00	541.598,57	
1150	Addizionale sovrattassa mercè per security	456.306,42	456.306,42	0,00	456.306,42	0,00	3.040.350,00	2.885.026,63	0,00	0,00	155.323,37	0,00	0,00	324.511,97	
	CATEGORIA 1.02.02 - Redditi e proventi patrimoniali														
1210	Canoni di affitto di beni patrimoniali dell'Ente	1.170.323,34	1.094.653,60	75.669,74	1.170.323,34	0,00	2.675.430,00	2.275.720,76	0,00	0,00	399.709,24	0,00	0,00	473.438,15	
1220	Canoni demaniali	15.862.576,62	491.474,94	15.288.428,08	15.779.903,02	82.673,60	29.218.970,00	24.113.891,38	0,00	0,00	5.105.078,62	0,00	0,00	22.462.547,82	
1230	Interessi attivi su titoli, depositi, conti correnti ed altri	643.896,63	73.285,05	570.611,58	643.896,63	0,00	807.330,00	692.681,71	0,00	0,00	114.648,29	0,00	0,00	630.268,40	
1240	Altri redditi e proventi patrimoniali	0,00	0,00	0,00	0,00	0,00	75.000,00	73.581,55	0,00	0,00	1.418,45	0,00	0,00	0,00	



AUTORITA' PORTUALE DI GENOVA

Codice	Capitoli	Denominazione	ENTRATE							Gestione di Casa			Totale dei residui attivi al termine dell'esercizio						
			Gestione dei Residui Attivi				Totali	Variazioni	Previsione Definitiva	Differenze Rispetto alle Previsioni									
			10	11	12 = (10-11-14)	13 = (11+12)				14	15	16 = (5+11)		17 = (16-17)	18 = (15-16)	19 = (6+12)			
		TITOLO I - Entrate correnti																	
		UPB 1.02 - Entrate diverse																	
		CATEGORIA 1.02.03 - Poste correttive e compensative di uscite correnti	2.726.770,79	457.816,09	2.141.950,33	2.599.766,42		127.004,37	1.258.320,00	1.020.837,64	0,00	237.482,36							2.546.626,02
		1310 Recupero e rimborsi diversi																	
		CATEGORIA 1.02.04 - Entrate non classificabili in altre voci																	
		1410 Proventi derivanti da autorizzazioni	133.000,92	106.546,12	20.605,52	129.151,64		3.849,28	813.300,00	894.230,00	0,00	19.070,00							47.611,67
		1420 Entrate varie ed eventuali	396.453,43	193.286,95	201.398,99	394.685,94		1.767,49	1.120.880,00	1.155.294,54	34.414,54	0,00							258.634,13
		CATEGORIA 1.02.05 - Entrate derivanti dalla vendita di beni e dalla prestazione di servizi																	
		1510 Proventi derivanti dalla fornitura di beni e servizi	11.213,65	0,00	11.213,65	11.213,65		0,00	0,00	0,00	0,00	0,00							11.213,65
		1520 Proventi diversi	2.680,92	0,00	2.680,92	2.680,92		0,00	0,00	0,00	0,00	0,00							2.680,92
		TOTALE ENTRATE DIVERSE	24.841.118,34	6.313.264,79	18.312.558,81	24.625.823,60		215.294,74	71.353.040,00	65.317.432,90	931.673,35	6.967.280,45							29.988.906,66
		TOTALE ENTRATE CORRENTI	27.766.658,41	6.313.264,79	21.227.098,88	27.540.363,67		215.294,74	72.293.040,00	65.317.432,90	931.673,35	7.907.280,45							33.331.446,73
		TITOLO II - Entrate in conto capitale																	
		UPB 2.01 - Entrate per alienazione di beni patrimoniali e riscossione di crediti																	
		CATEGORIA 2.01.01 - Alienazione di immobili e di diritti reali																	
		2110 Alienazioni immobili	544.000,00	0,00	0,00	0,00		544.000,00	0,00	0,00	0,00	0,00							4.522.072,00
		CATEGORIA 2.01.02 - Alienazione di immobilizzazioni tecniche diverse e di beni immateriali																	
		2210 Cessione di immobilizzazioni tecniche	10.580.656,99	3.500.658,28	7.079.998,71	10.580.656,99		0,00	3.501.120,00	3.500.658,28	0,00	461,72							7.079.998,71
		CATEGORIA 2.01.03 - Realizzo di valori mobiliari																	
		2310 Realizzo di somme investite in titoli e valori mobiliari diversi	516.456,90	103.291,38	413.165,52	516.456,90		0,00	369.800,00	368.607,38	0,00	1.192,62							413.165,52
		CATEGORIA 2.01.04 - Riscossione di crediti																	
		2410 Prelevamenti da depositi bancari	0,00	0,00	0,00	0,00		0,00	0,00	0,00	0,00	0,00							0,00
		2440 Ritiro di depositi a cauzione presso terzi	68.715,89	0,00	68.715,89	68.715,89		0,00	0,00	0,00	0,00	0,00							68.715,89
		2460 Riscossione di altri crediti	3.653.456,99	1.10.303,40	3.537.580,46	3.647.883,86		5.573,13	378.300,00	202.316,68	0,00	175.983,32							3.569.330,24
		TOTALE ENTRATE PER ALIENAZIONE DI BENI PATRIMONIALI E RISCOSSIONE DI CREDITI	15.363.286,77	3.714.253,06	11.099.460,58	14.813.713,64		549.573,13	4.249.220,00	4.071.582,34	0,00	177.637,66							15.653.282,36
		UPB 2.02 - Entrate derivanti da trasferimenti in conto capitale																	
		CATEGORIA 2.02.01 - Trasferimenti dallo Stato																	
		2514 Contributo dello Stato per opere	191.978.742,50	5.559.355,79	173.514.515,84	179.073.871,63		12.904.870,87	43.646.590,00	8.499.355,79	0,00	35.147.174,21							173.514.515,84
		2520 Devoluzione del 50% della spesa supplementare di ancoraggio	0,00	0,00	0,00	0,00		0,00	0,00	0,00	0,00	0,00							0,00

28 APR. 2010

Genova



AUTORITA' PORTUALE DI GENOVA

Codice	Denominazione	Gestione dei Residui Attivi					Gestione di Cassa					Totale dei residui attivi al termine dell'esercizio 19 = (6+12)										
		Residui all'inizio dell'esercizio 10	Riscossi 11	Rimasti da Riscuotere 12 = (10-11-14)	Totali 13 = (11+12)	Variazioni 14	Previsione Definitiva 15	Riscossioni 16 = (5+11)	Differenze Rispetto alle Previsioni													
									in più 17 = (16-17)	in meno 18 = (15-16)												
	TITOLO II - Entrate in conto capitale																					
	UPB 2.02 - Entrate derivanti da trasferimenti in conto capitale																					
	CATEGORIA 2.02.01 - Trasferimenti dallo Stato	0,00	0,00	0,00	0,00	0,00	0,00	0,00	0,00	0,00	0,00	0,00	0,00	0,00	0,00	0,00	0,00	0,00	0,00	0,00		
2530	Devoluzione della tassa passeggeri a nuove opere di ampliamento del porto	12.532.074,62	0,00	12.532.074,62	12.532.074,62	0,00	0,00	0,00	0,00	0,00	0,00	0,00	0,00	0,00	0,00	0,00	0,00	0,00	0,00	0,00	12.532.074,62	
2540	Contributo dello Stato per manutenzioni straordinarie																					
	CATEGORIA 2.02.02 - Trasferimenti dalla Regione																					
2610	Trasferimenti dalla Regione	17.361.696,91	254.190,59	16.799.179,89	17.053.370,48	308.326,43	767.780,00	254.190,59	0,00	513.569,41	0,00	0,00	0,00	0,00	0,00	0,00	0,00	0,00	0,00	0,00	30.484.218,58	
	CATEGORIA 2.02.03 - Trasferimenti da Comuni e Province																					
2710	Trasferimenti da Comuni e Province	984.567,41	0,00	976.895,60	976.895,60	7.671,81	0,00	0,00	0,00	0,00	0,00	0,00	0,00	0,00	0,00	0,00	0,00	0,00	0,00	0,00	976.895,60	
	CATEGORIA 2.02.04 - Trasferimenti da altri Enti del settore Pubblico																					
2810	Trasferimenti da altri Enti del settore pubblico	660.000,00	0,00	660.000,00	660.000,00	0,00	2.300.000,00	0,00	0,00	2.300.000,00	0,00	0,00	0,00	0,00	0,00	0,00	0,00	0,00	0,00	0,00	2.957.692,00	
	TOTALE ENTRATE DERIVANTI DA TRASFERIMENTI IN CONTO CAPITALE	223.517.081,44	5.813.546,38	204.482.665,95	210.296.212,33	13.220.869,11	46.714.310,00	8.753.546,38	0,00	37.960.763,62	0,00	0,00	0,00	0,00	0,00	0,00	0,00	0,00	0,00	0,00	220.465.396,64	
	UPB 2.03 - Entrate derivanti da accensione prestiti																					
	CATEGORIA 2.03.01 - Assunzione di Mutui																					
2910	Operazioni finanziarie a medio e lungo termine	81.381.838,78	9.258.219,20	61.224.501,73	70.482.720,93	10.899.117,85	15.000.000,00	9.258.219,20	0,00	5.741.780,80	0,00	0,00	0,00	0,00	0,00	0,00	0,00	0,00	0,00	0,00	110.670.675,55	
	CATEGORIA 2.03.02 - Assunzione di altri debiti finanziari																					
2960	Operazioni finanziarie a breve termine	0,00	0,00	0,00	0,00	0,00	0,00	0,00	0,00	0,00	0,00	0,00	0,00	0,00	0,00	0,00	0,00	0,00	0,00	0,00	0,00	
2970	Depositi di terzi a cauzione	504.538,34	504.538,34	0,00	504.538,34	0,00	1.500.000,00	1.113.527,27	0,00	386.472,73	0,00	0,00	0,00	0,00	0,00	0,00	0,00	0,00	0,00	0,00	0,00	
	TOTALE ENTRATE DERIVANTI DA ACCENSIONE PRESTITI	81.886.377,12	9.762.757,54	61.224.501,73	70.987.259,27	10.899.117,85	16.500.000,00	10.371.746,47	0,00	6.128.263,63	0,00	0,00	0,00	0,00	0,00	0,00	0,00	0,00	0,00	0,00	110.670.675,55	
	TOTALE ENTRATE IN CONTO CAPITALE	320.766.745,33	19.290.656,98	276.806.628,26	296.097.185,24	24.669.560,99	67.483.630,00	23.196.876,19	0,00	44.266.664,81	0,00	0,00	0,00	0,00	0,00	0,00	0,00	0,00	0,00	0,00	346.789.354,55	
	TITOLO III - Partite di giro																					
	UPB 3.01 - Entrate per partite di giro																					
	CATEGORIA 3.01.01 - Entrate avvenute in natura di partite di giro																					
3110	Ritenute erariali	21.241,32	0,00	0,00	0,00	21.241,32	4.481.240,00	4.004.503,59	0,00	476.736,41	0,00	0,00	0,00	0,00	0,00	0,00	0,00	0,00	0,00	0,00	0,00	
3120	Ritenute previdenziali ed assistenziali	6.816,78	5.092,00	1.724,78	6.816,78	0,00	1.351.570,00	1.310.076,05	0,00	41.493,95	0,00	0,00	0,00	0,00	0,00	0,00	0,00	0,00	0,00	0,00	6.569,35	
3130	Ritenute diverse	0,00	0,00	0,00	0,00	0,00	230.000,00	183.493,13	0,00	46.506,87	0,00	0,00	0,00	0,00	0,00	0,00	0,00	0,00	0,00	0,00	0,00	
3140	I.V.A.	2.790.446,39	277.035,52	2.511.106,89	2.788.142,41	2.303,98	1.948.500,00	509.880,73	0,00	1.438.619,27	0,00	0,00	0,00	0,00	0,00	0,00	0,00	0,00	0,00	0,00	2.816.259,03	
3150	Recupero dal personale per anticipazioni concesse dall'Ente	93.102,96	47.356,25	45.746,71	93.102,96	0,00	67.800,00	56.052,68	0,00	11.747,32	0,00	0,00	0,00	0,00	0,00	0,00	0,00	0,00	0,00	0,00	91.177,72	
3160	Versamento Fondo Incentivo alla progettazione	0,00	0,00	0,00	0,00	0,00	2.615.000,00	683.094,63	0,00	1.931.905,37	0,00	0,00	0,00	0,00	0,00	0,00	0,00	0,00	0,00	0,00	0,00	
3161	Versamento Fondo Accordi Bonari	1.700.000,00	1.700.000,00	0,00	1.700.000,00	0,00	5.295.000,00	1.700.000,00	0,00	3.595.000,00	0,00	0,00	0,00	0,00	0,00	0,00	0,00	0,00	0,00	0,00	1.957.798,64	

28 APR 2010
 GENOVA
 AUT. PORTUALE

ENTRATE

AUTORITA' PORTUALE DI GENOVA

Codice	Denominazione	Gestione dei Residui Attivi				Gestione di Cassa				Totale dei residui attivi al termine dell'esercizio	
		Residui all'inizio dell'esercizio	Riscossi	Rimasti da riscuotere	Totali	Variazioni	Previsione Definitiva	Riscossioni	Differenze Rispetto alle Previsioni		
									in più		in meno
10	11	12 = (10)-(1+4)	13 = (11)+2	14	15	16 = (5)+(1)	17 = (16)-(7)	18 = (15)-(6)	19 = (6)+(12)		
	TITOLO III - Partite di giro										
	UPB 3.01 - Entrate per partite di giro										
	CATEGORIA 3.01.01 - Entrate aventi la natura di partite di giro										
3180	Rimborso somme pagate per conto terzi	5.497.814,67	304.075,10	4.033.404,79	4.337.479,89	1.160.334,78	2.621.250,00	780.938,55	0,00	1.840.311,45	
3190	Partite in sospeso	1.185.854,82	341.600,84	774.472,80	1.116.073,64	69.781,18	7.718.780,00	9.169.933,01	1.451.153,01	0,00	
	TOTALE ENTRATE PER PARTITE DI GIRO	11.295.276,94	2.675.159,71	7.366.455,97	10.041.615,68	1.253.661,26	26.329.140,00	18.397.972,37	1.451.153,01	9.382.320,64	
	TOTALE PARTITE DI GIRO	11.295.276,94	2.675.159,71	7.366.455,97	10.041.615,68	1.253.661,26	26.329.140,00	18.397.972,37	1.451.153,01	9.382.320,64	
	Riepilogo dei Titoli										
	TITOLO I	27.755.658,41	6.313.284,79	21.227.098,88	27.540.363,67	215.294,74	72.293.040,00	65.317.432,90	931.673,35	7.907.280,45	
	Entrate derivanti da trasferimenti correnti	2.914.540,07	0,00	2.914.540,07	2.914.540,07	0,00	940.000,00	0,00	0,00	940.000,00	
	Entrate diverse	24.841.118,34	6.313.284,79	18.312.558,81	24.625.823,60	215.294,74	71.353.040,00	65.317.432,90	931.673,35	6.967.280,45	
	TITOLO II	320.766.745,33	19.290.556,98	276.806.628,26	296.097.185,24	24.669.560,09	67.463.530,00	23.196.875,19	0,00	44.266.654,81	
	Entrate per alienazione di beni patrimoniali e riscossione di crediti	15.363.286,77	3.714.253,06	11.099.460,56	14.813.713,64	549.573,13	4.249.220,00	4.071.582,34	0,00	177.637,66	
	Entrate derivanti da trasferimenti in conto capitale	223.517.081,44	5.813.546,38	204.482.665,95	210.296.212,33	13.220.869,11	46.714.310,00	8.753.546,38	0,00	37.960.763,62	
	Entrate derivanti da accensione prestiti	81.886.377,12	9.762.757,54	61.224.501,73	70.987.259,27	10.899.117,85	16.500.000,00	10.371.746,47	0,00	6.128.253,53	
	TITOLO III	11.295.276,94	2.675.159,71	7.366.455,97	10.041.615,68	1.253.661,26	26.329.140,00	18.397.972,37	1.451.153,01	9.382.320,64	
	Entrate per partite di giro	11.295.276,94	2.675.159,71	7.366.455,97	10.041.615,68	1.253.661,26	26.329.140,00	18.397.972,37	1.451.153,01	9.382.320,64	
	TOTALE GENERALE ENTRATE	359.817.680,66	28.278.981,48	305.400.183,11	333.679.164,59	26.138.516,09	166.085.710,00	106.912.280,46	2.382.826,36	61.556.255,90	

VISTO, E' COPIA CONFORME ALL' ORIGINALE
GENOVA.

28 APR 2010
CENTRO GENERALE
CANTO
REPUBLICANO



AUTORITA' PORTUALE DI GENOVA

USCITE

Codice	Denominazione	Gestione dei Residui Passivi				Gestione di Casa				Totale dei residui attivi al termine dell'esercizio	
		Residui all' inizio dell'esercizio	Pagati	Rimanti da Pagare	Totali	Variazioni	Previsione Definitiva	Pagamenti	Differenze Rispetto alle Previsioni		
		10	11	12 = (10-11+14)	13 = (11+12)	14	15	16 = (5+11)	17 = (16-17) in più	18 = (15-16) in meno	19 = (6-12)
	Capitoli										
	UPB I - TITOLO I - Uscite correnti										
	1.01 - Spese di funzionamento										
	CATEGORIA 1.01.01 - Uscite per gli Organi dell'Ente										
4100	Compensi assegni, indennità e rimborsi agli organi dell'Amministrazione e di controllo	36.081,74	24.849,00	151,00	25.000,00	11.081,74	48.860,00	25.245,00	0,00	23.615,00	34.911,00
4101	Emolumenti indennità missioni del Presidente	1.831,51	1.831,51	0,00	1.831,51	0,00	264.690,00	262.295,09	0,00	2.394,91	4.508,04
4103	Emolumenti e rimborsi Revisori	1.938,27	1.834,95	0,00	1.834,95	103,32	96.600,00	95.099,68	0,00	1.500,32	473,28
	CATEGORIA 1.01.02 - Oneri per il personale in attività di servizio										
4200	Emolumenti, indennità e missioni S.G.	45.892,28	25.615,20	0,00	25.615,20	20.277,08	289.340,00	260.235,99	0,00	29.104,01	49.769,41
4210	Emolumenti fissi al personale dipendente	1.945.326,34	321.691,14	486.301,45	817.992,59	1.127.333,75	8.243.080,00	8.128.935,19	0,00	114.144,81	817.257,30
4220	Emolumenti variabili al personale dipendente	199.440,45	0,00	0,00	0,00	199.440,45	174.000,00	165.928,91	0,00	8.071,09	0,00
4230	Emolumenti al personale non dipendente dell'Ente	17.994,48	17.994,48	0,00	17.994,48	0,00	897.920,00	660.253,69	0,00	237.666,31	146.619,96
4240	Indennità e rimborso spese per missioni	8.271,64	8.271,64	0,00	8.271,64	0,00	177.550,00	128.280,77	0,00	48.269,23	14.727,61
4250	Altri oneri per il personale	35.904,75	0,00	0,00	0,00	35.904,75	0,00	0,00	0,00	0,00	0,00
4260	Spese per l'organizzazione di corsi per il personale	70.909,76	17.642,00	31.800,00	49.442,00	21.467,76	154.740,00	87.264,53	0,00	67.475,47	58.222,43
4270	Oneri previdenziali e assistenziali a carico dell'Ente	1.286.916,80	688.984,38	230.971,32	919.955,70	366.961,10	3.549.110,00	3.199.434,76	0,00	349.675,24	816.418,05
4280	Fondo rinnovi contrattuali	4.791,71	4.791,71	0,00	4.791,71	0,00	424.420,00	354.518,26	0,00	69.901,74	14.525,68
4285	Oneri della contrattazione decentrata o aziendale	1.274.721,40	1.058.430,49	2.446,64	1.060.877,13	213.844,27	3.105.360,00	3.083.887,55	0,00	21.472,45	1.328.895,63
4290	Trattamento di fine rapporto - Quota maturata nell'anno	108.804,02	108.804,02	0,00	108.804,02	0,00	898.930,00	825.258,66	0,00	73.671,34	105.821,54
	CATEGORIA 1.01.03 - Uscite per l'acquisto di beni di consumo e prestazione di servizi										
4310	Prestazioni di terzi per la gestione dei servizi	1.301,47	0,00	1.301,47	1.301,47	0,00	0,00	0,00	0,00	0,00	1.301,47
4320	Prestazioni di terzi per manutenzioni	137.003,95	132.971,43	0,00	132.971,43	4.032,52	593.670,00	490.300,69	0,00	103.369,31	161.076,55
4321	Manutenzione ordinaria degli immobili utilizzati	3.480,00	3.480,00	0,00	3.480,00	0,00	10.000,00	7.782,00	0,00	2.218,00	3.807,60
4330	Acquisto materiali di consumo	106.751,71	106.031,21	629,37	106.660,58	91,13	358.100,00	265.585,94	0,00	92.514,06	66.735,24
4350	Utenze varie	86.701,00	63.701,00	23.000,00	86.701,00	0,00	320.000,00	251.082,22	0,00	68.917,78	35.803,34
4360	Materiali di economato	27.072,11	27.055,32	0,00	27.055,32	16,79	99.590,00	76.913,65	0,00	22.776,35	24.372,55
4370	Vestitario	4.185,00	4.185,00	0,00	4.185,00	0,00	18.660,00	11.831,70	0,00	6.828,30	8.915,76
4380	Spese di rappresentanza	8.178,95	8.178,95	0,00	8.178,95	0,00	17.490,00	16.883,53	0,00	606,47	755,87
4390	Spese postali, telegrafiche e telefoniche	12.876,78	12.876,78	0,00	12.876,78	0,00	250.000,00	213.167,73	0,00	36.832,27	8.933,82
4410	Spese per consulenze, studi e altre analoghe prestazioni professionali	360.416,28	62.523,15	272.503,67	335.026,82	25.389,46	158.690,00	118.500,75	0,00	40.179,25	350.459,67
4420	Locazioni passive	102.009,99	101.341,22	77,27	101.418,49	591,50	499.310,00	366.425,09	0,00	132.884,91	114.915,57

VISTO E COPIA CONFERITA ALL'ORIGINALE

GENOVA,

28 APR 2010
 SEGRETERIA GENERALE
 IL RESPONSABILE



AUTORITA' PORTUALE DI GENOVA

USCITE

Codice	Capitoli	Denominazione	Gestione dei Residui Passivi				Gestione di Cassa				Totale dei residui attivi al termine dell'esercizio	
			Residui all'inizio dell'esercizio	Pagati	Rimasti da Pagare	Totali	Variazioni	Previsione Definitiva	Differenze Rispetto alle Previsioni			
									10	11		12 = (10-11-14)
								16 = (5+11)	17 = (16-17)	18 = (15-16)	19 = (6+12)	
	UPB I - TITOLO I - Uscite correnti											
	1.01 - Spese di funzionamento											
	CATEGORIA 1.01.03 - Uscite per l'acquisto di beni di consumo e prestazione di servizi											
4430	Spese di pubblicità	19.375,20	18.175,20	1.200,00	19.375,20	0,00	28.300,00	24.396,55	0,00	3.903,45	1.380,00	
4440	Servizi ed attività strumentali	106.852,13	33.579,00	73.273,13	106.852,13	0,00	430.000,00	196.954,49	0,00	231.045,51	338.328,04	
4450	Spese legali, giudiziarie e varie	431.949,53	116.507,09	305.403,79	421.910,88	10.038,65	295.370,00	197.942,61	0,00	97.427,39	407.589,71	
4460	Premi di assicurazione	0,00	0,00	0,00	0,00	0,00	113.600,00	84.661,85	0,00	28.938,15	1.159,36	
4470	Spese per pulizia	77.779,17	77.779,17	0,00	77.779,17	0,00	327.560,00	313.234,08	0,00	14.325,92	81.796,17	
4480	Spese per vigilanza	47.877,07	43.344,15	4.417,96	47.762,11	114,96	189.830,00	133.417,08	0,00	56.412,92	58.554,03	
4490	Spese diverse	116.238,04	115.188,77	249,00	115.437,77	800,27	531.340,00	530.548,93	0,00	791,07	108.882,60	
	TOTALE SPESE DI FUNZIONAMENTO	6.688.873,53	3.207.657,96	1.443.726,07	4.651.384,03	2.037.489,50	22.666.100,00	20.579.166,97	0,00	1.986.933,03	5.165.516,28	
	1.02 - Interventi diversi											
	CATEGORIA 1.02.01 - Uscite per prestazioni istituzionali											
4500	Contributi aventi attinenza allo sviluppo dell'attività portuale	124.670,00	0,00	124.670,00	124.670,00	0,00	184.600,00	151.062,00	0,00	33.538,00	124.670,00	
4510	Oneri di gestione dei servizi portuali	50.689,75	49.189,75	1.500,00	50.689,75	0,00	246.240,00	201.745,62	0,00	44.494,38	47.392,06	
4520	Manutenzioni e riparazioni delle parti comuni	789.488,45	270.581,81	439.315,97	709.897,78	79.590,67	694.370,00	379.729,53	0,00	314.641,47	541.550,00	
4525	Spese per l'attuazione e gestione degli interventi per il potenziamento del sistema di sicurezza in ambito portuale	802.292,00	584.908,78	217.383,22	802.292,00	0,00	801.500,00	584.908,78	0,00	216.591,22	217.383,22	
4530	Spese promozionali e di propaganda	303.196,16	285.386,16	17.810,00	303.196,16	0,00	741.110,00	738.533,81	0,00	2.576,19	89.863,44	
4535	Assicurazioni parti comuni	0,00	0,00	0,00	0,00	0,00	170.000,00	165.350,50	0,00	4.649,50	0,00	
	CATEGORIA 1.02.02 - Servizi di Pubblica Utilità											
4540	Spese per UtENZE Portuali	99.066,99	92.066,99	7.000,00	99.066,99	0,00	420.000,00	384.588,67	0,00	35.411,33	33.295,59	
4550	Spese per servizi di telefonia e rete dati	0,00	0,00	0,00	0,00	0,00	131.000,00	106.421,22	0,00	24.578,78	20.978,12	
4560	Spese per pulizia e bonifica area portuali	1.514.264,58	1.507.617,43	6.357,81	1.513.975,24	289,34	4.349.740,00	4.261.532,35	0,00	88.207,65	947.759,06	
4570	Spese per servizi di vigilanza e security	441.868,12	441.868,12	0,00	441.868,12	0,00	1.850.740,00	1.535.412,38	0,00	315.327,62	504.721,82	
	CATEGORIA 1.02.03 - Poste correttive e compensative di entrate											
4580	Restituzioni e rimborsi diversi	28.159,84	28.159,84	0,00	28.159,84	0,00	300.000,00	297.085,07	0,00	2.914,93	18.478,88	
4590	Spese per il realizzo delle entrate	257.052,50	253.497,42	3.555,08	257.052,50	0,00	645.700,00	483.743,28	0,00	161.956,72	177.921,69	
	TOTALE INTERVENTI DIVERSI	4.410.748,39	3.513.276,30	817.592,08	4.330.868,38	79.880,01	10.535.000,00	9.290.112,21	0,00	1.244.887,79	2.724.013,88	
	1.03 - Oneri comuni di parte corrente											
	CATEGORIA 1.03.01 - Oneri finanziari											
4600	Interessi passivi, spese e commissioni bancarie	155.300,43	16.656,84	127.643,71	144.300,55	10.999,88	398.990,00	143.591,74	0,00	255.398,26	279.012,86	

VISTO E SOGGETTO AL VERBALE
 GENOVA, 28 APRILE 2010



AUTORITA' PORTUALE DI GENOVA

USCITE
Gestione dei Residui Passivi

Codice	Denominazione	Gestione dei Residui Passivi					Gestione di Cassa			Totale dei residui attivi al termine dell'esercizio	
		Residui all' inizio dell'esercizio	Pagati	Rimasti da Pagare	Totali	Variazioni	Previsione Definitiva	Pagamenti	Differenze Rispetto alle Previsioni		
		10	11	12 = (10-11-14)	13 = (11+12)	14	15	16 = (5+11)	17 = (16-17) in più	18 = (15-16) in meno	19 = (4+12)
UPB II - TITOLO II - Uscite in conto capitale											
2.01 - Investimenti											
CATEGORIA 2.01.02 - Acquisizione di immobilizzazioni tecniche											
5240 Acquisito di beni immateriali		898.919,54	724.857,98	162.203,34	887.061,32	11.858,22	2.944.570,00	1.671.499,63	0,00	1.273.070,37	1.975.709,46
CATEGORIA 2.01.03 - Partecipazioni ed acquisti di valori mobiliari											
5310 Sottoscrizioni ed acquisti di partecipazioni azionarie		2.751.254,98	772.405,00	400.000,00	1.172.405,00	1.578.849,98	837.510,00	772.405,00	0,00	65.105,00	400.000,00
5320 Conferimenti e quote di partecipazione al patrimonio di altri Enti		0,00	0,00	0,00	0,00	0,00	0,00	0,00	0,00	0,00	0,00
5330 Acquisito di titoli partecipazioni		0,00	0,00	0,00	0,00	0,00	0,00	0,00	0,00	0,00	0,00
CATEGORIA 2.01.04 - Depositi bancari, crediti ed altre partecipazioni											
5420 Versamenti su depositi bancari		0,00	0,00	0,00	0,00	0,00	0,00	0,00	0,00	0,00	0,00
5460 Depositi a cauzione presso terzi		0,00	0,00	0,00	0,00	0,00	0,00	0,00	0,00	0,00	0,00
5460 Concessione di crediti diversi		0,00	0,00	0,00	0,00	0,00	0,00	0,00	0,00	0,00	0,00
CATEGORIA 2.01.05 - IFR dovuto al personale cessato dal servizio											
5510 Trattamento di fine rapporto		966.228,99	554.177,11	248.853,91	803.031,02	163.197,97	2.007.960,00	1.200.558,38	0,00	807.401,62	517.205,34
TOTALE INVESTIMENTI		340.027.801,31	36.997.149,83	288.214.745,41	325.211.895,24	14.815.906,07	91.848.530,00	48.888.490,39	0,00	42.960.039,61	371.981.870,37
2.02 - Oneri comuni in conto capitale											
CATEGORIA 2.02.01 - Rimborsamento di mutui											
5510 Rimborsamento di finanziamenti a breve termine		0,00	0,00	0,00	0,00	0,00	0,00	0,00	0,00	0,00	0,00
5620 Rimborsamento di finanziamenti a medio e lungo termine		0,00	0,00	0,00	0,00	0,00	3.340.000,00	3.304.912,08	0,00	35.087,92	0,00
CATEGORIA 2.02.02 - Rimborsamento di anticipazioni passive											
5710 Rimborsamento di anticipazioni passive		0,00	0,00	0,00	0,00	0,00	0,00	0,00	0,00	0,00	0,00
CATEGORIA 2.02.03 - Estinzione di debiti diversi											
5810 Restituzione di depositi di terzi a cauzione		2.147.328,35	1.366.942,42	780.385,93	2.147.328,35	0,00	1.676.930,00	1.486.565,12	0,00	190.364,88	1.269.752,16
TOTALE ONERI COMUNI IN CONTO CAPITALE		2.147.328,35	1.366.942,42	780.385,93	2.147.328,35	0,00	5.016.930,00	4.791.477,20	0,00	225.452,80	1.269.752,16
2.03 - Accantonamento per spese future e ripristino investimenti											
CATEGORIA 2.03.01 - Accantonamento per spese future e ripristino investimenti		0,00	0,00	0,00	0,00	0,00	0,00	0,00	0,00	0,00	0,00
TOTALE ACCANTONAMENTO PER SPESE FUTURE E RIPRISTINO INVESTIMENTI		0,00	0,00	0,00	0,00	0,00	0,00	0,00	0,00	0,00	0,00
TOTALE USCITE IN CONTO CAPITALE		342.175.129,66	38.364.092,25	288.995.131,34	327.359.223,59	14.815.906,07	96.865.460,00	53.678.967,59	0,00	43.185.492,41	373.251.622,53



AUTORITA' PORTUALE DI GENOVA

USCITE

Codice	Denominazione	Gestione dei Residui Passivi				Gestione di Cassa				Totale dei residui attivi al termine dell'esercizio
		Residui all'inizio dell'esercizio	Pagati	Rimasti da Pagare	Totali	Variazioni	Previsione Definitiva	Differenze Rispetto alle Previsioni		
								16 = (5+11)	17 = (16-17)	
10	11	12 = (10-11+14)	13 = (11+12)	14	15	16 = (5+11)	17 = (16-17)	18 = (15-16)	19 = (6+12)	
UPB III - TITOLO III - Partite di giro										
3.01 - USCITE per partite di giro										
CATEGORIA 3.01.01 - USCITE aventi la natura di partite di giro										
6110 Ritenute erariali	472.671,38	0,00	472.671,38	0,00	4.456.340,00	4.018.427,15	0,00	437.912,85	488.747,82	
6120 Ritenute previdenziali ed assistenziali	190.879,36	0,00	141.094,78	49.784,58	1.352.370,00	1.308.940,13	0,00	43.429,87	141.983,27	
6130 Ritenute diverse	0,00	0,00	0,00	0,00	230.000,00	183.483,13	0,00	46.508,87	0,00	
6140 I.V.A.	93.654,18	82.148,12	7.461,51	89.609,63	4.044,55	461.307,71	0,00	913.692,29	166.299,27	
6150 Anticipazioni dell'Erte al personale	0,00	0,00	0,00	0,00	100.000,00	54.127,44	0,00	45.872,56	0,00	
6160 Fondo Incentivo alla Progettazione	16.767,32	16.767,32	0,00	16.767,32	0,00	693.367,00	0,00	1.934.633,00	6.494,95	
6181 Fondo Accordi Bonari	1.700.000,00	1.700.000,00	0,00	1.700.000,00	0,00	1.700.000,00	0,00	1.840.000,00	1.957.798,64	
6180 Somme pagate per conto di terzi	1.265.311,97	136.161,32	1.069.396,33	1.205.557,65	59.753,92	2.193.490,00	930.475,96	0,00	2.458.621,33	
6190 Partite in sospeso	6.296.624,11	4.253.632,67	2.003.718,38	6.257.351,05	39.273,06	9.002.320,00	6.288.314,18	0,00	11.042.209,92	
TOTALE USCITE PER PARTITE DI GIRO	10.035.907,92	6.802.475,59	3.080.576,22	9.883.051,81	152.856,11	24.877.520,00	15.638.452,70	0,00	9.239.067,30	
TOTALE PARTITE DI GIRO	10.035.907,92	6.802.475,59	3.080.576,22	9.883.051,81	152.856,11	24.877.520,00	15.638.452,70	0,00	9.239.067,30	
Riepilogo dei Titoli										
TITOLO I										
Spese di funzionamento	14.590.275,99	6.945.334,79	5.439.236,49	12.384.571,28	2.205.704,71	35.994.400,00	31.689.872,45	0,00	4.304.527,55	
Interventi diversi	6.688.873,53	3.207.657,96	1.443.726,07	4.651.384,03	2.037.489,50	22.566.100,00	20.579.166,97	0,00	1.986.933,03	
Oneri comuni di parte corrente	4.410.748,39	3.513.276,30	817.592,08	4.330.868,38	79.880,01	10.535.000,00	9.290.112,21	0,00	1.244.887,79	
Unita' per Trattamenti di Quiescenza e simili	3.490.654,07	224.400,53	3.177.918,34	3.402.318,87	88.335,20	2.893.300,00	1.820.593,27	0,00	1.072.706,73	
Accantonamenti per rischi ed oneri	0,00	0,00	0,00	0,00	0,00	0,00	0,00	0,00	0,00	
TITOLO II										
Investimenti	342.175.129,66	36.364.092,25	288.995.131,34	327.359.223,59	14.815.906,07	96.865.460,00	53.679.987,59	0,00	43.185.492,41	
Oneri comuni in conto capitale	340.027.801,31	36.997.149,83	288.214.745,41	325.211.895,24	14.815.906,07	91.848.530,00	48.888.490,39	0,00	42.960.039,61	
Accantonamento per spese future e ripristino investimenti	2.147.328,35	1.366.942,42	780.385,93	2.147.328,35	0,00	5.016.930,00	4.791.477,20	0,00	225.452,80	
TITOLO III										
Uscite per partite di giro	10.035.907,92	6.802.475,59	3.080.576,22	9.883.051,81	152.856,11	24.877.520,00	15.638.452,70	0,00	9.239.067,30	
TOTALE GENERALE USCITE	366.801.313,87	52.111.902,63	297.514.944,05	349.626.946,68	17.174.466,89	157.737.380,00	101.008.292,74	0,00	56.729.087,26	

VISTO E COPIA CONFORME ALL'ORIGINALE
GENOVA,

28 APR 2010

SEGRETERIA GENERALE

IL RESPONSABILE



Autorità Portuale di Genova

Relazione illustrativa



VISTO. E' COPIA CONFORME ALL'ORIGINALE
GENOVA.
28 APR. 2010
SEGRETARIO GENERALE
P. DE LUCA
IL RESPONSABILE

RIEPILOGO PER TITOLI E UNITA' PREVISIONALI DI BASE



AUTORITA' PORTUALE DI GENOVA

VISTO, E' COPIA CONFORME ALL' ORIGINALE
GENOVA, 28 APR. 2010SEGRETARIA GENERALE
DEI DEPUTATI
IL RESPONSABILE

MODELLO C) (Art. 10, Comma 1)

QUADRO GENERALE RIASSUNTIVO PER TITOLI E UPB

ENTRATE	anno 2009		anno 2008	
	COMPETENZA	CASSA	COMPETENZA	CASSA
- Entrate derivanti da trasferimenti correnti	428.000,00			
- Entrate diverse	70.680.515,96	65.317.432,90	67.772.457,04	63.198.510,14
A) Totale Entrate Correnti	71.108.515,96	65.317.432,90	67.772.457,04	63.198.510,14
- Entrate per alienazione di beni patrimoniali e riscossione di crediti	4.911.151,06	4.071.582,34	13.565.923,97	4.264.164,37
- Entrate derivanti da trasferimenti in conto capitale	18.922.730,69	8.753.546,38	3.290.000,00	15.843.281,96
- Entrate derivanti da accensione prestiti (F)	50.055.162,75	10.371.746,47	2.223.303,70	1.718.765,36
B) Totale Entrate c/capitale	73.889.044,50	23.196.875,19	19.079.227,67	21.826.211,69
C) Entrate per partite di giro	21.987.556,09	18.397.972,37	17.847.565,66	16.212.413,42
(A+B+C) Totale Entrate	166.985.116,55	106.912.280,46	104.699.250,37	101.237.135,25
D) Utilizzo dell'avanzo di amministrazione iniziale				
Totali a Pareggio	166.985.116,55	106.912.280,46	104.699.250,37	101.237.135,25

USCITE	anno 2009		anno 2008	
	COMPETENZA	CASSA	COMPETENZA	CASSA
- Spese di funzionamento	21.093.299,22	20.579.166,97	19.723.747,59	19.453.420,05
- Interventi diversi	7.683.257,71	9.290.112,21	8.833.194,58	8.179.152,40
- Oneri comuni di parte corrente	1.909.042,74	1.820.593,27	1.715.710,09	2.708.544,50
- Unita' per Trattamenti di Quiescenza e simili				
- Accantonamenti per rischi ed oneri				
A1) Totale uscite correnti	30.685.599,67	31.689.872,45	30.272.652,26	30.341.116,95
- Investimenti	95.658.465,52	48.888.490,39	16.247.097,00	50.303.887,15
- Oneri comuni in conto capitale	3.913.901,01	4.791.477,20	2.223.303,70	749.073,31
- Accantonamento per spese future e ripristino investimenti				
B1) Totale uscite c/capitale	99.572.366,53	53.679.967,59	18.470.400,70	51.052.960,46
C1) Uscite per partite di giro	21.987.556,09	15.638.452,70	17.847.565,66	11.946.785,14
(A1+B1+C1) Totale Uscite	152.245.522,29	101.008.292,74	66.590.618,62	93.340.862,55
D) Copertura del disavanzo di amministrazione iniziale	14.739.594,26	5.903.987,72	38.108.631,75	7.896.272,70
Totali a Pareggio	166.985.116,55	106.912.280,46	104.699.250,37	101.237.135,25

RISULTATI DIFFERENZIALI	anno 2009		anno 2008	
	COMPETENZA	CASSA	COMPETENZA	CASSA
(A-A1) Saldo corrente	37.118.004,21	30.322.648,37	37.499.804,78	32.857.393,19
(B - B1) Saldo movimenti in c/capitale	(25.683.322,03)	(30.483.092,40)	608.826,97	(29.226.748,77)
(A+B-F) - (A1+B1) Indebitamento/Accreditamento netto	(35.315.568,49)	(7.227.278,42)	35.885.328,05	1.911.879,06
(A+B) - (A1+B1) Saldo netto da finanziare/impiegare	14.739.594,26	3.144.468,05	38.108.631,75	3.630.644,42
(A+B+C) - (A1+B1+C1) Saldo complessivo	14.739.594,26	5.903.987,72	38.108.631,75	7.896.272,70



Autorità Portuale di Genova

Relazione illustrativa



VISTO E' COPIA CONFORME ALL'ORIGINALE
GENOVA.

28 APR. 2010
SEGRETARIA GENERALE
S. [unintelligible]
IL RESPONSABILE

SITUAZIONE AMMINISTRATIVA



AUTORITA' PORTUALE DI GENOVA

MODELLO (Art. 42, Comma 2)
SITUAZIONE AMMINISTRATIVA

TABELLA DIMOSTRATIVA DEL RISULTATO DI AMMINISTRAZIONE AL TERMINE DELL'ESERCIZIO 2009			
Consistenza della cassa all'inizio dell'esercizio			61.039.822,89
Riscossioni	in c/competenza	78.633.298,98	
	in c/residui	28.278.981,48	106.912.280,46
Pagamenti	in c/competenza	48.896.390,11	
	in c/residui	52.111.902,63	101.008.292,74
Consistenza della cassa alla fine dell'esercizio			66.943.810,61
Residui Attivi	degli esercizi precedenti dell'esercizio	305.400.183,11	
		88.351.817,57	393.752.000,68
Residui Passivi	degli esercizi precedenti dell'esercizio	297.514.944,05	
		103.349.132,18	400.864.076,23
Avanzo/Disavanzo dell'amministrazione alla fine dell'esercizio			59.831.735,06
La composizione dell'avanzo di amministrazione per l'esercizio 2009 risulta la seguente			
Parte Vincolata			24.462.754,43
	Contributo Ten-t		1.097.692,00
	Contributo della Regione per la fornitura di energia elettrica alle navi		13.520.627,65
	Avanzo da destinare alla realizzazione di nuove opere		4.522.072,00
	Progetto E-Port		940.528,01
	Dragaggio bacino di Sampierdarena		4.381.834,77
Parte Disponibile			35.368.980,63
Totale Risultato di amministrazione			59.831.735,06

 VISTO. E' COPIA CONFORME ALL' ORIGINALE
 GENOVA,

28 APR. 2010

 SEGRETARIO GENERALE
 IL LEGGERISSIMO



Autorità Portuale di Genova

Relazione illustrativa



VISTO. E' COPIA CONFORME ALL'ORIGINALE
GENOVA. 28 APR. 2010

SEGRETERIA GENERALE
AUTORITÀ PORTUALE DI GENOVA
IL RESPONSABILE

RIPARTIZIONE PER MISSIONI ISTITUZIONALI

PAGINA BIANCA



Autorità Portuale di Genova

VISTO. È COPIA CONFORME ALL'ORIGINALE
GENOVA.

28 APR. 2010

SEGRETARIA GENERALE
COMITATO
IL RESPONSABILE

MISSIONI ISTITUZIONALI

L'Autorità Portuale, così come previsto dalla Legge 84/94, svolge funzioni di pianificazione, controllo e promozione delle attività portuali, con il compito di promuovere gli investimenti, l'innovazione, l'occupazione e i nuovi servizi con la finalità di migliorare la qualità ed incrementare la competitività del porto. Le Missioni rappresentano pertanto le funzioni principali e gli obiettivi strategici perseguiti con la spesa pubblica. In ossequio alle disposizioni previste dalla Legge 94/97 l'Ente ha provveduto a raccordare le proprie attività con le funzioni obiettivo previste permettendo una migliore specificazione delle risorse in carico presso le singole unità organizzative.

Dalle risultanze del conto consuntivo emerge che gli impegni complessivamente assunti nel 2009, pari ad Euro 152.245.522,29 sono stati destinati alla realizzazione delle missioni istituzionali individuate la cui distribuzione risulta:

Missioni Istituzionali	Importo	%
Indirizzo politico	848.398,73	0,56%
Pianificazione	6.825.137,52	4,48%
Promozione	2.355.651,11	1,55%
Programmazione	1.146.859,53	0,75%
Funzione Amministrativa Attiva	46.573.852,93	30,59%
Progettazione e realizzazione delle opere portuali	35.255.183,42	23,16%
Security	5.856.787,97	3,85%
Supporto all'attività istituzionale dell'Ente	53.383.651,08	35,06%
	152.245.522,29	100,00%



AUTORITA' PORTUALE DI GENOVA

MODELLO (Articolo 8, Comma 6)
RIPARTIZIONE PER MISSIONI ISTITUZIONALI DELLE SPESE DI BILANCIO DI COMPETENZA DELL'ANNO 2009

UPB	FUNZIONI DI AMMINISTRAZIONE ATTIVA	INDIRIZZO POLITICO	PIANIFICAZIONE	PROGETTAZIONE E REALIZZAZIONE DELLE OPERE PORTUALI	PROGRAMMAZIONE	PROMOZIONE	SECURITY	SUPPORTO ALLE ATTIVITA' ISTITUZIONALI DEGLI ENTI	TOTALE
TITOLO I - Uscite correnti	12.052.675,86	718.702,64	1.498.856,92	3.532.799,81	492.635,28	1.894.454,26	812.112,25	9.683.366,27	30.685.603,29
SPESE DI FUNZIONAMENTO	6.791.706,81	642.073,35	1.134.353,85	2.525.319,73	332.836,91	1.302.057,87	463.380,99	7.901.573,33	21.093.302,84
INTERVENTI DIVERSI	4.886.106,52	30.454,91	297.498,39	848.509,56	78.578,19	519.046,82	320.613,73	702.449,59	7.683.257,71
ONERI COMUNI DI PARTE CORRENTE	374.862,53	46.174,38	67.004,68	158.970,52	81.220,18	73.349,57	28.117,53	1.079.343,35	1.909.042,74
UNITA' PER TRATTAMENTI DI QUIESCENZA E SIMILI									
ACCANTONAMENTI PER RISCHI ED ONERI									
TITOLO II - Uscite in conto capitale	25.382.054,36	7.794,49	2.912.651,45	30.768.666,23	293.021,87	24.346,25	4.699.324,51	35.484.507,37	99.572.366,53
INVESTIMENTI	24.785.245,22	7.794,49	2.912.651,45	30.768.666,23	127.776,27	24.346,25	4.699.324,51	32.332.661,10	95.668.465,52
ONERI COMUNI IN CONTO CAPITALE	596.809,14				165.245,60			3.151.846,27	3.913.901,01
ACCANTONAMENTO PER SPESE FUTURE E RIPRISTINO INVESTIMENTI									
TITOLO III - Partite di giro	9.139.124,52	121.901,60	2.413.629,15	953.718,47	361.202,38	436.850,60	345.351,57	8.215.777,80	21.987.556,09
USCITE PER PARTITE DI GIRO	9.139.124,52	121.901,60	2.413.629,15	953.718,47	361.202,38	436.850,60	345.351,57	8.215.777,80	21.987.556,09
TOTALE	46.573.854,74	848.398,73	6.825.137,52	35.255.184,51	1.146.859,53	2.355.651,11	5.856.788,33	53.383.651,44	152.245.525,91

VISTO. E' COPIA CONFORME ALL'ORIGINALE
 GENOVA.

28 APR 2010

SEGRETERIA GENERALE
 IL RESPONSABILE



Autorità Portuale di Genova

Relazione illustrativa

VISTO. E' COPIA CONFORME ALL'ORIGINALE
GENOVA, 28 APR. 2010
SEGRETARIO GENERALE
S. M. P. R. O.
IL RESPONSABILE

CONTABILITA' ANALITICA

PAGINA BIANCA



Autorità Portuale di Genova

VISTO. E' COPIA CONFORME ALL'ORIGINALE
GENOVA,

28 APR. 2010

SECRETARIA GENERALE
S. COMITATI
IL RESPONSABILE

PREMESSA

La contabilità analitica consiste in un insieme di determinazioni di tipo economico-quantitativo in grado di analizzare particolari e specifici aspetti dell'attività dell'Ente per determinare dati economici di tipo parziale. E' quindi un sistema informativo, attraverso cui i diversi centri di responsabilità possono verificare, le condizioni di regolare svolgimento della gestione, al fine di realizzare al meglio gli obiettivi preposti.

Si può definire quindi un Centro di responsabilità come un gruppo di persone/attività che operano/sono svolte al fine di raggiungere un determinato obiettivo dell'organizzazione sotto la direzione di una persona responsabile. Il metodo di contabilità analitica utilizzato è di tipo tradizionale; il ruolo principale è rivestito dai centri di costo, destinati ad accogliere i diversi costi diretti ed indiretti.

CONTABILITA' ANALITICA

A tal proposito sono stati individuati 8 Centri di Responsabilità:

- Presidente (*PRES*)
- Interporti, Ferrovie e Finanziamenti UE (*UNLOG*)
- Unità di Staff (*STAFF*)
- Segretario Generale (*SG*)
- Direzione Pianificazione e Sviluppo (*PSVIL*)
- Direzione Tecnica (*DT*)
- Direzione Amministrazione Finanza e Controllo (*AFC*)
- Direzione Gestione del Territorio (*GTER*)

I criteri di ripartizione adottati per ogni centro di responsabilità/centro di costo sopra indicati sono i seguenti:



Autorità Portuale di Genova

VISTO. E' COPIA CONFORME ALL' ORIGINALE
GENOVA,

28 APR. 2010

SEGRETARIA GENERALE

IL RESPONSABILE

<i>Organi dell'Ente</i>					
Comitato	}	C.DIRETTO	imputati al cdc		
Presidente					
Revisori					
<i>Personale in attività di servizio</i>					
Emolumenti	}	C.DIRETTO	imputati al cdc		
Missioni					
Formazione					
Contributi previdenziali					
TFR					
Contrattazione 1° e 2° liv.					
<i>Beni di consumo prestazioni servizi</i>	<i>Tipologia di spesa</i>				
Manutenzioni	- manutenzioni software	C.INDIRETTO	utilizzatori		
	- manutenzione server	C.DIRETTO	imputati al cdc		
	- manutenzioni automezzi	C.DIRETTO	cdc assegnatari mezzo		
	- manutenzioni parti comuni	C.INDIRETTO	anni-uomo*		
Materiali di consumo Materiali economato Vestiaro	- combustibili riscaldamento	C.INDIRETTO	anni-uomo		
	- carburanti e lubrificanti	C.INDIRETTO	consumi mezzi		
	- consumo diretto, magazzino	C.DIRETTO	imputati al cdc		
Utenze	- gas riscaldamento	C.INDIRETTO	metri quadrati		
	- energia elettrica	C.INDIRETTO	anni-uomo		
	- acquedotti	C.INDIRETTO	metri quadrati		
Postali e telefoniche	- telefonia fissa e mobile	C.INDIRETTO	apparecchio		
	- postali	C.DIRETTO	imputati al cdc		
	- internet	C.INDIRETTO	utilizzo		
Locazioni passive	- pc e stampanti	C.INDIRETTO	utilizzo		
	- fotocopiatrici	C.INDIRETTO	anni-uomo		
	- attrezzature stamperia	C.DIRETTO	imputate cdc		
	- server	C.DIRETTO	imputate cdc		
Consulenze Rappresentanza Pubblicità Attività strumentali Spese diverse	}	C.INDIRETTO	Responsabile del procedimento		
Legali				C.DIRETTO	imputati cdc
Pulizie e vigilanza uffici				C.INDIRETTO	anni-uomo
Assicurazioni				C.DIRETTO	ufficio o persona
<i>Oneri comuni</i>					
Oneri tributari/Altre uscite		C.DIRETTO	imputati al cdc		
<i>Ammortamenti</i>					
Beni immateriali		C.INDIRETTO	utilizzatori		
Beni materiali assegnati		C.DIRETTO	imputati al cdc		
Beni materiali di uso comune		C.INDIRETTO	anni-uomo		



Autorità Portuale di Genova

VISTO. E' COPIA CONFORME ALL'ORIGINALE
GENOVA.28 APR 2010
SEGRETARIA GENERALE
IL RESPONSABILE

Gli anni-uomo rappresentano la quantità di risorse umane utilizzate, espresse nell'arco temporale di un anno dal centro di costo la cui suddivisione risulta dalla tabella che segue:

CENTRI DI COSTO	AMM	IP	PIA	PRG	PRM	PRO	SEC	SUP	Totale
PRES		3,00			12,18			3,50	18,68
UNLOG			0,65	0,10	0,10	0,10	0,05		1,00
STAFF			0,20	0,15	0,50		0,05	0,10	1,00
SG	0,08		0,08	0,08		0,05	0,03	12,70	13,02
PSVIL	0,40		7,69			0,02	0,71		8,82
DT	19,10		0,40	25,47		0,01	3,67	22,41	71,06
AFC	0,27					2,62		46,33	49,22
GTER	54,73			0,35		0,03		1,00	56,11
Totale	74,58	3,00	9,02	26,15	12,78	2,83	4,51	86,04	218,91

In ordine all'impiego delle risorse attribuite ai centri di responsabilità si rimanda ai reports di contabilità analitica la cui classificazione risulta:

1. per natura
2. per finalità

Nella suddivisione per finalità le funzioni obiettivo suddivise per centro di costo risultano:

	CENTRO DI RESPONSABILITA'							
	MISSIONI ISTITUZIONALI							
	PIANIFIC.	PROMOZ.	INDIRIZZO POLITICO	SUPPORTO	SECURITY	AMM.ZIONE ATTIVA	PROGETTAZ.	PROGRAM.
PRES	-	90,63%	100,00%	1,61%	-	-	-	-
UNLOG	8,15%	1,88%	-	-	0,56%	-	0,23%	0,41%
STAFF	1,98%	7,49%	-	0,13%	0,44%	-	0,28%	-
SG	2,48%	-	-	7,16%	0,72%	0,46%	0,46%	0,54%
PSVIL	63,07%	-	-	0,00%	32,53%	0,06%	-	0,10%
DT	24,32%	-	-	15,75%	65,75%	25,86%	94,38%	7,40%
AFC	-	-	-	75,02%	-	10,51%	-	91,49%
GTER	-	-	-	0,33%	-	63,12%	4,66%	0,06%
	100%	100%	100%	100%	100%	100%	100%	100%

Dalla tabella di cui sopra si può notare come ciascun centro di responsabilità si dedichi a specifiche funzioni obiettivo in maniera più o meno prevalente, secondo le proprie competenze e le attività svolte.

Per quanto riguarda i costi per natura, l'incidenza sui singoli centri di responsabilità è la seguente:



Autorità Portuale di Genova

VISTO. E' COPIA CONFORME ALL'ORIGINALE
GENOVA,28 APR. 2010
SEGRETARIO GENERALE
IL RESPONSABILE

TOTALE 2009	COSTO DEGLI ORGANI	COSTO DEL PERSONALE	BENI CONSUMATI E PRESTAZIONI	ONERI COMUNI	AMMORT.	PRESTAZIONI ISTITUZIONALI	SERVIZI DI PUBBLICA UTILITA'	POSTE CORRETTIVE E COMPENSATIVE	ACCANT.
PRES	100,00%	8,44%	7,59%	0,39%	0,78%	19,00%	-	-	-
UNLOG	-	1,95%	0,26%	0,07%	-	-	-	-	-
STAFF	-	1,51%	0,41%	0,05%	0,03%	-	-	-	-
SG	-	5,68%	14,86%	0,40%	2,98%	3,96%	-	-	-
PSVIL	-	4,52%	3,25%	0,16%	18,87%	19,29%	-	-	-
DT	-	31,28%	22,67%	42,73%	71,84%	12,78%	10,80%	0,02%	-
AFC	-	20,87%	26,64%	55,31%	3,75%	11,71%	-	50,22%	100,00%
GTER	-	25,75%	24,33%	0,91%	1,75%	33,26%	89,20%	49,77%	-
TOTALE	100,00%	100,00%	100,00%	100,00%	100,00%	100,00%	100,00%	100,00%	100,00%
%									
incidenza sul									
TOT.	0,54%	23,63%	4,76%	44,62%	10,27%	4,17%	5,68%	0,95%	5,38%

Ai costi di diretta attribuzione seguono altri costi, non direttamente attribuibili, inerenti l'attività istituzionale dell'Ente e che, proprio per la loro natura, non vengono imputati in maniera diretta ma assegnati al centro di costo responsabile delle singole attività.

Ponendo l'attenzione sui costi che hanno maggiore incidenza sul centro di responsabilità di primo livello, possiamo mettere in evidenza:

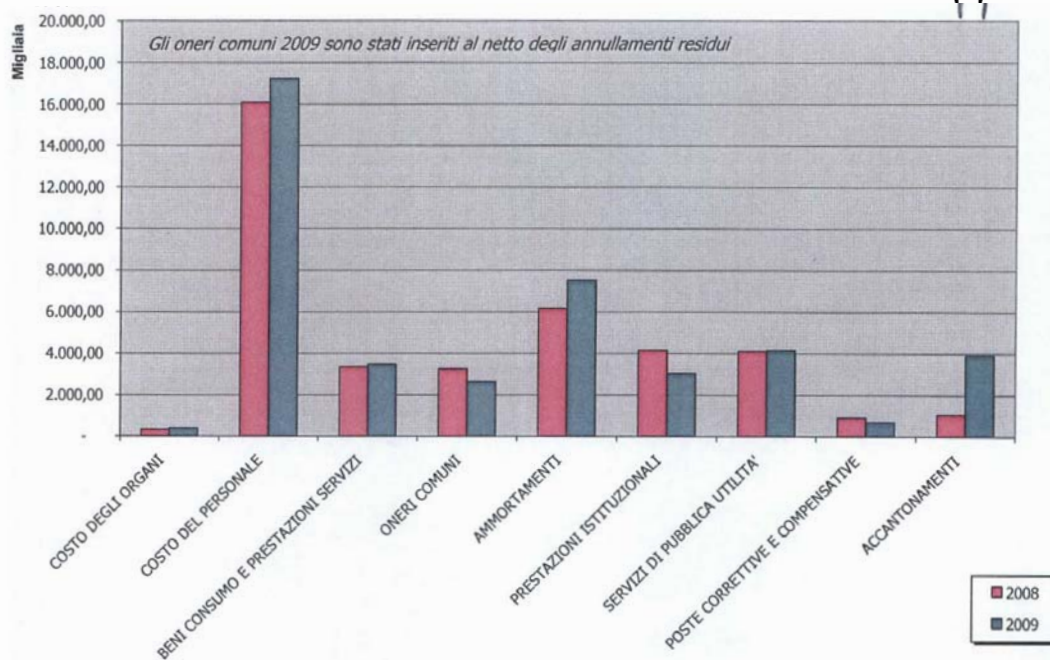
- ✓ gli oneri comuni, voce più consistente (44,62%) in quanto su tale posta sono andate ad incidere le sopravvenienze registrate in conseguenza degli annullamenti residui predisposti nel corso dell'esercizio 2009, che rappresentano sul totale il 41%;
- ✓ l'incidenza dei costi del personale, è passata dal 40,86% nel 2008 al 23,63% nel 2009. Per contro il valore assoluto dei costi del personale ha subito un incremento pari al 7%;
- ✓ tra le componenti che non danno luogo a movimenti finanziari si segnalano infine gli ammortamenti con un'incidenza del 10,27%.



Autorità Portuale di Genova

VISTO. E' COPIA CONFORME ALL'ORIGINALE
GENOVA,

28 APR. 2010

SEGRETARIA GENERALE
E SOCIETÀ
IL RESPONSABILE

Dalle risultanze del Conto Economico, le missioni istituzionali risultano così ripartite:

Missioni Istituzionali	Importo	%
Indirizzo politico	731.097,99	1,00%
Pianificazione	2.918.666,42	4,00%
Promozione	1.948.699,18	2,67%
Programmazione	8.937.600,06	12,26%
Funzione Amministrativa Attiva	15.739.588,95	21,59%
Progettazione e realizzazione delle opere portuali	15.860.496,68	21,76%
Security	3.329.229,28	4,57%
Supporto all'attività istituzionale dell'Ente	23.438.175,31	32,15%
	72.903.553,87	100,00%

Il totale dei costi sostenuti sono ripartiti sulle Missioni Istituzionali con gli stessi parametri adottati per le spese aventi natura finanziaria.



AUTORITA' PORTUALE DI GENOVA

REPORT DI CONTABILITA' ANALITICA PER CENTRO DI RESPONSABILITA' (dati al 31.12.2009)

1. Classificazione per Natura

CENTRO DI RESPONSABILITA' SEGRETARIO GENERALE		
COSTI PER NATURA	TOTALE CONSUNTIVO	Incidenza
	Importi in Euro	% sul totale Amministrazione
COSTI DI DIRETTA ATTRIBUZIONE		
COSTO DEGLI ORGANI	393.865,63	0,54
COMITATO	35.156,00	
PRESIDENTE	264.971,62	
REVISORI	93.738,01	
COSTO DEL PERSONALE	17.230.433,62	23,63
EMOLUMENTI FISSI	8.286.225,48	
EMOLUMENTI VARIABILI	160.400,62	
EMOLUMENTI NON DIPENDENTI	737.259,29	
MISSIONI	141.590,16	
ALTRI ONERI		
FORMAZIONE	96.044,96	
CONTRIBUTI PREVIDENZIALI	3.104.487,30	
T.F.R.	1.012.870,40	
CONTRATTAZ. DI PRIMO LIVELLO	364.252,23	
CONTRATTAZ. DI SECONDO LIVELLO	3.327.303,18	
BENI CONSUMO E PREST. SERVIZI	3.467.922,14	4,76
MANUTENZIONI	527.115,41	
MATERIALI DI CONSUMO	224.706,33	
UTENZE	200.184,56	
MATERIALI DI ECONOMATO	78.957,91	
VESTIARIO	12.689,70	
RAPPRESENTANZA	9.460,45	
POSTALI E TELEFONICHE	209.224,77	
CONSULENZE	133.933,60	
LOCAZIONI PASSIVE	379.922,17	
PUBBLICITA'	6.401,35	
ATTIVITA' STRUMENTALI	430.430,40	
LEGALI	183.621,44	
ASSICURAZIONI	85.820,21	
PULIZIE UFFICI	317.251,08	
VIGILANZA UFFICI	144.209,00	
SPESE DIVERSE	523.993,76	
ONERI COMUNI	1.090.158,76	1,50
ONERI TRIBUTARI	1.089.051,18	
ALTRE USCITE	1.107,58	
AMMORTAMENTI	784.653,59	1,08
BENI IMMATERIALI	354.779,51	
BENI MOBILI	429.874,08	
COSTI DI NON DIRETTA ATTRIBUZIONE		
PRESTAZIONI ISTITUZIONALI	3.041.384,02	4,17
CONTRIBUTI	151.062,00	
GESTIONE SERVIZI PORTUALI	390.123,60	
MANUTENZIONE PARTI COMUNI	211.380,75	
PROMOZIONE	525.201,09	
ASSICURAZIONI PARTI COMUNI	165.350,50	
VIGILANZA E SECURITY	1.598.266,08	
SAFETY		
SERVIZI DI PUBBLICA UTILITA'	4.141.532,78	5,68
UTENZE PORTUALI	318.817,27	
TELEFONIA E RETE DATI	127.399,34	
PULIZIE E BONIFICHE	3.695.316,17	



AUTORITA' PORTUALE DI GENOVA

CENTRO DI RESPONSABILITA' SEGRETARIO GENERALE		
COSTI PER NATURA	TOTALE CONSUNTIVO	Incidenza
	Importi in Euro	% sul totale Amministrazione
COSTI DI NON DIRETTA ATTRIBUZIONE		
POSTE CORRET E COMPENS ENTRATA	692.016,58	0,95
RIMBORSI	287.404,11	
REALIZZO ENTRATE	404.612,47	
ONERI COMUNI	31.437.468,08	43,11
ONERI FINANZIARI	278.304,05	
ONERI TRIBUTARI	276.576,37	
ALTRE USCITE	30.882.587,66	
ACCANTONAMENTI	3.919.294,71	5,38
ACCANTONAMENTI	3.919.294,71	
AMMORTAMENTI	6.704.827,58	9,20
BENI IMMATERIALI	3.557.181,32	
BENI IMMOBILI	3.065.128,29	
BENI MOBILI	82.517,97	
TOTALE COSTI DEL CENTRO DI RESPONSABILITA' SEGRETARIO GENERALE	72.903.557,49	100,00

VISTO. E' COPIA CONFORME ALL' ORIGINALE
GENOVA,

28 APR. 2010
SEGRETARIO GENERALE
E CONSTATO
IL RESPONSABILE



AUTORITA' PORTUALE DI GENOVA

2. Classificazione per Finalità

COSTI PER FINALITA'	MISSIONI ISTITUZIONALI										PROGRAMMA ZIONE	
	TOTALE	PIANIFICAZIONE	PROMOZIONE	INDIRIZZO POLITICO	SUPPORTO ALLE ATTIVITA' ISTITUZIONALI DEGLI ENTI	SECURITY	FUNZIONI DI AMMINISTRAZIONE ATTIVA	PROGETTAZIONE E REALIZZAZIONE DELLE OPERE PORTUALI				
COSTI PER NATURA												
COSTI DI DIRETTA ATTRIBUZIONE												
COSTO DEGLI ORGANI	393.865,63	0,00	0,00	393.865,63	0,00	0,00	0,00	0,00	0,00	0,00	0,00	0,00
COMITATO	35.156,00			35.156,00								
PRESIDENTE	264.971,62			264.971,62								
REVISORI	93.738,01			93.738,01								
COSTO DEL PERSONALE	17.230.433,62	1.020.166,05	1.169.683,36	184.880,81	6.137.216,41	402.316,54	5.879.797,36	2.184.115,14	252.257,93	136.850,40		
EMOLUMENTI FISSI	8.286.225,48	558.169,34	600.204,34	88.630,36	2.974.428,35	191.080,85	2.733.404,35	1.003.457,47				
EMOLUMENTI VARIABILI	160.400,62	1.143,31	988,51		60.307,53	660,55	90.937,12	5.608,73				
EMOLUMENTI NON DIPENDENTI	737.259,29	8.425,50			226.613,83	22.720,01	290.031,82	189.218,13				
MISSIONI	141.590,16	9.573,82	57.375,09		23.520,11	4.611,82	28.105,52	16.441,12				
ALTRI ONERI	0,00											
FORMAZIONE	96.044,96	362,42	2.771,25		40.265,96	2.372,31	28.657,66	15.653,77				
CONTRIBUTI PREVIDENZIALI	3.104.487,30	188.043,21	207.152,90	33.195,36	1.086.381,81	73.134,27	1.078.761,85	392.890,64				
T.F.R.	1.012.870,40	63.459,28	68.957,83	11.651,29	389.678,11	21.992,91	327.855,39	114.299,23				
CONTRATTAZ. DI PRIMO LIVELLO	364.252,23	13.010,25	19.416,22	5.065,60	145.469,98	7.617,10	127.005,31	42.848,45				
CONTRATTAZ. DI SECONDO LIVELLO	3.327.303,18	177.978,92	211.837,24	46.348,18	1.190.550,75	78.126,72	1.175.038,34	403.897,60				
BENI CONSUMO E PRESTI SERVIZI	3.467.922,14	128.821,52	148.963,70	67.452,10	1.523.654,42	69.531,00	1.066.928,75	390.078,58	72.502,07			
MANUTENZIONI	527.115,41	7.559,73	22.025,37	4.575,34	382.367,25	9.363,27	80.977,32	33.231,24				
MATERIALI DI CONSUMO	224.706,33	4.235,42	7.862,79	2.971,04	57.371,10	3.417,00	131.470,32	15.802,08				
UTENZE	200.184,56	6.954,98	8.942,08	2.666,60	77.482,78	4.687,28	71.700,89	25.475,19				
MATERIALI DI ECONOMATO	78.957,91	2.094,67	3.928,07	5.344,14	26.475,97	1.191,75	29.668,98	7.783,29				
VESTITARIO	12.889,70	74,70	171,12		6.181,08	342,78	3.831,51	2.013,83				
RAPPRESENTANZA	9.460,45	514,79	2.596,97	3.106,32	892,53	252,58	821,14	976,22				
POSTALI E TELEFONICHE	209.224,77	8.369,28	17.521,62	7.387,12	78.887,23	4.944,70	63.870,58	26.279,17				
CONSULENZE	133.933,60	17.960,40			111.445,60	3.373,20						
LOCAZIONI PASSIVE	379.922,17	13.124,32	9.465,18	7.602,19	231.942,10	7.655,14	55.067,62	51.351,12				

VISTO E COPIA CONFORME ALL'ORIGINALE
 GENOVA,
28 APR 2010
 SEGRETARIA GENERALE
 IL RESPONSABILE



AUTORITA' PORTUALE DI GENOVA

2. Classificazione per Finalità

CENTRO DI RESPONSABILITA' SEGRETARIO GENERALE									
COSTI PER FINALITA'	MISSIONI ISTITUZIONALI								
	TOTALE	PLANIFICAZIONE	PROMOZIONE	INDIRIZZO POLITICO	SUPPORTO ALLE ATTIVITA' ISTITUZIONALI DEGLI ENTI	SECURITY	FUNZIONI DI AMMINISTRAZIONE ATTIVA	PROGETTAZIONE E REALIZZAZIONE DELLE OPERE PORTUALI	PROGRAMMAZIONE
COSTI PER NATURA									
PUBBLICITA'	6.401,35	5.254,94			1.146,41				
ATTIVITA' STRUMENTALI	430.430,40				7.236,00		297.410,40	120.024,00	
LEGALI	183.821,44				183.821,44				
ASSICURAZIONI	85.820,21	6.029,40		16.934,75	19.718,36	1.875,54	20.662,98	11.084,10	4.216,63
PULIZIE UFFICI	317.251,08	12.910,73	18.622,96	6.037,60	129.744,17	5.826,10	106.664,95	33.680,58	3.863,99
VIGILANZA UFFICI	144.209,00	9.532,60	13.799,14	4.405,46	57.803,88	2.992,68	38.350,24	15.430,14	1.894,86
SPESE DIVERSE	523.993,76	40.161,45	32.744,06	6.431,54	171.418,54	17.848,98	166.631,82	47.045,02	41.711,75
ONERI COMUNI	1.090.158,76	65.023,89	71.197,77	35.882,47	370.389,01	25.986,43	360.372,86	145.883,94	15.452,57
ONERI TRIBUTARI	1.089.051,18	65.023,89	71.197,77	35.882,47	370.351,01	25.986,43	359.303,10	145.883,94	15.452,57
ALTRE USCITE	1.107,58				38,00		1.069,56		
AMMORTAMENTI	784.653,59	13.300,44	27.903,67	7.655,64	219.389,03	36.352,60	170.174,13	279.771,08	30.107,00
BENI IMMATERIALI	354.779,51	8.374,85	12.208,56	1.740,00	152.454,89	5.788,70	103.567,35	42.635,36	28.039,80
BENI MOBILI	429.874,08	4.925,59	15.695,11	5.915,64	66.934,14	30.593,90	66.606,78	237.135,72	2.067,20
COSTI DI NON DIRETTA ATTRIBUZIONE									
PRESTAZIONI ISTITUZIONALI	3.041.384,02	297.498,39	519.046,82	30.464,91	559.311,97	318.958,47	798.221,67	439.313,60	78.578,19
CONTRIBUTI	151.062,00		45.000,00		106.062,00				
GESTIONE SERVIZI PORTUALI	390.123,60		18.703,22		194.360,66	17.722,34	2.47	159.334,91	
MANUTENZIONE PARTI COMUNI	211.380,75	1.986,39			150.094,93	7.164,13	3.972,78	46.178,13	1.986,39
PROMOZIONE	525.201,09	2.160,00	455.343,60	30.454,91	30.762,58	720,00	2.160,00	2.160,00	1.440,00
ASSICURAZIONI PARTI COMUNI	165.350,50				75.151,80	15.046,90			75.151,80
VIGILANZA E SECURITY	1.598.266,08	293.352,00			2.890,00	293.352,00	777.039,52	231.642,56	
SAFETY	0,00								
SERVIZI DI PUBBLICA UTILITA'	4.141.532,78	0,00	0,00	0,00	3.848,18	1.737,60	3.726.176,13	409.770,87	0,00
UTENZE PORTUALI	318.817,27				3.848,18	1.737,60	301.068,29	12.163,20	
TELEFONIA E RETE DATI	127.399,34						127.399,34		
PULIZIE E BONIFICHE	3.695.316,17						3.297.708,50	397.607,67	

VISTO E COPIA CONFORME ALL'ORIGINALE
GENOVA, 28 APR. 2010SEGRETARIO GENERALE
IL RESPONSABILE



AUTORITA' PORTUALE DI GENOVA

2. Classificazione per Finalità

COSTI PER FINALITA'	MISSIONI ISTITUZIONALI										PROGRAMMA ZIONE	
	TOTALE	PIANIFICAZIO NE	PROMOZIONE	INDIRIZZO POLITICO	SUPPORTO ALLE ATTIVITA' ISTITUZIONAL I DEGLI ENTI	SECURITY	FUNZIONI DI AMMINISTRAZ IONE ATTIVA	PROGETTAZI ONE E REALIZZAZIO NE DELLE OPERE PORTUALI	0,00			
COSTI PER NATURA												
POSTE CORRET E COMPENS ENTRATA	692.016,58	0,00	0,00	0,00	330.305,39	0,00	361.711,19	0,00	0,00	0,00	0,00	0,00
RIMBORSI	287.404,11				530,94		286.873,17					
REALIZZO ENTRATE	404.612,47				329.774,45		74.838,02					
ONERI COMUNI	31.437.468,08	654.943,21	2.151,80	10.321,91	12.253.054,38	1.318.948,15	2.593.505,42	7.946.573,10	8.959,44	8.959,44	6.687.970,11	65.353,51
ONERI FINANZIARI	278.304,05	604,85	2.151,80	9.747,91	188.852,20	1.452,74	3.393,40	4.127,14	4.127,14	4.127,14	414,10	
ONERI TRIBUTARI	276.576,37	1.375,94	2.151,80	574,00	255.029,00	678,36	12.226,03	7.933.486,52	7.933.486,52	7.933.486,52	6.622.202,50	
ALTRE USCITE	30.882.587,86	652.962,42			11.809.173,16	1.316.817,05	2.547.945,99					
ACCANTONAMENTI	3.919.294,71	0,00	0,00	0,00	1.781.319,45	0,00	356.655,81	0,00	0,00	0,00	1.781.319,45	
ACCANTONAMENTI	3.919.294,71				1.781.319,45		356.655,81				1.781.319,45	
AMMORTAMENTI	6.704.827,58	738.912,92	9.762,04	614,52	259.687,43	1.155.398,85	456.047,62	4.064.991,46	4.064.991,46	4.064.991,46	19.412,74	
BENI IMMATERIALI	3.557.181,32	732.890,80	2.176,72		151.338,67	870.128,34	387.256,18	1.394.618,54	1.394.618,54	1.394.618,54	18.770,27	
BENI IMMOBILI	3.065.128,29	4.607,61			47.779,14	284.522,49	62.118,79	2.665.849,46	2.665.849,46	2.665.849,46	250,80	
BENI MOBILI	82.517,97	1.414,71	7.583,32	614,52	60.569,62	748,02	6.672,65	4.523,46	4.523,46	4.523,46	391,67	
TOTALE COSTI DEL CENTRO DI RESPONSABILITA' SECRETARIO GENERALE	72.903.557,49	2.918.666,42	1.948.699,18	731.097,99	23.438.175,67	3.329.229,64	16.739.590,76	15.860.497,77	15.860.497,77	15.860.497,77	8.937.600,06	

VISTO. E' COPIA CONFORME ALL' ORIGINALE
GENOVA.28 APR 2010
SECRETARIO GENERALE
SOTTOSCRITTO
IL RESPONSABILE



AUTORITA' PORTUALE DI GENOVA

REPORT DI CONTABILITA' ANALITICA PER CENTRO DI COSTO

1. Classificazione per Natura

CENTRO DI COSTO - PRESIDENTE			
COSTI PER NATURA	Totale CONSUNTIVO	Incidenza	Incidenza
	Importi in Euro	% sul totale del Centro di Costo	% sul totale del Centro di Responsabilità
COSTI DI DIRETTA ATTRIBUZIONE			
COSTO DEGLI ORGANI	393.865,63	13,71	100,00
COMITATO	35.156,00		
PRESIDENTE	264.971,62		
REVISORI	93.738,01		
COSTO DEL PERSONALE	1.453.912,78	50,60	8,44
EMOLUMENTI FISSI	710.693,12		
EMOLUMENTI VARIABILI	2.619,72		
EMOLUMENTI NON DIPENDENTI			
MISSIONI	61.179,74		
ALTRI ONERI			
FORMAZIONE	2.816,25		
CONTRIBUTI PREVIDENZIALI	258.585,25		
T.F.R.	88.878,94		
CONTRATTAZ. DI PRIMO LIVELLO	30.056,83		
CONTRATTAZ. DI SECONDO LIVELLO	299.082,93		
BENI CONSUMO E PREST SERVIZI	263.113,48	9,16	7,59
MANUTENZIONI	34.702,29		
MATERIALI DI CONSUMO	14.332,98		
UTENZE	22.397,32		
MATERIALI DI ECONOMATO	10.456,80		
VESTIARIO	1.892,28		
RAPPRESENTANZA	5.832,69		
POSTALI E TELEFONICHE	25.332,46		
CONSULENZE			
LOCAZIONI PASSIVE	17.426,18		
PUBBLICITA'	6.401,35		
ATTIVITA' STRUMENTALI			
LEGALI			
ASSICURAZIONI	24.469,78		
PULIZIE UFFICI	29.134,61		
VIGILANZA UFFICI	21.779,13		
SPESE DIVERSE	48.955,61		
ONERI COMUNI	113.230,86	3,94	10,39
ONERI TRIBUTARI	113.230,86		
ALTRE USCITE			
AMMORTAMENTI	47.957,23	1,67	6,11
BENI IMMATERIALI	19.180,80		
BENI MOBILI	28.776,43		
COSTI DI NON DIRETTA ATTRIBUZIONE			
PRESTAZIONI ISTITUZIONALI	577.849,02	20,11	19,00
CONTRIBUTI	45.000,00		

VISTO, E' COPIA CONFORME ALL' ORIGINALE
GENOVA, 28 APR 2010
SECRETARIO GENERALE
ECONOMATO
IL RESPONSABILE



AUTORITA' PORTUALE DI GENOVA

CENTRO DI COSTO - PRESIDENTE			
COSTI PER NATURA	Totale CONSUNTIVO	Incidenza	Incidenza
	Importi in Euro	% sul totale del Centro di Costo	% sul totale del Centro di Responsabilità
COSTI DI NON DIRETTA ATTRIBUZIONE			
PRESTAZIONI ISTITUZIONALI	577.849,02	20,11	19,00
GESTIONE SERVIZI PORTUALI	22.047,93		
MANUTENZIONE PARTI COMUNI			
PROMOZIONE	510.801,09		
ASSICURAZIONI PARTI COMUNI			
VIGILANZA E SECURITY			
SAFETY			
SERVIZI DI PUBBLICA UTILITA'			
UTENZE PORTUALI			
TELEFONIA E RETE DATI			
PULIZIE E BONIFICHE			
POSTE CORRET E COMPENS ENTRATA			
RIMBORSI			
REALIZZO ENTRATE			
ONERI COMUNI	13.010,55	0,45	0,04
ONERI FINANZIARI	9.747,91		
ONERI TRIBUTARI	3.262,64		
ALTRE USCITE			
ACCANTONAMENTI			
ACCANTONAMENTI			
AMMORTAMENTI	10.376,56	0,36	0,15
BENI IMMATERIALI	2.178,72		
BENI IMMOBILI			
BENI MOBILI	8.197,84		
TOTALE COSTI DEL CENTRO DI COSTO	2.873.316,11	100,00	3,94

VISTO. E' COPIA CONFORME ALL' ORIGINALE
GENOVA,

28 APR. 2010

SEGRETARIO GENERALE
RISPOSTATO
IL RESPONSABILE



AUTORITA' PORTUALE DI GENOVA

CENTRO DI COSTO - INTERPORTI, FERROVIE E FINANZIAMENTI UE			
COSTI PER NATURA	Totale CONSUNTIVO	Incidenza	Incidenza
	Importi in Euro	% sul totale del Centro di Costo	% sul totale del Centro di Responsabilità
COSTI DI DIRETTA ATTRIBUZIONE			
COSTO DEGLI ORGANI			
COMITATO			
PRESIDENTE			
REVISORI			
COSTO DEL PERSONALE	335.866,26	91,63	1,95
EMOLUMENTI FISSI	204.540,62		
EMOLUMENTI VARIABILI			
EMOLUMENTI NON DIPENDENTI			
MISSIONI	86,04		
ALTRI ONERI			
FORMAZIONE			
CONTRIBUTI PREVIDENZIALI	71.257,28		
T.F.R.	24.473,43		
CONTRATTAZ. DI PRIMO LIVELLO			
CONTRATTAZ. DI SECONDO LIVELLO	35.508,89		
BENI CONSUMO E PREST SERVIZI	8.848,26	2,41	0,26
MANUTENZIONI	270,70		
MATERIALI DI CONSUMO	0,31		
UTENZE	1.517,39		
MATERIALI DI ECONOMATO			
VESTIARIO			
RAPPRESENTANZA	320,00		
POSTALI E TELEFONICHE	665,09		
CONSULENZE			
LOCAZIONI PASSIVE	796,04		
PUBBLICITA'			
ATTIVITA' STRUMENTALI			
LEGALI			
ASSICURAZIONI	2.260,13		
PULIZIE UFFICI	1.301,91		
VIGILANZA UFFICI	628,80		
SPESE DIVERSE	1.087,89		
ONERI COMUNI	21.418,71	5,84	1,96
ONERI TRIBUTARI	21.418,71		
ALTRE USCITE			
AMMORTAMENTI	284,43	0,08	0,04
BENI IMMATERIALI			
BENI MOBILI	284,43		
COSTI DI NON DIRETTA ATTRIBUZIONE			
PRESTAZIONI ISTITUZIONALI			
CONTRIBUTI			
GESTIONE SERVIZI PORTUALI			
MANUTENZIONE PARTI COMUNI			
PROMOZIONE			
ASSICURAZIONI PARTI COMUNI			

VISTO. E' COPIA CONFORME ALL'ORIGINALE
 GENOVA, 28 APR 2010
 SEGRETARIO GENERALE
 IL RESPONSABILE



AUTORITA' PORTUALE DI GENOVA

CENTRO DI COSTO - INTERPORTI, FERROVIE E FINANZIAMENTI UE			
COSTI PER NATURA	Totale CONSUNTIVO	Incidenza	Incidenza
	Importi in Euro	% sul totale del Centro di Costo	% sul totale del Centro di Responsabilità
COSTI DI NON DIRETTA ATTRIBUZIONE			
PRESTAZIONI ISTITUZIONALI			
VIGILANZA E SECURITY			
SAFETY			
SERVIZI DI PUBBLICA UTILITA'			
UTENZE PORTUALI			
TELEFONIA E RETE DATI			
PULIZIE E BONIFICHE			
POSTE CORRET E COMPENS ENTRATA			
RIMBORSI			
REALIZZO ENTRATE			
ONERI COMUNI	141,12	0,04	0,01
ONERI FINANZIARI			
ONERI TRIBUTARI	141,12		
ALTRE USCITE			
ACCANTONAMENTI			
ACCANTONAMENTI			
AMMORTAMENTI			
BENI IMMATERIALI			
BENI IMMOBILI			
BENI MOBILI			
TOTALE COSTI DEL CENTRO DI COSTO	366.558,78	100,00	0,50

VISTO. E' COPIA CONFORME ALL'ORIGINALE
GENOVA,

28 APR. 2010
SEGRETARIA GENERALE
E CONSTATO
IL RESPONSABILE



AUTORITA' PORTUALE DI GENOVA

CENTRO DI COSTO - UNITÀ DI STAFF			
COSTI PER NATURA	Totale CONSUNTIVO	Incidenza	Incidenza
	Importi in Euro	% sul totale del Centro di Costo	% sul totale del Centro di Responsabilità
COSTI DI DIRETTA ATTRIBUZIONE			
COSTO DEGLI ORGANI			
COMITATO			
PRESIDENTE			
REVISORI			
COSTO DEL PERSONALE	259.467,34	88,85	1,51
EMOLUMENTI FISSI	162.778,11		
EMOLUMENTI VARIABILI			
EMOLUMENTI NON DIPENDENTI			
MISSIONI			
ALTRI ONERI			
FORMAZIONE			
CONTRIBUTI PREVIDENZIALI	50.237,78		
T.F.R.	13.898,72		
CONTRATTAZ. DI PRIMO LIVELLO			
CONTRATTAZ. DI SECONDO LIVELLO	32.552,73		
BENI CONSUMO E PREST. SERVIZI	14.249,25	4,88	0,41
MANUTENZIONI	1.007,41		
MATERIALI DI CONSUMO	436,68		
UTENZE	1.323,98		
MATERIALI DI ECONOMATO	54,26		
VESTIARIO			
RAPPRESENTANZA			
POSTALI E TELEFONICHE	3.045,19		
CONSULENZE			
LOCAZIONI PASSIVE	2.191,06		
PUBBLICITA'			
ATTIVITA' STRUMENTALI			
LEGALI			
ASSICURAZIONI	2.543,42		
PULIZIE UFFICI	1.424,68		
VIGILANZA UFFICI	1.227,18		
SPESE DIVERSE	995,39		
ONERI COMUNI	16.048,76	5,50	1,47
ONERI TRIBUTARI	16.048,76		
ALTRE USCITE			
AMMORTAMENTI	2.104,57	0,72	0,27
BENI IMMATERIALI			
BENI MOBILI	2.104,57		
COSTI DI NON DIRETTA ATTRIBUZIONE			
PRESTAZIONI ISTITUZIONALI			
CONTRIBUTI			
GESTIONE SERVIZI PORTUALI			
MANUTENZIONE PARTI COMUNI			
PROMOZIONE			
ASSICURAZIONI PARTI COMUNI			

VISTO. E' COPIA CONFORME ALL' ORIGINALE
GENOVA,28 APR 2010
SEGRETARIO GENERALE
COMITATO
IL RESPONSABILE



AUTORITA' PORTUALE DI GENOVA

CENTRO DI COSTO - UNITÀ DI STAFF			
COSTI PER NATURA	Totale CONSUNTIVO	Incidenza	Incidenza
	Importi in Euro	% sul totale del Centro di Costo	% sul totale del Centro di Responsabilità
COSTI DI NON DIRETTA ATTRIBUZIONE			
PRESTAZIONI ISTITUZIONALI			
VIGILANZA E SECURITY			
SAFETY			
SERVIZI DI PUBBLICA UTILITA'			
UTENZE PORTUALI			
TELEFONIA E RETE DATI			
PULIZIE E BONIFICHE			
POSTE CORRET E COMPENS ENTRATA			
RIMBORSI			
REALIZZO ENTRATE			
ONERI COMUNI	152,06	0,05	0,01
ONERI FINANZIARI			
ONERI TRIBUTARI	152,06		
ALTRE USCITE			
ACCANTONAMENTI			
ACCANTONAMENTI			
AMMORTAMENTI			
BENI IMMATERIALI			
BENI IMMOBILI			
BENI MOBILI			
TOTALE COSTI DEL CENTRO DI COSTO	292.021,98	100,00	0,40

VISTO. E' COPIA CONFORME ALL'ORIGINALE
GENOVA,**28 APR. 2010**SEGRETARIO GENERALE
E' AUTENTATO
IL RESPONSABILE



AUTORITA' PORTUALE DI GENOVA

CENTRO DI COSTO - SEGRETARIO GENERALE			
COSTI PER NATURA	Totale CONSUNTIVO	Incidenza	Incidenza
	Importi in Euro	% sul totale del Centro di Costo	% sul totale del Centro di Responsabilità
COSTI DI DIRETTA ATTRIBUZIONE			
COSTO DEGLI ORGANI			
COMITATO			
PRESIDENTE			
REVISORI			
COSTO DEL PERSONALE	979.177,39	49,79	5,68
EMOLUMENTI FISSI	552.758,19		
EMOLUMENTI VARIABILI	785,04		
EMOLUMENTI NON DIPENDENTI			
MISSIONI	9.346,02		
ALTRI ONERI			
FORMAZIONE	3.555,00		
CONTRIBUTI PREVIDENZIALI	176.490,48		
T.F.R.	56.732,34		
CONTRATTAZ. DI PRIMO LIVELLO	18.300,24		
CONTRATTAZ. DI SECONDO LIVELLO	161.210,08		
BENI CONSUMO E PREST. SERVIZI	515.377,01	26,20	14,86
MANUTENZIONI	6.400,16		
MATERIALI DI CONSUMO	4.948,47		
UTENZE	5.738,48		
MATERIALI DI ECONOMATO	8.345,88		
VESTIARIO			
RAPPRESENTANZA	935,10		
POSTALI E TELEFONICHE	40.036,49		
CONSULENZE	60.977,60		
LOCAZIONI PASSIVE	16.134,84		
PUBBLICITA'			
ATTIVITA' STRUMENTALI	7.236,00		
LEGALI	182.045,81		
ASSICURAZIONI	1.826,78		
PULIZIE UFFICI	15.950,55		
VIGILANZA UFFICI	11.962,32		
SPESE DIVERSE	152.838,53		
ONERI COMUNI	60.607,14	3,08	5,56
ONERI TRIBUTARI	60.607,14		
ALTRE USCITE			
AMMORTAMENTI	37.107,13	1,89	4,73
BENI IMMATERIALI	29.872,49		
BENI MOBILI	7.234,64		
COSTI DI NON DIRETTA ATTRIBUZIONE			
PRESTAZIONI ISTITUZIONALI	120.462,00	6,13	3,96
CONTRIBUTI	106.062,00		
GESTIONE SERVIZI PORTUALI			
MANUTENZIONE PARTI COMUNI			
PROMOZIONE	14.400,00		
ASSICURAZIONI PARTI COMUNI			

VISTO. E' COPIA CONFORME ALL' ORIGINALE
GENOVA, 28 APR. 2010
SEGRETARIO GENERALE
E. BIANCHI
IL RESPONSABILE



AUTORITA' PORTUALE DI GENOVA

CENTRO DI COSTO - SEGRETARIO GENERALE			
COSTI PER NATURA	Totale CONSUNTIVO	Incidenza	Incidenza
	Importi in Euro	% sul totale del Centro di Costo	% sul totale del Centro di Responsabilità
COSTI DI NON DIRETTA ATTRIBUZIONE			
PRESTAZIONI ISTITUZIONALI	120.462,00	6,13	3,96
VIGILANZA E SECURITY SAFETY			
SERVIZI DI PUBBLICA UTILITA'			
UTENZE PORTUALI TELEFONIA E RETE DATI PULIZIE E BONIFICHE			
POSTE CORRET E COMPENS ENTRATA			
RIMBORSI REALIZZO ENTRATE			
ONERI COMUNI	68.080,71	3,46	0,22
ONERI FINANZIARI	2.880,00		
ONERI TRIBUTARI	3.471,47		
ALTRE USCITE	61.729,24		
ACCANTONAMENTI			
ACCANTONAMENTI			
AMMORTAMENTI	185.914,73	9,45	2,77
BENI IMMATERIALI	185.914,73		
BENI IMMOBILI			
BENI MOBILI			
TOTALE COSTI DEL CENTRO DI COSTO	1.966.726,11	100,00	2,70

VISTO. E' COPIA CONFORME ALL'ORIGINALE
GENOVA, 28 APR. 2010SEGRETARIO GENERALE
E CONSTATO
IL RESPONSABILE



AUTORITA' PORTUALE DI GENOVA

CENTRO DI COSTO - DIREZIONE PIANIFICAZIONE E SVILUPPO			
COSTI PER NATURA	Totale CONSUNTIVO	Incidenza	Incidenza
	Importi in Euro	% sul totale del Centro di Costo	% sul totale del Centro di Responsabilità
COSTI DI DIRETTA ATTRIBUZIONE			
COSTO DEGLI ORGANI			
COMITATO			
PRESIDENTE			
REVISORI			
COSTO DEL PERSONALE	779.015,22	26,48	4,52
EMOLUMENTI FISSI	402.772,04		
EMOLUMENTI VARIABILI	1.022,65		
EMOLUMENTI NON DIPENDENTI	5.000,00		
MISSIONI	10.141,83		
ALTRI ONERI			
FORMAZIONE	332,30		
CONTRIBUTI PREVIDENZIALI	137.548,87		
T.F.R.	47.239,77		
CONTRATTAZ. DI PRIMO LIVELLO	13.966,58		
CONTRATTAZ. DI SECONDO LIVELLO	160.991,18		
BENI CONSUMO E PREST SERVIZI	112.817,39	3,83	3,25
MANUTENZIONI	6.710,84		
MATERIALI DI CONSUMO	4.347,07		
UTENZE	5.456,42		
MATERIALI DI ECONOMATO	1.856,99		
VESTIARIO			
RAPPRESENTANZA	139,50		
POSTALI E TELEFONICHE	7.568,81		
CONSULENZE	22.488,00		
LOCAZIONI PASSIVE	11.806,25		
PUBBLICITA'			
ATTIVITA' STRUMENTALI			
LEGALI			
ASSICURAZIONI	2.965,64		
PULIZIE UFFICI	12.056,02		
VIGILANZA UFFICI	9.268,08		
SPESE DIVERSE	28.153,77		
ONERI COMUNI	49.216,66	1,67	4,51
ONERI TRIBUTARI	49.216,66		
ALTRE USCITE			
AMMORTAMENTI	11.906,50	0,40	1,52
BENI IMMATERIALI	7.432,80		
BENI MOBILI	4.473,70		
COSTI DI NON DIRETTA ATTRIBUZIONE			
PRESTAZIONI ISTITUZIONALI	586.704,00	19,94	19,29
CONTRIBUTI			
GESTIONE SERVIZI PORTUALI			
MANUTENZIONE PARTI COMUNI			
PROMOZIONE			
ASSICURAZIONI PARTI COMUNI			

VISTO. E' COPIA CONFORME ALL'ORIGINALE
GENOVA,

28 APR. 2010
SEGRETARIO GENERALE
E COMITATO
IL RESPONSABILE



AUTORITA' PORTUALE DI GENOVA

CENTRO DI COSTO - DIREZIONE PIANIFICAZIONE E SVILUPPO			
COSTI PER NATURA	Totale CONSUNTIVO	Incidenza	Incidenza
	Importi in Euro	% sul totale del Centro di Costo	% sul totale del Centro di Responsabilità
COSTI DI NON DIRETTA ATTRIBUZIONE			
PRESTAZIONI ISTITUZIONALI	586.704,00	19,94	19,29
VIGILANZA E SECURITY SAFETY	586.704,00		
SERVIZI DI PUBBLICA UTILITA'			
UTENZE PORTUALI			
TELEFONIA E RETE DATI			
PULIZIE E BONIFICHE			
POSTE CORRET E COMPENS ENTRATA			
RIMBORSI			
REALIZZO ENTRATE			
ONERI COMUNI	1.294,79	0,04	0,01
ONERI FINANZIARI			
ONERI TRIBUTARI	1.294,79		
ALTRE USCITE			
ACCANTONAMENTI			
ACCANTONAMENTI			
AMMORTAMENTI	1.400.989,10	47,64	20,90
BENI IMMATERIALI	1.399.948,40		
BENI IMMOBILI			
BENI MOBILI	1.040,70		
TOTALE COSTI DEL CENTRO DI COSTO	2.941.943,66	100,00	4,04

VISTO. E' COPIA CONFORME ALL'ORIGINALE
GENOVA,**28 APR. 2010**SEGRETERIA GENERALE
E CONSTATO
IL RESPONSABILE



AUTORITA' PORTUALE DI GENOVA

CENTRO DI COSTO - DIREZIONE TECNICA			
COSTI PER NATURA	Totale CONSUNTIVO	Incidenza	Incidenza
	Importi in Euro	% sul totale del Centro di Costo	% sul totale del Centro di Responsabilità
COSTI DI DIRETTA ATTRIBUZIONE			
COSTO DEGLI ORGANI			
COMITATO			
PRESIDENTE			
REVISORI			
COSTO DEL PERSONALE	5.390.218,72	20,50	31,28
EMOLUMENTI FISSI	2.427.211,81		
EMOLUMENTI VARIABILI	69.833,53		
EMOLUMENTI NON DIPENDENTI	303.609,57		
MISSIONI	31.650,54		
ALTRI ONERI			
FORMAZIONE	35.919,00		
CONTRIBUTI PREVIDENZIALI	995.132,21		
T.F.R.	284.694,85		
CONTRATTAZ. DI PRIMO LIVELLO	122.551,35		
CONTRATTAZ. DI SECONDO LIVELLO	1.119.615,86		
BENI CONSUMO E PREST. SERVIZI	786.089,62	2,99	22,67
MANUTENZIONI	100.772,96		
MATERIALI DI CONSUMO	121.052,20		
UTENZE	63.350,75		
MATERIALI DI ECONOMATO	14.636,84		
VESTIARIO	6.333,53		
RAPPRESENTANZA	1.240,26		
POSTALI E TELEFONICHE	56.347,04		
CONSULENZE			
LOCAZIONI PASSIVE	74.216,44		
PUBBLICITA'			
ATTIVITA' STRUMENTALI	115.200,00		
LEGALI			
ASSICURAZIONI	29.943,52		
PULIZIE UFFICI	96.744,09		
VIGILANZA UFFICI	30.294,92		
SPESE DIVERSE	75.957,07		
ONERI COMUNI	344.214,24	1,31	31,58
ONERI TRIBUTARI	344.214,24		
ALTRE USCITE			
AMMORTAMENTI	390.914,15	1,49	49,82
BENI IMMATERIALI	62.262,73		
BENI MOBILI	328.651,42		
COSTI DI NON DIRETTA ATTRIBUZIONE			
PRESTAZIONI ISTITUZIONALI	388.604,11	1,48	12,78
CONTRIBUTI			
GESTIONE SERVIZI PORTUALI	177.223,36		
MANUTENZIONE PARTI COMUNI	211.380,75		
PROMOZIONE			
ASSICURAZIONI PARTI COMUNI			

VISTO. E' COPIA CONFORME ALL' ORIGINALE
GENOVA,28 APR. 2010
SECRETARIO GENERALE
E' DOTATO
IL RESPONSABILE



AUTORITA' PORTUALE DI GENOVA

CENTRO DI COSTO - DIREZIONE TECNICA			
COSTI PER NATURA	Totale CONSUNTIVO	Incidenza	Incidenza
	Importi in Euro	% sul totale del Centro di Costo	% sul totale del Centro di Responsabilità
COSTI DI NON DIRETTA ATTRIBUZIONE			
PRESTAZIONI ISTITUZIONALI	388.604,11	1,48	12,78
VIGILANZA E SECURITY SAFETY			
SERVIZI DI PUBBLICA UTILITA'	447.412,24	1,70	10,80
UTENZE PORTUALI	318.384,27		
TELEFONIA E RETE DATI	127.399,34		
PULIZIE E BONIFICHE	1.628,63		
POSTE CORRETTE E COMPENSI ENTRATE	106,82	0,01	0,02
RIMBORSI	106,82		
REALIZZO ENTRATE			
ONERI COMUNI	13.553.811,98	51,54	43,11
ONERI FINANZIARI	178.070,44		
ONERI TRIBUTARI	14.115,59		
ALTRE USCITE	13.361.625,95		
ACCANTONAMENTI			
ACCANTONAMENTI			
AMMORTAMENTI	4.989.645,42	18,98	74,42
BENI IMMATERIALI	1.911.412,56		
BENI IMMOBILI	3.065.128,29		
BENI MOBILI	13.104,57		
TOTALE COSTI DEL CENTRO DI COSTO	26.291.017,30	100,00	36,06

VISTO. E' COPIA CONFORME ALL' ORIGINALE
GENOVA, 28 APR. 2010

SEGRETERIA GENERALE
E STATO
IL RESPONSABILE



AUTORITA' PORTUALE DI GENOVA

CENTRO DI COSTO - DIREZIONE AMMINISTRAZIONE FINANZA E CONTROLLO			
COSTI PER NATURA	Totale CONSUNTIVO	Incidenza	Incidenza
	Importi in Euro	% sul totale del Centro di Costo	% sul totale del Centro di Responsabilità
COSTI DI DIRETTA ATTRIBUZIONE			
COSTO DEGLI ORGANI			
COMITATO			
PRESIDENTE			
REVISORI			
COSTO DEL PERSONALE	3.595.781,75	13,12	20,87
EMOLUMENTI FISSI	1.727.857,08		
EMOLUMENTI VARIABILI	23.125,41		
EMOLUMENTI NON DIPENDENTI	181.386,78		
MISSIONI	10.601,15		
ALTRI ONERI			
FORMAZIONE	34.287,75		
CONTRIBUTI PREVIDENZIALI	615.231,21		
T.F.R.	245.919,19		
CONTRATTAZ. DI PRIMO LIVELLO	85.297,47		
CONTRATTAZ. DI SECONDO LIVELLO	672.075,71		
BENI CONSUMO E PREST SERVIZI	923.848,86	3,37	26,63
MANUTENZIONI	331.942,73		
MATERIALI DI CONSUMO	55.675,74		
UTENZE	37.065,30		
MATERIALI DI ECONOMATO	17.048,81		
VESTIARIO	2.989,61		
RAPPRESENTANZA	472,90		
POSTALI E TELEFONICHE	24.178,79		
CONSULENZE	50.468,00		
LOCAZIONI PASSIVE	206.524,88		
PUBBLICITA'			
ATTIVITA' STRUMENTALI			
LEGALI	1.575,63		
ASSICURAZIONI	11.036,92		
PULIZIE UFFICI	72.100,52		
VIGILANZA UFFICI	34.683,84		
SPESE DIVERSE	78.085,19		
ONERI COMUNI	214.509,91	0,78	19,68
ONERI TRIBUTARI	214.471,91		
ALTRE USCITE	38,00		
AMMORTAMENTI	165.208,02	0,60	21,05
BENI IMMATERIALI	136.058,84		
BENI MOBILI	29.149,18		
COSTI DI NON DIRETTA ATTRIBUZIONE			
PRESTAZIONI ISTITUZIONALI			
PRESTAZIONI ISTITUZIONALI	356.202,81	1,30	11,71
CONTRIBUTI			
GESTIONE SERVIZI PORTUALI	190.852,31		
MANUTENZIONE PARTI COMUNI			
PROMOZIONE			
ASSICURAZIONI PARTI COMUNI	165.350,50		

VISTO. E' COPIA CONFORME ALL'ORIGINALE
 GENOVA, 28 APR. 2010
 SEGRETARIA GENERALE
 E' COMITATO
 IL RESPONSABILE



AUTORITA' PORTUALE DI GENOVA

CENTRO DI COSTO - DIREZIONE AMMINISTRAZIONE FINANZA E CONTROLLO			
COSTI PER NATURA	Totale CONSUNTIVO	Incidenza	Incidenza
	Importi in Euro	% sul totale del Centro di Costo	% sul totale del Centro di Responsabilità
COSTI DI NON DIRETTA ATTRIBUZIONE			
PRESTAZIONI ISTITUZIONALI	356.202,81	1,30	11,71
VIGILANZA E SECURITY SAFETY			
SERVIZI DI PUBBLICA UTILITA'	60,00	0,01	0,01
UTENZE PORTUALI	60,00		
TELEFONIA E RETE DATI			
PULIZIE E BONIFICHE			
POSTE CORRET E COMPENS ENTRATA	347.504,85	1,27	50,21
RIMBORSI	462,85		
REALIZZO ENTRATE	347.042,00		
ONERI COMUNI	17.776.669,75	64,83	56,52
ONERI FINANZIARI	87.605,70		
ONERI TRIBUTARI	244.996,84		
ALTRE USCITE	17.444.067,21		
ACCANTONAMENTI	3.919.294,71	14,30	100,00
ACCANTONAMENTI	3.919.294,71		
AMMORTAMENTI	115.828,15	0,42	1,73
BENI IMMATERIALI	56.006,55		
BENI IMMOBILI			
BENI MOBILI	59.821,60		
TOTALE COSTI DEL CENTRO DI COSTO	27.414.908,81	100,00	37,60

VISTO. E' COPIA CONFORME ALL'ORIGINALE
 GENOVA, 28 APR. 2010
 SEGRETARIA GENERALE
 IL RESPONSABILE



AUTORITA' PORTUALE DI GENOVA

CENTRO DI COSTO - DIREZIONE GESTIONE DEL TERRITORIO			
COSTI PER NATURA	Totale CONSUNTIVO	Incidenza	Incidenza
	Importi in Euro	% sul totale del Centro di Costo	% sul totale del Centro di Responsabilità
COSTI DI DIRETTA ATTRIBUZIONE			
COSTO DEGLI ORGANI			
COMITATO			
PRESIDENTE			
REVISORI			
COSTO DEL PERSONALE	4.436.994,16	41,25	25,75
EMOLUMENTI FISSI	2.097.614,51		
EMOLUMENTI VARIABILI	63.014,27		
EMOLUMENTI NON DIPENDENTI	247.262,94		
MISSIONI	18.584,84		
ALTRI ONERI			
FORMAZIONE	19.134,66		
CONTRIBUTI PREVIDENZIALI	800.004,22		
T.F.R.	251.033,16		
CONTRATTAZ. DI PRIMO LIVELLO	94.079,76		
CONTRATTAZ. DI SECONDO LIVELLO	846.265,80		
BENI CONSUMO E PREST SERVIZI	843.578,27	7,84	24,33
MANUTENZIONI	45.308,32		
MATERIALI DI CONSUMO	23.912,88		
UTENZE	63.334,92		
MATERIALI DI ECONOMATO	26.558,33		
VESTIARIO	1.474,28		
RAPPRESENTANZA	520,00		
POSTALI E TELEFONICHE	52.050,90		
CONSULENZE			
LOCAZIONI PASSIVE	50.826,48		
PUBBLICITA'			
ATTIVITA' STRUMENTALI	307.994,40		
LEGALI			
ASSICURAZIONI	10.774,02		
PULIZIE UFFICI	88.538,70		
VIGILANZA UFFICI	34.364,73		
SPESE DIVERSE	137.920,31		
ONERI COMUNI	270.912,48	2,52	24,85
ONERI TRIBUTARI	269.842,90		
ALTRE USCITE	1.069,58		
AMMORTAMENTI	129.171,56	1,20	16,46
BENI IMMATERIALI	99.971,85		
BENI MOBILI	29.199,71		
COSTI DI NON DIRETTA ATTRIBUZIONE			
PRESTAZIONI ISTITUZIONALI			
PRESTAZIONI ISTITUZIONALI	1.011.562,08	9,40	33,26
CONTRIBUTI			
GESTIONE SERVIZI PORTUALI			
MANUTENZIONE PARTI COMUNI			
PROMOZIONE			
ASSICURAZIONI PARTI COMUNI			

VISTO. E' COPIA CONFORME ALL'ORIGINALE
GENOVA.28 APR. 2010
SEGRETARIO GENERALE
DEL COMITATO
IL RESPONSABILE



AUTORITA' PORTUALE DI GENOVA

CENTRO DI COSTO - DIREZIONE GESTIONE DEL TERRITORIO			
COSTI PER NATURA	Totale CONSUNTIVO	Incidenza	Incidenza
	Importi in Euro	% sul totale del Centro di Costo	% sul totale del Centro di Responsabilità
COSTI DI NON DIRETTA ATTRIBUZIONE			
PRESTAZIONI ISTITUZIONALI	1.011.562,08	9,40	33,26
VIGILANZA E SECURITY	1.011.562,08		
SAFETY			
SERVIZI DI PUBBLICA UTILITA'	3.694.060,54	34,34	89,19
UTENZE PORTUALI	373,00		
TELEFONIA E RETE DATI			
PULIZIE E BONIFICHE	3.693.687,54		
POSTE CORRET E COMPENS ENTRATA	344.404,91	3,20	49,77
RIMBORSI	286.834,44		
REALIZZO ENTRATE	57.570,47		
ONERI COMUNI	24.307,12	0,23	0,08
ONERI FINANZIARI			
ONERI TRIBUTARI	9.141,86		
ALTRE USCITE	15.165,26		
ACCANTONAMENTI			
ACCANTONAMENTI			
AMMORTAMENTI	2.073,62	0,02	0,03
BENI IMMATERIALI	1.720,36		
BENI IMMOBILI			
BENI MOBILI	353,26		
TOTALE COSTI DEL CENTRO DI COSTO	10.757.064,74	100,00	14,76

VISTO. E' COPIA CONFORME ALL' ORIGINALE
GENOVA,

28 APR. 2010

SEGRETARIO GENERALE
E DELEGATO
IL RESPONSABILE



AUTORITA' PORTUALE DI GENOVA

VISTO. E' COPIA CONFORME ALL'ORIGINALE
GENOVA,28 APR. 2010
SEGRETARIO GENERALE
ESPRESSO
IL RESPONSABILE

2. Classificazione per Finalità

CENTRO DI COSTO - PRESIDENTE												
COSTI PER NATURA	COSTI DI DIRETTA IMPUTAZIONE											
	TOTALE	% SUI TOTALE DEL CDR	COSTO DEGLI ORGANI	% SUI TOTALE DEL CDR	COSTO DEL PERSONALE	% SUI TOTALE DEL CDR	BENI CONSUMO E PREST SERVIZI	% SUI TOTALE DEL CDR	ONERI COMUNI	% SUI TOTALE DEL CDR	AMMORTAMENTI	% SUI TOTALE DEL CDR
MISSIONI ISTITUZIONALI	2.873.316,11	3,94	393.865,63	100	1.453.912,78	8,44	263.113,48	7,59	113.230,86	10,39	47.957,23	6,11
TOTALE COSTI DEL CENTRO DI COSTO												
FUNZIONI DI AMMINISTRAZIONE ATTIVA												
INDIRIZZO POLITICO	731.097,99	100	393.865,63	100	184.880,81	100	67.452,10	100	35.852,47	100	7.655,64	100
PIANIFICAZIONE												
PROGETTAZIONE E REALIZZAZIONE DELLE OPERE PORTUALI												
PROMOZIONE	1.766.031,99	90,63			1.006.362,74	86,04	140.943,93	94,63	61.031,48	85,72	26.822,93	96,13
PROGRAMMAZIONE												
SECURITY												
SUPPORTO ALLE ATTIVITA' ISTITUZIONALI DEGLI ENTI	376.186,63	1,61			262.869,23	4,28	54.717,45	3,59	16.346,91	4,41	13.478,66	6,14



AUTORITA' PORTUALE DI GENOVA

VISTO. E' COPIA CONFORME ALL'ORIGINALE
GENOVA,28 APR. 2010
SEGRETARIA GENERALE
E COMITATO
IL RESPONSABILE

2. Classificazione per Finalità

CENTRO DI COSTO - INTERPORTI, FERROVIE E FINANZIAMENTI UE												
COSTI PER NATURA	TOTALI		COSTI DI DIRETTA IMPUTAZIONE									
	TOTALE	% SUL TOTALE DEL CDR	COSTO DEGLI ORGANI	% SUL TOTALE DEL CDR	COSTO DEL PERSONALE	% SUL TOTALE DEL CDR	BENI CONSUMO E PREST. SERVIZI	% SUL TOTALE DEL CDR	ONERI COMUNI	% SUL TOTALE DEL CDR	AMMORTAME NTI	% SUL TOTALE DEL CDR
MISSIONI ISTITUZIONALI	366.558,78	0,50		1,95	335.866,26		8.848,26	0,26	21.418,71	1,96	284,43	0,04
TOTALE COSTI DEL CENTRO DI COSTO												
FUNZIONI DI AMMINISTRAZIONE ATTIVA												
INDIRIZZO POLITICO												
PIANIFICAZIONE	237.920,32	8,15		21,37	217.969,98		5.751,48	4,46	13.922,24	21,41	184,89	1,39
PROGETTAZIONE E REALIZZAZIONE DELLE OPERE PORTUALI	36.655,78	0,23		1,54	33.586,47		884,87	0,23	2.141,89	1,47	28,44	0,01
PROMOZIONE	36.655,77	1,88		2,87	33.586,47		884,86	0,59	2.141,89	3,01	28,44	0,10
PROGRAMMAZIONE	36.655,74	0,41		13,31	33.586,47		884,83	1,22	2.141,89	13,86	28,44	0,09
SECURITY	18.671,17	0,56		4,26	17.136,87		442,22	0,64	1.070,80	4,12	14,22	0,04
SUPPORTO ALLE ATTIVITA' ISTITUZIONALI DEGLI ENTI												



AUTORITA' PORTUALE DI GENOVA

VISTO. E' COPIA CONFORME ALL'ORIGINALE
GENOVA,28 APR. 2010
SEGRETARIA GENERALE
E COMITATO
IL RESPONSABILE

2. Classificazione per Finalità

CENTRO DI COSTO - UNITA' DI STAFF												
COSTI PER NATURA	COSTI DI DIRETTA IMPUTAZIONE											
	TOTALE	% SUL TOTALE DEL CDR	COSTO DEGLI ORGANI	% SUL TOTALE DEL CDR	COSTO DEL PERSONALE	% SUL TOTALE DEL CDR	BENI CONSUMO E PREST. SERVIZI	% SUL TOTALE DEL CDR	ONERI COMUNI	% SUL TOTALE DEL CDR	AMMORTAME NTI	% SUL TOTALE DEL CDR
MISSIONI ISTITUZIONALI												
TOTALE COSTI DEL CENTRO DI COSTO	292.021,98	0,40			289.467,34	1,51	14.249,25	0,41	16.048,76	1,47	2.104,57	0,27
FUNZIONI DI AMMINISTRAZIONE ATTIVA												
INDIRIZZO POLITICO												
PIANIFICAZIONE	57.870,97	1,98			51.360,03	5,03	2.849,79	2,21	3.209,83	4,94	420,92	3,16
PROGETTAZIONE E REALIZZAZIONE DELLE OPERE PORTUALI	43.803,32	0,28			38.920,19	1,78	2.137,35	0,55	2.407,28	1,65	315,69	0,11
PROMOZIONE	146.011,82	7,49			129.734,17	11,09	7.124,91	4,78	8.024,40	11,27	1.052,30	3,77
PROGRAMMAZIONE												
SECURITY	14.800,99	0,44			12.973,28	3,22	712,51	1,02	802,36	3,09	105,23	0,29
SUPPORTO ALLE ATTIVITA' ISTITUZIONALI/DEGLI ENTI	29.734,88	0,13			26.479,86	0,43	1.424,69	0,09	1.604,89	0,43	210,43	0,10



AUTORITA' PORTUALE DI GENOVA

VISTO, E' COPIA CONFORME ALL' ORIGINALE
GENOVA,28 APR 2010
SEGRETARIA GENERALE
E COMITATO
IL RESPONSABILE

2. Classificazione per Finalità

CENTRO DI COSTO - SEGRETARIO GENERALE												
COSTI PER NATURA	COSTI DI DIRETTA IMPUTAZIONE											
	TOTALE	% SUL TOTALE DEL CDR	COSTO DEL PERSONALE	% SUL TOTALE DEL CDR	COSTO DEGLI ORGANI	% SUL TOTALE DEL CDR	BENI CONSUMO E PREST. SERVIZI	% SUL TOTALE DEL CDR	ONERI COMUNI	% SUL TOTALE DEL CDR	AMMORTAME NTI	% SUL TOTALE DEL CDR
MISSIONI ISTITUZIONALI												
TOTALE COSTI DEL CENTRO DI COSTO	1.966.726,11	2,70	979.177,39	5,68	515.377,01	14,86	60.607,14	5,66	37.107,13	4,73		
FUNZIONI DI AMMINISTRAZIONE ATTIVA	71.660,30	0,46	22.509,47	0,38	17.703,26	1,66	1.325,64	0,37	63,56	0,04		
INDIRIZZO POLITICO												
PIANIFICAZIONE	72.244,98	2,48	23.094,15	2,26	17.703,26	13,74	1.325,64	2,04	63,56	0,48		
PROGETTAZIONE E REALIZZAZIONE DELLE OPERE PORTUALI	72.244,97	0,46	23.094,14	1,06	17.703,26	4,54	1.325,64	0,91	63,56	0,02		
PROMOZIONE												
PROGRAMMAZIONE	48.163,35	0,54	15.396,21	6,10	11.802,17	16,28	883,69	5,72	42,37	0,14		
SECURITY	24.081,70	0,72	7.697,88	1,91	5.901,22	8,49	441,95	1,70	21,19	0,06		
SUPPORTO ALLE ATTIVITA' ISTITUZIONALI DEGLI ENTI	1.678.330,81	7,16	887.365,54	14,46	444.563,84	29,18	55.304,58	14,93	36.852,89	16,80		



AUTORITA' PORTUALE DI GENOVA

VISTO. E' COPIA CONFORME ALL 'ORIGINALE
GENOVA,28 APR. 2010
SEGRETARIA GENERALE
E COMITATO
IL RESPONSABILE

2. Classificazione per Finalità

CENTRO DI COSTO - DIREZIONE PIANIFICAZIONE E SVILUPPO												
COSTI PER NATURA	COSTI DI DIRETTA IMPUTAZIONE											
	TOTALE	% SUL TOTALE DEL CDR	COSTO DEGLI ORGANI	% SUL TOTALE DEL CDR	COSTO DEL PERSONALE	% SUL TOTALE DEL CDR	BENI CONSUMO E PREST SERVIZI	% SUL TOTALE DEL CDR	ONERI COMUNI	% SUL TOTALE DEL CDR	AMMORTAMENTI	% SUL TOTALE DEL CDR
MISSIONI ISTITUZIONALI	2.941.943,66	4,04		779.015,22	4,52	112.817,39	3,25	49.216,66	4,81	11.906,50	1,52	
TOTALE COSTI DEL CENTRO DI COSTO												
FUNZIONI DI AMMINISTRAZIONE ATTIVA	9.536,89	0,06		8.872,75	0,15	210,88	0,02	500,94	0,14	151,81	0,09	
INDIRIZZO POLITICO												
PIANIFICAZIONE	1.840.668,14	63,07		691.503,54	67,79	97.566,95	75,75	43.771,65	67,31	11.202,88	84,23	
PROGETTAZIONE E REALIZZAZIONE DELLE OPERE PORTUALI												
PROMOZIONE												
PROGRAMMAZIONE	8.864,90	0,10		5.568,93	2,21	2.656,74	3,66	342,73	2,22	114,69	0,38	
SECURITY	1.082.873,73	32,53		73.270,00	18,21	12.382,82	17,81	4.601,34	17,71	437,12	1,20	
SUPPORTO ALLE ATTIVITA' ISTITUZIONALI DEGLI ENTI												



AUTORITA' PORTUALE DI GENOVA

 VISTO. E' COPIA CONFORME ALL'ORIGINALE
 GENOVA,

 28 APR. 2010
 SEGRETARIA GENERALE
 E COMITATO
 IL RESPONSABILE

2. Classificazione per Finalità

CENTRO DI COSTO - DIREZIONE TECNICA												
COSTI PER NATURA	COSTI DI DIRETTA IMPUTAZIONE											
	TOTALE	% SUL TOTALE DEL CDR	COSTO DEGLI ORGANI	% SUL TOTALE DEL CDR	COSTO DEL PERSONALE	% SUL TOTALE DEL CDR	BENI CONSUMO E PREST. SERVIZI	% SUL TOTALE DEL CDR	ONERI COMUNI	% SUL TOTALE DEL CDR	AMMORTAME NTI	% SUL TOTALE DEL CDR
MISSIONI ISTITUZIONALI	26.291.017,30	36,06		5.390.216,72	31,26	786.089,62	22,87	344.214,24	31,56	390.914,15	49,82	
TOTALE COSTI DEL CENTRO DI COSTO	4.070.112,98	25,86		1.483.879,25	25,24	251.331,77	23,56	91.981,56	25,52	41.004,72	24,10	
FUNZIONI DI AMMINISTRAZIONE ATTIVA												
INDIRIZZO POLITICO												
PIANIFICAZIONE	709.962,01	24,32		36.236,35	3,55	4.950,04	3,84	2.794,53	4,30	1.428,19	10,74	
PROGETTAZIONE E REALIZZAZIONE DELLE OPERE PORTUALI	14.968.602,49	94,37		2.046.773,14	93,71	303.978,85	77,92	137.510,35	94,26	279.022,52	99,74	
PROMOZIONE												
PROGRAMMAZIONE	661.192,94	7,40		2.840,80	1,13	2.006,28	2,77	651,83	4,22	1.094,67	3,64	
SECURITY	2.189.002,05	65,75		291.236,50	72,40	50.092,23	72,04	19.069,98	73,38	35.774,84	98,41	
SUPPORTO ALLE ATTIVITA' ISTITUZIONALI DEGLI ENTI	3.692.244,83	15,75		1.529.248,68	24,92	173.730,45	11,40	92.205,99	24,89	32.589,21	14,85	



AUTORITA' PORTUALE DI GENOVA

VISTO, E' COPIA CONFORME ALL' ORIGINALE
GENOVA,28 APR. 2010
SEGRETARIA GENERALE
E COMITATO
IL RESPONSABILE

2. Classificazione per Finalità

COSTI PER NATURA	CENTRO DI COSTO - DIREZIONE AMMINISTRAZIONE FINANZA E CONTROLLO									
	COSTI DI DIRETTA IMPUTAZIONE					TOTALI				
	COSTO DEL PERSONALE	% SUL TOTALE DEL CDR	BENI CONSUMO E PREST. SERVIZI	% SUL TOTALE DEL CDR	ONERI COMUNI	% SUL TOTALE DEL CDR	AMMORTAME NIT	% SUL TOTALE DEL CDR	COSTO DEGLI ORGANI	% SUL TOTALE DEL CDR
TOTALE COSTI DEL CENTRO DI COSTO	3.595.781,75	20,87	923.848,86	26,63	214.509,91	19,88	165.208,02	21,05		
FUNZIONI DI AMMINISTRAZIONE ATTIVA	22.857,15	0,39	40.928,17	3,84	1.396,28	0,39	1.583,94	0,83		
INDIRIZZO POLITICO										
PIANIFICAZIONE										
PROGETTAZIONE E REALIZZAZIONE DELLE OPERE PORTUALI										
PROMOZIONE										
PROGRAMMAZIONE	189.824,26	75,25	54.831,22	75,63	11.118,90	71,95	28.795,10	95,66		
SECURITY										
SUPPORTO ALLE ATTIVITA' ISTITUZIONALI DEGLI ENTI	3.383.100,34	55,12	828.091,47	54,35	201.994,73	54,55	134.824,98	61,46		
TOTALE										
	27.414.908,81	37,60								
	1.663.450,16	10,51								
	8.176.998,40	91,49								
	17.584.460,25	75,02								



AUTORITA' PORTUALE DI GENOVA

VISTO. E' COPIA CONFORME ALL'ORIGINALE
GENOVA,**28 APR. 2010**SEGRETARIA GENERALE
E COMITATO
IL RESPONSABILE

2. Classificazione per Finalità

CENTRO DI COSTO - DIREZIONE GESTIONE DEL TERRITORIO												
COSTI PER NATURA	TOTALI		COSTI DI DIRETTA IMPUTAZIONE									
	TOTALE	% SUL TOTALE DEL CDR	COSTO DEGLI ORGANI	% SUL TOTALE DEL CDR	COSTO DEL PERSONALE	% SUL TOTALE DEL CDR	BENI CONSUMO E PREST SERVIZI	% SUL TOTALE DEL CDR	ONERI COMUNI	% SUL TOTALE DEL CDR	AMMORTAMENTI	% SUL TOTALE DEL CDR
MISSIONI ISTITUZIONALI	10.757.064,74	14,76			4.436.994,16	25,75	843.575,27	24,33	270.912,48	24,85	129.171,56	16,46
TOTALE COSTI DEL CENTRO DI COSTO					4.341.875,74	73,84	756.756,67	70,92	265.168,26	73,56	127.370,10	74,84
FUNZIONI DI AMMINISTRAZIONE ATTIVA	9.934.830,43	63,11										
INDIRIZZO POLITICO												
PIANIFICAZIONE												
PROGETTAZIONE E REALIZZAZIONE DELLE OPERE PORTUALI	739.291,21	4,66			41.741,20	1,91	65.374,25	16,76	2.498,78	1,71	340,87	0,12
PROMOZIONE												
PROGRAMMAZIONE	5.724,73	0,06			5.041,26	2	320,83	0,44	313,53	2,03	27,73	0,09
SECURITY												
SUPPORTO ALLE ATTIVITA' ISTITUZIONALI DEGLI ENTI	77.218,37	0,33			48.332,96	0,79	21.126,52	1,39	2.931,91	0,79	1.432,86	0,65



AUTORITA' PORTUALE DI GENOVA

2. Classificazione per Finalità

CENTRO DI COSTO - PRESIDENTE															
COSTI DI NON DIRETTA IMPUTAZIONE															
COSTI PER NATURA	TOTALI		% SUL TOTALE DEL CDR	PRESTAZIONI ISTITUZIONALI	% SUL TOTALE DEL CDR	SERVIZI DI PUBBLICA UTILITA'	% SUL TOTALE DEL CDR	POSTE CORRETTE E COMPENSI ENTRATA	% SUL TOTALE DEL CDR	ONERI COMUNI	% SUL TOTALE DEL CDR	ACCANTONAMENTI	% SUL TOTALE DEL CDR	AMMORTAMENTI	% SUL TOTALE DEL CDR
	TOTALE	% SUL TOTALE DEL CDR													
MISSIONI ISTITUZIONALI	2.873.316,11	3,94	577.849,02	19						13.010,55	0,04			10.376,56	0,15
TOTALE COSTI DEL CENTRO DI COSTO															
FUNZIONI DI AMMINISTRAZIONE ATTIVA															
INDIRIZZO POLITICO	731.097,99	100	30.454,91	100						10.321,91	100			614,52	100
PIANIFICAZIONE															
PROGETTAZIONE E REALIZZAZIONE DELLE OPERE PORTUALI															
PROMOZIONE	1.766.031,99	90,63	519.046,82	100						2.061,85	95,81			9.762,04	100
PROGRAMMAZIONE															
SECURITY															
SUPPORTO ALLE ATTIVITA' ISTITUZIONALI DEGLI ENTI	376.186,53	1,61	28.347,29	5,07						626,99	0,01				

VISTO, E' COPIA CONFORME ALL'ORIGINALE
GENOVA,
28 APR. 2010
SEGRETARIA GENERALE
E COMITATO
IL RESPONSABILE



AUTORITA' PORTUALE DI GENOVA

2. Classificazione per Finalità

CENTRO DI COSTO - INTERPORTI, FERROVIE E FINANZIAMENTI UE														
COSTI PER NATURA	COSTI DI NON DIRETTA IMPUTAZIONE													
	TOTALE	% SUL TOTALE DEL CDR	PRESTAZIONI ISTITUZIONALI	% SUL TOTALE DEL CDR	SERVIZI DI PUBBLICA UTILITA'	% SUL TOTALE DEL CDR	POSTE CORRETE E COMPENSI ENTRATA	% SUL TOTALE DEL CDR	ONERI COMUNI	% SUL TOTALE DEL CDR	ACCANTONAMENTI	% SUL TOTALE DEL CDR	AMMORTAMENTI	% SUL TOTALE DEL CDR
MISSIONI ISTITUZIONALI	368.558,78	0,50							141,12	0,01				
TOTALE COSTI DEL CENTRO DI COSTO														
FUNZIONI DI AMMINISTRAZIONE ATTIVA														
INDIRIZZO POLITICO														
PIANIFICAZIONE	237.920,32	8,15							91,73	0,01				
PROGETTAZIONE E REALIZZAZIONE DELLE OPERE PORTUALI	36.655,78	0,23							14,11					
PROMOZIONE	36.655,77	1,88							14,11	0,86				
PROGRAMMAZIONE	36.655,74	0,41							14,11					
SECURITY	18.671,17	0,56							7,06					
SUPPORTO ALLE ATTIVITA' ISTITUZIONALI DEGLI ENTI														

VISTO, E' COPIA CONFORME ALL' ORIGINALE
GENOVA,

28 APR. 2010

SEGRETARIA GENERALE
E COMITATO
IL RESPONSABILE



AUTORITA' PORTUALE DI GENOVA

2. Classificazione per Finalità

CENTRO DI COSTO - UNITÀ DI STAFF														
COSTI PER NATURA	COSTI DI NON DIRETTA IMPUTAZIONE													
	TOTALE	% SUL TOTALE DEL CDR	PRESTAZIONI ISTITUZIONALI	% SUL TOTALE DEL CDR	SERVIZI DI PUBBLICA UTILITÀ	% SUL TOTALE DEL CDR	POSTE CORRETE E COMPENSI ENTRATA	% SUL TOTALE DEL CDR	ONERI COMUNI	% SUL TOTALE DEL CDR	ACCANTONAMENTI	% SUL TOTALE DEL CDR	AMMORTAMENTI	% SUL TOTALE DEL CDR
MISSIONI ISTITUZIONALI														
TOTALE COSTI DEL CENTRO DI COSTO	292.021,98	0,40						152,08	0,01					
FUNZIONI DI AMMINISTRAZIONE ATTIVA														
INDIRIZZO POLITICO														
PIANIFICAZIONE	57.870,97	1,98						30,40						
PROGETTAZIONE E REALIZZAZIONE DELLE OPERE PORTUALI	43.803,32	0,28						22,81						
PROMOZIONE	146.011,82	7,49						76,04	3,53					
PROGRAMMAZIONE														
SECURITY	14.600,99	0,44						7,60						
SUPPORTO ALLE ATTIVITÀ ISTITUZIONALI DEGLI ENTI	29.734,88	0,13						15,21						

VISTO, E' COPIA CONFORME ALL' ORIGINALE
GENOVA,28 APR. 2010
SEGRETARIA GENERALE
E COMITATO
IL RESPONSABILE



AUTORITA' PORTUALE DI GENOVA

2. Classificazione per Finalità

CENTRO DI COSTO - SEGRETARIO GENERALE														
COSTI PER NATURA	COSTI DI NON DIRETTA IMPUTAZIONE													
	TOTALE	% SUL TOTALE DEL CDR	PRESTAZIONI ISTITUZIONALI	% SUL TOTALE DEL CDR	SERVIZI DI PUBBLICA UTILITA'	% SUL TOTALE DEL CDR	POSTE CORRETE COMPENSA ENTRATA	% SUL TOTALE DEL CDR	ONERI COMUNI	% SUL TOTALE DEL CDR	ACCANTONAMENTI	% SUL TOTALE DEL CDR	AMMORTAMENTI NTI	% SUL TOTALE DEL CDR
MISSIONI ISTITUZIONALI	1.966.726,11	2,70	120.462,00	3,96					68.080,71	0,22			185.914,73	2,77
TOTALE COSTI DEL CENTRO DI COSTO														
FUNZIONI DI AMMINISTRAZIONE ATTIVA	71.660,30	0,46	2.160,00	0,27					11,16				27.887,21	6,11
INDIRIZZO POLITICO														
PIANIFICAZIONE	72.244,98	2,48	2.160,00	0,73					11,16				27.887,21	3,77
PROGETTAZIONE E REALIZZAZIONE DELLE OPERE PORTUALI	72.244,97	0,46	2.160,00	0,49					11,16				27.887,21	0,69
PROMOZIONE														
PROGRAMMAZIONE	48.163,35	0,54	1.440,00	1,83					7,44				18.591,47	95,77
SECURITY	24.081,70	0,72	720,00	0,23					3,72				9.295,74	0,80
SUPPORTO ALLE ATTIVITA' ISTITUZIONALI DEGLI ENTI	1.678.330,81	7,16	111.822,00	19,99					68.036,07	0,56			74.365,89	28,64

VISTO, E' COPIA CONFORME ALL' ORIGINALE
GENOVA, **28 APR 2010**
SEGRETARIA GENERALE
E RESPONSABILE
IL RESPONSABILE



AUTORITA' PORTUALE DI GENOVA

2. Classificazione per Finalità

CENTRO DI COSTO - DIREZIONE PIANIFICAZIONE E SVILUPPO															
COSTI DI NON DIRETTA IMPUTAZIONE															
COSTI PER NATURA	TOTALI		PRESTAZIONI ISTITUZIONALI	% SUL TOTALE DEL CDR	% SUL TOTALE DEL CDR	SERVIZI DI PUBBLICA UTILITA'	% SUL TOTALE DEL CDR	POSTE CORRETE COMPENSA ENTRATA	% SUL TOTALE DEL CDR	ONERI COMUNI	% SUL TOTALE DEL CDR	ACCANTONAMENTI	% SUL TOTALE DEL CDR	AMMORTAMENTI	% SUL TOTALE DEL CDR
	TOTALE	% SUL TOTALE DEL CDR													
MISSIONI ISTITUZIONALI	2.941.943,86	4,04	586.704,00	19,29						1.294,79	0,01			1.400.989,10	20,90
TOTALE COSTI DEL CENTRO DI COSTO															
FUNZIONI DI AMMINISTRAZIONE ATTIVA	9.536,89	0,06								0,51					
INDIRIZZO POLITICO															
PIANIFICAZIONE	1.840.668,14	63,07	293.352,00	98,60						1.183,42	0,18			702.087,70	95,02
PROGETTAZIONE E REALIZZAZIONE DELLE OPERE PORTUALI															
PROMOZIONE															
PROGRAMMAZIONE	8.864,80	0,10								3,01				178,80	0,92
SECURITY	1.082.873,73	32,53	293.352,00	91,97						107,85	0,01			698.722,60	60,48
SUPPORTO ALLE ATTIVITA' ISTITUZIONALI DEGLI ENTI															

VISTO. E' COPIA CONFORME ALL' ORIGINALE
 GENOVA, 28 APR. 2010
 SEGRETARIA GENERALE
 E COMMITATO
 IL RESPONSABILE



AUTORITA' PORTUALE DI GENOVA

2. Classificazione per Finalità

CENTRO DI COSTO - DIREZIONE TECNICA															
COSTI DI NON DIRETTA IMPUTAZIONE															
COSTI PER NATURA	TOTALI														
	TOTALE	% SUL TOTALE DEL CDR	PRESTAZIONI ISTITUZIONALI	% SUL TOTALE DEL CDR	SERVIZI DI PUBBLICA UTILITA'	% SUL TOTALE DEL CDR	TOTALE DEL CDR	POSTE CORRETTE COMPENS ENTRATA	% SUL TOTALE DEL CDR	ONERI COMUNI	% SUL TOTALE DEL CDR	ACCANTONAMENTI	% SUL TOTALE DEL CDR	AMMORTAMENTI NTI	% SUL TOTALE DEL CDR
MISSIONI ISTITUZIONALI															
TOTALE COSTI DEL CENTRO DI COSTO	26.291.017,30	36,06	388.804,11	12,78	447.412,24	10,80	106,82	0,02	13.553.811,98	43,11				4.989.645,42	74,42
FUNZIONI DI AMMINISTRAZIONE ATTIVA	4.070.112,98	25,86	3.974,59	0,50	430.036,26	11,54	38,73	0,01	1.341.726,32	52,34				426.139,78	93,45
INDIRIZZO POLITICO															
PIANIFICAZIONE	709.962,01	24,32	1.986,39	0,67					653.626,50	99,81				8.938,01	1,21
PROGETTAZIONE E REALIZZAZIONE DELLE OPERE PORTUALI	14.968.502,49	94,37	205.511,04	46,78	12.163,20	2,97			7.946.474,47	100				4.037.066,92	99,31
PROMOZIONE															
PROGRAMMAZIONE	661.192,94	7,40	1.986,39	2,53					651.988,16	9,75				624,81	3,22
SECURITY	2.189.002,05	65,75	24.866,47	7,80	1.737,60	100			1.318.821,92	99,99				447.380,51	38,72
SUPPORTO ALLE ATTIVITA' ISTITUZIONALI DEGLI ENTI	3.692.244,83	15,75	150.259,23	26,87	3.475,18	90,31	68,09	0,02	1.641.174,61	13,39				69.493,39	26,76

VISTO, E' COPIA CONFORME ALL' ORIGINALE
GENOVA, 28 APR. 2010SEGRETERIA GENERALE
D. COM. 10
IL RESPONSABILE



AUTORITA' PORTUALE DI GENOVA

2. Classificazione per Finalità

CENTRO DI COSTO - DIREZIONE AMMINISTRAZIONE FINANZA E CONTROLLO														
COSTI PER NATURA	COSTI DI NON DIRETTA IMPUTAZIONE													
	TOTALE	% SUL TOTALE DEL CDR	PRESTAZIONI ISTITUZIONALI	% SUL TOTALE DEL CDR	SERVIZI DI PUBBLICA UTILITA'	% SUL TOTALE DEL CDR	POSTE CORRETE E COMPENSI ENTRATA	% SUL TOTALE DEL CDR	ONERI COMUNI	% SUL TOTALE DEL CDR	ACCANTONAMENTI	% SUL TOTALE DEL CDR	AMMORTAMENTI	% SUL TOTALE DEL CDR
MISSIONI ISTITUZIONALI	27.414.908,81	37,60	356.202,81	11,71	60,00	0,01	347.504,85	50,21	17.776.669,75	56,52	3.919.294,71	100	115.828,15	1,73
TOTALE COSTI DEL CENTRO DI COSTO	1.653.450,16	10,51	15.047,56	1,89	60,00	17.267,55	4,77	1.197.655,70	46,72	356.655,81	100			
FUNZIONI DI AMMINISTRAZIONE ATTIVA														
INDIRIZZO POLITICO														
PIANIFICAZIONE														
PROGETTAZIONE E REALIZZAZIONE DELLE OPERE PORTUALI														
PROMOZIONE														
PROGRAMMAZIONE	8.176.998,40	91,49	75.151,80	95,64				6.035.953,67	90,25	1.781.319,45	100			
SECURITY														
SUPPORTO ALLE ATTIVITA' ISTITUZIONALI/DEGLI ENTI	17.584.460,25	75,02	286.003,45	47,56			330.237,30	99,98	10.543.060,38	86,04	1.781.319,45	100	115.828,15	44,60

VISTO, E' COPIA CONFORME ALL'ORIGINALE
GENOVA, 28 APR. 2010
SEGRETARIA GENERALE
E COMITATO
IL RESPONSABILE



AUTORITA' PORTUALE DI GENOVA

2. Classificazione per Finalità

CENTRO DI COSTO - DIREZIONE GESTIONE DEL TERRITORIO														
COSTI PER NATURA	COSTI DI NON DIRETTA IMPUTAZIONE													
	TOTALE	% SUL TOTALE DEL CDR	PRESTAZIONI ISTITUZIONALI	% SUL TOTALE DEL CDR	SERVIZI DI PUBBLICA UTILITA'	% SUL TOTALE DEL CDR	POSTE CORRETTE COMPENS ENTRATA	% SUL TOTALE DEL CDR	ONERI COMUNI	% SUL TOTALE DEL CDR	ACCANTONAMENTI	% SUL TOTALE DEL CDR	AMMORTAMENTI	% SUL TOTALE DEL CDR
MISSIONI ISTITUZIONALI	10.757.064,74	14,76	1.011.562,08	33,26	3.894.060,54	89,19	344.404,91	49,77	24.307,12	0,08			2.073,62	0,03
TOTALE COSTI DEL CENTRO DI COSTO														
FUNZIONI DI AMMINISTRAZIONE ATTIVA	9.934.830,43	63,11	777.039,52	97,34	3.296.079,87	88,46	344.404,91	95,22	24.111,73	0,94			2.020,63	0,44
INDIRIZZO POLITICO														
PIANIFICAZIONE														
PROGETTAZIONE E REALIZZAZIONE DELLE OPERE PORTUALI	739.291,21	4,66	231.842,56	52,73	397.807,87	97,03			50,55				35,33	
PROMOZIONE														
PROGRAMMAZIONE	5.724,73	0,06							3,72				17,66	0,09
SECURITY														
SUPPORTO ALLE ATTIVITA' ISTITUZIONALI DEGLI ENTI	77.218,37	0,33	2.880,00	0,51	373,00	9,69			141,12					

VISTO E' COPIA CONFORME ALL'ORIGINALE
GENOVA, 28 APR. 2010
SEGRETERIA GENERALE
E DOMINIO
IL RESPONSABILE

PAGINA BIANCA



Autorità Portuale di Genova

Relazione illustrativa



VISTO. E' COPIA CONFORME ALL'ORIGINALE
GENOVA,

28 APR. 2010

SEGRETERIA GENERALE
E' STATO
IL RESPONSABILE

NOTA INTEGRATIVA

PAGINA BIANCA

 Autorità Portuale di Genova

Nota Integrativa

BILANCIO CHIUSO AL 31 DICEMBRE 2009**NOTA INTEGRATIVA**VISTO. E' COPIA CONFORME ALL'ORIGINALE
GENOVA,

28 APR. 2010

SEGRETARIA GENERALE
E COMITATO
IL RESPONSABILE**Premessa**

La nota integrativa costituisce parte integrante del bilancio, composto da Stato Patrimoniale, Conto Economico Generale e Conto Economico Commerciale.

Ha funzione di fornire l'illustrazione, l'analisi ed in taluni casi le informazioni complementari ritenute necessarie a dare una rappresentazione veritiera e corretta dei dati di bilancio, anche se non richieste da specifiche disposizioni di legge.

Il processo di cambiamento dovuto all'introduzione dei nuovi principi contabili, a partire dall'esercizio 2008, ha portato ad una modifica rilevante nelle modalità di rappresentazione in bilancio sia dei risultati economici sia delle consistenze patrimoniali.

Criteri di valutazione

I criteri utilizzati nella formazione del bilancio non si discostano dai medesimi utilizzati per la formazione del bilancio del precedente esercizio, in quanto la continuità di applicazione dei criteri di valutazione nel tempo rappresenta elemento necessario ai fini della comparabilità dei bilanci dell'Ente nei vari esercizi.

La valutazione delle voci di bilancio è stata fatta ispirandosi a criteri generali di prudenza e competenza, nella prospettiva della continuazione dell'attività.

In particolare i più significativi criteri di valutazione adottati nella formazione del bilancio sono stati i seguenti:

Immateriali

Sono iscritte al costo storico di acquisizione, al netto degli ammortamenti effettuati nel corso degli esercizi ed imputati direttamente alle singole voci. Le immobilizzazioni immateriali sono ammortizzate osservando le disposizioni di cui agli articoli 102 e 103 del D.P.R. 22 Dicembre 1986 n. 917 ed i coefficienti indicati nel decreto del Ministero delle Finanze in data 31 Dicembre 1988.

 Autorità Portuale di GenovaVISTO, E' COPIA CONFORME ALL' ORIGINALE
GENOVA,

28 APR. 2010

SEGRETARIA GENERALE
E COMITATO
IL RESPONSABILE

Nota Integrativa

Materiali

Sono iscritte al costo di acquisto e rettifiche dai corrispondenti fondi di ammortamento.

Le immobilizzazioni sono sistematicamente ammortizzate in ogni esercizio osservando le disposizioni di cui agli articoli 102 e 103 del D.P.R. 22 Dicembre 1986 n. 917 ed i coefficienti indicati nel decreto del Ministero delle Finanze in data 31 Dicembre 1988.

Le aliquote applicate sono riportate nella sezione relativa alle note di commento dell'attivo dello Stato Patrimoniale. Non sono state effettuate rivalutazioni economiche volontarie.

Finanziarie

Le immobilizzazioni finanziarie riguardano le partecipazioni in società controllate ed altre società ed i crediti di durata superiore all'anno.

Crediti e residui attivi

I crediti sono iscritti al valore nominale e rappresentano principalmente i residui attivi iscritti nel rendiconto finanziario. L'adeguamento del valore nominale dei crediti al valore di presunto realizzo, è ottenuto mediante stanziamento del relativo Fondo rischi.

Rimanenze

Le rimanenze sono iscritte, differenziando le giacenze per anno di formazione con conseguente ricalcolo del costo medio.

Disponibilità liquide

Le disponibilità liquide vengono iscritte al valore nominale e trovano corrispondenza con il fondo cassa al 31 dicembre risultante dal conto di Tesoreria dell'Ente.

Ratei e Risconti

I ratei e i risconti sono stati iscritti sulla base della competenza temporale. I ratei attivi e passivi raccolgono rispettivamente i proventi ed i costi di competenza dell'esercizio. I risconti attivi e passivi rilevano rispettivamente i costi sostenuti ed i proventi percepiti entro la chiusura dell'esercizio, ma di competenza di esercizi successivi.

 Autorità Portuale di GenovaVISTO. E' COPIA CONFORME ALL' ORIGINALE
GENOVA.

28 APR. 2010

SEGRETARIA GENERALE

E CONSIGLIO

IL RESPONSABILE

Nota Integrativa

Fondo per rischi e oneri

Il fondo per rischi, è stanziato nella misura ritenuta congrua per fronteggiare eventuali rischi di inesigibilità dei crediti. In base al grado di inesigibilità dei crediti sono stati utilizzati i seguenti criteri di svalutazione:

Natura crediti	Criterio di svalutazione
✓ Crediti ante 2000	100%
✓ Crediti 2001 - 2003	50%
✓ Crediti 2004 - 2006	30%
✓ Crediti 2007 - 2008	10%
✓ Crediti con contenziosi pendenti	30%

Trattamento di fine rapporto di lavoro subordinato

Il fondo trattamento di fine rapporto di lavoro subordinato, è iscritto sulla base delle indennità maturate dai dipendenti al 31/12/2009 in conformità alle disposizioni di legge ed ai contratti di lavoro vigenti.

Debiti e residui passivi

I debiti sono iscritti al loro valore nominale originariamente contabilizzato.

Conti d'ordine

I conti d'ordine sono iscritti in calce allo Stato Patrimoniale e documentano i rapporti giuridici di particolare rilevanza per i terzi, ma che non hanno comportato modificazioni quantitative alla grandezza del risultato di esercizio.

Di seguito vengono esposti i "Prospetti di dettaglio" che consentono di analizzare, in maniera organica e con l'ausilio di commenti, tutte le informazioni necessarie per una corretta comprensione delle poste di bilancio.

STATO PATRIMONIALE

ATTIVITA'

 VISTO. E' COPIA CONFORME ALL'ORIGINALE
 GENOVA, 28 APR. 2010
 SEGRETARIO GENERALE
 E CONSTATO
 IL RESPONSABILE
B. IMMOBILIZZAZIONI (€ 397.650.827,42)

In base alla nuova struttura dello stato patrimoniale, già adottata nel precedente esercizio, le costruzioni in corso, corrispondenti ad impegni per investimenti non ancora realizzati, sono state appostate tra le immobilizzazioni materiali o immateriali.

La valutazione delle immobilizzazioni in corso, sia nel caso di immobilizzazioni materiali che immateriali, va fatta applicando il criterio generale del costo. Per tale voce di immobilizzazioni non è previsto il calcolo di quote di ammortamento poiché, secondo i principi contabili nazionali, l'ammortamento inizia nel momento in cui il cespite è disponibile per l'utilizzo o comunque inizia a produrre benefici economici per l'Ente.

Nel momento in cui l'Ente acquisisce la piena titolarità del diritto o completa il progetto, l'immobilizzazione ma andrà riclassificata alla voce di competenza.

I. Immobilizzazioni immateriali (€ 55.284.452,41)

Questa classe comprende le voci di costo relative alle licenze d'uso sui software e alle manutenzioni straordinarie su beni dello Stato in concessione.

	Valore Inizio esercizio	Acquisizioni	Alienazioni	Amm.to	Valore Bilancio
Costi di ricerca sviluppo e pubblicità	9.804,24		-	2.178,72	7.625,52
Concessioni, licenze, marchi e diritti simili	6.275.603,24	3.447.933,31	-	2.562.283,27	7.161.253,28
Immobilizzazioni in corso e acconti	43.243.671,75	11.402.980,92	11.948.284,07	-	42.698.368,60
manutenzioni straordinarie su beni di	1.729.267,35	5.035.436,50	-	1.347.498,84	5.417.205,01
Totale	51.258.346,58	19.886.350,73	11.948.284,07	3.911.960,83	55.284.452,41

La voce concessioni, licenze, marchi e diritti simili ha registrato un aumento di Euro 3.447.933,31 da attribuire all'acquisizione di software dedicati all'attività dell'Ente per Euro 400.786,03 e di software di interesse generale per € 3.047.147,28 riguardanti principalmente il completamento dei programmi di informatizzazione del Porto di Genova (Euro 1.867.147,28) .



Autorità Portuale di Genova

VISTO, E' COPIA CONFORME ALL'ORIGINALE
GENOVA,28 APR 2010
SEGRETERIA GENERALE
E CONTABILE
IL RESPONSABILE

Nota Integrativa

La voce immobilizzazioni in corso presenta acquisizioni pari ad Euro 11.402.980,92 così suddivise:

- ✓ Valore in formazione Beni Immateriali Euro 1.712.980,92
- ✓ Valore in formazione Manutenzione Straordinarie Euro 9.690.000,00

Sulla base di quanto precedentemente descritto, il prospetto che segue indica i punti di concordanza con i valori impegnati a carico del Rendiconto Finanziario dell'esercizio 2009:

Capitolo	Descrizione	Impegni	Quota a costruzioni in corso
U1.5120	Manutenzioni straordinarie	€ 9.690.000,00	€ 9.690.000,00
U1.5240	Acquisto beni immateriali	€ 2.760.147,77	€ 1.712.980,92
TOTALE		€ 12.450.147,77	€ 11.402.980,92

Sulle immobilizzazioni immateriali tuttora iscritte in bilancio non sono state effettuate rivalutazioni monetarie e deroghe ai criteri di valutazioni civilistica di alcun tipo.

II. Immobilizzazioni materiali (€ 330.935.476,85)

Le voci comprese in questa classe, sono rilevabili dal seguente prospetto di dettaglio che riporta: la composizione, le nuove acquisizioni e i movimenti delle immobilizzazioni materiali.

	Valore a inizio esercizio	Acquisizioni	Alienazioni	Amm.to dell'esercizio	F.do Amm.to al 31/12/2009	Valore Bilancio
Terreni e fabbricati	100.068.995,12	25.803.360,31	-	2.899.514,69	41.744.895,00	84.127.460,43
Impianti e macchinari	9.351.779,71	965.809,68	-	455.702,49	7.117.716,21	3.199.873,18
Attrezzature	809.892,09	18.148,79	4.722,87	54.206,22	592.576,84	230.741,17
Automezzi	746.334,44	-	-	36.345,66	712.199,25	34.135,19
Immobilizzazioni in corso e acconti	185.536.829,00	79.556.566,02	22.230.902,45	-	-	242.862.492,57
Altri beni	1.587.867,34	82.476,16	3.293,70	131.751,28	1.186.275,49	480.774,31
Totale	298.101.697,70	106.426.360,96	22.238.919,02	3.577.520,34	51.353.662,79	330.935.476,85


 Autorità Portuale di Genova

Nota Integrativa

La voce immobilizzazioni in corso, incrementata per Euro 79.556.566,02, riguarda:

capitolo	descrizione	impegni		quota a costruzioni in corso
U1.5110	Opere e fabbricati	€	76.235.565,63	€ 79.455.565,63
U1.5220	Acquisti attrezzature e macchinari	€	76.760,27	€ 59.234,80
U1.5230	Acquisto mobili e macchine da ufficio	€	101.259,15	€ 41.765,59
TOTALE		€	76.413.585,05	€ 79.556.566,02

Si evidenzia di seguito l'elenco delle aliquote di ammortamento diviso per categoria.

Gruppo cespiti	Ammortamento ordinario
Sporgenze, calate, moli	1%
Edifici e opere viarie	4%
Impianto telefonico	20%
Impianti ed attrezzature	10%
Impianti di illuminazione	6%
Boe ancore e parabordi	20%
Macchine ufficio	20%
Mobili ed arredi	12%
Automezzi	20%


III. Immobilizzazioni finanziarie (€ 11.430.898.16)

Le voci che compongono questa classe sono:

✓ Partecipazioni azionarie	€	11.375.557,07
✓ Crediti di durata superiore all'anno	€	55.341,09

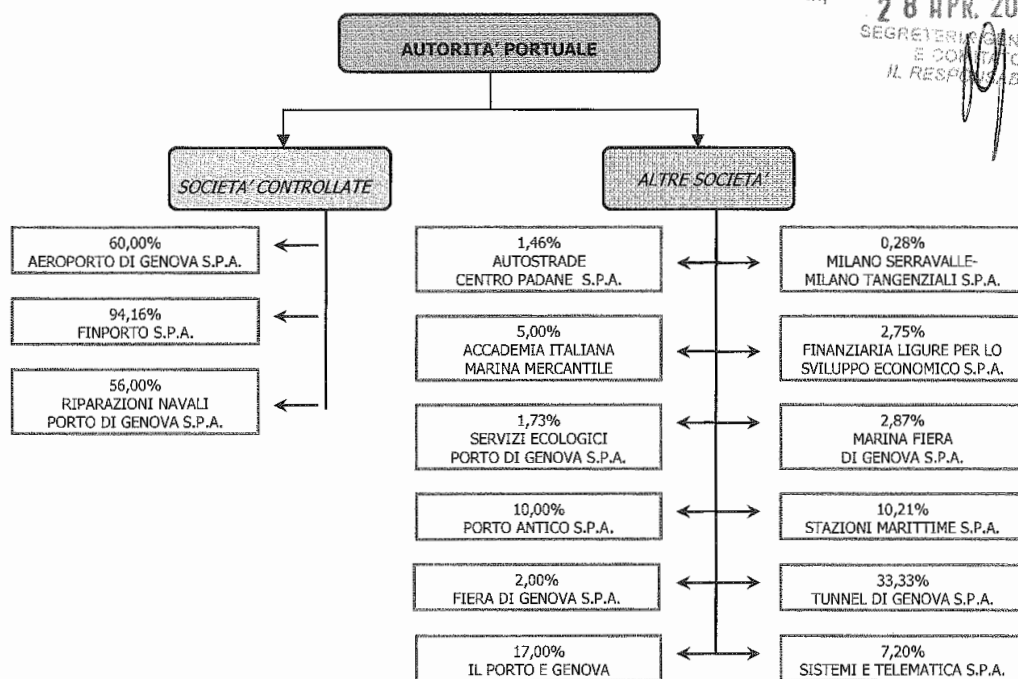
Il prospetto di seguito fornito mostra il dettaglio delle partecipazioni azionarie detenute dall'Autorità Portuale di Genova.

VISTO. E' COPIA CONFORME ALL'ORIGINALE
GENOVA, 28 APR. 2010
SEGRETARIA GENERALE
E COMMITATO
IL RESPONSABILE




 Autorità Portuale di Genova

Nota Integrativa

VISTO, E' COPIA CONFORME ALL' ORIGINALE
GENOVA,
 28 APR. 2010
 SEGRETARIO GENERALE
 E COORDINATORE
 IL RESPONSABILE


PARTECIPAZIONE AZIONARIE	Capitale Sociale	Azioni Possedute	Valore Singola Azione	% Azioni Possedute	Valore Sovraprezzo	Valore a Bilancio
A) SOCIETA' CONTROLLATE						
Aeroporto di Genova S.p.A.	7.746.900,00	9.000	516,46	60,000%		4.648.140,00
Finporto S.p.A.	2.835.535,00	2.669.985	1,00	94,162%		2.669.985,00
Riparazioni Navali Porto di Genova S.p.A.	150.000,00	84.000	1,00	56,000%		84.000,00
Totale A)						7.402.125,00
B) ALTRE SOCIETA'						
Milano Serravalle - Milano Tangenziali S.p.A.	93.600.000,00	510.107	0,52	0,283%	591.005,03	856.260,67
Autostrade Centro Padane S.p.A.	15.500.000,00	22.697	10,00	1,464%	-	226.970,00
F.I.L.S.E. S.p.A.	24.499.980,44	1.298.077	0,52	2,755%	-	675.000,04
Marina Fiera di Genova S.p.A.	5.200.000,00	149.704	1,00	2,879%	-	149.704,00
Servizi Ecologici Porto di Genova S.p.A.	550.000,00	9.564	1,00	1,739%	-	9.564,00
Sistemi e Telematica Porto di Genova S.p.A.	820.000,00	59.090	1,00	7,206%	-	59.090,00
Stazioni Marittime S.p.A.	5.100.000,00	1.021.616	0,51	10,216%	122.403,06	643.427,22
Porto Antico S.p.A.	3.120.000,00	600.000	0,52	10,000%	309.874,14	621.874,14
Tunnel di Genova S.p.A.	326.400,00	170.000	0,64	33,333%	-	108.800,00
Fiera di Genova S.p.A.	29.787.133,00	595.742	1,00	2,000%	-	595.742,00
Accademia Italiana Marina Mercantile	200.000,00	10.000	1,00	5,000%	-	10.000,00
Il Porto e Genova	100.000,00	17.000	1,00	17,000%	-	17.000,00
Totale B)						3.973.432,07
TOTALE (A+B)						11.375.557,07


 Autorità Portuale di Genova

 VISTO. E' COPIA CONFORME ALL'ORIGINALE
 GENOVA, 28 APR. 2010

 SEGRETARIO GENERALE
 IL RESPONSABILE

Nota Integrativa

Rispetto all'esercizio precedente è necessario mettere in evidenza la variazione intercorsa relativamente alla partecipazione "Riparazioni Navali Porto di Genova S.p.A." il cui capitale sociale pari a € 516.450,00 risulta annullato per ripianamento perdite e ricostituito nel nuovo importo di € 150.000,00 a seguito del progetto di ricostituzione.

L'Autorità Portuale di Genova ha provveduto all'annullamento della propria quota di partecipazione per il ripianamento delle perdite per € 289.212,00, rilevando una minusvalenza, ed ha iscritto a bilancio quale nuova quota sottoscritta € 84.000,00, ferma restando la percentuale di partecipazione nel 56%.

C. ATTIVO CIRCOLANTE (€ 349.251.528,05)

I. Rimanenze (€ 123.909,70)

La voce rimanenze è costituita esclusivamente da materiali di consumo, parti di ricambio di automezzi, vestiario e materiali di economato.

	Valore iniziale	Variazioni	Valore bilancio
Rimanenze di materie prime e sussidiarie e di consumo	123.717,16	192,54	123.909,70

II. Crediti e residui attivi (€ 281.783.807,74)

Di seguito si presentano le voci che compongono questa classe, analiticamente dettagliate per anno di formazione nel documento "situazione residui":

	Valore a inizio esercizio	Variazione	Valore a bilancio
Crediti verso utenti, clienti, ecc...	38.524.100,20	7.269.123,87	45.793.224,07
Crediti verso iscritti, soci e terzi	-	-	-
Crediti verso imprese controllate e collegate	-47.147,60	1.482.388,97	1.435.241,37
Crediti verso lo Stato ed altri soggetti pubblici	234.116.991,41	-2.594.761,98	231.522.229,43
Crediti tributari	2.504.358,09	-129.735,73	2.374.622,36
Crediti verso altri	621.701,80	36.788,71	658.490,51
Totale	275.720.003,90	6.063.803,84	281.783.807,74


 Autorità Portuale di Genova

Nota Integrativa

La voce "Crediti verso lo Stato ed altri soggetti pubblici" è costituita dai residui attivi riguardanti i contributi per la realizzazione di opere pubbliche non ancora iniziate o da ultimare che principalmente riguardano:

✓ Legge 166/2002	€	106.540.961,75
✓ Legge 388/2000	€	38.048.551,47
✓ Legge 84/1994	€	15.940.699,51
✓ Altre Leggi	€	12.984.303,11
✓ Contributi manutenzione straordinaria	€	12.532.074,62

VISTO. E' COPIA CONFORME ALL'ORIGINALE
GENOVA, 28 APR. 2010
SEGRETARIA GENERALE
E COMITATO
IL RESPONSABILE



III. Attività finanziarie non costituenti immobilizzazioni (€ 400.000,00)

La voce "Attività finanziarie non costituenti immobilizzazioni" nel corso dell'esercizio è così variata:

	Valore iniziale	Variazioni	Valore bilancio
Altre partecipazioni	2.751.254,98	-2.351.254,98	400.000,00

La variazione, rispetto all'esercizio precedente, è da attribuire agli annullamenti dei residui attivi predisposti con Delibera del Comitato Portuale n. 142/4/2009 del 22 dicembre 2009, per complessivi € 1.578.849,98, riferiti ad accantonamenti presi in esercizi precedenti per attività finanziarie concluse a valori inferiori rispetto a quanto stimato ovvero mai concretizzate.

IV. Disponibilità Liquide (€ 66.943.810,61)

L'Autorità Portuale di Genova, ai sensi dell'art. 1 comma 988 della Legge 27 dicembre 2006, n. 296, è soggetta al sistema di Tesoreria Mista di cui all'articolo 7 del Decreto Legislativo 7 agosto 1997, n. 279; tale sistema prevede che le disponibilità dell'Ente, in base alla natura delle entrate, affluiscono sia sul conto infruttifero acceso a nome dell'Ente medesimo, presso la competente Sezione di Tesoreria Provinciale dello Stato, sia sul conto fruttifero di Cassa. Sulla prima affluiscono le entrate costituite dalle assegnazioni, contributi e quanto altro proveniente, direttamente o indirettamente, dal bilancio dello Stato, nonché le somme provenienti da operazioni di indebitamento assistite, in tutto o in parte, da interventi finanziati dallo Stato; sul conto di Cassa sono depositate le somme costituenti entrate proprie dell'Ente.


 Autorità Portuale di Genova

 VISTO. E' COPIA CONFORME ALL'ORIGINALE
 GENOVA,

 28 APR 2010
 SEGRETERIA GENERALE
 IL RESPONSABILE

Nota Integrativa

Per una maggiore significatività, si rappresenta di seguito il dettaglio al 31/12/2009 delle somme disponibili (€ 66.943.810,61) presso l'Istituto cassiere dell'Ente così suddivise:

Disponibilità fruttifere		€ 2.727.059,74
c/c presso Banca Carige	€ 2.727.059,74	
Disponibilità per opere e mutui		€ 33.506.180,58
Disponibilità presso Banca d'Italia		€ 30.710.570,29
Infruttifere	€ 5.668.510,24	
Vincolato lavori	€ 17.883.217,52	
Vincolato TFR	€ 251.946,99	
Vincolato lavori L. 413	€ 6.906.895,54	

I risultati di cui sopra sono confermati dai dati di chiusura al 31/12/2009 della cassa attestata e sottoscritta da Banca CARIGE S.p.a. Istituto Cassiere dell'Ente.

D. RATEI E RISCONTI ATTIVI (€ 4.238.242,07)

I ratei e risconti attivi sono valutati in conformità a quanto previsto all'art. 2424-bis 5° comma Codice Civile.

In questa voce sono iscritti:

- ✓ I proventi di competenza dell'esercizio, esigibili in esercizi successivi (ratei attivi)
- ✓ I costi sostenuti entro la chiusura dell'esercizio ma di competenza di esercizi successivi (risconti attivi).

	Valore iniziale	Variazioni	Valore bilancio
Ratei e risconti attivi	6.140.189,05	-1.901.946,98	4.238.242,07

La consistente riduzione, rispetto all'esercizio precedente, della voce ratei e risconti attivi è da attribuire agli annullamenti di residui predisposti in corso d'anno con le Delibere di Comitato Portuale n. 69/2/2009 del 27 luglio 2009 e n. 142/4/2009 del 22 dicembre 2009. Nella tabella di seguito riportata sono indicate le voci che hanno indotto ad una variazione negativa della posta contabile:


 Autorità Portuale di Genova

 VISTO. E' COPIA CONFORME ALL'ORIGINALE
 GENOVA,

 28 APR. 2010
 SEGRETARIA GENERALE
 E COMITATO
 IL RESPONSABILE

Nota Integrativa

Anno	Variazioni ratei attivi	Importo
2006 - 2007	Maggiori oneri stimati per la definizione della vertenza sulla coefficientazione della contingenza dei dirigenti per il periodo 1981 - 1991, radiati con Delibere del Comitato Portuale.	1.437.573,27
2007 - 2008	Utilizzo di somme iscritte tra i residui passivi a titolo di TFR erogate nel corso dell'esercizio per dimissioni incentivate del personale dipendente.	551.146,09

PASSIVITA'**A. PATRIMONIO NETTO (€ 237.318.083,98)**

Il patrimonio netto ammonta a € 237.318.083,98; l'illustrazione e la movimentazione dello stesso e la classificazione delle riserve viene esposta di seguito:

	Valore iniziale	Incrementi	Decrementi	Valore bilancio
Riserva statutaria	100.637,78	-	-	100.637,78
Altre riserve distintamente indicate	4.958.821,76	-	-	4.958.821,76
Avanzo/disavanzo economico esercizi precedenti	202.971.563,86	-	-	202.971.563,86
Avanzo/disavanzo economico dell'anno	-	29.287.060,58	-	29.287.060,58
Totale	208.031.023,40	29.287.060,58	-	237.318.083,98

B. CONTRIBUTI IN CONTO CAPITALE (€ 86.929.432,81)

Tra i contributi in conto capitale risultano iscritte le somme destinate dallo Stato e da altri enti per la realizzazione, la manutenzione e l'ampliamento delle infrastrutture portuali, oltre che all'acquisizione di beni strumentali, commisurati al costo delle medesime. Tali contributi devono rispettare il vincolo di


 Autorità Portuale di Genova

 VISTO, E' COPIA CONFORME ALL' ORIGINALE
 GENOVA, 28 APR. 2010
 SEGRETERIA GENERALE
 E COMPLESSIVA
 IL RESPONSABILE

Nota Integrativa

destinazione stabilito. Al momento della patrimonializzazione del bene cui sono destinati, produrranno un ricavo pari alla quota di ammortamento.

	Valore iniziale	Incrementi	Decrementi	Valore a bilancio
Contributi in conto capitale su beni patrimonializzati	6.529.525,76	15.625.890,08	2.107.628,99	20.047.786,85
Contributi in conto capitale su costruzioni in corso	69.465.566,74	15.982.730,69	18.566.651,47	66.881.645,96
Totale	75.995.092,50	31.608.620,77	20.674.280,46	86.929.432,81

Le consistenti variazioni intervenute all'interno della voce "contributi in conto capitale" sono :

- in diminuzione a seguito dell'ultimazione delle opere cui erano destinati;
- in aumento a seguito di contributi messi a disposizione da altri Enti Pubblici e destinati al finanziamento di nuove opere, in particolare:

Tipo di finanziamento	Progetto finanziato	Importo
REGIONALE	Pianificazione operativa Waterfront di Genova – Fase II	164.411,04
REGIONALE	Fornitura di energia elettrica alle navi tramite collegamento alla rete di terra – Fase I	13.520.627,65
EUROPEO	Sistema di trasporto ferroviario integrato	2.297.692,00
Totale		15.982.730,69

C. FONDO PER RISCHI E ONERI (€ 2.098.019,30)

L'iscrizione al fondo per rischi ed oneri risponde al postulato della prudenza e della chiarezza.

Ciò premesso, l'accantonamento al fondo svalutazioni crediti è operato avuto riguardo ad inesigibilità che pur non essendosi ancora manifestate possono ragionevolmente ritenersi latenti; detto fondo deve risultare "adeguato ma non eccessivo".

Rispetto all'esercizio precedente l'accantonamento al fondo è stato effettuato procedendo ad un'analisi dei singoli crediti, stimando prudenzialmente ciascuna situazione di presunta inesigibilità, in base all'anzianità e alle specifiche condizioni economico/legali che caratterizzano il rapporto creditizio ed in proposito si fa rinvio a quanto esplicitato per lo stesso titolo nelle premesse della presente nota integrativa (CFR 113).


 Autorità Portuale di Genova

 VISTO, E' COPIA CONFORME ALL'ORIGINALE
 GENOVA, **28 APR. 2010**
 SEGRETARIA GENERALE
 E COMITATO
 IL RESPONSABILE

Nota Integrativa

La voce "fondo rischi" rappresenta lo stanziamento in essere al 31/12/2009.

	Valore iniziale	Incrementi	Decrementi	Valore bilancio
Fondo rischi	2.098.019,30	3.919.294,71	-	6.017.314,01

D. TRATTAMENTO DI FINE RAPPORTO (€ 7.613.828,78)

Il recepimento del Decreto legislativo 252 del 2005 che ha previsto una scelta di destinazione del TFR da parte del lavoratore, ha modificato il trattamento contabile di tale posta. A partire dal 1 gennaio 2007, infatti, il fondo esistente presso l'Ente al 31/12/2007 viene incrementato delle sole rivalutazioni annuali al netto dell'imposta sostitutiva.

FONDO TFR		TOTALE
Fondo al 31/12/2008		8.251.194,88
Variazioni dell'esercizio		
Accantonamenti a conto economico:		
- Rivalutazione	157.097,44	157.097,44
Utilizzi per		
- Cessazione rapporto	586.055,36	
- Anticipazioni	208.408,18	
		794.463,54
Fondo al 31/12/2009		7.613.828,78


 Autorità Portuale di Genova

 VISTO. E' COPIA CONFORME ALL'ORIGINALE
 GENOVA,

28 APR. 2010

 SEGRETARIA GENERALE
 E CONSIGLIO

IL RESPONSABILE

Nota Integrativa

E. RESIDUI PASSIVI (€ 408.739.865,96)

Si evidenziano di seguito le voci che compongono questa classe:

	Valore inizio esercizio	Variazione	Valore bilancio
Debiti verso lo Stato	50.974,89	-50.974,89	-
Debiti verso banche	-	5.953.307,12	5.953.307,12
Debiti verso fornitori:			
- Fornitori	12.896.180,75	81.809,43	12.977.990,18
- Fornitori per fatture da ricevere	4.376.409,93	-1.460.583,38	2.915.826,55
Debiti verso imprese controllate, coll.	666.684,12	-117.737,25	548.946,87
Debiti tributari:			
- Erario per imposte (IRAP-IRPEG-IRPEF)	197.179,00	-4.767,16	192.411,84
- Erario per R.A.	470.414,84	-13.068,63	457.346,21
- Erario per IVA	58.563,98	93.676,37	152.240,35
Debiti verso Istituti Previdenziali	1.237.853,04	-380.221,35	857.631,69
Altri debiti:			
- Residui passivi per lavori finanziati dallo Stato	214.763.930,27	-16.841.117,60	197.922.812,67
- Altri residui passivi	127.452.984,51	57.310.367,09	184.763.351,60
- Debiti verso il personale	1.914.300,24	83.700,64	1.998.000,88
Totale	364.085.475,57	44.654.390,39	408.739.865,96

Tra le voci che compongono questa classe le più rilevanti sono quelle che accolgono gli impegni per opere finanziate dallo Stato, che trovano in parte corrispondenza alla voce dell'attivo "Crediti verso lo Stato e altri soggetti Pubblici".

F. RATEI E RISCONTI PASSIVI (€ 4.522.072,00)

I ratei e risconti passivi sono valutati ai sensi dell'art. 2424-bis 5° comma del Codice Civile.

In questa voce sono iscritti:

- ✓ I costi di competenza dell'esercizio, esigibili in esercizi successivi (ratei passivi);
- ✓ I proventi percepiti entro la chiusura dell'esercizio, ma di competenza di esercizi successivi (risconti passivi).

La variazione rispetto all'esercizio precedente è da attribuire all'accertamento preso a fronte dell'esercizio di opzione di vendita delle aree ex Colisa di Genova Campi al prezzo di € 4.522.072,00.


 Autorità Portuale di Genova

 VISTO. E' COPIA CONFORME ALL' ORIGINALE
 GENOVA,

 28 APR 2010
 SEGRETERIA GENERALE
 E COMANDO
 IL RESPONSABILE


Nota Integrativa

CONTI D'ORDINE**(€ 1.243.779.520,43)**

I conti d'ordine documentano i rapporti giuridici di particolare rilevanza per i terzi ma che non hanno comportato modificazioni quantitative alla grandezza del risultato d'esercizio. La voce altri conti d'ordine accoglie:

- ✓ Sistema dei rischi: € 204.843.557,79 è costituito dall'iscrizione degli accertamenti notificati dall'Agenzia delle Entrate per imposte, pene pecuniarie e interessi, in ordine al mancato assoggettamento all'imposta sul valore aggiunto dei canoni demaniali degli anni dal 1996 al 2003;
- ✓ Beni di terzi presso l'Ente: € 658.517.294,38 relativi ad opere realizzate od in corso di realizzazione con i finanziamenti statali;
- ✓ Fidejussioni e depositi in titoli presso il Tesoriere dell'Ente a garanzia delle concessioni demaniali € 68.883.254,60;
- ✓ Fidejussioni dell'Ente presso terzi € 4.970,80;
- ✓ Mutui finanziati dallo Stato € 200.859.767,31,
di cui:

- Legge n. 388/2000	€	72.852.730,70
- Legge n. 166/2002	€	128.007.036,61
- ✓ Mutui a carico dell'Ente € 110.670.675,55 per finanziamento di opere.

 Autorità Portuale di GenovaVISTO, E' COPIA CONFORME ALL'ORIGINALE
GENOVA,28 APR. 2010
SEGRETARIA GENERALE
E COMMITTA
IL RESPONSABILE

Nota Integrativa

RICONCILIAZIONE AVANZO DI AMMINISTRAZIONE FONDO PER RISCHI ED ONERI E TRATTAMENTO DI FINE RAPPORTO

La quota iscritta sullo Stato Patrimoniale relativamente al Fondo Tfr ed al Fondo rischi ed oneri per complessivi € 13.631.142,79, trova copertura finanziaria nell'avanzo di amministrazione disponibile, pari ad € 35.368.980,63, vincolandone teoricamente la corrispondente quota.

Sulla base di quanto descritto, la tabella sotto riportata indica la composizione dell'avanzo di amministrazione disponibile:

RICONCILIAZIONE AVANZO DI AMMINISTRAZIONE DISPONIBILE AL NETTO ACCANTONAMENTI

	Importo
Avanzo disponibile al 31/12/09	35.368.980,63
Fondo rischi ed oneri	- 6.017.314,01
Trattamento di fine rapporto	- 7.613.828,78
	21.737.837,84


 Autorità Portuale di Genova

 VISTO, E' COPIA CONFORME ALL' ORIGINALE
 GENOVA,

 28 APR. 2010
 SEGRETERIA GENERALE
 E CONTABILE
 IL RESPONSABILE

Nota Integrativa

CONTO ECONOMICO GENERALE

Il conto economico rappresenta la sintesi di tutti i componenti positivi e negativi della gestione, che concorrono alla formazione del risultato economico dell'esercizio. In esso confluiscono i saldi positivi e negativi di tutti i conti di reddito secondo criteri di competenza economica. Lo schema del Conto Economico presenta una struttura rigida di forma scalare che consente di evidenziare anche i risultati intermedi, permettendo di capire se l'utile o la perdita siano dovuti all'attività ordinaria o a fatti straordinari rilevati nel corso dell'anno.

Le risultanze contabili riportate nella seguente tabella evidenziano come il risultato economico complessivo sia costituito dalla somma algebrica dei risultati economici delle quattro distinte gestioni.

RISULTATO ECONOMICO DELLA GESTIONE	2009	2008
Risultato della gestione ordinaria	28.861.574,50	30.133.340,70
Proventi ed oneri finanziari	474.330,98	-438.692,69
Rettifiche di valore di attività finanziarie	-	-
Proventi ed oneri straordinari	1.014.660,48	14.883.656,76
Risultato economico dell'esercizio	29.287.060,58	43.558.631,86

Il conto economico dell'esercizio (mod. C/E pag.136) presenta un avanzo economico di € 29.287.060,58 così composto:

- Differenza tra valore e costi della produzione € 28.861.574,50
- Saldo proventi e oneri finanziari € 474.330,98
- Totale partite straordinarie € 1.014.660,48

e comparato con le risultanze del rendiconto finanziario può essere sintetizzato come segue:


 Autorità Portuale di Genova

 VISTO. E' COPIA CONFORME ALL'ORIGINALE
 GENOVA,

 28 APR. 2010
 SEGRETARIA GENERALE
 E DOMINANTE
 IL RESPONSABILE

Nota Integrativa

	Conto economico generale	Rendiconto finanziario
A) Entrate correnti		71.108.515,96
Valore della Produzione	70.355.880,93	
Proventi finanziari	752.635,03	
Totale A)	71.108.515,96	71.108.515,96
B) Spese correnti		30.685.599,67
Costi della produzione:		
Materie prime, sussidiarie, consumo e merci	448.659,87	
Variazioni delle rimanenze	-899,55	
Servizi	9.885.031,25	
Godimento beni di terzi	379.922,17	
Personale	17.625.377,08	
Oneri finanziari	278.304,05	
Oneri diversi di gestione (esclusa IRAP)	1.005.699,42	
Totale B)	29.622.094,29	30.685.599,67
Saldo finanziario		40.422.916,29
C) Altri costi		
Costi per il personale impegnati in anni precedenti	551.146,09	
Altri costi di personale	33.496,78	
Totale C)	584.642,87	
D) Componenti che non danno luogo a movimenti finanziari		
Ammortamenti e svalutazioni	7.489.481,17	
Accantonamento per rischi	3.919.294,71	
Rivalutazione Tfr	157.097,44	
Totale D)	11.565.873,32	
E) Proventi e oneri straordinari	1.014.660,48	
Risultato economico prima delle imposte (A-B-C-D+E)	30.350.565,96	
Imposte dell'esercizio (IRAP)	1.063.505,38	
Avanzo/Disavanzo economico (A-B-C-D+E)	29.287.060,58	

L'IRAP è stata collocata all'interno della voce "Imposte dell'esercizio" anziché tra gli "Oneri diversi di gestione"


 Autorità Portuale di Genova

 VISTO, E' COPIA CONFORME ALL'ORIGINALE
 GENOVA, 28 APR. 2010
 SEGRETARIA GENERALE
 E COMPILATO
 IL RESPONSABILE

Nota Integrativa

A. VALORE DELLA PRODUZIONE (€ 70.355.880,93)

Questa categoria è costituita dalle entrate riportate al titolo primo del rendiconto finanziario, al netto degli Interessi attivi su titoli, depositi, conti correnti € 679.053,48 e degli altri redditi e proventi patrimoniali € 73.581,55, in dettaglio risultano:

Valore della produzione	Accertato
Trasferimenti da parte di altri Enti del settore pubblico	428.000,00
Redditi e proventi patrimoniali	33.128.006,78
Poste correttive e compensative di uscite correnti	967.697,24
Entrate non classificabili in altre voci	1.831.932,76
Entrate tributarie	34.752.879,18
TOTALE	71.108.515,96

B. COSTI DELLA PRODUZIONE (€ 38.263.323,36)

Questa categoria comprende le seguenti spese:

Costo della produzione	Importo
Materie prime sussidiarie, consumo e merci	€ 448.659,87
Servizi	€ 9.885.031,25
Godimento beni di terzi	€ 379.922,17
Personale	€ 18.367.117,39
Ammortamenti e svalutazioni	€ 7.489.481,17
Variazioni delle rimanenze di materie prime	€ - 899,55
Oneri diversi di gestione	€ 1.005.699,42
Accantonamento per rischi	€ 3.919.294,71
TOTALE	€ 41.494.306,43

Gli ammortamenti sono stati calcolati osservando le disposizioni di cui agli articoli 102 e 103 del D.P.R. 22 Dicembre 1986 n. 917 ed i coefficienti indicati nel decreto del Ministero delle Finanze in data 31 Dicembre 1988.


 Autorità Portuale di Genova

Nota Integrativa

C. PROVENTI ED ONERI FINANZIARI (€ 474.330,98)VISTO, E' COPIA CONFORME ALL'ORIGINALE
GENOVA,
 29 APR 2010
 SEGRETERIA GENERALE
 E CONTI
 IL RESPONSABILE

Le voci che compongono questa categoria sono le seguenti:

Proventi finanziari:		
Proventi da partecipazioni	€	73.581,55
Proventi finanziari	€	679.053,48
Oneri finanziari:		
Interessi ed altri oneri finanziari:	€	-278.304,05
Totale	€	474.330,98

Sia per quanto riguarda i proventi che gli oneri finanziari la voce di maggior rilievo è data dagli interessi per ritardato pagamento; per quanto riguarda i proventi si fa richiamo, in particolare, agli interessi incassati dalla vendita di n. 4 gru portainers per € 425.308,62.

All'interno degli oneri finanziari si rilevano, invece, gli interessi addebitati all'Ente per il ritardato pagamento di stati di avanzamento lavori per € 139.272,09.

E. PROVENTI ED ONERI STRAORDINARI (€ 1.014.660,48)

Le voci che compongono questa categoria sono le seguenti:

Tra i proventi straordinari (€ 31.082.098,49) si rilevano:		
- Proventi straordinari	€	13.907.631,60
di cui:		
Proventi per trasferimenti attivi	€	2.107.628,99
Sopravvenienze Attive patrimoniali	€	11.800.002,61
- Sopravvenienze passive derivante dalla gestione dei residui	€	17.174.466,89
Tra gli oneri straordinari (€ 30.067.438,01) sono comprese:		
- Oneri straordinari	€	3.928.921,92
di cui:		
Minusvalenze da alienazioni	€	1.069,58
Sopravvenienze passive patrimoniali	€	4.478.998,43
- Sopravvenienze passive derivante dalla gestione dei residui	€	26.138.516,09



Autorità Portuale di Genova

Nota Integrativa



All'interno delle sopravvenienze attive patrimoniali si deve mettere in evidenza, principalmente, l'annullamento di € 10.899.117,85 corrispondente al valore in linea capitale della quota dell'intervento "Completamento dei ponti Ronco e Canepa" accertata nell'anno 2007 per l'attivazione dell'operazione finanziaria di mutuo. I costi ed i ricavi imputati alla voce "sopravvenienze derivanti dalla gestione dei residui" sono la conseguenza delle proposte presentate in corso d'anno, circa l'annullamento di residui attivi e passivi, rese esecutive dalle Delibere di Comitato Portuale n. 69/2/2009 del 27 luglio 2009 e n. 142/4/2009 del 22 dicembre 2009.

VISTO, E' COPIA CONFORME ALL'ORIGINALE
GENOVA,

28 APR. 2010
SEGRETERIA GENERALE
E COMITATO
IL RESPONSABILE



AUTORITA' PORTUALE DI GENOVA

VISTO, E' COPIA CONFORME ALL' ORIGINALE
GENOVA,

28 APR 2010

SEGRETERIA GENERALE
E CONSTATO
IL RESPONSABILE**MODELLO C/P (Art. 39, Comma 1)
STATO PATRIMONIALE**

ATTIVITA'	ANNO		PASSIVITA'	ANNO	
	2009	2008		2009	2008
A) CREDITI VERSO LO STATO ED ALTRI ENTI PUBBLICI PER LA PARTECIPAZIONE AL PATRIMONIO INIZIALE			A) PATRIMONIO NETTO		
B) IMMOBILIZZAZIONI			I. Fondo di dotazione		
I. Immobilizzazioni immateriali			II. Riserve obbligatorie e derivanti da leggi		
1) Costi di impianto e di ampliamento	7.625,52	9.804,24	III. Riserve di rivalutazione		
2) Costi di ricerca, di sviluppo e di pubblicità			IV. Contributi a fondo perduto		
3) Diritti di brevetto industriale e diritti di utilizzazione delle opere di ingegno			V. Contributi per ripiano disavanzi		
4) Concessioni, licenze, marchi e diritti simili	7.161.253,28	6.275.603,24	VI. Riserve statutarie	100.637,78	100.637,78
5) Avviamento			VII. Altre riserve distintamente indicate	4.958.821,76	4.958.821,76
6) Immobilizzazioni in corso e acconti	42.698.368,60	43.243.671,75	VIII. Utili (Perdite) portati a nuovo	202.971.563,86	159.412.932,00
7) Manutenzioni straordinarie e migliorie su beni di terzi	5.417.205,01	1.729.267,35	IX. Utile (perdite) dell'esercizio	29.287.060,58	43.558.631,86
8) altre			Totale Patrimonio netto (A)	237.318.083,98	208.031.023,40
Totale (I)	55.284.452,41	51.258.346,58	B) CONTRIBUTI IN CONTO CAPITALE		
II. Immobilizzazioni materiali			1) Per contributi a destinazione vincolata	86.929.432,81	75.995.092,50
1) Terreni e fabbricati	84.127.460,43	61.223.614,81	2) Per contributi indistinti per la gestione		
2) Impianti e macchinari	3.199.873,18	2.689.765,99	3) Per contributi in natura		
3) Attrezzature industriali e commerciali	230.741,17	267.820,61	Totale contributi in conto capitale (B)	86.929.432,81	75.995.092,50
4) Automezzi e motomezzi	34.135,19	70.480,85	C) FONDI PER RISCHI E ONERI		
5) Immobilizzazioni in corso e acconti	242.862.492,57	185.536.829,00	1) Per trattamento di quiescenza e obblighi simili		
6) Diritti reali di godimento			2) Per imposte		
7) Altri beni	480.774,31	530.097,00	3) Per altri rischi ed oneri futuri	6.017.314,01	2.098.019,30
Totale (II)	330.935.476,85	250.318.608,26	4) Per ripristino investimenti		
III. Immobilizzazioni finanziarie, con separata indicazione, per ciascuna voce dei crediti, degli importi esigibili entro l'esercizio successivo			Totale Fondi rischi ed oneri futuri (C)	6.017.314,01	2.098.019,30
1) Partecipazioni in:			D) TRATTAMENTO DI FINE RAPPORTO DI LAVORO SUBORDINATO	7.613.828,78	8.251.194,88
a) imprese controllate	7.402.125,00	7.607.337,00	E) RESIDUI PASSIVI, con separata indicazione, per ciascuna voce degli importi esigibili oltre l'esercizio successivo		
b) imprese collegate			1) Obbligazioni		
c) imprese controllanti			2) Verso banche	5.953.307,12	
d) altre imprese	3.973.432,07	3.973.432,07	3) Verso altri finanziatori		
e) altri enti			4) Acconti		
2) Crediti			5) Debiti verso fornitori	15.893.816,73	17.272.590,68
a) verso imprese controllate			6) Rappresentati da titoli di credito		
b) verso imprese collegate			7) Verso imprese controllate, collegate e controllanti	548.946,87	666.684,12
c) verso lo Stato e altri soggetti pubblici			8) Debiti tributari	801.998,40	726.157,82
d) verso altri			9) Debiti verso istituti di previdenza e sicurezza sociale	857.631,69	1.237.853,04
3) Altri titoli			10) Debiti verso iscritti, soci e terzi per prestazioni dovute		
4) Crediti finanziari diversi	55.341,09	72.093,76	11) Debiti verso lo Stato ed altri soggetti pubblici		50.974,89
Totale (III)	11.430.898,16	11.652.862,83	12) Debiti diversi	384.684.165,15	344.131.215,02
Totale Immobilizzazioni (B)	397.650.827,42	313.229.817,67	a) Residui passivi per lavori finanziati dallo Stato	197.922.812,67	214.763.930,27
			b) Altri residui passivi	184.763.351,60	127.452.984,51
			c) Debiti verso personale	1.998.000,88	1.914.300,24
			Totale Debiti (E)	408.739.865,96	364.085.475,57



AUTORITA' PORTUALE DI GENOVA

ATTIVITA'	ANNO	ANNO	PASSIVITA'	ANNO	ANNO
	2009	2008		2009	2008
C) ATTIVO CIRCOLANTE			F) RATEI E RISCONTI		
I. Rimanenze			1) Ratei passivi		
1) Materie prime, sussidiarie e di consumo	123.909,70	123.717,16	2) Risconti passivi	4.522.072,00	544.000,00
2) Prodotti in corso di lavorazione e semilavorati			3) Aggi su prestiti		
3) Lavori in corso			4) Riserve tecniche		
4) Prodotti finiti e merci			Totale ratei e risconti (F)	4.522.072,00	544.000,00
5) Acconti					
Totale (I)	123.909,70	123.717,16			
II. Residui attivi, con separata indicazione, per ciascuna voce, degli importi esigibili oltre l'esercizio successivo					
1) Crediti verso utenti, clienti, ecc.	45.793.224,07	38.524.100,20			
2) Crediti verso iscritti, soci e terzi					
3) Crediti verso imprese controllate e collegate	1.435.241,37	(47.147,60)			
4) Crediti verso lo Stato ed altri soggetti pubblici	231.522.229,43	234.116.991,41			
4 bis) Crediti tributari	2.374.622,36	2.504.358,09			
5) Crediti verso altri	658.490,51	621.701,80			
Totale (II)	281.783.807,74	275.720.003,90			
III. Attività finanziarie che non costituiscono immobilizzazioni					
1) Partecipazioni in imprese controllate					
2) Partecipazioni in imprese collegate					
3) Altre partecipazioni	400.000,00	2.751.254,98			
4) Altri titoli					
Totale (III)	400.000,00	2.751.254,98			
IV. Disponibilità liquide					
1) Depositi bancari e postali					
2) Assegni					
3) Denaro e valori in cassa	66.943.810,61	61.039.822,89			
Totale (IV)	66.943.810,61	61.039.822,89			
Totale Attivo Circolante (C)	349.251.528,05	339.634.798,93			
D) RATEI E RISCONTI					
1) Ratei attivi	4.238.242,07	6.140.189,05			
2) Risconti attivi					
Totale ratei e risconti (D)	4.238.242,07	6.140.189,05			
Totale Attivo	751.140.597,54	659.004.805,65	Totale Passivo e Netto	751.140.597,54	659.004.805,65
CONTI D'ORDINE			CONTI D'ORDINE		
1) Sistema dei Rischi	204.843.557,79	175.454.975,87	1) Sistema dei Rischi	204.843.557,79	175.454.975,87
2) Sistema degli Impegni			2) Sistema degli Impegni		
3a) Beni di Terzi presso l'Ente: Opere	658.517.294,38	668.482.165,25	3a) Beni di Terzi presso l'Ente: Opere	658.517.294,38	668.482.165,25
3b) Beni di Terzi presso l'Ente: Fidejussioni	68.883.254,60	68.163.947,64	3b) Beni di Terzi presso l'Ente: Fidejussioni	68.883.254,60	68.163.947,64
4) Beni dell'Ente presso terzi	4.970,80	12.336,80	4) Beni dell'Ente presso terzi	4.970,80	12.336,80
5) Mutui a carico dello stato	200.859.767,31	210.311.108,87	5) Mutui a carico dello stato	200.859.767,31	210.311.108,87
6) Mutui per opere finanziate dall'Ente	110.670.675,55	81.381.838,78	6) Mutui per opere finanziate dall'Ente	110.670.675,55	81.381.838,78
Totale Conti Ordine	1.243.779.520,43	1.203.806.373,21	Totale Conti Ordine	1.243.779.520,43	1.203.806.373,21

VISTO. E' COPIA CONFORME ALL'ORIGINALE
 GENOVA, 28 APR. 2010
 SEGRETARIA GENERALE
 E COMPLETO
 IL RESPONSABILE



AUTORITA' PORTUALE DI GENOVA

VISTO. E' COPIA CONFORME ALL' ORIGINALE
GENOVA, 28 APR 2010SEGRETARIO GENERALE
E CONTABILE
IL RESPONSABILE**MODELLO C/E (Art. 38, Comma 1)**
CONTO ECONOMICO

RISULTATI DIFFERENZIALI	2009		2008	
	PARZIALI	TOTALI	PARZIALI	TOTALI
A) VALORE DELLA PRODUZIONE				
1) Proventi e corrispettivi per la produzione delle prestazioni (*)		69.927.880,93		67.376.991,15
2) Variazione delle rimanenze dei prodotti in corso di lavorazione, semilavorati e finiti				
3) Variazioni dei lavori in corso su ordinazione				
4) Incrementi di immobilizzazioni per lavori interni				
5) Altri ricavi e proventi, con separata indicazione dei contributi di competenza dell'esercizio		428.000,00		
Totale valore della produzione (A)		70.355.880,93		67.376.991,15
B) COSTI DELLA PRODUZIONE				
6) Per materie prime, sussidiarie, consumo e merci**		448.659,87		540.929,17
7) Per servizi**		9.885.031,25		11.002.385,36
8) Per godimento beni di terzi**		379.922,17		394.572,38
9) Per il personale**		18.367.117,39		16.725.176,46
a) salari e stipendi	12.265.306,05		11.374.347,31	
b) oneri sociali	3.234.589,72		3.227.401,87	
c) trattamento di fine rapporto	1.012.870,40		1.024.804,74	
d) trattamento di quiescenza e simili				
e) altri costi	1.854.351,22		1.098.622,54	
10) Ammortamenti e svalutazione		7.489.481,17		6.164.785,23
a) ammortamento delle immobilizzazioni immateriali	3.911.960,83		2.995.718,52	
b) ammortamento delle immobilizzazioni materiali	3.577.520,34		3.169.066,71	
c) altre svalutazioni delle immobilizzazioni				
d) svalutazione dei crediti compresi nell'attivo circolante e delle disponibilità liquide				
11) Variazioni delle rimanenze di materie prime, sussidiarie, di consumo e merci		(899,55)		(6.598,67)
12) Accantonamenti per rischi		3.919.294,71		1.043.774,20
13) Altri accantonamenti				
14) Oneri diversi di gestione		1.005.699,42		2.398.299,23
Totale Costi (B)		41.494.306,43		38.263.323,36
DIFFERENZA TRA VALORE E COSTI DELLA PRODUZIONE (A - B)		28.861.574,50		29.113.667,79
C) PROVENTI E ONERI FINANZIARI				
15) Proventi da partecipazioni		73.581,55		34.527,98
16) Altri proventi finanziari		679.053,48		360.937,91
a) di crediti iscritti nelle immobilizzazioni				
b) di titoli iscritti nelle immobilizzazioni che non costituiscono partecipazioni				
c) di titoli iscritti nell'attivo circolante che non costituiscono partecipazioni				
d) proventi diversi dai precedenti	679.053,48		360.937,91	
17) Interessi e altri oneri finanziari		278.304,05		834.158,58
17-bis) Utili e perdite su cambi				
Totale proventi ed oneri finanziari (15 + 16 - 17)		474.330,98		(438.692,69)



AUTORITA' PORTUALE DI GENOVA

RISULTATI DIFFERENZIALI	2009		2008	
	PARZIALI	TOTALI	PARZIALI	TOTALI
D) RETTIFICHE DI VALORE DI ATTIVITA' FINANZIARIE				
18) Rivalutazioni				
a) di partecipazioni				
b) di immobilizzazioni finanziarie				
c) di titoli iscritti nell'attivo circolante				
19) Svalutazioni				
a) di partecipazioni				
b) di immobilizzazioni finanziarie				
c) di titoli iscritti nell'attivo circolante				
Totale rettifiche di valore				
E) PROVENTI E ONERI STRAORDINARI				
20) Proventi, con separata indicazione delle plusvalenze da alienazioni i cui ricavi non sono iscrivibili al n.5)		13.907.631,60		15.031.747,87
21) Oneri straordinari, con separata indicazione delle minusvalenze da alienazioni i cui effetti contabili non sono iscrivibili al n.149		3.928.921,92		148.091,11
22) Sopravvenienze attive ed insussistenze del passivo derivanti dalla gestione dei residui		17.174.466,89		112.800,00
23) Sopravvenienze passive ed insussistenze dell'attivo derivanti dalla gestione dei residui		26.138.516,09		112.800,00
Totale delle partite straordinarie		1.014.660,48		14.883.656,76
Risultato prima delle imposte (A - B +/- C +/- D +/- E)		30.350.565,96		43.558.631,86
Imposte dell'esercizio (IRAP)		1.063.505,38		
Avanzo/Disavanzo/Pareggio Economico		29.287.060,58		43.558.631,86

* Entrate correnti depurate dei proventi finanziari: lett. C) e dei proventi straordinari (di natura finanziaria): lett. D)

** Uscite correnti depurate degli oneri finanziari: lett. C) e degli oneri straordinari (di natura finanziaria): lett. D)



AUTORITA' PORTUALE DI GENOVA

MODELLO (Art. 38, Comma 1)
QUADRO DI RICLASSIFICAZIONE DEI RISULTATI ECONOMICI ESEGUITI

	2009	2008	+ o -
A) RICAVI	70.355.880,93	67.376.991,15	2.978.889,78
Variazioni delle rimanenze di prodotti in corso di lavorazione, semilavorati e finiti, lavorazioni in corso			
B) VALORE DELLA PRODUZIONE TIPICA	70.355.880,93	67.376.991,15	2.978.889,78
Consumi di Materie prime e servizi esterni	10.712.713,74	11.931.288,24	(1.218.574,50)
C) VALORE AGGIUNTO	59.643.167,19	55.445.702,91	4.197.464,28
Costo del lavoro	18.367.117,39	16.725.176,46	1.641.940,93
D) MARGINE OPERATIVO LORDO	41.276.049,80	38.720.526,45	2.555.523,35
Ammortamenti	7.489.481,17	6.164.785,23	1.324.695,94
Stanziamenti a fondi rischi ed oneri	3.919.294,71	1.043.774,20	2.875.520,51
Saldo proventi ed oneri diversi	1.005.699,42	2.398.299,23	(1.392.599,81)
E) RISULTATO OPERATIVO	28.861.574,50	29.113.667,79	(252.093,29)
Proventi ed oneri finanziari	474.330,98	(438.692,69)	913.023,67
Rettifiche di valore di attività finanziarie			
F) RISULTATO PRIMA DEI COMPONENTI STRAORDINARI E DELLE IMPOSTE	29.335.905,48	28.674.975,10	660.930,38
Proventi e Oneri Straordinari	1.014.660,48	14.883.656,76	(13.868.996,28)
G) RISULTATO PRIMA DELLE IMPOSTE	30.350.565,96	43.558.631,86	(13.208.065,90)
Imposte di Esercizio	1.063.505,38		1.063.505,38
H) AVANZO /PAREGGIO/DISAVANZO ECONOMICO DEL PERIODO	29.287.060,58	43.558.631,86	(14.271.571,28)

VISTO, E' COPIA CONFORME ALL' ORIGINALE

GENOVA,

28 APR 2010

 SEGRETARIA GENERALE
 E COMITATO
 IL RESPONSABILE



AUTORITA' PORTUALE DI GENOVA

VISTO, E' COPIA CONFORME ALL' ORIGINALE
GENOVA,

28 APR 2010

SEGRETERIA GENERALE
E COMPLESSIVA
IL RESPONSABILE**CONTO ECONOMICO COMMERCIALE**

RISULTATI DIFFERENZIALI	2009		2008	
	PARZIALI	TOTALI	PARZIALI	TOTALI
A) VALORE DELLA PRODUZIONE				
1) Proventi e corrispettivi per la produzione delle prestazioni (*)		1.807.609,94		1.872.253,42
2) Variazione delle rimanenze dei prodotti in corso di lavorazione, semilavorati e finiti				
3) Variazioni dei lavori in corso su ordinazione				
4) Incrementi di immobilizzazioni per lavori interni				
5) Altri ricavi e proventi, con separata indicazione dei contributi di competenza dell'esercizio				
Totale valore della produzione (A)		1.807.609,94		1.872.253,42
B) COSTI DELLA PRODUZIONE				
6) Per materie prime, sussidiarie, consumo e merci**		57.396,54		87.299,60
7) Per servizi**		302.665,05		1.110.730,50
8) Per godimento beni di terzi**				
9) Per il personale**		124.339,52		871.181,03
a) salari e stipendi	84.979,49		596.286,57	
b) oneri sociali	22.663,45		169.192,69	
c) trattamento di fine rapporto	6.901,07		48.107,80	
d) trattamento di quiescenza e simili				
e) altri costi	9.795,51		57.593,97	
10) Ammortamenti e svalutazione		1.300.580,38		1.344.281,05
a) ammortamento delle immobilizzazioni immateriali	6.522,09		48.118,21	
b) ammortamento delle immobilizzazioni materiali	1.294.058,29		1.296.162,84	
c) altre svalutazioni delle immobilizzazioni				
d) svalutazione dei crediti compresi nell'attivo circolante e delle disponibilità liquide				
11) Variazioni delle rimanenze di materie prime, sussidiarie, di consumo e merci				
12) Accantonamenti per rischi		248.435,99		76.131,45
13) Altri accantonamenti				
14) Oneri diversi di gestione		191.056,37		248.154,30
Totale Costi (B)		2.224.473,85		3.737.777,93
DIFFERENZA TRA VALORE E COSTI DELLA PRODUZIONE (A - B)		(416.863,91)		(1.865.524,51)
C) PROVENTI E ONERI FINANZIARI				
15) Proventi da partecipazioni		73.581,55		34.527,98
16) Altri proventi finanziari		429.038,62		31.365,10
a) di crediti iscritti nelle immobilizzazioni				
b) di titoli iscritti nelle immobilizzazioni che non costituiscono partecipazioni				
c) di titoli iscritti nell'attivo circolante che non costituiscono partecipazioni				
d) proventi diversi dai precedenti	429.038,62		31.365,10	
17) Interessi e altri oneri finanziari				
17-bis) Utili e perdite su cambi				
Totale proventi ed oneri finanziari (15 + 16 - 17)		502.620,17		65.893,08



AUTORITA' PORTUALE DI GENOVA

RISULTATI DIFFERENZIALI	2009		2008	
	PARZIALI	TOTALI	PARZIALI	TOTALI
D) RETTIFICHE DI VALORE DI ATTIVITA' FINANZIARIE				
18) Rivalutazioni				
a) di partecipazioni				
b) di immobilizzazioni finanziarie				
c) di titoli iscritti nell'attivo circolante				
19) Svalutazioni				
a) di partecipazioni				
b) di immobilizzazioni finanziarie				
c) di titoli iscritti nell'attivo circolante				
Totale rettifiche di valore				
E) PROVENTI E ONERI STRAORDINARI				
20) Proventi, con separata indicazione delle plusvalenze da alienazioni i cui ricavi non sono iscrivibili al n.5)		184.882,87		13.624.882,87
21) Oneri straordinari, con separata indicazione delle minusvalenze da alienazioni i cui effetti contabili non sono iscrivibili al n.149		712.301,00		24.453,00
22) Sopravvenienze attive ed insussistenze del passivo derivanti dalla gestione dei residui		46.385,95		
23) Sopravvenienze passive ed insussistenze dell'attivo derivanti dalla gestione dei residui		588.419,30		
Totale delle partite straordinarie		(1.069.451,48)		13.600.429,87
Risultato prima delle imposte (A - B +/- C +/- D +/- E)		(983.695,22)		11.800.798,44
Imposte dell'esercizio (IRAP)		7.584,03		
Avanzo/Disavanzo/Pareggio Economico		(991.279,25)		11.800.798,44

* Entrate correnti depurate dei proventi finanziari: lett. C) e dei proventi straordinari (di natura finanziaria): lett. D)

** Uscite correnti depurate degli oneri finanziari: lett. C) e degli oneri straordinari (di natura finanziaria): lett. D)

VISTO. E' COPIA CONFORME ALL' ORIGINALE
 GENOVA, 28 APR. 2010
 SEGRETERIA GENERALE
 E COMITATO
 IL RESPONSABILE

**RELAZIONE
DEL COLLEGIO DEI REVISORI**

PAGINA BIANCA

VISTO. E' COPIA CONFORME ALL'ORIGINALE
GENOVA,

28 APR 2010
SEGRETERIA GENERALE
E COMITATO
IL RESPONSABILE

I Revisori

RELAZIONE

SUL CONTO CONSUNTIVO DELL'ESERCIZIO 2009

- 1.** Il Bilancio di previsione dell'Autorità Portuale per l'esercizio 2009 è stato approvato dal Comitato Portuale con la delibera n. 100/06/2008 del 7 novembre 2008. Tale documento presentava un volume di risorse finanziarie in entrata di circa 184,8 milioni di euro, un volume complessivo di impieghi di circa 181,3 milioni di euro ed un avanzo di amministrazione presunto di circa 69,8 milioni di euro. Il Bilancio è stato approvato dal Ministero competente con la nota del M_TRA/PORTI/1170 dell'27 gennaio 2009. Con la delibera n. 71 del 27 luglio 2009 il Comitato Portuale ha deliberato una prima nota di variazione al bilancio di previsione approvata dal Ministero delle Infrastrutture e dei Trasporti con nota prot. n. M_TRA/PORTI/E3 PROT.EM. del 08/09/2009. Con la delibera n. 117 del 29 ottobre 2009 il Comitato Portuale ha deliberato una ulteriore nota di variazione, approvata dal Ministero con nota n. M_TRA/PORTI/1593 del 15/12/2009. A seguito di tali variazioni il preventivo finanziario decisionale prevedeva una riformulazione delle entrate per 172,3 milioni di euro ed una previsione definitiva delle uscite di 171,7 milioni di euro, con un avanzo di gestione di circa 0,6 milioni di euro ed un avanzo di amministrazione presunto di 44,3 milioni di euro.
- 2.** Il rendiconto generale 2009 è stato redatto in conformità con il nuovo Regolamento di Amministrazione e Contabilità approvato dal Comitato Portuale il 23 aprile 2007 ed integrato dai Ministeri vigilanti con nota prot. n. M_TRA/DINFRA/6530 del 26 giugno 2007. Dal punto di vista gestionale ed organizzativo, il consuntivo 2009 rappresenta quindi il secondo rendiconto redatto secondo i nuovi modelli previsti dalla L. 94/97, norma che ha innovato l'ordinamento finanziario e contabile delle pubbliche amministrazioni. Sono stati modificati tutti gli schemi di bilancio redatti, come nel Bilancio di Previsione, per Centri di Responsabilità e Missioni Istituzionali. Il rendiconto finanziario si articola in due documenti contabili: un rendiconto decisionale predisposto per UPB, che rappresenta il documento al voto del Comitato Portuale, ed un rendiconto gestionale articolato per capitoli che costituisce l'allegato contabile esplicativo della gestione e finalizzato alla rendicontazione.
- 3.** Per quanto concerne i risultati della gestione finanziaria, il bilancio consuntivo 2009 (tenuto conto dell'eliminazione dei residui attivi e passivi per un ammontare di circa 8,96 milioni di euro) presenta un avanzo di amministrazione complessivo di circa 59,83

milioni di euro, che comprende al suo interno circa 24,46 milioni di euro di avanzo con vincolo di destinazione e circa 35,37 milioni di euro di avanzo disponibile.

L'avanzo con vincolo di destinazione è così composto:

- un avanzo derivante dal contributo della Regione Liguria che verrà destinato alla fornitura di energia elettrica alle navi per un importo di circa 13,5 milioni di euro;
- un avanzo da destinare alla realizzazione di nuove opere per un importo di circa 4,5 milioni di euro;
- un avanzo da destinare al dragaggio del bacino di Sampierdarena per un importo di circa 4,4 milioni di euro;
- un avanzo di 0,9 milioni di euro da impiegare al progetto di informatizzazione dei varchi portuali;

I suddetti risultati derivano sia dall'autonomia finanziaria di cui alla Legge 296/2006, sia dall'applicazione puntuale delle regole contabili in materia di assunzione degli impegni di spesa. Entrambi i fattori, oltre all'accertamento di partite straordinarie, hanno determinato un risultato di gestione di circa 14,7 milioni di euro.

Situazione Amministrativa

Fondo cassa al 1/1/09		61.039.822,89	(+)
Riscossioni di cui:	106.912.280,46		
- In conto competenza	78.633.298,98		
- In conto residui	28.278.981,48		
Pagamenti di cui:	101.008.292,74		
- In conto competenza	48.896.390,11		
- In conto residui	52.111.902,63		
Differenza pagamenti - riscossioni		5.903.987,72	(-)
Cassa al 31/12/09		66.943.810,61	(-)
Residui attivi al 31/12/09 di cui:	393.752.000,68		
- degli esercizi precedenti	305.400.183,11		
- dell'esercizio	88.351.817,57		
Residui passivi al 31/12/09 di cui:	400.864.106,23		
- degli esercizi precedenti	297.514.974,05		
- dell'esercizio	103.349.132,18		
Eccedenza residui passivi su attivi		7.112.105,55	(-)
Avanzo di Amm.ne al 31/12/09		59.831.735,06	

VISTO. E' COPIA CONFORME ALL'ORIGINALE
GENOVA, 28 APR. 2010
SEGRETARIA GENERALE
E CONSTATO
IL RESPONSABILE

A. RENDICONTO FINANZIARIO

Dall'esame del rendiconto finanziario emerge che la gestione dell'esercizio 2009 si chiude con un avanzo di competenza di € 14.739.594,26 ed un avanzo di amministrazione di € 59.831.735,06.

Per quanto riguarda le entrate, gli accertamenti complessivi, al netto delle partite di giro, sono risultati superiori alle previsioni per € 724.560,46.

In questo caso, se si escludono le partite di giro, gli scostamenti con le previsioni hanno riguardato:

- ⇒ € 3.225.515,96 per maggiori accertamenti sulle entrate correnti, corrispondenti principalmente al maggior gettito ottenuto dalla tassa di ancoraggio (€ +1.160.404,63) e maggior gettito per canoni demaniali (€ +1.346.536,18);
- ⇒ € 2.500.955,50 per minori accertamenti sulle entrate in conto capitale di cui € 1.471.269,31 per finanziamenti da Enti pubblici ed € 891.837,25 per depositi di terzi a cauzione.

Per quanto riguarda le spese, rispetto alle previsioni, gli impegni complessivi, al netto delle partite di giro, sono risultati inferiori di € 13.405.233,80.

I minori impegni hanno riguardato:

per € 9.857.633,47 le spese in conto capitale, i cui valori più significativi si riferiscono a:

- minori opere per € 6.064.434,37;
- acquisto di beni immateriali per € 1.639.852,23;
- trattamento di fine rapporto per € 1.085.267,30;
- restituzione di cauzioni per € 891.011,07.

per € 3.547.600,33 la parte corrente relativamente a:

- economie varie su spese di funzionamento per € 1.465.900,78;
- economie varie su spese per interventi per € 1.171.742,29;
- minori oneri relativi a imposte e spese per liti per € 909.957,26.

VISTO. E' COPIA CONFORME ALL'ORIGINALE
GENOVA, 28 APR 2010
SEGRETARIA GENERALE
E SOTTOSCRITTO
IL RESPONSABILE

Entrate

Per quanto riguarda le entrate, gli accertamenti ammontano ad € 166.985.116,55, di cui € 71.108.515,96 per entrate correnti, € 73.889.044,50 per entrate in conto capitale e € 21.987.556,09 in partite di giro.

La composizione delle suddette entrate per Unità Previsionale di Base risulta essere la seguente:

- Entrate derivanti da trasferimenti correnti: 0,26%
- Entrate diverse: 42,32%

- Entrate per alienazione di beni patrimoniali e riscossione di crediti: 2,94%
- Entrate derivanti da trasferimenti in conto capitale: 11,33%
- Entrate derivanti da accensione di prestiti: 29,98%
- Entrate per partite di giro: 13,17%

VISTO. E' COPIA CONFORME ALL'ORIGINALE
GENOVA, **28 APR 2010**
SEGRETARIA GENERALE
E COMITATO
IL RESPONSABILE

Si ritiene utile evidenziare che gli accertamenti di entrata della parte corrente, pari al 42,58%, si equivalgono con quelli derivanti dalle entrate in conto capitale pari al 44,25%.

- Un'analisi dei due macroaggregati evidenzia che la quasi totalità degli accertamenti di parte corrente riguarda le "Entrate diverse" e di esse quelle raggruppate nella categoria "Entrate tributarie" per complessivi € 34.752.879,18 e nella categoria "Redditi e proventi patrimoniali" per complessivi € 33.128.006,78. Nelle tabelle che seguono vengono riportati, rispettivamente, i dettagli delle sopracitate categorie con l'indicazione analitica degli scostamenti percentuali tra il previsto e l'accertato.

Entrate tributarie (in migliaia di euro) anno 2009

	Prev. Def.	Acc. nto	Scost. to in % su PD
Tassa Merci	11.000	11.511	4,65%
Tassa di ancoraggio	10.400	11.560	11,15%
Tassa Erariale	4.100	4.202	2,49%
Sovrattassa merci	4.600	4.726	2,74%
Addizionale sovrattassa merci per Security	2.760	2.753	-0,25%
A) TOTALE ENTRATE PER TASSE PORTUALI	32.860	34.752	5,76%

Le entrate per tasse portuali hanno registrato un incremento complessivo rispetto alle previsioni di circa il 5,76%. Tale risultato è dovuto principalmente al maggior accertamento della tassa d'ancoraggio.

Redditi e proventi patrimoniali (in migliaia di euro) anno 2009

	Previsione Definitiva (PD)	Acc. nto	Scost. nto in % su PD
Canoni di affitto di beni patrimoniali	1.700	1.579	-7,12%
Canoni demaniali	29.450	30.797	4,57%
Interessi attivi	765	679	-11,24%
Recuperi, rimborsi e altri proventi patrimoniali	75	74	-1,33%
B) TOTALE ALTRE ENTRATE	31.990	33.129	3,56%

In proposito si evidenzia un incremento complessivo della categoria del 3,56% rispetto alle previsioni definitive. In termini assoluti, il valore più significativo è dato dalla voce "Canoni demaniali" che fa registrare un incremento percentuale a seguito di maggiori accertamenti di indennizzi per occupazioni di aree demaniali "sine titolo" in termini di riscossione i canoni demaniali registrano un realizzo del 76,70% rispetto agli accertamenti.

Le entrate accertate nel conto capitale riguardano, per la quasi totalità:

- l' "alienazione di immobili" per il 6,13%;
- i "trasferimenti dalla Regione" per il 18,53%;
- le "operazioni finanziarie" a medio e lungo termine, per il 66,93%.

VISTO. E' COPIA CONFORME ALL' ORIGINALE
GENOVA, 28 APR. 2010

SEGRETARIA GENERALE
E CONTABILE
IL RESPONSABILE

Uscite

Il totale degli impegni dell'anno 2009 ammontano ad € 152.245.522,29 e si riferiscono per il 20,16% (€ 30.685.599,67) ad uscite correnti, per il 65,40% (€ 99.572.366,53) ad uscite in conto capitale e per il 14,44% (€ 21.987.556,09) a partite di giro.

La suddivisione per Unità Previsionali di Base delle suddette spese risulta essere la seguente:

- Spese di funzionamento: 13,85%;
- Interventi diversi: 5,05%;
- Oneri comuni di parte corrente: 1,25%;
- Investimenti: 62,83%;
- Oneri comuni in conto capitale: 2,57%;
- Partite di giro: 14,44%.

Come per le entrate, si ritiene utile evidenziare che gli impegni di spesa di conto capitale rappresentano il 65,40% dell'intera spesa che escludendo le partite di giro si attesterebbero al 76,44%, limitando le spese di parte corrente al 23,55%. Queste ultime (parte corrente) vengono dettagliate per categoria nel prospetto che segue con l'indicazione dello scostamento percentuale tra la previsione e l'impegno.

Articolazione delle Spese Correnti (in migliaia di euro) anno 2009

	Previsione Definitiva (PD)	Acc. nto	Scost. nto in % su PD
Spese di funzionamento	22.559	21.093	-6,50%
Interventi diversi	8.855	7.683	-13,74%
Oneri comuni di parte corrente	2.819	1.909	-32,28%
TOTALE SPESE CORRENTI	34.233	30.685	-10,36%

Le spese di funzionamento registrano una diminuzione rispetto alle previsioni, del 6,50%; dell'importo complessivo di 21.093 milioni di euro, le spese per il personale, comprensive degli oneri per gli organi dell'Ente, ammontano ad € 17.625 milioni di euro, pari all'83,56%.

In proposito, si evidenzia che nell'esercizio 2009 gli oneri per il personale in attività di servizio risultano incrementati rispetto ai valori del consuntivo 2008 di circa il 6,94%. Tale incremento è dovuto principalmente all'utilizzo di "personale somministrato" per € 788.879,17, alle quote di competenza del rinnovo contrattuale del CCNL e a quelle relative alla contrattazione di secondo livello.

Gli impegni relativi a spese in conto capitale, pari ad € 99.572.366,53, si riferiscono per il 92,20% ad opere, per il 2,95% a immobilizzazioni tecniche, per il 3,32% a rimborso di mutui, per lo 0,92% a TFR erogato a personale cessato e per lo 0,62% a estinzione di debiti diversi.

B. SITUAZIONE ECONOMICO - PATRIMONIALE

VISTO. E' COPIA CONFORME ALL' ORIGINALE
GENOVA, 28 APR 2010
SEGRETARIA GENERALE
E CONTABILE
IL RESPONSABILE

Il "conto economico" e la "situazione patrimoniale" sono stati redatti in conformità agli art. 38 e 39 del nuovo Regolamento di Amministrazione e di Contabilità.

Il bilancio evidenzia, in sintesi, le seguenti risultanze:

Conto Economico

Risultati Differenziali	Valore al 31/12/2009	Valore al 31/12/2008
A) Valore della Produzione	70.355.880,93	67.376.991,15
B) Costo della Produzione	41.494.306,43	38.263.323,36
Differenza tra Valore e Costi della Produzione (A-B)	28.861.574,50	29.113.667,79
C) Proventi e Oneri Finanziari	474.330,98	-438.692,69
D) Rettifiche di Valore di Attività Finanziaria		
E) Proventi e Oneri Straordinari	1.014.660,48	14.883.656,76
Risultato ante Imposte (A-B+/-C+/-D+/-E)	30.350.565,96	43.558.631,86
Imposte dell'esercizio (IRAP)	1.063.505,38	
Avanzo/Disavanzo/Pareggio Economico	29.287.060,58	43.558.631,86

Il Conto Economico evidenzia la differenza fra le partite esclusivamente economiche del bilancio e riporta un risultato economico di 29.287 milioni di euro. Tale risultato è determinato da un valore della produzione di 70,35 milioni di euro, da costi della produzione di 41,49

milioni di euro, da proventi finanziari di 0,47 milioni di euro, da un totale delle partite straordinarie di 1,01 milione di euro e da imposte correnti di 1,06 milioni di euro.

Lo stesso importo si ritrova nella situazione patrimoniale dell'Ente per € 29.287.060,58, quale aumento del patrimonio netto dell'Ente, che al 31/12/2009 ammonta a 237.318 milioni di euro.

Al riguardo si evidenzia che:

- le imposte correnti (IRAP/IRES) sono esposte alla voce "Imposte dell'esercizio" e non più all'interno del "costo della produzione";
- la voce "proventi e oneri straordinari", rispetto al precedente esercizio, risulta notevolmente ridotta per effetto di radiazioni di residui attivi la cui riconciliazione economica porta alla contabilizzazione di "sopravvenienze passivo".

Stato patrimoniale

Il Collegio fa rinvio alla nota integrativa al bilancio relativamente ai criteri seguiti per la valutazione delle singole poste di bilancio ed in particolare ai prospetti di dettaglio delle voci ricomprese nello Stato Patrimoniale. Le relative risultanze possono essere così sinteticamente rappresentate.

Risultati Differenziali	Valore al 31/12/2009	Valore al 31/12/2008
Immobilizzazioni	397.650.827,42	313.229.817,67
Attivo Circolante	349.251.528,05	339.634.798,93
Ratei e Risconti	4.238.242,07	6.140.189,05
TOTALE ATTIVO	751.140.597,54	659.004.805,65
Patrimonio Netto	208.031.023,40	164.472.391,54
Contributi in conto capitale	86.929.432,81	75.995.092,50
Fondi per rischi ed oneri	6.017.314,01	2.098.019,30
Trattamento di fine rapporto	7.613.828,78	8.251.194,88
Debiti diversi	408.739.865,96	364.085.475,57
Ratei e Risconti	4.522.072,00	544.000,00
Utile dell'esercizio	29.287.060,58	43.558.631,86
TOTALE PASSIVO	751.140.597,54	659.004.805,65

VISTO E
GENOVA,
28 APR 2010
SEGRETARIA GENERALE
E RAPPRESENTANTE
IL RESPONSABILE

C. GESTIONE DEI RESIDUI

Come posto in evidenza nella situazione finanziaria, i residui attivi al 31 dicembre 2009 ammontano a € 393.752.000,68 e quelli passivi a € 400.864.076,23.

I residui attivi sono riconducibili per il 88,07% ad entrate in conto capitale ed accensione di prestiti e per il restante 11,93% ad entrate correnti e partite di giro. I residui passivi sono afferenti per il 93,11% a residui di parte capitale, ed un residuo 6,89% alle restanti voci di bilancio.

Per l'esame delle poste più significative delle partite a residuo si rinvia alla relazione di cui all'art. 43, comma 5, del R.A.C.

Il Collegio, verificata l'osservanza delle norme che presiedono la formazione e l'impostazione del rendiconto generale; considerato che i dati riportati nel suddetto rendiconto corrispondono con quelli analitici desunti dalla contabilità generale tenuta nel corso della gestione; che le attività e le passività risultano correttamente esposte e che i criteri di valutazione possono ritenersi prudenziali; considerato inoltre che il risultato finanziario scaturisce dalla esatta valutazione e contabilizzazione delle poste economico-finanziarie, accertato infine il rispetto dei limiti di spesa imposti dalla normativa vigente, esprime parere favorevole all'approvazione della "Situazione dei residui" e del conto consuntivo 2009.

Genova, 20 aprile 2010

Il Collegio
Dr. Vincenzo Altamura
Dr.ssa Albertina Vettraino
Dr. Giuseppe Cappella

VISTO. E' COPIA CONFORME ALL'ORIGINALE
GENOVA, 28 APR. 2010
SEGRETARIO GENERALE
E CONSTATO
IL RESPONSABILE

VISTO. E' COPIA CONFORME ALL'ORIGINALE
GENOVA.

28 APR 2010

SEGRETARIA GENERALE
OMAGGIO
IL RESPONSABILE

SITUAZIONE RESIDUI

In ossequio dell'art. 43, comma 5, del Regolamento di amministrazione, e contabilità il Collegio prende in analisi la situazione dei residui dell'Autorità Portuale di Genova come rappresentata nel documento "Situazione residui" allegato al rendiconto generale, rielaborata per anno - capitolo.

In proposito il Collegio ritiene che i residui stessi possano essere mantenuti in bilancio.

Di seguito vengono elencate e sinteticamente commentate, le poste più significative relative ai residui di maggiore anzianità e consistenza divisi tra ATTIVI e PASSIVI.

RESIDUI ATTIVI

DESCRIZIONE	ANNO DI RIFERIMENTO	IMPORTO COMPLESSIVO IN EURO	CONSIDERAZIONI
Contributi manutenzioni ordinarie	2002-2003	2.902.100,57	La quasi totalità (€ 2.600.000) è riferita alla convenzione dragaggi per la quale il Ministero non ha ancora provveduto al relativo versamento.
Canoni demaniali	1987-2008	15.288.428,08	La somma di € 6.700.000,00 circa è riferita all'anno 2007 per congruagli accertati e relativi ad anni precedenti. La rimanente somma riferita agli anni 2002-2008 è attribuibile a contenziosi in essere tra i quali €1.518 milioni relativi a indennizzi accertati nel 2008
Alienazione immobilizzazioni tecniche	2002-2008	7.079.998,71	Trattasi di alienazioni contrattualmente definite con pattuizione di incasso differito tutt'ora in corso.
Cessione partecipazioni azionarie	1999	413.165,52	Trattasi di alienazioni disposte con pattuizione di incasso differito, tutt'ora in corso.
Contributi Stato per opere	1985-2006	173.514.515,84	La quasi totalità è riferita agli anni 2002-2006 per un importo di circa € 145.403.990,52. La conservazione nel conto dei residui si rende necessaria in quanto l'erogazione finanziaria da parte degli istituti di credito si verifica in base al tiraggio correlato allo stato di avanzamento dei lavori.
Contributi Stato manutenzioni straordinarie	2005-2006	12.532.074,62	L'iscrizione in bilancio nell'anno di competenza è avvenuta a seguito di atto convenzionale con il Ministero che autorizzava l'esecuzione di opere a finanziamento statale
Trasferimenti da Regione	2006-2008	16.799.179,89	La quasi totalità è riferita agli anni 2006-2007 per un importo di circa 16.400.000. Essi derivano dall'accordo di programma per Cornigliano nonché da deliberazioni adottate dalla Giunta regionale.
Trasferimento Comunità Europea	2004	660.000,00	Trattasi di residua contribuzione concessa dalla Comunità a seguito di progettazioni relative alle reti tran-europee delle infrastrutture di trasporto
Assunzione di mutui	2007	61.224.501,73	La conservazione nel conto dei residui si rende necessaria in quanto l'erogazione finanziaria da parte degli istituti di credito si verifica in base al tiraggio correlato allo stato di avanzamento dei lavori.

RESIDUI PASSIVI

DESCRIZIONE	ANNO DI RIFERIMENTO	IMPORTO COMPLESSIVO IN EURO	CONSIDERAZIONI
Spese per contributi	2000-2007	230.971,32	Gli accantonamenti per vertenze in corso relative ad emolumenti al personale ammontano ad € 229.676,60
Spese per liti ed arbitraggi	1996-2008	3.015.436,61	La conservazione si rende necessaria per far fronte ad oneri relativi a liti ed arbitraggi in corso di perfezionamento
Impegni per opere e fabbricati	1988-2008	86.941.856,04	La quasi totalità è riferita all'anno 2007 (€ 84.438.522,11). Per i singoli anni di competenza il residuo è da riferirsi al quadro economico di opere in corso di esecuzione o comunque non ancora chiuso
Impegni per opere a finanziamento Stato	1985-2008	190.465.422,06	La conservazione dei residui si rende necessaria in quanto gli stessi sono correlati alla voce "contributi Stato per opere" iscritta tra i residui attivi in precedenza commentata. Dell'importo totale circa il 50% è riferito all'anno 2004.
Impianti portuali	1985-1998	4.745.593,30	La conservazione si rende necessaria in quanto correlata a contenziosi in essere e trovano corrispondenza, per la quasi totalità, in analoga voce dei residui attivi.

Il Collegio

Dr. Vincenzo Altamura
 Dr.ssa Albertina Vettraino
 Dr. Giuseppe Cappella

VISTO, E' COPIA CONFORME ALL' ORIGINALE
 GENOVA, 28 APR. 2010

SECRETARIA GENERALE
 E COMITATO
 IL RESPONSABILE

VISTO. E' COPIA CONFORME ALL'ORIGINALE
GENOVA,


28 APR. 2010

SEGRETARIA GENERALE
P. GIULIATO
IL RESPONSABILE

RENDICONTO GENERALE 2009

**SITUAZIONE RESIDUI ATTIVI
PER ANNO DI FORMAZIONE**

PAGINA BIANCA



AUTORITA' PORTUALE DI GENOVA

BILANCIO CAPITOLI RESIDUI

Esercizio: 2009

Capitolo: E1.1010

Contributi spese per manutenzioni parti comuni

Anno	Conto Coge	Descrizione	Importo Iniziale	Riscosso	Da Riscuotere	Totale	Variazioni nei residui
2002	8010010	CONTR.MANUTENZIONI ORDINARIE	1.291.142,25	0,00	1.291.142,25	1.291.142,25	0,00
2003	8010010	CONTR.MANUTENZIONI ORDINARIE	1.610.958,32	0,00	1.610.958,32	1.610.958,32	0,00
		Totale Conto	2.902.100,57	0,00	2.902.100,57	2.902.100,57	0,00
		Totale Capitolo	2.902.100,57	0,00	2.902.100,57	2.902.100,57	0,00



AUTORITA' PORTUALE DI GENOVA

BILANCIO CAPITOLI RESIDUI

Esercizio: 2009
Capitolo: E1.1050 Contributi di altri Enti del settore pubblico

Anno	Conto C/oge	Descrizione	Importo Iniziale	Riscosso	Da Riscuotere	Totale	Variazioni nei residui
2006	8040005	CONTRIBUTO DALLA C.EUROPEA	12.439,50	0,00	12.439,50	12.439,50	0,00
		Totale Conto	12.439,50	0,00	12.439,50	12.439,50	0,00
		Totale Capitolo	12.439,50	0,00	12.439,50	12.439,50	0,00



AUTORITA' PORTUALE DI GENOVA

BILANCIO CAPITOLI RESIDUI

Esercizio: 2009
Capitolo: E1.1110 Tassa Portuale sulle merci imbarcate e sbarcate

Anno	Conto Coge	Descrizione	Importo Iniziale	Riscosso	Da Riscuotere	Totale	Variazioni nei residui
2008	8110005	TASSA MERCI	1.304.552,88	1.304.552,88	0,00	1.304.552,88	0,00
		Totale Conto	1.304.552,88	1.304.552,88	0,00	1.304.552,88	0,00
		Totale Capitolo	1.304.552,88	1.304.552,88	0,00	1.304.552,88	0,00



AUTORITA' PORTUALE DI GENOVA

BILANCIO CAPITOLI RESIDUI

Esercizio: 2009
Capitolo: E1.1120 Tassa Ancoraggio

Anno	Conto Coge	Descrizione	Importo Iniziale	Riscosso	Da Riscuotere	Totale	Variazioni nei residui
2008	8110010	TASSA ANCORAGGIO	591.412,01	591.412,01	0,00	591.412,01	0,00
		Totale Conto	591.412,01	591.412,01	0,00	591.412,01	0,00
2008	8110015	TASSA SUPPLEMENTARE ANCORAGGIO	41.993,35	41.993,35	0,00	41.993,35	0,00
		Totale Conto	41.993,35	41.993,35	0,00	41.993,35	0,00
		Totale Capitolo	633.405,36	633.405,36	0,00	633.405,36	0,00



AUTORITA' PORTUALE DI GENOVA

BILANCIO CAPITOLI RESIDUI

Esercizio: 2009
Capitolo: E1.1130 Tassa Erariale

Anno	Conto Coge	Descrizione	Importo Iniziale	Riscosso	Da Riscuotere	Totale	Variazioni nei residui
2008	8110020	TASSA ERARIALE	863.987,25	863.987,25	0,00	863.987,25	0,00
		Totale Conto	863.987,25	863.987,25	0,00	863.987,25	0,00
		Totale Capitolo	863.987,25	863.987,25	0,00	863.987,25	0,00



AUTORITA' PORTUALE DI GENOVA

BILANCIO CAPITOLI RESIDUI

Esercizio: 2009
Capitolo: E1.1140 Sovrattassa Merci

Anno	Conto Coge	Descrizione	Importo Iniziale	Riscosso	Da Riscuotere	Totale	Variazioni nei residui
2008	8110025	SOVRATTASSA MERCI	635.950,13	635.950,13	0,00	635.950,13	0,00
		Totale Conto	635.950,13	635.950,13	0,00	635.950,13	0,00
		Totale Capitolo	635.950,13	635.950,13	0,00	635.950,13	0,00



AUTORITA' PORTUALE DI GENOVA

BILANCIO CAPITOLI RESIDUI

Esercizio: 2009
Capitolo: E1.1150 Addizionale sovrattassa merci per security

Anno	Conto Coge	Descrizione	Importo Iniziale	Riscosso	Da Riscuotere	Totale	Variazioni nei residui
2008	8110030	ADDIZ.SOVRATTASSA PER SECURITY	456.306,42	456.306,42	0,00	456.306,42	0,00
		Totale Conto	456.306,42	456.306,42	0,00	456.306,42	0,00
		Totale Capitolo	456.306,42	456.306,42	0,00	456.306,42	0,00



AUTORITA' PORTUALE DI GENOVA

BILANCIO CAPITOLI RESIDUI

Esercizio:	2009							
Capitolo:	El.1210	Canoni di affitto di beni patrimoniali dell'Ente						
Anno	Conto Coge	Descrizione	Importo Iniziale	Riscosso	Da Riscuotere	Totale	Variazioni nei residui	
2008	8210010	CANONI AREE PATRIMONIALI	1.588,01	1.588,01	0,00	1.588,01	0,00	
		Totale Conto	1.588,01	1.588,01	0,00	1.588,01	0,00	
1996	8210015	CANONI EDIFICI PATRIMONIALI	225.840,74	225.840,74	0,00	225.840,74	0,00	
1997	8210015	CANONI EDIFICI PATRIMONIALI	407.906,12	407.906,12	0,00	407.906,12	0,00	
2003	8210015	CANONI EDIFICI PATRIMONIALI	18.128,28	0,00	18.128,28	18.128,28	0,00	
2004	8210015	CANONI EDIFICI PATRIMONIALI	6.106,61	0,00	6.106,61	6.106,61	0,00	
2007	8210015	CANONI EDIFICI PATRIMONIALI	11.296,61	0,00	11.296,61	11.296,61	0,00	
2008	8210015	CANONI EDIFICI PATRIMONIALI	482.307,61	442.169,37	40.138,24	482.307,61	0,00	
		Totale Conto	1.151.585,97	1.075.916,23	75.669,74	1.151.585,97	0,00	
2008	8210020	CANONI AFFITTO POSTI AUTO	17.149,36	17.149,36	0,00	17.149,36	0,00	
		Totale Conto	17.149,36	17.149,36	0,00	17.149,36	0,00	
		Totale Capitolo	1.170.323,34	1.094.653,60	75.669,74	1.170.323,34	0,00	



AUTORITA' PORTUALE DI GENOVA

BILANCIO CAPITOLI RESIDUI

Esercizio: 2009
Capitolo: E1.1220 Canoni demaniali

Anno	Conto Coge	Descrizione	Importo Iniziale	Riscosso	Da Riscuotere	Totale	Variazioni nei residui
1992	8220005	CANONI DIVERSI PER ATTO	5.793,82	0,00	5.793,82	5.793,82	0,00
1993	8220005	CANONI DIVERSI PER ATTO	112.780,74	0,00	112.780,74	112.780,74	0,00
1994	8220005	CANONI DIVERSI PER ATTO	139.959,82	0,00	139.959,82	139.959,82	0,00
1995	8220005	CANONI DIVERSI PER ATTO	440.855,76	0,00	440.855,76	440.855,76	0,00
1996	8220005	CANONI DIVERSI PER ATTO	389.771,32	0,00	389.771,32	389.771,32	0,00
1997	8220005	CANONI DIVERSI PER ATTO	300.059,54	0,00	300.059,54	300.059,54	0,00
1998	8220005	CANONI DIVERSI PER ATTO	308.756,54	0,00	302.654,32	302.654,32	6.102,22-
1999	8220005	CANONI DIVERSI PER ATTO	42.843,17	0,00	42.843,17	42.843,17	0,00
2000	8220005	CANONI DIVERSI PER ATTO	3.289,93	0,00	3.289,93	3.289,93	0,00
2007	8220005	CANONI DIVERSI PER ATTO	183.844,20	0,00	183.844,20	183.844,20	0,00
2008	8220005	CANONI DIVERSI PER ATTO	208.522,26	26.494,07	182.028,19	208.522,26	0,00
		Totale Conto	2.136.477,10	26.494,07	2.103.880,81	2.130.374,88	6.102,22-
1999	8220010	CONG.CANONI DIVERSI PER ATTO	130.126,01	90.956,80	39.169,21	130.126,01	0,00
2001	8220010	CONG.CANONI DIVERSI PER ATTO	47.192,44	0,00	47.192,44	47.192,44	0,00
2003	8220010	CONG.CANONI DIVERSI PER ATTO	257,51	0,00	257,51	257,51	0,00
2004	8220010	CONG.CANONI DIVERSI PER ATTO	6.161,58	0,00	6.161,58	6.161,58	0,00
2006	8220010	CONG.CANONI DIVERSI PER ATTO	51.430,47	0,00	51.430,47	51.430,47	0,00
2007	8220010	CONG.CANONI DIVERSI PER ATTO	5.267.351,41	0,00	5.267.351,41	5.267.351,41	0,00
2008	8220010	CONG.CANONI DIVERSI PER ATTO	142.750,83	516,46	142.234,37	142.750,83	0,00
		Totale Conto	5.645.270,25	91.473,26	5.553.796,99	5.645.270,25	0,00
2008	8220012	T.CONTENITORI-PER ATTO	30.595,65	30.595,65	0,00	30.595,65	0,00
		Totale Conto	30.595,65	30.595,65	0,00	30.595,65	0,00
2001	8220013	MARINA P.ANTICO PER ATTO	129.796,15	0,00	129.796,15	129.796,15	0,00
2002	8220013	MARINA P.ANTICO PER ATTO	129.796,15	0,00	129.796,15	129.796,15	0,00
		Totale Conto	259.592,30	0,00	259.592,30	259.592,30	0,00
2008	8220014	ST.MARITTIMA PER ATTO	606.246,32	90.627,60	515.618,72	606.246,32	0,00
		Totale Conto	606.246,32	90.627,60	515.618,72	606.246,32	0,00
2006	8220016	TERM.FRUTTA PER ATTO	7.365,83	0,00	7.365,83	7.365,83	0,00
		Totale Conto	7.365,83	0,00	7.365,83	7.365,83	0,00
2006	8220017	TERM.RINFUSE PER ATTO	32.630,46	15.442,19	2.023,01	17.465,26-	15.165,26-
		Totale Conto	32.630,46	15.442,19	2.023,01	17.465,26-	15.165,26-



AUTORITA' PORTUALE DI GENOVA

BILANCIO CAPITOLI RESIDUI

Esercizio:	2009						
Capitolo:	E1.1220	Canoni demaniali					
Anno	Conto Coge	Descrizione	Importo Iniziale	Riscosso	Da Riscottere	Totale	Variazioni nei residui
2006	8220018	V.T.E.-CANONI PER ATTO	196.032,81	0,00	196.032,81	196.032,81	0,00
2006	8220018	V.T.E.-CANONI PER ATTO	272.417,61	0,00	272.417,61	272.417,61	0,00
2007	8220018	V.T.E.-CANONI PER ATTO	755.068,93	0,00	755.068,93	755.068,93	0,00
2008	8220018	V.T.E.-CANONI PER ATTO	767.233,14	0,00	767.233,14	767.233,14	0,00
		Totale Conto	1.990.752,49	0,00	1.990.752,49	1.990.752,49	0,00
2007	8220019	INDUSTRIE REBORA PER ATTO	31.408,76	0,00	31.408,76	31.408,76	0,00
2008	8220019	INDUSTRIE REBORA PER ATTO	31.942,71	0,00	31.942,71	31.942,71	0,00
		Totale Conto	63.351,47	0,00	63.351,47	63.351,47	0,00
2008	8220024	TERMINAL S.GIORGIO PER ATTO	160.594,76	0,00	160.594,76	160.594,76	0,00
2007	8220025	MESSINA-CANONI FISSI X ATTO	7.472,75	0,00	7.472,75	7.472,75	0,00
		Totale Conto	7.472,75	0,00	7.472,75	7.472,75	0,00
2007	8220029	PRA'DISTRIPARK EUROPA ATTO	556.644,69	0,00	556.644,69	556.644,69	0,00
2008	8220029	PRA'DISTRIPARK EUROPA ATTO	584.581,70	0,00	584.581,70	584.581,70	0,00
		Totale Conto	1.141.226,39	0,00	1.141.226,39	1.141.226,39	0,00
1987	8225005	CANONI PER LICENZA	499.137,00	0,00	499.137,00	499.137,00	0,00
1988	8225005	CANONI PER LICENZA	300.377,53	0,00	300.377,53	300.377,53	0,00
1994	8225005	CANONI PER LICENZA	14.791,33	0,00	14.791,33	14.791,33	0,00
1995	8225005	CANONI PER LICENZA	15.383,19	0,00	15.383,19	15.383,19	0,00
1996	8225005	CANONI PER LICENZA	14.675,35	0,00	14.675,35	14.675,35	0,00
1997	8225005	CANONI PER LICENZA	593,79	0,00	593,79	593,79	0,00
2001	8225005	CANONI PER LICENZA	7.316,64	0,00	7.316,64	7.316,64	0,00
2002	8225005	CANONI PER LICENZA	33.811,29	0,00	33.811,29	33.811,29	0,00
2004	8225005	CANONI PER LICENZA	2.667,29	2.667,29	0,00	2.667,29	0,00
2005	8225005	CANONI PER LICENZA	25.143,64	0,00	25.143,64	25.143,64	0,00
2006	8225005	CANONI PER LICENZA	87.197,11	0,00	86.224,81	86.224,81	972,30-
2007	8225005	CANONI PER LICENZA	2.329,44	0,00	2.329,44	2.329,44	0,00
2008	8225005	CANONI PER LICENZA	27.918,49	27.302,31	0,00	27.302,31	616,18-
		Totale Conto	1.031.342,09	29.969,60	999.784,01	1.029.753,61	1.588,48-
2008	8225006	CANONI PER LICENZA R.I.	9.897,30	9.897,30	0,00	9.897,30	0,00
		Totale Conto	9.897,30	9.897,30	0,00	9.897,30	0,00

BILANCIO CAPITOLI RESIDUI

AUTORITA' PORTUALE DI GENOVA



Esercizio: 2009

Capitolo: E1.1220 Canoni demaniali

Anno	Conto Coge	Descrizione	Importo Iniziata	Riscosso	Da Riscuotere	Totale	Variazioni nei residui
2008	8225008	CANONI ALLOGGI DEMANIALI	28,92	28,92	0,00	28,92	0,00
		Totale Conto	28,92	28,92	0,00	28,92	0,00
2001	8225010	CONGUAGLIO CAN.FISSI LICENZA	10.444,82	0,00	10.444,82	10.444,82	0,00
		Totale Conto	10.444,82	0,00	10.444,82	10.444,82	0,00
1996	8228005	CORRISPETT.OCCUPAZ AREE DEM.LI	31.965,07	0,00	31.965,07	31.965,07	0,00
1997	8228005	CORRISPETT.OCCUPAZ AREE DEM.LI	57.696,54	0,00	57.696,54	57.696,54	0,00
2001	8228005	CORRISPETT.OCCUPAZ AREE DEM.LI	433,82	0,00	0,00	0,00	433,82-
2004	8228005	CORRISPETT.OCCUPAZ AREE DEM.LI	60.000,00	0,00	0,00	0,00	60.000,00-
2005	8228005	CORRISPETT.OCCUPAZ AREE DEM.LI	72.131,12	0,00	72.131,12	72.131,12	0,00
2006	8228005	CORRISPETT.OCCUPAZ AREE DEM.LI	73.116,78	0,00	73.116,78	73.116,78	0,00
2007	8228005	CORRISPETT.OCCUPAZ AREE DEM.LI	96.418,06	0,00	96.418,06	96.418,06	0,00
2008	8228005	CORRISPETT.OCCUPAZ AREE DEM.LI	100.665,02	36.781,14	63.883,88	100.665,02	0,00
		Totale Conto	492.426,41	36.781,14	395.211,45	431.992,59	60.433,82-
2008	8228006	INDENNIZZI AREE DI CANTIERE	3.552,89	3.552,89	0,00	3.552,89	0,00
		Totale Conto	3.552,89	3.552,89	0,00	3.552,89	0,00
2007	8228010	INDENNIZZI OCCUPAZ.AREE DEM.LI	214.121,38	0,00	214.121,38	214.121,38	0,00
2008	8228010	INDENNIZZI OCCUPAZ.AREE DEM.LI	1.673.690,93	156.612,32	1.517.694,79	1.674.307,11	616,18
		Totale Conto	1.887.812,31	156.612,32	1.731.816,17	1.888.428,49	616,18
2002	8228015	CORRISP.OCCUP.SPECCHIO ACQUEO	617,80	0,00	617,80	617,80	0,00
		Totale Conto	617,80	0,00	617,80	617,80	0,00
2007	8228020	DIRITTI DI VASCA	344.878,31	0,00	344.878,31	344.878,31	0,00
		Totale Conto	344.878,31	0,00	344.878,31	344.878,31	0,00
		Totale Capitolo	15.862.576,62	491.474,94	15.288.428,08	15.779.903,02	82.673,60-



AUTORITA' PORTUALE DI GENOVA

BILANCIO CAPITOLI RESIDUI

Esercizio: 2009
Capitolo: E1.1230 Interessi attivi su titoli, depositi, conti correnti ed altri

Anno	Conto Coge	Descrizione	Importo Iniziale	Riscosso	Da Riscuotere	Totale	Variazioni nei residui
2008	8230020	INTERESSI C/C PRESSO BANCHE	49.326,70	49.326,70	0,00	49.326,70	0,00
		Totale Conto	49.326,70	49.326,70	0,00	49.326,70	0,00
1993	8230025	INTERESSI RITARDATO PAGAMENTO	262,41	0,00	262,41	262,41	0,00
1997	8230025	INTERESSI RITARDATO PAGAMENTO	2.566,07	0,00	2.566,07	2.566,07	0,00
2005	8230025	INTERESSI RITARDATO PAGAMENTO	421.830,05	0,00	421.830,05	421.830,05	0,00
2006	8230025	INTERESSI RITARDATO PAGAMENTO	298,72	0,00	298,72	298,72	0,00
2007	8230025	INTERESSI RITARDATO PAGAMENTO	12.592,32	18,50	12.573,82	12.592,32	0,00
2008	8230025	INTERESSI RITARDATO PAGAMENTO	4.444,85	1.772,98	2.671,87	4.444,85	0,00
		Totale Conto	441.994,42	1.791,48	440.202,94	441.994,42	0,00
2008	8230035	INTERESSI SU INDENNIZZI	152.575,51	22.166,87	130.408,64	152.575,51	0,00
		Totale Conto	152.575,51	22.166,87	130.408,64	152.575,51	0,00
		Totale Capitolo	643.896,63	73.285,05	570.611,58	643.896,63	0,00

BILANCIO CAPITOLI RESIDUI

AUTORITA' PORTUALE DI GENOVA

Esercizio: 2009
Capitolo: E1.1310 Recuperi e rimborsi diversi

Anno	Conto Coge	Descrizione	Importo iniziale	Riscosso	Da Riscuotere	Totale	Variazioni nei residui
1998	8310010	RECUP.SPESE DIV.PERSON.DIPEND.	7.459,11	0,00	7.459,11	7.459,11	0,00
2000	8310010	RECUP.SPESE DIV.PERSON.DIPEND.	4.867,50	0,00	4.867,50	4.867,50	0,00
2005	8310010	RECUP.SPESE DIV.PERSON.DIPEND.	647,97	0,00	0,00	0,00	647,97-
2008	8310010	RECUP.SPESE DIV.PERSON.DIPEND.	1.767,82	1.767,82	0,00	1.767,82	0,00
		Totale Conto	14.742,40	1.767,82	12.326,61	14.094,43	647,97-
1991	8310015	REC.SPESE DIV.PERS.DISTACCATO	13.784,01	0,00	13.784,01	13.784,01	0,00
1993	8310015	REC.SPESE DIV.PERS.DISTACCATO	147.827,00	0,00	147.827,00	147.827,00	0,00
1994	8310015	REC.SPESE DIV.PERS.DISTACCATO	400.263,91	0,00	400.263,91	400.263,91	0,00
1995	8310015	REC.SPESE DIV.PERS.DISTACCATO	214.123,28	0,00	214.123,28	214.123,28	0,00
1996	8310015	REC.SPESE DIV.PERS.DISTACCATO	55.573,79	0,00	55.573,79	55.573,79	0,00
1997	8310015	REC.SPESE DIV.PERS.DISTACCATO	31.739,67	0,00	31.739,67	31.739,67	0,00
1998	8310015	REC.SPESE DIV.PERS.DISTACCATO	5.430,19	0,00	5.430,19	5.430,19	0,00
2008	8310015	REC.SPESE DIV.PERS.DISTACCATO	104,44	0,00	104,44	104,44	0,00
		Totale Conto	868.846,29	0,00	868.846,29	868.846,29	0,00
2007	8310020	REC.EMOLUMENTI PERSONALE DIST.	176.723,14	176.723,14	0,00	176.723,14	0,00
2008	8310020	REC.EMOLUMENTI PERSONALE DIST.	188.413,37	31.573,40	156.839,97	188.413,37	0,00
		Totale Conto	365.136,51	208.296,54	156.839,97	365.136,51	0,00
2007	8310025	REC.QUOTA TFR PERSONALE DIST.	10.119,09	10.119,09	0,00	10.119,09	0,00
2008	8310025	REC.QUOTA TFR PERSONALE DIST.	9.325,37	1.662,89	7.662,48	9.325,37	0,00
		Totale Conto	19.444,46	11.781,98	7.662,48	19.444,46	0,00
2008	8310035	REC.PREMIO INAIL PERSON. DIST.	4.024,24	4.024,24	0,00	4.024,24	0,00
		Totale Conto	4.024,24	4.024,24	0,00	4.024,24	0,00
1999	8320005	REC.SPESE GASOLIO RISCALDAM.	14.444,76	0,00	14.444,76	14.444,76	0,00
2000	8320005	REC.SPESE GASOLIO RISCALDAM.	9.188,41	0,00	9.188,41	9.188,41	0,00
2001	8320005	REC.SPESE GASOLIO RISCALDAM.	5.757,06	0,00	5.757,06	5.757,06	0,00
2007	8320005	REC.SPESE GASOLIO RISCALDAM.	13.379,91	13.379,91	0,00	13.379,91	0,00
2008	8320005	REC.SPESE GASOLIO RISCALDAM.	33.509,58	9.749,43	23.760,15	33.509,58	0,00
		Totale Conto	76.279,72	23.129,34	53.150,38	76.279,72	0,00
2005	8320010	REC.SPESE ENERGIA ELETTRICA	6,24	2,57	3,67	6,24	0,00
2007	8320010	REC.SPESE ENERGIA ELETTRICA	402,36	402,36	0,00	402,36	0,00
2008	8320010	REC.SPESE ENERGIA ELETTRICA	4.056,69	3.411,17	645,52	4.056,69	0,00
		Totale Conto	4.465,29	3.816,10	649,19	4.465,29	0,00

BILANCIO CAPITOLI RESIDUI

AUTORITA' PORTUALE DI GENOVA

Esercizio: 2009
Capitolo: E1.1310 Recupero e rimborsi diversi

Anno	Conto Coge	Descrizione	Importo Iniziale	Riscosso	Da Riscuotere	Totale	Variazioni nei residui
2007	8320020	RECUPERO SPESE ACQUEDOTTI	4.186,17	4.186,17	0,00	4.186,17	0,00
2008	8320020	RECUPERO SPESE ACQUEDOTTI	900,90	0,00	900,90	900,90	0,00
		Totale Conto	5.087,07	4.186,17	900,90	5.087,07	0,00
2007	8320025	RECUPERO SPESE LEGALI	244,04	244,04	0,00	244,04	0,00
		Totale Conto	244,04	244,04	0,00	244,04	0,00
1992	8320030	REC.SPESE GENERALI DIVERSE	320,76	0,00	320,76	320,76	0,00
1993	8320030	REC.SPESE GENERALI DIVERSE	115.009,30	0,00	115.009,30	115.009,30	0,00
1994	8320030	REC.SPESE GENERALI DIVERSE	249.587,98	0,00	128.065,67	128.065,67	121.522,31-
1995	8320030	REC.SPESE GENERALI DIVERSE	35.229,44	0,00	35.229,44	35.229,44	0,00
1996	8320030	REC.SPESE GENERALI DIVERSE	9.743,55	0,00	9.743,55	9.743,55	0,00
1997	8320030	REC.SPESE GENERALI DIVERSE	22.236,17	0,00	22.236,17	22.236,17	0,00
1998	8320030	REC.SPESE GENERALI DIVERSE	7.478,52	0,00	7.478,52	7.478,52	0,00
1999	8320030	REC.SPESE GENERALI DIVERSE	3.125,08	97,84	3.027,24	3.125,08	0,00
2000	8320030	REC.SPESE GENERALI DIVERSE	2.403,51	376,00	2.027,51	2.403,51	0,00
2001	8320030	REC.SPESE GENERALI DIVERSE	796,44	360,70	435,74	796,44	0,00
2002	8320030	REC.SPESE GENERALI DIVERSE	316,70	316,70	0,00	316,70	0,00
		Totale Conto	446.247,45	1.151,24	323.573,90	324.725,14	121.522,31-
2008	8320035	BOLLI SU LICENZE E AUTORIZZAZ.	1.520,48	1.403,52	116,96	1.520,48	0,00
		Totale Conto	1.520,48	1.403,52	116,96	1.520,48	0,00
1983	8320040	BOLLI SU FATTURE	0,26	0,00	0,26	0,26	0,00
1987	8320040	BOLLI SU FATTURE	0,52	0,00	0,52	0,52	0,00
1988	8320040	BOLLI SU FATTURE	1,30	0,00	1,30	1,30	0,00
1990	8320040	BOLLI SU FATTURE	0,26	0,00	0,26	0,26	0,00
1993	8320040	BOLLI SU FATTURE	18,54	0,00	18,54	18,54	0,00
1994	8320040	BOLLI SU FATTURE	62,83	0,00	62,83	62,83	0,00
1995	8320040	BOLLI SU FATTURE	41,47	0,00	41,47	41,47	0,00
1996	8320040	BOLLI SU FATTURE	49,02	0,00	49,02	49,02	0,00
1997	8320040	BOLLI SU FATTURE	67,08	0,00	64,50	64,50	2,58-
1998	8320040	BOLLI SU FATTURE	29,67	0,00	29,67	29,67	0,00
1999	8320040	BOLLI SU FATTURE	25,80	0,00	25,80	25,80	0,00
2000	8320040	BOLLI SU FATTURE	18,06	0,00	16,77	16,77	1,29-
2001	8320040	BOLLI SU FATTURE	24,51	0,00	23,22	23,22	1,29-
2002	8320040	BOLLI SU FATTURE	9,03	0,00	9,03	9,03	0,00



AUTORITA' PORTUALE DI GENOVA

BILANCIO CAPITOLI RESIDUI

Esercizio: 2009
 Capitolo: E1.13.10 Recuperi e rimborsi diversi

Anno	Conto Coge	Descrizione	Importo Iniziale	Riscosso	Da Riscuotore	Totale	Variazioni nei residui
2003	8320040	BOLLI SU FATTURE	2,58	0,00	2,58	2,58	0,00
2004	8320040	BOLLI SU FATTURE	14,19	7,74	2,58	10,32	3,87-
2005	8320040	BOLLI SU FATTURE	12,65	2,58	10,07	12,65	0,00
2006	8320040	BOLLI SU FATTURE	39,82	0,00	38,01	38,01	1,81-
2007	8320040	BOLLI SU FATTURE	152,04	43,44	106,79	150,23	1,81-
2008	8320040	BOLLI SU FATTURE	343,90	193,67	150,23	343,90	0,00
		Totale Conto	913,53	247,43	653,45	990,88	12,65-
1990	8320045	RECUPERO APPALTI E CONTRATTI	4,687,62	0,00	4,687,62	4,687,62	0,00
2008	8320045	RECUPERO APPALTI E CONTRATTI	470,96	470,96	0,00	470,96	0,00
		Totale Conto	5.158,58	470,96	4.687,62	5.158,58	0,00
1995	8330005	RECUPERO SP.DIVERSE OFFICINA	120.149,51	0,00	120.149,51	120.149,51	0,00
2007	8330010	RECUPERO SP.RIPARAZIONE DANNI	1.355,36	0,00	120.149,51	120.149,51	0,00
		Totale Conto	1.355,36	0,00	1.355,36	1.355,36	0,00
2006	8330015	RECUPERO MANUTENZIONI	25.157,88	0,00	25.157,88	25.157,88	0,00
		Totale Conto	25.157,88	0,00	25.157,88	25.157,88	0,00
2003	8340005	RECUPERO SPESE TELEFONICHE	258,20	258,20	0,00	258,20	0,00
2004	8340005	RECUPERO SPESE TELEFONICHE	1.154,73	1.154,73	0,00	1.154,73	0,00
2006	8340005	RECUPERO SPESE TELEFONICHE	2,83	2,83	0,00	2,83	0,00
2007	8340005	RECUPERO SPESE TELEFONICHE	4.819,11	4.819,11	0,00	4.819,11	0,00
2008	8340005	RECUPERO SPESE TELEFONICHE	26.510,73	21.960,44	4.550,29	26.510,73	0,00
		Totale Conto	32.745,60	28.195,51	4.550,29	32.745,60	0,00
2007	8340015	RECUPERO SP.PULIZIE BONIFICHE	89.688,72	89.688,72	0,00	89.688,72	0,00
		Totale Conto	89.688,72	89.688,72	0,00	89.688,72	0,00
2001	8340020	RECUPERO RSU	8.033,75	0,00	8.033,75	8.033,75	0,00
2002	8340020	RECUPERO RSU	6.669,92	0,00	6.669,92	6.669,92	0,00
2003	8340020	RECUPERO RSU	8.481,51	516,46	5.229,83	5.746,29	2.735,22-
2004	8340020	RECUPERO RSU	25.207,57	20.985,39	4.071,37	25.056,76	150,81-
2005	8340020	RECUPERO RSU	35.798,48	22.091,71	13.503,64	35.595,35	203,13-
2006	8340020	RECUPERO RSU	22.664,35	3.343,88	17.830,80	21.174,68	1.489,67-
2007	8340020	RECUPERO RSU	69.312,68	29.863,79	39.206,28	69.070,07	242,61-
		Totale Conto	176.168,26	76.801,23	94.545,59	171.346,82	4.821,44-



AUTORITA' PORTUALE DI GENOVA

BILANCIO CAPITOLI RESIDUI

Esercizio: 2009
Capitolo: E1.1310 Recupero e rimborsi diversi

Anno	Conto C/og	Descrizione	Importo Iniziale	Riscosso	Da Riscuotere	Totale	Variazioni nei residui
1996	8340030	RECUPERO SP.AMM.CONDOMINIALI	733,94	0,00	733,94	733,94	0,00
1998	8340030	RECUPERO SP.AMM.CONDOMINIALI	467.405,37	0,00	467.405,37	467.405,37	0,00
2007	8340030	RECUPERO SP.AMM.CONDOMINIALI	1.256,09	1.256,09	0,00	1.256,09	0,00
		Totale Conto	469.395,40	1.256,09	468.139,31	469.395,40	0,00
		Totale Capitolo	2.726.770,79	457.816,09	2.141.950,33	2.599.766,42	127.004,37-



AUTORITA' PORTUALE DI GENOVA

BILANCIO CAPITOLI RESIDUI

Esercizio: 2009
Capitolo: E1.1410 Proventi derivanti da autorizzazioni

Anno	Conto Coge	Descrizione	Importo Iniziale	Riscosso	Da Riscuotere	Totale	Variazioni nei residui
2008	8410005	AUTORIZZAZIONI ART.68 CDN	5.495,59	5.237,36	258,23	5.495,59	0,00
		Totale Conto	5.495,59	5.237,36	258,23	5.495,59	0,00
2007	8410010	AUT.SERVIZI MANOVRE FERROVIARI	3.631,60	3.631,60	0,00	3.631,60	0,00
2008	8410010	AUT.SERVIZI MANOVRE FERROVIARI	25.000,00	25.000,00	0,00	25.000,00	0,00
		Totale Conto	28.631,60	28.631,60	0,00	28.631,60	0,00
2008	8410015	AUT.PROVVVISORIA R.I.	2.768,85	615,30	2.153,55	2.768,85	0,00
		Totale Conto	2.768,85	615,30	2.153,55	2.768,85	0,00
1999	8410020	AUTORIZZ.ART.16 CANONE FISSO	2.582,28	0,00	2.582,28	2.582,28	0,00
2000	8410020	AUTORIZZ.ART.16 CANONE FISSO	2.582,28	0,00	2.582,28	2.582,28	0,00
		Totale Conto	5.164,56	0,00	5.164,56	5.164,56	0,00
1999	8410025	AUTORIZZ.ART.16 CANONE MOBILE	4.229,27	0,00	4.229,27	4.229,27	0,00
2000	8410025	AUTORIZZ.ART.16 CANONE MOBILE	5.343,26	0,00	5.343,26	5.343,26	0,00
2001	8410025	AUTORIZZ.ART.16 CANONE MOBILE	3.456,65	0,00	3.456,65	3.456,65	0,00
2007	8410025	AUTORIZZ.ART.16 CANONE MOBILE	5.276,55	5.276,55	0,00	5.276,55	0,00
2008	8410025	AUTORIZZ.ART.16 CANONE MOBILE	24.158,30	24.158,30	0,00	24.158,30	0,00
		Totale Conto	42.464,03	29.434,85	13.029,18	42.464,03	0,00
2008	8410035	CANONI LICENZA R.I.	1.845,90	1.845,90	0,00	1.845,90	0,00
		Totale Conto	1.845,90	1.845,90	0,00	1.845,90	0,00
2008	8410040	CANONE SUPPLETTIVO ART.19	167,02	167,02	0,00	167,02	0,00
		Totale Conto	167,02	167,02	0,00	167,02	0,00
2004	8410045	OCCUPAZIONE SPECCHIO ACQUJO	3.849,28	0,00	0,00	0,00	3.849,28-
2008	8410045	OCCUPAZIONE SPECCHIO ACQUJO	42.614,09	42.614,09	0,00	42.614,09	0,00
		Totale Conto	46.463,37	42.614,09	0,00	42.614,09	3.849,28-
		Totale Capitolo	133.000,92	108.546,12	20.605,52	129.151,64	3.849,28-



AUTORITA' PORTUALE DI GENOVA

BILANCIO CAPITOLI RESIDUI

Esercizio: 2009

Capitolo: E1.1420

Entrate varie ed eventuali

Anno	Conto Coge	Descrizione	Importo Iniziale	Riscosso	Da Riscuotere	Totale	Variazioni nei residui
2005	8420010	DIRITTI STAZIONI RADIO	34.246,45	0,00	34.246,45	34.246,45	0,00
		Totale Conto	34.246,45	0,00	34.246,45	34.246,45	0,00
1988	8420015	DIRITTI FISSI	15,48	0,00	15,48	15,48	0,00
1997	8420015	DIRITTI FISSI	20,66	0,00	20,66	20,66	0,00
2001	8420015	DIRITTI FISSI	10,33	0,00	10,33	10,33	0,00
2004	8420015	DIRITTI FISSI	10,33	10,33	0,00	10,33	0,00
2005	8420015	DIRITTI FISSI	10,33	0,00	10,33	10,33	0,00
2006	8420015	DIRITTI FISSI	20,66	0,00	10,33	10,33	10,33-
2007	8420015	DIRITTI FISSI	30,99	0,00	30,99	30,99	0,00
2008	8420015	DIRITTI FISSI	154,95	154,95	0,00	154,95	0,00
		Totale Conto	273,73	165,28	98,12	263,40	10,33-
2007	8420020	DIRITTI SU TESSERE E PERMESSI	60,00	0,00	0,00	0,00	60,00-
2008	8420020	DIRITTI SU TESSERE E PERMESSI	17.903,00	17.903,00	0,00	17.903,00	0,00
		Totale Conto	17.963,00	17.903,00	0,00	17.963,00	60,00-
1988	8420025	DIRITTI DI SCRITTURAZIONE	0,36	0,00	0,36	0,36	0,00
1997	8420025	DIRITTI DI SCRITTURAZIONE	0,24	0,00	0,24	0,24	0,00
2001	8420025	DIRITTI DI SCRITTURAZIONE	0,12	0,00	0,12	0,12	0,00
2004	8420025	DIRITTI DI SCRITTURAZIONE	0,12	0,12	0,00	0,12	0,00
2005	8420025	DIRITTI DI SCRITTURAZIONE	0,12	0,00	0,12	0,12	0,00
2006	8420025	DIRITTI DI SCRITTURAZIONE	0,24	0,00	0,12	0,12	0,12-
2007	8420025	DIRITTI DI SCRITTURAZIONE	0,36	0,00	0,36	0,36	0,00
2008	8420025	DIRITTI DI SCRITTURAZIONE	11,80	11,80	0,00	11,80	0,00
		Totale Conto	13,36	11,92	1,32	13,24	0,12-
2008	8420040	MAN.CONF.FANGHI/ACQUA SENTINA	6.231,20	5.286,44	944,76	6.231,20	0,00
		Totale Conto	6.231,20	5.286,44	944,76	6.231,20	0,00
2007	8420045	MANC.CONF.RIFIUTI ALIMENTARI	316,00	118,50	0,00	118,50	197,50-
2008	8420045	MANC.CONF.RIFIUTI ALIMENTARI	316,00	316,00	0,00	316,00	0,00
		Totale Conto	632,00	434,50	0,00	434,50	197,50-
2004	8420050	FAX/INTERNET MERCI PERICOLOSE	100,75	0,00	0,00	0,00	100,75-
2005	8420050	FAX/INTERNET MERCI PERICOLOSE	7,75	0,00	0,00	0,00	7,75-
2006	8420050	FAX/INTERNET MERCI PERICOLOSE	30,03	0,00	0,00	0,00	30,03-
2007	8420050	FAX/INTERNET MERCI PERICOLOSE	464,62	61,38	242,23	303,61	161,01-



AUTORITA' PORTUALE DI GENOVA

BILANCIO CAPITOLI RESIDUI

Esercizio: 2009

Capitolo: E1.1420

Entrate varie ed eventuali

Anno	Conto Coge	Descrizione	Importo Iniziale	Riscosso	Da Riscuotere	Totale	Variazioni nei residui
2008	8420050	FAX/INTERNET/MERCI PERICOLOSE	1.110,62	692,25	418,37	1.110,62	0,00
		Totale Conto	1.713,77	753,63	660,60	1.414,23	299,54
2008	8420055	RITIRO ELABORATI PROGETTUALI	50,01	50,01	0,00	50,01	0,00
		Totale Conto	50,01	50,01	0,00	50,01	0,00
2008	8420065	ALIENAZ. MATERIALI FUORI USO	20,00	20,00	0,00	20,00	0,00
		Totale Conto	20,00	20,00	0,00	20,00	0,00
2006	8420070	AFFITTO SALE	1.600,00	0,00	400,00	400,00	1.200,00
2008	8420070	AFFITTO SALE	2.500,00	2.500,00	0,00	2.500,00	0,00
		Totale Conto	4.100,00	2.500,00	400,00	2.900,00	1.200,00
1999	8420080	ENTRATE MANUTT. PROGRAMMATE	2.589,88	0,00	2.589,88	2.589,88	0,00
2000	8420080	ENTRATE MANUTT. PROGRAMMATE	1.837,68	0,00	1.837,68	1.837,68	0,00
2001	8420080	ENTRATE MANUTT. PROGRAMMATE	1.151,42	0,00	1.151,42	1.151,42	0,00
		Totale Conto	5.578,98	0,00	5.578,98	5.578,98	0,00
1999	8420095	CREDITI D'IMPOSTA	56.211,15	56.211,15	0,00	56.211,15	0,00
2000	8420095	CREDITI D'IMPOSTA	24.637,05	24.637,05	0,00	24.637,05	0,00
2002	8420095	CREDITI D'IMPOSTA	20.609,77	20.609,77	0,00	20.609,77	0,00
2003	8420095	CREDITI D'IMPOSTA	19.635,12	8.701,09	10.934,03	19.635,12	0,00
2004	8420095	CREDITI D'IMPOSTA	16.349,15	0,00	16.349,15	16.349,15	0,00
2005	8420095	CREDITI D'IMPOSTA	12.518,30	0,00	12.518,30	12.518,30	0,00
2006	8420095	CREDITI D'IMPOSTA	11.293,44	0,00	11.293,44	11.293,44	0,00
2007	8420095	CREDITI D'IMPOSTA	8.824,50	0,00	8.824,50	8.824,50	0,00
2008	8420095	CREDITI D'IMPOSTA	14.899,56	0,00	14.899,56	14.899,56	0,00
		Totale Conto	184.978,04	110.159,06	74.818,98	184.978,04	0,00
1983	8420100	ENTRATE DIVERSE	41,32	0,00	41,32	41,32	0,00
1993	8420100	ENTRATE DIVERSE	2.769,45	0,00	2.769,45	2.769,45	0,00
1994	8420100	ENTRATE DIVERSE	54.417,76	36.644,72	17.773,04	54.417,76	0,00
1995	8420100	ENTRATE DIVERSE	2.812,12	0,00	2.812,12	2.812,12	0,00
1997	8420100	ENTRATE DIVERSE	26.255,20	0,00	26.255,20	26.255,20	0,00
1998	8420100	ENTRATE DIVERSE	22.674,63	0,00	22.674,63	22.674,63	0,00
1999	8420100	ENTRATE DIVERSE	41,32	0,00	41,32	41,32	0,00
2000	8420100	ENTRATE DIVERSE	282,70	0,00	282,70	282,70	0,00
2003	8420100	ENTRATE DIVERSE	12.000,00	0,00	12.000,00	12.000,00	0,00



AUTORITA' PORTUALE DI GENOVA

BILANCIO CAPITOLI RESIDUI

Esercizio: 2009
Capitolo: E1.1420 Entrate varie ed eventuali

Anno	Conto Coge	Descrizione	Importo Iniziale	Riscosso	Da Riscuotere	Totale	Variazioni nei residui
2008	8420100	ENTRATE DIVERSE	19.358,39	19.358,39	0,00	19.358,39	0,00
		Totale Conto	140.652,89	56.003,11	84.649,78	140.652,89	0,00
		Totale Capitolo	396.453,43	193.286,95	201.398,99	394.685,94	1.767,49-



AUTORITA' PORTUALE DI GENOVA

BILANCIO CAPITOLI RESIDUI

Esercizio: 2009
Capitolo: E1.1510 Proventi derivanti dalla fornitura di beni e servizi

Anno	Conto Coge	Descrizione	Importo Iniziale	Riscosso	Da Riscuotere	Totale	Variazioni nei residui
1987	8510100	EX SERVIZI D'IMPRESA	1.216,91	0,00	1.216,91	1.216,91	0,00
1993	8510100	EX SERVIZI D'IMPRESA	3.679,78	0,00	3.679,78	3.679,78	0,00
1994	8510100	EX SERVIZI D'IMPRESA	6.316,96	0,00	6.316,96	6.316,96	0,00
		Totale Conto	11.213,65	0,00	11.213,65	11.213,65	0,00
		Totale Capitolo	11.213,65	0,00	11.213,65	11.213,65	0,00



AUTORITA' PORTUALE DI GENOVA

BILANCIO CAPITOLI RESIDUI

Esercizio: 2009
 Capitolo: E1.1520 Proventi diversi

Anno	Conto Coge	Descrizione	Importo Iniziale	Riscosso	Da Riscuotere	Totale	Variazioni nei residui
1993	8520100	PROVENTI EX SERVIZIO D'IMPRESA	2.293,58	0,00	2.293,58	2.293,58	0,00
1995	8520100	PROVENTI EX SERVIZIO D'IMPRESA	387,34	0,00	387,34	387,34	0,00
		Totale Conto	2.680,92	0,00	2.680,92	2.680,92	0,00
		Totale Capitolo	2.680,92	0,00	2.680,92	2.680,92	0,00



AUTORITA' PORTUALE DI GENOVA

BILANCIO CAPITOLI RESIDUI

Esercizio: 2009
Capitolo: E1.2110 Alienazioni immobili

Anno	Conto Coge	Descrizione	Importo Iniziale	Riscosso	Da Riscuotere	Totale	Variazioni nei residui
2004	0940005	ALIENAZIONE DI IMMOBILI	544.000,00	0,00	0,00	0,00	544.000,00-
		Totale Conto	544.000,00	0,00	0,00	0,00	544.000,00-
		Totale Capitolo	544.000,00	0,00	0,00	0,00	544.000,00-



AUTORITA' PORTUALE DI GENOVA

BILANCIO CAPITOLI RESIDUI

Esercizio: 2009
Capitolo: El.2210 Cessione di immobilizzazioni tecniche

Anno	Conto Coge	Descrizione	Importo Iniziale	Riscosso	Da Riscuotere	Totale	Variazioni nei residui
2002	0940015	ALIENAZIONE IMMOBIL. TECNICHE	490.327,85	130.329,14	359.998,71	490.327,85	0,00
2003	0940015	ALIENAZIONE IMMOBIL. TECNICHE	10.329,14	10.329,14	0,00	10.329,14	0,00
2008	0940015	ALIENAZIONE IMMOBIL. TECNICHE	10.080.000,00	3.360.000,00	6.720.000,00	10.080.000,00	0,00
		Totale Conto	10.580.656,99	3.500.658,28	7.079.998,71	10.580.656,99	0,00
		Totale Capitolo	10.580.656,99	3.500.658,28	7.079.998,71	10.580.656,99	0,00



AUTORITA' PORTUALE DI GENOVA

BILANCIO CAPITOLI RESIDUI

Esercizio: 2009
Capitolo: E1.2310 Realizzo di somme investite in titoli e valori mobiliari diversi

Anno	Conto Coge	Descrizione	Importo Iniziale	Riscosso	Da Riscuotere	Totale	Variazioni nei residui
1999	0940020	CESSIONE PARTECIPAZ. AZIONARIE	516.456,90	103.291,38	413.165,52	516.456,90	0,00
		Totale Conto	516.456,90	103.291,38	413.165,52	516.456,90	0,00
		Totale Capitolo	516.456,90	103.291,38	413.165,52	516.456,90	0,00



AUTORITA' PORTUALE DI GENOVA

BILANCIO CAPITOLI RESIDUI

Esercizio: 2009
Capitolo: E1.2440 Ritiro di depositi a cauzione presso terzi

Anno	Conto Coge	Descrizione	Importo Iniziale	Riscosso	Da Riscuotere	Totale	Variazioni nei residui
1983	0960020	DEPOSITI A CAUZIONE CO/TERZI	6.892,37	0,00	6.892,37	6.892,37	0,00
1986	0960020	DEPOSITI A CAUZIONE CO/TERZI	537,12	0,00	537,12	537,12	0,00
1990	0960020	DEPOSITI A CAUZIONE CO/TERZI	4.260,77	0,00	4.260,77	4.260,77	0,00
1992	0960020	DEPOSITI A CAUZIONE CO/TERZI	3.548,58	0,00	3.548,58	3.548,58	0,00
1994	0960020	DEPOSITI A CAUZIONE CO/TERZI	5.935,12	0,00	5.935,12	5.935,12	0,00
1996	0960020	DEPOSITI A CAUZIONE CO/TERZI	13.253,94	0,00	13.253,94	13.253,94	0,00
1997	0960020	DEPOSITI A CAUZIONE CO/TERZI	27.667,37	0,00	27.667,37	27.667,37	0,00
2001	0960020	DEPOSITI A CAUZIONE CO/TERZI	3.220,62	0,00	3.220,62	3.220,62	0,00
2004	0960020	DEPOSITI A CAUZIONE CO/TERZI	3.400,00	0,00	3.400,00	3.400,00	0,00
		Totale Conto	68.715,89	0,00	68.715,89	68.715,89	0,00
		Totale Capitolo	68.715,89	0,00	68.715,89	68.715,89	0,00



AUTORITA' PORTUALE DI GENOVA

BILANCIO CAPITOLI RESIDUI

Esercizio: 2009
Capitolo: E1.2460 Riscossione di altri crediti

Anno	Conto Coge	Descrizione	Importo Iniziale	Riscosso	Da Riscuotere	Totale	Variazioni nei residui
2007	0960035	ACCERTAMENTO CREDITI DIVERSI	583.000,00	0,00	583.000,00	583.000,00	0,00
		Totale Conto	583.000,00	0,00	583.000,00	583.000,00	0,00
1998	0960040	ACC.TI DA TERZI CONTR.CO/CAPIT	1.077.125,98	0,00	1.077.125,98	1.077.125,98	0,00
2001	0960040	ACC.TI DA TERZI CONTR.CO/CAPIT	949.852,62	96.000,00	853.852,62	949.852,62	0,00
2006	0960040	ACC.TI DA TERZI CONTR.CO/CAPIT	734.431,38	0,00	734.431,38	734.431,38	0,00
		Totale Conto	2.761.409,98	96.000,00	2.665.409,98	2.761.409,98	0,00
2008	0960048	RIVALUTAZIONE F.DO T.F.R. INPS	14.303,40	14.303,40	0,00	14.303,40	0,00
		Totale Conto	14.303,40	14.303,40	0,00	14.303,40	0,00
1993	0960050	ACCERTAMENTI TFR AL 31/12/2006	6.630,32	0,00	6.630,32	6.630,32	0,00
1994	0960050	ACCERTAMENTI TFR AL 31/12/2006	58.811,95	0,00	58.811,95	58.811,95	0,00
1995	0960050	ACCERTAMENTI TFR AL 31/12/2006	46.866,91	0,00	46.866,91	46.866,91	0,00
1996	0960050	ACCERTAMENTI TFR AL 31/12/2006	10.881,29	0,00	10.881,29	10.881,29	0,00
1997	0960050	ACCERTAMENTI TFR AL 31/12/2006	163,20	0,00	163,20	163,20	0,00
1998	0960050	ACCERTAMENTI TFR AL 31/12/2006	29,87	0,00	29,87	29,87	0,00
1999	0960050	ACCERTAMENTI TFR AL 31/12/2006	165.786,94	0,00	165.786,94	165.786,94	0,00
2005	0960050	ACCERTAMENTI TFR AL 31/12/2006	5.573,13	0,00	0,00	0,00	5.573,13-
		Totale Conto	294.743,61	0,00	289.170,48	289.170,48	5.573,13-
		Totale Capitolo	3.653.456,99	110.303,40	3.537.580,46	3.647.883,86	5.573,13-

BILANCIO CAPITOLI RESIDUI

AUTORITA' PORTUALE DI GENOVA

Esercizio: 2009
Capitolo: E1.2514 Contributo dello Stato per opere

Anno	Conto Coge	Descrizione	Importo Iniziale	Riscosso	Da Riscuotere	Totale	Variazioni nei residui
1985	0950005	CONTRIBUTI STATO PER OPERE	5.322.446,08	0,00	5.322.446,08	5.322.446,08	0,00
1986	0950005	CONTRIBUTI STATO PER OPERE	995.124,67	0,00	995.124,67	995.124,67	0,00
1988	0950005	CONTRIBUTI STATO PER OPERE	3.202.249,28	0,00	3.202.249,28	3.202.249,28	0,00
1997	0950005	CONTRIBUTI STATO PER OPERE	161.731,15	0,00	161.731,15	161.731,15	0,00
1998	0950005	CONTRIBUTI STATO PER OPERE	3.182.675,23	0,00	3.182.675,23	3.182.675,23	0,00
1999	0950005	CONTRIBUTI STATO PER OPERE	5.164,57	0,00	5.164,57	5.164,57	0,00
2000	0950005	CONTRIBUTI STATO PER OPERE	4.651.572,70	75.563,67	4.576.009,03	4.651.572,70	0,00
2001	0950005	CONTRIBUTI STATO PER OPERE	10.988.434,51	323.309,20	10.665.125,31	10.988.434,51	0,00
2002	0950005	CONTRIBUTI STATO PER OPERE	50.210.075,57	83.671,65	37.221.533,05	37.305.204,70	12.904.870,87-
2003	0950005	CONTRIBUTI STATO PER OPERE	270.611,02	129.121,50	141.489,52	270.611,02	0,00
2004	0950005	CONTRIBUTI STATO PER OPERE	111.488.657,72	4.947.689,77	106.540.967,95	111.488.657,72	0,00
2006	0950005	CONTRIBUTI STATO PER OPERE	1.500.000,00	0,00	1.500.000,00	1.500.000,00	0,00
		Totale Conto	191.978.742,50	5.559.355,79	173.514.515,84	179.073.871,63	12.904.870,87-
		Totale Capitolo	191.978.742,50	5.559.355,79	173.514.515,84	179.073.871,63	12.904.870,87-



AUTORITA' PORTUALE DI GENOVA

BILANCIO CAPITOLI RESIDUI

Esercizio: 2009
Capitolo: E1.2540 Contributo dello Stato per manutenzioni straordinarie

Anno	Conto Coge	Descrizione	Importo Iniziale	Riscosso	Da Riscottere	Totale	Variazioni nei residui
2005	0950030	CONTRIBUTO STATO MANUT.STRAORD	6.266.037,31	0,00	6.266.037,31	6.266.037,31	0,00
2006	0950030	CONTRIBUTO STATO MANUT.STRAORD	6.266.037,31	0,00	6.266.037,31	6.266.037,31	0,00
		Totale Conto	12.532.074,62	0,00	12.532.074,62	12.532.074,62	0,00
		Totale Capitolo	12.532.074,62	0,00	12.532.074,62	12.532.074,62	0,00



AUTORITA' PORTUALE DI GENOVA

BILANCIO CAPITOLI RESIDUI

Esercizio: 2009
 Capitolo: El.2610 Trasferimenti dalla Regione

Anno	Conto Coge	Descrizione	Importo Iniziale	Riscosso	Da Riscuotere	Totale	Variazioni nei residui
1991	0950040	TRASFERIMENTI DALLE REGIONI	193.232,34	0,00	0,00	0,00	193.232,34-
2003	0950040	TRASFERIMENTI DALLE REGIONI	282.084,68	166.990,59	0,00	166.990,59	115.094,09-
2005	0950040	TRASFERIMENTI DALLE REGIONI	87.200,00	87.200,00	0,00	87.200,00	0,00
2006	0950040	TRASFERIMENTI DALLE REGIONI	3.828.260,70	0,00	3.828.260,70	3.828.260,70	0,00
2007	0950040	TRASFERIMENTI DALLE REGIONI	12.620.919,19	0,00	12.620.919,19	12.620.919,19	0,00
2008	0950040	TRASFERIMENTI DALLE REGIONI	350.000,00	0,00	350.000,00	350.000,00	0,00
		Totale Conto	17.361.696,91	254.190,59	16.799.179,89	17.053.370,48	308.326,43-
		Totale Capitolo	17.361.696,91	254.190,59	16.799.179,89	17.053.370,48	308.326,43-



AUTORITA' PORTUALE DI GENOVA

BILANCIO CAPITOLI RESIDUI

Esercizio: 2009
Capitolo: El.2710 Trasferimenti da Comuni e Province

Anno	Conto Coge	Descrizione	Importo Iniziale	Riscosso	Da Riscuotere	Totale	Variazioni nei residui
2001	0950050	TRASFERIMENTI DA COMUNI	3.098,74	0,00	0,00	0,00	3.098,74-
2003	0950050	TRASFERIMENTI DA COMUNI	4.573,07	0,00	0,00	0,00	4.573,07-
2005	0950050	TRASFERIMENTI DA COMUNI	710.000,00	0,00	710.000,00	710.000,00	0,00
		Totale Conto	717.671,81	0,00	710.000,00	710.000,00	7.671,81-
2001	0950055	TRASFERIMENTI DA PROVINCE	266.895,60	0,00	266.895,60	266.895,60	0,00
		Totale Conto	266.895,60	0,00	266.895,60	266.895,60	0,00
		Totale Capitolo	984.567,41	0,00	976.895,60	976.895,60	7.671,81-

AUTORITA' PORTUALE DI GENOVA		BILANCIO CAPITOLI RESIDUI					
Anno	Conto Coge	Descrizione	Importo Iniziale	Riscosso	Da Riscuotere	Totale	Variazioni nei residui
2009	E1.2810	Trasferimenti da altri Enti del settore pubblico					
2004	0950060	TRASFERIMENTI COMUNITA'EUROPEA	660.000,00	0,00	660.000,00	660.000,00	0,00
		Totale Conto	660.000,00	0,00	660.000,00	660.000,00	0,00
		Totale Capitolo	660.000,00	0,00	660.000,00	660.000,00	0,00



AUTORITA' PORTUALE DI GENOVA

BILANCIO CAPITOLI RESIDUI

Esercizio: 2009
Capitolo: E1.2910 Operazioni finanziarie a medio e lungo termine

Anno	Conto Coge	Descrizione	Importo Iniziale	Riscosso	Da Riscuotere	Totale	Variazioni nei residui
2007	0970005	ASSUNZIONE DI MUTUI	81.381.838,78	9.258.219,20	61.224.501,73	70.482.720,93	10.899.117,85-
		Totale Conto	81.381.838,78	9.258.219,20	61.224.501,73	70.482.720,93	10.899.117,85-
		Totale Capitolo	81.381.838,78	9.258.219,20	61.224.501,73	70.482.720,93	10.899.117,85-



AUTORITA' PORTUALE DI GENOVA

BILANCIO CAPITOLI RESIDUI

Esercizio: 2009
Capitolo: E1.2970 Depositi di terzi a cauzione

Anno	Conto Coge	Descrizione	Importo Iniziale	Riscosso	Da Riscuotere	Totale	Variazioni nei residui
2008	0990005	DEPOSITI GARANZIA CONC.DEMANIO	504.538,34	504.538,34	0,00	504.538,34	0,00
		Totale Conto	504.538,34	504.538,34	0,00	504.538,34	0,00
		Totale Capitolo	504.538,34	504.538,34	0,00	504.538,34	0,00



AUTORITA' PORTUALE DI GENOVA

BILANCIO CAPITOLI RESIDUI

Esercizio: 2009
 Capitolo: E1.3110 Ritenute erariali

Anno	Conto Coge	Descrizione	Importo Iniziale	Riscosso	Da Riscuotere	Totale	Variazioni nei residui
1988	1010010	IRPEF ENTRATA	21.241,32	0,00	0,00	0,00	21.241,32-
			Totale Conto	0,00	0,00	0,00	21.241,32-
			Totale Capitolo	0,00	0,00	0,00	21.241,32-



AUTORITA' PORTUALE DI GENOVA

BILANCIO CAPITOLI RESIDUI

Esercizio: 2009
Capitolo: E1.3120 Ritenute previdenziali ed assistenziali

Anno	Conto Coge	Descrizione	Importo Iniziale	Riscosso	Da Riscuotere	Totale	Variazioni nei residui
1998	1020010	INPS RITENUTE ENTRATA	1.724,78	0,00	1.724,78	1.724,78	0,00
		Totale Conto	1.724,78	0,00	1.724,78	1.724,78	0,00
2008	1020045	INPS RIT. COLL. OCCASION. ENTRATA	5.092,00	5.092,00	0,00	5.092,00	0,00
		Totale Conto	5.092,00	5.092,00	0,00	5.092,00	0,00
		Totale Capitolo	6.816,78	5.092,00	1.724,78	6.816,78	0,00



AUTORITA' PORTUALE DI GENOVA

BILANCIO CAPITOLI RESIDUI

Esercizio: 2009

Capitolo: E1.3140 I.V.A.

Anno	Conto Coge	Descrizione	Importo Iniziale	Riscosso	Da Riscuotere	Totale	Variazioni nei residui
1982	1050030	ERARIO C/IVA CLIENTI - FATTURE	15.159,25	0,00	15.159,25	15.159,25	0,00
1993	1050030	ERARIO C/IVA CLIENTI - FATTURE	78.588,76	0,00	78.588,76	78.588,76	0,00
1994	1050030	ERARIO C/IVA CLIENTI - FATTURE	177.161,19	6.940,45	170.220,74	177.161,19	0,00
1995	1050030	ERARIO C/IVA CLIENTI - FATTURE	332.163,63	42.909,74	289.253,89	332.163,63	0,00
1996	1050030	ERARIO C/IVA CLIENTI - FATTURE	7.310,45	0,00	7.310,45	7.310,45	0,00
1997	1050030	ERARIO C/IVA CLIENTI - FATTURE	91.330,93	81.581,22	9.749,71	91.330,93	0,00
1998	1050030	ERARIO C/IVA CLIENTI - FATTURE	116,69	0,00	0,00	0,00	116,69-
1999	1050030	ERARIO C/IVA CLIENTI - FATTURE	389,11	13,58	0,00	13,58	375,53-
2000	1050030	ERARIO C/IVA CLIENTI - FATTURE	3.671,48	81,20	3.105,48	3.186,68	484,80-
2001	1050030	ERARIO C/IVA CLIENTI - FATTURE	1.678,89	72,14	1.606,75	1.678,89	0,00
2002	1050030	ERARIO C/IVA CLIENTI - FATTURE	3.463,18	2.129,19	1.333,99	3.463,18	0,00
2003	1050030	ERARIO C/IVA CLIENTI - FATTURE	7.439,43	2.117,48	4.774,91	6.892,39	547,04-
2004	1050030	ERARIO C/IVA CLIENTI - FATTURE	2.085,90	0,00	2.035,59	2.035,59	50,31-
2005	1050030	ERARIO C/IVA CLIENTI - FATTURE	10.319,55	0,00	10.277,37	10.277,37	42,18-
2006	1050030	ERARIO C/IVA CLIENTI - FATTURE	4.873,24	762,50	3.515,54	4.278,04	595,20-
2007	1050030	ERARIO C/IVA CLIENTI - FATTURE	58.105,62	46.552,00	11.461,39	58.013,39	92,23-
2008	1050030	ERARIO C/IVA CLIENTI - FATTURE	101.488,83	93.876,02	7.612,81	101.488,83	0,00
		Totale Conto	895.346,13	277.035,52	616.006,63	893.042,15	2.303,98-
1992	1050033	ERARIO C/IVA	1.895.100,26	0,00	1.895.100,26	1.895.100,26	0,00
		Totale Conto	1.895.100,26	0,00	1.895.100,26	1.895.100,26	0,00
		Totale Capitolo	2.790.446,39	277.035,52	2.511.106,89	2.788.142,41	2.303,98-



AUTORITA' PORTUALE DI GENOVA

BILANCIO CAPITOLI RESIDUI

Esercizio: 2009
Capitolo: E1.3150 Recupero dal personale per anticipazioni concesse dall'Ente

Anno	Conto Coge	Descrizione	Importo Iniziale	Riscosso	Da Riscottere	Totale	Variazioni nei residui
2006	1060006	RECUPERO TRE MENSILITA'	6.628,79	6.628,79	0,00	6.628,79	0,00
2007	1060006	RECUPERO TRE MENSILITA'	28.644,26	19.819,02	8.825,24	28.644,26	0,00
2008	1060006	RECUPERO TRE MENSILITA'	57.829,91	20.908,44	36.921,47	57.829,91	0,00
		Totale Conto	93.102,96	47.356,25	45.746,71	93.102,96	0,00
		Totale Capitolo	93.102,96	47.356,25	45.746,71	93.102,96	0,00



AUTORITA' PORTUALE DI GENOVA

BILANCIO CAPITOLI RESIDUI

Esercizio: 2009
Capitolo: E1.3161 Versamento Fondo Accordi Bonari

Anno	Conto Coge	Descrizione	Importo Iniziale	Riscosso	Da Riscuotere	Totale	Variazioni nei residui
2008	1075005	FONDO ACCORDI BONARI	1.700.000,00	1.700.000,00	0,00	1.700.000,00	0,00
		Totale Conto	1.700.000,00	1.700.000,00	0,00	1.700.000,00	0,00
		Totale Capitolo	1.700.000,00	1.700.000,00	0,00	1.700.000,00	0,00

		AUTORITA' PORTUALE DI GENOVA		BILANCIO CAPITOLI RESIDUI			
Esercizio:	2009						
Capitolo:	El.3180	Rimborso somme pagate per conto terzi					
Anno	Conto Coge	Descrizione	Importo Iniziale	Ricorso	Da Riscuotere	Totale	Variazioni nei residui
2008	1080001	ANTICIPO MISSIONI	9.850,00	9.850,00	0,00	9.850,00	0,00
		Totale Conto	9.850,00	9.850,00	0,00	9.850,00	0,00
2008	1080003	INPS AVIS E METERNITA'	228,99	228,99	0,00	228,99	0,00
		Totale Conto	228,99	228,99	0,00	228,99	0,00
2008	1080005	I.N.A.I.L.	1.436,96	1.436,96	0,00	1.436,96	0,00
		Totale Conto	1.436,96	1.436,96	0,00	1.436,96	0,00
2008	1080006	IRPEF MOD.730	242,00	242,00	0,00	242,00	0,00
		Totale Conto	242,00	242,00	0,00	242,00	0,00
2008	1080007	T.F.R. PER CONTO STATO/INPS	16.661,46	16.661,46	0,00	16.661,46	0,00
		Totale Conto	16.661,46	16.661,46	0,00	16.661,46	0,00
2008	1080008	PAG.IT/IRSC.DIVERSE PERS.DIP.	198.802,75	0,00	198.802,75	198.802,75	0,00
		Totale Conto	198.802,75	0,00	198.802,75	198.802,75	0,00
1988	1080015	CREDIT.PAG.IT/CT/ZI FORNITORI	197.344,98	0,00	0,00	0,00	197.344,98-
1990	1080015	CREDIT.PAG.IT/CT/ZI FORNITORI	23.987,64	0,00	0,00	0,00	23.987,64-
1991	1080015	CREDIT.PAG.IT/CT/ZI FORNITORI	7.901,79	0,00	0,00	0,00	7.901,79-
1996	1080015	CREDIT.PAG.IT/CT/ZI FORNITORI	311.937,04	0,00	175.984,73	175.984,73	135.952,31-
1997	1080015	CREDIT.PAG.IT/CT/ZI FORNITORI	660.798,34	0,00	631.218,30	631.218,30	29.580,04-
1998	1080015	CREDIT.PAG.IT/CT/ZI FORNITORI	730.758,01	0,00	113.509,22	113.509,22	617.248,79-
1999	1080015	CREDIT.PAG.IT/CT/ZI FORNITORI	122.720,49	0,00	22.445,22	22.445,22	100.275,27-
2000	1080015	CREDIT.PAG.IT/CT/ZI FORNITORI	139.342,65	0,00	124.104,59	124.104,59	15.238,06-
2001	1080015	CREDIT.PAG.IT/CT/ZI FORNITORI	486.237,34	0,00	486.237,34	486.237,34	0,00
2002	1080015	CREDIT.PAG.IT/CT/ZI FORNITORI	116.959,97	0,00	98.860,67	98.860,67	18.099,30-
2003	1080015	CREDIT.PAG.IT/CT/ZI FORNITORI	48.348,00	0,00	48.348,00	48.348,00	0,00
2004	1080015	CREDIT.PAG.IT/CT/ZI FORNITORI	100.553,35	1.208,55	99.344,80	100.553,35	0,00
2005	1080015	CREDIT.PAG.IT/CT/ZI FORNITORI	1.436.690,67	1.127,57	1.426.732,68	1.427.860,25	8.830,42-
2006	1080015	CREDIT.PAG.IT/CT/ZI FORNITORI	114.206,56	112.219,75	1.986,81	114.206,56	0,00
2007	1080015	CREDIT.PAG.IT/CT/ZI FORNITORI	167.974,34	894,00	167.080,34	167.974,34	0,00
2008	1080015	CREDIT.PAG.IT/CT/ZI FORNITORI	83.209,27	54.702,72	28.506,55	83.209,27	0,00
		Totale Conto	4.748.970,44	170.152,59	3.424.359,25	3.594.511,84	1.154.458,60-
1996	1080016	RECUPERO R.S.U.	14.543,42	0,00	14.543,42	14.543,42	0,00
1998	1080016	RECUPERO R.S.U.	583,44	0,00	0,00	0,00	583,44-
1999	1080016	RECUPERO R.S.U.	1.662,67	0,00	0,00	0,00	1.662,67-



AUTORITA' PORTUALE DI GENOVA

BILANCIO CAPITOLI RESIDUI

Esercizio: 2009
Capitolo: E1.3180 Rimborsio somme pagate per conto terzi

Anno	Conto Coge	Descrizione	Importo Iniziale	Riscosso	Da Riscuotere	Totale	Variazioni nei residui
2000	1080016	RECUPERO R.S.U.	9.375,78	0,00	6.951,78	6.951,78	2.424,00-
2001	1080016	RECUPERO R.S.U.	15.493,71	0,00	15.493,71	15.493,71	0,00
		Totale Conto	41.659,02	0,00	36.988,91	36.988,91	4.670,11-
2007	1080017	RIPARAZIONE DANNI C/TERZI	223.802,85	0,00	223.802,85	223.802,85	0,00
		Totale Conto	223.802,85	0,00	223.802,85	223.802,85	0,00
2002	1080020	GEST.PROG.FINANZENTI PUBBLICI	1.206,07	0,00	0,00	0,00	1.206,07-
2005	1080020	GEST.PROG.FINANZENTI PUBBLICI	214.954,13	105.503,10	109.451,03	214.954,13	0,00
2007	1080020	GEST.PROG.FINANZENTI PUBBLICI	40.000,00	0,00	40.000,00	40.000,00	0,00
		Totale Conto	256.160,20	105.503,10	149.451,03	254.954,13	1.206,07-
		Totale Capitolo	5.497.814,67	304.075,10	4.033.404,79	4.337.479,89	1.160.334,78-

BILANCIO CAPITOLI RESIDUI

AUTORITA' PORTUALE DI GENOVA

Esercizio: 2009
Capitolo: El.3190 Partite in sospeso

Anno	Conto Coge	Descrizione	Importo Iniziale	Riscosso	Da Riscuotere	Totale	Variazioni nei residui
1984	1090005	PARTITE IN SOSPESO DIVERSE	42.541,51	0,00	42.541,51	42.541,51	0,00
1985	1090005	PARTITE IN SOSPESO DIVERSE	38.109,07	0,00	38.109,07	38.109,07	0,00
1986	1090005	PARTITE IN SOSPESO DIVERSE	45.739,39	0,00	45.739,39	45.739,39	0,00
1992	1090005	PARTITE IN SOSPESO DIVERSE	23.188,92	0,00	0,00	0,00	23.188,92-
1996	1090005	PARTITE IN SOSPESO DIVERSE	30.508,12	0,00	0,00	0,00	30.508,12-
2003	1090005	PARTITE IN SOSPESO DIVERSE	37.899,94	0,00	37.899,94	37.899,94	0,00
2007	1090005	PARTITE IN SOSPESO DIVERSE	80.570,07	0,00	80.570,07	80.570,07	0,00
2008	1090005	PARTITE IN SOSPESO DIVERSE	1.600,35	1.600,35	0,00	1.600,35	0,00
		Totale Conto	300.157,37	1.600,35	244.859,98	246.460,33	53.697,04-
2008	1090010	PAG.TIE INCASSI DA REGOLARIZ.	9.980,57	9.980,57	0,00	9.980,57	0,00
		Totale Conto	9.980,57	9.980,57	0,00	9.980,57	0,00
1987	1090015	ERARIO C/IRPEG	16.861,82	0,00	16.861,82	16.861,82	0,00
1989	1090015	ERARIO C/IRPEG	11.292,84	0,00	11.292,84	11.292,84	0,00
1990	1090015	ERARIO C/IRPEG	15.777,42	0,00	15.777,42	15.777,42	0,00
1992	1090015	ERARIO C/IRPEG	58.333,51	0,00	58.333,51	58.333,51	0,00
1993	1090015	ERARIO C/IRPEG	56.940,78	0,00	56.940,78	56.940,78	0,00
1994	1090015	ERARIO C/IRPEG	3.017,27	0,00	3.017,27	3.017,27	0,00
1995	1090015	ERARIO C/IRPEG	510,48	0,00	510,48	510,48	0,00
1996	1090015	ERARIO C/IRPEG	459,21	0,00	459,21	459,21	0,00
		Totale Conto	163.193,33	0,00	163.193,33	163.193,33	0,00
1996	1090020	PARTITE IN CONTESTAZIONE	40.775,30	0,00	40.775,30	40.775,30	0,00
1997	1090020	PARTITE IN CONTESTAZIONE	36.488,85	3.069,85	33.419,00	36.488,85	0,00
1999	1090020	PARTITE IN CONTESTAZIONE	4.084,14	0,00	0,00	0,00	4.084,14-
2004	1090020	PARTITE IN CONTESTAZIONE	12.000,00	0,00	0,00	0,00	12.000,00-
2008	1090020	PARTITE IN CONTESTAZIONE	62.500,00	0,00	62.500,00	62.500,00	0,00
		Totale Conto	155.848,29	3.069,85	136.694,30	139.764,15	16.084,14-
1989	1090025	ACCONTI IN ATTESA DI DEFINIZ.	229.725,19	0,00	229.725,19	229.725,19	0,00
		Totale Conto	229.725,19	0,00	229.725,19	229.725,19	0,00
2008	1090050	CANONI PER ATTO ANTICIPATI	96.478,14	96.478,14	0,00	96.478,14	0,00
		Totale Conto	96.478,14	96.478,14	0,00	96.478,14	0,00
2008	1090055	CANONI ANTICIPATI PRIMO ANNO	212.732,69	212.732,69	0,00	212.732,69	0,00
		Totale Conto	212.732,69	212.732,69	0,00	212.732,69	0,00



AUTORITA' PORTUALE DI GENOVA

BILANCIO CAPITOLI RESIDUI

Esercizio: 2009
Capitolo: E1.3190 Partite in sospeso

Anno	Conto Coge	Descrizione	Importo Iniziale	Riscosso	Da Riscuotere	Totale	Variazioni nei residui
2008	1090056	CANONI ANTICIPATI SECONDO ANNO	17.739,24	17.739,24	0,00	17.739,24	0,00
		Totale Conto	17.739,24	17.739,24	0,00	17.739,24	0,00
		Totale Capitolo	1.185.854,82	341.600,84	774.472,80	1.116.073,64	69.781,18-
		Totale Generale	359.817.680,68	28.278.981,48	305.400.183,11	333.679.164,59	26.138.516,09-

PAGINA BIANCA

RENDICONTO GENERALE 2009

SITUAZIONE RESIDUI PASSIVI PER ANNO DI FORMAZIONE

PAGINA BIANCA



AUTORITA' PORTUALE DI GENOVA

BILANCIO CAPITOLI RESIDUI

Esercizio: 2009
Capitolo: U1.4100 Compensi assegni, indennita' e rimborsi agli organi dell'Amministrazione e di controllo

Anno	Conto Coge	Descrizione	Importo Iniziale	Pagato	Da Pagare	Totale	Variazioni nei residui
2002	6110005	GETTONI DI PRESENZA COMITATO	1.962,50	0,00	0,00	0,00	1.962,50-
2003	6110005	GETTONI DI PRESENZA COMITATO	2.159,06	0,00	0,00	0,00	2.159,06-
2004	6110005	GETTONI DI PRESENZA COMITATO	940,00	0,00	0,00	0,00	940,00-
2005	6110005	GETTONI DI PRESENZA COMITATO	1.320,00	0,00	0,00	0,00	1.320,00-
2006	6110005	GETTONI DI PRESENZA COMITATO	1.777,18	0,00	0,00	0,00	1.777,18-
2007	6110005	GETTONI DI PRESENZA COMITATO	2.923,00	1.089,00	0,00	1.089,00	1.834,00-
2008	6110005	GETTONI DI PRESENZA COMITATO	25.000,00	23.760,00	151,00	23.911,00	1.089,00-
		Totale Conto	36.081,74	24.849,00	151,00	25.000,00	11.081,74-
		Totale Capitolo	36.081,74	24.849,00	151,00	25.000,00	11.081,74-



AUTORITA' PORTUALE DI GENOVA

BILANCIO CAPITOLI RESIDUI

Esercizio: 2009
Capitolo: U1.4101 Emolumenti indennita' missioni del
 Presidente

Anno	Conto Coge	Descrizione	Importo Iniziale	Pagato	Da Pagare	Totale	Variazioni nei residui
2008	6120010	PRESIDENTE MISSIONI ITALIA	1.831,51	1.831,51	0,00	1.831,51	0,00
		Totale Conto	1.831,51	1.831,51	0,00	1.831,51	0,00
		Totale Capitolo	1.831,51	1.831,51	0,00	1.831,51	0,00



AUTORITA' PORTUALE DI GENOVA

BILANCIO CAPITOLI RESIDUI

Esercizio: 2009
Capitolo: U1.4103 Emolumenti e rimborsi Revisori

Anno	Conto Coge	Descrizione	Importo Iniziale	Pagato	Da Pagare	Totale	Variazioni nei residui
2002	6130005	REVISORI INDENNITA'	103,32	0,00	0,00	0,00	103,32-
2008	6130005	REVISORI INDENNITA'	234,60	234,60	0,00	234,60	0,00
		Totale Conto	337,92	234,60	0,00	234,60	103,32-
2008	6130010	REVISORI MISSIONI	1.600,35	1.600,35	0,00	1.600,35	0,00
		Totale Conto	1.600,35	1.600,35	0,00	1.600,35	0,00
		Totale Capitolo	1.938,27	1.834,95	0,00	1.834,95	103,32-



AUTORITA' PORTUALE DI GENOVA

BILANCIO CAPITOLI RESIDUI

Esercizio: 2009
Capitolo: U1.4200 Emolumenti, indennita' e missioni S.G.

Anno	Conto Coge	Descrizione	Importo Iniziale	Pagato	Da Pagare	Totale	Variazioni nei residui
2008	6210005	SEGR.GEN.LE EMOLUMENTI FISSI	12.464,42	6.375,00	0,00	6.375,00	6.089,42-
		Totale Conto	12.464,42	6.375,00	0,00	6.375,00	6.089,42-
2008	6210012	S.GEN.Q.VAR.PREMIO RISULTATO	19.359,31	9.855,65	0,00	9.855,65	9.503,66-
		Totale Conto	19.359,31	9.855,65	0,00	9.855,65	9.503,66-
2008	6210025	S.GEN.RIMB.SP.MISSIONE ITALIA	407,08	407,08	0,00	407,08	0,00
		Totale Conto	407,08	407,08	0,00	407,08	0,00
2008	6210030	SEGR.GEN.CONTRIBUTI INPS	13.661,47	8.977,47	0,00	8.977,47	4.684,00-
		Totale Conto	13.661,47	8.977,47	0,00	8.977,47	4.684,00-
		Totale Capitolo	45.892,28	25.615,20	0,00	25.615,20	20.277,08-



AUTORITA' PORTUALE DI GENOVA

BILANCIO CAPITOLI RESIDUI

Esercizio: 2009
Capitolo: U1.4210 Emolumenti fissi al personale dipendente

Anno	Conto Coge	Descrizione	Importo Iniziale	Pagato	Da Pagare	Totale	Variazioni nei residui
2004	0820010	SPESE PER EMOLUMENTI FISSI	63.297,48	0,00	63.297,48	63.297,48	0,00
2005	0820010	SPESE PER EMOLUMENTI FISSI	80.219,19	0,00	80.219,19	80.219,19	0,00
2006	0820010	SPESE PER EMOLUMENTI FISSI	1.119.375,00	0,00	0,00	0,00	1.119.375,00-
2007	0820010	SPESE PER EMOLUMENTI FISSI	350.000,00	0,00	350.000,00	350.000,00	0,00
		Totale Conto	1.612.891,67	0,00	493.516,67	493.516,67	1.119.375,00-
2007	6220005	EMOLUMENTI FISSI	8.531,59	572,84	0,00	572,84	7.958,75-
2008	6220005	EMOLUMENTI FISSI	319.544,36	316.739,58	2.784,78	319.544,36	0,00
		Totale Conto	328.075,95	317.332,42	2.784,78	320.117,20	7.958,75-
2008	6220050	EMOLUMENTI FISSI DISTACCATI	4.358,72	4.358,72	0,00	4.358,72	0,00
		Totale Conto	4.358,72	4.358,72	0,00	4.358,72	0,00
		Totale Capitolo	1.945.326,34	321.691,14	496.301,45	817.992,59	1.127.333,75-



AUTORITA' PORTUALE DI GENOVA

BILANCIO CAPITOLI RESIDUI

Esercizio: 2009
Capitolo: U1.4220 Emolumenti variabili al personale dipendente

Anno	Conto Coge	Descrizione	Importo Iniziale	Pagato	Da Pagare	Totale	Variazioni nei residui
2007	6230025	INDENN.LAVORO ESTERNO 12/2007	962,65	0,00	0,00	0,00	962,65-
		Totale Conto	962,65	0,00	0,00	0,00	962,65-
2007	6230030	Q.VAR.P.RISULTATO DIRIG.12/07	78.070,41	0,00	0,00	0,00	78.070,41-
		Totale Conto	78.070,41	0,00	0,00	0,00	78.070,41-
2007	6230035	Q.VAR.RAG.OBIETT.QUADRI 12/07	55.722,23	0,00	0,00	0,00	55.722,23-
		Totale Conto	55.722,23	0,00	0,00	0,00	55.722,23-
2007	6230040	Q.VARIAB.P.PROD.ANNUALE 12/07	64.685,16	0,00	0,00	0,00	64.685,16-
		Totale Conto	64.685,16	0,00	0,00	0,00	64.685,16-
		Totale Capitolo	199.440,45	0,00	0,00	0,00	199.440,45-



AUTORITA' PORTUALE DI GENOVA

BILANCIO CAPITOLI RESIDUI

Esercizio: 2009
Capitolo: U1.4230 Emolumenti al personale non dipendente dall'Ente

Anno	Conto Coge	Descrizione	Importo Iniziale	Pagato	Da Pagare	Totale	Variazioni nei residui
2008	6240010	ENPAM CONSULENTE SANITARIO	493,39	493,39	0,00	493,39	0,00
		Totale Conto	493,39	493,39	0,00	493,39	0,00
2008	6240020	ENPAM PREM.COLL.CONSENSANITARIO	493,39	493,39	0,00	493,39	0,00
		Totale Conto	493,39	493,39	0,00	493,39	0,00
2008	6240040	LAVORO INTERINALE	17.007,70	17.007,70	0,00	17.007,70	0,00
		Totale Conto	17.007,70	17.007,70	0,00	17.007,70	0,00
		Totale Capitolo	17.994,48	17.994,48	0,00	17.994,48	0,00



AUTORITA' PORTUALE DI GENOVA

BILANCIO CAPITOLI RESIDUI

Esercizio: 2009
Capitolo: U1.4240 Indennità e rimborso spese per missioni

Anno	Conto Coge	Descrizione	Importo Iniziale	Pagato	Da Pagare	Totale	Variazioni nei residui
2008	6250015	RIMBORSO SPESE MISSIONI ITALIA	2.798,47	2.798,47	0,00	2.798,47	0,00
		Totale Conto	2.798,47	2.798,47	0,00	2.798,47	0,00
2008	6250020	RIMBORSO SPESE MISSIONI ESTERO	5.473,17	5.473,17	0,00	5.473,17	0,00
		Totale Conto	5.473,17	5.473,17	0,00	5.473,17	0,00
		Totale Capitolo	8.271,64	8.271,64	0,00	8.271,64	0,00



AUTORITA' PORTUALE DI GENOVA

BILANCIO CAPITOLI RESIDUI

Esercizio: 2009
 Capitolo: U1.4250 Altri oneri per il personale

Anno	Conto Coge	Descrizione	Importo Iniziale	Pagato	Da Pagare	Totale	Variazioni nei residui
2006	6260005	MENSA PERSONALE AL 31/12/07	3.166,02	0,00	0,00	0,00	3.166,02-
2007	6260005	MENSA PERSONALE AL 31/12/07	898,56	0,00	0,00	0,00	898,56-
		Totale Conto	4.064,58	0,00	0,00	0,00	4.064,58-
2000	6260010	ALTRI ONERI PERSONALE 31/12/07	27.701,05	0,00	0,00	0,00	27.701,05-
2004	6260010	ALTRI ONERI PERSONALE 31/12/07	4.139,12	0,00	0,00	0,00	4.139,12-
		Totale Conto	31.840,17	0,00	0,00	0,00	31.840,17-
		Totale Capitolo	35.904,75	0,00	0,00	0,00	35.904,75-



AUTORITA' PORTUALE DI GENOVA

BILANCIO CAPITOLI RESIDUI

Esercizio: 2009
Capitolo: U1.4260 Spese per l'organizzazione di corsi per il personale

Anno	Conto Coge	Descrizione	Importo Iniziale	Pagato	Da Pagare	Totale	Variazioni nei residui
2006	6270005	SPESE DI CORSI AL PERSONALE	21.000,00	0,00	0,00	0,00	21.000,00-
2007	6270005	SPESE DI CORSI AL PERSONALE	32.347,76	80,00	31.800,00	31.880,00	467,76-
2008	6270005	SPESE DI CORSI AL PERSONALE	17.562,00	17.562,00	0,00	17.562,00	0,00
		Totale Conto	70.909,76	17.642,00	31.800,00	49.442,00	21.467,76-
		Totale Capitolo	70.909,76	17.642,00	31.800,00	49.442,00	21.467,76-



AUTORITA' PORTUALE DI GENOVA

BILANCIO CAPITOLI RESIDUI

Anno	Conto Coge	Descrizione	Importo Iniziale	Pagato	Da Pagare	Totale	Variazioni nei residui
2009	UI.4270	Oneri previdenziali e assistenziali a carico dell'Ente					
2000	0820040	SPESA PER CONTRIBUTI	75.745,41	0,00	0,00	0,00	75.745,41-
2004	0820040	SPESA PER CONTRIBUTI	129.676,60	0,00	129.676,60	129.676,60	0,00
2006	0820040	SPESA PER CONTRIBUTI	155.000,00	0,00	0,00	0,00	155.000,00-
2007	0820040	SPESA PER CONTRIBUTI	100.000,00	0,00	100.000,00	100.000,00	0,00
		Totale Conto	460.422,01	0,00	229.676,60	229.676,60	230.745,41-
2007	6280005	I.N.P.S.	31.432,04	0,00	0,00	0,00	31.432,04-
2008	6280005	I.N.P.S.	577.609,82	516.308,92	0,00	516.308,92	61.300,90-
		Totale Conto	609.041,86	516.308,92	0,00	516.308,92	92.732,94-
2007	6280007	I.N.P.S. DIRIGENTI	23.793,02	179,36	0,00	179,36	23.613,66-
2008	6280007	I.N.P.S. DIRIGENTI	137.107,02	116.250,30	1.294,72	117.545,02	19.562,00-
		Totale Conto	160.900,04	116.429,66	1.294,72	117.724,38	43.175,66-
2008	6280009	I.N.P.S. PENSIONE INTEGRAT.8%	14.709,60	14.709,60	0,00	14.709,60	0,00
		Totale Conto	14.709,60	14.709,60	0,00	14.709,60	0,00
2008	6280011	I.N.P.S. COLLABORATORI OCC.LI	11.905,09	11.905,09	0,00	11.905,09	0,00
		Totale Conto	11.905,09	11.905,09	0,00	11.905,09	0,00
2008	6280020	INPS 10% PREVID.COMPLEMENTARE	2.047,42	2.047,42	0,00	2.047,42	0,00
		Totale Conto	2.047,42	2.047,42	0,00	2.047,42	0,00
2008	6280025	I.N.P.S. 10% PREVINDAI	766,59	766,59	0,00	766,59	0,00
		Totale Conto	766,59	766,59	0,00	766,59	0,00
2008	6280030	I.N.P.S. PERSONALE DISTACCATO	10.405,37	10.098,28	0,00	10.098,28	307,09-
		Totale Conto	10.405,37	10.098,28	0,00	10.098,28	307,09-
2008	6280035	INPS 10% PREV.COMPL.DISTACCATI	51,69	51,69	0,00	51,69	0,00
		Totale Conto	51,69	51,69	0,00	51,69	0,00
2008	6280045	PREVIDENZA COMPLEMENTARE	3.888,56	3.888,56	0,00	3.888,56	0,00
		Totale Conto	3.888,56	3.888,56	0,00	3.888,56	0,00
2008	6280050	PREVIDENZA COMPLEM.DISTACCATI	92,47	92,47	0,00	92,47	0,00
		Totale Conto	92,47	92,47	0,00	92,47	0,00
2008	6280055	PREVINDAI	7.665,70	7.665,70	0,00	7.665,70	0,00
		Totale Conto	7.665,70	7.665,70	0,00	7.665,70	0,00
2008	6280060	E.N.P.D.E.P.	1.255,45	1.255,45	0,00	1.255,45	0,00
		Totale Conto	1.255,45	1.255,45	0,00	1.255,45	0,00



AUTORITA' PORTUALE DI GENOVA

BILANCIO CAPITOLI RESIDUI

Esercizio: 2009
Capitolo: U1.4270 Oneri previdenziali e assistenziali a carico dell'Ente

Anno	Conto Coge	Descrizione	Importo Iniziale	Pagato	Da Pagare	Totale	Variazioni nei residui
2008	6280065	E.N.P.D.E.P. DISTACCATI	24,90	24,90	0,00	24,90	0,00
		Totale Conto	24,90	24,90	0,00	24,90	0,00
2008	6280070	I.N.P.G.I.	1.333,95	1.333,95	0,00	1.333,95	0,00
		Totale Conto	1.333,95	1.333,95	0,00	1.333,95	0,00
2008	6280080	ENTE BILATERALE PORTI CTR 0,15	2.362,57	2.362,57	0,00	2.362,57	0,00
		Totale Conto	2.362,57	2.362,57	0,00	2.362,57	0,00
2008	6280085	ENTE BILAT.PORTI CTR 0,15%DIST	43,53	43,53	0,00	43,53	0,00
		Totale Conto	43,53	43,53	0,00	43,53	0,00
		Totale Capitolo	1.286.916,80	688.984,38	230.971,32	919.955,70	366.961,10-



AUTORITA' PORTUALE DI GENOVA

BILANCIO CAPITOLI RESIDUI

Esercizio: 2009
Capitolo: U1.4280 Fondo rinnovi contrattuali

Anno	Conto Coge	Descrizione	Importo Iniziale	Pagato	Da Pagare	Totale	Variazioni nei residui
2008	6285005	ONERI PER RINNOVI CONTRATTUALI	4.791,71	4.791,71	0,00	4.791,71	0,00
		Totale Conto	4.791,71	4.791,71	0,00	4.791,71	0,00
		Totale Capitolo	4.791,71	4.791,71	0,00	4.791,71	0,00



AUTORITA' PORTUALE DI GENOVA

BILANCIO CAPITOLI RESIDUI

Esercizio:		2009									
Capitolo:		U1.4285		Oneri della contrattazione decentrata o aziendale							
Anno	Conto Coge	Descrizione	Importo Iniziale	Pagato	Da Pagare	Totale	Variazioni nei residui				
2008	6290005	Q.FISSA P.RISULTATO DIRIGENTI	4.996,12	4.996,12	0,00	4.996,12	0,00		0,00		
		Totale Conto	4.996,12	4.996,12	0,00	4.996,12	0,00		0,00		
2008	6290010	Q.FISSA RAG.OBIETTIVI QUADRI	13.937,94	13.937,94	0,00	13.937,94	0,00		0,00		
		Totale Conto	13.937,94	13.937,94	0,00	13.937,94	0,00		0,00		
2008	6290020	DIFFERENZE ADEGUAMENTO I^ LIV.	1.884,02	1.884,02	0,00	1.884,02	0,00		0,00		
		Totale Conto	1.884,02	1.884,02	0,00	1.884,02	0,00		0,00		
2008	6290032	SUPERMINIMO	7.357,14	7.357,14	0,00	7.357,14	0,00		0,00		
2008	6290045	INDENNITA' LAVORO ESTERNO	67.076,31	67.076,31	0,00	67.076,31	0,00		0,00		
		Totale Conto	67.076,31	67.076,31	0,00	67.076,31	0,00		0,00		
2008	6290050	Q.VARIABILE P.RISULTATO DIRIG.	199.774,71	140.881,34	0,00	140.881,34	58.893,37-		58.893,37-		
		Totale Conto	199.774,71	140.881,34	0,00	140.881,34	58.893,37-		58.893,37-		
2008	6290055	Q.VARIABILE RAG.OBIETT. QUADRI	499.716,81	425.289,40	0,00	425.289,40	74.427,41-		74.427,41-		
		Totale Conto	499.716,81	425.289,40	0,00	425.289,40	74.427,41-		74.427,41-		
2008	6290060	Q.VARIABILE PREMIO PRODUZIONE	456.031,91	375.508,42	0,00	375.508,42	80.523,49-		80.523,49-		
		Totale Conto	456.031,91	375.508,42	0,00	375.508,42	80.523,49-		80.523,49-		
2008	6290075	INDENN.LAVORO ESTERNO DIST.	2.664,92	2.664,92	0,00	2.664,92	0,00		0,00		
		Totale Conto	2.664,92	2.664,92	0,00	2.664,92	0,00		0,00		
2008	6290085	Q.VARIABILE P.PRODUZIONE DIST.	13.696,00	13.696,00	0,00	13.696,00	0,00		0,00		
		Totale Conto	13.696,00	13.696,00	0,00	13.696,00	0,00		0,00		
2008	6290090	INDENNITA' DIVERSE DISTACCATI	175,02	175,02	0,00	175,02	0,00		0,00		
		Totale Conto	175,02	175,02	0,00	175,02	0,00		0,00		
2008	6290100	MENSA PER IL PERSONALE	4.989,28	2.276,74	2.276,74	4.989,28	0,00		0,00		
		Totale Conto	4.989,28	2.276,74	2.276,74	4.989,28	0,00		0,00		
2008	6290105	CRAL PERSONALE DIPENDENTE	1.626,05	1.456,15	169,90	1.626,05	0,00		0,00		
		Totale Conto	1.626,05	1.456,15	169,90	1.626,05	0,00		0,00		
2008	6290125	CRAL PERSONALE DISTACCATO	19,25	19,25	0,00	19,25	0,00		0,00		
		Totale Conto	19,25	19,25	0,00	19,25	0,00		0,00		
2008	6290130	SPESE MEDICHE	775,92	775,92	0,00	775,92	0,00		0,00		
		Totale Conto	775,92	775,92	0,00	775,92	0,00		0,00		



AUTORITA' PORTUALE DI GENOVA

BILANCIO CAPITOLI RESIDUI

Esercizio: 2009
Capitolo: U1.4285 Oneri della contrattazione decentrata o aziendale

Anno	Conto Coge	Descrizione	Importo Iniziale	Pagato	Da Pagare	Totale	Variazioni nei residui
		Totale Capitolo	1.274.721,40	1.058.430,49	2.446,64	1.060.877,13	213.844,27-



AUTORITA' PORTUALE DI GENOVA

BILANCIO CAPITOLI RESIDUI

Esercizio: 2009
Capitolo: U1.4290 Trattamento di fine rapporto - Quota maturata nell'anno

Anno	Conto Coge	Descrizione	Importo Iniziale	Pagato	Da Pagare	Totale	Variazioni nei residui
2008	6291005	TFR QUOTA DELL'ANNO INPS S.GEN	1.979,38	1.979,38	0,00	1.979,38	0,00
		Totale Conto	1.979,38	1.979,38	0,00	1.979,38	0,00
2008	6291010	TFR QUOTA ANNO INPS PERS.APG	82.398,89	82.398,89	0,00	82.398,89	0,00
		Totale Conto	82.398,89	82.398,89	0,00	82.398,89	0,00
2008	6291015	TFR QUOTA ANNO INPS PERS.DIST.	1.388,98	1.388,98	0,00	1.388,98	0,00
		Totale Conto	1.388,98	1.388,98	0,00	1.388,98	0,00
2008	6291020	CONTR.INPS 0,50% TFR SEG.GEN.	143,28	143,28	0,00	143,28	0,00
		Totale Conto	143,28	143,28	0,00	143,28	0,00
2008	6291025	CONTR.INPS 0,50% TFR PERS.APG	8.122,33	8.122,33	0,00	8.122,33	0,00
		Totale Conto	8.122,33	8.122,33	0,00	8.122,33	0,00
2008	6291030	CONTR.INPS 0,50% TFR PERS.DIST	133,85	133,85	0,00	133,85	0,00
		Totale Conto	133,85	133,85	0,00	133,85	0,00
2008	6291040	TFR QUOTA ANNO PREVINDAI	10.258,23	10.258,23	0,00	10.258,23	0,00
		Totale Conto	10.258,23	10.258,23	0,00	10.258,23	0,00
2008	6291045	TFR QUOTA ANNO PREVIGEN	4.309,75	4.309,75	0,00	4.309,75	0,00
		Totale Conto	4.309,75	4.309,75	0,00	4.309,75	0,00
2008	6291050	TFR QUOTA ANNO PREVIGEN DIST.	69,33	69,33	0,00	69,33	0,00
		Totale Conto	69,33	69,33	0,00	69,33	0,00
		Totale Capitolo	108.804,02	108.804,02	0,00	108.804,02	0,00



AUTORITA' PORTUALE DI GENOVA

BILANCIO CAPITOLI RESIDUI

Esercizio: 2009
Capitolo: U1.4310 Prestazioni di terzi per la gestione dei servizi

Anno	Conto Coge	Descrizione	Importo Iniziale	Pagato	Da Pagare	Totale	Variazioni nei residui
1994	6310005	PRESTAZ.DI TERZI X GEST.SERV.	1.301,47	0,00	1.301,47	1.301,47	0,00
		Totale Conto	1.301,47	0,00	1.301,47	1.301,47	0,00
		Totale Capitolo	1.301,47	0,00	1.301,47	1.301,47	0,00



AUTORITA' PORTUALE DI GENOVA

BILANCIO CAPITOLI RESIDUI

Esercizio: 2009
Capitolo: U1.4320 Prestazioni di terzi per manutenzioni

Anno	Conto Coge	Descrizione	Importo Iniziale	Pagato	Da Pagare	Totale	Variazioni nei residui
2008	6315005	MANUTENZIONE HARDWARE SOFTWARE	105.509,60	105.509,60	0,00	105.509,60	0,00
		Totale Conto	105.509,60	105.509,60	0,00	105.509,60	0,00
2007	6315010	MANUTENZIONI MACCHINE UFFICIO	897,72	0,00	0,00	0,00	897,72-
2008	6315010	MANUTENZIONI MACCHINE UFFICIO	1.864,34	1.864,34	0,00	1.864,34	0,00
		Totale Conto	2.762,06	1.864,34	0,00	1.864,34	897,72-
2008	6315015	MANUTENZIONE AUTOMEZZI	3.265,88	3.265,88	0,00	3.265,88	0,00
		Totale Conto	3.265,88	3.265,88	0,00	3.265,88	0,00
2008	6315020	MANUTENZIONE ASCENSORI	864,00	864,00	0,00	864,00	0,00
		Totale Conto	864,00	864,00	0,00	864,00	0,00
2007	6315025	MANUTENZIONI DIVERSE	3.134,80	0,00	0,00	0,00	3.134,80-
2008	6315025	MANUTENZIONI DIVERSE	21.467,61	21.467,61	0,00	21.467,61	0,00
		Totale Conto	24.602,41	21.467,61	0,00	21.467,61	3.134,80-
		Totale Capitolo	137.003,95	132.971,43	0,00	132.971,43	4.032,52-

		BILANCIO CAPITOLI RESIDUI						
AUTORITA' PORTUALE DI GENOVA								
Esercizio:	2009	Conto Coge	Descrizione	Importo Iniziale	Pagato	Da Pagare	Totale	Variazioni nei residui
Capitolo:	U1.4321		Manutenzione ordinaria degli immobili utilizzati					
		6316005	MANUTENZ.ORD.IMMOBILI UTILIZZ.	3.480,00	3.480,00	0,00	3.480,00	0,00
			Totale Conto	3.480,00	3.480,00	0,00	3.480,00	0,00
			Totale Capitolo	3.480,00	3.480,00	0,00	3.480,00	0,00



AUTORITA' PORTUALE DI GENOVA

BILANCIO CAPITOLI RESIDUI

Esercizio: 2009
Capitolo: UI.4330 Acquisito materiali di consumo

Anno	Conto Coge	Descrizione	Importo Iniziale	Pagato	Da Pagare	Totale	Variazioni nei residui
2007	0510010	MAGAZZINO ORD.C.SO MAT.CONSUMO	0,01	0,00	0,00	0,00	0,01-
2008	0510010	MAGAZZINO ORD.C.SO MAT.CONSUMO	8.880,75	8.880,75	0,00	8.880,75	0,00
		Totale Conto	8.880,76	8.880,75	0,00	8.880,75	0,01-
2007	6320005	MATERIALI DI CONSUMO DIRETTI	91,12	0,00	0,00	0,00	91,12-
2008	6320005	MATERIALI DI CONSUMO DIRETTI	54.124,42	53.495,05	629,37	54.124,42	0,00
		Totale Conto	54.215,54	53.495,05	629,37	54.124,42	91,12-
2008	6320015	CARBURANTI E LUBRIFICANTI	4.765,66	4.765,66	0,00	4.765,66	0,00
		Totale Conto	4.765,66	4.765,66	0,00	4.765,66	0,00
2008	6320020	COMBUSTIBILI PER RISCALDAMENTO	18.193,70	18.193,70	0,00	18.193,70	0,00
		Totale Conto	18.193,70	18.193,70	0,00	18.193,70	0,00
2008	6320025	COMBUST.RISCALDAMENTO DA RECUP	20.696,05	20.696,05	0,00	20.696,05	0,00
		Totale Conto	20.696,05	20.696,05	0,00	20.696,05	0,00
		Totale Capitolo	106.751,71	106.031,21	629,37	106.660,58	91,13-



AUTORITA' PORTUALE DI GENOVA

BILANCIO CAPITOLI RESIDUI

Esercizio: 2009
Capitolo: U1.4350 Utenze varie

Anno	Conto Coge	Descrizione	Importo Iniziale	Pagato	Da Pagare	Totale	Variazioni nei residui
2008	6325005	ENELETTTRICA BIMESTRALE APGE	10.000,00	10.000,00	0,00	10.000,00	0,00
		Totale Conto	10.000,00	10.000,00	0,00	10.000,00	0,00
2008	6325010	ENERGIA ELETTRICA MENSILE APGE	50.912,70	50.912,70	0,00	50.912,70	0,00
		Totale Conto	50.912,70	50.912,70	0,00	50.912,70	0,00
2008	6325025	UTENZE CONSUMO ACQUA A.P.GE.	2.203,30	2.203,30	0,00	2.203,30	0,00
		Totale Conto	2.203,30	2.203,30	0,00	2.203,30	0,00
2008	6325035	UTENZE CONSUMO GAS A.P.GE.	23.585,00	585,00	23.000,00	23.585,00	0,00
		Totale Conto	23.585,00	585,00	23.000,00	23.585,00	0,00
		Totale Capitolo	86.701,00	63.701,00	23.000,00	86.701,00	0,00



AUTORITA' PORTUALE DI GENOVA

BILANCIO CAPITOLI RESIDUI

Esercizio: 2009
Capitolo: U1.4360 Materiali di economato

Anno	Conto Coge	Descrizione	Importo Iniziale	Pagato	Da Pagare	Totale	Variazioni nei residui
2008	0510015	MAGAZZINO ORD.C.SO ECONOMATO	14.563,74	14.563,74	0,00	14.563,74	0,00
		Totale Conto	14.563,74	14.563,74	0,00	14.563,74	0,00
2007	6330005	MATERIALI DI ECONOMATO DIRETTI	16,79	0,00	0,00	0,00	16,79-
2008	6330005	MATERIALI DI ECONOMATO DIRETTI	12.491,58	12.491,58	0,00	12.491,58	0,00
		Totale Conto	12.508,37	12.491,58	0,00	12.491,58	16,79-
		Totale Capitolo	27.072,11	27.055,32	0,00	27.055,32	16,79-



AUTORITA' PORTUALE DI GENOVA

BILANCIO CAPITOLI RESIDUI

Esercizio: 2009
 Capitolo: UI.4370 Vestitiario

Anno	Conto Coge	Descrizione	Importo Iniziale	Pagato	Da Pagare	Totale	Variazioni nei residui
2008	6335005	VESTIARIO	4.185,00	4.185,00	0,00	4.185,00	0,00
		Totale Conto	4.185,00	4.185,00	0,00	4.185,00	0,00
		Totale Capitolo	4.185,00	4.185,00	0,00	4.185,00	0,00



AUTORITA' PORTUALE DI GENOVA

BILANCIO CAPITOLI RESIDUI

Esercizio: 2009
Capitolo: U1.4380 Spese di rappresentanza

Anno	Conto Coge	Descrizione	Importo Iniziale	Pagato	Da Pagare	Totale	Variazioni nei residui
2008	6336005	SPESE DI RAPPRESENTANZA	8.178,95	8.178,95	0,00	8.178,95	0,00
		Totale Conto	8.178,95	8.178,95	0,00	8.178,95	0,00
		Totale Capitolo	8.178,95	8.178,95	0,00	8.178,95	0,00



AUTORITA' PORTUALE DI GENOVA

BILANCIO CAPITOLI RESIDUI

Esercizio:	2009	Conto C/ce	Descrizione	Importo Iniziale	Pagato	Da Pagare	Totale	Variazioni nei residui
Capitolo:	U1.4390		Spese postali, telegrafiche e telefoniche					
Anno	2008	6337005	SPESE POSTALI	12.876,78	12.876,78	0,00	12.876,78	0,00
			Totale Conto	12.876,78	12.876,78	0,00	12.876,78	0,00
			Totale Capitolo	12.876,78	12.876,78	0,00	12.876,78	0,00



AUTORITA' PORTUALE DI GENOVA

BILANCIO CAPITOLI RESIDUI

Esercizio: 2009		Capitolo: U1.4410		Spese per consulenze, studi e altre analoghe prestazioni professionali							
Anno	Conto Coge	Descrizione	Importo Iniziale	Pagato	Da Pagare	Totale	Variazioni nei residui				
1997	0830045	SPESE PER CONSULENZE	12.925,26	2.234,60	7.643,15	9.877,75	3.047,51-				
2000	0830045	SPESE PER CONSULENZE	8.779,77	0,00	8.779,77	8.779,77	0,00				
2001	0830045	SPESE PER CONSULENZE	26.444,87	4.707,54	15.101,20	19.808,74	6.636,13-				
		Totale Conto	48.149,90	6.942,14	31.524,12	38.466,26	9.683,64-				
1999	6340005	CONSULENZE LEGALI	38.754,25	0,00	33.403,11	33.403,11	5.351,14-				
2004	6340005	CONSULENZE LEGALI	3.672,00	0,00	3.672,00	3.672,00	0,00				
2007	6340005	CONSULENZE LEGALI	7.803,00	0,00	5.967,00	5.967,00	1.836,00-				
		Totale Conto	50.229,25	0,00	43.042,11	43.042,11	7.187,14-				
2003	6340010	CONSULENZE TECNICHE	155.285,84	6.226,00	144.653,44	150.879,44	4.406,40-				
2005	6340010	CONSULENZE TECNICHE	20.000,00	0,00	20.000,00	20.000,00	0,00				
2006	6340010	CONSULENZE TECNICHE	1.530,00	0,00	0,00	0,00	1.530,00-				
2008	6340010	CONSULENZE TECNICHE	4.363,01	4.363,01	0,00	4.363,01	0,00				
		Totale Conto	181.178,85	10.589,01	164.653,44	175.242,45	5.936,40-				
2007	6340015	CONSULENZE AMM/VO FISCALI	18.276,00	4.992,00	13.284,00	18.276,00	0,00				
2008	6340015	CONSULENZE AMM/VO FISCALI	20.000,00	0,00	20.000,00	20.000,00	0,00				
		Totale Conto	38.276,00	4.992,00	33.284,00	38.276,00	0,00				
2001	6340020	CONSULENZE E STUDI DIVERSE	2.582,28	0,00	0,00	0,00	2.582,28-				
2008	6340020	CONSULENZE E STUDI DIVERSE	40.000,00	40.000,00	0,00	40.000,00	0,00				
		Totale Conto	42.582,28	40.000,00	0,00	40.000,00	2.582,28-				
		Totale Capitolo	360.416,28	62.523,15	272.503,67	335.026,82	25.389,46-				



AUTORITA' PORTUALE DI GENOVA

BILANCIO CAPITOLI RESIDUI

Esercizio:		2009									
Capitolo:		U1.4420		Locazioni passive							
Anno	Conto Coge	Descrizione	Importo Iniziale	Pagato	Da Pagare	Totale	Variazioni nei residui				
2008	6345005	LEASING HARDWARE	52.069,70	52.069,70	0,00	52.069,70	0,00				
		Totale Conto	52.069,70	52.069,70	0,00	52.069,70	0,00				
2008	6345010	LEASING ATTREZZATURE STAMPERIA	25.104,00	25.104,00	0,00	25.104,00	0,00				
		Totale Conto	25.104,00	25.104,00	0,00	25.104,00	0,00				
2008	6345020	CANONE DI LOCAZ. MACCH. FOTOCOP.	5.443,97	5.366,70	77,27	5.443,97	0,00				
		Totale Conto	5.443,97	5.366,70	77,27	5.443,97	0,00				
2006	6345030	ALTRI CANONI DI LOCAZ. DIVERSI	386,81	386,81	0,00	386,81	0,00				
2007	6345030	ALTRI CANONI DI LOCAZ. DIVERSI	10.177,72	10.177,72	0,00	10.177,72	591,50-				
2008	6345030	ALTRI CANONI DI LOCAZ. DIVERSI	8.236,29	8.236,29	0,00	8.236,29	0,00				
		Totale Conto	19.392,32	18.800,82	0,00	18.800,82	591,50-				
		Totale Capitolo	102.009,99	101.341,22	77,27	101.418,49	591,50-				



AUTORITA' PORTUALE DI GENOVA

BILANCIO CAPITOLI RESIDUI

Esercizio: 2009
Capitolo: U1.4430 Spese di pubblicita'

Anno	Conto Coge	Descrizione	Importo Iniziale	Pagato	Da Pagare	Totale	Variazioni nei residui
2008	6350005	PUB.SU QUOTID/PERIOD.NAZIONALI	7.446,60	6.246,60	1.200,00	7.446,60	0,00
		Totale Conto	7.446,60	6.246,60	1.200,00	7.446,60	0,00
2008	6350010	PUBBL.SU QUOTID/PERIOD.ESTERI	8.928,60	8.928,60	0,00	8.928,60	0,00
		Totale Conto	8.928,60	8.928,60	0,00	8.928,60	0,00
2008	6350020	ALTRE SPESE DI PUBBLICITA'	3.000,00	3.000,00	0,00	3.000,00	0,00
		Totale Conto	3.000,00	3.000,00	0,00	3.000,00	0,00
		Totale Capitolo	19.375,20	18.175,20	1.200,00	19.375,20	0,00



AUTORITA' PORTUALE DI GENOVA

BILANCIO CAPITOLI RESIDUI

Esercizio: 2009
 Capitolo: U1.4440 Servizi ed attività strumentali

Anno	Conto Coge	Descrizione	Importo Iniziale	Pagato	Da Pagare	Totale	Variazioni nei residui
2008	6355005	AGGIORNE MANT. BENI DEMANIALI	101.477,13	28.800,00	72.677,13	101.477,13	0,00
		Totale Conto	101.477,13	28.800,00	72.677,13	101.477,13	0,00
2008	6355020	ALTRI SERVIZI ED ATTIV. STRUM.	5.375,00	4.779,00	596,00	5.375,00	0,00
		Totale Conto	5.375,00	4.779,00	596,00	5.375,00	0,00
		Totale Capitolo	106.852,13	33.579,00	73.273,13	106.852,13	0,00



AUTORITA' PORTUALE DI GENOVA

BILANCIO CAPITOLI RESIDUI

Esercizio: 2009
Capitolo: U1.4450 Spese legali, giudiziarie e varie

Anno	Conto Coge	Descrizione	Importo Iniziale	Pagato	Da Pagare	Totale	Variazioni nei residui
2007	0830060	SPESE LEGALI	30.879,00	0,00	30.879,00	30.879,00	0,00
Totale Conto			30.879,00	0,00	30.879,00	30.879,00	0,00
1999	6360005	SPESE DI SOCCOMBENZA E CTU	6.197,48	0,00	0,00	0,00	6.197,48-
2003	6360005	SPESE DI SOCCOMBENZA E CTU	9.180,00	0,00	9.180,00	9.180,00	0,00
2005	6360005	SPESE DI SOCCOMBENZA E CTU	300,00	0,00	0,00	0,00	300,00-
2008	6360005	SPESE DI SOCCOMBENZA E CTU	20.000,00	0,00	20.000,00	20.000,00	0,00
Totale Conto			35.677,48	0,00	29.180,00	29.180,00	6.497,48-
2002	6360010	VERTENZE LEGALI	27.200,80	0,00	23.972,00	23.972,00	3.228,80-
2003	6360010	VERTENZE LEGALI	7.378,01	7.355,04	0,00	7.355,04	22,97-
2004	6360010	VERTENZE LEGALI	43.500,00	15.740,60	27.500,00	43.240,60	259,40-
2005	6360010	VERTENZE LEGALI	21.460,00	0,00	21.460,00	21.460,00	0,00
2006	6360010	VERTENZE LEGALI	56.264,69	0,00	56.264,69	56.264,69	0,00
2007	6360010	VERTENZE LEGALI	95.202,50	8.262,00	86.910,50	95.172,50	30,00-
2008	6360010	VERTENZE LEGALI	114.387,05	85.149,45	29.237,60	114.387,05	0,00
Totale Conto			365.393,05	116.507,09	245.344,79	361.851,88	3.541,17-
Totale Capitolo			431.949,53	116.507,09	305.403,79	421.910,88	10.038,65-



AUTORITA' PORTUALE DI GENOVA

BILANCIO CAPITOLI RESIDUI

Esercizio: 2009
Capitolo: U1.4470 Spese per pulizia

Anno	Conto Coge	Descrizione	Importo Iniziale	Pagato	Da Pagare	Totale	Variazioni nei residui
2008	6370005	SPESE PULIZIA UFFICI	75.524,97	75.524,97	0,00	75.524,97	0,00
		Totale Conto	75.524,97	75.524,97	0,00	75.524,97	0,00
2008	6370010	PULIZIE STRAORD.LOCALI A.P.G.	2.254,20	2.254,20	0,00	2.254,20	0,00
		Totale Conto	2.254,20	2.254,20	0,00	2.254,20	0,00
		Totale Capitolo	77.779,17	77.779,17	0,00	77.779,17	0,00



AUTORITA' PORTUALE DI GENOVA

BILANCIO CAPITOLI RESIDUI

Esercizio: 2009
 Capitolo: U1.4480 Spese per vigilanza

Anno	Conto Coge	Descrizione	Importo Iniziale	Pagato	Da Pagare	Totale	Variazioni nei residui
2007	6375005	SERVIZIO DI PORTIERATO FIDUC.	654,96	540,00	0,00	540,00	114,96-
2008	6375005	SERVIZIO DI PORTIERATO FIDUC.	47.222,11	42.804,15	4.417,96	47.222,11	0,00
		Totale Conto	47.877,07	43.344,15	4.417,96	47.762,11	114,96-
		Totale Capitolo	47.877,07	43.344,15	4.417,96	47.762,11	114,96-



AUTORITA' PORTUALE DI GENOVA

BILANCIO CAPITOLI RESIDUI

Esercizio: 2009
 Capitolo: UI.4490 Spese diverse

Anno	Conto Coge	Descrizione	Importo Iniziale	Pagato	Da Pagare	Totale	Variazioni nei residui
2007	6380005	SPESE PER GARE D'APPALTO	460,00	0,00	0,00	0,00	460,00-
2008	6380005	SPESE PER GARE D'APPALTO	13.560,00	13.560,00	0,00	13.560,00	0,00
		Totale Conto	14.020,00	13.560,00	0,00	13.560,00	460,00-
2008	6380015	SPESE PER BOLLII REGISTRO	338,38	338,38	0,00	338,38	0,00
		Totale Conto	338,38	338,38	0,00	338,38	0,00
2008	6380020	ONERI DI TESORERIA	36,90	36,90	0,00	36,90	0,00
		Totale Conto	36,90	36,90	0,00	36,90	0,00
2008	6380025	ACQUISTO GIORNALI E RIVISTE	1.264,09	1.264,09	0,00	1.264,09	0,00
		Totale Conto	1.264,09	1.264,09	0,00	1.264,09	0,00
2008	6380030	QUOTE ASSOCIATIVE	41,32	41,32	0,00	41,32	0,00
		Totale Conto	41,32	41,32	0,00	41,32	0,00
2008	6380040	SPESE DI TRASPORTO	2.800,59	2.800,59	0,00	2.800,59	0,00
		Totale Conto	2.800,59	2.800,59	0,00	2.800,59	0,00
2007	6380050	SPESE DIVERSE	743,47	403,20	0,00	403,20	340,27-
2008	6380050	SPESE DIVERSE	96.993,29	96.744,29	249,00	96.993,29	0,00
		Totale Conto	97.736,76	97.147,49	249,00	97.396,49	340,27-
		Totale Capitolo	116.238,04	115.188,77	249,00	115.437,77	800,27-



AUTORITA' PORTUALE DI GENOVA

BILANCIO CAPITOLI RESIDUI

Esercizio: 2009
Capitolo: U1.4500 Contributi aventi attinenza allo sviluppo dell'attività portuale

Anno	Conto Coge	Descrizione	Importo Iniziale	Pagato	Da Pagare	Totale	Variazioni nei residui
2003	6410005	CONTRIBUTI ATTIN.ATTIV.PORTUALE	100.000,00	0,00	100.000,00	100.000,00	0,00
2004	6410005	CONTRIBUTI ATTIN.ATTIV.PORTUALE	24.670,00	0,00	24.670,00	24.670,00	0,00
		Totale Conto	124.670,00	0,00	124.670,00	124.670,00	0,00
		Totale Capitolo	124.670,00	0,00	124.670,00	124.670,00	0,00



AUTORITA' PORTUALE DI GENOVA

BILANCIO CAPITOLI RESIDUI

Esercizio: 2009
Capitolo: U1.4510 Oneri di gestione dei servizi portuali

Anno	Conto Coge	Descrizione	Importo Iniziale	Pagato	Da Pagare	Totale	Variazioni nei residui
2008	6420005	TRASPORTI MARITTIMI	50.689,75	49.189,75	1.500,00	50.689,75	0,00
		Totale Conto	50.689,75	49.189,75	1.500,00	50.689,75	0,00
		Totale Capitolo	50.689,75	49.189,75	1.500,00	50.689,75	0,00



AUTORITA' PORTUALE DI GENOVA

BILANCIO CAPITOLI RESIDUI

Esercizio: 2009
 Capitolo: U1.4520 Manutenzioni e riparazioni delle parti comuni

Anno	Conto Coge	Descrizione	Importo Iniziale	Pagato	Da Pagare	Totale	Variazioni nei residui
1995	0840020	SPESE PER PERIZIE MANUTENZIONE	4.054,19	0,00	4.054,19	4.054,19	0,00
1996	0840020	SPESE PER PERIZIE MANUTENZIONE	18.773,44	0,00	18.773,44	18.773,44	0,00
1997	0840020	SPESE PER PERIZIE MANUTENZIONE	501,14	0,00	0,00	0,00	501,14-
1998	0840020	SPESE PER PERIZIE MANUTENZIONE	121.750,41	0,00	121.750,41	121.750,41	0,00
1999	0840020	SPESE PER PERIZIE MANUTENZIONE	73.771,44	2.818,76	40.341,78	43.160,54	30.610,90-
2000	0840020	SPESE PER PERIZIE MANUTENZIONE	223.693,97	0,00	215.897,69	215.897,69	7.796,28-
2001	0840020	SPESE PER PERIZIE MANUTENZIONE	42.676,22	0,00	4.234,88	4.234,88	38.441,34-
2002	0840020	SPESE PER PERIZIE MANUTENZIONE	1.953,01	0,00	0,00	0,00	1.953,01-
2003	0840020	SPESE PER PERIZIE MANUTENZIONE	7.250,00	7.250,00	0,00	7.250,00	0,00
2007	0840020	SPESE PER PERIZIE MANUTENZIONE	34.263,58	0,00	34.263,58	34.263,58	0,00
2008	0840020	SPESE PER PERIZIE MANUTENZIONE	16.715,98	16.715,98	0,00	16.715,98	0,00
		Totale Conto	545.403,38	26.784,74	439.315,97	466.100,71	79.302,67-
2008	6430010	MANUTENZ.IMPIANTI ANTINCENDIO	4.686,25	4.686,25	0,00	4.686,25	0,00
		Totale Conto	4.686,25	4.686,25	0,00	4.686,25	0,00
2007	6430015	RIPARAZIONE DANNI	288,00	0,00	0,00	0,00	288,00-
2008	6430015	RIPARAZIONE DANNI	1.052,64	1.052,64	0,00	1.052,64	0,00
		Totale Conto	1.340,64	1.052,64	0,00	1.052,64	288,00-
2008	6430020	MANUTENZ.IMPIANTI FERROVIARI	238.058,18	238.058,18	0,00	238.058,18	0,00
		Totale Conto	238.058,18	238.058,18	0,00	238.058,18	0,00
		Totale Capitolo	789.488,45	270.581,81	439.315,97	709.897,78	79.590,67-



AUTORITA' PORTUALE DI GENOVA

BILANCIO CAPITOLI RESIDUI

Esercizio: 2009
Capitolo: U1.4525
 Spese per l'attuazione e gestione degli interventi per il potenziamento del sistema di sicurezza in ambito portuale

Anno	Conto Coge	Descrizione	Importo Iniziale	Pagato	Da Pagare	Totale	Variazioni nei residui
2008	6435005	SPESE PERSONALE SOI	800.000,00	582.616,78	217.383,22	800.000,00	0,00
		Totale Conto	800.000,00	582.616,78	217.383,22	800.000,00	0,00
2008	6435010	MOBILI ED ATTREZZATURE SOI	420,00	420,00	0,00	420,00	0,00
		Totale Conto	420,00	420,00	0,00	420,00	0,00
2008	6435040	SPESE GENERALI DIVERSE SOI	1.872,00	1.872,00	0,00	1.872,00	0,00
		Totale Conto	1.872,00	1.872,00	0,00	1.872,00	0,00
		Totale Capitolo	802.292,00	584.908,78	217.383,22	802.292,00	0,00



AUTORITA' PORTUALE DI GENOVA

BILANCIO CAPITOLI RESIDUI

Esercizio: 2009
Capitolo: U1.4530 Spese promozionali e di propaganda

Anno	Conto Coge	Descrizione	Importo Iniziale	Pagato	Da Pagare	Totale	Variazioni nei residui
2008	6440010	ATTIVITA' EDITORIALI	48.421,04	48.421,04	0,00	48.421,04	0,00
		Totale Conto	48.421,04	48.421,04	0,00	48.421,04	0,00
2008	6440015	GESTIONE LIGURIAN PORTS	35.585,37	35.585,37	0,00	35.585,37	0,00
		Totale Conto	35.585,37	35.585,37	0,00	35.585,37	0,00
2008	6440020	INIZIATIVE PROMOZIONALI	103.841,18	86.991,18	16.850,00	103.841,18	0,00
		Totale Conto	103.841,18	86.991,18	16.850,00	103.841,18	0,00
2008	6440030	MAT.PROMOZIONALE E PUBBLICAZ.	97.310,57	96.350,57	960,00	97.310,57	0,00
		Totale Conto	97.310,57	96.350,57	960,00	97.310,57	0,00
2008	6440035	MANIFESTAZIONI LOGISTICHE	14.400,00	14.400,00	0,00	14.400,00	0,00
		Totale Conto	14.400,00	14.400,00	0,00	14.400,00	0,00
2008	6440040	SPESE PROMOZIONALI DIVERSE	3.638,00	3.638,00	0,00	3.638,00	0,00
		Totale Conto	3.638,00	3.638,00	0,00	3.638,00	0,00
		Totale Capitolo	303.196,16	285.386,16	17.810,00	303.196,16	0,00



AUTORITA' PORTUALE DI GENOVA

BILANCIO CAPITOLI RESIDUI

Esercizio: 2009
 Capitolo: UI.4540 Spese per UtENZE Portuali

Anno	Conto Coge	Descrizione	Importo Iniziale	Pagato	Da Pagare	Totale	Variazioni nei residui
2008	6510005	EN.ELETRICA BIM.AREE COMUNI	44.000,00	44.000,00	0,00	44.000,00	0,00
		Totale Conto	44.000,00	44.000,00	0,00	44.000,00	0,00
2008	6510010	EN.ELETRICA MENS.AREE COMUNI	39.958,25	39.958,25	0,00	39.958,25	0,00
		Totale Conto	39.958,25	39.958,25	0,00	39.958,25	0,00
2008	6510015	COMSUMO IDRICO IMP.ANTINCENDIO	4.799,12	4.799,12	0,00	4.799,12	0,00
		Totale Conto	4.799,12	4.799,12	0,00	4.799,12	0,00
2008	6510025	EN.ELETRICA MENSILE DA RECUP.	2.955,04	2.955,04	0,00	2.955,04	0,00
		Totale Conto	2.955,04	2.955,04	0,00	2.955,04	0,00
2008	6510030	UTENZE CONS.GAS DA RECUPERARE	7.000,00	0,00	7.000,00	7.000,00	0,00
		Totale Conto	7.000,00	0,00	7.000,00	7.000,00	0,00
2008	6510035	UTENZE CONSUMO ACQUA DA REC.	354,58	354,58	0,00	354,58	0,00
		Totale Conto	354,58	354,58	0,00	354,58	0,00
		Totale Capitolo	99.066,99	92.066,99	7.000,00	99.066,99	0,00



AUTORITA' PORTUALE DI GENOVA

BILANCIO CAPITOLI RESIDUI

Esercizio: 2009
Capitolo: U1.4560 Spese per pulizia e bonifica aree portuali

Anno	Conto Coge	Descrizione	Importo Iniziale	Pagato	Da Pagare	Totale	Variazioni nei residui
2008	6530005	PULIZIA SPECCHIO ACQUEO	560.800,01	560.800,01	0,00	560.800,01	0,00
		Totale Conto	560.800,01	560.800,01	0,00	560.800,01	0,00
2008	6530010	BONIFICHE STRAORD.SPECC.ACQUEO	14.607,00	14.607,00	0,00	14.607,00	0,00
		Totale Conto	14.607,00	14.607,00	0,00	14.607,00	0,00
2007	6530015	BONIFICHE STRAORD.AREE PORTUAL	289,34	0,00	0,00	0,00	289,34-
2008	6530015	BONIFICHE STRAORD.AREE PORTUAL	382.144,10	375.786,29	6.357,81	382.144,10	0,00
		Totale Conto	382.433,44	375.786,29	6.357,81	382.144,10	289,34-
2008	6530020	SPAZZAMENTO AREE COMUNI	556.424,13	556.424,13	0,00	556.424,13	0,00
		Totale Conto	556.424,13	556.424,13	0,00	556.424,13	0,00
		Totale Capitolo	1.514.264,58	1.507.617,43	6.357,81	1.513.975,24	289,34-



AUTORITA' PORTUALE DI GENOVA

BILANCIO CAPITOLI RESIDUI

Esercizio: 2009
Capitolo: U1.4570 Spese per servizi di vigilanza e security

Anno	Conto Coge	Descrizione	Importo Iniziale	Pagato	Da Pagare	Totale	Variazioni nei residui
2008	6540005	SERVIZI VIGILANZA AI VARCHI	441.868,12	441.868,12	0,00	441.868,12	0,00
		Totale Conto	441.868,12	441.868,12	0,00	441.868,12	0,00
		Totale Capitolo	441.868,12	441.868,12	0,00	441.868,12	0,00



AUTORITA' PORTUALE DI GENOVA

BILANCIO CAPITOLI RESIDUI

Esercizio: 2009
Capitolo: U1.4580 Restituzioni e rimborsi diversi

Anno	Conto Coge	Descrizione	Importo Iniziale	Pagato	Da Pagare	Totale	Variazioni nei residui
2008	6610015	N.C. RIMB.CANONI PATRIMONIALI	4.250,00	4.250,00	0,00	4.250,00	0,00
		Totale Conto	4.250,00	4.250,00	0,00	4.250,00	0,00
2008	6610020	N.C. RIMBORSO CANONI DEMANIALI	23.638,77	23.638,77	0,00	23.638,77	0,00
		Totale Conto	23.638,77	23.638,77	0,00	23.638,77	0,00
2008	6610035	N.C. RIMBORSO ENTRATE VARIE	271,07	271,07	0,00	271,07	0,00
		Totale Conto	271,07	271,07	0,00	271,07	0,00
		Totale Capitolo	28.159,84	28.159,84	0,00	28.159,84	0,00



AUTORITA' PORTUALE DI GENOVA

BILANCIO CAPITOLI RESIDUI

Esercizio: 2009
 Capitolo: U1.4590 Spese per il realizzo delle entrate

Anno	Conto Coge	Descrizione	Importo Iniziale	Pagato	Da Pagare	Totale	Variazioni nei residui
1993	0860010	SPESE REALIZZO DELLE ENTRATE	347,78	0,00	347,78	347,78	0,00
1994	0860010	SPESE REALIZZO DELLE ENTRATE	1.085,59	0,00	1.085,59	1.085,59	0,00
1995	0860010	SPESE REALIZZO DELLE ENTRATE	628,16	0,00	628,16	628,16	0,00
1998	0860010	SPESE REALIZZO DELLE ENTRATE	1.493,55	0,00	1.493,55	1.493,55	0,00
		Totale Conto	3.555,08	0,00	3.555,08	3.555,08	0,00
2008	6620005	AGGIO SOVRATTASSA	209.742,00	209.742,00	0,00	209.742,00	0,00
		Totale Conto	209.742,00	209.742,00	0,00	209.742,00	0,00
2008	6620010	SPESE PER GEST.BENI DEMANIALI	10.359,07	10.359,07	0,00	10.359,07	0,00
		Totale Conto	10.359,07	10.359,07	0,00	10.359,07	0,00
2008	6620015	SPESE PER GEST.BENI PATRIMON.	33.396,35	33.396,35	0,00	33.396,35	0,00
		Totale Conto	33.396,35	33.396,35	0,00	33.396,35	0,00
		Totale Capitolo	257.052,50	253.497,42	3.555,08	257.052,50	0,00



AUTORITA' PORTUALE DI GENOVA

BILANCIO CAPITOLI RESIDUI

Esercizio: 2009

Capitolo: U1.4600

Interessi passivi, spese e commissioni bancarie

Anno	Conto Coge	Descrizione	Importo Iniziale	Pagato	Da Pagare	Totale	Variazioni nei residui
1993	0870005	SPESE PER INTERESSI PASSIVI	21.278,02	0,00	21.278,02	21.278,02	0,00
1997	0870005	SPESE PER INTERESSI PASSIVI	10.999,64	0,00	0,00	0,00	10.999,64-
2007	0870005	SPESE PER INTERESSI PASSIVI	60.000,24	0,00	60.000,00	60.000,00	0,24-
		Totale Conto	92.277,90	0,00	81.278,02	81.278,02	10.999,88-
2008	6710015	COMMISSIONI E SPESE BANCARIE	825,15	825,15	0,00	825,15	0,00
		Totale Conto	825,15	825,15	0,00	825,15	0,00
2001	6710025	INTERESSI PASS.PER RITARD.PAG.	46.365,69	0,00	46.365,69	46.365,69	0,00
2008	6710025	INTERESSI PASS.PER RITARD.PAG.	15.831,69	15.831,69	0,00	15.831,69	0,00
		Totale Conto	62.197,38	15.831,69	46.365,69	62.197,38	0,00
		Totale Capitolo	155.300,43	16.656,84	127.643,71	144.300,55	10.999,88-



AUTORITA' PORTUALE DI GENOVA

BILANCIO CAPITOLI RESIDUI

Esercizio: 2009
 Capitolo: U1.4610 Imposte, tasse e tributi vari

Anno	Conto Coge	Descrizione	Importo Iniziale	Pagato	Da Pagare	Totale	Variazioni nei residui
2008	6810010	ONERI TRIBUTARI	18.088,62	18.088,62	0,00	18.088,62	0,00
2004	6810015	IRAP	18.088,62	18.088,62	0,00	18.088,62	0,00
2008	6810015	IRAP	34.838,02	0,00	34.838,02	34.838,02	0,00
			150.232,61	150.232,61	0,00	150.232,61	0,00
		Totale Conto	185.070,63	150.232,61	34.838,02	185.070,63	0,00
2008	6810020	IRAP ORGANI ENTE	4.367,53	4.367,53	0,00	4.367,53	0,00
		Totale Conto	4.367,53	4.367,53	0,00	4.367,53	0,00
		Totale Capitolo	207.526,78	172.688,76	34.838,02	207.526,78	0,00



AUTORITA' PORTUALE DI GENOVA

BILANCIO CAPITOLI RESIDUI

Esercizio: 2009
Capitolo: UI.4620 Spese per liti, arbitraggi, risarcimenti ed accessori

Anno	Conto Coge	Descrizione	Importo Iniziale	Pagato	Da Pagare	Totale	Variazioni nei residui
1996	0880010	SPESE PER LITI, ARBITRAGGI	18.995,05	0,00	18.995,05	18.995,05	0,00
2006	0880010	SPESE PER LITI, ARBITRAGGI	864.000,00	0,00	864.000,00	864.000,00	0,00
2007	0880010	SPESE PER LITI, ARBITRAGGI	1.980.000,06	0,00	1.980.000,00	1.980.000,00	0,06-
		Totale Conto	2.862.995,11	0,00	2.862.995,05	2.862.995,05	0,06-
1993	6910010	SPESE PER LITI, ARBITR./RISARC.	579,46	0,00	579,46	579,46	0,00
2003	6910010	SPESE PER LITI, ARBITR./RISARC.	50.771,91	0,00	50.771,91	50.771,91	0,00
2007	6910010	SPESE PER LITI, ARBITR./RISARC.	4.769,30	4.769,30	0,00	4.769,30	0,00
2008	6910010	SPESE PER LITI, ARBITR./RISARC.	101.090,19	0,00	101.090,19	101.090,19	0,00
		Totale Conto	157.210,86	4.769,30	152.441,56	157.210,86	0,00
2005	6910015	RIV. CONTENZ. PERSONALE - SANZIONI	56.646,00	0,00	0,00	0,00	56.646,00-
		Totale Conto	56.646,00	0,00	0,00	0,00	56.646,00-
		Totale Capitolo	3.076.851,97	4.769,30	3.015.436,61	3.020.205,91	56.646,06-



AUTORITA' PORTUALE DI GENOVA

BILANCIO CAPITOLI RESIDUI

Esercizio: 2009
 Capitolo: U1.4630 Oneri vari straordinari

Anno	Conto Coge	Descrizione	Importo Iniziale	Pagato	Da Pagare	Totale	Variazioni nei residui
2006	6920005	VERS.AVANZI A FAV.BIL.STATO	14.170,37	0,00	0,00	0,00	14.170,37-
2007	6920005	VERS.AVANZI A FAV.BIL.STATO	6.518,89	0,00	0,00	0,00	6.518,89-
2008	6920005	VERS.AVANZI A FAV.BIL.STATO	30.285,63	30.285,63	0,00	30.285,63	0,00
		Totale Conto	50.974,89	30.285,63	0,00	30.285,63	20.689,26-
		Totale Capitolo	50.974,89	30.285,63	0,00	30.285,63	20.689,26-



AUTORITA' PORTUALE DI GENOVA

BILANCIO CAPITOLI RESIDUI

Esercizio: 2009
Capitolo: U1.5110 Opere e fabbricati

Anno	Conto Coge	Descrizione	Importo Iniziale	Pagato	Da Pagare	Totale	Variazioni nei residui
1988	0910005	IMPEGNI PER OPERE E FABBRICATI	15.243,20	0,00	15.243,20	15.243,20	0,00
1994	0910005	IMPEGNI PER OPERE E FABBRICATI	833.044,98	833.044,98	0,00	833.044,98	0,00
1996	0910005	IMPEGNI PER OPERE E FABBRICATI	767.975,45	684.445,73	78.711,92	763.157,65	4.817,80-
1997	0910005	IMPEGNI PER OPERE E FABBRICATI	158,69	0,00	0,00	0,00	158,69-
1998	0910005	IMPEGNI PER OPERE E FABBRICATI	722,55	0,00	0,00	0,00	722,55-
1999	0910005	IMPEGNI PER OPERE E FABBRICATI	115.645,58	0,00	105.939,77	105.939,77	9.705,81-
2000	0910005	IMPEGNI PER OPERE E FABBRICATI	6.895,60	0,00	0,00	0,00	6.895,60-
2001	0910005	IMPEGNI PER OPERE E FABBRICATI	150.205,52	97.801,62	45.136,84	142.938,46	7.267,06-
2003	0910005	IMPEGNI PER OPERE E FABBRICATI	29.113,45	5.612,97	20.354,65	25.967,62	3.145,83-
2004	0910005	IMPEGNI PER OPERE E FABBRICATI	1.266.940,14	166.900,00	1.100.000,00	1.266.900,00	40,14-
2005	0910005	IMPEGNI PER OPERE E FABBRICATI	922.258,38	254.291,65	667.966,73	922.258,38	0,00
2006	0910005	IMPEGNI PER OPERE E FABBRICATI	2.370.050,40	2.115.830,03	254.220,37	2.370.050,40	0,00
2007	0910005	IMPEGNI PER OPERE E FABBRICATI	93.940.003,84	9.484.711,73	84.438.522,11	93.923.233,84	16.770,00-
2008	0910005	IMPEGNI PER OPERE E FABBRICATI	2.901.502,41	2.678.061,96	215.760,45	2.893.822,41	7.680,00-
		Totale Conto	103.319.760,19	16.320.700,67	86.941.856,04	103.262.556,71	57.203,48-
2005	0910010	PUBBLICITA' OPERE E FABBRICATI	210,00	210,00	0,00	210,00	0,00
2007	0910010	PUBBLICITA' OPERE E FABBRICATI	21.850,00	38.620,00	0,00	38.620,00	16.770,00
2008	0910010	PUBBLICITA' OPERE E FABBRICATI	0,00	7.680,00	0,00	7.680,00	7.680,00
		Totale Conto	22.060,00	46.510,00	0,00	46.510,00	24.450,00
		Totale Capitolo	103.341.820,19	16.367.210,67	86.941.856,04	103.309.066,71	32.753,48-



AUTORITA' PORTUALE DI GENOVA

BILANCIO CAPITOLI RESIDUI

Esercizio: 2009

Capitolo: U1.5114

Opere e fabbricati (Finanziamenti statali)

Anno	Conto Coge	Descrizione	Importo Iniziale	Pagato	Da Pagare	Totale	Variazioni nei residui
1985	0910015	IMPEGNI PER OPERE (FIN.STATO)	1.640.710,44	0,00	1.640.710,44	1.640.710,44	0,00
1986	0910015	IMPEGNI PER OPERE (FIN.STATO)	3.895.107,27	0,00	3.891.455,82	3.891.455,82	3.651,45-
1988	0910015	IMPEGNI PER OPERE (FIN.STATO)	159.592,37	0,00	159.592,37	159.592,37	0,00
1990	0910015	IMPEGNI PER OPERE (FIN.STATO)	335.780,34	0,00	335.780,34	335.780,34	0,00
1991	0910015	IMPEGNI PER OPERE (FIN.STATO)	36.523,29	0,00	36.523,29	36.523,29	0,00
1992	0910015	IMPEGNI PER OPERE (FIN.STATO)	76.329,90	0,00	76.329,90	76.329,90	0,00
1993	0910015	IMPEGNI PER OPERE (FIN.STATO)	1.304.001,16	0,00	1.304.001,16	1.304.001,16	0,00
1994	0910015	IMPEGNI PER OPERE (FIN.STATO)	392.601,27	0,00	392.601,27	392.601,27	0,00
1995	0910015	IMPEGNI PER OPERE (FIN.STATO)	118.220,70	0,00	118.220,70	118.220,70	0,00
1997	0910015	IMPEGNI PER OPERE (FIN.STATO)	588.727,20	260.203,59	328.523,61	588.727,20	0,00
1998	0910015	IMPEGNI PER OPERE (FIN.STATO)	2.832.460,27	0,00	2.832.460,27	2.832.460,27	0,00
1999	0910015	IMPEGNI PER OPERE (FIN.STATO)	6.713.939,69	0,00	6.713.939,69	6.713.939,69	0,00
2000	0910015	IMPEGNI PER OPERE (FIN.STATO)	4.924.522,73	358.266,09	4.566.256,64	4.924.522,73	0,00
2001	0910015	IMPEGNI PER OPERE (FIN.STATO)	10.133.589,16	3.230.839,96	6.902.749,20	10.133.589,16	0,00
2002	0910015	IMPEGNI PER OPERE (FIN.STATO)	56.191.734,01	874.635,44	42.404.187,70	43.278.823,14	12.912.910,87-
2003	0910015	IMPEGNI PER OPERE (FIN.STATO)	173.657,71	27.250,00	146.407,71	173.657,71	0,00
2004	0910015	IMPEGNI PER OPERE (FIN.STATO)	122.599.330,54	7.587.259,79	115.004.110,75	122.591.370,54	7.960,00-
2005	0910015	IMPEGNI PER OPERE (FIN.STATO)	400.000,00	294.905,72	105.094,28	400.000,00	0,00
2006	0910015	IMPEGNI PER OPERE (FIN.STATO)	1.207.091,44	1.380,14	1.205.711,30	1.207.091,44	0,00
2007	0910015	IMPEGNI PER OPERE (FIN.STATO)	750.000,00	0,00	750.000,00	750.000,00	0,00
2008	0910015	IMPEGNI PER OPERE (FIN.STATO)	1.500.000,00	0,00	1.500.000,00	1.500.000,00	0,00
		Totale Conto	215.973.919,49	12.634.740,73	190.414.656,44	203.049.397,17	12.924.522,32-
1998	0910030	PUBBLICITA' OPERE E FABBR.-FS	6.000,00	0,00	6.000,00	6.000,00	0,00
2000	0910030	PUBBLICITA' OPERE E FABBR.-FS	3.842,40	0,00	3.842,40	3.842,40	0,00
2001	0910030	PUBBLICITA' OPERE E FABBR.-FS	40.923,22	0,00	40.923,22	40.923,22	0,00
2002	0910030	PUBBLICITA' OPERE E FABBR.-FS	0,00	8.040,00	0,00	8.040,00	8.040,00
2004	0910030	PUBBLICITA' OPERE E FABBR.-FS	0,00	7.960,00	0,00	7.960,00	7.960,00
		Totale Conto	50.765,62	16.000,00	50.765,62	66.765,62	16.000,00
		Totale Capitolo	216.024.685,11	12.650.740,73	190.465.422,06	203.116.162,79	12.908.522,32-



AUTORITA' PORTUALE DI GENOVA

BILANCIO CAPITOLI RESIDUI

Esercizio: 2009
Capitolo: U1.5120 Manutenzioni straordinarie

Anno	Conto Coge	Descrizione	Importo Iniziale	Pagato	Da Pagare	Totale	Variazioni nei residui
2002	0910050	IMPEGNI MANUTENZIONI STRAORD.	120.283,55	3.826,29	101.164,07	104.990,36	15.295,19-
2003	0910050	IMPEGNI MANUTENZIONI STRAORD.	334.401,86	32.605,56	287.695,44	320.301,00	14.100,86-
2004	0910050	IMPEGNI MANUTENZIONI STRAORD.	673.344,18	23.333,15	628.989,40	652.322,55	21.021,63-
2005	0910050	IMPEGNI MANUTENZIONI STRAORD.	600.666,71	309.633,28	249.041,02	558.674,30	41.992,41-
2006	0910050	IMPEGNI MANUTENZIONI STRAORD.	325.104,10	263.560,58	61.543,52	325.104,10	0,00
2007	0910050	IMPEGNI MANUTENZIONI STRAORD.	4.803.859,48	2.451.280,71	2.334.590,89	4.785.871,60	17.987,88-
2008	0910050	IMPEGNI MANUTENZIONI STRAORD.	4.084.117,91	2.609.645,81	1.474.472,10	4.084.117,91	0,00
		Totale Conto	10.941.779,79	5.693.885,38	5.137.496,44	10.831.381,82	110.397,97-
2007	0910055	PUBBLICITA' MANUTENZ.STRAORD.	0,00	17.280,00	200,00	17.480,00	17.480,00
2008	0910055	PUBBLICITA' MANUTENZ.STRAORD.	210,00	210,00	0,00	210,00	0,00
		Totale Conto	210,00	17.490,00	200,00	17.690,00	17.480,00
		Totale Capitolo	10.941.989,79	5.711.375,38	5.137.696,44	10.849.071,82	92.917,97-



AUTORITA' PORTUALE DI GENOVA

BILANCIO CAPITOLI RESIDUI

Esercizio: 2009
 Capitolo: U1.5210 Impianti portuali

Anno	Conto Coge	Descrizione	Importo Iniziale	Pagato	Da Pagare	Totale	Variazioni nei residui
1987	0920005	IMPEGNI ACQUISIZIONE IMPIANTI	20.382,48	0,00	20.382,48	20.382,48	0,00
1994	0920005	IMPEGNI ACQUISIZIONE IMPIANTI	1.609,84	0,00	1.609,84	1.609,84	0,00
1998	0920005	IMPEGNI ACQUISIZIONE IMPIANTI	179,14	0,00	0,00	0,00	179,14-
		Totale Conto	22.171,46	0,00	21.992,32	21.992,32	179,14-
		Totale Capitolo	22.171,46	0,00	21.992,32	21.992,32	179,14-



AUTORITA' PORTUALE DI GENOVA

BILANCIO CAPITOLI RESIDUI

Esercizio: 2009
 Capitolo: U1.5214 Impianti portuali (Finanziamenti statali)

Anno	Conto Coge	Descrizione	Importo Iniziale	Pagato	Da Pagare	Totale	Variazioni nei residui
1985	0920015	IMPEGNI X. ACQUISIZ. IMPIANTI FS	21.215,79	0,00	21.215,79	21.215,79	0,00
1988	0920015	IMPEGNI X. ACQUISIZ. IMPIANTI FS	2.178.465,21	0,00	2.178.465,21	2.178.465,21	0,00
1991	0920015	IMPEGNI X. ACQUISIZ. IMPIANTI FS	861.428,60	0,00	861.428,60	861.428,60	0,00
1992	0920015	IMPEGNI X. ACQUISIZ. IMPIANTI FS	390.390,04	0,00	390.390,04	390.390,04	0,00
1993	0920015	IMPEGNI X. ACQUISIZ. IMPIANTI FS	1.057.961,96	0,00	1.057.961,96	1.057.961,96	0,00
1995	0920015	IMPEGNI X. ACQUISIZ. IMPIANTI FS	0,02	0,00	0,02	0,02	0,00
1997	0920015	IMPEGNI X. ACQUISIZ. IMPIANTI FS	92.962,24	0,00	92.962,24	92.962,24	0,00
1998	0920015	IMPEGNI X. ACQUISIZ. IMPIANTI FS	133.497,73	0,00	133.497,73	133.497,73	0,00
		Totale Conto	4.735.921,59	0,00	4.735.921,59	4.735.921,59	0,00
1985	0920025	RESTITUZIONI FONDI MINISTERO	9.671,71	0,00	9.671,71	9.671,71	0,00
		Totale Conto	9.671,71	0,00	9.671,71	9.671,71	0,00
		Totale Capitolo	4.745.593,30	0,00	4.745.593,30	4.745.593,30	0,00



AUTORITA' PORTUALE DI GENOVA

BILANCIO CAPITOLI RESIDUI

Esercizio: 2009
Capitolo: U1.5220 Acquisti di attrezzature, macchinari ed altri beni mobili

Anno	Conto Coge	Descrizione	Importo Iniziale	Pagato	Da Pagare	Totale	Variazioni nei residui
1990	0920040	IMPEGNI ACQUISIZ.ATTREZZATURE	9.080,09	0,00	0,00	0,00	9.080,09-
2004	0920040	IMPEGNI ACQUISIZ.ATTREZZATURE	12.000,00	0,00	12.000,00	12.000,00	0,00
2007	0920040	IMPEGNI ACQUISIZ.ATTREZZATURE	2.541,50	0,00	0,00	0,00	2.541,50-
2008	0920040	IMPEGNI ACQUISIZ.ATTREZZATURE	373,92	373,92	0,00	373,92	0,00
		Totale Conto	23.995,51	373,92	12.000,00	12.373,92	11.621,59-
		Totale Capitolo	23.995,51	373,92	12.000,00	12.373,92	11.621,59-



AUTORITA' PORTUALE DI GENOVA

BILANCIO CAPITOLI RESIDUI

Esercizio: 2009
 Capitolo: U1.5230 Acquisto di mobili e macchine da ufficio

Anno	Conto Coge	Descrizione	Importo Iniziale	Pagato	Da Pagare	Totale	Variazioni nei residui
2005	0920060	IMP.ACQUISTO HARDWARE	70.000,00	0,00	70.000,00	70.000,00	0,00
2006	0920060	IMP.ACQUISTO HARDWARE	15.000,00	0,00	0,00	0,00	15.000,00-
2007	0920060	IMP.ACQUISTO HARDWARE	201.005,40	190.872,00	9.128,00	200.000,00	1.005,40-
2008	0920060	IMP.ACQUISTO HARDWARE	90,00	90,00	0,00	90,00	0,00
		Totale Conto	286.095,40	190.962,00	79.128,00	270.090,00	16.005,40-
2008	0920063	IMP.ACQUISTO MACCHINE UFFICIO	16.250,54	16.250,54	0,00	16.250,54	0,00
		Totale Conto	16.250,54	16.250,54	0,00	16.250,54	0,00
2008	0920065	IMP.ACQUISTO MOBILIE ARREDI	8.572,80	8.572,80	0,00	8.572,80	0,00
		Totale Conto	8.572,80	8.572,80	0,00	8.572,80	0,00
2008	0920067	IMP. ACQUISTO LIBRI	223,70	223,70	0,00	223,70	0,00
		Totale Conto	223,70	223,70	0,00	223,70	0,00
		Totale Capitolo	311.142,44	216.009,04	79.128,00	295.137,04	16.005,40-

BILANCIO CAPITOLI RESIDUI

AUTORITA' PORTUALE DI GENOVA

Esercizio: 2009
 Capitolo: U1.5240 Acquisito di beni immateriali

Anno	Conto Coge	Descrizione	Importo Iniziale	Pagato	Da Pagare	Totale	Variazioni nei residui
2003	0920070	IMP.ACQUISTO SOFTWARE C/ENTE	11.858,22	0,00	0,00	0,00	11.858,22-
2006	0920070	IMP.ACQUISTO SOFTWARE C/ENTE	3.289,20	2.700,00	589,20	3.289,20	0,00
2007	0920070	IMP.ACQUISTO SOFTWARE C/ENTE	251.760,00	102.262,26	149.497,74	251.760,00	0,00
2008	0920070	IMP.ACQUISTO SOFTWARE C/ENTE	234.233,57	222.117,17	12.116,40	234.233,57	0,00
		Totale Conto	501.140,99	327.079,43	162.203,54	489.282,77	11.858,22-
2008	0920073	IMP.ACQ.SOFTWARE INT.GENERALE	347.138,01	347.138,01	0,00	347.138,01	0,00
		Totale Conto	347.138,01	347.138,01	0,00	347.138,01	0,00
2008	0920075	ONERI DEL PERSONALE DEDICATO	50.640,54	50.640,54	0,00	50.640,54	0,00
		Totale Conto	50.640,54	50.640,54	0,00	50.640,54	0,00
		Totale Capitolo	898.919,54	724.857,98	162.203,34	887.061,32	11.858,22-



AUTORITA' PORTUALE DI GENOVA

BILANCIO CAPITOLI RESIDUI

Esercizio: 2009
 Capitolo: U1.5310 Sottoscrizioni ed acquisti di partecipazioni azionarie

Anno	Conto Coge	Descrizione	Importo Iniziale	Pagato	Da Pagare	Totale	Variazioni nei residui
2003	0930010	IMPEGNI ACQUIS.PART.AZIONARIE	815.979,02	0,00	0,00	0,00	815.979,02-
2004	0930010	IMPEGNI ACQUIS.PART.AZIONARIE	14.532,00	0,00	0,00	0,00	14.532,00-
2005	0930010	IMPEGNI ACQUIS.PART.AZIONARIE	390.000,00	0,00	0,00	0,00	390.000,00-
2007	0930010	IMPEGNI ACQUIS.PART.AZIONARIE	1.530.743,96	772.405,00	400.000,00	1.172.405,00	358.338,96-
		Totale Conto	2.751.254,98	772.405,00	400.000,00	1.172.405,00	1.578.849,98-
		Totale Capitolo	2.751.254,98	772.405,00	400.000,00	1.172.405,00	1.578.849,98-



AUTORITA' PORTUALE DI GENOVA

BILANCIO CAPITOLI RESIDUI

Esercizio: 2009
Capitolo: U1.5510 Trattamento di fine rapporto

Anno	Conto Coge	Descrizione	Importo Iniziale	Pagato	Da Pagare	Totale	Variazioni nei residui
2008	2310010	REGOLAMENTO TFR AL 31/12/2006	3.031,02	3.031,02	0,00	3.031,02	0,00
		Totale Conto	3.031,02	3.031,02	0,00	3.031,02	0,00
2006	2310015	IMPEGNI TFR AL 31/12/2006	163.197,97	0,00	0,00	0,00	163.197,97-
2007	2310015	IMPEGNI TFR AL 31/12/2006	490.000,00	490.000,00	0,00	490.000,00	0,00
2008	2310015	IMPEGNI TFR AL 31/12/2006	310.000,00	61.146,09	248.853,91	310.000,00	0,00
		Totale Conto	963.197,97	551.146,09	248.853,91	800.000,00	163.197,97-
		Totale Capitolo	966.228,99	554.177,11	248.853,91	803.031,02	163.197,97-



AUTORITA' PORTUALE DI GENOVA

BILANCIO CAPITOLI RESIDUI

Esercizio: 2009

Capitolo: U1.5810 Restituzione di depositi di terzi a cauzione

Anno	Conto Coge	Descrizione	Importo Iniziale	Pagato	Da Pagare	Totale	Variazioni nei residui
1965	0990005	DEPOSITI GARANZIA CONC.DEMANIO	15,18	7,70	7,48	15,18	0,00
1969	0990005	DEPOSITI GARANZIA CONC.DEMANIO	110,53	110,53	0,00	110,53	0,00
1975	0990005	DEPOSITI GARANZIA CONC.DEMANIO	516,46	516,46	0,00	516,46	0,00
1979	0990005	DEPOSITI GARANZIA CONC.DEMANIO	68,17	68,17	0,00	68,17	0,00
1983	0990005	DEPOSITI GARANZIA CONC.DEMANIO	103,29	103,29	0,00	103,29	0,00
1984	0990005	DEPOSITI GARANZIA CONC.DEMANIO	491,67	491,67	0,00	491,67	0,00
1985	0990005	DEPOSITI GARANZIA CONC.DEMANIO	2.729,47	2.729,47	0,00	2.729,47	0,00
1986	0990005	DEPOSITI GARANZIA CONC.DEMANIO	621,04	621,04	0,00	621,04	0,00
1987	0990005	DEPOSITI GARANZIA CONC.DEMANIO	4.148,93	4.097,28	51,65	4.148,93	0,00
1988	0990005	DEPOSITI GARANZIA CONC.DEMANIO	154,94	154,94	0,00	154,94	0,00
1990	0990005	DEPOSITI GARANZIA CONC.DEMANIO	5.519,90	5.519,90	0,00	5.519,90	0,00
1991	0990005	DEPOSITI GARANZIA CONC.DEMANIO	453,46	453,46	0,00	453,46	0,00
1993	0990005	DEPOSITI GARANZIA CONC.DEMANIO	428,66	428,66	0,00	428,66	0,00
1994	0990005	DEPOSITI GARANZIA CONC.DEMANIO	3.537,73	3.537,73	0,00	3.537,73	0,00
1995	0990005	DEPOSITI GARANZIA CONC.DEMANIO	1.549,38	774,69	774,69	1.549,38	0,00
1996	0990005	DEPOSITI GARANZIA CONC.DEMANIO	4.513,82	1.983,19	2.530,63	4.513,82	0,00
1997	0990005	DEPOSITI GARANZIA CONC.DEMANIO	6.559,00	645,57	5.913,43	6.559,00	0,00
1998	0990005	DEPOSITI GARANZIA CONC.DEMANIO	1.998,69	0,00	1.998,69	1.998,69	0,00
2000	0990005	DEPOSITI GARANZIA CONC.DEMANIO	121.312,34	0,00	121.312,34	121.312,34	0,00
2001	0990005	DEPOSITI GARANZIA CONC.DEMANIO	75.470,94	1.117,10	74.353,84	75.470,94	0,00
2002	0990005	DEPOSITI GARANZIA CONC.DEMANIO	44.046,95	40.315,43	3.731,52	44.046,95	0,00
2003	0990005	DEPOSITI GARANZIA CONC.DEMANIO	12.349,65	0,00	12.349,65	12.349,65	0,00
2004	0990005	DEPOSITI GARANZIA CONC.DEMANIO	21.740,38	2.296,00	19.444,38	21.740,38	0,00
2005	0990005	DEPOSITI GARANZIA CONC.DEMANIO	60.367,60	2.237,50	58.130,10	60.367,60	0,00
2006	0990005	DEPOSITI GARANZIA CONC.DEMANIO	22.674,92	3.799,62	18.875,30	22.674,92	0,00
2007	0990005	DEPOSITI GARANZIA CONC.DEMANIO	102.008,06	5.728,00	96.280,06	102.008,06	0,00
2008	0990005	DEPOSITI GARANZIA CONC.DEMANIO	1.640.023,24	1.288.501,08	351.522,16	1.640.023,24	0,00
		Totale Conto	2.133.514,40	1.366.238,48	767.275,92	2.133.514,40	0,00
1965	0990015	ALTRI DEPOSITI	25,82	25,82	0,00	25,82	0,00
1973	0990015	ALTRI DEPOSITI	51,65	51,65	0,00	51,65	0,00
1983	0990015	ALTRI DEPOSITI	3.678,12	568,11	3.110,01	3.678,12	0,00
1992	0990015	ALTRI DEPOSITI	58,36	58,36	0,00	58,36	0,00
2007	0990015	ALTRI DEPOSITI	10.000,00	0,00	10.000,00	10.000,00	0,00



AUTORITA' PORTUALE DI GENOVA

BILANCIO CAPITOLI RESIDUI

Esercizio: 2009
Capitolo: U1.5810 Restituzione di depositi di terzi a cauzione

Anno	Conto Coge	Descrizione	Importo Iniziale	Pagato	Da Pagare	Totale	Variazioni nei residui
		Totale Conto	13.813,95	703,94	13.110,01	13.813,95	0,00
		Totale Capitolo	2.147.328,35	1.366.942,42	780.385,93	2.147.328,35	0,00



AUTORITA' PORTUALE DI GENOVA

BILANCIO CAPITOLI RESIDUI

Esercizio: 2009
 Capitolo: U1.6110 Ritenute erariali

Anno	Conto Coge	Descrizione	Importo Iniziale	Pagato	Da Pagare	Totale	Variazioni nei residui
2008	1010011	IRPEF USCITA	472.671,38	472.671,38	0,00	472.671,38	0,00
		Totale Conto	472.671,38	472.671,38	0,00	472.671,38	0,00
		Totale Capitolo	472.671,38	472.671,38	0,00	472.671,38	0,00



AUTORITA' PORTUALE DI GENOVA

BILANCIO CAPITOLI RESIDUI

Esercizio: 2009
Capitolo: U1.6120 Ritenute previdenziali ed assistenziali

Anno	Conto Coge	Descrizione	Importo Iniziale	Pagato	Da Pagare	Totale	Variazioni nei residui
2008	1020011	VERSAMENTO RITENUTE INPS	126.967,30	126.967,30	0,00	126.967,30	0,00
		Totale Conto	126.967,30	126.967,30	0,00	126.967,30	0,00
2008	1020021	VERSAMENTO RITENUTE I.N.P.G.I.	410,31	410,31	0,00	410,31	0,00
		Totale Conto	410,31	410,31	0,00	410,31	0,00
2008	1020026	VERSAMENTO RITENUTE INPDAP	306,64	306,64	0,00	306,64	0,00
		Totale Conto	306,64	306,64	0,00	306,64	0,00
2008	1020031	VERSAMENTO RITENUTE ENPAM	682,18	682,18	0,00	682,18	0,00
		Totale Conto	682,18	682,18	0,00	682,18	0,00
2008	1020036	VERSAMENTO RIT. F.DO PREVIDAI	6.775,80	6.775,80	0,00	6.775,80	0,00
		Totale Conto	6.775,80	6.775,80	0,00	6.775,80	0,00
2008	1020046	VERSAM.INPS RIT.COLL.OCCASION.	5.952,55	5.952,55	0,00	5.952,55	0,00
		Totale Conto	5.952,55	5.952,55	0,00	5.952,55	0,00
2000	1020048	VERSAMENTO RIT.INCENTIVO	10.401,04	0,00	0,00	0,00	10.401,04-
2001	1020048	VERSAMENTO RIT.INCENTIVO	39.383,54	0,00	0,00	0,00	39.383,54-
		Totale Conto	49.784,58	0,00	0,00	0,00	49.784,58-
		Totale Capitolo	190.879,36	141.094,78	0,00	141.094,78	49.784,58-




AUTORITA' PORTUALE DI GENOVA

BILANCIO CAPTOLI RESIDUI

Esercizio: 2009

Capitolo: U1.6140 I.V.A.

Anno	Conto Coge	Descrizione	Importo Iniziale	Pagato	Da Pagare	Totale	Variazioni nei residui
2008	1050031	ERARIO IVA CLIENTI-NOTE CRED.	850,00	850,00	0,00	850,00	0,00
		Totale Conto	850,00	850,00	0,00	850,00	0,00
1993	1050032	ERARIO C/IVA FORNITORI-FATTURE	3.257,81	0,00	0,00	0,00	3.257,81-
1994	1050032	ERARIO C/IVA FORNITORI-FATTURE	592,63	0,00	0,00	592,63	0,00
1995	1050032	ERARIO C/IVA FORNITORI-FATTURE	693,78	0,00	592,63	0,00	693,78-
1997	1050032	ERARIO C/IVA FORNITORI-FATTURE	6.868,88	0,00	0,00	6.868,88	0,00
1999	1050032	ERARIO C/IVA FORNITORI-FATTURE	92,96	0,00	0,00	0,00	92,96-
2000	1050032	ERARIO C/IVA FORNITORI-FATTURE	8.437,18	8.437,18	0,00	8.437,18	0,00
2008	1050032	ERARIO C/IVA FORNITORI-FATTURE	14.296,96	14.296,96	0,00	14.296,96	0,00
		Totale Conto	34.240,20	22.734,14	7.461,51	30.195,65	4.044,55-
2008	1050033	ERARIO C/IVA	58.563,98	58.563,98	0,00	58.563,98	0,00
		Totale Conto	58.563,98	58.563,98	0,00	58.563,98	0,00
		Totale Capitolo	93.654,18	82.148,12	7.461,51	89.609,63	4.044,55-



AUTORITA' PORTUALE DI GENOVA

BILANCIO CAPITOLI RESIDUI

Esercizio: 2009
Capitolo: U1.6160 Fondo Incentivo alla Progettazione

Anno	Conto Coge	Descrizione	Importo Iniziale	Pagato	Da Pagare	Totale	Variazioni nei residui
2008	1070005	F.DO INCENTIVO PROGETTAZIONE	16.767,32	16.767,32	0,00	16.767,32	0,00
		Totale Conto	16.767,32	16.767,32	0,00	16.767,32	0,00
		Totale Capitolo	16.767,32	16.767,32	0,00	16.767,32	0,00



AUTORITA' PORTUALE DI GENOVA

BILANCIO CAPITOLI RESIDUI

Esercizio: 2009
Capitolo: U1.6161 Fondo Accordi Bonari

Anno	Conto Coge	Descrizione	Importo Iniziale	Pagato	Da Pagare	Totale	Variazioni nei residui
2008	1075005	FONDO ACCORDI BONARI	1.700.000,00	1.700.000,00	0,00	1.700.000,00	0,00
		Totale Conto	1.700.000,00	1.700.000,00	0,00	1.700.000,00	0,00
		Totale Capitolo	1.700.000,00	1.700.000,00	0,00	1.700.000,00	0,00



AUTORITA' PORTUALE DI GENOVA

BILANCIO CAPITOLI RESIDUI

Esercizio: 2009
Capitolo: U1.6180 Somme pagate per conto di terzi

Anno	Conto Coge	Descrizione	Importo Iniziale	Pagato	Da Pagare	Totale	Variazioni nei residui
2008	1080001	ANTICIPO MISSIONI	300,00	300,00	0,00	300,00	0,00
		Totale Conto	300,00	300,00	0,00	300,00	0,00
1997	1080007	T.F.R. PER CONTO STATO/INFS	388.272,48	0,00	388.272,48	388.272,48	0,00
1998	1080007	T.F.R. PER CONTO STATO/INFS	591.190,48	87.567,28	503.623,20	591.190,48	0,00
		Totale Conto	979.462,96	87.567,28	891.895,68	979.462,96	0,00
1995	1080015	CREDIT.PAG.TI C/T:ZI FORNITORI	2.191,40	0,00	0,00	0,00	2.191,40-
1997	1080015	CREDIT.PAG.TI C/T:ZI FORNITORI	2.624,25	0,00	0,00	0,00	2.624,25-
1999	1080015	CREDIT.PAG.TI C/T:ZI FORNITORI	7.811,41	0,00	7.811,41	7.811,41	0,00
2000	1080015	CREDIT.PAG.TI C/T:ZI FORNITORI	43.063,89	29.530,14	877,97	30.408,11	12.655,78-
2002	1080015	CREDIT.PAG.TI C/T:ZI FORNITORI	18.099,30	0,00	0,00	0,00	18.099,30-
2003	1080015	CREDIT.PAG.TI C/T:ZI FORNITORI	5.613,23	0,00	0,00	0,00	5.613,23-
2004	1080015	CREDIT.PAG.TI C/T:ZI FORNITORI	6.721,53	0,00	0,00	0,00	6.721,53-
2005	1080015	CREDIT.PAG.TI C/T:ZI FORNITORI	10.642,36	0,00	0,00	0,00	10.642,36-
2006	1080015	CREDIT.PAG.TI C/T:ZI FORNITORI	17.900,00	7.713,65	10.186,35	17.900,00	0,00
2008	1080015	CREDIT.PAG.TI C/T:ZI FORNITORI	3.898,93	3.898,93	0,00	3.898,93	0,00
		Totale Conto	118.566,30	41.142,72	18.875,73	60.018,45	58.547,85-
2002	1080020	GEST.PROG.FINANZ.ENTI PUBBLICI	1.206,07	0,00	0,00	0,00	1.206,07-
2005	1080020	GEST.PROG.FINANZ.ENTI PUBBLICI	151.242,95	1.751,32	149.491,63	151.242,95	0,00
2008	1080020	GEST.PROG.FINANZ.ENTI PUBBLICI	14.533,29	5.400,00	9.133,29	14.533,29	0,00
		Totale Conto	166.982,31	7.151,32	158.624,92	165.776,24	1.206,07-
		Totale Capitolo	1.265.311,57	136.161,32	1.069.396,33	1.205.557,65	59.753,92-



AUTORITA' PORTUALE DI GENOVA

BILANCIO CAPITOLI RESIDUI

Esercizio: 2009

Capitolo: U1.6190 Partite in sospeso

Anno	Conto Coge	Descrizione	Importo Iniziale	Pagato	Da Pagare	Totale	Variazioni nei residui
1990	1090005	PARTITE IN SOSPESO DIVERSE	6.944,51	0,00	6.944,51	6.944,51	0,00
1992	1090005	PARTITE IN SOSPESO DIVERSE	23.188,92	0,00	0,00	0,00	23.188,92-
2006	1090005	PARTITE IN SOSPESO DIVERSE	882.538,05	0,00	882.538,05	882.538,05	0,00
2007	1090005	PARTITE IN SOSPESO DIVERSE	70.240,93	0,00	70.240,93	70.240,93	0,00
2008	1090005	PARTITE IN SOSPESO DIVERSE	18.811,47	18.811,47	0,00	18.811,47	0,00
		Totale Conto	1.001.723,88	18.811,47	959.723,49	978.534,96	23.188,92-
2008	1090010	PAG.TE E INCASSI DA REGOLARIZ.	362.856,05	362.856,05	0,00	362.856,05	0,00
		Totale Conto	362.856,05	362.856,05	0,00	362.856,05	0,00
1996	1090020	PARTITE IN CONTESTAZIONE	40.775,31	0,00	40.775,31	40.775,31	0,00
1997	1090020	PARTITE IN CONTESTAZIONE	36.488,85	3.069,85	33.419,00	36.488,85	0,00
1999	1090020	PARTITE IN CONTESTAZIONE	4.084,14	0,00	0,00	0,00	4.084,14-
2004	1090020	PARTITE IN CONTESTAZIONE	12.000,00	0,00	0,00	0,00	12.000,00-
2008	1090020	PARTITE IN CONTESTAZIONE	62.500,00	0,00	62.500,00	62.500,00	0,00
		Totale Conto	155.848,30	3.069,85	136.694,31	139.764,16	16.084,14-
2008	1090050	CANONI PER ATTO ANTICIPATI	207.798,79	207.798,79	0,00	207.798,79	0,00
		Totale Conto	207.798,79	207.798,79	0,00	207.798,79	0,00
2008	1090055	CANONI ANTICIPATI PRIMO ANNO	3.661.096,51	3.661.096,51	0,00	3.661.096,51	0,00
		Totale Conto	3.661.096,51	3.661.096,51	0,00	3.661.096,51	0,00
2008	1090056	CANONI ANTICIPATI SECONDO ANNO	907.300,58	0,00	907.300,58	907.300,58	0,00
		Totale Conto	907.300,58	0,00	907.300,58	907.300,58	0,00
		Totale Capitolo	6.296.624,11	4.253.632,67	2.003.718,38	6.257.351,05	39.273,06-
		Totale Generale	366.801.313,57	52.111.902,63	297.514.944,05	349.626.846,68	17.174.466,89-

AUTORITÀ PORTUALE DI GENOVA

BILANCIO D'ESERCIZIO 2010

PAGINA BIANCA

Il presente provvedimento
è composto da n. 276 fogli,
così numerati:

pagina 1, 2, 3, 4/5
(allegato Bilancio Consuntivo composto
da 164 pagine e allegato Situazione
Residui composto da 105 pagine),
6, 7 e 8.



AUTORITA' PORTUALE DI GENOVA

Deliberazione del Comitato Portuale

Protocollo n. 25 / 2 / 2011



ASSUNTA NELLA SEDUTA DEL 28 APRILE 2011

In conformità alla proposta memoria n. 2 avente il testo nel seguito formulato e proposto da
DIREZIONE AMMINISTRAZIONE, FINANZA E CONTROLLO - SERV. GEST. RISORSE FINANZ. E CONTABILITA'
con l'assenso del Responsabile competente:

DIRETTORE RAGIONIER CEPOLLINA

ALLA TRATTAZIONE SONO:

Presenti	Assenti	Membri Comitato		Carica	
X		Luigi	MERLO	Presidente Autorità Portuale	
	X	Felicio	ANGRISANO	Comandante del Porto	
	X	Claudio	MONTEVERDI	Dirigente Servizi Doganali GE	
X		Mirella	BOLOGNA	Rappr. Imprese Ferroviarie	
	X	Francesco	ERRICHELLO	Rappresentante Ministero LL.PP.	
X		Claudio	E. BURLANDO	BOZZO	p.Presidente Giunta Regionale
X		Marta	R. VINCENZI	GAZZARI	p.Sindaco Comune di Genova
X		Alessandro	R. REPETTO	AMICO	p.Presidente Amm.Provinciale GE
X		Paolo C.	ODONE	Presidente CCAA Genova	
X		Ignazio	MESSINA	Rappresentante Armatori	
	X	Giovanni	DELLE PIANE	Rappresentante Industriali	
X		Giuseppe	COSTA	Rappresentante Imprenditori	
	X	Roberta	OLIARO	Rappresentante Spedizionieri	
	X	Giovanni	CERRUTI	Rappr. Agenti Racc. Marittimi	
X		Maurizio	LONGO	Rappresentante Autotrasportatori	
	X	Enrico	ASCHERI	Rappresentante FILT - CGIL	
X		Giacomo	SANTORO	Rappresentante FILT - CGIL	
	X	Ivano	BOSCO	Rappresentante FILT - CGIL	
X		Ettorino	TORZETTI	Rappresentante FIT - CISL	
X		Antonio	CIROTTO	Rappresentante Dipendenti A.P.	
X		Marco	ODONE	Rappresentante UILTRASPORTI	



Data 28 APRILE 2011 Responsabile del Procedimento 	VISTO Ufficio Controllo di Gestione 	IL DIRETTORE Struttura proponente 
 (Segretario Generale)		 (Presidente)

ASSISTONO i Revisori dei Conti:

Dottor ALTAMURA, Dottor CAPPELLA e Dottoressa VETTRAINO

ASSISTE, con funzioni di Segretario:

SIGNORA ROSANNA GHIGLIONE della Segreteria del Comitato.

 (Segretario Generale)	 (Presidente)
--	---

SCHEMA DI DELIBERAZIONE	
RIFERIMENTO ALL'O.D.G.	UFFICIO SEGRETERIA COMITATI
N. D'ORDINE 2 SEDUTA 28 APRILE 2011	DATA DI RICEZIONE DELLA CARTELLA 28 APRILE 2011

AUTORITA' PORTUALE DI GENOVA




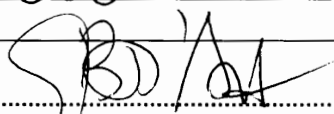

DIREZIONE AMMINISTRAZIONE, FINANZA E CONTROLLO - SERV. GEST. RISORSE
FINANZ. E CONTABILITA'

CARTELLA DEL PROVVEDIMENTO SOTTOPOSTO AL COMITATO PORTUALE AVENTE AD
OGGETTO:

RENDICONTO GENERALE PER L'ESERCIZIO FINANZIARIO 2010 E RELATIVI ALLEGATI.

SCHEMA N. // DEL PROT. GEN. ANNO 2011

Il responsabile del Procedimento appartenente alla Struttura predetta, presenta al Comitato Portuale, per le determinazioni di competenza, lo SCHEMA di ATTO DELIBERATIVO, come sopra individuato, che ha predisposto in merito all'oggetto indicato e che viene sottoposto, previa approvazione del Presidente. Il testo originale dello SCHEMA che si propone è riportato a pag. 4/5 della presente cartella. Lo SCHEMA proposto è corredato di allegati, che ne sono parte integrante e necessaria. Sul contenuto dello SCHEMA si ritiene necessario far presente quanto è riportato nello SCHEMA di deliberazione a pag. 6 della presente cartella.

Data 28 aprile 2011 Responsabile del Procedimento 	VISTO Ufficio Controllo di Gestione 	IL DIRETTORE Struttura proponente 
 (Segretario Generale)		 (Presidente)

**RELAZIONE DI ACCOMPAGNAMENTO DELLO SCHEMA
DI DELIBERAZIONE DEL COMITATO PORTUALE**

Protocollo n. 25 / 2 / 2011

28 APRILE 2011

**RENDICONTO GENERALE PER L'ESERCIZIO FINANZIARIO 2010 E RELATIVI
ALLEGATI.**

VEDI VOLUME RENDICONTO GENERALE 2010

(ALLEGATO)

Data 28 APRILE 2011
Responsabile del procedimento

VISTO
Ufficio Controllo di Gestione

IL DIRETTORE
Struttura proponente

(Segretario Generale) (Presidente)

**AUTORITA' PORTUALE
DI GENOVA**

Ufficio Segreteria Comitati
 Delibera Prot. 25/2/2011
 Approvata nella seduta del 28 APR. 2011
 IL RESPONSABILE

SCHEMA DI DELIBERAZIONE DEL COMITATO PORTUALE

Protocollo n. 25 / 2 / 2011

28 APRILE 2011

IL COMITATO PORTUALE

VISTA la legge 84/94 e successive modificazioni ed integrazioni ed in particolare gli articoli 9 e 12;

VISTO il Regolamento di Amministrazione e Contabilità approvato dal Comitato Portuale nella seduta del 23 aprile 2007 ed integrato dal Ministero dei Trasporti di concerto con il Ministero dell'Economia e delle Finanze con nota prt. M_TRA/DINFRA n. 6530 del 26 giugno 2007;


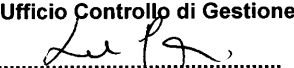

RICHIAMATA la deliberazione del Comitato Portuale (in prosecuzione del Comitato Portuale del 29 ottobre 2009) n. 124/4 che in data 9 novembre 2009 ha approvato il bilancio preventivo 2010;


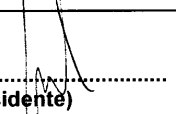
RICHIAMATE le deliberazioni, del Comitato Portuale n. 16/3 del 25 febbraio 2010, n. 98/4 del 27 settembre 2010 e n. 106/3 del 29 ottobre 2010, che hanno approvato le note di variazione al bilancio preventivo 2010;

VISTA la situazione dei residui attivi e passivi distinti per anno di provenienza;

VISTO il Rendiconto Generale per l'esercizio finanziario 2010 allegato al presente atto costituito da:

- a. il conto di bilancio;
- b. lo stato patrimoniale;
- c. il conto economico;
- d. la nota integrativa;

Data 28 APRILE 2011 Responsabile del procedimento 	VISTO Ufficio Controllo di Gestione 	IL DIRETTORE Struttura proponente 
---	--	--

 (Segretario Generale)	 (Presidente)
--	---

**AUTORITA' PORTUALE
DI GENOVA**

Ufficio Segreteria Comitati
 Delibera Prot. 25 / 2 / 2011
 Approvata nella seduta del 28 APRILE 2011
 IL RESPONSABILE

segue Schema di deliberazione del Comitato Portuale

Protocollo n. 25 / 2 / 2011

28 APRILE 2011

al quale sono allegati:

- ✓ la situazione amministrativa;
- ✓ la relazione sulla gestione;
- ✓ la relazione del Collegio dei Revisori dei Conti.

VISTA la relazione redatta dal Collegio dei Revisori dei Conti al "Rendiconto Generale 2010";

VISTA la relazione del Presidente e **CONDIVISI** i contenuti della stessa;

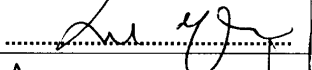
DELIBERA

- di **APPROVARE** il riaccertamento dei residui, così come indicato nel rendiconto finanziario al 31 dicembre 2010 e risultanti dalla situazione dei residui attivi e passivi distinti per anno di provenienza;
- di **APPROVARE** il Rendiconto Generale dell'anno 2010 dell'Autorità Portuale, comprensivo degli allegati previsti che ne formano parte integrante;
- di trasmettere lo stesso al Ministero delle Infrastrutture e dei Trasporti, al Ministero dell'Economia e delle Finanze ed alla Corte dei Conti, per l'approvazione ai sensi dell'art. 12 della legge 84/94.

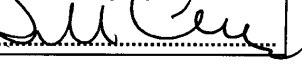
Data 28 APRILE 2011
 Responsabile del procedimento





VISTO
 Ufficio Controllo di Gestione



IL DIRETTORE
 Struttura proponente




 (Segretario Generale)


 (Presidente)

SCHEMA DI DELIBERAZIONE DEL COMITATO PORTUALE**Protocollo n. 25 / 2 / 2011****VOTAZIONE relativa al PROVVEDIMENTO ESAMINATO****SEDUTA DEL 28 APRILE 2011**

LA SOTTOSCRITTA SIGNORA ROSANNA GHIGLIONE, che nel corso della suindicata seduta ha svolto i compiti di Segretaria, DA' ATTO che:

ALL'UNANIMITA' (oppure) A MAGGIORANZA

a) - astenuti

b) - contrari

c) - assenti

X IL COMITATO PORTUALE HA APPROVATO il provvedimento proposto secondo lo schema il cui testo integrale è riportato in originale a pag. 6 della presente cartella.

2. IL COMITATO PORTUALE HA APPROVATO CON LE MODIFICHE CONCORDATE IN CORSO DI SEDUTA il provvedimento proposto, in conformità del nuovo testo che è riportato in originale a pag. della presente cartella.

In conseguenza di quanto sotto indicato al n. 1 il provvedimento di cui trattasi diviene DELIBERAZIONE del COMITATO PORTUALE col N. 25 / 2 / 2011


(n. progressivo annuale e n. o.d.g.)

3. IL COMITATO PORTUALE HA DECISO DI NON APPROVARE ovvero RINVIARE ALLA STRUTTURA PROPONENTE il provvedimento formulato secondo il testo riportato in originale a pag. della presente cartella, per i seguenti motivi:

4. IL COMITATO PORTUALE - su proposta
HA DECISO DI RINVIARE/RITIRARE il provvedimento formulato secondo il testo riportato in originale a pag. della presente cartella.

ATTESTO che la determinazione assunta dal Comitato Portuale in ordine al provvedimento di cui trattasi E' CONFORME a quanto dianzi indicato al n. 1. Eventuali DICHIARAZIONI rese sono riportate nel verbale della seduta e/o nell'atto del Comitato Portuale stesso.

IL SEGRETARIO



(Nominativo, firma, data relativa apposizione, qualifica)

PAGINA BIANCA



VISTO, E' COPIA CONFORME ALL' ORIGINALE
GENOVA, 28 APR 2011
SEGRETARIA GENERALE
E COMITANTE
IL RESPONSABILE

AUTORITÀ PORTUALE DI GENOVA



RENDICONTO GENERALE 2010

PAGINA BIANCA



Autorità Portuale di Genova

VISTO. E' COPIA CONFORME ALL 'ORIGINALE
GENOVA.28 APR. 2011
SEGRETARIA GENERALE
E COMMITATO
IL RESPONSABILE

INDICE

Relazione sulla gestione

Premessa	pag.	1
Relazione illustrativa al conto di bilancio	pag.	4
Rendiconto finanziario decisionale	pag.	38
Rendiconto finanziario gestionale	pag.	43
Competenza	pag.	44
Residui	pag.	53
Riepilogo per titoli e unità previsionali di base	pag.	62
Situazione amministrativa	pag.	64
Ripartizione per missioni istituzionali	pag.	66
Contabilità analitica	pag.	69
Nota integrativa	pag.	113
- Prospetti		
Stato Patrimoniale	pag.	135
Conto Economico	pag.	137
Quadro di riclassificazione dei risultati economici eseguiti	pag.	139
Conto Economico Commerciale	pag.	140

Allegati:

Relazione del Collegio dei Revisori dei Conti

PAGINA BIANCA

Relazione sulla Gestione

I RISULTATI DI GESTIONE DELL'ESERCIZIO 2010VISTO. E' COPIA CONFORME ALL' ORIGINALE
GENOVA,28 APR 2011
SEGRETARIA GENERALE
E COMITATO
IL RESPONSABILE**La ripresa
economica**

Nonostante nell'ultimo trimestre dell'esercizio 2010 si siano avuti segnali di una debole ripresa per effetto delle iniziative governative dei principali paesi europei in materia di finanza pubblica e privata, le criticità che si sono evidenziate sui principali mercati del credito e del lavoro hanno determinato comunque rallentamenti dell'economia, rendendo le prospettive ancora estremamente incerte.

In linea con la ripresa dell'economia mondiale, anche in Italia si è andata delineando una crescita economica: nel secondo trimestre del 2010 il PIL è aumentato dello 0,5% rispetto al periodo precedente, con un valore a finire di +1,3%.

**La risposta del
settore portuale
genovese**

L'andamento dell'economia mondiale ha avuto forti ripercussioni anche nel settore portuale genovese: alla lieve ripresa economica registrata nel 2010 hanno corrisposto valori in crescita della movimentazione di TEUs, con un +14,7% rispetto all'anno precedente (1.758.858 TEUs nell'anno 2010 contro 1.533.627 TEUs dell'esercizio 2009), delle tonnellate di merci complessivamente movimentate del +6,6% (51.951.871 tonnellate di merci nel 2010 contro 48.738.346 tonnellate nel 2009), ed un +4,4% di movimento passeggeri (3.639.975 passeggeri nel 2010 contro i 3.486.683 passeggeri del 2009), trainato essenzialmente dal +28,1% del settore crociere.

Tuttavia alla ripresa dei traffici merci/contenitori/passeggeri non è corrisposto un incremento equivalente delle tasse e dei diritti marittimi di competenza 2010, i cui valori registrati per competenza presentano, rispetto all'esercizio 2009, un aumento del solo 2,11%.

ENTRATE PER TASSE PORTUALI (IN MIGLIAIA DI EURO) DI COMPETENZA 2010 *

TASSE PORTUALI	2010*	2009	Scost. in %
Tassa Portuale	17.533	15.713	11,58%
Tassa di Ancoraggio	9.245	11.560	-20,03%
Sovrattassa Merci	5.254	4.726	11,17%
Addizionale sovrattassa merci per Security	3.453	2.753	25,43%
A) TOTALE ENTRATE PER TASSE PORTUALI	35.485	34.752	2,11%

* i valori indicati comprendono le riscossioni per tasse portuali avvenute nei primi giorni del 2011 ma di competenza 2010.

VISTO. E' COPIA CONFORME ALL' ORIGINALE

GENOVA, 28 FEB 2011

SEGRETERIA GENERALE
E COMPITO
IL RESPONSABILE

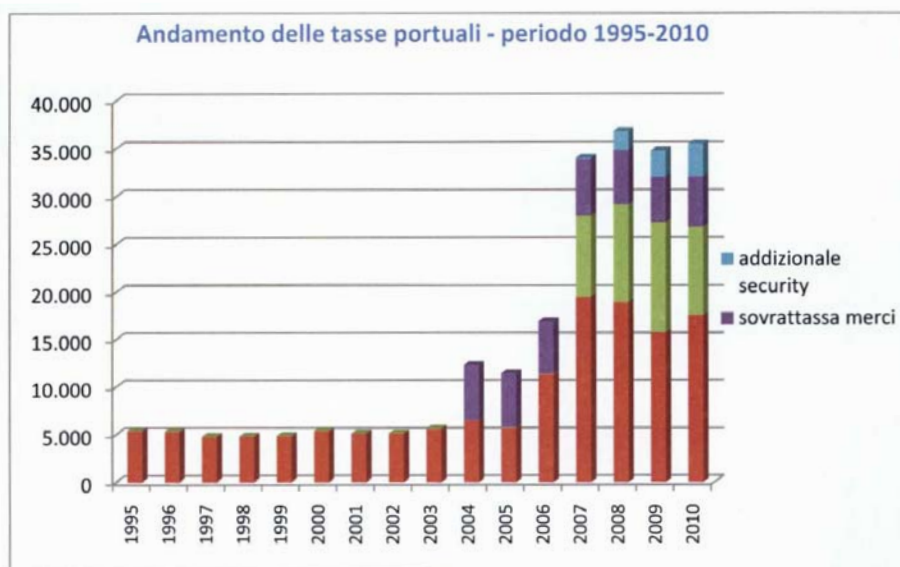
Relazione sulla Gestione

Come in evidenza dalla tabella sotto riportata, va segnalato che i valori di bilancio accertati al 31/12/2010 risultano inferiori a quelli registrati per competenza. Ciò per effetto della riscossione nei primi giorni dell'anno 2011 delle tasse portuali di novembre e dicembre 2010 il cui versamento, a cavallo dell'anno, da parte dell'Agenzia delle Dogane non è stato contestuale alla riscossione.

RIEPILOGO ENTRATE PER TASSE PORTUALI (IN MIGLIAIA DI EURO) – VALORI DI BILANCIO ACCERTATI E RISCOSSI AL 31/12/2010

TASSE PORTUALI	2010	2009	Scost. in %
Tassa Portuale	16.110	15.713	2,53%
Tassa di Ancoraggio	9.101	11.560	-21,27%
Sovrattassa Merci	4.562	4.726	-3,47%
Addizionale sovrattassa merci per Security	3.199	2.753	16,20%
A) TOTALE ENTRATE PER TASSE PORTUALI	32.972	34.752	-5,12%

Nonostante l'ottima ripresa dei traffici, continua pertanto ad avvertirsi il peso del mancato perfezionamento del processo di autonomia finanziaria, il cui percorso è stato avviato con la Legge Finanziaria 2007, e che a tutt'oggi rimane un processo incompiuto. La devoluzione delle tasse di ancoraggio ed erariali avvenuta a far data dal 2007 rappresenta un indubbio elemento di positività che, tuttavia, non risulta sufficiente a colmare la mancanza di contribuzioni statali per far fronte alle grosse opere infrastrutturali che sono necessarie per un reale sviluppo dello scalo.



VISTO. E' COPIA CONFORME ALL' ORIGINALE
GENOVA.

28 09 2011
SEGRETARIA GENERALE
E COMITATO
IL RESPONSABILE

Relazione sulla Gestione

In un assetto di risorse limitate al pari di quello attuale, un reale e concreto federalismo portuale, così come prospettato nelle finanziarie 2007 e 2008, potrebbe valorizzare le potenzialità di tutte le realtà portuali inserendole all'interno di un sistema logistico nazionale, con la realizzazione di un **modello di federalismo che trasferisca ai territori, unitamente alla gestione di una quota molto significativa delle risorse prodotte in loco, anche la responsabilità fiscale e di bilancio che deriva proprio dalla gestione di queste risorse.**

In tale ottica le Autorità Portuali verrebbero maggiormente responsabilizzate, in quanto una maggiore efficienza e produttività, si tradurrebbe in una compartecipazione al gettito delle risorse riscosse in termini di IVA e accise in ambito portuale, direttamente collegate all'andamento dei traffici portuali. Per dare evidenza della portata del fenomeno, si riportano nel seguito i dati relativi alle entrate per IVA e Accise 2010 nel porto di Genova.

Entrate Accertate 2009-2010 per IVA e Accise nel porto di Genova

	2009	2010
IVA alle importazioni	€ 1.004.256.693,65	€ 1.247.762.408,15
ACCISE	€ 2.236.979,55	€ 2.548.206,54

Fonte: Agenzia delle Dogane

Vale la pena ricordare che l'adeguamento all'inflazione 1993-2009 previsto nel Regolamento del D.P.R. 107/2009 per le entrate correnti, ed in particolar modo del gettito tributario (complessivamente + 38% circa dei parametri unitari), sarà effettuata a far data dall'anno 2012 per effetto di quanto previsto nel decreto Milleproroghe del 2009.

Pur con le limitazioni sopra descritte, i risultati della gestione finanziaria del 2010 presentano valori più che positivi con un avanzo di amministrazione complessivo che si attese in circa 54,9 milioni di euro; tale valore comprende al suo interno circa 22,5 milioni di euro di avanzo con vincolo di destinazione e circa 32,4 milioni di euro di avanzo disponibile.

La gestione corrente 2010 ha potuto contare su un ammontare di risorse di circa 67,7 milioni di euro di cui circa il 48,7% di entrate tributarie, il 45,5% di canoni

I risultati della gestione 2010

VISTO. E' COPIA CONFORME ALL' ORIGINALE
GENOVA, 28 MARZO 2011

SEGRETERIA GENERALE
E COMPRESA
IL RESPONSABILE

Relazione sulla Gestione

demaniali ed il 5,8% di altre entrate. Il saldo della gestione corrente, pari a circa 33,791 milioni di euro (+12,07% rispetto alla previsione iniziale), ha consentito di finanziare un ammontare di investimenti in conto capitale di circa 95,8 milioni di euro, intrapresi sia attraverso l'accensione di mutui di scopo (51 milioni di euro), sia mediante destinazione diretta delle entrate tributarie e/o di altre entrate di parte corrente.

BILANCIO 2010 – RIEPILOGO SALDO DI PARTE CORRENTE (IN MIGLIAIA DI EURO)

	PREVISIONE	GESTIONE	SCOST.TO	%
ENTRATE CORRENTI	70.760.000	70.485.000	-275.000	-0,389%
SPESE CORRENTI	40.608.100	36.965.378	-3.642.722	-8,970%
SALDO GESTIONE CORRENTE	30.151.900	33.519.622	3.367.722	11,169%

Il maggior valore del saldo di parte corrente rispetto alle previsioni assestate è da attribuire in gran parte all'azione costante di contenimento delle spese di funzionamento che questa Amministrazione continua a perseguire, anche in virtù delle normativa vigente in materia di riduzione dei costi delle pubbliche amministrazioni, garantendo nel contempo la qualità dei servizi forniti.

BILANCIO 2010 - RIEPILOGO ENTRATE PER CANONI ED ALTRI PROVENTI (IN MIGLIAIA DI EURO)

Le Entrate

ALTRE ENTRATE	Previsione Definitiva (PD)	Acc. nto	Scost.to in % su PD
Canoni di affitto di beni patrimoniali	1.600	1.602	0,13%
Canoni demaniali	28.350	28.880	1,87%
Interessi attivi	396	244	-38,38%
Altri redditi e proventi patrimoniali	73	67	-8,22%
Recuperi e rimborsi diversi	2.186	2.182	-0,18%
Proventi derivanti da autorizzazioni	800	703	-12,13%
Entrate varie ed eventuali	1.360	1.037	-23,75%
B) TOTALE ALTRE ENTRATE	34.765	34.715	-0,14%

Sul versante delle entrate per canoni demaniali è da osservare il costante andamento crescente delle entrate per **canoni da atti e per licenze**, anche per effetto del completamento del processo di definizione di nuove concessioni demaniali nonché per l'applicazione di quanto previsto dall'accordo sui canoni – sezione terminalisti per il recupero degli investimenti realizzati.

VISTO, E' COPIA CONFORME ALL' ORIGINALE
GENOVA,

28 APR 2011
SEGRETARIA GENERALE
E COMITATO
IL RESPONSABILE

Relazione sulla Gestione

Andamento Canoni demaniali periodo 2003-2010

	2003	2004	2005	2006	2007	2008	2009	2010
ATTI	12.848	12.865	13.347	17.830	21.989	16.858	17.545	20.253
LICENZE	4.371	4.377	4.561	4.236	5.788	7.046	7.640	7.613
ALTRO	565	235	197	543	1.886	2.417	5.611	1.014
TOTALE	17.784	17.477	18.105	22.609	29.663	26.321	30.796	28.880

La gestione 2010 ha potuto fare affidamento anche su un ammontare significativo di entrate in conto capitale (circa 56,8 milioni di euro).

BILANCIO 2010 – RIEPILOGO ENTRATE IN CONTO CAPITALE (IN MIGLIAIA DI EURO)

ENTRATE IN CONTO CAPITALE	Previsione Definitiva	Acc. nto
Riscossione di crediti	690	698
Entrate derivanti da trasferimenti in conto capitale	3.653	7.195
Operazioni finanziarie a medio e lungo termine	51.000	51.000
Depositi di terzi a cauzione	1.500	1.157
TOTALE ENTRATE IN CONTO CAPITALE	56.843	60.050

Con riferimento alla voce "Entrate derivanti da trasferimenti in conto capitale" si precisa che l'importo di 4,255 milioni di euro è riconducibile all'atto di ricognizione del debito stipulato in data 14 dicembre 2010 con l'istituto Depfa Deutsche Pfandbriefbank, relativo al contratto di mutuo perfezionato in data 20 novembre 2002 di cui al finanziamento statale concesso all'Autorità Portuale con la legge 388/2000. Tale importo è stato appostato nell'avanzo di competenza 2010 con vincolo di destinazione agli interventi infrastrutturali già in corso su Calata Bettolo.

Nel corso del 2010 si è proceduto con l'indizione e l'aggiudicazione della gara per la stipula di operazioni finanziarie per un importo di 51 milioni di euro al fine di reperire risorse per dare attuazione al Programma Triennale delle Opere 2010 – 2012.

Per quanto concerne le spese di parte corrente pari a circa 31 milioni di euro, queste sono rappresentate per il 57% da spese per il personale ed organi dell'ente; per il 34% da spese di acquisto di beni di consumo e prestazione di servizi, e per il 9% da spese ed oneri diversi compresi quelli relativi al contenzioso per procedimenti già definiti.

VISTO, E' COPIA CONFORME ALL' ORIGINALE
GENOVA,28 09 2011
SEGRETARIA GENERALE
E COMITATO
IL RESPONSABILE

Relazione sulla Gestione

BILANCIO 2010 - RIEPILOGO DELLE SPESE CORRENTI (IN MIGLIAIA DI EURO)

SPESE CORRENTI	Previsione Definitiva	Imp.to
Spese per il personale ed organi	19.107	18.579
Spese per acquisto di beni e servizi	4.017	3.369
Spese ed accantonamenti per liti ed arbitraggi	850	228
Altre spese correnti (interessi passivi, imposte e tasse, rimborsi ed oneri diversi)	12.991	11.719
TOTALE SPESE CORRENTI	36.965	33.895

Come in evidenza dalla tabella soprastante, tutte le categorie delle spese correnti riportano riduzioni dei valori impegnati rispetto alle previsioni e ciò in relazione sia all'azione di contenimento delle spese che rappresenta una politica costante nella gestione dei fatti amministrativi, sia per effetto delle disposizioni del regolamento di amministrazione concernenti in particolare l'assunzione degli impegni di spesa a fronte di obbligazioni giuridiche perfezionate.

In relazione agli investimenti in conto capitale, nell'esercizio 2010 sono state impegnate risorse per la realizzazione di opere e lavori per circa 82,7 milioni di euro, rispetto ai 98,7 milioni di euro dei valori previsti; ciò anche per effetto del rinvio, per un importo di circa 11,9 milioni di euro, all'esercizio 2011 di interventi previsti nel Programma Triennale delle Opere approvato dal Comitato Portuale. Come in evidenza nella tabella sotto riportata, si è confermato nel 2010 il trend già avviato nel 2009 in riferimento agli importati investimenti avviati per il rinnovamento delle infrastrutture portuali, elemento questo di particolare attenzione del programma di mandato approvato dal Comitato.

BILANCIO 2010 — RIEPILOGO DELLE SPESE PER INVESTIMENTI IN OPERE (IN MIGLIAIA DI EURO)

SPESE PER INVESTIMENTI IN OPERE	Previsione Definitiva	Acc. nto
Opere e fabbricati	84.976	69.917
Opere e fabbricati (Finanziamenti Statali)	2.940	2.265
Manutenzioni straordinarie	10.815	10.500
TOTALE SPESE PER INVESTIMENTI IN OPERE	98.731	82.682

**Le Spese
Gli investimenti**

VISTO, E' COPIA CONFORME ALL' ORIGINALE
 GENOVA, 28 APR 2011
 SEGRETARIA GENERALE
 E COMITATO
 IL RESPONSABILE

Relazione sulla Gestione

In stretta analogia con quanto sopra, sono state impegnate risorse per l'acquisizione di immobilizzazioni materiali ed immateriali pari a circa 2,3 milioni di euro, in gran parte riconducibili alla gestione e mantenimento del sistema E-Port.

BILANCIO 2010 – RIEPILOGO DELLE SPESE PER RISORSE STRUMENTALI (IN MIGLIAIA DI EURO)

SPESE PER RISORSE STRUMENTALI	Previsione Definitiva	Acc. nto
Attrezzature, macchinari ed altri beni mobili	40	26
Mobili e macchine da ufficio	260	128
Beni immateriali	2.280	2.086
Partecipazioni azionarie	92	92
TOTALE SPESE PER RISORSE STRUMENTALI	2.672	2.332

In conclusione, le linee di intervento rendicontate in questo bilancio consuntivo 2010 e che si sostanzieranno anche nella gestione 2011, mirano a rendere questa Autorità Portuale un organismo sempre più efficiente, flessibile, responsabile, che possa soddisfare le esigenze di uno scalo moderno e conservare la fiducia dei molteplici fruitori dei servizi che l'organizzazione complessiva del porto riesce ad erogare.



Autorità Portuale di Genova

VISTO. E' COPIA CONFORME ALL' ORIGINALE
GENOVA. 28 APR 2011SEGRETARIA GENERALE
E COMITATO
IL RESPONSABILE

Relazione illustrativa

PREMESSA

Il Rendiconto Generale è il documento nel quale vengono rappresentati i risultati finanziari, economico-patrimoniali della gestione annuale e descritti i fatti finanziariamente rilevanti. Viene redatto ai sensi del Regolamento di Amministrazione e Contabilità approvato dal Comitato Portuale nella seduta del 23 aprile 2007 ed integrato dal Ministero dei Trasporti, di concerto con il Ministero dell'Economia e delle Finanze, con nota prot.M-TRA/DINFRA n. 6530 del 26 giugno 2007.

Accompagnato dalla Relazione Illustrativa, il Rendiconto Generale si compone dei seguenti documenti:

- a) il conto di bilancio che è costituito da:
 - o il rendiconto finanziario decisionale, nel quale vengono espone le risultanze delle entrate e delle uscite secondo la stessa struttura del bilancio di previsione, la cui unità elementare è rappresentata dall' "Unità Previsionale di Base";
 - o il rendiconto finanziario gestionale, nel quale vengono espone le risultanze delle entrate e delle uscite la cui unità elementare è rappresentata dal "capitolo";
 - o la ripartizione delle uscite per Missioni Istituzionali, obiettivi perseguiti dall'Ente, individuate con riferimento all'esigenza di definire le politiche pubbliche di settore e di misurare il prodotto delle attività amministrative;

- b) lo stato patrimoniale a sezioni contrapposte redatto secondo l'impostazione definita nell'art. 2424 c.c., per quanto applicabile, con evidenza dei valori dei beni mobili ed immobili e delle rispettive dinamiche intervenute. Quantifica il complesso degli elementi patrimoniali attivi e passivi all'inizio dell'esercizio, le variazioni intervenute nelle singole poste attive e passive, il complesso degli elementi patrimoniali attivi e passivi alla chiusura dell'esercizio e l'incremento o la diminuzione del patrimonio netto per effetto della gestione.



Autorità Portuale di Genova

VISTO. E' COPIA CONFORME ALL' ORIGINALE
GENOVA, 28 APR. 2011SEGRETERIA GENERALE
E COMITATO
IL RESPONSABILE

Relazione illustrativa

- c) il conto economico, redatto secondo l'impostazione scalare definita nell'art. 2425 del codice civile, per quanto applicabile, mette in evidenza il processo di formazione del risultato economico d'esercizio sia per quanto riguarda l'attività istituzionale sia per la residua attività commerciale dell'Ente;
- d) la nota integrativa avente funzione esplicativa e di analisi attraverso tabelle e di commento circa i criteri di valutazione applicati;

Al Rendiconto Generale sono inoltre allegati:

- a. La situazione amministrativa;
- b. La relazione sulla gestione;
- c. La relazione del Collegio dei Revisori dei Conti.

La seguente relazione illustrativa intende fornire, in ossequio ai principi di chiarezza e trasparenza, le consuete informazioni in riferimento all'andamento delle spese sostenute a fronte delle entrate acquisite.

La gestione finanziaria è stata realizzata nel pieno rispetto di quanto stabilito dal Bilancio di previsione, approvato con delibera del Comitato Portuale n. 124/4/2009 del 9 novembre 2009 e con nota M_TRA/PORTI/793 del Ministero delle Infrastrutture e dei Trasporti del 21 gennaio 2010, e dalle successive note di variazione, avvenute con le delibere del Comitato Portuale n.16/3 del 25 febbraio 2010, n.98/4 del 27 settembre 2010 e n.106/3 del 28 ottobre 2010 approvate dal Ministero delle Infrastrutture e dei Trasporti con le note M_TRA/PORTI/5040 (ns. prot. n. 9096 del 16 aprile 2010) e M_TRA/PORTI/15857 (ns. prot. n. 29710 del 03 dicembre 2010).

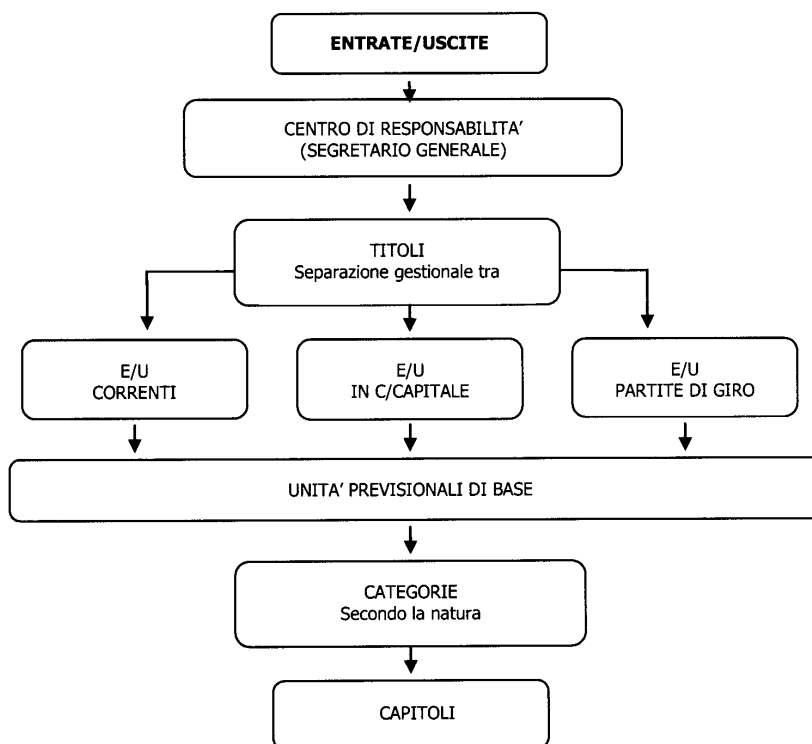


Autorità Portuale di Genova

VISTO. E' COPIA CONFORME ALL' ORIGINALE
GENOVA.28 APR 2011
SEGRETARIA GENERALE
E COMITATO
IL RESPONSABILE

Relazione illustrativa

Di seguito si dà rappresentazione della struttura del Rendiconto Finanziario:





Autorità Portuale di Genova

VISTO, E' COPIA CONFORME ALL 'ORIGINALE
GENOVA.28 APR. 2011
SEGRETARIA GENERALE
E COMITATO
IL RESPONSABILE

Relazione illustrativa

RELAZIONE ILLUSTRATIVA AL CONTO DI BILANCIO**RISULTANZE COMPLESSIVE**

Le risultanze complessive dell'esercizio finanziario 2010, con esclusione delle Partite di Giro, si riassumono come segue:

GESTIONE DI COMPETENZA

Entrate previste a bilancio	€	189.985.800,00
Variazioni deliberate	€	62.658.000,00
Totale entrate assestate	€	127.327.800,00
Totale accertamenti	€	127.735.341,77
Uscite previste a bilancio	€	184.353.100,00
Variazioni deliberate	€	36.624.717,00
Totale uscite assestate	€	147.728.383,00
Totale impegni assunti	€	126.174.233,96
Minori impegni assunti rispetto alle previsioni	€ -	21.554.149,04
Avanzo finanziario 2010*	€	1.561.107,81

* Risultato che sconta l'avanzo di amministrazione vincolato di provenienza 2009 utilizzato nel corrente esercizio finanziario per € 18.842.990,43.



Autorità Portuale di Genova

VISTO, E' COPIA CONFORME ALL' ORIGINALE
GENOVA,28 APR. 2011
SEGRETARIA GENERALE
E COMITATO
IL RESPONSABILE

Relazione illustrativa

AVANZO DI AMMINISTRAZIONE

Il risultato della "gestione 2010", in virtù della politica finanziaria perseguita, ammonta ad € 54.904.900,71, con un decremento dell' 8,23% rispetto all'anno precedente. Occorre sottolineare che tale risultato include radiazioni nei residui che hanno inciso nella misura dell' 11,82%.

Avanzo di amministrazione al 31/12/2009	59.831.735,06
Avanzo finanziario 2010	1.561.107,81
Radiazione residui	- 6.487.942,16

Avanzo di amministrazione al 31/12/2010	54.904.900,71
--	----------------------

Di cui con vincolo di destinazione:

- Contributo Ten-T	1.097.692,00
- Avanzo da destinare alla realizzazione di opere	4.522.072,00
- Avanzo derivante dalla differenza del gettito dell'Addizionale sovrattassa sulla Security e gli impegni assunti sulla vigilanza ai varchi da destinare al potenziamento dei servizi di sicurezza nel porto di Genova	767.942,45
- Nuova dorsale ferroviaria e opere complementari al progetto di riqualificazione del compendio da Calata Bengasi a Calata Inglese	10.000.000,00
- Prolungamento sopraelevata portuale P.2761	674.981,01
- Recupero funzionale di calata olii minerali e ampliamento di Calata Bettolo	4.255.174,19
- Sistemazione compendio rinfuse liquide Ponte Etiopia, Calata Inglese, Mogadiscio, Massaua - 2° stralcio	691.751,20
- Compendio CSM - ristrutturazione degli esistenti corpi di fabbricati ad uso ufficio e magazzino e relative opere complementari P.2421	500.000,00

<i>Totale avanzo vincolato</i>	<i>22.509.612,85</i>
--------------------------------	----------------------

<i>Avanzo disponibile</i>	<i>32.395.287,86</i>
---------------------------	----------------------

Avanzo di amministrazione	54.904.900,71
----------------------------------	----------------------



Autorità Portuale di Genova

VISTO, E' COPIA CONFORME ALL' ORIGINALE
GENOVA.

28 APR. 2011

SEGRETARIA GENERALE
E COMITATO
IL RESPONSABILE

Relazione illustrativa

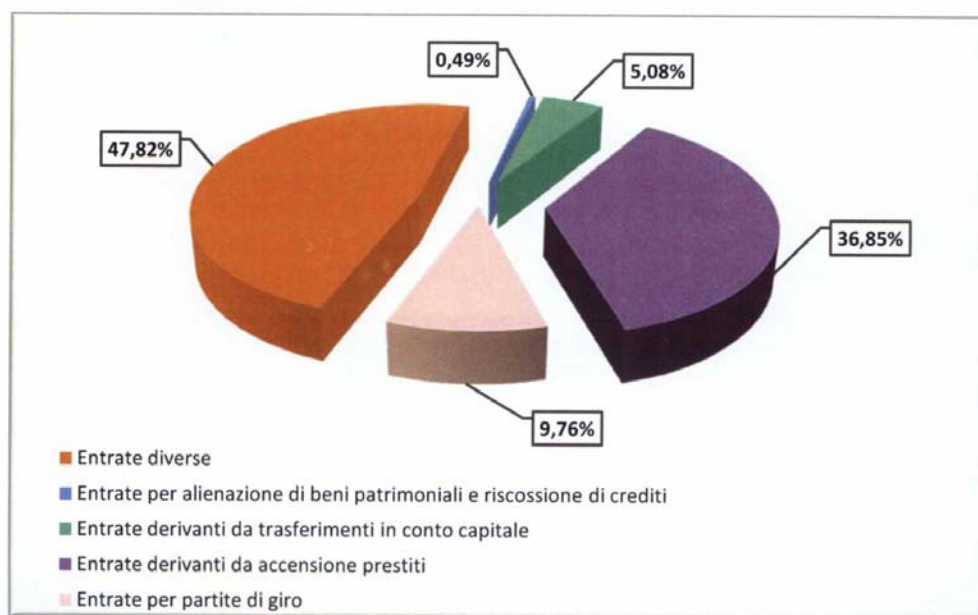
GESTIONE DI COMPETENZA

ENTRATA

Le entrate, comprensive delle partite di giro, ammontano complessivamente ad € 141.557.654,85 di cui € 67.685.419,80 di entrate correnti ed € 60.049.921,97 in conto capitale. Rispetto alle previsioni risultano minori accertamenti sulle entrate correnti per € 2.799.580,20 e maggiori accertamenti sulle entrate in conto capitale per € 3.207.121,97.

Le entrate suddivise per Unità Previsionali di Base risultano così composte:

	2010	INCIDENZA
Entrate derivanti da trasferimenti correnti	-	-
Entrate diverse	67.685.419,80	47,82%
Totale entrate correnti (Titolo I)	67.685.419,80	47,82%
Entrate per alienazione di beni patrimoniali e riscossione di crediti	698.041,36	0,49%
Entrate derivanti da trasferimenti in conto capitale	7.195.174,19	5,08%
Entrate derivanti da accensione prestiti	52.156.706,42	36,85%
Totale entrate in conto capitale (Titolo II)	60.049.921,97	42,42%
Entrate per partite di giro (Titolo III)	13.822.313,08	9,76%
Totale	141.557.654,85	100,00%





Autorità Portuale di Genova

VISTO. E' COPIA CONFORME ALL' ORIGINALE
 GENOVA, 28 APR 2011
 SEGRETARIA GENERALE
 E COMITATO
 IL RESPONSABILE

Relazione illustrativa

Titolo I Entrate correnti (€ 67.685.419,80)

Le entrate correnti, che rappresentano il 47,81% del totale entrate, erano previste in € 70.485.000,00 e risultano al termine dell'esercizio accertate complessivamente in € 67.685.419,80; tale scostamento è dovuto principalmente ad un minor accertamento delle tasse portuali ossia quelle entrate derivanti direttamente dalle attività correlate con il volume di traffico economico-commerciale. Tale voce ha inciso, insieme ai canoni demaniali, in maniera rilevante sul totale entrate (43,69%).

Unità previsionale di base – Entrate diverse

La suddivisione delle entrate diverse viene rappresentata in raffronto con l'esercizio precedente:

	2010	2009
Entrate tributarie	32.971.596,34	34.752.879,18
Redditi e proventi patrimoniali	30.791.980,54	33.128.006,78
Poste correttive	2.181.553,14	967.697,24
Entrate non classificabili in altre voci	1.740.289,78	1.831.932,76
Totale	67.685.419,80	70.680.515,96

Categoria 1.02.01 - Entrate tributarie (€ 32.971.596,34)

Gli accertamenti della categoria riguardano le tasse portuali.

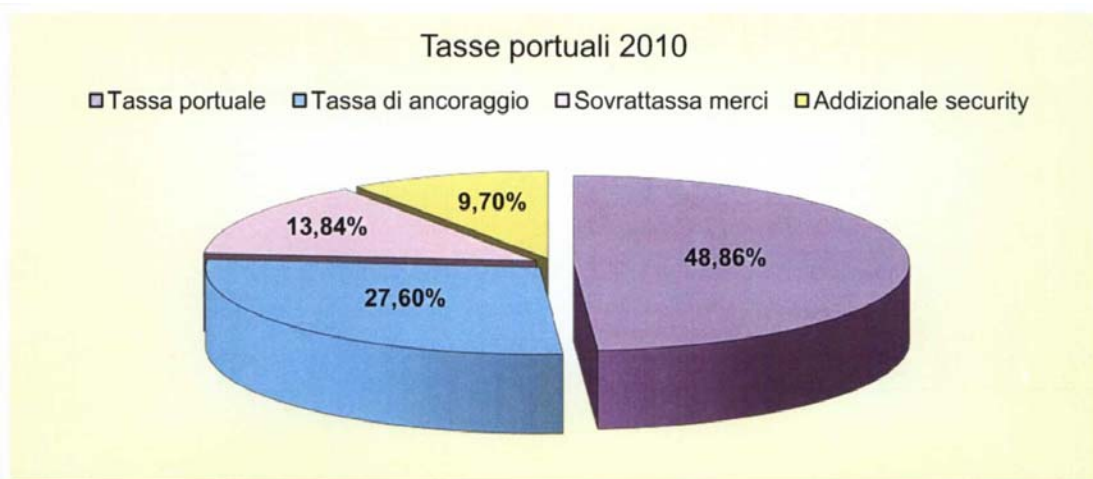
	2010	Composizione
Tassa portuale	16.109.996,68	48,86%
Tassa di ancoraggio	9.101.326,55	27,60%
Sovrattassa merci	4.561.685,00	13,84%
Addizionale security	3.198.588,11	9,70%
Totale	32.971.596,34	100,00%



Autorità Portuale di Genova

VISTO. E' COPIA CONFORME ALL' ORIGINALE
GENOVA, 28 APR. 2011
SEGRETARIA GENERALE
E COMITATO
IL RESPONSABILE

Relazione illustrativa



Andamento triennale degli accertamenti per tasse portuali

TASSE PORTUALI	2010	2009	2008
Tassa portuale	16.109.996,68	15.713.049,56	18.916.856,76
Tassa di ancoraggio	9.101.326,55	11.560.404,63	10.229.742,52
Sovrattassa merci	4.561.685,00	4.726.092,81	5.682.935,25
Addizionale security**	3.198.588,11	2.753.332,18	1.961.687,74
TOTALE	32.971.596,34	34.752.879,18	36.791.222,27

** Cambio delle aliquote applicate dal primo luglio 2008.

Il DPR n.107 del 28 maggio 2009, concernente la revisione della disciplina delle tasse e dei diritti marittimi, ha predisposto l'accorpamento della tassa erariale e di quella sulle merci imbarcate e sbarcate in una sola tassa definita "tassa portuale". Al fine di poter confrontare omogeneamente i dati si è riproposta la classificazione del D.P.R. n.107/2009 adeguando l'esercizio 2008 con la nuova codifica entrata in vigore ad agosto 2009.

Categoria 1.02.02 - *Redditi e proventi patrimoniali* (€ 30.791.980,54)

La presente categoria è composta dagli accertamenti derivanti da canoni, interessi attivi ed altri redditi patrimoniali. La tabella seguente espone i dati dell'anno corrente valutando l'incidenza percentuale di ciascun capitolo sul totale della categoria:



Autorità Portuale di Genova

VISTO. E' COPIA CONFORME ALL' ORIGINALE
GENOVA. 28 APR 2011

SEGRETERIA GENERALE
E COMITATO
IL RESPONSABILE

Relazione illustrativa

	2010	Incidenza
Canoni di affitto di beni patrimoniali dell'Ente	1.601.736,18	5,20%
Altri redditi e proventi patrimoniali	67.089,37	0,22%
Canoni demaniali	28.879.651,96	93,79%
Interessi attivi su titoli, depositi, c/c	243.503,03	0,79%
Totale	30.791.980,54	100,00%

Gli accertamenti della categoria "Canoni di affitto di beni patrimoniali dell'Ente", riguardano l'entrata derivante dalla locazione di beni di proprietà dell'Ente e in dettaglio risultano:

Canoni patrimoniali	2010	2009
Canoni aree patrimoniali	6.794,81	10.839,46
Canoni edifici patrimoniali	1.577.301,87	1.547.764,39
Canoni affitti posti auto	17.639,50	20.231,72
Totale	1.601.736,18	1.578.835,57

I canoni demaniali, seconda fonte principale d'entrata dopo le entrate tributarie, sono classificati come segue:

Canoni demaniali	2010	2009
Atti	20.253.456,11	17.544.949,61
Licenze	7.612.585,15	7.640.254,18
Altro	1.013.610,70	5.611.332,39
Totale	28.879.651,96	30.796.536,18

Nella tipologia "altro" sono comprese le seguenti voci:

- ✓ Corrispettivi per occupazione aree demaniali € 178.611,26
 - ✓ Indennizzi occupazione aree demaniali "sine titolo" € 834.999,44
- di cui:
- riferiti ad indennizzi dell'esercizio € 70.642,81
 - riferiti ad anni precedenti € 764.356,63



Autorità Portuale di Genova

VISTO, E' COPIA CONFORME ALL'ORIGINALE
GENOVA. 28 APR. 2011
SEGRETARIA GENERALE
E COMITATO
IL RESPONSABILE

Relazione illustrativa

La voce "altro" si è sensibilmente ridotta rispetto all'esercizio precedente a causa dei minori accertamenti su indennizzi "sine titolo", avendo tale fenomeno carattere di transitorietà e volto alla "legittima occupazione" delle aree demaniali.

Il riscosso dei canoni demaniali dell'esercizio ammonta complessivamente ad € 25.240.305,26; il grafico di seguito riportato evidenzia la "capacità di riscossione" che le tipologie di canone presentano:



Gli interessi attivi accertati nel corso del 2010 sono composti come segue:

	2010	2009
Interessi su anticipazioni personale	3.430,80	3.021,18
Interessi C/C presso banche	15.785,48	119.668,83
Interessi su rateizzazioni concesse	197.207,40	461.156,37
Interessi su indennizzi	27.079,35	95.207,10
Totale	243.503,03	679.053,48

Categoria 1.02.03 - Poste correttive e compensative di uscite correnti (€ 2.181.553,14)

Nella categoria "Poste correttive e compensative" troviamo come unica componente i recuperi e i rimborsi di spese diverse che, aggregati per macrovoci, si ripropongono come segue:



Autorità Portuale di Genova

VISTO. E' COPIA CONFORME ALL' ORIGINALE
GENOVA.28 APR 2011
SEGRETARIA GENERALE
E COMITATO
IL RESPONSABILE

Relazione illustrativa

	2010
Personale dipendente	8.694,17
Personale distaccato	78.872,30
Utenze	93.415,23
Generali e diverse	158.666,70
Riparazione danni	52.971,28
Telefoniche	121.355,51
Recupero RSU	1.667.577,95
Totale	2.181.553,14

Categoria 1.02.04 - Entrate non classificabili in altre voci (1.740.289,78)

L'accertamento di questa categoria d'entrata, che non presenta sensibili scostamenti rispetto all'anno precedente, riguarda:

- ✓ i proventi derivanti da autorizzazioni € 703.058,95 così suddivisi:

	2010
Autorizzazioni Art.68	59.732,55
Autorizzazioni ad esercitare il servizio manovre ferroviarie	11.685,71
Autorizzazioni provvisorie	122.590,23
Autorizzazioni ex. articolo 16	192.519,02
Autorizzazioni ex articolo 17 fornitura lavoro portuale temporaneo	17.667,60
Canone di ammissione ramo industriale	13.064,00
Autorizzazioni all'attività d'impresa ramo industriale	151.228,39
Autorizzazioni suppletive articolo 19	134.571,45
Totale	703.058,95

- ✓ le entrate varie ed eventuali € 1.037.230,83 così suddivise:

	2010
Permessi accesso in porto a utenti e trasporti eccezionali	653.287,00
Pulizia specchi acquei	172.168,35
Mancato conferimento rifiuti nave	4.447,90
Fax/Internet merci pericolose	17.095,54
Affitto sale Palazzo San Giorgio	13.250,00
Compensi e gettoni	110.170,90
Altre entrate diverse	66.811,14
Totale	1.037.230,83



Autorità Portuale di Genova

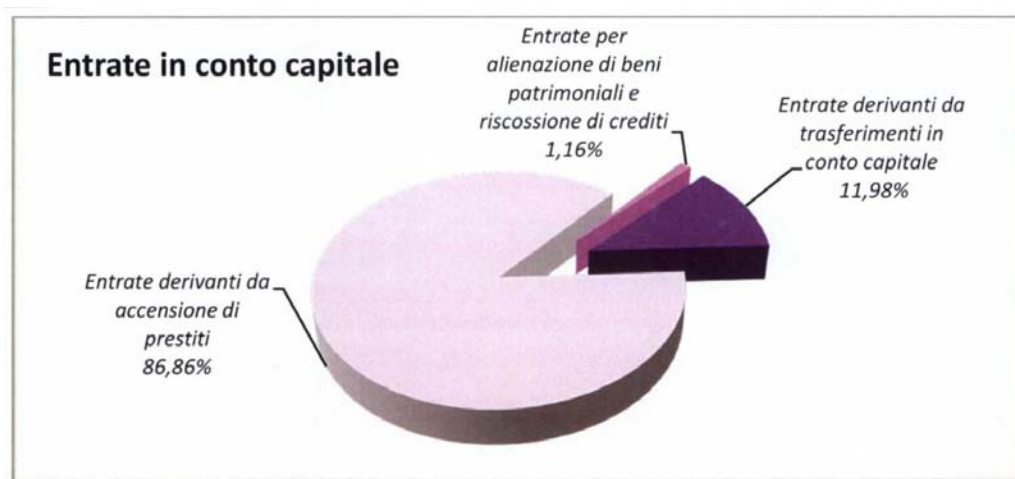
VISTO. E' COPIA CONFORME ALL' ORIGINALE
GENOVA. 28 APR. 2011
SEGRETARIA GENERALE
E COMITATO
IL RESPONSABILE

Relazione illustrativa

Titolo II - Entrate in conto capitale (€ 60.049.921,97)

Le entrate in conto capitale, previste in € 56.842.800,00, al termine dell'esercizio risultano accertate in € 60.049.921,97. Tale importo è costituito dalla sommatoria delle Unità Previsionali di Base "Entrate per alienazione di beni patrimoniali e riscossione di crediti" (€ 698.041,36), "Entrate derivanti da trasferimenti in conto capitale" (€ 7.195.174,19) ed "Entrate derivanti da accensione di prestiti" (€ 52.156.706,42).

	2010	2009
Entrate per alienazione di beni patrimoniali e riscossione di crediti	698.041,36	4.911.151,06
Entrate derivanti da trasferimenti in conto capitale	7.195.174,19	18.922.730,69
Entrate derivanti da accensione di prestiti	52.156.706,42	50.055.162,75
Totale	60.049.921,97	73.889.044,50

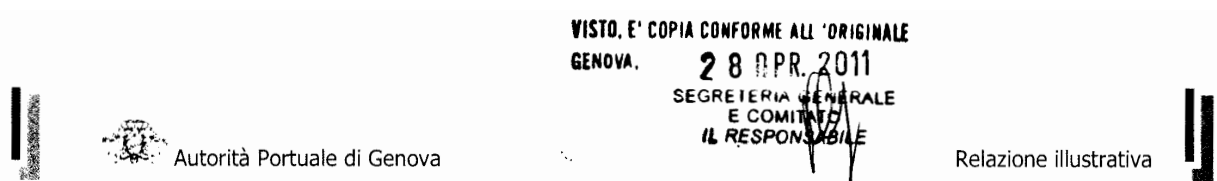


Unità previsionale di base – Entrate per alienazione di beni patrimoniali e riscossioni di crediti

Categoria 2.01.04 - Riscossione di crediti (€ 698.041,36)

La categoria comprende:

- il contributo di € 500.000,00 quale quota parte (20%) delle spese sostenute per i lavori di ampliamento di un magazzino demaniale presso l'area di San Benigno;



- il T.F.R. maturato al 31 dicembre 1993, pagato agli aventi diritto nel corso dell'esercizio, a carico del Ministero delle Infrastrutture e dei Trasporti in base alle disposizioni della legge n. 84/94 per € 140.760,19;
- il recupero del T.F.R. per il personale distaccato presso altre società per € 57.281,17

Unità previsionale di base – Entrate derivanti da trasferimenti in conto capitale

Categoria 2.02.01 – Trasferimenti dallo Stato (€ 7.195.174,19)

La categoria è composta esclusivamente da contributi dello Stato per opere, in particolare:

- € 2.940.000,00 relativi alla sesta delle tredici annualità del contributo derivante dall'applicazione dell'art. 53 della legge 28 dicembre 2001, n. 448 "Disposizioni concernenti lo stabilimento Ilva di Genova Cornigliano" stabilito dall'art. 6 ter della legge n. 43 del 31 marzo 2005;
- € 4.255.174,19 quale maggior accertamento derivante dalla differenza tra quanto risultante all'atto di ricognizione (15 dicembre 2010) e le somme precedentemente erogate in virtù del contratto di mutuo stipulato con la Depfa Deutsche Pfandbriefbank AG in data 20 novembre 2002.

Unità previsionale di base – Entrate derivanti da accensioni di prestiti

Rientrano nell' Unità Previsionale di Base in oggetto le seguenti categorie:

Categoria 2.03.01 – Assunzione di mutui (€ 51.000.000,00)

L'importo riguarda l'acquisizione della provvista finanziaria per un importo complessivo di € 51.000.000,00 ai fini della realizzazione degli interventi contemplati nel Programma Triennale delle Opere 2010-2012 di seguito esposte:



Autorità Portuale di Genova

VISTO, E' COPIA CONFORME ALL' ORIGINALE
GENOVA.

28 APR. 2011
SEGRETARIA GENERALE
E COMITATO
IL RESPONSABILE

Relazione illustrativa

Ripristino mantellata esterna Diga Foranea e Molo Duca di Galliera	€ 14.862.997,01
Sistemazione compendio rinfuse liquide Ponte Etiopia - Calata Mogadiscio - 2° stralcio	€ 691.751,20
Messa in sicurezza ambientale del bacino di carenaggio 1	€ 10.000.000,00
Programma manutenzioni straordinarie	€ 8.944.000,00
Fornitura in opera di moduli prefabbricati ad uso spogliatoi ubicato in Calata Inglese	€ 252.456,00
Fornitura in opera di un impianto solare termico ubicato in Calata Ignazio Inglese	€ 55.792,80
Fornitura di energia elettrica alle navi tramite collegamento alla rete di terra - prima fase Riparazioni Navali	€ 1.000.000,00
Rifunionalizzazione delle vie di corsa e dei parchi del 4° modulo di Voltri	€ 4.623.957,76
Ampliamento Terminal Contenitori Ponti Ronco e Canepa	€ 118.165,23
Approfondimento dei fondali del canale di accesso al bacino di Multedo	€ 3.000.000,00
Consolidamento delle banchine di Ponte San Giorgio ponente	€ 3.000.000,00
Recupero funzionale di calata Olii Minerali e ampliamento di Calata Bettolo	€ 4.450.880,00
TOTALE	€ 51.000.000,00

Categoria 2.03.02 - Assunzione di altri debiti finanziari (€ 1.156.706,42)

La categoria riguarda esclusivamente depositi rilasciati a garanzia degli obblighi connessi all'utilizzo delle aree demaniali date in concessione aventi natura di sola garanzia e con contestualità dell'entrata e della riscossione.

Titolo III - Partite di giro

Le partite di giro sono movimenti finanziari che non incidono in alcun modo nell'attività economica dell'Ente, poiché registrano operazioni effettuate per conto terzi e quindi nel Bilancio di competenza devono riportare, in virtù della loro natura, il pareggio tra le entrate (accertamenti) e le uscite (impegni di competenza). Nel 2010 l'ammontare delle partite di giro a consuntivo è risultato pari a € 13.822.313,08 somma registrata al Titolo III dell'entrata e al Titolo III dell'uscita.



Autorità Portuale di Genova

VISTO, È COPIA CONFORME ALL'ORIGINALE
GENOVA. 28 APR. 2011SEGRETERIA GENERALE
E CONTABILE
IL RESPONSABILE

Relazione illustrativa

Unità previsionale di base – Entrate per partite di giro*Categoria 3.01.01 - Entrate aventi la natura di partite di giro (€ 13.822.313,08)*

Gli accertamenti della categoria sono riferiti a:

		2010
Ritenute erariali	€	4.051.797,24
Ritenute previdenziali ed assistenziali	€	1.298.904,95
Ritenute diverse	€	255.124,09
I.V.A.	€	1.491.450,61
Recupero dal personale per anticipazioni concesse dall'Ente	€	65.505,60
Rimborso somme pagate per conto terzi	€	1.130.452,83
Partite in sospeso	€	721.903,52
Canoni demaniali anticipati	€	4.807.174,24
Totale		13.822.313,08



Autorità Portuale di Genova

VISTO. E' COPIA CONFORME ALL'ORIGINALE
GENOVA.28 APR. 2011
SEGRETARIA GENERALE
E COMITATO
IL RESPONSABILE

Relazione illustrativa

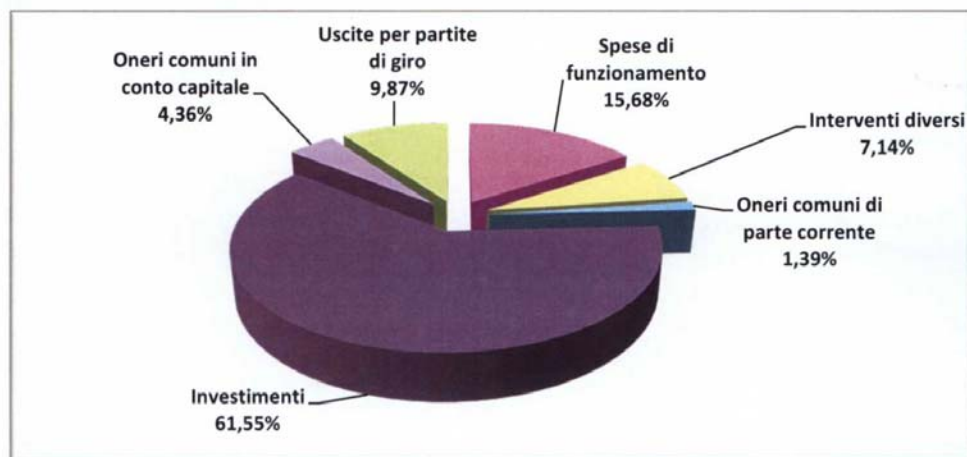
USCITA

La gestione delle uscite nel rendiconto finanziario viene esaminata sotto l'aspetto dell'impegno e del pagamento. L'impegno contabile va inteso come l'obbligo dell'Amministrazione a vincolare una parte dello stanziamento di bilancio alle finalità derivanti dalle obbligazioni che scadono entro l'esercizio finanziario e che sono assunte in base a leggi, sentenze, contratti e altri titoli.

Il Bilancio di previsione per l'anno 2010, approvato dal Comitato Portuale con delibera 124/4 del 9 novembre 2009, ha autorizzato uno stanziamento iniziale delle uscite, comprensivo delle partite di giro, pari a € 211.360.100,00, che per effetto delle variazioni di bilancio intervenute in corso d'anno si sono attestate a € 167.962.383,00. Il grado di realizzazione delle previsioni (accertamenti/previsioni assestate) risulta essere dell' 83% pari ad un totale impegnato di € 139.996.547,04 di cui si dà di seguito dettaglio:

	2010	INCIDENZA
Spese di funzionamento	21.946.999,62	15,68%
Interventi diversi	9.995.250,71	7,14%
Oneri comuni di parte corrente	1.952.103,98	1,39%
Totale uscite correnti (Titolo I)	33.894.354,31	24,21%
Investimenti	86.174.305,61	61,55%
Oneri comuni in conto capitale	6.105.574,04	4,36%
Totale uscite in conto capitale (Titolo II)	92.279.879,65	65,92%
Uscite per partite di giro (Titolo III)	13.822.313,08	9,87%
Totale	139.996.547,04	100%

La suddivisione per Unità previsionali di Base, della totalità della spesa risulta essere:





Autorità Portuale di Genova

RECELI E COPIE CONFORMI DEL 28 APR. 2011
 28 APR. 2011
 SEGRETARIA GENERALE
 E COORDINATRICE
 IL RESPONSABILE

Relazione illustrativa

Titolo I Uscite correnti (€ 33.894.354,31)

Le uscite correnti previste in € 36.965.378,00 risultano, al termine dell'esercizio, impegnate complessivamente per € 33.894.354,31 e riguardano: "Spese di funzionamento", "Spese per interventi diversi" ed "Oneri comuni di parte corrente".

Unità previsionale di base – Spese di funzionamento

Gli impegni di complessivi € 21.946.999,62 riguardano:

	2010	2009
Uscite per gli organi dell'ente	352.430,23	393.865,63
Oneri per il personale in attività di servizio	18.226.188,74	17.231.511,45
Uscite per l'acquisto di beni di consumo e di servizi	3.368.380,65	3.467.922,14
Totale	21.946.999,62	21.093.299,22

Categoria 1.01.01 - Uscite per gli organi dell'Ente (€ 352.430,23)

	2010	2009
Indennità e rimborsi agli organi dell'Amministrazione e di controllo	23.000,00	35.156,00
Emolumenti indennità missioni del Presidente	256.020,03	264.971,62
Emolumenti e rimborsi Revisori	73.410,20	93.738,01
Totale	352.430,23	393.865,63

Categoria 1.01.02 - Oneri per il personale in attività di servizio (€ 18.226.188,74)

Gli oneri del personale risultano così classificati :

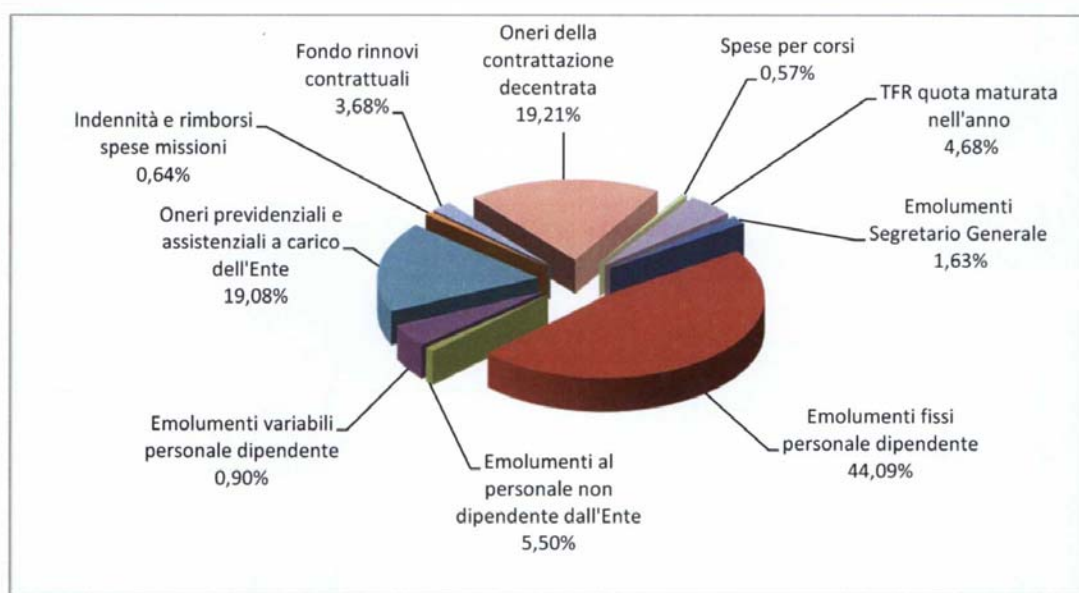
	2010	2009
Emolumenti Segretario Generale	297.603,34	284.390,20
Emolumenti fissi al personale dipendente	8.036.795,35	8.128.199,90
Emolumenti variabili al personale dipendente	164.557,21	165.928,91
Emolumenti al personale non dipendente dall'Ente	1.003.046,29	788.879,17
Oneri previdenziali e assistenziali a carico dell'Ente	3.478.049,33	3.095.897,11
Indennità e rimborso spese per missioni	117.124,27	135.736,74
Fondo rinnovi contrattuali	670.263,49	364.252,23
Oneri della contrattazione decentrata o aziendale	3.501.866,96	3.349.906,05
Spese per l'organizzazione di corsi per il personale	103.683,61	96.044,96
Trattamento di fine rapporto - Quota maturata nell'anno	853.198,89	822.276,18
Totale	18.226.188,74	17.231.511,45



Autorità Portuale di Genova

28 APR. 2011

Relazione illustrativa



Per quanto riguarda gli oneri per il personale la gestione finanziaria 2010 evidenzia un incremento dei valori rispetto all'esercizio precedente, principalmente derivante dal previsto incremento dei valori tabellari del CCNL, da un adeguamento della contrattazione di secondo livello, deliberata nel corso del 2010 dal Comitato Portuale, nonché dal conseguente incremento degli oneri previdenziali e degli emolumenti per il personale non dipendente.

Come si evince dalla tabella sopra riportata, i dati complessivi evidenziano un incremento delle risorse impegnate di circa il 5,8%, dovuto anche a seguito dell'utilizzo di personale somministrato (la cui materia è disciplinata dal D.Lgs. 276/2003) con professionalità di profilo tecnico, giuridico ed economico, in coerenza con quanto approvato dalla delibera del Comitato Portuale del 30 dicembre 2008. Quanto sopra al fine di affrontare la fase emergenziale che peraltro ancora oggi non è superata e dovrà essere oggetto di valutazione in occasione della revisione del modello organizzativo. I valori indicati comprendono altresì gli oneri per il personale posto in posizione di distacco, i cui costi sono riportati a carico dei soggetti destinatari, così come indicato tra i recuperi di spesa delle partite in entrata.

Nel corso dell'anno si sono registrate n. 6 cessazioni dal servizio per effetto dell'incentivazione all'esodo – delibera di Comitato Portuale n. 129/4/2008 del 30 dicembre 2008, sistema di risoluzione volontaria del rapporto di lavoro – prorogata con decreto n. 486 del 3 maggio 2010.



Autorità Portuale di Genova

VISTO. E' COPIA CONFORME ALL' ORIGINALE
GENOVA, 28 APR. 2011SEGRETARIO GENERALE
E COMITATO
IL RESPONSABILE

Relazione illustrativa

Si riporta nel seguito una evidenza, per categorie, dell'evoluzione dell'organico rispetto all'esercizio precedente.

Categoria	Organico 31 dicembre 2009*	Organico 31 dicembre 2010*
DIRIGENTI	14	14
QUADRI	59	63
IMPIEGATI	121	118
OPERAI	27	24
Totale	221	219
	Di cui 8 contratti a TD	Di cui 11 contratti a TD

* Comprensivo del Segretario Generale

I contratti di somministrazione lavoro al 31 dicembre 2010 erano 17.

Relativamente alla formazione 2010, rispetto al biennio precedente, si registra una flessione nei dati sintetici, riepilogati in tabella.

Anno	n. corsi effettuati	n. uffici coinvolti	n. dipendenti coinvolti	n. dipendenti iscritti	ore di formazione
2008	59	43	83	162	2.258
2009	62	44	100	184	2.883
2010	43	42	66	107	1.220

La progettazione di corsi *in house* è slittata agli ultimi mesi dell'anno 2010 e conseguentemente la fase di erogazione è prevista per il primo semestre del 2011: gli interventi formativi per i quali è già stato dato incarico a diversi enti di formazione sono 12, per un totale di ore d'aula pari a 220 e con la partecipazione di oltre 50 dipendenti.

Categoria 1.01.03 - Uscite per l'acquisto di beni di consumo e prestazioni di servizi (€ 3.368.380,65)

Gli impegni della categoria riguardano le seguenti tipologie di spesa:

Prestazioni di terzi per manutenzioni di cui:	505.118,07
manutenzioni hardware, software	401.400,57
manutenzione automezzi	23.287,47
manutenzioni diverse	80.430,03
Manutenzione ordinaria degli immobili utilizzati	29.768,40
Acquisto materiale di consumo	327.149,33
Utenze uffici Autorità Portuale	308.555,87
Materiale di economato	79.953,07
Vestiario	13.283,70



Autorità Portuale di Genova

VISTO. E' COPIA CONFORME ALL 'ORIGINALE
GENOVA.

28 APR 2011

SEGRETARIA GENERALE
E COMITATO
IL RESPONSABILE

Relazione illustrativa

Spese di rappresentanza	8.944,00
Spese postali, telegrafiche e telefoniche	208.576,05
Spese per consulenze, studi ed altre analoghe prestazioni professionali di cui:	70.811,96
amministrative, fiscali	23.990,40
legali	40.267,96
altre consulenze	6.553,60
Locazioni passive	388.371,74
Spese di pubblicità	8.439,49
Servizi ed attività strumentali	61.305,67
Spese legali, giudiziarie e varie di cui:	236.813,06
spese di soccombenza e CTU	74.811,68
vertenze legali	162.001,38
Premi di assicurazione	79.737,59
Spese per pulizie uffici	329.602,92
Spese per vigilanza	52.589,08
Spese diverse	659.360,65
Totale	3.368.380,65

Unità previsionale di base - Interventi diversi

Gli impegni di complessivi € 9.995.250,71 riguardano le seguenti categorie:

	2010
Uscite per prestazioni istituzionali	1.055.023,39
Servizi di pubblica utilità	7.520.523,29
Poste correttive e compensative	1.419.704,03
Totale	9.995.250,71

Categoria 1.02.01 - Uscite per prestazioni istituzionali (€ 1.055.023,39)

La categoria si compone come segue:

	2010
Contributi aventi attinenza allo sviluppo attività portuale	136.152,00
Oneri di gestione dei servizi portuali	207.557,62
Manutenzione e riparazione delle parti comuni	21.540,65
Spese promozionali e propaganda	524.422,62
Assicurazioni parti comuni	165.350,50
Totale	1.055.023,39



Autorità Portuale di Genova

VISTO. E' COPIA CONFORME ALL' ORIGINALE
GENOVA. 28 APR. 2011SEGRETARIA GENERALE
E COMMITTO
IL RESPONSABILE

Relazione illustrativa

Categoria 1.02.02 - Servizi di pubblica utilità (€ 7.520.523,29)

Tale categoria risulta così costituita:

Spese per utenze aree comuni:	387.616,61
consumi di energia elettrica	326.510,84
consumo acqua e gas	61.105,77
Spese telefoniche	128.035,76
Spese per pulizia e bonifica aree portuali:	5.491.216,16
pulizia specchio acqueo	1.523.118,56
bonifiche straordinarie	1.151.345,48
spazzamento aree comuni	1.606.335,00
servizio raccolta rifiuti	1.210.417,12
Spese servizi di vigilanza e security **	1.513.654,76
Totale	7.520.523,29

**Finanziate dall'addizionale sulla security capitolo E1.1150.

Categoria 1.02.03 - Poste correttive e compensative d'entrata (€ 1.419.704,03)

La categoria in oggetto riguarda:

- ❖ le note di credito a rimborso di canoni demaniali per € 953.008,77;
- ❖ le spese per il realizzo delle entrate di € 466.695,26 afferenti le spese relative alla gestione dei beni patrimoniali e demaniali.

Unità previsionale di base – Oneri comuni di parte corrente

In questa Unità previsionale di Base sono comprese le seguenti categorie:

	2010	2009
Oneri finanziari	297.274,34	278.304,05
Oneri tributari	1.407.851,02	1.365.627,55
Uscite non classificabili in altre voci	246.978,62	265.111,14
Totale	1.952.103,98	1.909.042,74

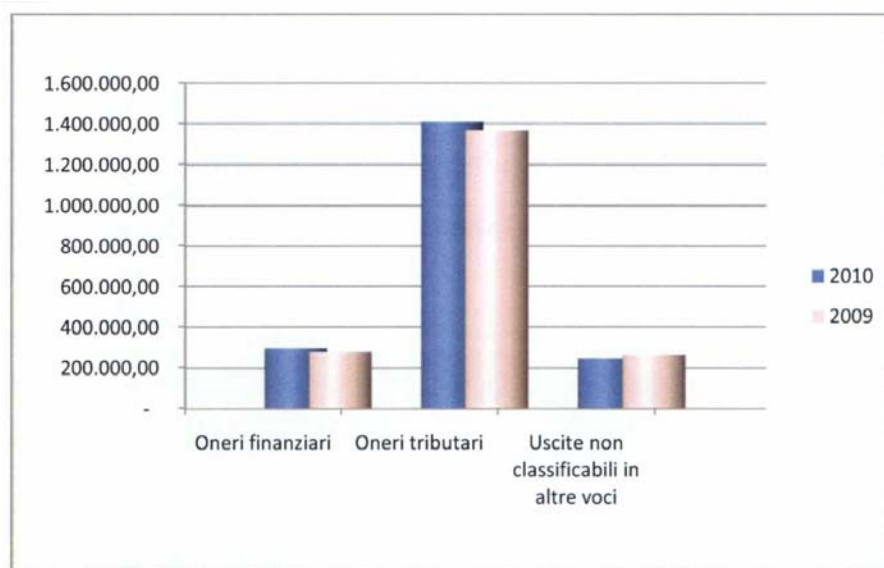


Autorità Portuale di Genova

VISTO. E' COPIA CONFORME ALL' ORIGINALE
GENOVA, 28 APR. 2011

SEGRETERIA GENERALE
E COMITATO
IL RESPONSABILE

Relazione illustrativa



Categoria 1.03.01 - Oneri finanziari (€ 297.274,34)

La spesa dell'esercizio 2010 risulta incrementata rispetto all'esercizio precedente ed è così costituita:

	2010	2009
Interessi passivi su mutui	87.085,86	64.748,66
Commissioni e spese bancarie	998,09	1.620,04
Interessi passivi per ritardato pagamento	13.523,05	211.935,35
Interessi passivi su vertenze di personale	195.667,34	-
Totale	297.274,34	278.304,05

Rispetto all'esercizio precedente si è verificata una minore incidenza degli interessi passivi per ritardato pagamento ma si è incrementata per contro la voce relativa agli interessi passivi su vertenze di personale, a seguito della definizione di contenziosi da parte di ex dipendenti nei confronti dell'Amministrazione, e la voce inerente gli interessi passivi sui mutui a carico dell'Ente.



Autorità Portuale di Genova

VISTO. E' COPIA CONFORME ALL' ORIGINALE
GENOVA. 28 APR. 2011SEGRETERIA GENERALE
E COORDINATO
IL RESPONSABILE

Relazione illustrativa

Categoria 1.03.02 - Oneri tributari (€ 1.407.851,02)

La categoria è dettagliata come segue:

	2010
Oneri tributari	46.751,59
Irap 2009	1.103.365,14
ICI 2009 su edifici ed aree patrimoniali	174.227,00
Tassa comunale sui rifiuti	64.843,72
Imposta sostitutiva sul TFR	18.663,57
Totale	1.407.851,02

Categoria 1.03.03 - Uscite non classificabili in altre voci (€ 246.978,62)

L'impegno di spesa complessivo, in linea con l'esercizio precedente, è pari ad € 246.978,62 ed è costituito principalmente da:

- ❖ spese per liti, arbitraggi e risarcimenti che ammontano a € 227.701,26;
- ❖ oneri vari e straordinari pari ad € 19.227,36 riguardanti il versamento previsto dall'art. 61 comma 17 della legge 133/2008 e dalle successive circolari n. 36 e 10 del MEF per le riduzioni delle spese riguardanti: relazioni pubbliche, convegni, mostre, pubblicità e rappresentanza.



Autorità Portuale di Genova

VISTO. E' COPIA CONFORME ALL' ORIGINALE
GENOVA.

28 APR. 2011
SEGRETARIA GENERALE
E COMITATO
IL RESPONSABILE

Relazione illustrativa

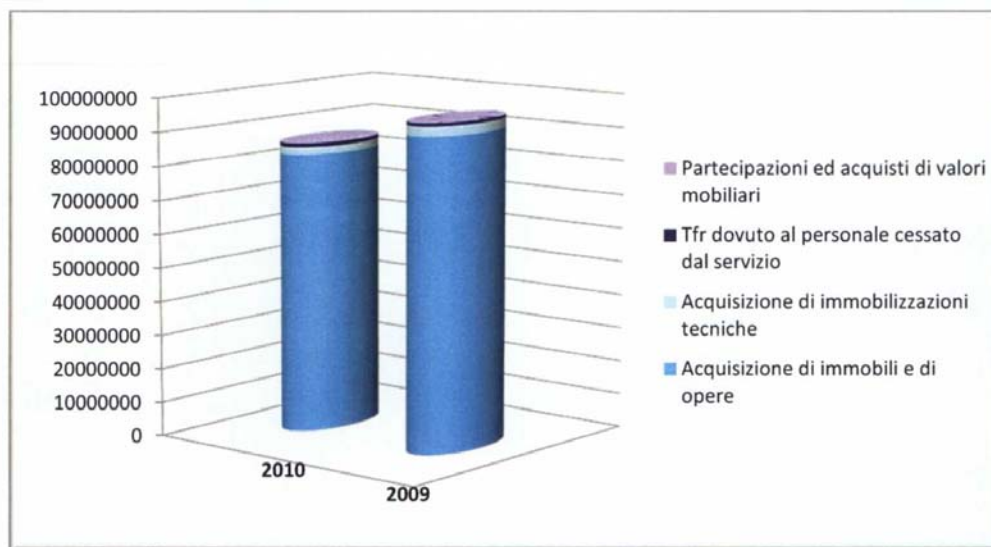
Titolo II Uscite in conto capitale (€ 92.279.879,65)

Le uscite in conto capitale previste in € 110.763.005,00 risultano, al termine dell'esercizio, impegnate complessivamente per € 92.279.879,65 e costituite dalle Unità Previsionali di Base "Investimenti" ed "Oneri comuni in conto capitale".

Unità previsionale di base – Investimenti

La suddivisione per categoria degli investimenti, i cui impegni ammontano a € 86.174.305,61, viene rappresentata numericamente e graficamente di seguito:

	2010	2009
Acquisizione di immobili e di opere	82.681.831,69	91.805.565,63
Acquisizione di immobilizzazioni tecniche	2.239.907,70	2.938.167,19
Partecipazioni ed acquisti di valori mobiliari	92.005,00	-
Tfr dovuto al personale cessato dal servizio	1.160.561,22	914.732,70
Totale	86.174.305,61	95.658.465,52





Autorità Portuale di Genova

VISTO. E' COPIA CONFORME ALL' ORIGINALE
GENOVA.

28 APR 2011

SEGRETARIA GENERALE
E COMITATO
IL RESPONSABILE

Relazione illustrativa

Categoria 2.01.01 - Acquisizione di immobili e di opere (€ 82.681.831,69)

Gli impegni assunti nel 2010 suddivisi per capitoli di spesa e tipologia d'intervento risultano:

Capitolo U1.5110 - Opere e fabbricati

Progetto	Intervento	Impegnato
P.2406	REALIZZAZIONE DI UN DISTRETTO INDUSTRIALE E FIERISTICO NUOVA DARSENA NAUTICA	59.893,72
P.2421	AMPLIAMENTO MAGAZZINO CENTRO SMISTAMENTO MERCI	278.422,06
P.2460	RECUPERO FUNZIONALE DI CALATA OLII MINERALI E AMPLIAMENTO DI CALATA BETTOLO	4.450.880,00
P.2568	NUOVO BANCHINAMENTO DI PONTE PARODI	80.928,35
P.2603	AMPLIAMENTO TERMINAL CONTENITORI PONTI RONCO E CANEPA	4.500.000,00
P.2613	SOMMA URGENZA - RIPARAZIONE DANNO CAUSATO ALLE STRUTTURE E ALLA BITTA DI ORMEGGIO CAPANNONE SAVI E ZONE LIMITROFE	156,37
P.2631 LOT2	COSTRUZIONE DI RETE NERA ALLACCI AREA PORTUALE - 2° LOTTO FUNZIONALE	960.000,00
P.2686	INSTALLAZIONE RETE DI MONITORAGGIO DI DATI METEO MARINI	477.540,67
P.2702	FORNITURA DI ENERGIA ELETTRICA ALLE NAVI TRAMITE COLLEGAMENTO ALLA RETE TERRA - PRIMA FASE RIPARAZIONI NAVALI	14.520.627,65
P.2786	AMPLIAMENTO DI PONTE DEI MILLE PONENTE	631.200,00
P.2813	FORNITURA IN OPERA DI MODULI PREFABBRICATI AD USO SPOGLIATOI UBICATO IN CALATA IGNAZIO INGLESE	252.456,00
P.2815	FORNITURA IN OPERA DI UN IMPIANTO SOLARE TERMICO UBICATO IN CALATA IGNAZIO INGLESE	55.792,80
P.2816	MESSA IN SICUREZZA AMBIENTALE DEL BACINO DI CARENAGGIO N.1	10.000.000,00
P.2829	RIPARAZIONE DEI DANNI ARRECATI ALLA DIGA FORANEA E STRUTTURE PORTUALI IN SEGUITO ALLA MAREGGIATE DELL'OTTOBRE 2008 E DEL DICEMBRE 2009	1.020.000,00
P.2832	RIPARAZIONE DELLA BRECCIA ESISTENTE NELLA DIGA FORANEA DELL'AEROPORTO LATO PONENTE	884.000,00
P.2840	APPROFONDIMENTO DEI FONDALI DEL CANALE DI ACCESSO AL BACINO MULTEDO	3.000.000,00
P.2858	RIPRISTINO MANTELLATA ESTERNA DIGA FORANEA E MOLO DUCA DI GALLIERA	21.120.957,32
P.2864	CONSOLIDAMENTO DELLE BANCHINE DI PONTE SAN GIORGIO PONENTE	3.000.000,00
PV214	RIFUNZIONALIZZAZIONE DELLE VIE DI CORSA E DEI PARCHI DEL IV MODULO DI VOLTRI	4.623.957,76
	Totale	69.916.812,70



Autorità Portuale di Genova

VISTO. E' COPIA CONFORME ALL' ORIGINALE
GENOVA.

28 APR. 2011

SEGRETARIA GENERALE
E COMITATO
IL RESPONSABILE

Relazione illustrativa

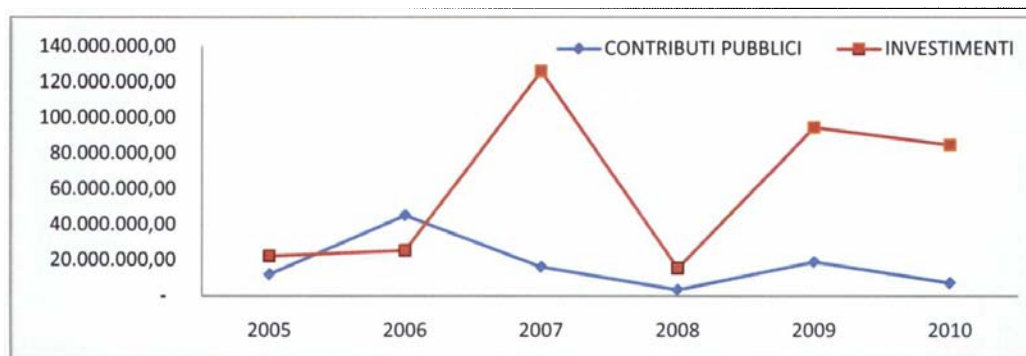
Capitolo U1.5114 - Opere e fabbricati (Finanziamenti statali)

Progetto	Intervento	Impegnato
P.2761	PROLUNGAMENTO DELLA SOPRAELEVATA PORTUALE E OPERE ACCESSORIE	878.310,12
P.2855	2° STRALCIO - RIPARAZIONE DEI DANNI ARRECATI ALLE DIGHE FORANEE E STRUTTURE PORTUALI IN SEGUITO ALLE MAREGGIATE DELL'OTTOBRE 2008 E DEL DICEMBRE 2009	1.020.000,00
P.2858	RIPRISTINO MANTELLATA ESTERNA DIGA FORANEA E MOLO DUCA DI GALLIERA	366.708,87
	Totale	2.265.018,99

Capitolo U1.5120 – Manutenzioni straordinarie

Progetto	Intervento	Impegnato
MS2010	PROGRAMMA MANUTENZIONI STRAORDINARIE	8.985.530,52
P.2817	INTERVENTO PER LA MESSA IN SICUREZZA DELLE FIANCATE DEL BACINO N. 4	494.469,48
P.2828	INTEREVNTI DI MANUTENZIONE DELLE PAVIMENTAZIONI E DEI FABBRICATI NELLE AREE DEMANIALI E DI COMPETENZA DELL'AUTORITA' PORTUALE DI GENOVA	510.000,00
P.2831	INTEREVNTI DI MANUTENZIONE DELLE PAVIMENTAZIONI E DEI FABBRICATI NELLE AREE DEMANIALI E DI COMPETENZA DELL'AUTORITA' PORTUALE DI GENOVA	510.000,00
	Totale	10.500.000,00

Le tipologie di finanziamento, con cui l'Ente ha portato avanti le proposte di investimento in infrastrutture necessarie per lo sviluppo portuale, hanno subito negli anni un'inversione di tendenza; infatti, come si può notare dai grafici sotto riportati, da una finanza caratterizzata da trasferimenti da parte dello Stato si è passati ad una più accentuata autonomia finanziaria dell'Ente:



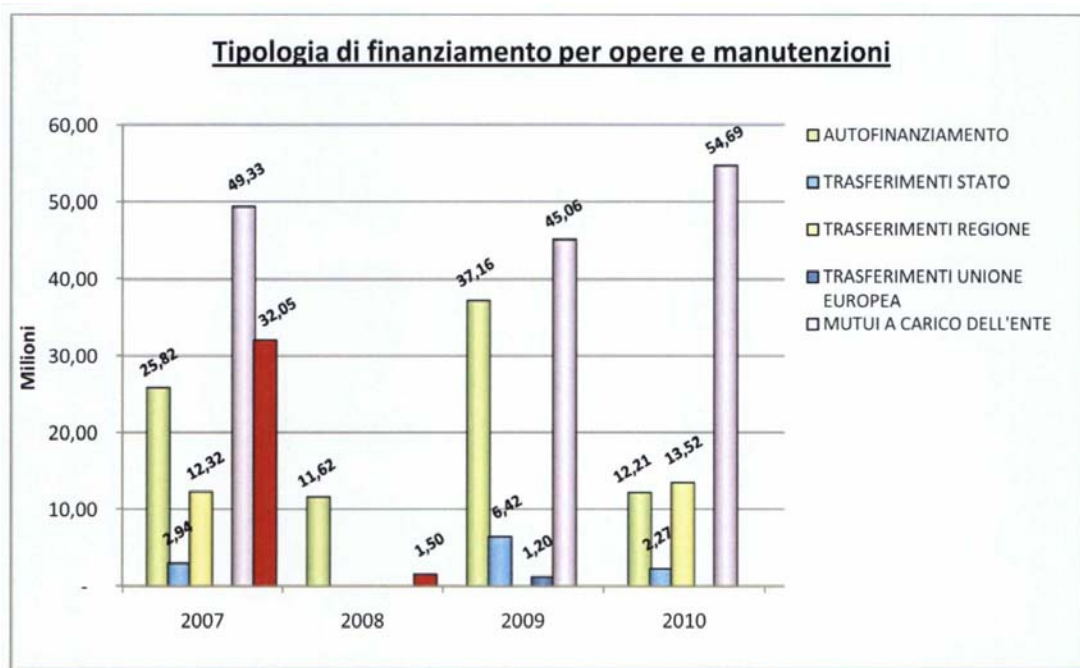


Autorità Portuale di Genova

VISTO, E' COPIA CONFORME ALL' ORIGINALE
GENOVA.

28 APR. 2011
SEGRETARIA GENERALE
E COMITATO
IL RESPONSABILE

Relazione illustrativa



Categoria 2.01.02 - Acquisizione di immobilizzazioni tecniche (€ 2.239.907,70)

In questa categoria sono compresi:

✓ Gli acquisti di attrezzature e macchinari	€	25.921,20
✓ Gli acquisti di mobili e macchine da ufficio	€	127.976,09
✓ Gli acquisti di beni immateriali	€	2.086.010,41

Nel dettaglio i beni immateriali sono così suddivisi:

✓ informatizzazione dei varchi portuali progetto E-Port fase 2010	€	1.209.600,00
✓ canone per i servizi informatici connessi allo sviluppo del portale	€	355.696,01
✓ Attività di consulenza e relativa assistenza nel progetto di valorizzazione delle quote detenute in Aeroporto di Genova SpA	€	141.600,00
✓ Altri beni immateriali	€	379.114,40



Autorità Portuale di Genova

VISTO. E' COPIA CONFORME ALL' ORIGINALE
 GENOVA. 28 APR. 2011
 SEGRETARIA GENERALE
 E COMITATO
 IL RESPONSABILE

Relazione illustrativa

Categoria 2.01.03 – Partecipazioni ed acquisti di valori mobiliari (€ 92.005,00)

La categoria risulta composta:

- dalla sottoscrizione della partecipazione di Autorità Portuale di Genova per il 35% del capitale sociale della Società Retroporto di Alessandria SpA in ossequio alla delibera del Comitato Portuale 119/2/2010 del 13 dicembre;
- dal ripianamento delle perdite di esercizi precedenti della Società Accademia Italiana Marina Mercantile, proporzionale alla partecipazione detenuta da Autorità Portuale di Genova per complessivi euro 4.505,00;

Categoria 2.01.05 - TFR dovuto al personale cessato dal servizio (€ 1.160.561,22)

Il trattamento di fine rapporto pari a complessivi € 1.160.561,22 riguarda:

✓ TFR al personale dimissionario	€	869.281,68
✓ Anticipazioni TFR al personale a norma della Legge 297/82	€	291.279,54

Unità previsionale di base – Oneri comuni in conto capitale

Gli oneri comuni in conto capitale, i cui impegni ammontano a € 6.105.574,04, sono così suddivisi:

Categoria 2.02.01 – Rimborso di mutui (€ 4.948.867,62)

Riferiti al pagamento delle rate di mutuo in scadenza il 15.06.2010 e il 15.12.2010.

Categoria 2.02.03 - Estinzione di debiti diversi (€ 1.156.706,42)

Riferiti agli impegni per depositi di terzi a cauzione, come già indicato alla UBP 2.03 dell'entrata.

VISTO. E' COPIA CONFORME ALL 'ORIGINALE

GENOVA.

28 APR. 2011

SEGRETARIA GENERALE
E COMITATO
IL RESPONSABILE

Autorità Portuale di Genova

Relazione illustrativa

Titolo III – Partite di giro

Si rinvia al commento della stessa posta del titolo III dell'Entrata.

Unità previsionale di base – Uscite per partite di giro*Categoria 3.01.01 - Uscite aventi la natura di partite di giro (€ 13.822.313,08)*

	2010
Ritenute erariali	€ 4.051.797,24
Ritenute previdenziali ed assistenziali	€ 1.298.904,95
Ritenute diverse	€ 255.124,09
I.V.A.	€ 1.460.413,03
Anticipazioni dell'Ente al personale	€ 65.505,60
Somme pagate per conto di terzi	€ 1.130.452,83
Partite in sospeso	€ 752.941,10
Canoni demaniali anticipati	€ 4.807.174,24
	€ 13.822.313,08

Gli impegni pari a € 13.822.313,08 trovano le medesime specifiche della categoria 3.01.01 in entrata.

VISTO. E' COPIA CONFORME ALL 'ORIGINALE
 GENOVA. 28 APR 2011
 SEGRETERIA GENERALE
 E COMITATO
 IL RESPONSABILE



Autorità Portuale di Genova

Relazione illustrativa

In relazione alle indicazioni per la formazione del conto consuntivo 2010 fornite dal Ministero delle Infrastrutture e dei Trasporti con nota n. 3613 del 10/03/2011 si riportano di seguito le seguenti tabelle dimostrative:

Verifica del rispetto dei limiti di spesa

Spese per consulenze (art.1 co.9 L.266/2005 art.61, co.2,let.a), L.133/2008)	
Spesa 2004	491.011,16
Limite di spesa 2010 (max 30%)	147.303,35
Spesa effettuata 2010	70.811,96

Spese per relazioni pubbliche, convegni, mostre, pubblicità, rappresentanza (1) (Art.61,co.5, L.133/2008)	
Spesa 2007	37.477,36
Limite di spesa 2010 (max 50%)	18.738,68
Spesa effettuata 2010	17.383,49

* Al netto delle spese previste per mostre e convegni che concretizzano l'espletamento delle attività istituzionali

Spese per sponsorizzazioni (Art.61, co.6, L.133/2008)	
Spesa 2007	0,00
Limite di spesa 2010 (max 30%)	0,00
Spesa effettuata 2010	0,00

Totale somme versate al bilancio dello Stato (Art.61, co.17, L.133/2008)	19.277,36
---	-----------

Spese per autovetture(Art.1, co.11, L.266/2005)	
Spesa 2004	184.355,05
Limite di spesa 2010 (max 50%)	92.177,53
Spesa effettuata 2010	91.360,15

VISTO, E' COPIA CONFORME ALL' ORIGINALE

GENOVA,

28 APR. 2011

SEGRETARIA GENERALE
E COMITATO
IL RESPONSABILE

Autorità Portuale di Genova

Relazione illustrativa

Spese per manutenzione degli immobili utilizzati (Art.2, co.618-623, L.244/2007)		
Numero degli immobili	2	Valore degli immobili *
Limite di spesa (3% ovvero 1% se solo manutenzione ordinaria) *		
Spesa effettuata nel 2010	Manutenzione ordinaria	29.768,40
	Manutenzione straordinaria	0,0
	Totale	29.768,40
Spesa effettuata nel 2007	Manutenzione ordinaria	47.380,40
	Manutenzione straordinaria	0,00
	Totale	47.380,40
Eventuale differenza versata al bilancio dello Stato		0,00

* il valore degli immobili, come già specificato nella nota n. 23456 del 04/12/2008, non risulta ad oggi determinato.



Autorità Portuale di Genova

VISTO. E' COPIA CONFORME ALL' ORIGINALE
GENOVA. 28 APR. 2011

SEGRETERIA GENERALE
E COMITATO
IL RESPONSABILE

Relazione illustrativa

GESTIONE DI CASSA

Nel corso dell'esercizio 2010 sono state effettuati pagamenti per € 152.892.977,54 e riscossioni per € 186.148.769,33 con un saldo positivo di euro 33.255.791,79

Il fondo cassa al 31.12.2010 risulta:

Fondo cassa al 01.01.2010	€ 66.943.810,61
Saldo gestione 2010	€ 33.255.791,79
Fondo cassa al 31.12.2010	€ 100.199.602,40
Di cui:	
Disponibilità vincolate ad opere finanziate dallo Stato	€ 65.454.071,46
Disponibilità vincolate al fondo TFR maturato al 31.12.1994	€ 136.293,21
Disponibilità liquide	€ 21.285.852,95
Disponibilità vincolate ad opere e mutui finanziati dall'Ente	€ 13.323.384,78



Autorità Portuale di Genova

VISTO. E' COPIA CONFORME ALL'ORIGINALE
GENOVA. 28 APR. 2011

SEGRETERIA GENERALE
E COMITATO
IL RESPONSABILE

Relazione illustrativa

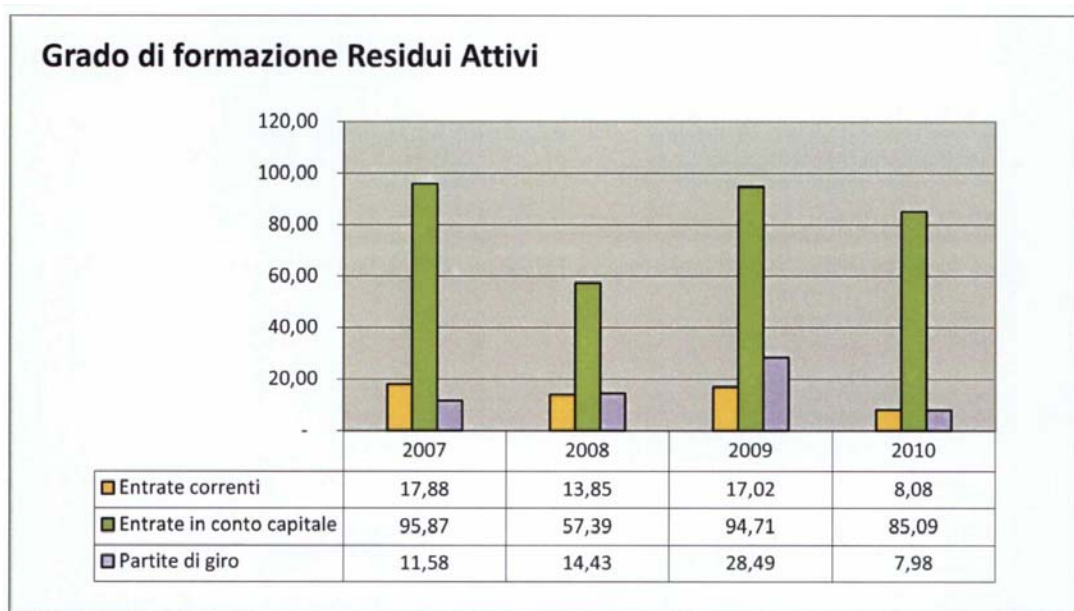
GESTIONE RESIDUI

RESIDUI ATTIVI

L'ammontare dei residui attivi al 31/12/2010 si attesta, nel suo valore globale, a € 312.705.645,22 con una diminuzione del 20% rispetto all'esercizio precedente (€ 393.752.000,68); il dato risulta formato per il 18,44 % dai residui dell'esercizio e per il 81,56% dai residui provenienti dagli esercizi precedenti (Residui progressi).

Nel confronto con l'anno precedente la gestione realizzata nel 2010 ha sortito, in riferimento ai residui generati in corso d'esercizio, un decremento dovuto ad una migliore riscossione delle somme accertate in corso d'anno, nonostante l'accertamento a tiraggio differito di € 51.000.000,00 all'interno della categoria "entrate derivanti dall'accensione di prestiti", necessario alla copertura finanziaria di interventi infrastrutturali che si realizzeranno nei prossimi esercizi.

Il grafico sottostante mostra in grado di formazione dei residui attivi dal 2007 al 2010.



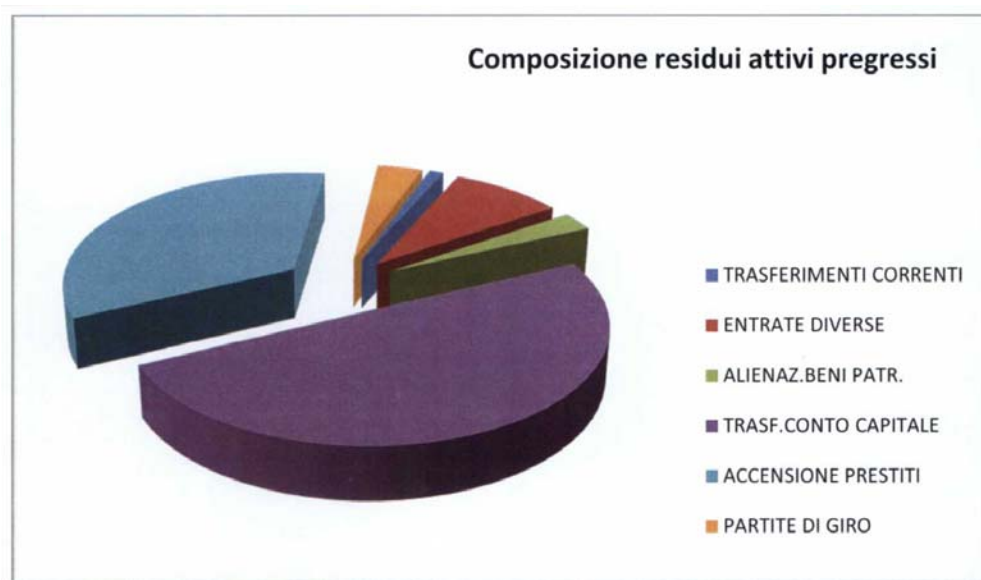
Di seguito si dà rappresentazione alla stratificazione dei residui attivi progressi al 31/12/2010, disaggregati per natura:



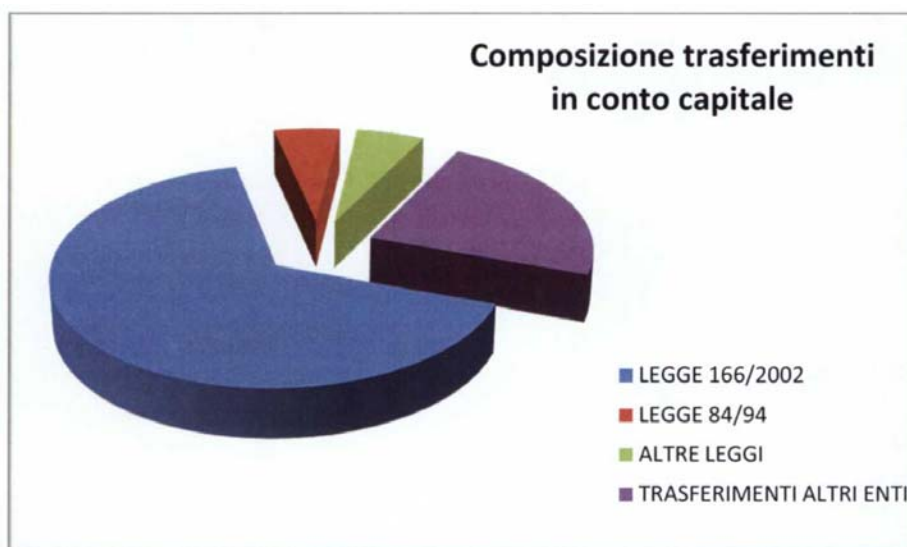
Autorità Portuale di Genova

VISTO. E' COPIA CONFORME ALL' ORIGINALE
GENOVA.28 APR. 2011
SEGRETARIA GENERALE
E COMITATO
IL RESPONSABILE

Relazione illustrativa



Il grafico successivo analizza la composizione dei "Trasferimenti in conto capitale" (€ 126.962.108,14) che, come si evince dal grafico "Composizione residui attivi pregressi", costituiscono la componente di residui più significativa.





Autorità Portuale di Genova

VISTO. E' COPIA CONFORME ALL' ORIGINALE
GENOVA.28 APR 2011
SEGRETARIA GENERALE
E COMITATO
IL RESPONSABILE

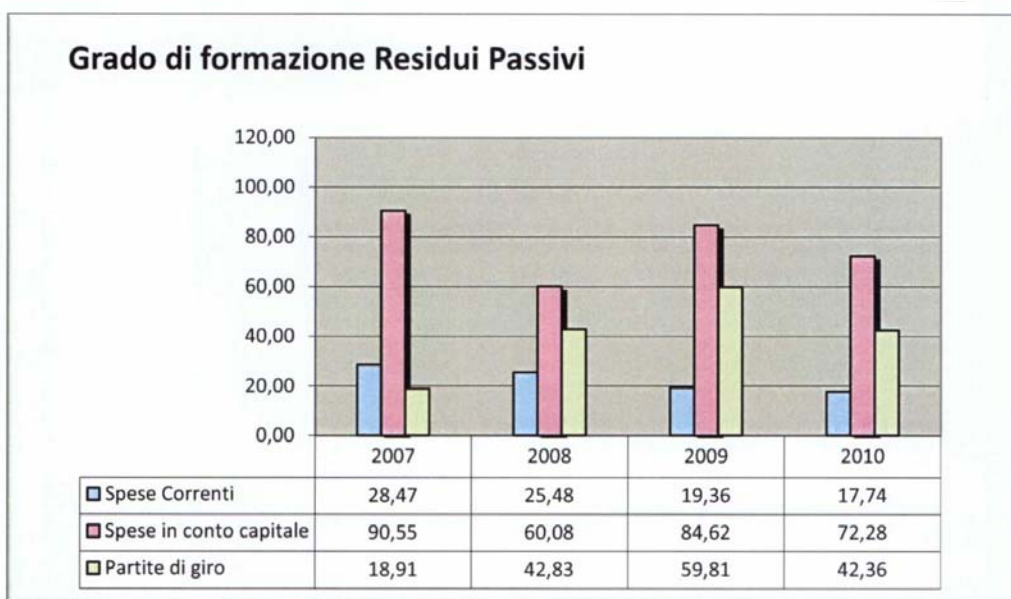
Relazione illustrativa

RESIDUI PASSIVI

L'ammontare complessivo dei residui passivi al 31/12/2010 si attesta a € 358.000.346,91, registrando un decremento del 10,69% rispetto all'esercizio precedente (€ 400.864.076,23); il dato risulta formato per il 21,94% dai residui dell'esercizio corrente e per il 78,05% dai residui provenienti dagli esercizi precedenti (Residui pregressi).

Nel confronto con il 2009 la gestione realizzata nel 2010 ha sortito, in riferimento ai residui generati in corso d'esercizio, un sensibile decremento legato ad una migliore gestione dei pagamenti soprattutto tra gli impegni per investimenti.

Di seguito si dà rappresentazione della composizione dei residui passivi dal 2007 al 2010.



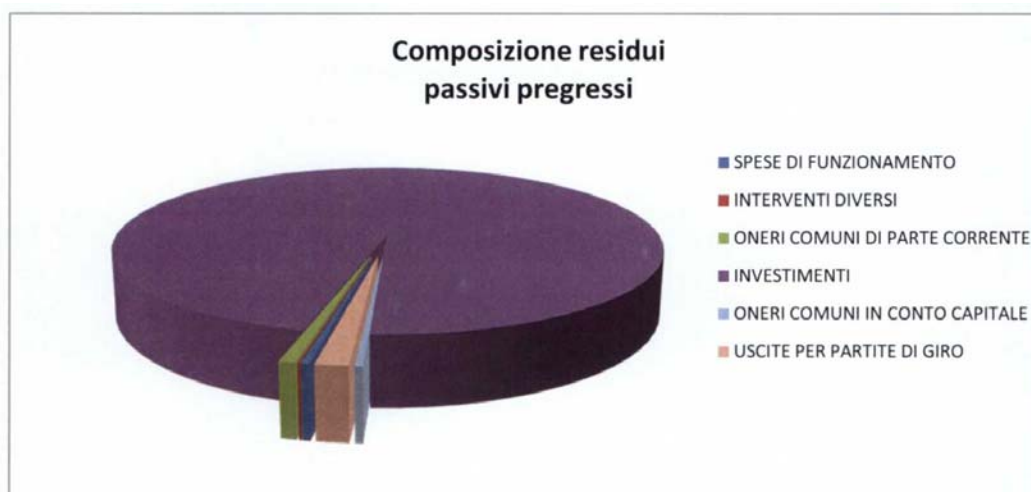
Di seguito si espone la suddivisione per Unità Previsionali di Base dei residui passivi pregressi per natura al 31.12.2010:

VISTO, E' COPIA CONFORME ALL' ORIGINALE
GENOVA.28 APR. 2011
SEGRETARIA GENERALE
E COMITATO
IL RESPONSABILE

Autorità Portuale di Genova

Relazione illustrativa

Spese di funzionamento		1.080.676,18
Interventi diversi		271.596,37
Oneri comuni di parte corrente		2.176.507,67
Investimenti di cui		270.427.275,80
Finanziamenti statali	155.651.060,46	
Autofinanziamento	114.776.215,34	
Oneri comuni in conto capitale		1.073.196,89
Uscite per partite di giro		4.405.844,22
TOTALE		279.435.097,13



Il regolamento di Amministrazione e Contabilità prevede all'articolo 43 il riaccertamento delle partite residue al fine di procedere, a fine esercizio, alla predisposizione del bilancio; le variazioni dei residui attivi e passivi e l'inesigibilità dei crediti devono formare oggetto di apposita e motivata deliberazione del Comitato Portuale, sentito il Collegio dei Revisori dei Conti che in proposito manifesta il proprio parere. In attuazione a tale disposizione si è provveduto all'annullamento delle partite pregresse, per le quali non sussistevano più le condizioni per l'iscrizione a bilancio, attraverso la Delibera di Comitato 120/3 del 13 dicembre 2010. Tale delibera ha portato alla seguente variazione nei residui:

RESIDUI ATTIVI AL 01/01/2010	RESIDUI ANNULLATI	RESIDUI ATTIVI RISCOSSI NELL'ANNO	RESIDUI ATTIVI AL 31/12/2010
393.752.000,68	36.455.240,98	102.257.774,69	255.038.985,01
RESIDUI PASSIVI AL 01/01/2010	RESIDUI ANNULLATI	RESIDUI PASSIVI PAGATI NELL'ANNO	RESIDUI PASSIVI AL 31/12/2010
400.864.076,23	29.967.298,82	91.461.680,28	279.435.097,13



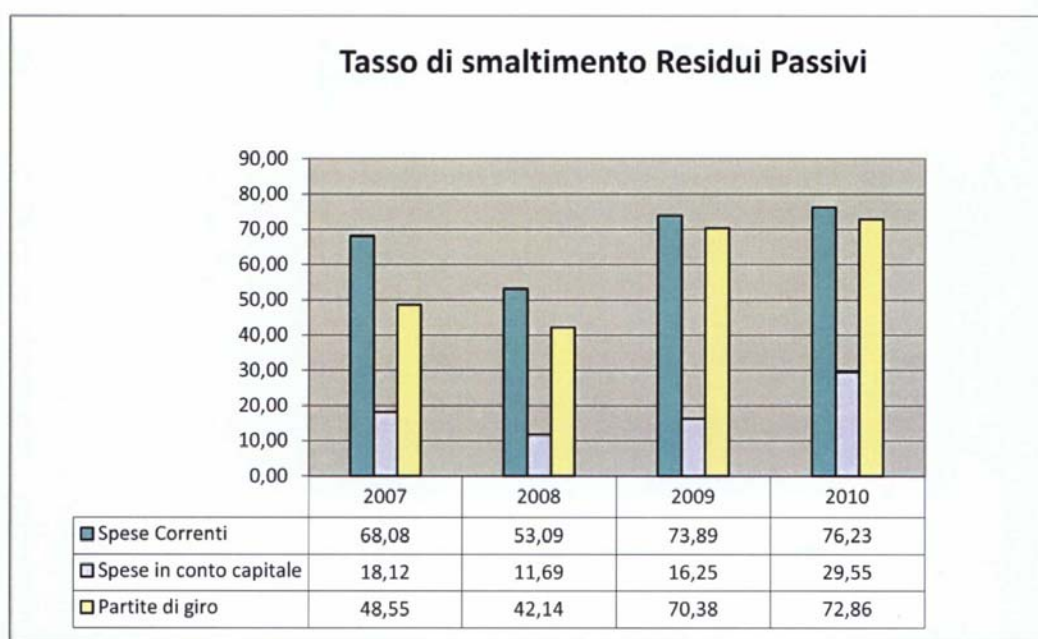
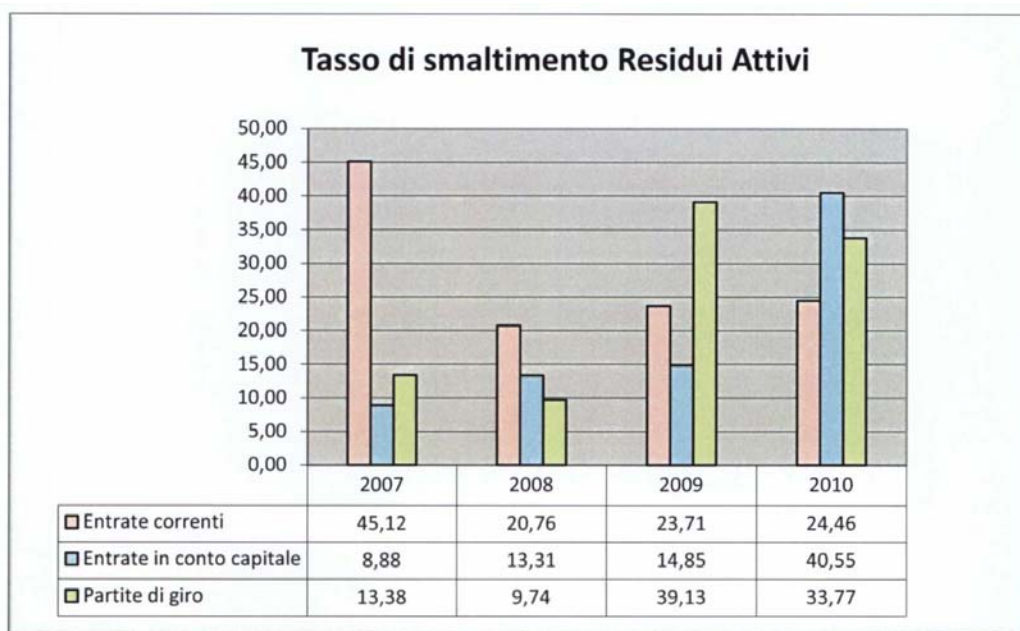
Autorità Portuale di Genova

VISTO. E' COPIA CONFORME ALL' ORIGINALE
GENOVA.

28 APR. 2011
SEGRETARIA GENERALE
E COMITATO
IL RESPONSABILE

Relazione illustrativa

Di seguito vengono riportati i grafici inerenti il grado di smaltimento dei residui attivi e passivi:



VISTO. E' COPIA CONFORME ALL' ORIGINALE
GENOVA. 28 APR 2011
SEGRETARIA GENERALE
E COMITATO
IL RESPONSABILE



Autorità Portuale di Genova

Relazione illustrativa



RENDICONTO FINANZIARIO DECISIONALE

PAGINA BIANCA



AUTORITA' PORTUALE DI GENOVA

MODELLO REFINDE (Art. 37, Comma 1, Lett. A)

RENDICONTO FINANZIARIO DECISIONALE

VISTO. E' COPIA CONFORME ALL' ORIGINALE
 GENOVA. 28 APR. 2011
 SEGRETARIA GENERALE
 E COMITATO
 IL RESPONSABILE

CODICE CATEGORIA	Denominazione	2010			2009		
		Residui alla fine dell'esercizio	Competenza (Accertamenti)	Cassa (Totale Riscossioni)	Residui alla fine dell'esercizio	Competenza (Accertamenti)	Cassa (Totale Riscossioni)
CENTRO DI RESPONSABILITA' " SEGRETARIO GENERALE "							
	<i>AVANZO DI AMMINISTRAZIONE</i>		54.904.900,71			59.831.735,06	
	<i>FONDO INIZIALE DI CASSA</i>			66.943.810,61			61.039.822,89
	<i>FONDO FINALE DI CASSA</i>			100.199.602,40			66.943.810,61
	TITOLO I - Entrate correnti						
	UPB 1.01 - Entrate derivanti da trasferimenti correnti						
1.01.01	Trasferimenti da parte dello Stato	2.582.284,50			2.902.100,57		
1.01.02	Trasferimenti da parte della Regione						
1.01.03	Trasferimenti da parte di Comuni e Province						
1.01.04	Trasferimenti da parte di altri Enti del settore pubblico	321.551,51		118.887,99	440.439,50	428.000,00	
	Totale Entrate derivanti da trasferimenti correnti	2.903.836,01		118.887,99	3.342.540,07	428.000,00	
	UPB 1.02 - Entrate diverse						
1.02.01	Entrate Tributarie		32.971.596,34	36.527.482,24	3.555.885,90	34.752.879,18	35.091.195,32
1.02.02	Redditi e proventi patrimoniali	23.843.604,30	30.791.980,54	30.187.981,18	23.566.254,37	33.128.006,78	27.155.875,40
1.02.03	Poste correttive e compensative di uscite correnti	3.770.885,65	2.181.553,14	950.023,27	2.546.626,02	967.697,24	1.020.837,64
1.02.04	Entrate non classificabili in altre voci	271.773,87	1.740.289,78	1.774.053,23	306.245,80	1.831.932,76	2.049.524,54
1.02.05	Entrate derivanti dalla vendita di beni e dalla prestazione di servizi	13.894,57			13.894,57		
	Totale Entrate diverse	27.900.158,39	67.685.419,80	69.439.539,92	29.988.906,66	70.680.515,96	65.317.432,90
	TOTALE ENTRATE CORRENTI	30.803.994,40	67.685.419,80	69.558.427,91	33.331.446,73	71.108.515,96	65.317.432,90
	TITOLO II - Entrate in conto capitale						
	UPB 2.01 - Entrate per alienazione di beni patrimoniali e riscossione di crediti						
2.01.01	Alienazione di immobili e di diritti reali			4.522.072,00	4.522.072,00	4.522.072,00	
2.01.02	Alienazione di immobilizzazioni tecniche diverse e di beni immateriali	3.599.998,71		3.480.000,00	7.079.998,71		3.500.658,28
2.01.03	Realizzo di valori mobiliari	206.582,76		206.582,76	413.165,52	265.316,00	368.607,38
2.01.04	Riscossione di crediti	3.045.191,79	698.041,36	1.290.895,70	3.638.046,13	123.763,06	202.316,68
	Totale Entrate per alienazione di beni patrimoniali e riscossione di crediti	6.851.773,26	698.041,36	9.499.550,46	15.653.282,36	4.911.151,06	4.071.582,34
	UPB 2.02 - Entrate derivanti da trasferimenti in conto capitale						
2.02.01	Trasferimenti dallo Stato	97.575.405,00	7.195.174,19	74.462.844,97	186.046.590,46	2.940.000,00	8.499.355,79
2.02.02	Trasferimenti dalla Regione	28.409.807,54		2.013.383,44	30.484.218,58	13.685.038,69	254.190,59
2.02.03	Trasferimenti da Comuni e Province	976.895,60			976.895,60		
2.02.04	Trasferimenti da altri Enti del settore Pubblico			2.314.523,10	2.957.692,00	2.297.692,00	
	Totale Entrate derivanti da trasferimenti in conto capitale	126.962.108,14	7.195.174,19	78.790.751,51	220.465.396,64	18.922.730,69	8.753.546,38
	UPB 2.03 - Entrate derivanti da accensione prestiti						
2.03.01	Assunzione di Mutui	137.873.569,08	51.000.000,00	10.150.063,67	110.670.675,55	49.446.173,82	9.258.219,20
2.03.02	Assunzione di altri debiti finanziari	270,00	1.156.706,42	1.156.436,42		608.988,93	1.113.527,27
	Totale Entrate derivanti da accensione prestiti	137.873.839,08	52.156.706,42	11.306.500,09	110.670.675,55	50.055.162,75	10.371.746,47
	TOTALE ENTRATE IN CONTO CAPITALE	271.687.720,48	60.049.921,97	99.596.802,06	346.789.354,55	73.889.044,50	23.196.875,19
	TITOLO III - Partite di giro						
	UPB 3.01 - Entrate per partite di giro						
3.01.01	Entrate aventi la natura di partite di giro	10.213.930,34	13.822.313,08	16.993.539,36	13.631.199,40	21.987.556,09	18.397.972,37
	Totale Entrate per partite di giro	10.213.930,34	13.822.313,08	16.993.539,36	13.631.199,40	21.987.556,09	18.397.972,37
	TOTALE PARTITE DI GIRO	10.213.930,34	13.822.313,08	16.993.539,36	13.631.199,40	21.987.556,09	18.397.972,37



AUTORITA' PORTUALE DI GENOVA

CODICE CATEGORIA	Denominazione	2010			2009		
		Residui alla fine dell'esercizio	Competenza (Accertamenti)	Cassa (Totale Riscossioni)	Residui alla fine dell'esercizio	Competenza (Accertamenti)	Cassa (Totale Riscossioni)
CENTRO DI RESPONSABILITA' "SEGRETERIO GENERALE"							
	Riepilogo dei titoli						
	TITOLO I	30.803.994,40	67.685.419,80	69.558.427,91	33.331.446,73	71.108.515,96	65.317.432,90
	TITOLO II	271.687.720,48	60.049.921,97	99.596.802,06	346.789.354,55	73.889.044,50	23.196.875,19
	TITOLO III	10.213.930,34	13.822.313,08	16.993.539,36	13.631.199,40	21.987.556,09	18.397.972,37
	TOTALE GENERALE ENTRATE	312.705.645,22	141.557.654,85	186.148.769,33	393.752.000,68	166.985.116,55	106.912.280,46

VISTO. E' COPIA CONFORME ALL' ORIGINALE
GENOVA, 28 APR 2011

SEGRETERIO GENERALE
E COMITATO
IL RESPONSABILE

AUTORITA' PORTUARIA REGIONALE GENOVA

VISTO, E' COPIA CONFORME AL 28 APR. 2011

SEGRETERIA GENERALE E COMITATO RESPONSABILE

CODICE CATEGORIA	Denominazione	2010			2009		
		Residui alla fine dell'esercizio	Competenza (Impegni)	Cassa (Totale Pagamenti)	Residui alla fine dell'esercizio	Competenza (Impegni)	Cassa (Totale Pagamenti)
CENTRO DI RESPONSABILITA' "SEGRETARIO GENERALE"							
<i>DISAVANZO DI AMMINISTRAZIONE</i>							
TITOLO I - Uscite correnti							
UPB 1.01 - Spese di funzionamento							
1.01.01	Uscite per gli Organi dell'Ente	37.729,63	352.430,23	354.592,92	39.892,32	393.865,63	382.639,77
1.01.02	Oneri per il personale in attivita' di servizio	3.713.041,63	18.226.188,74	17.655.581,67	3.350.257,61	17.231.511,45	16.894.998,31
1.01.03	Uscite per l'acquisto di beni di consumo e prestazione di servizi	1.319.833,67	3.368.380,65	3.593.261,58	1.775.366,35	3.467.922,14	3.301.528,89
Totale Spese di funzionamento		5.070.604,93	21.946.999,62	21.603.436,17	5.165.516,28	21.093.299,22	20.579.166,97
UPB 1.02 - Interventi diversi							
1.02.01	Uscite per prestazioni istituzionali	508.438,50	1.055.023,39	1.067.902,72	1.020.858,72	1.251.442,27	2.221.329,24
1.02.02	Servizi di Pubblica Utilita'	1.574.227,38	7.520.523,29	7.449.620,28	1.506.754,59	5.739.798,86	6.287.954,62
1.02.03	Poste correttive e compensative di entrate	50.532,97	1.419.704,03	1.565.571,63	196.400,57	692.016,58	780.828,35
Totale Interventi diversi		2.133.198,85	9.995.250,71	10.083.094,63	2.724.013,88	7.683.257,71	9.290.112,21
UPB 1.03 - Oneri comuni di parte corrente							
1.03.01	Oneri finanziari	60.000,00	297.274,34	448.643,49	279.012,86	278.304,05	143.591,74
1.03.02	Oneri tributari	195.344,91	1.407.851,02	1.406.559,79	195.052,66	1.365.627,55	1.378.101,67
1.03.03	Uscite non classificabili in altre voci	2.081.669,65	246.978,62	1.112.244,83	3.016.702,82	265.111,14	298.899,86
Totale Oneri comuni di parte corrente		2.337.014,56	1.952.103,98	2.967.448,11	3.490.768,34	1.909.042,74	1.820.593,27
UPB 1.04 - Unita' per Trattamenti di Quiescenza e simili							
1.04.01	Oneri per il personale in Quiescenza						
Totale Unita' per Trattamenti di Quiescenza e simili							
UPB 1.05 - Accantonamenti per rischi ed oneri							
1.05.01	Fondi ed accantonamenti						
Totale Accantonamenti per rischi ed oneri							
TOTALE USCITE CORRENTI		9.540.818,34	33.894.354,31	34.653.978,91	11.380.298,50	30.685.599,67	31.689.872,45
TITOLO II - Uscite in conto capitale							
UPB 2.01 - Investimenti							
2.01.01	Acquisizione di immobili e di opere	333.484.632,26	82.681.831,69	87.574.396,78	364.134.202,53	91.805.565,63	44.945.664,42
2.01.02	Acquisizione di immobilizzazioni tecniche	2.667.942,78	2.239.907,70	3.372.931,87	6.930.462,50	2.938.167,19	1.969.862,59
2.01.03	Partecipazioni ed acquisti di valori mobiliari	65.625,00	92.005,00	426.380,00	400.000,00		772.405,00
2.01.04	Depositi bancari, crediti ed altre partecipazioni						
2.01.05	TFR dovuto al personale cessato dal servizio	725.772,38	1.160.561,22	951.994,18	517.205,34	914.732,70	1.200.558,38
Totale Investimenti		336.943.972,42	86.174.305,61	92.325.702,83	371.981.870,37	95.658.465,52	48.888.490,39
UPB 2.02 - Oneri comuni in conto capitale							
2.02.01	Rimborso di mutui		4.948.867,62	4.948.867,62		3.304.912,08	3.304.912,08
2.02.02	Rimborso di anticipazioni passive						
2.02.03	Estinzione di debiti diversi	1.254.362,59	1.156.706,42	1.172.095,99	1.269.752,16	608.988,93	1.486.565,12
Totale Oneri comuni in conto capitale		1.254.362,59	6.105.574,04	6.120.963,61	1.269.752,16	3.913.901,01	4.791.477,20
UPB 2.03 - Accantonamento per spese future e ripristino investimenti							
2.03.01	Accantonamento per spese future e ripristino investimenti						
Totale Accantonamento per spese future e ripristino investimenti							
TOTALE USCITE IN CONTO CAPITALE		338.198.335,01	92.279.879,65	98.446.666,44	373.251.622,53	99.572.366,53	53.679.967,59
TITOLO III - Partite di giro							
UPB 3.01 - Uscite per partite di giro							
3.01.01	Uscite aventi la natura di partite di giro	10.261.193,56	13.822.313,08	19.792.332,19	16.232.155,20	21.987.556,09	15.638.452,70
Totale Uscite per partite di giro		10.261.193,56	13.822.313,08	19.792.332,19	16.232.155,20	21.987.556,09	15.638.452,70
TOTALE PARTITE DI GIRO		10.261.193,56	13.822.313,08	19.792.332,19	16.232.155,20	21.987.556,09	15.638.452,70



AUTORITA' PORTUALE DI GENOVA

CODICE CATEGORIA	Denominazione	2010			2009		
		Residui alla fine dell'esercizio	Competenza (Impegni)	Cassa (Totale Pagamenti)	Residui alla fine dell'esercizio	Competenza (Impegni)	Cassa (Totale Pagamenti)
CENTRO DI RESPONSABILITA' "SEGRETERIO GENERALE"							
	Riepilogo dei titoli						
	TITOLO I	9.540.818,34	33.894.354,31	34.653.978,91	11.380.298,50	30.685.599,67	31.689.872,45
	TITOLO II	338.198.335,01	92.279.879,65	98.446.666,44	373.251.622,53	99.572.366,53	53.679.967,59
	TITOLO III	10.261.193,56	13.822.313,08	19.792.332,19	16.232.155,20	21.987.556,09	15.638.452,70
	TOTALE GENERALE USCITE	358.000.346,91	139.996.547,04	152.892.977,54	400.864.076,23	152.245.522,29	101.008.292,74

VISTO. E' COPIA CONFORME ALL' ORIGINALE
 GENOVA. 28 APR 2011
 SEGRETERIA GENERALE
 E COMITATO
 IL RESPONSABILE



Autorità Portuale di Genova

VISTO. E' COPIA CONFORME ALL 'ORIGINALE

GENOVA, 28 APR. 2011

SEGRETERIA GENERALE
E CONTABILE
IL RESPONSABILE

Relazione illustrativa

RENDICONTO FINANZIARIO GESTIONALE

Gestione di competenza da pagina 44 a pagina 52

Gestione dei residui da pag 53 a pagina 61

PAGINA BIANCA



AUTORITA' PORTUALE DI GENOVA

VISTO, E' COPIA CONFORME ALL' ORIGINALE
GENOVA, 28 APR 2011
SEGRETARIA GENERALE
E COMITATO
IL RESPONSABILE

MODELLO REFINGES (Art. 37, Comma 1, Lett. B)

RENDICONTO FINANZIARIO GESTIONALE

Codice	Capitoli	Denominazione	ENTRATE						Gestione di Competenza		Differenze rispetto alle Previsioni								
			Previsioni			Somme Accertate			Totale Accertato	in più	in meno								
			1	2	3	4 = (1+2-3)	5	6				7 = (5+6)	8 = (7-4)	9 = (4-7)					
		AVANZO DI AMMINISTRAZIONE																	
		FONDO INIZIALE DI CASSA						66.943.810,61				54.904.900,71							
		FONDO FINALE DI CASSA						100.199.602,40											
		TITOLO I - Entrate correnti																	
		UPB 1.01 - Entrate derivanti da trasferimenti correnti																	
		CATEGORIA 1.01.01 - Trasferimenti da parte dello Stato																	
1000		Contributo dello Stato	0,00	0,00	0,00	0,00	0,00	0,00	0,00	0,00	0,00	0,00	0,00	0,00	0,00	0,00	0,00	0,00	
1010		Contributi spese per manutenzioni parti comuni	0,00	0,00	0,00	0,00	0,00	0,00	0,00	0,00	0,00	0,00	0,00	0,00	0,00	0,00	0,00	0,00	
		CATEGORIA 1.01.02 - Trasferimenti da parte della Regione																	
1030		Contributi dalla Regione	0,00	0,00	0,00	0,00	0,00	0,00	0,00	0,00	0,00	0,00	0,00	0,00	0,00	0,00	0,00	0,00	
		CATEGORIA 1.01.03 - Trasferimenti da parte di Comuni e Province																	
1040		Contributi dei Comuni e delle Province	0,00	0,00	0,00	0,00	0,00	0,00	0,00	0,00	0,00	0,00	0,00	0,00	0,00	0,00	0,00	0,00	
		CATEGORIA 1.01.04 - Trasferimenti da parte di altri Enti del settore pubblico																	
1050		Contributi di altri Enti del settore pubblico	0,00	0,00	0,00	0,00	0,00	0,00	0,00	0,00	0,00	0,00	0,00	0,00	0,00	0,00	0,00	0,00	
		TOTALE ENTRATE DERIVANTI DA TRASFERIMENTI CORRENTI	0,00	0,00	0,00	0,00	0,00	0,00	0,00	0,00	0,00	0,00	0,00	0,00	0,00	0,00	0,00	0,00	
		CATEGORIA 1.02.01 - Entrate Tributarie																	
1110		Tassa Portuale sulle merci imbarcate e sbarcate	17.200.000,00	0,00	0,00	17.200.000,00	0,00	16.109.996,68	0,00	0,00	16.109.996,68	0,00	0,00	1.090.003,32	0,00	0,00	0,00	0,00	
1120		Tassa Ancoraggio	11.200.000,00	0,00	1.000.000,00	10.200.000,00	0,00	9.101.326,55	0,00	0,00	9.101.326,55	0,00	0,00	1.098.673,45	0,00	0,00	0,00	0,00	
1130		Tassa Erariale	0,00	0,00	0,00	0,00	0,00	0,00	0,00	0,00	0,00	0,00	0,00	0,00	0,00	0,00	0,00	0,00	
1140		Sovrattassa Merci	5.200.000,00	0,00	0,00	5.200.000,00	0,00	4.561.685,00	0,00	0,00	4.561.685,00	0,00	0,00	638.315,00	0,00	0,00	0,00	0,00	
1150		Addizionale sovrattassa merci per security	3.120.000,00	0,00	0,00	3.120.000,00	0,00	3.198.588,11	0,00	0,00	3.198.588,11	0,00	78.588,11	0,00	0,00	0,00	0,00	0,00	
		CATEGORIA 1.02.02 - Redditi e proventi patrimoniali																	
1210		Canoni di affitto di beni patrimoniali dell'Ente	1.600.000,00	0,00	0,00	1.600.000,00	0,00	1.466.126,90	0,00	135.609,28	1.601.736,18	1.736,18	0,00	0,00	0,00	0,00	0,00	0,00	
1220		Canoni demaniali	28.150.000,00	200.000,00	0,00	28.350.000,00	0,00	25.240.305,26	0,00	3.639.346,70	28.879.651,96	529.651,96	0,00	0,00	0,00	0,00	0,00	0,00	
1230		Interessi attivi su titoli, depositi, conti correnti ed altri	1.596.000,00	0,00	1.200.000,00	396.000,00	0,00	216.160,97	0,00	27.342,06	243.503,03	0,00	0,00	152.496,97	0,00	0,00	0,00	0,00	
1240		Altri redditi e proventi patrimoniali	73.000,00	0,00	0,00	73.000,00	0,00	67.089,37	0,00	0,00	67.089,37	0,00	0,00	5.910,63	0,00	0,00	0,00	0,00	



AUTORITA' PORTUALE DI GENOVA

VISTO, E' COPIA CONFORME ALL' ORIGINALE
 GENOVA, 28 APR. 2011
 SEGRETERIA GENERALE
 E COMITATO
 IL RESPONSABILE

ENTRATE

Codice	Capitoli	Denominazione	Gestione di Competenza						Differenze rispetto alle Previsioni				
			Previsioni			Somme Accertate			in più 8 = (7-4)	in meno 9 = (4-7)			
			1 Iniziali	2 Variazioni in Aumento	3 Variazioni in Diminuzione	4 = (1+2-3) Definitive	5 Riscosse	6 Rimaste da Riscuotere			7 = (5+6) Totale Accertato		
		TITOLO I - Entrate correnti											
		UPB 1.02 - Entrate diverse											
		CATEGORIA 1.02.03 - Poste correttive e compensative di uscite correnti											
1310		Recuperi e rimborsi diversi	786.000,00	1.400.000,00	0,00	2.186.000,00	633.622,56	1.547.930,58	2.181.553,14	0,00	4.446,86		
		CATEGORIA 1.02.04 - Entrate non classificabili in altre voci											
1410		Proventi derivanti da autorizzazioni											
1420		Entrate varie ed eventuali	800.000,00	0,00	0,00	800.000,00	662.368,05	40.690,90	703.058,95	0,00	96.941,05		
		CATEGORIA 1.02.05 - Entrate derivanti dalla vendita di beni e dalla prestazione di servizi	1.035.000,00	325.000,00	0,00	1.360.000,00	961.723,15	75.507,68	1.037.230,83	0,00	322.769,17		
1510		Proventi derivanti dalla fornitura di beni e servizi	0,00	0,00	0,00	0,00	0,00	0,00	0,00	0,00	0,00		
1520		Proventi diversi	0,00	0,00	0,00	0,00	0,00	0,00	0,00	0,00	0,00		
		TOTALE ENTRATE DIVERSE	70.760.000,00	1.925.000,00	2.200.000,00	70.485.000,00	62.218.992,60	5.466.427,20	67.685.419,80	609.976,25	3.409.556,45		
		TOTALE ENTRATE CORRENTI	70.760.000,00	1.925.000,00	2.200.000,00	70.485.000,00	62.218.992,60	5.466.427,20	67.685.419,80	609.976,25	3.409.556,45		
		TITOLO II - Entrate in conto capitale											
		UPB 2.01 - Entrate per alienazione di beni patrimoniali e riscossione di crediti											
		CATEGORIA 2.01.01 - Alienazione di immobili e di diritti reali											
2110		Alienazioni immobili	0,00	0,00	0,00	0,00	0,00	0,00	0,00	0,00	0,00		
		CATEGORIA 2.01.02 - Alienazione di immobilizzazioni tecniche diverse e di beni immateriali											
2210		Cessione di immobilizzazioni tecniche	0,00	0,00	0,00	0,00	0,00	0,00	0,00	0,00	0,00		
		CATEGORIA 2.01.03 - Realizzo di valori mobiliari diversi											
2310		Realizzo di somme investite in titoli e valori mobiliari diversi	2.000.000,00	0,00	2.000.000,00	0,00	0,00	0,00	0,00	0,00	0,00		
		CATEGORIA 2.01.04 - Riscossione di crediti											
2410		Prelevamenti da depositi bancari	0,00	0,00	0,00	0,00	0,00	0,00	0,00	0,00	0,00		
2440		Ritiro di depositi a cauzione presso terzi	0,00	0,00	0,00	0,00	0,00	0,00	0,00	0,00	0,00		
2460		Riscossione di altri crediti	690.000,00	0,00	0,00	690.000,00	601.511,45	96.529,91	698.041,36	8.041,36	0,00		
		TOTALE ENTRATE PER ALIENAZIONE DI BENI PATRIMONIALI E RISCOSSIONE DI CREDITI	2.690.000,00	0,00	2.000.000,00	690.000,00	601.511,45	96.529,91	698.041,36	8.041,36	0,00		
		UPB 2.02 - Entrate derivanti da trasferimenti in conto capitale											
		CATEGORIA 2.02.01 - Trasferimenti dallo Stato											
2514		Contributo dello Stato per opere	41.440.000,00	0,00	38.500.000,00	2.940.000,00	7.195.174,19	0,00	7.195.174,19	4.255.174,19	0,00		
2520		Devoluzione del 50% della tassa supplementare di ancoraggio	0,00	0,00	0,00	0,00	0,00	0,00	0,00	0,00	0,00		



AUTORITA' PORTUALE DI GENOVA

VISTO. E' COPIA CONFORME ALL' ORIGINALE
GENOVA. 28 APR. 2011
SEGRETARIA GENERALE
E COMITATO
IL RESPONSABILE

ENTRATE

Codice	Capitoli	Denominazione	Cestione di Competenza						Differenze rispetto alle Previsioni			
			Previsioni			Somme Accertate			Totale Accertato	in più	in meno	
			1	2	3	4 = (1+2+3)	5	6				7 = (5+6)
			Variazioni in Aumento	Definitive	Riscosse	Rimaste da Riscuotere						
			Variazioni in Diminuzione									
			1	2	3	4 = (1+2+3)	5	6	7 = (5+6)	8 = (7-4)	9 = (4-7)	
			112.800,00	600.000,00	0,00	712.800,00	0,00	0,00	0,00	0,00	712.800,00	
			0,00	0,00	0,00	0,00	0,00	0,00	0,00	0,00	0,00	
			0,00	0,00	0,00	0,00	0,00	0,00	0,00	0,00	0,00	
			0,00	0,00	0,00	0,00	0,00	0,00	0,00	0,00	0,00	
			0,00	0,00	0,00	0,00	0,00	0,00	0,00	0,00	0,00	
			41.552.800,00	600.000,00	38.500.000,00	3.652.800,00	7.195.174,19	0,00	7.195.174,19	4.255.174,19	712.800,00	
			73.483.000,00	3.569.000,00	26.052.000,00	51.000.000,00	0,00	51.000.000,00	51.000.000,00	0,00	0,00	
			0,00	0,00	0,00	0,00	0,00	0,00	0,00	0,00	0,00	
			1.500.000,00	0,00	0,00	1.500.000,00	1.156.436,42	270,00	1.156.706,42	0,00	343.293,58	
			74.983.000,00	3.569.000,00	26.052.000,00	52.500.000,00	1.156.436,42	51.000,270,00	52.156.706,42	0,00	343.293,58	
			119.225.800,00	4.169.000,00	66.552.000,00	56.842.800,00	8.953.122,06	51.096.799,91	60.049.921,97	4.263.215,55	1.056.093,58	
			3.983.000,00	100.000,00	0,00	4.083.000,00	4.051.797,24	0,00	4.051.797,24	0,00	31.202,76	
			1.301.000,00	0,00	0,00	1.301.000,00	1.298.434,45	470,50	1.298.904,95	0,00	2.095,05	
			175.000,00	100.000,00	5.000,00	270.000,00	255.124,09	0,00	255.124,09	0,00	14.875,91	
			2.000.000,00	0,00	0,00	2.000.000,00	1.262.903,64	228.546,97	1.491.450,61	0,00	508.549,39	
			135.000,00	5.000,00	70.000,00	70.000,00	14.773,28	50.732,32	65.505,60	0,00	4.494,40	
			6.060.000,00	0,00	4.060.000,00	2.000.000,00	0,00	0,00	0,00	0,00	2.000.000,00	
			6.118.000,00	0,00	2.843.000,00	3.275.000,00	0,00	0,00	0,00	0,00	3.275.000,00	



AUTORITA' PORTUALE DI GENOVA

ENTRATE

Codice	Capitoli	Denominazione	Gestione di Competenza																		
			Previsioni			Somme Accertate			Differenze rispetto alle Previsioni												
			1	2	3	4 = (1+2-3)	5	6	7 = (5+6)	8 = (7-4)	9 = (4-7)										
		TITOLO III - Partite di giro																			
		UPB 3.01 - Entrate per partite di giro																			
		CATEGORIA 3.01.01 - Entrate aventi la natura di partite di giro																			
3180		Rimborso somme pagate per conto terzi	2.535.000,00	0,00	1.000.000,00	1.535.000,00	766.983,94	363.468,89	1.130.452,83	0,00	404.547,17										
3190		Partite in sospeso	4.700.000,00	1.000.000,00	0,00	5.700.000,00	5.068.863,34	460.214,42	5.529.077,76	0,00	170.922,24										
		TOTALE ENTRATE PER PARTITE DI GIRO	27.007.000,00	1.205.000,00	7.978.000,00	20.234.000,00	12.718.879,98	1.103.433,10	13.822.313,08	0,00	6.411.686,92										
		TOTALE PARTITE DI GIRO	27.007.000,00	1.205.000,00	7.978.000,00	20.234.000,00	12.718.879,98	1.103.433,10	13.822.313,08	0,00	6.411.686,92										
		Riepilogo dei Titoli																			
		TITOLO I	70.760.000,00	1.925.000,00	2.200.000,00	70.485.000,00	62.218.992,60	5.466.427,20	67.685.419,80	609.976,25	3.409.556,45										
		Entrate derivanti da trasferimenti correnti	0,00	0,00	0,00	0,00	0,00	0,00	0,00	0,00	0,00										
		Entrate diverse	70.760.000,00	1.925.000,00	2.200.000,00	70.485.000,00	62.218.992,60	5.466.427,20	67.685.419,80	609.976,25	3.409.556,45										
		TITOLO II	119.225.800,00	4.169.000,00	66.552.000,00	56.842.800,00	8.953.122,06	51.096.799,91	60.049.921,97	4.263.215,55	1.056.093,58										
		Entrate per alienazione di beni patrimoniali e riscossione di crediti	2.690.000,00	0,00	2.000.000,00	690.000,00	601.511,45	96.529,91	698.041,36	8.041,36	0,00										
		Entrate derivanti da trasferimenti in conto capitale	41.552.800,00	600.000,00	38.500.000,00	3.652.800,00	7.195.174,19	0,00	7.195.174,19	4.255.174,19	712.800,00										
		Entrate derivanti da accensione prestiti	74.983.000,00	3.569.000,00	26.052.000,00	52.500.000,00	1.156.436,42	51.000.270,00	52.156.706,42	0,00	343.293,58										
		TITOLO III	27.007.000,00	1.205.000,00	7.978.000,00	20.234.000,00	12.718.879,98	1.103.433,10	13.822.313,08	0,00	6.411.686,92										
		Entrate per partite di giro	27.007.000,00	1.205.000,00	7.978.000,00	20.234.000,00	12.718.879,98	1.103.433,10	13.822.313,08	0,00	6.411.686,92										
		TOTALE GENERALE ENTRATE	216.992.800,00	7.299.000,00	76.730.000,00	147.561.800,00	83.890.994,64	57.666.660,21	141.557.654,85	4.873.191,80	10.877.336,95										

VISTO. E' COPIA CONFORME ALL 'ORIGINALE
GENOVA.28 APR. 2011
SEGRETARIA GENERALE
E COMITATO
IL RESPONSABILE



AUTORITA' PORTUALE DI GENOVA

VISTO: E' COPIA CONFORME ALL' ORIGINALE
GENOVA.28 APR. 2010
SEGRETARIA GENERALE
E COMITATO
IL RESPONSABILE

USCITE

Codice	Denominazione	Capitoli					Gestione di Competenza					Differenze rispetto alle Previsioni					
		Previsioni		Somme Impegnate			Totale Impegnato	in più	in meno	in più		in meno					
		1	2	3	4 = (1+2-3)	5				6	7 = (5+6)	8 = (7-4)	9 = (4-7)				
	DISAVANZO DI AMMINISTRAZIONE																
	UPB I - TITOLO I - Uscite correnti																
	1.01 - Spese di funzionamento																
	CATEGORIA 1.01.01 - Uscite per gli Organi dell'Ente																
4100	Compensi, assegni, indennità e rimborsi agli organi dell'Amministrazione e di controllo	30.000,00	0,00	7.000,00	23.000,00	0,00	23.000,00	0,00	23.000,00	0,00	23.000,00	0,00	0,00	0,00	0,00	0,00	0,00
4101	Emolumenti indennità missioni del Presidente	280.000,00	0,00	20.000,00	260.000,00	250.879,99	250.879,99	5.140,04	256.020,03	0,00	256.020,03	0,00	0,00	3.979,97	0,00	0,00	0,00
4103	Emolumenti e rimborsi Revisori	98.000,00	0,00	10.000,00	88.000,00	72.694,61	72.694,61	715,59	73.410,20	0,00	73.410,20	0,00	0,00	14.589,80	0,00	0,00	0,00
	CATEGORIA 1.01.02 - Oneri per il personale in attività di servizio																
4200	Emolumenti, indennità e missioni S.G.	308.000,00	0,00	0,00	308.000,00	236.841,15	236.841,15	60.762,19	297.603,34	0,00	297.603,34	0,00	0,00	10.396,66	0,00	0,00	0,00
4210	Emolumenti fissi al personale dipendente	8.200.000,00	0,00	0,00	8.200.000,00	7.726.832,95	7.726.832,95	309.962,40	8.036.795,35	0,00	8.036.795,35	0,00	0,00	163.204,65	0,00	0,00	0,00
4220	Emolumenti variabili al personale dipendente	150.000,00	20.000,00	0,00	170.000,00	164.557,21	164.557,21	0,00	164.557,21	0,00	164.557,21	0,00	0,00	5.442,79	0,00	0,00	0,00
4230	Emolumenti al personale non dipendente dall'Ente	1.050.000,00	0,00	0,00	1.050.000,00	923.390,00	923.390,00	79.656,29	1.003.046,29	0,00	1.003.046,29	0,00	0,00	46.953,71	0,00	0,00	0,00
4240	Indennità e rimborso spese per missioni	180.000,00	20.000,00	70.000,00	130.000,00	87.627,70	87.627,70	29.496,57	117.124,27	0,00	117.124,27	0,00	0,00	12.875,73	0,00	0,00	0,00
4250	Altri oneri per il personale	0,00	0,00	0,00	0,00	0,00	0,00	0,00	0,00	0,00	0,00	0,00	0,00	0,00	0,00	0,00	0,00
4260	Spese per l'organizzazione di corsi per il personale	165.000,00	0,00	45.000,00	120.000,00	51.263,18	51.263,18	52.420,43	103.683,61	0,00	103.683,61	0,00	0,00	16.316,39	0,00	0,00	0,00
4270	Oneri previdenziali e assistenziali a carico dell'Ente	3.220.000,00	300.000,00	40.000,00	3.480.000,00	2.658.282,18	2.658.282,18	819.767,15	3.478.049,33	0,00	3.478.049,33	0,00	0,00	1.950,67	0,00	0,00	0,00
4280	Fondo rinnovi contrattuali	729.000,00	0,00	0,00	729.000,00	605.664,19	605.664,19	64.599,30	670.263,49	0,00	670.263,49	0,00	0,00	58.736,51	0,00	0,00	0,00
4285	Oneri della contrattazione decentrata o aziendale	3.655.000,00	0,00	0,00	3.655.000,00	1.900.977,56	1.900.977,56	1.600.889,40	3.501.866,96	0,00	3.501.866,96	0,00	0,00	153.133,04	0,00	0,00	0,00
4290	Trattamento di fine rapporto - Quota maturata nell'anno	894.000,00	0,00	0,00	894.000,00	742.496,82	742.496,82	110.702,07	853.198,89	0,00	853.198,89	0,00	0,00	40.801,11	0,00	0,00	0,00
	CATEGORIA 1.01.03 - Uscite per l'acquisto di beni di consumo e prestazione di servizi																
4310	Prestazioni di terzi per la gestione dei servizi	0,00	0,00	0,00	0,00	0,00	0,00	0,00	0,00	0,00	0,00	0,00	0,00	0,00	0,00	0,00	0,00
4320	Prestazioni di terzi per manutenzioni	528.500,00	0,00	0,00	528.500,00	373.774,18	373.774,18	131.343,89	505.118,07	0,00	505.118,07	0,00	0,00	23.381,93	0,00	0,00	0,00
4321	Manutenzione ordinaria degli immobili utilizzati	10.000,00	25.000,00	0,00	35.000,00	4.268,40	4.268,40	25.500,00	29.768,40	0,00	29.768,40	0,00	0,00	5.231,60	0,00	0,00	0,00
4330	Acquisto materiali di consumo	390.000,00	0,00	40.000,00	350.000,00	241.031,41	241.031,41	86.117,92	327.149,33	0,00	327.149,33	0,00	0,00	22.850,67	0,00	0,00	0,00
4350	Utenze varie	251.000,00	60.000,00	0,00	311.000,00	185.594,55	185.594,55	122.961,32	308.555,87	0,00	308.555,87	0,00	0,00	2.444,13	0,00	0,00	0,00
4360	Materiali di economato	120.000,00	0,00	40.000,00	80.000,00	50.183,00	50.183,00	29.770,07	79.953,07	0,00	79.953,07	0,00	0,00	46,93	0,00	0,00	0,00
4370	Vestitario	35.000,00	0,00	10.000,00	25.000,00	5.348,52	5.348,52	7.935,18	13.283,70	0,00	13.283,70	0,00	0,00	11.716,30	0,00	0,00	0,00
4380	Spese di rappresentanza	9.000,00	0,00	0,00	9.000,00	7.832,55	7.832,55	1.111,45	8.944,00	0,00	8.944,00	0,00	0,00	56,00	0,00	0,00	0,00
4390	Spese postali, telegrafiche e telefoniche	265.000,00	0,00	0,00	265.000,00	197.458,26	197.458,26	11.117,79	208.576,05	0,00	208.576,05	0,00	0,00	56.423,95	0,00	0,00	0,00
4410	Spese per consulenze, studi e altre analoghe prestazioni professionali	134.400,00	0,00	0,00	134.400,00	46.821,56	46.821,56	23.990,40	70.811,96	0,00	70.811,96	0,00	0,00	63.568,04	0,00	0,00	0,00
4420	Locazioni passive	595.000,00	0,00	0,00	595.000,00	269.675,31	269.675,31	118.696,43	388.371,74	0,00	388.371,74	0,00	0,00	206.626,26	0,00	0,00	0,00



AUTORITA' PORTUALE DI GENOVA

VISTO, E' COPIA CONFORME ALL' ORIGINALE

GENOVA,

 28 APR. 2011
 SEGRETERIA GENERALE
 E COMITATO
 IL RESPONSABILE

USCITE

Codice	Capitoli	Denominazione	Gestione di Competenza						Differenze rispetto alle Previsioni				
			Previsioni			Somme Impegnate			in più 8 = (7-4)	in meno 9 = (4-7)			
			1 Iniziali	2 Variazioni in Aumento	3 Variazioni in Diminuzione	4 = (1+2-3) Definitive	5 Pagate	6 Rimaste da Pagare			7 = (5+6) Totale Impegnato		
		UPBI - TITOLO I - Uscite correnti											
		1.01 - Spese di funzionamento											
		CATEGORIA 1.01.03 - Uscite per l'acquisto di beni di consumo e prestazioni di servizi											
4430		Spese di pubblicità	9.200,00	0,00	0,00	9.200,00	7.839,49	600,00	8.439,49	0,00	760,51		
4440		Servizi ed attività strumentali	540.000,00	0,00	400.000,00	140.000,00	56.856,00	4.449,67	61.305,67	0,00	78.694,33		
4450		Spese legali, giudiziarie e varie	240.000,00	0,00	0,00	240.000,00	220.253,96	16.559,10	236.813,06	0,00	3.186,94		
4460		Premi di assicurazione	140.000,00	0,00	50.000,00	90.000,00	79.737,59	0,00	79.737,59	0,00	10.262,41		
4470		Spese per pulizia	330.000,00	0,00	0,00	330.000,00	247.805,55	81.797,37	329.602,92	0,00	397,08		
4480		Spese per vigilanza	200.000,00	0,00	0,00	200.000,00	46.137,53	6.451,55	52.589,08	0,00	147.410,92		
4490		Spese diverse	575.000,00	100.000,00	0,00	675.000,00	494.945,47	164.415,18	659.360,65	0,00	15.639,35		
		TOTALE SPESE DI FUNZIONAMENTO	23.331.100,00	525.000,00	732.000,00	23.124.100,00	17.957.070,87	3.989.928,75	21.946.999,62	0,00	1.177.100,38		
		1.02 - Interventi diversi											
		CATEGORIA 1.02.01 - Uscite per prestazioni istituzionali											
4500		Contributi aventi attinenza allo sviluppo dell'attività portuale	145.000,00	0,00	0,00	145.000,00	136.152,00	0,00	136.152,00	0,00	8.848,00		
4510		Oneri di gestione dei servizi portuali	250.000,00	0,00	30.000,00	220.000,00	151.487,43	56.070,19	207.557,62	0,00	12.442,38		
4520		Manutenzioni e riparazioni delle parti comuni	250.000,00	0,00	100.000,00	150.000,00	11.738,84	9.801,81	21.540,65	0,00	128.459,35		
4525		Spese per l'attuazione e gestione degli interventi per il potenziamento del sistema di sicurezza in ambito portuale	0,00	0,00	0,00	0,00	0,00	0,00	0,00	0,00	0,00		
4530		Spese promozionali e di propaganda	645.000,00	0,00	100.000,00	545.000,00	349.897,41	174.525,21	524.422,62	0,00	20.577,38		
4535		Assicurazioni parti comuni	200.000,00	0,00	30.000,00	170.000,00	165.350,50	0,00	165.350,50	0,00	4.649,50		
		CATEGORIA 1.02.02 - Servizi di Pubblica Utilità											
4540		Spese per Utenze Portuali	323.000,00	100.000,00	0,00	423.000,00	207.661,81	179.954,80	387.616,61	0,00	35.383,39		
4550		Spese per servizi di telefonia e rete dati	172.000,00	0,00	0,00	172.000,00	125.263,94	2.771,82	128.035,76	0,00	43.964,24		
4560		Spese per pulizia e bonifica aree portuali	3.700.000,00	1.800.000,00	0,00	5.500.000,00	4.377.938,92	1.113.277,24	5.491.216,16	0,00	8.783,84		
4570		Spese per servizi di vigilanza e security	1.800.000,00	0,00	0,00	1.800.000,00	1.235.431,24	278.223,52	1.513.654,76	0,00	286.345,24		
		CATEGORIA 1.02.03 - Poste correttive e compensative di entrate											
4580		Restituzioni e rimborsi diversi	200.000,00	900.000,00	0,00	1.100.000,00	909.697,55	43.311,22	953.008,77	0,00	146.991,23		
4590		Spese per il realizzo delle entrate	650.000,00	300.000,00	100.000,00	850.000,00	463.028,59	3.666,67	466.695,26	0,00	383.304,74		
		TOTALE INTERVENTI DIVERSI	8.335.000,00	3.100.000,00	360.000,00	11.075.000,00	8.133.648,23	1.861.602,48	9.995.250,71	0,00	1.079.749,29		
		1.03 - Oneri comuni di parte corrente											
		CATEGORIA 1.03.01 - Oneri finanziari											
4600		Interessi passivi, spese e commissioni bancarie	1.572.000,00	200.000,00	1.325.000,00	447.000,00	297.274,34	0,00	297.274,34	0,00	149.725,66		



AUTORITA' PORTUALE DI GENOVA

VISTO, E' COPIA CONFORME ALL' ORIGINALE
GENOVA.28 APR. 2011
SEGRETARIA GENERALE
E COMITATO
IL RESPONSABILE

USCITE

Codice	Denominazione	Gestione di Competenza									
		Previsioni					Somme Impegnate			Differenze rispetto alle Previsioni	
		1 Iniziali	2 Variazioni in Aumento	3 Variazioni in Diminuzione	4 = (1+2-3) Definitive	5 Pagate	6 Rimaste da Pagare	7 = (5+6) Totale Impegnato	8 = (7-4) in più	9 = (4-7) in meno	
	UPB I - TITOLO I - Uscite correnti 1.03 - Oneri comuni di parte corrente CATEGORIA 1.03.02 - Oneri tributari	1.450.000,00	0,00	0,00	1.450.000,00	1.247.344,13	160.506,89	1.407.851,02	0,00	42.148,98	
4610	Imposte, tasse e tributi vari CATEGORIA 1.03.03 - Uscite non classificabili in altre voci	500.000,00	350.000,00	0,00	850.000,00	227.701,26	0,00	227.701,26	0,00	622.298,74	
4630	Spese per liti, arbitraggi, risarcimenti ed accessori Oneri vari straordinari	20.000,00	100.000,00	100.722,00	19.278,00	19.277,36	0,00	19.277,36	0,00	0,64	
	TOTALE ONERI COMUNI DI PARTE CORRENTE	3.542.000,00	650.000,00	1.425.722,00	2.766.278,00	1.791.597,09	160.506,89	1.952.103,98	0,00	814.174,02	
	1.04 - Unità per Trattamenti di Quiescenza e simili CATEGORIA 1.04.01 - Oneri per il personale in Quiescenza	0,00	0,00	0,00	0,00	0,00	0,00	0,00	0,00	0,00	
	TOTALE UNITA' PER TRATTAMENTI DI QUIESCENZA E SIMILI	0,00	0,00	0,00	0,00	0,00	0,00	0,00	0,00	0,00	
	1.05 - Accantonamenti per rischi ed oneri CATEGORIA 1.05.01 - Fondi ed accantonamenti	200.000,00	0,00	200.000,00	0,00	0,00	0,00	0,00	0,00	0,00	
4810	Fondo di riserva	5.200.000,00	0,00	5.200.000,00	0,00	0,00	0,00	0,00	0,00	0,00	
4820	fondo accantonamento per rischi ed oneri	5.400.000,00	0,00	5.400.000,00	0,00	0,00	0,00	0,00	0,00	0,00	
	TOTALE ACCANTONAMENTI PER RISCHI ED ONERI	40.608.100,00	4.275.000,00	7.917.722,00	36.965.378,00	27.882.316,19	6.012.038,12	33.894.354,31	0,00	3.071.023,69	
	UPB II - TITOLO II - Uscite in conto capitale										
	2.01 - Investimenti CATEGORIA 2.01.01 - Acquisizione di immobili e di opere	80.100.000,00	17.754.880,00	12.878.880,00	84.976.000,00	7.112.697,18	62.804.115,52	69.916.812,70	0,00	15.059.187,30	
5110	Opere e fabbricati	38.500.000,00	0,00	35.560.000,00	2.940.000,00	878.310,12	1.386.708,87	2.265.018,99	0,00	674.981,01	
5114	Opere e fabbricati (Finanziamenti statali)	6.760.000,00	4.055.000,00	0,00	10.815.000,00	9.523.180,01	976.819,99	10.500.000,00	0,00	315.000,00	
5120	Manutenzioni straordinarie	0,00	0,00	0,00	0,00	0,00	0,00	0,00	0,00	0,00	
5121	Manutenzione straordinaria degli immob. - Li utilizzati tecniche	0,00	0,00	0,00	0,00	0,00	0,00	0,00	0,00	0,00	
	CATEGORIA 2.01.02 - Acquisizione di immobilizzazioni tecniche	0,00	0,00	0,00	0,00	0,00	0,00	0,00	0,00	0,00	
5210	Impianti portuali	0,00	0,00	0,00	0,00	0,00	0,00	0,00	0,00	0,00	
5214	Impianti portuali (Finanziamenti statali)	0,00	0,00	0,00	0,00	0,00	0,00	0,00	0,00	0,00	
5220	Acquisti di attrezzature, macchinari ed altri beni mobili	70.000,00	0,00	30.000,00	40.000,00	3.980,40	21.940,80	25.921,20	0,00	14.078,80	
5224	Acquisti di attrezzature, macchinari ed altri beni mobili (Finanziamenti statali)	0,00	0,00	0,00	0,00	0,00	0,00	0,00	0,00	0,00	
5230	Acquisto di mobili e macchine da ufficio	310.000,00	0,00	50.000,00	260.000,00	63.072,85	64.903,24	127.976,09	0,00	132.023,91	



AUTORITA' PORTUALE DI GENOVA

VISTO. E' COPIA CONFORME ALL' ORIGINALE
GENOVA, 28 APR. 2011SEGRETARIA GENERALE
E COMITATO
IL RESPONSABILE

USCITE

Codice	Denominazione	Gestione di Competenza						Differenze rispetto alle Previsioni													
		Previsioni		Somme Impegnate		Totale Impegnato	in più	in meno													
		1	2	3	4 = (1+2-3)				5	6	7 = (5+6)	8 = (7-4)	9 = (4-7)								
	UPB II - TITOLO II - Uscite in conto capitale																				
	2.01 - Investimenti																				
	CATEGORIA 2.01.02 - Acquisizione di immobilizzazioni tecniche																				
5240	Acquisto di beni immateriali	3.150.000,00	120.000,00	990.000,00	2.280.000,00	1.528.427,21	557.583,20	2.086.010,41	0,00										193.989,59		
	CATEGORIA 2.01.03 - Partecipazioni ed acquisti di valori mobiliari																				
5310	Sottoscrizioni ed acquisti di partecipazioni azionarie	2.015.000,00	0,00	1.922.995,00	92.005,00	26.380,00	65.625,00	92.005,00	0,00											0,00	
5320	Conferimenti e quote di partecipazione al patrimonio di altri Enti	0,00	0,00	0,00	0,00	0,00	0,00	0,00	0,00											0,00	
5330	Acquisto di titoli	0,00	0,00	0,00	0,00	0,00	0,00	0,00	0,00											0,00	
	CATEGORIA 2.01.04 - Depositi bancari, crediti ed altre partecipazioni																				
5420	Versamenti su depositi bancari	0,00	0,00	0,00	0,00	0,00	0,00	0,00	0,00											0,00	
5450	Depositi a cauzione presso terzi	0,00	0,00	0,00	0,00	0,00	0,00	0,00	0,00											0,00	
5460	Concessione di crediti diversi	0,00	0,00	0,00	0,00	0,00	0,00	0,00	0,00											0,00	
	CATEGORIA 2.01.05 - TFR dovuto al personale cessato dal servizio																				
5510	Trattamento di fine rapporto	2.210.000,00	0,00	1.000.000,00	1.210.000,00	521.561,22	639.000,00	1.160.561,22	0,00											49.438,78	
	TOTALE INVESTIMENTI	133.115.000,00	21.929.880,00	52.431.875,00	102.613.005,00	19.657.608,99	66.516.696,62	86.174.305,61	0,00											16.438.699,39	
	2.02 - Oneri comuni in conto capitale																				
	CATEGORIA 2.02.01 - Rimborsamento di mutui																				
5610	Rimborsamento di finanziamenti a breve termine	0,00	0,00	0,00	0,00	0,00	0,00	0,00	0,00											0,00	
5620	Rimborsamento di finanziamenti a medio e lungo termine	9.130.000,00	0,00	2.480.000,00	6.650.000,00	4.948.867,62	0,00	4.948.867,62	0,00											1.701.132,38	
	CATEGORIA 2.02.02 - Rimborsamento di anticipazioni passive																				
5710	Rimborsamento di anticipazioni passive	0,00	0,00	0,00	0,00	0,00	0,00	0,00	0,00											0,00	
	CATEGORIA 2.02.03 - Estinzione di debiti diversi																				
5810	Restituzione di depositi di terzi a cauzione	1.500.000,00	0,00	0,00	1.500.000,00	975.540,72	181.165,70	1.156.706,42	0,00											343.293,58	
	TOTALE ONERI COMUNI IN CONTO CAPITALE	10.630.000,00	0,00	2.480.000,00	8.150.000,00	5.924.408,34	181.165,70	6.105.574,04	0,00											2.044.425,96	
	2.03 - Accantonamento per spese future e ripristino investimenti																				
	CATEGORIA 2.03.01 - Accantonamento per spese future e ripristino investimenti																				
	TOTALE ACCANTONAMENTO PER SPESE FUTURE E RIPRISTINO INVESTIMENTI	0,00	0,00	0,00	0,00	0,00	0,00	0,00	0,00											0,00	
	TOTALE USCITE IN CONTO CAPITALE	143.745.000,00	21.929.880,00	54.911.875,00	110.763.005,00	25.582.017,33	66.697.862,32	92.279.879,65	0,00											18.483.125,35	



AUTORITA' PORTUALE DI GENOVA

VISTO. E' COPIA CONFORME ALL' ORIGINALE
GENOVA, 28 APR. 2011SEGRETARIA GENERALE
E COMITATO
IL RESPONSABILE

Codice	Capitoli	Denominazione	Creazione di Competenza						Somme Impegnate		Differenze rispetto alle Previsioni										
			Previsioni			Definitive	Pagate	Rimaste da Pagare	Totale Impegnato	in più	in meno										
			1	2	3							4 = (1+2-3)	5	6	7 = (5+6)	8 = (7-4)	9 = (4-7)				
		UPB III - TITOLO III - Partite di giro																			
		3.01 - Uscite per partite di giro																			
		CATEGORIA 3.01.01 - Uscite aventi la natura di partite di giro																			
6110		Ritenute erariali	3.983.000,00	100.000,00	0,00	4.083.000,00	3.576.249,99	475.547,25	4.051.797,24	0,00	31.202,76										
6120		Ritenute previdenziali ed assistenziali	1.301.000,00	0,00	0,00	1.301.000,00	1.149.722,01	149.182,94	1.298.904,95	0,00	2.095,05										
6130		Ritenute diverse	175.000,00	100.000,00	5.000,00	270.000,00	255.124,09	0,00	255.124,09	0,00	14.875,91										
6140		I. V.A.	2.000.000,00	0,00	0,00	2.000.000,00	1.225.470,44	265.980,17	1.491.450,61	0,00	508.549,39										
6150		Anticipazioni dell'Ente al personale	135.000,00	5.000,00	70.000,00	70.000,00	65.505,60	0,00	65.505,60	0,00	4.494,40										
6160		Fondo Incentivo alla Progettazione	6.060.000,00	0,00	4.060.000,00	2.000.000,00	0,00	0,00	0,00	0,00	2.000.000,00										
6161		Fondo Accordi Bonari	6.118.000,00	0,00	2.843.000,00	3.275.000,00	0,00	0,00	0,00	0,00	3.275.000,00										
6180		Somme pagate per conto di terzi	2.535.000,00	0,00	1.000.000,00	1.535.000,00	1.029.591,12	100.861,71	1.130.452,83	0,00	404.547,17										
6190		Partite in sospeso	4.700.000,00	1.000.000,00	0,00	5.700.000,00	665.300,49	4.863.777,27	5.529.077,76	0,00	170.922,24										
		TOTALE USCITE PER PARTITE DI GIRO	27.007.000,00	1.205.000,00	7.978.000,00	20.234.000,00	7.966.963,74	5.855.349,34	13.822.313,08	0,00	6.411.686,92										
		TOTALE PARTITE DI GIRO	27.007.000,00	1.205.000,00	7.978.000,00	20.234.000,00	7.966.963,74	5.855.349,34	13.822.313,08	0,00	6.411.686,92										
		Riepilogo dei Titoli																			
		TITOLO I	40.608.100,00	4.275.000,00	7.917.722,00	36.965.378,00	27.882.316,19	6.012.038,12	33.894.354,31	0,00	3.071.023,69										
		Spese di funzionamento	23.331.100,00	525.000,00	732.000,00	23.124.100,00	17.957.070,87	3.989.928,75	21.946.999,62	0,00	1.177.100,38										
		Interventi diversi	8.335.000,00	3.100.000,00	360.000,00	11.075.000,00	8.133.648,23	1.861.602,48	9.995.250,71	0,00	1.079.749,29										
		Oneri comuni di parte corrente	3.542.000,00	650.000,00	1.425.722,00	2.766.278,00	1.791.597,09	160.506,89	1.952.103,98	0,00	814.174,02										
		Unita' per Trattamenti di Quiescenza e simili	0,00	0,00	0,00	0,00	0,00	0,00	0,00	0,00	0,00										
		Accantonamenti per rischi ed oneri	5.400.000,00	0,00	5.400.000,00	0,00	0,00	0,00	0,00	0,00	0,00										
		TITOLO II	143.745.000,00	21.929.880,00	54.911.875,00	110.763.005,00	25.582.017,33	66.697.862,32	92.279.879,65	0,00	18.483.125,35										
		Investimenti	133.115.000,00	21.929.880,00	52.431.875,00	102.613.005,00	19.657.608,99	66.516.696,62	86.174.305,61	0,00	16.438.699,39										
		Oneri comuni in conto capitale	10.630.000,00	0,00	2.480.000,00	8.150.000,00	5.924.408,34	181.165,70	6.105.574,04	0,00	2.044.425,96										
		Accantonamento per spese future e ripristino investimenti	0,00	0,00	0,00	0,00	0,00	0,00	0,00	0,00	0,00										
		TITOLO III	27.007.000,00	1.205.000,00	7.978.000,00	20.234.000,00	7.966.963,74	5.855.349,34	13.822.313,08	0,00	6.411.686,92										
		Uscite per partite di giro	27.007.000,00	1.205.000,00	7.978.000,00	20.234.000,00	7.966.963,74	5.855.349,34	13.822.313,08	0,00	6.411.686,92										
		TOTALE GENERALE USCITE	211.360.100,00	27.409.880,00	70.807.597,00	167.962.383,00	61.431.297,26	78.565.249,78	139.996.547,04	0,00	27.965.835,96										

Codice	Capitoli Denominazione	ENTRATE														
		Gestione dei Residui Attivi					Gestione di Cassa									
		10 Residui all' inizio dell'esercizio	11 Riscossi	12 = (10+11-14) Rimasti da Riscuotere	13 = (11+12) Totali	14 Variazioni	15 Previsione Definitiva	16 = (5+11) Riscossioni	17 = (16-17) in più	18 = (15-16) in meno	19 = (12-18) Differenze Rispetto alle Previsioni					
		0,00	0,00	0,00	0,00	0,00	0,00	0,00	0,00	0,00	0,00	0,00	0,00	0,00	0,00	0,00
		2.902.100,57	0,00	2.582.284,50	2.582.284,50	319.816,07	0,00	0,00	0,00	0,00	0,00	0,00	0,00	0,00	0,00	2.582.284,50
1000	Contributo dello Stato	0,00	0,00	0,00	0,00	0,00	0,00	0,00	0,00	0,00	0,00	0,00	0,00	0,00	0,00	0,00
1010	Contributi spese per manutenzioni parti comuni REGIONE	0,00	0,00	0,00	0,00	0,00	0,00	0,00	0,00	0,00	0,00	0,00	0,00	0,00	0,00	0,00
1030	Contributi dalla Regione	0,00	0,00	0,00	0,00	0,00	0,00	0,00	0,00	0,00	0,00	0,00	0,00	0,00	0,00	0,00
1040	Contributi dei Comuni e delle Province Comuni e Province	0,00	0,00	0,00	0,00	0,00	0,00	0,00	0,00	0,00	0,00	0,00	0,00	0,00	0,00	0,00
1050	Contributi di altri Enti del settore pubblico ENTI DEL SETTORE PUBBLICO	440.439,50	118.887,99	321.551,51	440.439,50	0,00	0,00	118.887,99	0,00	0,00	0,00	0,00	0,00	30.912,01	321.551,51	0,00
	TOTALE ENTRATE DERIVANTI DA TRASFERIMENTI CORRENTI	3.342.540,07	118.887,99	2.903.836,01	3.022.724,00	319.816,07	149.800,00	118.887,99	0,00	0,00	30.912,01	0,00	0,00	30.912,01	2.903.836,01	0,00
	UPB 1.02 - Entrate diverse															
	CATEGORIA 1.02.01 - Entrate Tributarie															
1110	Tassa Portuale sulle merci imbarcate e sbarcate	1.765.770,86	1.765.770,86	0,00	1.765.770,86	0,00	16.893.850,00	17.875.767,54	0,00	0,00	981.917,54	0,00	0,00	0,00	0,00	0,00
1120	Tassa Ancoraggio	923.904,50	923.904,50	0,00	923.904,50	0,00	10.161.620,00	10.025.231,05	0,00	0,00	136.388,95	0,00	0,00	0,00	0,00	0,00
1130	Tassa Eranale	0,00	0,00	0,00	0,00	0,00	0,00	0,00	0,00	0,00	0,00	0,00	0,00	0,00	0,00	0,00
1140	Sovratassa Mercè	541.598,57	541.598,57	0,00	541.598,57	0,00	5.170.000,00	5.103.283,57	0,00	0,00	66.716,43	0,00	0,00	0,00	0,00	0,00
1150	Addizionale sovrattassa merci per security	324.611,97	324.611,97	0,00	324.611,97	0,00	3.099.800,00	3.523.200,08	0,00	0,00	423.400,08	0,00	0,00	0,00	0,00	0,00
	CATEGORIA 1.02.02 - Redditi e proventi patrimoniali															
1210	Canoni di affitto di beni patrimoniali dell'Ente	473.438,15	348.246,08	125.192,07	473.438,15	0,00	1.651.900,00	1.814.372,98	0,00	0,00	162.472,98	0,00	0,00	0,00	260.801,35	0,00
1220	Canoni demaniali	22.462.547,82	2.822.837,82	19.314.648,56	22.137.486,38	325.061,44	30.284.150,00	28.063.143,08	0,00	0,00	2.221.006,92	0,00	0,00	0,00	22.953.995,26	0,00
1230	Interessi attivi su titoli, depositi, conti correnti ed altri	630.268,40	27.214,78	601.465,63	628.680,41	1.587,99	325.200,00	243.375,75	0,00	0,00	81.824,25	0,00	0,00	0,00	628.807,69	0,00
1240	Altri redditi e proventi patrimoniali	0,00	0,00	0,00	0,00	0,00	73.000,00	67.089,37	0,00	0,00	5.910,63	0,00	0,00	0,00	0,00	0,00

AUTORITÀ ORIGINALE DI GENOVA

VISTO, E' CONSTATO CHE IL CAPITOLATO DI GENOVA, GENOVA.

2011
RISULTATO GENERALE
ANNO
CONSOLIDATO

Codice	Capitoli	Denominazione	ENTRATE							Gestione di Cassa									
			Gestione dei Residui Attivi				Gestione di Cassa			Differenze Rispetto alle Previsioni		Riscossioni	Previsione Definitiva	Variazioni	Totali	Rimasti da Riscuotere	Riscossi	Residui all' inizio dell'esercizio	
			10	11	12 = (10-11-14)	13 = (11+12)	14	15	16 = (5+11)	17 = (16-17)	18 = (15-16)								
1310	TITOLO I - Entrate correnti	UPB 1.02 - Entrate diverse	2.546.626,02	316.400,71	2.222.965,07	2.539.355,78	7.270,24	1.778.900,00	950.023,27	0,00	828.876,73	3.770.885,65							
		CATEGORIA 1.02.03 - Poste correttive e compensative di uscite correnti																	
		Recuperi e rimborsi diversi																	
		CATEGORIA 1.02.04 - Entrate non classificabili in altre voci																	
1410		Proventi derivanti da autorizzazioni	47.611,67	22.376,56	24.910,54	47.287,10	324,57	797.150,00	684.744,61	0,00	112.405,39	65.601,44							
1420		Entrate varie ed eventuali	258.634,13	127.585,47	130.664,75	258.250,22	383,91	1.479.150,00	1.089.308,62	0,00	389.841,38	206.172,43							
		CATEGORIA 1.02.05 - Entrate derivanti dalla vendita di beni e dalla prestazione di servizi																	
1510		Proventi derivanti dalla fornitura di beni e servizi	11.213,65	0,00	11.213,65	11.213,65	0,00	11.210,00	0,00	0,00	11.210,00	11.213,65							
1520		Proventi diversi	2.680,92	0,00	2.680,92	2.680,92	0,00	2.680,00	0,00	0,00	2.680,00	2.680,92							
		TOTALE ENTRATE DIVERSE	29.988.906,66	7.220.547,32	22.433.731,19	29.654.278,51	334.628,15	71.728.610,00	69.439.539,92	1.567.790,60	3.856.860,68	27.900.158,39							
		TOTALE ENTRATE CORRENTI	33.331.446,73	7.339.435,31	25.337.567,20	32.677.002,51	654.444,22	71.878.410,00	69.558.427,91	1.567.790,60	3.887.772,69	30.803.994,40							
2110	TITOLO II - Entrate in conto capitale	UPB 2.01 - Entrate per alienazione di beni patrimoniali e riscossione di crediti	4.522.072,00	4.522.072,00	0,00	4.522.072,00	0,00	4.522.072,00	4.522.072,00	0,00	0,00	0,00							
		CATEGORIA 2.01.01 - Alienazione di immobili e di diritti reali																	
		Alienazioni immobili																	
		CATEGORIA 2.01.02 - Alienazione di immobilizzazioni tecniche diverse e di beni immateriali																	
2210		Cessione di immobilizzazioni tecniche	7.079.998,71	3.480.000,00	3.599.998,71	7.079.998,71	0,00	3.480.000,00	3.480.000,00	0,00	0,00	3.599.998,71							
2310		Realizzo di somme investite in titoli e valori mobiliari diversi	413.165,52	206.582,76	206.582,76	413.165,52	0,00	104.000,00	206.582,76	102.582,76	0,00	206.582,76							
2410		Prelevamenti da depositi bancari	0,00	0,00	0,00	0,00	0,00	0,00	0,00	0,00	0,00	0,00							
2440		Ritiro di depositi a cauzione presso terzi	68.715,89	0,00	68.715,89	68.715,89	0,00	0,00	0,00	0,00	0,00	68.715,89							
2460		Riscossione di altri crediti	3.569.330,24	689.384,25	2.879.945,99	3.569.330,24	0,00	884.590,00	1.290.895,70	406.305,70	0,00	2.976.475,90							
		TOTALE ENTRATE PER ALIENAZIONE DI BENI PATRIMONIALI E RISCOSSIONE DI CREDITI	15.653.282,36	8.898.039,01	6.755.243,35	15.653.282,36	0,00	8.990.662,00	9.499.550,46	508.888,46	0,00	6.851.773,26							
2514		UPB 2.02 - Entrate derivanti da trasferimenti in conto capitale																	
		CATEGORIA 2.02.01 - Trasferimenti dallo Stato																	
2520		Contributo dello Stato per opere	173.514.515,94	67.267.670,78	97.575.405,00	164.843.075,78	8.671.440,06	52.279.990,00	74.462.844,97	22.182.854,97	0,00	97.575.405,00							
		Devoluzione del 50% della tassa supplementare di ancoraggio	0,00	0,00	0,00	0,00	0,00	0,00	0,00	0,00	0,00	0,00							

VISTO, E' CONSENTITO
 GENOVA, 20/11/2011
 DIRETTORE GENERALE
 RESPONSABILE

ENTRATE

Codice	Denominazione	Gestione dei Residui Attivi						Gestione di Cassa			
		Residui all' inizio dell'esercizio	Riscossi	Rimasti da riscuotere	Totali	Variations	Previsione Definitiva	Riscossioni	Differenze Rispetto alle Previsioni	in più	in meno
		10	11	12 = (10-11-14)	13 = (11+12)	14	15	16 = (5+11)	17 = (16-17)	18 = (15-16)	
	TITOLO II - Entrate in conto capitale										
	UPB 2.02 - Entrate derivanti da trasferimenti in conto capitale										
	CATEGORIA 2.02.01 - Trasferimenti dallo Stato	0,00	0,00	0,00	0,00	0,00	0,00	0,00	0,00	0,00	0,00
2530	Devoluzione della tassa passeggeri a nuove opere di ampliamento del porto	12.532.074,62	0,00	0,00	0,00	12.532.074,62	0,00	0,00	0,00	0,00	0,00
2540	Contributo dello Stato per manutenzioni straordinarie										
	CATEGORIA 2.02.02 - Trasferimenti dalla Regione	30.484.218,58	2.013.383,44	28.409.807,54	30.423.190,98	61.027,60	917.800,00	2.013.383,44	1.095.583,44	0,00	28.409.807,54
2610	Trasferimenti dalla Regione										
	CATEGORIA 2.02.03 - Trasferimenti da Comuni e Province	976.895,60	0,00	976.895,60	976.895,60	0,00	0,00	0,00	0,00	0,00	976.895,60
2710	Trasferimenti da Comuni e Province										
	CATEGORIA 2.02.04 - Trasferimenti da altri Enti del settore Pubblico	2.957.692,00	2.314.523,10	0,00	2.314.523,10	643.168,90	2.297.692,00	2.314.523,10	16.831,10	0,00	0,00
2810	Trasferimenti da altri Enti del settore pubblico	220.465.996,64	71.595.577,32	126.962.108,14	198.557.685,46	21.907.711,18	55.495.482,00	78.790.751,51	23.295.269,51	0,00	126.962.108,14
	TOTALE ENTRATE DERIVANTI DA TRASFERIMENTI IN CONTO CAPITALE	110.670.675,55	10.150.063,67	86.873.569,08	97.023.632,75	13.647.042,80	26.000.000,00	10.150.063,67	0,00	15.849.936,33	137.873.569,08
	UPB 2.03 - Entrate derivanti da accensione prestiti										
	CATEGORIA 2.03.01 - Assunzione di Mutui										
2910	Operazioni finanziarie a medio e lungo termine										
	CATEGORIA 2.03.02 - Assunzione di altri debiti finanziari	0,00	0,00	0,00	0,00	0,00	0,00	0,00	0,00	0,00	0,00
2960	Operazioni finanziarie a breve termine	0,00	0,00	0,00	0,00	0,00	0,00	0,00	0,00	0,00	0,00
2970	Depositi di terzi a cauzione	0,00	0,00	0,00	0,00	0,00	1.300.000,00	1.156.436,42	0,00	143.563,58	270,00
	TOTALE ENTRATE DERIVANTI DA ACCENSIONE PRESTITI	110.670.675,55	10.150.063,67	86.873.569,08	97.023.632,75	13.647.042,80	27.300.000,00	11.306.500,09	0,00	15.993.499,91	137.873.839,08
	TOTALE ENTRATE IN CONTO CAPITALE	346.789.354,55	90.643.680,00	220.590.920,57	311.234.600,57	35.554.763,98	91.786.144,00	99.596.802,06	23.804.157,97	15.993.499,91	271.687.720,48
	TITOLO III - Partite di giro										
	UPB 3.01 - Entrate per partite di giro										
	CATEGORIA 3.01.01 - Entrate aventi la natura di partite di giro										
3110	Ritenute erariali	0,00	0,00	0,00	0,00	0,00	4.088.000,00	4.051.797,24	0,00	36.202,76	0,00
3120	Ritenute previdenziali ed assistenziali	6.569,35	0,00	6.569,35	6.569,35	0,00	1.301.000,00	1.298.434,45	0,00	2.565,55	7.039,85
3130	Ritenute diverse	0,00	0,00	0,00	0,00	0,00	268.000,00	255.124,09	0,00	12.875,91	0,00
3140	I.V.A.	2.816.259,03	194.663,30	2.616.528,74	2.811.192,04	5.066,99	2.194.290,00	1.457.566,94	0,00	736.723,06	2.845.075,71
3150	Recupero dal personale per anticipazioni concesse dall'Ente	91.177,72	51.984,84	39.192,88	91.177,72	0,00	79.080,00	66.758,12	0,00	12.321,88	89.925,20
3160	Versamento Fondo Incentivo alla progettazione	0,00	0,00	0,00	0,00	0,00	2.000.000,00	0,00	0,00	2.000.000,00	0,00
3161	Versamento Fondo Accordi Bonari	1.957.798,64	1.957.798,64	0,00	1.957.798,64	0,00	5.233.000,00	1.957.798,64	0,00	3.275.201,36	0,00



AUTORITA' PORTUALE DI GENOVA

ENTRATE

Codice	Capitoli Denominazione	Gestione dei Residui Attivi				Gestione di Cassa			Totale dei residui attivi al termine dell'esercizio		
		Residui all' inizio dell'esercizio	Riscorsi	Rimasti da Riscuotere	Totali	Variazioni	Previsione Definitiva	Riscossioni		Differenze rispetto alle Previsioni in più	in meno
		10	11	12 = (10+11-14)	13 = (11-12)	14	15	16 = (5+11)	17 = (16-17)	18 = (15-16)	19 = (6+12)
	TITOLO III - Partite di giro										
	UPB 3.01 - Entrate per partite di giro										
	CATEGORIA 3.01.01 - Entrate aventi la natura di partite di giro										
3180	Rimborso somme pagate per conto terzi	5.740.080,98	448.405,12	5.067.873,01	5.516.278,13	223.802,85	1.719.680,00	1.215.389,06	0,00	504.290,94	5.431.341,90
3190	Partite in sospeso	3.019.313,68	1.621.807,48	1.380.333,26	3.002.140,74	17.172,94	8.065.530,00	6.690.670,82	0,00	1.374.859,18	1.840.547,68
	TOTALE ENTRATE PER PARTITE DI GIRO	13.631.199,40	4.274.659,38	9.110.497,24	13.385.156,62	246.042,78	24.948.580,00	16.993.539,36	0,00	7.955.040,64	10.213.930,34
	TOTALE PARTITE DI GIRO	13.631.199,40	4.274.659,38	9.110.497,24	13.385.156,62	246.042,78	24.948.580,00	16.993.539,36	0,00	7.955.040,64	10.213.930,34
	Riepilogo dei Titoli										
	TITOLO I	33.331.446,73	7.339.435,31	25.337.567,20	32.677.002,51	654.444,22	71.878.410,00	69.558.427,91	1.567.790,60	3.887.772,69	30.803.994,40
	Entrate derivanti da trasferimenti correnti	3.342.540,07	118.887,99	2.903.836,01	3.022.724,00	319.816,07	149.800,00	118.887,99	0,00	30.912,01	2.903.836,01
	Entrate diverse	29.988.906,66	7.220.547,32	22.433.731,19	29.654.278,51	334.628,15	71.728.610,00	69.439.539,92	1.567.790,60	3.856.860,68	27.900.158,39
	TITOLO II	346.789.354,55	90.643.680,00	220.590.920,57	311.234.600,57	35.554.753,98	91.786.144,00	99.596.802,06	23.804.157,97	15.993.499,91	271.687.720,48
	Entrate per alienazione di beni patrimoniali e riscossione di crediti	15.653.282,36	8.898.039,01	6.755.243,35	15.653.282,36	0,00	8.990.652,00	9.499.550,46	508.888,46	0,00	6.851.773,26
	Entrate derivanti da trasferimenti in conto capitale	220.465.396,64	71.595.577,32	126.962.108,14	198.557.685,46	21.907.711,18	55.495.482,00	78.790.751,51	23.295.269,51	0,00	126.962.108,14
	Entrate derivanti da accensione prestiti	110.670.675,55	10.150.063,67	86.873.569,08	97.023.632,75	13.647.042,80	27.300.000,00	11.306.500,09	0,00	15.993.499,91	137.873.839,08
	TITOLO III	13.631.199,40	4.274.659,38	9.110.497,24	13.385.156,62	246.042,78	24.948.580,00	16.993.539,36	0,00	7.955.040,64	10.213.930,34
	Entrate per partite di giro	13.631.199,40	4.274.659,38	9.110.497,24	13.385.156,62	246.042,78	24.948.580,00	16.993.539,36	0,00	7.955.040,64	10.213.930,34
	TOTALE GENERALE ENTRATE	393.752.000,68	102.257.774,69	255.038.985,01	357.296.759,70	36.455.240,98	188.613.134,00	186.148.769,33	25.371.948,57	27.836.313,24	312.705.645,22

VISIO. E' COPIA CONFORME ALL' ORIGINALE
GENOVA,
28 APR. 2011
SEGRETARIA GENERALE
E COMITATO
IL RESPONSABILE

Codice	Capitoli	Denominazione	Gestione dei Residui Passivi						Gestione di Cassa										
			Residui all' inizio dell'esercizio	Pagati	Rimasti da Pagare	Totali	Variazioni	Previsione Definitiva	Pagamenti		Differenze Rispetto alle Previsioni								
									10	11	12 = (10-11-14)	13 = (11+12)	14	15	16 = (5+11)	17 = (16-17)	18 = (15-16)		
		UPB I - TITOLO I - Uscite correnti																	
		1.01 - Spese di funzionamento																	
		CATEGORIA 1.01.01 - Uscite per gli Organi dell'Ente																	
4100		Compensi assegni, indennità e rimborsi agli organi dell'Amministrazione e di controllo	34.911,00	26.037,00	8.874,00	34.911,00	0,00	39.580,00	26.037,00	13.543,00	0,00	0,00	0,00	13.543,00	31.874,00				
4101		Emolumenti indennità missioni del Presidente	4.508,04	4.508,04	0,00	4.508,04	0,00	281.500,00	255.388,03	26.111,97	0,00	0,00	0,00	26.111,97	5.140,04				
4103		Emolumenti e rimborsi Revisori	473,28	473,28	0,00	473,28	0,00	98.000,00	73.167,89	24.832,11	0,00	0,00	0,00	24.832,11	715,59				
		CATEGORIA 1.01.02 - Oneri per il personale in attività di servizio																	
4200		Emolumenti, indennità e missioni S.G.	49.769,41	41.219,42	0,00	41.219,42	8.549,99	306.020,00	278.060,57	27.959,43	0,00	0,00	0,00	27.959,43	60.762,19				
4210		Emolumenti fissi al personale dipendente	817.257,30	469.401,31	345.071,21	814.472,52	2.784,78	8.697.780,00	8.196.234,26	501.545,74	0,00	0,00	0,00	501.545,74	655.033,61				
4220		Emolumenti variabili al personale dipendente	0,00	0,00	0,00	0,00	0,00	170.000,00	164.557,21	5.442,79	0,00	0,00	0,00	5.442,79	0,00				
4230		Emolumenti al personale non dipendente dall'Ente	146.619,96	146.619,96	0,00	146.619,96	0,00	1.105.940,00	1.070.009,96	35.930,04	0,00	0,00	0,00	35.930,04	79.656,29				
4240		Indennità e rimborso spese per missioni	14.727,61	14.727,61	0,00	14.727,61	0,00	149.360,00	102.355,31	47.004,69	0,00	0,00	0,00	47.004,69	29.496,57				
4250		Altri oneri per il personale	0,00	0,00	0,00	0,00	0,00	0,00	0,00	0,00	0,00	0,00	0,00	0,00	0,00				
4260		Spese per l'organizzazione di corsi per il personale	58.222,43	26.422,43	0,00	26.422,43	31.800,00	113.750,00	77.685,61	36.064,39	0,00	0,00	0,00	36.064,39	52.420,43				
4270		Oneri previdenziali e assistenziali a carico dell'Ente	816.418,05	575.870,11	239.253,22	815.123,33	1.294,72	3.472.900,00	3.234.152,29	238.747,71	0,00	0,00	0,00	238.747,71	1.059.020,37				
4280		Fondo rinnovi contrattuali	14.525,68	14.525,68	0,00	14.525,68	0,00	729.000,00	620.189,87	108.810,13	0,00	0,00	0,00	108.810,13	64.599,30				
4285		Oneri della contrattazione decentrata o aziendale	1.326.895,63	1.163.502,07	0,00	1.163.502,07	163.393,56	3.390.290,00	3.064.479,63	325.810,37	0,00	0,00	0,00	325.810,37	1.600.889,40				
4290		Trattamento di fine rapporto - Quota maturata nell'anno	105.821,54	105.360,14	461,40	105.821,54	0,00	890.960,00	847.856,96	43.103,04	0,00	0,00	0,00	43.103,04	111.163,47				
		CATEGORIA 1.01.03 - Uscite per l'acquisto di beni di consumo e prestazione di servizi																	
4310		Prestazioni di terzi per la gestione dei servizi	1.301,47	0,00	1.301,47	1.301,47	0,00	1.300,00	0,00	1.300,00	0,00	0,00	0,00	1.300,00	1.301,47				
4320		Prestazioni di terzi per manutenzioni	161.676,55	151.652,21	8.378,40	160.030,61	1.645,94	575.330,00	525.426,39	49.903,61	0,00	0,00	0,00	49.903,61	139.722,29				
4321		Manutenzione ordinaria degli immobili utilizzati	3.807,60	3.327,60	0,00	3.327,60	480,00	35.000,00	7.596,00	27.404,00	0,00	0,00	0,00	27.404,00	25.500,00				
4330		Acquisto materiali di consumo	66.735,24	64.481,64	136,80	64.618,44	2.116,80	368.800,00	305.513,05	63.286,95	0,00	0,00	0,00	63.286,95	86.254,72				
4350		Utensili varie	35.803,34	35.803,34	0,00	35.803,34	0,00	351.000,00	221.397,89	129.602,11	0,00	0,00	0,00	129.602,11	122.961,32				
4360		Materiali di economato	24.372,55	24.039,45	333,10	24.372,55	0,00	84.000,00	74.222,45	9.777,55	0,00	0,00	0,00	9.777,55	30.103,17				
4370		Vestituario	8.915,76	8.915,76	0,00	8.915,76	0,00	20.500,00	14.264,28	6.235,72	0,00	0,00	0,00	6.235,72	7.935,18				
4380		Spese di rappresentanza	755,87	755,87	0,00	755,87	0,00	9.755,87	8.588,42	1.167,45	0,00	0,00	0,00	1.167,45	1.111,45				
4390		Spese postali, telegrafiche e telefoniche	8.933,82	8.933,82	0,00	8.933,82	0,00	285.000,00	206.392,08	58.607,92	0,00	0,00	0,00	58.607,92	11.117,79				
4410		Spese per consulenze, studi e altre analoghe prestazioni professionali	350.459,67	38.888,00	105.186,96	144.076,96	206.382,71	231.790,00	85.709,56	146.080,44	0,00	0,00	0,00	146.080,44	129.179,36				
4420		Locazioni passive	114.915,57	114.838,30	77,27	114.915,57	0,00	476.840,00	384.513,61	92.326,39	0,00	0,00	0,00	92.326,39	118.773,70				

VISTO, E' COMPLETAMENTE ORIGINALI
GENOVA.

AUTORITA' PORTUALE DI GENOVA

 2011
 CONSIGLIO GENERALE
 RESPONSABILE

VISTO. E' CO
GENOVA.

AUTORITA' PORTUALE DI GENOVA

ALL' ORIGINALE
2011
AZIONE GENERALE
RITARDATA
CONSABILE

USCITE

Codice	Capitoli	Denominazione	Gestione dei Residui Passivi				Gestione di Cassa				
			Residui all' inizio dell'esercizio	Pagati	Rinnati da Pagare	Totali	Variazioni	Previsione Definitiva	Pagamenti	Differenze Rispetto alle Previsioni	
			10	11	12 = (10-11-14)	13 = (11+12)	14	15	16 = (5+11)	17 = (16-17)	18 = (15-16)
	UPBI - TITOLO I - Uscite correnti										
	1.01 - Spese di funzionamento										
	CATEGORIA 1.01.03 - Uscite per l'acquisto di beni di consumo e prestazione di servizi										
4430	Spese di pubblicità		1.380,00	180,00	0,00	180,00	1.200,00	9.380,00	8.019,49	0,00	1.360,51
4440	Servizi ed attivita' strumentali		338.328,04	180.008,55	150.046,36	330.054,91	8.273,13	456.520,00	236.864,55	0,00	219.655,45
4450	Spese legali, giudiziarie e varie		407.589,71	183.109,42	221.078,79	404.188,21	3.401,50	423.210,00	403.363,38	0,00	19.846,62
4460	Premi di assicurazione		1.158,36	1.158,36	0,00	1.158,36	0,00	100.000,00	80.895,95	0,00	19.104,05
4470	Spese per pulizia		81.796,17	81.796,17	0,00	81.796,17	0,00	329.900,00	329.601,72	0,00	298,28
4480	Spese per vigilanza		58.554,03	52.379,76	0,00	52.379,76	6.174,27	194.540,00	98.517,29	0,00	96.022,71
4490	Spese diverse		108.882,60	107.430,00	475,20	107.905,20	977,40	659.840,00	602.375,47	0,00	57.464,53
	TOTALE SPESE DI FUNZIONAMENTO		5.165.516,28	3.646.365,30	1.080.676,18	4.727.041,48	438.474,80	24.037.785,87	21.603.436,17	0,00	2.434.349,70
	1.02 - Interventi diversi										
	CATEGORIA 1.02.01 - Uscite per prestazioni istituzionali										
4500	Contributi aventi attinenza allo sviluppo dell'attivita' portuale		124.670,00	0,00	0,00	0,00	124.670,00	145.000,00	136.152,00	0,00	8.848,00
4510	Oneri di gestione dei servizi portuali		47.392,06	45.892,06	1.500,00	47.392,06	0,00	212.500,00	197.379,49	0,00	15.120,51
4520	Manutenzioni e riparazioni delle parti comuni		541.550,00	127.844,33	185.000,47	312.844,80	228.705,20	357.230,00	139.583,17	0,00	217.646,83
4525	Spese per l'attuazione e gestione degli interventi per il potenziamento del sistema di sicurezza in ambito portuale		217.383,22	5.133,91	66.083,62	71.217,53	146.165,69	100.000,00	5.133,91	0,00	94.866,09
4530	Spese promozionali e di propaganda		89.863,44	74.406,24	15.457,20	89.863,44	0,00	574.130,00	424.303,65	0,00	149.826,35
4535	Assicurazioni parti comuni		0,00	0,00	0,00	0,00	0,00	200.000,00	165.350,50	0,00	34.649,50
	CATEGORIA 1.02.02 - Servizi di Pubblica Utilita'										
4540	Spese per Utenze Portuali		33.295,59	33.295,59	0,00	33.295,59	0,00	458.000,00	240.957,40	0,00	217.042,60
4550	Spese per servizi di telefonia e rete dati		20.978,12	20.978,12	0,00	20.978,12	0,00	147.000,00	146.242,06	0,00	757,94
4560	Spese per pulizia e bonifica aree portuali		947.759,06	946.914,84	0,00	946.914,84	844,22	5.653.230,00	5.324.853,76	0,00	328.376,24
4570	Spese per servizi di vigilanza e security		504.721,82	502.135,82	0,00	502.135,82	2.586,00	1.818.940,00	1.737.567,06	0,00	81.372,94
	CATEGORIA 1.02.03 - Poste correttive e compensative di entrate										
4580	Restituzioni e rimborsi diversi		18.478,88	18.478,88	0,00	18.478,88	0,00	1.130.000,00	928.176,43	0,00	201.823,57
4590	Spese per il realizzo delle entrate		177.921,69	174.366,61	3.555,08	177.921,69	0,00	710.640,00	637.395,20	0,00	73.244,80
	TOTALE INTERVENTI DIVERSI		2.724.013,88	1.949.446,40	271.596,37	2.221.042,77	502.971,11	11.506.670,00	10.083.094,63	0,00	1.423.575,37
	1.03 - Oneri comuni di parte corrente										
	CATEGORIA 1.03.01 - Oneri finanziari										
4600	Interessi passivi, spese e commissioni bancarie		279.012,86	151.369,15	60.000,00	211.369,15	67.643,71	498.140,00	448.643,49	0,00	49.496,51

VISTO. E' CO
GENOVA.

AUTORITA' PORTUALE DI GENOVA

2011

AGENZIA REGIONALE
STATO
CONSABILE

195.344,91

USCITE

Codice	Capitoli	Denominazione	Gestione dei Residui Passivi					Gestione di Classe												
			Residui all' inizio dell'esercizio	Pagati	Rimasti da Pagare	Totali	Variazioni	Previsione Definitiva	Pagamenti	Differenze Rispetto alle Previsioni										
										10	11	12 = (10-11-14)	13 = (11+12)	14	15	16 = (5+11)	17 = (16-17)	18 = (15-16)		
	UPB I - TITOLO I - Uscite correnti																			
	1.03 - Oneri comuni di parte corrente																			
	CATEGORIA 1.03.02 - Oneri tributari																			
4610	Imposte, tasse e tributi vari		195.052,66	159.215,66	34.838,02	194.053,68	998,98	1.479.190,00	1.406.559,79	72.630,21	0,00	2.081.669,65	1.092.967,47	2.465.932,53	2.081.669,65	0,00	0,00	0,00	0,00	0,00
4620	Spese per liti, arbitraggi, risarcimenti ed accessori		3.016.702,82	865.266,21	2.081.669,65	2.946.935,86	69.766,96	3.558.900,00	1.092.967,47	0,00	0,00	19.277,36	19.277,36	0,00	0,00	0,00	0,00	0,00	0,00	0,00
4630	Oneri vari straordinari		0,00	0,00	0,00	0,00	0,00	19.277,36	19.277,36	0,00	0,00	0,00	0,00	0,00	0,00	0,00	0,00	0,00	0,00	0,00
	TOTALE ONERI COMUNI DI PARTE CORRENTE		3.490.768,34	1.175.851,02	2.176.507,67	3.352.358,69	138.409,65	5.555.507,36	2.967.448,11	0,00	0,00	2.568.059,25	2.337.014,56	0,00	0,00	0,00	0,00	0,00	0,00	0,00
	1.04 - Unità per Trattamenti di Quiescenza e simili																			
	CATEGORIA 1.04.01 - Oneri per il personale in Quiescenza		0,00	0,00	0,00	0,00	0,00	0,00	0,00	0,00	0,00	0,00	0,00	0,00	0,00	0,00	0,00	0,00	0,00	0,00
	TOTALE UNITA' PER TRATTAMENTI DI QUIESCENZA E SIMILI		0,00	0,00	0,00	0,00	0,00	0,00	0,00	0,00	0,00	0,00	0,00	0,00	0,00	0,00	0,00	0,00	0,00	0,00
	1.05 - Accantonamenti per rischi ed oneri																			
	CATEGORIA 1.05.01 - Fondi ed accantonamenti		0,00	0,00	0,00	0,00	0,00	0,00	0,00	0,00	0,00	0,00	0,00	0,00	0,00	0,00	0,00	0,00	0,00	0,00
4810	Fondo di riserva		0,00	0,00	0,00	0,00	0,00	0,00	0,00	0,00	0,00	0,00	0,00	0,00	0,00	0,00	0,00	0,00	0,00	0,00
4820	fondato accantonamento per rischi ed oneri		0,00	0,00	0,00	0,00	0,00	0,00	0,00	0,00	0,00	0,00	0,00	0,00	0,00	0,00	0,00	0,00	0,00	0,00
	TOTALE ACCANTONAMENTI PER RISCHIED ONERI		0,00	0,00	0,00	0,00	0,00	0,00	0,00	0,00	0,00	0,00	0,00	0,00	0,00	0,00	0,00	0,00	0,00	0,00
	TOTALE USCITE CORRENTI		11.380.298,50	6.771.662,72	3.528.780,22	10.300.442,94	1.079.855,56	41.099.963,23	34.653.978,91	0,00	0,00	6.445.984,32	9.540.818,34	0,00	0,00	0,00	0,00	0,00	0,00	0,00
	UPB II - TITOLO II - Uscite in conto capitale																			
	2.01 - Investimenti																			
	CATEGORIA 2.01.01 - Acquisizione di immobili e di opere																			
5110	Opere e fabbricati		155.594.137,06	25.333.882,35	110.342.842,67	135.676.725,02	19.917.412,04	45.000.000,00	32.446.579,53	0,00	0,00	12.553.420,47	173.146.958,19	0,00	0,00	0,00	0,00	0,00	0,00	0,00
5114	Opere e fabbricati (Finanziamenti statali)		196.345.422,06	36.768.514,83	153.840.613,34	190.609.128,17	5.736.293,89	50.000.000,00	37.646.824,95	0,00	0,00	12.353.175,05	155.227.322,21	0,00	0,00	0,00	0,00	0,00	0,00	0,00
5120	Manutenzioni straordinarie		12.194.643,41	7.957.812,29	4.133.531,87	12.091.344,16	103.299,25	21.349.080,00	17.480.992,30	0,00	0,00	3.868.087,70	5.110.351,86	0,00	0,00	0,00	0,00	0,00	0,00	0,00
5121	Manutenzione straordinaria degli immobili- li utilizzati tecniche		0,00	0,00	0,00	0,00	0,00	0,00	0,00	0,00	0,00	0,00	0,00	0,00	0,00	0,00	0,00	0,00	0,00	0,00
	CATEGORIA 2.01.02 - Acquisizione di immobilizzazioni tecniche																			
5210	Impianti portuali		21.992,32	0,00	0,00	0,00	21.992,32	0,00	0,00	0,00	0,00	0,00	0,00	0,00	0,00	0,00	0,00	0,00	0,00	0,00
5214	Impianti portuali (Finanziamenti statali)		4.745.593,30	0,00	1.810.447,12	1.810.447,12	2.935.146,18	0,00	0,00	0,00	0,00	0,00	1.810.447,12	0,00	0,00	0,00	0,00	0,00	0,00	0,00
5220	Acquisti di attrezzature, macchinari ed altri beni mobili		52.325,03	31.034,83	21.290,20	52.325,03	0,00	39.250,00	35.015,23	0,00	0,00	4.234,77	43.231,00	0,00	0,00	0,00	0,00	0,00	0,00	0,00
5224	Acquisti di attrezzature, macchinari ed altri: beni mobili (Finanziamenti statali)		0,00	0,00	0,00	0,00	0,00	0,00	0,00	0,00	0,00	0,00	0,00	0,00	0,00	0,00	0,00	0,00	0,00	0,00
5230	Acquisto di mobili e macchine da ufficio		134.842,39	104.823,50	12.345,18	117.168,68	17.673,71	239.690,00	167.896,35	0,00	0,00	71.793,65	77.248,42	0,00	0,00	0,00	0,00	0,00	0,00	0,00

AUTORITA' PORTUALE DI GENOVA

VISTO. E' C...
GENOVA.

ALL' ORIGINALE
2011
GENERALI
COMITATO
RESPONSABILE

Codice	Capitoli	Denominazione	Gestione dei Residui Passivi				Gestione di Cassa				
			Residui all' inizio dell'esercizio	Pagati	Rimasti da Pagare	Totali	Variazioni	Previsione Definitiva	Pagamenti	Differenze Rispetto alle Previsioni	
			10	11	12 = (10-11-14)	13 = (11+12)	14	15	16 = (5+11)	17 = (16-17)	18 = (15-16)
	UPB II - TITOLO II - Uscite in conto capitale										
	2.01 - Investimenti										
	CATEGORIA 2.01.02 - Acquisizione di immobilizzazioni tecniche										
5240	Acquisizione di beni immateriali		1.975.709,46	1.641.593,08	179.433,04	1.821.026,12	154.683,34	3.449.890,00	3.170.020,29	0,00	279.869,71
	CATEGORIA 2.01.03 - Partecipazioni ed acquisti di valori mobiliari										
5310	Sottoscrizioni ed acquisti di partecipazioni azionarie		400.000,00	400.000,00	0,00	400.000,00	0,00	495.000,00	426.380,00	0,00	68.620,00
5320	Conferimenti e quote di partecipazione al patrimonio di altri Enti		0,00	0,00	0,00	0,00	0,00	0,00	0,00	0,00	0,00
5330	Acquisito di titoli		0,00	0,00	0,00	0,00	0,00	0,00	0,00	0,00	0,00
	CATEGORIA 2.01.04 - Depositi bancari, crediti ed altre partecipazioni										
5420	Versamenti su depositi bancari		0,00	0,00	0,00	0,00	0,00	0,00	0,00	0,00	0,00
5450	Depositi a cauzione presso terzi		0,00	0,00	0,00	0,00	0,00	0,00	0,00	0,00	0,00
5460	Concessione di crediti diversi		0,00	0,00	0,00	0,00	0,00	0,00	0,00	0,00	0,00
	CATEGORIA 2.01.05 - TFR dovuto al personale cessato dal servizio										
5510	Treatmento di fine rapporto		517.205,34	430.432,96	86.772,38	517.205,34	0,00	1.001.410,00	951.994,18	0,00	49.415,82
	TOTALE INVESTIMENTI		371.981.870,37	72.668.093,84	270.427.275,80	343.095.369,64	28.886.500,73	121.574.320,00	92.325.702,83	0,00	29.248.617,17
	2.02 - Oneri comuni in conto capitale										
	CATEGORIA 2.02.01 - Rimborso di mutui										
5610	Rimborso di finanziamenti a breve termine		0,00	0,00	0,00	0,00	0,00	0,00	0,00	0,00	0,00
5620	Rimborso di finanziamenti a medio e lungo termine		0,00	0,00	0,00	0,00	0,00	6.650.000,00	4.948.867,62	0,00	1.701.132,38
	CATEGORIA 2.02.02 - Rimborso di anticipazioni passive										
5710	Rimborso di anticipazioni passive		0,00	0,00	0,00	0,00	0,00	0,00	0,00	0,00	0,00
	CATEGORIA 2.02.03 - Estinzione di debiti diversi										
5810	Restituzione di depositi di terzi a cauzione		1.269.752,16	196.555,27	1.073.196,89	1.269.752,16	0,00	1.566.770,00	1.172.095,99	0,00	394.674,01
	TOTALE ONERI COMUNI IN CONTO CAPITALE		1.269.752,16	196.555,27	1.073.196,89	1.269.752,16	0,00	8.216.770,00	6.120.963,61	0,00	2.095.806,39
	2.03 - Accantonamento per spese future e ripristino investimenti										
	CATEGORIA 2.03.01 - Accantonamento per spese future e ripristino investimenti										
	TOTALE ACCANTONAMENTO PER SPESE FUTURE E RIPRISTINO INVESTIMENTI		0,00	0,00	0,00	0,00	0,00	0,00	0,00	0,00	0,00
	TOTALE USCITE IN CONTO CAPITALE		373.251.622,53	72.864.649,11	271.500.472,69	344.365.121,80	28.886.500,73	129.791.090,00	98.446.666,44	0,00	31.344.423,56
											338.198.335,01

Codice	Capitoli	Denominazione	Gestione dei Residui Passivi					Gestione di Cassa												
			Residui all' inizio dell'esercizio	Pagati	Rimasti da Pagare	Totali	Variazioni	Previsione Definitiva	Pagamenti		Differenze Rispetto alle Previsioni									
									10	11	12 = (10-11-14)	13 = (11+12)	14	15	16 = (5+11)	17 = (16-17)	18 = (15-16)			
		UPB III - TITOLO III - Partite di giro																		
		3.01 - Uscite per partite di giro																		
		CATEGORIA 3.01.01 - Uscite aventi la natura di partite di giro																		
6110		Ritenute erariali	458.747,82	458.747,82	0,00	458.747,82	0,00	0,00	0,00	0,00	4.182.120,00	4.034.997,81	0,00	147.122,19	0,00	475.547,25				
6120		Ritenute previdenziali ed assistenziali	141.983,27	137.138,70	4.844,57	141.983,27	0,00	0,00	0,00	0,00	1.354.350,00	1.286.860,71	0,00	67.489,29	0,00	154.027,51				
6130		Ritenute diverse	0,00	0,00	0,00	0,00	0,00	0,00	0,00	0,00	268.000,00	255.124,09	0,00	12.875,91	0,00	0,00				
6140		I.V.A.	166.299,27	158.837,76	7.461,51	166.299,27	0,00	0,00	0,00	0,00	2.162.480,00	1.384.308,20	0,00	778.171,80	0,00	273.441,68				
6150		Anticipazioni dell'Ente al personale	0,00	0,00	0,00	0,00	0,00	0,00	0,00	0,00	70.000,00	65.505,60	0,00	4.494,40	0,00	0,00				
6160		Fondo Incentivo alla Progettazione	6.494,95	6.494,95	0,00	6.494,95	0,00	0,00	0,00	0,00	2.010.000,00	6.494,95	0,00	2.003.505,05	0,00	0,00				
6161		Fondo Accordi Bonari	1.957.798,64	800.073,54	1.157.725,10	1.957.798,64	0,00	0,00	0,00	0,00	1.856.400,00	800.073,54	0,00	1.056.326,46	0,00	1.157.725,10				
6180		Somme pagate per conto di terzi	2.458.621,33	517.654,87	1.940.023,93	2.457.678,80	942,53	0,00	0,00	0,00	2.006.720,00	1.547.245,99	0,00	459.474,01	0,00	2.040.885,64				
6190		Partite in sospeso	11.042.209,92	9.746.420,81	1.295.789,11	11.042.209,92	0,00	0,00	0,00	0,00	12.787.090,00	10.411.721,30	0,00	2.375.368,70	0,00	6.159.566,38				
		TOTALE USCITE PER PARTITE DI GIRO	16.232.155,20	11.825.368,45	4.405.844,22	16.231.212,67	942,53	0,00	0,00	0,00	26.697.160,00	19.792.332,19	0,00	6.904.827,81	0,00	10.261.193,56				
		TOTALE PARTITE DI GIRO	16.232.155,20	11.825.368,45	4.405.844,22	16.231.212,67	942,53	0,00	0,00	0,00	26.697.160,00	19.792.332,19	0,00	6.904.827,81	0,00	10.261.193,56				
		Riepilogo dei Titoli																		
		TITOLO I	11.380.298,50	6.771.662,72	3.528.780,22	10.300.442,94	1.079.855,56	0,00	0,00	0,00	41.099.963,23	34.653.978,91	0,00	6.445.984,32	0,00	9.540.818,34				
		Spese di funzionamento	5.165.516,28	3.646.365,30	1.080.676,18	4.727.041,48	438.474,80	0,00	0,00	0,00	24.037.785,87	21.603.436,17	0,00	2.434.349,70	0,00	5.070.604,93				
		Interventi diversi	2.724.013,88	1.949.446,40	271.596,37	2.221.042,77	502.971,11	0,00	0,00	0,00	11.506.670,00	10.083.094,63	0,00	1.423.575,37	0,00	2.133.198,85				
		Oneri comuni di parte corrente	3.490.768,34	1.175.851,02	2.176.507,67	3.352.358,69	138.409,65	0,00	0,00	0,00	5.555.507,36	2.967.448,11	0,00	2.588.059,25	0,00	2.337.014,56				
		Unità per Trattamenti di Quiescenza e simili	0,00	0,00	0,00	0,00	0,00	0,00	0,00	0,00	0,00	0,00	0,00	0,00	0,00	0,00				
		Accantonamenti per rischi ed oneri	0,00	0,00	0,00	0,00	0,00	0,00	0,00	0,00	0,00	0,00	0,00	0,00	0,00	0,00				
		TITOLO II	373.251.622,53	72.864.649,11	271.500.472,69	344.365.121,80	28.886.500,73	0,00	0,00	0,00	129.791.090,00	98.446.666,44	0,00	31.344.423,56	0,00	338.198.335,01				
		Investimenti	371.981.870,37	72.668.093,84	270.427.275,80	343.095.369,64	28.886.500,73	0,00	0,00	0,00	121.574.320,00	92.325.702,83	0,00	29.248.617,17	0,00	336.943.972,42				
		Oneri comuni in conto capitale	1.269.752,16	196.555,27	1.073.196,89	1.269.752,16	0,00	0,00	0,00	0,00	8.216.770,00	6.120.963,61	0,00	2.095.806,39	0,00	1.254.362,59				
		Accantonamento per spese future e ripristino investimenti	0,00	0,00	0,00	0,00	0,00	0,00	0,00	0,00	0,00	0,00	0,00	0,00	0,00	0,00				
		TITOLO III	16.232.155,20	11.825.368,45	4.405.844,22	16.231.212,67	942,53	0,00	0,00	0,00	26.697.160,00	19.792.332,19	0,00	6.904.827,81	0,00	10.261.193,56				
		Uscite per partite di giro	16.232.155,20	11.825.368,45	4.405.844,22	16.231.212,67	942,53	0,00	0,00	0,00	26.697.160,00	19.792.332,19	0,00	6.904.827,81	0,00	10.261.193,56				
		TOTALE GENERALE USCITE	400.864.076,23	91.461.680,28	279.435.097,13	370.896.777,41	29.967.298,82	0,00	0,00	0,00	197.588.213,23	152.892.977,54	0,00	44.695.235,69	0,00	358.000.346,91				



Autorità Portuale di Genova

QUESTO È COPIA CONFORME ALL'ORIGINALE
GENOVA.
28 APR. 2011
SEGRETARIA GENERALE
E COMITATO
IL RESPONSABILE

Relazione illustrativa



RIEPILOGO PER TITOLI E UNITA' PREVISIONALI DI BASE

PAGINA BIANCA



AUTORITA' PORTUALE DI GENOVA

MODELLO C) (Art. 10, Comma 1)
QUADRO GENERALE RIASSUNTIVO PER TITOLI E UPB

VISTO. E' COPIA CONFORME ALL' ORIGINALE
 GENOVA, 28 APR. 2011
 SEGRETARIA GENERALE
 E COMITATO
 IL RESPONSABILE

ENTRATE	anno 2010		anno 2009	
	COMPETENZA	CASSA	COMPETENZA	CASSA
- Entrate derivanti da trasferimenti correnti		118.887,99	428.000,00	
- Entrate diverse	67.685.419,80	69.439.539,92	70.680.515,96	65.317.432,90
A) Totale Entrate Correnti	67.685.419,80	69.558.427,91	71.108.515,96	65.317.432,90
- Entrate per alienazione di beni patrimoniali e riscossione di crediti	698.041,36	9.499.550,46	4.911.151,06	4.071.582,34
- Entrate derivanti da trasferimenti in conto capitale	7.195.174,19	78.790.751,51	18.922.730,69	8.753.546,38
- Entrate derivanti da accensione prestiti (F)	52.156.706,42	11.306.500,09	50.055.162,75	10.371.746,47
B) Totale Entrate c/capitale	60.049.921,97	99.596.802,06	73.889.044,50	23.196.875,19
C) Entrate per partite di giro	13.822.313,08	16.993.539,36	21.987.556,09	18.397.972,37
(A+B+C) Totale Entrate	141.557.654,85	186.148.769,33	166.985.116,55	106.912.280,46
D) Utilizzo dell'avanzo di amministrazione iniziale				
Totali a Pareggio	141.557.654,85	186.148.769,33	166.985.116,55	106.912.280,46

USCITE	anno 2010		anno 2009	
	COMPETENZA	CASSA	COMPETENZA	CASSA
- Spese di funzionamento	21.946.999,62	21.603.436,17	21.093.299,22	20.579.166,97
- Interventi diversi	9.995.250,71	10.083.094,63	7.683.257,71	9.290.112,21
- Oneri comuni di parte corrente	1.952.103,98	2.967.448,11	1.909.042,74	1.820.593,27
- Unita' per Trattamenti di Quiescenza e simili				
- Accantonamenti per rischi ed oneri				
A1) Totale uscite correnti	33.894.354,31	34.653.978,91	30.685.599,67	31.689.872,45
- Investimenti	86.174.305,61	92.325.702,83	95.658.465,52	48.888.490,39
- Oneri comuni in conto capitale	6.105.574,04	6.120.963,61	3.913.901,01	4.791.477,20
- Accantonamento per spese future e ripristino investimenti				
B1) Totale uscite c/capitale	92.279.879,65	98.446.666,44	99.572.366,53	53.679.967,59
C1) Uscite per partite di giro	13.822.313,08	19.792.332,19	21.987.556,09	15.638.452,70
(A1+B1+C1) Totale Uscite	139.996.547,04	152.892.977,54	152.245.522,29	101.008.292,74
D) Copertura del disavanzo di amministrazione iniziale	1.561.107,81	33.255.791,79	14.739.594,26	5.903.987,72
Totali a Pareggio	141.557.654,85	186.148.769,33	166.985.116,55	106.912.280,46

RISULTATI DIFFERENZIALI	anno 2010		anno 2009	
	COMPETENZA	CASSA	COMPETENZA	CASSA
(A-A1) Quote in c/capitale debiti in scadenza) Situazione Finanziaria	28.842.197,87	29.955.581,38	37.118.004,21	30.322.648,37
(B - B1) Saldo movimenti in c/capitale	(32.229.957,68)	1.150.135,62	(25.683.322,03)	(30.483.092,40)
(A+B-F) - (A1+B1) Indebitamento/Accreditamento netto	(50.595.598,61)	24.748.084,53	(35.315.568,49)	(7.227.278,42)
(A+B) - (A1+B1) Saldo netto da finanziare/impiegare	1.561.107,81	36.054.584,62	14.739.594,26	3.144.468,05
(A+B+C) - (A1+B1+C1) Saldo complessivo	1.561.107,81	33.255.791,79	14.739.594,26	5.903.987,72

PAGINA BIANCA



Autorità Portuale di Genova

VISTO, E' COPIA CONFORME ALL' ORIGINALE
GENOVA, 28 APR. 2011
SEGRETARIA GENERALE
E COMITATO
IL RESPONSABILE

Relazione illustrativa

SITUAZIONE AMMINISTRATIVA

PAGINA BIANCA



AUTORITA' PORTUALE DI GENOVA

MODELLO (Art. 42, Comma 2)
SITUAZIONE AMMINISTRATIVA

VISTO. E' COPIA CONFORME ALL 'ORIGINALE
 GENOVA.

28 APR 2011
 SEGRETARIO GENERALE
 E COMITATO
 IL RESPONSABILE

TABELLA DIMOSTRATIVA DEL RISULTATO DI AMMINISTRAZIONE AL TERMINE DELL'ESERCIZIO 2010

Consistenza della cassa all'inizio dell'esercizio			66.943.810,61
Riscossioni	in c/competenza	83.890.994,64	
	in c/residui	102.257.774,69	186.148.769,33
Pagamenti	in c/competenza	61.431.297,26	
	in c/residui	91.461.680,28	152.892.977,54
Consistenza della cassa alla fine dell'esercizio			100.199.602,40
Residui Attivi	degli esercizi precedenti	255.038.985,01	
	dell'esercizio	57.666.660,21	312.705.645,22
Residui Passivi	degli esercizi precedenti	279.435.097,13	
	dell'esercizio	78.565.249,78	358.000.346,91
Avanzo/Disavanzo dell'amministrazione alla fine dell'esercizio			54.904.900,71
La composizione dell'avanzo di amministrazione per l'esercizio 2010 risulta la seguente			
Parte Vincolata			22.509.612,85
Contributo Ten-t			1.097.692,00
Avanzo da destinare alla realizzazione di opere			4.522.072,00
Avanzo derivante dall'addizionale security			767.942,45
Nuova dorsale ferroviaria e opere complementari			10.000.000,00
Prolungamento sopraelevata portuale			674.981,01
Recupero funzionale di Calata Olii Minerali e ampliamento di Calata Bettolo			4.255.174,19
Sistemazione compendio Rinfuse Liquide			691.751,20
Ristrutturazione magazzini CSM			500.000,00
Parte Disponibile			32.395.287,86
Totale Risultato di amministrazione			54.904.900,71

PAGINA BIANCA



Autorità Portuale di Genova

VISTO, E' COPIA CONFORME ALL' ORIGINALE
GENOVA.

28 APR. 2011
SEGRETERIA GENERALE
E COMITATO
IL RESPONSABILE



Relazione illustrativa

RIPARTIZIONE PER MISSIONI ISTITUZIONALI

PAGINA BIANCA



AUTORITA' PORTUALE DI GENOVA

VISTO. E' COPIA CONFORME ALL' ORIGINALE
GENOVA.28 APR 2011
SEGRETARIA GENERALE
E COMITATO
IL RESPONSABILE

MISSIONI ISTITUZIONALI

L'Autorità Portuale, così come previsto dalla Legge 84/94, svolge funzioni di pianificazione, controllo e promozione delle attività portuali, con il compito di promuovere gli investimenti, l'innovazione, l'occupazione e i nuovi servizi con la finalità di migliorare la qualità ed incrementare la competitività del porto. Le Missioni rappresentano pertanto le funzioni principali e gli obiettivi strategici perseguiti con la spesa pubblica. In ossequio alle disposizioni previste dalla Legge 94/97 l'Ente ha provveduto a raccordare le proprie attività con le funzioni obiettivo previste permettendo una migliore specificazione delle risorse in carico presso le singole unità organizzative.

Dalle risultanze del conto consuntivo emerge che gli impegni complessivamente assunti nel 2010, pari ad Euro 139.996.547,04 sono stati destinati alla realizzazione delle missioni istituzionali individuate la cui distribuzione risulta:

Missioni Istituzionali	Importo	%
PIANIFICAZIONE	3.532.143,75	2,52%
PROMOZIONE	2.465.611,89	1,76%
INDIRIZZO POLITICO	809.819,07	0,58%
SUPPORTO ALLE ATTIVITA' ISTITUZIONALI DELL'ENTE	46.423.041,97	33,16%
SECURITY	5.273.288,82	3,77%
FUNZIONI DI AMMINISTRAZIONE ATTIVA	45.266.788,33	32,33%
PROGETTAZIONE E REALIZZAZIONE OPERE PORTUALI	35.096.085,56	25,07%
PROGRAMMAZIONE	1.129.767,65	0,81%
	139.996.547,04	100,00%

Dai dati sopra indicati si evince che la funzione "Supporto alle attività istituzionali dell'Ente", intesa come l'insieme delle attività di sostegno all'Ente, incide per buona parte sul totale degli impegni ripartiti per Missione Istituzionale. Tale funzione-obiettivo caratterizza, unitamente alle attività commerciali ed industriali esercitate nel porto e all'attività di progettazione e programmazione, l'obiettivo perseguito dall'Ente per lo sviluppo e il potenziamento delle infrastrutture marittime e terrestri presenti nelle aree portuali.



AUTORITA' PORTUALE DI GENOVA

MODELLO (Articolo 8, Comma 6)
 RIPARTIZIONE PER MISSIONI ISTITUZIONALI DELLE SPESE DI BILANCIO DI COMPETENZA DELL'ANNO 2010

UPB	FUNZIONI DI AMMINISTRAZIONE ATTIVA	INDIRIZZO POLITICO	PIANIFICAZIONE	PROGETTAZIONE E REALIZZAZIONE DELLE OPERE PORTUALI	PROGRAMMAZIONE	PROMOZIONE	SECURITY	SUPPORTO ALLE ATTIVITA' ISTITUZIONALI DEGLI ENTI	TOTALE
TITOLO I - Uscite correnti	15.237.056,15	536.413,43	1.632.346,77	3.515.226,26	487.751,02	1.739.027,60	889.576,59	9.776.956,49	33.894.354,31
SPESE DI FUNZIONAMENTO	7.346.539,77	557.819,60	1.253.588,51	2.645.226,74	363.768,64	1.289.695,94	513.283,91	7.977.076,51	21.946.999,62
INTERVENTI DIVERSI	7.456.515,89	45.230,31	306.010,50	708.907,64	904,67	377.388,62	325.134,87	775.158,21	9.995.250,71
ONERI COMUNI DI PARTE CORRENTE	434.000,49	33.363,52	72.747,76	161.091,88	123.077,71	71.943,04	31.157,81	1.024.721,77	1.952.103,98
UNITA' PER TRATTAMENTI DI QUIESCENZA E SIMILI									
ACCANTONAMENTI PER RISCHI ED ONERI									
TITOLO II - Uscite in conto capitale	23.046.084,36	79.211,85	1.274.681,90	30.756.432,18	407.868,45	308.797,26	4.254.607,01	32.152.196,64	92.279.879,65
INVESTIMENTI	22.753.692,64	79.211,85	1.274.681,90	30.754.022,43	55.992,51	308.797,26	4.254.607,01	26.693.300,01	86.174.305,61
ONERI COMUNI IN CONTO CAPITALE	292.391,72			2.409,75	351.875,94			5.458.896,63	6.105.574,04
ACCANTONAMENTO PER SPESE FUTURE E RIPRISTINO INVESTIMENTI									
TITOLO III - Partite di giro	6.983.647,82	94.193,79	625.115,08	824.427,12	234.148,18	417.787,03	149.105,22	4.493.888,84	13.822.313,08
USCITE PER PARTITE DI GIRO	6.983.647,82	94.193,79	625.115,08	824.427,12	234.148,18	417.787,03	149.105,22	4.493.888,84	13.822.313,08
TOTALE	45.266.788,33	809.819,07	3.532.143,75	35.096.085,56	1.129.767,65	2.465.611,89	5.273.288,82	46.423.041,97	139.996.547,04

VISTO, E' COPIA CONFORME ALL' ORIGINALE
 GENOVA.

28 APR. 2011
 SEGRETARIA GENERALE
 E COMITATO
 IL RESPONSABILE



Autorità Portuale di Genova

VISTO. E' COPIA CONFORME ALL' ORIGINALE
GENOVA.

28 APR. 2011
SEGRETERIA GENERALE
E COMITATO
IL RESPONSABILE



Relazione illustrativa

CONTABILITA' ANALITICA

PAGINA BIANCA



AUTORITA' PORTUALE DI GENOVA

VISTO. E' COPIA CONFORME ALL' ORIGINALE
GENOVA.28 APR. 2011
SEGRETERIA GENERALE
E COMITATO
IL RESPONSABILE

PREMESSA

La contabilità analitica consiste in un insieme di determinazioni di tipo economico-quantitativo in grado di analizzare particolari e specifici aspetti dell'attività dell'Ente per determinare dati economici di tipo parziale. E' quindi un sistema informativo, attraverso cui i diversi centri di responsabilità possono verificare, le condizioni di regolare svolgimento della gestione, al fine di realizzare al meglio gli obiettivi preposti.

Si può definire quindi un Centro di responsabilità come un gruppo di persone/attività che operano/sono svolte al fine di raggiungere un determinato obiettivo dell'organizzazione sotto la direzione di una persona responsabile. Il metodo di contabilità analitica utilizzato è di tipo tradizionale; il ruolo principale è rivestito dai centri di costo, destinati ad accogliere i diversi costi diretti ed indiretti.

CONTABILITA' ANALITICA

A tal proposito sono stati individuati 8 Centri di Responsabilità:

- Presidente (*PRES*)
- Interporti, Ferrovie e Finanziamenti UE (*UNLOG*)
- Unità di Staff (*STAFF*)
- Segretario Generale (*SG*)
- Direzione Pianificazione e Sviluppo (*PSVIL*)
- Direzione Tecnica (*DT*)
- Direzione Amministrazione Finanza e Controllo (*AFC*)
- Direzione Gestione del Territorio (*GTER*)

I criteri di ripartizione adottati per ogni centro di responsabilità/centro di costo sopra indicati sono i seguenti:



AUTORITA' PORTUALE DI GENOVA

VISTO, E' COPIA CONFORME ALL 'ORIGINALE
GENOVA. 28 APR. 2011
SEGRETERIA GENERALE
E COMITATO
IL RESPONSABILE

<i>Organi dell'Ente</i>			
Comitato Presidente Revisori		C.DIRETTO	imputati al cdc
<i>Personale in attività di servizio</i>			
Emolumenti Missioni Formazione Contributi previdenziali TFR Contrattazione 1° e 2° liv.		C.DIRETTO	imputati al cdc
<i>Beni di consumo prestazioni servizi</i>	<i>Tipologia di spesa</i>		
Manutenzioni	- manutenzioni software	C.INDIRETTO	utilizzatori
	- manutenzione server	C.DIRETTO	imputati al cdc
	- manutenzioni automezzi	C.DIRETTO	cdc assegnatari mezzo
	- manutenzioni parti comuni	C.INDIRETTO	anni-uomo*
Materiali di consumo Materiali economato Vestiaro	- combustibili riscaldamento	C.INDIRETTO	anni-uomo
	- carburanti e lubrificanti	C.INDIRETTO	consumi mezzi
	- consumo diretto, magazzino	C.DIRETTO	imputati al cdc
Utenze	- gas riscaldamento	C.INDIRETTO	metri quadrati
	- energia elettrica	C.INDIRETTO	anni-uomo
	- acquedotti	C.INDIRETTO	metri quadrati
Postali e telefoniche	- telefonia fissa e mobile	C.INDIRETTO	apparecchio
	- postali	C.DIRETTO	imputati al cdc
	- internet	C.INDIRETTO	utilizzo
Locazioni passive	- pc e stampanti	C.INDIRETTO	utilizzo
	- fotocopiatrici	C.INDIRETTO	anni-uomo
	- attrezzature stamperia	C.DIRETTO	imputate cdc
	- server	C.DIRETTO	imputate cdc
Consulenze Rappresentanza Pubblicità Attività strumentali Spese diverse		C.INDIRETTO	Responsabile del procedimento
Legali		C.DIRETTO	imputati cdc
Pulizie e vigilanza uffici		C.INDIRETTO	anni-uomo
Assicurazioni		C.DIRETTO	ufficio o persona
<i>Oneri comuni</i>			
Oneri tributari/Altre uscite		C.DIRETTO	imputati al cdc
<i>Ammortamenti</i>			
Beni immateriali		C.INDIRETTO	utilizzatori
Beni materiali di uso comune		C.INDIRETTO	anni-uomo



Autorità Portuale di Genova

VISTO. E' COPIA CONFORME ALL' ORIGINALE
GENOVA. 28 APR. 2011
SEGRETARIA GENERALE
E COMITATO
IL RESPONSABILE

Gli anni-uomo rappresentano la quantità di risorse umane utilizzate, espresse nell'arco temporale di un anno dal centro di costo la cui suddivisione risulta dalla tabella che segue:

CENTRI DI COSTO	AMM	IP	PIA	PRG	PRM	PRO	SEC	SUP	TOTALI
PRES		3,00			10,48			2,20	15,68
UNLOG			0,65	0,100	0,10	0,10	0,05		1,00
STAFF									
SG	0,08		0,08	0,08		0,05	0,03	11,70	12,02
PSVIL	0,40		7,77				0,65		8,82
DT	19,50		0,35	26,22		0,01	3,77	22,21	72,06
AFC	0,27					2,73		42,43	45,43
GTER	58,89			0,35		0,03			59,27
TOTALI	79,14	3,00	8,85	26,75	10,58	2,92	4,50	78,54	214,28

In ordine all'impiego delle risorse attribuite ai centri di responsabilità si rimanda ai reports di contabilità analitica la cui classificazione risulta:

1. per natura
2. per finalità

Nella suddivisione per finalità le funzioni obiettivo suddivise per centro di costo risultano:

CENTRO DI RESPONSABILITA' DI SECONDO LIVELLO MISSIONI ISTITUZIONALI								
	PIANIFIC.	PROMOZIONE	INDIRIZZO POLITICO	SUPPORTO	SECURITY	AMM.ZIONE ATTIVA	PROGETTAZ.	PROGRAM.
PRES	-	89,80%	100,00%	0,98%	-	-	-	-
UNLOG	9,95%	2,19%	-	-	0,86%	-	0,44%	0,14%
STAFF	2,23%	8,01%	-	0,08%	0,62%	-	0,49%	-
SG	3,39%	-	-	5,21%	1,25%	0,40%	0,98%	0,21%
PSVIL	79,47%	-	-	0,00%	51,57%	0,11%	-	0,02%
DT	4,96%	-	-	5,55%	45,71%	14,21%	91,75%	0,28%
AFC	-	-	-	87,96%	-	25,95%	-	99,32%
GTER	-	-	-	0,22%	-	59,33%	6,34%	0,02%
	100%	100%	100%	100%	100%	100%	100%	100%

Dalla tabella di cui sopra si può notare come ciascun centro di responsabilità si dedichi a specifiche funzioni obiettivo in maniera più o meno prevalente, secondo le proprie competenze e le attività svolte.



Autorità Portuale di Genova

VISTO. E' COPIA CONFORME ALL'ORIGINALE
GENOVA.28 APR. 2011
SEGRETARIA GENERALE
E COMITATO
IL RESPONSABILE

Per quanto riguarda i costi per natura, l'incidenza sui singoli centri di responsabilità è la seguente:

CENTRO DI RESPONSABILITA' DI SECONDO LIVELLO									
COSTI DI DIRETTA ATTRIBUZIONE									
	COSTO ORGANI	COSTO DEL PERSONALE	BENI CONSUMO E PRESTAZ. SERVIZI	ONERI COMUNI	AMM.TI	PRESTAZ. ISTITUZ.	SERV. PUBBL. UTILITA'	POSTE CORRET. E COMPENS.	ACC.TI
PRES	100%	7,60%	7,03%	0,18%	1,10%	17,28%	-	-	-
UNLOG		1,91%	0,69%	0,03%	0	-	-	-	-
STAFF		1,41%	0,34%	0,03%	0,02%	-	-	-	-
SG		5,90%	12,35%	0,33%	4,72%	8,42%	-	-	-
PSVIL		5,17%	2,40%	0,10%	18,61%	23,03%	-	-	-
DT		30,43%	26,34%	2,30%	70,74%	8,11%	8,43%	0,03%	-
AFC		20,52%	31,25%	96,49%	3,54%	8,30%	0,19%	26,01%	100,00%
GTER		27,05%	19,60%	0,54%	1,27%	34,86%	91,38%	73,97%	-
	100%	100%	100%	100%	100%	100%	100%	100%	100%
	0,34%	17,76%	3,22%	58,57%	8,28%	2,51%	5,75%	1,36%	2,22%

Ai costi di diretta attribuzione seguono altri costi, non direttamente attribuibili, inerenti l'attività istituzionale dell'Ente e che, proprio per la loro natura, non vengono imputati in maniera diretta ma assegnati al centro di costo responsabile delle singole attività.

Ponendo l'attenzione sui costi che hanno maggiore incidenza sul centro di responsabilità di primo livello, possiamo mettere in evidenza:

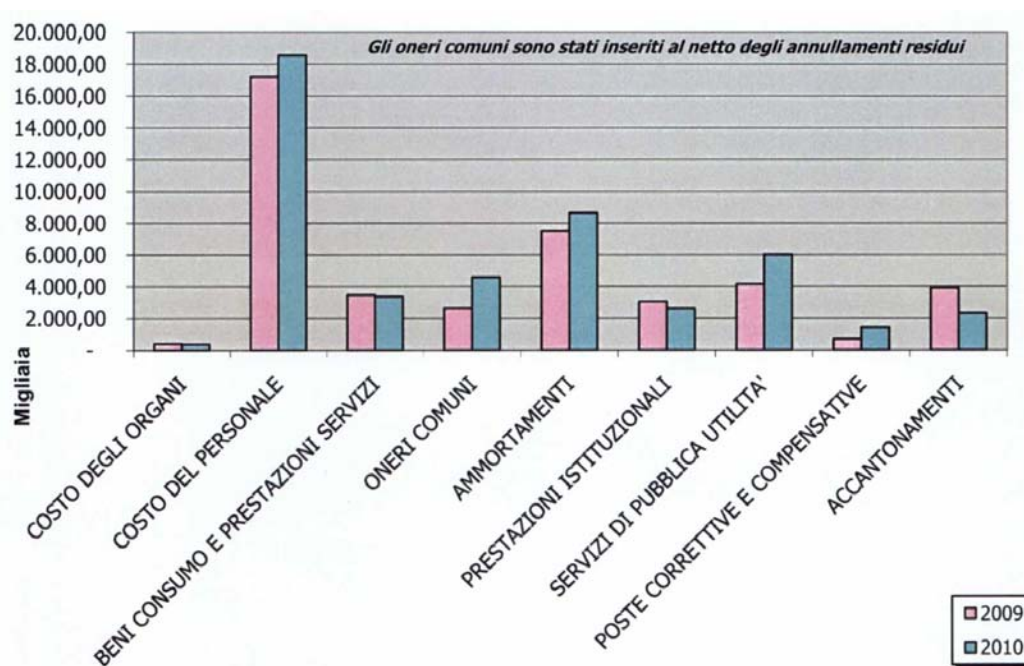
- ✓ gli oneri comuni, voce più consistente (58,57%) in quanto su tale posta sono andate ad incidere le sopravvenienze registrate in conseguenza degli annullamenti residui predisposti nel corso dell'esercizio 2010, che rappresentano sul totale il 54,19%;
- ✓ i costi del personale, voce che tipicamente incide nell'economia dell'Ente, è passata da un'incidenza del 23,63% nel 2009 al 17,76% nel 2010; la contrazione di tale voce non è da attribuire a consistenti variazioni intervenute all'interno delle singole voci che compongono la categoria ma da un incremento totale dei costi del centro di responsabilità di primo livello, su cui viene calcolata l'incidenza percentuale del costo del personale;
- ✓ tra le componenti che non danno luogo a movimenti finanziari si segnalano infine gli ammortamenti con un'incidenza dell' 8,28 %.



Autorità Portuale di Genova

VISTO. E' COPIA CONFORME ALL 'ORIGINALE
GENOVA, 28 APR. 2011

SEGRETERIA GENERALE
E COMITATO
IL RESPONSABILE



Dalle risultanze del Conto Economico, le missioni istituzionali risultano così ripartite:

Missioni Istituzionali	Importo	%
Pianificazione	2.602.612,72	2,49%
Promozione	1.824.445,80	1,75%
Indirizzo politico	645.658,07	0,62%
Supporto all'attività istituzionale dell'Ente	38.232.113,40	36,58%
Security	2.356.575,07	2,26%
Funzione di amministrazione attiva	21.761.424,06	20,82%
Progettazione e realizzazione delle opere portuali	9.023.352,77	8,63%
Programmazione	28.057.500,62	26,85%
	104.503.682,51	100,00%

Il totale dei costi sostenuti sono ripartiti sulle Missioni Istituzionali con gli stessi parametri adottati per le spese aventi natura finanziaria.



AUTORITA' PORTUALE DI GENOVA

VISTO, E' COPIA CONFORME ALL' ORIGINALE
GENOVA, 28 APR. 2011SEGRETARIA GENERALE
E COMITATO
IL RESPONSABILE**REPORT DI CONTABILITA' ANALITICA PER CENTRO DI RESPONSABILITA'**

1. Classificazione per Natura

CENTRO DI RESPONSABILITA' SEGRETARIO GENERALE		
COSTI PER NATURA	TOTALE CONSUNTIVO	Incidenza
	Importi in Euro	% sul totale Amministrazione
COSTI DI DIRETTA ATTRIBUZIONE		
COSTO DEGLI ORGANI	352.430,23	0,34
COMITATO	23.000,00	
PRESIDENTE	256.020,03	
REVISORI	73.410,20	
COSTO DEL PERSONALE	18.562.668,22	17,76
EMOLUMENTI FISSI	8.286.770,29	
EMOLUMENTI VARIABILI	164.557,21	
EMOLUMENTI NON DIPENDENTI	950.690,01	
MISSIONI	124.952,63	
FORMAZIONE	103.683,61	
CONTRIBUTI PREVIDENZIALI	3.524.043,73	
T.F.R.	1.241.913,07	
CONTRATTAZ. DI PRIMO LIVELLO	670.263,49	
CONTRATTAZ. DI SECONDO LIVELLO	3.495.794,18	
BENI CONSUMO E PREST. SERVIZI	3.360.785,29	3,22
MANUTENZIONI	534.383,06	
MATERIALI DI CONSUMO	327.782,38	
UTENZE	308.555,87	
MATERIALI DI ECONOMATO	76.153,72	
VESTIARIO	11.230,05	
RAPPRESENTANZA	8.944,00	
POSTALI E TELEFONICHE	208.576,05	
CONSULENZE	70.811,96	
LOCAZIONI PASSIVE	388.371,74	
PUBBLICITA'	8.439,49	
ATTIVITA' STRUMENTALI	61.305,67	
LEGALI	234.941,06	
ASSICURAZIONI	79.737,59	
PULIZIE UFFICI	329.602,92	
VIGILANZA UFFICI	52.589,08	
SPESE DIVERSE	659.360,65	
ONERI COMUNI	1.404.450,47	1,34
ONERI TRIBUTARI	1.122.028,71	
ALTRE USCITE	282.421,76	
AMMORTAMENTI	754.926,85	0,72
BENI IMMATERIALI	317.919,85	
BENI MOBILI	437.007,00	
COSTI DI NON DIRETTA ATTRIBUZIONE		
PRESTAZIONI ISTITUZIONALI	2.620.912,85	2,51
CONTRIBUTI	136.152,00	
GESTIONE SERVIZI PORTUALI	259.792,32	
MANUTENZIONE PARTI COMUNI	21.540,65	
PROMOZIONE	524.422,62	
ASSICURAZIONI PARTI COMUNI	165.350,50	
VIGILANZA E SECURITY	1.513.654,76	
SAFETY		
SERVIZI DI PUBBLICA UTILITA'	6.006.868,53	5,75
UTENZE PORTUALI	387.616,61	
TELEFONIA E RETE DATI	128.035,76	
PULIZIE E BONIFICHE	5.491.216,16	



AUTORITA' PORTUALE DI GENOVA

VISTO. E' COPIA CONFORME ALL' ORIGINALE
GENOVA.28 APR. 2011
SEGRETARIA GENERALE
E COMITATO
IL RESPONSABILE

CENTRO DI RESPONSABILITA' SEGRETARIO GENERALE		
<u>COSTI PER NATURA</u>	TOTALE CONSUNTIVO	Incidenza
	Importi in Euro	% sul totale Amministrazione
COSTI DI NON DIRETTA ATTRIBUZIONE		
POSTE CORRET E COMPENS ENTRATA	1.419.704,03	1,36
RIMBORSI	953.008,77	
REALIZZO ENTRATE	466.695,26	
ONERI COMUNI	59.801.448,68	57,22
ONERI FINANZIARI	297.274,34	
ONERI TRIBUTARI	632.832,31	
ALTRE USCITE	58.871.342,03	
ACCANTONAMENTI	2.322.441,99	2,22
ACCANTONAMENTI	2.322.441,99	
AMMORTAMENTI	7.897.045,37	7,56
BENI IMMATERIALI	4.515.902,70	
BENI IMMOBILI	3.299.560,26	
BENI MOBILI	81.582,41	
TOTALE COSTI DEL CENTRO DI RESPONSABILITA' SEGRETARIO GENERALE	104.503.682,51	100,00



AUTORITA' PORTUALE DI GENOVA

VISTO, E' COPIA CONFORME ALL 'ORIGINALE
GENOVA.28 APR. 2011
SEGRETARIA GENERALE
E COMITATO
IL RESPONSABILE

2. Classificazione per Finalità

COSTI PER FINALITA'	MISSIONI ISTITUZIONALI										PROGRAMMA
	TOTALE	PIANIFICAZIONE	PROMOZIONE	INDIRIZZO POLITICO	SUPPORTO ALLE ATTIVITA' ISTITUZIONALI DEGLI ENTI	SECURITY	FUNZIONI DI AMMINISTRAZIONE ATTIVA	PROGETTAZIONE E REALIZZAZIONE DELLE OPERE PORTUALI			
COSTI DI DIRETTA ATTRIBUZIONE	352.430,23	0,00	0,00	352.430,23	0,00	0,00	0,00	0,00	0,00	0,00	0,00
COSTO DEGLI ORGANI	23.000,00			23.000,00							
COMITATO				23.000,00							
PRESDENTE	256.020,03			256.020,03							
REVISORI	73.410,20			73.410,20							
COSTO DEL PERSONALE	18.562.666,22	1.175.900,19	1.157.118,65	159.439,85	6.325.444,40	457.442,15	6.558.518,76	2.367.832,66	360.971,56	138.828,96	
EMOLUMENTI FISSI	8.286.770,29	580.002,68	562.160,93	68.042,41	2.864.602,47	203.162,46	2.807.231,79	1.062.738,59			
EMOLUMENTI VARIABILI	164.557,21	1.054,98	927,40		49.648,71	1.255,51	101.187,01	9.357,72			1.125,88
EMOLUMENTI NON DIPENDENTI	950.690,01	40.087,03	420,00		317.552,64	36.694,86	397.050,29	158.816,71			68,48
MISSIONI	124.952,63	12.128,38	50.020,49	56,56	21.740,38	3.314,74	19.922,56	13.806,04			3.963,48
FORMAZIONE	103.683,61	1.956,19	2.900,81		34.877,56	2.070,35	46.127,38	10.536,02			5.215,30
CONTRIBUTI PREVIDENZIALI	3.524.043,73	226.992,56	222.924,67	30.785,09	1.177.164,69	85.035,49	1.272.904,36	455.144,94			53.093,93
T.F.R.	1.241.913,07	70.396,91	70.345,76	9.969,54	443.682,30	25.250,91	386.732,11	132.226,38			103.309,16
CONTRATTAZ. DI PRIMO LIVELLO	670.263,49	34.268,40	38.073,93	7.488,93	243.226,82	15.485,24	236.878,96	86.316,83			8.524,38
CONTRATTAZ. DI SECONDO LIVELLO	3.495.794,18	209.013,06	209.344,66	43.099,32	1.172.948,83	85.172,59	1.290.484,30	438.889,43			46.841,99
BENI CONSUMO E PRESTI SERVIZI	3.360.785,29	94.929,33	150.693,29	49.034,17	1.593.651,85	65.231,23	995.807,39	329.134,49	82.303,54	6.316,77	
MANUTENZIONI	534.383,06	6.277,23	12.883,49	1.678,76	367.356,17	10.688,38	80.404,34	48.777,92			6.316,77
MATERIALI DI CONSUMO	327.782,38	5.263,33	17.987,18	2.032,66	84.015,85	2.797,19	200.927,28	14.021,45			737,44
UTENZE	308.555,87	8.986,91	10.387,46	2.945,45	117.678,30	8.270,00	107.285,15	47.906,15			5.096,45
MATERIALI DI ECONOMATO	76.153,72	1.424,11	1.883,10	1.288,46	33.475,94	932,37	29.480,74	5.494,34			2.174,66
VESTIARIO	11.230,05	17,65			2.279,06	264,27	6.837,18	1.814,24			17,65
RAPPRESENTANZA	8.944,00	752,62	1.980,75	2.735,40	1.174,52	110,54	1.083,44	501,57			605,16
POSTALI E TELEFONICHE	208.576,05	7.419,86	17.608,90	6.578,70	76.024,18	4.808,58	67.300,01	25.525,02			3.310,80
CONSULENZE	70.811,96	918,00		306,00	67.139,96	306,00	918,00	918,00			612,00
LOCAZIONI PASSIVE	388.371,74	14.327,02	7.391,08	6.204,71	230.710,11	8.874,93	54.330,50	61.664,84			4.848,55
PUBBLICITA'	8.439,49		8.439,49								



AUTORITA' PORTUALE DI GENOVA

VISTO. E' COPIA CONFORME ALL 'ORIGINALE
GENOVA.

28 APR. 2011

SEGRETARIA GENERALE
E COMITATO
IL RESPONSABILE

2. Classificazione per Finalità

CENTRO DI RESPONSABILITA' SEGRETARIO GENERALE									
MISSIONI ISTITUZIONALI									
COSTI PER FINALITA'		PIANIFICAZIONE	PROMOZIONE	INDIRIZZO POLITICO	SUPPORTO ALLE ATTIVITA' ISTITUZIONALI DEGLI ENTI	SECURITY	FUNZIONI DI AMMINISTRAZIONE ATTIVA	PROGETTAZIONE E REALIZZAZIONE DELLE OPERE PORTUALI	PROGRAMMAZIONE
COSTI PER NATURA		TOTALE							
ATTIVITA' STRUMENTALI		61.305,67			11.556,00	2.400,00	20.949,67	26.400,00	1.455,95
LEGALI		234.941,06	1.455,95		220.381,58	727,97		1.455,95	1.998,89
ASSICURAZIONI		79.737,59	6.340,51	8.837,49	25.735,56	1.586,03	20.411,60	9.347,93	4.057,92
PULIZIE UFFICI		329.602,92	19.072,28	5.536,87	134.946,37	6.105,29	111.613,44	35.567,98	589,51
VIGILANZA UFFICI		52.589,08	3.960,71	1.884,76	20.968,01	994,78	13.831,28	4.831,74	50.481,79
SPESE DIVERSE		659.360,65	17.935,88	9.310,91	200.220,24	16.364,90	280.434,76	44.887,36	29.433,94
ONERI COMUNI		1.404.450,47	68.084,79	32.083,14	402.520,60	55.803,78	420.228,07	312.589,34	15.897,58
ONERI TRIBUTARI		1.122.028,71	68.084,79	32.083,14	373.090,00	27.857,21	387.314,05	147.531,49	13.536,36
ALTRE USCITE		282.421,76	13.536,36		29.430,60	27.946,57	32.914,02	165.057,85	32.013,45
AMMORTAMENTI		754.926,85	3.852,26	6.106,21	209.920,24	37.611,35	145.056,11	287.725,79	30.336,17
BENI IMMATERIALI		317.919,85	900,86	870,00	147.766,05	5.504,33	71.083,59	44.725,63	1.677,28
BENI MOBILI		437.007,00	2.951,40	5.236,21	62.154,19	32.107,02	73.972,52	243.000,16	
COSTI DI NON DIRETTA ATTRIBUZIONE		2.620.912,85	305.855,50	45.230,31	484.236,04	319.814,76	734.798,37	352.149,25	1.440,00
PRESTAZIONI ISTITUZIONALI		136.152,00			136.152,00				
CONTRIBUTI		259.792,32	423,50		52.572,54	19.094,76	2.595,84	169.257,02	
GESTIONE SERVIZI PORTUALI		21.540,65			21.540,65				
MANUTENZIONE PARTI COMUNI		524.422,62	5.432,00	45.230,31	105.740,35	720,00	2.160,00	2.160,00	1.440,00
PROMOZIONE		165.350,50	300.000,00		165.350,50				
ASSICURAZIONI PARTI COMUNI		1.513.654,76			2.880,00	300.000,00	730.042,53	180.732,23	
VIGILANZA E SECURITY		0,00							
SAFETY		6.006.868,53	155,00	0,00	10.701,87	5.319,64	5.632.419,27	358.117,75	155,00
SERVIZI DI PUBBLICA UTILITA'		387.616,61			9.980,90	4.990,44	337.712,12	34.933,15	
UTENZE PORTUALI		128.035,76	101,00		203,53	202,00	126.216,23	1.212,00	101,00
TELEFONIA E RETE DATI		5.491.216,16	54,00		517,44	127,20	5.168.490,92	321.972,60	54,00
PULIZIE E BONIFICHE		1.419.704,03	0,00	0,00	332.455,00	0,47	1.089.298,25	(1.359,36)	(690,33)
POSTE CORRET E COMPENS ENTRATA									



AUTORITA' PORTUALE DI GENOVA

VISTO. E' COPIA CONFORME ALL' ORIGINALE
GENOVA.
 28 APR. 2011
 SEGRETARIA GENERALE
 E COMITATO
 IL RESPONSABILE

2. Classificazione per Finalità

CENTRO DI RESPONSABILITA' SEGRETARIO GENERALE										
MISSIONI ISTITUZIONALI										
COSTI PER FINALITA'		TOTALE	PIANIFICAZIONE	PROMOZIONE	INDIRIZZO POLITICO	SUPPORTO ALLE ATTIVITA' ISTITUZIONALI DEGLI ENTI	SECURITY	FUNZIONI DI AMMINISTRAZIONE ATTIVA	PROGETTAZIONE E REALIZZAZIONE DELLE OPERE PORTUALI	PROGRAMMAZIONE
COSTI PER NATURA										
RIMBORSI		953.008,77				801,92	0,47	954.256,07	(1.359,36)	(690,33)
REALIZZO ENTRATE		466.695,26				331.653,08		135.042,18		
ONERI COMUNI		59.801.448,68	39.797,32	3.858,25	1.280,38	27.405.933,94	76.866,76	5.380.740,37	457.578,87	26.435.392,79
ONERI FINANZIARI		297.274,34				186.052,80	1.179,18	19.418,96	3.537,54	87.085,86
ONERI TRIBUTARI		632.832,31	2.577,31	3.858,25	1.280,38	592.752,27	1.247,58	22.898,28	7.401,33	816,91
ALTRE USCITE		58.871.342,03	37.220,01			26.627.128,87	74.440,00	5.338.423,13	446.640,00	26.347.490,02
ACCANTONAMENTI		2.322.441,99	0,00	0,00	0,00	1.055.549,88	0,00	211.342,23	0,00	1.055.549,88
ACCANTONAMENTI		2.322.441,99				1.055.549,88		211.342,23		1.055.549,88
AMMORTAMENTI		7.897.045,37	898.416,31	34.660,76	53,78	411.699,58	1.338.484,93	593.215,24	4.559.583,98	60.930,79
BENI IMMATERIALI		4.515.902,70	890.217,28	27.077,44		298.633,05	1.031.631,63	495.088,04	1.715.919,29	57.335,97
BENI IMMOBILI		3.299.560,26	7.825,02			51.831,03	306.105,28	91.454,55	2.839.141,23	3.203,15
BENI MOBILI		81.582,41	374,01	7.583,32	53,78	61.235,50	748,02	6.672,65	4.523,46	391,67
TOTALE COSTI DEL CENTRO DI RESPONSABILITA' SEGRETARIO GENERALE		104.503.682,51	2.602.612,72	1.824.445,80	645.658,07	38.232.113,40	2.356.575,07	21.761.424,06	9.023.352,77	28.057.500,62



AUTORITA' PORTUALE DI GENOVA

VISTO. E' COPIA CONFORME ALL' ORIGINALE
GENOVA.28 APR. 2011
SEGRETARIA GENERALE
E COMITATO
IL RESPONSABILE

3. Classificazione per Finalità - Totale

COSTI PER NATURA	COSTI DI DIRETTA ATTRIBUZIONE						COSTI DI NON DIRETTA ATTRIBUZIONE						TOTALI	
	COSTO DEGLI ORGANI	COSTO DEL PERSONALE	BENI CONSUMO E PREST. SERVIZI	ONERI COMUNI	AMMORTAME NTI	PRESTAZIONI ISTITUZIONALI	SERVIZI DI PUBBLICA UTILITA'	POSTE CORRET E COMPENS ENTRATA	ONERI COMUNI	ACCANTONA MENTI	AMMORTAME NTI	Totale Costi	% sul Totale dei Costi	
MISSIONI ISTITUZIONALI														
FUNZIONI DI AMMINISTRAZIONE ATTIVA		6.558.518,76	995.807,39	420.228,07	145.056,11	734.798,37	5.632.419,27	1.089.298,25	5.380.740,37	211.342,23	593.215,24	21.761.424,06	20,82	
INDIRIZZO POLITICO	352.430,23	159.439,85	49.034,17	32.083,14	6.106,21	45.230,31			1.280,38		53,78	645.658,07	0,62	
PIANIFICAZIONE		1.175.900,19	94.929,33	83.706,81	3.852,26	305.855,50	155,00		39.797,32		898.416,31	2.602.612,72	2,49	
PROGETTAZIONE E REALIZZAZIONE DELLE OPERE PORTUALI		2.367.832,66	329.134,49	312.589,94	287.725,79	352.149,25	358.117,75	(1.359,36)	457.578,87		4.559.583,98	9.023.352,77	8,63	
PROMOZIONE		1.157.118,65	150.693,29	68.084,79	32.641,44	377.866,62			3.858,25		34.680,76	1.824.445,80	1,75	
PROGRAMMAZIONE		360.971,56	82.303,54	29.433,94	32.013,45	1.440,00	155,00	(690,33)	26.435.392,79	1.055.549,88	60.930,79	28.057.500,62	26,85	
SECURITY		457.442,15	65.231,23	55.803,78	37.611,35	319.814,76	5.319,64	0,47	76.866,76		1.338.484,93	2.356.575,07	2,26	
SUPPORTO ALLE ATTIVITA' ISTITUZIONALI DEGLI ENTI		6.325.444,40	1.593.651,85	402.520,60	209.920,24	484.236,04	10.701,87	332.455,00	27.405.933,94	1.055.549,88	411.699,58	38.232.113,40	36,58	
TOTALE COSTI DEL CENTRO DI RESPONSABILITA' SEGRETARIO GENERALE	352.430,23	18.562.668,22	3.360.785,29	1.404.450,47	754.926,85	2.620.912,85	6.006.868,53	1.419.704,03	59.801.448,68	2.322.441,99	7.897.045,37	104.503.682,51	100,00	



AUTORITA' PORTUALE DI GENOVA

REPORT DI CONTABILITA' ANALITICA PER CENTRO DI COSTO1. *Classificazione per Natura*

VISTO. E' COPIA CONFORME ALL' ORIGINALE
GENOVA. 28 APR. 2011
SEGRETARIA GENERALE
E COMITATO
IL RESPONSABILE

CENTRO DI COSTO - PRESIDENTE			
COSTI PER NATURA	Totale CONSUNTIVO	Incidenza	Incidenza
	Importi in Euro	% sul totale del Centro di Costo	% sul totale del Centro di Responsabilità
COSTI DI DIRETTA ATTRIBUZIONE			
COSTO DEGLI ORGANI	352.430,23	13,25	100,00
COMITATO	23.000,00		
PRESIDENTE	256.020,03		
REVISORI	73.410,20		
COSTO DEL PERSONALE	1.410.739,02	53,05	7,60
EMOLUMENTI FISSI	650.845,81		
EMOLUMENTI VARIABILI	2.478,97		
EMOLUMENTI NON DIPENDENTI	600,00		
MISSIONI	53.651,96		
FORMAZIONE	3.403,43		
CONTRIBUTI PREVIDENZIALI	271.218,87		
T.F.R.	86.781,53		
CONTRATTAZ. DI PRIMO LIVELLO	52.330,27		
CONTRATTAZ. DI SECONDO LIVELLO	289.428,18		
BENI CONSUMO E PREST SERVIZI	236.246,77	8,88	7,03
MANUTENZIONI	21.022,10		
MATERIALI DI CONSUMO	24.587,81		
UTENZE	20.979,83		
MATERIALI DI ECONOMATO	3.556,77		
VESTIARIO			
RAPPRESENTANZA	4.782,65		
POSTALI E TELEFONICHE	25.452,33		
CONSULENZE			
LOCAZIONI PASSIVE	13.974,58		
PUBBLICITA'	8.439,49		
ATTIVITA' STRUMENTALI			
LEGALI			
ASSICURAZIONI	16.572,58		
PULIZIE UFFICI	29.122,56		
VIGILANZA UFFICI	8.769,58		
SPESE DIVERSE	58.986,49		
ONERI COMUNI	106.083,07	3,99	7,55
ONERI TRIBUTARI	106.083,07		
ALTRE USCITE			
AMMORTAMENTI	49.445,36	1,86	6,55
BENI IMMATERIALI	24.774,60		
BENI MOBILI	24.670,76		
COSTI DI NON DIRETTA ATTRIBUZIONE			
PRESTAZIONI ISTITUZIONALI	452.937,12	17,03	17,28
CONTRIBUTI			
GESTIONE SERVIZI PORTUALI	16.186,50		
MANUTENZIONE PARTI COMUNI			



AUTORITA' PORTUALE DI GENOVA

VISTO. E' COPIA CONFORME ALL' ORIGINALE
 GENOVA. 28 APR. 2011
 SEGRETERIA GENERALE
 E COMITATO

CENTRO DI COSTO - PRESIDENTE			
COSTI PER NATURA	Totale CONSUNTIVO	Incidenza	Incidenza
	Importi in Euro	% sul totale del Centro di Costo	% sul totale del Centro di Responsabilità
COSTI DI NON DIRETTA ATTRIBUZIONE			
PRESTAZIONI ISTITUZIONALI	452.937,12	17,03	17,28
PROMOZIONE	436.750,62		
ASSICURAZIONI PARTI COMUNI			
VIGILANZA E SECURITY			
SAFETY			
SERVIZI DI PUBBLICA UTILITA'			
UTENZE PORTUALI			
TELEFONIA E RETE DATI			
PULIZIE E BONIFICHE			
POSTE CORRETE E COMPENS ENTRATA			
RIMBORSI			
REALIZZO ENTRATE			
ONERI COMUNI	6.057,14	0,23	0,01
ONERI FINANZIARI			
ONERI TRIBUTARI	6.057,14		
ALTRE USCITE			
ACCANTONAMENTI			
ACCANTONAMENTI			
AMMORTAMENTI	45.385,42	1,71	0,57
BENI IMMATERIALI	37.748,32		
BENI IMMOBILI			
BENI MOBILI	7.637,10		
TOTALE COSTI DEL CENTRO DI COSTO	2.659.324,13	100,00	2,54



AUTORITA' PORTUALE DI GENOVA

 VISTO. E' COPIA CONFORME ALL' ORIGINALE
 GENOVA. 28 APR. 2011

 SEGRETERIA GENERALE
 E COMITATO
 RESPONSABILE

CENTRO DI COSTO - INTERPORTI, FERROVIE E FINANZIAMENTI UE			
COSTI PER NATURA	Totale CONSUNTIVO	Incidenza	Incidenza
	Importi in Euro	% sul totale del Centro di Costo	% sul totale del Centro di Responsabilità
COSTI DI DIRETTA ATTRIBUZIONE			
COSTO DEGLI ORGANI			
COMITATO			
PRESIDENTE			
REVISORI			
COSTO DEL PERSONALE	354.486,88	88,84	1,91
EMOLUMENTI FISSI	205.582,54		
EMOLUMENTI VARIABILI			
EMOLUMENTI NON DIPENDENTI			
MISSIONI	1.114,80		
FORMAZIONE			
CONTRIBUTI PREVIDENZIALI	78.582,61		
T.F.R.	25.608,26		
CONTRATTAZ. DI PRIMO LIVELLO	5.100,00		
CONTRATTAZ. DI SECONDO LIVELLO	38.498,67		
BENI CONSUMO E PREST SERVIZI	23.076,01	5,78	0,69
MANUTENZIONI	136,94		
MATERIALI DI CONSUMO	121,51		
UTENZE	1.604,58		
MATERIALI DI ECONOMATO	32,66		
VESTIARIO			
RAPPRESENTANZA	235,00		
POSTALI E TELEFONICHE	723,36		
CONSULENZE			
LOCAZIONI PASSIVE	706,60		
PUBBLICITA'			
ATTIVITA' STRUMENTALI			
LEGALI	14.559,48		
ASSICURAZIONI	2.410,58		
PULIZIE UFFICI	1.313,10		
VIGILANZA UFFICI	192,00		
SPESE DIVERSE	1.040,20		
ONERI COMUNI	21.045,02	5,27	1,50
ONERI TRIBUTARI	21.045,02		
ALTRE USCITE			
AMMORTAMENTI	142,17	0,04	0,02
BENI IMMATERIALI			
BENI MOBILI	142,17		
COSTI DI NON DIRETTA ATTRIBUZIONE			
PRESTAZIONI ISTITUZIONALI			
CONTRIBUTI			
GESTIONE SERVIZI PORTUALI			
MANUTENZIONE PARTI COMUNI			
PROMOZIONE			
ASSICURAZIONI PARTI COMUNI			
VIGILANZA E SECURITY			



AUTORITA' PORTUALE DI GENOVA

CENTRO DI COSTO - INTERPORTI, FERROVIE E FINANZIAMENTI UE			
COSTI PER NATURA	Totale CONSUNTIVO	Incidenza	Incidenza
	Importi in Euro	% sul totale del Centro di Costo	% sul totale del Centro di Responsabilità
COSTI DI NON DIRETTA ATTRIBUZIONE			
PRESTAZIONI ISTITUZIONALI			
SAFETY			
SERVIZI DI PUBBLICA UTILITA'			
UTENZE PORTUALI			
TELEFONIA E RETE DATI			
PULIZIE E BONIFICHE			
POSTE CORRETTE E COMPENSI ENTRATE			
RIMBORSI			
REALIZZO ENTRATE			
ONERI COMUNI	278,83	0,07	0,01
ONERI FINANZIARI			
ONERI TRIBUTARI	278,83		
ALTRE USCITE			
ACCANTONAMENTI			
ACCANTONAMENTI			
AMMORTAMENTI			
BENI IMMATERIALI			
BENI IMMOBILI			
BENI MOBILI			
TOTALE COSTI DEL CENTRO DI COSTO	399.028,91	100,00	0,38

VISTO E' COPIA CONFORME ALL' ORIGINALE
 GENOVA. 28 APR. 2011
 SEGRETERIA GENERALE
 E COMITATO
 IL RESPONSABILE



AUTORITA' PORTUALE DI GENOVA

VISTO. E' COPIA CONFORME ALL' ORIGINALE
GENOVA, 28 APR. 2011

CENTRO DI COSTO - UNITÀ DI STAFF			
COSTI PER NATURA	Totale CONSUNTIVO	Incidenza	Incidenza
	Importi in Euro	% sul totale del Centro di Costo	% sul totale del Centro di Responsabilità
COSTI DI DIRETTA ATTRIBUZIONE			
COSTO DEGLI ORGANI			
COMITATO			
PRESIDENTE			
REVISORI			
COSTO DEL PERSONALE	262.619,93	89,81	1,41
EMOLUMENTI FISSI	153.153,33		
EMOLUMENTI VARIABILI			
EMOLUMENTI NON DIPENDENTI			
MISSIONI			
FORMAZIONE			
CONTRIBUTI PREVIDENZIALI	56.214,50		
T.F.R.	13.920,47		
CONTRATTAZ. DI PRIMO LIVELLO	4.200,00		
CONTRATTAZ. DI SECONDO LIVELLO	35.131,63		
BENI CONSUMO E PREST SERVIZI	11.439,89	3,91	0,34
MANUTENZIONI	36,09		
MATERIALI DI CONSUMO	581,40		
UTENZE	1.212,71		
MATERIALI DI ECONOMATO	17,80		
VESTIARIO			
RAPPRESENTANZA			
POSTALI E TELEFONICHE	2.760,63		
CONSULENZE			
LOCAZIONI PASSIVE	1.506,54		
PUBBLICITA'			
ATTIVITA' STRUMENTALI			
LEGALI			
ASSICURAZIONI	2.721,63		
PULIZIE UFFICI	1.390,98		
VIGILANZA UFFICI	603,83		
SPESE DIVERSE	608,28		
ONERI COMUNI	15.985,43	5,47	1,14
ONERI TRIBUTARI	15.985,43		
ALTRE USCITE			
AMMORTAMENTI	2.089,72	0,71	0,28
BENI IMMATERIALI			
BENI MOBILI	2.089,72		
COSTI DI NON DIRETTA ATTRIBUZIONE			
PRESTAZIONI ISTITUZIONALI			
CONTRIBUTI			
GESTIONE SERVIZI PORTUALI			
MANUTENZIONE PARTI COMUNI			
PROMOZIONE			
ASSICURAZIONI PARTI COMUNI			
VIGILANZA E SECURITY			



AUTORITA' PORTUALE DI GENOVA

VISTO, E' COPIA CONFORME ALL' ORIGINALE
GENOVA, 28 APR. 2011SEGRETARIA GENERALE
E COMITATO**CENTRO DI COSTO - UNITÀ DI STAFF**

COSTI PER NATURA	Totale CONSUNTIVO	Incidenza	Incidenza
	Importi in Euro	% sul totale del Centro di Costo	% sul totale del Centro di Responsabilità
COSTI DI NON DIRETTA ATTRIBUZIONE			
PRESTAZIONI ISTITUZIONALI			
SAFETY			
SERVIZI DI PUBBLICA UTILITA'			
UTENZE PORTUALI			
TELEFONIA E RETE DATI			
PULIZIE E BONIFICHE			
POSTE CORRET E COMPENS ENTRATA			
RIMBORSI			
REALIZZO ENTRATE			
ONERI COMUNI	287,34	0,10	0,01
ONERI FINANZIARI			
ONERI TRIBUTARI	287,34		
ALTRE USCITE			
ACCANTONAMENTI			
ACCANTONAMENTI			
AMMORTAMENTI			
BENI IMMATERIALI			
BENI IMMOBILI			
BENI MOBILI			
TOTALE COSTI DEL CENTRO DI COSTO	292.422,31	100,00	0,28



AUTORITA' PORTUALE DI GENOVA

VISTO, E' COPIA CONFORME ALL' ORIGINALE
GENOVA, 28 APR. 2011SEGRETARIA GENERALE
TO
BILE

CENTRO DI COSTO - SEGRETARIO GENERALE			
COSTI PER NATURA	Totale CONSUNTIVO	Incidenza	Incidenza
	Importi in Euro	% sul totale del Centro di Costo	% sul totale del Centro di Responsabilità
COSTI DI DIRETTA ATTRIBUZIONE			
COSTO DEGLI ORGANI			
COMITATO			
PRESIDENTE			
REVISORI			
COSTO DEL PERSONALE	1.095.575,18	46,73	5,90
EMOLUMENTI FISSI	591.415,89		
EMOLUMENTI VARIABILI	925,18		
EMOLUMENTI NON DIPENDENTI			
MISSIONI	10.235,25		
FORMAZIONE	3.469,23		
CONTRIBUTI PREVIDENZIALI	211.302,41		
T.F.R.	64.690,44		
CONTRATTAZ. DI PRIMO LIVELLO	35.914,34		
CONTRATTAZ. DI SECONDO LIVELLO	177.622,44		
BENI CONSUMO E PREST. SERVIZI	415.131,57	17,71	12,35
MANUTENZIONI	10.424,04		
MATERIALI DI CONSUMO	8.103,35		
UTENZE	8.955,27		
MATERIALI DI ECONOMATO	7.552,38		
VESTIARIO	16,50		
RAPPRESENTANZA	1.715,75		
POSTALI E TELEFONICHE	26.733,21		
CONSULENZE	46.821,56		
LOCAZIONI PASSIVE	13.972,35		
PUBBLICITA'			
ATTIVITA' STRUMENTALI	7.236,00		
LEGALI	220.381,58		
ASSICURAZIONI	2.084,76		
PULIZIE UFFICI	16.960,27		
VIGILANZA UFFICI	5.210,12		
SPESE DIVERSE	38.964,43		
ONERI COMUNI	66.781,63	2,85	4,76
ONERI TRIBUTARI	66.781,63		
ALTRE USCITE			
AMMORTAMENTI	36.393,80	1,55	4,82
BENI IMMATERIALI	28.746,89		
BENI MOBILI	7.646,91		
COSTI DI NON DIRETTA ATTRIBUZIONE			
PRESTAZIONI ISTITUZIONALI	220.552,00	9,41	8,42
CONTRIBUTI	136.152,00		
GESTIONE SERVIZI PORTUALI			
MANUTENZIONE PARTI COMUNI			
PROMOZIONE	84.400,00		
ASSICURAZIONI PARTI COMUNI			
VIGILANZA E SECURITY			



AUTORITA' PORTUALE DI GENOVA

VISTO. E' COPIA CONFORME ALL' ORIGINALE
GENOVA, 28 APR. 2011SEGRETARIA GENERALE
E COMITATO

BIDE

CENTRO DI COSTO - SEGRETARIO GENERALE			
COSTI PER NATURA	Totale CONSUNTIVO	Incidenza	Incidenza
	Importi in Euro	% sul totale del Centro di Costo	% sul totale del Centro di Responsabilità
COSTI DI NON DIRETTA ATTRIBUZIONE			
PRESTAZIONI ISTITUZIONALI	220.552,00	9,41	8,42
SAFETY			
SERVIZI DI PUBBLICA UTILITA'			
UTENZE PORTUALI			
TELEFONIA E RETE DATI			
PULIZIE E BONIFICHE			
POSTE CORRETTE E COMPENSI ENTRATA			
RIMBORSI			
REALIZZO ENTRATE			
ONERI COMUNI	138.178,22	5,89	0,23
ONERI FINANZIARI	575,11		
ONERI TRIBUTARI	29.881,71		
ALTRE USCITE	107.721,40		
ACCANTONAMENTI			
ACCANTONAMENTI			
AMMORTAMENTI	371.829,46	15,86	4,71
BENI IMMATERIALI	371.829,46		
BENI IMMOBILI			
BENI MOBILI			
TOTALE COSTI DEL CENTRO DI COSTO	2.344.441,86	100,00	2,24



AUTORITA' PORTUALE DI GENOVA

 VISTO, E' COPIA CONFORME ALL' ORIGINALE
 GENOVA, 28 APR. 2011
 SEGRETERIA GENERALE

CENTRO DI COSTO - DIREZIONE PIANIFICAZIONE E SVILUPPO			
COSTI PER NATURA	Totale CONSUNTIVO	Incidenza	Incidenza
	Importi in Euro	% sul totale del Centro di Costo	% sul totale del Centro di Responsabilità
COSTI DI DIRETTA ATTRIBUZIONE			
COSTO DEGLI ORGANI			
COMITATO			
PRESIDENTE			
REVISORI			
COSTO DEL PERSONALE	959.709,24	28,96	5,17
EMOLUMENTI FISSI	435.258,32		
EMOLUMENTI VARIABILI	891,21		
EMOLUMENTI NON DIPENDENTI	56.044,87		
MISSIONI	11.287,41		
FORMAZIONE	1.803,18		
CONTRIBUTI PREVIDENZIALI	174.719,81		
T.F.R.	54.256,79		
CONTRATTAZ. DI PRIMO LIVELLO	32.864,82		
CONTRATTAZ. DI SECONDO LIVELLO	192.582,83		
BENI CONSUMO E PREST. SERVIZI	80.767,76	2,44	2,40
MANUTENZIONI	5.607,90		
MATERIALI DI CONSUMO	5.728,18		
UTENZE	7.466,21		
MATERIALI DI ECONOMATO	1.409,23		
VESTIARIO			
RAPPRESENTANZA	336,00		
POSTALI E TELEFONICHE	6.668,12		
CONSULENZE			
LOCAZIONI PASSIVE	13.411,13		
PUBBLICITA'			
ATTIVITA' STRUMENTALI			
LEGALI			
ASSICURAZIONI	3.132,47		
PULIZIE UFFICI	12.058,63		
VIGILANZA UFFICI	3.976,43		
SPESE DIVERSE	20.973,46		
ONERI COMUNI	56.973,36	1,72	4,06
ONERI TRIBUTARI	56.973,36		
ALTRE USCITE			
AMMORTAMENTI	3.231,01	0,10	0,43
BENI IMMATERIALI	681,60		
BENI MOBILI	2.549,41		
COSTI DI NON DIRETTA ATTRIBUZIONE			
PRESTAZIONI ISTITUZIONALI	603.695,50	18,22	23,03
CONTRIBUTI			
GESTIONE SERVIZI PORTUALI	423,50		
MANUTENZIONE PARTI COMUNI			
PROMOZIONE	3.272,00		
ASSICURAZIONI PARTI COMUNI			
VIGILANZA E SECURITY	600.000,00		



AUTORITA' PORTUALE DI GENOVA

 VISTO: E' COPIA CONFORME ALL' ORIGINALE
 GENOVA,

 28 APR. 2011
 SEGRETERIA GENERALE
 E COMMITTO
 ABILE

CENTRO DI COSTO - DIREZIONE PIANIFICAZIONE E SVILUPPO			
COSTI PER NATURA	Totale CONSUNTIVO	Incidenza	Incidenza
	Importi in Euro	% sul totale del Centro di Costo	% sul totale del Centro di Responsabilità
COSTI DI NON DIRETTA ATTRIBUZIONE			
PRESTAZIONI ISTITUZIONALI	603.695,50	18,22	23,03
SAFETY			
SERVIZI DI PUBBLICA UTILITA'			
UTENZE PORTUALI			
TELEFONIA E RETE DATI			
PULIZIE E BONIFICHE			
POSTE CORRET E COMPENS ENTRATA			
RIMBORSI			
REALIZZO ENTRATE			
ONERI COMUNI	2.445,89	0,07	0,01
ONERI FINANZIARI			
ONERI TRIBUTARI	2.445,89		
ALTRE USCITE			
ACCANTONAMENTI			
ACCANTONAMENTI			
AMMORTAMENTI	1.606.989,40	48,49	20,35
BENI IMMATERIALI	1.606.989,40		
BENI IMMOBILI			
BENI MOBILI			
TOTALE COSTI DEL CENTRO DI COSTO	3.313.812,16	100,00	3,17



AUTORITA' PORTUALE DI GENOVA

VISTO E' COPIA CONFORME ALL' ORIGINALE
GENOVA, 28 APR. 2011SEGRETERIA GENERALE
TO
ADDE

CENTRO DI COSTO - DIREZIONE TECNICA			
COSTI PER NATURA	Totale CONSUNTIVO	Incidenza	Incidenza
	Importi in Euro	% sul totale del Centro di Costo	% sul totale del Centro di Responsabilità
COSTI DI DIRETTA ATTRIBUZIONE			
COSTO DEGLI ORGANI			
COMITATO			
PRESIDENTE			
REVISORI			
COSTO DEL PERSONALE	5.647.952,65	38,22	30,44
EMOLUMENTI FISSI	2.419.699,86		
EMOLUMENTI VARIABILI	66.581,80		
EMOLUMENTI NON DIPENDENTI	294.687,32		
MISSIONI	23.793,36		
FORMAZIONE	31.517,74		
CONTRIBUTI PREVIDENZIALI	1.106.152,88		
T.F.R.	315.119,68		
CONTRATTAZ. DI PRIMO LIVELLO	219.463,63		
CONTRATTAZ. DI SECONDO LIVELLO	1.170.936,38		
BENI CONSUMO E PREST. SERVIZI	885.300,07	5,99	26,34
MANUTENZIONI	152.189,92		
MATERIALI DI CONSUMO	161.020,18		
UTENZE	109.554,45		
MATERIALI DI ECONOMATO	11.336,41		
VESTIARIO	6.938,89		
RAPPRESENTANZA	130,00		
POSTALI E TELEFONICHE	54.846,54		
CONSULENZE			
LOCAZIONI PASSIVE	86.510,76		
PUBBLICITA'			
ATTIVITA' STRUMENTALI	52.320,00		
LEGALI			
ASSICURAZIONI	28.621,93		
PULIZIE UFFICI	101.163,53		
VIGILANZA UFFICI	9.364,92		
SPESE DIVERSE	111.302,54		
ONERI COMUNI	624.612,13	4,23	44,47
ONERI TRIBUTARI	342.225,40		
ALTRE USCITE	282.386,73		
AMMORTAMENTI	396.702,58	2,68	52,54
BENI IMMATERIALI	56.454,22		
BENI MOBILI	340.248,36		
COSTI DI NON DIRETTA ATTRIBUZIONE			
PRESTAZIONI ISTITUZIONALI	212.488,27	1,44	8,11
CONTRIBUTI			
GESTIONE SERVIZI PORTUALI	190.947,62		
MANUTENZIONE PARTI COMUNI	21.540,65		
PROMOZIONE			
ASSICURAZIONI PARTI COMUNI			
VIGILANZA E SECURITY			



AUTORITA' PORTUALE DI GENOVA

VISTO, E' COPIA CONFORME ALL' ORIGINALE
GENOVA.

28 APR. 2011

SEGRETARIA GENERALE
E COMITATO
ABILE

CENTRO DI COSTO - DIREZIONE TECNICA			
COSTI PER NATURA	Totale CONSUNTIVO	Incidenza	Incidenza
	Importi in Euro	% sul totale del Centro di Costo	% sul totale del Centro di Responsabilità
COSTI DI NON DIRETTA ATTRIBUZIONE			
PRESTAZIONI ISTITUZIONALI	212.488,27	1,44	8,11
SAFETY			
SERVIZI DI PUBBLICA UTILITA'	506.502,04	3,43	8,43
UTENZE PORTUALI	376.415,33		
TELEFONIA E RETE DATI	128.034,23		
PULIZIE E BONIFICHE	2.052,48		
POSTE CORRETE E COMPENS ENTRATA	403,05	0,01	0,03
RIMBORSI	403,05		
REALIZZO ENTRATE			
ONERI COMUNI	780.120,61	5,28	1,30
ONERI FINANZIARI	11.811,92		
ONERI TRIBUTARI	23.908,69		
ALTRE USCITE	744.400,00		
ACCANTONAMENTI			
ACCANTONAMENTI			
AMMORTAMENTI	5.723.633,15	38,72	72,48
BENI IMMATERIALI	2.410.968,32		
BENI IMMOBILI	3.299.560,26		
BENI MOBILI	13.104,57		
TOTALE COSTI DEL CENTRO DI COSTO	14.777.714,55	100,00	14,14



AUTORITA' PORTUALE DI GENOVA

VISTO, E' COPIA CONFORME ALL' ORIGINALE

GENOVA,

 28 APR. 2011
 SEGRETERIA GENERALE
 E COMITATO
 CONSULENZA

CENTRO DI COSTO - DIREZIONE AMMINISTRAZIONE FINANZA E CONTROLLO			
COSTI PER NATURA	Totale CONSUNTIVO	Incidenza	Incidenza
	Importi in Euro	% sul totale del Centro di Costo	% sul totale del Centro di Responsabilità
COSTI DI DIRETTA ATTRIBUZIONE			
COSTO DEGLI ORGANI			
COMITATO			
PRESIDENTE			
REVISORI			
COSTO DEL PERSONALE	3.809.609,38	5,67	20,52
EMOLUMENTI FISSI	1.641.215,22		
EMOLUMENTI VARIABILI	17.927,48		
EMOLUMENTI NON DIPENDENTI	258.432,04		
MISSIONI	12.076,22		
FORMAZIONE	25.637,62		
CONTRIBUTI PREVIDENZIALI	659.745,51		
T.F.R.	397.435,69		
CONTRATTAZ. DI PRIMO LIVELLO	141.358,57		
CONTRATTAZ. DI SECONDO LIVELLO	655.781,03		
BENI CONSUMO E PREST. SERVIZI	1.050.149,46	1,56	31,25
MANUTENZIONI	309.609,01		
MATERIALI DI CONSUMO	93.601,63		
UTENZE	69.203,28		
MATERIALI DI ECONOMATO	24.683,39		
VESTIARIO	482,22		
RAPPRESENTANZA	847,60		
POSTALI E TELEFONICHE	36.161,53		
CONSULENZE	23.990,40		
LOCAZIONI PASSIVE	210.006,19		
PUBBLICITA'			
ATTIVITA' STRUMENTALI			
LEGALI			
ASSICURAZIONI	13.114,94		
PULIZIE UFFICI	75.093,28		
VIGILANZA UFFICI	11.997,52		
SPESE DIVERSE	181.358,47		
ONERI COMUNI	215.086,25	0,32	15,31
ONERI TRIBUTARI	215.062,77		
ALTRE USCITE	23,48		
AMMORTAMENTI	167.213,08	0,25	22,15
BENI IMMATERIALI	138.929,99		
BENI MOBILI	28.283,09		
COSTI DI NON DIRETTA ATTRIBUZIONE			
PRESTAZIONI ISTITUZIONALI	217.585,20	0,32	8,30
CONTRIBUTI			
GESTIONE SERVIZI PORTUALI	52.234,70		
MANUTENZIONE PARTI COMUNI			
PROMOZIONE			
ASSICURAZIONI PARTI COMUNI	165.350,50		
VIGILANZA E SECURITY			



AUTORITA' PORTUALE DI GENOVA

VISTO. E' COPIA CONFORME ALL' ORIGINALE
GENOVA. 28 APR. 2011SEGRETERIA GENERALE
E COMITATO
IL RESPONSABILE

CENTRO DI COSTO - DIREZIONE AMMINISTRAZIONE FINANZA E CONTROLLO			
COSTI PER NATURA	Totale CONSUNTIVO	Incidenza	Incidenza
	Importi in Euro	% sul totale del Centro di Costo	% sul totale del Centro di Responsabilità
COSTI DI NON DIRETTA ATTRIBUZIONE			
PRESTAZIONI ISTITUZIONALI	217.585,20	0,32	8,30
SAFETY			
SERVIZI DI PUBBLICA UTILITA'	11.202,81	0,02	0,19
UTENZE PORTUALI	11.201,28		
TELEFONIA E RETE DATI	1,53		
PULIZIE E BONIFICHE			
POSTE CORRETTE E COMPENSI ENTRATE	369.207,70	0,55	26,01
RIMBORSI	704,27		
REALIZZO ENTRATE	368.503,43		
ONERI COMUNI	58.843.086,30	87,64	98,38
ONERI FINANZIARI	271.384,37		
ONERI TRIBUTARI	552.481,30		
ALTRE USCITE	58.019.220,63		
ACCANTONAMENTI	2.322.441,99	3,46	100,00
ACCANTONAMENTI	2.322.441,99		
AMMORTAMENTI	139.254,68	0,21	1,76
BENI IMMATERIALI	78.767,20		
BENI IMMOBILI			
BENI MOBILI	60.487,48		
TOTALE COSTI DEL CENTRO DI COSTO	67.144.836,85	100,00	64,25



AUTORITA' PORTUALE DI GENOVA

VISTO. E' COPIA CONFORME ALL' ORIGINALE

GENOVA,

28 APR. 2011

SEGRETARIA GENERALE

E COMITATO

AL RESPONSABILE

CENTRO DI COSTO - DIREZIONE GESTIONE DEL TERRITORIO			
COSTI PER NATURA	Totale CONSUNTIVO	Incidenza	Incidenza
	Importi in Euro	% sul totale del Centro di Costo	% sul totale del Centro di Responsabilità
COSTI DI DIRETTA ATTRIBUZIONE			
COSTO DEGLI ORGANI			
COMITATO			
PRESIDENTE			
REVISORI			
COSTO DEL PERSONALE	5.021.975,94	37,00	27,05
EMOLUMENTI FISSI	2.189.599,32		
EMOLUMENTI VARIABILI	75.752,57		
EMOLUMENTI NON DIPENDENTI	340.925,78		
MISSIONI	12.793,63		
FORMAZIONE	37.852,41		
CONTRIBUTI PREVIDENZIALI	966.107,14		
T.F.R.	284.100,21		
CONTRATTAZ. DI PRIMO LIVELLO	179.031,86		
CONTRATTAZ. DI SECONDO LIVELLO	935.813,02		
BENI CONSUMO E PREST SERVIZI	658.673,76	4,85	19,60
MANUTENZIONI	35.357,06		
MATERIALI DI CONSUMO	34.038,32		
UTENZE	89.579,54		
MATERIALI DI ECONOMATO	27.565,08		
VESTIARIO	3.792,44		
RAPPRESENTANZA	897,00		
POSTALI E TELEFONICHE	55.230,33		
CONSULENZE			
LOCAZIONI PASSIVE	48.283,59		
PUBBLICITA'			
ATTIVITA' STRUMENTALI	1.749,67		
LEGALI			
ASSICURAZIONI	11.078,70		
PULIZIE UFFICI	92.500,57		
VIGILANZA UFFICI	12.474,68		
SPESE DIVERSE	246.126,78		
ONERI COMUNI	297.883,58	2,19	21,21
ONERI TRIBUTARI	297.872,03		
ALTRE USCITE	11,55		
AMMORTAMENTI	99.709,13	0,73	13,21
BENI IMMATERIALI	68.332,55		
BENI MOBILI	31.376,58		
COSTI DI NON DIRETTA ATTRIBUZIONE			
PRESTAZIONI ISTITUZIONALI			
PRESTAZIONI ISTITUZIONALI	913.654,76	6,73	34,86
CONTRIBUTI			
GESTIONE SERVIZI PORTUALI			
MANUTENZIONE PARTI COMUNI			
PROMOZIONE			
ASSICURAZIONI PARTI COMUNI			
VIGILANZA E SECURITY	913.654,76		



AUTORITA' PORTUALE DI GENOVA

VISTO. E' COPIA CONFORME ALL' ORIGINALE
GENOVA. 28 APR. 2011SEGRETERIA GENERALE
E COMITATO
SABILE

CENTRO DI COSTO - DIREZIONE GESTIONE DEL TERRITORIO			
COSTI PER NATURA	Totale CONSUNTIVO	Incidenza	Incidenza
	Importi in Euro	% sul totale del Centro di Costo	% sul totale del Centro di Responsabilità
COSTI DI NON DIRETTA ATTRIBUZIONE			
PRESTAZIONI ISTITUZIONALI	913.654,76	6,73	34,86
SAFETY			
SERVIZI DI PUBBLICA UTILITA'	5.489.163,68	40,46	91,38
UTENZE PORTUALI			
TELEFONIA E RETE DATI			
PULIZIE E BONIFICHE	5.489.163,68		
POSTE CORRETE E COMPENS ENTRATA	1.050.093,28	7,74	73,96
RIMBORSI	951.901,45		
REALIZZO ENTRATE	98.191,83		
ONERI COMUNI	30.994,35	0,23	0,05
ONERI FINANZIARI	13.502,94		
ONERI TRIBUTARI	17.491,41		
ALTRE USCITE			
ACCANTONAMENTI			
ACCANTONAMENTI			
AMMORTAMENTI	9.953,26	0,07	0,13
BENI IMMATERIALI	9.600,00		
BENI IMMOBILI			
BENI MOBILI	353,26		
TOTALE COSTI DEL CENTRO DI COSTO	13.572.101,74	100,00	12,99



AUTORITA' PORTUALE DI GENOVA

VISTO, E' COPIA CONFORME ALL' ORIGINALE
GENOVA.28 APR. 2011
SEGRETARIA GENERALE
E COMITATO
IL RESPONSABILE

2. Classificazione per Finalità

CENTRO DI COSTO - PRESIDENTE												
COSTI PER NATURA	COSTI DI DIRETTA IMPUTAZIONE											
	TOTALE	% SUL TOTALE DEL CDR	COSTO DEGLI ORGANI	% SUL TOTALE DEL CDR	COSTO DEL PERSONALE	% SUL TOTALE DEL CDR	BENI CONSUMO E PREST. SERVIZI	% SUL TOTALE DEL CDR	ONERI COMUNI	% SUL TOTALE DEL CDR	AMMORTAMENTI NTI	% SUL TOTALE DEL CDR
MISSIONI ISTITUZIONALI	2.659.324,13	2,54	352.430,23	100	1.410.739,02	7,60	236.246,77	7,03	106.083,07	7,55	49.445,36	6,55
TOTALE COSTI DEL CENTRO DI COSTO												
FUNZIONI DI AMMINISTRAZIONE ATTIVA												
INDIRIZZO POLITICO	645.658,07	100	352.430,23	100	159.439,85	100	49.034,17	100	32.083,14	100	6.106,21	100
PIANIFICAZIONE												
PROGETTAZIONE E REALIZZAZIONE DELLE OPERE PORTUALI												
PROMOZIONE	1.638.331,19	89,80			990.359,80	85,59	142.665,46	94,67	57.987,51	85,17	31.582,36	96,76
PROGRAMMAZIONE												
SECURITY												
SUPPORTO ALLE ATTIVITA' ISTITUZIONALI DEGLI ENTI	375.334,87	0,98			260.939,37	4,13	44.547,14	2,80	16.012,42	3,98	11.756,79	5,60



AUTORITA' PORTUALE DI GENOVA

VISTO, E' COPIA CONFORME ALL' ORIGINALE
GENOVA.28 APR. 2011
SEGRETERIA GENERALE
E COMITATO
IL RESPONSABILE

2. Classificazione per Finalità

CENTRO DI COSTO - INTERPORTI, FERROVIE E FINANZIAMENTI UE												
COSTI PER NATURA	COSTI DI DIRETTA IMPUTAZIONE											
	TOTALE	% SUL TOTALE DEL CENTRO	COSTO DEGLI ORGANI	% SUL TOTALE DEL CENTRO	COSTO DEL PERSONALE	% SUL TOTALE DEL CENTRO	BENI CONSUMO E PREST. SERVIZI	% SUL TOTALE DEL CENTRO	ONERI COMUNI	% SUL TOTALE DEL CENTRO	AMMORTAMENTI	% SUL TOTALE DEL CENTRO
MISSIONI ISTITUZIONALI												
TOTALE COSTI DEL CENTRO DI COSTO	399.028,91	0,38			354.486,88	1,91	23.076,01	0,69	21.045,02	1,50	142,17	0,02
FUNZIONI DI AMMINISTRAZIONE ATTIVA												
INDIRIZZO POLITICO												
PIANIFICAZIONE	259.078,18	9,95			230.125,64	19,57	14.999,49	15,80	13.679,41	16,34	92,40	2,40
PROGETTAZIONE E REALIZZAZIONE DELLE OPERE PORTUALI	39.902,69	0,44			35.448,41	1,50	2.307,63	0,70	2.104,54	0,67	14,22	
PROMOZIONE	39.902,68	2,19			35.448,41	3,06	2.307,62	1,53	2.104,54	3,09	14,22	0,04
PROGRAMMAZIONE	39.902,66	0,14			35.448,41	9,82	2.307,60	2,80	2.104,54	7,15	14,22	0,04
SECURITY	20.242,70	0,86			18.016,01	3,94	1.153,67	1,77	1.051,99	1,89	7,11	0,02
SUPPORTO ALLE ATTIVITA' ISTITUZIONALI DEGLI ENTI												



AUTORITA' PORTUALE DI GENOVA

VISTO, E' COPIA CONFORME ALL' ORIGINALE
GENOVA.28 APR. 2011
SEGRETARIA GENERALE
E COMITATO
IL RESPONSABILE

2. Classificazione per Finalità

CENTRO DI COSTO - UNITA' DI STAFF												
COSTI PER NATURA	COSTI DI DIRETTA IMPUTAZIONE											
	TOTALE	% SUL TOTALE DEL CDR	COSTO DEGLI ORGANI	% SUL TOTALE DEL CDR	COSTO DEL PERSONALE	% SUL TOTALE DEL CDR	BENI CONSUMO E PREST SERVIZI	% SUL TOTALE DEL CDR	ONERI COMUNI	% SUL TOTALE DEL CDR	AMMORTAMENTI NTI	% SUL TOTALE DEL CDR
MISSIONI ISTITUZIONALI	292.422,31	0,28			262.619,93	1,41	11.439,89	0,34	15.985,43	1,14	2.089,72	0,28
TOTALE COSTI DEL CENTRO DI COSTO												
FUNZIONI DI AMMINISTRAZIONE ATTIVA												
INDIRIZZO POLITICO												
PIANIFICAZIONE	57.958,86	2,23			51.998,27	4,42	2.288,00	2,41	3.197,17	3,82	417,95	10,85
PROGETTAZIONE E REALIZZAZIONE DELLE OPERE PORTUALI	43.863,46	0,49			39.393,09	1,66	1.716,00	0,52	2.397,80	0,77	313,46	0,11
PROMOZIONE	146.211,93	8,01			131.310,44	11,35	5.720,21	3,80	7.992,74	11,74	1.044,86	3,20
PROGRAMMAZIONE												
SECURITY	14.621,14	0,62			13.131,03	2,87	572,06	0,88	799,20	1,43	104,48	0,28
SUPPORTO ALLE ATTIVITA' ISTITUZIONALI DEGLI ENTI	29.766,92	0,08			26.787,10	0,42	1.143,62	0,07	1.598,52	0,40	208,97	0,10



AUTORITA' PORTUALE DI GENOVA

VISTO, E' COPIA CONFORME ALL' ORIGINALE
GENOVA.28 APR. 2011
SEGRETARIA GENERALE
E COMITATO
IL RESPONSABILE

2. Classificazione per Finalità

CENTRO DI COSTO - SEGRETARIO GENERALE												
COSTI PER NATURA	COSTI DI DIRETTA IMPUTAZIONE											
	TOTALE	% SUL TOTALE DEL CDR	COSTO DEGLI ORGANI	% SUL TOTALE DEL CDR	COSTO DEL PERSONALE	% SUL TOTALE DEL CDR	BENI CONSUMO E PRESTI SERVIZI	% SUL TOTALE DEL CDR	ONERI COMUNI	% SUL TOTALE DEL CDR	AMMORTAME NTI	% SUL TOTALE DEL CDR
MISSIONI ISTITUZIONALI												
TOTALE COSTI DEL CENTRO DI COSTO	2.344.441,86	2,24		12,35	1.095.575,18	5,90	415.131,57	12,35	66.781,63	4,76	36.393,80	4,82
FUNZIONI DI AMMINISTRAZIONE ATTIVA	87.534,00	0,40		0,49	23.283,37	0,36	4.831,53	0,49	1.409,72	0,34	53,90	0,04
INDIRIZZO POLITICO												
PIANIFICAZIONE	88.249,66	3,39		5,09	23.999,02	2,04	4.831,54	5,09	1.409,72	1,68	53,90	1,40
PROGETTAZIONE E REALIZZAZIONE DELLE OPERE PORTUALI	88.249,65	0,98		1,47	23.999,02	1,01	4.831,53	1,47	1.409,72	0,45	53,90	0,02
PROMOZIONE												
PROGRAMMAZIONE	58.833,25	0,21		3,91	15.999,54	4,43	3.221,04	3,91	939,74	3,19	35,93	0,11
SECURITY	29.416,56	1,25		2,47	7.999,54	1,75	1.610,57	2,47	489,99	0,84	17,97	0,05
SUPPORTO ALLE ATTIVITA' ISTITUZIONALI DEGLI ENTI	1.992.158,74	5,21		24,84	1.000.294,69	15,81	395.805,36	24,84	61.142,74	15,19	36.178,20	17,23



AUTORITA' PORTUALE DI GENOVA

VISTO, E' COPIA CONFORME ALL' ORIGINALE
GENOVA.28 APR. 2011
SEGRETARIA GENERALE
E COMITATO
IL RESPONSABILE

2. Classificazione per Finalità

CENTRO DI COSTO - DIREZIONE PIANIFICAZIONE E SVILUPPO													
COSTI DI DIRETTA IMPUTAZIONE													
COSTI PER NATURA	TOTALI		% SUL TOTALE DEL CDR	COSTO DEGLI ORGANI	% SUL TOTALE DEL CDR	COSTO DEL PERSONALE	% SUL TOTALE DEL CDR	BENI CONSUMO E PRESTI SERVIZI	% SUL TOTALE DEL CDR	ONERI COMUNI	% SUL TOTALE DEL CDR	AMMORTAME NTI	% SUL TOTALE DEL CDR
	TOTALE	% SUL TOTALE DEL CDR											
MISSIONI ISTITUZIONALI													
TOTALE COSTI DEL CENTRO DI COSTO	3.313.812,16	3,17		959.709,24	5,17	80.767,76	2,40	56.973,36	4,06	3.231,01	0,43		
FUNZIONI DI AMMINISTRAZIONE ATTIVA	23.368,79	0,11		19.947,03	0,30	2.020,63	0,20	1.200,40	0,29	143,26	0,10		
INDIRIZZO POLITICO													
PIANIFICAZIONE	2.068.357,12	79,47		838.453,56	71,31	67.341,33	70,94	49.374,63	58,99	2.724,11	70,71		
PROGETTAZIONE E REALIZZAZIONE DELLE OPERE PORTUALI													
PROMOZIONE													
PROGRAMMAZIONE	6.917,25	0,02		5.605,45	1,55	729,18	0,89	329,27	1,12	68,87	0,22		
SECURITY	1.215.169,00	51,56		95.703,20	20,92	10.676,62	16,37	6.069,06	10,88	294,77	0,78		
SUPPORTO ALLE ATTIVITA' ISTITUZIONALI DEGLI ENTI													



AUTORITA' PORTUALE DI GENOVA

VISTO. E' COPIA CONFORME ALL' ORIGINALE
 GENOVA. 28 APR. 2011
 SEGRETERIA GENERALE
 E COMITATO
 IL RESPONSABILE

2. Classificazione per Finalità

CENTRO DI COSTO - DIREZIONE TECNICA												
COSTI PER NATURA	COSTI DI DIRETTA IMPUTAZIONE											
	TOTALE	% SUL TOTALE DEL CDR	COSTO DEGLI ORGANI	% SUL TOTALE DEL CDR	COSTO DEL PERSONALE	% SUL TOTALE DEL CDR	BENI CONSUMO E PREST. SERVIZI	% SUL TOTALE DEL CDR	ONERI COMUNI	% SUL TOTALE DEL CDR	AMMORTAMENTI	% SUL TOTALE DEL CDR
MISSIONI ISTITUZIONALI	14.777.714,55	14,14			5.647.952,65	30,44	885.300,07	26,34	624.612,13	44,47	396.702,58	52,54
TOTALE COSTI DEL CENTRO DI COSTO	3.091.952,80	14,21			1.565.073,43	23,86	286.989,80	28,82	124.760,86	29,69	45.456,25	31,34
FUNZIONI DI AMMINISTRAZIONE ATTIVA												
INDIRIZZO POLITICO												
PIANIFICAZIONE	128.968,90	4,96			31.323,70	2,66	5.468,97	5,76	16.045,88	19,17	563,90	14,64
PROGETTAZIONE E REALIZZAZIONE DELLE OPERE PORTUALI	8.278.868,61	91,75			2.216.151,45	93,60	304.788,46	92,60	303.680,23	97,15	286.961,37	99,74
PROMOZIONE												
PROGRAMMAZIONE	79.766,01	0,28			2.681,45	0,74	2.202,17	2,68	13.652,89	46,38	300,19	0,94
SECURITY	1.077.125,67	45,71			322.592,37	70,52	51.218,31	78,51	47.413,54	84,96	37.187,02	98,87
SUPPORTO ALLE ATTIVITA' ISTITUZIONALI DEGLI ENTI	2.121.032,56	5,55			1.510.130,25	23,87	234.632,96	14,72	119.068,73	29,58	26.233,85	12,50



AUTORITA' PORTUALE DI GENOVA

VISTO, E' COPIA CONFORME ALL 'ORIGINALE
GENOVA.28 APR. 2011
SEGRETARIA GENERALE
E COMITATO
IL RESPONSABILE

2. Classificazione per Finalità

CENTRO DI COSTO - DIREZIONE AMMINISTRAZIONE FINANZA E CONTROLLO												
COSTI PER NATURA		COSTI DI DIRETTA IMPUTAZIONE										
		TOTALE	% SUL TOTALE DEL CDR	COSTO DEGLI ORGANI	% SUL TOTALE DEL CDR	COSTO DEL PERSONALE	% SUL TOTALE DEL CDR	BENI CONSUMO E PRESTI SERVIZI	% SUL TOTALE DEL CDR	ONERI COMUNI	% SUL TOTALE DEL CDR	AMMORTAMENTI
MISSIONI ISTITUZIONALI	TOTALE COSTI DEL CENTRO DI COSTO	67.144.836,65	64,25		3.809.609,38	20,52	1.050.149,46	31,25	215.086,25	15,31	167.213,08	22,15
FUNZIONI DI AMMINISTRAZIONE ATTIVA		5.647.844,28	25,95		41.541,64	0,63	79.832,45	8,02	1.429,13	0,34	1.522,00	1,05
INDIRIZZO POLITICO												
PIANIFICAZIONE												
PROGETTAZIONE E REALIZZAZIONE DELLE OPERE PORTUALI												
PROMOZIONE												
PROGRAMMAZIONE		27.866.572,04	99,33		295.852,01	81,97	73.376,87	89,15	12.096,54	41,10	31.581,51	98,65
SECURITY												
SUPPORTO ALLE ATTIVITA' ISTITUZIONALI DEGLI ENTI		33.630.420,53	87,96		3.472.215,73	54,90	896.940,14	56,28	201.560,58	50,07	134.109,57	63,89



AUTORITA' PORTUALE DI GENOVA

VISTO, E' COPIA CONFORME ALL 'ORIGINALE
GENOVA.28 APR. 2011
SEGRETARIA GENERALE
E COMITATO
IL RESPONSABILE

2. Classificazione per Finalità

CENTRO DI COSTO - DIREZIONE GESTIONE DEL TERRITORIO											
COSTI PER NATURA	COSTI DI DIRETTA IMPUTAZIONE										
	TOTALE	COSTO DEGLI ORGANI	% SUL TOTALE DEL CDR	COSTO DEL PERSONALE	% SUL TOTALE DEL CDR	BENI CONSUMO E PREST. SERVIZI	% SUL TOTALE DEL CDR	ONERI COMUNI	% SUL TOTALE DEL CDR	AMMORTAMENTI	% SUL TOTALE DEL CDR
MISSIONI ISTITUZIONALI											
TOTALE COSTI DEL CENTRO DI COSTO	13.572.101,74		12,99	5.021.975,94	27,05	658.673,76	19,60	297.883,58	21,21	99.709,13	13,21
FUNZIONI DI AMMINISTRAZIONE ATTIVA	12.910.724,19		59,33	4.908.673,29	74,85	622.132,98	62,47	291.427,96	69,34	97.880,70	67,47
INDIRIZZO POLITICO											
PIANIFICAZIONE											
PROGETTAZIONE E REALIZZAZIONE DELLE OPERE PORTUALI	572.468,36		6,34	52.840,69	2,23	15.490,87	4,71	2.997,05	0,96	382,84	0,13
PROMOZIONE											
PROGRAMMAZIONE	5.509,41		0,02	5.384,70	1,49	466,88	0,57	310,96	1,06	12,73	0,04
SECURITY											
SUPPORTO ALLE ATTIVITA' ISTITUZIONALI DEGLI ENTI	83.399,78		0,22	55.077,26	0,87	20.583,23	1,29	3.147,61	0,78	1.432,86	0,68



AUTORITA' PORTUALE DI GENOVA

2. Classificazione per Finalità

CENTRO DI COSTO - PRESIDENTE													
COSTI DI NON DIRETTA IMPUTAZIONE													
COSTI PER NATURA	TOTALI		PRESTAZIONI ISTITUZIONALI	% SUL TOTALE DEL CDR	% SUL TOTALE DEL CDR	SERVIZI DI PUBBLICA UTILITA'	% SUL TOTALE DEL CDR	POSTE CORRETTE E COMPENSI ENTRATA	% SUL TOTALE DEL CDR	ONERI COMUNI	% SUL TOTALE DEL CDR	% SUL TOTALE DEL CDR	
	TOTALE	% SUL TOTALE DEL CDR											
MISSIONI ISTITUZIONALI	2.659.324,13	2,54	452.937,12	17,28						6.057,14	0,01	45.385,42	0,57
TOTALE COSTI DEL CENTRO DI COSTO	645.658,07	100	45.230,31	100						1.280,38	100	53,78	100
FUNZIONI DI AMMINISTRAZIONE ATTIVA													
INDIRIZZO POLITICO													
PIANIFICAZIONE													
PROGETTAZIONE E REALIZZAZIONE DELLE OPERE PORTUALI													
PROMOZIONE	1.638.331,19	89,80	377.388,62	100						3.686,68	95,56	34.660,76	100
PROGRAMMAZIONE													
SECURITY													
SUPPORTO ALLE ATTIVITA' ISTITUZIONALI DEGLI ENTI	375.334,87	0,98	30.318,19	6,26						1.090,08		10.670,88	2,59

VISTO. E' COPIA CONFORME ALL' ORIGINALE
GENOVA.
28 APR. 2004
SEGRETARIA GENERALE
E COMITATO
IL RESPONSABILE



AUTORITA' PORTUALE DI GENOVA

2. Classificazione per Finalità

CENTRO DI COSTO - INTERPORTI, FERROVIE E FINANZIAMENTI UE														
COSTI PER NATURA	COSTI DI NON DIRETTA IMPUTAZIONE													
	TOTALE	% SUL TOTALE DEL CDR	PRESTAZIONI ISTITUZIONALI	% SUL TOTALE DEL CDR	SERVIZI DI PUBBLICA UTILITA'	% SUL TOTALE DEL CDR	POSTE CORRETE E COMPENSA ENTRATA	% SUL TOTALE DEL CDR	ONERI COMUNI	% SUL TOTALE DEL CDR	ACCANTONAMENTI	% SUL TOTALE DEL CDR	AMMORTAMENTI	% SUL TOTALE DEL CDR
MISSIONI ISTITUZIONALI														
TOTALE COSTI DEL CENTRO DI COSTO	399.028,91	0,38						278,83	0,01					
FUNZIONI DI AMMINISTRAZIONE ATTIVA														
INDIRIZZO POLITICO														
PIANIFICAZIONE	259.078,18	9,95						181,24	0,46					
PROGETTAZIONE E REALIZZAZIONE DELLE OPERE PORTUALI	39.902,69	0,44						27,89	0,01					
PROMOZIONE	39.902,68	2,19						27,89	0,72					
PROGRAMMAZIONE	39.902,66	0,14						27,89						
SECURITY	20.242,70	0,86						13,92	0,02					
SUPPORTO ALLE ATTIVITA' ISTITUZIONALI DEGLI ENTI														

LISTO. E' COPIA CONFORME ALL' ORIGINALE
GENOVA.28 APR. 2011
SEGRETARIA GENERALE
E COMITATO
IL RESPONSABILE



AUTORITA' PORTUALE DI GENOVA

2. Classificazione per Finalità

CENTRO DI COSTO - UNITÀ DI STAFF														
COSTI PER NATURA	COSTI DI NON DIRETTA IMPUTAZIONE													
	TOTALE	% SUL TOTALE DEL CDR	PRESTAZIONI ISTITUZIONALI	% SUL TOTALE DEL CDR	SERVIZI DI PUBBLICA UTILITÀ	% SUL TOTALE DEL CDR	POSTE CORRETTE E COMPENSI ENTRATA	% SUL TOTALE DEL CDR	ONERI COMUNI	% SUL TOTALE DEL CDR	ACCANTONAMENTI	% SUL TOTALE DEL CDR	AMMORTAMENTI	% SUL TOTALE DEL CDR
MISSIONI ISTITUZIONALI	292.422,31	0,28							287,34	0,01				
TOTALE COSTI DEL CENTRO DI COSTO														
FUNZIONI DI AMMINISTRAZIONE ATTIVA														
INDIRIZZO POLITICO														
PIANIFICAZIONE	57.958,86	2,23							57,47	0,14				
PROGETTAZIONE E REALIZZAZIONE DELLE OPERE PORTUALI	43.863,46	0,49							43,11	0,01				
PROMOZIONE	146.211,93	8,01							143,68	3,72				
PROGRAMMAZIONE														
SECURITY	14.621,14	0,62							14,37	0,02				
SUPPORTO ALLE ATTIVITÀ ISTITUZIONALI DEGLI ENTI	29.766,92	0,08							28,71					

VISTO. E' COPIA CONFORME ALL' ORIGINALE
GENOVA, 28 APR. 2011
SEGRETARIA GENERALE
E COMITATO
IL RESPONSABILE



AUTORITA' PORTUALE DI GENOVA

2. Classificazione per Finalità

CENTRO DI COSTO - SEGRETARIO GENERALE														
COSTI DI NON DIRETTA IMPUTAZIONE														
COSTI PER NATURA	TOTALI		PRESTAZIONI ISTITUZIONALI	% SUL TOTALE DEL CDR	SERVIZI DI PUBBLICA UTILITA'	% SUL TOTALE DEL CDR	POSTE CORRETTE E COMPENSI ENTRATA	% SUL TOTALE DEL CDR	ONERI COMUNI	% SUL TOTALE DEL CDR	ACCANTONAMENTI	% SUL TOTALE DEL CDR	AMMORTAMENTI	% SUL TOTALE DEL CDR
	TOTALE	% SUL TOTALE DEL CDR												
MISSIONI ISTITUZIONALI	2.344.441,96	2,24	220.552,00	8,42					138.178,22	0,23			371.829,46	4,71
TOTALE COSTI DEL CENTRO DI COSTO	87.534,00	0,40	2.160,00	0,29					21,06				55.774,42	9,40
FUNZIONI DI AMMINISTRAZIONE ATTIVA														
INDIRIZZO POLITICO														
PIANIFICAZIONE	88.249,66	3,39	2.160,00	0,71					21,06	0,05			55.774,42	6,21
PROGETTAZIONE E REALIZZAZIONE DELLE OPERE PORTUALI	88.249,65	0,98	2.160,00	0,61					21,06				55.774,42	1,22
PROMOZIONE														
PROGRAMMAZIONE	58.833,25	0,21	1.440,00	100					14,05				37.182,95	61,03
SECURITY	29.416,56	1,25	720,00	0,23					7,02	0,01			18.591,47	1,39
SUPPORTO ALLE ATTIVITA' ISTITUZIONALI/DEGLI ENTI	1.992.158,74	5,21	211.912,00	43,76					138.093,97	0,50			148.731,78	36,13

VISTO, E' COPIA CONFORME ALL' ORIGINALE
GENOVA, 28 APR. 2011
SEGRETARIA GENERALE
E COMITATO
IL RESPONSABILE



AUTORITA' PORTUALE DI GENOVA

2. Classificazione per Finalità

CENTRO DI COSTO - DIREZIONE PIANIFICAZIONE E SVILUPPO														
COSTI PER NATURA	COSTI DI NON DIRETTA IMPUTAZIONE													
	TOTALE	% SUL TOTALE DEL CDR	PRESTAZIONI ISTITUZIONALI	% SUL TOTALE DEL CDR	SERVIZI DI PUBBLICA UTILITA'	% SUL TOTALE DEL CDR	POSTE CORRETTE COMPENSA ENTRATA	% SUL TOTALE DEL CDR	ONERI COMUNI	% SUL TOTALE DEL CDR	ACCANTONAMENTI	% SUL TOTALE DEL CDR	AMMORTAMENTI NTI	% SUL TOTALE DEL CDR
MISSIONI ISTITUZIONALI	3.313.812,16	3,17	603.695,50	23,03					2.445,89	0,01			1.606.989,40	20,35
TOTALE COSTI DEL CENTRO DI COSTO	23.368,79	0,11							57,47					
FUNZIONI DI AMMINISTRAZIONE ATTIVA														
INDIRIZZO POLITICO														
PIANIFICAZIONE	2.068.357,12	79,47	303.695,50	99,29					2.200,49	5,53			804.567,50	89,55
PROGETTAZIONE E REALIZZAZIONE DELLE OPERE PORTUALI														
PROMOZIONE														
PROGRAMMAZIONE	6.917,25	0,02											178,80	0,29
SECURITY	1.215.169,00	51,56	300.000,00	93,80					182,25	0,24			802.243,10	59,94
SUPPORTO ALLE ATTIVITA' ISTITUZIONALI DEGLI ENTI														

VISTO, E' COPIA CONFORME ALL' ORIGINALE
 GENOVA, 28 APR. 2011
 SEGRETERIA GENERALE
 E COMITATO
 IL RESPONSABILE



AUTORITA' PORTUALE DI GENOVA

2. Classificazione per Finalità

CENTRO DI COSTO - DIREZIONE TECNICA															
COSTI PER NATURA	COSTI DI NON DIRETTA IMPUTAZIONE														
	TOTALE	% SUL TOTALE DEL CDR	PRESTAZIONI ISTITUZIONALI	% SUL TOTALE DEL CDR	% SUL TOTALE DEL CDR	SERVIZI DI PUBBLICA UTILITA'	% SUL TOTALE DEL CDR	POSTE CORRET E COMPENS ENTRATA	% SUL TOTALE DEL CDR	ONERI COMUNI	% SUL TOTALE DEL CDR	ACCANTONAMENTI	% SUL TOTALE DEL CDR	AMMORTAMENTI	% SUL TOTALE DEL CDR
MISSIONI ISTITUZIONALI	14.777.714,55	14,14	212.488,27	8,11	506.502,04	8,43	403,05	0,03	780.120,61	1,30				5.723.633,15	72,48
TOTALE COSTI DEL CENTRO DI COSTO	3.091.952,80	14,21	2.595,84	0,35	453.321,31	8,05	265,14	0,02	85.949,62	1,60				527.540,55	88,93
FUNZIONI DI AMMINISTRAZIONE ATTIVA															
INDIRIZZO POLITICO															
PIANIFICAZIONE	128.968,90	4,96			155,00	100			37.337,06	93,82				38.074,39	4,24
PROGETTAZIONE E REALIZZAZIONE DELLE OPERE PORTUALI	8.278.868,61	91,75	169.257,02	48,06	36.850,75	10,29	5,17	-0,38	457.399,93	99,96				4.503.774,23	98,78
PROMOZIONE															
PROGRAMMAZIONE	79.766,01	0,28			155,00	100			37.222,93	0,14				23.551,38	38,65
SECURITY	1.077.125,67	45,71	19.094,76	5,97	5.319,64	100	0,47	100	76.649,20	99,71				517.650,36	38,67
SUPPORTO ALLE ATTIVITA' ISTITUZIONALI DEGLI ENTI	2.121.032,56	5,55	21.540,65	4,45	10.700,34	99,99	132,27	0,04	85.561,87	0,31				113.042,24	27,46

VISTO, E' COPIA CONFORME ALL' ORIGINALE
 GENOVA, 28 APR. 2011
 SEGRETARIA GENERALE
 E COMITATO
 IL RESPONSABILE



AUTORITA' PORTUALE DI GENOVA

2. Classificazione per Finalità

CENTRO DI COSTO - DIREZIONE AMMINISTRAZIONE FINANZA E CONTROLLO																
COSTI PER NATURA	COSTI DI NON DIRETTA IMPUTAZIONE															
	TOTALE	% SUL TOTALE DEL CDR	PRESTAZIONI ISTITUZIONALI	% SUL TOTALE DEL CDR	TOTALE COSTI DEL CENTRO DI COSTO	% SUL TOTALE DEL CDR	TOTALE	% SUL TOTALE DEL CDR	TOTALE	% SUL TOTALE DEL CDR	TOTALE	% SUL TOTALE DEL CDR				
MISSIONI ISTITUZIONALI	67.144.836,85	64,25	217.585,20	8,30	5.647.844,28	25,95	11.202,81	0,19	369.207,70	26,01	58.843.086,30	98,38	2.322.441,99	100	139.254,68	1,76
FUNZIONI DI AMMINISTRAZIONE ATTIVA	5.647.844,28	25,95					11.201,28	0,20	36.884,97	3,39	5.264.090,58	97,83	211.342,23	100		
INDIRIZZO POLITICO																
PIANIFICAZIONE																
PROGETTAZIONE E REALIZZAZIONE DELLE OPERE PORTUALI																
PROMOZIONE																
PROGRAMMAZIONE	27.866.572,04	99,33									26.398.115,23	99,86	1.055.549,88	100		
SECURITY																
SUPPORTO ALLE ATTIVITA' ISTITUZIONALI DEGLI ENTI	33.630.420,53	87,96	217.585,20	44,94			1,53	0,01	332.322,73	99,96	27.180.890,49	99,19	1.055.549,88	100	139.254,68	33,82

VISTO E' COPIA CONFORME ALL' ORIGINALE
GENOVA.28 APR. 2011
SEGRETARIA GENERALE
E COMITATO
IL RESPONSABILE



AUTORITA' PORTUALE DI GENOVA

2. Classificazione per Finalità

CENTRO DI COSTO - DIREZIONE GESTIONE DEL TERRITORIO														
COSTI PER NATURA	COSTI DI NON DIRETTA IMPUTAZIONE													
	TOTALE	% SUL TOTALE DEL CDR	PRESTAZIONI ISTITUZIONALI	% SUL TOTALE DEL CDR	SERVIZI DI PUBBLICA UTILITA'	% SUL TOTALE DEL CDR	POSTE CORRET E COMPENS ENTRATA	% SUL TOTALE DEL CDR	ONERI COMUNI	% SUL TOTALE DEL CDR	ACCANTONAMENTI	% SUL TOTALE DEL CDR	AMMORTAMENTI	% SUL TOTALE DEL CDR
MISSIONI ISTITUZIONALI														
TOTALE COSTI DEL CENTRO DI COSTO	13.572.101,74	12,99	913.654,76	34,86	5.489.163,68	91,38	1.050.093,28	73,96	30.994,35	0,05			9.953,26	0,13
FUNZIONI DI AMMINISTRAZIONE ATTIVA	12.910.724,19	59,33	730.042,53	99,36	5.167.895,68	91,75	1.052.148,14	96,59	30.621,64	0,57			9.900,27	1,67
INDIRIZZO POLITICO														
PIANIFICAZIONE														
PROGETTAZIONE E REALIZZAZIONE DELLE OPERE PORTUALI	572.468,36	6,34	180.732,23	51,33	321.267,00	89,71	(1.364,53)	100,38	86,88	0,02			35,33	
PROMOZIONE														
PROGRAMMAZIONE	5.509,41	0,02					(690,33)	100	7,01				17,66	0,03
SECURITY														
SUPPORTO ALLE ATTIVITA' ISTITUZIONALI DEGLI ENTI	83.399,78	0,22	2.880,00	0,59					278,82					

VISTO. E' COPIA CONFORME ALL 'ORIGINALE
GENOVA,
28 APR. 2011
SEGRETERIA GENERALE
E COMITATO
IL RESPONSABILE



Autorità Portuale di Genova

VISTO, E' COPIA CONFORME ALL' ORIGINALE
GENOVA, 28 APR. 2011
SEGRETERIA GENERALE
E COMITATO
IL RESPONSABILE
Relazione illustrativa



NOTA INTEGRATIVA



Autorità Portuale di Genova

VISTO. E' COPIA CONFORME ALL' ORIGINALE
GENOVA, 28 APR. 2011
SEGRETERIA GENERALE
E COMITATO
IL RESPONSABILE
Nota Integrativa

BILANCIO CHIUSO AL 31 DICEMBRE 2010**NOTA INTEGRATIVA****Premessa**

La nota integrativa costituisce parte integrante del bilancio, composto da Stato Patrimoniale, Conto Economico Generale e Conto Economico Commerciale.

Ha funzione di fornire l'illustrazione, l'analisi ed in taluni casi le informazioni complementari ritenute necessarie a dare una rappresentazione veritiera e corretta dei dati di bilancio, anche se non richieste da specifiche disposizioni di legge.

Il processo di cambiamento dovuto all'introduzione dei nuovi principi contabili, a partire dall'esercizio 2008, ha portato ad una modifica rilevante nelle modalità di rappresentazione in bilancio sia dei risultati economici sia delle consistenze patrimoniali.

Criteri di valutazione

I criteri utilizzati nella formazione del bilancio non si discostano dai medesimi utilizzati per la formazione del bilancio del precedente esercizio, in quanto la continuità di applicazione dei criteri di valutazione nel tempo rappresenta elemento necessario ai fini della comparabilità dei bilanci dell'Ente nei vari esercizi.

La valutazione delle voci di bilancio è stata fatta ispirandosi a criteri generali di prudenza e competenza, nella prospettiva della continuazione dell'attività.

In particolare i più significativi criteri di valutazione adottati nella formazione del bilancio sono stati i seguenti:

Immateriali

Sono iscritte al costo storico di acquisizione, al netto degli ammortamenti effettuati nel corso degli esercizi ed imputati direttamente alle singole voci. Le immobilizzazioni immateriali sono ammortizzate osservando le disposizioni di cui agli articoli 102 e 103 del D.P.R. 22 Dicembre 1986 n. 917 ed i coefficienti indicati nel decreto del Ministero delle Finanze in data 31 Dicembre 1988.



Autorità Portuale di Genova

VISTO. E' COPIA CONFORME ALL 'ORIGINALE
GENOVA,28 APR 2011
SEGRETARIA GENERALE
E COMITATO
IL RESPONSABILE
Nota Integrativa**Materiali**

Sono iscritte al costo di acquisto e rettificate dai corrispondenti fondi di ammortamento.

Le immobilizzazioni sono sistematicamente ammortizzate in ogni esercizio osservando le disposizioni di cui agli articoli 102 e 103 del D.P.R. 22 Dicembre 1986 n. 917 ed i coefficienti indicati nel decreto del Ministero delle Finanze in data 31 Dicembre 1988.

Le aliquote applicate sono riportate nella sezione relativa alle note di commento dell'attivo dello Stato Patrimoniale. Non sono state effettuate rivalutazioni economiche volontarie.

Finanziarie

Le immobilizzazioni finanziarie riguardano le partecipazioni in società controllate ed altre società ed i crediti di durata superiore all'anno.

Crediti e residui attivi

I crediti sono iscritti al valore nominale e rappresentano principalmente i residui attivi iscritti nel rendiconto finanziario. L'adeguamento del valore nominale dei crediti al valore di presunto realizzo, è ottenuto mediante stanziamento del relativo Fondo rischi.

Rimanenze

Le rimanenze sono iscritte, differenziando le giacenze per anno di formazione con conseguente ricalcolo del costo medio.

Disponibilità liquide

Le disponibilità liquide vengono iscritte al valore nominale e trovano corrispondenza con il fondo cassa al 31 dicembre risultante dal conto di Tesoreria dell'Ente.

Ratei e Risconti

I ratei e i risconti sono stati iscritti sulla base della competenza temporale. I ratei attivi e passivi accolgono rispettivamente i proventi ed i costi di competenza dell'esercizio. I risconti attivi e passivi rilevano rispettivamente i costi sostenuti ed i proventi percepiti entro la chiusura dell'esercizio, ma di competenza di esercizi successivi.



Autorità Portuale di Genova

VISTO, E' COPIA CONFORME ALL' ORIGINALE
GENOVA.

28 APR. 2011
SEGRETARIA GENERALE
E COMITATO
IL RESPONSABILE

Nota Integrativa

Poste di patrimonio netto

Sono valutate al valore nominale.

Il Patrimonio Netto rappresenta la differenza tra tutte le voci dell'attivo e quelle del passivo, determinate secondo i principi sopra enunciati, e comprende gli apporti eseguiti dai soci, le riserve di qualsiasi natura e gli utili non prelevati.

Fondo per rischi e oneri

Il fondo per rischi, è stanziato nella misura ritenuta congrua per fronteggiare eventuali rischi di inesigibilità dei crediti. In base al grado di inesigibilità dei crediti sono stati utilizzati i seguenti criteri di svalutazione:

Natura crediti	Criterio di svalutazione
✓ Crediti inesigibili su valutazione specifica	100%
✓ Crediti ante 2000	100%
✓ Crediti 2001 - 2003	50%
✓ Crediti 2004 - 2006	30%
✓ Crediti 2007 - 2008 - 2009	10%
✓ Crediti con contenziosi pendenti	30%

Trattamento di fine rapporto di lavoro subordinato

Il fondo trattamento di fine rapporto di lavoro subordinato, è iscritto sulla base delle indennità maturate dai dipendenti al 31/12/2010 in conformità alle disposizioni di legge ed ai contratti di lavoro vigenti.

Debiti e residui passivi

I debiti sono iscritti al loro valore nominale originariamente contabilizzato.

Conti d'ordine

I conti d'ordine sono iscritti in calce allo Stato Patrimoniale e documentano i rapporti giuridici di particolare rilevanza per i terzi, ma che non hanno comportato modificazioni quantitative alla grandezza del risultato di esercizio.



Autorità Portuale di Genova

VISTO. E' COPIA CONFORME ALL' ORIGINALE
GENOVA. 28 APR 2011
SEGRETARIA GENERALE
E COMITATO
IL RESPONSABILE
Nota Integrativa

Di seguito vengono esposti i "Prospetti di dettaglio" che consentono di analizzare, in maniera organica e con l'ausilio di commenti, tutte le informazioni necessarie per una corretta comprensione delle poste di bilancio.

STATO PATRIMONIALE ATTIVITA'

B. IMMOBILIZZAZIONI (€ 443.896.487,41)

In base alla nuova struttura dello stato patrimoniale, già adottata negli esercizi 2008 e 2009, le costruzioni in corso, corrispondenti ad impegni per investimenti non ancora realizzati, sono state appostate tra le immobilizzazioni materiali o immateriali.

La valutazione delle immobilizzazioni in corso, sia nel caso di immobilizzazioni materiali che immateriali, va fatta applicando il criterio generale del costo. Per tale voce di immobilizzazioni non è previsto il calcolo di quote di ammortamento poiché, secondo i principi contabili nazionali, l'ammortamento inizia nel momento in cui il cespite è disponibile per l'utilizzo o comunque inizia a produrre benefici economici per l'Ente.

L'immobilizzazione andrà riclassificata nella voce di competenza soltanto quando l'Ente acquisirà la piena titolarità del diritto o completerà il progetto.

I. Immobilizzazioni immateriali (€ 61.267.742,67)

Questa classe comprende le voci di costo relative alle licenze d'uso sui software e alle manutenzioni straordinarie su beni dello Stato in concessione.



Autorità Portuale di Genova

VISTO. E' COPIA CONFORME ALL' ORIGINALE
GENOVA. 28 APR. 2010
SEGRETARIA GENERALE
E COMITATO
IL RESPONSABILE
Nota Integrativa

	Valore inizio esercizio	Acquisizioni	Alienazioni	Amm.to	Valore Bilancio
Costi di ricerca sviluppo e pubblicità	7.625,52	291.038,00		31.282,52	267.381,00
Concessioni, licenze, marchi e diritti simili	7.161.253,28	2.970.071,33	-	2.754.442,49	7.376.882,12
Immobilizzazioni in corso e acconti	42.698.368,60	12.296.870,14	8.835.887,61	-	46.159.351,13
Manutenzioni straordinarie su beni di terzi	5.417.205,01	4.095.020,95	-	2.048.097,54	7.464.128,42
Totale	55.284.452,41	19.653.000,42	8.835.887,61	4.833.822,55	61.267.742,67

La voce concessioni, licenze, marchi e diritti simili ha registrato un aumento di Euro 2.970.071,33 da attribuire all'acquisizione di software dedicati all'attività dell'Ente per Euro 271.375,32 e di software di interesse generale per € 2.698.696,01 riguardanti principalmente il completamento dei programmi di informatizzazione del Porto di Genova (Euro 2.268.000,00).

La voce immobilizzazioni in corso presenta acquisizioni pari ad Euro 12.296.870,14 così suddivise:

- ✓ Valore in formazione Beni Immateriali Euro 1.796.870,14
- ✓ Valore in formazione Manutenzione Straordinarie Euro 10.500.000,00

Sulla base di quanto precedentemente descritto, il prospetto che segue indica i punti di concordanza con i valori impegnati a carico del Rendiconto Finanziario dell'esercizio 2010:

Capitolo	Descrizione	Impegni		Quota a costruzioni in corso
U1.5120	Manutenzioni straordinarie	€	10.500.000,00	€ 10.500.000,00
U1.5240	Acquisto beni immateriali	€	2.086.010,41	€ 1.796.870,14
TOTALE		€	12.586.010,41	€ 12.296.870,14

Sulle immobilizzazioni immateriali tuttora iscritte in bilancio non sono state effettuate rivalutazioni monetarie e deroghe ai criteri di valutazioni civilistica di alcun tipo.


 Autorità Portuale di Genova

 VISTO. E' COPIA CONFORME ALL 'ORIGINALE
 GENOVA.

 28 APR. 2011
 SEGRETERIA GENERALE
 E COMITATO
 IL RESPONSABILE
 Nota Integrativa

II. Immobilizzazioni materiali (€ 371.173.064,67)

Le voci comprese in questa classe, sono rilevabili dal seguente prospetto di dettaglio che riporta: la composizione, le nuove acquisizioni e i movimenti delle immobilizzazioni materiali.

	Valore a inizio esercizio	Acquisizioni	Alienazioni	Amm.to dell'esercizio	F.do Amm.to al 31/12/2010	Valore Bilancio
Terreni e fabbricati	125.872.355,43	3.175.354,03	4.622.072,00	3.133.208,48	43.861.247,68	80.564.389,78
Impianti e macchinari	10.317.589,39	-	-	472.716,38	7.590.432,59	2.727.156,80
Attrezzature	823.318,01	4.951,20	18.600,29	48.815,59	625.713,24	183.955,68
Automezzi	746.334,44	-	-	22.163,42	734.362,67	11.971,77
Immobilizzazioni in corso e acconti	242.862.492,57	69.993.199,24	25.696.891,48	-	-	287.158.800,33
Altri beni	1.667.049,80	187.296,83	1.269,69	141.245,80	1.326.286,63	526.790,31
Totale	382.289.139,64	73.360.801,30	30.338.833,46	3.818.149,67	54.138.042,81	371.173.064,67

La voce immobilizzazioni in corso, incrementata per Euro 69.993.199,24, riguarda:

Capitolo	Descrizione	Impegni	Quota a costruzioni in corso
U1.5110	Opere e fabbricati	€ 69.916.812,70	€ 69.916.812,70
U1.5220	Acquisti attrezzature e macchinari	€ 25.921,20	€ 21.940,80
U1.5230	Acquisto mobili e macchine da ufficio	€ 127.976,09	€ 54.445,74
TOTALE		€ 70.070.709,99	€ 69.993.199,24

Si evidenzia di seguito l'elenco delle aliquote di ammortamento diviso per categoria.

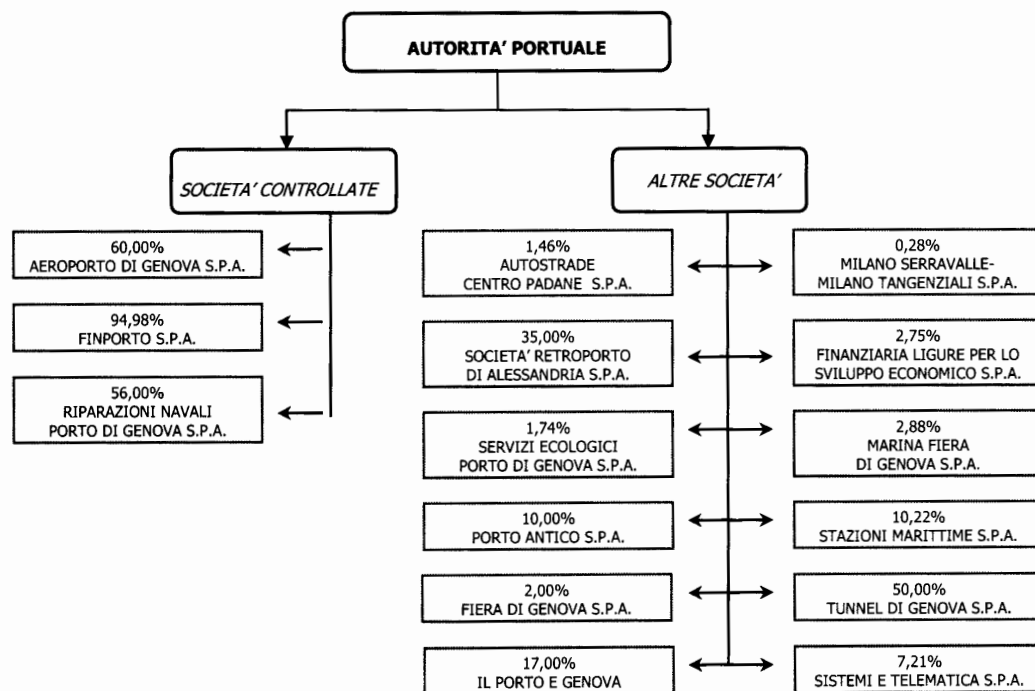
Gruppo cespiti	Amm.to ordinario
Sporgenze, calate, moli	1%
Edifici e opere viarie	4%
Impianto telefonico	20%
Impianti ed attrezzature	10%
Impianti di illuminazione	6%
Boe ancore e parabordi	20%
Macchine ufficio	20%
Mobili ed arredi	12%
Automezzi	20%

III. Immobilizzazioni finanziarie (€ 11.455.680,07)

La voce è costituita dalle partecipazioni azionarie il cui valore ammonta a € 11.455.680,07. Il prospetto di seguito fornito mostra il dettaglio delle partecipazioni azionarie detenute dall'Autorità Portuale di Genova.


 Autorità Portuale di Genova

 VISTO, E' COPIA CONFORME ALL 'ORIGINALE
 GENOVA, 28 APR, 2011

 SEGRETERIA GENERALE
 E COMITATO
 IL RESPONSABILE
 Nota Integrativa


PARTECIPAZIONE AZIONARIE	Capitale Sociale	Azioni Possedute	Valore Singola Azione	% Azioni Possedute	Valore Sovraprezzo	Valore a Bilancio
A) SOCIETA' CONTROLLATE						
Aeroporto di Genova S.p.A.	7.746.900,00	9.000	516,46	60,000%		4.648.140,00
Finporto S.p.A.	2.847.821,00	2.704.908	1,00	94,982%		2.704.908,00
Riparazioni Navali Porto di Genova S.p.A.	150.000,00	84.000	1,00	56,000%		84.000,00
Totale A)						7.437.048,00
B) ALTRE SOCIETA'						
Milano Serravalle - Milano Tangenziali S.p.A.	93.600.000,00	510.107	0,52	0,283%	591.005,03	856.260,67
Autostrade Centro Padane S.p.A.	30.000.000,00	43.930	10,00	1,464%	212.330,00	226.970,00
F.I.L.S.E. S.p.A.	24.499.980,44	1.298.077	0,52	2,755%	-	675.000,04
Marina Fiera di Genova S.p.A.	5.200.000,00	149.704	1,00	2,879%	-	149.704,00
Servizi Ecologici Porto di Genova S.p.A.	550.000,00	9.564,00	1,00	1,739%	-	9.564,00
Sistemi e Telematica Porto di Genova S.p.A.	820.000,00	59.090,00	1,00	7,206%	-	59.090,00
Stazioni Marittime S.p.A.	5.100.000,00	1.021.616,00	0,51	10,216%	122.403,06	643.427,22
Porto Antico S.p.A.	3.120.000,00	600.000,00	0,52	10,000%	309.874,14	621.874,14
Tunnel di Genova S.p.A.	153.000,00	170.000,00	0,45	50,000%	-	76.500,00
Fiera di Genova S.p.A.	29.787.133,00	595.742,00	1,00	2,000%	-	595.742,00
Il Porto e Genova	100.000,00	17.000,00	1,00	17,000%	-	17.000,00
Società Retroporto di Alessandria S.p.A.	250.000,00	87.500,00	1,00	35,000%		87.500,00
Totale B)						4.018.632,07
TOTALE (A+B)						11.455.680,07



Autorità Portuale di Genova

VISTO. E' COPIA CONFORME ALL 'ORIGINALE
GENOVA.28 APR 2011
SEGRETARIA GENERALE
E COMITATO
IL RESPONSABILE
Nota Integrativa

Rispetto all'esercizio precedente è necessario mettere in evidenza la variazione intercorsa relativamente alle seguenti partecipazioni:

- "Finporto S.p.A." ripianamento delle perdite ammontante a € 387.714,00 mediante corrispondente riduzione del capitale sociale da € 2.835.535,00 a 2.477.821,00 e successivo incremento di capitale da € 2.447.821,00 a € 2.847.821,00 mediante l'emissione di 400.000 nuove azioni dal valore nominale di un euro ciascuna, tutte riservate in opzione ai soci in proporzione alle azioni da ciascuno di essi possedute.
- "Autostrade Centro Padane S.p.A." aumento gratuito di capitale sociale da € 15.500.000,00 a € 30.000.000,00 mediante passaggio a capitale per il corrispondente importo di € 14.500.000,00 delle riserve disponibili. Tale aumento, ai sensi dei principi contabili nazionali, non comporta alcun cambiamento nel valore della partecipazione.
- "Tunnel di Genova" riduzione del capitale sociale da € 326.400,00 a € 153.000,00 per ripianamento perdite.
- "Accademia Italiana Marina Mercantile" annullamento della partecipazione a seguito della trasformazione della stessa in Fondazione, con addebito a conto economico del valore iscritto a bilancio pari ad euro 10.000,00.
- "Società Retroporto di Alessandria S.p.A" acquisizione di numero 87.500 azioni del valore nominale di un euro pari al 35% del capitale sociale sulla base di quanto disposto dalla Delibera del Comitato Portuale n. 119 del 13 dicembre 2010.



Autorità Portuale di Genova

VISTO. E' COPIA CONFORME ALL' ORIGINALE
GENOVA.

28 APR. 2011
SEGRETARIA GENERALE
E COMITATO
IL RESPONSABILE
Nota Integrativa

C. ATTIVO CIRCOLANTE (€ 273.807.259,97)

I. Rimanenze (€ 86.396,28)

La voce rimanenze è costituita esclusivamente da materiali di consumo, parti di ricambio di automezzi, vestiario e materiali di economato.

	Valore iniziale	Variazioni	Valore bilancio
Rimanenze di materie prime e sussidiarie e di consumo	123.909,70	-37.513,42	86.396,28

II. Crediti e residui attivi (€ 173.521.261,29)

Di seguito si presentano le voci che compongono questa classe, analiticamente dettagliate per anno di formazione nel documento "situazione residui":

	Valore a inizio esercizio	Variazione	Valore a bilancio
Crediti verso utenti, clienti, ecc...	45.793.224,07	-10.643.724,14	35.149.499,93
Crediti verso iscritti, soci, terzi	-	-	-
Crediti verso imprese controllate e collegate	1.435.241,37	108.561,67	1.543.803,04
Crediti verso lo Stato e altri soggetti pubblici	231.522.229,43	-97.859.501,25	133.662.728,18
Crediti tributari	2.374.622,36	-73.119,32	2.301.503,04
Crediti verso altri	658.490,51	205.236,59	863.727,10
Totale	281.783.807,74	-108.262.546,45	173.521.261,29

La voce "Crediti verso lo Stato ed altri soggetti pubblici" è costituita dai residui attivi riguardanti i contributi per la realizzazione di opere pubbliche non ancora iniziate o da ultimare che principalmente riguardano:

LEGGE 166/2002	83.782.796,71
LEGGE 84/94	6.794.450,70
ALTRE LEGGI	6.998.157,59
TRASFERIMENTI ALTRI ENTI	29.386.703,14



Autorità Portuale di Genova

VISTO. E' COPIA CONFORME ALL' ORIGINALE
GENOVA. **28 APR 2011**
SEGRETARIA GENERALE
E COMITATO
IL RESPONSABILE
Nota Integrativa

I trasferimenti da altri enti sono costituiti per € 28.409.807,54 da crediti nei confronti della regione Liguria di cui € 13.520.627,65 dedicati al finanziamento del progetto di elettrificazione pubblica delle Aree Portuali e € 9.500.000,00 relativi all' Ampliamento dei Ponti Ronco-Canepa .

IV. Disponibilità Liquide (€ 100.199.602,40)

L'Autorità Portuale di Genova, ai sensi dell'art. 1 comma 988 della Legge 27 dicembre 2006, n. 296, è soggetta al sistema di Tesoreria Mista di cui all'articolo 7 del Decreto Legislativo 7 agosto 1997, n. 279; tale sistema prevede che le disponibilità dell'Ente, in base alla natura delle entrate, affluiscono sia sul conto infruttifero acceso a nome dell'Ente medesimo, presso la competente Sezione di Tesoreria Provinciale dello Stato, sia sul conto fruttifero di Cassa. Sulla prima affluiscono le entrate costituite dalle assegnazioni, contributi e quanto altro proveniente, direttamente o indirettamente, dal bilancio dello Stato, nonché le somme provenienti da operazioni di indebitamento assistite, in tutto o in parte, da interventi finanziati dallo Stato; sul conto di Cassa sono depositate le somme costituenti entrate proprie dell'Ente.

Per una maggiore significatività, si rappresenta di seguito il dettaglio al 31/12/2010 delle somme disponibili (€ 100.199.602,40) presso l'Istituto cassiere dell'Ente così suddivise:

Disponibilità fruttifere		€	3.940.952,29
c/c presso Banca Carige	€	3.940.952,29	
Disponibilità per opere e mutui		€	13.323.384,78
Disponibilità presso Banca d'Italia		€	82.935.265,33
Infruttifere	€	18.252.839,04	
Vincolato lavori	€	23.967.546,63	
Vincolato TFR	€	136.293,21	
Vincolato per mutui finanziati dallo Stato	€	40.578.586,45	
			100.199.602,40

I risultati di cui sopra sono confermati dai dati di chiusura al 31/12/2010 della cassa attestata e sottoscritta da Banca CARIGE S.p.a. Istituto Cassiere dell'Ente.



Autorità Portuale di Genova

VISTO, E' COPIA CONFORME ALL' ORIGINALE
GENOVA, 28 APR. 2011
SEGRETARIA GENERALE
E COMITATO
IL RESPONSABILE
Nota Integrativa

D. RATEI E RISCONTI ATTIVI (€ 5.680.416,50)

I ratei e risconti attivi sono valutati in conformità a quanto previsto all'art. 2424-bis 5° comma Codice Civile.

In questa voce sono iscritti:

- ✓ I proventi di competenza dell'esercizio, esigibili in esercizi successivi (ratei attivi);
- ✓ I costi sostenuti entro la chiusura dell'esercizio ma di competenza di esercizi successivi (risconti attivi).

	Valore iniziale	Incrementi	Decrementi	Valore bilancio
Ratei e risconti attivi	4.238.242,07	2.925.510,45	-1.483.336,02	5.680.416,50

Gli incrementi riguardano:

- la valorizzazione delle tasse portuali relative al periodo novembre/dicembre 2010 la cui manifestazione finanziaria avverrà nell'esercizio 2011 per complessivi € 2.512.211,14;
- l'accantonamento di € 413.299,31 riguardante lo stanziamento delle somme relative a TFR e incentivo alle dimissioni di personale che raggiungerà il diritto al pensionamento nel corso dell'esercizio 2011.

La riduzione, rispetto all'esercizio precedente, della voce ratei e risconti attivi è da attribuire in parte (€ 209.705,49) agli annullamenti di residui predisposti in corso d'anno con la Delibera di Comitato Portuale n. 120/3/10 del dicembre 2010 ed in parte all'utilizzo di somme iscritte tra i residui passivi (€ 1.273.630,53).



Autorità Portuale di Genova

VISTO, E' COPIA CONFORME ALL' ORIGINALE
GENOVA.28 APR. 2011
SEGRETARIA GENERALE
E COMITATO
IL RESPONSABILE

Nota Integrativa

PASSIVITA'**A. PATRIMONIO NETTO (€ 266.390.595,91)**

Il patrimonio netto ammonta a € 266.390.595,91; l'illustrazione e la movimentazione dello stesso e la classificazione delle riserve viene esposta di seguito:

	Valore iniziale	Incrementi	Decrementi	Valore bilancio
Riserva statutaria	100.637,78	-	-	100.637,78
Altre riserve distintamente indicate	4.958.821,76	-	-	4.958.821,76
Avanzo/disavanzo economico esercizi precedenti	232.258.624,44	-	-	232.258.624,44
Avanzo/disavanzo economico dell'anno	-	29.072.511,93	-	29.072.511,93
Totale	237.318.083,98	29.072.511,93	-	266.390.595,91

B. CONTRIBUTI IN CONTO CAPITALE (€ 74.041.440,40)

Tra i contributi in conto capitale risultano iscritte le somme destinate dallo Stato e da altri enti per la realizzazione, la manutenzione e l'ampliamento delle infrastrutture portuali, oltre che all'acquisizione di beni strumentali, commisurati al costo delle medesime. Tali contributi devono rispettare il vincolo di destinazione stabilito. Al momento della patrimonializzazione del bene cui sono destinati, produrranno un ricavo pari alla quota di ammortamento.

	Valore iniziale	Incrementi	Decrementi	Valore a bilancio
Contributi in conto capitale su beni patrimonializzati	20.047.786,85	1.460.499,50	6.430.641,85	15.077.644,50
Contributi in conto capitale su costruzioni in corso	66.881.645,96	5.970.153,39	13.888.003,45	58.963.795,90
Totale	86.929.432,81	7.430.652,89	20.318.645,30	74.041.440,40



Autorità Portuale di Genova

VISTO. E' COPIA CONFORME ALL 'ORIGINALE
GENOVA, 28 APR. 2011
SEGRETARIA GENERALE
E COMITATO
IL RESPONSABILE
Nota Integrativa

Le consistenti variazioni intervenute all'interno della voce "contributi in conto capitale" sono :

- in aumento a seguito di contributi messi a disposizione da altri Enti Pubblici e destinati al finanziamento di nuove opere,
- in diminuzione a seguito dell'annullamento del contributo dello Stato relativo alle manutenzioni straordinarie effettuate negli anni 2005 e 2006 (€12.532.074,62) e dell'ultimazione delle opere cui erano destinati.

C. FONDO PER RISCHI E ONERI (€ 7.505.801,29)

L'iscrizione al fondo per rischi ed oneri risponde al postulato della prudenza e della chiarezza.

Ciò premesso, l'accantonamento al fondo svalutazioni crediti è operato avuto riguardo ad inesigibilità che pur non essendosi ancora manifestate possono ragionevolmente ritenersi latenti; detto fondo deve risultare "adeguato ma non eccessivo".

L'accantonamento al fondo è stato effettuato procedendo ad un'analisi dei singoli crediti, stimando prudenzialmente ciascuna situazione di presunta inesigibilità, in base all'anzianità e alle specifiche condizioni economico/legali che caratterizzano il rapporto creditizio ed in proposito si fa rinvio a quanto esplicitato per lo stesso titolo nelle premesse della presente nota integrativa (CFR 113).

	Valore iniziale	Incrementi	Decrementi	Valore bilancio
Fondo rischi	6.017.314,01	2.322.441,99	833.954,71	7.505.801,29

La voce "fondo rischi" rappresenta lo stanziamento in essere al 31/12/2010. La movimentazione del fondo è dovuta agli utilizzi per crediti annullati o incassati nel corso dell'esercizio e all'accantonamento dell'anno (€ 2.322.441,99).

D. TRATTAMENTO DI FINE RAPPORTO (€ 7.255.281,05)

Il recepimento del Decreto legislativo 252 del 2005 che ha previsto una scelta di destinazione del TFR da parte del lavoratore, ha modificato il trattamento contabile di tale posta. A partire dal 1 gennaio 2007, infatti, il fondo esistente presso l'Ente al 31/12/2007 viene incrementato delle sole rivalutazioni annuali al netto dell'imposta sostitutiva.



VISTO. E' COPIA CONFORME ALL' ORIGINALE
 GENOVA, **28 APR. 2011**
 SEGRETARIA GENERALE
 E COMITATO
 IL RESPONSABILE
 Nota Integrativa

FONDO TFR		TOTALE
Fondo al 31/12/2009		7.613.828,78
Variazioni dell'esercizio		
Accantonamenti a conto economico:		
- Rivalutazione	194.010,55	194.010,55
Utilizzi per		
- Cessazione rapporto	261.278,74	
- Anticipazioni	291.279,54	
		552.558,28
Fondo al 31/12/2010		7.255.281,05

E. RESIDUI PASSIVI (€ 363.397.112,59)

Si evidenziano di seguito le voci che compongono questa classe:

	Valore inizio esercizio	Variazione	Valore bilancio
Debiti verso lo Stato	-	2.965,00	2.965,00
Debiti verso banche	5.953.307,12	5.201.196,05	11.154.503,17
Debiti verso fornitori:			
- Fornitori	12.977.990,18	4.959.175,80	17.937.165,98
- Fornitori per fatture da ricevere	2.915.826,55	-592.084,10	2.323.742,45
Debiti verso imprese controllate, coll.	548.946,87	-151.163,25	397.783,62
Debiti tributari:			
- Erario per imposte (IRAP-IRES-IRPEF)	192.411,84	316.680,73	509.092,57
- Erario per R.A.	457.346,21	17.808,90	475.155,11
- Erario per IVA	152.240,35	-77.457,68	74.782,67
Debiti verso Istituti Previdenziali	857.631,69	259.272,26	1.116.903,95
Altri debiti:			
- Residui passivi per lavori finanziati dallo Stato	197.922.812,67	-45.747.608,18	152.175.204,49
- Residui per opere autofinanziate	162.821.387,33	5.173.220,43	167.994.607,76
- Altri residui passivi	21.941.964,27	-15.387.101,70	6.554.862,57
- Debiti verso il personale	1.998.000,88	682.342,37	2.680.343,25
Totale	408.739.865,96	-45.342.753,37	363.397.112,59

Tra le voci che compongono questa classe una delle più rilevanti è quella che accoglie gli impegni per opere finanziate dallo Stato, che trova in parte corrispondenza alla voce dell'attivo "Crediti verso lo Stato e altri soggetti Pubblici".



Autorità Portuale di Genova

VISTO. E' COPIA CONFORME ALL' ORIGINALE
GENOVA,

28 APR 2011

SEGRETARIA GENERALE
E COMITATO
IL RESPONSABILE

Nota Integrativa

F. RATEI E RISCONTI PASSIVI (€ 4.793.932,64)

I ratei e risconti passivi sono valutati ai sensi dell'art. 2424-bis 5° comma del Codice Civile.

In questa voce sono iscritti:

- ✓ I costi di competenza dell'esercizio, esigibili in esercizi successivi (ratei passivi);
- ✓ I proventi percepiti entro la chiusura dell'esercizio, ma di competenza di esercizi successivi (risconti passivi).

La voce è costituita interamente dai canoni anticipati ovvero, canoni fatturati nell'esercizio corrente ma di competenza di esercizi successivi.

CONTI D'ORDINE (€ 1.150.801.101,62)

I conti d'ordine documentano i rapporti giuridici di particolare rilevanza per i terzi ma che non hanno comportato modificazioni quantitative alla grandezza del risultato d'esercizio. La voce altri conti d'ordine accoglie:

- ✓ Sistema dei rischi: € 81.146.907,26 è costituito dall'iscrizione degli accertamenti notificati dall'Agenzia delle Entrate per imposte, pene pecuniarie e interessi, in ordine al mancato assoggettamento all'imposta sul valore aggiunto dei canoni demaniali degli anni dal 1996 al 2003;
- ✓ Beni di terzi presso l'Ente: € 665.712.468,57 relativi ad opere realizzate od in corso di realizzazione con i finanziamenti statali;
- ✓ Fidejussioni e depositi in titoli presso il Tesoriere dell'Ente a garanzia delle concessioni demaniali € 73.921.908,26;
- ✓ Fidejussioni dell'Ente presso terzi € 4.970,80;
- ✓ Mutui finanziati dallo Stato € 192.141.277,65 di cui:

- Legge n. 388/2000	€	69.134.241,04
- Legge n. 166/2002	€	123.007.036,61

- ✓ Mutui a carico dell'Ente € 137.873.569,08 per finanziamento di opere.



Autorità Portuale di Genova

VISTO. E' COPIA CONFORME ALL' ORIGINALE
GENOVA, 28 APR. 2011
SEGRETARIA GENERALE
E COMITATO
IL RESPONSABILE
Nota Integrativa

RICONCILIAZIONE AVANZO DI AMMINISTRAZIONE FONDO PER RISCHI ED ONERI E TRATTAMENTO DI FINE RAPPORTO

La quota iscritta sullo Stato Patrimoniale relativamente al Fondo Tfr ed al Fondo rischi ed oneri per complessivi € 14.761.082,34, trova copertura finanziaria nell'avanzo di amministrazione disponibile, pari ad € 32.395.288,74, vincolandone teoricamente la corrispondente quota.

Sulla base di quanto descritto, la tabella sotto riportata indica la composizione dell'avanzo di amministrazione disponibile:

RICONCILIAZIONE AVANZO DI AMMINISTRAZIONE DISPONIBILE AL NETTO ACCANTONAMENTI

	Importo
Avanzo disponibile al 31/12/10	32.395.288,74
Fondo rischi ed oneri	- 7.505.801,29
Trattamento di fine rapporto	- 7.255.281,05
	17.634.206,40



Autorità Portuale di Genova

VISTO. E' COPIA CONFORME ALL' ORIGINALE
 GENOVA. 28 APR 2011
 SEGRETERIA GENERALE
 E COMITATO
 IL RESPONSABILE
 Nota Integrativa

CONTO ECONOMICO GENERALE

Il conto economico rappresenta la sintesi di tutti i componenti positivi e negativi della gestione, che concorrono alla formazione del risultato economico dell'esercizio. In esso confluiscono i saldi positivi e negativi di tutti i conti di reddito secondo criteri di competenza economica. Lo schema del Conto Economico presenta una struttura rigida di forma scalare che consente di evidenziare anche i risultati intermedi, permettendo di capire se l'utile o la perdita siano dovuti all'attività ordinaria o a fatti straordinari rilevati nel corso dell'anno.

Le risultanze contabili riportate nella seguente tabella evidenziano come il risultato economico complessivo sia costituito dalla somma algebrica dei risultati economici delle quattro distinte gestioni.

RISULTATO ECONOMICO DELLA GESTIONE	2010	2009
Risultato della gestione ordinaria	24.021.707,24	28.861.574,50
Proventi ed oneri finanziari	13.318,06	474.330,98
Rettifiche di valore di attività finanziarie	-	-
Proventi ed oneri straordinari	6.487.861,77	1.014.660,48
Imposte dell'esercizio	- 1.450.375,14	- 1.063.505,38
Risultato economico dell'esercizio	29.072.511,93	29.287.060,58

Il conto economico dell'esercizio (mod. C/E pag.136) presenta un avanzo economico di € 29.072.511,93 così composto:

- Differenza tra valore e costi della produzione € 24.021.707,24
- Saldo proventi e oneri finanziari € 13.318,06
- Saldo partite straordinarie € 6.487.861,77
- Imposte dell'esercizio € 1.450.375,14

e comparato con le risultanze del rendiconto finanziario può essere sintetizzato come segue:



Autorità Portuale di Genova

VISTO. E' COPIA CONFORME ALL' ORIGINALE
 GENOVA, 28 APR. 2011
 SEGRETERIA GENERALE
 E COMITATO
 IL RESPONSABILE
 Nota Integrativa

	Conto economico generale	Rendiconto finanziario
A) Entrate correnti		67.685.419,80
Valore della Produzione (*)	69.887.038,54	
Proventi finanziari	310.592,40	
Totale A)	70.197.630,94	67.685.419,80
B) Spese correnti		33.894.354,31
Costi della produzione:		
Materie prime, sussidiarie, consumo e merci	614.189,20	
Variazioni delle rimanenze	-37.513,42	
Servizi	11.309.423,07	
Godimento beni di terzi	388.371,74	
Personale	18.578.618,97	
Oneri finanziari	297.274,34	
Oneri diversi di gestione (esclusa IRAP-IRES)	1.640.625,27	
Totale B)	32.790.989,17	33.894.354,31
Saldo finanziario		33.791.065,49
C) Altri costi		
Costi per il personale impegnati in anni precedenti	409.630,53	
Altri costi per il personale	194.703,63	
Costi per servizi impegnati in anni precedenti	734.857,55	
Oneri diversi di gestione impegnati in anni precedenti	864.000,00	
Totale C)	2.203.191,71	
D) Componenti che non danno luogo a movimenti finanziari		
Ammortamenti e svalutazioni	8.651.972,22	
Accantonamento per rischi	2.322.441,99	
Rivalutazione Tfr	194.010,55	
Totale D)	11.168.424,76	
E) Proventi e oneri straordinari		
Risultato economico prima delle imposte (A-B-C-D+E)	6.487.861,77	
Imposte dell' esercizio (IRAP-IRES)	30.522.887,07	
Avanzo/Disavanzo economico (A-B-C-D+E)	29.072.511,93	

L'IRAP e l'IRES sono state inserite nella voce "Imposte dell'esercizio" anziché tra gli "Oneri diversi di gestione" e ammontano rispettivamente:

IRAP	1.103.365,14
IRES	347.010,00

(*) La differenza tra Valore della Produzione ed Entrate correnti è da ricondurre alla valorizzazione delle tasse portuali di competenza 2010 la cui manifestazione finanziaria è rinviata all'esercizio 2011



Autorità Portuale di Genova

VISTO. E' COPIA CONFORME ALL' ORIGINALE
GENOVA, 28 APR. 2011
SEGRETARIA GENERALE
E COMITATO
IL RESPONSABILE
Nota Integrativa

A. VALORE DELLA PRODUZIONE (€ 69.887.038,54)

Questa categoria è costituita dalle entrate riportate al titolo primo del rendiconto finanziario e da entrate di competenza 2010 la cui manifestazione finanziaria è rinviata all'esercizio 2011 (€ 2.512.211,14).

Tale categoria va considerata al netto degli Interessi attivi su titoli, depositi, conti correnti € 243.503,03 e degli altri redditi e proventi patrimoniali € 67.089,37 ed in dettaglio risulta così composta:

Valore della produzione	Accertato
Redditi e proventi patrimoniali	30.481.388,14
Poste correttive e compensative di uscite correnti	2.181.553,14
Entrate non classificabili in altre voci	1.740.289,78
Entrate tributarie	32.971.596,34
Tasse portuali periodo novembre/dicembre 2010 accertate nel 2011	2.512.211,14
TOTALE	69.887.038,54

B. COSTI DELLA PRODUZIONE (€ 45.865.331,30)

Questa categoria comprende le seguenti spese:

Costo della produzione	Importo
Materie prime sussidiarie, consumo e merci	€ 614.189,20
Servizi	€ 12.044.280,62
Godimento beni di terzi	€ 388.371,74
Personale	€ 19.376.963,68
Ammortamenti e svalutazioni	€ 8.651.972,22
Variazioni delle rimanenze di materie prime	€ - 37.513,42
Oneri diversi di gestione	€ 2.504.625,27
Accantonamento per rischi	€ 2.322.441,99
TOTALE	€ 45.865.331,30



Autorità Portuale di Genova

VISTO. E' COPIA CONFORME ALL' ORIGINALE
 GENOVA, 28 APR. 2011
 SEGRETERIA GENERALE
 E COMITATO
 IL RESPONSABILE
 Nota Integrativa

Gli ammortamenti sono stati calcolati osservando le disposizioni di cui agli articoli 102 e 103 del D.P.R. 22 Dicembre 1986 n. 917 ed i coefficienti indicati nel decreto del Ministero delle Finanze in data 31 Dicembre 1988.

C. PROVENTI ED ONERI FINANZIARI (€ 13.318,06)

Le voci che compongono questa categoria sono le seguenti:

Proventi finanziari:		
Proventi da partecipazioni	€	67.089,37
Proventi finanziari	€	243.503,03
Oneri finanziari:		
Interessi ed altri oneri finanziari:	€ -	297.274,34
Totale	€	13.318,06

Tra i proventi finanziari la voce di maggior rilievo è data dagli interessi per ritardato pagamento (€197.207,40) mentre all'interno degli oneri finanziari l'importo più significativo è rappresentato dagli interessi addebitati all'Ente per vertenze di personale (€ 195.667,34).



Autorità Portuale di Genova

VISTO, E' COPIA CONFORME ALL' ORIGINALE
GENOVA, 28 APR. 2011
SEGRETARIA GENERALE
E COMITATO
IL RESPONSABILE
Nota Integrativa

E. PROVENTI ED ONERI STRAORDINARI (€ 6.487.861,77)

Le voci che compongono questa categoria sono le seguenti:

Tra i proventi straordinari si rilevano:		
- Proventi straordinari		€ 33.411.244,68
di cui:		
Proventi per trasferimenti attivi	€ 2.509.987,43	
Plusvalenze da alienazione	€ 4.522.072,00	
Sopravvenienze attive patrimoniali	26.379.205,25	
- Sopravvenienze attive derivante dalla gestione dei residui		€ 29.967.298,82
Tra gli oneri straordinari sono compresi:		
- Oneri straordinari		€ 20.910.913,34
di cui:		
Minusvalenze da alienazioni	€ 2.956,13	
Sopravvenienze passive patrimoniali	€ 20.907.957,21	
- Sopravvenienze passive derivante dalla gestione dei residui		€ 35.979.788,39

All'interno dei proventi straordinari si possono evidenziare la plusvalenza di € 4.522.072,00 ottenuta dalla vendita delle Aree Ex Colisa di Genova Campi e le sopravvenienze attive che includono € 11.010.512,08 dovuti all'annullamento di parte del contributo dello Stato per la realizzazione delle Manutenzioni straordinarie del biennio 2005-2006, € 13.645.250,00 relativi all'annullamento della quota capitale del mutuo che avrebbe dovuto finanziare la realizzazione del progetto "Viabilità di collegamento Piazzale San Benigno e Calata Bettolo" e € 1.100.000,00 relativo all'annullamento dei contributi dell'Unione Europea per lo sviluppo del progetto TEN-T. Gli ultimi due annullamenti citati trovano corrispondenza di pari importo tra le sopravvenienze passive.

I proventi e gli oneri facenti parte della voce "sopravvenienze derivanti dalla gestione dei residui" derivano dall'annullamento dei residui attivi e passivi approvati dal Comitato Portuale il 13 dicembre 2010 con la Delibera n.120/3/2010.



AUTORITA' PORTUALE DI GENOVA

VISTO, E' COPIA CONFORME ALL' ORIGINALE

GENOVA,

 28 APR. 2011
 SEGRETERIA GENERALE
 E COMITATO
 IL RESPONSABILE

MODELLO C/P (Art. 39, Comma 1)
STATO PATRIMONIALE

ATTIVITA'	ANNO		PASSIVITA'	ANNO	
	2010	2009		2010	2009
A) CREDITI VERSO LO STATO ED ALTRI ENTI PUBBLICI PER LA PARTECIPAZIONE AL PATRIMONIO INIZIALE			A) PATRIMONIO NETTO		
B) IMMOBILIZZAZIONI			I. Fondo di dotazione		
I. Immobilizzazioni immateriali			II. Riserve obbligatorie e derivanti da leggi		
1) Costi di impianto e di ampliamento			III. Riserve di rivalutazione		
2) Costi di ricerca, di sviluppo e di pubblicità	267.381,00	7.625,52	IV. Contributi a fondo perduto		
3) Diritti di brevetto industriale e diritti di utilizzazione delle opere di ingegno			V. Contributi per ripiano disavanzi		
4) Concessioni, licenze, marchi e diritti simili	7.376.882,12	7.161.253,28	VI. Riserve statutarie	100.637,78	100.637,78
5) Avviamento			VII. Altre riserve distintamente indicate	4.958.821,76	4.958.821,76
6) Immobilizzazioni in corso e acconti	46.159.351,13	42.698.368,60	VIII. Utili (Perdite) portati a nuovo	232.258.624,44	202.971.563,86
7) Manutenzioni straordinarie e migliorie su beni di terzi	7.464.128,42	5.417.205,01	IX. Utile (perdite) dell'esercizio	29.072.511,93	29.287.060,58
8) altre			Totale Patrimonio netto (A)	266.390.595,91	237.318.083,98
Totale (I)	61.267.742,67	55.284.452,41	B) CONTRIBUTI IN CONTO CAPITALE		
II. Immobilizzazioni materiali			1) Per contributi a destinazione vincolata	74.041.440,40	86.929.432,81
1) Terreni e fabbricati	80.564.389,78	84.127.460,43	2) Per contributi indistinti per la gestione		
2) Impianti e macchinari	2.727.156,80	3.199.873,18	3) Per contributi in natura		
3) Attrezzature industriali e commerciali	183.955,68	230.741,17	Totale contributi in conto capitale (B)	74.041.440,40	86.929.432,81
4) Automezzi e motomezzi	11.971,77	34.135,19	C) FONDI PER RISCHI E ONERI		
5) Immobilizzazioni in corso e acconti	287.158.800,33	242.862.492,57	1) Per trattamento di quiescenza e obblighi simili		
6) Diritti reali di godimento			2) Per imposte		
7) Altri beni	526.790,31	480.774,31	3) Per altri rischi ed oneri futuri	7.505.801,29	6.017.314,01
Totale (II)	371.173.064,67	330.935.476,85	4) Per ripristino investimenti		
III. Immobilizzazioni finanziarie, con separata indicazione, per ciascuna voce dei crediti, degli importi esigibili entro l'esercizio successivo			Totale Fondi rischi ed oneri futuri (C)	7.505.801,29	6.017.314,01
1) Partecipazioni in:	11.455.680,07	11.375.557,07	D) TRATTAMENTO DI FINE RAPPORTO DI LAVORO SUBORDINATO	7.255.281,05	7.613.828,78
a) imprese controllate	7.437.048,00	7.402.125,00	E) RESIDUI PASSIVI, con separata indicazione, per ciascuna voce degli importi esigibili oltre l'esercizio successivo		
b) imprese collegate			1) Obbligazioni		
c) imprese controllanti			2) Verso banche	11.154.503,17	5.953.307,12
d) altre imprese	4.018.632,07	3.973.432,07	3) Verso altri finanziatori		
e) altri enti			4) Acconti		
2) Crediti			5) Debiti verso fornitori	20.260.908,43	15.893.816,73
a) verso imprese controllate			6) Rappresentati da titoli di credito		
b) verso imprese collegate			7) Verso imprese controllate, collegate e controllanti	397.783,62	548.946,87
c) verso lo Stato e altri soggetti pubblici			8) Debiti tributari	1.059.030,35	801.998,40
d) verso altri			9) Debiti verso istituti di previdenza e sicurezza sociale	1.116.903,95	857.631,69
3) Altri titoli			10) Debiti verso iscritti, soci e terzi per prestazioni dovute		
4) Crediti finanziari diversi		55.341,09	11) Debiti verso lo Stato ed altri soggetti pubblici	2.965,00	
Totale (III)	11.455.680,07	11.430.898,16	12) Debiti diversi	329.405.018,07	384.684.165,15
Totale Immobilizzazioni (B)	443.896.487,41	397.650.827,42	a) Residui passivi per lavori finanziati dallo Stato	152.175.204,49	197.922.812,67
			b) Altri residui passivi	174.549.470,33	184.763.351,60
			C) Debiti verso personale	2.680.343,25	1.998.000,88
			Totale Debiti (E)	363.397.112,59	408.739.865,96



AUTORITA' PORTUALE DI GENOVA

ATTIVITA'	ANNO	ANNO	PASSIVITA'	ANNO	ANNO
	2010	2009		2010	2009
C) ATTIVO CIRCOLANTE			F) RATEI E RISCONTI		
I. Rimanenze			1) Ratei passivi		
1) Materie prime, sussidiarie e di consumo	86.396,28	123.909,70	2) Risconti passivi	4.793.932,64	4.522.072,00
2) Prodotti in corso di lavorazione e semilavorati			3) Aggio su prestiti		
3) Lavori in corso			4) Riserve tecniche		
4) Prodotti finiti e merci			Totale ratei e risconti (F)	4.793.932,64	4.522.072,00
5) Acconti					
Totale (I)	86.396,28	123.909,70			
II. Residui attivi, con separata indicazione, per ciascuna voce, degli importi esigibili oltre l'esercizio successivo					
1) Crediti verso utenti, clienti, ecc.	35.149.499,93	45.793.224,07			
2) Crediti verso iscritti, soci e terzi					
3) Crediti verso imprese controllate e collegate	1.543.803,04	1.435.241,37			
4) Crediti verso lo Stato ed altri soggetti pubblici	133.662.728,18	231.522.229,43			
4 bis) Crediti tributari	2.301.503,04	2.374.622,36			
5) Crediti verso altri	863.727,10	658.490,51			
Totale (II)	173.521.261,29	281.783.807,74			
III. Attività finanziarie che non costituiscono immobilizzazioni					
1) Partecipazioni in imprese controllate					
2) Partecipazioni in imprese collegate					
3) Altre partecipazioni		400.000,00			
4) Altri titoli					
Totale (III)		400.000,00			
IV. Disponibilità liquide					
1) Depositi bancari e postali					
2) Assegni					
3) Denaro e valori in cassa	100.199.602,40	66.943.810,61			
Totale (IV)	100.199.602,40	66.943.810,61			
Totale Attivo Circolante (C)	273.807.259,97	349.251.528,05			
D) RATEI E RISCONTI					
1) Ratei attivi	5.680.416,50	4.238.242,07			
2) Risconti attivi					
Totale ratei e risconti (D)	5.680.416,50	4.238.242,07			
Totale Attivo	723.384.163,88	751.140.597,54	Totale Passivo e Netto	723.384.163,88	751.140.597,54
CONTI D'ORDINE			CONTI D'ORDINE		
1) Sistema dei Rischi	81.146.907,26	204.843.557,79	1) Sistema dei Rischi	81.146.907,26	204.843.557,79
2) Sistema degli Impegni			2) Sistema degli Impegni		
3a) Beni di Terzi presso l'Ente: Opere	665.712.468,57	658.517.294,38	3a) Beni di Terzi presso l'Ente: Opere	665.712.468,57	658.517.294,38
3b) Beni di Terzi presso l'Ente: Fidejussioni	73.921.908,26	68.883.254,60	3b) Beni di Terzi presso l'Ente: Fidejussioni	73.921.908,26	68.883.254,60
4) Beni dell'Ente presso terzi	4.970,80	4.970,80	4) Beni dell'Ente presso terzi	4.970,80	4.970,80
5) Mutui a carico dello stato	192.141.277,65	200.859.767,31	5) Mutui a carico dello stato	192.141.277,65	200.859.767,31
6) Mutui per opere finanziate dall'Ente	137.873.569,08	110.670.675,55	6) Mutui per opere finanziate dall'Ente	137.873.569,08	110.670.675,55
Totale Conti Ordine	1.150.801.101,62	1.243.779.520,43	Totale Conti Ordine	1.150.801.101,62	1.243.779.520,43

VISTO, E' COPIA CONFORME ALL' ORIGINALE
GENOVA, 28 APR 2011
SEGRETARIA GENERALE
E COMITATO
IL RESPONSABILE



AUTORITA' PORTUALE DI GENOVA

MODELLO C/E (Art. 38, Comma 1)
CONTO ECONOMICO

 VISTO, E' COPIA CONFORME ALL' ORIGINALE
 GENOVA, 28 APR. 2010
 SEGRETERIA GENERALE
 E COMITATO
 IL RESPONSABILE

RISULTATI DIFFERENZIALI	2010		2009	
	PARZIALI	TOTALI	PARZIALI	TOTALI
A) VALORE DELLA PRODUZIONE				
1) Proventi e corrispettivi per la produzione delle prestazioni (*)		69.887.038,54		69.927.880,93
2) Variazione delle rimanenze dei prodotti in corso di lavorazione, semilavorati e finiti				
3) Variazioni dei lavori in corso su ordinazione				
4) Incrementi di immobilizzazioni per lavori interni				
5) Altri ricavi e proventi, con separata indicazione dei contributi di competenza dell'esercizio				428.000,00
Totale valore della produzione (A)		69.887.038,54		70.355.880,93
B) COSTI DELLA PRODUZIONE				
6) Per materie prime, sussidiarie, consumo e merci**		614.189,20		448.659,87
7) Per servizi**		12.044.280,62		9.885.031,25
8) Per godimento beni di terzi**		388.371,74		379.922,17
9) Per il personale**		19.376.963,68		18.367.117,39
a) salari e stipendi	12.495.540,08		12.265.306,05	
b) oneri sociali	3.618.069,83		3.234.589,72	
c) trattamento di fine rapporto	1.241.913,07		1.012.870,40	
d) trattamento di quiescenza e simili				
e) altri costi	2.021.440,70		1.854.351,22	
10) Ammortamenti e svalutazione		10.974.414,21		11.408.775,88
a) ammortamento delle immobilizzazioni immateriali	4.833.822,55		3.911.960,83	
b) ammortamento delle immobilizzazioni materiali	3.818.149,67		3.577.520,34	
c) altre svalutazioni delle immobilizzazioni				
d) svalutazione dei crediti compresi nell'attivo circolante e delle disponibilità liquide	2.322.441,99		3.919.294,71	
11) Variazioni delle rimanenze di materie prime, sussidiarie, di consumo e merci		(37.513,42)		(899,55)
12) Accantonamenti per rischi				
13) Altri accantonamenti		2.504.625,27		1.005.699,42
14) Oneri diversi di gestione				
Totale Costi (B)		45.865.331,30		41.494.306,43
DIFFERENZA TRA VALORE E COSTI DELLA PRODUZIONE (A - B)		24.021.707,24		28.861.574,50
C) PROVENTI E ONERI FINANZIARI				
15) Proventi da partecipazioni		67.089,37		73.581,55
16) Altri proventi finanziari		243.503,03		679.053,48
a) di crediti iscritti nelle immobilizzazioni				
b) di titoli iscritti nelle immobilizzazioni che non costituiscono partecipazioni				
c) di titoli iscritti nell'attivo circolante che non costituiscono partecipazioni				
d) proventi diversi dai precedenti	243.503,03		679.053,48	
17) Interessi e altri oneri finanziari		297.274,34		278.304,05
17-bis) Utili e perdite su cambi				
Totale proventi ed oneri finanziari (15 + 16 - 17)		13.318,06		474.330,98



AUTORITA' PORTUALE DI GENOVA

RISULTATI DIFFERENZIALI	2010		2009	
	PARZIALI	TOTALI	PARZIALI	TOTALI
D) RETTIFICHE DI VALORE DI ATTIVITA' FINANZIARIE				
18) Rivalutazioni				
a) di partecipazioni				
b) di immobilizzazioni finanziarie				
c) di titoli iscritti nell'attivo circolante				
19) Svalutazioni				
a) di partecipazioni				
b) di immobilizzazioni finanziarie				
c) di titoli iscritti nell'attivo circolante				
Totale rettifiche di valore				
E) PROVENTI E ONERI STRAORDINARI				
20) Proventi, con separata indicazione delle plusvalenze da alienazioni i cui ricavi non sono iscrivibili al n.5)		33.411.264,68		13.907.631,60
21) Oneri straordinari, con separata indicazione delle minusvalenze da alienazioni i cui effetti contabili non sono iscrivibili al n.149		20.910.913,34		3.928.921,92
22) Sopravvenienze attive ed insussistenze del passivo derivanti dalla gestione dei residui		29.967.298,82		17.174.466,89
23) Sopravvenienze passive ed insussistenze dell'attivo derivanti dalla gestione dei residui		35.979.788,39		26.138.516,09
Totale delle partite straordinarie		6.487.861,77		1.014.660,48
Risultato prima delle imposte (A - B +/- C +/- D +/- E)		30.522.887,07		30.350.565,96
Imposte dell'esercizio (IRAP- IRES)		1.450.375,14		1.063.505,38
Avanzo/Disavanzo/Pareggio Economico		29.072.511,93		29.287.060,58

VISTO, E' COPIA CONFORME ALL' ORIGINALE
GENOVA, 28 APR. 2011
SEGRETERIA GENERALE
E COMITATO
IL RESPONSABILE

* Entrate correnti depurate dei proventi finanziari: lett. C) e dei proventi straordinari (di natura finanziaria): lett. D)

** Uscite correnti depurate degli oneri finanziari: lett. C) e degli oneri straordinari (di natura finanziaria): lett. D)



AUTORITA' PORTUALE DI GENOVA

VISTO. E' COPIA CONFORME ALL' ORIGINALE
GENOVA, 28 APR. 2011SEGRETERIA GENERALE
E COMITATO
IL RESPONSABILE

MODELLO (Art. 38, Comma 1)
QUADRO DI RICLASSIFICAZIONE DEI RISULTATI ECONOMICI ESEGUITI

	2010	2009	+ o -
A) RICAVI	69.887.038,54	70.355.880,93	(468.842,39)
Variazioni delle rimanenze di prodotti in corso di lavorazione, semilavorati e finiti, lavorazioni in corso			
B) VALORE DELLA PRODUZIONE TIPICA	69.887.038,54	70.355.880,93	(468.842,39)
Consumi di Materie prime e servizi esterni	13.009.328,14	10.712.713,74	2.296.614,40
C) VALORE AGGIUNTO	56.877.710,40	59.643.167,19	(2.765.456,79)
Costo del lavoro	19.376.963,68	18.367.117,39	1.009.846,29
D) MARGINE OPERATIVO LORDO	37.500.746,72	41.276.049,80	(3.775.303,08)
Ammortamenti	10.974.414,21	11.408.775,88	(434.361,67)
Stanzamenti a fondi rischi ed oneri			
Saldo proventi ed oneri diversi	2.504.625,27	1.005.699,42	1.498.925,85
E) RISULTATO OPERATIVO	24.021.707,24	28.861.574,50	(4.839.867,26)
Proventi ed oneri finanziari	13.318,06	474.330,98	(461.012,92)
Rettifiche di valore di attività finanziarie			
F) RISULTATO PRIMA DEI COMPONENTI STRAORDINARI E DELLE IMPOSTE	24.035.025,30	29.335.905,48	(5.300.880,18)
Proventi e Oneri Straordinari	6.487.861,77	1.014.660,48	5.473.201,29
G) RISULTATO PRIMA DELLE IMPOSTE	30.522.887,07	30.350.565,96	172.321,11
Imposte di Esercizio	1.450.375,14	1.063.505,38	386.869,76
H) AVANZO /PAREGGIO/DISAVANZO ECONOMICO DEL PERIODO	29.072.511,93	29.287.060,58	(214.548,65)



AUTORITA' PORTUALE DI GENOVA

VISTO, E' COPIA CONFORME ALL' ORIGINALE
GENOVA, 28 APR 2011SEGRETERIA GENERALE
E CONTATO
IL RESPONSABILE**CONTO ECONOMICO COMMERCIALE**

RISULTATI DIFFERENZIALI	2010		2009	
	PARZIALI	TOTALI	PARZIALI	TOTALI
A) VALORE DELLA PRODUZIONE				
1) Proventi e corrispettivi per la produzione delle prestazioni (*)		3.515.246,08		1.807.609,94
2) Variazione delle rimanenze dei prodotti in corso di lavorazione, semilavorati e finiti				
3) Variazioni dei lavori in corso su ordinazione				
4) Incrementi di immobilizzazioni per lavori interni				
5) Altri ricavi e proventi, con separata indicazione dei contributi di competenza dell'esercizio				
Totale valore della produzione (A)		3.515.246,08		1.807.609,94
B) COSTI DELLA PRODUZIONE				
6) Per materie prime, sussidiarie, consumo e merci**		88.010,72		57.396,54
7) Per servizi**		1.851.933,61		302.665,05
8) Per godimento beni di terzi**				
9) Per il personale**		310.971,66		124.339,52
a) salari e stipendi	214.283,60		84.979,49	
b) oneri sociali	57.541,42		22.663,45	
c) trattamento di fine rapporto	17.566,21		6.901,07	
d) trattamento di quiescenza e simili				
e) altri costi	21.580,43		9.795,51	
10) Ammortamenti e svalutazione		1.129.997,76		1.300.580,38
a) ammortamento delle immobilizzazioni immateriali	20.278,60		6.522,09	
b) ammortamento delle immobilizzazioni materiali	1.109.719,16		1.294.058,29	
c) altre svalutazioni delle immobilizzazioni				
d) svalutazione dei crediti compresi nell'attivo circolante e delle disponibilità liquide				
11) Variazioni delle rimanenze di materie prime, sussidiarie, di consumo e merci				
12) Accantonamenti per rischi		589.772,79		248.435,99
13) Altri accantonamenti				
14) Oneri diversi di gestione		184.928,70		191.056,37
Totale Costi (B)		4.155.615,24		2.224.473,85
DIFFERENZA TRA VALORE E COSTI DELLA PRODUZIONE (A - B)		(640.369,16)		(416.863,91)
C) PROVENTI E ONERI FINANZIARI				
15) Proventi da partecipazioni		67.089,37		73.581,55
16) Altri proventi finanziari		108.679,51		429.038,62
a) di crediti iscritti nelle immobilizzazioni				
b) di titoli iscritti nelle immobilizzazioni che non costituiscono partecipazioni				
c) di titoli iscritti nell'attivo circolante che non costituiscono partecipazioni				
d) proventi diversi dai precedenti	108.679,51		429.038,62	
17) Interessi e altri oneri finanziari				
17-bis) Utili e perdite su cambi				
Totale proventi ed oneri finanziari (15 + 16 -17)		175.768,88		502.620,17



AUTORITA' PORTUALE DI GENOVA

RISULTATI DIFFERENZIALI	2010		2009	
	PARZIALI	TOTALI	PARZIALI	TOTALI
D) RETTIFICHE DI VALORE DI ATTIVITA' FINANZIARIE				
18) Rivalutazioni				
a) di partecipazioni				
b) di immobilizzazioni finanziarie				
c) di titoli iscritti nell'attivo circolante				
19) Svalutazioni				
a) di partecipazioni				
b) di immobilizzazioni finanziarie				
c) di titoli iscritti nell'attivo circolante				
Totale rettifiche di valore				
E) PROVENTI E ONERI STRAORDINARI				
20) Proventi, con separata indicazione delle plusvalenze da alienazioni i cui ricavi non sono iscrivibili al n.5)		4.522.072,00		184.882,87
21) Oneri straordinari, con separata indicazione delle minusvalenze da alienazioni i cui effetti contabili non sono iscrivibili al n.149		411.882,00		712.301,00
22) Sopravvenienze attive ed insussistenze del passivo derivanti dalla gestione dei residui		25.332,21		46.385,95
23) Sopravvenienze passive ed insussistenze dell'attivo derivanti dalla gestione dei residui		7.237,79		588.419,30
Totale delle partite straordinarie		4.128.284,42		(1.069.451,48)
Risultato prima delle imposte (A - B +/- C +/- D +/- E)		3.663.684,14		(983.695,22)
Imposte dell'esercizio (IRAP- IRES)		366.361,93		7.584,03
Avanzo/Disavanzo/Pareggio Economico		3.297.322,21		(991.279,25)

VISTO. E' COPIA CONFORME ALL' ORIGINALE
GENOVA. 28 APR 2011
SEGRETERIA GENERALE
E COMITATO
IL RESPONSABILE

* Entrate correnti depurate dei proventi finanziari: lett. C) e dei proventi straordinari (di natura finanziaria): lett. D)

** Uscite correnti depurate degli oneri finanziari: lett. C) e degli oneri straordinari (di natura finanziaria): lett. D)

**RELAZIONE
DEL COLLEGIO DEI REVISORI**

PAGINA BIANCA



AUTORITÀ PORTUALE DI GENOVA

I Revisori

RELAZIONE

SUL CONTO CONSUNTIVO DELL'ESERCIZIO 2010

1. Il Bilancio di previsione dell'Autorità Portuale per l'esercizio 2010 è stato approvato dal Comitato Portuale con la delibera n. 124/04/2009 del 9 novembre 2009. Tale documento presentava un volume di risorse finanziarie in entrata di circa 216,9 milioni di euro, un volume complessivo di spesa di circa 211,4 milioni di euro ed un avanzo di amministrazione presunto di circa 44,3 milioni di euro. Il Bilancio è stato approvato dal Ministero competente con la nota del M_TRA/PORTI/793 del 21 gennaio 2010. Con la delibera n. 16 del 25 febbraio 2010 il Comitato Portuale ha deliberato una prima nota di variazione al bilancio di previsione approvata dal Ministero delle Infrastrutture e dei Trasporti con nota prot. n. M_TRA/PORTI/5040 del 16/04/2010. Con le delibere n. 98 del 27 settembre 2010 e n. 106 del 28 ottobre 2010 il Comitato Portuale ha deliberato ulteriori note di variazione, approvate dal Ministero con nota n. M_TRA/PORTI/15857 del 15/12/2010. A seguito di tali variazioni il preventivo finanziario decisionale prevedeva una riformulazione delle entrate per 147,6 milioni di euro ed una previsione definitiva delle uscite di 167,9 milioni di euro, con un disavanzo di gestione di circa 20,3 milioni di euro ed un avanzo di amministrazione presunto di 31,9 milioni di euro.
2. Il rendiconto generale 2010 è stato redatto in conformità con il Regolamento di Amministrazione e Contabilità approvato dal Comitato Portuale il 23 aprile 2007 ed integrato dai Ministeri vigilanti con nota prot. n. M_TRA/DINFRA/6530 del 26 giugno 2007. Dal punto di vista gestionale ed organizzativo, il consuntivo 2010 rappresenta quindi il terzo rendiconto redatto secondo i nuovi modelli previsti dalla L. 94/97, norma che ha innovato l'ordinamento finanziario e contabile delle pubbliche amministrazioni. Secondo le previsioni regolamentari il rendiconto finanziario si articola in due documenti contabili: un rendiconto decisionale predisposto per UPB, che rappresenta il documento al voto del Comitato Portuale, ed un rendiconto gestionale articolato per capitoli che costituisce l'allegato contabile esplicativo della gestione e finalizzato alla rendicontazione.

VISTO. E' COPIA CONFORME ALL'ORIGINALE
GENOVA. 28 APR 2011
SEGRETERIA GENERALE
E COMITATO
IL RESPONSABILE



VISTO. E' COPIA CONFORME ALL' ORIGINALI
GENOVA, 28 APR. 2011
SEGRETARIA GENERALE
E COMITATO
IL RESPONSABILE

3. Per quanto concerne i risultati della gestione finanziaria, il bilancio consuntivo 2010 (tenuto conto dell'eliminazione dei residui attivi e passivi per un ammontare di circa 6,49 milioni di euro) presenta un avanzo di amministrazione complessivo di circa 54,90 milioni di euro, che comprende al suo interno circa 22,51 milioni di euro di avanzo con vincolo di destinazione e circa 32,39 milioni di euro di avanzo disponibile.

L'avanzo con vincolo di destinazione è così composto:

- un avanzo da destinare alla realizzazione di nuove opere per un importo di circa 5,6 milioni di euro;
- un avanzo da destinare alla dorsale ferroviaria per un importo di circa 10 milioni di euro;
- un avanzo di 0,76 milioni di euro da impiegare al progetto di informatizzazione dei varchi portuali;
- un avanzo da destinare alle opere relative a Calata Bettolo di un importo pari ad euro 4,2 milioni di euro;
- un avanzo da destinare alle opere relative al prolungamento della sopraelevata portuale di un importo pari ad euro 0,67 milioni di euro;
- un avanzo da destinare alle opere relative al compendio Etiopia-Massaua di un importo pari ad euro 0,7 milioni di euro;
- un avanzo da destinare alle opere relative al magazzino C.S.M. di un importo pari ad euro 0,5 milioni di euro;

I suddetti risultati derivano sia dall'autonomia finanziaria di cui alla Legge 296/2006, sia dall'applicazione puntuale delle regole contabili in materia di assunzione degli impegni di spesa. Entrambi i fattori, hanno determinato un risultato di gestione di circa 1,5 milioni di euro.



VISTO, E' COPIA CONFORME ALL' ORIGINALI
GENOVA.

28 APR. 2011
SEGRETARIA GENERALE
E COMITATO
IL RESPONSABILE

Situazione Amministrativa

Fondo cassa al 1/1/10		66.943.810,61	(+)
Riscossioni di cui:	186.148.769,33		
- In conto competenza	83.890.994,64		
- In conto residui	102.257.774,69		
Pagamenti di cui:	152.892.977,54		
- In conto competenza	61.431.297,26		
- In conto residui	91.461.680,28		
Differenza pagamenti - riscossioni		33.255.791,79	(+)
Cassa al 31/12/10		100.199.602,30	(+)
Residui attivi al 31/12/10 di cui:	312.705.645,22		
- degli esercizi precedenti	255.038.985,01		
- dell'esercizio	57.666.660,21		
Residui passivi al 31/12/10 di cui:	358.000.346,91		
- degli esercizi precedenti	279.435.097,13		
- dell'esercizio	78.565.249,78		
Eccedenza residui passivi su attivi		45.294.701,69	(-)
Avanzo di Amm.ne al 31/12/10		54.904.900,71	

A. RENDICONTO FINANZIARIO

Dall'esame del rendiconto finanziario emerge che la gestione dell'esercizio 2010 si chiude con un avanzo di competenza di € 1.561.107,81 ed un avanzo di amministrazione di € 54.904.900,71.

Per quanto riguarda le entrate, gli accertamenti complessivi, al netto delle partite di giro, sono risultati superiori alle previsioni per € 407.541,77.

In questo caso, se si escludono le partite di giro, gli scostamenti con le previsioni hanno riguardato:

- ⇒ € 2.799.580,20 minori accertamenti sulle entrate correnti, corrispondenti principalmente al minor gettito ottenuto dalla tassa di ancoraggio (€ -1.098.673,45), al minor gettito dalla tassa portuale (€ -1.090.003,32), al minor gettito della sovrattassa merci (€ -638.315,00 e al maggior gettito per canoni demaniali (€ + 529.651,96);
- ⇒ € 4.263.215,55 maggiori accertamenti sulle entrate in conto capitale di cui 4.255.174,19 relativi al contributo dello Stato per la realizzazione di Calata Bettolo. Per lo stesso titolo si sono verificati minori gettiti per trasferimenti da Regione (€ - 712.800,00) che avranno

VISTO. E' COPIA CONFORME ALL'ORIGINALE
GENOVA, 28 APR. 2011
SEGRETARIA GENERALE
E COMMITTO
IL RESPONSABILE

riflessi finanziari sull'esercizio 2011, nonché minori gettiti (€ - 343.293,58) per depositi di terzi a cauzione.

⇒ Per quanto riguarda le spese, rispetto alle previsioni, gli impegni complessivi, al netto delle partite di giro, sono risultati inferiori di € 21.554.149,04

In questo caso, se si escludono le partite di giro, i minori impegni hanno riguardato:

⇒ € 18.483.125,35 le spese in conto capitale, di queste, quelle connesse a minori opere ammontano a € 16.438.699,39;

⇒ € 3.071.023,69 le minori spese di parte corrente relative a obbligazioni giuridiche non perfezionate.

Entrate

Per quanto riguarda le entrate, gli accertamenti ammontano ad € 141.557.654,85, di cui € 67.685.419,80 per entrate correnti, € 60.049.921,97, per entrate in conto capitale e € 13.822.313,08 in partite di giro.

La composizione delle suddette entrate per Unità Previsionale di Base risulta essere la seguente:

- Entrate derivanti da trasferimenti correnti: 0%
- Entrate diverse: 47,82%
- Entrate per alienazione di beni patrimoniali e riscossione di crediti: 0,49%
- Entrate derivanti da trasferimenti in conto capitale: 5,08%
- Entrate derivanti da accensione di prestiti: 36,85%
- Entrate per partite di giro: 9,76%

La totalità degli accertamenti di parte corrente riguarda le "Entrate diverse"; di esse, quelle raggruppate nella categoria "Entrate tributarie" ammontano a complessivi € 32.971.596,34, mentre quelle raggruppate nella categoria "Redditi e proventi patrimoniali" ammontano a complessivi € 30.791.980,54.

Nelle tabelle che seguono vengono riportati, rispettivamente, i dettagli delle sopracitate categorie con l'indicazione analitica degli scostamenti percentuali tra il previsto e l'accertato.

VISTO. E' COPIA CONFORME ALL' ORIGINALE
 GENOVA. 28 APR, 2011
 SEGRETARIA GENERALE
 E COMITATO
 IL RESPONSABILE

Bilancio 2010 – Entrate tributarie (in migliaia di euro)

	Prev. Def.	Acc. nto	Scost. to in % su PD
Tassa Portuale	17.200	16.110	-6,34%
Tassa di ancoraggio	10.200	9.101	-10,77%
Sovrattassa merci	5.200	4.562	-12,27%
Addizionale sovrattassa merci per Security	3.120	3.199	+2,53%
A) TOTALE ENTRATE PER TASSE PORTUALI	35.720	32.972	-7,69%

Le entrate per tasse portuali hanno registrato un decremento complessivo rispetto alle previsioni di circa il 7,69% determinato in parte dalla lenta ricaduta della crisi economica generale ed in parte dal parziale mancato incasso di tasse portuali di competenza dell'esercizio 2010 ma il cui accertamento risulta effettuato nel 2011.

Bilancio 2010 – Redditi e proventi patrimoniali (in migliaia di euro)

	Previsione Definitiva (PD)	Acc. nto	Scost. nto in % su PD
Canoni di affitto di beni patrimoniali	1.600	1.602	0,13%
Canoni demaniali	28.350	28.880	1,87%
Interessi attivi	396	244	-38,38%
Altri proventi patrimoniali	73	67	-8,22%
B) TOTALE ALTRE ENTRATE	30.419	30.793	1,23%

In proposito si evidenzia un incremento complessivo della categoria dell' 1,23% rispetto alle previsioni definitive. In termini di riscossione i canoni demaniali, pure in lieve aumento, registrano un significativo incremento della percentuale di realizzo - che passa dal 76,70 del 2009 all'87,40% del 2010 - rispetto agli accertamenti.

VISTO. E' COPIA CONFORME ALL'ORIGINALE
 GENOVA, 28 APR 2011
 SEGRETARIA GENERALE
 E COMITATO
 IL RESPONSABILE

Uscite

Il totale degli impegni 2010 ammontano ad € 139.996.547,04 e si riferiscono per il 24,21% (€ 33.894.354,31) ad uscite correnti, per il 65,92% (€ 92.279.879,65) ad uscite in conto capitale e per il 9,87% (€ 13.822.313,08) a partite di giro.

La suddivisione per Unità Previsionali di Base delle suddette spese risulta essere la seguente:

- Spese di funzionamento: 17,39%
- Investimenti: 68,30%
- Interventi diversi: 7,92%
- Oneri comuni di parte corrente: 1,55%
- Oneri comuni in conto capitale: 4,84%

Come per le entrate, si ritiene utile evidenziare che gli impegni di spesa di conto capitale rappresentano il 65,92%, limitando le spese di parte corrente al 26,86%. Queste ultime vengono dettagliate per categoria nel prospetto che segue con l'indicazione dello scostamento percentuale tra la previsione e l'impegno.

Bilancio 2010 - Articolazione delle Spese Correnti (in migliaia di euro)

	Previsione Definitiva (PD)	Acc. nto	Scost. nto in % su PD
Spese di funzionamento	23.124	21.947	-5,09%
Interventi diversi	11.075	9.995	-9,75%
Oneri comuni di parte corrente	2.766	1.952	-29,43%
TOTALE SPESE CORRENTI	36.965	33.894	-8,31%

Le spese di funzionamento registrano una diminuzione rispetto alle previsioni, del 5,09%; dell'importo complessivo di 21.947 milioni di euro, le spese per il personale, comprensive degli oneri per gli organi dell'Ente, ammontano ad € 18.579 milioni di euro, pari all'84,65%.

In proposito, si evidenzia che nell'esercizio 2010 gli oneri per il personale evidenziano un incremento rispetto ai valori del consuntivo 2009 di circa il 5,77%, dovuto principalmente alle quote di competenza del rinnovo contrattuale del CCNL, a quelle relative alla contrattazione di secondo livello e all'utilizzo di personale somministrato.

In proposito si rappresenta che nella determinazione degli oneri per il personale non si è tenuto conto del dettato dell'art.9, comma 1 e 2 del d.l. 78/2010, peraltro coerentemente con le istruzioni fornite dal Ministero vigilante.

Gli impegni relativi alle spese in conto capitale, pari ad € 92.279.879,65, si riferiscono per il 89,6% ad opere, per il 2,43% a immobilizzazioni tecniche, per il 5,36% a rimborso di mutui.

VISTO, E' COPIA CONFORME ALL' ORIGINALE
 GENOVA, 28 APR. 2011
 SEGRETARIA GENERALE
 E COMITATO
 IL RESPONSABILE

per lo 1,26% a TFR erogato a personale cessato, per lo 1,25% a estinzione di debiti diversi e per lo 0,10% a partecipazioni ed acquisti di valori mobiliari.

B. SITUAZIONE ECONOMICO - PATRIMONIALE

Il "conto economico" e la "situazione patrimoniale" sono stati redatti in conformità agli art. 38 e 39 del nuovo Regolamento di Amministrazione e di Contabilità.

Il bilancio evidenzia, in sintesi, le seguenti risultanze:

Conto Economico

Il "Conto Economico" e la "Situazione patrimoniale" sono stati redatti in conformità agli art. 38 e 39 del nuovo Regolamento di Amministrazione e di Contabilità.

Il bilancio evidenzia, in sintesi, le seguenti risultanze:

Risultati Differenziali	Valore al 31/12/2010	Valore al 31/12/2009
A) Valore della Produzione	69.887.038,54	70.355.880,93
B) Costo della Produzione	45.865.331,30	41.494.306,43
Differenza tra Valore e Costi della Produzione (A-B)	24.021.707,24	28.861.574,50
C) Proventi e Oneri Finanziari	13.318,06	474.330,98
D) Rettifiche di Valore di Attività Finanziaria		
E) Proventi e Oneri Straordinari	6.487.861,77	1.014.660,48
Risultato ante Imposte (A-B+/-C+/-D+/-E)	30.522.887,07	30.350.565,96
Imposte dell'esercizio (IRAP-IRES)	1.450.375,14	1.063.505,38
Avanzo/Disavanzo/Pareggio Economico	29.072.511,93	29.287.060,58

Il conto economico evidenzia la differenza fra le partite esclusivamente economiche del bilancio e riporta un risultato economico di 29,07 milioni di euro. Tale risultato è determinato da un valore della produzione di 69,89 milioni di euro, da costi della produzione di 45,87 milioni di euro, da proventi finanziari di 0,013 milioni di euro, da un totale delle partite straordinarie di 6,49 milioni di euro e da imposte correnti di 1,45 milioni di euro.

Lo stesso importo si ritrova nella situazione patrimoniale dell'Ente per € 29.072.511,93, quale aumento del patrimonio netto dell'Ente, che al 31/12/2010 ammonta a € 266.390.595,91.

VISTO, E' COPIA CONFORME ALL' ORIGINALE
 GENOVA, 28 APR. 2011
 SEGRETARIA GENERALE
 E COMITATO
 IL RESPONSABILE

Al riguardo si evidenzia che:

- le imposte correnti (IRAP/IRES) sono esposte alla voce "Imposte dell'esercizio" e non più all'interno del costo della produzione
- la voce "proventi e oneri straordinari" rispetto all'esercizio precedente evidenzia un significativo incremento dovuto principalmente alla plusvalenza ottenuta dalla vendita di aree patrimoniali (Genova Campi).

Stato patrimoniale

Il Collegio fa rinvio alla nota integrativa al bilancio relativamente ai criteri seguiti per la valutazione delle singole poste di bilancio ed in particolare ai prospetti di dettaglio delle voci ricomprese nello Stato Patrimoniale. Le relative risultanze possono essere così sinteticamente rappresentate:

Risultati Differenziali	Valore al 31/12/2010	Valore al 31/12/2009
Immobilizzazioni	443.896.487,41	397.650.827,42
Attivo Circolante	273.807.259,97	349.251.528,05
Ratei e Risconti	5.680.416,50	4.238.242,07
TOTALE ATTIVO	723.384.163,88	751.140.597,54
Patrimonio Netto *	237.318.083,98	208.031.023,40
Contributi in conto capitale	74.041.440,40	86.929.432,81
Fondi per rischi ed oneri	7.505.801,29	6.017.314,01
Trattamento di fine rapporto	7.255.281,05	7.613.828,78
Debiti diversi	363.397.112,59	408.739.865,96
Ratei e Risconti	4.793.932,64	4.522.072,00
Utile dell'esercizio	29.072.511,93	29.287.060,58
TOTALE PASSIVO	723.384.163,88	751.140.597,54

* Voce così costituita (P.N. meno utile di esercizio)

VISTO. E' COPIA CONFORME ALL' ORIGINALE
GENOVA, 28 APR. 2011
SEGRETARIA GENERALE
E COMITATO
IL RESPONSABILE

3. GESTIONE DEI RESIDUI

Come posto in evidenza nella situazione finanziaria, i residui attivi al 31 dicembre 2010 ammontano a € 312.705.645,22 e quelli passivi a € 358.000.346,91.

I residui attivi sono riconducibili per il 86,88% ad entrate in conto capitale ed accensione di prestiti e per il restante 13,12% ad entrate correnti e partite di giro. I residui passivi sono afferenti per il 94,47% a residui di parte capitale, ed un residuo 5,53% alle restanti voci di bilancio.

Per l'esame delle poste più significative delle partite a residuo si rinvia alla relazione di cui all'art. 43, comma 5, del R.A.C.

Il Collegio, verificata l'osservanza delle norme che presidono la formazione e l'impostazione del rendiconto generale; considerato che i dati riportati nel suddetto rendiconto corrispondono con quelli analitici desunti dalla contabilità generale tenuta nel corso della gestione; che le attività e le passività risultano correttamente esposte e che i criteri di valutazione possono ritenersi prudenziali; considerato inoltre che il risultato finanziario scaturisce dalla esatta valutazione e contabilizzazione delle poste economico-finanziarie, accertato infine il rispetto dei limiti di spesa imposti dalla normativa vigente, esprime parere favorevole all'approvazione della "Situazione dei residui" e del conto consuntivo 2010.

Genova, 21 Aprile 2011

Il Collegio

Dr. Vincenzo Altamura

Dr.ssa Albertina Vettraino

Dr. Giuseppe Cappella





AUTORITÀ PORTUALE DI GENOVA

SITUAZIONE RESIDUI

In ossequio dell'art. 43, comma 5, del Regolamento di amministrazione e contabilità il Collegio prende in analisi la situazione dei residui dell'Autorità Portuale di Genova come rappresentata nel documento "Situazione residui" allegato al rendiconto generale nonché alla sua rielaborazione per anno - capitolo, allegata.


In proposito il Collegio ritiene che i residui stessi possano essere mantenuti in bilancio.

Di seguito vengono elencate e sinteticamente commentate, le poste più significative relative ai residui di maggiore anzianità e consistenza divisi tra ATTIVI e PASSIVI.

RESIDUI ATTIVI

DESCRIZIONE	ANNO DI RIFERIMENTO	IMPORTO COMPLESSIVO IN EURO	CONSIDERAZIONI
Contributi manutenzioni ordinarie	2002-2003	2.582.284,50	La somma si riferisce alla convenzione dragaggi per la quale il Ministero non ha ancora provveduto al relativo versamento.
Canoni demaniali	1987-2009	19.314.648,56	La somma di € 6,5.milioni circa è riferita all'anno 2007 per congruagli accertati e relativi ad anni precedenti. La rimanente somma riferita agli anni 2002-2009 è attribuibile a contenziosi in essere tra i quali € 5,4 milioni relativi a indennizzi accertati negli anni 2008-2009.
Alienazione immobilizzazioni tecniche	2002-2009	3.599.998,71	Trattasi di alienazioni contrattualmente definite con pattuizione di incasso differito.
Cessione partecipazioni azionarie	1999	206.582,76	Trattasi di alienazioni disposte con pattuizione di incasso differito.
Contributi Stato per opere	1985-2006	97.575.405,00	L'importo più significativo si riferisce all'anno 2004 per un importo di € 83.872.802,91. La conservazione nel conto dei residui si rende necessaria in quanto l'erogazione finanziaria da parte degli istituti di credito si verifica in base al tiraggio correlato allo stato di avanzamento dei lavori.

VISTO. E' COPIA CONFORME ALL' ORIGINALE
GENOVA. 28 APR. 2011
SEGRETARIA GENERALE
E COMITATO
IL RESPONSABILE



VISTO, E' COPIA CONFORME ALL' ORIGINALE
GENOVA.

28 APR 2011

SEGRETERIA GENERALE
E COMITATO
IL RESPONSABILE

DESCRIZIONE	ANNO DI RIFERIMENTO	IMPORTO COMPLESSIVO IN EURO	CONSIDERAZIONI
Trasferimenti da Regione	2006-2009	28.409.807,54	L'importo è costituito per € 14.889.179,89 relativi agli anni 2006-2007 dall'accordo di programma per Cornigliano nonché dalle deliberazioni adottate dalla Giunta regionale e per € 13.520.628 relativi al progetto di elettrificazione pubblica delle aree portuali.
Assunzione di mutui	2007-2009	86.873.569,08	La conservazione nel conto dei residui si rende necessaria in quanto l'erogazione finanziaria da parte degli istituti di credito si verifica in base al tiraggio correlato allo stato di avanzamento dei lavori.

RESIDUI PASSIVI

DESCRIZIONE	ANNO DI RIFERIMENTO	IMPORTO COMPLESSIVO IN EURO	CONSIDERAZIONI
Spese per contributi	2004-2007	229.564,08	Trattasi di accantonamenti per vertenze in corso relative ad emolumenti al personale
Spese per liti ed arbitraggi	1996-2008	2.081.669,65	La conservazione si rende necessaria per far fronte ad oneri relativi a liti ed arbitraggi in corso di perfezionamento
Impegni per opere e fabbricati	1988-2009	110.342.842,67	L'importo è costituito principalmente da € 64.534.117,84 relativi all'anno 2007, e da € 44.968.092,29 relativi all'esercizio 2009. Per i singoli anni di competenza il residuo è da riferirsi al quadro economico di opere in corso di esecuzione o comunque non ancora chiuso
Impegni per opere a finanziamento Stato	1985-2009	153.840.613,34	La conservazione dei residui si rende necessaria in quanto gli stessi sono correlati alla voce "contributi Stato per opere" iscritta tra i residui attivi in precedenza commentata. Dell'importo totale oltre il 50% è riferito all'anno 2004.
Impianti portuali	1985-1998	1.810.447,12	La conservazione si rende necessaria in quanto correlata a contenziosi in essere e trova corrispondenza nei residui attivi alla voce "Contributi Stato per opere".

Il Collegio, 21 Aprile 2011

Dr. Vincenzo Altamura

Dr.ssa Albertina Vettrano

Dr. Giuseppe Cappella

PAGINA BIANCA

VISTO. E' COPIA CONFORME ALL' ORIGINALE
GENOVA, 28 APR 2011

SEGRETERIA GENERALE
E CONTABILE
IL RESPONSABILE

RENDICONTO GENERALE 2010

SITUAZIONE RESIDUI ATTIVI PER ANNO DI FORMAZIONE

PAGINA BIANCA



AUTORITA' PORTUALE DI GENOVA

BILANCIO CAPITOLI RESIDUI

Esercizio: 2010
Capitolo: E1.1010 Contributi spese per manutenzioni parti comuni

Anno	Conto Coge	Descrizione	Importo Iniziale	Riscosso	Da Riscuotere	Totale	Variazioni nei residui
2002	8010010	CONTR.MANUTENZIONI ORDINARIE	1.291.142,25	0,00	1.291.142,25	1.291.142,25	0,00
2003	8010010	CONTR.MANUTENZIONI ORDINARIE	1.610.958,32	0,00	1.291.142,25	1.291.142,25	319.816,07-
		Totale Conto	2.902.100,57	0,00	2.582.284,50	2.582.284,50	319.816,07-
		Totale Capitolo	2.902.100,57	0,00	2.582.284,50	2.582.284,50	319.816,07-

VISTO. E' COPIA CONFORME ALL' ORIGINALE
 GENOVA.

28 APR 2011
 SEGRETERIA GENERALE
 E COMITATO
 IL RESPONSABILE

BILANCIO CAPITOLI RESIDUI

AUTORITA' PORTUALE DI GENOVA

Esercizio: 2010
Capitolo: E1.1050 Contributi di altri Enti del settore pubblico

Anno	Conto Coge	Descrizione	Importo Iniziale	Riscosso	Da Riscuotere	Totale	Variazioni nei residui
2006	8040005	CONTRIBUTO DALLA C.EUROPEA	12.439,50	12.439,50	0,00	12.439,50	0,00
2009	8040005	CONTRIBUTO DALLA C.EUROPEA	428.000,00	106.448,49	321.551,51	428.000,00	0,00
		Totale Conto	440.439,50	118.887,99	321.551,51	440.439,50	0,00
		Totale Capitolo	440.439,50	118.887,99	321.551,51	440.439,50	0,00

VISTO, E' COPIA CONFORME ALL'ORIGINALE
 GENOVA, **28 APR. 2011**
 SEGRETERIA GENERALE
 E COMITATO
 IL RESPONSABILE



AUTORITA' PORTUALE DI GENOVA

BILANCIO CAPITOLI RESIDUI

Esercizio: 2010
Capitolo: E1.1110 Tassa Portuale sulle merci imbarcate e sbarcate

Anno	Conto Coge	Descrizione	Importo Iniziale	Riscosso	Da Riscuotere	Totale	Variazioni nei residui
2009	8110006	TASSA PORTUALE	1.765.770,86	1.765.770,86	0,00	1.765.770,86	0,00
		Totale Conto	1.765.770,86	1.765.770,86	0,00	1.765.770,86	0,00
		Totale Capitolo	1.765.770,86	1.765.770,86	0,00	1.765.770,86	0,00

VISTO E' COPIA CONFORME ALL' ORIGINALE
 GENOVA, **28 APR 2011**
 SEGRETARIA GENERALE
 E COMMITTO
 IL RESPONSABILE



AUTORITA' PORTUALE DI GENOVA

BILANCIO CAPITOLI RESIDUI

Esercizio: 2010
Capitolo: E.I. 1120 Tassa Ancoraggio

Anno	Conto Coge	Descrizione	Importo Iniziale	Riscosso	Da Riscuotere	Totale	Variazioni nei residui
2009	8110010	TASSA ANCORAGGIO	923.904,50	923.904,50	0,00	923.904,50	0,00
		Totale Conto	923.904,50	923.904,50	0,00	923.904,50	0,00
		Totale Capitolo	923.904,50	923.904,50	0,00	923.904,50	0,00

VISTO, E' COPIA CONFORME ALL' ORIGINALE
 GENOVA, **28 APR 2011**
 SEGRETARIO GENERALE
 E COMITATO
 IL RESPONSABILE

BILANCIO CAPITOLI RESIDUI

AUTORITA' PORTUALE DI GENOVA

Esercizio: 2010
Capitolo: E.1.1140

Sovrattassa Merci

Anno	Conto Coge	Descrizione	Importo Iniziale	Riscosso	Da Riscuotere	Totale	Variazioni nei residui
2009	8110025	SOVRATTASSA MERCI	541.598,57	541.598,57	0,00	541.598,57	0,00
		Totale Conto	541.598,57	541.598,57	0,00	541.598,57	0,00
		Totale Capitolo	541.598,57	541.598,57	0,00	541.598,57	0,00

VISTO E CONSTATO IL CORRISPONDERE DELL'ORIGINALE
 GENOVA, **28 APR 2011**
 SEGRETERIA GENERALE
 E COMITATO
 IL RESPONSABILE



AUTORITA' PORTUALE DI GENOVA

BILANCIO CAPITOLI RESIDUI

Esercizio: 2010
Capitolo: E1.1150 Addizionale sovrattassa merci per security

Anno	Conto Coge	Descrizione	Importo Iniziale	Riscosso	Da Riscuotere	Totale	Variazioni nei residui
2009	8110030	ADDIZ.SOVRATTASSA PER SECURITY	324.611,97	324.611,97	0,00	324.611,97	0,00
		Totale Conto	324.611,97	324.611,97	0,00	324.611,97	0,00
		Totale Capitolo	324.611,97	324.611,97	0,00	324.611,97	0,00

VISTO. E' COPIA CONFORME ALL' ORIGINALE
 GENOVA. 28 APR. 2011

SEGRETERIA GENERALE
 E COMITATO
 IL RESPONSABILE



AUTORITA' PORTUALE DI GENOVA

BILANCIO CAPITOLI RESIDUI

Esercizio:
Capitolo:

2010
E1.1210
Canoni di affitto di beni patrimoniali
dell'Ente

Anno	Conto Coge	Descrizione	Importo Iniziale	Riscosso	Da Riscuotere	Totale	Variazioni nei residui
2009	8210010	CANONI AREE PATRIMONIALI	1.043,32	1.043,32	0,00	1.043,32	0,00
		Totale Conto	1.043,32	1.043,32	0,00	1.043,32	0,00
2003	8210015	CANONI EDIFICI PATRIMONIALI	18.128,28	0,00	18.128,28	18.128,28	0,00
2004	8210015	CANONI EDIFICI PATRIMONIALI	6.106,61	0,00	6.106,61	6.106,61	0,00
2007	8210015	CANONI EDIFICI PATRIMONIALI	11.296,61	1.900,45	9.396,16	11.296,61	0,00
2008	8210015	CANONI EDIFICI PATRIMONIALI	40.138,24	0,00	40.138,24	40.138,24	0,00
2009	8210015	CANONI EDIFICI PATRIMONIALI	392.332,29	340.909,51	51.422,78	392.332,29	0,00
		Totale Conto	468.002,03	342.809,96	125.192,07	468.002,03	0,00
2009	8210020	CANONI AFFITTO POSTI AUTO	4.392,80	4.392,80	0,00	4.392,80	0,00
		Totale Conto	4.392,80	4.392,80	0,00	4.392,80	0,00
		Totale Capitolo	473.438,15	348.246,08	125.192,07	473.438,15	0,00

VISTO. E' COPIA CONFORME ALL' ORIGINALE
GENOVA.

28 APR. 2011

SEGRETARIA GENERALE
E COMITATO
IL RESPONSABILE



AUTORITA' PORTUALE DI GENOVA

BILANCIO CAPITOLI RESIDUI

Esercizio: 2010
Capitolo: E.I.1220

Canoni demaniali

Anno	Conto Coge	Descrizione	Importo Iniziale	Riscosso	Da Riscuotere	Totale	Variazioni nei residui
1992	8220005	CANONI DIVERSI PER ATTO	5.793,82	0,00	5.793,82	5.793,82	0,00
1993	8220005	CANONI DIVERSI PER ATTO	112.780,74	0,00	112.780,74	112.780,74	0,00
1994	8220005	CANONI DIVERSI PER ATTO	139.959,82	0,00	139.959,82	139.959,82	0,00
1995	8220005	CANONI DIVERSI PER ATTO	440.855,76	0,00	440.855,76	440.855,76	0,00
1996	8220005	CANONI DIVERSI PER ATTO	389.771,32	0,00	389.771,32	389.771,32	0,00
1997	8220005	CANONI DIVERSI PER ATTO	300.059,54	0,00	300.059,54	300.059,54	0,00
1998	8220005	CANONI DIVERSI PER ATTO	302.654,32	0,00	302.654,32	302.654,32	0,00
1999	8220005	CANONI DIVERSI PER ATTO	42.843,17	0,00	42.843,17	42.843,17	0,00
2000	8220005	CANONI DIVERSI PER ATTO	3.289,93	0,00	3.289,93	3.289,93	0,00
2007	8220005	CANONI DIVERSI PER ATTO	183.844,20	171.314,05	12.530,15	183.844,20	0,00
2008	8220005	CANONI DIVERSI PER ATTO	182.028,19	41.276,01	140.752,18	182.028,19	0,00
2009	8220005	CANONI DIVERSI PER ATTO	232.255,63	124.713,57	36.569,93	161.283,50	70.972,13-
		Totale Conto	2.336.136,44	337.303,63	1.927.860,68	2.265.164,31	70.972,13-
1999	8220010	CONG.CANONI DIVERSI PER ATTO	39.169,21	9.164,38	30.004,83	39.169,21	0,00
2001	8220010	CONG.CANONI DIVERSI PER ATTO	47.192,44	47.192,44	0,00	47.192,44	0,00
2003	8220010	CONG.CANONI DIVERSI PER ATTO	257,51	0,00	0,00	0,00	257,51-
2004	8220010	CONG.CANONI DIVERSI PER ATTO	6.161,58	0,00	0,00	0,00	6.161,58-
2006	8220010	CONG.CANONI DIVERSI PER ATTO	51.430,47	0,00	51.430,47	51.430,47	0,00
2007	8220010	CONG.CANONI DIVERSI PER ATTO	5.267.351,41	0,00	5.267.351,41	5.267.351,41	0,00
2008	8220010	CONG.CANONI DIVERSI PER ATTO	142.234,37	40.849,52	101.384,85	142.234,37	0,00
2009	8220010	CONG.CANONI DIVERSI PER ATTO	96.901,37	84.927,53	11.973,84	96.901,37	0,00
		Totale Conto	5.650.698,36	182.133,87	5.462.145,40	5.644.279,27	6.419,09-
2001	8220013	MARINA P.ANTICO PER ATTO	129.796,15	34.596,11	95.200,04	129.796,15	0,00
2002	8220013	MARINA P.ANTICO PER ATTO	129.796,15	0,00	129.796,15	129.796,15	0,00
2009	8220013	MARINA P.ANTICO PER ATTO	30.918,83	30.918,83	0,00	30.918,83	0,00
		Totale Conto	290.511,13	65.514,94	224.996,19	290.511,13	0,00
2008	8220014	ST.MARITTIMA PER ATTO	515.618,72	515.618,72	0,00	515.618,72	0,00
2009	8220014	ST.MARITTIMA PER ATTO	427.468,04	427.468,04	0,00	427.468,04	0,00
		Totale Conto	943.086,76	943.086,76	0,00	943.086,76	0,00
2006	8220016	TERM.FRUTTA PER ATTO	7.365,83	0,00	7.365,83	7.365,83	0,00
2006	8220017	TERM.RINFUSE PER ATTO	7.365,83	0,00	7.365,83	7.365,83	0,00
		Totale Conto	2.023,01	0,00	2.023,01	2.023,01	0,00

VISTO. E' COPIA CONFORME ALL' ORIGINALE
GENOVA.

28 FEB 2011
SEGRETARIA GENERALE
COMITATO
IL RESPONSABILE

BILANCIO CAPITOLI RESIDUI

AUTORITA' PORTUALE DI GENOVA

Esercizio: 2010
Capitolo: E.1.1220

Canoni demaniali

Anno	Conto Coge	Descrizione	Importo Iniziale	Riscosso	Da Riscuotere	Totale	Variazioni nei residui
2009	8220017	TERM.RINFUSE PER ATTO	16.638,59	16.638,59	0,00	16.638,59	0,00
		Totale Conto	16.661,60	16.638,59	2.023,01	18.661,60	0,00
2005	8220018	V.T.E.-CANONI PER ATTO	196.032,81	0,00	196.032,81	196.032,81	0,00
2006	8220018	V.T.E.-CANONI PER ATTO	272.417,61	0,00	272.417,61	272.417,61	0,00
2007	8220018	V.T.E.-CANONI PER ATTO	755.068,93	0,00	755.068,93	755.068,93	0,00
2008	8220018	V.T.E.-CANONI PER ATTO	767.233,14	0,00	767.233,14	767.233,14	0,00
2009	8220018	V.T.E.-CANONI PER ATTO	789.200,50	0,00	789.200,50	789.200,50	0,00
		Totale Conto	2.779.952,99	0,00	2.779.952,99	2.779.952,99	0,00
2007	8220019	INDUSTRIE REBORA PER ATTO	31.408,76	0,00	31.408,76	31.408,76	0,00
2008	8220019	INDUSTRIE REBORA PER ATTO	31.942,71	0,00	31.942,71	31.942,71	0,00
2009	8220019	INDUSTRIE REBORA PER ATTO	38.138,27	0,00	38.138,27	38.138,27	0,00
		Totale Conto	101.489,74	0,00	101.489,74	101.489,74	0,00
2008	8220024	TERMINAL S.GIORGIO PER ATTO	160.594,76	160.594,76	0,00	160.594,76	0,00
		Totale Conto	160.594,76	160.594,76	0,00	160.594,76	0,00
2007	8220025	MESSINA-CANONI FISSI X ATTO	7.472,75	0,00	7.472,75	7.472,75	0,00
		Totale Conto	7.472,75	0,00	7.472,75	7.472,75	0,00
2007	8220029	PRA'DISTRIPARK EUROPA ATTO	556.644,69	0,00	556.644,69	556.644,69	0,00
2008	8220029	PRA'DISTRIPARK EUROPA ATTO	584.581,70	0,00	584.581,70	584.581,70	0,00
2009	8220029	PRA'DISTRIPARK EUROPA ATTO	650.209,21	0,00	650.209,21	650.209,21	0,00
		Totale Conto	1.791.435,60	0,00	1.791.435,60	1.791.435,60	0,00
2009	8220030	ENTE BACINI CAN.FISSO X ATTO	157.734,67	157.734,67	0,00	157.734,67	0,00
		Totale Conto	157.734,67	157.734,67	0,00	157.734,67	0,00
2009	8220032	CSCM CANONE PER ATTO	43.715,12	43.715,12	0,00	43.715,12	0,00
		Totale Conto	43.715,12	43.715,12	0,00	43.715,12	0,00
1987	8225005	CANONI PER LICENZA	499.137,00	0,00	499.137,00	499.137,00	0,00
1988	8225005	CANONI PER LICENZA	300.377,53	0,00	300.377,53	300.377,53	0,00
1994	8225005	CANONI PER LICENZA	14.791,33	0,00	14.791,33	14.791,33	0,00
1995	8225005	CANONI PER LICENZA	15.383,19	0,00	15.383,19	15.383,19	0,00
1996	8225005	CANONI PER LICENZA	14.675,35	0,00	14.675,35	14.675,35	0,00
1997	8225005	CANONI PER LICENZA	593,79	0,00	593,79	593,79	0,00
2001	8225005	CANONI PER LICENZA	7.316,64	0,00	7.316,64	7.316,64	0,00
2002	8225005	CANONI PER LICENZA	33.811,29	0,00	33.811,29	33.811,29	0,00

VISTO. E' COPIA CONFORME ALL' ORIGINALE
GENOVA,
28 APR. 2010
SEGRETARIA GENERALE
E COMITATO
IL RESPONSABILE

BILANCIO CAPITOLI RESIDUI

AUTORITA' PORTUALE DI GENOVA

Esercizio: 2010
Capitolo: El.1.1220

Canoni demaniali

Anno	Conto Coge	Descrizione	Importo Iniziale	Riscosso	Da Riscuotere	Totale	Variazioni nei residui
2005	8225005	CANONI PER LICENZA	25.143,64	0,00	5.038,24	5.038,24	20.105,40-
2006	8225005	CANONI PER LICENZA	86.224,81	0,00	18.235,41	18.235,41	67.989,40-
2007	8225005	CANONI PER LICENZA	2.329,44	0,00	2.329,44	2.329,44	0,00
2009	8225005	CANONI PER LICENZA	73.436,87	18.778,68	54.658,19	73.436,87	0,00
		Totale Conto	1.073.220,88	18.778,68	966.347,40	985.126,08	88.094,80-
2009	8225006	CANONI PER LICENZA R.I.	89.255,58	50.939,90	38.315,68	89.255,58	0,00
		Totale Conto	89.255,58	50.939,90	38.315,68	89.255,58	0,00
2001	8225010	CONGUAGLIO CAN.FISSI LICENZA	10.444,82	0,00	10.444,82	10.444,82	0,00
2009	8225010	CONGUAGLIO CAN.FISSI LICENZA	31.475,36	20.537,85	10.937,51	31.475,36	0,00
		Totale Conto	41.920,18	20.537,85	21.382,33	41.920,18	0,00
1996	8228005	CORRISPETT.OCCUPAZ AREE DEM.LI	31.965,07	0,00	31.965,07	31.965,07	0,00
1997	8228005	CORRISPETT.OCCUPAZ AREE DEM.LI	57.696,54	0,00	57.696,54	57.696,54	0,00
2005	8228005	CORRISPETT.OCCUPAZ AREE DEM.LI	72.131,12	0,00	72.131,12	72.131,12	0,00
2006	8228005	CORRISPETT.OCCUPAZ AREE DEM.LI	73.116,78	0,00	73.116,78	73.116,78	0,00
2007	8228005	CORRISPETT.OCCUPAZ AREE DEM.LI	96.418,06	0,00	24.872,60	24.872,60	71.545,46-
2008	8228005	CORRISPETT.OCCUPAZ AREE DEM.LI	63.883,88	0,00	63.883,88	63.883,88	0,00
2009	8228005	CORRISPETT.OCCUPAZ AREE DEM.LI	167.310,30	79.543,58	87.766,72	167.310,30	0,00
		Totale Conto	562.521,75	79.543,58	411.432,71	490.976,29	71.545,46-
2009	8228006	INDENNIZZI AREE DI CANTIERE	2.045,76	2.045,76	0,00	2.045,76	0,00
		Totale Conto	2.045,76	2.045,76	0,00	2.045,76	0,00
2007	8228010	INDENNIZZI OCCUPAZ.AREE DEM.LI	214.121,38	98.977,78	115.143,60	214.121,38	0,00
2008	8228010	INDENNIZZI OCCUPAZ.AREE DEM.LI	1.517.694,79	102.316,25	1.334.875,33	1.437.191,58	80.503,21-
2009	8228010	INDENNIZZI OCCUPAZ.AREE DEM.LI	4.327.415,64	198.097,37	4.121.791,52	4.319.888,89	7.526,75-
		Totale Conto	6.059.231,81	399.391,40	5.571.810,45	5.971.201,85	88.029,96-
2002	8228015	CORRISP.OCCUP.SPECCHIO ACQUEO	617,80	0,00	617,80	617,80	0,00
		Totale Conto	617,80	0,00	617,80	617,80	0,00
2007	8228020	DIRITTI DI VASCA	344.878,31	344.878,31	0,00	344.878,31	0,00
		Totale Conto	344.878,31	344.878,31	0,00	344.878,31	0,00
		Totale Capitolo	22.462.547,82	2.822.837,82	19.314.648,56	22.137.486,38	325.061,44-

VISTO. E' COPIA CONFERME ALL'ORIGINALE
GENOVA.

28 APR 2011
SEGRETARIA GENERALE
E COMITATO
IL RESPONSABILE

BILANCIO CAPITOLI RESIDUI

AUTORITA' PORTUALE DI GENOVA

Esercizio: 2010
Capitolo: E1.1230 Interessi attivi su titoli, depositi,
 conti correnti ed altri

Anno	Conto Coge	Descrizione	Importo Iniziale	Riscosso	Da Riscuotere	Totale	Variazioni nei residui
2009	8230020	INTERESSI C/C PRESSO BANCHE	14.303,03	14.303,03	0,00	14.303,03	0,00
		Totale Conto	14.303,03	14.303,03	0,00	14.303,03	0,00
1993	8230025	INTERESSI RITARDATO PAGAMENTO	262,41	0,00	262,41	262,41	0,00
1997	8230025	INTERESSI RITARDATO PAGAMENTO	2.566,07	0,00	2.566,07	2.566,07	0,00
2005	8230025	INTERESSI RITARDATO PAGAMENTO	421.830,05	0,00	421.830,05	421.830,05	0,00
2006	8230025	INTERESSI RITARDATO PAGAMENTO	298,72	0,00	298,72	298,72	0,00
2007	8230025	INTERESSI RITARDATO PAGAMENTO	12.573,82	8.840,30	3.733,52	12.573,82	0,00
2008	8230025	INTERESSI RITARDATO PAGAMENTO	2.671,87	189,08	2.482,79	2.671,87	0,00
2009	8230025	INTERESSI RITARDATO PAGAMENTO	1.184,72	848,20	336,52	1.184,72	0,00
		Totale Conto	441.387,66	9.877,58	431.510,08	441.387,66	0,00
2008	8230035	INTERESSI SU INDENNIZZI	130.408,64	0,00	128.835,50	128.835,50	1.573,14-
2009	8230035	INTERESSI SU INDENNIZZI	44.169,07	3.034,17	41.120,05	44.154,22	14,85-
		Totale Conto	174.577,71	3.034,17	169.955,55	172.989,72	1.587,99-
		Totale Capitolo	630.268,40	27.214,78	601.465,63	628.680,41	1.587,99-

VISTO. E' COPIA CONFORME ALL'ORIGINALE
 GENOVA.

28 APR 2011

SEGRETARIA GENERALE
 E COMITATO
 IL RESPONSABILE

BILANCIO CAPITOLI RESIDUI

AUTORITA' PORTUALE DI GENOVA

Esercizio: 2010

Capitolo: E1.1310 Recuperi e rimborsi diversi

Anno	Conto Cogs	Descrizione	Importo Iniziale	Riscosso	Da Riscuotere	Totale	Variazioni nei residui
1998	8310010	RECUP.SPESE DIV.PERSON.DIPEND.	7.459,11	0,00	7.459,11	7.459,11	0,00
2000	8310010	RECUP.SPESE DIV.PERSON.DIPEND.	4.867,50	0,00	4.867,50	4.867,50	0,00
2009	8310010	RECUP.SPESE DIV.PERSON.DIPEND.	2.563,00	2.563,00	0,00	2.563,00	0,00
		Totale Conto	14.889,61	2.563,00	12.326,61	14.889,61	0,00
1991	8310015	REC.SPESE DIV.PERS.DISTACCATO	13.784,01	0,00	13.784,01	13.784,01	0,00
1993	8310015	REC.SPESE DIV.PERS.DISTACCATO	147.827,00	0,00	147.827,00	147.827,00	0,00
1994	8310015	REC.SPESE DIV.PERS.DISTACCATO	400.263,91	0,00	400.263,91	400.263,91	0,00
1995	8310015	REC.SPESE DIV.PERS.DISTACCATO	214.123,28	0,00	214.123,28	214.123,28	0,00
1996	8310015	REC.SPESE DIV.PERS.DISTACCATO	55.573,79	0,00	55.573,79	55.573,79	0,00
1997	8310015	REC.SPESE DIV.PERS.DISTACCATO	31.739,67	0,00	31.739,67	31.739,67	0,00
1998	8310015	REC.SPESE DIV.PERS.DISTACCATO	5.430,19	0,00	5.430,19	5.430,19	0,00
2008	8310015	REC.SPESE DIV.PERS.DISTACCATO	104,44	104,44	0,00	104,44	0,00
		Totale Conto	868.846,29	104,44	868.741,85	868.846,29	0,00
2008	8310020	REC.EMOLUMENTI PERSONALE DIST.	156.839,97	95.874,32	60.965,65	156.839,97	0,00
2009	8310020	REC.EMOLUMENTI PERSONALE DIST.	177.438,88	14.445,91	162.992,97	177.438,88	0,00
		Totale Conto	334.278,85	110.320,23	223.958,62	334.278,85	0,00
2008	8310025	REC.QUOTA TFR PERSONALE DIST.	7.662,48	4.337,88	3.324,60	7.662,48	0,00
2009	8310025	REC.QUOTA TFR PERSONALE DIST.	8.463,37	757,20	7.706,17	8.463,37	0,00
		Totale Conto	16.125,85	5.095,08	11.030,77	16.125,85	0,00
2009	8310035	REC.PREMIO INAIL PERSON. DIST.	4.030,73	56,42	3.974,31	4.030,73	0,00
		Totale Conto	4.030,73	56,42	3.974,31	4.030,73	0,00
1999	8320005	REC.SPESE GASOLIO RISCALDAM.	14.444,76	0,00	14.444,76	14.444,76	0,00
2000	8320005	REC.SPESE GASOLIO RISCALDAM.	9.188,41	0,00	9.188,41	9.188,41	0,00
2001	8320005	REC.SPESE GASOLIO RISCALDAM.	5.757,06	0,00	5.757,06	5.757,06	0,00
2008	8320005	REC.SPESE GASOLIO RISCALDAM.	23.760,15	23.760,15	0,00	23.760,15	0,00
2009	8320005	REC.SPESE GASOLIO RISCALDAM.	35.957,80	0,00	35.957,80	35.957,80	0,00
		Totale Conto	89.108,18	23.760,15	65.348,03	89.108,18	0,00
2005	8320010	REC.SPESE ENERGIA ELETTRICA	3,67	3,67	0,00	3,67	0,00
2008	8320010	REC.SPESE ENERGIA ELETTRICA	645,52	645,52	0,00	645,52	0,00
2009	8320010	REC.SPESE ENERGIA ELETTRICA	49.199,90	49.199,90	0,00	49.199,90	0,00
		Totale Conto	49.849,09	49.849,09	0,00	49.849,09	0,00

VISTO. E' COPIA CONFORME ALL' ORIGINALE
GENOVA.28 APR. 2010
SEGRETARIA GENERALE
E CONSIGLIERE
IL RESPONSABILE

BILANCIO CAPITOLI RESIDUI

AUTORITA' PORTUALE DI GENOVA

Esercizio: 2010
 Capitolo: El.1310 Recupero e rimborsi diversi

Anno	Conto Coge	Descrizione	Importo Iniziale	Riscosso	Da Riscuotere	Totale	Variazioni nei residui
2008	8320020	RECUPERO SPESE ACQUEDOTTI	900,90	546,32	354,58	900,90	0,00
2009	8320020	RECUPERO SPESE ACQUEDOTTI	866,91	0,00	866,91	866,91	0,00
		Totale Conto	1.767,81	546,32	1.221,49	1.767,81	0,00
1992	8320030	REC.SPESE GENERALI DIVERSE	320,76	0,00	320,76	320,76	0,00
1993	8320030	REC.SPESE GENERALI DIVERSE	115.009,30	0,00	115.009,30	115.009,30	0,00
1994	8320030	REC.SPESE GENERALI DIVERSE	128.065,67	0,00	128.065,67	128.065,67	0,00
1995	8320030	REC.SPESE GENERALI DIVERSE	35.229,44	0,00	35.229,44	35.229,44	0,00
1996	8320030	REC.SPESE GENERALI DIVERSE	9.743,55	0,00	9.743,55	9.743,55	0,00
1997	8320030	REC.SPESE GENERALI DIVERSE	22.236,17	0,00	22.236,17	22.236,17	0,00
1998	8320030	REC.SPESE GENERALI DIVERSE	7.478,52	0,00	7.478,52	7.478,52	0,00
1999	8320030	REC.SPESE GENERALI DIVERSE	3.027,24	0,00	3.027,24	3.027,24	0,00
2000	8320030	REC.SPESE GENERALI DIVERSE	2.027,51	0,00	2.027,51	2.027,51	0,00
2001	8320030	REC.SPESE GENERALI DIVERSE	435,74	0,00	435,74	435,74	0,00
		Totale Conto	323.573,90	0,00	323.573,90	323.573,90	0,00
2008	8320035	BOLLI SU LICENZE E AUTORIZZAZ.	116,96	0,00	116,96	116,96	0,00
2009	8320035	BOLLI SU LICENZE E AUTORIZZAZ.	2.909,38	2.704,70	190,06	2.894,76	14,62-
		Totale Conto	3.026,34	2.704,70	307,02	3.011,72	14,62-
1983	8320040	BOLLI SU FATTURE	0,26	0,00	0,26	0,26	0,00
1987	8320040	BOLLI SU FATTURE	0,52	0,00	0,52	0,52	0,00
1988	8320040	BOLLI SU FATTURE	1,30	0,00	1,30	1,30	0,00
1990	8320040	BOLLI SU FATTURE	0,26	0,00	0,26	0,26	0,00
1993	8320040	BOLLI SU FATTURE	18,54	0,00	18,54	18,54	0,00
1994	8320040	BOLLI SU FATTURE	62,83	0,00	62,83	62,83	0,00
1995	8320040	BOLLI SU FATTURE	41,47	0,00	41,47	41,47	0,00
1996	8320040	BOLLI SU FATTURE	49,02	0,00	49,02	49,02	0,00
1997	8320040	BOLLI SU FATTURE	64,50	0,00	64,50	64,50	0,00
1998	8320040	BOLLI SU FATTURE	29,67	0,00	29,67	29,67	0,00
1999	8320040	BOLLI SU FATTURE	25,80	1,29	24,51	25,80	0,00
2000	8320040	BOLLI SU FATTURE	16,77	0,00	16,77	16,77	0,00
2001	8320040	BOLLI SU FATTURE	23,22	2,58	20,64	23,22	0,00
2002	8320040	BOLLI SU FATTURE	9,03	0,00	9,03	9,03	0,00
2003	8320040	BOLLI SU FATTURE	2,58	0,00	1,29	1,29	0,00
2004	8320040	BOLLI SU FATTURE	2,58	0,00	0,00	0,00	2,58-

VISTO, E' COPIA CONFORME ALL' ORIGINALE
 GENOVA.

28 APR 2011
 SEGRETARIA GENERALE
 E COMITATO
 IL RESPONSABILE



AUTORITA' PORTUALE DI GENOVA

BILANCIO CAPITOLI RESIDUI

Esercizio: 2010

Capitolo: E1.1310 Recupero e rimborsi diversi

Anno	Conto Cogs	Descrizione	Importo Iniziale	Riscosso	Da Riscuotere	Totale	Variazioni nei residui
2005	8320040	BOLLI SU FATTURE	10,07	0,00	8,78	8,78	1,29-
2006	8320040	BOLLI SU FATTURE	38,01	0,00	36,20	36,20	1,81-
2007	8320040	BOLLI SU FATTURE	106,79	25,34	79,64	104,98	1,81-
2008	8320040	BOLLI SU FATTURE	150,23	39,82	106,79	146,61	3,62-
2009	8320040	BOLLI SU FATTURE	685,99	472,41	208,15	680,56	5,43-
		Totale Conto	1.339,44	541,44	780,17	1.321,61	17,83-
1990	8320045	RECUPERO APPALTI E CONTRATTI	4.687,62	0,00	4.687,62	4.687,62	0,00
2009	8320045	RECUPERO APPALTI E CONTRATTI	1.439,06	1.243,48	195,58	1.439,06	0,00
		Totale Conto	6.126,68	1.243,48	4.883,20	6.126,68	0,00
1995	8330005	RECUPERO SP.DIVERSE OFFICINA	120.149,51	0,00	120.149,51	120.149,51	0,00
		Totale Conto	120.149,51	0,00	120.149,51	120.149,51	0,00
2006	8330015	RECUPERO MANUTENZIONI	25.157,88	0,00	25.157,88	25.157,88	0,00
2009	8330015	RECUPERO MANUTENZIONI	77.723,71	77.723,71	0,00	77.723,71	0,00
		Totale Conto	102.881,59	77.723,71	25.157,88	102.881,59	0,00
2008	8340005	RECUPERO SPESE TELEFONICHE	4.550,29	2.666,90	1.883,39	4.550,29	0,00
2009	8340005	RECUPERO SPESE TELEFONICHE	43.396,96	37.557,25	5.839,71	43.396,96	0,00
		Totale Conto	47.947,25	40.224,15	7.723,10	47.947,25	0,00
2001	8340020	RECUPERO RSU	8.033,75	0,00	8.033,75	8.033,75	0,00
2002	8340020	RECUPERO RSU	6.669,92	0,00	6.669,92	6.669,92	0,00
2003	8340020	RECUPERO RSU	5.229,83	0,00	3.830,29	3.830,29	1.399,54-
2004	8340020	RECUPERO RSU	4.071,37	0,00	4.071,37	4.071,37	0,00
2005	8340020	RECUPERO RSU	13.503,64	0,00	11.583,29	11.583,29	1.920,35-
2006	8340020	RECUPERO RSU	17.830,80	36,56	13.876,34	13.912,90	3.917,90-
2007	8340020	RECUPERO RSU	39.206,28	1.631,94	37.574,34	39.206,28	0,00
		Totale Conto	94.545,59	1.668,50	85.639,30	87.307,80	7.237,79-
1996	8340030	RECUPERO SP.AMM.CONDOMINIALI	733,94	0,00	733,94	733,94	0,00
1998	8340030	RECUPERO SP.AMM.CONDOMINIALI	467.405,37	0,00	467.405,37	467.405,37	0,00
		Totale Conto	468.139,31	0,00	468.139,31	468.139,31	0,00
		Totale Capitolo	2.546.626,02	316.400,71	2.222.955,07	2.539.355,78	7.270,24-

VISTO, E' COPIA CONFORME ALL' ORIGINALE
GENOVA. 28 APR 2011
SEGRETARIA GENERALE
E' COMITATO
IL RESPONSABILE

BILANCIO CAPITOLI RESIDUI

AUTORITA' PORTUALE DI GENOVA

Esercizio: 2010

Capitolo: E.I.1410

Proventi derivanti da autorizzazioni

Anno	Conto Coge	Descrizione	Importo Iniziale	Riscosso	Da Riscuotere	Totale	Variazioni nei residui
2008	8410005	AUTORIZZAZIONI ART.68 CDN	258,23	0,00	258,23	258,23	0,00
2009	8410005	AUTORIZZAZIONI ART.68 CDN	3.006,74	0,00	3.006,74	3.006,74	0,00
		Totale Conto	3.264,97	0,00	3.264,97	3.264,97	0,00
2008	8410015	AUT.PROVVISORIA R.I.	2.153,55	0,00	2.153,55	2.153,55	0,00
2009	8410015	AUT.PROVVISORIA R.I.	9.087,96	7.465,11	1.298,28	8.763,39	324,57-
		Totale Conto	11.241,51	7.465,11	3.451,83	10.916,94	324,57-
1999	8410020	AUTORIZZ.ART.16 CANONE FISSO	2.582,28	0,00	2.582,28	2.582,28	0,00
2000	8410020	AUTORIZZ.ART.16 CANONE FISSO	2.582,28	0,00	2.582,28	2.582,28	0,00
2009	8410020	AUTORIZZ.ART.16 CANONE FISSO	5.164,56	5.164,56	0,00	5.164,56	0,00
		Totale Conto	10.329,12	5.164,56	5.164,56	10.329,12	0,00
1999	8410025	AUTORIZZ.ART.16 CANONE MOBILE	4.229,27	0,00	4.229,27	4.229,27	0,00
2000	8410025	AUTORIZZ.ART.16 CANONE MOBILE	5.343,26	0,00	5.343,26	5.343,26	0,00
2001	8410025	AUTORIZZ.ART.16 CANONE MOBILE	3.456,65	0,00	3.456,65	3.456,65	0,00
2009	8410025	AUTORIZZ.ART.16 CANONE MOBILE	7.799,47	7.799,47	0,00	7.799,47	0,00
		Totale Conto	20.828,65	7.799,47	13.029,18	20.828,65	0,00
2009	8410035	CANONI LICENZA R.I.	1.947,42	1.947,42	0,00	1.947,42	0,00
		Totale Conto	1.947,42	1.947,42	0,00	1.947,42	0,00
		Totale Capitolo	47.611,67	22.376,56	24.910,54	47.287,10	324,57-

VISTO E' COPIA CONFERME ALL' ORIGINALE
GENOVA.

28 APR/2011

SEGRETERIA GENERALE
E CONTABILE
IL RESPONSABILE

BILANCIO CAPITOLI RESIDUI

AUTORITA' PORTUALE DI GENOVA

Esercizio: 2010
Capitolo: E1.1420 Entrate varie ed eventuali

Anno	Conto Coge	Descrizione	Importo Iniziale	Riscosso	Da Riscuotere	Totale	Variazioni nei residui
2005	8420010	DIRITTI STAZIONI RADIO	34.246,45	0,00	34.246,45	34.246,45	0,00
		Totale Conto	34.246,45	0,00	34.246,45	34.246,45	0,00
1988	8420015	DIRITTI FISSI	15,48	0,00	15,48	15,48	0,00
1997	8420015	DIRITTI FISSI	20,66	0,00	20,66	20,66	0,00
2001	8420015	DIRITTI FISSI	10,33	0,00	10,33	10,33	0,00
2005	8420015	DIRITTI FISSI	10,33	0,00	10,33	10,33	0,00
2006	8420015	DIRITTI FISSI	10,33	0,00	10,33	10,33	0,00
2007	8420015	DIRITTI FISSI	30,99	0,00	30,99	30,99	0,00
2009	8420015	DIRITTI FISSI	299,57	289,24	10,33	299,57	0,00
		Totale Conto	397,69	289,24	108,45	397,69	0,00
2009	8420020	DIRITTI SU TESSERE E PERMESSI	7.893,00	7.893,00	0,00	7.893,00	0,00
		Totale Conto	7.893,00	7.893,00	0,00	7.893,00	0,00
1988	8420025	DIRITTI DI SCRITTURAZIONE	0,36	0,00	0,36	0,36	0,00
1997	8420025	DIRITTI DI SCRITTURAZIONE	0,24	0,00	0,24	0,24	0,00
2001	8420025	DIRITTI DI SCRITTURAZIONE	0,12	0,00	0,12	0,12	0,00
2005	8420025	DIRITTI DI SCRITTURAZIONE	0,12	0,00	0,12	0,12	0,00
2006	8420025	DIRITTI DI SCRITTURAZIONE	0,12	0,00	0,12	0,12	0,00
2007	8420025	DIRITTI DI SCRITTURAZIONE	0,36	0,00	0,36	0,36	0,00
2009	8420025	DIRITTI DI SCRITTURAZIONE	23,48	13,36	10,12	23,48	0,00
		Totale Conto	24,80	13,36	11,44	24,80	0,00
2008	8420040	MAN.CONF.FANGHI/ACQUA SENTINA	944,76	0,00	944,76	944,76	0,00
		Totale Conto	944,76	0,00	944,76	944,76	0,00
2009	8420045	MANC.CONF.RIFIUTI ALIMENTARI	237,00	237,00	0,00	237,00	0,00
		Totale Conto	237,00	237,00	0,00	237,00	0,00
2007	8420050	FAX/INTERNET MERCI PERICOLOSE	242,23	0,00	0,00	0,00	242,23-
2008	8420050	FAX/INTERNET MERCI PERICOLOSE	418,37	0,00	279,77	279,77	138,60-
2009	8420050	FAX/INTERNET MERCI PERICOLOSE	7.727,72	7.693,84	30,80	7.724,64	3,08-
		Totale Conto	8.388,32	7.693,84	310,57	8.004,41	383,91-
2009	8420055	RITIRO ELABORATI PROGETTUALI	183,37	133,36	50,01	183,37	0,00
		Totale Conto	183,37	133,36	50,01	183,37	0,00
2006	8420070	AFFITTO SALE	400,00	0,00	400,00	400,00	0,00
2009	8420070	AFFITTO SALE	3.000,00	2.000,00	1.000,00	3.000,00	0,00

VISTO E COPIA CONFORME ALL'ORIGINALE
 GENOVA.
 28 APR 2011
 SEGRETARIO GENERALE
 E COMITATO
 IL RESPONSABILE



AUTORITA' PORTUALE DI GENOVA

BILANCIO CAPITOLI RESIDUI

Esercizio: 2010

Capitolo: E1.1420

Entrate varie ed eventuali

Anno	Conto Coge	Descrizione	Importo Iniziale	Riscosso	Da Riscuotere	Totale	Variazioni nei residui
		Totale Conto	3.400,00	2.000,00	1.400,00	3.400,00	0,00
1999	8420080	ENTRATE MANUTT. PROGRAMMATE	2.589,88	0,00	2.589,88	2.589,88	0,00
2000	8420080	ENTRATE MANUTT. PROGRAMMATE	1.837,68	0,00	1.837,68	1.837,68	0,00
2001	8420080	ENTRATE MANUTT. PROGRAMMATE	1.151,42	0,00	1.151,42	1.151,42	0,00
		Totale Conto	5.578,98	0,00	5.578,98	5.578,98	0,00
2009	8420085	GETTONI DI PRESENZA	30.000,00	30.000,00	0,00	30.000,00	0,00
		Totale Conto	30.000,00	30.000,00	0,00	30.000,00	0,00
2003	8420095	CREDITI D'IMPOSTA	10.934,03	10.934,03	0,00	10.934,03	0,00
2004	8420095	CREDITI D'IMPOSTA	16.349,15	16.349,15	0,00	16.349,15	0,00
2005	8420095	CREDITI D'IMPOSTA	12.518,30	12.518,30	0,00	12.518,30	0,00
2006	8420095	CREDITI D'IMPOSTA	11.293,44	11.293,44	0,00	11.293,44	0,00
2007	8420095	CREDITI D'IMPOSTA	8.824,50	8.824,50	0,00	8.824,50	0,00
2008	8420095	CREDITI D'IMPOSTA	14.899,56	13.199,90	1.699,66	14.899,56	0,00
2009	8420095	CREDITI D'IMPOSTA	1.664,65	0,00	1.664,65	1.664,65	0,00
		Totale Conto	76.483,63	73.119,32	3.364,31	76.483,63	0,00
1983	8420100	ENTRATE DIVERSE	41,32	0,00	41,32	41,32	0,00
1993	8420100	ENTRATE DIVERSE	2.769,45	0,00	2.769,45	2.769,45	0,00
1994	8420100	ENTRATE DIVERSE	17.773,04	0,00	17.773,04	17.773,04	0,00
1995	8420100	ENTRATE DIVERSE	2.812,12	0,00	2.812,12	2.812,12	0,00
1997	8420100	ENTRATE DIVERSE	26.255,20	0,00	26.255,20	26.255,20	0,00
1998	8420100	ENTRATE DIVERSE	22.674,63	0,00	22.674,63	22.674,63	0,00
1999	8420100	ENTRATE DIVERSE	41,32	0,00	41,32	41,32	0,00
2000	8420100	ENTRATE DIVERSE	282,70	0,00	282,70	282,70	0,00
2003	8420100	ENTRATE DIVERSE	12.000,00	0,00	12.000,00	12.000,00	0,00
2009	8420100	ENTRATE DIVERSE	6.206,35	6.206,35	0,00	6.206,35	0,00
		Totale Conto	90.856,13	6.206,35	84.649,78	90.856,13	0,00
		Totale Capitolo	258.634,13	127.585,47	130.664,75	258.250,22	383,91-

VISTO, E' COPIA CONFORME ALL' ORIGINALE:
GENOVA,

28 APR 2011

SEGRETERIA GENERALE
E COMITATO
IL RESPONSABILE

BILANCIO CAPITOLI RESIDUI

AUTORITA' PORTUALE DI GENOVA

Esercizio: 2010

Capitolo: E1.1510

Proventi derivanti dalla fornitura di
beni e servizi

Anno	Conto Coge	Descrizione	Importo iniziale	Riscosso	Da Riscuotere	Totale	Variazioni nei residui
1987	8510100	EX SERVIZI D'IMPRESA	1.216,91	0,00	1.216,91	1.216,91	0,00
1993	8510100	EX SERVIZI D'IMPRESA	3.679,78	0,00	3.679,78	3.679,78	0,00
1994	8510100	EX SERVIZI D'IMPRESA	6.316,96	0,00	6.316,96	6.316,96	0,00
		Totale Conto	11.213,65	0,00	11.213,65	11.213,65	0,00
		Totale Capitolo	11.213,65	0,00	11.213,65	11.213,65	0,00

VISTO, E' COPIA CONFORME ALL' ORIGINALE
GENOVA, 28 APR. 2011SEGRETERIA GENERALE
E COMMITATO
IL RESPONSABILE



AUTORITA' PORTUALE DI GENOVA

BILANCIO CAPITOLI RESIDUI

Esercizio: 2010

Capitolo: E1.1520 Proventi diversi

Anno	Conto Coge	Descrizione	Importo Iniziale	Riscosso	Da Riscuotere	Totale	Variazioni nei residui
1993	8520100	PROVENTI EX SERVIZIO D'IMPRESA	2.293,58	0,00	2.293,58	2.293,58	0,00
1995	8520100	PROVENTI EX SERVIZIO D'IMPRESA	387,34	0,00	387,34	387,34	0,00
		Totale Conto	2.680,92	0,00	2.680,92	2.680,92	0,00
		Totale Capitolo	2.680,92	0,00	2.680,92	2.680,92	0,00

VISTO, E' COPIA CONFORME ALL'ORIGINALE
GENOVA.

28 APR. 2011

SEGRETERIA REGIONALE
E CONSTATO
IL RESPONSABILE

BILANCIO CAPITOLI RESIDUI

AUTORITA' PORTUALE DI GENOVA

Esercizio: 2010
Capitolo: E1.2110 Alienazioni immobili

Anno	Conto Coge	Descrizione	Importo Iniziale	Riscosso	Da Riscuotere	Totale	Variazioni nei residui
2009	0940005	ALIENAZIONE DI IMMOBILI	4.522.072,00	4.522.072,00	0,00	4.522.072,00	0,00
		Totale Conto	4.522.072,00	4.522.072,00	0,00	4.522.072,00	0,00
		Totale Capitolo	4.522.072,00	4.522.072,00	0,00	4.522.072,00	0,00

VISTO. E' COPIA CONFORME ALL 'ORIGINALE
 GENOVA.

28 APR. 2011
 SEGRETERIA GENERALE
 E CONTI
 IL RESPONSABILE

BILANCIO CAPITOLI RESIDUI

AUTORITA' PORTUALE DI GENOVA

Esercizio: 2010
Capitolo: E1.2210 Cessione di immobilizzazioni tecniche

Anno	Conto Coge	Descrizione	Importo Iniziale	Riscosso	Da Riscuotere	Totale	Variazioni nei residui
2002	0940015	ALIENAZIONE IMMOBIL. TECNICHE	359.998,71	120.000,00	239.998,71	359.998,71	0,00
2008	0940015	ALIENAZIONE IMMOBIL. TECNICHE	6.720.000,00	3.360.000,00	3.360.000,00	6.720.000,00	0,00
		Totale Conto	7.079.998,71	3.480.000,00	3.599.998,71	7.079.998,71	0,00
		Totale Capitolo	7.079.998,71	3.480.000,00	3.599.998,71	7.079.998,71	0,00

VISTO, E' COPIA CONFORME ALL' ORIGINALE
 GENOVA, 28 APR. 2011

SEGRETERIA GENERALE
 E COMITATO
 IL RESPONSABILE

BILANCIO CAPITOLI RESIDUI

AUTORITA' PORTUALE DI GENOVA

Esercizio: 2010
Capitolo: E1.2310 Realizzo di somme investite in titoli e valori mobiliari diversi

Anno	Conto Coge	Descrizione	Importo Iniziale	Riscosso	Da Riscuotere	Totale	Variazioni nei residui
1999	0940020	CESSIONE PARTECIPAZIONARIE	413.165,52	206.582,76	206.582,76	413.165,52	0,00
		Totale Conto	413.165,52	206.582,76	206.582,76	413.165,52	0,00
		Totale Capitolo	413.165,52	206.582,76	206.582,76	413.165,52	0,00

VISTO, E' COPIA CONFORME ALL'ORIGINALE
 GENOVA.

28 APR. 2011

SEGRETERIA GENERALE
 E COMITATO
 IL RESPONSABILE

BILANCIO CAPITOLI RESIDUI

AUTORITA' PORTUALE DI GENOVA

Esercizio: 2010
Capitolo: E1.2440 Ritiro di depositi a cauzione presso terzi

Anno	Conto Coge	Descrizione	Importo Iniziale	Riscosso	Da Riscuotere	Totale	Variazioni nei residui
1983	0960020	DEPOSITI A CAUZIONE CO/TERZI	6.892,37	0,00	6.892,37	6.892,37	0,00
1986	0960020	DEPOSITI A CAUZIONE CO/TERZI	537,12	0,00	537,12	537,12	0,00
1990	0960020	DEPOSITI A CAUZIONE CO/TERZI	4.260,77	0,00	4.260,77	4.260,77	0,00
1992	0960020	DEPOSITI A CAUZIONE CO/TERZI	3.548,58	0,00	3.548,58	3.548,58	0,00
1994	0960020	DEPOSITI A CAUZIONE CO/TERZI	5.935,12	0,00	5.935,12	5.935,12	0,00
1996	0960020	DEPOSITI A CAUZIONE CO/TERZI	13.253,94	0,00	13.253,94	13.253,94	0,00
1997	0960020	DEPOSITI A CAUZIONE CO/TERZI	27.667,37	0,00	27.667,37	27.667,37	0,00
2001	0960020	DEPOSITI A CAUZIONE CO/TERZI	3.220,62	0,00	3.220,62	3.220,62	0,00
2004	0960020	DEPOSITI A CAUZIONE CO/TERZI	3.400,00	0,00	3.400,00	3.400,00	0,00
		Totale Conto	68.715,89	0,00	68.715,89	68.715,89	0,00
		Totale Capitolo	68.715,89	0,00	68.715,89	68.715,89	0,00

VISTO. E' COPIA CONFORME ALL' ORIGINALE
 GENOVA.

28 APR. 2011

SEGRETERIA GENERALE
 E CONTABILITA'
 IL RESPONSABILE

BILANCIO CAPITOLI RESIDUI

AUTORITA' PORTUALE DI GENOVA

Esercizio: 2010
Capitolo: E1_2460 Riscossione di altri crediti

Anno	Conto Coge	Descrizione	Importo Iniziale	Riscosso	Da Riscuotere	Totale	Variazioni nei residui
2007	0960035	ACCERTAMENTO CREDITI DIVERSI	583.000,00	0,00	583.000,00	583.000,00	0,00
		Totale Conto	583.000,00	0,00	583.000,00	583.000,00	0,00
1998	0960040	ACC.TI DA TERZI CONTR.CO/CAPIT	1.077.125,98	0,00	1.077.125,98	1.077.125,98	0,00
2001	0960040	ACC.TI DA TERZI CONTR.CO/CAPIT	853.852,62	671.072,33	182.780,29	853.852,62	0,00
2006	0960040	ACC.TI DA TERZI CONTR.CO/CAPIT	734.431,38	0,00	734.431,38	734.431,38	0,00
		Totale Conto	2.665.409,98	671.072,33	1.994.337,65	2.665.409,98	0,00
2009	0960045	TFR 31/12/93 VINC.BANCA ITALIA	14.142,33	14.142,33	0,00	14.142,33	0,00
		Totale Conto	14.142,33	14.142,33	0,00	14.142,33	0,00
1993	0960050	ACCERTAMENTI TFR AL 31/12/2006	6.630,32	0,00	6.630,32	6.630,32	0,00
1994	0960050	ACCERTAMENTI TFR AL 31/12/2006	58.811,95	0,00	58.811,95	58.811,95	0,00
1995	0960050	ACCERTAMENTI TFR AL 31/12/2006	46.866,91	0,00	46.866,91	46.866,91	0,00
1996	0960050	ACCERTAMENTI TFR AL 31/12/2006	10.881,29	0,00	10.881,29	10.881,29	0,00
1997	0960050	ACCERTAMENTI TFR AL 31/12/2006	163,20	0,00	163,20	163,20	0,00
1998	0960050	ACCERTAMENTI TFR AL 31/12/2006	29,87	0,00	29,87	29,87	0,00
1999	0960050	ACCERTAMENTI TFR AL 31/12/2006	165.786,94	0,00	165.786,94	165.786,94	0,00
2009	0960050	ACCERTAMENTI TFR AL 31/12/2006	17.607,45	4.169,59	13.437,86	17.607,45	0,00
		Totale Conto	306.777,93	4.169,59	302.608,34	306.777,93	0,00
		Totale Capitolo	3.569.330,24	689.384,25	2.879.945,99	3.569.330,24	0,00

VISTO, E' COPIA CONFORME ALL'ORIGINALE
 GENOVA.

28 APR. 2011
 SEGRETARIO GENERALE
 E COMMITTO
 IL RESPONSABILE



BILANCIO CAPITOLI RESIDUI

AUTORITA' PORTUALE DI GENOVA

Esercizio: 2010
 Capitolo: E1.2514 Contributo dello Stato per opere

Anno	Conto Coge	Descrizione	Importo Iniziale	Riscosso	Da Riscuotere	Totale	Variazioni nei residui
1985	0950005	CONTRIBUTI STATO PER OPERE	5.322.446,08	0,00	3.938.341,59	3.938.341,59	1.384.104,49-
1986	0950005	CONTRIBUTI STATO PER OPERE	995.124,67	0,00	0,00	0,00	995.124,67-
1988	0950005	CONTRIBUTI STATO PER OPERE	3.202.249,28	0,00	267.008,22	267.008,22	2.935.241,06-
1997	0950005	CONTRIBUTI STATO PER OPERE	161.731,15	0,00	161.731,15	161.731,15	0,00
1998	0950005	CONTRIBUTI STATO PER OPERE	3.182.675,23	671.675,30	2.510.999,93	3.182.675,23	0,00
1999	0950005	CONTRIBUTI STATO PER OPERE	5.164,57	0,00	5.164,57	5.164,57	0,00
2000	0950005	CONTRIBUTI STATO PER OPERE	4.576.009,03	0,00	1.219.039,19	1.219.039,19	3.356.969,84-
2001	0950005	CONTRIBUTI STATO PER OPERE	10.665.125,31	5.706.415,44	4.958.709,87	10.665.125,31	0,00
2002	0950005	CONTRIBUTI STATO PER OPERE	37.221.533,05	36.631.415,00	590.118,05	37.221.533,05	0,00
2003	0950005	CONTRIBUTI STATO PER OPERE	141.489,52	0,00	141.489,52	141.489,52	0,00
2004	0950005	CONTRIBUTI STATO PER OPERE	106.540.967,95	22.758.165,04	83.782.802,91	106.540.967,95	0,00
2006	0950005	CONTRIBUTI STATO PER OPERE	1.500.000,00	1.500.000,00	0,00	1.500.000,00	0,00
		Totale Conto	173.514.515,84	67.267.670,78	97.575.405,00	164.843.075,78	8.671.440,06-
		Totale Capitolo	173.514.515,84	67.267.670,78	97.575.405,00	164.843.075,78	8.671.440,06-

VISTO. E' COPIA CONFORME ALL' ORIGINALE
 GENOVA.

28 APR 2011
 SEGRETARIA GENERALE
 E COMITATO
 IL RESPONSABILE

BILANCIO CAPITOLI RESIDUI

AUTORITA' PORTUALE DI GENOVA

Esercizio: 2010
Capitolo: E1.2540 Contributo dello Stato per manutenzioni straordinarie

Anno	Conto Coge	Descrizione	Importo Iniziale	Riscosso	Da Riscuotere	Totale	Variazioni nei residui
2005	0950030	CONTRIBUTO STATO MANUT.STRAORD	6.266.037,31	0,00	0,00	0,00	6.266.037,31-
2006	0950030	CONTRIBUTO STATO MANUT.STRAORD	6.266.037,31	0,00	0,00	0,00	6.266.037,31-
		Totale Conto	12.532.074,62	0,00	0,00	0,00	12.532.074,62-
		Totale Capitolo	12.532.074,62	0,00	0,00	0,00	12.532.074,62-

VISTO, E' COPIA CONFORME ALL'ORIGINALE
 GENOVA,

28 APR. 2011

SEGRETERIA GENERALE
 E CANTIERI
 IL RESPONSABILE



BILANCIO CAPITOLI RESIDUI

AUTORITA' PORTUALE DI GENOVA

Esercizio: 2010
Capitolo: E1.2610 Trasferimenti dalla Regione

Anno	Conto Coge	Descrizione	Importo Iniziale	Riscosso	Da Riscuotere	Totale	Variazioni nei residui
2006	0950040	TRASFERIMENTI DALLE REGIONI	3.828.260,70	1.260.000,00	2.568.260,70	3.828.260,70	0,00
2007	0950040	TRASFERIMENTI DALLE REGIONI	12.620.919,19	300.000,00	12.320.919,19	12.620.919,19	0,00
2008	0950040	TRASFERIMENTI DALLE REGIONI	350.000,00	288.972,40	0,00	288.972,40	61.027,60-
2009	0950040	TRASFERIMENTI DALLE REGIONI	13.685.038,69	164.411,04	13.520.627,65	13.685.038,69	0,00
		Totale Conto	30.484.218,58	2.013.383,44	28.409.807,54	30.423.190,98	61.027,60-
		Totale Capitolo	30.484.218,58	2.013.383,44	28.409.807,54	30.423.190,98	61.027,60-

VISTO, E' COPIA CONFORME ALL' ORIGINALE
 GENOVA,

28 APR. 2011

SEGRETERIA GENERALE
 E COMITATO
 IL RESPONSABILE



AUTORITA' PORTUALE DI GENOVA

BILANCIO CAPITOLI RESIDUI

Esercizio: 2010
Capitolo: E1.2710 Trasferimenti da Comuni e Province

Anno	Conto Coge	Descrizione	Importo Iniziale	Riscosso	Da Riscuotere	Totale	Variazioni nei residui
2005	0950050	TRASFERIMENTI DA COMUNI	710.000,00	0,00	710.000,00	710.000,00	0,00
		Totale Conto	710.000,00	0,00	710.000,00	710.000,00	0,00
2001	0950055	TRASFERIMENTI DA PROVINCE	266.895,60	0,00	266.895,60	266.895,60	0,00
		Totale Conto	266.895,60	0,00	266.895,60	266.895,60	0,00
		Totale Capitolo	976.895,60	0,00	976.895,60	976.895,60	0,00

VISTO, E' COPIA CONFORME ALL' ORIGINALE
 GENOVA.

28 APR 2011
 SEGRETERIA GENERALE
 E CONTABILE
 IL RESPONSABILE



AUTORITA' PORTUALE DI GENOVA

BILANCIO CAPITOLI RESIDUI

Esercizio: 2010
Capitolo: E1.2810 Trasferimenti da altri Enti del settore pubblico

Anno	Conto Coge	Descrizione	Importo Iniziale	Riscosso	Da Riscuotere	Totale	Variazioni nei residui
2004	0950060	TRASFERIMENTI COMUNITA'EUROPEA	660.000,00	16.831,10	0,00	16.831,10	643.168,90-
2009	0950060	TRASFERIMENTI COMUNITA'EUROPEA	2.297.692,00	2.297.692,00	0,00	2.297.692,00	0,00
		Totale Conto	2.957.692,00	2.314.523,10	0,00	2.314.523,10	643.168,90-
		Totale Capitolo	2.957.692,00	2.314.523,10	0,00	2.314.523,10	643.168,90-

VISTO, E' COPIA CONFORME ALL' ORIGINALE
 GENOVA, 28 APR. 2011

SEGRETERIA GENERALE
 E COMITATO
 IL RESPONSABILE

BILANCIO CAPITOLI RESIDUI

AUTORITA' PORTUALE DI GENOVA

Esercizio: 2010
Capitolo: El.2910 Operazioni finanziarie a medio e lungo termine

Anno	Conto Coge	Descrizione	Importo Iniziale	Riscosso	Da Riscuotere	Totale	Variazioni nei residui
2007	0970005	ASSUNZIONE DI MUTUI	61.224.501,73	987.136,83	46.590.322,10	47.577.458,93	13.647.042,80-
2009	0970005	ASSUNZIONE DI MUTUI	49.446.173,82	9.162.926,84	40.283.246,98	49.446.173,82	0,00
		Totale Conto	110.670.675,55	10.150.063,67	86.873.569,08	97.023.632,75	13.647.042,80-
		Totale Capitolo	110.670.675,55	10.150.063,67	86.873.569,08	97.023.632,75	13.647.042,80-

VISTO, E' COPIA CONFORME ALL' ORIGINALE
 GENOVA, 28 APR. 2011
 SEGRETERIA GENERALE
 E COMITATO
 IL RESPONSABILE

BILANCIO CAPITOLI RESIDUI

AUTORITA' PORTUALE DI GENOVA

Esercizio: 2010
Capitolo: E1.3120 Ritenute previdenziali ed assistenziali

Anno	Conto Coge	Descrizione	Importo Iniziale	Riscosso	Da Riscuotere	Totale	Variazioni nei residui
1998	1020010	INPS RITENUTE ENTRATA	1.724,78	0,00	1.724,78	1.724,78	0,00
		Totale Conto	1.724,78	0,00	1.724,78	1.724,78	0,00
2009	1020045	INPS RIT COLL.OCCASION.ENTRATA	4.844,57	0,00	4.844,57	4.844,57	0,00
		Totale Conto	4.844,57	0,00	4.844,57	4.844,57	0,00
		Totale Capitolo	6.569,35	0,00	6.569,35	6.569,35	0,00

VISTO, E' COPIA CONFORME ALL'ORIGINALE
 GENOVA,

28 APR. 2011
 SEGRETERIA GENERALE
 E COMITATO
 IL RESPONSABILE

BILANCIO CAPITOLI RESIDUI

AUTORITA' PORTUALE DI GENOVA

Esercizio:
Capitolo:

2010
E1.3140

I.V.A.

Anno	Conto Coge	Descrizione	Importo Iniziale	Riscosso	Da Riscuotere	Totale	Variazioni nei residui
1982	1050030	ERARIO C/IVA CLIENTI - FATTURE	15.159,25	0,00	15.159,25	15.159,25	0,00
1993	1050030	ERARIO C/IVA CLIENTI - FATTURE	78.588,76	0,00	78.588,76	78.588,76	0,00
1994	1050030	ERARIO C/IVA CLIENTI - FATTURE	170.220,74	0,00	170.220,74	170.220,74	0,00
1995	1050030	ERARIO C/IVA CLIENTI - FATTURE	289.253,89	0,00	289.253,89	289.253,89	0,00
1996	1050030	ERARIO C/IVA CLIENTI - FATTURE	7.310,45	0,00	7.310,45	7.310,45	0,00
1997	1050030	ERARIO C/IVA CLIENTI - FATTURE	9.749,71	0,00	9.749,71	9.749,71	0,00
2000	1050030	ERARIO C/IVA CLIENTI - FATTURE	3.105,48	0,00	3.105,48	3.105,48	0,00
2001	1050030	ERARIO C/IVA CLIENTI - FATTURE	1.606,75	0,00	1.606,75	1.606,75	0,00
2002	1050030	ERARIO C/IVA CLIENTI - FATTURE	1.333,99	0,00	1.333,99	1.333,99	0,00
2003	1050030	ERARIO C/IVA CLIENTI - FATTURE	4.774,91	0,00	4.391,71	4.391,71	383,20-
2004	1050030	ERARIO C/IVA CLIENTI - FATTURE	2.035,59	0,00	2.035,59	2.035,59	0,00
2005	1050030	ERARIO C/IVA CLIENTI - FATTURE	10.277,37	0,00	9.893,30	9.893,30	384,07-
2006	1050030	ERARIO C/IVA CLIENTI - FATTURE	3.515,54	17,93	2.714,03	2.731,96	783,58-
2007	1050030	ERARIO C/IVA CLIENTI - FATTURE	11.461,39	2.003,82	9.409,13	11.412,95	48,44-
2008	1050030	ERARIO C/IVA CLIENTI - FATTURE	7.612,81	0,00	7.585,09	7.585,09	27,72-
2009	1050030	ERARIO C/IVA CLIENTI - FATTURE	305.152,14	192.641,55	109.070,61	301.712,16	3.439,98-
		Totale Conto	921.158,77	194.663,30	721.428,48	916.091,78	5.066,99-
		Totale Conto	1.895.100,26	0,00	1.895.100,26	1.895.100,26	0,00
		Totale Capitolo	2.816.259,03	194.663,30	2.616.528,74	2.811.192,04	5.066,99-

VISTO. E' COPIA CONFORME ALL' ORIGINALE
GENOVA,

28 APR. 2011

SEGRETERIA GENERALE
E COMMITATO
IL RESPONSABILE

BILANCIO CAPITOLI RESIDUI

AUTORITA' PORTUALE DI GENOVA

Esercizio: 2010
Capitolo: E1.3150 Recupero dal personale per anticipazioni concesse dall'Ente

Anno	Conto Coge	Descrizione	Importo Iniziale	Riscosso	Da Riscuotere	Totale	Variazioni nei residui
2007	1060006	RECUPERO TRE MENSILITA'	8.825,24	8.825,24	0,00	8.825,24	0,00
2008	1060006	RECUPERO TRE MENSILITA'	36.921,47	25.108,48	11.812,99	36.921,47	0,00
2009	1060006	RECUPERO TRE MENSILITA'	45.431,01	18.051,12	27.379,89	45.431,01	0,00
		Totale Conto	91.177,72	51.984,84	39.192,88	91.177,72	0,00
		Totale Capitolo	91.177,72	51.984,84	39.192,88	91.177,72	0,00

VISTO E' COPIA CONFORME ALL'ORIGINALE
 GENOVA, **28 APR. 2011**

SEGRETERIA GENERALE
 E COMITATO
 IL RESPONSABILE



BILANCIO CAPITOLI RESIDUI

AUTORITA' PORTUALE DI GENOVA

Esercizio: 2010
Capitolo: E1.3161 Versamento Fondo Accordi Bonari

Anno	Conto Coge	Descrizione	Importo Iniziale	Riscosso	Da Riscuotere	Totale	Variazioni nei residui
2009	1075005	FONDO ACCORDI BONARI	1.957.798,64	1.957.798,64	0,00	1.957.798,64	0,00
		Totale Conto	1.957.798,64	1.957.798,64	0,00	1.957.798,64	0,00
		Totale Capitolo	1.957.798,64	1.957.798,64	0,00	1.957.798,64	0,00

VISTO, E' COPIA CONFORME ALL'ORIGINALE
 GENOVA, **28 APR. 2011**
 SEGRETARIA GENERALE
 E COMMITTE
 IL RESPONSABILE



AUTORITA' PORTUALE DI GENOVA

BILANCIO CAPITOLI RESIDUI

Esercizio: 2010
Capitolo: E.1.3180 Rimborsio somme pagate per conto terzi

Anno	Conto Coge	Descrizione	Importo Iniziale	Riscosso	Da Riscuotere	Totale	Variazioni nei residui
2009	1080001	ANTICIPO MISSIONI	2.900,00	2.900,00	0,00	2.900,00	0,00
		Totale Conto	2.900,00	2.900,00	0,00	2.900,00	0,00
2009	1080003	INPS AVIS E METERNITA'	104,32	104,32	0,00	104,32	0,00
		Totale Conto	104,32	104,32	0,00	104,32	0,00
2008	1080008	PAG.TI/RISC.DIVERSE PERS.DIP.	198.802,75	0,00	198.802,75	198.802,75	0,00
2009	1080008	PAG.TI/RISC.DIVERSE PERS.DIP.	193.588,01	7,20	193.588,01	193.588,01	0,00
		Totale Conto	392.390,76	7,20	392.383,56	392.390,76	0,00
1996	1080015	CREDIT.PAG.TI C/T ZI FORNITORI	175.984,73	0,00	175.984,73	175.984,73	0,00
1997	1080015	CREDIT.PAG.TI C/T ZI FORNITORI	631.218,30	0,00	631.218,30	631.218,30	0,00
1998	1080015	CREDIT.PAG.TI C/T ZI FORNITORI	113.509,22	0,00	113.509,22	113.509,22	0,00
1999	1080015	CREDIT.PAG.TI C/T ZI FORNITORI	22.445,22	0,00	22.445,22	22.445,22	0,00
2000	1080015	CREDIT.PAG.TI C/T ZI FORNITORI	124.104,59	0,00	124.104,59	124.104,59	0,00
2001	1080015	CREDIT.PAG.TI C/T ZI FORNITORI	486.237,34	0,00	486.237,34	486.237,34	0,00
2002	1080015	CREDIT.PAG.TI C/T ZI FORNITORI	98.860,67	0,00	98.860,67	98.860,67	0,00
2003	1080015	CREDIT.PAG.TI C/T ZI FORNITORI	48.348,00	0,00	48.348,00	48.348,00	0,00
2004	1080015	CREDIT.PAG.TI C/T ZI FORNITORI	99.344,80	0,00	99.344,80	99.344,80	0,00
2005	1080015	CREDIT.PAG.TI C/T ZI FORNITORI	1.426.732,68	0,00	1.426.732,68	1.426.732,68	0,00
2006	1080015	CREDIT.PAG.TI C/T ZI FORNITORI	1.986,81	0,00	1.986,81	1.986,81	0,00
2007	1080015	CREDIT.PAG.TI C/T ZI FORNITORI	167.080,34	0,00	167.080,34	167.080,34	0,00
2008	1080015	CREDIT.PAG.TI C/T ZI FORNITORI	28.506,55	0,00	28.506,55	28.506,55	0,00
2009	1080015	CREDIT.PAG.TI C/T ZI FORNITORI	15.999,86	5.889,47	10.110,39	15.999,86	0,00
		Totale Conto	3.440.359,11	5.889,47	3.434.469,64	3.440.359,11	0,00
1996	1080016	RECUPERO R.S.U.	14.543,42	0,00	14.543,42	14.543,42	0,00
2000	1080016	RECUPERO R.S.U.	6.951,78	0,00	6.951,78	6.951,78	0,00
2001	1080016	RECUPERO R.S.U.	15.493,71	0,00	15.493,71	15.493,71	0,00
		Totale Conto	36.988,91	0,00	36.988,91	36.988,91	0,00
2007	1080017	RIPARAZIONE DANNI C/TERZI	223.802,85	0,00	0,00	223.802,85-	0,00
2009	1080017	RIPARAZIONE DANNI C/TERZI	105.984,00	0,00	105.984,00	105.984,00	0,00
		Totale Conto	329.786,85	0,00	105.984,00	105.984,00	223.802,85-
2005	1080020	GEST.PROG.FINANZ.ENTI PUBBLICI	109.451,03	0,00	109.451,03	109.451,03	0,00
2007	1080020	GEST.PROG.FINANZ.ENTI PUBBLICI	40.000,00	38.628,04	1.371,96	40.000,00	0,00
2009	1080020	GEST.PROG.FINANZ.ENTI PUBBLICI	1.388.100,00	400.876,09	987.223,91	1.388.100,00	0,00

VISTO. E' CONFORME ALL'ORIGINALE
GENOVA.
28 APR 2011
SEGRETARIA GENERALE
E CONSTATO
IL RESPONSABILE



AUTORITA' PORTUALE DI GENOVA

BILANCIO CAPITOLI RESIDUI

Esercizio: 2010
 Capitolo: E1.3180 Rimborso somme pagate per conto terzi

Anno	Conto Coge	Descrizione	Importo Iniziale	Riscosso	Da Riscuotere	Totale	Variazioni nei residui
		Totale Conto	1.537.551,03	439.504,13	1.098.046,90	1.537.551,03	0,00
		Totale Capitolo	5.740.080,98	448.405,12	5.067.873,01	5.516.278,13	223.802,85-

VISTO. E' COPIA CONFORME ALL' ORIGINALE
 GENOVA.

28 APR 2011
 SEGRETERIA GENERALE
 E COMPAGNO
 IL RESPONSABILE



BILANCIO CAPITOLI RESIDUI

AUTORITA' PORTUALE DI GENOVA

Esercizio:

2010

Capitolo:

Partic. in sospeso

El.3190

Anno	Conto Coge	Descrizione	Importo Iniziale	Riscosso	Da Riscuotere	Totale	Variazioni nei residui
1984	1090005	PARTITE IN SOSPESO DIVERSE	42.541,51	0,00	42.541,51	42.541,51	0,00
1985	1090005	PARTITE IN SOSPESO DIVERSE	38.109,07	0,00	38.109,07	38.109,07	0,00
1986	1090005	PARTITE IN SOSPESO DIVERSE	45.739,39	0,00	45.739,39	45.739,39	0,00
2003	1090005	PARTITE IN SOSPESO DIVERSE	37.899,94	0,00	37.899,94	37.899,94	0,00
2007	1090005	PARTITE IN SOSPESO DIVERSE	80.570,07	0,00	70.240,93	70.240,93	10.329,14-
2009	1090005	PARTITE IN SOSPESO DIVERSE	26.141,32	7.900,00	18.241,32	26.141,32	0,00
		Totale Conto	271.001,30	7.900,00	252.772,16	260.672,16	10.329,14-
2009	1090010	PAG.TE INCASSI DA REGOLARIZ.	8.748,03	8.748,03	0,00	8.748,03	0,00
		Totale Conto	8.748,03	8.748,03	0,00	8.748,03	0,00
1987	1090015	ERARIO C/IRPEG	16.861,82	0,00	16.861,82	16.861,82	0,00
1989	1090015	ERARIO C/IRPEG	11.292,84	0,00	11.292,84	11.292,84	0,00
1990	1090015	ERARIO C/IRPEG	15.777,42	0,00	15.777,42	15.777,42	0,00
1992	1090015	ERARIO C/IRPEG	58.333,51	0,00	58.333,51	58.333,51	0,00
1993	1090015	ERARIO C/IRPEG	56.940,78	0,00	56.940,78	56.940,78	0,00
1994	1090015	ERARIO C/IRPEG	3.017,27	0,00	3.017,27	3.017,27	0,00
1995	1090015	ERARIO C/IRPEG	510,48	0,00	510,48	510,48	0,00
1996	1090015	ERARIO C/IRPEG	459,21	0,00	459,21	459,21	0,00
		Totale Conto	163.193,33	0,00	163.193,33	163.193,33	0,00
1996	1090020	PARTITE IN CONTESTAZIONE	40.775,30	0,00	40.775,30	40.775,30	0,00
1997	1090020	PARTITE IN CONTESTAZIONE	33.419,00	0,00	33.419,00	33.419,00	0,00
2008	1090020	PARTITE IN CONTESTAZIONE	62.500,00	0,00	62.500,00	62.500,00	0,00
2009	1090020	PARTITE IN CONTESTAZIONE	1.639.717,60	1.034.925,52	587.619,14	1.622.544,66	17.172,94-
		Totale Conto	1.776.411,90	1.034.925,52	724.313,44	1.759.238,96	17.172,94-
1989	1090025	ACCONTI IN ATTESA DI DEFINIZ.	229.725,19	0,00	229.725,19	229.725,19	0,00
		Totale Conto	229.725,19	0,00	229.725,19	229.725,19	0,00
2007	1090040	FONDO ECONOMALE	0,00	0,00	10.329,14	10.329,14	10.329,14
		Totale Conto	0,00	0,00	10.329,14	10.329,14	0,00
2009	1090055	CANONI ANTICIPATI PRIMO ANNO	542.413,82	542.413,82	0,00	542.413,82	0,00
		Totale Conto	542.413,82	542.413,82	0,00	542.413,82	0,00
2009	1090056	CANONI ANTICIPATI SECONDO ANNO	27.820,11	27.820,11	0,00	27.820,11	0,00
		Totale Conto	27.820,11	27.820,11	0,00	27.820,11	0,00

VISTO E' COPIA CONFORME ALL'ORIGINALE
 GENOVA, 28 APR. 2011
 SEGRETERIA GENERALE
 E CONTROLLI
 IL RESPONSABILE



AUTORITA' PORTUALE DI GENOVA

BILANCIO CAPITOLI RESIDUI

Esercizio: 2010
Capitolo: E1.3190 Partite in sospeso

Anno	Conto C/og	Descrizione	Importo Iniziale	Riscosso	Da Riscuotere	Totale	Variazioni nei residui
		Totale Capitolo	3.019.313,68	1.621.807,48	1.380.333,26	3.002.140,74	17.172,94-
		Totale Generale	393.752.000,68	102.257.774,69	255.038.985,01	357.296.759,70	36.455.240,98-

VISTO, E' COPIA CONFORME ALL' ORIGINALE
 GENOVA. **28 APR 2011**
 SEGRETERIA GENERALE
 E COMITATO
 IL RESPONSABILE

VISTO, E' COPIA CONFORME ALL' ORIGINALE
GENOVA.

28 APR 2011
SEGRETARIA GENERALE
E COMITATO
IL RESPONSABILE

RENDICONTO GENERALE 2010

SITUAZIONE RESIDUI PASSIVI PER ANNO DI FORMAZIONE

PAGINA BIANCA



AUTORITA' PORTUALE DI GENOVA

BILANCIO CAPITOLI RESIDUI

Esercizio: 2010
Capitolo: U1.4100 Compensi assegni, indennità e rimborsi
 agli organi dell'Amministrazione e di
 controllo

Anno	Conto Coge	Descrizione	Importo Iniziale	Pagato	Da Pagare	Totale	Variazioni nei residui
2008	6110005	GETTONI DI PRESENZA COMITATO	151,00	151,00	0,00	151,00	0,00
2009	6110005	GETTONI DI PRESENZA COMITATO	34.760,00	25.886,00	8.874,00	34.760,00	0,00
		Totale Conto	34.911,00	26.037,00	8.874,00	34.911,00	0,00
		Totale Capitolo	34.911,00	26.037,00	8.874,00	34.911,00	0,00

VISTO, E' COPIA CONFORME ALL'ORIGINALE
 GENOVA.

28 APR. 2011
 SEGRETARIO GENERALE
 E CONTITATO
 IL RESPONSABILE



AUTORITA' PORTUALE DI GENOVA

BILANCIO CAPITOLI RESIDUI

Esercizio: 2010
Capitolo: UI.4101 Emolumenti indennita' missioni del
 Presidente

Anno	Conto Coge	Descrizione	Importo Iniziale	Pagato	Da Pagare	Totale	Variazioni nei residui
2009	6120010	PRESIDENTE MISSIONI ITALIA	908,79	908,79	0,00	908,79	0,00
		Totale Conto	908,79	908,79	0,00	908,79	0,00
2009	6120011	PRESIDENTE MISSIONI ESTERO	3.599,25	3.599,25	0,00	3.599,25	0,00
		Totale Conto	3.599,25	3.599,25	0,00	3.599,25	0,00
		Totale Capitolo	4.508,04	4.508,04	0,00	4.508,04	0,00

VISTO. E' COPIA CONFORME ALL'ORIGINALE
 GENOVA. 28 APR 2011

SEGRETERIA GENERALE
 E COMITATO
 IL RESPONSABILE



AUTORITA' PORTUALE DI GENOVA

BILANCIO CAPITOLI RESIDUI

Esercizio: 2010
Capitolo: U1.4103 Emolumenti e rimborsi Revisori

Anno	Conto Coge	Descrizione	Importo Iniziale	Pagato	Da Pagare	Totale	Variazioni nei residui
2009	6130005	REVISORI INDENNITA'	473,28	473,28	0,00	473,28	0,00
		Totale Conto	473,28	473,28	0,00	473,28	0,00
		Totale Capitolo	473,28	473,28	0,00	473,28	0,00

VISTO. E' COPIA CONFORME ALL' ORIGINALE
 GENOVA,

28 APR 2011
 SEGRETERIA GENERALE
 E COMITATO
 IL RESPONSABILE



AUTORITA' PORTUALE DI GENOVA

BILANCIO CAPITOLI RESIDUI

Esercizio:	2010										
Capitolo:	U1.4200	Emolumenti, indennita' e missioni S.G.									
Anno	Conto Coge	Descrizione	Importo Iniziale	Pagato	Da Pagare	Totale	Variazioni nei residui				
2009	6210005	SEGR.GEN.LE EMOLUMENTI FISSI	12.391,00	12.194,71	0,00	12.194,71	196,29-				
		Totale Conto	12.391,00	12.194,71	0,00	12.194,71	196,29-				
2009	6210010	S.GEN.Q.FISSA PREMIO RISULTATO	502,86	502,86	0,00	502,86	0,00				
		Totale Conto	502,86	502,86	0,00	502,86	0,00				
2009	6210012	S.GEN.Q.VAR.PREMIO RISULTATO	21.511,46	14.783,48	0,00	14.783,48	6.727,98-				
		Totale Conto	21.511,46	14.783,48	0,00	14.783,48	6.727,98-				
2009	6210025	S.GEN.RIMB.SP.MISSIONE ITALIA	100,00	100,00	0,00	100,00	0,00				
		Totale Conto	100,00	100,00	0,00	100,00	0,00				
2009	6210026	SEGR.GEN.RIMB.MISSIONI ESTERO	819,53	819,53	0,00	819,53	0,00				
		Totale Conto	819,53	819,53	0,00	819,53	0,00				
2009	6210030	SEGR.GEN.CONTRIBUTI INPS	14.444,56	12.818,84	0,00	12.818,84	1.625,72-				
		Totale Conto	14.444,56	12.818,84	0,00	12.818,84	1.625,72-				
		Totale Capitolo	49.769,41	41.219,42	0,00	41.219,42	8.549,99-				

VISTO. E' COPIA CONFORME ALL' ORIGINALE
GENOVA.

28 APR. 2011
SEGRETERIA GENERALE
E COMITATO
IL RESPONSABILE



AUTORITA' PORTUALE DI GENOVA

BILANCIO CAPITOLI RESIDUI

Esercizio: 2010
Capitolo: U1.4210 Emolumenti fissi al personale dipendente

Anno	Conto Coge	Descrizione	Importo Iniziale	Pagato	Da Pagare	Totale	Variazioni nei residui
2004	0820010	SPESE PER EMOLUMENTI FISSI	63.297,48	63.297,48	0,00	63.297,48	0,00
2005	0820010	SPESE PER EMOLUMENTI FISSI	80.219,19	80.219,19	0,00	80.219,19	0,00
2007	0820010	SPESE PER EMOLUMENTI FISSI	350.000,00	17.147,43	332.852,57	350.000,00	0,00
		Totale Conto	493.516,67	160.664,10	332.852,57	493.516,67	0,00
2008	6220005	EMOLUMENTI FISSI	2.784,78	0,00	0,00	0,00	2.784,78-
2009	6220005	EMOLUMENTI FISSI	317.893,09	305.674,45	12.218,64	317.893,09	0,00
		Totale Conto	320.677,87	305.674,45	12.218,64	317.893,09	2.784,78-
2009	6220050	EMOLUMENTI FISSI DISTACCATI	3.062,76	3.062,76	0,00	3.062,76	0,00
		Totale Conto	3.062,76	3.062,76	0,00	3.062,76	0,00
		Totale Capitolo	817.257,30	469.401,31	345.071,21	814.472,52	2.784,78-

VISTO. E' COPIA CONFORME ALL'ORIGINALE
 GENOVA, **28 APR 2011**
 SEGRETERIA GENERALE
 E CONTABILE
 IL RESPONSABILE



AUTORITA' PORTUALE DI GENOVA

BILANCIO CAPITOLI RESIDUI

Esercizio: 2010
Capitolo: U1.4230 Emolumenti al personale non dipendente dall'Ente

Anno	Conto Coge	Descrizione	Importo Iniziale	Pagato	Da Pagare	Totale	Variazioni nei residui
2009	6240010	ENPAM CONSULENTE SANITARIO	493,39	493,39	0,00	493,39	0,00
		Totale Conto	493,39	493,39	0,00	493,39	0,00
2009	6240020	ENPAM PREM.COLL.CON.SANITARIO	493,39	493,39	0,00	493,39	0,00
		Totale Conto	493,39	493,39	0,00	493,39	0,00
2009	6240030	CONTR.COLL.COOR.CONTINUATIVE	685,86	685,86	0,00	685,86	0,00
		Totale Conto	685,86	685,86	0,00	685,86	0,00
2009	6240035	RIMB.SP.MISSIONI PERS.NON.DIP.	328,37	328,37	0,00	328,37	0,00
		Totale Conto	328,37	328,37	0,00	328,37	0,00
2009	6240040	LAVORO INTERINALE	144.618,95	144.618,95	0,00	144.618,95	0,00
		Totale Conto	144.618,95	144.618,95	0,00	144.618,95	0,00
		Totale Capitolo	146.619,96	146.619,96	0,00	146.619,96	0,00

VISTO, E' COPIA CONFORME ALL'ORIGINALE
 GENOVA, **28 APR 2011**
 SEGRETARIA GENERALE
 E CONTINUA
 IL RESPONSABILE



AUTORITA' PORTUALE DI GENOVA

BILANCIO CAPITOLI RESIDUI

Esercizio: 2010
Capitolo: U1.4240 Indennità e rimborso spese per missioni

Anno	Conto Coge	Descrizione	Importo Iniziale	Pagato	Da Pagare	Totale	Variazioni nei residui
2009	6250015	RIMBORSO SPESE MISSIONI ITALIA	4.567,07	4.567,07	0,00	4.567,07	0,00
		Totale Conto	4.567,07	4.567,07	0,00	4.567,07	0,00
2009	6250020	RIMBORSO SPESE MISSIONI ESTERO	10.160,54	10.160,54	0,00	10.160,54	0,00
		Totale Conto	10.160,54	10.160,54	0,00	10.160,54	0,00
		Totale Capitolo	14.727,61	14.727,61	0,00	14.727,61	0,00

VISTO. E' COPIA CONFORME ALL' ORIGINALE
 GENOVA, 28 APRILE 2011

SEGRETERIA GENERALE
 E COMITATO
 IL RESPONSABILE



AUTORITA' PORTUALE DI GENOVA

BILANCIO CAPITOLI RESIDUI

Esercizio: 2010
Capitolo: U1.4260 Spese per l'organizzazione di corsi per il personale

Anno	Conto Coge	Descrizione	Importo Iniziale	Pagato	Da Pagare	Totale	Variazioni nei residui
2007	6270005	SPESE DI CORSI AL PERSONALE	31.800,00	0,00	0,00	0,00	31.800,00-
2009	6270005	SPESE DI CORSI AL PERSONALE	26.422,43	26.422,43	0,00	26.422,43	0,00
		Totale Conto	58.222,43	26.422,43	0,00	26.422,43	31.800,00-
		Totale Capitolo	58.222,43	26.422,43	0,00	26.422,43	31.800,00-

VISTO, E' COPIA CONFORME ALL'ORIGINALE
 GENOVA.

28 APR 2011
 SEGRETERIA GENERALE
 E COMITATO
 IL RESPONSABILE



AUTORITA' PORTUALE DI GENOVA

BILANCIO CAPITOLI RESIDUI

Esercizio: 2010
Capitolo: UI.4270

Oneri previdenziali e assistenziali a carico dell'Ente

Anno	Conto Coge	Descrizione	Importo Iniziale	Pagato	Da Pagare	Totale	Variazioni nei residui
2004	0820040	SPESA PER CONTRIBUTI	129.676,60	112,52	129.564,08	129.676,60	0,00
2007	0820040	SPESA PER CONTRIBUTI	100.000,00	0,00	100.000,00	100.000,00	0,00
		Totale Conto	229.676,60	112,52	229.564,08	229.676,60	0,00
2009	6280005	I.N.P.S.	447.408,22	447.408,22	0,00	447.408,22	0,00
		Totale Conto	447.408,22	447.408,22	0,00	447.408,22	0,00
2008	6280007	I.N.P.S. DIRIGENTI	1.294,72	0,00	0,00	0,00	1.294,72-
2009	6280007	I.N.P.S. DIRIGENTI	85.297,53	85.297,53	0,00	85.297,53	0,00
		Totale Conto	86.592,25	85.297,53	0,00	85.297,53	1.294,72-
2009	6280009	I.N.P.S. PENSIONE INTEGRAT. 8%	13.172,05	13.172,05	0,00	13.172,05	0,00
		Totale Conto	13.172,05	13.172,05	0,00	13.172,05	0,00
2009	6280011	I.N.P.S. COLLABORATORI OCC.LI	11.968,86	2.279,72	9.689,14	11.968,86	0,00
		Totale Conto	11.968,86	2.279,72	9.689,14	11.968,86	0,00
2009	6280020	INPS 10% PREVID. COMPLEMENTARE	3.125,71	3.125,71	0,00	3.125,71	0,00
		Totale Conto	3.125,71	3.125,71	0,00	3.125,71	0,00
2009	6280025	I.N.P.S. 10% PREVINDAI	763,72	763,72	0,00	763,72	0,00
		Totale Conto	763,72	763,72	0,00	763,72	0,00
2009	6280030	I.N.P.S. PERSONALE DISTACCATO	4.753,02	4.753,02	0,00	4.753,02	0,00
		Totale Conto	4.753,02	4.753,02	0,00	4.753,02	0,00
2009	6280035	INPS 10% PREV. COMPL. DISTACCATI	39,07	39,07	0,00	39,07	0,00
		Totale Conto	39,07	39,07	0,00	39,07	0,00
2009	6280045	PREVIDENZA COMPLEMENTARE	6.018,41	6.018,41	0,00	6.018,41	0,00
		Totale Conto	6.018,41	6.018,41	0,00	6.018,41	0,00
2009	6280050	PREVIDENZA COMPLEM. DISTACCATI	102,96	102,96	0,00	102,96	0,00
		Totale Conto	102,96	102,96	0,00	102,96	0,00
2009	6280055	PREVINDAI	7.636,96	7.636,96	0,00	7.636,96	0,00
		Totale Conto	7.636,96	7.636,96	0,00	7.636,96	0,00
2009	6280060	E.N.P.D.E.P.	1.290,22	1.290,22	0,00	1.290,22	0,00
		Totale Conto	1.290,22	1.290,22	0,00	1.290,22	0,00
2009	6280065	E.N.P.D.E.P. DISTACCATI	12,89	12,89	0,00	12,89	0,00
		Totale Conto	12,89	12,89	0,00	12,89	0,00

VISTO. E' COPIA CONFORME ALL'ORIGINALE
GENOVA.

28 APR 2011
SEGRETARIO GENERALE
E COMITATO
IL RESPONSABILE



AUTORITA' PORTUALE DI GENOVA

BILANCIO CAPITOLI RESIDUI

Esercizio: 2010
Capitolo: U1.4270 Oneri previdenziali e assistenziali a carico dell'Ente

Anno	Conto Coge	Descrizione	Importo Iniziale	Pagato	Da Pagare	Totale	Variazioni nei residui
2009	6280070	I.N.P.G.I.	1.385,30	1.385,30	0,00	1.385,30	0,00
		Totale Conto	1.385,30	1.385,30	0,00	1.385,30	0,00
2009	6280080	ENTE BILATERALE PORTI CTR 0,15	2.442,86	2.442,86	0,00	2.442,86	0,00
		Totale Conto	2.442,86	2.442,86	0,00	2.442,86	0,00
2009	6280085	ENTE BILAT.PORTI CTR 0,15%DIST	28,95	28,95	0,00	28,95	0,00
		Totale Conto	28,95	28,95	0,00	28,95	0,00
		Totale Capitolo	816.418,05	575.870,11	239.253,22	815.123,33	1.294,72-

VISTO. E' COPIA CONFORME ALL'ORIGINALE
 GENOVA.

28 APR 2011
 SEGRETERIA GENERALE
 E COMPLESSIVA
 IL RESPONSABILE



AUTORITA' PORTUALE DI GENOVA

BILANCIO CAPITOLI RESIDUI

Esercizio: 2010
Capitolo: U1.4280 Fondo rinnovi contrattuali

Anno	Conto Coge	Descrizione	Importo Iniziale	Pagato	Da Pagare	Totale	Variazioni nei residui
2009	6285005	ONERI PER RINNOVI CONTRATTUALI	14.525,68	14.525,68	0,00	14.525,68	0,00
		Totale Conto	14.525,68	14.525,68	0,00	14.525,68	0,00
		Totale Capitolo	14.525,68	14.525,68	0,00	14.525,68	0,00

VISTO, E' COPIA CONFORME ALL' ORIGINALE
 GENOVA, **28 APR 2011**
 SEGRETARIA GENERALE
 E COMPRESO
 IL RESPONSABILE



AUTORITA' PORTUALE DI GENOVA

BILANCIO CAPITOLI RESIDUI

Esercizio:	2010										
Capitolo:	U1.4285	Oneri della contrattazione decentrata o aziendale									
Anno	Conto Coge	Descrizione	Importo Iniziale	Pagato	Da Pagare	Totale	Valori in euro	Conto	Residui		
2009	6290005	Q.FISSA P.RISULTATO DIRIGENTI	4.493,22	4.493,22	0,00	4.493,22		Totale Conto	0,00		0,00
2009	6290010	Q.FISSA RAG.OBIETTIVI QUADRI	4.493,22	4.493,22	0,00	4.493,22		Totale Conto	0,00		0,00
2009	6290020	DIFFERENZE ADEGUAMENTO 1° LIV.	13.582,88	13.582,88	0,00	13.582,88		Totale Conto	0,00		0,00
2009	6290032	SUPERMINIMO	2.119,50	2.119,50	0,00	2.119,50		Totale Conto	0,00		0,00
2009	6290045	INDENNITA' LAVORO ESTERNO	8.786,93	8.786,93	0,00	8.786,93		Totale Conto	0,00		0,00
2009	6290050	Q.VARIABILE P.RISULTATO DIRIG.	70.830,95	70.830,62	0,00	70.820,62		Totale Conto	10,33-		10,33-
2009	6290055	Q.VARIABILE RAG.OBIETT. QUADRI	180.870,06	122.242,32	0,00	122.242,32		Totale Conto	58.627,74-		58.627,74-
2009	6290060	Q.VARIABILE PREMIO PRODUZIONE	488.478,46	461.556,34	0,00	461.556,34		Totale Conto	26.922,12-		26.922,12-
2009	6290075	INDENN.LAVORO ESTERNO DIST.	488.478,46	472.777,27	0,00	472.777,27		Totale Conto	66.413,76-		66.413,76-
2009	6290085	Q.VARIABILE P.PRODUZIONE DIST.	539.191,03	472.777,27	0,00	472.777,27		Totale Conto	908,97-		908,97-
2009	6290090	INDENNITA' DIVERSE DISTACCATI	908,97	0,00	0,00	0,00		Totale Conto	908,97-		908,97-
2008	6290100	MENSA PER IL PERSONALE	12.629,80	4.565,80	0,00	4.565,80		Totale Conto	8.064,00-		8.064,00-
2009	6290100	MENSA PER IL PERSONALE	12.629,80	4.565,80	0,00	4.565,80		Totale Conto	8.064,00-		8.064,00-
2008	6290105	CRAL PERSONALE DIPENDENTE	175,02	175,02	0,00	175,02		Totale Conto	0,00		0,00
2009	6290105	CRAL PERSONALE DIPENDENTE	175,02	175,02	0,00	175,02		Totale Conto	0,00		0,00
2009	6290110	ONERI DIVERSI DI PERSONALE	2.276,74	0,00	0,00	0,00		Totale Conto	2.276,74-		2.276,74-
			278,01	278,01	0,00	278,01		Totale Conto	0,00		0,00
			2.554,75	278,01	0,00	278,01		Totale Conto	2.276,74-		2.276,74-
			169,90	0,00	0,00	0,00		Totale Conto	169,90-		169,90-
			1.608,32	1.608,32	0,00	1.608,32		Totale Conto	0,00		0,00
			1.778,22	1.608,32	0,00	1.608,32		Totale Conto	169,90-		169,90-
			250,00	250,00	0,00	250,00		Totale Conto	0,00		0,00
			250,00	250,00	0,00	250,00		Totale Conto	0,00		0,00

VISTO E' COPIA
GENOVA.

56

VISTO E' COPIA
 8 APRILE 2011
 DIRETTORE GENERALE
 E COMPATTO
 IL RESPONSABILE

BILANCIO CAPITOLI RESIDUI

AUTORITA' PORTUALE DI GENOVA

Esercizio: 2010
Capitolo: U1.4285 Oneri della contrattazione decentrata o aziendale

Anno	Conto Coge	Descrizione	Importo Iniziale	Pagato	Da Pagare	Totale	Variazioni nei residui
2009	6290125	CRAL PERSONALE DISTACCATO	17,17	17,17	0,00	17,17	0,00
		Totale Conto	17,17	17,17	0,00	17,17	0,00
2009	6290130	SPESE MEDICHE	228,67	228,67	0,00	228,67	0,00
		Totale Conto	228,67	228,67	0,00	228,67	0,00
		Totale Capitolo	1.326.895,63	1.163.502,07	0,00	1.163.502,07	163.393,56-

VISTO. E' COPIA CONFORME ALL' ORIGINALE
 GENOVA, 28 APR. 2011
 SEGRETARIO GENERALE
 E CONTABILE
 IL RESPONSABILE

BILANCIO CAPITOLI RESIDUI

AUTORITA' PORTUALE DI GENOVA

Esercizio: 2010

Capitolo: U1.4290

Trattamento di fine rapporto - Quota
maturata nell'anno

Anno	Conto Coge	Descrizione	Importo Iniziale	Pagato	Da Pagare	Totale	Variazioni nei residui
2009	6291005	TFR QUOTA DELL'ANNO INPS S.GEN	2.374,71	2.374,71	0,00	2.374,71	0,00
		Totale Conto	2.374,71	2.374,71	0,00	2.374,71	0,00
2009	6291010	TFR QUOTA ANNO INPS PERS.APG	78.521,18	78.059,78	461,40	78.521,18	0,00
		Totale Conto	78.521,18	78.059,78	461,40	78.521,18	0,00
2009	6291015	TFR QUOTA ANNO INPS PERS.DIST.	673,97	673,97	0,00	673,97	0,00
		Totale Conto	673,97	673,97	0,00	673,97	0,00
2009	6291020	CONTR.INPS 0,50% TFR SEG.GEN.	171,94	171,94	0,00	171,94	0,00
		Totale Conto	171,94	171,94	0,00	171,94	0,00
2009	6291025	CONTR.INPS 0,50% TFR PERS.APG	8.209,25	8.209,25	0,00	8.209,25	0,00
		Totale Conto	8.209,25	8.209,25	0,00	8.209,25	0,00
2009	6291030	CONTR.INPS 0,50% TFR PERS.DIST	69,76	69,76	0,00	69,76	0,00
		Totale Conto	69,76	69,76	0,00	69,76	0,00
2009	6291040	TFR QUOTA ANNO PREVINDAI	10.369,70	10.369,70	0,00	10.369,70	0,00
		Totale Conto	10.369,70	10.369,70	0,00	10.369,70	0,00
2009	6291045	TFR QUOTA ANNO PREVIGEN	5.362,35	5.362,35	0,00	5.362,35	0,00
		Totale Conto	5.362,35	5.362,35	0,00	5.362,35	0,00
2009	6291050	TFR QUOTA ANNO PREVIGEN DIST.	68,68	68,68	0,00	68,68	0,00
		Totale Conto	68,68	68,68	0,00	68,68	0,00
		Totale Capitolo	105.821,54	105.360,14	461,40	105.821,54	0,00

VISTO. E' COPIA CONFORME ALL'ORIGINALE
GENOVA,28 APR 2011
SEGRETARIA GENERALE
E COMPLETO
IL RESPONSABILE

BILANCIO CAPITOLI RESIDUI

AUTORITA' PORTUALE DI GENOVA



Esercizio: 2010
Capitolo: U1.4310 Prestazioni di terzi per la gestione dei servizi

Anno	Conto Coge	Descrizione	Importo Iniziale	Pagato	Da Pagare	Totale	Variazioni nei residui
1994	6310005	PRESTAZ.DI TERZI X GEST.SERV.	1.301,47	0,00	1.301,47	1.301,47	0,00
		Totale Conto	1.301,47	0,00	1.301,47	1.301,47	0,00
		Totale Capitolo	1.301,47	0,00	1.301,47	1.301,47	0,00

VISTO. E' COPIA CONFORME ALL' ORIGINALE
 GENOVA.

28 APR 2011

SEGRETERIA GENERALE
 E COMITATO
 IL RESPONSABILE



AUTORITA' PORTUALE DI GENOVA

BILANCIO CAPITOLI RESIDUI

Esercizio: 2010
Capitolo: U1.4320 Prestazioni di terzi per manutenzioni

Anno	Conto Coge	Descrizione	Importo Iniziale	Pagato	Da Pagare	Totale	Variazioni nei residui
2009	6315005	MANUTENZIONE HARDWARE SOFTWARE	129.459,38	120.898,58	8.378,40	129.276,98	182,40-
		Totale Conto	129.459,38	120.898,58	8.378,40	129.276,98	182,40-
2009	6315010	MANUTENZIONI MACCHINE UFFICIO	744,29	744,29	0,00	744,29	0,00
		Totale Conto	744,29	744,29	0,00	744,29	0,00
2009	6315015	MANUTENZIONE AUTOMEZZI	6.866,75	6.866,75	0,00	6.866,75	0,00
		Totale Conto	6.866,75	6.866,75	0,00	6.866,75	0,00
2009	6315020	MANUTENZIONE ASCENSORI	432,00	432,00	0,00	432,00	0,00
		Totale Conto	432,00	432,00	0,00	432,00	0,00
2009	6315025	MANUTENZIONI DIVERSE	24.174,13	22.710,59	0,00	22.710,59	1.463,54-
		Totale Conto	24.174,13	22.710,59	0,00	22.710,59	1.463,54-
		Totale Capitolo	161.676,55	151.652,21	8.378,40	160.030,61	1.645,94-

VISTO. E' COPIA CONFORME ALL'ORIGINALE
 GENOVA, **28 MAR 2011**
 SEGRETERIA GENERALE
 E COMPLESSIVA
 IL RESPONSABILE



AUTORITA' PORTUALE DI GENOVA

BILANCIO CAPITOLI RESIDUI

Esercizio: 2010
Capitolo: U1.4321 Manutenzione ordinaria degli immobili utilizzati

Anno	Conto Cogs	Descrizione	Importo Iniziale	Pagato	Da Pagare	Totale	Variazioni nei residui
2009	6316005	MANUTENZ.ORD.IMMOBILI UTILIZZ.	3.807,60	3.327,60	0,00	3.327,60	480,00-
		Totale Conto	3.807,60	3.327,60	0,00	3.327,60	480,00-
		Totale Capitolo	3.807,60	3.327,60	0,00	3.327,60	480,00-

VISTO, E' COPIA CONFORME ALL'ORIGINALE
 GENOVA, **28 APR. 2011**
 SEGRETARIA GENERALE
 E COMPILATO
 IL RESPONSABILE



AUTORITA' PORTUALE DI GENOVA

BILANCIO CAPITOLI RESIDUI

Esercizio: 2010
Capitolo: U1.4330 Acquisto materiali di consumo

Anno	Conto Coge	Descrizione	Importo Iniziale	Pagato	Da Pagare	Totale	Variazioni nei residui
2009	0510010	MAGAZZINO ORD.C.SO MAT.CONSUMO	13.928,61	12.707,58	136,80	12.844,38	1.084,23-
		Totale Conto	13.928,61	12.707,58	136,80	12.844,38	1.084,23-
2008	6320005	MATERIALI DI CONSUMO DIRETTI	629,37	0,00	0,00	0,00	629,37-
2009	6320005	MATERIALI DI CONSUMO DIRETTI	33.578,01	33.174,81	0,00	33.174,81	403,20-
		Totale Conto	34.207,38	33.174,81	0,00	33.174,81	1.032,57-
2009	6320015	CARBURANTI E LUBRIFICANTI	3.228,79	3.228,79	0,00	3.228,79	0,00
		Totale Conto	3.228,79	3.228,79	0,00	3.228,79	0,00
2009	6320020	COMBUSTIBILI PER RISCALDAMENTO	10.114,60	10.114,60	0,00	10.114,60	0,00
		Totale Conto	10.114,60	10.114,60	0,00	10.114,60	0,00
2009	6320025	COMBUST.RISCALDAMENTO DA RECUP	5.255,86	5.255,86	0,00	5.255,86	0,00
		Totale Conto	5.255,86	5.255,86	0,00	5.255,86	0,00
		Totale Capitolo	66.735,24	64.481,64	136,80	64.618,44	2.116,80-

VISTO, E' COPIA CONFORME ALL' ORIGINALE
 GENOVA.

28 APR 2011
 SEGRETERIA GENERALE
 E COMITATO
 IL RESPONSABILE

BILANCIO CAPITOLI RESIDUI

AUTORITA' PORTUALE DI GENOVA

Esercizio: 2010
Capitolo: U1.4350 Utenze varie

Anno	Conto Coge	Descrizione	Importo Iniziale	Pagato	Da Pagare	Totale	Variazioni nei residui
2009	6325010	ENERGIA ELETTRICA MENSILE APGE	12.803,34	12.803,34	0,00	12.803,34	0,00
		Totale Conto	12.803,34	12.803,34	0,00	12.803,34	0,00
2008	6325035	UTENZE CONSUMO GAS A.P.G.E.	23.000,00	23.000,00	0,00	23.000,00	0,00
		Totale Conto	23.000,00	23.000,00	0,00	23.000,00	0,00
		Totale Capitolo	35.803,34	35.803,34	0,00	35.803,34	0,00

VISTO. E' COPIA CONFORME ALL'ORIGINALE
 GENOVA.

28 APR 2011

SEGRETARIA GENERALE
 E COMMITTO
 IL RESPONSABILE

BILANCIO CAPITOLI RESIDUI

AUTORITA' PORTUALE DI GENOVA

Esercizio: 2010
Capitolo: U1.4360 Materiali di economato

Anno	Conto Coge	Descrizione	Importo Iniziale	Pagato	Da Pagare	Totale	Variazioni nei residui
2009	0510015	MAGAZZINO ORD.C.SO ECONOMATO	8.092,64	8.092,64	0,00	8.092,64	0,00
		Totale Conto	8.092,64	8.092,64	0,00	8.092,64	0,00
2009	6330005	MATERIALI DI ECONOMATO DIRETTI	16.279,91	15.946,81	333,10	16.279,91	0,00
		Totale Conto	16.279,91	15.946,81	333,10	16.279,91	0,00
		Totale Capitolo	24.372,55	24.039,45	333,10	24.372,55	0,00

VISTO, E' COPIA CONFORME ALL' ORIGINALE
 GENOVA.

28/09/2011
 SEGRETARIO GENERALE
 E COMITATO
 IL RESPONSABILE



AUTORITA' PORTUALE DI GENOVA

BILANCIO CAPITOLI RESIDUI

Esercizio:
Capitolo:

2010
U1.4370 Vestiaro

Anno	Conto Coge	Descrizione	Importo Iniziale	Pagato	Da Pagare	Totale	Variazioni nei residui
2009	0510020	MAGAZZINO ORD.CSO VESTIARIO	7.026,00	7.026,00	0,00	7.026,00	0,00
		Totale Conto	7.026,00	7.026,00	0,00	7.026,00	0,00
2009	6335005	VESTIARIO	1.889,76	1.889,76	0,00	1.889,76	0,00
		Totale Conto	1.889,76	1.889,76	0,00	1.889,76	0,00
		Totale Capitolo	8.915,76	8.915,76	0,00	8.915,76	0,00

QUESTA È COPIA CONFORME ALL'ORIGINALE
GENOVA,
28 APR. 2011
SEGRETARIA GENERALE
E COMITATO
IL RESPONSABILE

BILANCIO CAPITOLI RESIDUI

AUTORITA' PORTUALE DI GENOVA

Esercizio: 2010
Capitolo: U1.4380 Spese di rappresentanza

Anno	Conto Coge	Descrizione	Importo Iniziale	Pagato	Da Pagare	Totale	Variazioni nei residui
2009	6336005	SPESE DI RAPPRESENTANZA	755,87	755,87	0,00	755,87	0,00
		Totale Conto	755,87	755,87	0,00	755,87	0,00
		Totale Capitolo	755,87	755,87	0,00	755,87	0,00

VISTO, E' COPIA CONFORME ALL'ORIGINALE
 GENOVA.

28 APR 2011
 SEGRETARIO GENERALE
 E CONSIGLIO
 IL RESPONSABILE



AUTORITA' PORTUALE DI GENOVA

BILANCIO CAPITOLI RESIDUI

Esercizio: 2010
Capitolo: U1.4390 Spese postali, telegrafiche e telefoniche

Anno	Conto Coge	Descrizione	Importo Iniziale	Pagato	Da Pagare	Totale	Variazioni nei residui
2009	6337005	SPESE POSTALI	4.198,36	4.198,36	0,00	4.198,36	0,00
		Totale Conto	4.198,36	4.198,36	0,00	4.198,36	0,00
2009	6337010	CENTRALINO QUOTA A.P.GE.	4.735,46	4.735,46	0,00	4.735,46	0,00
		Totale Conto	4.735,46	4.735,46	0,00	4.735,46	0,00
		Totale Capitolo	8.933,82	8.933,82	0,00	8.933,82	0,00

VISTO. E' COPIA CONFORME ALL' ORIGINALE
 GENOVA.

28 FEB. 2011
 SEGRETARIO GENERALE
 E CONTROFISSE
 IL RESPONSABILE



AUTORITA' PORTUALE DI GENOVA

BILANCIO CAPITOLI RESIDUI

Esercizio:	2010										
Capitolo:	U1.4410	Spese per consulenze, studi e altre analoghe prestazioni professionali									
Anno	Conto Coge	Descrizione	Importo Iniziale	Pagato	Da Pagare	Totale	Variazioni nei residui				
1997	0830045	SPESE PER CONSULENZE	7.643,15	0,00	0,00	0,00	7.643,15-				
2000	0830045	SPESE PER CONSULENZE	8.779,77	0,00	5.164,57	5.164,57	3.615,20-				
2001	0830045	SPESE PER CONSULENZE	15.101,20	0,00	15.101,20	15.101,20	0,00				
		Totale Conto	31.524,12	0,00	20.265,77	20.265,77	11.258,35-				
1999	6340005	CONSULENZE LEGALI	33.403,11	0,00	2.932,19	2.932,19	30.470,92-				
2004	6340005	CONSULENZE LEGALI	3.672,00	0,00	3.672,00	3.672,00	0,00				
2007	6340005	CONSULENZE LEGALI	5.967,00	0,00	5.967,00	5.967,00	0,00				
		Totale Conto	43.042,11	0,00	12.571,19	12.571,19	30.470,92-				
2003	6340010	CONSULENZE TECNICHE	144.653,44	0,00	0,00	0,00	144.653,44-				
2005	6340010	CONSULENZE TECNICHE	20.000,00	0,00	0,00	0,00	20.000,00-				
2009	6340010	CONSULENZE TECNICHE	7.488,00	7.488,00	0,00	7.488,00	0,00				
		Totale Conto	172.141,44	7.488,00	0,00	7.488,00	164.653,44-				
2007	6340015	CONSULENZE AMM/VO FISCALI	13.284,00	0,00	13.284,00	13.284,00	0,00				
2008	6340015	CONSULENZE AMM/VO FISCALI	20.000,00	0,00	20.000,00	20.000,00	0,00				
2009	6340015	CONSULENZE AMM/VO FISCALI	19.968,00	0,00	19.968,00	19.968,00	0,00				
		Totale Conto	53.252,00	0,00	53.252,00	53.252,00	0,00				
2009	6340020	CONSULENZE E STUDI DIVERSE	50.500,00	31.400,00	19.100,00	50.500,00	0,00				
		Totale Conto	50.500,00	31.400,00	19.100,00	50.500,00	0,00				
		Totale Capitolo	350.459,67	38.888,00	105.188,96	144.076,96	206.382,71-				

VISTO. E' COPIA CONFORME ALL' ORIGINALE
GENOVA.

28 APR. 2011
SEGRETERIA GENERALE
E CONTABILITA'
IL RESPONSABILE

BILANCIO CAPITOLI RESIDUI

AUTORITA' PORTUALE DI GENOVA

Esercizio: 2010
Capitolo: U1.4420

Locazioni passive

Anno	Conto Coge	Descrizione	Importo Iniziale	Pagato	Da Pagare	Totale	Variazioni nei residui
2009	6345005	LEASING HARDWARE	45.778,50	45.778,50	0,00	45.778,50	0,00
		Totale Conto	45.778,50	45.778,50	0,00	45.778,50	0,00
2009	6345010	LEASING ATTREZZATURE STAMPERIA	51.459,20	51.459,20	0,00	51.459,20	0,00
		Totale Conto	51.459,20	51.459,20	0,00	51.459,20	0,00
2009	6345015	LEASING AUTOMEZZI	374,88	374,88	0,00	374,88	0,00
		Totale Conto	374,88	374,88	0,00	374,88	0,00
2008	6345020	CANONE DI LOCAZ.MACCH.FOTOCOP.	77,27	0,00	77,27	77,27	0,00
2009	6345020	CANONE DI LOCAZ.MACCH.FOTOCOP.	4.830,03	4.830,03	0,00	4.830,03	0,00
		Totale Conto	4.907,30	4.830,03	77,27	4.907,30	0,00
2009	6345030	ALTRI CANONI DI LOCAZ.DIVERSI	12.395,69	12.395,69	0,00	12.395,69	0,00
		Totale Conto	12.395,69	12.395,69	0,00	12.395,69	0,00
		Totale Capitolo	114.915,57	114.838,30	77,27	114.915,57	0,00

VISTO. E' COPIA CONFORME ALL' ORIGINALE
GENOVA.

28 APR 2011
SEGRETARIO GENERALE
E COMMITTITO
IL RESPONSABILE

BILANCIO CAPITOLI RESIDUI

AUTORITA' PORTUALE DI GENOVA

Esercizio: 2010
Capitolo: U1.4430 Spese di pubblicita'

Anno	Conto Coge	Descrizione	Importo Iniziale	Pagato	Da Pagare	Totale	Variazioni nei residui
2008	6350005	PUB.SU QUOTID/PERIOD.NAZIONALI	1.200,00	0,00	0,00	0,00	1.200,00-
2009	6350005	PUB.SU QUOTID/PERIOD.NAZIONALI	180,00	180,00	0,00	180,00	0,00
		Totale Conto	1.380,00	180,00	0,00	180,00	1.200,00-
		Totale Capitolo	1.380,00	180,00	0,00	180,00	1.200,00-

VISTO, E' COPIA CONFORME ALL'ORIGINALE
 GENOVA.

28 FEB. 2011

SEGRETERIA GENERALE
 DEL SENATO
 IL RESPONSABILE

BILANCIO CAPITOLI RESIDUI

AUTORITA' PORTUALE DI GENOVA

Esercizio: 2010
Capitolo: U1.4440

Servizi ed attivita' strumentali

Anno	Conto Coge	Descrizione	Importo Iniziale	Pagato	Da Pagare	Totale	Variazioni nei residui
2008	6355005	AGGIORN.E MANT.BENI DEMANIALI	72.677,13	65.000,00	0,00	65.000,00	7.677,13-
2009	6355005	AGGIORN.E MANT.BENI DEMANIALI	28.800,00	28.800,00	0,00	28.800,00	0,00
		Totale Conto	101.477,13	93.800,00	0,00	93.800,00	7.677,13-
2008	6355020	ALTRI SERVIZI ED ATTIV. STRUM.	596,00	0,00	0,00	0,00	596,00-
2009	6355020	ALTRI SERVIZI ED ATTIV. STRUM.	236.254,91	86.208,55	150.046,36	236.254,91	0,00
		Totale Conto	236.850,91	86.208,55	150.046,36	236.254,91	596,00-
		Totale Capitolo	338.328,04	180.008,55	150.046,36	330.054,91	8.273,13-

VISTO. E' COPIA CONFORME ALL' ORIGINALE
 GENOVA,
28 APR 2011
 SEGRETARIA GENERALE
 E COME
 IL RESPONSABILE

BILANCIO CAPITOLI RESIDUI

AUTORITA' PORTUALE DI GENOVA

Esercizio: 2010

Capitolo: U1.4450

Spese legali, giudiziarie e varie

Anno	Conto Coge	Descrizione	Importo Iniziale	Pagato	Da Pagare	Totale	Variazioni nei residui
2007	0830060	SPESE LEGALI	30.879,00	0,00	30.879,00	30.879,00	0,00
		Totale Conto	30.879,00	0,00	30.879,00	30.879,00	0,00
2003	6360005	SPESE DI SOCCOMBENZA E CTU	9.180,00	0,00	9.180,00	9.180,00	0,00
2008	6360005	SPESE DI SOCCOMBENZA E CTU	20.000,00	9.792,00	10.208,00	20.000,00	0,00
		Totale Conto	29.180,00	9.792,00	19.388,00	29.180,00	0,00
2002	6360010	VERTENZE LEGALI	23.972,00	18.972,00	5.000,00	23.972,00	0,00
2004	6360010	VERTENZE LEGALI	27.500,00	25.000,00	2.500,00	27.500,00	0,00
2005	6360010	VERTENZE LEGALI	21.460,00	17.460,00	4.000,00	21.460,00	0,00
2006	6360010	VERTENZE LEGALI	56.264,69	30.000,00	26.264,69	56.264,69	0,00
2007	6360010	VERTENZE LEGALI	86.910,50	13.770,00	69.892,00	83.662,00	3.248,50-
2008	6360010	VERTENZE LEGALI	29.237,60	9.109,00	19.975,60	29.084,60	153,00-
2009	6360010	VERTENZE LEGALI	102.185,92	59.006,42	43.179,50	102.185,92	0,00
		Totale Conto	347.530,71	173.317,42	170.811,79	344.129,21	3.401,50-
		Totale Capitolo	407.589,71	183.109,42	221.078,79	404.188,21	3.401,50-

VISTO, E' COPIA CONFORME ALL' ORIGINALE
GENOVA,

28 APR. 2011

SEGRETARIA GENERALE
E COMPLETO
IL RESPONSABILE



AUTORITA' PORTUALE DI GENOVA

BILANCIO CAPITOLI RESIDUI

Esercizio: 2010
Capitolo: U1.4460 Premi di assicurazione

Anno	Conto Coge	Descrizione	Importo Iniziale	Pagato	Da Pagare	Totale	Variazioni nei residui
2009	6365045	ASSICURAZIONI DIVERSE	1.158,36	1.158,36	0,00	1.158,36	0,00
		Totale Conto	1.158,36	1.158,36	0,00	1.158,36	0,00
		Totale Capitolo	1.158,36	1.158,36	0,00	1.158,36	0,00

VISTO. E' COPIA CONFORME ALL' ORIGINALE
 GENOVA.

28 APR 2011
 SEGRETERIA GENERALE
 E COMITATO
 IL RESPONSABILE

BILANCIO CAPITOLI RESIDUI

AUTORITA' PORTUALE DI GENOVA

Esercizio: 2010
Capitolo: U1.4470 Spese per pulizia

Anno	Conto Coge	Descrizione	Importo Iniziale	Pagato	Da Pagare	Totale	Variazioni nei residui
2009	6370005	SPESE PULIZIA UFFICI	77.396,97	77.396,97	0,00	77.396,97	0,00
		Totale Conto	77.396,97	77.396,97	0,00	77.396,97	0,00
2009	6370010	PULIZIE STRAORD.LOCALI A.P.G.	4.399,20	4.399,20	0,00	4.399,20	0,00
		Totale Conto	4.399,20	4.399,20	0,00	4.399,20	0,00
		Totale Capitolo	81.796,17	81.796,17	0,00	81.796,17	0,00

VISTO. E' COPIA CONFORME ALL' ORIGINALE
 GENOVA.

28 APR 2011
 SEGRETERIA GENERALE
 E COMITATO
 IL RESPONSABILE

BILANCIO CAPITOLI RESIDUI

AUTORITA' PORTUALE DI GENOVA

Esercizio:
Capitolo:

2010
U1.4480 Spese per vigilanza

Anno	Conto Coge	Descrizione	Importo Iniziale	Pagato	Da Pagare	Totale	Variazioni nei residui
2008	6375005	SERVIZIO DI PORTIERATO FIDUC.	4.417,96	0,00	0,00	0,00	4.417,96-
2009	6375005	SERVIZIO DI PORTIERATO FIDUC.	54.136,07	52.379,76	0,00	52.379,76	1.756,31-
Totale Conto			58.554,03	52.379,76	0,00	52.379,76	6.174,27-
Totale Capitolo			58.554,03	52.379,76	0,00	52.379,76	6.174,27-

VISTO E' COPIA CONFORME ALL' ORIGINALE
GENOVA. 28 APR. 2011
SEGRETARIA GENERALE
E COMITANTE
IL RESPONSABILE

BILANCIO CAPITOLI RESIDUI

AUTORITA' PORTUALE DI GENOVA

Esercizio: 2010
Capitolo: U1.4490

Spese diverse

Anno	Conto Coge	Descrizione	Importo Iniziale	Pagato	Da Pagare	Totale	Variazioni nei residui
2009	6380005	SPESE PER GARE D'APPALTO	57.580,00	57.580,00	0,00	57.580,00	0,00
		Totale Conto	57.580,00	57.580,00	0,00	57.580,00	0,00
2009	6380015	SPESE PER BOLLII REGISTRO	778,42	778,42	0,00	778,42	0,00
		Totale Conto	778,42	778,42	0,00	778,42	0,00
2009	6380025	ACQUISTO GIORNALI E RIVISTE	18.410,10	18.410,10	0,00	18.410,10	0,00
		Totale Conto	18.410,10	18.410,10	0,00	18.410,10	0,00
2009	6380040	SPESE DI TRASPORTO	746,96	746,96	0,00	746,96	0,00
		Totale Conto	746,96	746,96	0,00	746,96	0,00
2009	6380045	SPESE PER VISURE	73,52	73,52	0,00	73,52	0,00
		Totale Conto	73,52	73,52	0,00	73,52	0,00
2008	6380050	SPESE DIVERSE	249,00	0,00	0,00	0,00	249,00-
2009	6380050	SPESE DIVERSE	31.044,60	29.841,00	475,20	30.316,20	728,40-
		Totale Conto	31.293,60	29.841,00	475,20	30.316,20	977,40-
		Totale Capitolo	108.882,60	107.430,00	475,20	107.905,20	977,40-

VISTO. E' COPIA CONFORME ALL'ORIGINALE
GENOVA.

28 APR. 2011

SEGRETERIA GENERALE
E COMPARTO
IL RESPONSABILE



AUTORITA' PORTUALE DI GENOVA

BILANCIO CAPITOLI RESIDUI

Esercizio: 2010
Capitolo: U1.4500 Contributi aventi attinenza allo sviluppo dell'attività portuale

Anno	Conto Coge	Descrizione	Importo Iniziale	Pagato	Da Pagare	Totale	Variazioni nei residui
2003	6410005	CONTRIBUTI ATTIV. ATTIV. PORTUAL	100.000,00	0,00	0,00	0,00	100.000,00-
2004	6410005	CONTRIBUTI ATTIV. ATTIV. PORTUAL	24.670,00	0,00	0,00	0,00	24.670,00-
		Totale Conto	124.670,00	0,00	0,00	0,00	124.670,00-
		Totale Capitolo	124.670,00	0,00	0,00	0,00	124.670,00-

VISTO. E' COPIA CONFORME ALL'ORIGINALE
 GENOVA, **28 APR. 2011**
 SEGRETARIO GENERALE
 E COMPLETO
 IL RESPONSABILE

BILANCIO CAPITOLI RESIDUI

AUTORITA' PORTUALE DI GENOVA

Esercizio: 2010
Capitolo: U1.4510 Oneri di gestione dei servizi portuali

Anno	Conto Coge	Descrizione	Importo Iniziale	Pagato	Da Pagare	Totale	Variazioni nei residui
2008	6420005	TRASPORTI MARITTIMI	1.500,00	0,00	1.500,00	1.500,00	0,00
2009	6420005	TRASPORTI MARITTIMI	45.892,06	45.892,06	0,00	45.892,06	0,00
		Totale Conto	47.392,06	45.892,06	1.500,00	47.392,06	0,00
		Totale Capitolo	47.392,06	45.892,06	1.500,00	47.392,06	0,00

VISTO, E' COPIA CONFORME ALL'ORIGINALE
 GENOVA, 28 APR. 2011

SEGRETERIA GENERALE
 E COMITATO
 IL RESPONSABILE



AUTORITA' PORTUALE DI GENOVA

BILANCIO CAPITOLI RESIDUI

Esercizio: 2010
Capitolo: UI.4520 Manutenzioni e riparazioni delle parti comuni

Anno	Conto C/oge	Descrizione	Importo Iniziale	Pagato	Da Pagare	Totale	Variazioni nei residui
1995	0840020	SPESE PER PERIZIE MANUTENZIONE	4.054,19	0,00	0,00	0,00	4.054,19-
1996	0840020	SPESE PER PERIZIE MANUTENZIONE	18.773,44	0,00	18.773,44	18.773,44	0,00
1998	0840020	SPESE PER PERIZIE MANUTENZIONE	121.750,41	0,00	121.750,41	121.750,41	0,00
1999	0840020	SPESE PER PERIZIE MANUTENZIONE	40.341,78	10.224,00	30.117,78	40.341,78	0,00
2000	0840020	SPESE PER PERIZIE MANUTENZIONE	215.897,69	15.386,30	12.045,94	27.432,24	188.465,45-
2001	0840020	SPESE PER PERIZIE MANUTENZIONE	4.234,88	0,00	2.312,90	2.312,90	1.921,98-
2007	0840020	SPESE PER PERIZIE MANUTENZIONE	34.263,58	0,00	0,00	0,00	34.263,58-
		Totale Conto	439.315,97	25.610,30	185.000,47	210.610,77	228.705,20-
2009	6430020	MANUTENZ.IMPIANTI FERROVIARI	102.234,03	102.234,03	0,00	102.234,03	0,00
		Totale Conto	102.234,03	102.234,03	0,00	102.234,03	0,00
		Totale Capitolo	541.550,00	127.844,33	185.000,47	312.844,80	228.705,20-

VISTO. E' COPIA CONFORME ALL' ORIGINALE
 GENOVA. **28 APR. 2011**
 SEGRETERIA GENERALE
 E CONTABILITA'
 IL RESPONSABILE



AUTORITA' PORTUALE DI GENOVA

BILANCIO CAPITOLI RESIDUI

Esercizio: 2010
Capitolo: U1.4525 Spese per l'attuazione e gestione degli interventi per il potenziamento del sistema di sicurezza in ambito portuale

Anno	Conto Coge	Descrizione	Importo Iniziale	Pagato	Da Pagare	Totale	Variazioni nei residui
2008	6435005	SPESE PERSONALE SOI	217.383,22	5.133,91	66.083,62	71.217,53	146.165,69-
		Totale Conto	217.383,22	5.133,91	66.083,62	71.217,53	146.165,69-
		Totale Capitolo	217.383,22	5.133,91	66.083,62	71.217,53	146.165,69-

VIRATA E ANNA CONFORME ALL'ORIGINALE
 GENOVA.

28 APR. 2011
 SEGRETARIA GENERALE
 E CONTROLLATO
 IL RESPONSABILE

BILANCIO CAPITOLI RESIDUI

AUTORITA' PORTUALE DI GENOVA

Esercizio: 2010
Capitolo: U1.4530 Spese promozionali e di propaganda

Anno	Conto Coge	Descrizione	Importo Iniziale	Pagato	Da Pagare	Totale	Variazioni nei residui
2009	6440010	ATTIVITA' EDITORIALI	15.974,40	15.974,40	0,00	15.974,40	0,00
		Totale Conto	15.974,40	15.974,40	0,00	15.974,40	0,00
2008	6440020	INIZIATIVE PROMOZIONALI	16.850,00	14.156,80	2.693,20	16.850,00	0,00
		Totale Conto	16.850,00	14.156,80	2.693,20	16.850,00	0,00
2009	6440025	DIFFUSIONE E SPONSORIZZAZIONI	5.222,42	5.222,42	0,00	5.222,42	0,00
		Totale Conto	5.222,42	5.222,42	0,00	5.222,42	0,00
2008	6440030	MAT.PROMOZIONALE E PUBBLICAZ.	960,00	0,00	960,00	960,00	0,00
2009	6440030	MAT.PROMOZIONALE E PUBBLICAZ.	44.927,62	33.123,62	11.804,00	44.927,62	0,00
		Totale Conto	45.887,62	33.123,62	12.764,00	45.887,62	0,00
2009	6440040	SPESE PROMOZIONALI DIVERSE	5.929,00	5.929,00	0,00	5.929,00	0,00
		Totale Conto	5.929,00	5.929,00	0,00	5.929,00	0,00
		Totale Capitolo	89.863,44	74.406,24	15.457,20	89.863,44	0,00

VISTO, E' COPIA CONFORME ALL'ORIGINALE
 GENOVA, 28 APR. 2011

SEGRETERIA GENERALE
 E
 IL RESPONSABILE



AUTORITA' PORTUALE DI GENOVA

BILANCIO CAPITOLI RESIDUI

Esercizio: 2010
Capitolo: U1.4540 Spese per Utenze Portuali

Anno	Conto Cogs	Descrizione	Importo Iniziale	Pagato	Da Pagare	Totale	Variazioni nei residui
2009	6510010	ENELETTRICA MENS.AREE COMUNI	21.320,29	21.320,29	0,00	21.320,29	0,00
		Totale Conto	21.320,29	21.320,29	0,00	21.320,29	0,00
2009	6510025	ENELETTRICA MENSILE DA RECUP.	4.975,30	4.975,30	0,00	4.975,30	0,00
		Totale Conto	4.975,30	4.975,30	0,00	4.975,30	0,00
2008	6510030	UTENZE CONS.GAS DA RECUPERARE	7.000,00	7.000,00	0,00	7.000,00	0,00
		Totale Conto	7.000,00	7.000,00	0,00	7.000,00	0,00
		Totale Capitolo	33.295,59	33.295,59	0,00	33.295,59	0,00

VISTO, E' COPIA CONFORME ALL'ORIGINALE
 GENOVA, 28 APR. 2011
 SEGRETARIA GENERALE
 E COMITATO
 IL RESPONSABILE



AUTORITA' PORTUALE DI GENOVA

BILANCIO CAPITOLI RESIDUI

Esercizio: 2010
Capitolo: UI.4550 Spese per servizi di telefonia e rete dati

Anno	Conto Coge	Descrizione	Importo Iniziale	Pagato	Da Pagare	Totale	Variazioni nei residui
2009	6520010	SPESE TELEFONICHE CENTRALINO	6.284,98	6.284,98	0,00	6.284,98	0,00
		Totale Conto	6.284,98	6.284,98	0,00	6.284,98	0,00
2009	6520015	SPESE ACCESSORIE CENTRALINO	14.693,14	14.693,14	0,00	14.693,14	0,00
		Totale Conto	14.693,14	14.693,14	0,00	14.693,14	0,00
		Totale Capitolo	20.978,12	20.978,12	0,00	20.978,12	0,00

VISTO, E' COPIA CONFORME ALL' ORIGINALE
 GENOVA, **28 APR. 2011**
 SEGRETARIA GENERALE
 E COMITATO
 IL RESPONSABILE

BILANCIO CAPITOLI RESIDUI

AUTORITA' PORTUALE DI GENOVA



Esercizio: 2010

Capitolo: U1.4560

Spese per pulizia e bonifica aree portuali

Anno	Conto Coge	Descrizione	Importo Iniziale	Pagato	Da Pagare	Totale	Variazioni nei residui
2009	6530005	PULIZIA SPECCHIO ACQUEO	454.933,36	454.933,36	0,00	454.933,36	0,00
		Totale Conto	454.933,36	454.933,36	0,00	454.933,36	0,00
2008	6530015	BONIFICHE STRAORD.AREE PORTUAL	6.357,81	5.722,39	0,00	5.722,39	635,42-
2009	6530015	BONIFICHE STRAORD.AREE PORTUAL	88.651,42	88.651,42	0,00	88.651,42	0,00
		Totale Conto	95.009,23	94.373,81	0,00	94.373,81	635,42-
2009	6530020	SPAZZAMENTO AREE COMUNI	397.816,47	397.607,67	0,00	397.607,67	208,80-
		Totale Conto	397.816,47	397.607,67	0,00	397.607,67	208,80-
		Totale Capitolo	947.759,06	946.914,84	0,00	946.914,84	844,22-

VISTO: E' COPIA CONFORME ALL' ORIGINALE
GENOVA:28 APR 2011
SEGRETERIA GENERALE
E CONSTATO
IL RESPONSABILE



AUTORITA' PORTUALE DI GENOVA

BILANCIO CAPITOLI RESIDUI

Esercizio: 2010
Capitolo: U1.4570 Spese per servizi di vigilanza e security

Anno	Conto Coge	Descrizione	Importo Iniziale	Pagato	Da Pagare	Totale	Variazioni nei residui
2009	6540005	SERVIZI VIGILANZA AI VARCHI	504.721,82	502.135,82	0,00	502.135,82	2.586,00-
		Totale Conto	504.721,82	502.135,82	0,00	502.135,82	2.586,00-
		Totale Capitolo	504.721,82	502.135,82	0,00	502.135,82	2.586,00-

VISTO, E' COPIA CONFORME ALL'ORIGINALE
 GENOVA,

20 APR. 2011
 SEGRETERIA GENERALE
 E COMITATO
 IL RESPONSABILE



AUTORITA' PORTUALE DI GENOVA

BILANCIO CAPITOLI RESIDUI

Esercizio: 2010
Capitolo: U1.4580 Restituzioni e rimborsi diversi

Anno	Conto Coge	Descrizione	Importo Iniziale	Pagato	Da Pagare	Totale	Variazioni nei residui
2009	6610020	N.C. RIMBORSO CANONI DEMANIALI	18.478,88	18.478,88	0,00	18.478,88	0,00
		Totale Conto	18.478,88	18.478,88	0,00	18.478,88	0,00
		Totale Capitolo	18.478,88	18.478,88	0,00	18.478,88	0,00

VISTO E' COPIA CONFORME ALL'ORIGINALE
 GENOVA.

28 APR. 2011

SEGRETERIA GENERALE
 E COMPARTO
 IL RESPONSABILE

BILANCIO CAPITOLI RESIDUI

AUTORITA' PORTUALE DI GENOVA

Esercizio: 2010
Capitolo: U1.4590 Spese per il realizzo delle entrate

Anno	Conto Coge	Descrizione	Importo Iniziale	Pagato	Da Pagare	Totale	Variazioni nei residui
1993	0860010	SPESE REALIZZO DELLE ENTRATE	347,78	0,00	347,78	347,78	0,00
1994	0860010	SPESE REALIZZO DELLE ENTRATE	1.085,59	0,00	1.085,59	1.085,59	0,00
1995	0860010	SPESE REALIZZO DELLE ENTRATE	628,16	0,00	628,16	628,16	0,00
1998	0860010	SPESE REALIZZO DELLE ENTRATE	1.493,55	0,00	1.493,55	1.493,55	0,00
		Totale Conto	3.555,08	0,00	3.555,08	3.555,08	0,00
2009	6620005	AGGIO SOVRATTASSA	174.366,61	174.366,61	0,00	174.366,61	0,00
		Totale Conto	174.366,61	174.366,61	0,00	174.366,61	0,00
		Totale Capitolo	177.921,69	174.366,61	3.555,08	177.921,69	0,00

VISTO, E' COPIA CONFORME ALL'ORIGINALE
 GENOVA, **28 APR 2011**
 SEGRETARIO GENERALE
 E CONTABILE
 IL RESPONSABILE



AUTORITA' PORTUALE DI GENOVA

BILANCIO CAPITOLI RESIDUI

Esercizio: 2010
Capitolo: U1.4600 Interessi passivi, spese e commissioni bancarie

Anno	Conto Coge	Descrizione	Importo Iniziale	Pagato	Da Pagare	Totale	Variazioni nei residui
1993	0870005	SPESE PER INTERESSI PASSIVI	21.278,02	0,00	0,00	0,00	21.278,02-
2007	0870005	SPESE PER INTERESSI PASSIVI	60.000,00	0,00	60.000,00	60.000,00	0,00
		Totale Conto	81.278,02	0,00	60.000,00	60.000,00	21.278,02-
2001	6710025	INTERESSI PASS.PER RITARD.PAG.	46.365,69	0,00	0,00	0,00	46.365,69-
2009	6710025	INTERESSI PASS.PER RITARD.PAG.	151.369,15	151.369,15	0,00	151.369,15	0,00
		Totale Conto	197.734,84	151.369,15	0,00	151.369,15	46.365,69-
		Totale Capitolo	279.012,86	151.369,15	60.000,00	211.369,15	67.643,71-

VISTO, E' COPIA CONFORME ALL'ORIGINALE
 GENOVA.

28 APR 2011
 SEGRETARIA GENERALE
 E COMPIC
 IL RESPONSABILE

BILANCIO CAPITOLI RESIDUI

AUTORITA' PORTUALE DI GENOVA

Esercizio: 2010
Capitolo: U1.4610 Imposte, tasse e tributi vari

Anno	Conto Coge	Descrizione	Importo Iniziale	Pagato	Da Pagare	Totale	Variazioni nei residui
2009	6810010	ONERI TRIBUTARI	4.210,43	4.210,43	0,00	4.210,43	0,00
		Totale Conto	4.210,43	4.210,43	0,00	4.210,43	0,00
2004	6810015	IRAP	34.838,02	0,00	34.838,02	34.838,02	0,00
2009	6810015	IRAP	150.559,96	149.560,98	0,00	149.560,98	998,98-
		Totale Conto	185.397,98	149.560,98	34.838,02	184.399,00	998,98-
2009	6810020	IRAP ORGANI ENTE	5.444,25	5.444,25	0,00	5.444,25	0,00
		Totale Conto	5.444,25	5.444,25	0,00	5.444,25	0,00
		Totale Capitolo	195.052,66	159.215,66	34.838,02	194.053,68	998,98-

VISTO E' COPIA CONFORME ALL' ORIGINALE
 GENOVA,

20 APR 2011
 SEGRETARIA GENERALE
 E CONSTATO
 IL RESPONSABILE

BILANCIO CAPITOLI RESIDUI

AUTORITA' PORTUALE DI GENOVA

Esercizio: 2010
Capitolo: U1.4620

Spese per liti, arbitraggi, risarcimenti ed accessori

Anno	Conto Coge	Descrizione	Importo Iniziale	Pagato	Da Pagare	Totale	Variazioni nei residui
1996	0880010	SPESE PER LITI, ARBITRAGGI	18.995,05	0,00	0,00	0,00	18.995,05-
2006	0880010	SPESE PER LITI, ARBITRAGGI	864.000,00	864.000,00	0,00	864.000,00	0,00
2007	0880010	SPESE PER LITI, ARBITRAGGI	1.980.000,00	0,00	1.980.000,00	1.980.000,00	0,00
		Totale Conto	2.862.995,05	864.000,00	1.980.000,00	2.844.000,00	18.995,05-
1993	6910010	SPESE PER LITI, ARBITR./RISARC.	579,46	0,00	579,46	579,46	0,00
2003	6910010	SPESE PER LITI, ARBITR./RISARC.	50.771,91	0,00	0,00	0,00	50.771,91-
2008	6910010	SPESE PER LITI, ARBITR./RISARC.	101.090,19	0,00	101.090,19	101.090,19	0,00
2009	6910010	SPESE PER LITI, ARBITR./RISARC.	1.266,21	1.266,21	0,00	1.266,21	0,00
		Totale Conto	153.707,77	1.266,21	101.669,65	102.935,86	50.771,91-
		Totale Capitolo	3.016.702,82	865.266,21	2.081.669,65	2.946.935,86	69.766,96-

VISTO, E' COPIA CONFORME ALL' ORIGINALE
GENOVA.

28 FEB. 2011
SEGRETERIA GENERALE
E CONTABILITA'
IL RESPONSABILE

BILANCIO CAPITOLI RESIDUI

AUTORITA' PORTUALE DI GENOVA

Esercizio: 2010

Capitolo: U1.5110 Opere e fabbricati

Anno	Conto Coge	Descrizione	Importo Iniziale	Pagato	Da Pagare	Totale	Variazioni nei residui
1988	0910005	IMPEGNI PER OPERE E FABBRICATI	15.243,20	0,00	0,00	0,00	15.243,20-
1996	0910005	IMPEGNI PER OPERE E FABBRICATI	78.711,92	38.796,24	38.796,24	78.711,92	0,00
1999	0910005	IMPEGNI PER OPERE E FABBRICATI	105.939,77	0,00	0,00	0,00	105.939,77-
2001	0910005	IMPEGNI PER OPERE E FABBRICATI	45.136,84	0,00	45.136,84	45.136,84	0,00
2003	0910005	IMPEGNI PER OPERE E FABBRICATI	20.354,65	16.771,54	3.583,11	20.354,65	0,00
2004	0910005	IMPEGNI PER OPERE E FABBRICATI	1.100.000,00	0,00	0,00	0,00	1.100.000,00-
2005	0910005	IMPEGNI PER OPERE E FABBRICATI	667.966,73	186.164,86	474.121,87	660.286,73	7.680,00-
2006	0910005	IMPEGNI PER OPERE E FABBRICATI	254.220,37	130.169,97	124.050,40	254.220,37	0,00
2007	0910005	IMPEGNI PER OPERE E FABBRICATI	84.438.522,11	6.259.124,27	64.534.117,84	70.793.242,11	13.645.280,00-
2008	0910005	IMPEGNI PER OPERE E FABBRICATI	215.760,45	60.816,37	154.944,08	215.760,45	0,00
2009	0910005	IMPEGNI PER OPERE E FABBRICATI	68.641.121,02	18.536.959,66	44.968.092,29	63.505.051,95	5.136.069,07-
		Totale Conto	155.582.977,06	25.229.922,35	110.342.842,67	135.572.765,02	20.010.212,04-
2005	0910010	PUBBLICITA' OPERE E FABBRICATI	0,00	7.680,00	0,00	7.680,00	7.680,00
2009	0910010	PUBBLICITA' OPERE E FABBRICATI	11.160,00	96.280,00	0,00	96.280,00	85.120,00
		Totale Conto	11.160,00	103.960,00	0,00	103.960,00	92.800,00
		Totale Capitolo	155.594.137,06	25.333.882,35	110.342.842,67	135.676.725,02	19.917.412,04-

VISTO, E' COPIA CONFORME ALL' ORIGINALE
GENOVA.28 APR 2011
SEGRETARIA GENERALE
E COMITATO
IL RESPONSABILE



AUTORITA' PORTUALE DI GENOVA

BILANCIO CAPITOLI RESIDUI

Esercizio: 2010
 Capitolo: U1.5114 Opere e fabbricati (Finanziamenti statali)

Anno	Conto Coge	Descrizione	Importo Iniziato	Pagato	Da Pagare	Totale	Variazioni nei residui
1985	0910015	IMPEGNI PER OPERE (FIN.STATO)	1.640.710,44	0,00	251.467,06	251.467,06	1.389.243,38-
1986	0910015	IMPEGNI PER OPERE (FIN.STATO)	3.891.455,82	0,00	2.901.470,03	2.901.470,03	989.985,79-
1988	0910015	IMPEGNI PER OPERE (FIN.STATO)	159.592,37	0,00	159.497,49	159.497,49	94,88-
1990	0910015	IMPEGNI PER OPERE (FIN.STATO)	335.780,34	0,00	335.780,34	335.780,34	0,00
1991	0910015	IMPEGNI PER OPERE (FIN.STATO)	36.523,29	0,00	36.523,29	36.523,29	0,00
1992	0910015	IMPEGNI PER OPERE (FIN.STATO)	76.329,90	0,00	76.329,90	76.329,90	0,00
1993	0910015	IMPEGNI PER OPERE (FIN.STATO)	1.304.001,16	0,00	1.304.001,16	1.304.001,16	0,00
1994	0910015	IMPEGNI PER OPERE (FIN.STATO)	392.601,27	0,00	392.601,27	392.601,27	0,00
1995	0910015	IMPEGNI PER OPERE (FIN.STATO)	118.220,70	0,00	118.220,70	118.220,70	0,00
1997	0910015	IMPEGNI PER OPERE (FIN.STATO)	328.523,61	0,00	328.523,61	328.523,61	0,00
1998	0910015	IMPEGNI PER OPERE (FIN.STATO)	2.832.460,27	0,00	2.832.460,27	2.832.460,27	0,00
1999	0910015	IMPEGNI PER OPERE (FIN.STATO)	6.713.939,69	0,00	6.713.939,69	6.713.939,69	0,00
2000	0910015	IMPEGNI PER OPERE (FIN.STATO)	4.566.256,64	153.067,60	1.056.219,20	1.209.286,80	3.356.969,84-
2001	0910015	IMPEGNI PER OPERE (FIN.STATO)	6.902.749,20	1.434.796,63	5.467.952,57	6.902.749,20	0,00
2002	0910015	IMPEGNI PER OPERE (FIN.STATO)	42.404.187,70	8.122.101,65	34.282.086,05	42.404.187,70	0,00
2003	0910015	IMPEGNI PER OPERE (FIN.STATO)	146.407,71	5.400,00	141.007,71	146.407,71	0,00
2004	0910015	IMPEGNI PER OPERE (FIN.STATO)	115.004.110,75	25.869.902,76	89.102.397,99	114.972.300,75	31.810,00-
2005	0910015	IMPEGNI PER OPERE (FIN.STATO)	105.094,28	105.094,28	0,00	105.094,28	0,00
2006	0910015	IMPEGNI PER OPERE (FIN.STATO)	1.205.711,30	298.741,91	906.969,39	1.205.711,30	0,00
2007	0910015	IMPEGNI PER OPERE (FIN.STATO)	750.000,00	750.000,00	0,00	750.000,00	0,00
2008	0910015	IMPEGNI PER OPERE (FIN.STATO)	1.500.000,00	0,00	1.500.000,00	1.500.000,00	0,00
2009	0910015	IMPEGNI PER OPERE (FIN.STATO)	5.880.000,00	0,00	5.880.000,00	5.880.000,00	0,00
		Totale Conto	196.294.656,44	36.739.104,83	153.787.447,72	190.526.552,55	5.768.103,89-
1998	0910030	PUBBLICITA' OPERE E FABBR.-FS	6.000,00	6.000,00	0,00	6.000,00	0,00
2000	0910030	PUBBLICITA' OPERE E FABBR.-FS	3.842,40	0,00	3.842,40	3.842,40	0,00
2001	0910030	PUBBLICITA' OPERE E FABBR.-FS	40.923,22	0,00	40.923,22	40.923,22	0,00
2004	0910030	PUBBLICITA' OPERE E FABBR.-FS	0,00	23.410,00	8.400,00	31.810,00	31.810,00
		Totale Conto	50.765,62	29.410,00	53.165,62	82.575,62	31.810,00
		Totale Capitolo	196.345.422,06	36.768.514,83	153.840.613,34	190.609.128,17	5.736.293,89-

VISTO, E' COPIA CONFORME ALL'ORIGINALE
 GENOVA, 2 2011

SEGRETERIA GENERALE
 E COMITATO

BILANCIO CAPITOLI RESIDUI

AUTORITA' PORTUALE DI GENOVA

Esercizio: 2010
 Capitolo: U1.5120 Manutenzioni straordinarie

Anno	Conto Coge	Descrizione	Importo Iniziale	Pagato	Da Pagare	Totale	Variazioni nei residui
2002	0910050	IMPEGNI MANUTENZIONI STRAORD.	101.164,07	0,00	0,00	0,00	101.164,07-
2003	0910050	IMPEGNI MANUTENZIONI STRAORD.	287.695,44	17.520,14	270.175,30	287.695,44	0,00
2004	0910050	IMPEGNI MANUTENZIONI STRAORD.	628.989,40	363.142,89	265.846,51	628.989,40	0,00
2005	0910050	IMPEGNI MANUTENZIONI STRAORD.	249.041,02	63.010,06	185.658,58	248.668,64	372,38-
2006	0910050	IMPEGNI MANUTENZIONI STRAORD.	61.543,52	4.565,70	56.977,82	61.543,52	0,00
2007	0910050	IMPEGNI MANUTENZIONI STRAORD.	2.334.590,89	1.782.829,16	549.998,93	2.332.828,09	1.762,80-
2008	0910050	IMPEGNI MANUTENZIONI STRAORD.	1.474.472,10	217.377,51	1.257.094,59	1.474.472,10	0,00
2009	0910050	IMPEGNI MANUTENZIONI STRAORD.	7.056.946,97	5.509.166,83	1.547.780,14	7.056.946,97	0,00
		Totale Conto	12.194.443,41	7.957.612,29	4.133.531,87	12.091.144,16	103.299,25-
2007	0910055	PUBBLICITA' MANUTENZ. STRAORD.	200,00	200,00	0,00	200,00	0,00
		Totale Conto	200,00	200,00	0,00	200,00	0,00
		Totale Capitolo	12.194.643,41	7.957.812,29	4.133.531,87	12.091.344,16	103.299,25-

VISTO, E' COPIA CONFORME ALL' ORIGINALE
 GENOVA, **28 APR 2011**
 SEGRETERIA GENERALE
 E COMITATO
 IL RESPONSABILE



AUTORITA' PORTUALE DI GENOVA

BILANCIO CAPITOLI RESIDUI

Esercizio: 2010

Capitolo: U1.5210 Impianti portuali

Anno	Conto Coge	Descrizione	Importo Iniziale	Pagato	Da Pagare	Totale	Variazioni nei residui
1987	0920005	IMPEGNI ACQUISIZIONE IMPIANTI	20.382,48	0,00	0,00	0,00	20.382,48-
1994	0920005	IMPEGNI ACQUISIZIONE IMPIANTI	1.609,84	0,00	0,00	0,00	1.609,84-
		Totale Conto	21.992,32	0,00	0,00	0,00	21.992,32-
		Totale Capitolo	21.992,32	0,00	0,00	0,00	21.992,32-

VISTO, E' COPIA CONFORME ALL' ORIGINALE
GENOVA,

28 APR. 2011
 SEGRETARIO GENERALE
 E CONSTATO
 IL RESPONSABILE



AUTORITA' PORTUALE DI GENOVA

BILANCIO CAPITOLI RESIDUI

Esercizio: 2010
Capitolo: U1.5214

Impianti portuali (Finanziamenti statali)

Anno	Conto Coge	Descrizione	Importo Iniziale	Pagato	Da Pagare	Totale	Variazioni nei residui
1985	0920015	IMPEGNI X ACQUISIZ. IMPIANTI FS	21.215,79	0,00	21.215,79	21.215,79	0,00
1988	0920015	IMPEGNI X ACQUISIZ. IMPIANTI FS	2.178.465,21	0,00	301.280,99	301.280,99	1.877.184,22-
1991	0920015	IMPEGNI X ACQUISIZ. IMPIANTI FS	861.428,60	0,00	861.428,60	861.428,60	0,00
1992	0920015	IMPEGNI X ACQUISIZ. IMPIANTI FS	390.390,04	0,00	390.390,04	390.390,04	0,00
1993	0920015	IMPEGNI X ACQUISIZ. IMPIANTI FS	1.057.961,96	0,00	0,00	0,00	1.057.961,96-
1995	0920015	IMPEGNI X ACQUISIZ. IMPIANTI FS	0,02	0,00	0,02	0,02	0,00
1997	0920015	IMPEGNI X ACQUISIZ. IMPIANTI FS	92.962,24	0,00	92.962,24	92.962,24	0,00
1998	0920015	IMPEGNI X ACQUISIZ. IMPIANTI FS	133.497,73	0,00	133.497,73	133.497,73	0,00
		Totale Conto	4.735.921,59	0,00	1.800.775,41	1.800.775,41	2.935.146,18-
1985	0920025	RESTITUZIONI FONDI MINISTERO	9.671,71	0,00	9.671,71	9.671,71	0,00
		Totale Conto	9.671,71	0,00	9.671,71	9.671,71	0,00
		Totale Capitolo	4.745.593,30	0,00	1.810.447,12	1.810.447,12	2.935.146,18-

VISTO. E' COPIA CONFORME ALL' ORIGINALE
GENOVA,
28 APR 2011
SEGRETARIA GENERALE
E DOSSIER
IL RESPONSABILE

BILANCIO CAPITOLI RESIDUI

AUTORITA' PORTUALE DI GENOVA

Esercizio: 2010
Capitolo: U1.5220 Acquisti di attrezzature, macchinari ed altri beni mobili

Anno	Conto Coge	Descrizione	Importo Iniziale	Pagato	Da Pagare	Totale	Variazioni nei residui
2004	0920040	IMPEGNI ACQUISIZ.ATTREZZATURE	12.000,00	0,00	12.000,00	12.000,00	0,00
2009	0920040	IMPEGNI ACQUISIZ.ATTREZZATURE	40.325,03	31.034,83	9.290,20	40.325,03	0,00
		Totale Conto	52.325,03	31.034,83	21.290,20	52.325,03	0,00
		Totale Capitolo	52.325,03	31.034,83	21.290,20	52.325,03	0,00

VISTO, IN COPIA, IL PROGETTO DELL'ORIGINALE
 GENOVA, 28 APR 2011
 SEGRETERIA GENERALE
 E. CANTUZZO
 IL RESPONSABILE



AUTORITA' PORTUALE DI GENOVA

BILANCIO CAPITOLI RESIDUI

Esercizio: 2010

Capitolo: UI.5230

Acquisto di mobili e macchine da ufficio

Anno	Conto Coge	Descrizione	Importo Iniziale	Pagato	Da Pagare	Totale	Variazioni nei residui
2005	0920060	IMP.ACQUISTO HARDWARE	70.000,00	49.240,70	12.250,18	61.490,88	8.509,12-
2007	0920060	IMP.ACQUISTO HARDWARE	9.128,00	0,00	0,00	0,00	9.128,00-
2009	0920060	IMP.ACQUISTO HARDWARE	14.068,80	14.068,80	0,00	14.068,80	0,00
		Totale Conto	93.196,80	63.309,50	12.250,18	75.559,68	17.637,12-
2009	0920063	IMP.ACQUISTO MACCHINE UFFICIO	23.737,79	23.701,20	0,00	23.701,20	36,59-
		Totale Conto	23.737,79	23.701,20	0,00	23.701,20	36,59-
2009	0920065	IMP.ACQUISTO MOBILIE ARREDI	17.681,40	17.681,40	0,00	17.681,40	0,00
		Totale Conto	17.681,40	17.681,40	0,00	17.681,40	0,00
2009	0920067	IMP. ACQUISTO LIBRI	226,40	131,40	95,00	226,40	0,00
		Totale Conto	226,40	131,40	95,00	226,40	0,00
		Totale Capitolo	134.842,39	104.823,50	12.345,18	117.168,68	17.673,71-

VISTO, E' COPIA DATA IN DATA 28 APR 2011
 GENOVA

28 APR 2011

BILANCIO CAPITOLI RESIDUI

AUTORITA' PORTUALE DI GENOVA

Esercizio: 2010
Capitolo: U1.5240

Acquisto di beni immateriali

Anno	Conto Coge	Descrizione	Importo Iniziale	Pagato	Da Pagare	Totale	Variazioni nei residui
2006	0920070	IMP.ACQUISTO SOFTWARE C/ENTE	589,20	0,00	0,00	0,00	589,20-
2007	0920070	IMP.ACQUISTO SOFTWARE C/ENTE	149.497,74	5.520,00	2.000,00	7.520,00	141.977,74-
2008	0920070	IMP.ACQUISTO SOFTWARE C/ENTE	12.116,40	0,00	0,00	0,00	12.116,40-
2009	0920070	IMP.ACQUISTO SOFTWARE C/ENTE	203.616,12	201.848,52	1.767,60	203.616,12	0,00
		Totale Conto	365.819,46	207.368,52	3.767,60	211.136,12	154.683,34-
2009	0920073	IMP.ACQ.SOFTWARE INT.GENERALE	1.159.200,00	1.159.200,00	0,00	1.159.200,00	0,00
		Totale Conto	1.159.200,00	1.159.200,00	0,00	1.159.200,00	0,00
2009	0920074	IMP.ACQ.BENI IMMAT.E STUDI	450.690,00	275.024,56	175.665,44	450.690,00	0,00
		Totale Conto	450.690,00	275.024,56	175.665,44	450.690,00	0,00
		Totale Capitolo	1.975.709,46	1.641.593,08	179.433,04	1.821.026,12	154.683,34-

VISTO. E' COPIA CONFORME ALL'ORIGINALE
 GENOVA.

28 APR 2011
 SEGRETARIA GENERALE
 E COMITATO
 IL RESPONSABILE



AUTORITA' PORTUALE DI GENOVA

BILANCIO CAPITOLI RESIDUI

Esercizio: 2010
Capitolo: U1.5310

Sottoscrizioni ed acquisti di partecipazioni azionarie

Anno	Conto Coge	Descrizione	Importo Iniziale	Pagato	Da Pagare	Totale	Variazioni nei residui
2007	0930010	IMPEGNI ACQUIS.PART-AZIONARIE	400.000,00	400.000,00	0,00	400.000,00	0,00
		Totale Conto	400.000,00	400.000,00	0,00	400.000,00	0,00
		Totale Capitolo	400.000,00	400.000,00	0,00	400.000,00	0,00

VISTO. E' COPIA CONFORME ALL' ORIGINALE
GENOVA.
28 APR. 2011
SEGRETERIA GENERALE
E COMITATO
IL RESPONSABILE



AUTORITA' PORTUALE DI GENOVA

BILANCIO CAPITOLI RESIDUI

Esercizio: 2010
 Capitolo: U1.5510 Trattamento di fine rapporto

Anno	Conto Coge	Descrizione	Importo Iniziale	Pagato	Da Pagare	Totale	Variazioni nei residui
2009	2310010	REGOLAMENTO TFR AL 31/12/2006	254.209,10	167.436,72	86.772,38	254.209,10	0,00
		Totale Conto	254.209,10	167.436,72	86.772,38	254.209,10	0,00
2008	2310015	IMPEGNI TFR AL 31/12/2006	248.853,91	248.853,91	0,00	248.853,91	0,00
		Totale Conto	248.853,91	248.853,91	0,00	248.853,91	0,00
2009	2310030	TFR-31/12/06 REGOLAM.C/O STATO	14.142,33	14.142,33	0,00	14.142,33	0,00
		Totale Conto	14.142,33	14.142,33	0,00	14.142,33	0,00
		Totale Capitolo	517.205,34	430.432,96	86.772,38	517.205,34	0,00

VISTO. E' COPIA CONFORME ALL'ORIGINALE
 GENOVA.

28 APR 2011
 SEGRETERIA MUNICIPALE
 IL RESPONSABILE



AUTORITA' PORTUALE DI GENOVA

BILANCIO CAPITOLI RESIDUI

Esercizio: 2010

Capitolo: U1.5810

Restituzione di depositi di terzi a cauzione

Anno	Conto Coge	Descrizione	Importo Iniziale	Pagato	Da Pagare	Totale	Variazioni nei residui
1965	0990005	DEPOSITI GARANZIA CONC.DEMANIO	7,48	0,00	7,48	7,48	0,00
1987	0990005	DEPOSITI GARANZIA CONC.DEMANIO	51,65	0,00	51,65	51,65	0,00
1995	0990005	DEPOSITI GARANZIA CONC.DEMANIO	774,69	0,00	774,69	774,69	0,00
1996	0990005	DEPOSITI GARANZIA CONC.DEMANIO	2.530,63	0,00	2.530,63	2.530,63	0,00
1997	0990005	DEPOSITI GARANZIA CONC.DEMANIO	5.913,43	0,00	5.913,43	5.913,43	0,00
1998	0990005	DEPOSITI GARANZIA CONC.DEMANIO	1.998,69	0,00	1.998,69	1.998,69	0,00
2000	0990005	DEPOSITI GARANZIA CONC.DEMANIO	121.312,34	0,00	121.312,34	121.312,34	0,00
2001	0990005	DEPOSITI GARANZIA CONC.DEMANIO	74.353,84	122,41	74.231,43	74.353,84	0,00
2002	0990005	DEPOSITI GARANZIA CONC.DEMANIO	3.731,52	0,00	3.731,52	3.731,52	0,00
2003	0990005	DEPOSITI GARANZIA CONC.DEMANIO	12.349,65	0,00	12.349,65	12.349,65	0,00
2004	0990005	DEPOSITI GARANZIA CONC.DEMANIO	19.444,38	1.259,08	18.185,30	19.444,38	0,00
2005	0990005	DEPOSITI GARANZIA CONC.DEMANIO	58.130,10	700,00	57.430,10	58.130,10	0,00
2006	0990005	DEPOSITI GARANZIA CONC.DEMANIO	18.875,30	716,35	18.158,95	18.875,30	0,00
2007	0990005	DEPOSITI GARANZIA CONC.DEMANIO	96.280,06	4.386,39	91.893,67	96.280,06	0,00
2008	0990005	DEPOSITI GARANZIA CONC.DEMANIO	351.522,16	68.412,58	283.109,58	351.522,16	0,00
2009	0990005	DEPOSITI GARANZIA CONC.DEMANIO	489.366,23	120.958,46	368.407,77	489.366,23	0,00
		Totale Conto	1.256.642,15	196.555,27	1.060.086,88	1.256.642,15	0,00
1983	0990015	ALTRI DEPOSITI	3.110,01	0,00	3.110,01	3.110,01	0,00
2007	0990015	ALTRI DEPOSITI	10.000,00	0,00	10.000,00	10.000,00	0,00
		Totale Conto	13.110,01	0,00	13.110,01	13.110,01	0,00
		Totale Capitolo	1.269.752,16	196.555,27	1.073.196,89	1.269.752,16	0,00

VISTO, E' COPIA CONFERITA ALL'ORIGINALE
GENOVA

28 APR. 2011



AUTORITA' PORTUALE DI GENOVA

BILANCIO CAPITOLI RESIDUI

Esercizio: 2010

Capitolo: UI.6110 Ritenute erariali

Anno	Conto Coge	Descrizione	Importo Iniziale	Pagato	Da Pagare	Totale	Variazioni nei residui
2009	1010011	IRPEF USCITA	458.747,82	458.747,82	0,00	458.747,82	0,00
		Totale Conto	458.747,82	458.747,82	0,00	458.747,82	0,00
		Totale Capitolo	458.747,82	458.747,82	0,00	458.747,82	0,00

VISTO. E' COPIA CONFEDELE DEL ORIGINALI
GENOVA. **28 APR. 2011**
SEGRETARIO GENERALE
IL RESPONSABILE



AUTORITA' PORTUALE DI GENOVA

BILANCIO CAPITOLI RESIDUI

Esercizio: 2010
Capitolo: U1.6120

Ritenute previdenziali ed assistenziali

Anno	Conto Coge	Descrizione	Importo Iniziale	Pagato	Da Pagare	Totale	Variazioni nei residui
2009	1020011	VERSAMENTO RITENUTE INPS	127.796,26	127.796,26	0,00	127.796,26	0,00
		Totale Conto	127.796,26	127.796,26	0,00	127.796,26	0,00
2009	1020021	VERSAMENTO RITENUTE I.N.P.G.I.	443,11	443,11	0,00	443,11	0,00
		Totale Conto	443,11	443,11	0,00	443,11	0,00
2009	1020026	VERSAMENTO RITENUTE INPDAP	306,45	306,45	0,00	306,45	0,00
		Totale Conto	306,45	306,45	0,00	306,45	0,00
2009	1020031	VERSAMENTO RITENUTE ENPAM	682,18	682,18	0,00	682,18	0,00
		Totale Conto	682,18	682,18	0,00	682,18	0,00
2009	1020036	VERSAMENTO RIT. F.DO PREVINDAI	6.770,84	6.770,84	0,00	6.770,84	0,00
		Totale Conto	6.770,84	6.770,84	0,00	6.770,84	0,00
2009	1020046	VERSAM.INPS RIT.COLL.OCCASION.	5.984,43	1.139,86	4.844,57	5.984,43	0,00
		Totale Conto	5.984,43	1.139,86	4.844,57	5.984,43	0,00
		Totale Capitolo	141.983,27	137.138,70	4.844,57	141.983,27	0,00

VISTO. E' COPIA CONSERVATA IN ORIGINALE
GENOVA, 2 MARZO 2011
SEGRETARIO GENERALE
E CONSTATO
IL RESPONSABILE



AUTORITA' PORTUALE DI GENOVA

BILANCIO CAPITOLI RESIDUI

Esercizio: 2010
 Capitolo: UI.6140 I.V.A.

Anno	Conto Coge	Descrizione	Importo Iniziale	Pagato	Da Pagare	Totale	Variazioni nei residui
1994	1050032	ERARIO C/IVA FORNITORI-FATTURE	592,63	0,00	592,63	592,63	0,00
1997	1050032	ERARIO C/IVA FORNITORI-FATTURE	6.868,88	0,00	6.868,88	6.868,88	0,00
2009	1050032	ERARIO C/IVA FORNITORI-FATTURE	6.597,41	6.597,41	0,00	6.597,41	0,00
		Totale Conto	14.058,92	6.597,41	7.461,51	14.058,92	0,00
2009	1050033	ERARIO C/IVA	152.240,35	152.240,35	0,00	152.240,35	0,00
		Totale Conto	152.240,35	152.240,35	0,00	152.240,35	0,00
		Totale Capitolo	166.299,27	158.837,76	7.461,51	166.299,27	0,00

VISTO. E' COPIA CONFORME ALL'ORIGINALE
 GENOVA. 28 APR. 2011
 SEGRETERIA REGIONALE
 REGIONE EMILIA ROMAGNA
 IL RESPONSABILE



AUTORITA' PORTUALE DI GENOVA

BILANCIO CAPITOLI RESIDUI

Esercizio: 2010

Capitolo: U1.6160

Fondo Incentivo alla Progettazione

Anno	Conto Coge	Descrizione	Importo Iniziale	Pagato	Da Pagare	Totale	Variazioni nei residui
2009	1070005	F.DO INCENTIVO PROGETTAZIONE	6.494,95	6.494,95	0,00	6.494,95	0,00
		Totale Conto	6.494,95	6.494,95	0,00	6.494,95	0,00
		Totale Capitolo	6.494,95	6.494,95	0,00	6.494,95	0,00

VISTO. E' COPIA CONFORME ALL'ORIGINALE
GENOVA.28 APR. 2011
SEGRETARIO GENERALE
IL RESPONSABILE



AUTORITA' PORTUALE DI GENOVA

BILANCIO CAPITOLI RESIDUI

Esercizio:
Capitolo:

2010
U.I. 6161 Fondo Accordi Bonari

Anno	Conto Coge	Descrizione	Importo Iniziale	Pagato	Da Pagare	Totale	Variazioni nei residui
2009	1075005	FONDO ACCORDI BONARI	1.957.798,64	800.073,54	1.157.725,10	1.957.798,64	0,00
		Totale Conto	1.957.798,64	800.073,54	1.157.725,10	1.957.798,64	0,00
		Totale Capitolo	1.957.798,64	800.073,54	1.157.725,10	1.957.798,64	0,00

VISTO E' COPIA CONFERMA IL COPIA ORIGINALE
GENOVA.

28 APR. 2011
SEGRETARIO GENERALE
IL RESPONSABILE



AUTORITA' PORTUALE DI GENOVA

BILANCIO CAPITOLI RESIDUI

Esercizio: 2010
Capitolo: U1.6180

Somme pagate per conto di terzi

Anno	Conto Coge	Descrizione	Importo Iniziale	Pagato	Da Pagare	Totale	Variazioni nei residui
1997	1080007	T.F.R. PER CONTO STATO/INPS	388.272,48	0,00	388.272,48	388.272,48	0,00
1998	1080007	T.F.R. PER CONTO STATO/INPS	503.623,20	115.653,78	387.969,42	503.623,20	0,00
		Totale Conto	891.895,68	115.653,78	776.241,90	891.895,68	0,00
2009	1080008	PAG.TI/RISC.DIVERSE PERS.DIP.	414,44	414,44	0,00	414,44	0,00
		Totale Conto	414,44	414,44	0,00	414,44	0,00
1999	1080015	CREDIT.PAG.TI C/T.ZI FORNITORI	7.811,41	0,00	7.746,85	7.746,85	64,56-
2000	1080015	CREDIT.PAG.TI C/T.ZI FORNITORI	877,97	0,00	0,00	0,00	877,97-
2006	1080015	CREDIT.PAG.TI C/T.ZI FORNITORI	10.186,35	0,00	10.186,35	10.186,35	0,00
2009	1080015	CREDIT.PAG.TI C/T.ZI FORNITORI	710,56	710,56	0,00	710,56	0,00
		Totale Conto	19.586,29	710,56	17.933,20	18.643,76	942,53-
2005	1080020	GEST.PROG.FINANZ.ENTI PUBBLICI	149.491,63	0,00	149.491,63	149.491,63	0,00
2008	1080020	GEST.PROG.FINANZ.ENTI PUBBLICI	9.133,29	0,00	9.133,29	9.133,29	0,00
2009	1080020	GEST.PROG.FINANZ.ENTI PUBBLICI	1.388.100,00	400.876,09	987.223,91	1.388.100,00	0,00
		Totale Conto	1.546.724,92	400.876,09	1.145.848,83	1.546.724,92	0,00
		Totale Capitolo	2.458.621,33	517.654,87	1.940.023,93	2.457.678,80	942,53-

VISTO. E' COPIA CONFERMATA CON L'ORIGINALE
GENOVA.

28 APR. 2011



AUTORITA' PORTUALE DI GENOVA

BILANCIO CAPITOLI RESIDUI

Esercizio: 2010

Capitolo: U1.6190

Partite in sospeso

Anno	Conto C/oge	Descrizione	Importo Iniziale	Pagato	Da Pagare	Totale	Variazioni nei residui
1990	1090005	PARTITE IN SOSPESO DIVERSE	6.944,51	0,00	6.944,51	6.944,51	0,00
2005	1090005	PARTITE IN SOSPESO DIVERSE	0,00	0,00	0,00	0,00	0,00
2006	1090005	PARTITE IN SOSPESO DIVERSE	882.538,05	0,00	882.538,05	882.538,05	0,00
2007	1090005	PARTITE IN SOSPESO DIVERSE	70.240,93	0,00	70.240,93	70.240,93	0,00
2009	1090005	PARTITE IN SOSPESO DIVERSE	0,00	0,00	0,00	0,00	0,00
		Totale Conto	959.723,49	0,00	959.723,49	959.723,49	0,00
2009	1090010	PAG.TIE INCASSI DA REGOLARIZ.	2.599.978,95	2.599.978,95	0,00	2.599.978,95	0,00
		Totale Conto	2.599.978,95	2.599.978,95	0,00	2.599.978,95	0,00
1996	1090020	PARTITE IN CONTESTAZIONE	40.775,31	0,00	40.775,31	40.775,31	0,00
1997	1090020	PARTITE IN CONTESTAZIONE	33.419,00	0,00	33.419,00	33.419,00	0,00
2008	1090020	PARTITE IN CONTESTAZIONE	62.500,00	0,00	62.500,00	62.500,00	0,00
2009	1090020	PARTITE IN CONTESTAZIONE	385.059,62	379.993,79	5.065,83	385.059,62	0,00
		Totale Conto	521.753,93	379.993,79	141.760,14	521.753,93	0,00
2009	1090025	ACCONTI IN ATTESA DI DEFINIZ.	2.297.692,00	2.297.692,00	0,00	2.297.692,00	0,00
		Totale Conto	2.297.692,00	2.297.692,00	0,00	2.297.692,00	0,00
2009	1090050	CANONI PER ATTO ANTICIPATI	253.294,22	253.294,22	0,00	253.294,22	0,00
		Totale Conto	253.294,22	253.294,22	0,00	253.294,22	0,00
2009	1090055	CANONI ANTICIPATI PRIMO ANNO	3.304.988,36	3.304.988,36	0,00	3.304.988,36	0,00
		Totale Conto	3.304.988,36	3.304.988,36	0,00	3.304.988,36	0,00
2008	1090056	CANONI ANTICIPATI SECONDO ANNO	907.300,58	907.300,58	0,00	907.300,58	0,00
2009	1090056	CANONI ANTICIPATI SECONDO ANNO	197.478,39	3.172,91	194.305,48	197.478,39	0,00
		Totale Conto	1.104.778,97	910.473,49	194.305,48	1.104.778,97	0,00
		Totale Capitolo	11.042.209,92	9.746.420,81	1.295.789,11	11.042.209,92	0,00
		Totale Generale	400.864.076,23	91.461.680,28	279.435.097,13	370.896.777,41	29.967.298,82-

VISTO E' COPIA CONFERMATO IN ORIGINALE
 GENOVA, 28 APR. 2011
 IL PRESIDENTE

AUTORITÀ PORTUALE DI GENOVA

BILANCIO D'ESERCIZIO 2011

PAGINA BIANCA

Il presente provvedimento
è composto da n. 268 fogli,
così numerati:

pagina 1, 2, 3, 4/5,
(allegato volume bilancio composto
da 156 pagine, volume situazione residui
composto da 94 pagine e Relazione
Collegio Revisori dei Conti composto da
10 pagine), 6, 7, 7.1 e 8.



AUTORITA' PORTUALE DI GENOVA

Deliberazione del Comitato Portuale

Protocollo n. 41 / 6 / 2012

ASSUNTA NELLA SEDUTA DEL **24 APRILE 2012**
TITOLO: RENDICONTO GENERALE PER L'ESERCIZIO FINANZIARIO 2011 E RELATIVI ALLEGATI.

In conformità alla proposta memoria n. 6 avente il testo nel seguito formulato e proposto da
DIREZIONE AMM. FIN. E CONTR.-SERV.GEST. RISORSE FINANZIARIE E CONTROLLO-Uff. Cont. Gen. e Analitica
con l'assenso del Responsabile competente:

DIRETTORE CEPOLLINA

ALLA TRATTAZIONE SONO:

Presenti	Assenti	Membri Comitato		Carica
X		Luigi	MERLO	Presidente Autorità Portuale
X		Felicio	ANGRISANO	Comandante del Porto
X		Claudio	MONTEVERDI	Dirigente Servizi Doganali GE
X		Mirella	BOLOGNA	Rappr. Imprese Ferroviarie
	X	Pietro	BARATONO	Rappresentante Ministero LL.PP.
X		Claudio	BURLANDO	Presidente Giunta Regionale
X		Marta	R. VINCENZI GAZZARI	p.Sindaco Comune di Genova
X		Alessandro	REPETTO	Presidente Amm.Provinciale GE
X		Paolo C.	ODONE	Presidente CCIAA Genova
X		Ignazio	MESSINA	Rappresentante Armatori
X		Giovanni	DELLE PIANE	Rappresentante Industriali
X		Giuseppe	COSTA	Rappresentante Imprenditori
	X	Roberta	OLIARO	Rappresentante Spedizionieri
X		Giovanni	CERRUTI	Rappr. Agenti Racc. Marittimi
X		Francesco	DEL BOCA	Rappresentante Autotrasportatori
X		Enrico	ASCHERI	Rappresentante FILT - CGIL
X		Giacomo	SANTORO	Rappresentante FILT - CGIL
X		Antonio	BENVENUTI	Rappresentante FILT - CGIL
X		Ettorino	TORZETTI	Rappresentante FIT - CISL
X		Laura	GHIO	Rappresentante Dipendenti A.P.
X		Marco	ODONE	Rappresentante UILTRASPORTI

Data 24 APRILE 2012 Responsabile del Procedimento 	VISTO Ufficio Controllo di Gestione 	IL DIRETTORE Struttura proponente
 (Segretario Generale)		 (Presidente)

ASSISTONO i Revisori dei Conti:

Dottor ALTAMURA e Dottoressa VETTRAINO

ASSISTE, con funzioni di Segretario:

SIGNORA ROSANNA GHIGLIONE della Segreteria del Comitato.

 (Segretario Generale)	 (Presidente)
--	---

SCHEMA DI DELIBERAZIONE	
RIFERIMENTO ALL'O.D.G.	UFFICIO SEGRETERIA COMITATI
N. D'ORDINE 6	DATA DI RICEZIONE DELLA CARTELLA 24 APRILE 2012
SEDUTA 24 APRILE 2012	

AUTORITA' PORTUALE DI GENOVA

DIREZIONE AMM. FIN. E CONTR.-SERV.GEST. RISORSE FINANZIARIE E
CONTROLLO-Uff. Cont. Gen. e Analitica

CARTELLA DEL PROVVEDIMENTO SOTTOPOSTO AL COMITATO PORTUALE AVENTE AD
OGGETTO:

RENDICONTO GENERALE PER L'ESERCIZIO FINANZIARIO 2011 E RELATIVI ALLEGATI.

SCHEMA N. // DEL PROT. GEN. ANNO 2012

Il responsabile del Procedimento appartenente alla Struttura predetta, presenta al Comitato Portuale, per le determinazioni di competenza, lo SCHEMA di ATTO DELIBERATIVO, come sopra individuato, che ha predisposto in merito all'oggetto indicato e che viene sottoposto, previa approvazione del Presidente. Il testo originale dello SCHEMA che si propone è riportato a pag. 4/5 della presente cartella. Lo SCHEMA proposto è corredato di allegati, che ne sono parte integrante e necessaria. Sul contenuto dello SCHEMA si ritiene necessario far presente quanto è riportato nello SCHEMA di deliberazione a pag. 6 della presente cartella.

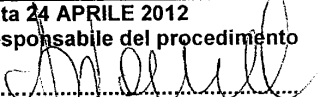


Data 24 aprile 2012 Responsabile del Procedimento 	VISTO Ufficio Controllo di Gestione 	IL DIRETTORE Struttura proponente 
 (Segretario Generale)		 (Presidente)



**RELAZIONE DI ACCOMPAGNAMENTO DELLO SCHEMA
DI DELIBERAZIONE DEL COMITATO PORTUALE**

Protocollo n. 41 / 6 / 2012

24 APRILE 2012

**RENDICONTO GENERALE PER L'ESERCIZIO FINANZIARIO 2011 E RELATIVI
ALLEGATI.****VEDI VOLUME RENDICONTO GENERALE 2011****(ALLEGATO)**

Data 24 APRILE 2012 Responsabile del procedimento 	VISTO Ufficio Controllo di Gestione 	IL DIRETTORE Struttura proponente 
--	--	---

 (Segretario Generale)	 (Presidente)
--	--

**AUTORITA' PORTUALE
DI GENOVA**

Ufficio Segreteria Comitati
Delibera Prot. *41/6/2012*
Approvata nella seduta del *24 APR 2012*
RELEVAZIONE

SCHEMA DI DELIBERAZIONE DEL COMITATO PORTUALE

Protocollo n. 41 / 6 / 2012

24 APRILE 2012

IL COMITATO PORTUALE

VISTA la legge 84/94 e successive modificazioni ed integrazioni ed in particolare gli articoli 9 e 12;

VISTO il Regolamento di Amministrazione e Contabilità approvato dal Comitato Portuale nella seduta del 23 aprile 2007 con la deliberazione prot. n. 37/6 ed integrato dal Ministero dei Trasporti di concerto con il Ministero dell'Economia e delle Finanze con nota prot. M_TRA/DINFRA n. 6530 del 26 giugno 2007, e successivamente modificato dal Comitato Portuale con la deliberazione prot. n. 117/2 del 29 novembre 2011, approvata dal Ministero delle Infrastrutture e Trasporti di concerto con il Ministero dell'Economia e delle Finanze con nota prot. n. M_TRA/PORTI n. 3927 del 26 marzo 2012;

RICHIAMATA la deliberazione del Comitato Portuale del 10 novembre 2011 (prosecuzione del Comitato Portuale del 27 ottobre 2011) prot. n. 115/6 che ha approvato il Bilancio di Previsione per l'esercizio 2012;

RICHIAMATE le deliberazioni del Comitato Portuale del 19 maggio 2011, prot. n. 40/3 e del 10 novembre 2011 (prosecuzione del Comitato Portuale del 27 ottobre 2011), prot. n. 114/5, che hanno approvato le note di variazione al bilancio preventivo 2011;

VISTA la situazione dei residui attivi e passivi distinti per anno di provenienza;

VISTO il Rendiconto Generale per l'esercizio finanziario 2011 allegato al presente atto costituito da:

<p>Data 24 APRILE 2012 Responsabile del procedimento</p> 	<p>VISTO Ufficio Controllo di Gestione</p> 	<p>IL DIRETTORE Struttura proponente</p> 
 <p>(Segretario Generale)</p>		 <p>(Presidente)</p>

AUTORITA' PORTUALE
DI GENOVA

Ufficio Segreteria Comitato

Delibera Prot. 41 / 6 / 2012Approvata nella seduta del 24 APR. 2012

IL RESPONSABILE

segue Schema di deliberazione del Comitato Portuale

Protocollo n. 41 / 6 / 2012

24 APRILE 2012

- a. il conto di bilancio;
- b. lo stato patrimoniale;
- c. il conto economico;
- d. la nota integrativa;

al quale sono allegati:

- ✓ la situazione amministrativa;
- ✓ la relazione sulla gestione;
- ✓ la relazione del Collegio dei Revisori dei Conti.

VISTA la relazione redatta dal Collegio dei Revisori dei Conti al "Rendiconto Generale 2011";

VISTA la relazione del Presidente e **CONDIVISI** i contenuti della stessa;

DELIBERA

- di **APPROVARE** il riaccertamento dei residui, così come indicato nel rendiconto finanziario al 31 dicembre 2011 e risultanti dalla situazione dei residui attivi e passivi distinti per anno di provenienza;
- di **APPROVARE** il Rendiconto Generale dell'anno 2011 dell'Autorità Portuale, comprensivo degli allegati previsti che ne formano parte integrante;

Data 24 APRILE 2012
Responsabile del procedimento

VISTO
Ufficio Controllo di Gestione

IL DIRETTORE
Struttura proponente

(Segretario Generale) (Presidente)

AUTORITA' PORTUALE
DI GENOVA

Ufficio Segreteria Comitato




Delibera Prot. n. /

Approvata nella seduta del **24 APR. 2012**

IL RESPONSABILE

segue Schema di deliberazione del Comitato Portuale**Protocollo n. 41 / 6 / 2012****24 APRILE 2012**

- di **TRASMETTERE** lo stesso al Ministero delle Infrastrutture e dei Trasporti, al Ministero dell'Economia e delle Finanze ed alla Corte dei Conti, per l'approvazione ai sensi dell'art. 12 della legge 84/94.

Data **24 APRILE 2012**
Responsabile del procedimentoVISTO
Ufficio Controllo di GestioneIL DIRETTORE
Struttura proponente
(Segretario Generale)
(Presidente)

SCHEMA DI DELIBERAZIONE DEL COMITATO PORTUALE

Protocollo n. 41 / 6 / 2012

VOTAZIONE relativa al PROVVEDIMENTO ESAMINATO

SEDUTA DEL 24 APRILE 2012

LA SOTTOSCRITTA SIGNORA ROSANNA GHIGLIONE, che nel corso della suindicata seduta ha svolto i compiti di Segretaria, DA' ATTO che:

ALL'UNANIMITA' (oppure) A MAGGIORANZA

a) - astenuti

b) - contrari

c) - assenti

1. **IL COMITATO PORTUALE** HA APPROVATO il provvedimento proposto secondo lo schema il cui testo integrale è riportato in originale a pag. 6 della presente cartella.

2. **IL COMITATO PORTUALE** HA APPROVATO CON LE MODIFICHE CONCORDATE IN CORSO DI SEDUTA il provvedimento proposto, in conformità del nuovo testo che è riportato in originale a pag. della presente cartella.


In conseguenza di quanto sopra indicato al n. 1 il provvedimento di cui trattasi diviene **DELIBERAZIONE del COMITATO PORTUALE col N. 41 / 6 / 2012**

(n. progressivo annuale e n. o.d.g.)

3. **IL COMITATO PORTUALE** HA DECISO DI NON APPROVARE ovvero RINVIARE ALLA STRUTTURA PROPONENTE il provvedimento formulato secondo il testo riportato in originale a pag. della presente cartella, per i seguenti motivi:

4. **IL COMITATO PORTUALE** - su proposta
HA DECISO DI RINVIARE/RITIRARE il provvedimento formulato secondo il testo riportato in originale a pag. della presente cartella.

ATTESTO che la determinazione assunta dal Comitato Portuale in ordine al provvedimento di cui trattasi E' CONFORME a quanto dianzi indicato al n. 1. Eventuali DICHIARAZIONI rese sono riportate nel verbale della seduta e/o nell'atto del Comitato Portuale stesso.

IL SEGRETARIO


(Nominativo, firma, data relativa apposizione, qualifica)



VISTO, E' COPIA CONFORME ALL'ORIGINALE
GENOVA,


24 APR 2012
SEGRETARIO GENERALE
E COORDINATO
IL RESPONSABILE

AUTORITÀ PORTUALE DI GENOVA



RENDICONTO GENERALE 2011

PAGINA BIANCA



INDICE

Relazione sulla gestione

Premessa	pag. 1
Relazione illustrativa al conto di bilancio	pag. 4
Rendiconto finanziario decisionale	pag. 37
Rendiconto finanziario gestionale	pag. 42
Riepilogo per titoli e unità previsionali di base	pag. 61
Situazione amministrativa	pag. 63
Ripartizione per missioni istituzionali e Contabilità analitica	pag. 65
Nota integrativa	pag. 112
- Prospetti	
Stato Patrimoniale	pag. 133
Conto Economico	pag. 135
Quadro di riclassificazione dei risultati economici eseguiti	pag. 137
Conto economico commerciale	pag. 138

PAGINA BIANCA

VISTO, E' COPIA CONFORME ALL'ORIGINALE
GENOVA,

24 APR 2012
SEGRETERIA REGIONALE
E CONSIGLIO
IL RESPONSABILE

Relazione sulla Gestione

I RISULTATI DI GESTIONE DELL'ESERCIZIO 2011

Il contesto economico di riferimento

La presentazione dei risultati della gestione 2011, quest'anno, più degli anni passati, non può prescindere dall'analisi della situazione generale dell'economia. La ripresa del sistema economico registrata negli ultimi mesi dell'anno 2010, nel corso del 2011 ha perso progressivamente slancio: nell'ultima parte dell'anno il quadro congiunturale dell'area dell'euro si è indebolito notevolmente.

Nel terzo trimestre del 2011 il PIL dell'Italia è sceso dello 0,2 per cento sul periodo precedente, segnando la prima flessione dall'inizio del 2010. La dinamica del prodotto ha risentito della debolezza della domanda interna, in presenza di un calo dei consumi delle famiglie e degli investimenti.

Nel secondo semestre i prezzi al consumo hanno risentito del rialzo delle imposte indirette, a dicembre l'inflazione al consumo è stata pari al + 3,3 per cento (stima preliminare) rispetto all'anno precedente.

Per evitare conseguenze più gravi sull'economia dell'area euro, la maggior parte dei paesi europei ha dovuto adottare politiche di finanza pubblica più rigorose che hanno inciso su tutti i comparti della pubblica amministrazione.

La risposta del settore portuale genovese

L'andamento dell'economia mondiale ha avuto ripercussioni anche nel settore portuale genovese rispetto ai valori delle merci complessivamente movimentate, lievemente inferiori rispetto all'anno precedente (51.623.172 tonnellate di merci nel 2011 contro 51.951.871 tonnellate di merci nel 2010), mentre la movimentazione TEUs, in controtendenza, ha fatto registrare un +5% rispetto all'anno precedente (1.847.102 TEUs nell'anno 2011 contro 1.758.858 TEUs nell'anno 2010). In calo anche il numero relativo al movimento passeggeri, con -14,5% (3.113.679 passeggeri nel 2011 contro 3.639.975 passeggeri nel 2010), variazione negativa dovuta per il 16,7% al settore traghetti e per il 7,2% al settore crociere.

Nonostante il valore pressoché invariato delle tonnellate di merci complessivamente movimentate, il gettito delle tasse e diritti marittimi ha fatto registrare un +4,2% rispetto all'esercizio 2010.

VISTO, E' COPIA CONFORME ALL'ORIGINALE

GENOVA,

24 APR. 2012

SEGRETERIA GENERALE

IL RESPONSABILE

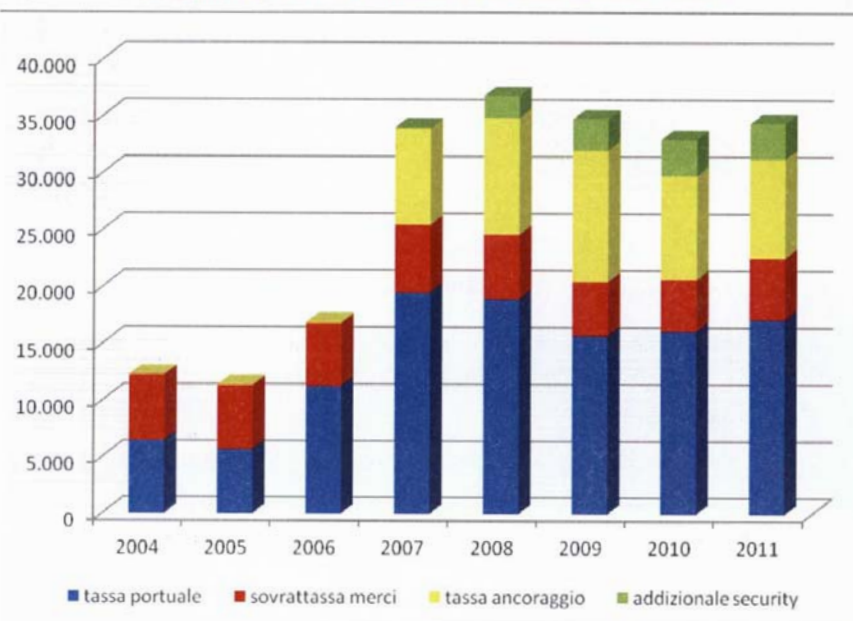
Relazione sulla Gestione

Entrate per Tasse Portuali 2011 (in migliaia di euro)

TASSE PORTUALI	2011	2010	Scost. in %
Tassa Portuale	17.161	16.110	6,52%
Tassa di Ancoraggio	8.668	9.101	-4,76%
Sovrattassa Merci	5.408	4.562	18,54%
Addizionale sovrattassa merci per Security	3.135	3.199	-2,00%
A) TOTALE ENTRATE PER TASSE PORTUALI	34.372	32.972	4,25%

Nonostante i valori positivi delle tasse riscosse rispetto all'esercizio precedente, continua ad avvertirsi il peso del mancato perfezionamento del processo di autonomia finanziaria, il cui percorso è stato avviato con la Legge 84/94, integrato con i provvedimenti legislativi che si sono susseguiti nel corso di questi ultimi anni, ma che a tutt'oggi rimane un processo incompiuto. La devoluzione delle tasse di ancoraggio ed erariali avvenuta a far data dall'esercizio 2007 rappresenta un indubbio elemento di positività che, però non risulta sufficiente a colmare la riduzione di contribuzioni statali per far fronte alle grosse opere infrastrutturali che sono necessarie per garantire un reale sviluppo dello scalo.

Andamento Tasse Portuali – serie storica 2004 - 2011



VISTO, E' COPIA CONFORME ALL'ORIGINALE

GENOVA,

74 APR 2012
 SEGRETERIA GENERALE
 E COORDINATA
 IL RESPONSABILE

Relazione sulla Gestione

In considerazione della limitatezza delle risorse disponibili da dedicare agli investimenti, il perfezionamento del federalismo portuale, così come prospettato dal legislatore nei diversi interventi normativi, consentirebbe alle autorità portuali di valorizzare le proprie potenzialità, trasferendo ai territori di propria competenza il gettito delle risorse prodotte in loco.

Tale sistema implicherebbe anche una maggiore responsabilizzazione delle Autorità Portuali stesse, in quanto alla maggiore efficienza e produttività dovrebbe corrispondere un maggiore gettito prodotto, e pertanto maggiori risorse di cui poter disporre, per via della correlazione tra diritti marittimi e traffici portuali.

La devoluzione di una quota parte del gettito IVA generato dal porto, così come previsto dalla Legge Finanziaria 2007, consentirebbe di liberare un volano di risorse utili per il finanziamento di parte delle opere previste nel Programma Triennale.

Per dare evidenza dell'incidenza che la devoluzione del gettito di IVA prodotto dalle attività svolte nel porto di Genova, nel seguito si riportano i dati relativi all'anno 2011, in raffronto ai dati dell'esercizio 2010.

Entrate Accertate 2010-2011 per IVA nel porto di Genova

	2010	2011
IVA alle importazioni	€ 1.247.762.408,15	€ 1.472.118.137,11

Fonte: Agenzia delle Dogane

Vale la pena ricordare che l'adeguamento all'inflazione 1993-2011 previsto nel Regolamento del D.P.R. 107/2009 delle entrate correnti per tasse e diritti marittimi (complessivamente + 44,5% circa dei parametri unitari), dovrebbe essere effettuata a far data dal gennaio 2012, posto che la proroga proposta di decorrenza dei termini della disposizione a far data dal 01 gennaio 2013, inizialmente prevista nella bozza del Decreto Milleproroghe 2012, non è stata confermata in fase di approvazione del decreto.

Nonostante i limiti al perfezionamento del processo di autonomia finanziaria sopra evidenziati, i risultati della gestione finanziaria del 2011 presentano valori positivi con un avanzo di amministrazione complessivo che si attese in circa 66,9 milioni di euro; tale valore comprende al suo interno circa 30,9 milioni di

**I risultati della
gestione 2011**

VISTO. E' COPIA CONFERMA ALL'ORIGINALE

GENOVA,

24 APR 2012
SEGRETERIA GENERALE

Relazione sulla Gestione

IL RESPONSABILE

euro di avanzo con vincolo di destinazione e circa 36 milioni di euro di avanzo disponibile.

La gestione corrente 2011 ha potuto contare su un ammontare di risorse in parte corrente di circa 82,4 milioni di euro, al netto delle partite di giro, di cui circa il 41,7% di entrate tributarie, il 44,6% di canoni demaniali ed il 13,6% di altre entrate. Il saldo della gestione corrente, pari a circa 46,147 milioni di euro (+43% rispetto alla previsione iniziale), ha consentito di finanziare un ammontare di investimenti in conto capitale di circa 58,8 milioni di euro, intrapresi mediante destinazione diretta delle entrate tributarie e/o di altre entrate di parte corrente.

Bilancio 2011 – Riepilogo Saldo di parte corrente

	PREVISIONE	GESTIONE	SCOST.TO	%
ENTRATE CORRENTI	74.627.000	82.405.555	7.778.555	10,42%
SPESE CORRENTI	42.349.852	36.258.676	-6.091.176	-14,38%
SALDO GESTIONE CORRENTE	32.277.148	46.146.879	13.869.731	42,97%

Il maggior valore del saldo di parte corrente rispetto alle previsioni definitive è dovuto principalmente per le voci di entrata all'accertamento di oltre 6 milioni di euro per partite di carattere straordinario e per le voci di spesa all'azione di contenimento delle spese di funzionamento perseguite dall'Ente, anche in conseguenza delle vigenti normative in materia di riduzione dei costi dell'apparato pubblico.

Le Entrate

Più in dettaglio, sul versante delle entrate, i valori in incremento rispetto alle previsioni definitive sono da imputarsi principalmente alla voce "Risarcimento Danni", a seguito dell'accertamento del risarcimento assicurativo riferito all'impianto off-shore al Porto Petroli di oltre 6 milioni di euro. Tale somma è stata accantonata nell'avanzo di amministrazione vincolato alla realizzazione di opere.

Il maggiore importo registrato alla voce "Canoni demaniali" è in parte imputabile anche alla diversa rilevazione contabile dei canoni anticipati così come argomentato in sede di variazione al bilancio.

VISTO, E' COPIA CONFORME ALL'ORIGINALE

GENOVA,

24 APR 2012

SEGRETERIA GENERALE

IL RESPONSABILE

Relazione sulla Gestione

Bilancio 2011 - Riepilogo Entrate per Canoni ed altri Proventi
(in migliaia di euro)

ALTRE ENTRATE	Previsione Definitiva (PD)	Acc. nto	Scost. to in % su P.D.
Canoni di affitto di beni patrimoniali	1.300	1.411	8,54%
Canoni demaniali	32.035	35.129	9,66%
Interessi attivi	195	177	-9,23%
Altri redditi e proventi patrimoniali	70	62	-11,43%
Recuperi e rimborsi diversi	3.205	9.016	181,31%
Proventi derivanti da autorizzazioni	790	813	2,91%
Entrate varie ed eventuali	860	927	7,79%
B) TOTALE ALTRE ENTRATE	38.455	47.535	23,61%

Nel seguito si riporta l'andamento delle entrate accertate per canoni demaniali nel periodo tra il 2003 ed il 2011

	ATTI	LICENZE	ALTRO	TOTALE
2003	12.848	4.371	565	17.784
2004	12.865	4.377	235	17.477
2005	13.347	4.561	197	18.105
2006	17.830	4.236	543	22.609
2007	21.989	5.788	1.886	29.663
2008	16.858	7.046	2.417	26.321
2009	17.545	7.640	5.611	30.796
2010	20.253	7.613	1.014	28.880
2011	20.187	14.458	484	35.129

Le entrate accertate in conto capitale dell'esercizio 2011 ammontano a 4,4 milioni di euro, importo inferiore rispetto a quanto previsto a seguito del mancato perfezionamento delle operazioni finanziarie previste per un importo di circa 42,5 milioni di euro.

VISTO, E CONFORME ALL'ORDINALE

GENOVA,

24 APR 2012

SECRETARIO GENERALE

E DOPO IL RISTORNO

Relazione sulla Gestione

Bilancio 2011 – Riepilogo Entrate in Conto Capitale (in migliaia di euro)

ENTRATE IN CONTO CAPITALE	Previsione Definitiva	Acc. nto
Riscossione di crediti	135	62
Entrate derivanti da trasferimenti in conto capitale	3.598	3.396
Operazioni finanziarie a medio e lungo termine	42.457	0
Depositi di terzi a cauzione	900	921
TOTALE ENTRATE IN CONTO CAPITALE	47.090	4.379

La procedura di gara per reperire risorse finanziarie da dedicare agli investimenti previsti nell'elenco annuale delle opere 2011, avviata nel secondo semestre dell'anno 2011, ha avuto esito di gara deserta, pertanto non è stato possibile perfezionare l'operazione di mutuo e di conseguenza accertare l'importo di 42,457 milioni di euro alla voce "Operazioni finanziarie a medio e lungo termine".

Con riferimento alla voce "Entrate derivanti da trasferimenti in conto capitale" si precisa che l'importo di 3,4 milioni di euro è riconducibile alla contribuzione di cui alla Legge 43/2005 e all'importo di 410 mila euro quale quota di cofinanziamento per l'intervento di realizzazione del PED.

Per quanto concerne le spese di parte corrente pari a circa 36,3 milioni di euro, queste sono rappresentate per il 50,6% da spese per il personale ed organi dell'ente; per il 9,9% da spese di acquisto di beni di consumo e prestazione di servizi, e per il 39,5% da spese ed oneri diversi.

Bilancio 2011 - Riepilogo delle Spese Correnti (in migliaia di euro)

SPESE CORRENTI	Previsione Definitiva	Imp.to
Spese per il personale ed organi	18.960	18.336
Spese per acquisto di beni e servizi	5.382	3.607
Altre spese correnti (interessi passivi, imposte e tasse, rimborsi ed oneri diversi)	18.008	14.316
TOTALE SPESE CORRENTI	42.350	36.259

VISTO, E' COPIA CONFORME ALL'ORIGINALE

GENOVA, 24 APR 2012

SEGRETERIA GENERALE
E UFFICIO
IL RESPONSABILE

Relazione sulla Gestione

Le Spese
Gli investimenti

Come in evidenza dalla tabella soprastante, tutte le categorie delle spese correnti riportano riduzioni dei valori impegnati rispetto alle previsioni e ciò in relazione sia all'azione di contenimento delle spese che rappresenta una politica costante nella gestione dei fatti amministrativi, sia per effetto delle disposizioni del regolamento di amministrazione concernenti in particolare l'assunzione degli impegni di spesa a fronte di obbligazioni giuridiche perfezionate.

In relazione agli investimenti in conto capitale, nell'esercizio 2011 sono state impegnate risorse per la realizzazione di opere e lavori per circa 35,8 milioni di euro, rispetto ai 71,4 milioni di euro dei valori previsti; ciò anche per effetto del mancato perfezionamento del contratto di mutuo entro la fine dell'anno, che ha implicato la necessità di traslare taluni degli interventi la cui copertura finanziaria era prevista con ricorso al contratto di mutuo all'esercizio 2012 per circa 27 milioni di euro.

Bilancio 2011 – Riepilogo delle Spese per Investimenti in Opere
(in migliaia di euro)

SPESE PER INVESTIMENTI IN OPERE	Previsione Definitiva	Imp.to
Opere e fabbricati	57.250	23.857
Opere e fabbricati (Finanziamenti Statali)	7.196	6.144
Manutenzioni straordinarie	6.965	5.786
TOTALE SPESE PER INVESTIMENTI IN OPERE	71.411	35.787

In stretta analogia con quanto sopra, sono state impegnate risorse per l'acquisizione di immobilizzazioni materiali ed immateriali pari a circa 2,3 milioni di euro, in gran parte riconducibili alla gestione e mantenimento del sistema E-Port.

Bilancio 2011 – Riepilogo delle Spese per Risorse Strumentali
(in migliaia di euro)

SPESE PER RISORSE STRUMENTALI	Previsione Definitiva	Imp.to
Attrezzature, macchinari ed altri beni mobili	260	3
Mobili e macchine da ufficio	300	163
Beni immateriali	3.065	2.037
Partecipazioni azionarie	120	107

VISTO. E' COPIA CONFORME ALL'ORIGINALE

GENOVA. 24 APR. 2012

Relazione sulla Gestione

SEGRETERIA GENERALE
E COMITATO
IL RESPONSABILE

TOTALE SPESE PER RISORSE STRUMENTALI

3.745

2.310

Come sopra evidenziato, il consuntivo 2011 conferma la crescita del porto di Genova: l'andamento del bilancio, che si può rilevare nel dettaglio dalla relazione illustrativa allegata, dimostra la solidità dell'esercizio economico - finanziario concluso e la bontà dei progetti realizzati. Le linee di intervento rendicontate in questo bilancio e che si sostanzieranno anche nella gestione 2012, evidenziano come questa Autorità Portuale rappresenti sempre più un organismo efficiente, flessibile, responsabile, che soddisfa le esigenze di uno scalo moderno e possa contribuire a conservare la fiducia dei molteplici fruitori dei servizi che l'organizzazione complessiva del porto riesce ad erogare.



Autorità Portuale di Genova

VISTO, E' COPIA CONFORME ALL'ORIGINALE
GENOVA.

24 APR 2012

SEGRETERIA GENERALE
E COORDINAMENTO
IL RESPONSABILE

Relazione illustrativa



PREMESSA

Il Rendiconto Generale è il documento nel quale vengono rappresentati i risultati finanziari, economico-patrimoniali della gestione annuale e descritti i fatti finanziariamente rilevanti. Viene redatto ai sensi del Regolamento di Amministrazione e Contabilità approvato dal Comitato Portuale nella seduta del 23 aprile 2007 ed integrato dal Ministero dei Trasporti, di concerto con il Ministero dell'Economia e delle Finanze, con nota prot.M-TRA/DINFRA n. 6530 del 26 giugno 2007.

Accompagnato dalla Relazione Illustrativa, il Rendiconto Generale si compone dei seguenti documenti:

- a) il conto di bilancio che è costituito da:
 - il rendiconto finanziario decisionale, nel quale vengono espone le risultanze delle entrate e delle uscite secondo la stessa struttura del bilancio di previsione, la cui unità elementare è rappresentata dall' "Unità Previsionale di Base";
 - il rendiconto finanziario gestionale, nel quale vengono espone le risultanze delle entrate e delle uscite la cui unità elementare è rappresentata dal "*capitolo*";
 - la ripartizione delle uscite per Missioni Istituzionali, obiettivi perseguiti dall'Ente, individuate con riferimento all'esigenza di definire le politiche pubbliche di settore e di misurare il prodotto delle attività amministrative;

- b) lo stato patrimoniale a sezioni contrapposte redatto secondo l'impostazione definita nell'art. 2424 c.c., con evidenza dei valori dei beni mobili ed immobili e delle rispettive dinamiche intervenute. Quantifica il complesso degli elementi patrimoniali attivi e passivi all'inizio dell'esercizio, le variazioni intervenute nelle singole poste attive e passive, il complesso degli elementi patrimoniali attivi e passivi alla chiusura dell'esercizio e l'incremento o la diminuzione del patrimonio netto per effetto della gestione.

VISTO, E' COPIA CONFORME ALL'ORIGINALE

GENOVA,

24 APR 2012

SECRETARIA GENERALE
IL RESPONSABILE Autorità Portuale di Genova

Relazione illustrativa

c) il conto economico, redatto secondo l'impostazione scalare definita nell'art. 2425 del codice civile, mette in evidenza il processo di formazione del risultato economico d'esercizio sia per quanto riguarda l'attività istituzionale sia per la residua attività commerciale dell'Ente;

d) la nota integrativa avente funzione esplicativa e di analisi attraverso tabelle e di commento circa i criteri di valutazione applicati;

Al Rendiconto Generale sono inoltre allegati:

- a. La situazione amministrativa;
- b. La relazione sulla gestione;
- c. La relazione del Collegio dei Revisori dei Conti.

La seguente relazione illustrativa intende fornire, in ossequio ai principi di chiarezza e trasparenza, le consuete informazioni in riferimento all'andamento delle spese sostenute a fronte delle entrate acquisite.

La gestione finanziaria è stata realizzata nel pieno rispetto di quanto stabilito dal Bilancio di previsione, approvato con delibera del Comitato Portuale n. 107/4/2010 del 28 ottobre 2010 e con nota M_TRA/PORTI/576 del Ministero delle Infrastrutture e dei Trasporti del 14 gennaio 2011, e dalle successive note di variazione, avvenute con la delibera del Comitato Portuale n. 40/3 del 19 maggio 2011, approvata dal Ministero delle Infrastrutture e dei Trasporti con nota M_TRA/PORTI/9086 del 28 giugno 2011 e con delibera n.114/5 del 10 novembre 2011 approvata dal Ministero delle Infrastrutture e dei Trasporti con nota M_TRA/PORTI/58 del 4 gennaio 2012.

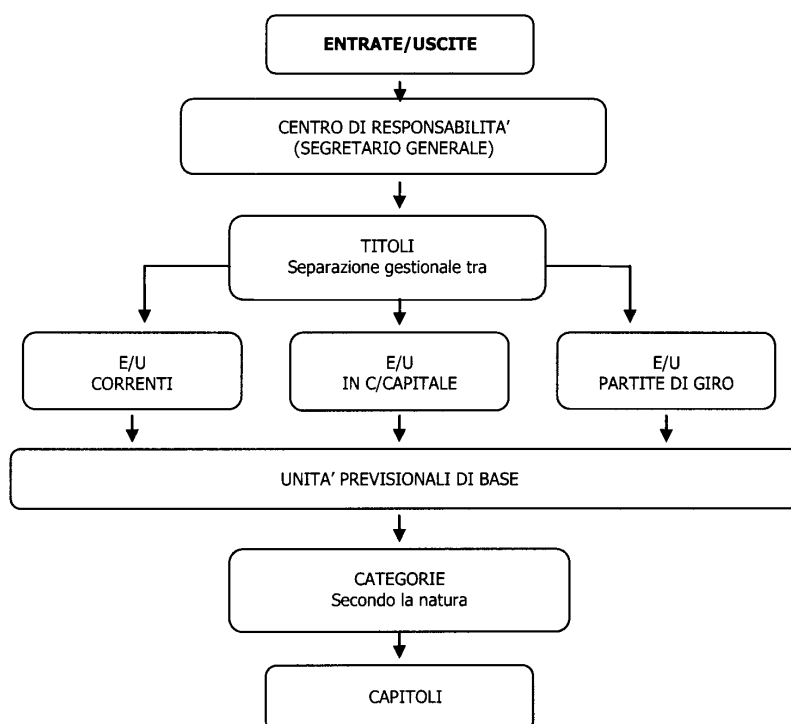


Autorità Portuale di Genova

VISTO IL VERBALE DEL COMITATO DI AMMINISTRAZIONE
GENOVA
24 APR 2012
SEGRETARIO GENERALE
IL RESPONSABILE

Relazione illustrativa

Di seguito si dà rappresentazione della struttura del Rendiconto Finanziario:



VISTO, E' COPIA CONFERMA ALL'ISCRIZIONE
 GENOVA, 24 APR. 2012



Autorità Portuale di Genova

SEGRETERIA GENERALE
 E COMITATO
 IL RESPONSABILE

Relazione illustrativa

RELAZIONE ILLUSTRATIVA AL CONTO DI BILANCIO

AVANZO DI AMMINISTRAZIONE

Il conto consuntivo è stato predisposto in ottemperanza al Regolamento di Amministrazione e Contabilità vigente. Il bilancio finanziario al 31 dicembre 2011 presenta un avanzo di amministrazione di € 66.928.894,34, così composto:

Avanzo al 31/12/2010	€	54.904.900,71
Accertamenti 2011	€	100.552.833,74
Impegni 2011	€	108.780.949,91
Radiazione residui	€	20.252.109,80
Avanzo al 31/12/2011	€	66.928.894,34
Di cui:		
Avanzo vincolato	€	30.870.238,00
Avanzo disponibile	€	36.058.656,34

L'avanzo con vincolo di destinazione riguarda:

- Realizzazione di opere	€	24.476.904,66
- Addizionale sovrattassa Security	€	571.308,94
- Sovrattassa 2011	€	2.996.475,70
- 10% del fondo perequativo da destinare al "Punto di Entrata Designato"	€	410.000,00
- Copertura finanziaria al contratto di Facility Management anni 2012-2015	€	2.415.548,70
TOTALE	€	30.870.238,00



Autorità Portuale di Genova

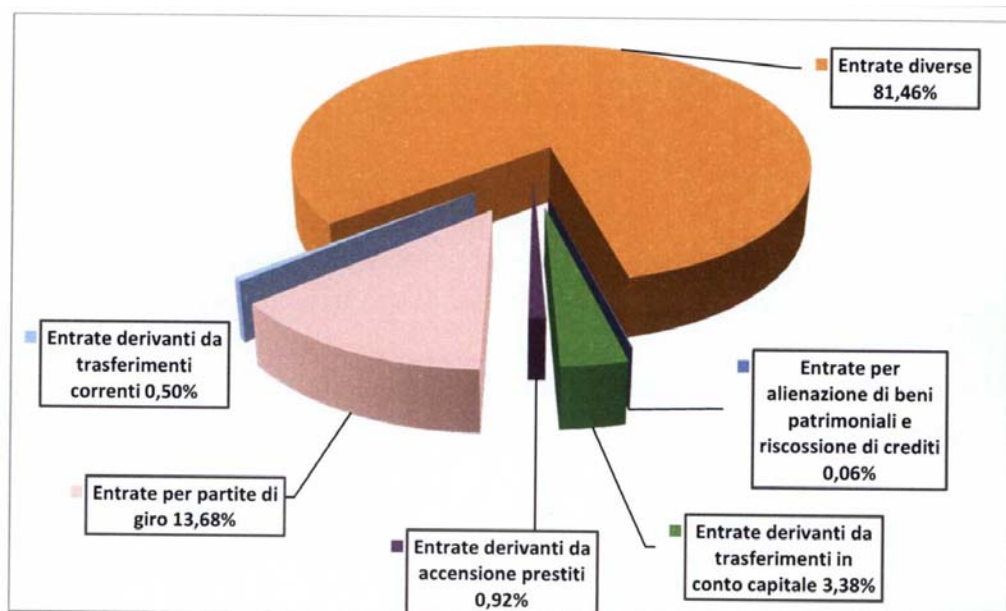
VISTO E' COPIA CONFORME ALL'ORIGINALE
GENOVA,24 APR. 2014
SEGRETARIA GENERALE
E COORDINATORE
IL RESPONSABILE

Relazione illustrativa

GESTIONE DI COMPETENZA**ENTRATA**

Le entrate, comprensive delle partite di giro, ammontano complessivamente ad € 100.552.833,74 di cui € 82.405.555,49 di entrate correnti ed € 4.380.342,76 in conto capitale. Rispetto alle previsioni risultano maggiori accertamenti sulle entrate correnti per € 7.778.555,49 e minori accertamenti sulle entrate in conto capitale per € 42.709.657,24. Le entrate suddivise per Unità Previsionali di Base risultano così composte:

	Previsioni assestate	Accertato	Differenze
Entrate derivanti da trasferimenti correnti	452.000,00	498.082,21	46.082,21
Entrate diverse	74.175.000,00	81.907.473,28	7.732.473,28
Totale entrate correnti (Titolo I)	74.627.000,00	82.405.555,49	7.778.555,49
Entrate per alienazione di beni patrimoniali e riscossione di crediti	135.000,00	62.497,13 -	72.502,87
Entrate derivanti da trasferimenti in conto capitale	3.598.000,00	3.396.713,80 -	201.286,20
Entrate derivanti da accensione prestiti	43.357.000,00	921.131,83 -	42.435.868,17
Totale entrate in conto capitale(Titolo II)	47.090.000,00	4.380.342,76 -	42.709.657,24
Entrate per partite di giro (Titolo III)	23.074.599,88	13.766.935,49 -	9.307.664,39
Totale	144.791.599,88	100.552.833,74 -	44.238.766,14





Autorità Portuale di Genova

VISTO, E' COPIA CONFORME ALL'ORIGINALE
GENOVA, 24 APR. 2012SEGRETERIA GENERALE
E CONTABILE
IL RESPONSABILE

Relazione illustrativa

**Titolo I Entrate correnti (€ 82.405.555,49)**

Le entrate correnti, che rappresentano l'81,95% del totale entrate, erano previste in € 74.627.000,00 e risultano al termine dell'esercizio accertate complessivamente in € 82.405.555,49; tale scostamento è dovuto principalmente all'accertamento di € 6.007.950,00 riguardante il rimborso assicurativo del danno pari al massimale per il rischio di perdita totale dell'impianto off-shore al Porto Petroli, reso totalmente inagibile dal fortunale del 29-31 ottobre 2008. Tale importo, in ottemperanza a quanto disposto dall' Art.42 comma 3 lettera B del Regolamento di Amministrazione e Contabilità, è stato accantonato nell'Avanzo vincolato.

Unità previsionale di base – Entrate derivanti da trasferimenti correnti

Categoria 1.01.04 – Trasferimenti da parte di altri Enti del settore pubblico (€ 498.082,21)

La categoria comprende i contributi ottenuti dall'Unione Europea per la realizzazione dei seguenti progetti:

- CODE 24 (€ 131.807,80) studio ed analisi del corridoio ferroviario 24 Genova – Rotterdam prevalentemente sotto i profili economico, infrastrutturale ed ambientale;
- MOS 24 (€ 212.500,00) interoperabilità e accessibilità della catena logistica lungo il Corridoio 24 e la sua integrazione con le Autostrade del Mare del Mediterraneo Occidentale;
- LOSAMEDCHEM (€ 106.297,50) studio sulla cooperazione tra distretti chimici, sull'integrazione e sull'armonizzazione dei regolamenti, delle procedure, delle politiche e delle buone prassi nell'ambito della manipolazione e del trasporto delle merci chimiche e pericolose nei principali porti;
- TIGER DEMO (€ 47.476,91) sviluppo e sperimentazione di tecnologie, modelli organizzativi e gestionali, processi operativi finalizzati al navettamento ferroviario tra porto e retroporto.

Unità previsionale di base – Entrate diverse

La suddivisione delle entrate diverse, per il cui commento si rinvia alla pertinente categoria, viene rappresentata in raffronto con l'esercizio precedente:

ENTRATE DIVERSE	2011	2010
Entrate tributarie	34.371.528,35	32.971.596,34
Redditi e proventi patrimoniali	36.780.233,97	30.791.980,54
Poste correttive e compensative	9.015.608,02	2.181.553,14
Entrate non classificabili in altre voci	1.740.102,94	1.740.289,78
Totale	81.907.473,28	67.685.419,80



Autorità Portuale di Genova

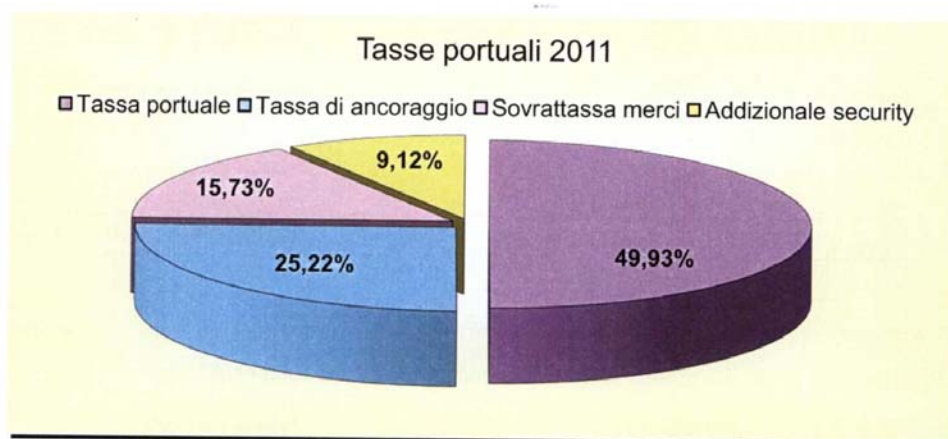
VISTO E IN COPIA CONFORME ALL'ORIGINALE
 GENOVA, 24 APR. 2012
 SEGRETARIO GENERALE
 E CONFERMATO
 IL RESPONSABILE

Relazione illustrativa

Categoria 1.02.01 - Entrate tributarie (€ 34.371.528,35)

Gli accertamenti della categoria riguardano le tasse portuali.

Entrate tributarie	2011	Incidenza
Tassa portuale	17.160.736,76	49,93%
Tassa di ancoraggio	8.667.737,29	25,22%
Sovrattassa merci	5.408.240,86	15,73%
Addizionale security	3.134.813,44	9,12%
Totale	34.371.528,35	100,00%



Andamento triennale degli accertamenti per tasse portuali

TASSE PORTUALI	2011	2010	2009
Tassa merci	17.160.736,76	16.109.996,68	15.713.049,56
Tassa di ancoraggio	8.667.737,29	9.101.326,55	11.560.404,63
Sovrattassa merci	5.408.240,86	4.561.685,00	4.726.092,81
Addizionale security	3.134.813,44	3.198.588,11	2.753.332,18
TOTALI	34.371.528,35	32.971.596,34	34.752.879,18

VISTO, E' COPPIA CONFORME ALL'ORIGINALE
 GENOVA, 24 APR. 2012

SEGRETERIA REGIONALE
 E DOMINILE
 IL RESPONSABILE



Autorità Portuale di Genova

Relazione illustrativa

Le variazioni tra i diversi esercizi dipendono sia dalla diversa tipologia di merce imbarcata e sbarcata, sia dai traffici. Occorre inoltre tenere presente che gli accertamenti vengono effettuati secondo il "principio di cassa", ovvero sulla base di quanto effettivamente versato dall'Agenzia delle Dogane.

Categoria 1.02.02 - *Redditi e proventi patrimoniali* (€ 36.780.233,97)

La presente categoria è composta dagli accertamenti derivanti da canoni, interessi attivi ed altri redditi patrimoniali. La tabella seguente espone i dati dell'anno corrente valutando l'incidenza percentuale di ciascun capitolo sul totale della categoria:

Redditi e proventi patrimoniali	2011	Incidenza
Canoni di affitto di beni patrimoniali dell'Ente	1.411.124,43	3,84%
Altri redditi e proventi patrimoniali	62.233,05	0,17%
Canoni demaniali	35.129.997,92	95,51%
Interessi attivi su titoli, depositi, c/c	176.878,57	0,48%
Totale	36.780.233,97	100%

Gli accertamenti della categoria "Canoni di affitto di beni patrimoniali dell'Ente", riguardano l'entrata derivante dalla locazione di beni di proprietà dell'Ente e in dettaglio risultano:

Canoni patrimoniali	2011	2010
Canoni aree patrimoniali	4.269,60	6.794,81
Canoni edifici patrimoniali	1.380.206,73	1.577.301,87
Canoni affitti posti auto	26.648,10	17.639,50
Totale	1.411.124,43	1.601.736,18

La variazione in diminuzione della voce canoni patrimoniali è da attribuirsi alla cessazione di alcuni contratti di locazione in corso d'anno. I locali rimasti sfitti, nonostante l'attività di commercializzazione intrapresa, a causa della crisi economica contingente, alla data di chiusura dell'esercizio non risultano ancora essere stati assegnati.



Autorità Portuale di Genova

VISTO E' COPIA CONFORME ALL'ORIGINALE
GENOVA.

24 APR 2012

SEGRETARIO GENERALE
E COMITATO
IL RESPONSABILE

Relazione illustrativa

I canoni demaniali, fonte primaria d'entrata insieme alle tasse portuali, sono classificati come segue:

Canoni demaniali	2011	2010
Atti	19.796.975,04	20.253.456,11
Licenze	7.703.350,69	7.612.585,15
Altro	484.346,96	1.013.610,70
Totale parziale	27.984.672,69	28.879.651,96
Canoni anticipati	7.145.325,23	-
Totale	35.129.997,92	28.879.651,96

Il sensibile incremento evidenziato nella tabella soprastante è dovuto principalmente al trattamento contabile dei canoni anticipati che negli esercizi precedenti erano appostati nelle partite di giro.

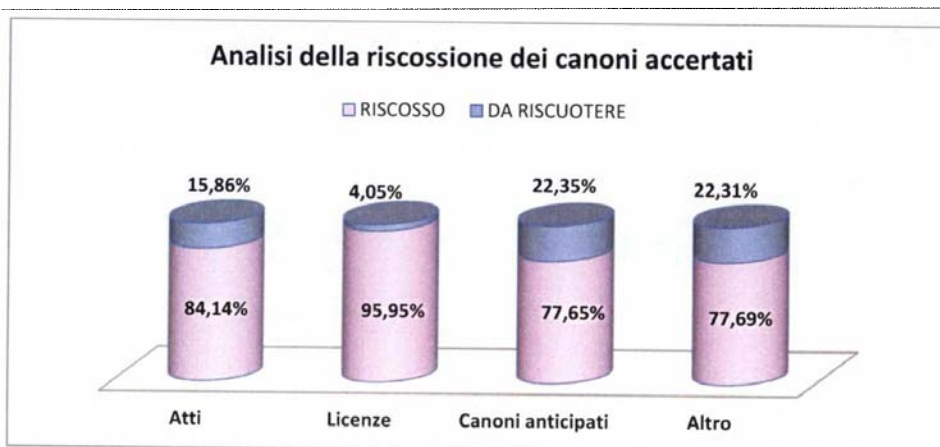
Nella tipologia "altro" sono comprese le seguenti voci:

✓ Corrispettivi per occupazione aree demaniali	€ 264.737,09
✓ Indennizzi occupazione aree demaniali "sine titolo"	€ 175.863,21
✓ Bolli e diritti su canoni demaniali	€ 43.746,66

La voce "altro" si è sensibilmente ridotta rispetto all'esercizio precedente a causa dei minori accertamenti su indennizzi "sine titolo".

Il riscosso dei canoni demaniali dell'esercizio ammonta complessivamente ad € 29.972.995,33.

Il grafico di seguito riportato evidenzia la "capacità di riscossione" che le tipologie di canone presentano:



VISTO, E' COPIA CONFORME ALL'ORIGINALE

GENOVA,

24 APR. 2012

SEGRETERIA REGIONALE
E COMITATO
IL RESPONSABILE

Autorità Portuale di Genova

Relazione illustrativa

Gli interessi attivi accertati nel corso del 2011 sono composti come segue:

Interessi Attivi	2011	Incidenza
Interessi su anticipazioni personale	1.855,83	1,05%
Interessi C/C di Tesoreria	93.228,14	52,71%
Interessi su rateizzazioni concesse	76.296,67	43,14%
Interessi su indennizzi	5.497,93	3,11%
Totale	176.878,57	100%

Categoria 1.02.03 - Poste correttive e compensative di uscite correnti (€ 9.015.608,02)

Nella categoria "Poste correttive e compensative" troviamo come unica componente i recuperi e i rimborsi di spese diverse che, aggregati per macrovoci, si ripropongono come segue:

Poste correttive e compensative	2011
Personale dipendente	91.879,05
Personale distaccato	30.278,93
Utenze	138.545,38
Generali e diverse	208.682,92
Risarcimento danni	6.085.123,56
Telefoniche	36.705,00
Recupero Oneri Servizio Raccolta Rifiuti	2.424.393,18
Totale	9.015.608,02

La voce più significativa della categoria è "Risarcimento Danni" che include, come già anticipato precedentemente, l'accertamento del risarcimento per l'impianto off-shore al Porto Petroli di € 6.007.950,00.



Autorità Portuale di Genova

VISTO, E' CONSTATO CHE IL DOCUMENTO
GENOVA, 24 APR. 2012SEGRETERIA GENERALE
E CONTABILITA'
IL RESPONSABILE

Relazione illustrativa

Categoria 1.02.04 - Entrate non classificabili in altre voci (€ 1.740.102,94)

L'accertamento di questa categoria d'entrata, che non presenta significativi scostamenti rispetto all'anno precedente, riguarda:

- ✓ i proventi derivanti da autorizzazioni € 813.076,98 così suddivisi:

	2011
Autorizzazioni Art.68	56.144,67
Autorizzazioni ad esercitare il servizio manovre ferroviarie	44.017,03
Autorizzazioni provvisorie	116.343,87
Autorizzazioni ex articolo 16	229.549,30
Autorizzazioni ex articolo 17 fornitura lavoro portuale temporaneo	19.845,96
Autorizzazioni all'attività d'impresa ramo industriale	160.195,36
Autorizzazioni suppletive articolo 19	184.627,75
Bolli su autorizzazione	2.353,04
Totale	813.076,98

- ✓ le entrate varie ed eventuali € 927.025,96 così suddivise:

	2011
Permessi accesso in porto a utenti e trasporti eccezionali	613.957,50
Canone pulizia specchi acquei	183.008,89
Compensi e gettoni	39.448,68
Altre entrate diverse	90.610,89
Totale	927.025,96

Nella voce "compensi e gettoni" sono ricompresi gli accertamenti relativi ai recuperi di quanto dovuto dalle società per la partecipazione del personale dell' Ente ai consigli di amministrazione.



Autorità Portuale di Genova

VISTO, E' COPIA CONFORME ALL'ORIGINALE
GENOVA, 24 FEB 2012SEGRETOARIO GENERALE
IL RESPONSABILE

Relazione illustrativa

Titolo II - Entrate in conto capitale (€ 4.380.342,76)

Le entrate in conto capitale, al termine dell'esercizio risultano accertate in € 4.380.342,76. Tale importo è costituito dalla sommatoria delle Unità Previsionali di Base:

ENTRATE IN CONTO CAPITALE	2011
Entrate per alienazione di beni patrimoniali e riscossione di crediti	62.497,13
Entrate derivanti da trasferimenti in conto capitale	3.396.713,80
Entrate derivanti da accensione di prestiti	921.131,83
Totale	4.380.342,76

Unità previsionale di base – Entrate per alienazione di beni patrimoniali e riscossioni di crediti*Categoria 2.01.04 - Riscossione di crediti (€ 62.497,13)*


La categoria comprende:

- la quota, a carico del Ministero delle Infrastrutture e dei Trasporti in base alle disposizioni della legge n. 84/94 di T.F.R., maturato al 31 dicembre 1993, pagato agli aventi diritto nel corso dell'esercizio;

Unità previsionale di base – Entrate derivanti da trasferimenti in conto capitale*Categoria 2.02.01 – Trasferimenti dallo Stato (€ 3.350.000,00)*

La categoria è composta esclusivamente da contributi dello Stato per opere, in particolare:

- € 2.940.000,00 relativi alla settima delle tredici annualità del contributo derivante dall'applicazione dell'art. 53 della legge 28 dicembre 2001, n. 448 "Disposizioni concernenti lo stabilimento Ilva di Genova Cornigliano" stabilito dall'art. 6 ter della legge n. 43 del 31 marzo 2005;
- € 410.000,00 pari al 10% del fondo perequativo di cui al D.M. 8727 del 7/03/2008 come quota di co-finanziamento per il progetto volto alla realizzazione di una struttura denominata "Punto di Entrata Designato", volta a migliorare ed adeguare il ciclo dei controlli delle operazioni portuali.



Categoria 2.02.02 – Trasferimenti dalla Regione (€ 46.713,80)

La categoria è composta esclusivamente dal contributo della Regione Liguria per gli Studi di fattibilità urbanistica, infrastrutturale, tecnologica e ambientale relativi al Progetto "Pianificazione Operativa del Waterfront di Genova – Fase II"

Unità previsionale di base – Entrate derivanti da accensioni di prestiti

Rientra nell' Unità Previsionale di Base in oggetto la seguente categoria:

Categoria 2.03.02 - Assunzione di altri debiti finanziari (€ 921.131,83)

Gli accertamenti riguardano esclusivamente depositi rilasciati a garanzia degli obblighi connessi all'utilizzo delle aree demaniali date in concessione aventi natura di sola garanzia e con contestualità dell'entrata e della riscossione.



Titolo III - Partite di giro (€ 13.766.935,49)

Le partite di giro sono movimenti finanziari che non incidono in alcun modo nell'attività economica dell'Ente, poiché registrano operazioni effettuate per conto terzi e quindi nel Bilancio di competenza devono riportare, in virtù della loro natura, il pareggio tra le entrate (accertamenti) e le uscite (impegni). Nel 2011 l'ammontare delle partite di giro a consuntivo è risultato pari a € 13.766.935,49 somma registrata al Titolo III dell'entrata e al Titolo III dell'uscita.

Unità previsionale di base – Entrate per partite di giro

Categoria 3.01.01 - Entrate aventi la natura di partite di giro (€ 13.766.935,49)

Gli accertamenti della categoria sono riferiti a:

	2011
Ritenute erariali	€ 4.314.686,31
Ritenute previdenziali ed assistenziali	€ 1.377.394,89
Ritenute diverse	€ 169.829,19
I.V.A.	€ 784.585,35
Recupero dal personale per anticipazioni concesse dall'Ente	€ 42.703,20
Versamento Fondo Incentivo alla progettazione	€ 1.322.833,71
Rimborso somme pagate per conto terzi	€ 3.280.717,37
Partite in sospeso	€ 2.474.185,47
Totale	€ 13.766.935,49

La voce "Rimborso somme pagate per conto terzi" comprende l'accertamento di un contributo pari ad € 2.240.000,00 accertato dall'Ente in qualità di capofila del progetto MOS 24 da trasferire ai partners, ciascuno per la propria quota di competenza.

La voce "Partite in sospeso" riguarda principalmente i canoni anticipati fatturati e riscossi nell'esercizio, ma di competenza di esercizi futuri trasferiti mediante accertamento sul pertinente capitolo.



Autorità Portuale di Genova

 VISTO, E' COPIA CONFERMATO DEL RESPONSABILE
 GENOVA, 7 4 GEN 2012

 SEGRETARIA GENERALE
 E CONI
 IL RESPONSABILE

Relazione illustrativa

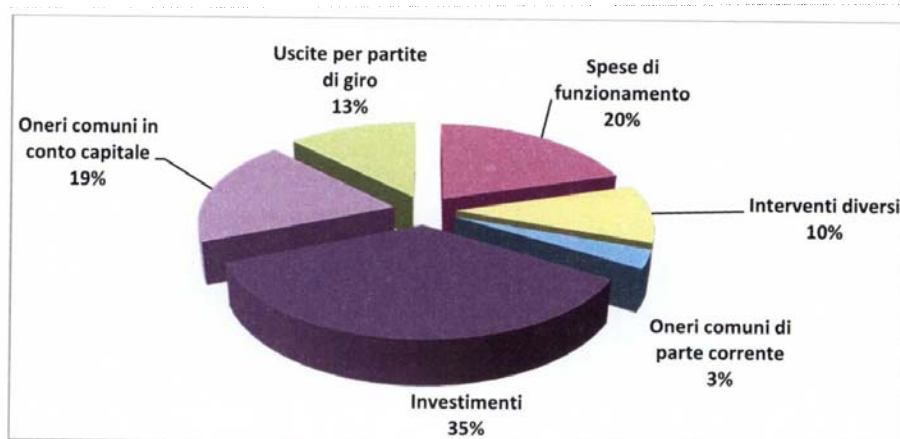
USCITA

La gestione delle spese nel rendiconto finanziario viene esaminata sotto l'aspetto dell'impegno e del pagamento. L'impegno contabile va inteso come l'obbligo dell'Amministrazione a vincolare una parte dello stanziamento di bilancio alle finalità derivanti dalle obbligazioni che scadono entro l'esercizio finanziario e che sono assunte in base a leggi, sentenze, contratti e altri titoli.

Il Bilancio di previsione per l'anno 2011, approvato con delibera del Comitato Portuale n. 107/4/2010 del 28 ottobre 2010 e con nota M_TRA/PORTI/576 del Ministero delle Infrastrutture e dei Trasporti del 14 gennaio, ha autorizzato una spesa pari a € 263.100.100,00, comprensivo delle partite di giro, che per effetto delle variazioni di bilancio intervenute in corso d'anno si sono attestate a € 162.180.451,88. Il grado di realizzazione delle previsioni assestate risulta essere del 68%.

DESCRIZIONE	IMPORTO
Spese di funzionamento	21.943.072,26
Interventi diversi	10.912.691,02
Oneri comuni di parte corrente	3.402.913,28
Totale uscite correnti (Titolo I)	36.258.676,56
Investimenti	38.485.530,41
Oneri comuni in conto capitale	20.269.807,45
Totale uscite in conto capitale (Titolo II)	58.755.337,86
Uscite per partite di giro (Titolo III)	13.766.935,49
Totale uscite	108.780.949,91

La suddivisione per Unità previsionali di Base, della totalità della spesa risulta essere:



VISTO, E' COPIA CONFORME ALL'ORIGINALE

GENOVA,

24 APR. 2012

SEGRETARIA GENERALE
E COMITALE
IL RESPONSABILE

Autorità Portuale di Genova

Relazione illustrativa

Titolo I Uscite correnti (€ 36.258.676,56)

Le spese correnti previste inizialmente in € 42.349.852,00, al termine dell'esercizio risultano impegnate complessivamente per € 36.258.676,56 e riguardano: "Spese di funzionamento", "Spese per interventi diversi" ed "Oneri comuni di parte corrente".

Unità previsionale di base – Spese di funzionamento

Gli impegni di complessivi € 21.943.072,26 riguardano:

	2011	2010
Uscite per gli organi dell'ente	461.102,03	352.430,23
Oneri per il personale in attività di servizio	17.875.077,20	18.226.188,74
Uscite per l'acquisto di beni di consumo e di servizi	3.606.893,03	3.368.380,65
Totale	21.943.072,26	21.946.999,62

Categoria 1.01.01 - Uscite per gli organi dell'Ente (€ 461.102,03)

	2011	2010
Indennità e rimborsi agli organi dell'Amministrazione e di controllo	27.600,00	23.000,00
Emolumenti indennità missioni del Presidente	308.653,14	256.020,03
Emolumenti e rimborsi Revisori	124.848,89	73.410,20
Totale	461.102,03	352.430,23

Le voci "Emolumenti indennità missioni del Presidente" e "Emolumenti e rimborsi Revisori" registrano nei confronti dell'anno 2010 un incremento che tiene conto delle differenze dovute a tale titolo per gli anni 2009 e 2010 non impegnate e pagate nei citati esercizi (circolare del Ministero delle Infrastrutture e dei Trasporti prot. N.7454 del 23 maggio 2011).

VISTO E' COPIA CONFORME ALL'ORIGINALE
GENOVA, 24 APR. 2012

SEGRETERIA REGIONALE
E CONSIGLIO
IL RESPONSABILE



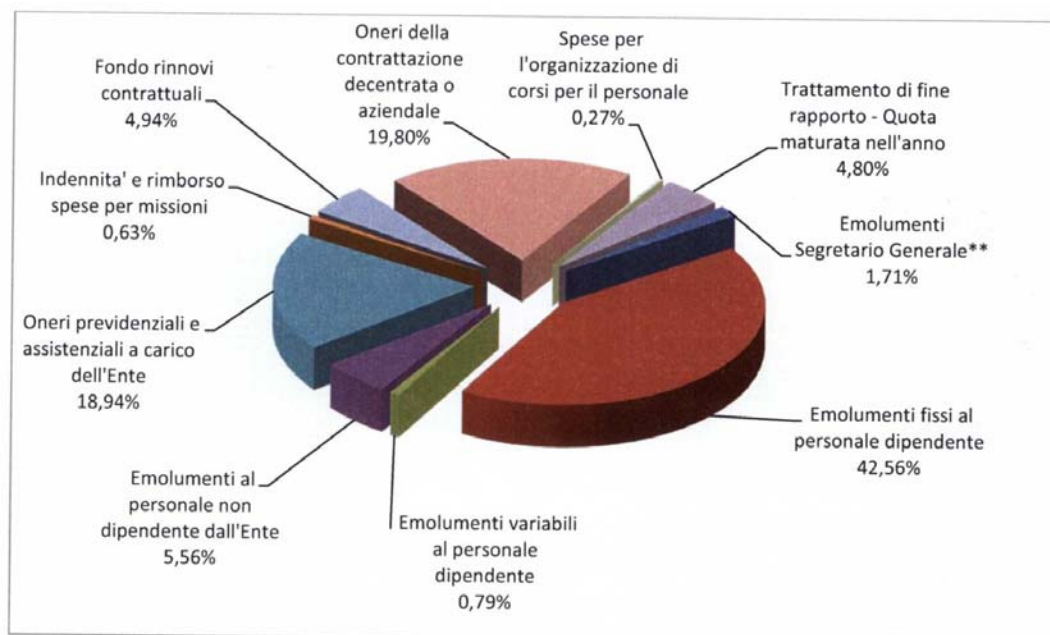
Autorità Portuale di Genova

Relazione illustrativa

Categoria 1.01.02 - Oneri per il personale in attività di servizio (€ 17.875.077,20)

Gli oneri del personale risultano così classificati :

	2011	2010
Emolumenti Segretario Generale	305.676,97	297.603,34
Emolumenti fissi al personale dipendente	7.607.989,95	8.036.795,35
Emolumenti variabili al personale dipendente	140.807,29	164.557,21
Emolumenti al personale non dipendente dall'Ente	993.711,60	1.003.046,29
Oneri previdenziali e assistenziali a carico dell'Ente	3.385.589,27	3.478.049,33
Indennità e rimborso spese per missioni	113.145,83	117.124,27
Fondo rinnovi contrattuali	883.592,99	670.263,49
Oneri della contrattazione decentrata o aziendale	3.539.022,80	3.501.866,96
Spese per l'organizzazione di corsi per il personale	47.725,16	103.683,61
Trattamento di fine rapporto - Quota maturata nell'anno	857.815,34	853.198,89
Totale	17.875.077,20	18.226.188,74



La gestione finanziaria 2011 evidenzia complessivamente una riduzione delle spese di personale rispetto all'esercizio precedente che deriva prevalentemente dalle cessazioni di personale avvenute nel corso dell'esercizio.

VISTA E' COPIA CONFORME ALL'ORIGINALE
 GENOVA, 24 APR. 2012
 SEGRETERIA PORTUALE
 IL RESPONSABILE



Autorità Portuale di Genova

Relazione illustrativa

L'unica voce che registra, rispetto all'anno precedente, un incremento di spesa è quella relativa al *fondo rinnovi contrattuali* derivante dalla prevista scadenza e conseguente rinnovo contrattuale con effetto da gennaio.

Le spese per *personale non dipendente* segnano un dato sostanzialmente invariato rispetto al precedente con una tendenza alla riduzione, derivante da interventi organizzativi già attuati, i cui benefici si registrano già dai primi mesi del 2012.

Per quanto riguarda le indennità e le spese per missioni occorre sottolineare che l'impegno complessivo pari ad € 113.145,83 deve essere suddiviso in € 67.723,48 relativi a spese per missioni nazionali ed internazionali soggette alla riduzione del 50% della spesa sostenuta nell'esercizio 2009 e la restante parte pari ad € 45.422,35 si riferisce a spese connesse ad accordi Internazionali indispensabili per assicurare la partecipazione a riunioni presso Enti ed Organismi Internazionali o Comunitari come previsto dall'Art. comma 12 Legge 122/2010.

Sul piano delle risorse impiegate si registrano n. 11 cessazioni dal servizio, di cui n. 4 per effetto dell'incentivazione all'esodo (delibera di Comitato Portuale n. 129/4/2008 del 30 dicembre 2008) il contestuale inserimento in dotazione organica di n. 9 nuove risorse impiegate con contratto a tempo determinato e l'assunzione di un Direttore.

In corso d'anno si è data attuazione al superamento della distinzione tra le categorie di operai e impiegati per n. 24 dipendenti così come stabilito da specifica Delibera del Comitato Portuale n. 50/3/2011 del 31 maggio 2011 approvata con nota del Ministero delle Infrastrutture e dei Trasporti n.M_TRA/PORTI/8746 del 20 giugno 2011.

Si riporta nel seguito una evidenza, per categorie, dell'evoluzione dell'organico rispetto all'esercizio precedente.

Categoria	Organico 31 dicembre 2010*	Organico 31 dicembre 2011*
DIRIGENTI	14	11
QUADRI	63	62
IMPIEGATI	118	145
OPERAI	24	0
Totale	219	218
	Di cui 11 contratti a TD	Di cui 10 contratti a TD

* Compreso il Segretario Generale

I contratti di somministrazione lavoro al 31 dicembre 2011 erano 11.

Per quanto riguarda le spese per *formazione del personale* si segnala che nonostante gli effetti dell'art. 6 c. 13 del D.L. 78/2010 convertito con legge n. 122/2010 che riducono del 50% le spese di



Autorità Portuale di Genova

VISTO E' COPIA CONFORME ALL'ORIGINALE

GENOVA,

24 DIC 2012

SEGRETERIA GENERALE

E COORDINAMENTO

IL RESPONSABILE

Relazione illustrativa

formazione, gli interventi formativi rivolti al personale dipendente su aspetti di carattere normativo ed organizzativo hanno subito solo marginali contrazioni in termini di partecipazione in virtù di una marcata ottimizzazione delle risorse disponibili. Sono altresì rimasti invariati i dati relativi al numero di corsi effettuati ed uffici coinvolti.

Si riportano in tabella i dati sintetici per un confronto rispetto all'anno precedente.

Anno	n. corsi effettuati	n. uffici coinvolti	n. dipendenti partecipanti	ore di formazione
2010	43	42	66	1.220
2011	42	35*	61	1.196

*dati relativi alla Pianta Organica in vigore al 1 gennaio 2011.

Categoria 1.01.03 - Uscite per l'acquisto di beni di consumo e prestazioni di servizi (€ 3.606.893,03)

Gli impegni della categoria riguardano le seguenti tipologie di spesa:

	2011	2010
Prestazioni di terzi per manutenzioni	620.810,13	505.118,07
Manutenzione ordinaria degli immobili utilizzati	40.802,64	29.768,40
Acquisto materiale di consumo	225.804,85	327.149,33
Utenze uffici Autorità Portuale	223.787,66	308.555,87
Materiale di economato	79.867,23	79.953,07
Vestiario	14.754,02	13.283,70
Spese di rappresentanza	6.581,10	8.944,00
Spese postali, telegrafiche e telefoniche	175.156,57	208.576,05
Spese per consulenze, studi e prestazioni professionali	-	70.811,96
Locazioni passive	283.314,56	388.371,74
Spese di pubblicità	1.754,50	8.439,49
Servizi ed attività strumentali	413.380,00	61.305,67
Spese legali, giudiziarie e varie	60.453,44	236.813,06
Premi di assicurazione	163.255,53	79.737,59
Spese per pulizie uffici	325.135,54	329.602,92
Spese per vigilanza	250.065,68	52.589,08
Spese diverse	721.969,58	659.360,65
TOTALE	3.606.893,03	3.368.380,65

L'incremento della categoria per € 238.512,38 è principalmente dovuto alle spese sostenute per il presidio sanitario e ai premi di assicurazione corrisposti negli ultimi giorni dell'esercizio 2011 relativi alla copertura assicurativa per l'anno 2012 che nel conto economico risultano rettificati per ciascun esercizio di competenza.



Autorità Portuale di Genova

VISTO, E' COPIA CONFORME ALL'ORIGINALE
GENOVA, 24 APR 2012SECRETARIA REGIONALE
IL RESPONSABILE

Relazione illustrativa

**Unità previsionale di base - Interventi diversi**

Gli impegni di complessivi € 10.912.691,02 riguardano le seguenti categorie:

INTERVENTI DIVERSI	2011	2010
Uscite per prestazioni istituzionali	1.243.997,51	1.055.023,39
Servizi di pubblica utilità	8.685.484,62	7.520.523,29
Poste correttive e compensative	983.208,89	1.419.704,03
Totale	10.912.691,02	9.995.250,71

L'incremento di spesa degli "Interventi diversi" riguarda principalmente la categoria "Servizi di pubblica utilità" per il servizio di raccolta rifiuti, relativo anche all'anno 2010, che trova analoga corrispondenza allo stesso titolo nell'entrata.

Categoria 1.02.01 - Uscite per prestazioni istituzionali (€ 1.243.997,51)

La categoria si compone come segue:

	2011	2010
Contributi aventi attinenza allo sviluppo attività portuale	142.244,00	136.152,00
Oneri di gestione dei servizi portuali	224.561,50	207.557,62
Manutenzione e riparazione delle parti comuni	22.703,50	21.540,65
Spese promozionali	523.787,51	524.422,62
Assicurazioni parti comuni	330.701,00	165.350,50
Totale	1.243.997,51	1.055.023,39

Le spese promozionali riguardano attività editoriali, manifestazioni logistiche, iniziative promozionali e materiale promozionale in ottemperanza a quanto disposto all'art.6 lettera a) della legge 84/94.



Autorità Portuale di Genova

VISTO, IN COPIA CONFORME ALL'ORIGINALE
 GENOVA, 24 APR. 2012
 SEGRETERIA REGIONALE
 E COMUNALE
 IL RESPONSABILE

Relazione illustrativa

Categoria 1.02.02 - Servizi di pubblica utilità (€ 8.685.484,62)

Tale categoria risulta così costituita:

	2011	2010
Spese per utenze aree comuni:	340.853,86	387.616,61
consumi di energia elettrica	314.014,98	326.510,84
consumo acqua e gas	26.838,88	61.105,77
Spese telefoniche	57.000,65	128.035,76
Spese per pulizia e bonifica aree portuali:	6.125.278,24	5.491.216,16
pulizia specchio acqueo	1.742.517,87	1.523.118,56
bonifiche straordinarie	301.424,97	1.151.345,48
spazzamento aree comuni	1.637.503,24	1.606.335,00
servizio raccolta rifiuti	2.443.832,16	1.210.417,12
Spese servizi di vigilanza e security**	2.162.351,87	1.513.654,76
	8.685.484,62	7.520.523,29

**Finanziate dall'addizionale sulla security capitolo E1.1150.

Categoria 1.02.03 - Poste correttive e compensative d'entrata (€ 983.208,89)

La categoria in oggetto riguarda:

- ❖ le note di credito a rimborso, riguardanti principalmente i canoni demaniali, per € 291.841,18;
- ❖ le spese per il realizzo delle entrate di € 691.367,71 afferenti:
 - le spese relative alla gestione dei beni patrimoniali e demaniali pari ad € 505.807,61;
 - l'aggio sulla sovrattassa merci imbarcate e sbarcate per € 185.560,10 prevista dalla convenzione stipulata tra L'Ente e L'Agenzia delle Dogane in data 23/06/2008;

Unità previsionale di base – Oneri comuni di parte corrente

In questa Unità previsionale di Base sono comprese le seguenti categorie:

	2011	2010
Oneri finanziari	519.966,44	297.274,34
Oneri tributari	2.076.276,08	1.407.851,02
Uscite non classificabili in altre voci	806.670,76	246.978,62
Totale	3.402.913,28	1.952.103,98

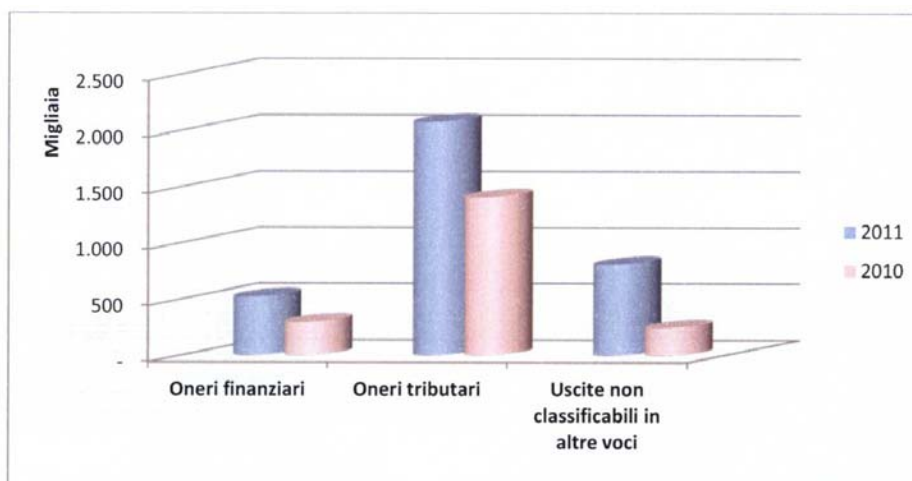
VISTO, E' COPIA CONFORME ALL'ORIGINALE
GENOVA, 24 APR. 2012

SECRETARIA
IL RESPONSABILE



Autorità Portuale di Genova

Relazione illustrativa



Categoria 1.03.01 - Oneri finanziari (€ 519.966,44)

La spesa dell'esercizio 2011 risulta incrementata rispetto all'esercizio precedente in relazione ai maggiori interessi sui mutui destinati al finanziamento di opere ed è così costituita:

	2011	2010
Interessi passivi su mutui	487.694,15	87.085,86
Commissioni e spese bancarie	2.210,60	998,09
Interessi passivi per ritardato pagamento	24.363,66	13.523,05
Interessi passivi su vertenze di personale	5.698,03	195.667,34
Totale	519.966,44	297.274,34

Categoria 1.03.02 - Oneri tributari (€ 2.076.276,08)

La categoria è dettagliata come segue:

	2011	2010
Ires 2010-2011	694.020,00	0,00
Altri oneri tributari	59.025,66	46.751,59
Irap 2011	1.100.843,47	1.103.365,14
ICI 2011 su edifici ed aree patrimoniali	155.789,00	174.227,00
Tassa comunale sui rifiuti	32.373,22	64.843,72
Imposta sostitutiva sul TFR	34.224,73	18.663,57
Totale	2.076.276,08	1.407.851,02



Autorità Portuale di Genova

VISTO E COPIA CONFORME ALL'ORIGINALE
GENOVA

24 APR. 2012

SEGRETARIA GENERALE
E COMITATO
IL RESPONSABILE

Relazione illustrativa

L'incremento degli oneri tributari è da attribuire principalmente al versamento del saldo 2010 e dell'acconto 2011 IRES generato dalla plusvalenza derivante dalla vendita dell'Area Ex- Colisa.

Categoria 1.03.03 - Uscite non classificabili in altre voci (€ 806.670,76)

L'impegno di spesa complessivo, ammonta ad € 806.670,76 ed è costituito principalmente da:

- ❖ spese per liti, arbitraggi e risarcimenti che ammontano a € 413.632,20, di cui € 250.000,00 relativi ad indennizzi contrattualmente stabiliti;
- ❖ oneri vari e straordinari pari ad € 393.038,56 riguardanti i versamenti a favore del Bilancio dello Stato:
 - € 19.277,36 in relazione alle riduzioni di spesa riguardanti relazioni pubbliche, convegni, mostre, pubblicità e rappresentanza ai sensi dall'art. 61 comma 17 della legge 133/2008
 - € 373.761,20 in relazione alle somme provenienti dalle riduzioni di spesa derivanti dall'adozione delle misure di cui all'art.6 comma 21 al decreto legge 78/2010 per il cui dettaglio si rinvia alla tabella a pag.28.



Autorità Portuale di Genova

VISTO, È COPIA CONFORME ALL'ORIGINALE
 GENOVA, 24 APR. 2012
 SEGRETERIA GENERALE
 IL RESPONSABILE

Relazione illustrativa

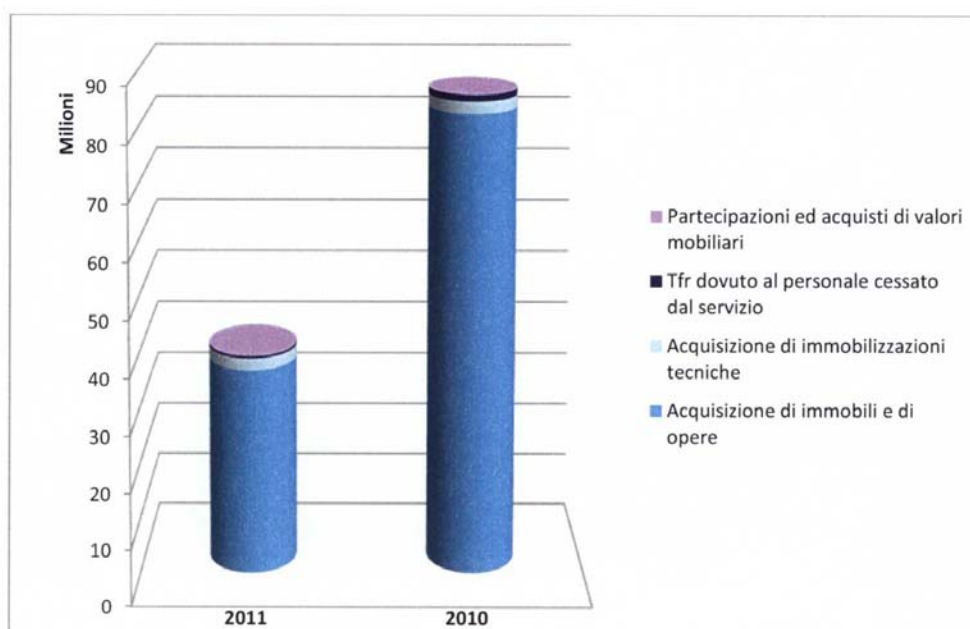
Titolo II Uscite in conto capitale (€ 58.755.337,86)

Le spese in conto capitale previste in € 96.756.000,00 risultano, al termine dell'esercizio, impegnate complessivamente per € 58.755.337,86 e costituite dalle Unità Previsionali di Base "Investimenti" ed "Oneri comuni in conto capitale".

Unità previsionale di base – Investimenti

La suddivisione per categoria degli investimenti, i cui impegni ammontano a € 38.485.530,41, viene rappresentata numericamente e graficamente di seguito:

	2011	2010
Acquisizione di immobili e di opere	35.787.100,65	82.681.831,69
Acquisizione di immobilizzazioni tecniche	2.203.226,50	2.239.907,70
Partecipazioni ed acquisti di valori mobiliari	106.693,61	92.005,00
Tfr dovuto al personale cessato dal servizio	388.509,65	1.160.561,22
Totali	38.485.530,41	86.174.305,61





Autorità Portuale di Genova

VISTO E COPIA CONFORME ALL'ORIGINALE
GENOVA.

24 APR. 2012

SECRETARIA REGIONALE
ECONOMIA
IL RESPONSABILE

Relazione illustrativa

Categoria 2.01.01 - Acquisizione di immobili e di opere (€ 35.787.100,65)

Gli impegni assunti nel 2011 suddivisi per capitoli di spesa e tipologia d'intervento risultano:

Capitolo U1.5110 - Opere e fabbricati

Progetto	Intervento	Impegnato
P.2460	Recupero funzionale di calata Olii Minerali e ampliamento di Calata Bettolo.	8.696.063,26
P.2568	Nuovo banchinamento di Ponte Parodi	5.844.182,76
P.2786	Ampliamento di Ponte dei Mille Ponente	312.065,70
P.2811	Riqualificazione compendio da Calata Bengasi a Calata Inglese	8.170.401,63
P.2887	Riqualificazione dei fornici - opere accessorie Stazione Marittima di ponte Andrea Doria.	248.388,75
P.2908	Lavori complementari al progetto n. 2786 Ampliamento di Ponte dei Mille Ponente.	586.120,26
		23.857.222,36

Capitolo U1.5114 - Opere e fabbricati (Finanziamenti statali)

Progetto	Intervento	Impegnato
P.2460	Recupero funzionale di calata Olii Minerali e ampliamento di Calata Bettolo.	4.255.174,19
P.2691	Lavori di completamento del pontile esistente, cantieri navali Fincantieri di Genova Sestri	1.201.130,86
P.2867	Trasferimenti provvisori di concessionari presso ponte Parodi	687.519,82
		6.143.824,87

Capitoli U1.5120-U1.5121 – Manutenzioni straordinarie

Progetto	Intervento	Impegnato
	Programma manutenzioni straordinarie	4.071.479,54
P.2868	Demolizione capannone industriale sito in Via ai Cantieri di Voltri	152.907,76
P.2872	Manutenzione programmata all'armamento ferroviario del Porto di Genova e di Voltri ed ai relativi impianti tecnologici.	948.764,00
P.2884	Lavori di messa in sicurezza della parete rocciosa soprastante l'area assentita in concessione alla Finporto di Genova presso Giro Lanterna	612.902,12
		5.786.053,42



Autorità Portuale di Genova

VISTO, E' COPIA CONFORME AL DOCUMENTO
GENOVA,

24 MAR 2012

SECRETARIA

IL SEGRETARIO

Relazione illustrativa

Categoria 2.01.02 - Acquisizione di immobilizzazioni tecniche (€ 2.203.226,50)

In questa categoria sono compresi:

✓ Gli acquisti di attrezzature e macchinari	€	3.207,51
✓ Gli acquisti di mobili e macchine da ufficio	€	162.835,38
✓ Gli acquisti di beni immateriali	€	2.037.183,61

Nel dettaglio i beni immateriali sono così suddivisi:

✓ Informatizzazione dei varchi portuali progetto E-Port	€	1.169.095,08
✓ Servizi informatici connessi allo sviluppo del portale dell'Ente	€	236.292,55
✓ Procedura per la gestione delle opere pubbliche	€	169.400,00
✓ Software in uso presso l'Ente	€	263.287,18
✓ Altri beni immateriali	€	199.108,80

Categoria 2.01.03 – Partecipazioni ed acquisti di valori mobiliari (€ 106.693,61)

La voce riguarda esclusivamente la sottoscrizione da parte di Autorità Portuale di Genova del 5% circa del capitale sociale della Società Finporto come stabilito dalla delibera del Comitato Portuale n. 40/3 del 19 maggio 2011, approvata dal Ministero delle Infrastrutture e dei Trasporti con nota N.M_TRA/PORTI/9086 del 28 giugno 2011.

Categoria 2.01.05 - TFR dovuto al personale cessato dal servizio (€ 388.509,65)

Il trattamento di fine rapporto pari a complessivi € 388.509,65 riguarda:

✓ TFR al personale dimissionario	€	281.210,24
✓ Anticipazioni TFR al personale a norma della Legge 297/82	€	107.299,41

La voce registra una sensibile riduzione rispetto all'esercizio precedente in quanto nell'anno 2010 sono stati assunti impegni relativi all'incentivazione all'esodo di n. 6 dipendenti ed al trattamento di fine rapporto di n. 2 direttori che hanno cessato l'attività di servizio il 31.12.2010.

Unità previsionale di base – Oneri comuni in conto capitale

Gli oneri comuni in conto capitale, i cui impegni ammontano a € 20.269.807,45, sono così suddivisi:



Autorità Portuale di Genova

VISTO, E' COPIA CONFORME ALL' ORIGINALE
GENOVA.24 APR 2012
SECRETARIA
IL RESPONSABILE

Relazione illustrativa

Categoria 2.02.01 – Rimborso di mutui (€ 8.348.867,62)

La voce riguarda il pagamento di rate di mutui destinati alla realizzazione di opere portuali.

Categoria 2.02.03 - Estinzione di debiti diversi (€ 921.131,83)

La voce è composta dagli impegni per depositi di terzi a cauzione, come già indicato alla UPB 2.03 dell'entrata.

Categoria 2.02.04 – Poste correttive e compensative di entrate in conto capitale (€ 10.999.808,00)

La voce include le restituzioni dei contributi come di seguito specificato:

- A favore dell'Unione Europea per € 2.300.000,00 relativi al Progetto TENT.
- A favore del Bilancio dello Stato per € 8.699.808,00 in ossequio al Decreto applicativo n. 357 del 13/10/2011 e precedenti (Decreto legge n. 225 del 29/12/2010, convertito, con modificazioni, dalla Legge 26/02/2011, n. 10, ed in particolare l'articolo 2, comma 2-novies).

Titolo III – Partite di giro

Si rinvia al commento della stessa posta del titolo III dell'Entrata.

Unità previsionale di base – Uscite per partite di giro*Categoria 3.01.01 - Uscite aventi la natura di partite di giro (€ 13.766.935,49)*

	2011
Ritenute erariali	€ 4.314.686,31
Ritenute previdenziali ed assistenziali	€ 1.377.394,89
Ritenute diverse	€ 169.829,19
I.V.A.	€ 784.585,35
Anticipazioni dell'Ente al personale	€ 42.703,20
Fondo Incentivo alla Progettazione	€ 1.322.833,71
Somme pagate per conto di terzi	€ 3.280.717,37
Partite in sospeso	€ 2.474.185,47
Totale	€ 13.766.935,49

Gli impegni pari a € 13.766.935,49 trovano le medesime specifiche della categoria 3.01.01 in entrata.



Autorità Portuale di Genova

VISTO, E' COPIA CONFORME ALL'ORIGINALE
GENOVA, 24 DIC 2012SECRETARIA REGIONALE
IL RESPONSABILE

Relazione illustrativa

In relazione alle indicazioni per la formazione del conto consuntivo 2011 fornite dal Ministero delle Infrastrutture e dei Trasporti con nota n. 3095 del 08/03/2011 si riportano di seguito le tabelle dimostrative:

Verifica del rispetto dei limiti di spesa
Art.6 commi 3-7-8-9-12-13-14 e art.8 Legge 122/2010

Art. 6 comma 7

Spese per consulenze	
Spesa 2009	133.933,60
Limite di spesa 2011 (max 20%)	26.786,72
Variazioni Compensative	-11.780,00
Limite di spesa 2011 rettificato	15.006,72
Spesa effettuata 2011	-
Somma versata al Bilancio dello Stato	107.146,88

Art. 6 comma 7

Spese per collaborazioni	
Spesa 2009	108.452,07
Limite di spesa 2011 (max 20%)	21.690,41
Variazioni Compensative	780,00
Limite di spesa 2011 rettificato	22.470,41
Spesa effettuata 2011	21.907,19
Somma versata al Bilancio dello Stato	86.761,66

Art. 6 comma 8

Spese per relazioni pubbliche, convegni, mostre, pubblicità, rappresentanza	
Spesa 2009	15.861,80
Limite di spesa 2011 (max 20%)	3.172,36
Variazioni Compensative	11.000,00
Limite di spesa 2011 rettificato	14.172,36
Spesa effettuata 2011	8.335,60
Somma versata al Bilancio dello Stato	12.689,44

* al netto delle spese per convegni che concretizzano espletamento dell'attività istituzionale

VISTO, E' COPIA CONFORME ALL'ORIGINALE
GENOVA,24 APR 2012
SEGRETARIO GENERALE
IL RESPONSABILE

Autorità Portuale di Genova

Relazione illustrativa

Art. 6 comma 9

Spese per sponsorizzazioni	
Spesa 2009	-
Limite di spesa 2011 (max 20%)	-
Variazioni Compensative	-
Limite di spesa 2011 rettificato	-
Spesa effettuata 2011	-
Somma versata al Bilancio dello Stato	-

Art. 6 comma 12

Spese per missioni nazionali ed internazionali	
Spesa 2009	135.736,74
Limite di spesa 2011 (max 50%)	67.868,37
Variazioni Compensative	-
Limite di spesa 2011 rettificato	67.868,37
Spesa effettuata 2011	67.723,48
Somma versata al Bilancio dello Stato	67.868,37

* al netto delle spese per missioni inerenti progetti internazionali

Art. 6 comma 13

Spese per attività di formazione	
Spesa 2009	96.044,96
Limite di spesa 2011 (max 50%)	48.022,48
Variazioni Compensative	-
Limite di spesa 2011 rettificato	48.022,48
Spesa effettuata 2011	47.725,16
Somma versata al Bilancio dello Stato	48.022,48

Art. 6 comma 14

Spese per autovetture e acquisto di buoni taxi	
Spesa 2009	85.244,53
Limite di spesa 2011 (max 80%)	68.195,62
Variazioni Compensative	-
Limite di spesa 2011 rettificato	68.195,62
Spesa effettuata 2011	66.455,73
Somma versata al Bilancio dello Stato	17.048,91

Art. 6 comma 3

Indennità, compensi, gettoni di presenza Organi Autorità portuali	
Riduzione 10% compenso Presidente	26.225,37
Riduzione 10% compensi Revisori dei Conti	5.483,49
Riduzione 10% gettoni di presenza Comitato Portuale	2.514,60
Somma versata al Bilancio dello Stato	34.223,46



Autorità Portuale di Genova

VISTO, E' COPIA CONSEGNATA NEL 1995
GENOVA,

24 APR. 2012

SECRET

IL REG. C. 111/12

Relazione illustrativa

Art. 8, legge 30 luglio 2010, n.122

Spese per manutenzione degli immobili utilizzati			
Numero degli immobili	2	Valore degli immobili *	16.600.000,00
Limite di spesa (2%)	*		332.000,00
Spesa effettuata nel 2011	Manutenzione ordinaria		40.802,64
	Manutenzione straordinaria		21.592,50
	Totale		62.395,14
Spesa effettuata nel 2007	Manutenzione ordinaria		47.380,40
	Manutenzione straordinaria		0,00
	Totale		47.380,40
Eventuale differenza da versare al bilancio dello stato			0,00

* valore stimato sulla base dei valori di zona del mercato immobiliare dell'agenzia del Territorio

Totale parziale	373.761,20
------------------------	-------------------

Somma versata al bilancio dello Stato ai sensi dell'art.61, co.17, Legge n.133/2008	19.277,36
--	------------------

Totale somme versate allo Stato	393.038,56
--	-------------------



Autorità Portuale di Genova

VISTO E' COPIA CONFORME ALL'ORIGINALE
GENOVA,

24 APR 2012

SEGRETARIA

AL RESPONSABILE

Relazione illustrativa

GESTIONE DI CASSA

Nel corso dell'esercizio 2011 sono state effettuati pagamenti per € 158.949.321,29 e riscossioni per € 129.234.719,90.

Il fondo cassa al 31.12.2011 risulta:

Fondo cassa al 01.01.2011	€	100.199.602,40
Totale pagamenti	€ -	158.949.321,29
Totale riscossioni	€	129.234.719,90
Fondo cassa al 31.12.2011	€	70.485.001,01
Di cui:		
Disponibilità vincolate ad opere finanziate dallo Stato	€	24.489.212,52
Disponibilità vincolate al fondo TFR maturato al 31.12.1993	€	34.547,34
Disponibilità liquide	€	19.730.123,98
Disponibilità vincolate ad opere e mutui finanziati dall'Ente	€	26.231.117,17



Autorità Portuale di Genova

VISTO, E CON IL COMPRESO DEL RESPONSABILE
 GENOVA, 24 APR 2012
 SEGRETARIO GENERALE
 IL RESPONSABILE

Relazione illustrativa

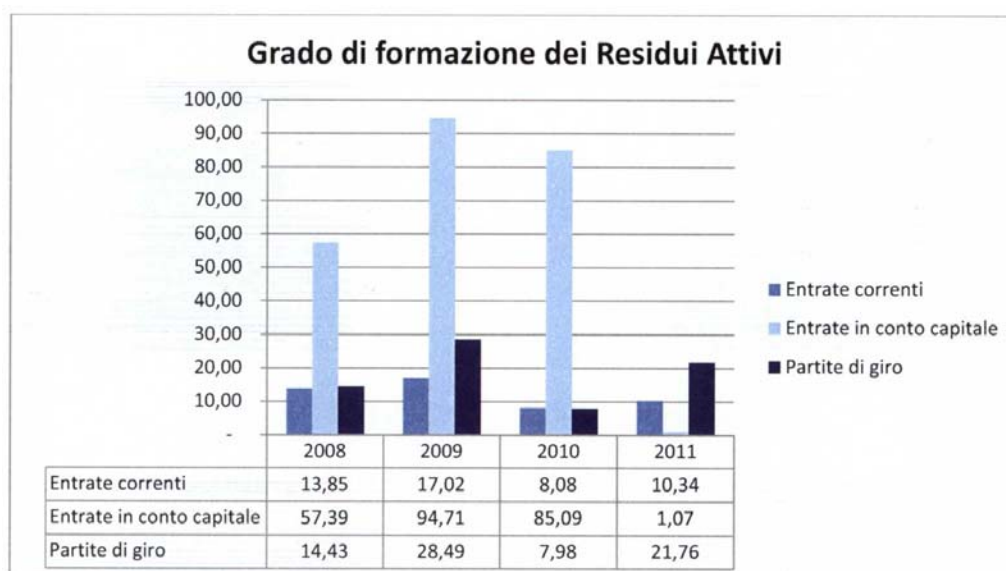
GESTIONE RESIDUI

RESIDUI ATTIVI

L'ammontare dei residui attivi al 31/12/2011 si attesta, nel suo valore globale, a € 239.424.026,50 con una diminuzione del 23% rispetto all'esercizio precedente (€ 312.705.645,22); il dato risulta formato per il 5% dai residui dell'esercizio e per il 95% dai residui provenienti dagli esercizi precedenti (Residui pregressi).

Nel confronto con l'anno precedente la gestione realizzata nel 2011 ha sortito, in riferimento ai residui generati in corso d'esercizio, un decremento dovuto ad una migliore riscossione delle somme accertate in corso d'anno, nonostante l'accertamento di un mutuo a tiraggio differito di € 51.000.000,00 effettuato nello scorso esercizio, all'interno della categoria "Entrate derivanti dall'accensione di prestiti".

Il grafico sottostante mostra il grado di formazione dei residui attivi dal 2008 al 2011.



Di seguito si dà rappresentazione alla stratificazione dei residui attivi pregressi al 31/12/2011, per natura:

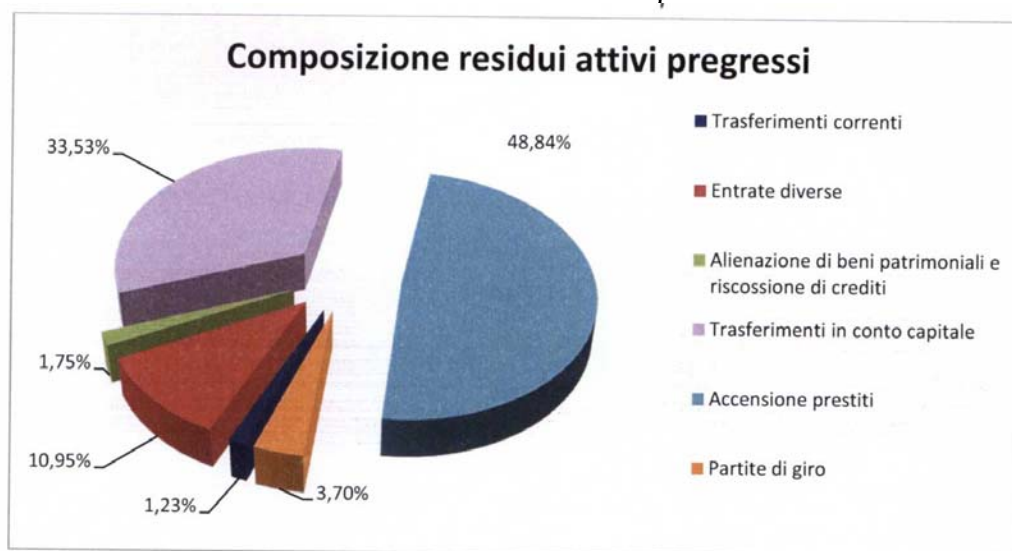


Autorità Portuale di Genova

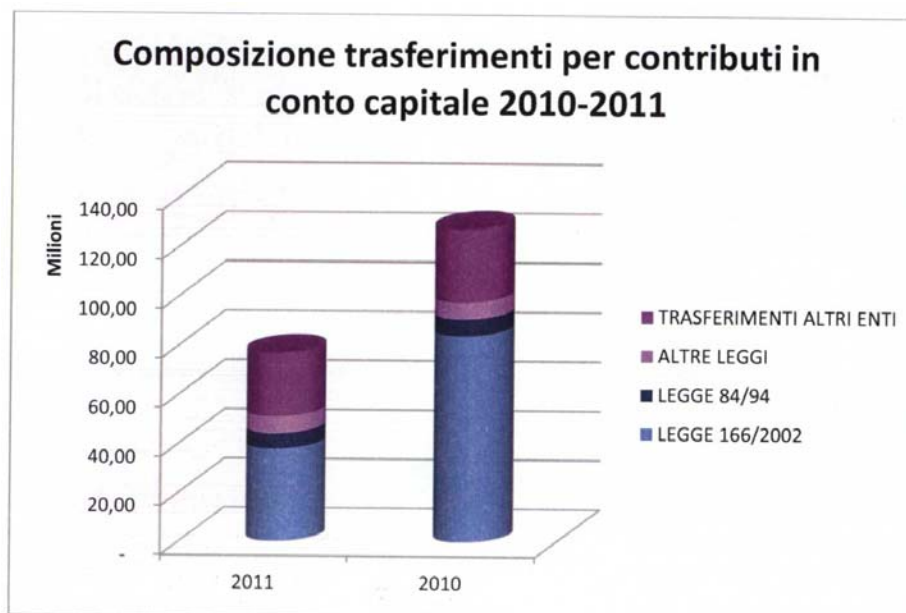
VISTO, E COPIA CONFORME ALL'ORIGINALE
GENOVA,

24 OTTOBRE 2012
SEGRETARIALE GENERALE
E COMPLESSIVO
IL RESPONSABILE

Relazione illustrativa



Dal precedente grafico si evince che le componenti di residui più significative sono rappresentate dall' "Accensione di prestiti" (48,84%) e dai "Trasferimenti per contributi in conto capitale" (33,53%). Quest'ultima viene analizzata nell' istogramma sotto riportato.





Autorità Portuale di Genova

VISTO, E' COPIA CONFERMA DEL DIRIGENTE
GENOVA,

26 APR 2012

SEGRETERIA GENERALE

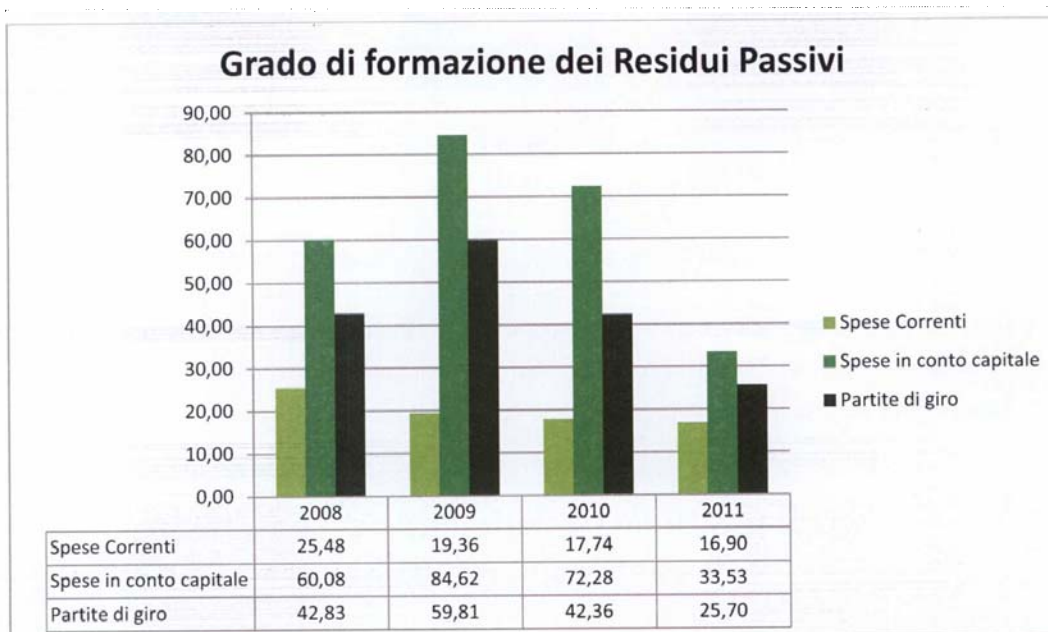
IL RESPONSABILE

Relazione illustrativa

RESIDUI PASSIVI

L'ammontare complessivo dei residui passivi al 31/12/2011 si attesta a € 242.980.133,17, registrando un decremento del 32,13% rispetto all'esercizio precedente (€ 358.000.346,91); il dato risulta formato per il 12,08% dai residui dell'esercizio corrente e per il 87,92% dai residui provenienti dagli esercizi precedenti (Residui pregressi).

Di seguito si dà rappresentazione della composizione dei residui passivi dal 2008 al 2011.



Nella tabella seguente si espone la suddivisione per Unità Previsionali di Base dei residui passivi pregressi per natura al 31.12.2011:

RESIDUI PASSIVI PER UPB	IMPORTO
Spese di funzionamento	1.260.381,61
Interventi diversi	234.731,04
Oneri comuni di parte corrente	2.176.741,14
Totale uscite correnti (Titolo I)	3.671.853,79
Investimenti	206.138.554,27
Oneri comuni in conto capitale	1.126.966,99
Totale uscite in conto capitale (Titolo II)	207.265.521,26
Uscite per partite di giro (Titolo III)	2.679.484,88
Totale uscite	213.616.859,93



Autorità Portuale di Genova

VISTO, E' COPIA CONFORME ALL'ORIGINALE
GENOVA,

24 APRILE 2012

SECRETARIA

IL RESPONSABILE

Relazione illustrativa

Si ritiene utile evidenziare che tra "le spese di funzionamento" sono da ricomprendersi, per la quasi totalità, oneri derivanti da vertenze di personale in corso. Gli investimenti riguardano la realizzazione di opere portuali di cui € 68.484.405,28 finanziate dallo Stato ed € 137.654.148,99 in autofinanziamento mediante accensione di mutui.



In ottemperanza a quanto previsto all'articolo 43 comma 5 del Regolamento di Amministrazione e Contabilità si è provveduto al riaccertamento delle partite residue, a tal fine è stata predisposta la "Situazione Residui" suddivisa per capitolo e anno di formazione allegata al presente rendiconto.

In sede di riaccertamento si è proceduto alla cancellazione di residui passivi derivanti da economie su progetti per le quali non sussistevano più le condizioni per l'iscrizione a bilancio per un totale di euro 12.470.959,98 di cui euro 11.770.857,50 alle voci opere e fabbricati ed euro 700.102,48 alla voce manutenzioni straordinarie.

Si è provveduto inoltre, all'annullamento delle partite pregresse, come da Delibere di Comitato n.27/4 del 28 aprile 2011, n.74/3 del 29 luglio 2011, n.112/3 del 10 novembre 2011 e n 113/4 del 10 novembre 2011.

La sotto indicata tabella riassume le variazioni nei residui intervenute nell'esercizio:

RESIDUI ATTIVI AL 01/01/2011	RESIDUI ANNULLATI	RESIDUI ATTIVI RISCOSSI NELL'ANNO	RESIDUI ATTIVI AL 31/12/2011
312.705.645,22	44.599.732,56	40.242.048,25	227.863.864,41
RESIDUI PASSIVI AL 01/01/2011	RESIDUI ANNULLATI	RESIDUI PASSIVI PAGATI NELL'ANNO	RESIDUI PASSIVI AL 31/12/2011
358.000.346,91	64.851.842,36	79.531.644,62	213.616.859,93

Di seguito vengono riportati i grafici inerenti il grado di smaltimento dei residui attivi e passivi:

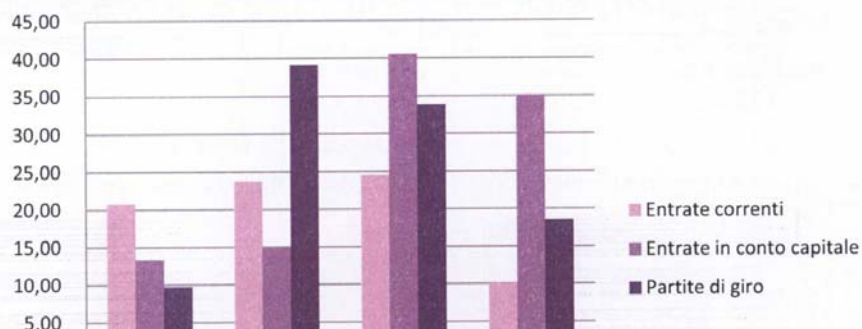


Autorità Portuale di Genova

VISTO, E' COPIA CONFORME ALL'ORIGINALE
GENOVA,
24 FEB. 2012
SEGRETARIA GENERALE
E CONTABILE
IL RESPONSABILE

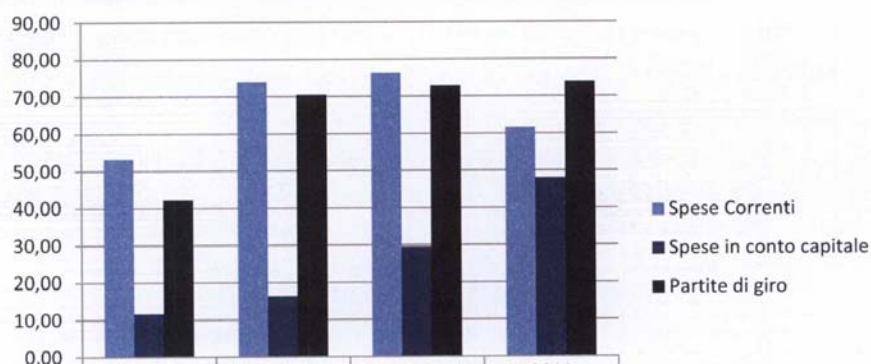
Relazione illustrativa

Tasso di smaltimento Residui Attivi



	2008	2009	2010	2011
Entrate correnti	20,76	23,71	24,46	10,04
Entrate in conto capitale	13,31	14,85	40,55	35,08
Partite di giro	9,74	39,13	33,77	18,50

Tasso di smaltimento Residui Passivi



	2008	2009	2010	2011
Spese Correnti	53,09	73,89	76,23	61,51
Spese in conto capitale	11,69	16,25	29,55	47,90
Partite di giro	42,14	70,38	72,86	73,89



Autorità Portuale di Genova

VISTO, E' COPIA CONFORME ALL'ORIGINALE
GENOVA,

24 APR. 2012

SEGRETOARIO GENERALE

IL RESPONSABILE

Relazione illustrativa



RENDICONTO FINANZIARIO DECISIONALE

PAGINA BIANCA



AUTORITA' PORTUALE DI GENOVA

VISTO, E' COPIA CONFORME AL DOCUMENTALE

GENOVA,

24 APR 2012

SEGRETERIA GENERALE

IL SEGRETARIO GENERALE

MODELLO REFINDE (Art. 37, Comma 1, Lett. A)

RENDICONTO FINANZIARIO DECISIONALE

CODICE CATEGORIA	Denominazione	2011			2010		
		Residui alla fine dell'esercizio	Competenza (Accertamenti)	Cassa (Totale Riscossioni)	Residui alla fine dell'esercizio	Competenza (Accertamenti)	Cassa (Totale Riscossioni)
CENTRO DI RESPONSABILITA' "SEGRETARIO GENERALE"							
	AVANZO DI AMMINISTRAZIONE		66.928.894,34		54.904.900,71		
	FONDO INIZIALE DI CASSA			100.199.602,40			66.943.810,61
	FONDO FINALE DI CASSA			70.485.001,01			100.199.602,40
TITOLO I - Entrate correnti							
UPB 1.01 - Entrate derivanti da trasferimenti correnti							
1.01.01	Trasferimenti da parte dello Stato	2.582.284,50			2.582.284,50		
1.01.02	Trasferimenti da parte della Regione						
1.01.03	Trasferimenti da parte di Comuni e Province						
1.01.04	Trasferimenti da parte di altri Enti del settore pubblico	623.508,01	498.082,21	196.125,71	321.551,51		118.887,99
	Totale Entrate derivanti da trasferimenti correnti	3.205.792,51	498.082,21	196.125,71	2.903.836,01		118.887,99
UPB 1.02 - Entrate diverse							
1.02.01	Entrate Tributarie		34.371.528,35	34.371.528,35	32.971.596,34		36.527.482,24
1.02.02	Redditi e proventi patrimoniali	27.711.023,05	36.780.233,97	32.823.086,89	23.843.604,30	30.791.980,54	30.187.981,18
1.02.03	Poste correttive e compensative di uscite correnti	5.008.004,24	9.015.608,02	7.473.104,78	3.770.885,65	2.181.553,14	950.023,27
1.02.04	Entrate non classificabili in altre voci	328.548,44	1.740.102,94	1.683.322,98	271.773,87	1.740.289,78	1.774.053,23
1.02.05	Entrate derivanti dalla vendita di beni e dalla prestazione di servizi	13.894,57			13.894,57		
	Totale Entrate diverse	33.061.470,30	81.907.473,28	76.351.043,00	27.900.158,39	67.685.419,80	69.439.539,92
	TOTALE ENTRATE CORRENTI	36.267.262,81	82.405.555,49	76.547.168,71	30.803.994,40	67.685.419,80	69.558.427,91
TITOLO II - Entrate in conto capitale							
UPB 2.01 - Entrate per alienazione di beni patrimoniali e riscossione di crediti							
2.01.01	Alienazione di immobili e di diritti reali						4.522.072,00
2.01.02	Alienazione di immobilizzazioni tecniche diverse e di beni immateriali	769.998,71		2.830.000,00	3.599.998,71		3.480.000,00
2.01.03	Realizzo di valori mobiliari	206.582,76			206.582,76		206.582,76
2.01.04	Riscossione di crediti	3.005.943,05	62.497,13	101.745,87	3.045.191,79	698.041,36	1.290.895,70
	Totale Entrate per alienazione di beni patrimoniali e riscossione di crediti	3.982.524,52	62.497,13	2.931.745,87	6.851.773,26	698.041,36	9.499.550,46
UPB 2.02 - Entrate derivanti da trasferimenti in conto capitale							
2.02.01	Trasferimenti dallo Stato	50.830.194,03	3.350.000,00	6.414.135,97	97.575.405,00	7.195.174,19	74.462.844,97
2.02.02	Trasferimenti dalla Regione	24.666.001,47	46.713,80	3.790.519,87	28.409.807,54		2.013.383,44
2.02.03	Trasferimenti da Comuni e Province	976.895,60			976.895,60		
2.02.04	Trasferimenti da altri Enti del settore Pubblico						2.314.523,10
	Totale Entrate derivanti da trasferimenti in conto capitale	76.473.091,10	3.396.713,80	10.204.655,84	126.962.108,14	7.195.174,19	78.790.751,51
UPB 2.03 - Entrate derivanti da accensione prestiti							
2.03.01	Assunzione di Mutui	111.283.668,78		26.589.900,30	137.873.569,08	51.000.000,00	10.150.063,67
2.03.02	Assunzione di altri debiti finanziari		921.131,83	921.401,83	270,00	1.156.706,42	1.156.436,42
	Totale Entrate derivanti da accensione prestiti	111.283.668,78	921.131,83	27.511.302,13	137.873.839,08	52.156.706,42	11.306.500,09
	TOTALE ENTRATE IN CONTO CAPITALE	191.739.284,40	4.380.342,76	40.647.703,84	271.687.720,48	60.049.921,97	99.596.802,06
TITOLO III - Partite di giro							
UPB 3.01 - Entrate per partite di giro							
3.01.01	Entrate aventi la natura di partite di giro	11.417.479,29	13.766.935,49	12.039.847,35	10.213.930,34	13.822.313,08	16.993.539,36
	Totale Entrate per partite di giro	11.417.479,29	13.766.935,49	12.039.847,35	10.213.930,34	13.822.313,08	16.993.539,36
	TOTALE PARTITE DI GIRO	11.417.479,29	13.766.935,49	12.039.847,35	10.213.930,34	13.822.313,08	16.993.539,36



AUTORITA' PORTUALE DI GENOVA

CODICE CATEGORIA	Denominazione	2011			2010		
		Residui alla fine dell'esercizio	Competenza (Accertamenti)	Cassa (Totale Riscossioni)	Residui alla fine dell'esercizio	Competenza (Accertamenti)	Cassa (Totale Riscossioni)
CENTRO DI RESPONSABILITA' "SEGRETERIO GENERALE"							
	Riepilogo dei titoli						
	TITOLO I	36.267.262,81	82.405.555,49	76.547.168,71	30.803.994,40	67.685.419,80	69.558.427,91
	TITOLO II	191.739.284,40	4.380.342,76	40.647.703,84	271.687.720,48	60.049.921,97	99.596.802,06
	TITOLO III	11.417.479,29	13.766.935,49	12.039.847,35	10.213.930,34	13.822.313,08	16.993.539,36
	TOTALE GENERALE ENTRATE	239.424.026,50	100.552.833,74	129.234.719,90	312.705.645,22	141.557.654,85	186.148.769,33

VISTO, E' COPIA CONFORME ALL'ORIGINALE
GENOVA,

24 APR 2012
SEGRETERIO GENERALE
IL RESPONSABILE

VISTO, E' COPIA CONFORME ALL' ORIGINALE
 7.8.11.2012
 SEGRETERIA PORTUALE
 IL RESPONSABILE

CODICE CATEGORIA	Denominazione	2011			2010		
		Residui alla fine dell'esercizio	Competenza (Impegni)	Cassa (Totale Pagamenti)	Residui alla fine dell'esercizio	Competenza (Impegni)	Cassa (Totale Pagamenti)
CENTRO DI RESPONSABILITA' "SEGRETARIO GENERALE"							
<i>DISAVANZO DI AMMINISTRAZIONE</i>							
TITOLO I - Uscite correnti							
UPB 1.01 - Spese di funzionamento							
1.01.01	Uscite per gli Organi dell'Ente	40.407,01	461.102,03	458.424,65	37.729,63	352.430,23	354.592,92
1.01.02	Oneri per il personale in attivita' di servizio	3.893.991,83	17.875.077,20	17.694.127,00	3.713.041,63	18.226.188,74	17.655.581,67
1.01.03	Uscite per l'acquisto di beni di consumo e prestazione di servizi	1.144.541,17	3.606.893,03	3.782.185,53	1.319.833,67	3.368.380,65	3.593.261,58
Totale Spese di funzionamento		5.078.940,01	21.943.072,26	21.934.737,18	5.070.604,93	21.946.999,62	21.603.436,17
UPB 1.02 - Interventi diversi							
1.02.01	Uscite per prestazioni istituzionali	283.187,68	1.243.997,51	1.469.248,33	508.438,50	1.055.023,39	1.067.902,72
1.02.02	Servizi di Pubblica Utilita'	1.738.285,38	8.685.484,62	8.521.426,62	1.574.227,38	7.520.523,29	7.449.620,28
1.02.03	Poste correttive e compensative di entrate	115.498,81	983.208,89	918.243,05	50.532,97	1.419.704,03	1.565.571,63
Totale Interventi diversi		2.136.971,87	10.912.691,02	10.908.918,00	2.133.198,85	9.995.250,71	10.083.094,63
UPB 1.03 - Oneri comuni di parte corrente							
1.03.01	Oneri finanziari	60.000,00	519.966,44	519.966,44	60.000,00	297.274,34	448.643,49
1.03.02	Oneri tributari	190.314,06	2.076.276,08	2.081.306,93	195.344,91	1.407.851,02	1.406.559,79
1.03.03	Uscite non classificabili in altre voci	2.331.669,65	806.670,76	556.670,76	2.081.669,65	246.978,62	1.112.244,83
Totale Oneri comuni di parte corrente		2.581.983,71	3.402.913,28	3.157.944,13	2.337.014,56	1.952.103,98	2.967.448,11
UPB 1.04 - Unita' per Trattamenti di Quiescenza e simili							
1.04.01	Oneri per il personale in Quiescenza						
Totale Unita' per Trattamenti di Quiescenza e simili							
UPB 1.05 - Accantonamenti per rischi ed oneri							
1.05.01	Fondi ed accantonamenti						
Totale Accantonamenti per rischi ed oneri							
TOTALE USCITE CORRENTI		9.797.895,59	36.258.676,56	36.001.599,31	9.540.818,34	33.894.354,31	34.653.978,91
TITOLO II - Uscite in conto capitale							
UPB 2.01 - Investimenti							
2.01.01	Acquisizione di immobili e di opere	222.135.587,16	35.787.100,65	82.284.303,39	333.484.632,26	82.681.831,69	87.574.396,78
2.01.02	Acquisizione di immobilizzazioni tecniche	2.881.067,83	2.203.226,50	1.990.101,45	2.667.942,78	2.239.907,70	3.372.931,87
2.01.03	Partecipazioni ed acquisti di valori mobiliari		106.693,61	172.318,61	65.625,00	92.005,00	426.380,00
2.01.04	Depositi bancari, crediti ed altre partecipazioni						
2.01.05	TFR dovuto al personale cessato dal servizio	100.675,92	388.509,65	1.013.606,11	725.772,38	1.160.561,22	951.994,18
Totale Investimenti		225.117.330,91	38.485.530,41	85.460.329,56	336.943.972,42	86.174.305,61	92.325.702,83
UPB 2.02 - Oneri comuni in conto capitale							
2.02.01	Rimborso di mutui		8.348.867,62	8.348.867,62		4.948.867,62	4.948.867,62
2.02.02	Rimborso di anticipazioni passive						
2.02.03	Estinzione di debiti diversi	1.847.970,94	921.131,83	327.523,48	1.254.362,59	1.156.706,42	1.172.095,99
2.02.04	Poste correttive e compensative di entrate in conto capitale		10.999.808,00	10.999.808,00			
Totale Oneri comuni in conto capitale		1.847.970,94	20.269.807,45	19.676.199,10	1.254.362,59	6.105.574,04	6.120.963,61
UPB 2.03 - Accantonamento per spese future e ripristino investimenti							
2.03.01	Accantonamento per spese future e ripristino investimenti						
Totale Accantonamento per spese future e ripristino investimenti							
TOTALE USCITE IN CONTO CAPITALE		226.965.301,85	58.755.337,86	105.136.528,66	338.198.335,01	92.279.879,65	98.446.666,44
TITOLO III - Partite di giro							
UPB 3.01 - Uscite per partite di giro							
3.01.01	Uscite aventi la natura di partite di giro	6.216.935,73	13.766.935,49	17.811.193,32	10.261.193,56	13.822.313,08	19.792.332,19
Totale Uscite per partite di giro		6.216.935,73	13.766.935,49	17.811.193,32	10.261.193,56	13.822.313,08	19.792.332,19
TOTALE PARTITE DI GIRO		6.216.935,73	13.766.935,49	17.811.193,32	10.261.193,56	13.822.313,08	19.792.332,19



AUTORITA' PORTUALE DI GENOVA

CODICE CATEGORIA	Denominazione	2011			2010		
		Residui alla fine dell'esercizio	Competenza (Impegni)	Cassa (Totale Pagamenti)	Residui alla fine dell'esercizio	Competenza (Impegni)	Cassa (Totale Pagamenti)
CENTRO DI RESPONSABILITA' "SEGRETARIO GENERALE"							
	Riepilogo dei titoli						
	TITOLO I	9.797.895,59	36.258.676,56	36.001.599,31	9.540.818,34	33.894.354,31	34.653.978,91
	TITOLO II	226.965.301,85	58.755.337,86	105.136.528,66	338.198.335,01	92.279.879,65	98.446.666,44
	TITOLO III	6.216.935,73	13.766.935,49	17.811.193,32	10.261.193,56	13.822.313,08	19.792.332,19
	TOTALE GENERALE USCITE	242.980.133,17	108.780.949,91	158.949.321,29	358.000.346,91	139.996.547,04	152.892.977,54

VISTO E' COPIA CONFORME ALL'ORIGINALE
 GENOVA, 24 APR. 2012
 SEGRETARIO GENERALE
 IL RESPONSABILE



Autorità Portuale di Genova

VIA TO. DI FONIA CONFORTE ALL'ORIGINALE
GENOVA.

24 APR. 2012
SEG. REGIONALE
IL RESPONSABILE

Relazione illustrativa



RENDICONTO FINANZIARIO GESTIONALE

PAGINA BIANCA



AUTORITA' PORTUALE DI GENOVA

VISTO, E' COPIA CONFORME ALL' ORIGINALE
 GENOVA, 24 APRILE 2012
 SEGRETOARIO RESPONSABILE
 IL RESPONSABILE

MODELLO REFINGES (Art. 37, Comma 1, Lett. B)

RENDICONTO FINANZIARIO GESTIONALE

Codice	Denominazione	ENTRATE									
		Capitoli					Gestione di Competenza				
		Previsioni		Somme Accertate			Differenze rispetto alle Previsioni				
1	2	3	4 = (1+2-3)	5	6	7 = (5+6)	8 = (7-4)	9 = (4-7)			
Variazioni in Aumento	Variazioni in Diminuzione	Definitive	Riscosse	Rimaste da Riscuotere	Totale Accertato						
	AVANZO DI AMMINISTRAZIONE FONDO INIZIALE DI CASSA FONDO FINALE DI CASSA				100.199.602,40 70.485.001,01	66.928.894,34					
	TITOLO I - Entrate correnti UPB 1.01 - Entrate derivanti da trasferimenti correnti CATEGORIA 1.01.01 - Trasferimenti da parte dello Stato	0,00	0,00	0,00	0,00	0,00	0,00	0,00	0,00		
1000	Contributo dello Stato	0,00	0,00	0,00	0,00	0,00	0,00	0,00	0,00		
1010	Contributi spese per manutenzioni parti comuni CATEGORIA 1.01.02 - Trasferimenti da parte della Regione	0,00	0,00	0,00	0,00	0,00	0,00	0,00	0,00		
1030	Contributi dalla Regione CATEGORIA 1.01.03 - Trasferimenti da parte di Comuni e Province	0,00	0,00	0,00	0,00	0,00	0,00	0,00	0,00		
1040	Contributi dei Comuni e delle Province CATEGORIA 1.01.04 - Trasferimenti da parte di altri Enti del settore pubblico	0,00	0,00	0,00	0,00	0,00	0,00	0,00	0,00		
1050	Contributi di altri Enti del settore pubblico TOTALE ENTRATE DERIVANTI DA TRASFERIMENTI CORRENTI	0,00	452.000,00	0,00	452.000,00	408.672,10	46.082,21	46.082,21	0,00		
	UPB 1.02 - Entrate diverse CATEGORIA 1.02.01 - Entrate Tributarie	17.200.000,00	0,00	0,00	17.160.736,76	17.160.736,76	0,00	0,00	39.263,24		
1110	Tassa Portuale sulle merci imbarcate e sbarcate	10.200.000,00	0,00	0,00	8.667.737,29	8.667.737,29	0,00	0,00	1.532.262,71		
1120	Tassa Ancoraggio	0,00	0,00	0,00	0,00	0,00	0,00	0,00	0,00		
1130	Tassa Erariale	5.200.000,00	0,00	0,00	5.408.240,86	5.408.240,86	0,00	0,00	0,00		
1140	Sovratassa Merci	3.120.000,00	0,00	0,00	3.134.813,44	3.134.813,44	0,00	0,00	0,00		
1150	Addizionale sovratassa merci per security CATEGORIA 1.02.02 - Redditi e proventi patrimoniali	1.300.000,00	0,00	0,00	1.257.437,33	1.257.437,33	153.687,10	111.124,43	0,00		
1210	Canoni di affitto di beni patrimoniali dell'Ente	28.035.000,00	4.000.000,00	0,00	29.972.995,33	35.129.997,92	5.157.002,59	3.094.997,92	0,00		
1220	Canoni demaniali	195.000,00	0,00	0,00	152.821,78	176.878,57	24.056,79	0,00	18.121,43		
1230	Interessi attivi su titoli, depositi, conti correnti ed altri	70.000,00	0,00	0,00	62.233,05	62.233,05	0,00	0,00	7.766,95		
1240	Altri redditi e proventi patrimoniali										



AUTORITA' PORTUALE DI GENOVA

VISTO, E' COPIA CONFERMATA AL PRESIDENTE

GENOVA,

24 APR 2012

SEGRETARIO GENERALE

E COMITATO

IL RESPONSABILE

ENTRATE

Codice	Capitoli	Denominazione	Gestione di Competenza							Differenze rispetto alle Previsioni			
			Previsioni			Somme Accertate				in più	in meno		
			1	2	3	4 = (1+2-3)	5	6	7 = (5+6)			8 = (7-4)	9 = (4-7)
			Intiziali	Variazioni in Aumento	Variazioni in Diminuzione	Definitive	Riscosse	Rimaste da Riscuotere	Totale Accertato				
			1	2	3	4 = (1+2-3)	5	6	7 = (5+6)	8 = (7-4)	9 = (4-7)		
		TITOLO I - Entrate correnti											
		UPB 1.02 - Entrate diverse											
		CATEGORIA 1.02.03 - Poste correttive e compensative di uscite correnti											
1310		Recupero e rimborsi diversi	1.805.000,00	1.400.000,00	0,00	3.205.000,00	6.397.324,42	2.618.283,60	9.015.608,02	5.810.608,02	0,00	0,00	0,00
		CATEGORIA 1.02.04 - Entrate non classificabili in altre voci											
1410		Proventi derivanti da autorizzazioni	690.000,00	100.000,00	0,00	790.000,00	703.816,76	109.260,22	813.076,98	23.076,98	0,00	0,00	0,00
1420		Entrate varie ed eventuali	860.000,00	0,00	0,00	860.000,00	880.565,27	46.460,69	927.025,96	67.025,96	0,00	0,00	0,00
		CATEGORIA 1.02.05 - Entrate derivanti dalla vendita di beni e dalla prestazione di servizi											
1510		Proventi derivanti dalla fornitura di beni e servizi	0,00	0,00	0,00	0,00	0,00	0,00	0,00	0,00	0,00	0,00	0,00
1520		Proventi diversi	0,00	0,00	0,00	0,00	0,00	0,00	0,00	0,00	0,00	0,00	0,00
		TOTALE ENTRATE DIVERSE	68.675.000,00	5.500.000,00	0,00	74.175.000,00	73.798.722,29	8.108.750,99	81.907.473,28	9.329.887,61	1.597.414,33	1.597.414,33	1.597.414,33
		TOTALE ENTRATE CORRENTI	68.675.000,00	5.952.000,00	0,00	74.627.000,00	73.888.132,40	8.517.423,09	82.405.555,49	9.375.969,82	1.597.414,33	1.597.414,33	1.597.414,33
		TITOLO II - Entrate in conto capitale											
		UPB 2.01 - Entrate per alienazione di beni patrimoniali e riscossione di crediti											
		CATEGORIA 2.01.01 - Alienazione di immobili e di diritti reali											
2110		Alienazioni immobili	0,00	0,00	0,00	0,00	0,00	0,00	0,00	0,00	0,00	0,00	0,00
		CATEGORIA 2.01.02 - Alienazione di immobilizzazioni tecniche diverse e di beni immateriali											
2210		Cessione di immobilizzazioni tecniche	0,00	0,00	0,00	0,00	0,00	0,00	0,00	0,00	0,00	0,00	0,00
		CATEGORIA 2.01.03 - Realizzo di valori mobiliari											
2310		Realizzo di somme investite in titoli e valori mobiliari diversi	2.450.000,00	0,00	2.450.000,00	0,00	0,00	0,00	0,00	0,00	0,00	0,00	0,00
		CATEGORIA 2.01.04 - Riscossione di crediti											
2410		Prelevamenti da depositi bancari	0,00	0,00	0,00	0,00	0,00	0,00	0,00	0,00	0,00	0,00	0,00
2440		Ritiro di depositi a cauzione presso terzi	0,00	0,00	0,00	0,00	0,00	0,00	0,00	0,00	0,00	0,00	0,00
2460		Riscossione di altri crediti	475.000,00	0,00	340.000,00	135.000,00	62.497,13	0,00	62.497,13	0,00	72.502,87	72.502,87	72.502,87
		TOTALE ENTRATE PER ALIENAZIONE DI BENI PATRIMONIALI E RISCOSSIONE DI CREDITI	2.925.000,00	0,00	2.790.000,00	135.000,00	62.497,13	0,00	62.497,13	0,00	72.502,87	72.502,87	72.502,87
		UPB 2.02 - Entrate derivanti da trasferimenti in conto capitale											
		CATEGORIA 2.02.01 - Trasferimenti dallo Stato											
2514		Contributo dello Stato per opere	69.887.000,00	0,00	66.537.000,00	3.350.000,00	3.350.000,00	0,00	3.350.000,00	0,00	0,00	0,00	0,00
2520		Devoluzione del 50% della tassa supplementare di ancoraggio	0,00	0,00	0,00	0,00	0,00	0,00	0,00	0,00	0,00	0,00	0,00



AUTORITA' PORTUALE DI GENOVA

 VISTO, E' COPIA CONFERMATA DELL'ORIGINALE
 GENOVA, 24 APR 2012

 SEGRETERIA GENERALE
 E COMITATO
 IL RESPONSABILE

ENTRATE

Codice	Denominazione	Gestione di Competenza														
		Capitoli					Somme Accertate					Differenze rispetto alle Previsioni				
		Previsioni		Variazioni in Diminuzione			Definitive		Riscosse		Rimaste da Riscuotere	Totale Accertato	in più	in meno		
1	2	3	4 = (1+2-3)	5	6	7 = (5+6)	8 = (7-4)	9 = (4-7)								
	TITOLO II - Entrate in conto capitale															
	UPB 2.02 - Entrate derivanti da trasferimenti in conto capitale															
	CATEGORIA 2.02.01 - Trasferimenti dallo Stato															
2530	Devoluzione della tassa passeggeri a nuove opere di ampliamento del porto	0,00	0,00	0,00	0,00	0,00	0,00	0,00	0,00	0,00	0,00	0,00	0,00	0,00	0,00	0,00
2540	Contributo dello Stato per manutenzioni straordinarie	0,00	0,00	0,00	0,00	0,00	0,00	0,00	0,00	0,00	0,00	0,00	0,00	0,00	0,00	0,00
	CATEGORIA 2.02.02 - Trasferimenti dalla Regione															
2610	Trasferimenti dalla Regione	248.000,00	0,00	0,00	248.000,00	0,00	46.713,80	0,00	46.713,80	0,00	46.713,80	0,00	201.286,20	0,00	201.286,20	0,00
	CATEGORIA 2.02.03 - Trasferimenti da Comuni e Province															
2710	Trasferimenti da Comuni e Province	0,00	0,00	0,00	0,00	0,00	0,00	0,00	0,00	0,00	0,00	0,00	0,00	0,00	0,00	0,00
	CATEGORIA 2.02.04 - Trasferimenti da altri Enti del settore Pubblico															
2810	Trasferimenti da altri Enti del settore pubblico	0,00	0,00	0,00	0,00	0,00	0,00	0,00	0,00	0,00	0,00	0,00	0,00	0,00	0,00	0,00
	TOTALE ENTRATE DERIVANTI DA TRASFERIMENTI IN CONTO CAPITALE	70.135.000,00	0,00	66.537.000,00	3.598.000,00	3.598.000,00	46.713,80	3.350.000,00	46.713,80	3.396.713,80	0,00	201.286,20	0,00	201.286,20	0,00	201.286,20
	UPB 2.03 - Entrate derivanti da accensione prestiti															
	CATEGORIA 2.03.01 - Assunzione di Mutui															
2910	Operazioni finanziarie a medio e lungo termine	101.200.000,00	6.550.000,00	65.293.000,00	42.457.000,00	0,00	0,00	0,00	0,00	0,00	0,00	0,00	42.457.000,00	0,00	42.457.000,00	0,00
	CATEGORIA 2.03.02 - Assunzione di altri debiti finanziari															
2960	Operazioni finanziarie a breve termine	0,00	0,00	0,00	0,00	0,00	0,00	0,00	0,00	0,00	0,00	0,00	0,00	0,00	0,00	0,00
2970	Depositi di terzi a cauzione	500.000,00	400.000,00	0,00	900.000,00	0,00	921.131,83	921.131,83	0,00	921.131,83	0,00	21.131,83	0,00	0,00	0,00	0,00
	TOTALE ENTRATE DERIVANTI DA ACCENSIONE PRESTITI	101.700.000,00	6.950.000,00	65.293.000,00	43.357.000,00	0,00	921.131,83	921.131,83	0,00	921.131,83	0,00	21.131,83	0,00	42.457.000,00	0,00	42.457.000,00
	TOTALE ENTRATE IN CONTO CAPITALE	174.760.000,00	6.950.000,00	134.620.000,00	47.090.000,00	47.090.000,00	46.713,80	4.333.628,96	46.713,80	4.380.342,76	0,00	21.131,83	0,00	42.730.789,07	0,00	42.730.789,07
	TITOLO III - Partite di giro															
	UPB 3.01 - Entrate per partite di giro															
	CATEGORIA 3.01.01 - Entrate aventi la natura di partite di giro															
3110	Ritenute erariali	4.100.000,00	700.000,00	0,00	4.800.000,00	0,00	4.314.686,31	4.314.686,31	0,00	4.314.686,31	0,00	0,00	485.313,69	0,00	485.313,69	0,00
3120	Ritenute previdenziali ed assistenziali	1.350.000,00	200.000,00	0,00	1.550.000,00	0,00	1.375.727,14	1.375.727,14	1.667,75	1.377.394,89	0,00	0,00	172.605,11	0,00	172.605,11	0,00
3130	Ritenute diverse	250.000,00	0,00	0,00	250.000,00	0,00	169.829,19	169.829,19	0,00	169.829,19	0,00	0,00	80.170,81	0,00	80.170,81	0,00
3140	I.V.A.	2.000.000,00	0,00	0,00	2.000.000,00	0,00	280.717,53	503.867,82	503.867,82	784.585,35	0,00	0,00	1.215.414,65	0,00	1.215.414,65	0,00
3150	Recupero dal personale per anticipazioni concesse dall'Ente	125.000,00	0,00	0,00	125.000,00	0,00	7.438,11	35.265,09	35.265,09	42.703,20	0,00	0,00	82.296,80	0,00	82.296,80	0,00
3160	Versamento Fondo Incentivo alla progettazione	3.315.000,00	0,00	0,00	3.315.000,00	0,00	1.322.833,71	1.322.833,71	0,00	1.322.833,71	0,00	0,00	1.992.166,29	0,00	1.992.166,29	0,00
3161	Versamento Fondo Accordi Bonari	6.630.000,00	0,00	6.630.000,00	0,00	0,00	0,00	0,00	0,00	0,00	0,00	0,00	0,00	0,00	0,00	0,00



AUTORITA' PORTUALE DI GENOVA

ENTRATE

Codice	Capitoli	Denominazione	Gestione di Competenza																		
			Previsioni			Somme Accertate			Differenze rispetto alle Previsioni												
			Iniziali	Variazioni in Aumento	Variazioni in Diminuzione	Definitive	Riscosse	Rimaste da Riscuotere	Totale Accertato	in più	in meno										
1	2	3	4 = (1+2-3)	5	6	7 = (5+6)	8 = (7-4)	9 = (4-7)													
		TITOLO III - Partite di giro																			
		UPB 3.01 - Entrate per partite di giro																			
		CATEGORIA 3.01.01 - Entrate aventi la natura di partite di giro																			
3180		Rimborso somme pagate per conto terzi	2.780.000,00	700.000,00	0,00	3.480.000,00	894.617,67	2.386.099,70	3.280.717,37	0,00	199.282,63										
3190		Partite in sospeso	4.900.000,00	2.654.599,88	0,00	7.554.599,88	2.405.060,63	69.124,84	2.474.185,47	0,00	5.080.414,41										
		TOTALE ENTRATE PER PARTITE DI GIRO	25.450.000,00	4.254.599,88	6.630.000,00	23.074.599,88	10.770.910,29	2.996.025,20	13.766.935,49	0,00	9.307.664,39										
		TOTALE PARTITE DI GIRO	25.450.000,00	4.254.599,88	6.630.000,00	23.074.599,88	10.770.910,29	2.996.025,20	13.766.935,49	0,00	9.307.664,39										
		Riepilogo dei Titoli																			
		TITOLO I	68.675.000,00	5.952.000,00	0,00	74.627.000,00	73.888.132,40	8.517.423,09	82.405.555,49	9.375.969,82	1.597.414,33										
		Entrate derivanti da trasferimenti correnti	0,00	452.000,00	0,00	452.000,00	89.410,11	408.672,10	498.082,21	46.082,21	0,00										
		Entrate diverse	68.675.000,00	5.500.000,00	0,00	74.175.000,00	73.798.722,29	8.108.750,99	81.907.473,28	9.329.887,61	1.597.414,33										
		TITOLO II	174.760.000,00	6.950.000,00	134.620.000,00	47.090.000,00	4.333.628,96	46.713,80	4.380.342,76	21.131,83	42.730.789,07										
		Entrate per alienazione di beni patrimoniali e riscossione di crediti	2.925.000,00	0,00	2.790.000,00	135.000,00	62.497,13	0,00	62.497,13	0,00	72.502,87										
		Entrate derivanti da trasferimenti in conto capitale	70.135.000,00	0,00	66.537.000,00	3.598.000,00	3.350.000,00	46.713,80	3.396.713,80	0,00	201.286,20										
		Entrate derivanti da accensione prestiti	101.700.000,00	6.950.000,00	65.293.000,00	43.357.000,00	921.131,83	0,00	921.131,83	21.131,83	42.457.000,00										
		TITOLO III	25.450.000,00	4.254.599,88	6.630.000,00	23.074.599,88	10.770.910,29	2.996.025,20	13.766.935,49	0,00	9.307.664,39										
		Entrate per partite di giro	25.450.000,00	4.254.599,88	6.630.000,00	23.074.599,88	10.770.910,29	2.996.025,20	13.766.935,49	0,00	9.307.664,39										
		TOTALE GENERALE ENTRATE	268.885.000,00	17.156.599,88	141.250.000,00	144.791.599,88	88.992.671,65	11.560.162,09	100.552.833,74	9.397.101,65	53.635.867,79										

VISTO, E' COPIA CONFORME ALL' ORIGINALE
GENOVA.26 APR 2012
SEGRETARIA GENERALE
E COMITATO
IL RESPONSABILE



AUTORITA' PORTUALE DI GENOVA

VISTO, E' COPIA CONFERMATA IL RESPONSABILE
GENOVA, 24 08 2012SEGRETERIA
IL RESPONSABILE

Codice	Denominazione	Gestione di Competenza														
		Capitoli					USCITE									
		Previsioni		Somme Impegnate			Differenze rispetto alle Previsioni									
1	2	3	4 = (1+2-3)	5	6	7 = (5+6)	8 = (7-4)	9 = (4-7)								
Variazioni in Aumento	Variazioni in Diminuzione	Definitive	Pagate	Rimaste da Pagare	Totale Impegnato	in più	in meno									
	DISAVANZO DI AMMINISTRAZIONE															
	UPB I - TITOLO I - Uscite correnti															
	1.01 - Spese di funzionamento															
	CATEGORIA 1.01.01 - Uscite per gli Organi dell'Ente															
4100	Compensi assegni, indennita' e rimborsi agli organi dell'Amministrazione e di controllo	5.000,00	0,00	0,00	27.600,00	760,00	26.840,00	27.600,00	0,00	0,00	0,00	0,00	0,00			
4101	Emolumenti indennita' missioni del Presidente	100.000,00	0,00	0,00	320.000,00	305.610,76	3.042,38	308.653,14	0,00	11.346,86						
4103	Emolumenti e rimborsi Revisori	70.000,00	60.000,00	0,00	130.000,00	116.900,52	7.948,37	124.848,89	0,00	5.151,11						
	CATEGORIA 1.01.02 - Oneri per il personale in attivita' di servizio															
4200	Emolumenti, indennita' e missioni S.G.	306.000,00	0,00	0,00	306.000,00	252.228,73	53.448,24	305.676,97	0,00	323,03						
4210	Emolumenti fissi al personale dipendente	7.850.000,00	0,00	170.000,00	7.680.000,00	7.309.178,78	298.811,17	7.607.989,95	0,00	72.010,05						
4220	Emolumenti variabili al personale dipendente	132.000,00	10.000,00	0,00	142.000,00	140.807,29	0,00	140.807,29	0,00	1.192,71						
4230	Emolumenti al personale non dipendente dall'Ente	1.020.000,00	780,00	0,00	1.020.780,00	918.208,97	75.502,63	993.711,60	0,00	27.068,40						
4240	Indennita' e rimborso spese per missioni	67.800,00	47.200,00	0,00	115.000,00	102.874,23	10.271,60	113.145,83	0,00	1.854,17						
4250	Altri oneri per il personale	0,00	0,00	0,00	0,00	0,00	0,00	0,00	0,00	0,00						
4260	Spese per l'organizzazione di corsi per il personale	48.000,00	0,00	0,00	48.000,00	16.515,86	31.209,30	47.725,16	0,00	274,84						
4270	Oneri previdenziali e assistenziali a carico dell'Ente	3.660.000,00	0,00	47.200,00	3.612.800,00	2.508.202,34	877.386,93	3.385.589,27	0,00	227.210,73						
4280	Fondo rinnovi contrattuali	895.000,00	0,00	0,00	895.000,00	852.177,21	31.415,78	883.592,99	0,00	11.407,01						
4285	Oneri della contrattazione decentrata o aziendale	3.765.000,00	0,00	0,00	3.765.000,00	2.011.256,33	1.527.766,47	3.539.022,80	0,00	225.977,20						
4290	Trattamento di fine rapporto - Quota maturata nell'anno	897.000,00	0,00	0,00	897.000,00	748.596,71	109.218,63	857.815,34	0,00	39.184,66						
	CATEGORIA 1.01.03 - Uscite per l'acquisto di beni di consumo e prestazione di servizi															
4310	Prestazioni di terzi per la gestione dei servizi	0,00	0,00	0,00	0,00	0,00	0,00	0,00	0,00	0,00						
4320	Prestazioni di terzi per manutenzioni	685.000,00	0,00	0,00	685.000,00	431.113,20	189.696,93	620.810,13	0,00	64.189,87						
4321	Manutenzione ordinaria degli immobili utilizzati	50.000,00	50.000,00	0,00	100.000,00	5.221,20	35.581,44	40.802,64	0,00	59.197,36						
4330	Acquisto materiali di consumo	357.000,00	0,00	0,00	357.000,00	190.168,27	35.636,58	225.804,85	0,00	131.195,15						
4350	Utenze varie	251.000,00	49.000,00	0,00	300.000,00	223.787,66	0,00	223.787,66	0,00	76.212,34						
4360	Materiali di economato	80.000,00	0,00	0,00	80.000,00	55.669,34	24.197,89	79.867,23	0,00	132,77						
4370	Vestituario	25.000,00	0,00	0,00	25.000,00	440,92	14.313,10	14.754,02	0,00	10.245,98						
4380	Spese di rappresentanza	2.000,00	8.000,00	0,00	10.000,00	3.771,18	2.809,92	6.581,10	0,00	3.418,90						
4390	Spese postali, telegrafiche e telefoniche	245.000,00	0,00	0,00	245.000,00	163.356,60	11.799,97	175.156,57	0,00	69.843,43						
4410	Spese per consulenze, studi e altre analoghe prestazioni professionali	26.780,00	0,00	11.780,00	15.000,00	0,00	0,00	0,00	0,00	15.000,00						
4420	Locazioni passive	715.000,00	0,00	0,00	715.000,00	234.873,04	48.441,52	283.314,56	0,00	431.685,44						



AUTORITA' PORTUALE DI GENOVA

VISTO E COPIA CONFORME ALL'ORIGINALE

GENOVA.

 24 APRILE 2012
 SEGRETARIA GENERALE
 E COMITANTE
 IL RESPONSABILE

USCITE

Codice	Denominazione	Gestione di Competenza									
		Previsioni		Somme Impegnate			Differenze rispetto alle Previsioni				
		1	2	3	4 = (1+2+3)	5	6	7 = (5+6)	8 = (7-4)	9 = (4-7)	
4430	UPB I - TITOLO I - Uscite correnti	1.172,00	3.000,00	0,00	4.172,00	0,00	1.754,50	1.754,50	0,00	2.417,50	
4440	1.01 - Spese di funzionamento	435.000,00	250.000,00	25.000,00	660.000,00	218.662,50	194.717,50	413.380,00	0,00	246.620,00	
4450	CATEGORIA 1.01.03 - Uscite per l'acquisto di beni di consumo e prestazione di servizi	305.000,00	0,00	0,00	305.000,00	48.535,79	11.917,65	60.453,44	0,00	244.546,56	
4460	Spese di pubblicita'	115.000,00	250.000,00	0,00	365.000,00	163.255,53	0,00	163.255,53	0,00	201.744,47	
4470	Spese per pulizia	406.000,00	0,00	0,00	406.000,00	261.516,98	63.618,56	325.135,54	0,00	80.864,46	
4480	Spese per vigilanza	175.000,00	120.000,00	0,00	295.000,00	246.927,15	3.138,53	250.065,68	0,00	44.934,32	
4490	Spese diverse	815.000,00	0,00	0,00	815.000,00	593.896,77	128.072,81	721.969,58	0,00	93.030,42	
	TOTALE SPESE DI FUNZIONAMENTO	23.642.352,00	952.980,00	253.980,00	24.341.352,00	18.124.513,86	3.818.558,40	21.943.072,26	0,00	2.398.279,74	
	1.02 - Interventi diversi										
4500	CATEGORIA 1.02.01 - Uscite per prestazioni istituzionali	142.000,00	30.000,00	0,00	172.000,00	142.244,00	0,00	142.244,00	0,00	29.756,00	
4510	Contributi aventi attinenza allo sviluppo dell'attivita' portuale	250.000,00	300.000,00	0,00	550.000,00	186.925,09	37.636,41	224.561,50	0,00	325.438,50	
4520	Oneri di gestione dei servizi portuali	200.000,00	0,00	0,00	200.000,00	0,00	22.703,50	22.703,50	0,00	177.296,50	
4525	Manutenzioni e riparazioni delle parti comuni portuale	0,00	0,00	0,00	0,00	0,00	0,00	0,00	0,00	0,00	
4530	Spese per l'attuazione e gestione degli interventi per il potenziamento del sistema di sicurezza in ambito portuale	500.000,00	50.000,00	0,00	550.000,00	510.957,60	12.829,91	523.787,51	0,00	26.212,49	
4535	Assicurazioni parti comuni	180.000,00	280.000,00	0,00	460.000,00	330.701,00	0,00	330.701,00	0,00	129.299,00	
4540	CATEGORIA 1.02.02 - Servizi di Pubblica Utilita'	322.000,00	135.000,00	0,00	457.000,00	339.081,63	1.772,23	340.853,86	0,00	116.146,14	
4550	Spese per Utenze Portuali	122.000,00	15.000,00	0,00	137.000,00	53.127,97	3.872,68	57.000,65	0,00	79.999,35	
4560	Spese per servizi di telefonia e rete dati	5.990.000,00	1.400.000,00	0,00	7.390.000,00	4.751.053,91	1.374.224,33	6.125.278,24	0,00	1.264.721,76	
4570	Spese per pulizia e bonifica aree portuali	1.758.000,00	450.000,00	0,00	2.208.000,00	1.824.503,78	337.848,09	2.162.351,87	0,00	45.648,13	
	Spese per servizi di vigilanza e security										
	CATEGORIA 1.02.03 - Poste correttive e compensative di entrate	301.000,00	49.000,00	0,00	350.000,00	284.282,59	7.558,59	291.841,18	0,00	58.158,82	
4580	Restituzioni e rimborsi diversi	690.000,00	50.000,00	0,00	740.000,00	587.572,62	103.795,09	691.367,71	0,00	48.632,29	
4590	Spese per il realizzo delle entrate	10.455.000,00	2.759.000,00	0,00	13.214.000,00	9.010.450,19	1.902.240,83	10.912.691,02	0,00	2.301.308,98	
	TOTALE INTERVENTI DIVERSI										
	1.03 - Oneri comuni di parte corrente										
4600	CATEGORIA 1.03.01 - Oneri finanziari	535.000,00	0,00	0,00	535.000,00	519.966,44	0,00	519.966,44	0,00	15.033,56	
	Interessi passivi, spese e commissioni bancarie										



AUTORITA' PORTUALE DI GENOVA

VISTO, E' COPIA COLLEZIONATA DELL'ORIGINALE
GENOVA, 24 APR 2012
SEGRETARIA GENERALE
IL RESPONSABILE

USCITE

Codice	Denominazione	Gestione di Competenza						Differenze rispetto alle Previsioni			
		Previsioni			Somme Impiegate			in più 8 = (7-4)	in meno 9 = (4-7)		
		1 Iniziali	2 Variazioni in Aumento	3 Variazioni in Diminuzione	4 = (1+2-3) Definitive	5 Pagate	6 Rimasto da Pagare			7 = (5+6) Totale Impiegato	
	UPB I - TITOLO I - Uscite correnti										
	1.03 - Oneri comuni di parte corrente										
	CATEGORIA 1.03.02 - Oneri tributari	1.331.000,00	785.000,00	0,00	2.116.000,00	1.921.033,51	155.242,57	2.076.276,08	0,00	39.723,92	
4610	Imposte, tasse e tributi vari										
	CATEGORIA 1.03.03 - Uscite non classificabili in altre voci										
4620	Spese per liti, arbitraggi, risarcimenti ed accessori	500.000,00	1.250.000,00	0,00	1.750.000,00	163.632,20	250.000,00	413.632,20	0,00	1.336.367,80	
4630	Oneri vari straordinari	367.000,00	26.500,00	0,00	393.500,00	393.038,56	0,00	393.038,56	0,00	461,44	
	TOTALE ONERI COMUNI DI PARTE CORRENTE	2.733.000,00	2.061.500,00	0,00	4.794.500,00	2.997.670,71	405.242,57	3.402.913,28	0,00	1.391.586,72	
	1.04 - Unità per Trattamenti di Quiescenza e simili										
	CATEGORIA 1.04.01 - Oneri per il personale in Quiescenza	0,00	0,00	0,00	0,00	0,00	0,00	0,00	0,00	0,00	
	TOTALE UNITA' PER TRATTAMENTI DI QUIESCENZA E SIMILI	0,00	0,00	0,00	0,00	0,00	0,00	0,00	0,00	0,00	
	1.05 - Accantonamenti per rischi ed oneri										
	CATEGORIA 1.05.01 - Fondi ed accantonamenti	239.648,00	0,00	239.648,00	0,00	0,00	0,00	0,00	0,00	0,00	
4810	Fondo di riserva	2.000.000,00	0,00	2.000.000,00	0,00	0,00	0,00	0,00	0,00	0,00	
4820	Fondo accantonamento per rischi ed oneri	2.239.648,00	0,00	2.239.648,00	0,00	0,00	0,00	0,00	0,00	0,00	
	TOTALE ACCANTONAMENTI PER RISCHI ED ONERI	39.070.000,00	5.773.480,00	2.493.628,00	42.349.852,00	30.132.634,76	6.126.041,80	36.258.676,56	0,00	6.091.175,44	
	TOTALE USCITE CORRENTI										
	UPB II - TITOLO II - Uscite in conto capitale										
	2.01 - Investimenti										
	CATEGORIA 2.01.01 - Acquisizione di immobili e di opere										
5110	Opere e fabbricati	102.453.000,00	9.277.000,00	54.480.000,00	57.250.000,00	12.705.368,46	11.151.853,90	23.857.222,36	0,00	33.392.777,64	
5114	Opere e fabbricati (Finanziamenti statali)	69.887.000,00	4.256.000,00	66.947.000,00	7.196.000,00	1.365.575,18	4.778.249,69	6.143.824,87	0,00	1.052.175,13	
5120	Manutenzioni straordinarie	10.815.000,00	3.200.000,00	7.200.000,00	6.815.000,00	3.614.338,76	2.150.122,16	5.764.460,92	0,00	1.050.539,08	
5121	Manutenzione straordinaria degli immobili - li utilizzati	50.000,00	100.000,00	0,00	150.000,00	0,00	21.592,50	21.592,50	0,00	128.407,50	
	CATEGORIA 2.01.02 - Acquisizione di immobilizzazioni tecniche										
5210	Impianti portuali	0,00	0,00	0,00	0,00	0,00	0,00	0,00	0,00	0,00	
5214	Impianti portuali (Finanziamenti statali)	0,00	0,00	0,00	0,00	0,00	0,00	0,00	0,00	0,00	
5220	Acquisti di attrezzature, macchinari ed altri beni mobili	60.000,00	200.000,00	0,00	260.000,00	858,72	2.348,79	3.207,51	0,00	256.792,49	
5224	Acquisti di attrezzature, macchinari ed altri beni mobili (Finanziamenti statali)	0,00	0,00	0,00	0,00	0,00	0,00	0,00	0,00	0,00	
5230	Acquisto di mobili e macchine da ufficio	350.000,00	0,00	50.000,00	300.000,00	115.953,26	46.882,12	162.835,38	0,00	137.164,62	



AUTORITA' PORTUALE DI GENOVA

VISTO, E' COPIA CONFORME ALL' ORIGINALE

GENOVA,

24 APR 2012

SEGRETERIA MUNICIPALE
E COMITATO
IL RESPONSABILE

USCITE

Codice	Capitoli Denominazione	Gestione di Competenza					Somme Impegnate		Differenze rispetto alle Previsioni	
		Previsioni	Somme Impegnate		Differenze rispetto alle Previsioni					
1	2	3	4 = (1+2-3)	5	6	7 = (5+6)	8 = (7-4)	9 = (4-7)		
iniziali	Variazioni in Aumento	Variazioni in Diminuzione	Definitive	Pagate	Rimaste da Pagare	Totale Impegnato	in più	in meno		
UPB II - TITOLO II - Uscite in conto capitale										
2.01 - Investimenti										
CATEGORIA 2.01.02 - Acquisizione di immobilizzazioni tecniche										
5240 Acquisto di beni immateriali	0,00	0,00	3.065.000,00	1.218.620,25	818.563,36	2.037.183,61	0,00	1.027.816,39		
CATEGORIA 2.01.03 - Partecipazioni ed acquisti di valori mobiliari										
5310 Sottoscrizioni ed acquisti di partecipazioni azionarie	120.000,00	0,00	120.000,00	106.693,61	0,00	106.693,61	0,00	13.306,39		
5320 Conferimenti e quote di partecipazione al patrimonio di altri Enti	0,00	0,00	0,00	0,00	0,00	0,00	0,00	0,00		
5330 Acquisto di titoli	0,00	0,00	0,00	0,00	0,00	0,00	0,00	0,00		
CATEGORIA 2.01.04 - Depositi bancari, crediti ed altre partecipazioni										
5420 Versamenti su depositi bancari	0,00	0,00	0,00	0,00	0,00	0,00	0,00	0,00		
5450 Depositi a cauzione presso terzi	0,00	0,00	0,00	0,00	0,00	0,00	0,00	0,00		
5460 Concessione di crediti diversi	0,00	0,00	0,00	0,00	0,00	0,00	0,00	0,00		
CATEGORIA 2.01.05 - TFR dovuto al personale cessato dal servizio										
5510 Trattamento di fine rapporto	1.350.000,00	0,00	1.350.000,00	379.345,53	9.164,12	388.509,65	0,00	961.490,35		
TOTALE INVESTIMENTI	188.030.000,00	17.153.000,00	76.506.000,00	19.506.753,77	18.978.776,64	38.485.530,41	0,00	38.020.469,59		
2.02 - Oneri comuni in conto capitale										
CATEGORIA 2.02.01 - Rimborsi di mutui										
5610 Rimborsi di finanziamenti a breve termine	0,00	0,00	0,00	0,00	0,00	0,00	0,00	0,00		
5620 Rimborsi di finanziamenti a medio e lungo termine	10.050.000,00	0,00	8.350.000,00	8.348.867,62	0,00	8.348.867,62	0,00	1.132,38		
CATEGORIA 2.02.02 - Rimborsi di anticipazioni passive										
5710 Rimborsi di anticipazioni passive	0,00	0,00	0,00	0,00	0,00	0,00	0,00	0,00		
CATEGORIA 2.02.03 - Estinzione di debiti diversi										
5810 Restituzione di depositi di terzi a cauzione	500.000,00	400.000,00	900.000,00	200.127,88	721.003,95	921.131,83	21.131,83	0,00		
CATEGORIA 2.02.04 - Poste correttive e compensative di entrata in conto capitale										
5910 Restituzioni e rimborsi diversi in conto capitale	0,00	11.000.000,00	11.000.000,00	10.999.808,00	0,00	10.999.808,00	0,00	192,00		
TOTALE ONERI COMUNI IN CONTO CAPITALE	10.550.000,00	11.400.000,00	20.250.000,00	19.548.803,50	721.003,95	20.269.807,45	21.131,83	1.324,38		
2.03 - Accantonamento per spese future e ripristino investimenti										
CATEGORIA 2.03.01 - Accantonamento per spese future e ripristino investimenti	0,00	0,00	0,00	0,00	0,00	0,00	0,00	0,00		
TOTALE ACCANTONAMENTO PER SPESE FUTURE E RIPRISTINO INVESTIMENTI	0,00	0,00	0,00	0,00	0,00	0,00	0,00	0,00		



AUTORITA' PORTUALE DI GENOVA

VISTO, E' COPIA CONFORME ALL'ORIGINALE
GENOVA, 24 APR 2012SEGRETERIA GENERALE
IL RESPONSABILE

USCITE

Codice	Denominazione	Gestione di Competenza												
		Previsioni					Somme Impiegate					Differenze rispetto alle Previsioni		
		1 Iniziali	2 Variazioni in Aumento	3 Variazioni in Diminuzione	4 = (1+2-3) Definitive	5 Pagate	6 Rimaste da Pagare	7 = (5+6) Totale Impiegato	8 = (7-4) in più	9 = (4-7) in meno				
	UPB II - TITOLO II - Uscite in conto capitale	198.580.000,00	28.553.000,00	130.377.000,00	96.756.000,00	39.055.557,27	19.699.780,59	58.755.337,86	21.131,83	38.021.793,97				
	TOTALE USCITE IN CONTO CAPITALE													
	UPB III - TITOLO III - Partite di giro													
	3.01 - Uscite per partite di giro													
	CATEGORIA 3.01.01 - Uscite aventi la natura di partite di giro													
6110	Ritenute erariali	4.100.000,00	700.000,00	0,00	4.800.000,00	3.781.813,03	532.873,28	4.314.686,31	0,00	485.313,69				
6120	Ritenute previdenziali ed assistenziali	1.350.000,00	200.000,00	0,00	1.550.000,00	1.222.447,69	154.947,20	1.377.394,89	0,00	172.605,11				
6130	Ritenute diverse	250.000,00	0,00	0,00	250.000,00	169.829,19	0,00	169.829,19	0,00	80.170,81				
6140	I.V.A.	2.000.000,00	0,00	0,00	2.000.000,00	754.362,67	30.222,68	784.585,35	0,00	1.215.414,65				
6150	Anticipazioni dell'Ente al personale	125.000,00	0,00	0,00	125.000,00	42.703,20	0,00	42.703,20	0,00	82.296,80				
6160	Fondo Incentivo alla Progettazione	3.315.000,00	0,00	0,00	3.315.000,00	1.322.077,05	756,66	1.322.833,71	0,00	1.992.166,29				
6161	Fondo Accordi Bonari	6.630.000,00	0,00	6.630.000,00	0,00	0,00	0,00	0,00	0,00	0,00				
6180	Somme pagate per conto di terzi	2.780.000,00	700.000,00	0,00	3.480.000,00	1.175.760,01	2.104.957,36	3.280.717,37	0,00	199.282,63				
6190	Partite in sospeso	4.900.000,00	2.654.599,88	0,00	7.554.599,88	1.760.491,80	713.693,67	2.474.185,47	0,00	5.080.414,41				
	TOTALE USCITE PER PARTITE DI GIRO	25.450.000,00	4.254.599,88	6.630.000,00	23.074.599,88	10.229.484,64	3.537.450,85	13.766.935,49	0,00	9.307.664,39				
	TOTALE PARTITE DI GIRO	25.450.000,00	4.254.599,88	6.630.000,00	23.074.599,88	10.229.484,64	3.537.450,85	13.766.935,49	0,00	9.307.664,39				
	Riepilogo dei Titoli													
	TITOLO I	39.070.000,00	5.773.480,00	2.493.628,00	42.349.852,00	30.132.634,76	6.126.041,80	36.258.676,56	0,00	6.091.175,44				
	Spese di funzionamento	23.642.352,00	952.980,00	253.980,00	24.341.352,00	18.124.513,86	3.818.558,40	21.943.072,26	0,00	2.398.279,74				
	Interventi diversi	10.455.000,00	2.759.000,00	0,00	13.214.000,00	9.010.450,19	1.902.240,83	10.912.691,02	0,00	2.301.308,98				
	Oneri comuni di parte corrente	2.733.000,00	2.061.500,00	0,00	4.794.500,00	2.997.670,71	405.242,57	3.402.913,28	0,00	1.391.586,72				
	Unita' per Trattamenti di Quiescenza e simili	0,00	0,00	0,00	0,00	0,00	0,00	0,00	0,00	0,00				
	Accantonamenti per rischi ed oneri	2.239.648,00	0,00	2.239.648,00	0,00	0,00	0,00	0,00	0,00	0,00				
	TITOLO II	198.580.000,00	28.553.000,00	130.377.000,00	96.756.000,00	39.055.557,27	19.699.780,59	58.755.337,86	21.131,83	38.021.793,97				
	Investimenti	188.030.000,00	17.153.000,00	128.677.000,00	76.506.000,00	19.506.753,77	18.978.776,64	38.485.530,41	0,00	38.020.469,59				
	Oneri comuni in conto capitale	10.550.000,00	11.400.000,00	1.700.000,00	20.250.000,00	19.548.803,50	721.003,95	20.269.807,45	21.131,83	1.324,38				
	Accantonamento per spese future e ripristino investimenti	0,00	0,00	0,00	0,00	0,00	0,00	0,00	0,00	0,00				
	TITOLO III	25.450.000,00	4.254.599,88	6.630.000,00	23.074.599,88	10.229.484,64	3.537.450,85	13.766.935,49	0,00	9.307.664,39				
	Uscite per partite di giro	25.450.000,00	4.254.599,88	6.630.000,00	23.074.599,88	10.229.484,64	3.537.450,85	13.766.935,49	0,00	9.307.664,39				
	TOTALE GENERALE USCITE	263.100.000,00	38.581.079,88	139.500.628,00	162.180.451,88	79.417.676,67	29.363.273,24	108.780.949,91	21.131,83	53.420.633,80				

ENTRATE

Codice	Capitoli Denominazione	Gestione dei Residui Attivi					Gestione di Cassa				
		Residui all' inizio dell'esercizio 10	Riscossi 11	Rimasti da riscuotere 12 - (10-11-10)	Totali 13 - (11+12)	Variazioni 14	Previsione Definitiva 15	Riscossioni 16 - (5+11)	Differenze Rispetto alle Previsioni		Riscossioni 18 - (15-16)
									in più 17 - (16-17)	in meno	
		0,00	0,00	0,00	0,00	0,00	0,00	0,00	0,00	0,00	0,00
	TITOLO I - Entrate correnti	0,00	0,00	0,00	0,00	0,00	0,00	0,00	0,00	0,00	0,00
	UPB 1.01 - Entrate derivanti da trasferimenti correnti	2.582.284,50	0,00	2.582.284,50	2.582.284,50	0,00	0,00	0,00	0,00	0,00	2.582.284,50
	CATEGORIA 1.01.01 - Trasferimenti da parte dello Stato										
1000	Contributo dello Stato	0,00	0,00	0,00	0,00	0,00	0,00	0,00	0,00	0,00	0,00
1010	Contributi spese per manutenzioni parti comuni	2.582.284,50	0,00	2.582.284,50	2.582.284,50	0,00	0,00	0,00	0,00	0,00	2.582.284,50
	CATEGORIA 1.01.02 - Trasferimenti da parte della Regione										
1030	Contributi dalla Regione	0,00	0,00	0,00	0,00	0,00	0,00	0,00	0,00	0,00	0,00
	CATEGORIA 1.01.03 - Trasferimenti da parte di Comuni e Province										
1040	Contributi dei Comuni e delle Province	0,00	0,00	0,00	0,00	0,00	0,00	0,00	0,00	0,00	0,00
	CATEGORIA 1.01.04 - Trasferimenti da parte di altri Enti del settore pubblico										
1050	Contributi di altri Enti del settore pubblico	321.551,51	106.715,60	214.835,91	321.551,51	0,00	401.400,00	196.125,71	0,00	205.274,29	623.508,01
	TOTALE ENTRATE DERIVANTI DA TRASFERIMENTI CORRENTI	2.903.836,01	106.715,60	2.797.120,41	2.903.836,01	0,00	401.400,00	196.125,71	0,00	205.274,29	3.205.792,51
	UPB 1.02 - Entrate diverse										
	CATEGORIA 1.02.01 - Entrate Tributarie										
1110	Tassa Portuale sulle merci imbarcate e sbarcate	0,00	0,00	0,00	0,00	0,00	17.159.600,00	17.160.736,76	1.136,76	0,00	0,00
1120	Tassa Ancoraggio	0,00	0,00	0,00	0,00	0,00	10.142.400,00	8.667.737,29	0,00	1.474.662,71	0,00
1130	Tassa Erariale	0,00	0,00	0,00	0,00	0,00	0,00	0,00	0,00	0,00	0,00
1140	Sovrattassa Merci	0,00	0,00	0,00	0,00	0,00	5.193.400,00	5.408.240,86	214.840,86	0,00	0,00
1150	Addizionale sovrattassa merci per security	0,00	0,00	0,00	0,00	0,00	3.116.100,00	3.134.813,44	18.713,44	0,00	0,00
	CATEGORIA 1.02.02 - Redditi e proventi patrimoniali										
1210	Canoni di affitto di beni patrimoniali dell'Ente	250.801,35	73.938,37	186.862,98	250.801,35	0,00	1.313.000,00	1.331.375,70	18.375,70	0,00	340.550,08
1220	Canoni demaniali	22.953.995,26	1.281.112,46	21.583.154,47	22.864.286,93	89.728,33	32.975.100,00	31.254.107,79	0,00	1.720.992,21	26.740.157,06
1230	Interessi attivi su titoli, depositi, conti correnti ed altri	628.807,69	22.548,57	606.259,12	628.807,69	0,00	268.800,00	175.370,35	0,00	93.429,65	630.315,91
1240	Altri redditi e proventi patrimoniali	0,00	0,00	0,00	0,00	0,00	70.000,00	62.233,05	0,00	7.766,95	0,00

AUTORITA' PORTUALE DI GENOVA

VISTO A GENOVA, 20 APRILE 2012

CONFORME AL VERBALE DELLA COMMISSIONE REGIONALE PER LA REGIONE EMILIA-ROMAGNA RESPONSABILE

Codice	Denominazione	ENTRATE							Gestione di Cassa				
		Gestione dei Residui Attivi			Totali	Variazioni	Previsione Definitiva	Riscossioni	Differenze Rispetto alle Previsioni		in più	in meno	
		10	11	12 = (10-11-14)					13 = (11+12)	14			15
1310	TITOLO I - Entrate correnti	3.770.885,65	1.075.780,36	2.389.720,64	3.465.501,00	305.384,65	2.843.000,00	7.473.104,78	4.630.104,78	0,00	0,00	5.008.004,24	
1410	UPB 1.02 - Entrate diverse	65.601,44	23.054,41	42.547,03	65.601,44	0,00	798.000,00	726.871,17	0,00	71.128,83	151.807,25		
1420	CATEGORIA 1.02.03 - Poste correttive e compensative di uscite correnti	206.172,43	75.886,54	130.280,50	206.167,04	5,39	880.000,00	956.451,81	76.451,81	0,00	176.741,19		
1510	CATEGORIA 1.02.04 - Entrate non classificabili in altre voci	11.213,65	0,00	11.213,65	11.213,65	0,00	0,00	0,00	0,00	0,00	11.213,65		
1520	Proventi derivanti da autovinzioni	2.900.158,39	2.552.320,71	24.952.719,31	27.505.040,02	395.118,37	74.759.400,00	76.351.043,00	4.959.623,35	3.367.980,35	33.061.470,30		
	1420 Entrate varie ed eventuali	2.680,92	0,00	2.680,92	2.680,92	0,00	0,00	0,00	0,00	0,00	2.680,92		
	CATEGORIA 1.02.05 - Entrate derivanti dalla vendita di beni e dalla prestazione di servizi	11.213,65	0,00	11.213,65	11.213,65	0,00	0,00	0,00	0,00	0,00	11.213,65		
	1510 Proventi derivanti dalla fornitura di beni e servizi	27.900.158,39	2.552.320,71	24.952.719,31	27.505.040,02	395.118,37	74.759.400,00	76.351.043,00	4.959.623,35	3.367.980,35	33.061.470,30		
	1520 Proventi diversi	2.680,92	0,00	2.680,92	2.680,92	0,00	0,00	0,00	0,00	0,00	2.680,92		
	TOTALE ENTRATE DIVERSE	30.803.994,40	2.659.036,31	27.749.839,72	30.408.876,03	395.118,37	75.160.800,00	76.547.168,71	4.959.623,35	3.573.254,64	36.267.262,81		
	TOTALE ENTRATE CORRENTI	30.803.994,40	2.659.036,31	27.749.839,72	30.408.876,03	395.118,37	75.160.800,00	76.547.168,71	4.959.623,35	3.573.254,64	36.267.262,81		
2110	TITOLO II - Entrate in conto capitale	0,00	0,00	0,00	0,00	0,00	0,00	0,00	0,00	0,00	0,00		
2210	UPB 2.01 - Entrate per alienazione di beni patrimoniali e riscossione di crediti	3.599.998,71	2.830.000,00	769.998,71	3.599.998,71	0,00	3.300.000,00	2.830.000,00	0,00	470.000,00	769.998,71		
2460	CATEGORIA 2.01.01 - Alienazione di immobili e di diritti reali	0,00	0,00	0,00	0,00	0,00	0,00	0,00	0,00	0,00	0,00		
2310	Alienazioni immobili	0,00	0,00	0,00	0,00	0,00	0,00	0,00	0,00	0,00	0,00		
	CATEGORIA 2.01.02 - Alienazione di immobilizzazioni tecniche diverse e di beni immateriali	0,00	0,00	0,00	0,00	0,00	0,00	0,00	0,00	0,00	0,00		
	CATEGORIA 2.01.03 - Realizzo di valori mobiliari	0,00	0,00	0,00	0,00	0,00	0,00	0,00	0,00	0,00	0,00		
2410	Cessione di immobilizzazioni tecniche	0,00	0,00	0,00	0,00	0,00	0,00	0,00	0,00	0,00	0,00		
2440	Realizzo di somme investite in titoli e valori mobiliari diversi	0,00	0,00	0,00	0,00	0,00	0,00	0,00	0,00	0,00	0,00		
2460	CATEGORIA 2.01.04 - Riscossione di crediti	3.599.998,71	2.830.000,00	769.998,71	3.599.998,71	0,00	3.300.000,00	2.830.000,00	0,00	470.000,00	769.998,71		
2514	Prelevamenti da depositi bancari	206.582,76	0,00	206.582,76	206.582,76	0,00	104.000,00	104.000,00	0,00	104.000,00	206.582,76		
2520	CATEGORIA 2.02 - Entrate derivanti da trasferimenti in conto capitale	6.851.773,26	2.869.248,74	3.982.524,52	6.851.773,26	0,00	4.676.600,00	2.931.745,87	0,00	1.744.854,13	3.982.524,52		
	CATEGORIA 2.02.01 - Trasferimenti dallo Stato	6.851.773,26	2.869.248,74	3.982.524,52	6.851.773,26	0,00	4.676.600,00	2.931.745,87	0,00	1.744.854,13	3.982.524,52		
2514	TOTALE ENTRATE PER ALIENAZIONE DI BENI PATRIMONIALI E RISCOSSIONE DI CREDITI	6.851.773,26	2.869.248,74	3.982.524,52	6.851.773,26	0,00	4.676.600,00	2.931.745,87	0,00	1.744.854,13	3.982.524,52		
2520	UPB 2.02 - Entrate derivanti da trasferimenti in conto capitale	97.575.405,00	3.064.135,97	50.830.194,03	53.894.330,00	43.681.075,00	12.000.000,00	6.414.135,97	0,00	5.585.864,03	50.830.194,03		
	CATEGORIA 2.02.01 - Trasferimenti dallo Stato	97.575.405,00	3.064.135,97	50.830.194,03	53.894.330,00	43.681.075,00	12.000.000,00	6.414.135,97	0,00	5.585.864,03	50.830.194,03		
	2514 Contributo dello Stato per opere di devoluzione del 50% della tassa supplementare di ancoraggio	0,00	0,00	0,00	0,00	0,00	0,00	0,00	0,00	0,00	0,00		

AUTORITA' PORTUALE DI GENOVA

VISTO E CONFORME ALL'ORIGINALE
GENOVA, 2 APRILE 2012

IL RESPONSABILE

Codice	Capitoli	Denominazione	Gestione dei Residui Attivi				Totali	Variazioni	Previsione Definitiva	Gestione di Cassa		Totale di bilancio al 31/12/2011 (6+12)			
			Residui all' inizio dell'esercizio	Riscossi	Rimasti da Riscuotere	13 = (11+12)				14	15		Riscossioni	Differenze Rispetto alle Previsioni	
														in più	in meno
10	11	12 = (10-11-14)	13 = (11+12)	14	15	16 = (5+11)	17 = (16-17)	18 = (15-16)							
		TITOLO II - Entrate in conto capitale													
		UPB 2.02 - Entrate derivanti da trasferimenti in conto capitale													
		CATEGORIA 2.02.01 - Trasferimenti dallo Stato													
2530		Devoluzione della tassa passeggeri a nuove opere di ampliamento del porto	0,00	0,00	0,00	0,00	0,00	0,00	0,00	0,00	0,00	0,00			
2540		Contributo dello Stato per manutenzioni straordinarie	0,00	0,00	0,00	0,00	0,00	0,00	0,00	0,00	0,00	0,00			
		CATEGORIA 2.02.02 - Trasferimenti dalla Regione													
2610		Trasferimenti dalla Regione	28.409.807,54	3.790.519,87	24.619.287,67	28.409.807,54	0,00	4.000.000,00	3.790.519,87	0,00	209.480,13	24.666.001,47			
		CATEGORIA 2.02.03 - Trasferimenti da Comuni e Province													
2710		Trasferimenti da Comuni e Province	976.895,60	0,00	976.895,60	976.895,60	0,00	0,00	0,00	0,00	0,00	976.895,60			
		CATEGORIA 2.02.04 - Trasferimenti da altri Enti del settore Pubblico													
2810		Trasferimenti da altri Enti del settore pubblico	0,00	0,00	0,00	0,00	0,00	0,00	0,00	0,00	0,00	0,00			
		TOTALE ENTRATE DERIVANTI DA TRASFERIMENTI IN CONTO CAPITALE	126.962.108,14	6.854.655,84	76.426.377,30	83.281.033,14	43.681.075,00	16.000.000,00	10.204.655,84	0,00	5.795.344,16	76.473.091,10			
		UPB 2.03 - Entrate derivanti da accensione prestiti													
		CATEGORIA 2.03.01 - Assunzione di Mutui													
2910		Operazioni finanziarie a medio e lungo termine	137.873.569,08	26.589.900,30	111.283.668,78	137.873.569,08	0,00	39.645.000,00	26.589.900,30	0,00	13.055.099,70	111.283.668,78			
		CATEGORIA 2.03.02 - Assunzione di altri debiti finanziari													
2960		Operazioni finanziarie a breve termine	0,00	0,00	0,00	0,00	0,00	0,00	0,00	0,00	0,00	0,00			
2970		Depositi di terzi a cauzione	270,00	270,00	0,00	270,00	0,00	900.000,00	921.401,83	21.401,83	0,00	0,00			
		TOTALE ENTRATE DERIVANTI DA ACCENSIONE PRESTITI	137.873.839,08	26.590.170,30	111.283.668,78	137.873.839,08	0,00	40.545.000,00	27.511.302,13	21.401,83	13.055.099,70	111.283.668,78			
		TOTALE ENTRATE IN CONTO CAPITALE	271.687.720,48	36.314.074,88	191.692.570,60	228.006.645,48	43.681.075,00	61.221.600,00	40.647.703,84	21.401,83	20.595.297,99	191.739.284,40			
		TITOLO III - Partite di giro													
		UPB 3.01 - Entrate per partite di giro													
		CATEGORIA 3.01.01 - Entrate aventi la natura di partite di giro													
3110		Ritenute erariali	0,00	0,00	0,00	0,00	0,00	4.800.000,00	4.314.686,31	0,00	485.313,69	0,00			
3120		Ritenute previdenziali ed assistenziali	7.039,85	470,50	6.569,35	7.039,85	0,00	1.556.500,00	1.376.197,64	0,00	180.302,36	8.237,10			
3130		Ritenute diverse	0,00	0,00	0,00	0,00	0,00	250.000,00	169.829,19	0,00	80.170,81	0,00			
3140		I.V.A.	2.845.075,71	154.062,12	2.562.325,61	2.716.387,73	128.687,98	2.125.800,00	434.779,65	0,00	1.691.020,35	3.066.193,43			
3150		Recupero dal personale per anticipazioni concesse dall'Ente	89.925,20	54.269,09	35.656,11	89.925,20	0,00	69.300,00	61.707,20	0,00	7.592,80	70.921,20			
3160		Versamento Fondo Incentivo alla progettazione	0,00	0,00	0,00	0,00	0,00	3.315.000,00	1.322.833,71	0,00	1.992.166,29	0,00			
3161		Versamento Fondo Accordi Bonari	0,00	0,00	0,00	0,00	0,00	0,00	0,00	0,00	0,00	0,00			



AUTORITA' PORTUALE DI GENOVA

Codice	Denominazione	ENTRATE										Gestione di Cassa			Totale dei residui all'inizio dell'esercizio				
		Gestione dei Residui Attivi					Gestione dei Residui Passivi					Riscossioni	Differenze Rispetto alle Previsioni						
		Residui all'inizio dell'esercizio	Riscossi	Rimasti da riscuotere	Totali	Variazioni	Previsione Definitiva	in più	in meno	Totale dei residui alla fine dell'esercizio									
10	11	12 = (10-11-14)	13 = (11+12)	14	15	16 = (5+11)	17 = (16-17)	18 = (15-16)	19 = (6+12)										
	TITOLO III - Partite di giro																		
	UPB 3.01 - Entrate per partite di giro																		
	CATEGORIA 3.01.01 - Entrate aventi la natura di partite di giro																		
3180	Rimborso somme pagate per conto terzi	5.431.341,90	564.395,11	4.866.946,79	5.431.341,90	0,00	3.456.800,00	1.459.012,78	0,00	1.997.787,22	7.253.046,49								
3190	Partite in sospeso	1.840.547,68	495.740,24	949.956,23	1.445.696,47	394.851,21	7.416.699,88	2.900.800,87	0,00	4.515.899,01	1.019.081,07								
	TOTALE ENTRATE PER PARTITE DI GIRO	10.213.930,34	1.268.937,06	8.421.454,09	9.690.391,15	523.539,19	22.990.099,88	12.039.847,35	0,00	10.950.252,53	11.417.479,29								
	TOTALE PARTITE DI GIRO	10.213.930,34	1.268.937,06	8.421.454,09	9.690.391,15	523.539,19	22.990.099,88	12.039.847,35	0,00	10.950.252,53	11.417.479,29								
	Riepilogo dei Titoli																		
	TITOLO I	30.803.994,40	2.659.036,31	27.749.839,72	30.408.876,03	395.118,37	75.160.800,00	76.547.168,71	4.959.623,35	3.573.254,64	36.267.262,81								
	Entrate derivanti da trasferimenti correnti	2.903.836,01	106.715,60	2.797.120,41	2.903.836,01	0,00	401.400,00	196.125,71	0,00	205.274,29	3.205.792,51								
	Entrate diverse	27.900.158,39	2.552.320,71	24.952.719,31	27.505.040,02	395.118,37	74.759.400,00	76.351.043,00	4.959.623,35	3.367.980,35	33.061.470,30								
	TITOLO II	271.687.720,48	36.314.074,88	191.692.570,60	228.006.645,48	43.681.075,00	61.221.600,00	40.647.703,84	21.401,83	20.595.297,99	191.739.284,40								
	Entrate per alienazione di beni patrimoniali e riscossione di crediti	6.851.773,26	2.869.248,74	3.982.524,52	6.851.773,26	0,00	4.676.600,00	2.931.745,87	0,00	1.744.854,13	3.982.524,52								
	Entrate derivanti da trasferimenti in conto capitale	126.962.108,14	6.854.655,84	76.426.377,30	83.281.033,14	43.681.075,00	16.000.000,00	10.204.655,84	0,00	5.795.344,16	76.473.091,10								
	Entrate derivanti da accensione prestiti	137.873.839,08	26.590.170,30	111.283.668,78	137.873.839,08	0,00	40.545.000,00	27.511.302,13	21.401,83	13.055.099,70	111.283.668,78								
	TITOLO III	10.213.930,34	1.268.937,06	8.421.454,09	9.690.391,15	523.539,19	22.990.099,88	12.039.847,35	0,00	10.950.252,53	11.417.479,29								
	Entrate per partite di giro	10.213.930,34	1.268.937,06	8.421.454,09	9.690.391,15	523.539,19	22.990.099,88	12.039.847,35	0,00	10.950.252,53	11.417.479,29								
	TOTALE GENERALE ENTRATE	312.705.645,22	40.242.048,25	227.863.864,41	268.105.912,66	44.599.732,56	159.372.499,88	129.234.719,90	4.981.025,18	35.118.805,16	239.424.026,50								

VISTO, E' COPIA DEPOSITATA ALL'UFFICIALE
GENOVA,
24 APR. 2012
SECRETARIO GENERALE
IL RESPONSABILE

Capitoli		Gestione dei Residui Passivi					Gestione di Cassa			Totale di bilancio	
Codice	Denominazione	Residui all' inizio dell'esercizio	Pagati	Rimasti da Pagare	Totali	Variazioni	Previsione Definitiva	Pagamenti	Differenze Rispetto alle Previsioni	Totale di bilancio	Totale di bilancio
		10	11	12 = (10-11-14)	13 = (11+12)	14	15	16 = (5+11)	in più 17 = (16-17)	in meno 18 = (15-16)	19 = (6+12)
UPB I - TITOLO I - Uscite correnti											
1.01 - Spese di funzionamento											
CATEGORIA 1.01.01 - Uscite per gli Organi dell'Ente											
4100	Compensi assegni, indennità e rimborsi agli organi dell'Amministrazione e di controllo	31.874,00	30.580,81	1.293,19	31.874,00	0,00	45.400,00	31.340,81	0,00	14.059,19	28.133,19
4101	Emolumenti indennità missioni del Presidente	5.140,04	3.856,97	1.283,07	5.140,04	0,00	319.400,00	309.467,73	0,00	9.932,27	4.325,45
4103	Emolumenti e rimborsi Revisori	715,59	715,59	0,00	715,59	0,00	130.000,00	117.616,11	0,00	12.383,89	7.948,37
CATEGORIA 1.01.02 - Oneri per il personale in attività di servizio											
4200	Emolumenti, indennità e missioni S.G.	60.762,19	44.971,13	15.791,06	60.762,19	0,00	303.700,00	297.199,86	0,00	6.500,14	69.239,30
4210	Emolumenti fissi al personale dipendente	655.033,61	312.164,78	342.868,83	655.033,61	0,00	7.772.900,00	7.621.343,56	0,00	151.556,44	641.680,00
4220	Emolumenti variabili al personale dipendente	0,00	0,00	0,00	0,00	0,00	142.000,00	140.807,29	0,00	1.192,71	0,00
4230	Emolumenti al personale non dipendente dall'Ente	79.656,29	79.656,29	0,00	79.656,29	0,00	1.034.500,00	997.865,26	0,00	36.634,74	75.502,63
4240	Indennità e rimborso spese per missioni	29.496,57	14.283,98	15.212,59	29.496,57	0,00	136.500,00	117.158,21	0,00	19.341,79	25.484,19
4250	Altri oneri per il personale	0,00	0,00	0,00	0,00	0,00	0,00	0,00	0,00	0,00	0,00
4260	Spese per l'organizzazione di corsi per il personale	52.420,43	50.502,24	1.918,19	52.420,43	0,00	91.700,00	67.018,10	0,00	24.681,90	33.127,49
4270	Oneri previdenziali e assistenziali a carico dell'Ente	1.059.020,37	762.141,48	296.878,89	1.059.020,37	0,00	3.837.100,00	3.270.343,82	0,00	566.756,18	1.174.265,82
4280	Fondo rinnovi contrattuali	64.599,30	64.599,30	0,00	64.599,30	0,00	918.500,00	916.776,51	0,00	1.723,49	31.415,78
4285	Oneri della contrattazione decentrata o aziendale	1.600.889,40	1.395.059,28	205.830,12	1.600.889,40	0,00	3.807.400,00	3.406.315,61	0,00	401.084,39	1.733.596,59
4290	Trattamento di fine rapporto - Quota maturata nell'anno	111.163,47	110.702,07	461,40	111.163,47	0,00	965.500,00	859.298,78	0,00	106.201,22	109.680,03
CATEGORIA 1.01.03 - Uscite per l'acquisto di beni di consumo e prestazione di servizi											
4310	Prestazioni di terzi per la gestione dei servizi	1.301,47	0,00	1.301,47	1.301,47	0,00	1.300,00	0,00	0,00	1,300,00	1.301,47
4320	Prestazioni di terzi per manutenzioni	139.722,29	126.751,59	12.970,70	139.722,29	0,00	656.900,00	557.864,79	0,00	99.035,21	202.667,63
4321	Manutenzione ordinaria degli immobili utilizzati	25.500,00	24.600,00	900,00	25.500,00	0,00	93.000,00	29.821,20	0,00	63.178,80	36.481,44
4330	Acquisto materiali di consumo	86.254,72	82.199,02	4.055,70	86.254,72	0,00	355.400,00	272.367,29	0,00	83.032,71	39.692,28
4350	Utenze varie	122.961,32	109.417,21	13.544,11	122.961,32	0,00	401.000,00	333.204,87	0,00	67.795,13	13.544,11
4360	Materiali di economato	30.103,17	28.407,32	1.695,85	30.103,17	0,00	87.900,00	84.076,66	0,00	3.823,34	25.893,74
4370	Vestitario	7.935,18	7.935,18	0,00	7.935,18	0,00	23.000,00	8.376,10	0,00	14.623,90	14.313,10
4380	Spese di rappresentanza	1.111,45	700,70	410,75	1.111,45	0,00	11.000,00	4.471,88	0,00	6.528,12	3.220,67
4390	Spese postali, telegrafiche e telefoniche	11.117,79	11.117,79	0,00	11.117,79	0,00	244.100,00	174.474,39	0,00	69.625,61	11.799,97
4410	Spese per consulenze, studi e altre analoghe prestazioni professionali	129.179,36	77.313,74	51.865,62	129.179,36	0,00	92.500,00	77.313,74	0,00	15.186,26	51.865,62
4420	Locazioni passive	118.773,70	114.555,94	4.217,76	118.773,70	0,00	651.600,00	349.428,98	0,00	302.171,02	52.659,28

Codice	Capitoli	Denominazione	Gestione dei Residui Passivi							Gestione di Cassa			Totale	Variazioni	Previsione Definitiva	Pagamenti	Differenze Rispetto alle Previsioni		18 = (15-16)	
			Residui all' inizio dell'esercizio	Pagati	Rimasti da Pagare	Totali	10	11	12 = (10-11-4)	13 = (11+12)	14	15					16 = (5+11)	in più		in meno
	UPB I - TITOLO I - Uscite correnti		600,00	600,00	0,00	600,00	600,00	0,00	5.300,00	600,00	4.700,00	0,00	4.700,00	1.754,50						
	1.01 - Spese di funzionamento		154.496,03	85.471,26	69.024,77	154.496,03	154.496,03	0,00	546.200,00	304.133,76	242.066,24	0,00	242.066,24	263.742,27						
	CATEGORIA 1.01.03 - Uscite per l'acquisto di beni di consumo e prestazioni di servizi		237.637,89	42.266,69	195.371,20	237.637,89	237.637,89	0,00	316.600,00	90.802,48	225.797,52	0,00	225.797,52	207.288,85						
4430	Spese di pubblicita'		0,00	0,00	0,00	0,00	0,00	0,00	365.000,00	163.255,53	201.744,47	0,00	201.744,47	0,00						
4440	Servizi ed attivita' strumentali		81.797,37	81.797,37	0,00	81.797,37	81.797,37	0,00	385.500,00	343.314,35	42.185,65	0,00	42.185,65	63.618,56						
4450	Spese legali, giudiziarie e varie		6.451,55	3.147,27	3.304,28	6.451,55	6.451,55	0,00	284.900,00	250.074,42	34.825,58	0,00	34.825,58	6.442,81						
4460	Premi di assicurazione		164.890,38	144.708,32	20.182,06	164.890,38	164.890,38	0,00	777.400,00	738.605,09	38.794,91	0,00	38.794,91	148.254,87						
4470	Spese per pulizia		5.070.604,93	3.810.223,32	1.260.381,61	5.070.604,93	5.070.604,93	0,00	24.803.200,00	21.934.737,18	2.868.462,82	0,00	2.868.462,82	5.078.940,01						
4480	Spese per vigilanza																			
4490	Spese diverse																			
	TOTALE SPESE DI FUNZIONAMENTO		5.070.604,93	3.810.223,32	1.260.381,61	5.070.604,93	5.070.604,93	0,00	24.803.200,00	21.934.737,18	2.868.462,82	0,00	2.868.462,82	5.078.940,01						
	1.02 - Interventi diversi																			
	CATEGORIA 1.02.01 - Uscite per prestazioni istituzionali		0,00	0,00	0,00	0,00	0,00	0,00	172.000,00	142.244,00	29.756,00	0,00	29.756,00	0,00						
4500	Contributi aventi attinenza allo sviluppo dell'attivita' portuale		57.570,19	55.367,87	2.202,32	57.570,19	57.570,19	0,00	543.400,00	242.292,96	301.107,04	0,00	301.107,04	39.838,73						
4510	Oneri di gestione dei servizi portuali		194.802,28	28.603,44	166.198,84	194.802,28	194.802,28	0,00	211.500,00	28.603,44	182.896,56	0,00	182.896,56	188.902,34						
4520	Manutenzioni e riparazioni delle parti comuni		66.083,62	66.083,62	0,00	66.083,62	66.083,62	0,00	86.900,00	66.083,62	20.816,38	0,00	20.816,38	0,00						
4525	Spese per l'attuazione e gestione degli interventi per il potenziamento del sistema di sicurezza in ambito portuale		189.982,41	148.365,71	41.616,70	189.982,41	189.982,41	0,00	674.700,00	659.323,31	15.376,69	0,00	15.376,69	54.446,61						
4530	Spese promozionali e di propaganda		0,00	0,00	0,00	0,00	0,00	0,00	460.000,00	330.701,00	129.299,00	0,00	129.299,00	0,00						
4535	Assicurazioni parti comuni																			
	CATEGORIA 1.02.02 - Servizi di Pubblica Utilita'		179.954,80	179.940,36	14,44	179.954,80	179.954,80	0,00	626.600,00	519.021,99	107.578,01	0,00	107.578,01	1.786,67						
4540	Spese per Utenze Portuali		2.771,82	2.771,82	0,00	2.771,82	2.771,82	0,00	122.000,00	55.899,79	66.100,21	0,00	66.100,21	3.872,68						
4550	Spese per servizi di telefonia e rete dati		1.113.277,24	1.108.869,63	4.407,61	1.113.277,24	1.113.277,24	0,00	5.872.400,00	5.859.923,54	12.476,46	0,00	12.476,46	1.378.631,94						
4560	Spese per pulizia e bonifica aree portuali		278.223,52	262.077,52	16.146,00	278.223,52	278.223,52	0,00	2.111.500,00	2.086.581,30	24.918,70	0,00	24.918,70	353.994,09						
4570	Spese per servizi di vigilanza e security																			
	CATEGORIA 1.02.03 - Poste correttive e compensative di entrate		43.311,22	42.721,17	590,05	43.311,22	43.311,22	0,00	361.000,00	327.003,76	33.996,24	0,00	33.996,24	8.148,64						
4580	Restituzioni e rimborsi diversi		7.221,75	3.666,67	3.555,08	7.221,75	7.221,75	0,00	693.500,00	591.239,29	102.260,71	0,00	102.260,71	107.350,17						
4590	Spese per il realizzo delle entrate		2.133.198,85	1.898.467,81	234.731,04	2.133.198,85	2.133.198,85	0,00	11.935.500,00	10.908.918,00	1.026.582,00	0,00	1.026.582,00	2.136.971,87						
	TOTALE INTERVENTI DIVERSI		60.000,00	0,00	60.000,00	60.000,00	60.000,00	0,00	540.000,00	519.966,44	20.033,56	0,00	20.033,56	60.000,00						
	1.03 - Oneri comuni di parte corrente																			
	CATEGORIA 1.03.01 - Oneri finanziari																			
4600	Interessi passivi, spese e commissioni bancarie																			

Codice	Capitoli	Denominazione	Gestione dei Residui Passivi						Gestione di Cassa			Totale dei residui passivi (16+17+18)											
			Residui all'inizio dell'esercizio	Pagati	Rimasti da Pagare	Totali	Variazioni	Previsione Definitiva	Pagamenti	Differenze Rispetto alle Previsioni													
										10	11		12 = (10+11+14)	13 = (11+12)	14	15	16 = (5+11)	in più	in meno				
		UPB I - TITOLO I - Uscite correnti																					
		1.03 - Oneri comuni di parte corrente																					
		CATEGORIA 1.03.02 - Oneri tributari																					
4610		Imposte, tasse e tributi vari	195.344,91	160.273,42	35.071,49	195.344,91	0,00	2.182.700,00	2.081.306,93	0,00	101.393,07	0,00	1.336.367,80	2.331.669,65									
		CATEGORIA 1.03.03 - Uscite non classificabili in altre voci																					
4620		Spese per liti, arbitraggi, risarcimenti ed accessori	2.081.669,65	0,00	2.081.669,65	2.081.669,65	0,00	1.500.000,00	163.632,20	0,00	1.336.367,80	0,00	393.500,00	461,44									
4630		Oneri vari straordinari	0,00	0,00	0,00	0,00	0,00	393.500,00	393.038,56	0,00	461,44	0,00	1.458.255,87	2.581.983,71									
		TOTALE ONERI COMUNI DI PARTE CORRENTE	2.337.014,56	160.273,42	2.176.741,14	2.337.014,56	0,00	4.616.200,00	3.157.944,13	0,00	1.458.255,87	0,00	1.458.255,87	2.581.983,71									
		1.04 - Unità per Trattamenti di Quiescenza e simili																					
		CATEGORIA 1.04.01 - Oneri per il personale in Quiescenza	0,00	0,00	0,00	0,00	0,00	0,00	0,00	0,00	0,00	0,00	0,00	0,00									
		TOTALE UNITA' PER TRATTAMENTI DI QUIESCENZA E SIMILI	0,00	0,00	0,00	0,00	0,00	0,00	0,00	0,00	0,00	0,00	0,00	0,00									
		1.05 - Accantonamenti per rischi ed oneri																					
		CATEGORIA 1.05.01 - Fondi ed accantonamenti	0,00	0,00	0,00	0,00	0,00	0,00	0,00	0,00	0,00	0,00	0,00	0,00									
4810		Fondo di riserva	0,00	0,00	0,00	0,00	0,00	0,00	0,00	0,00	0,00	0,00	0,00	0,00									
4820		Fondo accantonamento per rischi ed oneri	0,00	0,00	0,00	0,00	0,00	0,00	0,00	0,00	0,00	0,00	0,00	0,00									
		TOTALE ACCANTONAMENTI PER RISCHI ED ONERI	0,00	0,00	0,00	0,00	0,00	0,00	0,00	0,00	0,00	0,00	0,00	0,00									
		TOTALE USCITE CORRENTI	9.540.818,34	5.868.964,55	3.671.853,79	9.540.818,34	0,00	41.354.900,00	36.001.599,31	0,00	5.353.300,69	0,00	16.904.908,26	143.996.756,31									
		UPB II - TITOLO II - Uscite in conto capitale																					
		2.01 - Investimenti																					
		CATEGORIA 2.01.01 - Acquisizione di immobili e di opere																					
5110		Opere e fabbricati	173.146.958,19	28.531.198,28	132.844.902,41	161.376.100,69	11.770.857,50	58.141.475,00	41.236.566,74	0,00	16.904.908,26	0,00	11.722.390,27	73.262.654,97									
5114		Opere e fabbricati (Finanziamenti statali)	155.227.322,21	34.362.034,55	68.484.405,28	102.846.439,83	52.380.882,38	47.450.000,00	35.727.609,73	0,00	11.722.390,27	0,00	5.392.573,08	4.854.563,38									
5120		Manutenzioni straordinarie	5.110.351,96	1.705.788,16	2.704.461,22	4.410.249,38	700.102,48	10.712.700,00	5.320.126,92	0,00	105.000,00	0,00	105.000,00	21.592,50									
5121		Manutenzione straordinaria degli immobili - li utilizzati	0,00	0,00	0,00	0,00	0,00	105.000,00	0,00	0,00	0,00	0,00	0,00	0,00									
		CATEGORIA 2.01.02 - Acquisizione di immobilizzazioni tecniche																					
5210		Impianti portuali	0,00	0,00	0,00	0,00	0,00	0,00	0,00	0,00	0,00	0,00	0,00	0,00									
5214		Impianti portuali (Finanziamenti statali)	1.810.447,12	0,00	1.810.447,12	1.810.447,12	0,00	0,00	0,00	0,00	0,00	0,00	0,00	1.810.447,12									
5220		Acquisti di attrezzature, macchinari ed altri beni mobili	43.231,00	17.440,80	25.790,20	43.231,00	0,00	251.000,00	18.299,52	0,00	232.700,48	0,00	0,00	28.138,99									
5224		Acquisti di attrezzature, macchinari ed altri beni mobili (Finanziamenti statali)	0,00	0,00	0,00	0,00	0,00	0,00	0,00	0,00	0,00	0,00	0,00	0,00									
5230		Acquisto di mobili e macchine da ufficio	77.248,42	76.962,62	285,80	77.248,42	0,00	246.000,00	192.915,88	0,00	53.084,12	0,00	0,00	47.167,92									

AUTORITA' PORTUALE DI GENOVA

VISTO E COPIA CONFORME AL PRINCIPALE
GENOVA, 24 APR. 2012
SEGRETERIA REGIONALE
COMITATO REGIONALE
IL RESPONSABILE

Codice	Denominazione	Gestione dei Residui Passivi					Gestione di Cassa				
		Residui all'inizio dell'esercizio	Pagati	Rimasti da Pagare	Totali	Variazioni	Provisione Definitiva	Pagamenti	Differenze Rispetto alle Previsioni in più	Differenze Rispetto alle Previsioni in meno	Totale Residui Passivi
		10	11	12 - (10-11-14)	13 - (11+12)	14	15	16 - (5+11)	17 - (16-17)	18 - (15-16)	19 - (17-18)
UPB II - TITOLO II - Uscite in conto capitale											
2.01 - Investimenti											
CATEGORIA 2.01.02 - Acquisizione di immobilizzazioni tecniche											
5240 Acquisito di beni immateriali		737.016,24	560.265,80	176.750,44	737.016,24	0,00	3.072.000,00	1.778.886,05	0,00	1.293.113,95	995.313,80
CATEGORIA 2.01.03 - Partecipazioni ed acquisti di valori mobiliari											
5310 Sottoscrizioni ed acquisti di partecipazioni azionarie		65.625,00	65.625,00	0,00	65.625,00	0,00	185.625,00	172.318,61	0,00	13.306,39	0,00
5320 Conferimenti e quote di partecipazione al patrimonio di altri Enti		0,00	0,00	0,00	0,00	0,00	0,00	0,00	0,00	0,00	0,00
5330 Acquisto di titoli		0,00	0,00	0,00	0,00	0,00	0,00	0,00	0,00	0,00	0,00
CATEGORIA 2.01.04 - Depositi bancari, crediti ed altre partecipazioni											
5420 Versamenti su depositi bancari		0,00	0,00	0,00	0,00	0,00	0,00	0,00	0,00	0,00	0,00
5450 Depositi a cauzione presso terzi		0,00	0,00	0,00	0,00	0,00	0,00	0,00	0,00	0,00	0,00
5460 Concessione di crediti diversi		0,00	0,00	0,00	0,00	0,00	0,00	0,00	0,00	0,00	0,00
CATEGORIA 2.01.05 - TER dovuto al personale cessato dal servizio											
55100 Trattamento di fine rapporto		725.772,38	634.260,58	91.511,80	725.772,38	0,00	1.337.800,00	1.013.606,11	0,00	324.193,89	100.675,92
TOTALE INVESTIMENTI		336.943.972,42	65.953.575,79	206.138.554,27	272.092.130,06	64.851.842,36	121.501.600,00	85.460.329,56	0,00	36.041.270,44	225.117.330,91
2.02 - Oneri comuni in conto capitale											
CATEGORIA 2.02.01 - Rimborsamento di mutui											
5610 Rimborsamento di finanziamenti a breve termine		0,00	0,00	0,00	0,00	0,00	0,00	0,00	0,00	0,00	0,00
5620 Rimborsamento di finanziamenti a medio e lungo termine		0,00	0,00	0,00	0,00	0,00	8.350.000,00	8.348.867,62	0,00	1.132,38	0,00
CATEGORIA 2.02.02 - Rimborsamento di anticipazioni passive											
5710 Rimborsamento di anticipazioni passive		0,00	0,00	0,00	0,00	0,00	0,00	0,00	0,00	0,00	0,00
CATEGORIA 2.02.03 - Estinzione di debiti diversi											
5810 Restituzione di depositi di terzi a cauzione		1.254.362,59	127.395,60	1.126.966,99	1.254.362,59	0,00	708.600,00	327.523,48	0,00	381.076,52	1.847.970,94
CATEGORIA 2.02.04 - Poste correttive e compensative di entrate in conto capitale											
5910 Restituzioni e rimborsi diversi in conto capitale		0,00	0,00	0,00	0,00	0,00	11.000.000,00	10.999.808,00	0,00	192,00	0,00
TOTALE ONERI COMUNI IN CONTO CAPITALE		1.254.362,59	127.395,60	1.126.966,99	1.254.362,59	0,00	20.058.600,00	19.676.199,10	0,00	382.400,90	1.847.970,94
2.03 - Accantonamento per spese future e ripristino investimenti											
CATEGORIA 2.03.01 - Accantonamento per spese future e ripristino investimenti											
TOTALE ACCANTONAMENTO PER SPESE FUTURE E RIPRISTINO INVESTIMENTI		0,00	0,00	0,00	0,00	0,00	0,00	0,00	0,00	0,00	0,00

AUTORITA' PORTUALE DI GENOVA

VISTO E' COPIA CONFORME ALL'ORIGINALE
GENOVA, 20/02/2002

SEGRETERIA REGIONALE
REGIONE LIGURIA
COMITATO REGIONALE
RESPONSABILE

USCITE

Codice	Capitoli Denominazione	Gestione dei Residui Passivi					Gestione di Cassa								
		Residui all' inizio dell'esercizio	Pagati	Rimasti da Pagare	Totali	Variazioni	Previsione Definitiva	Differenze Rispetto alle Previsioni		Pagamenti					
								in più	in meno						
10	11	12 = (10-11-14)	13 = (11+12)	14	15	16 = (5+11)	17 = (16-17)	18 = (15-16)							
	UPB II - TITOLO II - Uscite in conto capitale	338.198.335,01	66.080.971,39	207.265.521,26	273.346.492,65	64.851.842,36	141.560.200,00	105.136.528,66	0,00	36.423.671,34	226.965.301,85	0,00	0,00	0,00	532.873,28
	TOTALE USCITE IN CONTO CAPITALE														159.791,77
	UPB III - TITOLO III - Partite di giro														0,00
	3.01 - Uscite per partite di giro														0,00
	CATEGORIA 3.01.01 - Uscite aventi la natura di partite di giro														0,00
6110	Ritenute erariali	475.547,25	475.547,25	0,00	475.547,25	0,00	4.940.600,00	4.257.360,28	0,00	683.239,72	532.873,28	0,00	0,00	0,00	0,00
6120	Ritenute previdenziali ed assistenziali	154.027,51	149.182,94	4.844,57	154.027,51	0,00	1.546.700,00	1.371.630,63	0,00	175.069,37	159.791,77	0,00	0,00	0,00	0,00
6130	Ritenute diverse	0,00	0,00	0,00	0,00	0,00	250.000,00	169.829,19	0,00	80.170,81	0,00	0,00	0,00	0,00	0,00
6140	I.V.A.	273.441,68	265.980,17	7.461,51	273.441,68	0,00	1.999.800,00	1.020.342,84	0,00	979.457,16	37.684,19	0,00	0,00	0,00	0,00
6150	Anticipazioni dell'Ente al personale	0,00	0,00	0,00	0,00	0,00	125.000,00	42.703,20	0,00	82.296,80	0,00	0,00	0,00	0,00	0,00
6160	Fondo Incentivo alla Progettazione	0,00	0,00	0,00	0,00	0,00	3.315.000,00	1.322.077,05	0,00	1.992.922,95	756,66	0,00	0,00	0,00	0,00
6161	Fondo Accordi Bonari	1.157.725,10	1.157.725,10	0,00	1.157.725,10	0,00	1.222.100,00	1.157.725,10	0,00	64.374,90	0,00	0,00	0,00	0,00	0,00
6180	Somme pagate per conto di terzi	2.040.885,64	470.124,64	1.570.761,00	2.040.885,64	0,00	3.286.100,00	1.645.884,65	0,00	1.640.215,35	3.675.716,36	0,00	0,00	0,00	0,00
6190	Partite in sospeso	6.159.566,38	5.063.148,58	1.096.417,80	6.159.566,38	0,00	9.046.399,88	6.823.640,38	0,00	2.222.759,50	1.810.111,47	0,00	0,00	0,00	0,00
	TOTALE USCITE PER PARTITE DI GIRO	10.261.193,56	7.581.708,68	2.679.484,88	10.261.193,56	0,00	25.731.699,88	17.811.193,32	0,00	7.920.506,56	6.216.935,73	0,00	0,00	0,00	0,00
	TOTALE PARTITE DI GIRO	10.261.193,56	7.581.708,68	2.679.484,88	10.261.193,56	0,00	25.731.699,88	17.811.193,32	0,00	7.920.506,56	6.216.935,73	0,00	0,00	0,00	0,00
	Riepilogo dei Titoli														
	TITOLO I	9.540.818,34	5.868.964,55	3.671.853,79	9.540.818,34	0,00	41.354.900,00	36.001.599,31	0,00	5.353.300,69	9.797.895,59	0,00	0,00	0,00	0,00
	Spese di funzionamento	5.070.604,93	3.810.223,32	1.260.381,61	5.070.604,93	0,00	24.803.200,00	21.934.737,18	0,00	2.868.462,82	5.078.940,01	0,00	0,00	0,00	0,00
	Interventi diversi	2.133.198,85	1.898.467,81	234.731,04	2.133.198,85	0,00	11.935.500,00	10.908.918,00	0,00	1.026.582,00	2.136.971,87	0,00	0,00	0,00	0,00
	Oneri comuni di parte corrente	2.337.014,56	160.273,42	2.176.741,14	2.337.014,56	0,00	4.616.200,00	3.157.944,13	0,00	1.458.255,87	2.581.983,71	0,00	0,00	0,00	0,00
	Unita' per Trattamenti di Quiescenza e simili	0,00	0,00	0,00	0,00	0,00	0,00	0,00	0,00	0,00	0,00	0,00	0,00	0,00	0,00
	Accantonamenti per rischi ed oneri	0,00	0,00	0,00	0,00	0,00	0,00	0,00	0,00	0,00	0,00	0,00	0,00	0,00	0,00
	TITOLO II	338.198.335,01	66.080.971,39	207.265.521,26	273.346.492,65	64.851.842,36	141.560.200,00	105.136.528,66	0,00	36.423.671,34	226.965.301,85	0,00	0,00	0,00	0,00
	Investimenti	336.943.972,42	65.959.575,79	206.138.554,27	272.092.130,06	64.851.842,36	121.501.600,00	85.460.329,56	0,00	36.041.270,44	225.117.330,91	0,00	0,00	0,00	0,00
	Oneri comuni in conto capitale	1.254.362,59	127.395,60	1.126.966,99	1.254.362,59	0,00	20.058.600,00	19.676.199,10	0,00	382.400,90	1.847.970,94	0,00	0,00	0,00	0,00
	Accantonamento per spese future e ripristino investimenti	0,00	0,00	0,00	0,00	0,00	0,00	0,00	0,00	0,00	0,00	0,00	0,00	0,00	0,00
	TITOLO III	10.261.193,56	7.581.708,68	2.679.484,88	10.261.193,56	0,00	25.731.699,88	17.811.193,32	0,00	7.920.506,56	6.216.935,73	0,00	0,00	0,00	0,00
	Uscite per partite di giro	10.261.193,56	7.581.708,68	2.679.484,88	10.261.193,56	0,00	25.731.699,88	17.811.193,32	0,00	7.920.506,56	6.216.935,73	0,00	0,00	0,00	0,00
	TOTALE GENERALE USCITE	358.000.346,91	79.531.644,62	213.616.859,93	293.148.504,55	64.851.842,36	208.646.799,88	158.949.321,29	0,00	49.697.478,59	242.980.133,17	0,00	0,00	0,00	0,00



Autorità Portuale di Genova

VISTO, E' COPIA CONFORME ALL'ORIGINALE
GENOVA,

24 APR. 2012

SEGRETERIA REGIONALE
E CONTINUITA'

IL RESPONSABILE

Relazione illustrativa



RIEPILOGO PER TITOLI E UNITA' PREVISIONALI DI BASE

PAGINA BIANCA



AUTORITA' PORTUALE DI GENOVA

MODELLO C) (Art. 10, Comma 1)
QUADRO GENERALE RIASSUNTIVO PER TITOLI E UPB

 VISTO, E' COPIA CONFORME ALL'ORIGINALE
 GENOVA, 24 APR. 2012

 SEGRETO
 IL RESPONSABILE

ENTRATE	anno 2011		anno 2010	
	COMPETENZA	CASSA	COMPETENZA	CASSA
- Entrate derivanti da trasferimenti correnti	498.082,21	196.125,71		118.887,99
- Entrate diverse	81.907.473,28	76.351.043,00	67.685.419,80	69.439.539,92
A) Totale Entrate Correnti	82.405.555,49	76.547.168,71	67.685.419,80	69.558.427,91
- Entrate per alienazione di beni patrimoniali e riscossione di crediti	62.497,13	2.931.745,87	698.041,36	9.499.550,46
- Entrate derivanti da trasferimenti in conto capitale	3.396.713,80	10.204.655,84	7.195.174,19	78.790.751,51
- Entrate derivanti da accensione prestiti (F)	921.131,83	27.511.302,13	52.156.706,42	11.306.500,09
B) Totale Entrate c/capitale	4.380.342,76	40.647.703,84	60.049.921,97	99.596.802,06
C) Entrate per partite di giro	13.766.935,49	12.039.847,35	13.822.313,08	16.993.539,36
(A+B+C) Totale Entrate	100.552.833,74	129.234.719,90	141.557.654,85	186.148.769,33
D) Utilizzo dell'avanzo di amministrazione iniziale	8.228.116,17	29.714.601,39		
Totali a Pareggio	108.780.949,91	158.949.321,29	141.557.654,85	186.148.769,33

USCITE	anno 2011		anno 2010	
	COMPETENZA	CASSA	COMPETENZA	CASSA
- Spese di funzionamento	21.943.072,26	21.934.737,18	21.946.999,62	21.603.436,17
- Interventi diversi	10.912.691,02	10.908.918,00	9.995.250,71	10.083.094,63
- Oneri comuni di parte corrente	3.402.913,28	3.157.944,13	1.952.103,98	2.967.448,11
- Unità per Trattamenti di Quiescenza e simili				
- Accantonamenti per rischi ed oneri				
A1) Totale uscite correnti	36.258.676,56	36.001.599,31	33.894.354,31	34.653.978,91
- Investimenti	49.485.338,41	96.460.137,56	86.174.305,61	92.325.702,83
- Oneri comuni in conto capitale	9.269.999,45	8.676.391,10	6.105.574,04	6.120.963,61
- Accantonamento per spese future e ripristino investimenti				
B1) Totale uscite c/capitale	58.755.337,86	105.136.528,66	92.279.879,65	98.446.666,44
C1) Uscite per partite di giro	13.766.935,49	17.811.193,32	13.822.313,08	19.792.332,19
(A1+B1+C1) Totale Uscite	108.780.949,91	158.949.321,29	139.996.547,04	152.892.977,54
D) Copertura del disavanzo di amministrazione iniziale			1.561.107,81	33.255.791,79
Totali a Pareggio	108.780.949,91	158.949.321,29	141.557.654,85	186.148.769,33

RISULTATI DIFFERENZIALI	anno 2011		anno 2010	
	COMPETENZA	CASSA	COMPETENZA	CASSA
(A-A1) - Quote in c/capitale debiti in scadenza) Situazione Finanziaria	37.798.011,31	32.196.701,78	28.842.197,87	29.955.581,38
(B - B1) Saldo movimenti in c/capitale	(54.374.995,10)	(64.488.824,82)	(32.229.957,68)	1.150.135,62
(A+B-F) - (A1+B1) Indebitamento/Accreditamento netto	(9.149.248,00)	(51.454.557,55)	(50.595.598,61)	24.748.084,53
(A+B) - (A1+B1) Saldo netto da finanziare/impiegare	(8.228.116,17)	(23.943.255,42)	1.561.107,81	36.054.584,62
(A+B+C) - (A1+B1+C1) Saldo complessivo	(8.228.116,17)	(29.714.601,39)	1.561.107,81	33.255.791,79

PAGINA BIANCA

VISTO. E' COPIA CONFORME ALL' ORIGINALE
GENOVA, 24 APR. 2012
SEGRETERIA REGIONALE
IL RESPONSABILE

Autorità Portuale di Genova

Relazione illustrativa

SITUAZIONE AMMINISTRATIVA

63

PAGINA BIANCA



AUTORITA' PORTUALE DI GENOVA

MODELLO (Art. 42, Comma 2)
SITUAZIONE AMMINISTRATIVA

VISTO, E' COPIA CONFORME ALL'ORIGINALE
GENOVA,

24 APR 2012
IL RESPONSABILE

TABELLA DIMOSTRATIVA DEL RISULTATO DI AMMINISTRAZIONE AL TERMINE DELL'ESERCIZIO 2011			
Consistenza della cassa all'inizio dell'esercizio			100.199.602,40
Riscossioni	in c/competenza	88.992.671,65	
	in c/residui	40.242.048,25	129.234.719,90
Pagamenti	in c/competenza	79.417.676,67	
	in c/residui	79.531.644,62	158.949.321,29
Consistenza della cassa alla fine dell'esercizio			70.485.001,01
Residui Attivi	degli esercizi precedenti	227.863.864,41	
	dell'esercizio	11.560.162,09	239.424.026,50
Residui Passivi	degli esercizi precedenti	213.616.859,93	
	dell'esercizio	29.363.273,24	242.980.133,17
Avanzo/Disavanzo dell'amministrazione alla fine dell'esercizio			66.928.894,34
La composizione dell'avanzo di amministrazione per l'esercizio 2011 risulta la seguente			
Parte Vincolata			30.870.238,00
Realizzazione di opere			24.476.904,66
Addizionale sovrattassa sulla Security			571.308,94
Sovrattassa 2011			2.996.475,70
10% del Fondo Perequativo da destinare alla realizzazione del Punto di Entrata Designato			410.000,00
Avanzo a copertura del contratto di Facility Management anni 2012-2015			2.415.548,70
Parte Disponibile			36.058.656,34
Totale Risultato di amministrazione			66.928.894,34

PAGINA BIANCA



Autorità Portuale di Genova

VISTO. E' COPIA CONFORME ALL'ORIGINALE
GENOVA, 26 APR. 2012
SEGRETARIO GENERALE
IL DIRETTORE GENERALE

Relazione illustrativa



RIPARTIZIONE PER MISSIONI ISTITUZIONALI E CONTABILITA' ANALITICA

PAGINA BIANCA



AUTORITA' PORTUALE DI GENOVA

VISTO. E' COPIA CONFERME ALL'ORIGINALE
GENOVA, 24 APR. 2012SECRETARIA
AL PRESIDENTE

MISSIONI ISTITUZIONALI

L'Autorità Portuale, così come previsto dalla Legge 84/94, svolge funzioni di pianificazione, controllo e promozione delle attività portuali, con il compito di promuovere gli investimenti, l'innovazione, l'occupazione e i nuovi servizi con la finalità di migliorare la qualità ed incrementare la competitività del porto. Le Missioni rappresentano pertanto le funzioni principali e gli obiettivi strategici perseguiti con la spesa pubblica. In ossequio alle disposizioni previste dalla Legge 94/97 l'Ente ha provveduto a raccordare le proprie attività con le funzioni obiettivo previste permettendo una migliore specificazione delle risorse in carico presso le singole unità organizzative.

Dalle risultanze del conto consuntivo emerge che gli impegni complessivamente assunti nel 2011, pari ad Euro 108.780.949,91 sono stati destinati alla realizzazione delle missioni istituzionali individuate la cui distribuzione risulta:

Missioni Istituzionali	Importo	%
PIANIFICAZIONE	2.970.929,84	2,73%
PROMOZIONE	1.621.073,18	1,49%
INDIRIZZO POLITICO	949.517,89	0,87%
SUPPORTO ALLE ATTIVITA' ISTITUZIONALI DELL'ENTE	45.357.979,70	41,70%
SECURITY	3.864.072,99	3,55%
FUNZIONI DI AMMINISTRAZIONE ATTIVA	33.578.022,13	30,87%
PROGETTAZIONE E REALIZZAZIONE OPERE PORTUALI	18.105.318,07	16,64%
PROGRAMMAZIONE	2.334.036,11	2,15%
	108.780.949,91	100,00%

Dai dati sopra indicati si evince che la funzione "Supporto alle attività istituzionali dell'Ente", intesa come l'insieme delle attività di sostegno all'Ente, incide per buona parte sul totale degli impegni ripartiti per Missione Istituzionale. Tale funzione-obiettivo caratterizza, unitamente alle attività commerciali ed industriali esercitate nel porto e all'attività di progettazione e programmazione, l'obiettivo perseguito dall'Ente per lo sviluppo e il potenziamento delle infrastrutture marittime e terrestri presenti nelle aree portuali.



AUTORITA' PORTUALE DI GENOVA

MODELLO (Articolo 8, Comma 6)
 RIPARTIZIONE PER MISSIONI ISTITUZIONALI DELLE SPESE DI BILANCIO DI COMPETENZA DELL'ANNO 2011

UPB	FUNZIONI DI AMMINISTRAZIONE ATTIVA	INDIRIZZO POLITICO	PIANIFICAZIONE	PROGETTAZIONE E REALIZZAZIONE DELLE OPERE PORTUALI	PROGRAMMAZIONE	PROMOZIONE	SECURITY	SUPPORTO ALLE ATTIVITA' ISTITUZIONALI DEGLI ENTI	TOTALE
TITOLO I - Uscite correnti	16.044.235,05	902.358,61	1.587.636,26	3.509.598,32	1.306.305,70	1.518.021,49	1.197.882,87	10.212.638,26	36.258.676,56
SPESE DI FUNZIONAMENTO	7.793.398,49	834.743,32	1.172.051,05	2.370.543,37	349.011,11	1.071.718,10	604.254,52	7.747.352,30	21.943.072,26
INTERVENTI DIVERSI	7.706.549,90	21.501,36	314.486,56	859.614,20	29.282,16	384.878,69	539.179,51	1.057.398,64	10.912.691,02
ONERI COMUNI DI PARTE CORRENTE	544.286,66	46.113,93	81.098,65	279.440,75	928.012,43	61.624,70	54.448,84	1.407.887,32	3.402.913,28
UNITA' PER TRATTAMENTI DI QUIESCENZA E SIMILI									
ACCANTONAMENTI PER RISCHI ED ONERI									
TITOLO II - Uscite in conto capitale	13.614.041,24	33.389,42	877.506,82	13.965.599,20	929.870,17	72.962,05	2.409.387,37	26.852.601,59	58.755.337,86
INVESTIMENTI	10.990.325,25	33.389,42	371.506,82	13.950.861,06	74.215,31	72.962,05	2.250.667,37	10.741.603,13	38.485.530,41
ONERI COMUNI IN CONTO CAPITALE	2.623.715,99		506.000,00	14.738,14	855.654,86		158.700,00	16.110.998,46	20.269.807,45
ACCANTONAMENTO PER SPESE FUTURE E RIPRISTINO INVESTIMENTI									
TITOLO III - Partite di giro	3.919.745,84	13.769,86	525.786,76	630.120,55	97.860,24	30.089,64	256.822,75	8.292.739,85	13.766.935,49
USCITE PER PARTITE DI GIRO	3.919.745,84	13.769,86	525.786,76	630.120,55	97.860,24	30.089,64	256.822,75	8.292.739,85	13.766.935,49
TOTALE	33.578.022,13	949.517,89	2.970.929,84	18.105.318,07	2.334.036,11	1.621.073,18	3.864.072,99	45.357.979,70	108.780.949,91

VISTO, E' COPIA CONFORME ALL'ORIGINALE
 GENOVA, 7 APR 2012

SECRETARIO
 IL RESPONSABILE



AUTORITA' PORTUALE DI GENOVA

VISTO, E' COPIA CONFORME ALL'ORIGINALE
GENOVA, 24 APR. 2012SEGRETARIO GENERALE
JURISTICO RESPONSABILE

PREMESSA

La contabilità analitica consiste in un insieme di determinazioni di tipo economico-quantitativo in grado di analizzare particolari e specifici aspetti dell'attività dell'Ente per determinare dati economici di tipo parziale. E' quindi un sistema informativo, attraverso cui i diversi centri di responsabilità possono verificare, le condizioni di regolare svolgimento della gestione, al fine di realizzare al meglio gli obiettivi preposti.

Si può definire quindi un Centro di responsabilità come un gruppo di persone/attività che operano/sono svolte al fine di raggiungere un determinato obiettivo dell'organizzazione sotto la direzione di una persona responsabile. Il metodo di contabilità analitica utilizzato è di tipo tradizionale; il ruolo principale è rivestito dai centri di costo, destinati ad accogliere i diversi costi diretti ed indiretti.

CONTABILITA' ANALITICA

A tal proposito sono stati individuati 8 Centri di Responsabilità:

- Presidente (*PRES*)
- Interporti, Ferrovie e Finanziamenti UE (*UNLOG*)
- Unità di Staff (*STAFF*)
- Segretario Generale (*SG*)
- Direzione Pianificazione e Sviluppo (*PSVIL*)
- Direzione Tecnica (*DT*)
- Direzione Amministrazione Finanza e Controllo (*AFC*)
- Direzione Gestione del Territorio (*GTER*)

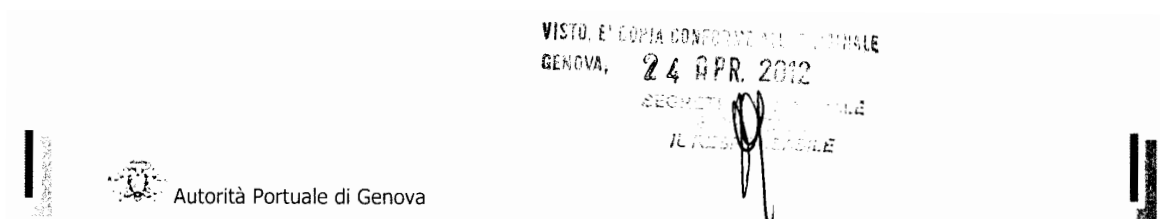
I criteri di ripartizione adottati per ogni centro di responsabilità/centro di costo sopra indicati sono i seguenti:



AUTORITA' PORTUALE DI GENOVA

VISTO, E' COPIA CONFORME ALL' ORIGINALE
GENOVA, 24 APR 2012SEGRETO
E' COME
IL RESPONSABILE

<i>Organi dell'Ente</i>			
Comitato		} C.DIRETTO	imputati al cdc
Presidente			
Revisori			
<i>Personale in attività di servizio</i>			
Emolumenti		} C.DIRETTO	imputati al cdc
Missioni			
Formazione			
Contributi previdenziali			
TFR			
Contrattazione 1° e 2° liv.			
<i>Beni di consumo prestazioni servizi</i>	<i>Tipologia di spesa</i>		
Manutenzioni	- manutenzioni software	C.INDIRETTO	utilizzatori
	- manutenzione server	C.DIRETTO	imputati al cdc
	- manutenzioni automezzi	C.DIRETTO	cdc assegnatari mezzo
	- manutenzioni parti comuni	C.INDIRETTO	anni-uomo*
Materiali di consumo Materiali economato Vestiaro	- combustibili riscaldamento	C.INDIRETTO	anni-uomo
	- carburanti e lubrificanti	C.INDIRETTO	consumi mezzi
	- consumo diretto, magazzino	C.DIRETTO	imputati al cdc
Utenze	- gas riscaldamento	C.INDIRETTO	metri quadrati
	- energia elettrica	C.INDIRETTO	anni-uomo
	- acquedotti	C.INDIRETTO	metri quadrati
Postali e telefoniche	- telefonia fissa e mobile	C.INDIRETTO	apparecchio
	- postali	C.DIRETTO	imputati al cdc
	- internet	C.INDIRETTO	utilizzo
Locazioni passive	- pc e stampanti	C.INDIRETTO	utilizzo
	- fotocopiatrici	C.INDIRETTO	anni-uomo
	- attrezzature stamperia	C.DIRETTO	imputate cdc
	- server	C.DIRETTO	imputate cdc
Consulenze Rappresentanza Pubblicità Attività strumentali Spese diverse		} C.INDIRETTO	Responsabile del procedimento
Legali		C.DIRETTO	imputati cdc
Pulizie e vigilanza uffici		C.INDIRETTO	anni-uomo
Assicurazioni		C.DIRETTO	ufficio o persona
<i>Oneri comuni</i>			
Oneri tributari/Altre uscite		C.DIRETTO	imputati al cdc
<i>Ammortamenti</i>			
Beni immateriali		C.INDIRETTO	utilizzatori
Beni materiali di uso comune		C.INDIRETTO	anni-uomo



Gli anni-uomo rappresentano la quantità di risorse umane utilizzate, espresse nell'arco temporale di un anno, dal centro di costo la cui suddivisione risulta dalla tabella che segue:

CENTRI DI COSTO	AMM	IP	PIA	PRG	PRM	PRO	SEC	SUP	TOTALI
PRES		4,00			8,58			2,10	14,68
UNLOG									-
STAFF									-
SG	0,11		0,11	0,11		0,07	0,04	16,58	17,02
PSVIL	32,95		10,14			0,03	3,22		46,34
DT	17,66		0,19	25,32		0,05	3,74	17,19	64,15
AFC	0,26					2,27		42,68	45,21
GTER	28,14			0,46		0,03			28,63
TOTALI	79,12	4	10,44	25,89	8,58	2,45	7	78,55	216,03

In ordine all'impiego delle risorse attribuite ai centri di responsabilità si rimanda ai reports di contabilità analitica la cui classificazione risulta:

1. per natura
2. per finalità

Nella suddivisione per finalità le funzioni obiettivo suddivise per centro di costo risultano:

CENTRO DI RESPONSABILITA' DI SECONDO LIVELLO								
MISSIONI ISTITUZIONALI								
	PIANIFIC.	PROMOZIONE	INDIRIZZO POLITICO	SUPPORTO	SECURITY	AMM.ZIONE ATTIVA	PROGETTAZ.	PROGRAM.
PRES	-	98,16%	100,00%	0,62%	-	-	-	-
UNLOG	5,04%	1,54%	-	-	0,32%	-	0,16%	0,24%
STAFF	0,25%	0,30%	-	0,00%	0,02%	-	0,01%	-
SG	3,25%	-	-	4,90%	1,02%	1,14%	0,76%	0,77%
PSVIL	68,49%	-	-	0,01%	40,68%	5,90%	-	0,04%
DT	22,98%	-	-	5,60%	57,96%	18,37%	94,68%	6,66%
AFC	-	-	-	88,86%	-	9,56%	-	92,17%
GTER	-	-	-	0,01%	-	65,04%	4,39%	0,12%
	100%	100%	100%	100%	100%	100%	100%	100%



Autorità Portuale di Genova

VISTO E' COPIA CONFORME ALL' ORIGINALE
GENOVA 24 APR 2012SEGRETERIA
E CONTI
IL RESPONSABILE

Dalla tabella di cui sopra si può notare come ciascun centro di responsabilità si dedichi a specifiche funzioni obiettivo in maniera più o meno prevalente, secondo le proprie competenze e le attività svolte.

Per quanto riguarda i costi per natura, l'incidenza sui singoli centri di responsabilità è la seguente:

CENTRO DI RESPONSABILITA' DI SECONDO LIVELLO									
COSTI DI DIRETTA ATTRIBUZIONE									
	<i>COSTO ORGANI</i>	<i>COSTO DEL PERSONALE</i>	<i>BENI CONSUMO E PRESTAZ. SERVIZI</i>	<i>ONERI COMUNI</i>	<i>AMM. TI</i>	<i>PRESTAZ. ISTITUZ.</i>	<i>SERV. PUBBL. UTILITA'</i>	<i>POSTE CORRET. E COMPENS.</i>	<i>ACC.TI</i>
PRES	100%	7,60%	7,03%	0,18%	1,10%	17,28%	-	-	-
UNLOG		1,91%	0,69%	0,03%	0	-	-	-	-
STAFF		1,41%	0,34%	0,03%	0,02%	-	-	-	-
SG		5,90%	12,35%	0,33%	4,72%	8,42%	-	-	-
PSVIL		5,17%	2,40%	0,10%	18,61%	23,03%	-	-	-
DT		30,43%	26,34%	2,30%	70,74%	8,11%	8,43%	0,03%	-
AFC		20,52%	31,25%	96,49%	3,54%	8,30%	0,19%	26,01%	100,00%
GTER		27,05%	19,60%	0,54%	1,27%	34,86%	91,38%	73,97%	-
	100%	100%	100%	100%	100%	100%	100%	100%	100%
	0,41%	16,14%	2,89%	61,20%	7,66%	2,86%	5,76%	0,87%	2,22%

Ai costi di diretta attribuzione seguono altri costi, non direttamente attribuibili, inerenti l'attività istituzionale dell'Ente e che, proprio per la loro natura, non vengono imputati in maniera diretta ma assegnati al centro di costo responsabile delle singole attività.

Ponendo l'attenzione sui costi che hanno maggiore incidenza sul centro di responsabilità di primo livello, possiamo mettere in evidenza:

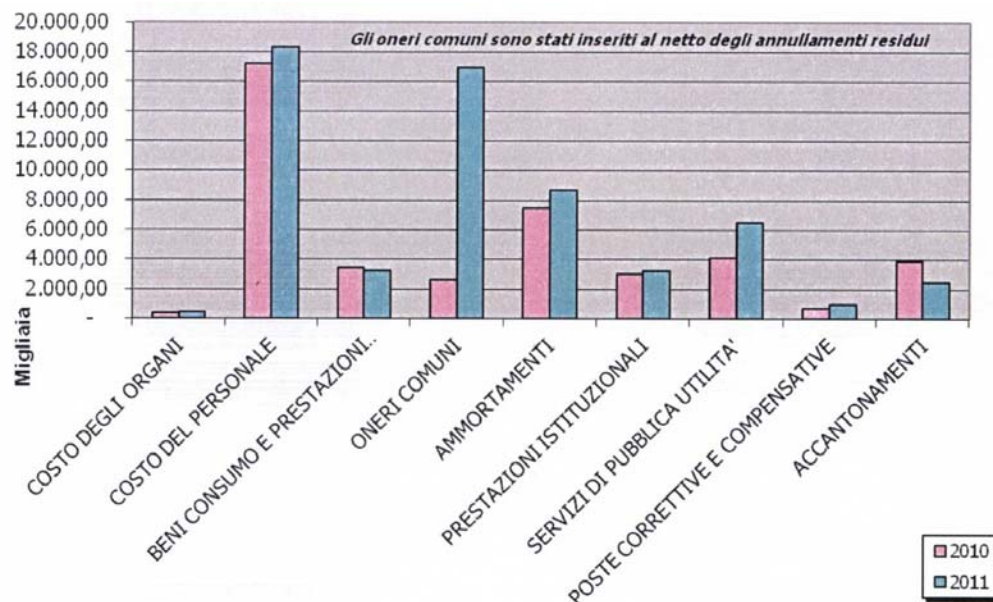
- ✓ gli oneri comuni, voce più consistente (61,20%) in quanto su tale posta sono andate ad incidere le sopravvenienze registrate in conseguenza degli annullamenti residui predisposti nel corso dell'esercizio 2011, che rappresentano sul totale il 46,22%;
- ✓ i costi del personale, voce che tipicamente incide nell'economia dell'Ente, è passata da un'incidenza del 17,76% nel 2010 al 16,14% nel 2011;
- ✓ tra le componenti che non danno luogo a movimenti finanziari si segnalano infine gli ammortamenti con un'incidenza del 7,66%.



Autorità Portuale di Genova

VISTO, E' COPIA CONFORME ALL'ORIGINALE
GENOVA, 24 APR 2012


SECRETARIO GENERALE
IL RESPONSABILE



Dalle risultanze del Conto Economico, le missioni istituzionali risultano così ripartite:

Missioni Istituzionali	Importo	%
Pianificazione	3.166.654,11	2,79%
Promozione	1.598.854,75	1,41%
Indirizzo politico	908.718,66	0,80%
Supporto all'attività istituzionale dell'Ente	57.060.564,20	50,35%
Security	3.938.845,17	3,48%
Funzione di amministrazione attiva	20.368.474,85	17,97%
Progettazione e realizzazione delle opere portuali	15.826.859,70	13,97%
Programmazione	10.458.204,89	9,23%
	113.327.176,33	100,00%

La suddivisione per Missione Istituzionale, sopra indicata, derivante dal conto economico è riferita alle seguenti risultanze:

 Autorità Portuale di Genova		VISTO, E' CONTA CONFORME ALL'ORIGINALE GENOVA, 24 APR. 2012 SEGRETO IL RESPONSABILE																		
	<table border="0" style="width: 100%;"> <tr> <td style="width: 5%;">B)</td> <td style="width: 60%;">Costo della produzione</td> <td style="width: 35%; text-align: right;">45.521.677,88</td> </tr> <tr> <td>C) 17</td> <td>Interessi ed altri oneri finanziari</td> <td style="text-align: right;">520.706,44</td> </tr> <tr> <td>E) 11</td> <td>Oneri straordinari</td> <td style="text-align: right;">21.237.205,98</td> </tr> <tr> <td>E) 23</td> <td>Sopravvenienze passive</td> <td style="text-align: right;">44.599.732,56</td> </tr> <tr> <td></td> <td>Imposte dell'esercizio</td> <td style="text-align: right;">1.447.853,47</td> </tr> <tr> <td></td> <td>Totale costi</td> <td style="text-align: right;">113.327.176,33</td> </tr> </table>	B)	Costo della produzione	45.521.677,88	C) 17	Interessi ed altri oneri finanziari	520.706,44	E) 11	Oneri straordinari	21.237.205,98	E) 23	Sopravvenienze passive	44.599.732,56		Imposte dell'esercizio	1.447.853,47		Totale costi	113.327.176,33	
B)	Costo della produzione	45.521.677,88																		
C) 17	Interessi ed altri oneri finanziari	520.706,44																		
E) 11	Oneri straordinari	21.237.205,98																		
E) 23	Sopravvenienze passive	44.599.732,56																		
	Imposte dell'esercizio	1.447.853,47																		
	Totale costi	113.327.176,33																		
<p>mentre la suddivisione per Missione Istituzionale € 108.790.949,91 (pag.66) è relativa al totale delle somme impegnate. La differenza parti ad € 4.546.226,42 è la risultante delle seguenti voci:</p>																				
<p><u>COMPONENTI DI NATURA ECONOMICA CHE NON DANNO LUOGO A MOVIMENTI FINANZIARI:</u></p>																				
-	AMMORTAMENTI E SVALUTAZIONI	11.195.669,45																		
-	ONERI STRAORDINARI E SOPRAVVENIENZE ATTIVE	65.836.938,54																		
-	TRATTAMENTO DI FINE RAPPORTO	416.999,21																		
-	COSTI PER SERVIZI IMPEGNATI IN ESERCIZI PRECEDENTI	464.386,90																		
-	VARIAZIONI DI MAGAZZINO	- 3.157,16																		
		77.910.836,94																		
<p><u>IMPEGNI NON AVENTI RILEVANZA ECONOMICA:</u></p>																				
-	USCITE IN CONTO CAPITALE	58.754.597,86																		
-	PARTITE DI GIRO	13.766.935,49																		
-	IMPEGNI DI PARTE CORRENTE DI COMPETENZA DIVERSA DALL'ESERCIZIO	843.077,17																		
		73.364.610,52																		
		4.546.226,42																		
<p>Per le diverse ripartizioni sulle Missioni Istituzionali sono stati adottati gli stessi parametri.</p>																				



AUTORITA' PORTUALE DI GENOVA

VISTO: EMOPIA CONFORME ALL'ORIGINALE
GENOVA, 24 APR. 2012

REPORT DI CONTABILITA' ANALITICA PER CENTRO DI RESPONSABILITA'

SEGRETARIO GENERALE
IL RESPONSABILE

1. Classificazione per Natura

CENTRO DI RESPONSABILITA' SEGRETARIO GENERALE		
COSTI PER NATURA	TOTALE CONSUNTIVO	Incidenza
	Importi in Euro	% sul totale Amministrazione
COSTI DI DIRETTA ATTRIBUZIONE		
COSTO DEGLI ORGANI	461.102,03	0,41
COMITATO	27.600,00	
PRESIDENTE	308.653,14	
REVISORI	124.848,89	
COSTO DEL PERSONALE	18.292.076,41	16,14
EMOLUMENTI FISSI	7.861.676,58	
EMOLUMENTI VARIABILI	140.807,29	
EMOLUMENTI NON DIPENDENTI	971.804,41	
MISSIONI	128.058,92	
FORMAZIONE	47.725,16	
CONTRIBUTI PREVIDENZIALI	3.444.573,71	
T.F.R.	1.274.814,55	
CONTRATTAZ. DI PRIMO LIVELLO	883.592,99	
CONTRATTAZ. DI SECONDO LIVELLO	3.539.022,80	
BENI CONSUMO E PREST SERVIZI	3.273.019,20	2,89
MANUTENZIONI	551.008,30	
MATERIALI DI CONSUMO	222.827,44	
UTENZE	223.787,66	
MATERIALI DI ECONOMATO	74.242,92	
VESTIARIO	20.198,58	
RAPPRESENTANZA	6.581,10	
POSTALI E TELEFONICHE	175.156,57	
CONSULENZE		
LOCAZIONI PASSIVE	283.314,56	
PUBBLICITA'	1.754,50	
ATTIVITA' STRUMENTALI	272.330,30	
LEGALI	60.453,44	
ASSICURAZIONI	84.193,03	
PULIZIE UFFICI	325.135,54	
VIGILANZA UFFICI	250.065,68	
SPESE DIVERSE	721.969,58	
ONERI COMUNI	1.200.900,11	1,06
ONERI TRIBUTARI	1.135.068,20	
ALTRE USCITE	65.831,91	
AMMORTAMENTI	716.398,96	0,63
BENI IMMATERIALI	289.090,55	
BENI MOBILI	427.308,41	
COSTI DI NON DIRETTA ATTRIBUZIONE		
PRESTAZIONI ISTITUZIONALI	3.240.998,88	2,86
CONTRIBUTI	142.244,00	
GESTIONE SERVIZI PORTUALI	224.561,50	
MANUTENZIONE PARTI COMUNI	22.703,50	
PROMOZIONE	523.787,51	
ASSICURAZIONI PARTI COMUNI	165.350,50	
VIGILANZA E SECURITY	2.162.351,87	
SAFETY		
SERVIZI DI PUBBLICA UTILITA'	6.523.132,75	5,76
UTENZE PORTUALI	340.853,86	
TELEFONIA E RETE DATI	57.000,65	
PULIZIE E BONIFICHE	6.125.278,24	



AUTORITA' PORTUALE DI GENOVA

VISTO E COPIA CONFORME ALL'ORIGINALE

GENOVA,

7 A APR 2012

SEGRETARIO GENERALE

F. COI

IL RESPONSABILE

CENTRO DI RESPONSABILITA' SEGRETARIO GENERALE		
COSTI PER NATURA	TOTALE CONSUNTIVO	Incidenza
	Importi in Euro	% sul totale Amministrazione
COSTI DI NON DIRETTA ATTRIBUZIONE		
POSTE CORRET E COMPENS ENTRATA	983.208,89	0,87
RIMBORSI	291.841,18	
REALIZZO ENTRATE	691.367,71	
ONERI COMUNI	68.157.068,61	60,13
ONERI FINANZIARI	520.706,44	
ONERI TRIBUTARI	594.197,88	
ALTRE USCITE	67.042.164,29	
ACCANTONAMENTI	2.510.234,43	2,22
ACCANTONAMENTI	2.510.234,43	
AMMORTAMENTI	7.969.036,06	7,03
BENI IMMATERIALI	4.539.664,07	
BENI IMMOBILI	3.340.424,69	
BENI MOBILI	88.947,30	
TOTALE COSTI DEL CENTRO DI RESPONSABILITA' SEGRETARIO GENERALE	113.327.176,33	100,00

2. Classificazione per Finalità

CENTRO DI RESPONSABILITÀ SEGRETARIO GENERALE

COSTI PER NATURA	MISSIONI ISTITUZIONALI										TOTALE	
	FUNZIONI DI AMMINISTRAZIONE ATTIVA	PROGETTAZIONE E REALIZZAZIONE DELLE OPERE PORTUALI	PROGRAMMAZIONE	PIANIFICAZIONE	PROMOZIONE	INDIRIZZO POLITICO	SUPPORTO ALLE ATTIVITÀ ISTITUZIONALI DEGLI ENTI	SECURITY				
COSTI DI DIRETTA ATTRIBUZIONE	0,00	0,00	0,00	0,00	0,00	0,00	0,00	0,00	0,00	0,00	0,00	0,00
COSTO DEGLI ORGANI	461.102,03	27.600,00	308.653,14	124.848,89	18.292.076,41	7.861.676,58	140.807,29	971.804,41	128.058,92	47.725,16	3.444.573,71	1.274.814,55
COMITATO												
PRESIDENTE												
REVISORI												
COSTO DEL PERSONALE	6.728.814,47	2.107.773,46	358.519,58	1.012.768,69	476.972,06	1.144,42	13.969,53	23.341,97	30.469,30	2.771,09	195.946,93	62.374,50
EMOLUMENTI FISSI	2.796.917,00	901.514,84	142.853,51	476.972,06	1.144,42							
EMOLUMENTI VARIABILI	78.098,89	5.579,49	1.297,34	1.144,42								
EMOLUMENTI NON DIPENDENTI	436.174,05	170.751,95	3.575,73	23.341,97	30.469,30	840,00						
MISSIONI	21.857,76	18.080,44	1.036,94	2.771,09	2.080,27							
FORMAZIONE	11.955,68	8.392,98	55.598,46	195.946,93	183.629,22							
CONTRIBUTI PREVIDENZIALI	1.292.170,60	385.627,81	94.728,75	62.374,50	63.427,67							
T.F.R.	422.549,49	127.358,51	10.310,17	45.916,38	41.628,59							
CONTRATTAZ. DI PRIMO LIVELLO	329.274,67	100.404,03	49.118,68	190.329,81	178.520,98							
CONTRATTAZ. DI SECONDO LIVELLO	1.339.816,33	390.063,41	59.538,36	162.746,77	127.898,11							
BENI CONSUMO E PRESTI SERVIZI	1.118.732,44	292.403,25	5.509,14	56.005,97	9.977,42							
MANUTENZIONI	101.781,16	24.859,18	(1.670,13)	4.081,35	5.618,94							
MATERIALI DI CONSUMO	142.121,28	15.204,75	2.793,72	6.537,47	6.192,32							
UTENZE	77.518,52	30.566,08	1.137,75	3.139,82	2.512,29							
MATERIALI DI ECONOMATO	25.331,64	7.776,31	0,99	2,03								
VESTITARIO	13.517,35	636,07	113,65	194,99	825,00							
RAPPRESENTANZA	492,32	682,82	1.896,00	8.245,38	11.526,98							
POSTALI E TELEFONICHE	56.704,03	17.363,70										
CONSULENZE	175.156,57											
LOCAZIONI PASSIVE	76.396,34	55.217,32	3.053,74	14.771,46	8.439,90							
PUBBLICITÀ	283.314,56											
TOTALE	1.754,50			1.754,50								



AUTORITA' PORTUALE DI GENOVA

VISTO. E' COPIA CONFORME ALL' ORIGINALE
GENOVA,

27 APR 2012

SEGRETERIA GENERALE
DIREZIONE GENERALE
IL RESPONSABILE

2. Classificazione per Finalità

COSTI PER FINALITA'	MISSIONI ISTITUZIONALI										TUTELA	
	TOTALE	FUNZIONI DI AMMINISTRAZIONE ATTIVA	PROGETTAZIONE E REALIZZAZIONE DELLE OPERE PORTUALI	PROGRAMMAZIONE	PROMOZIONE	INDIRIZZO POLITICO	SUPPORTO ALLE ATTIVITA' ISTITUZIONALI DEGLI ENTI	SECURITY				
COSTI PER NATURA												
ATTIVITA' STRUMENTALI	272.330,30	199.653,19	37.657,46	7.417,33	499,34	(1.400,50)	188,58	25.115,30	3.199,60			
LEGALI	60.453,44	1.180,15		141,57	1.415,70			57.574,45	141,57			
ASSICURAZIONI	84.193,03	27.792,81	8.769,24	1.291,63	8.068,35	5.018,92	11.985,56	20.071,20	1.195,32			
PULIZIE UFFICI	325.135,54	125.511,97	33.100,87	4.436,97	15.643,22	16.337,75	4.444,61	119.515,14	6.145,01			
VIGILANZA UFFICI	250.085,68	67.996,40	24.847,32	3.240,02	19.012,31	21.149,45	7.632,52	99.421,95	6.765,71			
SPESE DIVERSE	721.969,58	202.735,28	35.722,13	30.175,98	23.374,88	41.699,64	16.493,42	361.621,56	10.146,69			
ONERI COMUNI	1.200.900,11	413.878,21	127.749,84	76.266,21	66.243,45	60.006,04	45.467,76	382.148,36	28.140,24			
ONERI TRIBUTARI	1.135.068,20	412.574,21	123.995,65	16.914,02	65.925,21	59.995,85	45.467,76	381.644,36	28.551,14			
ALTRE USCITE	65.831,91	1.304,00	3.754,19	59.352,19	318,24	10,19		504,00	589,10			
AMMORTAMENTI	716.398,96	130.496,19	284.205,93	28.857,08	9.227,30	24.879,95	5.706,71	195.273,63	37.752,17			
BENI IMMATERIALI	288.090,55	60.375,06	40.197,75	27.514,89	7.437,47	10.598,40		136.930,80	6.036,18			
BENI MOBILI	427.308,41	70.121,13	244.008,18	1.342,19	1.789,83	14.281,55	5.706,71	58.342,83	31.715,99			
COSTI DI NON DIRETTA ATTRIBUZIONE												
PRESTAZIONI ISTITUZIONALI	3.240.998,88	1.182.005,61	458.600,55	12.447,38	306.262,98	377.893,62	18.367,80	352.041,34	533.379,60			
CONTRIBUTI	142.244,00							142.244,00				
GESTIONE SERVIZI PORTUALI	224.561,50	806,92	183.749,10			16.819,33	383,50	2.296,43	20.506,22			
MANUTENZIONE PARTI COMUNI	22.703,50	9.435,15	8.248,50	687,38	1.582,98			1.374,74	1.374,75			
PROMOZIONE	523.787,51	3.493,80	17.860,95	11.760,00	15.000,00	361.074,29	17.984,30	90.734,17	5.880,00			
ASSICURAZIONI PARTI COMUNI	165.350,50	165.350,50										
VIGILANZA E SECURITY	2.162.351,87	1.002.919,24	248.742,00		289.680,00			115.392,00	505.618,63			
SAFETY	0,00											
SERVIZI DI PUBBLICA UTILITA'	6.523.132,75	6.133.171,32	377.087,24	1.460,42	241,26	219,00	91,11	10.684,96	177,44			
UTENZE PORTUALI	340.863,86	330.150,64	10.657,25					22,98	22,99			
TELEFONIA E RETE DATI	57.000,65	48.740,65						8.260,00				
PULIZIE E BONIFICHE	6.125.278,24	5.754.280,03	366.429,99	1.460,42	241,26	219,00	91,11	2.401,98	154,45			
POSTE CORRETTE E COMPENS ENTRATA	983.208,89	330.777,60	4.124,84	13.507,25	0,00	0,00	0,00	634.540,71	258,49			



AUTORITA' PORTUALE DI GENOVA

2. Classificazione per Finalità

COSTI PER NATURA	MISSIONI ISTITUZIONALI									
	TOTALE	FUNZIONI DI AMMINISTRAZIONE ATTIVA	PROGETTAZIONE E REALIZZAZIONE DELLE OPERE PORTUALI	PROGRAMMAZIONE	PROMOZIONE	INDIRIZZO POLITICO	SUPPORTO ALLE ATTIVITA' ISTITUZIONALI DEGLI ENTI	SECURITY		
RIMBORSI	291.841,18	283.336,09	9,48	229,60			8.264,96	1,05		
REALIZZO ENTRATE	691.367,71	47.441,51	4.115,36	13.277,65			626.275,75	257,44		
ONERI COMUNI	68.157.069,61	3.724.461,50	7.735.923,03	8.721.446,68	701.874,55	1.618,66	45.971.750,73	1.299.347,29		
ONERI FINANZIARI	520.706,44	1.512,31	11,84	488.434,15	945,21		29.801,24	1,69		
ONERI TRIBUTARI	594.197,88	13.538,44	4.139,21	505,01	1.661,99	1.618,66	571.358,04	730,36		
ALTRE USCITE	67.042.164,29	3.709.410,75	7.731.771,98	8.232.507,52	699.267,35		45.370.591,45	1.298.615,24		
ACCANTONAMENTI	2.510.234,43	229.937,49	0,00	1.140.148,47	0,00	0,00	1.140.148,47	0,00		
ACCANTONAMENTI	2.510.234,43	229.937,49		1.140.148,47			1.140.148,47			
AMMORTAMENTI	7.969.036,06	376.200,00	4.438.991,56	46.013,47	907.289,11	66.673,40	703.020,33	1.430.794,41		
BENI IMMATERIALI	4.539.664,07	301.309,62	1.542.132,04	40.016,26	901.291,90	59.090,08	615.159,17	1.080.665,00		
BENI IMMOBILI	3.340.424,69	74.142,36	2.892.371,39	5.623,20	5.623,20		13.283,15	349.381,39		
BENI MOBILI	88.947,30	748,02	4.488,13	374,01	374,01	7.583,32	74.578,01	748,02		
TOTALE COSTI DEL CENTRO DI RESPONSABILITA' SEGRETARIO GENERALE	113.327.176,33	20.368.474,83	15.826.859,70	10.458.204,90	3.166.654,11	1.598.854,75	57.060.564,21	3.938.845,17		

VISTO E' COPIA CONFORME ALL' ORIGINALE
GENOVA, 24 APR. 2012SEGRETARIO GENERALE
IL RESPONSABILE



AUTORITA' PORTUALE DI GENOVA

VISTO E' COPIA CONFORME ALL' ORIGINALE

GENOVA

22 APR 2012

3. Classificazione per Finalità - Totale

COSTI PER NATURA	COSTI DI DIRETTA ATTRIBUZIONE							COSTI DI NON DIRETTA ATTRIBUZIONE						TOTALI	
	COSTO DEGLI ORGANI	COSTO DEL PERSONALE	BENI CONSUMO E PREST. SERVIZI	ONERI COMUNI	AMMORTAME NTI	PRESTAZIONI ISTITUZIONALI	SERVIZI DI PUBBLICA UTILITA'	POSTE CORRET E COMPENS ENTRATA	ONERI COMUNI	ACCANTONA MENTI	AMMORTAME NTI	Totale Costi	% sul Totale dei Costi		
MISSIONI ISTITUZIONALI															
FUNZIONI DI AMMINISTRAZIONE ATTIVA		6.728.814,47	1.118.732,44	413.878,21	130.498,19	1.182.005,61	6.133.171,32	330.777,60	3.724.461,50	229.937,49	376.200,00	20.388.474,83	17,97		
INDIRIZZO POLITICO	461.102,03	314.270,18	63.013,12	45.467,76	5.706,71	18.367,80	91,11		646,17		53,78	908.718,66	0,80		
PIANIFICAZIONE		1.012.768,69	162.746,77	66.243,45	9.227,30	306.262,98	241,26		701.874,55		907.289,11	3.166.654,11	2,79		
PROGETTAZIONE E REALIZZAZIONE DELLE OPERE PORTUALI		2.107.773,46	292.403,25	127.749,84	284.205,93	458.600,55	377.087,24	4.124,84	7.735.923,03		4.438.991,56	15.826.859,70	13,97		
PROMOZIONE		939.665,97	127.898,11	60.006,04	24.879,95	377.893,62	219,00		1.618,66		66.673,40	1.598.854,75	1,41		
PROGRAMMAZIONE		358.519,58	59.538,36	76.266,21	28.857,08	12.447,38	1.460,42	13.507,25	8.721.446,68	1.140.148,47	46.013,47	10.458.204,90	9,23		
SECURITY		500.845,57	107.149,96	29.140,24	37.752,17	533.379,60	177,44	258,49	1.299.347,29		1.430.794,41	3.938.845,17	3,48		
SUPPORTO ALLE ATTIVITA' ISTITUZIONALI DEGLI ENTI		6.329.418,49	1.341.537,19	382.148,36	195.273,63	352.041,34	10.684,96	634.540,71	45.971.750,73	1.140.148,47	703.020,33	57.060.564,21	50,39		
TOTALE COSTI DEL CENTRO DI RESPONSABILITA' SEGRETARIO GENERALE	461.102,03	18.292.076,41	3.273.019,20	1.200.900,11	716.398,96	3.240.998,88	6.523.132,75	983.208,89	68.157.068,61	2.510.234,43	7.969.036,06	113.327.176,33	100,00		



AUTORITA' PORTUALE DI GENOVA

REPORT DI CONTABILITA' ANALITICA PER CENTRO DI COSTO

1. Classificazione per Natura

VISTO E' COPIA DEL DOCUMENTO UFFICIALE
 GENOVA, 24 APR. 2012
 SEGRETERIA GENERALE
 IL RESPONSABILE

CENTRO DI COSTO - PRESIDENTE			
COSTI PER NATURA	Totale CONSUNTIVO	Incidenza	Incidenza
	Importi in Euro	% sul totale del Centro di Costo	% sul totale del Centro di Responsabilità
COSTI DI DIRETTA ATTRIBUZIONE			
COSTO DEGLI ORGANI	461.102,03	16,28	100,00
COMITATO	27.600,00		
PRESIDENTE	308.653,14		
REVISORI	124.848,89		
COSTO DEL PERSONALE	1.469.536,08	51,88	8,03
EMOLUMENTI FISSI	668.699,47		
EMOLUMENTI VARIABILI	2.473,80		
EMOLUMENTI NON DIPENDENTI	1.200,00		
MISSIONI	33.544,42		
FORMAZIONE	2.971,81		
CONTRIBUTI PREVIDENZIALI	288.120,67		
T.F.R.	100.353,40		
CONTRATTAZ. DI PRIMO LIVELLO	64.003,21		
CONTRATTAZ. DI SECONDO LIVELLO	308.169,30		
BENI CONSUMO E PREST SERVIZI	234.176,35	8,27	7,15
MANUTENZIONI	15.372,66		
MATERIALI DI CONSUMO	9.719,67		
UTENZE	12.176,98		
MATERIALI DI ECONOMATO	5.439,80		
VESTIARIO			
RAPPRESENTANZA	4.710,80		
POSTALI E TELEFONICHE	19.432,11		
CONSULENZE			
LOCAZIONI PASSIVE	14.789,92		
PUBBLICITA'			
ATTIVITA' STRUMENTALI	747,27		
LEGALI			
ASSICURAZIONI	19.695,93		
PULIZIE UFFICI	24.050,48		
VIGILANZA UFFICI	34.565,34		
SPESE DIVERSE	73.475,39		
ONERI COMUNI	117.445,87	4,15	9,78
ONERI TRIBUTARI	117.445,87		
ALTRE USCITE			
AMMORTAMENTI	33.921,84	1,20	4,74
BENI IMMATERIALI	13.248,00		
BENI MOBILI	20.673,84		
COSTI DI NON DIRETTA ATTRIBUZIONE			
PRESTAZIONI ISTITUZIONALI	432.232,02	15,26	13,34
CONTRIBUTI			
GESTIONE SERVIZI PORTUALI	19.499,26		
MANUTENZIONE PARTI COMUNI			



AUTORITA' PORTUALE DI GENOVA

CENTRO DI COSTO - PRESIDENTE			
COSTI PER NATURA	Totale CONSUNTIVO	Incidenza	Incidenza
	Importi in Euro	% sul totale del Centro di Costo	% sul totale del Centro di Responsabilità
COSTI DI NON DIRETTA ATTRIBUZIONE			
PRESTAZIONI ISTITUZIONALI	432.232,02	15,26	13,34
PROMOZIONE	412.732,76		
ASSICURAZIONI PARTI COMUNI			
VIGILANZA E SECURITY			
SAFETY			
SERVIZI DI PUBBLICA UTILITA'	361,07	0,01	0,01
UTENZE PORTUALI			
TELEFONIA E RETE DATI			
PULIZIE E BONIFICHE	361,07		
POSTE CORRET E COMPENS ENTRATA			
RIMBORSI			
REALIZZO ENTRATE			
ONERI COMUNI	2.585,31	0,09	0,01
ONERI FINANZIARI			
ONERI TRIBUTARI	2.585,31		
ALTRE USCITE			
ACCANTONAMENTI			
ACCANTONAMENTI			
AMMORTAMENTI	80.955,02	2,86	1,02
BENI IMMATERIALI	73.317,92		
BENI IMMOBILI			
BENI MOBILI	7.637,10		
TOTALE COSTI DEL CENTRO DI COSTO	2.832.315,59	100,00	2,50

VISTO. E' COPIA ORIGINALE ALL' 10/11/2012
 GENOVA, 26 MAR 2012
 SEGRETARIO GENERALE
 IL RESPONSABILE



AUTORITA' PORTUALE DI GENOVA VISTO, E' COPIA COPERTURA REGIONALE

GENOVA,

24 APRILE 2012

CENTRO DI COSTO - INTERPORTI, FERROVIE E FINANZIAMENTI UE			
COSTI PER NATURA	Totale CONSUNTIVO	Incidenza	Incidenza
	Importi in Euro	% sul totale del Centro di Costo	% sul totale del Centro di Responsabilità
COSTI DI DIRETTA ATTRIBUZIONE			
COSTO DEGLI ORGANI			
COMITATO			
PRESIDENTE			
REVISORI			
COSTO DEL PERSONALE	220.578,34	89,74	1,21
EMOLUMENTI FISSI	137.206,57		
EMOLUMENTI VARIABILI			
EMOLUMENTI NON DIPENDENTI			
MISSIONI	210,32		
FORMAZIONE			
CONTRIBUTI PREVIDENZIALI	54.621,10		
T.F.R.	13.969,47		
CONTRATTAZ. DI PRIMO LIVELLO	3.642,90		
CONTRATTAZ. DI SECONDO LIVELLO	10.927,98		
BENI CONSUMO E PREST SERVIZI	8.312,50	3,38	0,25
MANUTENZIONI	33,96		
MATERIALI DI CONSUMO	429,02		
UTENZE	1.127,56		
MATERIALI DI ECONOMATO	252,95		
VESTIARIO			
RAPPRESENTANZA			
POSTALI E TELEFONICHE	361,31		
CONSULENZE			
LOCAZIONI PASSIVE	621,38		
PUBBLICITA'			
ATTIVITA' STRUMENTALI			
LEGALI			
ASSICURAZIONI	2.454,67		
PULIZIE UFFICI	1.504,71		
VIGILANZA UFFICI	953,76		
SPESE DIVERSE	573,18		
ONERI COMUNI	16.763,08	6,82	1,40
ONERI TRIBUTARI	16.661,17		
ALTRE USCITE	101,91		
AMMORTAMENTI			
BENI IMMATERIALI			
BENI MOBILI			
COSTI DI NON DIRETTA ATTRIBUZIONE			
PRESTAZIONI ISTITUZIONALI			
CONTRIBUTI			
GESTIONE SERVIZI PORTUALI			
MANUTENZIONE PARTI COMUNI			
PROMOZIONE			
ASSICURAZIONI PARTI COMUNI			
VIGILANZA E SECURITY			



AUTORITA' PORTUALE DI GENOVA

CENTRO DI COSTO - INTERPORTI, FERROVIE E FINANZIAMENTI UE			
COSTI PER NATURA	Totale CONSUNTIVO	Incidenza	Incidenza
	Importi in Euro	% sul totale del Centro di Costo	% sul totale del Centro di Responsabilità
COSTI DI NON DIRETTA ATTRIBUZIONE			
PRESTAZIONI ISTITUZIONALI			
SAFETY			
SERVIZI DI PUBBLICA UTILITA'			
UTENZE PORTUALI			
TELEFONIA E RETE DATI			
PULIZIE E BONIFICHE			
POSTE CORRET E COMPENS ENTRATA			
RIMBORSI			
REALIZZO ENTRATE			
ONERI COMUNI	152,15	0,06	0,01
ONERI FINANZIARI			
ONERI TRIBUTARI	152,15		
ALTRE USCITE			
ACCANTONAMENTI			
ACCANTONAMENTI			
AMMORTAMENTI			
BENI IMMATERIALI			
BENI IMMOBILI			
BENI MOBILI			
TOTALE COSTI DEL CENTRO DI COSTO	245.806,07	100,00	0,22

VISTO, IN COPIA CONFRONTO DEL TROVATALE
GENOVA,

24 APR 2010
SEGRETERIA REGIONALE
P. QUARANTA
IL RESPONSABILE


 VISTO IL COPIA COLLEGIO DEL TRIBUNALE
 AUTORITA' PORTUALE DI GENOVA

 GENOVA, 24 APR. 2012
 SEGRETERIA REGIONALE

CENTRO DI COSTO - UNITA' DI STAFF			
COSTI PER NATURA	Totale CONSUNTIVO	Incidenza	Incidenza
	Importi in Euro	% sul totale del Centro di Costo	% sul totale del Centro di Responsabilità
COSTI DI DIRETTA ATTRIBUZIONE			
COSTO DEGLI ORGANI			
COMITATO			
PRESIDENTE			
REVISORI			
COSTO DEL PERSONALE	7.447,12	42,90	0,04
EMOLUMENTI FISSI	1.353,84		
EMOLUMENTI VARIABILI			
EMOLUMENTI NON DIPENDENTI			
MISSIONI			
FORMAZIONE			
CONTRIBUTI PREVIDENZIALI	3.859,22		
T.F.R.	2.075,38		
CONTRATTAZ. DI PRIMO LIVELLO			
CONTRATTAZ. DI SECONDO LIVELLO	158,68		
BENI CONSUMO E PREST SERVIZI	7.158,90	41,25	0,22
MANUTENZIONI			
MATERIALI DI CONSUMO			
UTENZE	686,11		
MATERIALI DI ECONOMATO			
VESTIARIO			
RAPPRESENTANZA			
POSTALI E TELEFONICHE	1.279,33		
CONSULENZE			
LOCAZIONI PASSIVE	1.147,95		
PUBBLICITA'			
ATTIVITA' STRUMENTALI			
LEGALI			
ASSICURAZIONI	2.773,88		
PULIZIE UFFICI			
VIGILANZA UFFICI	1.117,85		
SPESE DIVERSE	153,78		
ONERI COMUNI	2.750,28	15,85	0,23
ONERI TRIBUTARI	2.750,28		
ALTRE USCITE			
AMMORTAMENTI			
BENI IMMATERIALI			
BENI MOBILI			
COSTI DI NON DIRETTA ATTRIBUZIONE			
PRESTAZIONI ISTITUZIONALI			
CONTRIBUTI			
GESTIONE SERVIZI PORTUALI			
MANUTENZIONE PARTI COMUNI			
PROMOZIONE			
ASSICURAZIONI PARTI COMUNI			
VIGILANZA E SECURITY			



AUTORITA' PORTUALE DI GENOVA

CENTRO DI COSTO - UNITÀ DI STAFF			
COSTI PER NATURA	Totale CONSUNTIVO	Incidenza	Incidenza
	Importi in Euro	% sul totale del Centro di Costo	% sul totale del Centro di Responsabilità
COSTI DI NON DIRETTA ATTRIBUZIONE			
PRESTAZIONI ISTITUZIONALI			
SAFETY			
SERVIZI DI PUBBLICA UTILITA'			
UTENZE PORTUALI			
TELEFONIA E RETE DATI			
PULIZIE E BONIFICHE			
POSTE CORRET E COMPENS ENTRATA			
RIMBORSI			
REALIZZO ENTRATE			
ONERI COMUNI			
ONERI FINANZIARI			
ONERI TRIBUTARI			
ALTRE USCITE			
ACCANTONAMENTI			
ACCANTONAMENTI			
AMMORTAMENTI			
BENI IMMATERIALI			
BENI IMMOBILI			
BENI MOBILI			
TOTALE COSTI DEL CENTRO DI COSTO	17.356,30	100,00	0,02

VISTO E CITTA' CONFORME ALL'ORIGINALE
 GENOVA, 24 APR 2012
 SEGRETERIA GENERALE
 E COMUNICAZIONE
 IL RESPONSABILE



AUTORITA' PORTUALE DI GENOVA

VISTO IL COPPIA INFORMATICA DEL PERSONALE
GENOVA, 22 FEB. 2012SEGRETOARIO GENERALE
IL RESPONSABILE

CENTRO DI COSTO - SEGRETARIO GENERALE			
COSTI PER NATURA	Totale CONSUNTIVO	Incidenza	Incidenza
	Importi in Euro	% sul totale del Centro di Costo	% sul totale del Centro di Responsabilità
COSTI DI DIRETTA ATTRIBUZIONE			
COSTO DEGLI ORGANI			
COMITATO			
PRESIDENTE			
REVISORI			
COSTO DEL PERSONALE	1.571.053,68	46,57	8,59
EMOLUMENTI FISSI	768.632,18		
EMOLUMENTI VARIABILI	4.119,48		
EMOLUMENTI NON DIPENDENTI	44.558,61		
MISSIONI	19.338,92		
FORMAZIONE	3.044,45		
CONTRIBUTI PREVIDENZIALI	287.624,65		
T.F.R.	94.726,49		
CONTRATTAZ. DI PRIMO LIVELLO	70.138,65		
CONTRATTAZ. DI SECONDO LIVELLO	278.870,25		
BENI CONSUMO E PREST SERVIZI	389.362,95	11,54	11,90
MANUTENZIONI	10.896,36		
MATERIALI DI CONSUMO	18.699,33		
UTENZE	6.491,15		
MATERIALI DI ECONOMATO	9.430,95		
VESTIARIO	8,40		
RAPPRESENTANZA	290,00		
POSTALI E TELEFONICHE	38.614,66		
CONSULENZE			
LOCAZIONI PASSIVE	13.236,59		
PUBBLICITA'			
ATTIVITA' STRUMENTALI	811,46		
LEGALI	57.574,45		
ASSICURAZIONI	2.472,91		
PULIZIE UFFICI	28.959,46		
VIGILANZA UFFICI	27.009,54		
SPESE DIVERSE	174.867,69		
ONERI COMUNI	96.580,46	2,86	8,04
ONERI TRIBUTARI	96.580,46		
ALTRE USCITE			
AMMORTAMENTI	68.913,84	2,04	9,62
BENI IMMATERIALI	54.097,29		
BENI MOBILI	14.816,55		
COSTI DI NON DIRETTA ATTRIBUZIONE			
PRESTAZIONI ISTITUZIONALI	252.244,00	7,48	7,78
CONTRIBUTI	142.244,00		
GESTIONE SERVIZI PORTUALI			
MANUTENZIONE PARTI COMUNI			
PROMOZIONE	110.000,00		
ASSICURAZIONI PARTI COMUNI			
VIGILANZA E SECURITY			



AUTORITA' PORTUALE DI GENOVA

CENTRO DI COSTO - SEGRETARIO GENERALE			
COSTI PER NATURA	Totale CONSUNTIVO	Incidenza	Incidenza
	Importi in Euro	% sul totale del Centro di Costo	% sul totale del Centro di Responsabilità
COSTI DI NON DIRETTA ATTRIBUZIONE			
PRESTAZIONI ISTITUZIONALI	252.244,00	7,48	7,78
SAFETY			
SERVIZI DI PUBBLICA UTILITA'	101.149,15	3,00	1,55
UTENZE PORTUALI	82.936,84		
TELEFONIA E RETE DATI	17.820,21		
PULIZIE E BONIFICHE	392,10		
POSTE CORRETTE E COMPENSI ENTRATA			
RIMBORSI			
REALIZZO ENTRATE			
ONERI COMUNI	474.982,32	14,08	0,70
ONERI FINANZIARI	21.901,54		
ONERI TRIBUTARI	24.137,58		
ALTRE USCITE	428.943,20		
ACCANTONAMENTI			
ACCANTONAMENTI			
AMMORTAMENTI	419.446,70	12,43	5,26
BENI IMMATERIALI	419.446,70		
BENI IMMOBILI			
BENI MOBILI			
TOTALE COSTI DEL CENTRO DI COSTO	3.373.733,10	100,00	2,98

VISTO, IN COPIA CON TONDO ALL'ORIGINALE
GENOVA, 24 APR 2012

SEGRETERIA GENERALE
E DOCUMENTAZIONE
IL RESPONSABILE



AUTORITA' PORTUALE DI GENOVA

VISTO E' COPIA CONFORME ALL' ORIGINALE
GENOVA24 APR 2012
SECRETARIA

CENTRO DI COSTO - DIREZIONE PIANIFICAZIONE E SVILUPPO			
COSTI PER NATURA	Totale CONSUNTIVO	Incidenza	Incidenza
	Importi in Euro	% sul totale del Centro di Costo	% sul totale del Centro di Responsabilità
COSTI DI DIRETTA ATTRIBUZIONE			
COSTO DEGLI ORGANI			
COMITATO			
PRESIDENTE			
REVISORI			
COSTO DEL PERSONALE	2.047.030,79	41,10	11,19
EMOLUMENTI FISSI	825.228,87		
EMOLUMENTI VARIABILI	12.187,19		
EMOLUMENTI NON DIPENDENTI	28.758,18		
MISSIONI	24.446,38		
FORMAZIONE	5.064,00		
CONTRIBUTI PREVIDENZIALI	387.503,09		
T.F.R.	140.808,27		
CONTRATTAZ. DI PRIMO LIVELLO	94.113,43		
CONTRATTAZ. DI SECONDO LIVELLO	528.921,38		
BENI CONSUMO E PREST SERVIZI	260.652,17	5,23	7,96
MANUTENZIONI	112.042,82		
MATERIALI DI CONSUMO	9.250,52		
UTENZE	12.744,12		
MATERIALI DI ECONOMATO	5.522,26		
VESTIARIO	8.844,90		
RAPPRESENTANZA	116,00		
POSTALI E TELEFONICHE	12.165,62		
CONSULENZE			
LOCAZIONI PASSIVE	17.222,17		
PUBBLICITA'	1.754,50		
ATTIVITA' STRUMENTALI	2.216,73		
LEGALI	2.831,40		
ASSICURAZIONI	3.169,15		
PULIZIE UFFICI	18.946,85		
VIGILANZA UFFICI	25.408,30		
SPESE DIVERSE	28.416,83		
ONERI COMUNI	110.839,26	2,23	9,23
ONERI TRIBUTARI	110.839,26		
ALTRE USCITE			
AMMORTAMENTI	34.726,17	0,70	4,85
BENI IMMATERIALI	16.947,60		
BENI MOBILI	17.778,57		
COSTI DI NON DIRETTA ATTRIBUZIONE			
PRESTAZIONI ISTITUZIONALI			
PRESTAZIONI ISTITUZIONALI	801.106,63	16,08	24,72
CONTRIBUTI			
GESTIONE SERVIZI PORTUALI			
MANUTENZIONE PARTI COMUNI			
PROMOZIONE			
ASSICURAZIONI PARTI COMUNI			
VIGILANZA E SECURITY	801.106,63		



AUTORITA' PORTUALE DI GENOVA

CENTRO DI COSTO - DIREZIONE PIANIFICAZIONE E SVILUPPO			
COSTI PER NATURA	Totale CONSUNTIVO	Incidenza	Incidenza
	Importi in Euro	% sul totale del Centro di Costo	% sul totale del Centro di Responsabilità
COSTI DI NON DIRETTA ATTRIBUZIONE			
PRESTAZIONI ISTITUZIONALI	801.106,63	16,08	24,72
SAFETY			
SERVIZI DI PUBBLICA UTILITA'	1.071,12	0,02	0,02
UTENZE PORTUALI			
TELEFONIA E RETE DATI			
PULIZIE E BONIFICHE	1.071,12		
POSTE CORRET E COMPENS ENTRATA			
RIMBORSI			
REALIZZO ENTRATE			
ONERI COMUNI	2.476,47	0,05	0,01
ONERI FINANZIARI	945,21		
ONERI TRIBUTARI	1.531,26		
ALTRE USCITE			
ACCANTONAMENTI			
ACCANTONAMENTI			
AMMORTAMENTI	1.722.730,07	34,59	21,62
BENI IMMATERIALI	1.722.730,07		
BENI IMMOBILI			
BENI MOBILI			
TOTALE COSTI DEL CENTRO DI COSTO	4.980.632,68	100,00	4,39

VISTO E' COPIA CONFORME ALL' ORIGINALE
 GENOVA, 24 APR 2012

SEGRETO MUNICIPALE
 IL RESPONSABILE



AUTORITA' PORTUALE DI GENOVA

VICIO, SERVIZIO CENTRALE DI RILEVAMENTO

GENOVA

 24 APRILE 2012
 SEGRETERIA GENERALE
 IL RESPONSABILE

CENTRO DI COSTO - DIREZIONE TECNICA			
COSTI PER NATURA	Totale CONSUNTIVO	Incidenza	Incidenza
	Importi in Euro	% sul totale del Centro di Costo	% sul totale del Centro di Responsabilità
COSTI DI DIRETTA ATTRIBUZIONE			
COSTO DEGLI ORGANI			
COMITATO			
PRESIDENTE			
REVISORI			
COSTO DEL PERSONALE	5.339.441,76	20,83	29,18
EMOLUMENTI FISSI	2.219.458,03		
EMOLUMENTI VARIABILI	63.072,44		
EMOLUMENTI NON DIPENDENTI	306.095,54		
MISSIONI	26.321,71		
FORMAZIONE	18.003,38		
CONTRIBUTI PREVIDENZIALI	1.029.584,73		
T.F.R.	314.554,10		
CONTRATTAZ. DI PRIMO LIVELLO	275.179,79		
CONTRATTAZ. DI SECONDO LIVELLO	1.087.172,04		
BENI CONSUMO E PREST SERVIZI	737.881,04	2,88	22,54
MANUTENZIONI	106.052,41		
MATERIALI DI CONSUMO	103.149,18		
UTENZE	83.648,14		
MATERIALI DI ECONOMATO	12.954,43		
VESTIARIO	5.194,22		
RAPPRESENTANZA	964,75		
POSTALI E TELEFONICHE	37.432,68		
CONSULENZE			
LOCAZIONI PASSIVE	88.460,39		
PUBBLICITA'			
ATTIVITA' STRUMENTALI	60.520,81		
LEGALI			
ASSICURAZIONI	34.816,26		
PULIZIE UFFICI	102.490,01		
VIGILANZA UFFICI	49.598,53		
SPESE DIVERSE	52.599,23		
ONERI COMUNI	325.856,27	1,27	27,14
ONERI TRIBUTARI	319.216,27		
ALTRE USCITE	6.640,00		
AMMORTAMENTI	378.662,78	1,48	52,85
BENI IMMATERIALI	45.417,76		
BENI MOBILI	333.245,02		
COSTI DI NON DIRETTA ATTRIBUZIONE			
PRESTAZIONI ISTITUZIONALI			
CONTRIBUTI			
GESTIONE SERVIZI PORTUALI	205.062,24		
MANUTENZIONE PARTI COMUNI	22.703,50		
PROMOZIONE			
ASSICURAZIONI PARTI COMUNI			
VIGILANZA E SECURITY	115.392,00		
	343.157,74	1,34	10,59



AUTORITA' PORTUALE DI GENOVA

CENTRO DI COSTO - DIREZIONE TECNICA			
COSTI PER NATURA	Totale CONSUNTIVO	Incidenza	Incidenza
	Importi in Euro	% sul totale del Centro di Costo	% sul totale del Centro di Responsabilità
COSTI DI NON DIRETTA ATTRIBUZIONE			
PRESTAZIONI ISTITUZIONALI	343.157,74	1,34	10,59
SAFETY			
SERVIZI DI PUBBLICA UTILITA'	291.318,27	1,14	4,47
UTENZE PORTUALI	249.461,00		
TELEFONIA E RETE DATI	39.180,44		
PULIZIE E BONIFICHE	2.676,83		
POSTE CORRET E COMPENS ENTRATA	5.039,82	0,02	0,51
RIMBORSI	409,58		
REALIZZO ENTRATE	4.630,24		
ONERI COMUNI	12.798.961,68	49,94	18,78
ONERI FINANZIARI	16,91		
ONERI TRIBUTARI	12.792,38		
ALTRE USCITE	12.786.152,39		
ACCANTONAMENTI			
ACCANTONAMENTI			
AMMORTAMENTI	5.408.528,92	21,10	67,87
BENI IMMATERIALI	2.060.624,02		
BENI IMMOBILI	3.340.424,69		
BENI MOBILI	7.480,21		
TOTALE COSTI DEL CENTRO DI COSTO	25.628.848,28	100,00	22,61

MISSILE DI COPIA CONFORME ALL'ART. 101
GENOVA.

24 APR 2012
SEGRETERIA REGIONALE
E COMUNICAZIONE
IL RESPONSABILE



AUTORITA' PORTUALE DI GENOVA

VISTO IL COPIA CONFORME ALL'ORIGINALE
GENOVA, 24 APR 2012SEGRETARIA GENERALE
E. COZZI

CENTRO DI COSTO - DIREZIONE AMMINISTRAZIONE, FINANZA E CONTROLLO			
COSTI PER NATURA	Totale CONSUNTIVO	Incidenza	Incidenza
	Importi in Euro	% sul totale del Centro di Costo	% sul totale del Centro di Responsabilità
COSTI DI DIRETTA ATTRIBUZIONE			
COSTO DEGLI ORGANI			
COMITATO			
PRESIDENTE			
REVISORI			
COSTO DEL PERSONALE	3.560.559,95	5,72	19,47
EMOLUMENTI FISSI	1.474.367,94		
EMOLUMENTI VARIABILI	18.900,34		
EMOLUMENTI NON DIPENDENTI	217.516,62		
MISSIONI	9.722,36		
FORMAZIONE	10.286,52		
CONTRIBUTI PREVIDENZIALI	638.426,90		
T.F.R.	373.662,37		
CONTRATTAZ. DI PRIMO LIVELLO	173.349,40		
CONTRATTAZ. DI SECONDO LIVELLO	644.327,50		
BENI CONSUMO E PREST SERVIZI	873.179,46	1,40	26,69
MANUTENZIONI	273.604,87		
MATERIALI DI CONSUMO	56.354,32		
UTENZE	48.956,71		
MATERIALI DI ECONOMATO	19.867,72		
VESTIARIO	3.911,68		
RAPPRESENTANZA	99,50		
POSTALI E TELEFONICHE	22.359,18		
CONSULENZE			
LOCAZIONI PASSIVE	93.265,00		
PUBBLICITA'			
ATTIVITA' STRUMENTALI	28.964,27		
LEGALI			
ASSICURAZIONI	7.735,46		
PULIZIE UFFICI	62.056,60		
VIGILANZA UFFICI	56.679,29		
SPESE DIVERSE	199.324,86		
ONERI COMUNI	266.055,28	0,43	22,15
ONERI TRIBUTARI	206.965,28		
ALTRE USCITE	59.090,00		
AMMORTAMENTI	143.239,82	0,23	19,99
BENI IMMATERIALI	120.428,70		
BENI MOBILI	22.811,12		
COSTI DI NON DIRETTA ATTRIBUZIONE			
PRESTAZIONI ISTITUZIONALI			
CONTRIBUTI			
GESTIONE SERVIZI PORTUALI			
MANUTENZIONE PARTI COMUNI			
PROMOZIONE			
ASSICURAZIONI PARTI COMUNI	165.350,50		
VIGILANZA E SECURITY			



AUTORITA' PORTUALE DI GENOVA

CENTRO DI COSTO - DIREZIONE AMMINISTRAZIONE FINANZA E CONTROLLO			
COSTI PER NATURA	Totale CONSUNTIVO	Incidenza	Incidenza
	Importi in Euro	% sul totale del Centro di Costo	% sul totale del Centro di Responsabilità
COSTI DI NON DIRETTA ATTRIBUZIONE			
PRESTAZIONI ISTITUZIONALI	165.350,50	0,27	5,10
SAFETY			
SERVIZI DI PUBBLICA UTILITA'	9.453,46	0,02	0,14
UTENZE PORTUALI	8.456,02		
TELEFONIA E RETE DATI			
PULIZIE E BONIFICHE	997,44		
POSTE CORRET E COMPENS ENTRATA	662.049,24	1,06	67,34
RIMBORSI	8.193,98		
REALIZZO ENTRATE	653.855,26		
ONERI COMUNI	53.929.721,86	86,57	79,10
ONERI FINANZIARI	496.342,78		
ONERI TRIBUTARI	543.570,74		
ALTRE USCITE	52.889.808,34		
ACCANTONAMENTI	2.510.234,43	4,03	100,00
ACCANTONAMENTI	2.510.234,43		
AMMORTAMENTI	169.875,35	0,27	2,13
BENI IMMATERIALI	96.045,36		
BENI IMMOBILI			
BENI MOBILI	73.829,99		
TOTALE COSTI DEL CENTRO DI COSTO	62.289.719,35	100,00	54,96

VISTO E COPIA CONFORME ALL'ORIGINALE

GENOVA,

26 APR. 2012

 SEGRETERIA GENERALE
 E QUANTO
 IL RESPONSABILE



AUTORITA' PORTUALE DI GENOVA

VISTO, E' COPIA CONFORME ALL'ORIGINALE
GENOVA, 24 APR 2012SEGRETERIA REGIONALE
REGIONE LIGURIA
DIREZIONE REGIONALE
DEL TERRITORIO

CENTRO DI COSTO - DIREZIONE GESTIONE DEL TERRITORIO			
COSTI PER NATURA	Totale CONSUNTIVO	Incidenza	Incidenza
	Importi in Euro	% sul totale del Centro di Costo	% sul totale del Centro di Responsabilità
COSTI DI DIRETTA ATTRIBUZIONE			
COSTO DEGLI ORGANI			
COMITATO			
PRESIDENTE			
REVISORI			
COSTO DEL PERSONALE	4.076.428,69	29,20	22,29
EMOLUMENTI FISSI	1.766.729,68		
EMOLUMENTI VARIABILI	40.054,04		
EMOLUMENTI NON DIPENDENTI	373.675,46		
MISSIONI	14.474,81		
FORMAZIONE	8.355,00		
CONTRIBUTI PREVIDENZIALI	754.833,35		
T.F.R.	234.665,07		
CONTRATTAZ. DI PRIMO LIVELLO	203.165,61		
CONTRATTAZ. DI SECONDO LIVELLO	680.475,67		
BENI CONSUMO E PREST SERVIZI	762.295,83	5,46	23,29
MANUTENZIONI	33.005,22		
MATERIALI DI CONSUMO	25.225,40		
UTENZE	57.956,89		
MATERIALI DI ECONOMATO	20.774,81		
VESTIARIO	2.239,38		
RAPPRESENTANZA	400,05		
POSTALI E TELEFONICHE	43.511,68		
CONSULENZE			
LOCAZIONI PASSIVE	54.571,16		
PUBBLICITA'			
ATTIVITA' STRUMENTALI	179.069,76		
LEGALI	47,59		
ASSICURAZIONI	11.074,77		
PULIZIE UFFICI	87.127,43		
VIGILANZA UFFICI	54.733,07		
SPESE DIVERSE	192.558,62		
ONERI COMUNI	264.609,61	1,90	22,03
ONERI TRIBUTARI	264.609,61		
ALTRE USCITE			
AMMORTAMENTI	56.934,51	0,41	7,95
BENI IMMATERIALI	38.951,20		
BENI MOBILI	17.983,31		
COSTI DI NON DIRETTA ATTRIBUZIONE			
PRESTAZIONI ISTITUZIONALI			
PRESTAZIONI ISTITUZIONALI	1.246.907,99	8,93	38,47
CONTRIBUTI			
GESTIONE SERVIZI PORTUALI			
MANUTENZIONE PARTI COMUNI			
PROMOZIONE	1.054,75		
ASSICURAZIONI PARTI COMUNI			
VIGILANZA E SECURITY	1.245.853,24		



AUTORITA' PORTUALE DI GENOVA

CENTRO DI COSTO - DIREZIONE GESTIONE DEL TERRITORIO			
COSTI PER NATURA	Totale CONSUNTIVO	Incidenza	Incidenza
	Importi in Euro	% sul totale del Centro di Costo	% sul totale del Centro di Responsabilità
COSTI DI NON DIRETTA ATTRIBUZIONE			
PRESTAZIONI ISTITUZIONALI	1.246.907,99	8,93	38,47
SAFETY			
SERVIZI DI PUBBLICA UTILITA'	6.119.779,68	43,85	93,81
UTENZE PORTUALI			
TELEFONIA E RETE DATI			
PULIZIE E BONIFICHE	6.119.779,68		
POSTE CORRET E COMPENS ENTRATA	316.119,83	2,26	32,15
RIMBORSI	283.237,62		
REALIZZO ENTRATE	32.882,21		
ONERI COMUNI	948.188,82	6,79	1,39
ONERI FINANZIARI	1.500,00		
ONERI TRIBUTARI	9.428,46		
ALTRE USCITE	937.260,36		
ACCANTONAMENTI			
ACCANTONAMENTI			
AMMORTAMENTI	167.500,00	1,20	2,10
BENI IMMATERIALI	167.500,00		
BENI IMMOBILI			
BENI MOBILI			
TOTALE COSTI DEL CENTRO DI COSTO	13.958.764,96	100,00	12,32

VISTO DI COPIA CONFORME ALL'ORIGINALE
GENOVA, 24 APR. 2012SEGRETERIA GENERALE
E UFFICIO
IL RESPONSABILE



AUTORITA' PORTUALE DI GENOVA

VISTO, SI COPIA CONFORME ALL'ORIGINALE
GENOVA,24 APR 2012
IL RESPONSABILE

2. Classificazione per Finalità

CENTRO DI COSTO - PRESIDENTE												
COSTI PER NATURA	TOTALI		COSTI DI DIRETTA IMPUTAZIONE								% SUL TOTALE DEL CDR	
	TOTALE	% SUL TOTALE DEL CDR	COSTO DEGLI ORGANI	% SUL TOTALE DEL CDR	COSTO DEL PERSONALE	% SUL TOTALE DEL CDR	BENI CONSUMO E PREST. SERVIZI	% SUL TOTALE DEL CDR	ONERI COMUNI	% SUL TOTALE DEL CDR		AMMORTAME NTI
MISSIONI ISTITUZIONALI												
FUNZIONI DI AMMINISTRAZIONE ATTIVA												
INDIRIZZO POLITICO	908.718,66	100	461.102,03	100	314.270,18	100	63.013,12	100	45.467,76	100	5.706,71	100
PIANIFICAZIONE												
PROGETTAZIONE E REALIZZAZIONE DELLE OPERE PORTUALI												
PROMOZIONE	1.569.512,44	98,16			914.221,64	97,29	127.066,81	99,35	56.954,58	94,92	24.879,95	100
PROGRAMMAZIONE												
SECURITY												
SUPPORTO ALLE ATTIVITA' ISTITUZIONALI/DEGLI ENTI	354.094,49	0,62			241.044,26	3,81	44.096,42	3,29	15.023,53	3,93	3.335,18	1,71
TOTALE COSTI DEL CENTRO DI COSTO	2.832.315,59	2,50	461.102,03	100	1.469.536,08	8,03	234.176,35	7,15	117.445,87	9,78	33.921,84	4,74



AUTORITA' PORTUALE DI GENOVA

VISTO, E' COPIA CONFORME ALL'ORIGINALE
GENOVA,22 APR. 2013
SEGRETARIA GENERALE
E COMP.
IL RESPONSABILE

2. Classificazione per Finalità

CENTRO DI COSTO - INTERPORTI, FERROVIE E FINANZIAMENTI UE												
COSTI PER NATURA	COSTI DI DIRETTA IMPUTAZIONE											
	TOTALE	% SUL TOTALE DEL CDR	COSTO DEGLI ORGANI	% SUL TOTALE DEL CDR	COSTO DEL PERSONALE	% SUL TOTALE DEL CDR	BENI CONSUMO E PREST SERVIZI	% SUL TOTALE DEL CDR	ONERI COMUNI	% SUL TOTALE DEL CDR	AMMORTAMENTI	% SUL TOTALE DEL CDR
MISSIONI ISTITUZIONALI												
FUNZIONI DI AMMINISTRAZIONE ATTIVA												
INDIRIZZO POLITICO												
PIANIFICAZIONE	159.516,00	5,04		14,13	143.117,93	3,32	5.403,17	10,896,00	16,45			
PROGETTAZIONE E REALIZZAZIONE DELLE OPERE PORTUALI	24.580,69	0,16		1,05	22.057,86	0,28	831,30	1,676,31	1,31			
PROMOZIONE	24.580,69	1,54		2,35	22.057,86	0,65	831,30	1,676,31	2,79			
PROGRAMMAZIONE	24.580,69	0,24		6,15	22.057,86	1,40	831,30	1,676,31	2,20			
SECURITY	12.548,00	0,32		2,25	11.286,83	0,39	415,43	838,15	2,88			
SUPPORTO ALLE ATTIVITA' ISTITUZIONALI DEGLI ENTI												
TOTALE COSTI DEL CENTRO DI COSTO	245.806,07	0,22		1,21	220.578,34	0,25	8.312,50	16.765,08	1,40			



AUTORITA' PORTUALE DI GENOVA

VIS. E COPIA CONFORME ALL' ORIGINALE
 GENOVA, 24 APR. 2012
 SERVIZIO REGISTRO E
 IL RESPONSABILE

2. Classificazione per Finalità

CENTRO DI COSTO - UNITÀ DI STAFF												
COSTI PER NATURA	TOTALI		COSTI DI DIRETTA IMPUTAZIONE									
	TOTALE	% SUL TOTALE DEL CDR	COSTO DEGLI ORGANI	% SUL TOTALE DEL CDR	COSTO DEL PERSONALE	% SUL TOTALE DEL CDR	BENI CONSUMO E PREST. SERVIZI	% SUL TOTALE DEL CDR	ONERI COMUNI	% SUL TOTALE DEL CDR	AMMORTAME NTI	% SUL TOTALE DEL CDR
MISSIONI ISTITUZIONALI												
FUNZIONI DI AMMINISTRAZIONE ATTIVA												
INDIRIZZO POLITICO												
PIANIFICAZIONE	7.825,13	0,25		0,01	116,17	0,01	7.158,90	4,40	550,06	0,83		
PROGETTAZIONE E REALIZZAZIONE DELLE OPERE PORTUALI	2.217,27	0,01		0,09	1.804,72	0,09			412,55	0,32		
PROMOZIONE	4.761,62	0,30		0,36	3.386,47	0,36			1.375,15	2,29		
PROGRAMMAZIONE												
SECURITY	798,87	0,02		0,13	661,35	0,13			137,52	0,47		
SUPPORTO ALLE ATTIVITÀ ISTITUZIONALI DEGLI ENTI	1.753,41			0,02	1.478,41	0,02			275,00	0,07		
TOTALE COSTI DEL CENTRO DI COSTO	17.356,30	0,02		0,04	7.447,12	0,04	7.158,90	0,22	2.750,28	0,23		



AUTORITA' PORTUALE DI GENOVA

VISTO, E' COPIA GOVERNATIVA ANNUALE
GENOVA, 24 APR. 2012
SECRETARIO GENERALE
IL RESPONSABILE

2. Classificazione per Finalità

CENTRO DI COSTO - SEGRETARIO GENERALE												
COSTI PER NATURA	TOTALI						COSTI DI DIRETTA IMPUTAZIONE					
	TOTALE	% SUL TOTALE DEL CDR	COSTO DEGLI ORGANI	% SUL TOTALE DEL CDR	COSTO DEL PERSONALE	% SUL TOTALE DEL CDR	BENI CONSUMO E PREST. SERVIZI	% SUL TOTALE DEL CDR	ONERI COMUNI	% SUL TOTALE DEL CDR	AMMORTAME NTI	% SUL TOTALE DEL CDR
MISSIONI ISTITUZIONALI	231.284,01	1,14			39.778,22	0,59	20.256,31	1,81	2.983,57	0,72	4.778,66	3,66
FUNZIONI DI AMMINISTRAZIONE ATTIVA												
INDIRIZZO POLITICO												
PIANIFICAZIONE	102.791,30	3,25			16.580,17	1,64	5.718,02	3,51	702,34	1,06	4.778,66	51,79
PROGETTAZIONE E REALIZZAZIONE DELLE OPERE PORTUALI	120.761,42	0,76			30.354,90	1,44	6.236,13	2,13	1.727,90	1,35	4.778,66	1,68
PROMOZIONE												
PROGRAMMAZIONE	80.498,30	0,77			20.235,32	5,64	4.156,12	6,98	1.151,88	1,51	3.185,77	11,04
SECURITY	40.249,32	1,02			10.117,74	2,02	2.078,11	1,94	575,97	1,98	1.592,89	4,22
SUPPORTO ALLE ATTIVITA' ISTITUZIONALI DEGLI ENTI	2.798.148,75	4,90			1.453.987,33	22,97	350.918,26	26,16	89.438,80	23,40	49.799,20	25,50
TOTALE COSTI DEL CENTRO DI COSTO	3.373.733,10	2,98			1.571.053,68	8,59	389.362,95	11,90	96.580,46	8,04	68.913,84	9,62



AUTORITÀ PORTUALE DI GENOVA

VISTO IN COPIA CONFORME ALL'ACCORDO
GENOVA, 24 APR. 2012

SECRETARIA

IL RESPONSABILE

2. Classificazione per Finalità

CENTRO DI COSTO - DIREZIONE PIANIFICAZIONE E SVILUPPO												
COSTI PER NATURA	COSTI DI DIRETTA IMPUTAZIONE											
	TOTALE	% SUL TOTALE DEL CDR	COSTO DEGLI ORGANI	% SUL TOTALE DEL CDR	COSTO DEL PERSONALE	% SUL TOTALE DEL CDR	BENI CONSUMO E PRESTI SERVIZI	% SUL TOTALE DEL CDR	ONERI COMUNI	% SUL TOTALE DEL CDR	AMMORTAME NTI	% SUL TOTALE DEL CDR
MISSIONI ISTITUZIONALI	1.200.766,21	5,90			1.059.147,29	15,74	54.965,89	4,91	50.017,42	12,09	29.289,19	22,44
FUNZIONI DI AMMINISTRAZIONE ATTIVA												
INDIRIZZO POLITICO												
PIANIFICAZIONE	2.168.846,89	68,48			821.947,42	81,16	137.778,49	84,66	51.859,40	78,29	3.866,24	39,73
PROGETTAZIONE E REALIZZAZIONE DELLE OPERE PORTUALI												
PROMOZIONE												
PROGRAMMAZIONE	4.363,18	0,04			3.813,28	1,06	209,55	0,35	217,90	0,29	32,35	0,11
SECURITY	1.602.368,87	40,68			162.122,80	32,37	64.845,57	60,51	8.744,54	30,01	305,53	0,81
SUPPORTO ALLE ATTIVITÀ ISTITUZIONALI DEGLI ENTI	4.287,53	0,01					2.854,67	0,21			1.432,86	0,73
TOTALE COSTI DEL CENTRO DI COSTO	4.980.632,68	4,39			2.047.030,79	11,19	260.652,17	7,96	110.839,26	9,23	34.726,17	4,85



AUTORITA' PORTUALE DI GENOVA

VIGILE COPRACOLLETTORIO

GENOVA

27 APR 2012

SEGRETERIA REGIONALE

REGIONE LIGURIA

IL RESPONSABILE

2. Classificazione per Finalità

COSTI PER NATURA	CENTRO DI COSTO - DIREZIONE TECNICA											
	TOTALI		COSTI DI DIRETTA IMPUTAZIONE									
	TOTALE	% SUL TOTALE DEL CDR	COSTO DEGLI ORGANI	% SUL TOTALE DEL CDR	COSTO DEL PERSONALE	% SUL TOTALE DEL CDR	BENI CONSUMO E PREST. SERVIZI	% SUL TOTALE DEL CDR	ONERI COMUNI	% SUL TOTALE DEL CDR	AMMORTAME NTI	% SUL TOTALE DEL CDR
MISSIONI ISTITUZIONALI	3.741.543,52	18,37			1.572.020,36	23,36	259.731,69	23,22	98.136,49	23,71	40.136,83	30,76
FUNZIONI DI AMMINISTRAZIONE ATTIVA												
INDIRIZZO POLITICO												
PIANIFICAZIONE	727.674,79	22,98			31.007,00	3,06	6.688,19	4,11	2.235,65	3,37	782,40	8,48
PROGETTAZIONE E REALIZZAZIONE DELLE OPERE PORTUALI	14.984.688,68	94,68			2.001.510,81	94,95	261.517,16	89,44	120.904,55	94,65	278.599,78	98,03
PROMOZIONE												
PROGRAMMAZIONE	696.123,79	6,66			7.303,74	2,04	1.653,15	2,78	486,97	0,64	739,63	2,56
SECURITY	2.282.880,11	57,96			316.656,85	63,23	39.812,85	37,16	18.844,06	64,66	35.853,75	94,97
SUPPORTO ALLE ATTIVITA' ISTITUZIONALI DEGLI ENTI	3.195.957,39	5,60			1.410.943,00	22,29	168.478,00	12,56	85.248,55	22,31	22.550,39	11,55
TOTALE COSTI DEL CENTRO DI COSTO	25.628.848,28	22,61			5.339.441,76	28,18	737.881,04	22,54	325.856,27	27,14	378.652,78	52,85



AUTORITA' PORTUALE DI GENOVA

VISTO, SINCRONIA CONFORME ALL'ARTICOLARE

GENOVA, 7 APR. 2012

SEGRETARIO GENERALE
IL RESPONSABILE

2. Classificazione per Finalità

CENTRO DI COSTO - DIREZIONE AMMINISTRAZIONE FINANZA E CONTROLLO												
COSTI PER NATURA	COSTI DI DIRETTA IMPUTAZIONE											
	TOTALE	% SUL TOTALE DEL CDR	COSTO DEGLI ORGANI	% SUL TOTALE DEL CDR	COSTO DEL PERSONALE	% SUL TOTALE DEL CDR	BENI CONSUMO E PRESTI SERVIZI	% SUL TOTALE DEL CDR	ONERI COMUNI	% SUL TOTALE DEL CDR	AMMORTAME NTI	% SUL TOTALE DEL CDR
MISSIONI ISTITUZIONALI	1.947.838,79	9,56			39.183,14	0,58	54.911,97	4,91	1.519,02	0,37	199,22	0,15
FUNZIONI DI AMMINISTRAZIONE ATTIVA												
INDIRIZZO POLITICO												
PIANIFICAZIONE												
PROGETTAZIONE E REALIZZAZIONE DELLE OPERE PORTUALI												
PROMOZIONE												
PROGRAMMAZIONE	9.639.833,22	92,17			299.411,32	83,52	47.362,95	79,55	72.373,78	94,89	24.884,60	86,24
SECURITY												
SUPPORTO ALLE ATTIVITA' ISTITUZIONALI DEGLI ENTI	50.702.047,34	88,86			3.221.965,49	50,91	770.904,54	57,46	192.162,48	50,29	118.156,00	60,51
TOTALE COSTI DEL CENTRO DI COSTO	62.289.719,35	54,96			3.560.559,95	19,47	873.179,46	26,69	266.055,28	22,15	143.239,82	19,99



AUTORITA' PORTUALE DI GENOVA

VISTO E COPIA CONFORME ALL'ORIGINALE

GENOVA

24 APR 2012

DIREZIONE REGIONALE
 REGIONE LIGURIA
 DIREZIONE REGIONALE
 REGIONE LIGURIA

2. Classificazione per Finalità

CENTRO DI COSTO - DIREZIONE GESTIONE DEL TERRITORIO												
COSTI PER NATURA	COSTI DI DIRETTA IMPUTAZIONE											
	TOTALE	% SUL TOTALE DEL CDR	COSTO DEGLI ORGANI	% SUL TOTALE DEL CDR	COSTO DEL PERSONALE	% SUL TOTALE DEL CDR	BENI CONSUMO E PREST SERVIZI	% SUL TOTALE DEL CDR	ONERI COMUNI	% SUL TOTALE DEL CDR	AMMORTAMENTI	% SUL TOTALE DEL CDR
MISSIONI ISTITUZIONALI												
FUNZIONI DI AMMINISTRAZIONE ATTIVA	13.247.042,30	65,03		59,73	4.018.685,46		728.866,58	65,15	261.221,71	63,11	56.092,29	42,99
INDIRIZZO POLITICO												
PIANIFICAZIONE												
PROGETTAZIONE E REALIZZAZIONE DELLE OPERE PORTUALI	694.631,64	4,39		2,47	52.045,17		23.818,66	8,15	3.028,53	2,37	827,49	0,29
PROMOZIONE												
PROGRAMMAZIONE	12.805,72	0,12		1,59	5.698,06		5.325,29	8,94	359,37	0,47	14,73	0,05
SECURITY												
SUPPORTO ALLE ATTIVITA' ISTITUZIONALI DEGLI ENTI	4.285,30	0,01					4.285,30	0,32				
TOTALE COSTI DEL CENTRO DI COSTO	13.958.764,96	12,32		22,29	4.076.428,69		762.295,83	23,29	264.609,61	22,03	56.934,51	7,95



AUTORITA' PORTUALE DI GENOVA

VISTO IL CONTO CONFERMATO DAL CONSIGLIO COMUNALE

GENOVA,

22 APR. 2012

2. Classificazione per Finalità

CENTRO DI COSTO - PRESIDENTE														
COSTI PER NATURA	COSTI DI NON DIRETTA IMPUTAZIONE													
	TOTALE	% SUL TOTALE DEL CDR	PRESTAZIONI ISTITUZIONALI	% SUL TOTALE DEL CDR	SERVIZI DI PUBBLICA UTILITA'	% SUL TOTALE DEL CDR	POSTE CORRET E COMPENS ENTRATA	% SUL TOTALE DEL CDR	ONERI COMUNI	% SUL TOTALE DEL CDR	ACCANTONAMENTI	% SUL TOTALE DEL CDR	AMMORTAMENTI	% SUL TOTALE DEL CDR
MISSIONI ISTITUZIONALI	908.718,66	100	18.367,80	100	91,11	100			646,17	100			53,78	100
FUNZIONI DI AMMINISTRAZIONE ATTIVA														
INDIRIZZO POLITICO														
PIANIFICAZIONE														
PROGETTAZIONE E REALIZZAZIONE DELLE OPERE PORTUALI														
PROMOZIONE	1.569.512,44	98,16	377.893,62	100	219,00	100			1.603,44	99,06			66.673,40	100
PROGRAMMAZIONE														
SECURITY														
SUPPORTO ALLE ATTIVITA' ISTITUZIONALI DEGLI ENTI	354.084,49	0,62	35.970,60	10,22	50,96	0,48			335,70				14.227,84	2,02
TOTALE COSTI DEL CENTRO DI COSTO	2.832.315,59	2,50	432.232,02	13,34	361,07	0,01			2.585,31	0,01			80.955,02	1,02



AUTORITA' PORTUALE DI GENOVA

2. Classificazione per Finalità

COSTI PER NATURA	TOTALI		COSTI DI NON DIRETTA IMPUTAZIONE											
	TOTALE	% SUL TOTALE DEL CDR	PRESTAZIONI ISTITUZIONALI	% SUL TOTALE DEL CDR	SERVIZI DI PUBBLICA UTILITA'	% SUL TOTALE DEL CDR	POSTE CORRETT E COMPENSI ENTRATA	% SUL TOTALE DEL CDR	ONERI COMUNI	% SUL TOTALE DEL CDR	ACCANTONAMENTI	% SUL TOTALE DEL CDR	AMMORTAMENTI	% SUL TOTALE DEL CDR
MISSIONI ISTITUZIONALI														
FUNZIONI DI AMMINISTRAZIONE ATTIVA														
INDIRIZZO POLITICO														
PIANIFICAZIONE	159.516,00	5,04							98,90		0,01			
PROGETTAZIONE E REALIZZAZIONE DELLE OPERE PORTUALI	24.580,69	0,16							15,22					
PROMOZIONE	24.580,69	1,54							15,22		0,94			
PROGRAMMAZIONE	24.580,69	0,24							15,22					
SECURITY	12.548,00	0,32							7,59					
SUPPORTO ALLE ATTIVITA' ISTITUZIONALI DEGLI ENTI														
TOTALE COSTI DEL CENTRO DI COSTO	245.806,07	0,22							152,15		0,01			

GENOVA, 24 APR 2012
 SCORRETORE
 AUT. PORTUALE



AUTORITA' PORTUALE DI GENOVA

VISTO IN COPIA CONFORME ALL'ORIGINALE

 GENOVA,
 24 APR 2012
 SEGRETERIA
 IL CAPO UFFICIO

2. Classificazione per Finalità

COSTI PER NATURA		CENTRO DI COSTO - UNITÀ DI STAFF													
		COSTI DI NON DIRETTA IMPUTAZIONE													
TOTALI		TOTALE	% SUL TOTALE DEL CDR	PRESTAZIONI ISTITUZIONALI	% SUL TOTALE DEL CDR	SERVIZI DI PUBBLICA UTILITÀ	% SUL TOTALE DEL CDR	POSTE CORRETE E COMPENSI ENTRATA	% SUL TOTALE DEL CDR	ONERI COMUNI	% SUL TOTALE DEL CDR	ACCANTONAMENTI	% SUL TOTALE DEL CDR	AMMORTAMENTI	% SUL TOTALE DEL CDR
MISSIONI ISTITUZIONALI															
FUNZIONI DI AMMINISTRAZIONE ATTIVA															
INDIRIZZO POLITICO															
PIANIFICAZIONE		7.825,13	0,25												
PROGETTAZIONE E REALIZZAZIONE DELLE OPERE PORTUALI		2.217,27	0,01												
PROMOZIONE		4.761,62	0,30												
PROGRAMMAZIONE															
SECURITY		798,87	0,02												
SUPPORTO ALLE ATTIVITÀ ISTITUZIONALI DEGLI ENTI		1.753,41													
TOTALE COSTI DEL CENTRO DI COSTO		17.356,30	0,02												



AUTORITA' PORTUALE DI GENOVA

2. Classificazione per Finalità

CENTRO DI COSTO - SEGRETARIO GENERALE														
COSTI PER NATURA	TOTALI		COSTI DI NON DIRETTA IMPUTAZIONE											
	TOTALE	% SUL TOTALE DEL CDR	PRESTAZIONI ISTITUZIONALI	% SUL TOTALE DEL CDR	SERVIZI DI PUBBLICA UTILITA'	% SUL TOTALE DEL CDR	POSTE CORRET E COMPENS ENTRATA	% SUL TOTALE DEL CDR	ONERI COMUNI	% SUL TOTALE DEL CDR	ACCANTONAMENTI	% SUL TOTALE DEL CDR	AMMORTAMENTI	% SUL TOTALE DEL CDR
MISSIONI ISTITUZIONALI	231.284,01	1,14	2.650,00	0,22	100.759,45	1,64			60.077,80	1,61				
FUNZIONI DI AMMINISTRAZIONE ATTIVA														
INDIRIZZO POLITICO														
PIANIFICAZIONE	102.791,30	3,25	15.000,00	4,90	2,40	0,99		60.009,71	8,55					
PROGETTAZIONE E REALIZZAZIONE DELLE OPERE PORTUALI	120.761,42	0,76	17.650,00	3,85	2,40			60.011,43	0,78					
PROMOZIONE														
PROGRAMMAZIONE	80.498,30	0,77	11.760,00	94,48	1,60	0,11								
SECURITY	40.249,32	1,02	5.880,00	1,10	0,80	0,45		40.007,61	0,46					
SUPPORTO ALLE ATTIVITA' ISTITUZIONALI DEGLI ENTI	2.798.148,75	4,90	199.304,00	56,61	382,50	3,58		234.871,96	0,51			419.446,70	59,67	
TOTALE COSTI DEL CENTRO DI COSTO	3.373.733,10	2,98	252.244,00	7,78	101.149,15	1,55		474.982,32	0,70					5,26

VISTO IL ...

GENOVA,

22 APR. 2012

 SEGRETARIO GENERALE
 IL RESPONSABILE



AUTORITA' PORTUALE DI GENOVA

2. Classificazione per Finalità

CENTRO DI COSTO - DIREZIONE PIANIFICAZIONE E SVILUPPO														
COSTI PER NATURA	COSTI DI NON DIRETTA IMPUTAZIONE													
	TOTALE	% SUL TOTALE DEL CDR	PRESTAZIONI ISTITUZIONALI	% SUL TOTALE DEL CDR	SERVIZI DI PUBBLICA UTILITA'	% SUL TOTALE DEL CDR	POSTE CORRETTE E COMPENSI ENTRATA	% SUL TOTALE DEL CDR	ONERI COMUNI	% SUL TOTALE DEL CDR	ACCANTONAMENTI	% SUL TOTALE DEL CDR	AMMORTAMENTI	% SUL TOTALE DEL CDR
MISSIONI ISTITUZIONALI	1.200.766,21	5,90	5.808,00	0,49	761,71	0,01			61,51				715,20	0,19
FUNZIONI DI AMMINISTRAZIONE ATTIVA														
INDIRIZZO POLITICO														
PIANIFICAZIONE	2.168.846,89	68,48	289.680,00	94,58	234,48	97,19			2.315,82	0,33			861.365,04	94,94
PROGETTAZIONE E REALIZZAZIONE DELLE OPERE PORTUALI														
PROMOZIONE														
PROGRAMMAZIONE	4.363,18	0,04			0,70	0,05							89,40	0,19
SECURITY	1.602.388,87	40,68	505.618,63	94,80	74,23	41,83			99,14	0,01			860.560,43	60,15
SUPPORTO ALLE ATTIVITA' ISTITUZIONALI DEGLI ENTI	4.287,53	0,01												
TOTALE COSTI DEL CENTRO DI COSTO	4.980.632,68	4,39	801.106,63	24,72	1.071,12	0,02			2.476,47	0,01			1.722.730,07	21,62



AUTORITA' PORTUALE DI GENOVA

2. Classificazione per Finalità

COSTI PER NATURA		CENTRO DI COSTO - DIREZIONE TECNICA												
		COSTI DI NON DIRETTA IMPUTAZIONE											TOTALI	
		% SUL TOTALE DEL CDR	PRESTAZIONI ISTITUZIONALI	% SUL TOTALE DEL CDR	SERVIZI DI PUBBLICA UTILITA'	% SUL TOTALE DEL CDR	POSTE CORRETT E COMPENS ENTRATA	% SUL TOTALE DEL CDR	ONERI COMUNI	% SUL TOTALE DEL CDR	ACCANTONAMENTI	% SUL TOTALE DEL CDR	AMMORTAMENTI	% SUL TOTALE DEL CDR
MISSIONI ISTITUZIONALI														
FUNZIONI DI AMMINISTRAZIONE ATTIVA		3.741.543,52	10.242,07	0,87	270.718,46	4,41	52,50	0,02	1.282.520,32	34,44			207.984,80	55,29
INDIRIZZO POLITICO														
PIANIFICAZIONE		727.674,79	1.582,98	0,52	4,38	1,82			639.450,12	91,11			45.924,07	5,06
PROGETTAZIONE E REALIZZAZIONE DELLE OPERE PORTUALI		14.984.668,68	191.997,60	41,87	11.179,33	2,96	4.124,84	100	7.675.843,05	99,22			4.436.991,56	100
PROMOZIONE														
PROGRAMMAZIONE		696.123,79	687,38	5,52	1,16	0,08			639.327,69	7,33			45.924,07	99,81
SECURITY		2.282.880,11	21.880,97	4,10	102,41	57,72	258,49	100	1.279.236,75	98,45			570.233,98	39,85
SUPPORTO ALLE ATTIVITA' ISTITUZIONALI/DEGLI ENTI		3.195.957,39	116.766,74	33,17	9.312,53	87,15	603,99	0,10	1.282.583,75	2,79			99.470,44	14,15
TOTALE COSTI DEL CENTRO DI COSTO		25.628.848,28	343.157,74	10,59	291.318,27	4,47	5.039,82	0,51	12.798.961,68	18,78			5.408.528,92	67,87



AUTORITA' PORTUALE DI GENOVA

2. Classificazione per Finalità

CENTRO DI COSTO - DIREZIONE AMMINISTRAZIONE FINANZA E CONTROLLO														
COSTI PER NATURA	COSTI DI NON DIRETTA IMPUTAZIONE													
	TOTALE	% SUL TOTALE DEL CDR	PRESTAZIONI ISTITUZIONALI	% SUL TOTALE DEL CDR	SERVIZI DI PUBBLICA UTILITA'	% SUL TOTALE DEL CDR	POSTE CORRETE E COMPENSI ENTRATA	% SUL TOTALE DEL CDR	ONERI COMUNI	% SUL TOTALE DEL CDR	ACCANTONAMENTI	% SUL TOTALE DEL CDR	AMMORTAMENTI	% SUL TOTALE DEL CDR
MISSIONI ISTITUZIONALI	1.947.838,79	9,56	165.350,50	13,99	8.461,96	0,14	14.805,27	4,42	1.433.670,22	38,49	229.937,49	100		
FUNZIONI DI AMMINISTRAZIONE ATTIVA														
INDIRIZZO POLITICO														
PIANIFICAZIONE														
PROGETTAZIONE E REALIZZAZIONE DELLE OPERE PORTUALI														
PROMOZIONE														
PROGRAMMAZIONE	9.639.833,22	92,17			52,53	3,60	13.507,25	100	8.042.092,32	92,21	1.140.148,47	100		
SECURITY														
SUPPORTO ALLE ATTIVITA' ISTITUZIONALI DEGLI ENTI	50.702.047,34	88,86			938,97	8,79	633.936,72	99,90	44.453.959,32	96,70	1.140.148,47	100	169.875,35	24,16
TOTALE COSTI DEL CENTRO DI COSTO	62.289.719,35	54,96	165.350,50	5,10	9.453,46	0,14	662.049,24	67,34	53.929.721,86	79,10	2.510.234,43	100	169.875,35	2,13



AUTORITA' PORTUALE DI GENOVA

2. Classificazione per Finalità

CENTRO DI COSTO - DIREZIONE GESTIONE DEL TERRITORIO																
COSTI PER NATURA	COSTI DI NON DIRETTA IMPUTAZIONE															
	TOTALE	% SUL TOTALE DEL CDR	PRESTAZIONI ISTITUZIONALI	% SUL TOTALE DEL CDR	SERVIZI DI PUBBLICA UTILITA'	% SUL TOTALE DEL CDR	POSTE CORRETTE E COMPENSAZIONI ENTRATA	% SUL TOTALE DEL CDR	ONERI COMUNI	% SUL TOTALE DEL CDR	ACCANTONAMENTI	% SUL TOTALE DEL CDR	AMMORTAMENTI	% SUL TOTALE DEL CDR	TOTALE	% SUL TOTALE DEL CDR
MISSIONI ISTITUZIONALI	13.247.042,30	65,03	997.955,04	84,43	5.752.469,74	93,80	316.119,83	95,56	948.131,65	25,46			167.500,00	44,52		
FUNZIONI DI AMMINISTRAZIONE ATTIVA																
INDIRIZZO POLITICO																
PIANIFICAZIONE																
PROGETTAZIONE E REALIZZAZIONE DELLE OPERE PORTUALI	694.631,64	4,39	248.952,95	54,28	365.905,51	97,04			53,33							
PROMOZIONE																
PROGRAMMAZIONE	12.805,72	0,12			1.404,43	96,16			3,84							
SECURITY																
SUPPORTO ALLE ATTIVITA' ISTITUZIONALI DEGLI ENTI	4.285,30	0,01														
TOTALE COSTI DEL CENTRO DI COSTO	13.956.764,96	12,32	1.246.907,99	38,47	6.119.779,68	93,81	316.119,83	32,15	948.186,82	1,39			167.500,00	2,10		

VISTO, E' COPIA CONFORME ALL' ORIGINALE
 GENOVA, 24 APR. 2002
 SEGRETARIO GENERALE
 E COMITATO
 IL RESPONSABILE



Autorità Portuale di Genova

VISTO E DECRETATO DAL COMITATO DI GENOVA
GENOVA. 24 APR. 2012
SPEDITO IN ADESIONE
AL COMITATO
IL RESPONSABILE

Relazione illustrativa



NOTA INTEGRATIVA

PAGINA BIANCA

VISTO IL NOTA CONTABILE ALL'INDIVIDUALE
GENOVA, 24 APR. 2012
SECONDO IL
IL RESPONSABILE

Autorità Portuale di Genova

Nota Integrativa

BILANCIO CHIUSO AL 31 DICEMBRE 2011

NOTA INTEGRATIVA

Premessa

La nota integrativa costituisce parte integrante del bilancio, composto da Stato Patrimoniale, Conto Economico Generale e Conto Economico Commerciale.

Ha funzione di fornire l'illustrazione, l'analisi ed in taluni casi le informazioni complementari ritenute necessarie a dare una rappresentazione veritiera e corretta dei dati di bilancio, anche se non richieste da specifiche disposizioni di legge.

Criteri di valutazione

I criteri utilizzati nella formazione del bilancio non si discostano dai medesimi utilizzati per la formazione del bilancio del precedente esercizio, in quanto la continuità di applicazione dei criteri di valutazione nel tempo rappresenta elemento necessario ai fini della comparabilità dei bilanci dell'Ente nei vari esercizi.

La valutazione delle voci di bilancio è stata fatta ispirandosi a criteri generali di prudenza e competenza, nella prospettiva della continuazione dell'attività.

In particolare i più significativi criteri di valutazione adottati nella formazione del bilancio sono stati i seguenti:

Immateriali

Sono iscritte al costo storico di acquisizione, al netto degli ammortamenti effettuati nel corso degli esercizi ed imputati direttamente alle singole voci. Le immobilizzazioni immateriali sono ammortizzate osservando le disposizioni di cui agli articoli 102 e 103 del D.P.R. 22 Dicembre 1986 n. 917 ed i coefficienti indicati nel decreto del Ministero delle Finanze in data 31 Dicembre 1988.



Autorità Portuale di Genova

VISTO E COPIA CONFERMA DEL CONTINENTE
GENOVA. 24 APR. 2012SEGRETERIA DI
LE CONTABILITÀ
IL RESPONSABILE

Nota Integrativa

Materiali

Sono iscritte al costo di acquisto e rettificate dai corrispondenti fondi di ammortamento.

Le immobilizzazioni sono sistematicamente ammortizzate in ogni esercizio osservando le disposizioni di cui agli articoli 102 e 103 del D.P.R. 22 Dicembre 1986 n. 917 ed i coefficienti indicati nel decreto del Ministero delle Finanze in data 31 Dicembre 1988.

Le aliquote applicate sono riportate nella sezione relativa alle note di commento dell'attivo dello Stato Patrimoniale. Non sono state effettuate rivalutazioni economiche volontarie.

Finanziarie

Le immobilizzazioni finanziarie riguardano le partecipazioni in società controllate ed altre società ed i crediti di durata superiore all'anno.

Crediti e residui attivi

I crediti sono iscritti al valore nominale e rappresentano principalmente i residui attivi iscritti nel rendiconto finanziario. L'adeguamento del valore nominale dei crediti al valore di presunto realizzo, è ottenuto mediante stanziamento del relativo Fondo rischi.

Rimanenze

Le rimanenze sono iscritte, differenziando le giacenze per anno di formazione con conseguente ricalcolo del costo medio.

Disponibilità liquide

Le disponibilità liquide vengono iscritte al valore nominale e trovano corrispondenza con il fondo cassa al 31 dicembre risultante dal conto di Tesoreria dell'Ente.

Ratei e Risconti

I ratei e i risconti sono stati iscritti sulla base della competenza temporale. I ratei attivi e passivi raccolgono rispettivamente i proventi ed i costi di competenza dell'esercizio. I risconti attivi e passivi rilevano rispettivamente i costi sostenuti ed i proventi percepiti entro la chiusura dell'esercizio, ma di competenza di esercizi successivi.



Autorità Portuale di Genova

MINISTERO COPRINTENDENTE GENERALE
GENOVA
21 APR 2012
SECRETARIA GENERALE
IL RESPONSABILE

Nota Integrativa

Poste di patrimonio netto

Sono valutate al valore nominale.

Il Patrimonio Netto rappresenta la differenza tra tutte le voci dell'attivo e quelle del passivo, determinate secondo i principi sopra enunciati, e comprende gli apporti eseguiti dai soci, le riserve di qualsiasi natura e gli utili non prelevati.

Fondo per rischi e oneri

Il fondo per rischi, è stanziato nella misura ritenuta congrua per fronteggiare eventuali rischi di inesigibilità dei crediti. L'accantonamento al fondo è determinato:

- analizzando singolarmente ciascun credito e determinando le perdite presunte per le situazioni di inesigibilità;
- stimando le ulteriori perdite che potranno subire i crediti iscritti in bilancio tenendo conto dell'anzianità e di specifiche ed eventuali condizioni del credito scaduto.

Trattamento di fine rapporto di lavoro subordinato

Il fondo trattamento di fine rapporto di lavoro subordinato è iscritto sulla base delle indennità maturate dai dipendenti al 31/12/2007 e annualmente rideterminato in conformità alle disposizioni di legge.


Debiti e residui passivi

I debiti sono iscritti al loro valore nominale originariamente contabilizzato.

Conti d'ordine

I conti d'ordine sono iscritti in calce allo Stato Patrimoniale e documentano i rapporti giuridici di particolare rilevanza per i terzi, ma che non hanno comportato modificazioni quantitative alla grandezza del risultato di esercizio.

Di seguito vengono esposti i "Prospetti di dettaglio" che consentono di analizzare, in maniera organica e con l'ausilio di commenti, tutte le informazioni necessarie per una corretta comprensione delle poste di bilancio.



**STATO PATRIMONIALE
ATTIVITA'**

B. IMMOBILIZZAZIONI (€ 454.164.081,40)

Le immobilizzazioni si distinguono in:

- immobilizzazioni materiali
- immobilizzazioni immateriali
- immobilizzazioni finanziarie


Tra le immobilizzazioni materiali o immateriali sono state appostate le costruzioni in corso, corrispondenti ad impegni per investimenti non ancora realizzati. La valutazione delle immobilizzazioni in corso, sia nel caso di immobilizzazioni materiali che immateriali, va fatta applicando il criterio generale del costo. Per tale voce di immobilizzazioni non è previsto il calcolo di quote di ammortamento poiché, secondo i principi contabili nazionali, l'ammortamento inizia nel momento in cui il cespite è disponibile per l'utilizzo o comunque inizia a produrre benefici economici per l'Ente.

L'immobilizzazione andrà riclassificata nella voce di competenza soltanto quando l'Ente acquisirà la piena titolarità del diritto o completerà il progetto.

I. Immobilizzazioni immateriali (€ 63.306.966,84)

Questa classe comprende le voci di costo relative alle licenze d'uso sui software e alle manutenzioni straordinarie su beni dello Stato in concessione.

	Valore inizio esercizio	Acquisizioni	Alienazioni	Amm.to	Valore Bilancio
Costi di ricerca sviluppo e pubblicità	267.381,00	81.643,50	-	68.550,67	280.473,83
Concessioni, licenze, marchi e diritti simili	7.376.882,12	2.110.529,91	-	2.718.879,93	6.768.532,10
Immobilizzazioni in corso e acconti	46.159.351,13	5.888.315,12	1.212.509,74	-	50.835.156,51
Manutenzioni straordinarie su beni di terzi	7.464.128,42	-	-	2.041.324,02	5.422.804,40
Totale	61.267.742,67	8.080.488,53	1.212.509,74	4.828.754,62	63.306.966,84



La voce concessioni, licenze, marchi e diritti simili ha registrato nell'anno acquisizioni per Euro 2.110.529,91 da attribuire all'acquisizione di software dedicati all'attività dell'Ente per Euro 361.480,79 e di software di interesse generale per Euro 1.749.049,12 riguardanti principalmente il progetto di implementazione, gestione e assistenza del sistema telematico per la sicurezza in ambito portuale (Euro 1.182.876,72).

La voce immobilizzazioni in corso presenta acquisizioni pari ad Euro 5.888.315,12 così suddivise:

- ✓ Valore in formazione Beni Immateriali Euro 566.648,60
- ✓ Valore in formazione Manutenzione Straordinarie Euro 5.321.666,52

Sulla base di quanto precedentemente descritto, il prospetto che segue indica i punti di concordanza con i valori impegnati a carico del Rendiconto Finanziario dell'esercizio 2011:

Capitolo	Descrizione	Impegni	Quota a costruzioni in corso
U1.5120	Manutenzioni straordinarie	€ 5.764.460,92	€ 5.321.666,52
U1.5240	Acquisto beni immateriali	€ 2.037.183,61	€ 566.579,30
TOTALE		€ 7.801.644,53	€ 5.888.245,82

Sulle immobilizzazioni immateriali tuttora iscritte in bilancio non sono state effettuate rivalutazioni monetarie e deroghe ai criteri di valutazioni civilistica di alcun tipo.



VICEDIRETTORE GENERALE
 GENOVA, 27 APRILE 2012
 SEGRETOARIO
 IL RESPONSABILE

Nota Integrativa

II. Immobilizzazioni materiali (€ 379.354.520,88)

Le voci comprese in questa classe, sono rilevabili dal seguente prospetto di dettaglio che riporta la composizione, le nuove acquisizioni e i movimenti delle immobilizzazioni materiali.

	Valore a inizio esercizio	Acquisizioni	Alienazioni	Amm.to dell'esercizio	F.do Amm.to al 31/12/2011	Valore Bilancio
Terreni e fabbricati	124.425.637,46	-	-	3.192.047,06	47.053.294,74	77.372.342,72
Impianti e macchinari	10.317.589,39	-	-	446.889,01	8.037.321,60	2.280.267,79
Attrezzature	809.668,92	4.000,44	-	45.898,56	671.611,80	142.057,56
Automezzi	746.334,44	16.500,00	-	9.631,18	743.993,85	18.840,59
Immobilizzazioni in corso e acconti	287.158.800,33	23.892.933,94	12.055.896,68	-	-	298.995.837,59
Altri beni	1.853.076,94	180.598,91	-	162.214,59	1.488.501,22	545.174,63
Totale	425.311.107,48	24.094.033,29	12.055.896,68	3.856.680,40	57.994.723,21	379.354.520,88

La voce immobilizzazioni in corso, incrementata per Euro 23.892.933,94 riguarda:

Capitolo	Descrizione	Impegni	Quota a costruzioni in corso
U1.5110	Opere e fabbricati	€ 23.857.222,36	€ 23.857.222,36
U1.5220	Acquisti attrezzature e macchinari	€ 3.207,51	€ 2.043,87
U1.5230	Acquisto mobili e macchine da ufficio	€ 162.835,38	€ 33.667,71
TOTALE		€ 24.023.265,25	€ 23.892.933,94

Si evidenzia di seguito l'elenco delle aliquote di ammortamento diviso per categoria.

Gruppo cespiti	Amm.to ordinario
Sporgenze, calate, moli	1%
Edifici e opere viarie	4%
Impianto telefonico	20%
Impianti ed attrezzature	10%
Impianti di illuminazione	6%
Boe ancore e parabordi	20%
Macchine ufficio	20%
Mobili ed arredi	12%
Automezzi	20%

VISUATA E COPIA CONFORMI ALL'ORIGINALE

GENOVA, 26 APR. 2012

SERVIZIO REGIONALE

IL RESPONSABILE

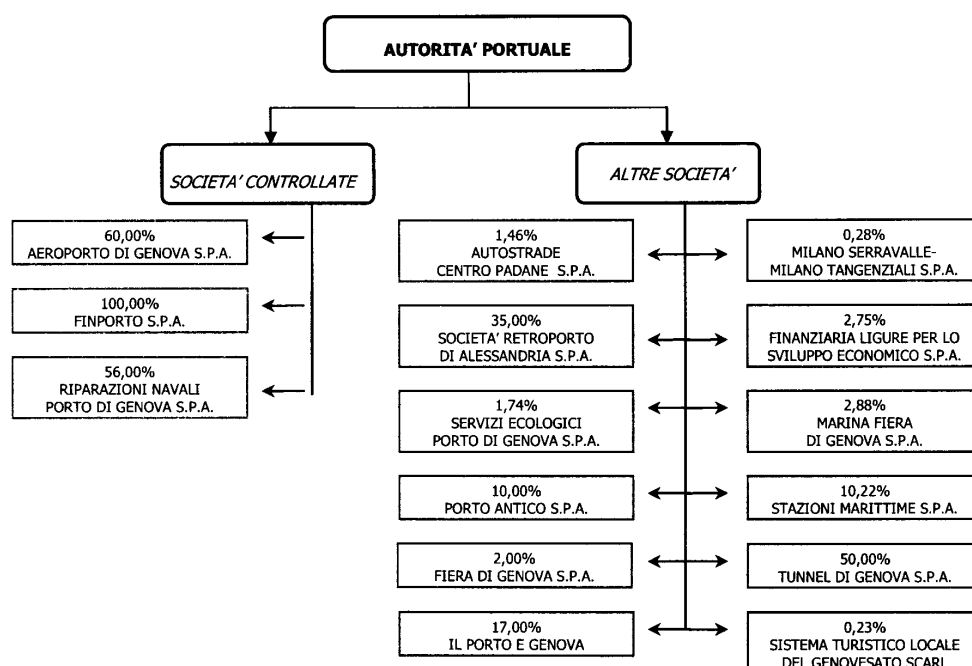


Autorità Portuale di Genova

Nota Integrativa

III. Immobilizzazioni finanziarie (€ 11.502.593,68)

La voce è costituita dalle partecipazioni azionarie il cui valore ammonta a € 11.502.593,68. Il prospetto di seguito fornito mostra il dettaglio delle partecipazioni azionarie detenute dall'Autorità Portuale di Genova.



PARTECIPAZIONE AZIONARIE	Capitale Sociale	Azioni Possedute	Valore Singola Azione	% Azioni Possedute	Valore a Bilancio
A) SOCIETA' CONTROLLATE					
Aeroporto di Genova S.p.A.	7.746.900,00	9.000	516,46	60,000%	4.648.140,00
Finporto S.p.A.	2.847.821,00	2.847.821	1,00	100,000%	2.810.861,61
Riparazioni Navali Porto di Genova S.p.A.	150.000,00	84.000	1,00	56,000%	84.000,00
Totale A)					7.543.001,61



Autorità Portuale di Genova

 VISTO IL COMPILATO
 GENOVA.

 26 APR. 2009
 IL RESPONSABILE

Nota Integrativa

PARTECIPAZIONE AZIONARIE	Capitale Sociale	Azioni Possedute	Valore Singola Azione	% Azioni Possedute	Valore a Bilancio
B) ALTRE SOCIETA'					
Milano Serravalle - Milano Tangenziali S.p.A.	93.600.000,00	510.107	0,52	0,283%	856.260,67
Autostrade Centro Padane S.p.A.	30.000.000,00	43.930	10,00	1,464%	226.970,00
F.I.L.S.E. S.p.A.	24.499.980,44	1.298.077	0,52	2,755%	675.000,04
Marina Fiera di Genova S.p.A.	5.200.000,00	149.704	1,00	2,879%	149.704,00
Servizi Ecologici Porto di Genova S.p.A.	550.000,00	9.564,00	1,00	1,739%	9.564,00
Sistema Turistico Locale del Genovesato Scarl	21.800,00	50,00	1,00	0,229%	50,00
Stazioni Marittime S.p.A.	5.100.000,00	1.021.616,00	0,51	10,216%	643.427,22
Porto Antico S.p.A.	3.120.000,00	600.000,00	0,52	10,000%	621.874,14
Tunnel di Genova S.p.A.	153.000,00	170.000,00	0,45	50,000%	76.500,00
Fiera di Genova S.p.A.	29.787.133,00	595.742,00	1,00	2,000%	595.742,00
Il Porto e Genova	100.000,00	17.000,00	1,00	17,000%	17.000,00
Società Retroporto di Alessandria S.p.A.	250.000,00	87.500,00	1,00	35,000%	87.500,00
Totale B)					3.959.592,07
TOTALE (A+B)					11.502.593,68

La Legge Finanziaria 2008 (legge n. 244/2007) ha introdotto una specifica disciplina finalizzata alla tutela della concorrenza e del mercato che limita la costituzione di società e l'assunzione di partecipazioni da parte delle Pubbliche Amministrazioni. Con la delibera prot. n. 54/2 del 18 giugno 2009 avente ad oggetto la "Ricognizione delle quote delle partecipazioni azionarie dirette ed indirette detenute dall'Autorità Portuale di Genova e relative modalità di riordino e tempistiche", il Comitato Portuale ha deliberato l'approvazione del programma di dismissione delle partecipazioni azionarie non strettamente necessarie per il perseguimento delle proprie finalità istituzionali. In tale contesto si ritiene utile segnalare quanto posto in essere dall'Ente in relazione alle partecipazioni detenute:

- "Aeroporto di Genova S.p.A." è stata avviata la procedura di gara finalizzata alla vendita della partecipazione (60%) detenuta dall'Ente in ottemperanza a quanto stabilito dall'art. 3 comma 27 della Legge 24.12.2007 n. 244, e nel rispetto dell'interesse economico e finanziario dell'ente;
- "Altre partecipazioni" in coerenza con la delibera di cui sopra, l'Autorità portuale ha individuato, in esito a procedura di gara ex art. 125 del D.Lgs. 163/2006 un advisor che proceda alla valutazione economico patrimoniale delle società Milano Serravalle – Milano Tangenziali S.p.A., Marina Fiera di Genova S.p.A., Servizi Ecologici Porto di Genova S.p.A., Stazioni Marittime S.p.A. e Fiera di Genova S.p.A. al fine di avviare le procedure di dismissione delle stesse;
- "Finporto S.p.A." acquisto delle quote di partecipazioni poste in vendita dai soci Comune di Genova, Provincia di Genova e FILSE SpA per un totale di n. 142.913 azioni al prezzo complessivo di € 105.953,62, in coerenza con il programma deliberato dal Comitato Portuale con la decisione n. 54/2 del 18 giugno 2009;

VISTO IL DDT N. 1077/2012 DEL 26 APRILE 2012

CANTIERI, 26 APR. 2012

SEGRETO

IL CAPO

Autorità Portuale di Genova

Nota Integrativa

C. ATTIVO CIRCOLANTE (€ 196.840.703,17)**I. Rimanenze (€ 90.750,37)**

La voce rimanenze è costituita esclusivamente da materiali di consumo, parti di ricambio di automezzi, vestiario e materiali di economato.

	Valore iniziale	Variazioni	Valore bilancio
Rimanenze di materie prime e sussidiarie e di consumo	86.396,28	4.354,09	90.750,37

II. Crediti e residui attivi (€ 126.264.951,79)

Di seguito si presentano le voci che compongono questa classe, analiticamente dettagliate per anno di formazione nel documento "situazione residui":

	Valore a inizio esercizio	Variazione	Valore a bilancio
Crediti verso utenti, clienti, ecc...	35.149.499,93	1.195.196,13	36.344.696,06
Crediti verso iscritti, soci, terzi	-	-	-
Crediti verso imprese controllate e collegate	1.543.803,04	303.290,99	1.847.094,03
Crediti verso lo Stato e altri soggetti pubblici	133.662.728,18	-48.807.562,50	84.855.165,68
Crediti tributari	2.301.503,04	16.114,11	2.317.617,15
Crediti verso altri	863.727,10	36.651,77	900.378,87
Totale	173.521.261,29	-47.256.309,50	126.264.951,79

La voce "Crediti verso lo Stato ed altri soggetti pubblici" è costituita dai residui attivi riguardanti i contributi per la realizzazione di opere pubbliche non ancora iniziate o da ultimare che principalmente riguardano:

LEGGE 166/2002	37.666.155,09
LEGGE 84/94	6.165.881,35
ALTRE LEGGI	6.998.157,59
TRASFERIMENTI ALTRI ENTI	25.642.897,07



Autorità Portuale di Genova

VISTO E SECONDO IL COMITATO DEL VILLOMME
GENOVA

26 APRILE 2012

SEC. GEN. ...
A. RESPONSABILE ...

Nota Integrativa

I trasferimenti da altri enti sono costituiti principalmente da crediti nei confronti della Regione Liguria di cui € 12.168.564,89 dedicati al finanziamento del progetto di elettrificazione pubblica delle Aree Portuali e € 9.500.000,00 relativi all' Ampliamento dei Ponti Ronco-Canepa .


IV. Disponibilità Liquide (€ 70.485.001,01)

L'Autorità Portuale di Genova, ai sensi dell'art. 1 comma 988 della Legge 27 dicembre 2006, n. 296, è soggetta al sistema di Tesoreria Mista di cui all'articolo 7 del Decreto Legislativo 7 agosto 1997, n. 279; tale sistema prevede che le disponibilità dell'Ente, in base alla natura delle entrate, affluiscono sia sul conto infruttifero acceso a nome dell'Ente medesimo, presso la competente Sezione di Tesoreria Provinciale dello Stato, sia sul conto fruttifero di Cassa. Sulla prima affluiscono le entrate costituite dalle assegnazioni, contributi e quanto altro proveniente, direttamente o indirettamente, dal bilancio dello Stato, nonché le somme provenienti da operazioni di indebitamento assistite, in tutto o in parte, da interventi finanziati dallo Stato; sul conto di Cassa sono depositate le somme costituenti entrate proprie dell'Ente.

Per una maggiore significatività, si rappresenta di seguito il dettaglio al 31/12/2011 delle somme giacenti (€ 70.485.001,01) presso l'Istituto cassiere dell'Ente così suddivise:

Disponibilità fruttifere		€	315.150,17
c/c presso Banca Carige	€	315.150,17	
Disponibilità per opere e mutui		€	26.231.117,17
Disponibilità presso Banca d'Italia		€	43.938.733,67
di cui:			
Infruttifere	€	19.414.973,81	
Vincolato lavori	€	12.226.090,31	
Vincolato TFR	€	34.547,34	
Vincolato per mutui finanziati dallo Stato	€	12.263.122,21	
Totale disponibilità liquide			70.485.001,01

I risultati di cui sopra sono confermati dai dati di chiusura al 31/12/2011 della cassa attestata e sottoscritta da Banca CARIGE S.p.a. Istituto Cassiere dell'Ente.

**D. RATEI E RISCONTI ATTIVI (€ 4.946.228,44)**

I ratei e risconti attivi sono valutati in conformità a quanto previsto all'art. 2424-bis 6° comma Codice Civile.

In questa voce sono iscritti:

- ✓ I proventi di competenza dell'esercizio, esigibili in esercizi successivi (ratei attivi);
- ✓ I costi sostenuti entro la chiusura dell'esercizio ma di competenza di esercizi successivi (risconti attivi).

	Valore iniziale	Incrementi	Decrementi	Valore bilancio
Ratei e risconti attivi	5.680.416,50	2.186.582,97	2.920.771,03	4.946.228,44

Gli incrementi riguardano:

- la valorizzazione delle tasse portuali relative al periodo novembre/dicembre 2011 la cui manifestazione finanziaria avverrà nell'esercizio 2012 per complessivi € 1.690.515,80;
- l'accantonamento di € 496.067,17 relativo a impegni di spesa stanziati nel corso dell'esercizio ma di competenza dell'esercizio successivo, principalmente legati alle manutenzioni dei software ed ai premi assicurativi.

La riduzione, rispetto all'esercizio precedente, della voce ratei e risconti attivi è da attribuire all'utilizzo di somme iscritte tra i residui passivi (€ 408.559,89) ed alla riscossione delle tasse portuali relative al periodo novembre/dicembre 2010 (€ 2.512.211,14).



Autorità Portuale di Genova

 VISCO, E COPIA CON TENERE / IL COGNOME
 GENOVA, 24 APR. 2012

 SEGRETO...
 2 COM...
 IL RESPONSABILE

Nota Integrativa

PASSIVITA'**A. PATRIMONIO NETTO (€ 294.797.559,43)**


Il patrimonio netto ammonta a Euro 294.797.559,43; l'illustrazione, la movimentazione dello stesso e la classificazione delle riserve viene esposta di seguito:

	Valore iniziale	Incrementi	Decrementi	Valore bilancio
Riserva statutaria	100.637,78	-	-	100.637,78
Altre riserve distintamente indicate	4.958.821,76	-	-	4.958.821,76
Avanzo/disavanzo economico esercizi precedenti	261.331.136,37	-	-	261.331.136,37
Avanzo/disavanzo economico dell'anno	-	28.406.963,52	-	28.406.963,52
Totale	266.390.595,91	28.406.963,52	0,00	294.797.559,43

B. CONTRIBUTI IN CONTO CAPITALE (€ 66.616.618,82)

Tra i contributi in conto capitale risultano iscritte le somme destinate dallo Stato e da altri enti per la realizzazione, la manutenzione e l'ampliamento delle infrastrutture portuali, oltre che all'acquisizione di beni strumentali, commisurati al costo delle medesime. Tali contributi devono rispettare il vincolo di destinazione stabilito. Al momento della patrimonializzazione del bene cui sono destinati, produrranno un ricavo pari alla quota di ammortamento.

	Valore Iniziale	Incrementi	Decrementi	Valore bilancio
Contributi in conto capitale su beni patrimonializzati	15.077.644,50	476.172,40	2.380.018,51	13.173.798,39
Contributi in conto capitale su costruzioni in corso	58.963.795,90	1.508.063,12	7.029.038,59	53.442.820,43
Totale	74.041.440,40	1.984.235,52	9.409.057,10	66.616.618,82



- Le consistenti variazioni intervenute all'interno della voce "contributi in conto capitale" sono:
- per la parte "incrementi" contributi messi a disposizione da altri Enti Pubblici e destinati al finanziamento di nuove opere,
 - per la parte "decrementi" riconducibili principalmente a:
 - la restituzione del contributo della Comunità Europea per il posticipo degli interventi inseriti nel Programma TEN_T (€ 2.297.692,00);
 - l'utilizzo dell'accertamento nell'esercizio 2010 delle maggiori somme derivanti dall'atto di ricognizione del debito del contratto di mutuo Depfa Bank, ad incremento della copertura finanziaria dell'intervento Calata Bettolo – P.2460 (€ 4.255.174,19).


C. FONDO PER RISCHI E ONERI (€ 10.016.035,72)

L'iscrizione al fondo per rischi ed oneri risponde al postulato della prudenza e della chiarezza. Ciò premesso, l'accantonamento al fondo svalutazioni crediti è operato avuto riguardo ad inesigibilità che pur non essendosi ancora manifestate possono ragionevolmente ritenersi latenti; detto fondo deve risultare "adeguato ma non eccessivo".

L'accantonamento al fondo è stato effettuato procedendo ad un'analisi dei singoli crediti, stimando prudenzialmente ciascuna situazione di presunta inesigibilità, in base all'anzianità e alle specifiche condizioni economico/legali che caratterizzano il rapporto creditizio, nel rispetto dei principi indicati dagli artt. 2424 e 2425 del C.C. In proposito si fa rinvio a quanto esplicitato per lo stesso titolo nelle premesse della presente nota integrativa (CFR 113).

	Valore iniziale	Incrementi	Decrementi	Valore bilancio
Fondo rischi	7.505.801,29	3.498.065,39	987.830,96	10.016.035,72

I sopraindicati valori, in sede di dichiarazione fiscale subiranno variazioni in attuazione della normativa fiscale. La voce "fondo rischi" rappresenta lo stanziamento in essere al 31/12/2011. La movimentazione del fondo è dovuta agli utilizzi per crediti annullati o incassati nel corso dell'esercizio (€ 987.830,96) e all'accantonamento dell'anno (3.498.065,39).

**D. TRATTAMENTO DI FINE RAPPORTO (€ 6.875.210,72)**


Il recepimento del Decreto legislativo 252 del 2005 che ha previsto una scelta di destinazione del TFR da parte del lavoratore, ha modificato il trattamento contabile di tale posta. A partire dal 1 gennaio 2007, infatti, il fondo esistente presso l'Ente al 31/12/2007 viene incrementato delle sole rivalutazioni annuali al netto dell'imposta sostitutiva.

FONDO TFR		TOTALE
Fondo al 31/12/2010		7.255.281,05
Variazioni dell'esercizio		
Accantonamenti a conto economico:		
- Rivalutazione	241.256,44	241.256,44
Utilizzi per		
- Cessazione rapporto	514.027,36	
- Anticipazioni	107.299,41	
		621.326,77
Fondo al 31/12/2011		6.875.210,72

E. RESIDUI PASSIVI (€ 270.500.263,09)

Si evidenziano di seguito le voci che compongono questa classe:

	Valore inizio esercizio	Variazione	Valore bilancio
Debiti verso lo Stato	2.965,00	29.070,91	32.035,91
Debiti verso banche	11.154.503,17	18.241.032,68	29.395.535,85
Debiti verso fornitori:			
- Fornitori	17.937.165,98	-10.278.009,88	7.659.156,10
- Fornitori per fatture da ricevere	2.323.742,45	2.622.573,61	4.946.316,06
Debiti verso imprese controllate, coll.	397.783,62	-112.368,48	285.415,14
Debiti tributari:			
- Erario per imposte (IRAP-IRES-IRPEF)	509.092,57	-311.358,61	197.733,96
- Erario per R.A.	475.155,11	14.363,35	489.518,46
- Erario per IVA	74.782,67	-74.725,27	57,40
Debiti verso Istituti Previdenziali	1.116.903,95	117.367,88	1.234.271,83
Altri debiti:			
- Residui passivi per lavori finanziati dallo Stato	152.175.204,49	-80.775.083,46	71.400.121,03
- Residui per opere autofinanziate	167.994.607,76	-21.245.506,74	146.749.101,02
- Altri residui passivi	6.554.862,57	-704.179,89	5.850.682,68
- Debiti verso il personale	2.680.343,25	-420.025,60	2.260.317,65
Totale	363.397.112,59	-92.896.849,50	270.500.263,09



Tra le voci che compongono questa classe una delle più rilevanti è quella che accoglie gli impegni per opere finanziate dallo Stato, che trova in parte corrispondenza alla voce dell'attivo "Crediti verso lo Stato e altri soggetti Pubblici".

F. RATEI E RISCONTI PASSIVI (€ 7.145.325,23)

I ratei e risconti passivi sono valutati ai sensi dell'art. 2424-bis 6° comma del Codice Civile.

In questa voce sono iscritti:

- ✓ I costi di competenza dell'esercizio, la cui manifestazione finanziaria avverrà in esercizi successivi (ratei passivi);
- ✓ I proventi percepiti entro la chiusura dell'esercizio, ma di competenza di esercizi successivi (risconti passivi).

	Valore iniziale	Incrementi	Decrementi	Valore bilancio
Ratei e risconti passivi	4.793.932,64	7.145.325,23	4.793.932,64	7.145.325,23

La voce è costituita interamente dai canoni demaniali anticipati ovvero canoni fatturati nell'esercizio corrente ma di competenza di esercizi successivi.

CONTI D'ORDINE (€ 1.084.344.604,87)

I conti d'ordine documentano i rapporti giuridici di particolare rilevanza per i terzi ma che non hanno comportato modificazioni quantitative alla grandezza del risultato d'esercizio. La voce altri conti d'ordine accoglie:

- ✓ Sistema dei rischi: € 84.844.804,04 è costituito dall'iscrizione degli accertamenti notificati dall'Agenzia delle Entrate per imposte, pene pecuniarie e interessi, in ordine al mancato assoggettamento all'imposta sul valore aggiunto dei canoni demaniali degli anni dal 1996 al 2003;
- ✓ Beni di terzi presso l'Ente: € 620.526.759,76 relativi ad opere realizzate od in corso di realizzazione con i finanziamenti statali;



Autorità Portuale di Genova

VISTO IL VERBALE DI CONFERENZA AL 22 APRILE 2012
GENOVA

22 APRILE 2012

Il Presidente
Il Vice Presidente

Nota Integrativa

- ✓ Fidejussioni e depositi in titoli presso il Tesoriere dell'Ente a garanzia delle concessioni demaniali € 84.261.613,51;
- ✓ Fidejussioni dell'Ente presso terzi € 4.970,80;
- ✓ Mutui finanziati dallo Stato € 215.473.388,18 di cui:
 - Legge n. 388/2000 € 65.415.751,37
 - Legge n. 166/2002 € 118.007.036,61
 - Legge n. 296/2006 € 32.050.600,20
- ✓ Mutui a carico dell'Ente € 79.233.068,58 per finanziamento di opere.

RICONCILIAZIONE AVANZO DI AMMINISTRAZIONE FONDO PER RISCHI ED ONERI E TRATTAMENTO DI FINE RAPPORTO

La quota iscritta sullo Stato Patrimoniale relativamente al Fondo Tfr ed al Fondo rischi ed oneri per complessivi € 16.891.246,44, trova copertura finanziaria nell'avanzo di amministrazione disponibile, pari ad € 36.058.656,34, vincolandone teoricamente la corrispondente quota.

Sulla base di quanto descritto, la tabella sotto riportata indica la composizione dell'avanzo di amministrazione disponibile:

	Importo
Avanzo di amministrazione disponibile al 31/12/11	36.058.656,34
Fondo rischi ed oneri	- 10.016.035,72
Trattamento di fine rapporto	- 6.875.210,72
RICONCILIAZIONE DELL'AVANZO DISPONIBILE AL NETTO DI ACCANTONAMENTI	19.167.409,90



Autorità Portuale di Genova

VICEDIRETTORE GENERALE
 GENOVA, 24 OTT. 2012
 SEGRETARIO GENERALE
 IL RESPONSABILE

Nota Integrativa

CONTO ECONOMICO GENERALE

Il conto economico rappresenta la sintesi di tutti i componenti positivi e negativi della gestione, che concorrono alla formazione del risultato economico dell'esercizio. In esso confluiscono i saldi positivi e negativi di tutti i conti di reddito secondo criteri di competenza economica. Lo schema del Conto Economico presenta una struttura rigida di forma scalare che consente di evidenziare anche i risultati intermedi, permettendo di capire se l'utile o la perdita siano dovuti all'attività ordinaria o a fatti straordinari rilevati nel corso dell'anno.

Le risultanze contabili riportate nella seguente tabella evidenziano come il risultato economico complessivo sia costituito dalla somma algebrica dei risultati economici delle quattro distinte gestioni.

RISULTATO ECONOMICO DELLA GESTIONE	2011	2010
Risultato della gestione ordinaria	28.677.745,42	24.021.707,24
Proventi ed oneri finanziari	- 281.594,82	13.318,06
Rettifiche di valore di attività finanziarie	-	-
Proventi ed oneri straordinari	1.458.666,39	6.487.861,77
Imposte dell'esercizio	- 1.447.853,47	- 1.450.375,14
Risultato economico dell'esercizio	28.406.963,52	29.072.511,93

Il conto economico dell'esercizio (mod. C/E pag.135) presenta un avanzo economico di € 28.406.963,52 così composto:

- Differenza tra valore e costi della produzione € 28.677.745,42
- Saldo proventi e oneri finanziari € - 281.594,82
- Saldo partite straordinarie € 1.458.666,39
- Imposte dell'esercizio € 1.447.853,47


e comparato con le risultanze del rendiconto finanziario può essere sintetizzato come segue:

 Autorità Portuale di Genova

VISTO IL VERBALE DELLA COMMISSIONE
 22 APR 2012
 IL RESPONSABILE

Nota Integrativa

	Rendiconto finanziario	Conto economico generale
A) Entrate correnti	82.405.555,49	
+ Tasse portuali novembre-dicembre 2011 da accertare nel 2012	1.690.515,80	
- Tasse portuali novembre-dicembre 2010 accertate nel 2011	- 2.512.211,14	
- Accertamento canoni demaniali anticipati di competenza 2012/2013	- 7.145.325,23	
A) Valore della produzione		74.199.423,30
+ Proventi finanziari (lett. C) del C/E		239.111,62
Totale A)	74.438.534,92	74.438.534,92
B) Uscite correnti	36.258.676,56	
- Impegni dell'esercizio di competenza 2012	- 496.067,17	
- Imposte dell'esercizio	- 1.447.853,47	
- Impegni dell'esercizio di competenza di esercizi precedenti	- 347.010,00	
+ Spese bancarie in conto capitale per la vendita di azioni	740,00	
B) Costi della Produzione		45.521.677,88
+ Oneri finanziari (lett. C) del C/E		520.706,44
Componenti che non danno luogo a movimenti finanziari:		
- Ammortamenti e svalutazioni	-	8.685.435,02
- Svalutazione dei crediti compresi nell'attivo circolante	-	2.510.234,43
- Rivalutazione TFR	-	241.256,44
- Accantonamento TFR	-	175.742,77
- Costi per servizi impegnati in anni precedenti	-	464.386,90
+ Impegni dell'esercizio per carichi di magazzino	-	52.282,79
- Costi relativi agli scarichi di magazzino	-	53.479,72
+ Variazione delle rimanenze di materie prime	-	4.354,09
Totale B)	33.968.485,92	33.968.485,92
Saldo finanziario	46.146.878,93	
E) Proventi e oneri straordinari		1.458.666,39
Risultato Economico prima delle imposte		29.854.816,99
Imposte dell'esercizio (IRES e IRAP)		- 1.447.853,47
Avanzo/Disavanzo economico (A - B +/- C +/- E)		28.406.963,52

**A. VALORE DELLA PRODUZIONE (€ 74.199.423,30)**

La categoria è composta:

- 1) dalle entrate del titolo primo del rendiconto finanziario dedotti:
 - gli interessi attivi € 176.878,57 e gli altri redditi e proventi patrimoniali € 62.233,05;
 - le entrate accertate nell'esercizio ma di competenza di esercizi successivi e/o precedenti (€ 9.657.536,37);
- 2) dai ricavi di competenza 2011 la cui manifestazione finanziaria è rinviata all'esercizio 2012 (€ 1.690.515,80);

ed in dettaglio risulta così composta:

Valore della produzione	Accertato
Redditi e proventi patrimoniali	36.541.122,35
Poste correttive e compensative di uscite correnti	9.015.608,02
Entrate non classificabili in altre voci	1.740.102,94
Entrate tributarie	34.371.528,35
Trasferimenti da parte di altri Enti del settore pubblico	498.082,21
Tasse portuali periodo novembre/dicembre 2011 accertate nel 2012	1.690.515,80
Tasse portuali periodo novembre/dicembre 2010 accertate nel 2011	- 2.512.211,14
Canoni demaniali anticipati accertati nel 2011 di competenza 2012/2013	- 7.145.325,23
TOTALE	74.199.423,30

B. COSTI DELLA PRODUZIONE (€ 45.521.677,88)

Questa categoria comprende le seguenti spese:

Costo della produzione	Importo
Materie prime sussidiarie, consumo e merci	€ 491.653,25
Servizi	€ 13.280.047,72
Godimento beni di terzi	€ 283.314,56
Personale	€ 18.753.178,44
Ammortamenti e svalutazioni	€ 11.195.669,45
Variazioni delle rimanenze di materie prime	€ - 4.354,09
Oneri diversi di gestione	€ 1.522.168,55
TOTALE	€ 45.521.677,88



Autorità Portuale di Genova

VISTO IL COPIONE CONFORME ALL'OGGETTO
 GENOVA, 26 APRILE 2012
 SEGRETERIA REGIONALE E
 LOCALI
 IL RESPONSABILE

Nota Integrativa

Gli ammortamenti sono stati calcolati osservando le disposizioni di cui agli articoli 102 e 103 del D.P.R. 22 Dicembre 1986 n. 917 ed i coefficienti indicati nel decreto del Ministero delle Finanze in data 31 Dicembre 1988.

C. PROVENTI ED ONERI FINANZIARI (€ - 281.594,82)

Le voci che compongono questa categoria sono le seguenti:

Proventi finanziari:	
Proventi da partecipazioni	€ 62.233,05
Proventi finanziari	€ 176.878,57
Oneri finanziari:	
Interessi ed altri oneri finanziari	€ 520.706,44
Totale	€ - 281.594,82

Tra i proventi finanziari le voci di maggior rilievo sono date dagli interessi maturati sul conto corrente fruttifero 1/90 presso Banca Carige (€ 93.228,14) e dagli interessi per ritardato pagamento fatturati (€ 76.296,67), mentre all'interno degli oneri finanziari l'importo più significativo è rappresentato dagli interessi passivi pagati sui mutui finanziati dall'Ente (€ 487.694,15).

E. PROVENTI ED ONERI STRAORDINARI (€ 1.458.666,39)

L'importo risultante è la somma algebrica tra le sopravvenienze attive generate principalmente dalla quota dell'esercizio dei contributi in conto capitale a finanziamento di beni ammortizzabili (€ 2.443.762,57) e le sopravvenienze passive principalmente dovute alla cancellazione di residui attivi (€ 985.096,21) deliberate dal Comitato Portuale (Delibere n. 27/4 del 28 aprile 2011, n. 74/3 del 29 luglio 2011 e n. 113/4 del 10 novembre 2011).



AUTORITA' PORTUALE DI GENOVA

VISTO E CONSTATO CHE IL DOCUMENTO
GENOVA

22 APR 2012

COSP

IL RESPONSABILE

MODELLO C/P (Art. 39, Comma 1)
STATO PATRIMONIALE

ATTIVITA'	ANNO	ANNO	PASSIVITA'	ANNO	ANNO
	2011	2010		2011	2010
A) CREDITI VERSO LO STATO ED ALTRI ENTI PUBBLICI PER LA PARTECIPAZIONE AL PATRIMONIO INIZIALE			A) PATRIMONIO NETTO		
B) IMMOBILIZZAZIONI			I. Fondo di dotazione		
I. Immobilizzazioni immateriali			II. Riserve obbligatorie e derivanti da leggi		
1) Costi di impianto e di ampliamento			III. Riserve di rivalutazione		
2) Costi di ricerca, di sviluppo e di pubblicità	280.473,83	267.381,00	IV. Contributi a fondo perduto		
3) Diritti di brevetto industriale e diritti di utilizzazione delle opere di ingegno			V. Contributi per ripiano disavanzi		
4) Concessioni, licenze, marchi e diritti simili	6.768.532,10	7.376.882,12	VI. Riserve statutarie	100.637,78	100.637,78
5) Avviamento			VII. Altre riserve distintamente indicate	4.958.821,76	4.958.821,76
6) Immobilizzazioni in corso e acconti	50.835.156,51	46.159.351,13	VIII. Utili (Perdite) portati a nuovo	261.331.136,37	232.258.624,44
7) Manutenzioni straordinarie e migliorie su beni di terzi	5.422.804,40	7.464.128,42	IX. Utile (perdite) dell'esercizio	28.406.963,52	29.072.511,93
8) altre			Totale Patrimonio netto (A)	294.797.559,43	266.390.595,91
Totale (I)	63.306.966,84	61.267.742,67	B) CONTRIBUTI IN CONTO CAPITALE		
II. Immobilizzazioni materiali			1) Per contributi a destinazione vincolata	66.616.618,82	74.041.440,40
1) Terreni e fabbricati	77.372.342,72	80.564.389,78	2) Per contributi indistinti per la gestione		
2) Impianti e macchinari	2.280.267,79	2.727.156,80	3) Per contributi in natura		
3) Attrezzature industriali e commerciali	142.057,56	183.955,68	Totale contributi in conto capitale (B)	66.616.618,82	74.041.440,40
4) Automezzi e motomezzi	18.840,59	11.971,77	C) FONDI PER RISCHI E ONERI		
5) Immobilizzazioni in corso e acconti	298.995.837,59	287.158.800,33	1) Per trattamento di quiescenza e obblighi simili		
6) Diritti reali di godimento			2) Per imposte		
7) Altri beni	545.174,63	526.790,31	3) Per altri rischi ed oneri futuri	10.016.035,72	7.505.801,29
Totale (II)	379.354.520,88	371.173.064,67	4) Per ripristino investimenti		
III. Immobilizzazioni finanziarie, con separata indicazione, per ciascuna voce dei crediti, degli importi esigibili entro l'esercizio successivo			Totale Fondi rischi ed oneri futuri (C)	10.016.035,72	7.505.801,29
1) Partecipazioni in:			D) TRATTAMENTO DI FINE RAPPORTO DI LAVORO SUBORDINATO		
a) imprese controllate	11.502.593,68	11.455.680,07	E) RESIDUI PASSIVI, con separata indicazione, per ciascuna voce degli importi esigibili oltre l'esercizio successivo		
b) imprese collegate	7.543.001,61	7.437.048,00	1) Obbligazioni	29.395.535,85	11.154.503,17
c) imprese controllanti			2) Verso banche		
d) altre imprese	3.959.592,07	4.018.632,07	3) Verso altri finanziatori		
e) altri enti			4) Acconti		
2) Crediti			5) Debiti verso fornitori	12.605.472,16	20.260.908,43
a) verso imprese controllate			6) Rappresentati da titoli di credito		
b) verso imprese collegate			7) Verso imprese controllate, collegate e controllanti	285.415,14	397.783,62
c) verso lo Stato e altri soggetti pubblici			8) Debiti tributari	687.309,82	1.059.030,35
d) verso altri			9) Debiti verso istituti di previdenza e sicurezza sociale	1.234.271,83	1.116.903,95
3) Altri titoli			10) Debiti verso iscritti, soci e terzi per prestazioni dovute		
4) Crediti finanziari diversi			11) Debiti verso lo Stato ed altri soggetti pubblici	32.035,91	2.965,00
Totale (III)	11.502.593,68	11.455.680,07	12) Debiti diversi	226.260.222,38	329.405.018,07
Totale Immobilizzazioni (B)	454.164.081,40	443.896.487,41	a) Residui passivi per lavori finanziati dallo Stato	71.400.121,03	152.175.204,49
			b) Altri residui passivi	152.599.783,70	174.549.470,33
			C) Debiti verso personale	2.260.317,65	2.680.343,25
			Totale Debiti (E)	270.500.263,09	363.397.112,59



AUTORITA' PORTUALE DI GENOVA

ATTIVITA'	ANNO		PASSIVITA'	ANNO	
	2011	2010		2011	2010
C) ATTIVO CIRCOLANTE			F) RATEI E RISCONTI		
I. Rimanenze			1) Ratei passivi		
1) Materie prime, sussidiarie e di consumo	90.750,37	86.396,28	2) Risconti passivi	7.145.325,23	4.793.932,64
2) Prodotti in corso di lavorazione e semilavorati			3) Aggio su prestiti		
3) Lavori in corso			4) Riserve tecniche		
4) Prodotti finiti e merci			Totale ratei e risconti (F)	7.145.325,23	4.793.932,64
5) Acconti					
Totale (I)	90.750,37	86.396,28			
II. Residui attivi, con separata indicazione, per ciascuna voce, degli importi esigibili oltre l'esercizio successivo					
1) Crediti verso utenti, clienti, ecc.	36.344.696,06	35.149.499,93			
2) Crediti verso iscritti, soci e terzi					
3) Crediti verso imprese controllate e collegate	1.847.094,03	1.543.803,04			
4) Crediti verso lo Stato ed altri soggetti pubblici	84.855.165,68	133.662.728,18			
4 bis) Crediti tributari	2.317.617,15	2.301.503,04			
5) Crediti verso altri	900.378,87	863.727,10			
Totale (II)	126.264.951,79	173.521.261,29			
III. Attività finanziarie che non costituiscono immobilizzazioni					
1) Partecipazioni in imprese controllate					
2) Partecipazioni in imprese collegate					
3) Altre partecipazioni					
4) Altri titoli					
Totale (III)					
IV. Disponibilità liquide					
1) Depositi bancari e postali					
2) Assegni					
3) Denaro e valori in cassa	70.485.001,01	100.199.602,40			
Totale (IV)	70.485.001,01	100.199.602,40			
Totale Attivo Circolante (C)	196.840.703,17	273.807.259,97			
D) RATEI E RISCONTI					
1) Ratei attivi	4.450.161,27	5.680.416,50			
2) Risconti attivi	496.067,17				
Totale ratei e risconti (D)	4.946.228,44	5.680.416,50			
Totale Attivo	655.951.013,01	723.384.163,88	Totale Passivo e Netto	655.951.013,01	723.384.163,88
CONTI D'ORDINE			CONTI D'ORDINE		
1) Sistema dei Rischi	84.844.804,04	81.146.907,26	1) Sistema dei Rischi	84.844.804,04	81.146.907,26
2) Sistema degli Impegni			2) Sistema degli Impegni		
3a) Beni di Terzi presso l'Ente: Opere	620.526.759,76	665.712.468,57	3a) Beni di Terzi presso l'Ente: Opere	620.526.759,76	665.712.468,57
3b) Beni di Terzi presso l'Ente: Fidejussioni	84.261.613,51	73.921.908,26	3b) Beni di Terzi presso l'Ente: Fidejussioni	84.261.613,51	73.921.908,26
4) Beni dell'Ente presso terzi	4.970,80	4.970,80	4) Beni dell'Ente presso terzi	4.970,80	4.970,80
5) Mutui a carico dello stato	215.473.388,18	192.141.277,65	5) Mutui a carico dello stato	215.473.388,18	192.141.277,65
6) Mutui per opere finanziate dall'Ente	79.233.068,58	137.873.569,08	6) Mutui per opere finanziate dall'Ente	79.233.068,58	137.873.569,08
Totale Conti Ordine	1.084.344.604,87	1.150.801.101,62	Totale Conti Ordine	1.084.344.604,87	1.150.801.101,62

VISTO, E' COPIA CONFORME ALL'ORIGINALI
GENOVA 27 APR 2012

SEGRETARIO GENERALE
IL RESPONSABILE



AUTORITA' PORTUALE DI GENOVA

MINISTERO DELLA GIUSTIZIA
 GERENTE
 24 APR 2012
 SERVIZIO LEGALE
 IL LEGALE

MODELLO C/E (Art. 38, Comma 1)
CONTO ECONOMICO

RISULTATI DIFFERENZIALI	2011		2010	
	PARZIALI	TOTALI	PARZIALI	TOTALI
A) VALORE DELLA PRODUZIONE				
1) Proventi e corrispettivi per la produzione delle prestazioni (*)		73.701.341,09		69.887.038,54
2) Variazione delle rimanenze dei prodotti in corso di lavorazione, semilavorati e finiti				
3) Variazioni dei lavori in corso su ordinazione				
4) Incrementi di immobilizzazioni per lavori interni				
5) Altri ricavi e proventi, con separata indicazione dei contributi di competenza dell'esercizio		498.082,21		
Totale valore della produzione (A)		74.199.423,30		69.887.038,54
B) COSTI DELLA PRODUZIONE				
6) Per materie prime, sussidiarie, consumo e merci**		491.653,25		614.189,20
7) Per servizi**		13.280.047,72		12.044.280,62
8) Per godimento beni di terzi**		283.314,56		388.371,74
9) Per il personale**		18.753.178,44		19.376.963,68
a) salari e stipendi	11.924.110,74		12.495.540,08	
b) oneri sociali	3.519.203,21		3.618.069,83	
c) trattamento di fine rapporto	1.274.814,55		1.241.913,07	
d) trattamento di quiescenza e simili				
e) altri costi	2.035.049,94		2.021.440,70	
10) Ammortamenti e svalutazione		11.195.669,45		10.974.414,21
a) ammortamento delle immobilizzazioni immateriali	4.828.754,62		4.833.822,55	
b) ammortamento delle immobilizzazioni materiali	3.856.680,40		3.818.149,67	
c) altre svalutazioni delle immobilizzazioni				
d) svalutazione dei crediti compresi nell'attivo circolante e delle disponibilità liquide	2.510.234,43		2.322.441,99	
11) Variazioni delle rimanenze di materie prime, sussidiarie, di consumo e merci		(4.354,09)		(37.513,42)
12) Accantonamenti per rischi				
13) Altri accantonamenti				
14) Oneri diversi di gestione		1.522.168,55		2.504.625,27
Totale Costi (B)		45.521.677,88		45.865.331,30
DIFFERENZA TRA VALORE E COSTI DELLA PRODUZIONE (A - B)		28.677.745,42		24.021.707,24
C) PROVENTI E ONERI FINANZIARI				
15) Proventi da partecipazioni		62.233,05		67.089,37
16) Altri proventi finanziari		176.878,57		243.503,03
a) di crediti iscritti nelle immobilizzazioni				
b) di titoli iscritti nelle immobilizzazioni che non costituiscono partecipazioni				
c) di titoli iscritti nell'attivo circolante che non costituiscono partecipazioni				
d) proventi diversi dai precedenti	176.878,57		243.503,03	
17) Interessi e altri oneri finanziari		520.706,44		297.274,34
17-bis) Utili e perdite su cambi				
Totale proventi ed oneri finanziari (15 + 16 - 17)		(281.594,82)		13.318,06



AUTORITA' PORTUALE DI GENOVA

RISULTATI DIFFERENZIALI	2011		2010	
	PARZIALI	TOTALI	PARZIALI	TOTALI
D) RETTIFICHE DI VALORE DI ATTIVITA' FINANZIARIE				
18) Rivalutazioni				
a) di partecipazioni				
b) di immobilizzazioni finanziarie				
c) di titoli iscritti nell'attivo circolante				
19) Svalutazioni				
a) di partecipazioni				
b) di immobilizzazioni finanziarie				
c) di titoli iscritti nell'attivo circolante				
Totale rettifiche di valore				
E) PROVENTI E ONERI STRAORDINARI				
20) Proventi, con separata indicazione delle plusvalenze da alienazioni i cui ricavi non sono iscrivibili al n.5)		2.443.762,57		33.411.264,68
21) Oneri straordinari, con separata indicazione delle minusvalenze da alienazioni i cui effetti contabili non sono iscrivibili al n.149		21.237.205,98		20.910.913,34
22) Sopravvenienze attive ed insussistenze del passivo derivanti dalla gestione dei residui		64.851.842,36		29.967.298,82
23) Sopravvenienze passive ed insussistenze dell'attivo derivanti dalla gestione dei residui		44.599.732,56		35.979.788,39
Totale delle partite straordinarie		1.458.666,39		6.487.861,77
Risultato prima delle imposte (A - B +/- C +/- D +/- E)		29.854.816,99		30.522.887,07
Imposte dell'esercizio (IRAP - IRES)		1.447.853,47		1.450.375,14
Avanzo/Disavanzo/Pareggio Economico		28.406.963,52		29.072.511,93

* Entrate correnti depurate dei proventi finanziari: lett. C) e dei proventi straordinari (di natura finanziaria): lett. D)

** Uscite correnti depurate degli oneri finanziari: lett. C) e degli oneri straordinari (di natura finanziaria): lett. D)



AUTORITA' PORTUALE DI GENOVA

VISTO IL DISEGNO DI LEGGE

GENOVA

24 APR. 2012

SEGRETO

IL RESPONSABILE

MODELLO (Art. 38, Comma 1)
QUADRO DI RICLASSIFICAZIONE DEI RISULTATI ECONOMICI ESEGUITI

	2011	2010	+ o -
A) RICAVI	74.199.423,30	69.887.038,54	4.312.384,76
Variazioni delle rimanenze di prodotti in corso di lavorazione, semilavorati e finiti, lavorazioni in corso			
B) VALORE DELLA PRODUZIONE TIPICA	74.199.423,30	69.887.038,54	4.312.384,76
Consumi di Materie prime e servizi esterni	14.050.661,44	13.009.328,14	1.041.333,30
C) VALORE AGGIUNTO	60.148.761,86	56.877.710,40	3.271.051,46
Costo del lavoro	18.753.178,44	19.376.963,68	(623.785,24)
D) MARGINE OPERATIVO LORDO	41.395.583,42	37.500.746,72	3.894.836,70
Ammortamenti	11.195.669,45	10.974.414,21	221.255,24
Stanziamenti a fondi rischi ed oneri			
Saldo proventi ed oneri diversi	1.522.168,55	2.504.625,27	(982.456,72)
E) RISULTATO OPERATIVO	28.677.745,42	24.021.707,24	4.656.038,18
Proventi ed oneri finanziari	(281.594,82)	13.318,06	(294.912,88)
Rettifiche di valore di attività finanziarie			
F) RISULTATO PRIMA DEI COMPONENTI STRAORDINARI E DELLE IMPOSTE	28.396.150,60	24.035.025,30	4.361.125,30
Proventi e Oneri Straordinari	1.458.666,39	6.487.861,77	(5.029.195,38)
G) RISULTATO PRIMA DELLE IMPOSTE	29.854.816,99	30.522.887,07	(668.070,08)
Imposte di Esercizio	1.447.853,47	1.450.375,14	(2.521,67)
H) AVANZO /PAREGGIO/DISAVANZO ECONOMICO DEL PERIODO	28.406.963,52	29.072.511,93	(665.548,41)



AUTORITA' PORTUALE DI GENOVA

 VISTO E COPIA CONFERITA ALL'ORIGINALE
 GENOVA, 24 APR. 2012

 SEGRETERIA REGIONALE
 REGIONE LIGURIA
 IL REGIONALE
CONTO ECONOMICO COMMERCIALE

RISULTATI DIFFERENZIALI	2011		2010	
	PARZIALI	TOTALI	PARZIALI	TOTALI
A) VALORE DELLA PRODUZIONE				
1) Proventi e corrispettivi per la produzione delle prestazioni (*)		4.007.827,95		3.515.246,08
2) Variazione delle rimanenze dei prodotti in corso di lavorazione, semilavorati e finiti				
3) Variazioni dei lavori in corso su ordinazione				
4) Incrementi di immobilizzazioni per lavori interni				
5) Altri ricavi e proventi, con separata indicazione dei contributi di competenza dell'esercizio				
Totale valore della produzione (A)		4.007.827,95		3.515.246,08
B) COSTI DELLA PRODUZIONE				
6) Per materie prime, sussidiarie, consumo e merci**		46.254,16		88.010,72
7) Per servizi**		3.874.509,16		1.851.933,61
8) Per godimento beni di terzi**				
9) Per il personale**		172.891,35		310.971,66
a) salari e stipendi	119.139,43		214.283,60	
b) oneri sociali	31.984,90		57.541,42	
c) trattamento di fine rapporto	9.768,36		17.566,21	
d) trattamento di quiescenza e simili				
e) altri costi	11.998,66		21.580,43	
10) Ammortamenti e svalutazione		1.275.143,02		1.719.770,46
a) ammortamento delle immobilizzazioni immateriali	9.581,59		20.278,60	
b) ammortamento delle immobilizzazioni materiali	1.109.456,38		1.109.719,16	
c) altre svalutazioni delle immobilizzazioni				
d) svalutazione dei crediti compresi nell'attivo circolante e delle disponibilità liquide	156.105,05		589.772,70	
11) Variazioni delle rimanenze di materie prime, sussidiarie, di consumo e merci				
12) Accantonamenti per rischi				
13) Altri accantonamenti				
14) Oneri diversi di gestione		512.018,86		184.928,70
Totale Costi (B)		5.880.816,55		4.155.615,15
DIFFERENZA TRA VALORE E COSTI DELLA PRODUZIONE (A - B)		(1.872.988,60)		(640.369,07)
C) PROVENTI E ONERI FINANZIARI				
15) Proventi da partecipazioni		62.233,05		67.089,37
16) Altri proventi finanziari		53.168,32		108.679,51
a) di crediti iscritti nelle immobilizzazioni				
b) di titoli iscritti nelle immobilizzazioni che non costituiscono partecipazioni				
c) di titoli iscritti nell'attivo circolante che non costituiscono partecipazioni				
d) proventi diversi dai precedenti	53.168,32		108.679,51	
17) Interessi e altri oneri finanziari				
17-bis) Utili e perdite su cambi				
Totale proventi ed oneri finanziari (15 + 16 - 17)		115.401,37		175.768,88



AUTORITA' PORTUALE DI GENOVA

RISULTATI DIFFERENZIALI	2011		2010	
	PARZIALI	TOTALI	PARZIALI	TOTALI
D) RETTIFICHE DI VALORE DI ATTIVITA' FINANZIARIE				
18) Rivalutazioni				
a) di partecipazioni				
b) di immobilizzazioni finanziarie				
c) di titoli iscritti nell'attivo circolante				
19) Svalutazioni				
a) di partecipazioni				
b) di immobilizzazioni finanziarie				
c) di titoli iscritti nell'attivo circolante				
Totale rettifiche di valore				
E) PROVENTI E ONERI STRAORDINARI				
20) Proventi, con separata indicazione delle plusvalenze da alienazioni i cui ricavi non sono iscrivibili al n.5)				4.522.072,00
21) Oneri straordinari, con separata indicazione delle minusvalenze da alienazioni i cui effetti contabili non sono iscrivibili al n.149		59.090,00		411.882,00
22) Sopravvenienze attive ed insussistenze del passivo derivanti dalla gestione dei residui				25.332,21
23) Sopravvenienze passive ed insussistenze dell'attivo derivanti dalla gestione dei residui		618.791,32		7.237,79
Totale delle partite straordinarie		(677.881,32)		4.128.284,42
Risultato prima delle imposte (A - B +/- C +/- D +/- E)		(2.435.468,55)		3.663.684,23
Imposte dell'esercizio (IRAP - IRES)		10.730,96		366.361,93
Avanzo/Disavanzo/Pareggio Economico		(2.446.199,51)		3.297.322,30


* Entrate correnti depurate dei proventi finanziari: lett. C) e dei proventi straordinari (di natura finanziaria): lett. D)

** Uscite correnti depurate degli oneri finanziari: lett. C) e degli oneri straordinari (di natura finanziaria): lett. D)

PAGINA BIANCA

**RELAZIONE
DEL COLLEGIO DEI REVISORI**

PAGINA BIANCA



AUTORITÀ PORTUALE DI GENOVA

I Revisori**RELAZIONE SUL CONTO CONSUNTIVO DELL'ESERCIZIO 2011**

1. Il Bilancio di previsione dell'Autorità Portuale per l'esercizio 2011 è stato approvato dal Comitato Portuale con la delibera n. 107/4/2010 del 28 ottobre 2010. Tale documento presentava un volume di risorse finanziarie in entrata di circa 268,9 milioni di euro, un volume complessivo di impieghi di circa 263,1 milioni di euro ed un avanzo di amministrazione presunto di circa 37,7 milioni di euro. Il Bilancio è stato approvato dal Ministero competente con la nota del M_TRA/PORTI/576 del 14 gennaio 2011. Con la delibera n. 40/3 del 19 maggio 2011 il Comitato Portuale ha deliberato una prima nota di variazione al bilancio di previsione approvata dal Ministero delle Infrastrutture e dei Trasporti con nota prot. n. M_TRA/PORTI/9086 del 28 giugno 2011. Con la delibera n. 114/5 del 10 novembre 2011 il Comitato Portuale ha deliberato le seconde note di variazione, approvate dal Ministero con nota n. M_TRA/PORTI/58 del 4 gennaio 2012. A seguito di tali variazioni il preventivo finanziario gestionale indica entrate per 144,8 milioni di euro ed una previsione definitiva delle uscite di 162,2 milioni di euro, con un disavanzo di gestione di circa 17,4 milioni di euro ed un avanzo di amministrazione presunto di 45,3 milioni di euro.
2. Il rendiconto generale 2011 è stato redatto in conformità con il nuovo Regolamento di Amministrazione e Contabilità approvato dal Comitato Portuale il 23 aprile 2007 ed integrato dai Ministeri vigilanti con nota prot. n. M_TRA/DINFRA/6530 del 26 giugno 2007. Dal punto di vista gestionale ed organizzativo, il consuntivo 2011 rappresenta quindi il quarto rendiconto redatto secondo i nuovi modelli previsti dalla L. 94/97, norma che ha innovato l'ordinamento finanziario e contabile delle pubbliche amministrazioni. Sono stati modificati tutti gli schemi di bilancio redatti, come nel Bilancio di Previsione, per Centri di Responsabilità e Missioni Istituzionali. Il rendiconto finanziario si articola in due documenti contabili: un rendiconto decisionale predisposto per UPB, che rappresenta il documento al voto del Comitato Portuale, ed un rendiconto gestionale articolato per capitoli, che costituisce l'allegato contabile esplicativo della gestione e finalizzato alla rendicontazione.
3. Per quanto concerne i risultati della gestione finanziaria, il bilancio consuntivo 2011 (tenuto conto dell'eliminazione dei residui attivi e passivi per un ammontare di circa 20,3 milioni di euro) presenta un avanzo di amministrazione complessivo di circa 66,9 milioni di



24 09 2011
 24 09 2011
 24 09 2011
 24 09 2011
 24 09 2011

euro, che comprende al suo interno circa 30,9 milioni di euro di avanzo con vincolo di destinazione e circa 36 milioni di euro di avanzo disponibile.

L'avanzo con vincolo di destinazione è così composto:

- un avanzo da destinare alla realizzazione di nuove opere per un importo di circa 24,5 milioni di euro;
- un avanzo da destinare alla security per un importo di circa 0,57 milioni di euro;
- un avanzo da destinare alle opere di interesse comune di un importo pari ad euro 3 milioni derivante dal gettito della sovrattassa merci;
- un avanzo da destinare alle opere relative alla realizzazione del Punto di Entrata Designato di un importo pari ad euro 0,41 milioni;
- un avanzo da destinare alle coperture del contratto di Facility Management anni 2012-2015 di un importo pari ad euro 2,42 milioni.

I suddetti risultati derivano sia dall'autonomia finanziaria di cui alla Legge 296/2006, sia dall'applicazione puntuale delle regole contabili in materia di assunzione degli impegni di spesa; entrambi i fattori hanno determinato un risultato di gestione di circa -8,2 milioni di euro, considerati gli accertamenti e gli impegni dell'esercizio.

Situazione Amministrativa

Fondo cassa al 1/1/11	100.199.602,40	(+)
Riscossioni di cui:	129.234.719,90	
- In conto competenza	88.992.671,65	
- In conto residui	40.242.048,25	
Pagamenti di cui:	158.949.321,29	
- In conto competenza	79.417.676,67	
- In conto residui	79.531.644,62	
Differenza pagamenti - riscossioni	29.714.601,39	(-)
Cassa al 31/12/11	70.485.001,01	(+)
Residui attivi al 31/12/10 di cui:	239.424.026,50	
- degli esercizi precedenti	227.863.864,41	
- dell'esercizio	11.560.162,09	
Residui passivi al 31/12/10 di cui:	242.980.133,17	
- degli esercizi precedenti	213.616.859,93	
- dell'esercizio	29.363.273,24	
Eccedenza residui passivi su attivi	3.556.106,67	(-)
Avanzo di Amm.ne al 31/12/11	66.928.894,34	

FIGURA E' COPIA CONFEZIONATA
GENOVA 24 APR 2012
ADDESSO
E
IL RESPONSABILE

A. RENDICONTO FINANZIARIO

Dall'esame del rendiconto finanziario emerge che la gestione dell'esercizio 2011 si chiude con un disavanzo di competenza di € 8.228.116,17 ed un avanzo di amministrazione di € 66.928.894,34.

Per quanto riguarda le entrate, gli accertamenti complessivi, al netto delle partite di giro, sono risultati inferiori alle previsioni per € 34.931.101,75.

In questo caso, se si escludono le partite di giro, gli scostamenti con le previsioni hanno riguardato:

- ⇒ € 7.778.555,49 maggiori accertamenti sulle entrate correnti, corrispondenti principalmente al minore accertamento di € 1.532.262,71 per tasse di ancoraggio e ad un maggiore accertamento di € 3.094.997,92 per canoni demaniali ed € 5.810.608,02 per recuperi e rimborsi diversi. Su quest'ultimo capitolo risultano accertati € 6.007.950,00 relativi al rimborso assicurativo del danno subito all'impianto off-shore al Porto Petroli, contabilizzati nell'avanzo di amministrazione vincolato;
- ⇒ € 42.709.657,24 minori accertamenti sulle entrate in conto capitale, in particolare, a seguito della mancata aggiudicazione di un mutuo di €42.457.000,00.

Per quanto riguarda le spese, gli impegni complessivi al netto delle partite di giro, sono risultati inferiori di € 44.091.837,58 rispetto alle previsioni.

Se si escludono le partite di giro, i minori impegni hanno riguardato, tra l'alto, € 33.392.777,64 (opere e fabbricati), € 1.052.175,13 (opere a finanziamento statale), € 1.050.539,08, (manutenzioni straordinarie), € 1.027.816,39 (beni immateriali) ed € 961.490,35 (TFR).

Le minori spese di parte corrente sono relative a obbligazioni giuridiche non perfezionate: di cui € 431.685,44 (locazioni passive), € 244.546,56 (spese legali), € 201.744,47 (premi di assicurazione), € 325.438,50 (oneri servizi portuali), € 1.264.721,76 (pulizia e bonifica aree portuali) ed € 1.336.367,80 (liti e arbitraggi).

Entrate

Per quanto riguarda le entrate, gli accertamenti ammontano ad € 100.552.833,74, di cui € 82.405.555,49 per entrate correnti, € 4.380.342,76, per entrate in conto capitale e € 13.766.935,49 in partite di giro.

La composizione delle suddette entrate per Unità Previsionale di Base risulta essere la seguente:

- Entrate derivanti da trasferimenti correnti: 0.50%

- Entrate diverse: 81,46%
- Entrate per alienazione di beni patrimoniali e riscossione di crediti: 0,06%
- Entrate derivanti da trasferimenti in conto capitale: 3,38%
- Entrate derivanti da accensione di prestiti: 0,92%
- Entrate per partite di giro: 13,68%

La quasi totalità degli accertamenti di parte corrente riguarda le "Entrate diverse" e di esse quelle raggruppate nella categoria "Entrate tributarie" per complessivi € 34.371.528,35 e nella categoria "Redditi e proventi patrimoniali" per complessivi € 36.780.233,97.

Nelle tabelle che seguono vengono riportate, rispettivamente, i dettagli delle sopracitate categorie con l'indicazione analitica degli scostamenti percentuali tra il previsto e l'accertato.


Bilancio 2011 – Entrate tributarie (in migliaia di euro)

	Prev. Def.	Acc. nto	Scost.to in % su PD
Tassa Portuale	17.200	17.161	-0,22%
Tassa di ancoraggio	10.200	8.668	-15,01%
Sovrattassa merci	5.200	5.408	4,00%
Addizionale sovrattassa merci per Security	3.120	3.134	0,45%
A) TOTALE ENTRATE PER TASSE PORTUALI	35.720	34.371	-3,77%

Le entrate per tasse portuali hanno registrato un decremento complessivo rispetto alle previsioni di circa il 3,77%.

Bilancio 2011 – Redditi e proventi patrimoniali (in migliaia di euro)

	Previsione Definitiva (PD)	Acc. nto	Scost. nto in % su PD
Canoni di affitto di beni patrimoniali	1.300	1.411	8,54%
Canoni demaniali	32.035	35.130	9,66%
Interessi attivi	195	177	-9,23%
Altri proventi patrimoniali	70	62	-11,42%
B) TOTALE ALTRE ENTRATE	33.600	36.780	9,46%


 7 APR 2011
 GENOVA

In proposito si evidenzia un incremento complessivo della categoria del 9,46% rispetto alle previsioni definitive. In termini assoluti, il valore più significativo è rilevabile alla voce "Canoni demaniali" che fa registrare un incremento percentuale a seguito di maggiori accertamenti dovuti al trattamento contabile dei canoni anticipati che negli esercizi precedenti risultano essere stati appostati nelle partite di giro per € 7.145.325,23. Tale diversa imputazione genera l'incremento percentuale positivo. In termini di riscossione i canoni demaniali registrano un realizzo dell' 85,32% rispetto agli accertamenti.

Uscite

Il totale degli impegni 2011 ammontano ad € 108.780.949,91 e si riferiscono per il 33,00% (€ 36.258.676,56) ad uscite correnti, per il 54,00% (€ 58.755.337,86) ad uscite in conto capitale e per il 13,00% (€ 13.766.935,49) a partite di giro.

La suddivisione per Unità Previsionali di Base delle suddette spese risulta essere la seguente:

- Spese di funzionamento: 20,00%
- Investimenti: 35,00%
- Interventi diversi: 10,00%
- Oneri comuni di parte corrente: 3,00%
- Oneri comuni in conto capitale: 19,00%
- Partite di giro: 13,00%

Come per le entrate, si ritiene utile evidenziare che gli impegni di spesa di conto capitale rappresentano (escluse le partite di giro) il 62% dell'intera spesa. Le spese di parte corrente vengono dettagliate per categoria nel prospetto che segue con l'indicazione dello scostamento percentuale tra la previsione e l'impegno.

Bilancio 2011 - Articolazione delle Spese Correnti (in migliaia di euro)

	Previsione Definitiva (PD)	Impegnato	Scost. nto in % su PD
Spese di funzionamento	24.341	21.943	-9,85%
Interventi diversi	13.214	10.913	-17,41%
Oneri comuni di parte corrente	4.795	3.403	-29,03%
TOTALE SPESE CORRENTI	42.350	36.259	-14,38%



Le spese correnti registrano una diminuzione, rispetto alle previsioni, del 14,38% per un importo complessivo di 6,09 milioni di euro. Le spese per il personale, comprensive degli oneri per gli organi dell'Ente, ammontano ad € 18,3 milioni di euro, pari al 51% delle spese correnti. In proposito, si evidenzia che nell'esercizio 2011 gli oneri per il personale hanno subito un decremento rispetto ai valori del consuntivo 2010 dovuto principalmente alle cessazioni di personale avvenute nel corso dell'esercizio.

Gli impegni relativi alle spese in conto capitale, pari ad € 58.755.337,86, si riferiscono per il 60,91% ad acquisizioni di immobili ed opere, per il 3,75% ad acquisizioni di immobilizzazioni tecniche, per il 14,21% a rimborso di mutui, per lo 0,66% a TFR erogato a personale cessato, per l'1,57% a estinzione di debiti diversi e per lo 0,18% a partecipazioni ed acquisti di valori mobiliari e per il 18,72% a poste correttive e compensative di entrate in c/capitale.

B. SITUAZIONE ECONOMICO - PATRIMONIALE

Il "conto economico" e la "situazione patrimoniale" sono stati redatti in conformità agli art. 38 e 39 del nuovo Regolamento di Amministrazione e di Contabilità.


Il bilancio evidenzia, in sintesi, le seguenti risultanze:

Conto Economico

Il bilancio evidenzia le seguenti risultanze:

Risultati Differenziali	Valore al 31/12/2011	Valore al 31/12/2010
A) Valore della Produzione	74.199.423,30	69.887.038,54
B) Costo della Produzione	45.521.677,88	45.865.331,30
Differenza tra Valore e Costi della Produzione (A-B)	28.677.745,42	24.021.707,24
C) Proventi e Oneri Finanziari	-281.594,82	13.318,06
D) Rettifiche di Valore di Attività Finanziaria		
E) Proventi e Oneri Straordinari	1.458.666,39	6.487.861,77
Risultato ante Imposte (A-B+/-C+/-D+/-E)	29.854.816,99	30.522.887,07
Imposte dell'esercizio (IRAP-IRES)	1.447.853,47	1.450.375,14
Avanzo/Disavanzo/Pareggio Economico	28.406.963,52	29.072.511,93

74 APR 2012



Il conto economico evidenzia la differenza fra le partite esclusivamente economiche del bilancio e riporta un risultato economico di 28,4 milioni di euro. Tale risultato è determinato da un valore della produzione di 74,2 milioni di euro, da costi della produzione di 45,5 milioni di euro, da oneri finanziari di 0,3 milioni di euro, da un totale delle partite straordinarie di 1,4 milioni di euro e da imposte correnti di 1,4 milioni di euro.


Lo stesso importo si ritrova nella situazione patrimoniale dell'Ente per € 28.406.963,52, quale aumento del patrimonio netto che al 31/12/2011 ammonta a € 294.797.559,43.

Stato patrimoniale

Il Collegio fa rinvio alla nota integrativa al bilancio relativamente ai criteri seguiti per la valutazione delle singole poste di bilancio ed in particolare ai prospetti di dettaglio delle voci ricomprese nello Stato Patrimoniale. Le relative risultanze possono essere così sinteticamente rappresentate:

Risultati Differenziali	Valore al 31/12/2011	Valore al 31/12/2010
Immobilizzazioni	454.164.081,40	443.896.487,41
Attivo Circolante	196.840.703,17	273.807.259,97
Ratei e Risconti	4.946.228,44	5.680.416,50
TOTALE ATTIVO	655.951.013,01	723.384.163,88
Patrimonio Netto *	266.390.595,91	237.318.083,98
Contributi in conto capitale	66.616.618,82	74.041.440,40
Fondi per rischi ed oneri	10.016.035,72	7.505.801,29
Trattamento di fine rapporto	6.875.210,72	7.255.281,05
Debiti diversi	270.500.263,09	363.397.112,59
Ratei e Risconti	7.145.325,23	4.793.932,64
Utile dell'esercizio	28.406.963,52	29.072.511,93
TOTALE PASSIVO	655.951.013,01	723.384.163,88

* Voce così costituita (P.N. meno utile di esercizio)



C. GESTIONE DEI RESIDUI

Come posto in evidenza nella situazione finanziaria, i residui attivi al 31 dicembre 2011 ammontano a € 227.863.864,41 e quelli passivi a € 213.616.859,93.

I residui attivi sono riconducibili per l' 84,12% ad entrate in conto capitale, ad accensione di prestiti e ad alienazione di beni patrimoniali; per il restante 15,88% ad entrate diverse, trasferimenti correnti e a partite di giro. I residui passivi sono afferenti per il 97,03% a residui di parte capitale, e per il residuo 2,97% alle restanti voci di bilancio.

Per l'esame delle poste più significative delle partite a residuo si rinvia alla separata relazione di cui all'art. 43, comma 5, del regolamento di amministrazione e contabilità.

Il Collegio, verificata l'osservanza delle norme che presiedono la formazione e l'impostazione del rendiconto generale; considerato che i dati riportati nel suddetto rendiconto corrispondono con quelli analitici desunti dalla contabilità generale tenuta nel corso della gestione; che le attività e le passività risultano correttamente esposte e che i criteri di valutazione possono ritenersi prudenziali; considerato inoltre che il risultato finanziario scaturisce dalla esatta valutazione e contabilizzazione delle poste economico-finanziarie, accertato infine il rispetto dei limiti di spesa imposti dalla normativa vigente, tenuto altresì conto delle risultanze della relazione ex art. 43, comma 5 del R.A.C., esprime parere favorevole all'approvazione del rendiconto generale-conto consuntivo 2011.

Genova, 19 aprile 2012

Il Collegio
Dr. Vincenzo Altamura
Dr.ssa Albertina Vettrano
Dr. Giuseppe Cappella





AUTORITÀ PORTUALE DI GENOVA

VISTO IL DOCUMENTO
GENOVA
24 FEBBRAIO 2011
IL SEGRETARIO

SITUAZIONE RESIDUI

In ossequio dell'art. 43, comma 5, del Regolamento di amministrazione e contabilità il Collegio prende in analisi la situazione dei residui dell'Autorità Portuale di Genova come rappresentata nel documento "Situazione residui" allegato al rendiconto generale nonché alla sua rielaborazione per anno - capitolo, allegata.

Di seguito vengono elencate e sinteticamente commentate, le poste più significative relative ai residui di maggiore anzianità e consistenza divisi tra ATTIVI e PASSIVI.

RESIDUI ATTIVI

DESCRIZIONE	ANNO DI RIFERIMENTO	IMPORTO COMPLESSIVO IN EURO	CONSIDERAZIONI
Contributi manutenzioni ordinarie	2002-2003	2.582.284,50	La somma si riferisce alla convenzione dragaggi per la quale il Ministero non ha ancora provveduto al relativo versamento.
Canoni demaniali	1987-2010	21.583.154,47	L'importo è relativo a contenziosi in essere di cui € 5,6 milioni relativi a indennizzi accertati negli anni 2007-2010.
Alienazione immobilizzazioni tecniche	2002-2008	769.998,71	Trattasi di alienazioni contrattualmente definite con pattuizione di incasso differito tutt'ora in corso.
Cessione partecipazioni azionarie	1999	206.582,76	Trattasi di alienazioni disposte con pattuizione di incasso differito in estinzione nell'anno 2012.
Contributi Stato per opere	1985-2004	50.830.194,03	L'importo più significativo si riferisce all'anno 2004 per un importo di € 37.666.161,29. La conservazione nel conto dei residui si rende necessaria in quanto l'erogazione finanziaria da parte degli istituti di credito si verifica in base al tiraggio correlato allo stato di avanzamento dei lavori.
Trasferimenti da Regione	2006-2009	24.619.287,67	L'importo è progressivamente ridotto in relazione ai trasferimenti disposti dalla Regione Liguria.
Assunzione di mutui	2007-2010	111.283.668,78	La conservazione nel conto dei residui si rende necessaria in quanto l'erogazione finanziaria da parte degli istituti di credito si verifica in base al tiraggio correlato allo stato di avanzamento dei lavori.



RESIDUI PASSIVI

DESCRIZIONE	ANNO DI RIFERIMENTO	IMPORTO COMPLESSIVO IN EURO	CONSIDERAZIONI
Spese per contributi	2004-2007	229.564,08	Trattasi di accantonamenti per vertenze in corso relative ad emolumenti al personale
Spese per liti ed arbitraggi	1996-2008	2.081.669,65	La conservazione si rende necessaria per far fronte ad oneri relativi a liti ed arbitraggi in corso di perfezionamento
Impegni per opere e fabbricati	1988-2010	132.844.902,41	Per i singoli anni di competenza il residuo è da riferirsi al quadro economico di opere in corso di esecuzione o comunque non ancora chiuso
Impegni per opere a finanziamento Stato	1985-2010	68.484.405,28	La conservazione dei residui si rende necessaria in quanto gli stessi sono correlati alla voce "contributi Stato per opere" iscritta tra i residui attivi in precedenza commentata. Dell'importo totale oltre il 50% è riferito all'anno 2004.
Impianti portuali	1985-1998	1.810.447,12	La conservazione si rende necessaria in quanto correlata a contenziosi in essere e trovano corrispondenza in analoga voce dei residui attivi

In proposito il Collegio ritiene che i residui stessi possano essere mantenuti in bilancio.

Il Collegio

Dr. Vincenzo Altamura

Dr.ssa Albertina Vettraino

Dr. Giuseppe Cappella

RENDICONTO GENERALE 2011

SITUAZIONE RESIDUI ATTIVI PER ANNO DI FORMAZIONE

PAGINA BIANCA

BILANCIO CAPITOLI RESIDUI

AUTORITA' PORTUALE DI GENOVA

Esercizio: 2011
Capitolo: E1.1010 Contributi spese per manutenzioni parti comuni

Anno	Conto Coge	Descrizione	Importo Iniziale	Riscosso	Da Riscuotere	Totale	Variazioni nei residui
2002	8010010	CONTR.MANUTENZIONI ORDINARIE	1.291.142,25	0,00	1.291.142,25	1.291.142,25	0,00
2003	8010010	CONTR.MANUTENZIONI ORDINARIE	1.291.142,25	0,00	1.291.142,25	1.291.142,25	0,00
		Totale Conto	2.582.284,50	0,00	2.582.284,50	2.582.284,50	0,00
		Totale Capitolo	2.582.284,50	0,00	2.582.284,50	2.582.284,50	0,00



AUTORITA' PORTUALE DI GENOVA

BILANCIO CAPITOLI RESIDUI

Esercizio: 2011
Capitolo: E1.1050 Contributi di altri Enti del settore pubblico

Anno	Conto Coge	Descrizione	Importo Iniziale	Riscosso	Da Riscuotere	Totale	Variazioni nei residui
2009	8040005	CONTRIBUTO DALLA C.EUROPEA	321.551,51	106.715,60	214.835,91	321.551,51	0,00
		Totale Conto	321.551,51	106.715,60	214.835,91	321.551,51	0,00
		Totale Capitolo	321.551,51	106.715,60	214.835,91	321.551,51	0,00



AUTORITA' PORTUALE DI GENOVA

BILANCIO CAPITOLI RESIDUI

Esercizio: 2011
Capitolo: E1.1210 Canoni di affitto di beni patrimoniali dell'Ente

Anno	Conto Coge	Descrizione	Importo Iniziale	Riscosso	Da Riscuotere	Totale	Variazioni nei residui
2003	8210015	CANONI EDIFICI PATRIMONIALI	18.128,28	0,00	18.128,28	18.128,28	0,00
2004	8210015	CANONI EDIFICI PATRIMONIALI	6.106,61	0,00	6.106,61	6.106,61	0,00
2007	8210015	CANONI EDIFICI PATRIMONIALI	9.396,16	0,00	9.396,16	9.396,16	0,00
2008	8210015	CANONI EDIFICI PATRIMONIALI	40.138,24	0,00	40.138,24	40.138,24	0,00
2009	8210015	CANONI EDIFICI PATRIMONIALI	51.422,78	0,00	51.422,78	51.422,78	0,00
2010	8210015	CANONI EDIFICI PATRIMONIALI	135.609,28	73.938,37	61.670,91	135.609,28	0,00
		Totale Conto	260.801,35	73.938,37	186.862,98	260.801,35	0,00
		Totale Capitolo	260.801,35	73.938,37	186.862,98	260.801,35	0,00



AUTORITA' PORTUALE DI GENOVA

BILANCIO CAPITOLI RESIDUI

Esercizio: 2011

Capitolo: E.1.1220

Canoni demaniali

Anno	Conto Coge	Descrizione	Importo Iniziale	Riscosso	Da Riscuotere	Totale	Variazioni nci residui
1992	8220005	CANONI DIVERSI PER ATTO	5.793,82	0,00	5.793,82	5.793,82	0,00
1993	8220005	CANONI DIVERSI PER ATTO	112.780,74	0,00	112.780,74	112.780,74	0,00
1994	8220005	CANONI DIVERSI PER ATTO	139.959,82	0,00	139.959,82	139.959,82	0,00
1995	8220005	CANONI DIVERSI PER ATTO	440.855,76	0,00	440.855,76	440.855,76	0,00
1996	8220005	CANONI DIVERSI PER ATTO	389.771,32	0,00	389.771,32	389.771,32	0,00
1997	8220005	CANONI DIVERSI PER ATTO	300.059,54	0,00	300.059,54	300.059,54	0,00
1998	8220005	CANONI DIVERSI PER ATTO	302.654,32	0,00	302.654,32	302.654,32	0,00
1999	8220005	CANONI DIVERSI PER ATTO	42.843,17	0,00	42.843,17	42.843,17	0,00
2000	8220005	CANONI DIVERSI PER ATTO	3.289,93	0,00	3.289,93	3.289,93	0,00
2007	8220005	CANONI DIVERSI PER ATTO	12.530,15	0,00	12.530,15	12.530,15	0,00
2008	8220005	CANONI DIVERSI PER ATTO	140.752,18	0,00	83.138,48	83.138,48	57.613,70-
2009	8220005	CANONI DIVERSI PER ATTO	36.569,93	13.207,64	23.362,29	36.569,93	0,00
2010	8220005	CANONI DIVERSI PER ATTO	275.979,74	259.989,33	15.990,41	275.979,74	0,00
		Totale Conto	2.203.840,42	273.196,97	1.873.029,75	2.146.226,72	57.613,70-
1999	8220010	CONG.CANONI DIVERSI PER ATTO	30.004,83	0,00	30.004,83	30.004,83	0,00
2006	8220010	CONG.CANONI DIVERSI PER ATTO	51.430,47	0,00	51.430,47	51.430,47	0,00
2007	8220010	CONG.CANONI DIVERSI PER ATTO	5.267.351,41	0,00	5.267.351,41	5.267.351,41	0,00
2008	8220010	CONG.CANONI DIVERSI PER ATTO	101.384,85	0,00	69.270,22	69.270,22	32.114,63-
2009	8220010	CONG.CANONI DIVERSI PER ATTO	11.973,84	215,28	11.758,56	11.973,84	0,00
2010	8220010	CONG.CANONI DIVERSI PER ATTO	952.923,97	205.650,10	747.273,87	952.923,97	0,00
		Totale Conto	6.415.069,37	205.865,38	6.177.089,36	6.382.954,74	32.114,63-
2001	8220013	MARINA P.ANTICO PER ATTO	95.200,04	90.955,51	4.244,53	95.200,04	0,00
2002	8220013	MARINA P.ANTICO PER ATTO	129.796,15	0,00	129.796,15	129.796,15	0,00
2010	8220013	MARINA P.ANTICO PER ATTO	121.178,89	0,00	121.178,89	121.178,89	0,00
		Totale Conto	346.175,08	90.955,51	255.219,57	346.175,08	0,00
2006	8220016	TERM.FRUTTA PER ATTO	7.365,83	0,00	7.365,83	7.365,83	0,00
2010	8220016	TERM.FRUTTA PER ATTO	51,10	51,10	0,00	51,10	0,00
		Totale Conto	7.416,93	51,10	7.365,83	7.416,93	0,00
2006	8220017	TERM.RINFUSE PER ATTO	2.023,01	0,00	2.023,01	2.023,01	0,00
		Totale Conto	2.023,01	0,00	2.023,01	2.023,01	0,00
2005	8220018	V.T.E.-CANONI PER ATTO	196.032,81	0,00	196.032,81	196.032,81	0,00
2006	8220018	V.T.E.-CANONI PER ATTO	272.417,61	0,00	272.417,61	272.417,61	0,00

BILANCIO CAPITOLI RESIDUI

AUTORITA' PORTUALE DI GENOVA

Esercizio:
Capitolo:

2011
E1.1220

Canoni demaniali

Anno	Conto Coge	Descrizione	Importo Iniziale	Riscosso	Da Riscuotere	Totale	Variazioni nei residui
2007	8220018	V.T.E.-CANONI PER ATTO	755.068,93	0,00	755.068,93	755.068,93	0,00
2008	8220018	V.T.E.-CANONI PER ATTO	767.233,14	0,00	767.233,14	767.233,14	0,00
2009	8220018	V.T.E.-CANONI PER ATTO	789.200,50	0,00	789.200,50	789.200,50	0,00
2010	8220018	V.T.E.-CANONI PER ATTO	808.952,42	0,00	808.952,42	808.952,42	0,00
		Totale Conto	3.588.905,41	0,00	3.588.905,41	3.588.905,41	0,00
2007	8220019	INDUSTRIE REBORA PER ATTO	31.408,76	0,00	31.408,76	31.408,76	0,00
2008	8220019	INDUSTRIE REBORA PER ATTO	31.942,71	0,00	31.942,71	31.942,71	0,00
2009	8220019	INDUSTRIE REBORA PER ATTO	38.138,27	0,00	38.138,27	38.138,27	0,00
2010	8220019	INDUSTRIE REBORA PER ATTO	37.951,50	0,00	37.951,50	37.951,50	0,00
		Totale Conto	139.441,24	0,00	139.441,24	139.441,24	0,00
2010	8220024	TERMINAL S.GIORGIO PER ATTO	15.449,64	15.449,64	0,00	15.449,64	0,00
		Totale Conto	15.449,64	15.449,64	0,00	15.449,64	0,00
2007	8220025	MESSINA-CANONI FISSI X ATTO	7.472,75	0,00	7.472,75	7.472,75	0,00
		Totale Conto	7.472,75	0,00	7.472,75	7.472,75	0,00
2007	8220029	PRA'DISTRIPARK EUROPA ATTO	556.644,69	0,00	556.644,69	556.644,69	0,00
2008	8220029	PRA'DISTRIPARK EUROPA ATTO	584.581,70	0,00	584.581,70	584.581,70	0,00
2009	8220029	PRA'DISTRIPARK EUROPA ATTO	650.209,21	0,00	650.209,21	650.209,21	0,00
2010	8220029	PRA'DISTRIPARK EUROPA ATTO	601.525,32	0,00	601.525,32	601.525,32	0,00
		Totale Conto	2.392.960,92	0,00	2.392.960,92	2.392.960,92	0,00
2010	8220030	ENTE BACINI CAN.FISSO X ATTO	139.265,88	139.265,88	0,00	139.265,88	0,00
		Totale Conto	139.265,88	139.265,88	0,00	139.265,88	0,00
1987	8225005	CANONI PER LICENZA	499.137,00	0,00	499.137,00	499.137,00	0,00
1988	8225005	CANONI PER LICENZA	300.377,53	0,00	300.377,53	300.377,53	0,00
1994	8225005	CANONI PER LICENZA	14.791,33	0,00	14.791,33	14.791,33	0,00
1995	8225005	CANONI PER LICENZA	15.383,19	0,00	15.383,19	15.383,19	0,00
1996	8225005	CANONI PER LICENZA	14.675,35	0,00	14.675,35	14.675,35	0,00
1997	8225005	CANONI PER LICENZA	593,79	0,00	593,79	593,79	0,00
2001	8225005	CANONI PER LICENZA	7.316,64	0,00	7.316,64	7.316,64	0,00
2002	8225005	CANONI PER LICENZA	33.811,29	0,00	33.811,29	33.811,29	0,00
2005	8225005	CANONI PER LICENZA	5.038,24	0,00	5.038,24	5.038,24	0,00
2006	8225005	CANONI PER LICENZA	18.235,41	0,00	18.235,41	18.235,41	0,00
2007	8225005	CANONI PER LICENZA	2.329,44	690,15	1.639,29	2.329,44	0,00



AUTORITA' PORTUALE DI GENOVA

BILANCIO CAPITOLI RESIDUI

Esercizio: 2011
Capitolo: E1.1220

Canoni demaniali

Anno	Conto Coge	Descrizione	Importo Iniziale	Riscosso	Da Riscuotere	Totale	Variazioni nei residui
2009	8225005	CANONI PER LICENZA	54.658,19	0,00	54.658,19	54.658,19	0,00
2010	8225005	CANONI PER LICENZA	76.473,99	16.894,52	59.579,47	76.473,99	0,00
		Totale Conto	1.042.821,39	17.584,67	1.025.236,72	1.042.821,39	0,00
2009	8225006	CANONI PER LICENZA R.I.	38.315,68	3.400,31	34.915,37	38.315,68	0,00
2010	8225006	CANONI PER LICENZA R.I.	26.162,88	20.940,88	5.222,00	26.162,88	0,00
		Totale Conto	64.478,56	24.341,19	40.137,37	64.478,56	0,00
2001	8225010	CONGUAGLIO CAN.FISSI LICENZA	10.444,82	0,00	10.444,82	10.444,82	0,00
2009	8225010	CONGUAGLIO CAN.FISSI LICENZA	10.937,51	1.056,88	9.880,63	10.937,51	0,00
2010	8225010	CONGUAGLIO CAN.FISSI LICENZA	4.906,80	4.906,80	0,00	4.906,80	0,00
		Totale Conto	26.289,13	5.963,68	20.325,45	26.289,13	0,00
1996	8228005	CORRISPETT.OCCUPAZ AREE DEM.LI	31.965,07	0,00	31.965,07	31.965,07	0,00
1997	8228005	CORRISPETT.OCCUPAZ AREE DEM.LI	57.696,54	0,00	57.696,54	57.696,54	0,00
2005	8228005	CORRISPETT.OCCUPAZ AREE DEM.LI	72.131,12	0,00	72.131,12	72.131,12	0,00
2006	8228005	CORRISPETT.OCCUPAZ AREE DEM.LI	73.116,78	0,00	73.116,78	73.116,78	0,00
2007	8228005	CORRISPETT.OCCUPAZ AREE DEM.LI	24.872,60	13.120,80	11.751,80	24.872,60	0,00
2008	8228005	CORRISPETT.OCCUPAZ AREE DEM.LI	63.883,88	13.272,77	50.611,11	63.883,88	0,00
2009	8228005	CORRISPETT.OCCUPAZ AREE DEM.LI	87.766,72	3.690,27	84.076,45	87.766,72	0,00
2010	8228005	CORRISPETT.OCCUPAZ AREE DEM.LI	48.497,12	44.667,62	3.829,50	48.497,12	0,00
		Totale Conto	459.929,83	74.751,46	385.178,37	459.929,83	0,00
2007	8228010	INDENNIZZI OCCUPAZ.AREE DEM.LI	115.143,60	0,00	115.143,60	115.143,60	0,00
2008	8228010	INDENNIZZI OCCUPAZ.AREE DEM.LI	1.334.875,33	0,00	1.334.875,33	1.334.875,33	0,00
2009	8228010	INDENNIZZI OCCUPAZ.AREE DEM.LI	4.121.791,52	52.722,07	4.069.069,45	4.121.791,52	0,00
2010	8228010	INDENNIZZI OCCUPAZ.AREE DEM.LI	530.027,45	380.964,91	149.062,54	530.027,45	0,00
		Totale Conto	6.101.837,90	433.686,98	5.668.150,92	6.101.837,90	0,00
2002	8228015	CORRISP.OCCUP.SPECCHIO ACQUEO	617,80	0,00	617,80	617,80	0,00
		Totale Conto	617,80	0,00	617,80	617,80	0,00
		Totale Capitolo	22.953.995,26	1.281.112,46	21.583.154,47	22.864.266,93	89.728,33-

BILANCIO CAPITOLI RESIDUI

AUTORITA' PORTUALE DI GENOVA

Esercizio: 2011
Capitolo: E1.1230

Interessi attivi su titoli, depositi,
conti correnti ed altri

Anno	Conto Coge	Descrizione	Importo Iniziale	Riscosso	Da Riscuotere	Totale	Variazioni nei residui
1993	8230025	INTERESSI RITARDATO PAGAMENTO	262,41	0,00	262,41	262,41	0,00
1997	8230025	INTERESSI RITARDATO PAGAMENTO	2.566,07	0,00	2.566,07	2.566,07	0,00
2005	8230025	INTERESSI RITARDATO PAGAMENTO	421.830,05	0,00	421.830,05	421.830,05	0,00
2006	8230025	INTERESSI RITARDATO PAGAMENTO	298,72	298,72	0,00	298,72	0,00
2007	8230025	INTERESSI RITARDATO PAGAMENTO	3.733,52	0,00	3.733,52	3.733,52	0,00
2008	8230025	INTERESSI RITARDATO PAGAMENTO	2.482,79	33,14	2.449,65	2.482,79	0,00
2009	8230025	INTERESSI RITARDATO PAGAMENTO	336,52	219,92	116,60	336,52	0,00
2010	8230025	INTERESSI RITARDATO PAGAMENTO	2.421,51	91,98	2.329,53	2.421,51	0,00
		Totale Conto	433.931,59	643,76	433.287,83	433.931,59	0,00
2008	8230035	INTERESSI SU INDENNIZZI	128.835,50	0,00	128.835,50	128.835,50	0,00
2009	8230035	INTERESSI SU INDENNIZZI	41.120,05	207,26	40.912,79	41.120,05	0,00
2010	8230035	INTERESSI SU INDENNIZZI	24.920,55	21.697,55	3.223,00	24.920,55	0,00
		Totale Conto	194.876,10	21.904,81	172.971,29	194.876,10	0,00
		Totale Capitolo	628.807,69	22.548,57	606.259,12	628.807,69	0,00



AUTORITA' PORTUALE DI GENOVA

BILANCIO CAPITOLI RESIDUI

Esercizio: 2011
Capitolo: E1.1310 Recuperi e rimborsi diversi

Anno	Conto Coge	Descrizione	Importo Iniziale	Riscosso	Da Riscuotere	Totale	Variazioni nei residui
1998	8310010	RECUP.SPESE DIV.PERSON.DIPEND.	7.459,11	0,00	7.459,11	7.459,11	0,00
2000	8310010	RECUP.SPESE DIV.PERSON.DIPEND.	4.867,50	0,00	4.867,50	4.867,50	0,00
		Totale Conto	12.326,61	0,00	12.326,61	12.326,61	0,00
1991	8310015	REC.SPESE DIV.PERS.DISTACCATO	13.784,01	0,00	13.784,01	13.784,01	0,00
1993	8310015	REC.SPESE DIV.PERS.DISTACCATO	147.827,00	0,00	147.827,00	147.827,00	0,00
1994	8310015	REC.SPESE DIV.PERS.DISTACCATO	400.263,91	0,00	400.263,91	400.263,91	0,00
1995	8310015	REC.SPESE DIV.PERS.DISTACCATO	214.123,28	0,00	214.123,28	214.123,28	0,00
1996	8310015	REC.SPESE DIV.PERS.DISTACCATO	55.573,79	0,00	55.573,79	55.573,79	0,00
1997	8310015	REC.SPESE DIV.PERS.DISTACCATO	31.739,67	0,00	31.739,67	31.739,67	0,00
1998	8310015	REC.SPESE DIV.PERS.DISTACCATO	5.430,19	0,00	5.430,19	5.430,19	0,00
		Totale Conto	868.741,85	0,00	868.741,85	868.741,85	0,00
2008	8310020	REC.EMOLUMENTI PERSONALE DIST.	60.965,65	0,00	60.965,65	60.965,65	0,00
2009	8310020	REC.EMOLUMENTI PERSONALE DIST.	162.992,97	0,00	162.992,97	162.992,97	0,00
2010	8310020	REC.EMOLUMENTI PERSONALE DIST.	47.321,24	0,00	47.321,24	47.321,24	0,00
		Totale Conto	271.279,86	0,00	271.279,86	271.279,86	0,00
2008	8310025	REC.QUOTA TFR PERSONALE DIST.	3.324,60	0,00	3.324,60	3.324,60	0,00
2009	8310025	REC.QUOTA TFR PERSONALE DIST.	7.706,17	0,00	7.706,17	7.706,17	0,00
2010	8310025	REC.QUOTA TFR PERSONALE DIST.	1.865,18	0,00	1.865,18	1.865,18	0,00
		Totale Conto	12.895,95	0,00	12.895,95	12.895,95	0,00
2009	8310035	REC.PREMIO INAIL PERSON. DIST.	3.974,31	0,00	3.974,31	3.974,31	0,00
2010	8310035	REC.PREMIO INAIL PERSON. DIST.	52,45	0,00	52,45	52,45	0,00
		Totale Conto	4.026,76	0,00	4.026,76	4.026,76	0,00
1999	8320005	REC.SPESE GASOLIO RISCALDAM.	14.444,76	0,00	14.444,76	14.444,76	0,00
2000	8320005	REC.SPESE GASOLIO RISCALDAM.	9.188,41	0,00	9.188,41	9.188,41	0,00
2001	8320005	REC.SPESE GASOLIO RISCALDAM.	5.757,06	0,00	5.757,06	5.757,06	0,00
2009	8320005	REC.SPESE GASOLIO RISCALDAM.	35.957,80	0,00	35.957,80	35.957,80	0,00
2010	8320005	REC.SPESE GASOLIO RISCALDAM.	39.968,20	4.721,08	35.247,12	39.968,20	0,00
		Totale Conto	105.316,23	4.721,08	100.595,15	105.316,23	0,00
2010	8320010	REC.SPESE ENERGIA ELETTRICA	7.022,85	7.022,85	0,00	7.022,85	0,00
		Totale Conto	7.022,85	7.022,85	0,00	7.022,85	0,00
2010	8320015	RECUP.SPESE GAS RISCALDAMENTO	19.852,75	19.852,75	0,00	19.852,75	0,00
		Totale Conto	19.852,75	19.852,75	0,00	19.852,75	0,00



AUTORITA' PORTUALE DI GENOVA

BILANCIO CAPITOLI RESIDUI

Esercizio:		2011		Recuperi e rimborsi diversi							
Capitolo:		E1.1310									
Anno	Conto Coge	Descrizione	Importo Iniziale	Riscosso	Da Riscuotere	Totale	Variazioni nei residui				
2008	8320020	RECUPERO SPESE ACQUEDOTTI	354,58	0,00	354,58	354,58	0,00				
2009	8320020	RECUPERO SPESE ACQUEDOTTI	866,91	0,00	866,91	866,91	0,00				
2010	8320020	RECUPERO SPESE ACQUEDOTTI	1.246,95	105,60	1.141,35	1.246,95	0,00				
		Totale Conto	2.468,44	105,60	2.362,84	2.468,44	0,00				
1992	8320030	REC.SPESE GENERALI DIVERSE	320,76	0,00	320,76	320,76	0,00				
1993	8320030	REC.SPESE GENERALI DIVERSE	115.009,30	0,00	115.009,30	115.009,30	0,00				
1994	8320030	REC.SPESE GENERALI DIVERSE	128.065,67	0,00	128.065,67	128.065,67	0,00				
1995	8320030	REC.SPESE GENERALI DIVERSE	35.229,44	0,00	35.229,44	35.229,44	0,00				
1996	8320030	REC.SPESE GENERALI DIVERSE	9.743,55	0,00	9.743,55	9.743,55	0,00				
1997	8320030	REC.SPESE GENERALI DIVERSE	22.236,17	0,00	22.236,17	22.236,17	0,00				
1998	8320030	REC.SPESE GENERALI DIVERSE	7.478,52	0,00	7.478,52	7.478,52	0,00				
1999	8320030	REC.SPESE GENERALI DIVERSE	3.027,24	0,00	3.027,24	3.027,24	0,00				
2000	8320030	REC.SPESE GENERALI DIVERSE	2.027,51	0,00	2.027,51	2.027,51	0,00				
2001	8320030	REC.SPESE GENERALI DIVERSE	435,74	0,00	435,74	435,74	0,00				
		Totale Conto	323.573,90	0,00	323.573,90	323.573,90	0,00				
2008	8320035	BOLLI SU LICENZE E AUTORIZZAZ.	116,96	0,00	116,96	116,96	0,00				
2009	8320035	BOLLI SU LICENZE E AUTORIZZAZ.	190,06	14,62	175,44	190,06	0,00				
2010	8320035	BOLLI SU LICENZE E AUTORIZZAZ.	3.757,34	3.567,28	190,06	3.757,34	0,00				
		Totale Conto	4.064,36	3.581,90	482,46	4.064,36	0,00				
1983	8320040	BOLLI SU FATTURE	0,26	0,00	0,26	0,26	0,00				
1987	8320040	BOLLI SU FATTURE	0,52	0,00	0,52	0,52	0,00				
1988	8320040	BOLLI SU FATTURE	1,30	0,00	1,30	1,30	0,00				
1990	8320040	BOLLI SU FATTURE	0,26	0,00	0,26	0,26	0,00				
1993	8320040	BOLLI SU FATTURE	18,54	0,00	18,54	18,54	0,00				
1994	8320040	BOLLI SU FATTURE	62,83	0,00	62,83	62,83	0,00				
1995	8320040	BOLLI SU FATTURE	41,47	0,00	41,47	41,47	0,00				
1996	8320040	BOLLI SU FATTURE	49,02	0,00	49,02	49,02	0,00				
1997	8320040	BOLLI SU FATTURE	64,50	0,00	64,50	64,50	0,00				
1998	8320040	BOLLI SU FATTURE	29,67	0,00	29,67	29,67	0,00				
1999	8320040	BOLLI SU FATTURE	24,51	0,00	24,51	24,51	0,00				
2000	8320040	BOLLI SU FATTURE	16,77	0,00	16,77	16,77	0,00				
2001	8320040	BOLLI SU FATTURE	20,64	1,29	19,35	20,64	0,00				
2002	8320040	BOLLI SU FATTURE	9,03	0,00	9,03	9,03	0,00				



AUTORITA' PORTUALE DI GENOVA

BILANCIO CAPITOLI RESIDUI

Esercizio: 2011

Capitolo: E1.1310 Recuperi e rimborsi diversi

Anno	Conto Coge	Descrizione	Importo Iniziale	Riscosso	Da Riscuotere	Totale	Variazioni nei residui
2003	8320040	BOLLI SU FATTURE	1,29	0,00	1,29	1,29	0,00
2005	8320040	BOLLI SU FATTURE	8,78	0,00	8,78	8,78	0,00
2006	8320040	BOLLI SU FATTURE	36,20	1,81	34,39	36,20	0,00
2007	8320040	BOLLI SU FATTURE	79,64	3,62	76,02	79,64	0,00
2008	8320040	BOLLI SU FATTURE	106,79	5,43	97,74	103,17	3,62-
2009	8320040	BOLLI SU FATTURE	208,15	21,72	182,81	204,53	3,62-
2010	8320040	BOLLI SU FATTURE	646,18	481,46	157,47	638,93	7,25-
		Totale Conto	1.426,35	515,33	896,53	1.411,86	14,49-
1990	8320045	RECUPERO APPALTI E CONTRATTI	4.687,62	0,00	4.687,62	4.687,62	0,00
2009	8320045	RECUPERO APPALTI E CONTRATTI	195,58	0,00	195,58	195,58	0,00
2010	8320045	RECUPERO APPALTI E CONTRATTI	1.444,24	562,74	881,50	1.444,24	0,00
		Totale Conto	6.327,44	562,74	5.764,70	6.327,44	0,00
1995	8330005	RECUPERO SP.DIVERSE OFFICINA	120.149,51	0,00	120.149,51	120.149,51	0,00
		Totale Conto	120.149,51	0,00	120.149,51	120.149,51	0,00
2006	8330015	RECUPERO MANUTENZIONI	25.157,88	0,00	25.157,88	25.157,88	0,00
		Totale Conto	25.157,88	0,00	25.157,88	25.157,88	0,00
2008	8340005	RECUPERO SPESE TELEFONICHE	1.883,39	0,00	1.883,39	1.883,39	0,00
2009	8340005	RECUPERO SPESE TELEFONICHE	5.839,71	0,00	5.839,71	5.839,71	0,00
2010	8340005	RECUPERO SPESE TELEFONICHE	39.176,49	31.809,23	7.367,26	39.176,49	0,00
		Totale Conto	46.899,59	31.809,23	15.090,36	46.899,59	0,00
2001	8340020	RECUPERO RSU	8.033,75	0,00	8.033,75	8.033,75	0,00
2002	8340020	RECUPERO RSU	6.669,92	0,00	6.669,92	6.669,92	0,00
2003	8340020	RECUPERO RSU	3.830,29	0,00	3.830,29	3.830,29	0,00
2004	8340020	RECUPERO RSU	4.071,37	0,00	4.071,37	4.071,37	0,00
2005	8340020	RECUPERO RSU	11.583,29	0,00	11.583,29	11.583,29	0,00
2006	8340020	RECUPERO RSU	13.876,34	0,00	13.876,34	13.876,34	0,00
2007	8340020	RECUPERO RSU	37.574,34	0,00	37.574,34	37.574,34	0,00
2010	8340020	RECUPERO RSU	1.385.576,71	1.007.608,88	72.597,67	1.080.206,55	305.370,16-
		Totale Conto	1.471.216,01	1.007.608,88	158.236,97	1.165.845,85	305.370,16-
1996	8340030	RECUPERO SP.AMM.CONDOMINIALI	733,94	0,00	733,94	733,94	0,00
1998	8340030	RECUPERO SP.AMM.CONDOMINIALI	467.405,37	0,00	467.405,37	467.405,37	0,00
		Totale Conto	468.139,31	0,00	468.139,31	468.139,31	0,00



AUTORITA' PORTUALE DI GENOVA

BILANCIO CAPITOLI RESIDUI

Esercizio: 2011
Capitolo: E1.1310 Recupero e rimborsi diversi

Anno	Conto Coge	Descrizione	Importo Iniziale	Riscosso	Da Riscuotere	Totale	Variazioni nei residui
			3.770.885,65	1.075.780,36	2.389.720,64	3.465.501,00	305.384,65-
Totale Capitolo							



AUTORITA' PORTUALE DI GENOVA

BILANCIO CAPITOLI RESIDUI

Esercizio:		2011		Proventi derivanti da autorizzazioni							
Capitolo:		E.1.1410									
Anno	Conto Coge	Descrizione	Importo Iniziale	Riscosso	Da Riscuotere	Totale	Variazioni nei residui				
2008	8410005	AUTORIZZAZIONI ART.68 CDN	258,23	0,00	258,23	258,23	0,00				
2009	8410005	AUTORIZZAZIONI ART.68 CDN	3.006,74	0,00	3.006,74	3.006,74	0,00				
2010	8410005	AUTORIZZAZIONI ART.68 CDN	5.069,45	2.663,84	2.405,61	5.069,45	0,00				
		Totale Conto	8.334,42	2.663,84	5.670,58	8.334,42	0,00				
2010	8410010	AUT.SERVIZI MANOVRE FERROVIARI	8.333,33	0,00	8.333,33	8.333,33	0,00				
		Totale Conto	8.333,33	0,00	8.333,33	8.333,33	0,00				
2008	8410015	AUT.PROVVISORIA R.I.	2.153,55	0,00	2.153,55	2.153,55	0,00				
2009	8410015	AUT.PROVVISORIA R.I.	1.298,28	324,57	973,71	1.298,28	0,00				
2010	8410015	AUT.PROVVISORIA R.I.	20.756,51	15.049,44	5.707,07	20.756,51	0,00				
		Totale Conto	24.208,34	15.374,01	8.834,33	24.208,34	0,00				
1999	8410020	AUTORIZZ.ART.16 CANONE FISSO	2.582,28	0,00	2.582,28	2.582,28	0,00				
2000	8410020	AUTORIZZ.ART.16 CANONE FISSO	2.582,28	0,00	2.582,28	2.582,28	0,00				
2010	8410020	AUTORIZZ.ART.16 CANONE FISSO	70,19	0,00	70,19	70,19	0,00				
		Totale Conto	5.234,75	0,00	5.234,75	5.234,75	0,00				
1999	8410025	AUTORIZZ.ART.16 CANONE MOBILE	4.229,27	0,00	4.229,27	4.229,27	0,00				
2000	8410025	AUTORIZZ.ART.16 CANONE MOBILE	5.343,26	0,00	5.343,26	5.343,26	0,00				
2001	8410025	AUTORIZZ.ART.16 CANONE MOBILE	3.456,65	0,00	3.456,65	3.456,65	0,00				
2010	8410025	AUTORIZZ.ART.16 CANONE MOBILE	1.444,86	0,00	1.444,86	1.444,86	0,00				
		Totale Conto	14.474,04	0,00	14.474,04	14.474,04	0,00				
2010	8410035	CANONI LICENZA R.I.	5.016,56	5.016,56	0,00	5.016,56	0,00				
		Totale Conto	5.016,56	5.016,56	0,00	5.016,56	0,00				
		Totale Capitolo	65.601,44	23.054,41	42.547,03	65.601,44	0,00				



AUTORITA' PORTUALE DI GENOVA

BILANCIO CAPITOLI RESIDUI

Esercizio:
Capitolo:

2011
E1.1420 Entrate varie ed eventuali

Anno	Conto Coge	Descrizione	Importo Iniziale	Riscosso	Da Riscuotere	Totale	Variazioni nei residui
2005	8420010	DIRITTI STAZIONI RADIO	34.246,45	0,00	34.246,45	34.246,45	0,00
		Totale Conto	34.246,45	0,00	34.246,45	34.246,45	0,00
1988	8420015	DIRITTI FISSI	15,48	0,00	15,48	15,48	0,00
1997	8420015	DIRITTI FISSI	20,66	0,00	20,66	20,66	0,00
2001	8420015	DIRITTI FISSI	10,33	0,00	10,33	10,33	0,00
2005	8420015	DIRITTI FISSI	10,33	0,00	10,33	10,33	0,00
2006	8420015	DIRITTI FISSI	10,33	0,00	10,33	10,33	0,00
2007	8420015	DIRITTI FISSI	30,99	30,99	0,00	30,99	0,00
2009	8420015	DIRITTI FISSI	10,33	0,00	10,33	10,33	0,00
2010	8420015	DIRITTI FISSI	330,56	330,56	0,00	330,56	0,00
		Totale Conto	439,01	361,55	77,46	439,01	0,00
2010	8420020	DIRITTI SU TESSERE E PERMESSI	15.784,00	13.828,00	1.956,00	15.784,00	0,00
		Totale Conto	15.784,00	13.828,00	1.956,00	15.784,00	0,00
1988	8420025	DIRITTI DI SCRITTURAZIONE	0,36	0,00	0,36	0,36	0,00
1997	8420025	DIRITTI DI SCRITTURAZIONE	0,24	0,00	0,24	0,24	0,00
2001	8420025	DIRITTI DI SCRITTURAZIONE	0,12	0,00	0,12	0,12	0,00
2005	8420025	DIRITTI DI SCRITTURAZIONE	0,12	0,00	0,12	0,12	0,00
2006	8420025	DIRITTI DI SCRITTURAZIONE	0,12	0,00	0,12	0,12	0,00
2007	8420025	DIRITTI DI SCRITTURAZIONE	0,36	0,36	0,00	0,36	0,00
2009	8420025	DIRITTI DI SCRITTURAZIONE	10,12	0,00	10,12	10,12	0,00
2010	8420025	DIRITTI DI SCRITTURAZIONE	23,84	3,84	20,00	23,84	0,00
		Totale Conto	35,28	4,20	31,08	35,28	0,00
2010	8420030	PULIZIA SPECCHI ACQUEI	4.680,19	4.680,19	0,00	4.680,19	0,00
		Totale Conto	4.680,19	4.680,19	0,00	4.680,19	0,00
2008	8420040	MAN.CONF.FANGHI/ACQUA SENTINA	944,76	0,00	944,76	944,76	0,00
		Totale Conto	944,76	0,00	944,76	944,76	0,00
2010	8420045	MANC.CONF.RIFIUTI ALIMENTARI	254,60	254,60	0,00	254,60	0,00
		Totale Conto	254,60	254,60	0,00	254,60	0,00
2008	8420050	FAX/INTERNET MERCI PERICOLOSE	279,77	0,00	279,77	279,77	0,00
2009	8420050	FAX/INTERNET MERCI PERICOLOSE	30,80	6,93	23,87	30,80	0,00
2010	8420050	FAX/INTERNET MERCI PERICOLOSE	8.731,03	8.449,98	275,66	8.725,64	5,39-
		Totale Conto	9.041,60	8.456,91	579,30	9.036,21	5,39-



AUTORITA' PORTUALE DI GENOVA

BILANCIO CAPITOLI RESIDUI

Esercizio: 2011

Capitolo: E1.1420 Entrate varie ed eventuali

Anno	Conto Coge	Descrizione	Importo Iniziale	Riscosso	Da Riscuotere	Totale	Variazioni nei residui
2009	8420055	RITIRO ELABORATI PROGETTUALI	50,01	0,00	50,01	50,01	0,00
2010	8420055	RITIRO ELABORATI PROGETTUALI	633,46	566,78	66,68	633,46	0,00
		Totale Conto	683,47	566,78	116,69	683,47	0,00
2006	8420070	AFFITTO SALE	400,00	0,00	400,00	400,00	0,00
2009	8420070	AFFITTO SALE	1.000,00	500,00	500,00	1.000,00	0,00
2010	8420070	AFFITTO SALE	1.700,00	500,00	1.200,00	1.700,00	0,00
		Totale Conto	3.100,00	1.000,00	2.100,00	3.100,00	0,00
1999	8420080	ENTRATE MANUTT. PROGRAMMATE	2.589,88	0,00	2.589,88	2.589,88	0,00
2000	8420080	ENTRATE MANUTT. PROGRAMMATE	1.837,68	0,00	1.837,68	1.837,68	0,00
2001	8420080	ENTRATE MANUTT. PROGRAMMATE	1.151,42	0,00	1.151,42	1.151,42	0,00
		Totale Conto	5.578,98	0,00	5.578,98	5.578,98	0,00
2010	8420085	GETTONI DI PRESENZA	30.000,00	30.000,00	0,00	30.000,00	0,00
		Totale Conto	30.000,00	30.000,00	0,00	30.000,00	0,00
2008	8420095	CREDITI D'IMPOSTA	1.699,66	1.699,66	0,00	1.699,66	0,00
2009	8420095	CREDITI D'IMPOSTA	1.664,65	1.664,65	0,00	1.664,65	0,00
		Totale Conto	3.364,31	3.364,31	0,00	3.364,31	0,00
1983	8420100	ENTRATE DIVERSE	41,32	0,00	41,32	41,32	0,00
1993	8420100	ENTRATE DIVERSE	2.769,45	0,00	2.769,45	2.769,45	0,00
1994	8420100	ENTRATE DIVERSE	17.773,04	0,00	17.773,04	17.773,04	0,00
1995	8420100	ENTRATE DIVERSE	2.812,12	0,00	2.812,12	2.812,12	0,00
1997	8420100	ENTRATE DIVERSE	26.255,20	0,00	26.255,20	26.255,20	0,00
1998	8420100	ENTRATE DIVERSE	22.674,63	0,00	22.674,63	22.674,63	0,00
1999	8420100	ENTRATE DIVERSE	41,32	0,00	41,32	41,32	0,00
2000	8420100	ENTRATE DIVERSE	282,70	0,00	282,70	282,70	0,00
2003	8420100	ENTRATE DIVERSE	12.000,00	0,00	12.000,00	12.000,00	0,00
2010	8420100	ENTRATE DIVERSE	13.370,00	13.370,00	0,00	13.370,00	0,00
		Totale Conto	98.019,78	13.370,00	84.649,78	98.019,78	0,00
		Totale Capitolo	206.172,43	75.886,54	130.285,89	206.167,04	5,39-



AUTORITA' PORTUALE DI GENOVA

BILANCIO CAPITOLI RESIDUI

Esercizio: 2011
Capitolo: E1.1510

Proventi derivanti dalla fornitura di
beni e servizi

Anno	Conto Coge	Descrizione	Importo Iniziale	Riscosso	Da Riscuotere	Totale	Variazioni nei residui
1987	8510100	EX SERVIZI D'IMPRESA	1.216,91	0,00	1.216,91	1.216,91	0,00
1993	8510100	EX SERVIZI D'IMPRESA	3.679,78	0,00	3.679,78	3.679,78	0,00
1994	8510100	EX SERVIZI D'IMPRESA	6.316,96	0,00	6.316,96	6.316,96	0,00
		Totale Conto	11.213,65	0,00	11.213,65	11.213,65	0,00
		Totale Capitolo	11.213,65	0,00	11.213,65	11.213,65	0,00



AUTORITA' PORTUALE DI GENOVA

BILANCIO CAPITOLI RESIDUI

Esercizio: 2011
Capitolo: E1.1520 Proventi diversi

Anno	Conto Coge	Descrizione	Importo Iniziale	Riscosso	Da Riscuotere	Totale	Variazioni nei residui
1993	8520100	PROVENTI EX SERVIZIO D'IMPRESA	2.293,58	0,00	2.293,58	2.293,58	0,00
1995	8520100	PROVENTI EX SERVIZIO D'IMPRESA	387,34	0,00	387,34	387,34	0,00
		Totale Conto	2.680,92	0,00	2.680,92	2.680,92	0,00
		Totale Capitolo	2.680,92	0,00	2.680,92	2.680,92	0,00



AUTORITA' PORTUALE DI GENOVA

BILANCIO CAPITOLI RESIDUI

Esercizio: 2011
Capitolo: E1.2210 Cessione di immobilizzazioni tecniche

Anno	Conto Coge	Descrizione	Importo Iniziale	Riscosso	Da Riscuotere	Totale	Variazioni nei residui
2002	0940015	ALIENAZIONE IMMOBIL. TECNICHE	239.998,71	120.000,00	119.998,71	239.998,71	0,00
2008	0940015	ALIENAZIONE IMMOBIL. TECNICHE	3.360.000,00	2.710.000,00	650.000,00	3.360.000,00	0,00
		Totale Conto	3.599.998,71	2.830.000,00	769.998,71	3.599.998,71	0,00
		Totale Capitolo	3.599.998,71	2.830.000,00	769.998,71	3.599.998,71	0,00



AUTORITA' PORTUALE DI GENOVA

BILANCIO CAPITOLI RESIDUI

Esercizio: 2011
Capitolo: E1.2310 Realizzo di somme investite in titoli e valori mobiliari diversi

Anno	Conto Coge	Descrizione	Importo Iniziale	Riscosso	Da Riscuotere	Totale	Variazioni nei residui
1999	0940020	CESSIONE PARTECIPAZ.AZIONARIE	206.582,76	0,00	206.582,76	206.582,76	0,00
		Totale Conto	206.582,76	0,00	206.582,76	206.582,76	0,00
		Totale Capitolo	206.582,76	0,00	206.582,76	206.582,76	0,00



AUTORITA' PORTUALE DI GENOVA

BILANCIO CAPITOLI RESIDUI

Esercizio: 2011
Capitolo: E1.2440 Ritiro di depositi a cauzione presso terzi

Anno	Conto Cogs	Descrizione	Importo Iniziale	Riscosso	Da Riscuotere	Totale	Variazioni nei residui
1983	0960020	DEPOSITI A CAUZIONE CO/TERZI	6.892,37	0,00	6.892,37	6.892,37	0,00
1986	0960020	DEPOSITI A CAUZIONE CO/TERZI	537,12	0,00	537,12	537,12	0,00
1990	0960020	DEPOSITI A CAUZIONE CO/TERZI	4.260,77	0,00	4.260,77	4.260,77	0,00
1992	0960020	DEPOSITI A CAUZIONE CO/TERZI	3.548,58	0,00	3.548,58	3.548,58	0,00
1994	0960020	DEPOSITI A CAUZIONE CO/TERZI	5.935,12	0,00	5.935,12	5.935,12	0,00
1996	0960020	DEPOSITI A CAUZIONE CO/TERZI	13.253,94	0,00	13.253,94	13.253,94	0,00
1997	0960020	DEPOSITI A CAUZIONE CO/TERZI	27.667,37	0,00	27.667,37	27.667,37	0,00
2001	0960020	DEPOSITI A CAUZIONE CO/TERZI	3.220,62	0,00	3.220,62	3.220,62	0,00
2004	0960020	DEPOSITI A CAUZIONE CO/TERZI	3.400,00	0,00	3.400,00	3.400,00	0,00
		Totale Conto	68.715,89	0,00	68.715,89	68.715,89	0,00
		Totale Capitolo	68.715,89	0,00	68.715,89	68.715,89	0,00



AUTORITA' PORTUALE DI GENOVA

BILANCIO CAPITOLI RESIDUI

Esercizio: 2011

Capitolo: E1.2460 Riscossione di altri crediti

Anno	Conto Coge	Descrizione	Importo Iniziale	Riscosso	Da Riscuotere	Totale	Variazioni nei residui
2007	0960035	ACCERTAMENTO CREDITI DIVERSI	583.000,00	0,00	583.000,00	583.000,00	0,00
		Totale Conto	583.000,00	0,00	583.000,00	583.000,00	0,00
1998	0960040	ACC.TI DA TERZI CONTR.CO/CAPIT	1.077.125,98	0,00	1.077.125,98	1.077.125,98	0,00
2001	0960040	ACC.TI DA TERZI CONTR.CO/CAPIT	182.780,29	0,00	182.780,29	182.780,29	0,00
2006	0960040	ACC.TI DA TERZI CONTR.CO/CAPIT	734.431,38	0,00	734.431,38	734.431,38	0,00
		Totale Conto	1.994.337,65	0,00	1.994.337,65	1.994.337,65	0,00
2010	0960045	TFR 31/12/93 VINC.BANCA ITALIA	39.248,74	39.248,74	0,00	39.248,74	0,00
		Totale Conto	39.248,74	39.248,74	0,00	39.248,74	0,00
1993	0960050	ACCERTAMENTI TFR AL 31/12/2006	6.630,32	0,00	6.630,32	6.630,32	0,00
1994	0960050	ACCERTAMENTI TFR AL 31/12/2006	58.811,95	0,00	58.811,95	58.811,95	0,00
1995	0960050	ACCERTAMENTI TFR AL 31/12/2006	46.866,91	0,00	46.866,91	46.866,91	0,00
1996	0960050	ACCERTAMENTI TFR AL 31/12/2006	10.881,29	0,00	10.881,29	10.881,29	0,00
1997	0960050	ACCERTAMENTI TFR AL 31/12/2006	163,20	0,00	163,20	163,20	0,00
1998	0960050	ACCERTAMENTI TFR AL 31/12/2006	29,87	0,00	29,87	29,87	0,00
1999	0960050	ACCERTAMENTI TFR AL 31/12/2006	165.786,94	0,00	165.786,94	165.786,94	0,00
2009	0960050	ACCERTAMENTI TFR AL 31/12/2006	13.437,86	0,00	13.437,86	13.437,86	0,00
2010	0960050	ACCERTAMENTI TFR AL 31/12/2006	57.281,17	0,00	57.281,17	57.281,17	0,00
		Totale Conto	359.889,51	0,00	359.889,51	359.889,51	0,00
		Totale Capitolo	2.976.475,90	39.248,74	2.937.227,16	2.976.475,90	0,00



AUTORITA' PORTUALE DI GENOVA

BILANCIO CAPITOLI RESIDUI

Esercizio: 2011
Capitolo: E1.2514 Contributo dello Stato per opere

Anno	Conto Coge	Descrizione	Importo Iniziale	Riscosso	Da Riscuotere	Totale	Variazioni nei residui
1985	0950005	CONTRIBUTI STATO PER OPERE	3.938.341,59	0,00	3.938.341,59	3.938.341,59	0,00
1988	0950005	CONTRIBUTI STATO PER OPERE	267.008,22	0,00	267.008,22	267.008,22	0,00
1997	0950005	CONTRIBUTI STATO PER OPERE	161.731,15	0,00	161.731,15	161.731,15	0,00
1998	0950005	CONTRIBUTI STATO PER OPERE	2.510.999,93	0,00	2.510.999,93	2.510.999,93	0,00
1999	0950005	CONTRIBUTI STATO PER OPERE	5.164,57	0,00	5.164,57	5.164,57	0,00
2000	0950005	CONTRIBUTI STATO PER OPERE	1.219.039,19	0,00	1.219.039,19	1.219.039,19	0,00
2001	0950005	CONTRIBUTI STATO PER OPERE	4.958.709,87	628.569,35	4.330.140,52	4.958.709,87	0,00
2002	0950005	CONTRIBUTI STATO PER OPERE	590.118,05	0,00	590.118,05	590.118,05	0,00
2003	0950005	CONTRIBUTI STATO PER OPERE	141.489,52	0,00	141.489,52	141.489,52	0,00
2004	0950005	CONTRIBUTI STATO PER OPERE	83.782.802,91	2.435.566,62	37.666.161,29	40.101.727,91	43.681.075,00-
		Totale Conto	97.575.405,00	3.064.135,97	50.830.194,03	53.894.330,00	43.681.075,00-
		Totale Capitolo	97.575.405,00	3.064.135,97	50.830.194,03	53.894.330,00	43.681.075,00-



AUTORITA' PORTUALE DI GENOVA

BILANCIO CAPITOLI RESIDUI

Esercizio: 2011
 Capitolo: E1.2610 Trasferimenti dalla Regione

Anno	Conto Coge	Descrizione	Importo Iniziale	Riscosso	Da Riscuotere	Totale	Variazioni nei residui
2006	0950040	TRASFERIMENTI DALLE REGIONI	2.568.260,70	2.438.457,11	129.803,59	2.568.260,70	0,00
2007	0950040	TRASFERIMENTI DALLE REGIONI	12.320.919,19	0,00	12.320.919,19	12.320.919,19	0,00
2009	0950040	TRASFERIMENTI DALLE REGIONI	13.520.627,65	1.352.062,76	12.168.564,89	13.520.627,65	0,00
		Totale Conto	28.409.807,54	3.790.519,87	24.619.287,67	28.409.807,54	0,00
		Totale Capitolo	28.409.807,54	3.790.519,87	24.619.287,67	28.409.807,54	0,00



AUTORITA' PORTUALE DI GENOVA

BILANCIO CAPITOLI RESIDUI

Esercizio: 2011
Capitolo: E1.2710 Trasferimenti da Comuni e Province

Anno	Conto Coge	Descrizione	Importo Iniziale	Riscosso	Da Riscuotere	Totale	Variazioni nei residui
2005	0950050	TRASFERIMENTI DA COMUNI	710.000,00	0,00	710.000,00	710.000,00	0,00
		Totale Conto	710.000,00	0,00	710.000,00	710.000,00	0,00
2001	0950055	TRASFERIMENTI DA PROVINCE	266.895,60	0,00	266.895,60	266.895,60	0,00
		Totale Conto	266.895,60	0,00	266.895,60	266.895,60	0,00
		Totale Capitolo	976.895,60	0,00	976.895,60	976.895,60	0,00



AUTORITA' PORTUALE DI GENOVA

BILANCIO CAPITOLI RESIDUI

Esercizio: 2011
Capitolo: El.2910 Operazioni finanziarie a medio e lungo termine

Anno	Conto Coge	Descrizione	Importo Iniziale	Ricorso	Da Riscuotere	Totale	Variazioni nei residui
2007	0970005	ASSUNZIONE DI MUTUI	46.590.322,10	5.891.755,53	40.698.566,57	46.590.322,10	0,00
2009	0970005	ASSUNZIONE DI MUTUI	40.283.246,98	5.654.246,59	34.629.000,39	40.283.246,98	0,00
2010	0970005	ASSUNZIONE DI MUTUI	51.000.000,00	15.043.898,18	35.956.101,82	51.000.000,00	0,00
		Totale Conto	137.873.569,08	26.589.900,30	111.283.668,78	137.873.569,08	0,00
		Totale Capitolo	137.873.569,08	26.589.900,30	111.283.668,78	137.873.569,08	0,00



AUTORITA' PORTUALE DI GENOVA

BILANCIO CAPITOLI RESIDUI

Esercizio: 2011
Capitolo: E1.2970 Depositi di terzi a cauzione

Anno	Conto Coge	Descrizione	Importo Iniziale	Ricosso	Da Riscuotere	Totale	Variazioni nei residui
2010	0990005	DEPOSITI GARANZIA CONC.DEMANIO	270,00	270,00	0,00	270,00	0,00
		Totale Conto	270,00	270,00	0,00	270,00	0,00
		Totale Capitolo	270,00	270,00	0,00	270,00	0,00



AUTORITA' PORTUALE DI GENOVA

BILANCIO CAPITOLI RESIDUI

Esercizio: 2011
Capitolo: E1.3120 Ritenute previdenziali ed assistenziali

Anno	Conto Coge	Descrizione	Importo Iniziale	Riscosso	Da Riscuotere	Totale	Variazioni nei residui
1998	1020010	INPS RITENUTE ENTRATA	1.724,78	0,00	1.724,78	1.724,78	0,00
		Totale Conto	1.724,78	0,00	1.724,78	1.724,78	0,00
2009	1020045	INPS RIT. COLL. OCCASION. ENTRATA	4.844,57	0,00	4.844,57	4.844,57	0,00
2010	1020045	INPS RIT. COLL. OCCASION. ENTRATA	470,50	470,50	0,00	470,50	0,00
		Totale Conto	5.315,07	470,50	4.844,57	5.315,07	0,00
		Totale Capitolo	7.039,85	470,50	6.569,35	7.039,85	0,00



AUTORITA' PORTUALE DI GENOVA

BILANCIO CAPITOLI RESIDUI

Esercizio: 2011

Capitolo: E1.3140 I.V.A.

Anno	Conto Coge	Descrizione	Importo Iniziale	Riscosso	Da Riscuotere	Totale	Variazioni nei residui
1982	1050030	ERARIO C/IVA CLIENTI - FATTURE	15.159,25	0,00	15.159,25	15.159,25	0,00
1993	1050030	ERARIO C/IVA CLIENTI - FATTURE	78.588,76	0,00	78.588,76	78.588,76	0,00
1994	1050030	ERARIO C/IVA CLIENTI - FATTURE	170.220,74	0,00	170.220,74	170.220,74	0,00
1995	1050030	ERARIO C/IVA CLIENTI - FATTURE	289.253,89	0,00	289.253,89	289.253,89	0,00
1996	1050030	ERARIO C/IVA CLIENTI - FATTURE	7.310,45	0,00	7.310,45	7.310,45	0,00
1997	1050030	ERARIO C/IVA CLIENTI - FATTURE	9.749,71	0,00	9.749,71	9.749,71	0,00
2000	1050030	ERARIO C/IVA CLIENTI - FATTURE	3.105,48	0,00	3.105,48	3.105,48	0,00
2001	1050030	ERARIO C/IVA CLIENTI - FATTURE	1.606,75	0,00	1.606,75	1.606,75	0,00
2002	1050030	ERARIO C/IVA CLIENTI - FATTURE	1.333,99	0,00	1.333,99	1.333,99	0,00
2003	1050030	ERARIO C/IVA CLIENTI - FATTURE	4.391,71	0,00	4.391,71	4.391,71	0,00
2004	1050030	ERARIO C/IVA CLIENTI - FATTURE	2.035,59	0,00	2.035,59	2.035,59	0,00
2005	1050030	ERARIO C/IVA CLIENTI - FATTURE	9.893,30	0,00	9.893,30	9.893,30	0,00
2006	1050030	ERARIO C/IVA CLIENTI - FATTURE	2.714,03	0,00	2.714,03	2.714,03	0,00
2007	1050030	ERARIO C/IVA CLIENTI - FATTURE	9.409,13	0,00	9.409,13	9.409,13	0,00
2008	1050030	ERARIO C/IVA CLIENTI - FATTURE	7.585,09	0,00	7.585,09	7.585,09	0,00
2009	1050030	ERARIO C/IVA CLIENTI - FATTURE	109.070,61	6.707,06	32.056,53	38.763,59	70.307,02-
2010	1050030	ERARIO C/IVA CLIENTI - FATTURE	228.546,97	147.355,06	22.810,95	170.166,01	58.380,96-
		Totale Conto	949.975,45	154.062,12	667.225,35	821.287,47	128.687,98-
1992	1050033	ERARIO C/IVA	1.895.100,26	0,00	1.895.100,26	1.895.100,26	0,00
		Totale Conto	1.895.100,26	0,00	1.895.100,26	1.895.100,26	0,00
		Totale Capitolo	2.845.075,71	154.062,12	2.562.325,61	2.716.387,73	128.687,98-



AUTORITA' PORTUALE DI GENOVA

BILANCIO CAPITOLI RESIDUI

Esercizio: 2011
Capitolo: E1.3150 Recupero dal personale per anticipazioni concesse dall'Ente

Anno	Conto C/oge	Descrizione	Importo Iniziale	Riscosso	Da Riscuotere	Totale	Variazioni nei residui
2008	1060006	RECUPERO TRE MENSILITA'	11.812,99	11.812,99	0,00	11.812,99	0,00
2009	1060006	RECUPERO TRE MENSILITA'	27.379,89	19.999,62	7.380,27	27.379,89	0,00
2010	1060006	RECUPERO TRE MENSILITA'	50.732,32	22.456,48	28.275,84	50.732,32	0,00
		Totale Conto	89.925,20	54.269,09	35.656,11	89.925,20	0,00
		Totale Capitolo	89.925,20	54.269,09	35.656,11	89.925,20	0,00



AUTORITA' PORTUALE DI GENOVA

BILANCIO CAPITOLI RESIDUI

Esercizio: 2011
Capitolo: E1.3180 Rimborsio somme pagate per conto terzi

Anno	Conto Coge	Descrizione	Importo Iniziale	Riscosso	Da Riscuotere	Totale	Variazioni nei residui
2010	1080001	ANTICIPO MISSIONI	5.200,00	5.200,00	0,00	5.200,00	0,00
		Totale Conto	5.200,00	5.200,00	0,00	5.200,00	0,00
2010	1080003	INPS AVIS E METERNITA'	450,55	450,55	0,00	450,55	0,00
		Totale Conto	450,55	450,55	0,00	450,55	0,00
2010	1080005	I.N.A.I.L.L.	91,13	91,13	0,00	91,13	0,00
		Totale Conto	91,13	91,13	0,00	91,13	0,00
2010	1080006	IRPEF MOD.730	267,00	267,00	0,00	267,00	0,00
		Totale Conto	267,00	267,00	0,00	267,00	0,00
2008	1080008	PAG.TI/RISC.DIVERSE PERS.DIP.	198.802,75	0,00	198.802,75	198.802,75	0,00
2009	1080008	PAG.TI/RISC.DIVERSE PERS.DIP.	193.580,81	0,00	193.580,81	193.580,81	0,00
2010	1080008	PAG.TI/RISC.DIVERSE PERS.DIP.	203.105,38	0,00	203.105,38	203.105,38	0,00
		Totale Conto	595.488,94	0,00	595.488,94	595.488,94	0,00
1996	1080015	CREDIT.PAG.TI C/T ZI FORNITORI	175.984,73	0,00	175.984,73	175.984,73	0,00
1997	1080015	CREDIT.PAG.TI C/T ZI FORNITORI	631.218,30	0,00	631.218,30	631.218,30	0,00
1998	1080015	CREDIT.PAG.TI C/T ZI FORNITORI	113.509,22	0,00	113.509,22	113.509,22	0,00
1999	1080015	CREDIT.PAG.TI C/T ZI FORNITORI	22.445,22	0,00	22.445,22	22.445,22	0,00
2000	1080015	CREDIT.PAG.TI C/T ZI FORNITORI	124.104,59	0,00	124.104,59	124.104,59	0,00
2001	1080015	CREDIT.PAG.TI C/T ZI FORNITORI	486.237,34	0,00	486.237,34	486.237,34	0,00
2002	1080015	CREDIT.PAG.TI C/T ZI FORNITORI	98.860,67	0,00	98.860,67	98.860,67	0,00
2003	1080015	CREDIT.PAG.TI C/T ZI FORNITORI	48.348,00	0,00	48.348,00	48.348,00	0,00
2004	1080015	CREDIT.PAG.TI C/T ZI FORNITORI	99.344,80	0,00	99.344,80	99.344,80	0,00
2005	1080015	CREDIT.PAG.TI C/T ZI FORNITORI	1.426.732,68	0,00	1.426.732,68	1.426.732,68	0,00
2006	1080015	CREDIT.PAG.TI C/T ZI FORNITORI	1.986,81	0,00	1.986,81	1.986,81	0,00
2007	1080015	CREDIT.PAG.TI C/T ZI FORNITORI	167.080,34	167.080,34	0,00	167.080,34	0,00
2008	1080015	CREDIT.PAG.TI C/T ZI FORNITORI	28.506,55	0,00	28.506,55	28.506,55	0,00
2009	1080015	CREDIT.PAG.TI C/T ZI FORNITORI	10.110,39	10.110,39	0,00	10.110,39	0,00
2010	1080015	CREDIT.PAG.TI C/T ZI FORNITORI	29.844,37	28.264,54	1.579,83	29.844,37	0,00
		Totale Conto	3.464.314,01	205.455,27	3.258.858,74	3.464.314,01	0,00
1996	1080016	RECUPERO R.S.U.	14.543,42	0,00	14.543,42	14.543,42	0,00
2000	1080016	RECUPERO R.S.U.	6.951,78	0,00	6.951,78	6.951,78	0,00
2001	1080016	RECUPERO R.S.U.	15.493,71	0,00	15.493,71	15.493,71	0,00
		Totale Conto	36.988,91	0,00	36.988,91	36.988,91	0,00



AUTORITA' PORTUALE DI GENOVA

BILANCIO CAPITOLI RESIDUI

Esercizio: 2011

Capitolo: E1.3180 Rimborso somme pagate per conto terzi

Anno	Conto Coge	Descrizione	Importo Iniziale	Riscosso	Da Riscuotere	Totale	Variazioni nei residui
2009	1080017	RIPARAZIONE DANNI C/TERZI	105.984,00	0,00	105.984,00	105.984,00	0,00
		Totale Conto	105.984,00	0,00	105.984,00	105.984,00	0,00
2005	1080020	GEST.PROG.FINANZ.ENTI PUBBLICI	109.451,03	0,00	109.451,03	109.451,03	0,00
2007	1080020	GEST.PROG.FINANZ.ENTI PUBBLICI	1.371,96	0,00	1.371,96	1.371,96	0,00
2009	1080020	GEST.PROG.FINANZ.ENTI PUBBLICI	987.223,91	232.668,39	754.555,52	987.223,91	0,00
		Totale Conto	1.098.046,90	232.668,39	865.378,51	1.098.046,90	0,00
2010	1080025	SISTEMA DI SICUREZZA PORTUALE	124.510,46	120.262,77	4.247,69	124.510,46	0,00
		Totale Conto	124.510,46	120.262,77	4.247,69	124.510,46	0,00
		Totale Capitolo	5.431.341,90	564.395,11	4.866.946,79	5.431.341,90	0,00



AUTORITA' PORTUALE DI GENOVA

BILANCIO CAPITOLI RESIDUI

Esercizio: 2011
Capitolo: E1.3190 Partite in sospeso

Anno	Conto Coge	Descrizione	Importo Iniziale	Riscosso	Da Riscuotere	Totale	Variazioni nei residui
1984	1090005	PARTITE IN SOSPESO DIVERSE	42.541,51	0,00	42.541,51	42.541,51	0,00
1985	1090005	PARTITE IN SOSPESO DIVERSE	38.109,07	0,00	38.109,07	38.109,07	0,00
1986	1090005	PARTITE IN SOSPESO DIVERSE	45.739,39	0,00	45.739,39	45.739,39	0,00
2003	1090005	PARTITE IN SOSPESO DIVERSE	37.899,94	0,00	37.899,94	37.899,94	0,00
2007	1090005	PARTITE IN SOSPESO DIVERSE	70.240,93	0,00	70.240,93	70.240,93	0,00
2009	1090005	PARTITE IN SOSPESO DIVERSE	18.241,32	0,00	18.241,32	18.241,32	0,00
		Totale Conto	252.772,16	0,00	252.772,16	252.772,16	0,00
2010	1090010	PAG.TI E INCASSI DA REGOLARIZ.	33.857,83	33.857,83	0,00	33.857,83	0,00
		Totale Conto	33.857,83	33.857,83	0,00	33.857,83	0,00
1987	1090015	ERARIO C/IRPEG	16.861,82	0,00	16.861,82	16.861,82	0,00
1989	1090015	ERARIO C/IRPEG	11.292,84	0,00	11.292,84	11.292,84	0,00
1990	1090015	ERARIO C/IRPEG	15.777,42	0,00	15.777,42	15.777,42	0,00
1992	1090015	ERARIO C/IRPEG	58.333,51	0,00	58.333,51	58.333,51	0,00
1993	1090015	ERARIO C/IRPEG	56.940,78	0,00	56.940,78	56.940,78	0,00
1994	1090015	ERARIO C/IRPEG	3.017,27	0,00	3.017,27	3.017,27	0,00
1995	1090015	ERARIO C/IRPEG	510,48	0,00	510,48	510,48	0,00
1996	1090015	ERARIO C/IRPEG	459,21	0,00	459,21	459,21	0,00
		Totale Conto	163.193,33	0,00	163.193,33	163.193,33	0,00
1996	1090020	PARTITE IN CONTESTAZIONE	40.775,30	0,00	40.775,30	40.775,30	0,00
1997	1090020	PARTITE IN CONTESTAZIONE	33.419,00	0,00	33.419,00	33.419,00	0,00
2008	1090020	PARTITE IN CONTESTAZIONE	62.500,00	0,00	62.500,00	62.500,00	0,00
2009	1090020	PARTITE IN CONTESTAZIONE	587.619,14	25.196,68	167.571,25	192.767,93	394.851,21-
		Totale Conto	724.313,44	25.196,68	304.265,55	329.462,23	394.851,21-
1989	1090025	ACCONTI IN ATTESA DI DEFINIZ.	229.725,19	0,00	229.725,19	229.725,19	0,00
		Totale Conto	229.725,19	0,00	229.725,19	229.725,19	0,00
2007	1090040	FONDO ECONOMALE	10.329,14	10.329,14	0,00	10.329,14	0,00
		Totale Conto	10.329,14	10.329,14	0,00	10.329,14	0,00
2010	1090055	CANONI ANTICIPATI PRIMO ANNO	401.728,41	401.728,41	0,00	401.728,41	0,00
		Totale Conto	401.728,41	401.728,41	0,00	401.728,41	0,00
2010	1090056	CANONI ANTICIPATI SECONDO ANNO	24.628,18	24.628,18	0,00	24.628,18	0,00
		Totale Conto	24.628,18	24.628,18	0,00	24.628,18	0,00



AUTORITA' PORTUALE DI GENOVA

BILANCIO CAPITOLI RESIDUI

Esercizio: 2011
Capitolo: E1.3190 Partite in sospeso

Anno	Conto Coge	Descrizione	Importo Iniziale	Riscosso	Da Riscuotere	Totale	Variazioni nei residui
		Totale Capitolo	1.840.547,68	495.740,24	949.956,23	1.445.696,47	394.851,21-
		Totale Generale	312.705.645,22	40.242.048,25	227.863.864,41	268.105.912,66	44.599.732,56-

RENDICONTO GENERALE 2011

SITUAZIONE RESIDUI PASSIVI PER ANNO DI FORMAZIONE

PAGINA BIANCA



AUTORITA' PORTUALE DI GENOVA

BILANCIO CAPITOLI RESIDUI

Esercizio: 2011
Capitolo: U1.4100 Compensi assegni, indennità e rimborsi agli organi dell'Amministrazione e di controllo

Anno	Conto Coge	Descrizione	Importo Iniziale	Pagato	Da Pagare	Totale	Variazioni nei residui
2009	6110005	GETTONI DI PRESENZA COMMITATO	8.874,00	8.063,00	811,00	8.874,00	0,00
2010	6110005	GETTONI DI PRESENZA COMMITATO	23.000,00	22.517,81	482,19	23.000,00	0,00
		Totale Conto	31.874,00	30.580,81	1.293,19	31.874,00	0,00
		Totale Capitolo	31.874,00	30.580,81	1.293,19	31.874,00	0,00



AUTORITA' PORTUALE DI GENOVA

BILANCIO CAPITOLI RESIDUI

Esercizio: 2011
Capitolo: U1.4101 Emolumenti indennita' missioni del Presidente

Anno	Conto Coge	Descrizione	Importo Iniziale	Pagato	Da Pagare	Totale	Variazioni nei residui
2010	6120010	PRESIDENTE MISSIONI ITALIA	1.950,01	1.248,56	701,45	1.950,01	0,00
		Totale Conto	1.950,01	1.248,56	701,45	1.950,01	0,00
2010	6120011	PRESIDENTE MISSIONI ESTERO	3.190,03	2.608,41	581,62	3.190,03	0,00
		Totale Conto	3.190,03	2.608,41	581,62	3.190,03	0,00
		Totale Capitolo	5.140,04	3.856,97	1.283,07	5.140,04	0,00



AUTORITA' PORTUALE DI GENOVA

BILANCIO CAPITOLI RESIDUI

Esercizio: 2011
Capitolo: U1.4103 Emolumenti e rimborsi Revisori

Anno	Conto Coge	Descrizione	Importo Iniziale	Pagato	Da Pagare	Totale	Variazioni nei residui
2010	6130005	REVISORI INDENNITA'	715,59	715,59	0,00	715,59	0,00
		Totale Conto	715,59	715,59	0,00	715,59	0,00
		Totale Capitolo	715,59	715,59	0,00	715,59	0,00

BILANCIO CAPITOLI RESIDUI

AUTORITA' PORTUALE DI GENOVA

Esercizio: 2011
Capitolo: U1.4200 Emolumenti, indennità e missioni S.G.

Anno	Conto Coge	Descrizione	Importo Iniziale	Pagato	Da Pagare	Totale	Variazioni nei residui
2010	6210005	SEGR.GEN.LE EMOLUMENTI FISSI	17.573,00	17.573,00	0,00	17.573,00	0,00
		Totale Conto	17.573,00	17.573,00	0,00	17.573,00	0,00
2010	6210010	S.GEN.Q.FISSA PREMIO RISULTATO	502,86	502,86	0,00	502,86	0,00
		Totale Conto	502,86	502,86	0,00	502,86	0,00
2010	6210012	S.GEN.Q.VAR.PREMIO RISULTATO	23.231,18	12.671,55	10.559,63	23.231,18	0,00
		Totale Conto	23.231,18	12.671,55	10.559,63	23.231,18	0,00
2010	6210025	S.GEN.RIMB.SP.MISSIONE ITALIA	1.800,91	1.419,68	381,23	1.800,91	0,00
		Totale Conto	1.800,91	1.419,68	381,23	1.800,91	0,00
2010	6210026	SEGR.GEN.RIMB.MISSIONI ESTERO	551,71	287,48	264,23	551,71	0,00
		Totale Conto	551,71	287,48	264,23	551,71	0,00
2010	6210030	SEGR.GEN.CONTRIBUTI INPS	17.102,53	12.516,56	4.585,97	17.102,53	0,00
		Totale Conto	17.102,53	12.516,56	4.585,97	17.102,53	0,00
		Totale Capitolo	60.762,19	44.971,13	15.791,06	60.762,19	0,00



AUTORITA' PORTUALE DI GENOVA

BILANCIO CAPITOLI RESIDUI

Esercizio: 2011
Capitolo: U1.4210 Emolumenti fissi al personale dipendente

Anno	Conto Coge	Descrizione	Importo Iniziale	Pagato	Da Pagare	Totale	Variazioni nei residui
2007	0820010	SPESE PER EMOLUMENTI FISSI	332.852,57	0,00	332.852,57	332.852,57	0,00
		Totale Conto	332.852,57	0,00	332.852,57	332.852,57	0,00
2009	6220005	EMOLUMENTI FISSI	12.218,64	10.012,99	2.205,65	12.218,64	0,00
2010	6220005	EMOLUMENTI FISSI	308.807,32	300.996,71	7.810,61	308.807,32	0,00
		Totale Conto	321.025,96	311.009,70	10.016,26	321.025,96	0,00
2010	6220050	EMOLUMENTI FISSI DISTACCATI	1.155,08	1.155,08	0,00	1.155,08	0,00
		Totale Conto	1.155,08	1.155,08	0,00	1.155,08	0,00
		Totale Capitolo	655.033,61	312.164,78	342.868,83	655.033,61	0,00



AUTORITA' PORTUALE DI GENOVA

BILANCIO CAPITOLI RESIDUI

Esercizio: 2011
Capitolo: U1.4230 Emolumenti al personale non dipendente dall'Ente

Anno	Conto Coge	Descrizione	Importo Iniziale	Pagato	Da Pagare	Totale	Variazioni nei residui
2010	6240010	ENPAM CONSULENTE SANITARIO	502,61	502,61	0,00	502,61	0,00
		Totale Conto	502,61	502,61	0,00	502,61	0,00
2010	6240020	ENPAM PREM.COLL.CON.SANITARIO	502,61	502,61	0,00	502,61	0,00
		Totale Conto	502,61	502,61	0,00	502,61	0,00
2010	6240030	CONTR.COLL.COOR.CONTINUATIVE	4.784,88	4.784,88	0,00	4.784,88	0,00
		Totale Conto	4.784,88	4.784,88	0,00	4.784,88	0,00
2010	6240035	RIMB.SP.MISSIONI PERS.NON.DIP.	710,69	710,69	0,00	710,69	0,00
		Totale Conto	710,69	710,69	0,00	710,69	0,00
2010	6240040	LAVORO INTERINALE	73.155,50	73.155,50	0,00	73.155,50	0,00
		Totale Conto	73.155,50	73.155,50	0,00	73.155,50	0,00
		Totale Capitolo	79.656,29	79.656,29	0,00	79.656,29	0,00



AUTORITA' PORTUALE DI GENOVA

BILANCIO CAPITOLI RESIDUI

Esercizio: 2011

Capitolo: U1.4240

Indennità e rimborso spese per missioni

Anno	Conto Coge	Descrizione	Importo Iniziale	Pagato	Da Pagare	Totale	Variazioni nei residui
2010	6250015	RIMBORSO SPESE MISSIONI ITALIA	6.831,95	3.822,87	3.009,08	6.831,95	0,00
		Totale Conto	6.831,95	3.822,87	3.009,08	6.831,95	0,00
2010	6250020	RIMBORSO SPESE MISSIONI ESTERO	22.664,62	10.461,11	12.203,51	22.664,62	0,00
		Totale Conto	22.664,62	10.461,11	12.203,51	22.664,62	0,00
		Totale Capitolo	29.496,57	14.283,98	15.212,59	29.496,57	0,00



AUTORITA' PORTUALE DI GENOVA

BILANCIO CAPITOLI RESIDUI

Esercizio: 2011
Capitolo: U1.4260 Spese per l'organizzazione di corsi per il personale

Anno	Conto Coge	Descrizione	Importo Iniziale	Pagato	Da Pagare	Totale	Variazioni nei residui
2010	6270005	SPESE DI CORSI AL PERSONALE	52.420,43	50.502,24	1.918,19	52.420,43	0,00
		Totale Conto	52.420,43	50.502,24	1.918,19	52.420,43	0,00
		Totale Capitolo	52.420,43	50.502,24	1.918,19	52.420,43	0,00



AUTORITA' PORTUALE DI GENOVA

BILANCIO CAPITOLI RESIDUI

Esercizio: 2011

Capitolo: U1.4270 Oneri previdenziali e assistenziali a carico dell'Ente

Anno	Conto Coge	Descrizione	Importo Iniziale	Pagato	Da Pagare	Totale	Variazioni nei residui
2004	0820040	SPESA PER CONTRIBUTI	129.564,08	0,00	129.564,08	129.564,08	0,00
2007	0820040	SPESA PER CONTRIBUTI	100.000,00	0,00	100.000,00	100.000,00	0,00
		Totale Conto	229.564,08	0,00	229.564,08	229.564,08	0,00
2010	6280005	I.N.P.S.	655.569,50	610.379,30	45.190,20	655.569,50	0,00
		Totale Conto	655.569,50	610.379,30	45.190,20	655.569,50	0,00
2010	6280007	I.N.P.S. DIRIGENTI	120.467,99	108.032,52	12.435,47	120.467,99	0,00
		Totale Conto	120.467,99	108.032,52	12.435,47	120.467,99	0,00
2010	6280009	I.N.P.S. PENSIONE INTEGRAT.8%	12.727,48	12.727,48	0,00	12.727,48	0,00
		Totale Conto	12.727,48	12.727,48	0,00	12.727,48	0,00
2009	6280011	I.N.P.S. COLLABORATORI OCC.LI	9.689,14	0,00	9.689,14	9.689,14	0,00
2010	6280011	I.N.P.S. COLLABORATORI OCC.LI	4.452,92	4.452,92	0,00	4.452,92	0,00
		Totale Conto	14.142,06	4.452,92	9.689,14	14.142,06	0,00
2010	6280020	INPS 10% PREVID.COMPLEMENTARE	3.310,15	3.310,15	0,00	3.310,15	0,00
		Totale Conto	3.310,15	3.310,15	0,00	3.310,15	0,00
2010	6280025	I.N.P.S. 10% PREVINDAI	894,94	894,94	0,00	894,94	0,00
		Totale Conto	894,94	894,94	0,00	894,94	0,00
2010	6280030	I.N.P.S. PERSONALE DISTACCATO	1.727,83	1.727,83	0,00	1.727,83	0,00
		Totale Conto	1.727,83	1.727,83	0,00	1.727,83	0,00
2010	6280035	INPS 10% PREV.COMPL.DISTACCATI	22,97	22,97	0,00	22,97	0,00
		Totale Conto	22,97	22,97	0,00	22,97	0,00
2010	6280045	PREVIDENZA COMPLEMENTARE	6.271,19	6.271,19	0,00	6.271,19	0,00
		Totale Conto	6.271,19	6.271,19	0,00	6.271,19	0,00
2010	6280050	PREVIDENZA COMPLEM.DISTACCATI	43,32	43,32	0,00	43,32	0,00
		Totale Conto	43,32	43,32	0,00	43,32	0,00
2010	6280055	PREVINDAI	8.949,23	8.949,23	0,00	8.949,23	0,00
		Totale Conto	8.949,23	8.949,23	0,00	8.949,23	0,00
2010	6280060	E.N.P.D.E.P.	1.359,77	1.359,77	0,00	1.359,77	0,00
		Totale Conto	1.359,77	1.359,77	0,00	1.359,77	0,00
2010	6280065	E.N.P.D.E.P. DISTACCATI	7,10	7,10	0,00	7,10	0,00
		Totale Conto	7,10	7,10	0,00	7,10	0,00

BILANCIO CAPITOLI RESIDUI

AUTORITA' PORTUALE DI GENOVA

Esercizio: 2011
Capitolo: U.I.4270 Oneri previdenziali e assistenziali a carico dell'Ente

Anno	Conto Coge	Descrizione	Importo Iniziale	Pagato	Da Pagare	Totale	Variazioni nei residui
2010	6280070	L.N.P.G.I.	1.418,44	1.418,44	0,00	1.418,44	0,00
		Totale Conto	1.418,44	1.418,44	0,00	1.418,44	0,00
2010	6280080	ENTE BILATERALE PORTI CTR 0,15	2.532,24	2.532,24	0,00	2.532,24	0,00
		Totale Conto	2.532,24	2.532,24	0,00	2.532,24	0,00
2010	6280085	ENTE BILAT.PORTI CTR 0,15%DIST	12,08	12,08	0,00	12,08	0,00
		Totale Conto	12,08	12,08	0,00	12,08	0,00
		Totale Capitolo	1.059.020,37	762.141,48	296.878,89	1.059.020,37	0,00



AUTORITA' PORTUALE DI GENOVA

BILANCIO CAPITOLI RESIDUI

Esercizio: 2011
Capitolo: U1.4280 Fondo rinnovi contrattuali

Anno	Conto C/ce	Descrizione	Importo Iniziale	Pagato	Da Pagare	Totale	Variazioni nei residui
2010	6285005	ONERI PER RINNOVI CONTRATTUALI	64.599,30	64.599,30	0,00	64.599,30	0,00
		Totale Conto	64.599,30	64.599,30	0,00	64.599,30	0,00
		Totale Capitolo	64.599,30	64.599,30	0,00	64.599,30	0,00



AUTORITA' PORTUALE DI GENOVA

BILANCIO CAPITOLI RESIDUI

Esercizio: 2011
 Capitolo: U1.4285 Oneri della contrattazione decentrata o aziendale

Anno	Conto Coge	Descrizione	Importo Iniziale	Pagato	Da Pagare	Totale	Variazioni nei residui
2010	6290005	Q.FISSA P.RISULTATO DIRIGENTI	4.493,22	4.493,22	0,00	4.493,22	0,00
		Totale Conto	4.493,22	4.493,22	0,00	4.493,22	0,00
2010	6290010	Q.FISSA RAG.OBIETTIVI QUADRI	14.214,24	14.214,24	0,00	14.214,24	0,00
		Totale Conto	14.214,24	14.214,24	0,00	14.214,24	0,00
2010	6290020	DIFFERENZE ADEGUAMENTO I° LIV.	2.023,78	2.023,78	0,00	2.023,78	0,00
		Totale Conto	2.023,78	2.023,78	0,00	2.023,78	0,00
2010	6290032	SUPERMINIMO	10.394,70	10.394,70	0,00	10.394,70	0,00
		Totale Conto	10.394,70	10.394,70	0,00	10.394,70	0,00
2010	6290045	INDENNITA' LAVORO ESTERNO	68.191,86	67.851,00	340,86	68.191,86	0,00
		Totale Conto	68.191,86	67.851,00	340,86	68.191,86	0,00
2010	6290050	Q.VARIABILE P.RISULTATO DIRIG.	207.576,56	161.021,65	46.554,91	207.576,56	0,00
		Totale Conto	207.576,56	161.021,65	46.554,91	207.576,56	0,00
2010	6290055	Q.VARIABILE RAG.OBIETT. QUADRI	601.324,55	526.630,57	74.693,98	601.324,55	0,00
		Totale Conto	601.324,55	526.630,57	74.693,98	601.324,55	0,00
2010	6290060	Q.VARIABILE PREMIO PRODUZIONE	586.215,56	503.648,41	82.567,15	586.215,56	0,00
		Totale Conto	586.215,56	503.648,41	82.567,15	586.215,56	0,00
2010	6290090	INDENNITA' DIVERSE DISTACCATI	175,02	175,02	0,00	175,02	0,00
		Totale Conto	175,02	175,02	0,00	175,02	0,00
2010	6290100	MENSA PER IL PERSONALE	103.963,70	103.963,70	0,00	103.963,70	0,00
		Totale Conto	103.963,70	103.963,70	0,00	103.963,70	0,00
2010	6290105	CRAL PERSONALE DIPENDENTE	1.666,02	0,00	1.666,02	1.666,02	0,00
		Totale Conto	1.666,02	0,00	1.666,02	1.666,02	0,00
2010	6290125	CRAL PERSONALE DISTACCATO	7,20	0,00	7,20	7,20	0,00
		Totale Conto	7,20	0,00	7,20	7,20	0,00
2010	6290130	SPESE MEDICHE	642,99	642,99	0,00	642,99	0,00
		Totale Conto	642,99	642,99	0,00	642,99	0,00
		Totale Capitolo	1.600.889,40	1.395.059,28	205.830,12	1.600.889,40	0,00



AUTORITA' PORTUALE DI GENOVA

BILANCIO CAPITOLI RESIDUI

Esercizio:	2011								
Capitolo:	U1.4290	Trattamento di fine rapporto - Quota maturata nell'anno							
Anno	Conto Coge	Descrizione	Importo Iniziale	Pagato	Da Pagare	Totale	Variazioni nei residui		
2010	6291005	TFR QUOTA DELL'ANNO INPS S.GEN	2.410,99	2.410,99	0,00	2.410,99	0,00		
		Totale Conto	2.410,99	2.410,99	0,00	2.410,99	0,00		
2009	6291010	TFR QUOTA ANNO INPS PERS.APG	461,40	0,00	461,40	461,40	0,00		
2010	6291010	TFR QUOTA ANNO INPS PERS.APG	82.647,45	82.647,45	0,00	82.647,45	0,00		
		Totale Conto	83.108,85	82.647,45	461,40	83.108,85	0,00		
2010	6291015	TFR QUOTA ANNO INPS PERS.DIST.	375,70	375,70	0,00	375,70	0,00		
		Totale Conto	375,70	375,70	0,00	375,70	0,00		
2010	6291020	CONTR.INPS 0,50% TFR SEG.GEN.	175,25	175,25	0,00	175,25	0,00		
		Totale Conto	175,25	175,25	0,00	175,25	0,00		
2010	6291025	CONTR.INPS 0,50% TFR PERS.APG	8.647,68	8.647,68	0,00	8.647,68	0,00		
		Totale Conto	8.647,68	8.647,68	0,00	8.647,68	0,00		
2010	6291030	CONTR.INPS 0,50% TFR PERS.DIST	38,28	38,28	0,00	38,28	0,00		
		Totale Conto	38,28	38,28	0,00	38,28	0,00		
2010	6291040	TFR QUOTA ANNO PREVIDAI	10.777,01	10.777,01	0,00	10.777,01	0,00		
		Totale Conto	10.777,01	10.777,01	0,00	10.777,01	0,00		
2010	6291045	TFR QUOTA ANNO PREVIGEN	5.600,81	5.600,81	0,00	5.600,81	0,00		
		Totale Conto	5.600,81	5.600,81	0,00	5.600,81	0,00		
2010	6291050	TFR QUOTA ANNO PREVIGEN DIST.	28,90	28,90	0,00	28,90	0,00		
		Totale Conto	28,90	28,90	0,00	28,90	0,00		
		Totale Capitolo	111.163,47	110.702,07	461,40	111.163,47	0,00		



AUTORITA' PORTUALE DI GENOVA

BILANCIO CAPITOLI RESIDUI

Esercizio: 2011
Capitolo: U1.4310 Prestazioni di terzi per la gestione dei servizi

Anno	Conto Coge	Descrizione	Importo Iniziale	Pagato	Da Pagare	Totale	Variazioni nei residui
1994	6310005	PRESTAZ.DI TERZI X GEST.SERV.	1.301,47	0,00	1.301,47	1.301,47	0,00
		Totale Conto	1.301,47	0,00	1.301,47	1.301,47	0,00
		Totale Capitolo	1.301,47	0,00	1.301,47	1.301,47	0,00



AUTORITA' PORTUALE DI GENOVA

BILANCIO CAPITOLI RESIDUI

Esercizio: 2011
Capitolo: U1.4320 Prestazioni di terzi per manutenzioni

Anno	Conto Coge	Descrizione	Importo Iniziale	Pagato	Da Pagare	Totale	Variazioni nei residui
2009	6315005	MANUTENZIONE HARDWARE SOFTWARE	8.378,40	589,20	7.789,20	8.378,40	0,00
2010	6315005	MANUTENZIONE HARDWARE SOFTWARE	83.580,09	80.001,69	3.578,40	83.580,09	0,00
		Totale Conto	91.958,49	80.590,89	11.367,60	91.958,49	0,00
2010	6315015	MANUTENZIONE AUTOMEZZI	11.901,72	11.837,02	64,70	11.901,72	0,00
		Totale Conto	11.901,72	11.837,02	64,70	11.901,72	0,00
2010	6315020	MANUTENZIONE ASCENSORI	432,00	432,00	0,00	432,00	0,00
		Totale Conto	432,00	432,00	0,00	432,00	0,00
2010	6315025	MANUTENZIONI DIVERSE	35.430,08	33.891,68	1.538,40	35.430,08	0,00
		Totale Conto	35.430,08	33.891,68	1.538,40	35.430,08	0,00
		Totale Capitolo	139.722,29	126.751,59	12.970,70	139.722,29	0,00



AUTORITA' PORTUALE DI GENOVA

BILANCIO CAPITOLI RESIDUI

Esercizio: 2011
Capitolo: U1.4321 Manutenzione ordinaria degli immobili utilizzati

Anno	Conto Coge	Descrizione	Importo Iniziale	Pagato	Da Pagare	Totale	Variazioni nei residui
2010	6316005	MANUTENZ.ORD.IMMOBILI UTILIZZ.	25.500,00	24.600,00	900,00	25.500,00	0,00
		Totale Conto	25.500,00	24.600,00	900,00	25.500,00	0,00
		Totale Capitolo	25.500,00	24.600,00	900,00	25.500,00	0,00

BILANCIO CAPITOLI RESIDUI

AUTORITA' PORTUALE DI GENOVA

Esercizio: 2011

Capitolo: U1.4330

Acquisto materiali di consumo

Anno	Conto Coge	Descrizione	Importo Iniziale	Pagato	Da Pagare	Totale	Variazioni nei residui
2009	0510010	MAGAZZINO ORD.C.SO MAT.CONSUMO	136,80	0,00	136,80	136,80	0,00
2010	0510010	MAGAZZINO ORD.C.SO MAT.CONSUMO	5.569,81	4.709,87	859,94	5.569,81	0,00
		Totale Conto	5.706,61	4.709,87	996,74	5.706,61	0,00
2010	6320005	MATERIALI DI CONSUMO DIRETTI	54.309,61	51.250,65	3.058,96	54.309,61	0,00
		Totale Conto	54.309,61	51.250,65	3.058,96	54.309,61	0,00
2010	6320015	CARBURANTI LUBR.AUTO SERVIZIO	1.436,33	1.436,33	0,00	1.436,33	0,00
		Totale Conto	1.436,33	1.436,33	0,00	1.436,33	0,00
2010	6320020	COMBUSTIBILI PER RISCALDAMENTO	9.801,92	9.801,92	0,00	9.801,92	0,00
		Totale Conto	9.801,92	9.801,92	0,00	9.801,92	0,00
2010	6320025	COMBUST.RISCALDAMENTO DA RECUP	15.000,25	15.000,25	0,00	15.000,25	0,00
		Totale Conto	15.000,25	15.000,25	0,00	15.000,25	0,00
		Totale Capitolo	86.254,72	82.199,02	4.055,70	86.254,72	0,00



AUTORITA' PORTUALE DI GENOVA

BILANCIO CAPITOLI RESIDUI

Esercizio: 2011

Capitolo: U1.4350

Utenze varie

Anno	Conto Coge	Descrizione	Importo Iniziale	Pagato	Da Pagare	Totale	Variazioni nei residui
2010	6325010	ENERGIA ELETTRICA MENSILE APGE	20.480,36	20.480,36	0,00	20.480,36	0,00
		Totale Conto	20.480,36	20.480,36	0,00	20.480,36	0,00
2010	6325025	UTENZE CONSUMO ACQUA A.P.GE.	7.044,77	7.044,77	0,00	7.044,77	0,00
		Totale Conto	7.044,77	7.044,77	0,00	7.044,77	0,00
2010	6325035	UTENZE CONSUMO GAS A.P.GE.	95.436,19	81.892,08	13.544,11	95.436,19	0,00
		Totale Conto	95.436,19	81.892,08	13.544,11	95.436,19	0,00
		Totale Capitolo	122.961,32	109.417,21	13.544,11	122.961,32	0,00



AUTORITA' PORTUALE DI GENOVA

BILANCIO CAPITOLI RESIDUI

Esercizio: 2011
Capitolo: U1.4360 Materiali di economato

Anno	Conto Coge	Descrizione	Importo Iniziale	Pagato	Da Pagare	Totale	Variazioni nei residui
2010	0510015	MAGAZZINO ORD.C.SO ECONOMATO	10.087,31	10.087,31	0,00	10.087,31	0,00
		Totale Conto	10.087,31	10.087,31	0,00	10.087,31	0,00
2009	6330005	MATERIALI DI ECONOMATO DIRETTI	333,10	305,38	27,72	333,10	0,00
2010	6330005	MATERIALI DI ECONOMATO DIRETTI	19.682,76	18.014,63	1.668,13	19.682,76	0,00
		Totale Conto	20.015,86	18.320,01	1.695,85	20.015,86	0,00
		Totale Capitolo	30.103,17	28.407,32	1.695,85	30.103,17	0,00



AUTORITA' PORTUALE DI GENOVA

BILANCIO CAPITOLI RESIDUI

Esercizio: 2011
Capitolo: U1.4370 Vestiaro

Anno	Conto Coge	Descrizione	Importo Iniziale	Pagato	Da Pagare	Totale	Variazioni nei residui
2010	0510020	MAGAZZINO ORD.C.SO VESTIARIO	7.884,78	7.884,78	0,00	7.884,78	0,00
		Totale Conto	7.884,78	7.884,78	0,00	7.884,78	0,00
2010	6335005	VESTIARIO	50,40	50,40	0,00	50,40	0,00
		Totale Conto	50,40	50,40	0,00	50,40	0,00
		Totale Capitolo	7.935,18	7.935,18	0,00	7.935,18	0,00



AUTORITA' PORTUALE DI GENOVA

BILANCIO CAPITOLI RESIDUI

Esercizio: 2011
Capitolo: U1.4380 Spese di rappresentanza

Anno	Conto Coge	Descrizione	Importo Iniziale	Pagato	Da Pagare	Totale	Variazioni nei residui
2010	6336005	SPESE DI RAPPRESENTANZA	1.111,45	700,70	410,75	1.111,45	0,00
		Totale Conto	1.111,45	700,70	410,75	1.111,45	0,00
		Totale Capitolo	1.111,45	700,70	410,75	1.111,45	0,00



AUTORITA' PORTUALE DI GENOVA

BILANCIO CAPITOLI RESIDUI

Esercizio: 2011
Capitolo: U1.4390 Spese postali, telegrafiche e telefoniche

Anno	Conto Coge	Descrizione	Importo Iniziale	Pagato	Da Pagare	Totale	Variazioni nei residui
2010	6337005	SPESE POSTALI	3.830,40	3.830,40	0,00	3.830,40	0,00
		Totale Conto	3.830,40	3.830,40	0,00	3.830,40	0,00
2010	6337006	SPEDEZIONI CON CORRIERE	134,91	134,91	0,00	134,91	0,00
		Totale Conto	134,91	134,91	0,00	134,91	0,00
2010	6337010	CENTRALINO QUOTA A.P.GE.	932,90	932,90	0,00	932,90	0,00
		Totale Conto	932,90	932,90	0,00	932,90	0,00
2010	6337020	TELEFONIA DIRETTI	170,65	170,65	0,00	170,65	0,00
		Totale Conto	170,65	170,65	0,00	170,65	0,00
2010	6337025	INTERNET	6.048,93	6.048,93	0,00	6.048,93	0,00
		Totale Conto	6.048,93	6.048,93	0,00	6.048,93	0,00
		Totale Capitolo	11.117,79	11.117,79	0,00	11.117,79	0,00



AUTORITA' PORTUALE DI GENOVA

BILANCIO CAPITOLI RESIDUI

Esercizio: 2011
Capitolo: U1.4410

Spese per consulenze, studi e altre
analoghe prestazioni professionali

Anno	Conto Coge	Descrizione	Importo Iniziale	Pagato	Da Pagare	Totale	Variazioni nei residui
2000	0830045	SPESE PER CONSULENZE	5.164,57	0,00	5.164,57	5.164,57	0,00
2001	0830045	SPESE PER CONSULENZE	15.101,20	0,00	15.101,20	15.101,20	0,00
		Totale Conto	20.265,77	0,00	20.265,77	20.265,77	0,00
1999	6340005	CONSULENZE LEGALI	2.932,19	0,00	2.932,19	2.932,19	0,00
2004	6340005	CONSULENZE LEGALI	3.672,00	0,00	3.672,00	3.672,00	0,00
2007	6340005	CONSULENZE LEGALI	5.967,00	0,00	5.967,00	5.967,00	0,00
		Totale Conto	12.571,19	0,00	12.571,19	12.571,19	0,00
2007	6340015	CONSULENZE AMM/VO FISCALI	13.284,00	32,00	13.252,00	13.284,00	0,00
2008	6340015	CONSULENZE AMM/VO FISCALI	20.000,00	14.944,00	5.056,00	20.000,00	0,00
2009	6340015	CONSULENZE AMM/VO FISCALI	19.968,00	19.968,00	0,00	19.968,00	0,00
2010	6340015	CONSULENZE AMM/VO FISCALI	23.990,40	23.990,40	0,00	23.990,40	0,00
		Totale Conto	77.242,40	58.934,40	18.308,00	77.242,40	0,00
2009	6340020	CONSULENZE E STUDI DIVERSE	19.100,00	18.379,34	720,66	19.100,00	0,00
		Totale Conto	19.100,00	18.379,34	720,66	19.100,00	0,00
		Totale Capitolo	129.179,36	77.313,74	51.865,62	129.179,36	0,00

BILANCIO CAPITOLI RESIDUI

AUTORITA' PORTUALE DI GENOVA

Esercizio: 2011
Capitolo: U1.4420

Locazioni passive

Anno	Conto Cogs	Descrizione	Importo Iniziale	Pagato	Da Pagare	Totale	Variazioni nei residui
2010	6345005	LEASING HARDWARE	53.660,40	53.516,40	144,00	53.660,40	0,00
		Totale Conto	53.660,40	53.516,40	144,00	53.660,40	0,00
2010	6345010	LEASING ATTREZZATURE STAMPERIA	51.459,20	51.459,20	0,00	51.459,20	0,00
		Totale Conto	51.459,20	51.459,20	0,00	51.459,20	0,00
2010	6345015	LEASING AUTOMEZZI	1.405,80	1.405,80	0,00	1.405,80	0,00
		Totale Conto	1.405,80	1.405,80	0,00	1.405,80	0,00
2008	6345020	CANONE DI LOCAZ.MACCH.FOTOCOP.	77,27	0,00	77,27	77,27	0,00
2010	6345020	CANONE DI LOCAZ.MACCH.FOTOCOP.	4.347,02	4.347,02	0,00	4.347,02	0,00
		Totale Conto	4.424,29	4.347,02	77,27	4.424,29	0,00
2010	6345030	ALTRI CANONI DI LOCAZ.DIVERSI	7.824,01	3.827,52	3.996,49	7.824,01	0,00
		Totale Conto	7.824,01	3.827,52	3.996,49	7.824,01	0,00
		Totale Capitolo	118.773,70	114.555,94	4.217,76	118.773,70	0,00



AUTORITA' PORTUALE DI GENOVA

BILANCIO CAPITOLI RESIDUI

Esercizio: 2011
Capitolo: U1.4430 Spese di pubblicita'

Anno	Conto Coge	Descrizione	Importo Iniziale	Pagato	Da Pagare	Totale	Variazioni nei residui
2010	6350005	PUB.SU QUOTID/PERIOD.NAZIONALI	600,00	600,00	0,00	600,00	0,00
		Totale Conto	600,00	600,00	0,00	600,00	0,00
		Totale Capitolo	600,00	600,00	0,00	600,00	0,00



AUTORITA' PORTUALE DI GENOVA

BILANCIO CAPITOLI RESIDUI

Esercizio: 2011
 Capitolo: U1.4440 Servizi ed attivita' strumentali

Anno	Conto Coge	Descrizione	Importo Iniziale	Pagato	Da Pagare	Totale	Variazioni nei residui
2009	6355020	ALTRI SERVIZI ED ATTIV.STRUM.	150.046,36	81.151,26	68.895,10	150.046,36	0,00
2010	6355020	ALTRI SERVIZI ED ATTIV.STRUM.	4.449,67	4.320,00	129,67	4.449,67	0,00
		Totale Conto	154.496,03	85.471,26	69.024,77	154.496,03	0,00
		Totale Capitolo	154.496,03	85.471,26	69.024,77	154.496,03	0,00



AUTORITA' PORTUALE DI GENOVA

BILANCIO CAPITOLI RESIDUI

Esercizio: 2011
Capitolo: UI.4450

Spese legali, giudiziarie e varie

Anno	Conto Coge	Descrizione	Importo Iniziale	Pagato	Da Pagare	Totale	Variazioni nei residui
2007	0830060	SPESE LEGALI	30.879,00	0,00	30.879,00	30.879,00	0,00
		Totale Conto	30.879,00	0,00	30.879,00	30.879,00	0,00
2003	6360005	SPESE DI SOCCOMBENZA E CTU	9.180,00	0,00	9.180,00	9.180,00	0,00
2008	6360005	SPESE DI SOCCOMBENZA E CTU	10.208,00	0,00	10.208,00	10.208,00	0,00
		Totale Conto	19.388,00	0,00	19.388,00	19.388,00	0,00
2002	6360010	VERTENZE LEGALI	5.000,00	0,00	5.000,00	5.000,00	0,00
2004	6360010	VERTENZE LEGALI	2.500,00	0,00	2.500,00	2.500,00	0,00
2005	6360010	VERTENZE LEGALI	4.000,00	0,00	4.000,00	4.000,00	0,00
2006	6360010	VERTENZE LEGALI	26.264,69	26.264,69	0,00	26.264,69	0,00
2007	6360010	VERTENZE LEGALI	69.892,00	15.090,00	54.802,00	69.892,00	0,00
2008	6360010	VERTENZE LEGALI	19.975,60	0,00	19.975,60	19.975,60	0,00
2009	6360010	VERTENZE LEGALI	43.179,50	0,00	43.179,50	43.179,50	0,00
2010	6360010	VERTENZE LEGALI	16.559,10	912,00	15.647,10	16.559,10	0,00
		Totale Conto	187.370,89	42.266,69	145.104,20	187.370,89	0,00
		Totale Capitolo	237.637,89	42.266,69	195.371,20	237.637,89	0,00



AUTORITA' PORTUALE DI GENOVA

BILANCIO CAPITOLI RESIDUI

Esercizio: 2011
Capitolo: U1.4470 Spese per pulizia

Anno	Conto Coge	Descrizione	Importo Iniziale	Pagato	Da Pagare	Totale	Variazioni nei residui
2010	6370005	SPESE PULIZIA UFFICI	78.416,97	78.416,97	0,00	78.416,97	0,00
		Totale Conto	78.416,97	78.416,97	0,00	78.416,97	0,00
2010	6370010	PULIZIE STRAORDLOCALI A.P.G.	3.380,40	3.380,40	0,00	3.380,40	0,00
		Totale Conto	3.380,40	3.380,40	0,00	3.380,40	0,00
		Totale Capitolo	81.797,37	81.797,37	0,00	81.797,37	0,00



AUTORITA' PORTUALE DI GENOVA

BILANCIO CAPITOLI RESIDUI

Esercizio: 2011
Capitolo: U1.4480 Spese per vigilanza

Anno	Conto Coge	Descrizione	Importo Iniziale	Pagato	Da Pagare	Totale	Variazioni nei residui
2010	6375005	SERVIZIO DI PORTIERATO FIDUC.	6.451,55	3.147,27	3.304,28	6.451,55	0,00
		Totale Conto	6.451,55	3.147,27	3.304,28	6.451,55	0,00
		Totale Capitolo	6.451,55	3.147,27	3.304,28	6.451,55	0,00



AUTORITA' PORTUALE DI GENOVA

BILANCIO CAPITOLI RESIDUI

Esercizio: 2011
Capitolo: U1.4490 Spese diverse

Anno	Conto Coge	Descrizione	Importo Iniziale	Pagato	Da Pagare	Totale	Variazioni nei residui
2010	6380005	SPESE PER GARE D'APPALTO	27.070,77	18.360,00	8.710,77	27.070,77	0,00
		Totale Conto	27.070,77	18.360,00	8.710,77	27.070,77	0,00
2010	6380010	CONTRIBUTI ED ELARGIZIONI	220,00	220,00	0,00	220,00	0,00
		Totale Conto	220,00	220,00	0,00	220,00	0,00
2010	6380015	SPESE PER BOLLII REGISTRO	154,72	154,72	0,00	154,72	0,00
		Totale Conto	154,72	154,72	0,00	154,72	0,00
2010	6380025	ACQUISTO GIORNALI E RIVISTE	21.204,00	19.124,00	2.080,00	21.204,00	0,00
		Totale Conto	21.204,00	19.124,00	2.080,00	21.204,00	0,00
2010	6380030	QUOTE ASSOCIATIVE	50,00	50,00	0,00	50,00	0,00
		Totale Conto	50,00	50,00	0,00	50,00	0,00
2010	6380040	SPESE DI TRASPORTO	69.700,72	69.700,72	0,00	69.700,72	0,00
		Totale Conto	69.700,72	69.700,72	0,00	69.700,72	0,00
2009	6380050	SPESE DIVERSE	475,20	72,00	403,20	475,20	0,00
2010	6380050	SPESE DIVERSE	46.014,97	37.026,88	8.988,09	46.014,97	0,00
		Totale Conto	46.490,17	37.098,88	9.391,29	46.490,17	0,00
		Totale Capitolo	164.890,38	144.708,32	20.182,06	164.890,38	0,00



AUTORITA' PORTUALE DI GENOVA

BILANCIO CAPITOLI RESIDUI

Esercizio: 2011
Capitolo: U1.4510 Oneri di gestione dei servizi portuali

Anno	Conto Coge	Descrizione	Importo Iniziale	Pagato	Da Pagare	Totale	Variazioni nei residui
2008	6420005	TRASPORTI MARITTIMI	1.500,00	0,00	1.500,00	1.500,00	0,00
2010	6420005	TRASPORTI MARITTIMI	56.070,19	55.367,87	702,32	56.070,19	0,00
		Totale Conto	57.570,19	55.367,87	2.202,32	57.570,19	0,00
		Totale Capitolo	57.570,19	55.367,87	2.202,32	57.570,19	0,00

BILANCIO CAPITOLI RESIDUI

AUTORITA' PORTUALE DI GENOVA

Esercizio: 2011

Capitolo: U1.4520

Manutenzioni e riparazioni delle parti comuni

Anno	Conto Coge	Descrizione	Importo Iniziale	Pagato	Da Pagare	Totale	Variazioni nei residui
1996	0840020	SPESE PER PERIZIE MANUTENZIONE	18.773,44	18.000,00	773,44	18.773,44	0,00
1998	0840020	SPESE PER PERIZIE MANUTENZIONE	121.750,41	0,00	121.750,41	121.750,41	0,00
1999	0840020	SPESE PER PERIZIE MANUTENZIONE	30.117,78	10.603,44	19.514,34	30.117,78	0,00
2000	0840020	SPESE PER PERIZIE MANUTENZIONE	12.045,94	0,00	12.045,94	12.045,94	0,00
2001	0840020	SPESE PER PERIZIE MANUTENZIONE	2.312,90	0,00	2.312,90	2.312,90	0,00
		Totale Conto	185.000,47	28.603,44	156.397,03	185.000,47	0,00
2010	6430015	RIPARAZIONE DANNI	9.801,81	0,00	9.801,81	9.801,81	0,00
		Totale Conto	9.801,81	0,00	9.801,81	9.801,81	0,00
		Totale Capitolo	194.802,28	28.603,44	166.198,84	194.802,28	0,00



AUTORITA' PORTUALE DI GENOVA

BILANCIO CAPITOLI RESIDUI

Esercizio:	2011	Conto Coge	Descrizione	Importo Iniziale	Pagato	Da Pagare	Totale	Variazioni nei residui
Capitolo:	UI.4525	6435005	Spese per l'attuazione e gestione degli interventi per il potenziamento del sistema di sicurezza in ambito portuale	66.083,62	66.083,62	0,00	66.083,62	0,00
			SPESE PERSONALE SOI	66.083,62	66.083,62	0,00	66.083,62	0,00
			Totale Conto	66.083,62	66.083,62	0,00	66.083,62	0,00
			Totale Capitolo	66.083,62	66.083,62	0,00	66.083,62	0,00

BILANCIO CAPITOLI RESIDUI

AUTORITA' PORTUALE DI GENOVA

Esercizio: 2011
Capitolo: U1.4530 Spese promozionali e di propaganda

Anno	Conto Coge	Descrizione	Importo Iniziale	Pagato	Da Pagare	Totale	Variazioni nei residui
2008	6440020	INIZIATIVE PROMOZIONALI	2.693,20	0,00	2.693,20	2.693,20	0,00
2010	6440020	INIZIATIVE PROMOZIONALI	138.382,22	116.984,20	21.398,02	138.382,22	0,00
		Totale Conto	141.075,42	116.984,20	24.091,22	141.075,42	0,00
2010	6440025	DIFFUSIONE E SPONSORIZZAZIONI	14.400,00	14.400,00	0,00	14.400,00	0,00
		Totale Conto	14.400,00	14.400,00	0,00	14.400,00	0,00
2008	6440030	MAT.PROMOZIONALE E PUBBLICAZ.	960,00	0,00	960,00	960,00	0,00
2009	6440030	MAT.PROMOZIONALE E PUBBLICAZ.	11.804,00	0,00	11.804,00	11.804,00	0,00
2010	6440030	MAT.PROMOZIONALE E PUBBLICAZ.	13.664,99	13.529,51	135,48	13.664,99	0,00
		Totale Conto	26.428,99	13.529,51	12.899,48	26.428,99	0,00
2010	6440035	MANIFESTAZIONI LOGISTICHE	4.626,00	0,00	4.626,00	4.626,00	0,00
		Totale Conto	4.626,00	0,00	4.626,00	4.626,00	0,00
2010	6440040	SPESE PROMOZIONALI DIVERSE	3.452,00	3.452,00	0,00	3.452,00	0,00
		Totale Conto	3.452,00	3.452,00	0,00	3.452,00	0,00
		Totale Capitolo	189.982,41	148.365,71	41.616,70	189.982,41	0,00



AUTORITA' PORTUALE DI GENOVA

BILANCIO CAPITOLI RESIDUI

Esercizio: 2011
Capitolo: U1.4540

Spese per Utenze Portuali

Anno	Conto Coge	Descrizione	Importo Iniziale	Pagato	Da Pagare	Totale	Variazioni nei residui
2010	6510010	ENELETTTRICA MENS.AREE COMUNI	132.282,11	132.267,67	14,44	132.282,11	0,00
		Totale Conto	132.282,11	132.267,67	14,44	132.282,11	0,00
2010	6510015	COMSUMO IDRICO IMP.ANTINCENDIO	22.202,21	22.202,21	0,00	22.202,21	0,00
		Totale Conto	22.202,21	22.202,21	0,00	22.202,21	0,00
2010	6510025	EN.ELETTTRICA MENSILE DA RECUP.	23.704,65	23.704,65	0,00	23.704,65	0,00
		Totale Conto	23.704,65	23.704,65	0,00	23.704,65	0,00
2010	6510030	UTENZE CONS.GAS DA RECUPERARE	1.544,81	1.544,81	0,00	1.544,81	0,00
		Totale Conto	1.544,81	1.544,81	0,00	1.544,81	0,00
2010	6510035	UTENZE CONSUMO ACQUA DA REC.	221,02	221,02	0,00	221,02	0,00
		Totale Conto	221,02	221,02	0,00	221,02	0,00
		Totale Capitolo	179.954,80	179.940,36	14,44	179.954,80	0,00



AUTORITA' PORTUALE DI GENOVA

BILANCIO CAPITOLI RESIDUI

Esercizio: 2011
Capitolo: U1.4550 Spese per servizi di telefonia e rete dati

Anno	Conto Coge	Descrizione	Importo Iniziale	Pagato	Da Pagare	Totale	Variazioni nei residui
2010	6520015	SPESE ACCESSORIE CENTRALINO	2.771,82	2.771,82	0,00	2.771,82	0,00
		Totale Conto	2.771,82	2.771,82	0,00	2.771,82	0,00
		Totale Capitolo	2.771,82	2.771,82	0,00	2.771,82	0,00



AUTORITA' PORTUALE DI GENOVA

BILANCIO CAPITOLI RESIDUI

Esercizio: 2011
Capitolo: U1.4560 Spese per pulizia e bonifica aree portuali

Anno	Conto Coge	Descrizione	Importo Iniziale	Pagato	Da Pagare	Totale	Variazioni nei residui
2010	6530005	PULIZIA SPECCHIO ACQUEO	412.377,27	412.377,27	0,00	412.377,27	0,00
		Totale Conto	412.377,27	412.377,27	0,00	412.377,27	0,00
2010	6530010	BONIFICHE STRAORD.SPECC.ACQUEO	74.743,84	71.558,59	3.185,25	74.743,84	0,00
		Totale Conto	74.743,84	71.558,59	3.185,25	74.743,84	0,00
2010	6530015	BONIFICHE STRAORD.AREE PORTUALI	224.572,38	223.350,02	1.222,36	224.572,38	0,00
		Totale Conto	224.572,38	223.350,02	1.222,36	224.572,38	0,00
2010	6530020	SPAZZAMENTO AREE COMUNI	401.583,75	401.583,75	0,00	401.583,75	0,00
		Totale Conto	401.583,75	401.583,75	0,00	401.583,75	0,00
		Totale Capitolo	1.113.277,24	1.108.869,63	4.407,61	1.113.277,24	0,00



AUTORITA' PORTUALE DI GENOVA

BILANCIO CAPITOLI RESIDUI

Esercizio: 2011
Capitolo: U1.4570 Spese per servizi di vigilanza e security

Anno	Conto Coge	Descrizione	Importo Iniziale	Pagato	Da Pagare	Totale	Variazioni nei residui
2010	6540005	SERVIZI VIGILANZA AI VARCHI	278.223,52	262.077,52	16.146,00	278.223,52	0,00
		Totale Conto	278.223,52	262.077,52	16.146,00	278.223,52	0,00
		Totale Capitolo	278.223,52	262.077,52	16.146,00	278.223,52	0,00



AUTORITA' PORTUALE DI GENOVA

BILANCIO CAPITOLI RESIDUI

Esercizio: 2011
Capitolo: U1.4580 Restituzioni e rimborsi diversi

Anno	Conto Coge	Descrizione	Importo Iniziale	Pagato	Da Pagare	Totale	Variazioni nei residui
2010	6610020	N.C. RIMBORSO CANONI DEMANIALI	36.867,47	36.813,44	54,03	36.867,47	0,00
		Totale Conto	36.867,47	36.813,44	54,03	36.867,47	0,00
2010	6610030	N.C. RIMBORSO REC.RIMB.DIVERSI	6.443,75	5.907,73	536,02	6.443,75	0,00
		Totale Conto	6.443,75	5.907,73	536,02	6.443,75	0,00
		Totale Capitolo	43.311,22	42.721,17	590,05	43.311,22	0,00

BILANCIO CAPITOLI RESIDUI

AUTORITA' PORTUALE DI GENOVA

Esercizio: 2011
Capitolo: UI.4590 Spese per il realizzo delle entrate

Anno	Conto Coge	Descrizione	Importo Iniziale	Pagato	Da Pagare	Totale	Variazioni nei residui
1993	0860010	SPESE REALIZZO DELLE ENTRATE	347,78	0,00	347,78	347,78	0,00
1994	0860010	SPESE REALIZZO DELLE ENTRATE	1.085,59	0,00	1.085,59	1.085,59	0,00
1995	0860010	SPESE REALIZZO DELLE ENTRATE	628,16	0,00	628,16	628,16	0,00
1998	0860010	SPESE REALIZZO DELLE ENTRATE	1.493,55	0,00	1.493,55	1.493,55	0,00
		Totale Conto	3.555,08	0,00	3.555,08	3.555,08	0,00
2010	6620015	SPESE PER GEST. BENI PATRIMON.	3.666,67	3.666,67	0,00	3.666,67	0,00
		Totale Conto	3.666,67	3.666,67	0,00	3.666,67	0,00
		Totale Capitolo	7.221,75	3.666,67	3.555,08	7.221,75	0,00



AUTORITA' PORTUALE DI GENOVA

BILANCIO CAPITOLI RESIDUI

Esercizio: 2011
Capitolo: U1.4600 Interessi passivi, spese e commissioni bancarie

Anno	Conto Coge	Descrizione	Importo Iniziale	Pagato	Da Pagare	Totale	Variazioni nei residui
2007	0870005	SPESE PER INTERESSI PASSIVI	60.000,00	0,00	60.000,00	60.000,00	0,00
		Totale Conto	60.000,00	0,00	60.000,00	60.000,00	0,00
		Totale Capitolo	60.000,00	0,00	60.000,00	60.000,00	0,00



AUTORITA' PORTUALE DI GENOVA

BILANCIO CAPITOLI RESIDUI

Esercizio: 2011
Capitolo: U1.4610 Imposte, tasse e tributi vari

Anno	Conto Coge	Descrizione	Importo Iniziale	Pagato	Da Pagare	Totale	Variazioni nei residui
2010	6810010	ONERI TRIBUTARI	168,00	168,00	0,00	168,00	0,00
		Totale Conto	168,00	168,00	0,00	168,00	0,00
2004	6810015	IRAP	34.838,02	0,00	34.838,02	34.838,02	0,00
2010	6810015	IRAP	155.062,54	154.829,07	233,47	155.062,54	0,00
		Totale Conto	189.900,56	154.829,07	35.071,49	189.900,56	0,00
2010	6810020	IRAP ORGANI ENTE	5.276,35	5.276,35	0,00	5.276,35	0,00
		Totale Conto	5.276,35	5.276,35	0,00	5.276,35	0,00
		Totale Capitolo	195.344,91	160.273,42	35.071,49	195.344,91	0,00



AUTORITA' PORTUALE DI GENOVA

BILANCIO CAPITOLI RESIDUI

Esercizio: 2011
Capitolo: U1.4620

Spese per liti, arbitraggi, risarcimenti ed accessori

Anno	Conto Coge	Descrizione	Importo Iniziale	Pagato	Da Pagare	Totale	Variazioni nei residui
2007	0880010	SPESE PER LITI, ARBITRAGGI	1.980.000,00	0,00	1.980.000,00	1.980.000,00	0,00
		Totale Conto	1.980.000,00	0,00	1.980.000,00	1.980.000,00	0,00
1993	6910010	SPESE PER LITI, ARBITR./RISARC.	579,46	0,00	579,46	579,46	0,00
2008	6910010	SPESE PER LITI, ARBITR./RISARC.	101.090,19	0,00	101.090,19	101.090,19	0,00
		Totale Conto	101.669,65	0,00	101.669,65	101.669,65	0,00
		Totale Capitolo	2.081.669,65	0,00	2.081.669,65	2.081.669,65	0,00

BILANCIO CAPITOLI RESIDUI

AUTORITA' PORTUALE DI GENOVA

Esercizio: 2011

Capitolo: U1.5110

Opere e fabbricati

Anno	Conto Coge	Descrizione	Importo Iniziale	Pagato	Da Pagare	Totale	Variazioni nei residui
1996	0910005	IMPEGNI PER OPERE E FABBRICATI	38.796,24	0,00	38.796,24	38.796,24	0,00
2001	0910005	IMPEGNI PER OPERE E FABBRICATI	45.136,84	31.586,20	13.550,64	45.136,84	0,00
2003	0910005	IMPEGNI PER OPERE E FABBRICATI	3.583,11	3.332,29	250,82	3.583,11	0,00
2005	0910005	IMPEGNI PER OPERE E FABBRICATI	474.121,87	20.324,30	453.797,57	474.121,87	0,00
2006	0910005	IMPEGNI PER OPERE E FABBRICATI	124.050,40	93.101,06	30.949,34	124.050,40	0,00
2007	0910005	IMPEGNI PER OPERE E FABBRICATI	64.534.117,84	13.335.410,70	50.956.650,77	64.292.061,47	242.056,37-
2008	0910005	IMPEGNI PER OPERE E FABBRICATI	154.944,08	0,00	154.944,08	154.944,08	0,00
2009	0910005	IMPEGNI PER OPERE E FABBRICATI	44.968.092,29	11.974.545,12	32.993.547,17	44.968.092,29	0,00
2010	0910005	IMPEGNI PER OPERE E FABBRICATI	62.757.435,52	2.998.378,61	48.202.415,78	51.200.794,39	11.556.641,13-
		Totale Conto	173.100.278,19	28.456.678,28	132.844.902,41	161.301.580,69	11.798.697,50-
2010	0910010	PUBBLICITA' OPERE E FABBRICATI	46.680,00	74.520,00	0,00	74.520,00	27.840,00
		Totale Conto	46.680,00	74.520,00	0,00	74.520,00	27.840,00
		Totale Capitolo	173.146.958,19	28.531.198,28	132.844.902,41	161.376.100,69	11.770.857,50-



AUTORITA' PORTUALE DI GENOVA

BILANCIO CAPITOLI RESIDUI

Esercizio:	2011										
Capitolo:	U1.5114	Opere e fabbricati (Finanziamenti statali)									
Anno	Conto Coge	Descrizione	Importo Iniziale	Pagato	Da Pagare	Totale	Variazioni nei residui				
1985	0910015	IMPEGNI PER OPERE (FIN.STATO)	251.467,06	0,00	251.467,06	251.467,06	0,00				
1986	0910015	IMPEGNI PER OPERE (FIN.STATO)	2.901.470,03	0,00	2.901.470,03	2.901.470,03	0,00				
1988	0910015	IMPEGNI PER OPERE (FIN.STATO)	159.497,49	0,00	159.497,49	159.497,49	0,00				
1990	0910015	IMPEGNI PER OPERE (FIN.STATO)	335.780,34	0,00	335.780,34	335.780,34	0,00				
1991	0910015	IMPEGNI PER OPERE (FIN.STATO)	36.523,29	0,00	36.523,29	36.523,29	0,00				
1992	0910015	IMPEGNI PER OPERE (FIN.STATO)	76.329,90	0,00	76.329,90	76.329,90	0,00				
1993	0910015	IMPEGNI PER OPERE (FIN.STATO)	1.304.001,16	0,00	1.304.001,16	1.304.001,16	0,00				
1994	0910015	IMPEGNI PER OPERE (FIN.STATO)	392.601,27	0,00	392.601,27	392.601,27	0,00				
1995	0910015	IMPEGNI PER OPERE (FIN.STATO)	118.220,70	0,00	118.220,70	118.220,70	0,00				
1997	0910015	IMPEGNI PER OPERE (FIN.STATO)	328.523,61	0,00	328.523,61	328.523,61	0,00				
1998	0910015	IMPEGNI PER OPERE (FIN.STATO)	2.832.460,27	0,00	2.832.460,27	2.832.460,27	0,00				
1999	0910015	IMPEGNI PER OPERE (FIN.STATO)	6.713.939,69	0,00	0,00	0,00	6.713.939,69-				
2000	0910015	IMPEGNI PER OPERE (FIN.STATO)	1.056.219,20	0,00	1.056.219,20	1.056.219,20	0,00				
2001	0910015	IMPEGNI PER OPERE (FIN.STATO)	5.467.952,57	565.028,26	3.841.471,02	4.406.499,28	1.061.453,29-				
2002	0910015	IMPEGNI PER OPERE (FIN.STATO)	34.282.086,05	25.251.351,81	9.030.734,24	34.282.086,05	0,00				
2003	0910015	IMPEGNI PER OPERE (FIN.STATO)	141.007,71	0,00	141.007,71	141.007,71	0,00				
2004	0910015	IMPEGNI PER OPERE (FIN.STATO)	89.102.397,99	4.638.890,57	39.854.207,06	44.493.097,63	44.609.300,36-				
2006	0910015	IMPEGNI PER OPERE (FIN.STATO)	906.969,39	301.741,48	605.227,91	906.969,39	0,00				
2008	0910015	IMPEGNI PER OPERE (FIN.STATO)	1.500.000,00	0,00	1.500.000,00	1.500.000,00	0,00				
2009	0910015	IMPEGNI PER OPERE (FIN.STATO)	5.880.000,00	2.908.627,09	2.971.372,91	5.880.000,00	0,00				
2010	0910015	IMPEGNI PER OPERE (FIN.STATO)	1.386.708,87	684.184,38	702.524,49	1.386.708,87	0,00				
		Totale Conto	155.174.156,59	34.349.823,59	68.439.639,66	102.789.463,25	52.384.693,34-				
2000	0910030	PUBBLICITA' OPERE E FABBR.-FS	3.842,40	0,00	3.842,40	3.842,40	0,00				
2001	0910030	PUBBLICITA' OPERE E FABBR.-FS	40.923,22	0,00	40.923,22	40.923,22	0,00				
2004	0910030	PUBBLICITA' OPERE E FABBR.-FS	8.400,00	12.210,96	0,00	12.210,96	3.810,96				
		Totale Conto	53.165,62	12.210,96	44.765,62	56.976,58	3.810,96				
		Totale Capitolo	155.227.322,21	34.362.034,55	68.484.405,28	102.846.439,83	52.380.882,38-				



AUTORITA' PORTUALE DI GENOVA

BILANCIO CAPITOLI RESIDUI

Esercizio: 2011
Capitolo: U1.5120 Manutenzioni straordinarie

Anno	Conto Cege	Descrizione	Importo Iniziale	Pagato	Da Pagare	Totale	Variazioni nei residui
2003	0910050	IMPEGNI MANUTENZIONI STRAORD.	270.175,30	0,00	60.944,16	60.944,16	209.231,14-
2004	0910050	IMPEGNI MANUTENZIONI STRAORD.	265.846,51	205.389,81	60.456,70	265.846,51	0,00
2005	0910050	IMPEGNI MANUTENZIONI STRAORD.	185.658,58	10.719,88	56.467,36	67.187,24	118.471,34-
2006	0910050	IMPEGNI MANUTENZIONI STRAORD.	56.977,82	42.432,66	14.545,16	56.977,82	0,00
2007	0910050	IMPEGNI MANUTENZIONI STRAORD.	549.998,93	146.091,57	403.907,36	549.998,93	0,00
2008	0910050	IMPEGNI MANUTENZIONI STRAORD.	1.257.094,59	0,00	1.257.094,59	1.257.094,59	0,00
2009	0910050	IMPEGNI MANUTENZIONI STRAORD.	1.547.780,14	394.767,56	780.612,58	1.175.380,14	372.400,00-
2010	0910050	IMPEGNI MANUTENZIONI STRAORD.	976.819,99	906.386,68	70.433,31	976.819,99	0,00
		Totale Conto	5.110.351,86	1.705.788,16	2.704.461,22	4.410.249,38	700.102,48-
		Totale Capitolo	5.110.351,86	1.705.788,16	2.704.461,22	4.410.249,38	700.102,48-

BILANCIO CAPITOLI RESIDUI

AUTORITA' PORTUALE DI GENOVA

Esercizio: 2011

Capitolo: U1.5214

Impianti portuali (Finanziamenti statali)

Anno	Conto Coge	Descrizione	Importo Iniziale	Pagato	Da Pagare	Totale	Variazioni nei residui
1985	0920015	IMPEGNI X ACQUISIZ. IMPIANTI FS	21.215,79	0,00	21.215,79	21.215,79	0,00
1988	0920015	IMPEGNI X ACQUISIZ. IMPIANTI FS	301.280,99	0,00	301.280,99	301.280,99	0,00
1991	0920015	IMPEGNI X ACQUISIZ. IMPIANTI FS	861.428,60	0,00	861.428,60	861.428,60	0,00
1992	0920015	IMPEGNI X ACQUISIZ. IMPIANTI FS	390.390,04	0,00	390.390,04	390.390,04	0,00
1995	0920015	IMPEGNI X ACQUISIZ. IMPIANTI FS	0,02	0,00	0,02	0,02	0,00
1997	0920015	IMPEGNI X ACQUISIZ. IMPIANTI FS	92.962,24	0,00	92.962,24	92.962,24	0,00
1998	0920015	IMPEGNI X ACQUISIZ. IMPIANTI FS	133.497,73	0,00	133.497,73	133.497,73	0,00
		Totale Conto	1.800.775,41	0,00	1.800.775,41	1.800.775,41	0,00
1985	0920025	RESTITUZIONI FONDI MINISTERO	9.671,71	0,00	9.671,71	9.671,71	0,00
		Totale Conto	9.671,71	0,00	9.671,71	9.671,71	0,00
		Totale Capitolo	1.810.447,12	0,00	1.810.447,12	1.810.447,12	0,00



AUTORITA' PORTUALE DI GENOVA

BILANCIO CAPITOLI RESIDUI

Esercizio: 2011
Capitolo: U1.5220 Acquisti di attrezzature, macchinari ed altri beni mobili

Anno	Conto Coge	Descrizione	Importo Iniziale	Pagato	Da Pagare	Totale	Variazioni nei residui
2004	0920040	IMPEGNI ACQUISIZ.ATTREZZATURE	12.000,00	0,00	12.000,00	12.000,00	0,00
2009	0920040	IMPEGNI ACQUISIZ.ATTREZZATURE	9.290,20	0,00	9.290,20	9.290,20	0,00
2010	0920040	IMPEGNI ACQUISIZ.ATTREZZATURE	940,80	940,80	0,00	940,80	0,00
		Totale Conto	22.231,00	940,80	21.290,20	22.231,00	0,00
2010	0920045	IMPEGNI ACQUISTO AUTOMEZZI	21.000,00	16.500,00	4.500,00	21.000,00	0,00
		Totale Conto	21.000,00	16.500,00	4.500,00	21.000,00	0,00
		Totale Capitolo	43.231,00	17.440,80	25.790,20	43.231,00	0,00



AUTORITA' PORTUALE DI GENOVA

BILANCIO CAPITOLI RESIDUI

Esercizio: 2011
Capitolo: U1.5230 Acquisto di mobili e macchine da ufficio

Anno	Conto Coge	Descrizione	Importo Iniziale	Pagato	Da Pagare	Totale	Variazioni nei residui
2005	0920060	IMP.ACQUISTO HARDWARE	12.250,18	12.250,18	0,00	12.250,18	0,00
2010	0920060	IMP.ACQUISTO HARDWARE	49.687,20	49.687,20	0,00	49.687,20	0,00
		Totale Conto	61.937,38	61.937,38	0,00	61.937,38	0,00
2010	0920063	IMP.ACQUISTO MACCHINE UFFICIO	608,40	608,40	0,00	608,40	0,00
		Totale Conto	608,40	608,40	0,00	608,40	0,00
2010	0920065	IMP.ACQUISTO MOBILI E ARREDI	13.929,24	13.738,44	190,80	13.929,24	0,00
		Totale Conto	13.929,24	13.738,44	190,80	13.929,24	0,00
2009	0920067	IMP. ACQUISTO LIBRI	95,00	0,00	95,00	95,00	0,00
2010	0920067	IMP. ACQUISTO LIBRI	678,40	678,40	0,00	678,40	0,00
		Totale Conto	773,40	678,40	95,00	773,40	0,00
		Totale Capitolo	77.248,42	76.962,62	285,80	77.248,42	0,00



AUTORITA' PORTUALE DI GENOVA

BILANCIO CAPITOLI RESIDUI

Esercizio: 2011
Capitolo: U1.5240 Acquisto di beni immateriali

Anno	Conto Coge	Descrizione	Importo Iniziale	Pagato	Da Pagare	Totale	Variazioni nei residui
2007	0920070	IMP.ACQUISTO SOFTWARE C/ENTE	2.000,00	0,00	2.000,00	2.000,00	0,00
2009	0920070	IMP.ACQUISTO SOFTWARE C/ENTE	1.767,60	1.767,60	0,00	1.767,60	0,00
2010	0920070	IMP.ACQUISTO SOFTWARE C/ENTE	121.903,20	101.587,20	20.316,00	121.903,20	0,00
		Totale Conto	125.670,80	103.354,80	22.316,00	125.670,80	0,00
2010	0920073	IMP.ACQ.SOFTWARE INT.GENERALE	302.400,00	302.400,00	0,00	302.400,00	0,00
		Totale Conto	302.400,00	302.400,00	0,00	302.400,00	0,00
2009	0920074	IMP.ACQ.BENI IMMAT.E STUDI	175.665,44	52.781,24	122.884,20	175.665,44	0,00
2010	0920074	IMP.ACQ.BENI IMMAT.E STUDI	133.280,00	101.729,76	31.550,24	133.280,00	0,00
		Totale Conto	308.945,44	154.511,00	154.434,44	308.945,44	0,00
		Totale Capitolo	737.016,24	560.265,80	176.750,44	737.016,24	0,00



AUTORITA' PORTUALE DI GENOVA

BILANCIO CAPITOLI RESIDUI

Esercizio: 2011
Capitolo: U1.5310 Sottoscrizioni ed acquisti di partecipazioni azionarie

Anno	Conto Coge	Descrizione	Importo Iniziale	Pagato	Da Pagare	Totale	Variazioni nei residui
2010	0930010	IMPEGNI ACQUIS.PART.AZIONARIE	65.625,00	65.625,00	0,00	65.625,00	0,00
		Totale Conto	65.625,00	65.625,00	0,00	65.625,00	0,00
		Totale Capitolo	65.625,00	65.625,00	0,00	65.625,00	0,00



AUTORITA' PORTUALE DI GENOVA

BILANCIO CAPITOLI RESIDUI

Esercizio: 2011
Capitolo: U1.5510 Trattamento di fine rapporto

Anno	Conto Coge	Descrizione	Importo Iniziale	Pagato	Da Pagare	Totale	Variazioni nei residui
2009	2310010	REGOLAMENTO TFR AL 31/12/2006	86.772,38	0,00	86.772,38	86.772,38	0,00
2010	2310010	REGOLAMENTO TFR AL 31/12/2006	599.751,26	595.011,84	4.739,42	599.751,26	0,00
		Totale Conto	686.523,64	595.011,84	91.511,80	686.523,64	0,00
2010	2310030	TFR-31/12/06 REGOLAM.C/O STATO	39.248,74	39.248,74	0,00	39.248,74	0,00
		Totale Conto	39.248,74	39.248,74	0,00	39.248,74	0,00
		Totale Capitolo	725.772,38	634.260,58	91.511,80	725.772,38	0,00



AUTORITA' PORTUALE DI GENOVA

BILANCIO CAPITOLI RESIDUI

Esercizio: 2011

Capitolo: U1.5810 Restituzione di depositi di terzi a cauzione

Anno	Conto Coge	Descrizione	Importo Iniziale	Pagato	Da Pagare	Totale	Variazioni nei residui
1965	0990005	DEPOSITI GARANZIA CONC.DEMANIO	7,48	0,00	7,48	7,48	0,00
1987	0990005	DEPOSITI GARANZIA CONC.DEMANIO	51,65	0,00	51,65	51,65	0,00
1995	0990005	DEPOSITI GARANZIA CONC.DEMANIO	774,69	774,69	0,00	774,69	0,00
1996	0990005	DEPOSITI GARANZIA CONC.DEMANIO	2.530,63	309,87	2.220,76	2.530,63	0,00
1997	0990005	DEPOSITI GARANZIA CONC.DEMANIO	5.913,43	0,00	5.913,43	5.913,43	0,00
1998	0990005	DEPOSITI GARANZIA CONC.DEMANIO	1.998,69	759,19	1.239,50	1.998,69	0,00
2000	0990005	DEPOSITI GARANZIA CONC.DEMANIO	121.312,34	877,18	120.435,16	121.312,34	0,00
2001	0990005	DEPOSITI GARANZIA CONC.DEMANIO	74.231,43	0,00	74.231,43	74.231,43	0,00
2002	0990005	DEPOSITI GARANZIA CONC.DEMANIO	3.731,52	0,00	3.731,52	3.731,52	0,00
2003	0990005	DEPOSITI GARANZIA CONC.DEMANIO	12.349,65	1.393,00	10.956,65	12.349,65	0,00
2004	0990005	DEPOSITI GARANZIA CONC.DEMANIO	18.185,30	2.710,00	15.475,30	18.185,30	0,00
2005	0990005	DEPOSITI GARANZIA CONC.DEMANIO	57.430,10	1.150,00	56.280,10	57.430,10	0,00
2006	0990005	DEPOSITI GARANZIA CONC.DEMANIO	18.158,95	2.545,97	15.612,98	18.158,95	0,00
2007	0990005	DEPOSITI GARANZIA CONC.DEMANIO	91.893,67	5.821,78	86.071,89	91.893,67	0,00
2008	0990005	DEPOSITI GARANZIA CONC.DEMANIO	283.109,58	20.604,75	262.504,83	283.109,58	0,00
2009	0990005	DEPOSITI GARANZIA CONC.DEMANIO	368.407,77	37.888,13	330.519,64	368.407,77	0,00
2010	0990005	DEPOSITI GARANZIA CONC.DEMANIO	170.568,02	45.571,04	124.996,98	170.568,02	0,00
		Totale Conto	1.230.654,90	120.405,60	1.110.249,30	1.230.654,90	0,00
1983	0990015	ALTRI DEPOSITI	3.110,01	0,00	3.110,01	3.110,01	0,00
2007	0990015	ALTRI DEPOSITI	10.000,00	0,00	10.000,00	10.000,00	0,00
2010	0990015	ALTRI DEPOSITI	10.597,68	6.990,00	3.607,68	10.597,68	0,00
		Totale Conto	23.707,69	6.990,00	16.717,69	23.707,69	0,00
		Totale Capitolo	1.254.362,59	127.395,60	1.126.966,99	1.254.362,59	0,00

BILANCIO CAPITOLI RESIDUI

AUTORITA' PORTUALE DI GENOVA



Esercizio: 2011
Capitolo: U1.6110 Ritenute erariali

Anno	Conto Coge	Descrizione	Importo Iniziale	Pagato	Da Pagare	Totale	Variazioni nei residui
2010	1010011	IRPEF USCITA	475.547,25	475.547,25	0,00	475.547,25	0,00
		Totale Conto	475.547,25	475.547,25	0,00	475.547,25	0,00
		Totale Capitolo	475.547,25	475.547,25	0,00	475.547,25	0,00



AUTORITA' PORTUALE DI GENOVA

BILANCIO CAPITOLI RESIDUI

Esercizio: 2011

Capitolo: U1.6120 Ritenute previdenziali ed assistenziali

Anno	Conto Coge	Descrizione	Importo Iniziale	Pagato	Da Pagare	Totale	Variazioni nei residui
2010	1020011	VERSAMENTO RITENUTE INPS	139.275,44	139.275,44	0,00	139.275,44	0,00
		Totale Conto	139.275,44	139.275,44	0,00	139.275,44	0,00
2010	1020021	VERSAMENTO RITENUTE I.N.P.G.I.	450,38	450,38	0,00	450,38	0,00
		Totale Conto	450,38	450,38	0,00	450,38	0,00
2010	1020026	VERSAMENTO RITENUTE INPDAP	322,73	322,73	0,00	322,73	0,00
		Totale Conto	322,73	322,73	0,00	322,73	0,00
2010	1020031	VERSAMENTO RITENUTE ENPAM	694,94	694,94	0,00	694,94	0,00
		Totale Conto	694,94	694,94	0,00	694,94	0,00
2010	1020036	VERSAMENTO RIT. F.DO PREVIDAI	7.968,95	7.968,95	0,00	7.968,95	0,00
		Totale Conto	7.968,95	7.968,95	0,00	7.968,95	0,00
2009	1020046	VERSAM.INPS RIT.COLL.OCCASION.	4.844,57	0,00	4.844,57	4.844,57	0,00
2010	1020046	VERSAM.INPS RIT.COLL.OCCASION.	470,50	470,50	0,00	470,50	0,00
		Totale Conto	5.315,07	470,50	4.844,57	5.315,07	0,00
		Totale Capitolo	154.027,51	149.182,94	4.844,57	154.027,51	0,00

BILANCIO CAPITOLI RESIDUI

AUTORITA' PORTUALE DI GENOVA

Esercizio: 2011
Capitolo: UI.6140 I.V.A.

Anno	Conto Coge	Descrizione	Importo Iniziale	Pagato	Da Pagare	Totale	Variazioni nei residui
2010	1050031	ERARIO IVA CLIENTI-NOTE CRED.	1.627,07	1.627,07	0,00	1.627,07	0,00
		Totale Conto	1.627,07	1.627,07	0,00	1.627,07	0,00
1994	1050032	ERARIO C/IVA FORNITORI-FATTURE	592,63	0,00	592,63	592,63	0,00
1997	1050032	ERARIO C/IVA FORNITORI-FATTURE	6.868,88	0,00	6.868,88	6.868,88	0,00
2010	1050032	ERARIO C/IVA FORNITORI-FATTURE	189.570,43	189.570,43	0,00	189.570,43	0,00
		Totale Conto	197.031,94	189.570,43	7.461,51	197.031,94	0,00
2010	1050033	ERARIO C/IVA	74.782,67	74.782,67	0,00	74.782,67	0,00
		Totale Conto	74.782,67	74.782,67	0,00	74.782,67	0,00
		Totale Capitolo	273.441,68	265.980,17	7.461,51	273.441,68	0,00



AUTORITA' PORTUALE DI GENOVA

BILANCIO CAPITOLI RESIDUI

Esercizio: 2011
Capitolo: U1.6161 Fondo Accordi Bonari

Anno	Conto Coge	Descrizione	Importo Iniziale	Pagato	Da Pagare	Totale	Variazioni nei residui
2009	1075005	FONDO ACCORDI BONARI	1.157.725,10	1.157.725,10	0,00	1.157.725,10	0,00
		Totale Conto	1.157.725,10	1.157.725,10	0,00	1.157.725,10	0,00
		Totale Capitolo	1.157.725,10	1.157.725,10	0,00	1.157.725,10	0,00



AUTORITA' PORTUALE DI GENOVA

BILANCIO CAPITOLI RESIDUI

Esercizio: 2011
Capitolo: U1.6180 Somme pagate per conto di terzi

Anno	Conto Coge	Descrizione	Importo Iniziale	Pagato	Da Pagare	Totale	Variazioni nei residui
1997	1080007	T.F.R. PER CONTO STATO/INPS	388.272,48	0,00	388.272,48	388.272,48	0,00
1998	1080007	T.F.R. PER CONTO STATO/INPS	387.969,42	101.745,87	286.223,55	387.969,42	0,00
		Totale Conto	776.241,90	101.745,87	674.496,03	776.241,90	0,00
2010	1080008	PAG.TI/RISC.DIVERSE PERS.DIP.	404,00	404,00	0,00	404,00	0,00
		Totale Conto	404,00	404,00	0,00	404,00	0,00
1999	1080015	CREDIT.PAG.TI C/T.ZI FORNITORI	7.746,85	0,00	7.746,85	7.746,85	0,00
2006	1080015	CREDIT.PAG.TI C/T.ZI FORNITORI	10.186,35	837,00	9.349,35	10.186,35	0,00
		Totale Conto	17.933,20	837,00	17.096,20	17.933,20	0,00
2005	1080020	GEST.PROG.FINANZ.ENTI PUBBLICI	149.491,63	42.112,52	107.379,11	149.491,63	0,00
2008	1080020	GEST.PROG.FINANZ.ENTI PUBBLICI	9.133,29	0,00	9.133,29	9.133,29	0,00
2009	1080020	GEST.PROG.FINANZ.ENTI PUBBLICI	987.223,91	232.668,39	754.555,52	987.223,91	0,00
		Totale Conto	1.145.848,83	274.780,91	871.067,92	1.145.848,83	0,00
2010	1080025	SISTEMA DI SICUREZZA PORTUALE	100.457,71	92.356,86	8.100,85	100.457,71	0,00
		Totale Conto	100.457,71	92.356,86	8.100,85	100.457,71	0,00
		Totale Capitolo	2.040.885,64	470.124,64	1.570.761,00	2.040.885,64	0,00



AUTORITA' PORTUALE DI GENOVA

BILANCIO CAPITOLI RESIDUI

Esercizio: 2011

Capitolo: U1.6190

Partite in sospeso

Anno	Conto Coge	Descrizione	Importo Iniziale	Pagato	Da Pagare	Totale	Variazioni nei residui
1990	1090005	PARTITE IN SOSPESO DIVERSE	6.944,51	0,00	6.944,51	6.944,51	0,00
2006	1090005	PARTITE IN SOSPESO DIVERSE	882.538,05	0,00	882.538,05	882.538,05	0,00
2007	1090005	PARTITE IN SOSPESO DIVERSE	70.240,93	0,00	70.240,93	70.240,93	0,00
2010	1090005	PARTITE IN SOSPESO DIVERSE	0,00	0,00	0,00	0,00	0,00
		Totale Conto	959.723,49	0,00	959.723,49	959.723,49	0,00
2010	1090010	PAG.TI E INCASSI DA REGOLARIZ.	69.844,63	69.844,63	0,00	69.844,63	0,00
		Totale Conto	69.844,63	69.844,63	0,00	69.844,63	0,00
1996	1090020	PARTITE IN CONTESTAZIONE	40.775,31	0,00	40.775,31	40.775,31	0,00
1997	1090020	PARTITE IN CONTESTAZIONE	33.419,00	0,00	33.419,00	33.419,00	0,00
2008	1090020	PARTITE IN CONTESTAZIONE	62.500,00	0,00	62.500,00	62.500,00	0,00
2009	1090020	PARTITE IN CONTESTAZIONE	5.065,83	5.065,83	0,00	5.065,83	0,00
		Totale Conto	141.760,14	5.065,83	136.694,31	141.760,14	0,00
2010	1090050	CANONI PER ATTO ANTICIPATI	275.498,78	275.498,78	0,00	275.498,78	0,00
		Totale Conto	275.498,78	275.498,78	0,00	275.498,78	0,00
2010	1090055	CANONI ANTICIPATI PRIMO ANNO	3.821.235,70	3.821.235,70	0,00	3.821.235,70	0,00
		Totale Conto	3.821.235,70	3.821.235,70	0,00	3.821.235,70	0,00
2009	1090056	CANONI ANTICIPATI SECONDO ANNO	194.305,48	194.305,48	0,00	194.305,48	0,00
2010	1090056	CANONI ANTICIPATI SECONDO ANNO	697.198,16	697.198,16	0,00	697.198,16	0,00
		Totale Conto	891.503,64	891.503,64	0,00	891.503,64	0,00
		Totale Capitolo	6.159.566,38	5.063.148,58	1.096.417,80	6.159.566,38	0,00
		Totale Generale	358.000.346,91	79.531.644,62	213.616.859,93	293.148.504,55	64.851.842,36-

€ 48,20



170150000160