

# SENATO DELLA REPUBBLICA

XVI LEGISLATURA

**Doc. XV**  
**n. 513**

## **RELAZIONE DELLA CORTE DEI CONTI**

### **AL PARLAMENTO**

**sulla gestione finanziaria degli Enti sottoposti a controllo  
in applicazione della legge 21 marzo 1958, n. 259**

**AGENZIA NAZIONALE PER LA SICUREZZA DEL VOLO  
(ANSV)**

**(Esercizio 2011)**

---

**Comunicata alla Presidenza il 5 marzo 2013**

---

**Doc. XV  
n. 513**

# **RELAZIONE DELLA CORTE DEI CONTI**

## **AL PARLAMENTO**

**sulla gestione finanziaria degli Enti sottoposti a controllo  
in applicazione della legge 21 marzo 1958, n. 259**

**AGENZIA NAZIONALE PER LA SICUREZZA DEL VOLO  
(ANSV)**

**(Esercizio 2011)**

---

**Comunicata alla Presidenza il 5 marzo 2013**

---



**INDICE**

Determinazione della Corte dei conti n. 12/2013 del 26 febbraio 2013 . . . . .	Pag.	5
Relazione sul risultato del controllo eseguito sulla gestione finanziaria dell’Agenzia Nazionale per la Sicurezza del Volo (A.N.S.V.) per l’esercizio 2011 . . . . .	»	9

## DOCUMENTI ALLEGATI:

*Esercizio 2011:*

Relazione del Presidente . . . . .	»	37
Relazione del Collegio dei revisori . . . . .	»	57
Bilancio consuntivo . . . . .	»	65



Determinazione e relazione della Sezione del controllo sugli enti sul risultato del controllo eseguito sulla gestione finanziaria dell’Agenzia nazionale per la sicurezza del volo (ANSV) per l’esercizio 2011

*Relatore: Primo Referendario Saverio Galasso*

*Ha collaborato per l’istruttoria e l’analisi gestionale il funzionario Ilaria Verduchi*



**Determinazione n. 12/2013**

## LA CORTE DEI CONTI

## IN SEZIONE DEL CONTROLLO SUGLI ENTI

nell'adunanza del 26 febbraio 2013;

visto il testo unico delle leggi sulla Corte dei conti approvato con regio decreto 12 luglio 1934, n. 1214;

vista la legge 21 marzo 1958, n. 259;

visto il decreto legislativo 25 febbraio 1999 n. 66, riguardante l'istituzione dell'Agenzia nazionale per la sicurezza del volo e le modifiche al codice della navigazione con il quale l'Agenzia nazionale per la sicurezza del volo è stata sottoposta al controllo della Corte dei Conti;

visto il conto consuntivo dell'Ente suddetto relativo all'esercizio finanziario 2011, nonché le annesse relazioni del Commissario straordinario dell'Ente e del Collegio dei revisori dei conti, trasmesse alla Corte dei conti in adempimento dell'articolo 4 della citata legge n. 259 del 1958;

esaminati gli atti;

udito il relatore Primo Referendario Saverio Galasso, e sulla sua proposta, discussa e deliberata la relazione con la quale la Corte, in base agli atti ed agli elementi acquisiti, riferisce alle Presidenze delle due Camere del Parlamento il risultato del controllo eseguito sulla gestione finanziaria dell'Agenzia nazionale per la sicurezza del volo per l'esercizio 2011;

ritenuto che dall'esame della gestione e della documentazione relativa all'esercizio 2011 è risultato che:

1) nel corso dell'anno l'Ente ha ricevuto 2.361 segnalazioni di eventi aeronautici, ha aperto 83 inchieste per incidenti ed inconvenienti gravi, ha deliberato 32 relazioni/rapporti di inchiesta ed ha emanato, a fini di prevenzione, 20 raccomandazioni di sicurezza;

2) l'esercizio si è chiuso con un disavanzo finanziario di competenza di euro 1.221 mila, di molto superiore a quello registrato nell'esercizio precedente (-442 mila), in cui però l'Agenzia aveva potuto usufruire per la prima volta del contributo a carico del Fondo per le assunzioni di personale di cui all'articolo 1, comma 527, della legge 27 dicembre 2006, n. 296, per un importo di euro 1.464.465 comprensivo delle quote di spettanza per il 2009;

3) benché l'Agenzia abbia fatto registrare un disavanzo finanziario di competenza per due anni consecutivi, non è stata assoggettata alla procedura di commissariamento, secondo quanto previsto dall'articolo 15, comma 1-bis, del Decreto Legge n. 98/2011, convertito dalla legge n. 111/2011, in quanto il disavanzo è stato interAMENTE coperto con ricorso all'avanzo di amministrazione;

4) l'avanzo di amministrazione, che ammontava a 7.669.965 euro (di cui disponibili 5.648.732 euro) al 31 dicembre 2010, si è ridotto alla fine dell'esercizio 2011 a 6.534.573 euro, di cui 587.599 euro accantonati con vincolo di destinazione.



Ritenuto che, assolto così ogni prescritto incumbente, possa, a norma dell'articolo 7 della citata legge n. 259 del 1958, darsi corso alla comunicazione alle dette Presidenze, oltre che del conto consuntivo – corredato delle relazioni degli organi amministrativi e di revisione – della relazione come innanzi deliberata, che alla presente si unisce perché ne faccia parte integrante;

P. Q. M.

comunica, a norma dell'articolo 7 della legge n. 259 del 1958, alle Presidenze delle due Camere del Parlamento, insieme con il conto consuntivo per l'esercizio 2011 – corredato delle relazioni degli organi amministrativi e di revisione – dell'Agenzia nazionale per la sicurezza del volo, l'unita relazione con la quale la Corte riferisce il risultato del controllo eseguito sulla gestione finanziaria dell'Ente stesso.

L'ESTENSORE  
*f.to* Saverio Galasso

IL PRESIDENTE  
*f.to* Ernesto Basile

*RELAZIONE SUL RISULTATO DEL CONTROLLO ESEGUITO SULLA GESTIONE FINANZIARIA DELL'AGENZIA NAZIONALE PER LA SICUREZZA DEL VOLO (ANSV) PER L'ESERCIZIO 20110*

SOMMARIO

PREMESSA. – 1. Il quadro normativo e programmatico di riferimento. – 2. Gli organi. - 2.1 Normativa - 2.2 Compensi – 3. La struttura e le risorse umane. - 3.1 Le risorse umane. - 3.2 Contrattazione collettiva. - 3.3 Contrattazione integrativa. - 3.4 Costo del personale. - 3.5 Incarichi di studio e consulenze. - 3.6 Processo di informatizzazione. - 3.7 I controlli interni. – 4. L'attività istituzionale. - 4.1 Inchieste ed attività di studio e di indagine. – 5. I risultati contabili della gestione. - 5.1 Conto consuntivo e gestione finanziaria. - 5.2 Il conto economico. - 5.3 Lo stato patrimoniale. - 5.4 I conti d'ordine. - 5.5 La gestione dei residui. - 5.6 La situazione amministrativa. - 5.7 La gestione dei mutui. – 6. Conclusioni.



**Premessa**

La Corte riferisce al Parlamento sul risultato del controllo svolto, ai sensi dell'art. 12 della legge 21 marzo 1958, n. 259, sulla gestione dell'Agenzia Nazionale per la Sicurezza del Volo per l'esercizio 2011<sup>1</sup> e sulle vicende di maggior rilievo intervenute fino a data corrente.

---

<sup>1</sup>Il precedente referto, relativo all'esercizio 2010, è in Atti Parlamentari, XVI Legislatura, Doc. XV, n. 422.

## 1. IL QUADRO NORMATIVO E PROGRAMMATICO DI RIFERIMENTO

L'Agenzia Nazionale Sicurezza del Volo (ANSV) istituita con D. Lgs. 25 febbraio 1999, n. 66, in attuazione delle disposizioni contenute nella direttiva comunitaria n. 94/56/CE del Consiglio in data 21 novembre 1994 (in seguito sostituita dal Regolamento (UE) n. 996/2010), è un ente pubblico, posto in posizione di autonomia rispetto al sistema "aviazione civile", così come richiesto dalla citata direttiva<sup>2</sup>. L'Ente è posto sotto la vigilanza della Presidenza del Consiglio dei Ministri.

Le funzioni dell'Agenzia riguardano essenzialmente:

- a) le inchieste di sicurezza relative agli incidenti ed agli inconvenienti occorsi ad aeromobili dell'aviazione civile, con l'obiettivo di individuare le cause degli stessi a fini di prevenzione, emanando, quando necessario, le opportune raccomandazioni di sicurezza;
- b) l'attività di studio e di indagine per migliorare la sicurezza del volo.

Si tratta, pertanto, di un'istituzione a connotazione essenzialmente investigativa.

L'Ente non ha fini di lucro e l'unica fonte di finanziamento è costituita dalla contribuzione annuale da parte dello Stato, per cui l'operatività dell'Agenzia è condizionata dai vincoli introdotti dalle leggi finanziarie, che, a partire dall'anno 2002, hanno progressivamente ridotto lo stanziamento ordinario di bilancio (passato dai 5.164.568,99 euro del 2001 al 1.801.038,00 euro del 2011). Siffatta significativa riduzione opera in controtendenza rispetto ad un contesto di sempre maggiore sviluppo dei trasporti aerei, che imporrebbe invece maggiori investimenti a salvaguardia della sicurezza del volo.

Peraltro, l'art.4, comma 6, del Regolamento (UE) n.996/2010 prescrive che *"L'Autorità investigativa per la sicurezza è dotata dal rispettivo Stato membro dei mezzi necessari per adempiere alle sue responsabilità in completa indipendenza e deve potere ottenere a tal fine sufficienti risorse"*.

---

<sup>2</sup> Art.4 del Reg. (UE) n.996/2010: *"Articolo 4 - L'autorità investigativa per la sicurezza dell'aviazione civile-*

*1. Ciascuno Stato membro provvede affinché le inchieste in materia di sicurezza siano condotte o vigilate, senza interferenze esterne, da un'autorità investigativa nazionale permanente per la sicurezza dell'aviazione civile o sotto il controllo di tale autorità (l'«autorità investigativa per la sicurezza») in grado di condurre, in modo indipendente, un'inchiesta di sicurezza completa, o per conto proprio o mediante accordi con altre autorità investigative per la sicurezza.*

*2. Tale autorità è indipendente sul piano funzionale, in particolare nei confronti delle autorità aeronautiche competenti in materia di aeronavigabilità, certificazione, operazioni di volo, manutenzione, rilascio delle licenze, controllo del traffico aereo o gestione degli aerodromi e in generale nei confronti di qualsiasi altra parte o ente i cui interessi o finalità possano entrare in conflitto con il compito ad essa assegnato o influenzarne l'obiettività.*  
*(omissis)"*

## **2. GLI ORGANI**

### **2.1. Normativa**

Come già riferito nella precedente relazione, l'ANSV è stata interessata dal processo di riordino conclusosi con l'emanazione del d.P.R. 5 ottobre 2010 n. 189, che ha previsto in particolare tre organi: il Presidente, il Collegio (composto da tre membri rispetto ai quattro contemplati in precedenza) ed il Collegio dei revisori dei conti; è stata soppressa la figura del Segretario generale (a capo degli uffici dell'ente è stato posto un Direttore generale).

Nelle more del completamento del riordino dell'Agenzia, essendo venuto a scadenza all'inizio del 2010 il mandato quinquennale del Presidente e del Collegio dell'Agenzia stessa, con decreto del Presidente del Consiglio dei Ministri in data 1 marzo 2010, era stato nominato, con decorrenza 16 marzo, un Commissario straordinario, nella persona del Presidente uscente, con tutti i poteri di ordinaria e straordinaria amministrazione fino all'insediamento dei nuovi organi previsti dal regolamento di riordino, che è avvenuto in 7 luglio 2011, una volta perfezionate le rispettive nomine con i seguenti provvedimenti:

- Presidente, D.P.R. 3 febbraio 2011;
- componenti del Collegio, D.P.C.M. 7 aprile 2011;
- componenti del Collegio dei revisori dei conti, D.P.C.M. 28 aprile 2011.

Il Presidente ed i componenti del Collegio rimangono in carica cinque anni e possono essere confermati per una sola volta.

### **2.2. Compensi per gli organi**

Il compenso annuo lordo del Commissario straordinario, rimasto in carica fino al 6 luglio 2011 è stato fissato con DPCM del 22 aprile 2010 nella misura di euro 111.555,00. Tale compenso ha subito, a decorrere dal 1° gennaio 2011, la decurtazione del 10% stabilita dall'art. 6 del decreto legge n. 78/2010, convertito con modificazioni dalla legge n. 122/2010.

Con il DPCM 2 agosto 2012 si è provveduto alla determinazione dei compensi ai nuovi organi di amministrazione e controllo dell'Agenzia, sulla base delle indicazioni formulate dal Ministero dell'economia e delle finanze con propria nota n. 17704 del 17 luglio 2012.

I compensi sono stati così determinati:

- Presidente, compenso annuo lordo pari ad euro 111.555,00;
- componenti del Collegio, compenso annuo lordo pari ad euro 12.911,42;
- Presidente del Collegio dei revisori dei conti, compenso annuo lordo pari ad euro 11.878,50;
- componenti del Collegio dei revisori dei conti, compenso annuo lordo pari ad euro 9.296,24;
- nessun compenso per il componente supplente del Collegio dei revisori dei conti.

Ai suddetti organi spetta anche un gettone di presenza per giornata di seduta pari ad un importo lordo di euro 103,00 per la partecipazione alle riunioni del Collegio.

Il citato DPCM prevede altresì che i compensi degli organi, come sopra determinati, siano ridotti del 10% ai sensi dell'art. 1, comma 58, della legge n. 266/2005, e di un ulteriore 10% ai sensi dell'art. 6, comma 3, del decreto legge n. 78/2010.

### **3. LA STRUTTURA E LE RISORSE UMANE**

L'Ente ha unica sede in Roma, in un immobile di proprietà, iscritto nel conto del patrimonio, ed è articolato su tre Dipartimenti: il Dipartimento logistico amministrativo; il Dipartimento inchieste tecniche; il Dipartimento studi e ricerche.

#### **3.1. Le risorse umane**

Alla data del 31-12-2011 la dotazione organica dell'Agenzia, approvata con deliberazione del Collegio n.16/2011 in data 27-9-2011, rideterminata ai sensi dell'art. 2, comma 8-bis, del decreto legge 30 dicembre 2009, n. 194, convertito con modificazioni dalla legge 26 febbraio 2010, n. 25, prevedeva un totale di 40 unità, così ripartite: 3 dirigenti; nell'area operativa 12 tecnici investigatori; nell'area tecnica, economica e amministrativa 17 funzionari Area C; 6 collaboratori Area B; 2 operatori Area A.

In ordine a tale deliberazione il Ministero dell'Economia e delle Finanze ha rilevato che, avendo il d.P.R. n.189/2010 (regolamento di riordino dell'Agenzia) previsto la riduzione di almeno un posto nelle qualifiche dirigenziali, la dotazione già contratta da 46 a 40 unità, avrebbe dovuto essere ridotta a 39 unità.

Successivamente, per effetto dell'ulteriore disposta riduzione degli organici, con deliberazione del Collegio n.14/2012, approvata dalla Presidenza del Consiglio, la dotazione organica è stata rideterminata in 34 unità complessive, così ripartite: 2 dirigenti; nell'area operativa 12 tecnici investigatori; nell'area tecnica, economica e amministrativa 14 funzionari Area C; 4 collaboratori Area B; 2 operatori Area A.

I dipendenti in servizio al 31-12-2011 erano 24 (a cui è da aggiungere una unità, prima in comando e poi in aspettativa senza assegni), così ripartiti: nell'area operativa 9 tecnici investigatori; nell'area tecnica, economica e amministrativa 12 funzionari Area C; 3 collaboratori Area B; 1 operatore Area A.

A capo degli uffici dell'Ente è posto il Direttore generale, nominato con deliberazione 1/2011 del 7 luglio 2011 del Collegio, ed è scelto tra soggetti di comprovata capacità giuridico-amministrativa e di gestione del personale.

Riguardo al trattamento giuridico di quest'ultimo trovano applicazione le disposizioni in materia di rapporto di lavoro di cui al CCNL del personale dirigente dell'ENAC, mentre il trattamento economico è stato determinato in un compenso annuo lordo pari ad euro 90.607 ed in un'indennità di risultato lorda pari ad euro 7.000 annui, da liquidare previa verifica del raggiungimento degli obiettivi assegnati.



Con nota n.1766 del 01-02-2012 la Presidenza del Consiglio dei Ministri, conformemente all'avviso del Ministero dell'Economia e della Finanze formulato con nota n. 4482 del 23-1-2012, ha espresso parere favorevole, con modificazioni, in ordine alla suddetta determinazione.

### **3.2. Contrattazione collettiva**

Ai sensi dell'art.8, comma 5, del d.lgs. n.66/1999, al personale dell'Agenzia si applica il trattamento giuridico ed economico previsto per le corrispondenti qualifiche dell'Ente nazionale per l'aviazione civile (ENAC), con una contrattazione integrativa aziendale in materia di produttività. Per effetto della normativa di contenimento della spesa pubblica, continua ad essere applicato dall'Agenzia il contratto collettivo nazionale di lavoro relativo al personale non dirigente dell'ENAC- biennio economico 2008-2009-, sottoscritto in data 18 marzo 2010.

Nel corso del 2011, in adesione alle previsioni di riferimento (finanziaria 2009 e d.lgs. n. 165/2001 e s.m.i.), è stata corrisposta l'indennità di vacanza contrattuale (IVC).

### **3.3. Contrattazione integrativa**

Nel corso del 2011 non è stato adottato alcun atto concernente la contrattazione integrativa relativa all'esercizio 2011, mentre in data 15 febbraio 2012, nel quadro della ripartizione del Fondo per le politiche di sviluppo e per la produttività del personale tecnico-economico-amministrativo ed operativo per l'anno 2012 (FUA 2012), è stato sottoscritto un accordo con le organizzazioni sindacali, fatta eccezione per la FP CGIL, in un'ottica di miglioramento dell'efficienza dell'azione amministrativa e di incentivazione del personale, nel rispetto delle disponibilità di bilancio e di quanto previsto dall'ordinamento vigente, dal CCNL ENAC e dalle prerogative dell'Agenzia.

Con tale accordo - tenendo conto anche degli impegni assunti con i precedenti accordi - oltre alla conferma delle indennità in essere, è stato deciso di finanziare:

- il premio di produttività 2012, da distribuire, a consuntivo, secondo i criteri di valutazione del perseguimento degli obiettivi dell'Ente e individuali, nel rispetto della vigente normativa in materia e del sistema di valutazione adottato dall'Agenzia su proposta dell'OIV;
- il rinnovo, previa valutazione dell'attività svolta, delle tre indennità per incarichi di elevata responsabilità ex art. 55 del CCNL ENAC 1998-2001 attribuite dall'accordo integrativo del 29 novembre 2010, in relazione alle

esigenze organizzative e funzionali dell'ANSV, con le modalità di cui all'art. 56 dello stesso CCNL ENAC;

- ulteriori esigenze di natura organizzativa da individuare, nel corso del 2012, secondo le esigenze organizzative e funzionali dell'Agenzia.

In data 13-6-2012 è stato sottoscritto un accordo con le organizzazioni sindacali con il quale si è proceduto alla quantificazione del saldo del premio di produttività per l'anno 2011 ammontante ad euro 115.903, come direttamente confluito nell'avanzo di amministrazione al 31-12-2011 con destinazione vincolata. Di tale somma euro 9.218 hanno costituito economia di bilancio per effetto dell'applicazione dei criteri di valutazione contenuti nel Sistema di misurazione e valutazione della performance per il 2011. La somma effettivamente utilizzata per il premio di produttività ( euro 106.685) è stata iscritta in bilancio come segue: euro 80.187, quale compenso vero e proprio, euro 19.682 per oneri previdenziali ed euro 6.816 per i relativi oneri fiscali. Il pagamento è stato effettuato nel mese di agosto 2012.

Entrambi gli accordi sopra citati hanno ottenuto il parere favorevole del Collegio dei revisori dei conti, il quale ha effettuato i prescritti controlli sulla compatibilità dei costi della contrattazione collettiva integrativa con i vincoli di bilancio e quelli derivanti dall'applicazione delle norme di legge, con particolare riguardo a quelle in tema di contenimento delle spese.

Agli stessi accordi è stata data la pubblicità prevista per legge, anche a mezzo pubblicazione nel sito web dell'Agenzia.

### 3.4 Spese per il personale

Le spese sostenute dall'Agenzia sono quelle indicate nel seguente prospetto:

<b>Spese per il personale</b>	<b>2010</b>	<b>2011</b>
Stipendi ed altre indennità	1.507.888	1.352.890
Compensi lavoro straordinario	70.169	46.583
Oneri previdenziali e assistenziali	443.137	420.606
Buoni pasto	28.847	46.222
Indennità e rimborso spese missioni	101.841	94.148
Compensi incentivanti la produttività	69.941	113.860
Corsi di formazione	42.049	1.536
Spese per assistenza sanitaria integrativa		9.117
Compenso direttore generale		44.142
<b>Spesa globale</b>	<b>2.263.872</b>	<b>2.129.104</b>

La diminuzione della voce stipendi è dovuta alla cessazione dal servizio nel corso dell'anno di due tecnici investigatori. Altre diminuzioni hanno interessato le voci relative ai per corsi di formazione, ai compensi per lavoro straordinario e alle missioni.

### **3.5. Incarichi di consulenza**

Si segnalano al riguardo le spese di euro 16.115 per contratti d'opera (servizio di gestione paghe e stipendi) e di euro 31.212 per gli incarichi previsti per legge (responsabile del servizio di prevenzione e protezione e medico competente) connessi agli adempimenti di cui al d.lgs. n. 81/2008 e s.m.i. .

### **3.6. Formazione del personale**

A differenza del precedente esercizio, in quello in esame non è stato adottato un piano formativo che interessasse tutto il personale.

Sono stati, pertanto, realizzati sei interventi formativi che hanno interessato dieci dipendenti amministrativi, mentre la formazione dei tecnici investigatori è stata assicurata attraverso l'organizzazione di tre interventi formativi in sede e sette interventi formativi all'estero.

Complessivamente la spesa per la formazione è ammontata a 1.536 euro e, pertanto, entro i limiti di spesa previsti dall'art.6, comma 13, del D.L.n.78/2010 ( 50% della spesa sostenuta nel 2009).

### **3.7. Processo di informatizzazione e di aggiornamento tecnologico**

Il livello di utilizzo delle tecnologie informatiche, sia nei processi di lavoro relativi al funzionamento dell'Agenzia che con riferimento all'attività istituzionale, è da ritenersi soddisfacente, anche con riferimento all'esercizio considerato.

Nel 2011 è stato portato a compimento il programma di aggiornamento/ammodernamento tecnologico e di miglioramento della capacità operativa dei laboratori dell'Agenzia.

È, infine entrato in esercizio il protocollo informatico con positive ricadute sull'efficienza operativa dell'ente.

### **3.8. I controlli interni**

L'ANSV, con la deliberazione commissariale n. 96/2010 del 20 dicembre 2010,

ha nominato il proprio OIV in forma monocratica in considerazione della specificità dell'attività svolta e delle dimensioni dell'ente, nonché dei vincoli di bilancio.

Con distinte deliberazioni nel corso del 2011 sono stati adottati il "Piano della *performance* 2011-2013", il "Programma triennale per la trasparenza e l'integrità", il "Sistema di misurazione e valutazione della *performance*".

In data 22 agosto 2012, l'OIV, effettuati i dovuti riscontri, ha validato, come prescritto per legge, la "Relazione sulla *performance*" approvata dal Collegio dell'Agenzia con la deliberazione n. 32/2012.

#### **4. L'attività istituzionale**

##### **4.1. Inchieste ed attività di studio e di indagine**

Il numero di segnalazioni di eventi aeronautici pervenute all'Agenzia nel 2011 (2.361) è pressoché identico a quello dell'anno precedente (2.362).

L'elevato numero delle segnalazioni pervenute conferma l'aumentata sensibilità degli operatori del settore in ordine alla trasparenza delle informazioni relative alla sicurezza del volo ed evidenzia il riconoscimento del ruolo dell'Agenzia nel sistema aeronautico civile.

L'Agenzia ha costantemente tenuto rapporti di collaborazione con tutte le istituzioni aeronautiche italiane e straniere (nel caso di inchieste che coinvolgono aeromobili straniere o aeromobili italiane incorse in incidenti o inconvenienti gravi all'estero).

È stato firmato un protocollo di intesa con il Ministero degli Esteri- Unità di crisi, al fine di assicurare, per quanto di rispettiva competenza, una migliore tutela dei cittadini italiani nel caso di incidenti all'estero, e sono stati rinnovati i protocolli di intesa con l'Aeronautica Militare e con il Comando generale delle Capitanerie di porto per i casi di incidenti aeronautici in mare.

Sono state aperte 83 inchieste per incidenti o inconvenienti gravi.

L'ANSV ha accreditato propri investigatori in 33 inchieste per incidenti condotte da enti investigativi stranieri a seguito di eventi aeronautici occorsi all'estero, che hanno coinvolto aeromobili di immatricolazione o costruzione nazionale o utilizzate da operatori aerei italiani.

Nel corso del 2011 sono state completate 32 inchieste e sono state predisposte, a fini di prevenzione, 20 raccomandazioni di sicurezza.

## 5. I risultati contabili della gestione

### 5.1. Conto consuntivo e gestione finanziaria

L'Agenzia ha approvato in data 26 aprile 2012 il rendiconto generale 2011, predisposto in conformità alle disposizioni recate in merito dal D.P.R. 27 febbraio 2003, n. 97, nonché dal Regolamento per l'amministrazione e la contabilità dell'Agenzia, corredandolo di tutti gli allegati previsti. L'impostazione dei bilanci è risultata adeguata agli schemi prescritti.

I dati della gestione finanziaria 2011 sono riportati nei seguenti prospetti distintamente per le entrate (n.1) e per le uscite (n. 2):

#### PROSPETTO 1

(in migliaia di euro)

ENTRATE	2010	2011	Variazione %
<b>Correnti</b>			
contributi dello stato	2.440	1.801	-26,2
quota di accesso al fondo di cui all'art.1, c.527, l. 7.12.2006, n.296	1.464	819	-44,1
redditi patrimoniali	0	0	
poste correttive e compensative	1	2	
<b>TOTALE</b>	<b>3.905</b>	<b>2.622</b>	<b>- 32,8</b>
<b>In conto capitale</b>	0	0	
accensione prestiti	0	0	
<b>TOTALE ENTRATE CORRENTI E IN CONTOCAPITALE</b>	<b>3.905</b>	<b>2.622</b>	<b>- 32,8</b>
<b>Partite di giro</b>			
ritenute erariali	581	565	
ritenute previdenziali	179	169	
ritenute per conto terzi	19	17	
recupero anticipazioni all'economista cassiere	64	64	
Cauzioni per conto terzi		3	
<b>TOTALE</b>	<b>843</b>	<b>818</b>	<b>- 3</b>
<b>TOTALE GENERALE</b>	<b>4.748</b>	<b>3.441</b>	<b>- 27,5</b>

Nel 2011 il contributo ordinario annuale dello Stato, che costituisce la pressoché unica fonte di finanziamento dell'Agenzia, è ammontato ad euro 1.801.038<sup>3</sup>, di cui euro 324.568 a titolo di spese di funzionamento<sup>4</sup>. A tale contributo

<sup>3</sup> Ai sensi del D.M. (economia e finanze) 21 dicembre 2010, recante " Ripartizione in capitoli delle Unità di voto parlamentare relative al bilancio di previsione dello Stato per l'anno finanziario 2011 e per il triennio 2011-2013", al finanziamento dell'ANSV si provvede mediante 2 capitoli iscritti nello stato di previsione del Ministero dell'economia e delle finanze (tab. 2). In particolare, il cap. 1723 riguarda le spese di funzionamento dell'ANSV, mentre il cap. 1725 concerne le spese di natura obbligatoria dell'ANSV stessa.

<sup>4</sup> Cap. 1723.

vanno aggiunti 819.432 euro quale quota annuale<sup>5</sup> spettante del Fondo per le assunzioni di personale ex art.1 della legge n.296/2006 per un totale complessivo dei trasferimenti da parte dello Stato di euro 2.620.470, con una diminuzione complessiva di euro 1.284.000 rispetto al 2010, derivante dalla diminuzione del contributo ordinario annuale dello Stato e dal consolidamento a regime della quota annuale di accesso al Fondo predetto (quindi, in apparente riduzione rispetto al 2010, anno in cui vennero corrisposte a tale titolo anche le quote arretrate).

Le altre entrate correnti riguardano gli interessi bancari (210 euro) e i rimborsi o recuperi derivanti dai rapporti con i fornitori (1.825 euro).

Nell'esercizio 2011 non si sono verificate entrate di natura patrimoniale.

Le partite di giro pareggiano, sia per gli accertamenti che per gli impegni, nell'importo complessivo di euro 818.482.

## Prospetto n. 2

(in migliaia di euro)

SPESE	2010	2011	Variazione %
<b>Correnti</b>			
<b>Per gli organi (a)</b>	<b>230</b>	<b>222</b>	<b>-3,5%</b>
<b>Per il personale (b)</b>	<b>2.264</b>	<b>2.129</b>	<b>-6,0%</b>
<b>Acquisto di beni e servizi (c)</b>	<b>625</b>	<b>541</b>	<b>-13,4%</b>
<b>Interventi diversi (d)</b>			
Spese connesse all'attività istituzionale	2	2	
Oneri finanziari	244	233	
Oneri tributari	229	225	
Poste correttive e compensative	148	161	
Altre spese		22	
<b>TOTALE (d)</b>	<b>623</b>	<b>643</b>	<b>+3,0%</b>
<b>TOTALE SPESE CORRENTI (a + b+c+d)</b>	<b>3.742</b>	<b>3.535</b>	<b>-5,5%</b>
<b>In conto capitale (e)</b>			
Investimenti in beni durevoli	309	15	
Tfr	23	7	
Quota capitale mutuo	272	287	
<b>TOTALE SPESE IN CONTO CAPITALE (e)</b>	<b>605</b>	<b>309</b>	<b>-48,9%</b>
<b>TOTALE SPESE CORRENTI E IN CONTO CAPITALE (a+b+c+d+e)</b>	<b>4.347</b>	<b>3.844</b>	<b>-11,6%</b>
<b>Partite di giro</b>			
Ritenute erariali	581	565	
Ritenute previdenziali	178	169	
Ritenute per conto terzi	19	17	
Anticipazioni all'economista cassiere	65	64	
Cauzioni per conto di terzi		3	
<b>TOTALE PARTITE DI GIRO</b>	<b>843</b>	<b>818</b>	<b>-3,0%</b>
<b>TOTALE GENERALE SPESE</b>	<b>5.190</b>	<b>4.662</b>	<b>-10,2%</b>
<b>DISAVANZO FINANZIARIO</b>	<b>-442</b>	<b>-1.221</b>	<b>+176,2%</b>

<sup>5</sup> Che confluisce nel cap. 1725.

Le spese, al netto delle partite di giro (3.844.000 euro) risultano in sensibile diminuzione (-11,57%), rispetto al 2010 (4.347.000 euro).

Quelle correnti ammontano ad euro 3.535.000 (-5,5%) e quelle in conto capitale a 309.000 (-48,9%).

In particolare, per le spese *correnti* - che, riferendosi in misura prevalente alle spese di funzionamento, si presentano in gran parte rigide - la gestione si caratterizza comunque per la diminuzione delle stesse, che passano da 3,7 milioni nel 2010 a 3,5 milioni nel 2011 (-5,5%). Le *spese in conto capitale* sono diminuite da 605 mila euro a 309 mila euro (-48,9% )

Le *partite di giro* pareggiano, sia per gli accertamenti che per gli impegni, nell'importo complessivo di euro 818 mila.

Sul totale generale delle spese quelle correnti incidono per il 75,2%, quelle in conto capitale per il 6,5% e le partite di giro per il 17,40%.

In assoluto, l'incidenza maggiore sulla spesa complessiva deriva dalle spese per il personale (45,3%); rilevano poi le spese per gli interessi passivi (4,95%), il rimborso della quota capitale del mutuo contratto per l'acquisto della sede (6,10%) e gli oneri tributari (4,7%).

Le spese per gli organi (222 mila euro) sono leggermente diminuite rispetto al 2010, in quanto nei primi mesi del 2010 sono scaduti gli ordinari organi di amministrazione e a decorrere dal 16 marzo 2010 fino al luglio 2011 l'Agenzia è stata retta da un Commissario straordinario, con un compenso determinato con decreto della Presidenza del Consiglio.

Per quanto riguarda le spese per il personale si registra una lieve diminuzione (da 2.264 mila euro nel 2010 a 2.129 mila euro nel 2011) e si rinvia a quanto indicato al paragrafo 3.4.

Con più specifico riferimento alle uscite correnti per l'acquisto di beni e servizi, si evidenzia come l'Agenzia abbia proseguito nell'opera di razionalizzazione, in attuazione delle diverse misure di contenimento previste dalla vigente normativa, per cui la spesa complessiva è diminuita del 13,44% rispetto al 2010. Le voci di spesa più rilevanti riguardano i servizi di vigilanza (164 mila euro), l'illuminazione, climatizzazione e pulizia locali (104 mila euro) e la manutenzione (10 mila euro).

Nella medesima Unità previsionale di base è stato allocato il capitolo relativo alle spese per l'Organismo indipendente di valutazione istituito ai sensi del d.lgs. n.150/2009 (7,7 mila euro).

Tra le poste correttive compensative è stata contabilizzata al capitolo "restituzioni e rimborsi" la somma relativa ai versamenti effettuati all'entrata del bilancio



dello Stato in base alle diverse disposizioni vigenti per un totale di 160.521 euro (così composta, come riportato nella "Relazione al rendiconto generale 2011" presentata dal Presidente dell'ANSV: riduzione del 50% delle spese di rappresentanza, decurtazione del 10% del fondo per la contrattazione integrativa anno 2004, riduzione del 10% dei compensi del Commissario e del Collegio dei revisori, riduzione dell'80% delle spese di rappresentanza, riduzione del 50% delle spese per la formazione, riduzione del 20% delle spese per manutenzione, noleggio ed esercizio di autovetture).

Nell'ambito delle spese in conto capitale, quella più rilevante riguarda il rimborso del mutuo contratto per l'acquisto della sede (287 mila euro), mentre hanno avuto una netta flessione quelle relative all'acquisto di arredi ed attrezzature.

L'importo delle partite di giro (passato da 843 mila euro a 818 mila euro) comprende, oltre alle normali ritenute erariali, previdenziali e assistenziali che l'Agenzia è tenuta ad applicare in quanto sostituto d'imposta, anche le operazioni in conto terzi, nonché le anticipazioni all'economo-cassiere.

L'esercizio si è chiuso con un disavanzo finanziario di euro 1.221 mila, di molto superiore a quello registrato nell'esercizio precedente (-442 mila), in cui però l'Agenzia aveva potuto usufruire per la prima volta del contributo a carico del Fondo per le assunzioni di personale di cui all'art.1, comma 527, della legge 27 dicembre 2006, n.296, per un importo di euro 1.464.465 comprensivo delle quote di spettanza per il 2009.

Benché la gestione abbia fatto registrare un disavanzo finanziario di competenza per due anni consecutivi, l'Agenzia non è stata assoggettata alla procedura di commissariamento, secondo quanto previsto dall'art.15, comma 1 bis, del D.L. n. 98/2011, convertito dalla legge n.111/2011, in quanto il disavanzo è stato interamente coperto con ricorso all'avanzo di amministrazione.

## **5.2 Il conto economico**

La seguente tabella evidenzia il risultato dell'esercizio e le componenti positive e negative che hanno concorso alla sua formazione nel 2011, ponendoli a raffronto con i dati dell'esercizio 2010.

**Prospetto 3**

(in euro)

<b>CONTO ECONOMICO</b>	<b>2010</b>	<b>2011</b>
<b>A) VALORE DELLA PRODUZIONE</b>		
Contributo dello Stato di competenza dell'esercizio	3.904.729	2.620.470
Altri ricavi e proventi	52	2.035
<b>TOTALE VALORE DELLA PRODUZIONE(A)</b>	<b>3.904.781</b>	<b>2.622.505</b>
<b>B) COSTI DELLA PRODUZIONE</b>		
Materie prime, sussidiarie, di consumo e di merci	49.848	58.830
Servizi	556.129	468.006
Godimento beni di terzi	18.897	14.283
Costi per gli organi		
a) compensi	155.925	147.045
b) compensi accessori	60.795	61.837
c) oneri previdenziali e assistenziali	13.724	13.432
Costi per il personale		
a) Salari e stipendi	1.309.406	1.397.032
b) Oneri sociali	443.137	420.606
c) Trattamento di fine rapporto	24.959	23.453
d) Trattamento di quiescenza e simili	0	
e) Altri costi	312.848	311.466
f) Irap	155.233	146.387
Amm. delle immobilizzazioni materiali	306.266	317.848
Variazioni delle rimanenze di materie prime, sussidiarie, di consumo	2.002	-4.576
Accantonamenti ai fondi di riserva	10.000	9.390
Accantonamenti ai fondi per investimenti	50.000	2.000
Altre spese	2.429	24.037
Oneri diversi di gestione	147.614	160.521
<b>TOTALE COSTI DELLA PRODUZIONE(B)</b>	<b>3.619.212</b>	<b>3.571.597</b>
<b>Differenza tra valore e costi della produzione (A-B)</b>	<b>285.569</b>	<b>-949.092</b>
<b>C) PROVENTI ED ONERI FINANZIARI</b>		
Altri proventi	0	
Interessi ed altri oneri finanziari	-244.237	-233.384
<b>TOTALE PROVENTI ED ONERI FINANZIARI (C)</b>	<b>-244.237</b>	<b>-233.384</b>
<b>E) PROVENTI E ONERI STRAORDINARI</b>		
Oneri straordinari, con separata indicazione delle minusvalenze da alienazioni	0	
Sopravvenienze attive ed insussistenze del passivo derivanti dalla gestione dei residui	43.370	62.961
Sopravvenienze passive ed insussistenze dell'attivo derivanti dalla gestione dei residui	-1.929	
<b>TOTALE PROVENTI ED ONERI STRAORDINARI(E)</b>	<b>41.441</b>	<b>62.961</b>
<b>RISULTATO PRIMA DELLE IMPOSTE</b>	<b>82.773</b>	<b>-1.119.515</b>
Imposte dell'esercizio	73.322	78.432
<b>AVANZO/DISAVANZO ECONOMICO</b>	<b>9.451</b>	<b>-1.197.947</b>

Come riferito in precedenza l'unica fonte di finanziamento dell'Agenzia, a parte il modesto importo della voce "altri ricavi e proventi" (2.035 euro), è costituita dai trasferimenti statali pari a 2.620.470 euro, che rappresentano quasi interamente il "valore della produzione". Tali trasferimenti sono diminuiti del 32,9% rispetto al 2010, in conseguenza, da un lato, della riduzione del contributo ordinario e, dall'altro, dal consolidamento del contributo per le assunzioni, su cui è stato riferito in precedenza.

I costi della produzione sono costituiti sostanzialmente per la totalità dalle spese correnti, dall'ammortamento delle immobilizzazioni materiali (euro 317.848), dalla variazione negativa delle rimanenze di magazzino (-4.576 euro), nonché dalle quote di accantonamento ai fondi di riserva (euro 9.390) e per investimenti (euro 2.000). Inoltre, vi è ricompreso, a titolo di "oneri diversi di gestione", l'importo versato al bilancio dello Stato in ottemperanza alle disposizioni di contenimento della spesa pubblica.

La differenza tra il valore ed i costi della produzione è negativa per 949.092 euro.

Al suddetto ammontare vanno aggiunte sia la posta negativa, pari a 233.383 euro, per interessi passivi sia la posta positiva, pari a 62.961 euro per sopravvenienze attive derivanti dalla gestione dei residui, per cui il risultato prima delle imposte ammonta a -1.119.514 euro.

Le imposte sono state quantificate in euro 78.432 e, pertanto, il conto economico si chiude con un disavanzo di euro 1.197.947.

**5.3 Lo stato patrimoniale****Prospetto n. 4***(in migliaia di euro)*

<b>ATTIVITÀ</b>	<b>2010</b>	<b>2011</b>	<b>Variazione %</b>
<b>immobilizzazioni materiali</b>			
- edifici e fabbricati	8.080	7.925	-1,91
- mobili e macchine d'ufficio	142	109	-23,23
- impianti e macchinari	725	830	+14,48
- biblioteca	11	12	0
- attrezzature informatiche	72	98	+36,1
<b>TOTALE</b>	<b>9.030</b>	<b>8.974</b>	<b>-0,62</b>
<b>attivo circolante</b>			
- rimanenze mat. di consumo	300	33	-89
- crediti e residui attivi			
- disponibilità di tesoreria	8.480	6.963	-17,88
<b>TOTALE</b>	<b>8.780</b>	<b>6.996</b>	<b>-20,10</b>
<b>TOTALE ATTIVITÀ</b>	<b>17.810</b>	<b>15.970</b>	<b>-10,33</b>
<b>PASSIVITÀ</b>			
<b>TOTALE PATRIMONIO NETTO</b>	<b>12.385</b>	<b>11.187</b>	<b>-9,67</b>
<b>Fondi per rischi ed oneri</b>	<b>355</b>	<b>366</b>	<b>+3</b>
<b>Fondo t.f.r.</b>	<b>53</b>	<b>70</b>	<b>32</b>
- debiti di tesoreria	0		
- debiti e residui passivi	5.017	4.347	-13,35
<b>TOTALE PASSIVITÀ</b>	<b>17.810</b>	<b>15.970</b>	<b>-10,33</b>
<b>CONTI D'ORDINE</b>			
- cassa economale	64	64	
- trattenute e ritenute varie	779	751	
- impegno per bando gara		24	
-cauzioni versate da terzi		3	
<b>TOTALE CONTI D'ORDINE</b>	<b>843</b>	<b>842</b>	<b>0</b>

Nel corso del 2011 il totale delle attività (pari a 15.970 mila euro), costituite sostanzialmente dalle disponibilità liquide e dalle immobilizzazioni materiali, ha subito un decremento di 1.840 mila euro (a fronte di un decremento di 192 mila euro nel 2010), che trova riscontro essenzialmente nella diminuzione dell'attivo circolante (da 8,8 milioni del 2010 a 7 milioni nel 2011). In particolare le disponibilità di tesoreria sono diminuite da 8.480.350 a 6.962.772 (-17,88%).

Per quanto concerne le passività si segnala, da un lato, il decremento del patrimonio netto sceso da 12,3 milioni ad 11,1 milioni in corrispondenza con il disavanzo economico (euro 1.197.947) e, dall'altro, la diminuzione dei debiti da 5 milioni a 4,3 milioni.

Il Fondo per il trattamento di fine rapporto si assesta sul valore di 69.799 euro.

La parte più consistente delle passività è costituita dal mutuo contratto per l'acquisto della sede.

In adempimento a quanto previsto dall'art.2, comma 222, della legge 23/12/2009, n. 191, in data 27 maggio 2011 per l'iscrizione al sito "patrimonio della P.A. a prezzi di mercato", l'Agenzia ha comunicato:

- la previsione di utilizzare interamente, per il prossimo triennio, lo spazio allocativo a disposizione;
- il valore iscritto a bilancio dell'immobile, pari ad euro 8.080.055,59;
- il valore di mercato dell'immobile pari ad euro 10.075.000, ottenuto utilizzando il valore medio a mq. ricavato dalla banca dati delle quotazioni immobiliari, pari ad euro 3.100/mq.

#### **5.4 I conti d'ordine**

I conti d'ordine riguardano la cassa economale, nonché le trattenute e ritenute varie e la prenotazione di impegno per bando di gara, per un ammontare pressoché identico a quello dello scorso esercizio .

#### **5.5 La gestione dei residui**

Non sussistono residui attivi; i residui passivi totali ammontano a 428 mila euro di cui 369 mila derivanti dalla gestione di competenza e 59 mila dalla gestione dei residui degli esercizi precedenti.

#### **5.6 La situazione amministrativa**

Nel 2001, al momento dell'istituzione dell'Agenzia, per la quale era prevista una pianta organica di 52 dipendenti, l'importo del contributo statale, unica fonte di finanziamento, venne determinato in 5,2 milioni di euro.

Negli anni successivi, il livello del contributo statale - allora commisurato ad una pianta organica che si è rivelata superiore al personale che, in seguito all'intervenuto blocco delle assunzioni nella P.A., poteva essere effettivamente assunto in servizio, di talché l'Agenzia ha operato in una situazione di sotto organico - ha determinato la progressiva costituzione di un consistente avanzo di amministrazione, che ha raggiunto il massimo nell'esercizio 2006 (euro 10,2 milioni) ed ha consentito negli ultimi anni di far fronte ai disavanzi finanziari.

Il contributo complessivo dello Stato (contributo ordinario e contributo per le assunzioni) è ammontato per l'anno 2011 a 2.620.470 euro, non sufficienti a coprire le spese, e quindi per il pareggio del bilancio del 2011 è stato necessario attingere per un importo di 1.221.552 euro dall'avanzo di amministrazione. Detto avanzo di amministrazione, che ammontava a 7.669.965 euro (di cui disponibili 5.648.732 euro) al 31-12-2010, si è ridotto alla fine dell'esercizio 2011 a 6.534.573 euro, di cui 587.559 euro accantonati con vincolo di destinazione.

La parte disponibile per l'esercizio 2012, ammontante a 5.947.013 euro, è da ritenere, sarà destinata a far fronte al prevedibile disavanzo di esercizio. Tale fenomeno, nonostante sia intervenuta - per effetto della legge di approvazione del bilancio di previsione dello Stato per l'esercizio 2013 - una ridefinizione dell'importo del contributo statale, potrebbe essere destinato a ripetersi nei prossimi esercizi, considerato che tale contributo potrebbe risultare non sufficiente a coprire integralmente le spese obbligatorie, con possibili negativi riflessi sull'attività istituzionale dell'Agenzia.

Nel seguente prospetto viene indicata la situazione dell'avanzo di amministrazione al 31-12-2011.

### Prospetto n. 5

(in migliaia di euro)

	2010	2011
<b>Consistenza di cassa a inizio esercizio</b>	<b>8.672</b>	<b>8.480</b>
riscossioni in c/competenza	4.748	3.441
riscossioni in c/residui	0	
pagamenti in c/competenza	4.456	4.293
pagamenti in c/residui	484	665
<b>Consistenza di cassa a fine esercizio</b>	<b>8.480</b>	<b>6.963</b>
residui attivi degli esercizi precedenti	0	0
residui attivi dell'esercizio	0	0
residui passivi degli esercizi precedenti	76	59
residui passivi dell'esercizio	734	369
<b>AVANZO DI AMMINISTRAZIONE</b>	<b>7.670</b>	<b>6.535</b>
<b>Di cui con vincolo di destinazione</b>	<b>2.201</b>	<b>587</b>

### 5.7 La gestione dei mutui

L'Agenzia sostiene gli oneri per il rimborso del mutuo acceso per l'acquisto della sede, con un impegno di competenza per l'anno 2011 di euro 287 mila.

## 6. CONCLUSIONI

Il numero di segnalazioni di eventi aeronautici pervenute all'Agenzia nel 2011 (2.361) è pressoché identico a quello dell'anno precedente (2.362).

L'elevato numero delle stesse, mentre conferma l'aumentata sensibilità degli operatori del settore in ordine alla trasparenza delle informazioni relative alla sicurezza del volo, evidenzia anche il riconoscimento del ruolo dell'Agenzia nel sistema aeronautico civile.

L'Agenzia ha costantemente tenuto rapporti di collaborazione con tutte le istituzioni aeronautiche italiane e straniere (nel caso di inchieste che coinvolgono aeromobili straniere o aeromobili italiane incorse in incidenti o inconvenienti gravi all'estero).

Sono state aperte 83 inchieste per incidenti o inconvenienti gravi.

L'ANSV ha accreditato propri investigatori in 33 inchieste per incidenti condotte da enti investigativi stranieri a seguito di eventi aeronautici occorsi all'estero, che hanno coinvolto aeromobili di immatricolazione o costruzione nazionale o utilizzate da operatori aerei italiani.

Nel corso del 2011 sono state completate 32 inchieste e sono state predisposte, a fini di prevenzione, 20 raccomandazioni di sicurezza.

In osservanza delle normative in materia di riduzione degli organici, la dotazione organica dell'Agenzia, già prima ridotta da 46 a 40, è stata ulteriormente rideterminata in 34 unità complessive con deliberazione n.14/2012 del Collegio, approvata dalla Presidenza del Consiglio.

Nel 2011 il contributo ordinario annuale dello Stato, che costituisce la pressoché unica fonte di finanziamento dell'Agenzia, è ammontato ad euro 1.801.038, di cui euro 324.568 a titolo di spese di funzionamento, oltre a 819.432 euro quale quota annuale spettante del Fondo per le assunzioni di personale ex art. 1 della legge n. 296/2006 per un totale complessivo di euro 2.620.470, con una diminuzione di euro 1.284.000 rispetto al 2010, anno in cui vennero anche corrisposte le quote arretrate spettanti del suddetto Fondo.

Dall'analisi del bilancio per il 2011 emergono un disavanzo finanziario di competenza di euro 1.221 mila, di molto superiore a quello registrato nell'esercizio precedente (-442 mila), in cui però l'Agenzia aveva potuto usufruire per la prima volta del contributo a carico del Fondo per le assunzioni di personale di cui all'art. 1, comma 527, della legge 27 dicembre 2006, n.296, per un importo di euro 1.464.465



comprensivo delle quote di spettanza per il 2009, e un decremento dell'avanzo di amministrazione del 17,88%.

Il patrimonio netto ha avuto un decremento di 1.198 mila euro, pari al disavanzo economico registrato nell'esercizio essenzialmente a causa della flessione dei contributi dello Stato, a fronte di un avanzo economico (9 mila euro) registrato nell'esercizio precedente.

Benché l'Agenzia abbia fatto registrare un disavanzo finanziario di competenza per due anni consecutivi, non è stata assoggettata alla procedura di commissariamento, secondo quanto previsto dall'art. 15, comma 1 bis, del D.L. n. 98/2011, convertito dalla legge n. 111/2011, in quanto il disavanzo è stato interamente coperto con ricorso all'avanzo di amministrazione.

Quest'ultimo che ammontava a 7.669.965 euro (di cui disponibili 5.648.732 euro) al 31-12-2010, si è ridotto alla fine dell'esercizio 2011 a 6.534.573 euro, di cui 587.559 euro accantonati con vincolo di destinazione.

La parte disponibile per l'esercizio 2012, ammontante a 5.947.013 euro, è da ritenere, dovrà essere destinata a far fronte al prevedibile disavanzo di esercizio. Tale fenomeno, nonostante sia intervenuta – per effetto della legge di approvazione del bilancio di previsione dello Stato per l'esercizio 2013 – una ridefinizione dell'importo del contributo statale, potrebbe essere destinato a ripetersi nei prossimi esercizi, considerato che detto contributo potrebbe risultare ancora non sufficiente a coprire integralmente le spese obbligatorie, con possibili negativi riflessi sull'attività istituzionale dell'Agenzia, il che risulterebbe non in linea con gli indirizzi dell'UE con riguardo alla sicurezza del trasporto aereo.

Peraltro, alla luce di quanto prescrive l'art. 4, comma 6, del Regolamento (UE) n. 996/2010, il quale prevede che "*L'Autorità investigativa per la sicurezza è dotata dal rispettivo Stato membro dei mezzi necessari per adempiere alle sue responsabilità in completa indipendenza e deve potere ottenere a tal fine sufficienti risorse*", non è da sottovalutare il possibile rischio dell'apertura di una procedura di infrazione nei confronti dell'Italia da parte della Commissione europea, che, come segnalato dall'Agenzia, l'eventuale violazione di tale obbligo potrebbe comportare in futuro.

L'elevato grado di informatizzazione, tanto sul piano organizzativo interno, quanto su quello investigativo, consente di continuare a ritenere soddisfacente il grado di aggiornamento informatico.

Nel 2011 sono proseguite sia l'attività di aggiornamento del personale che quella per il miglioramento delle attrezzature.

In assenza di residui attivi, quelli passivi totali ammontano a 428 mila euro di cui 369 mila derivanti dalla gestione di competenza e 59 mila dalla gestione dei residui degli esercizi precedenti.

A handwritten signature in black ink, appearing to read "L. Filippi".



**AGENZIA NAZIONALE PER LA SICUREZZA DEL VOLO  
(A.N.S.V.)**

**ESERCIZIO 2011**



RELAZIONE DEL PRESIDENTE



## RELAZIONE AL RENDICONTO GENERALE 2011

### Parte prima L'ATTIVITÀ SVOLTA DALL'ANSV

#### 1. CONSIDERAZIONI GENERALI.

Anche nel 2011 - nonostante le crescenti difficoltà correlate alla forte situazione di sott'organico ed alle limitate risorse economiche disponibili - l'ANSV ha assolto con professionalità e continuità i propri compiti di istituto, facendosi anche parte attiva nel coordinare apprezzate iniziative di rilevanza internazionale finalizzate ad assicurare una più efficace azione di prevenzione nel campo dell'aviazione civile.

Purtroppo - come più volte rappresentato all'Amministrazione vigilante - la criticità delle risorse finanziarie disponibili e l'impossibilità, per i vincoli di legge, di completare l'organico del personale tecnico investigativo nonché di assicurare il necessario turnover di quest'ultimo rischiano di compromettere fortemente l'azione dell'ANSV, con ricadute negative sul piano della prevenzione degli incidenti aerei e dell'immagine dello Stato italiano in ambito internazionale e comunitario. **Ciò potrebbe determinare anche l'apertura di una procedura di infrazione nei confronti dell'Italia da parte della Commissione europea per violazione del diritto dell'Unione europea.** L'art. 4, comma 6, del regolamento UE n. 996/2010 prescrive infatti quanto segue: «L'autorità investigativa per la sicurezza è dotata dal rispettivo Stato membro dei mezzi necessari per adempiere alle sue responsabilità in completa indipendenza e deve poter ottenere a tal fine sufficienti risorse. In particolare: [omissis] d) l'autorità investigativa per la sicurezza è dotata di un bilancio che le consente di svolgere le sue funzioni».

#### 2. ICAO COORDINATED VALIDATION MISSION (ICVM).

Dal 7 all'11 novembre 2011 l'Italia ha accolto il team ICAO<sup>1</sup> Coordinated Validation Mission (ICVM), che ha verificato lo stato di attuazione degli impegni assunti per la chiusura dei *finding* evidenziati a conclusione dell'*audit* 2006 al sistema aviazione civile italiano<sup>2</sup>.

<sup>1</sup> L'ICAO (International Civil Aviation Organization) è un'agenzia specializzata dell'ONU.

<sup>2</sup> Al riguardo, si veda il *Rapporto informativo sull'attività svolta dall'ANSV - Anno 2006*.



Tale verifica ha interessato anche l'ANSV per quanto concerne l'applicazione dell'Allegato 13 alla Convenzione relativa all'aviazione civile internazionale ed i relativi Doc ICAO.

In occasione del *debriefing* relativo all'ICAO Coordinated Validation Mission (ICVM), tenutosi il 16 novembre 2011, il *team leader* della Missione ha espresso pubblicamente parole di apprezzamento per l'attività e il funzionamento dell'ANSV. In particolare, grazie alle misure adottate direttamente dall'ANSV dopo l'*audit* ICAO del 2006 e grazie agli interventi del legislatore comunitario con il regolamento UE n. 996/2010, l'ordinamento italiano risulta sostanzialmente in linea con le previsioni dell'ICAO in tema di inchieste di sicurezza.

**Forte preoccupazione ha manifestato però l'ICAO per la criticità di risorse umane e finanziarie a disposizione dell'ANSV.**

**Eventuali penalizzazioni all'attività dell'ANSV, derivanti dalla citata criticità, potrebbero comportare l'inosservanza degli obblighi assunti in ambito internazionale dallo Stato italiano con l'approvazione della Convenzione relativa all'aviazione civile internazionale, con conseguenti gravi ricadute di immagine per lo stesso Stato italiano.**

### **3. IL PERSONALE IN SERVIZIO.**

Il personale in servizio al 31.12.2011 ammontava complessivamente a 24 unità, su un totale complessivo di 39 unità previsto dalla dotazione organica. Di queste 24 unità di personale (che allo stato attuale non comprendono dirigenti), 9 sono tecnici investigatori (su un totale di 12 previsti dalla dotazione organica). Dei due tecnici investigatori che avrebbero dovuto lasciare il servizio nel corso del 2011, uno, in virtù della disposizione di cui all'art. 12, comma 1, del decreto-legge n. 78/2010, proseguirà invece il rapporto di lavoro fino al 30.9.2012. Complessivamente sono cinque i tecnici investigatori che, se non interverranno provvedimenti legislativi in deroga a favore dell'ANSV, lasceranno il servizio entro il 2014 per il raggiungimento dei limiti di età. **La situazione si presenta dunque fortemente critica e preoccupante.**

Nel 2011, a causa dei tagli alla spesa per la formazione introdotti con l'art. 6, comma 13, del decreto-legge n. 78/2010, non è stato possibile adottare un piano formativo capace di interessare tutto il personale in servizio. Nella scelta degli interventi formativi è stata data quindi la priorità a quei dipendenti che, a seguito dell'adozione del nuovo modello organizzativo dell'ANSV, hanno visto mutare in tutto o in parte le mansioni loro assegnate. Sono stati realizzati sei interventi formativi che hanno interessato un totale di dieci dipendenti amministrativi. La formazione dei tecnici investigatori è stata invece assicurata attraverso l'organizzazione di tre interventi formativi in sede e la partecipazione a sette interventi formativi all'estero.

#### **4. LA SITUAZIONE FINANZIARIA.**

Per quanto concerne gli aspetti finanziari, anche il 2011 registra un disavanzo di gestione che si attesta ad oltre 1,2 milioni di euro. Per comprendere meglio il quadro finanziario complessivo va evidenziato che il netto peggioramento rispetto al dato di disavanzo 2010 (442 mila euro) è dovuto al fatto che, relativamente alle entrate, in tale esercizio erano stati incamerati sia i trasferimenti correnti dallo Stato, sia una quota arretrata dell'assegnazione dal Fondo per le assunzioni di personale di cui all'art. 1, comma 527, della legge 27 dicembre 2006 n. 296 per le assunzioni a tempo indeterminato di 9 tecnici investigatori autorizzate con il DPR 14 gennaio 2009.

**È innegabile che l'ANSV sia un ente economicamente sano, sia dal punto di vista finanziario** (avanzo d'amministrazione 2011: 6,5 milioni di euro), **sia dal punto di vista patrimoniale**, ove la passività più consistente è rappresentata dal mutuo ventennale contratto con la Cassa depositi e prestiti per l'acquisto della sede, al decimo anno di ammortamento.

**In particolare, quanto disposto dall'art. 15, comma 1-bis, del decreto-legge n. 98/2011, non può trovare applicazione nel caso dell'ANSV**, in quanto, in sede di chiarimenti applicativi della norma *de qua*, la circolare n. 33 del 28.12.2011 del Ministero dell'economia e della finanze-Dipartimento della ragioneria generale dello Stato ha precisato quanto segue: «[omissis] si ritiene che la norma in rassegna sia finalizzata al commissariamento degli enti che presentano una situazione di reale squilibrio finanziario [omissis]. In tale ottica va osservato **che la presenza di un disavanzo di competenza per due esercizi consecutivi non è sintomo di per sé di squilibrio finanziario della gestione e non comporta l'automatica applicazione della norma in esame, qualora l'ente abbia raggiunto il pareggio di bilancio utilizzando quote di avanzo di amministrazione già effettivamente realizzato e disponibile.**».

Tuttavia, è del tutto evidente come il trend finanziario a medio-breve termine sia assolutamente negativo per via, soprattutto, della progressiva diminuzione dei trasferimenti dallo Stato, passati dai 5.164.568 euro del 2001 ai 2.620.470 euro del 2011, con una equivalente previsione per il triennio 2012-2014.

Va ricordato che l'ANSV non dispone di altre fonti di provento, diversamente da altri soggetti istituzionali aeronautici. Ad oggi, è possibile assicurare la copertura finanziaria del complesso delle uscite, peraltro in contrazione rispetto agli esercizi precedenti, solo grazie alla riserva rappresentata dall'avanzo finanziario accumulato negli esercizi precedenti per effetto del pesante sott'organico: tale riserva, tuttavia, rappresenta una risorsa limitata e se non emergeranno, nell'immediato futuro, modifiche all'attuale scenario previsionale, già dal 2012 le entrate correnti saranno appena sufficienti a coprire le spese previste per il personale.

**Alla luce di quanto rappresentato, si impone la improcrastinabile necessità di ridefinire l'ammontare dei finanziamenti attribuiti all'ANSV, anche al fine di assicurare il rispetto puntuale della normativa comunitaria in materia di inchieste di sicurezza (in particolare, come già visto, di quanto contemplato dall'art. 4, comma 6, del regolamento UE n. 996/2010) e quindi di evitare di incorrere in una violazione del diritto dell'Unione europea e nella conseguente apertura di una procedura di infrazione.**

Parallelamente alla carenza di risorse è importante evidenziare - trattandosi di una situazione paradossale - che le diverse misure di contenimento della spesa previste dalla vigente normativa, e puntualmente rispettate dall'ANSV, pongono dei pesanti limiti alla gestione finanziaria, in quanto prendono a riferimento la spesa sostenuta negli esercizi passati e si sovrappongono a preesistenti limiti di spesa che operavano su esercizi assolutamente non significativi in termini gestionali per l'ANSV stessa.

#### **5. I RAPPORTI CON LE ISTITUZIONI ITALIANE.**

Il 24 marzo 2011 il Ministero degli affari esteri-Unità di crisi (MAE-UC) e l'ANSV hanno firmato, alla Farnesina, un protocollo d'intesa per assicurare, per quanto di rispettiva competenza, una migliore tutela dei cittadini italiani nel caso di incidenti aerei all'estero. Il protocollo prevede, in particolare, uno scambio tempestivo di informazioni tra il MAE-UC e l'ANSV nel caso di incidenti/inconvenienti gravi occorsi all'estero ad un aeromobile immatricolato in Italia o esercito da una impresa con sede legale in Italia, di incidenti aeronautici occorsi all'estero di interesse per la tutela dei cittadini italiani, o quando si valuti che sussistano ragionevoli motivi per ipotizzare la presenza di connazionali a bordo di un aeromobile straniero incidentato. Lo stesso protocollo prevede anche l'organizzazione di incontri tecnici per l'approfondimento di problematiche di reciproco interesse e la promozione di specifiche iniziative di coordinamento e collaborazione operativa di mutuo interesse.

Nel corso del 2011 sono stati anche rinnovati due protocolli d'intesa già in essere: quello tra l'ANSV e l'Aeronautica militare e quello tra l'ANSV ed il Comando generale del Corpo delle Capitanerie di porto. Proprio in attuazione di quest'ultimo protocollo, l'ANSV, anche nel 2011, ha contribuito alla formazione del personale del Corpo delle Capitanerie di porto, ospitando i frequentatori del corso per coordinatore di operazioni SAR (Search and Rescue) marittime.

Sono stati inoltre avviati contatti con il Comando generale dell'Arma dei Carabinieri e con il Corpo nazionale dei Vigili del fuoco per la firma di altrettanti protocolli d'intesa, finalizzati anche a dare attuazione a quanto previsto dall'art. 12, comma 3, del regolamento UE n. 996/2010, il quale dispone la conclusione di accordi preliminari tra le autorità investigative per la sicurezza

dell'aviazione civile e le altre autorità che possano essere coinvolte nelle attività connesse con le inchieste di sicurezza.

Nell'ambito di quanto previsto dal protocollo tecnico tra l'ANSV e l'ENAV SpA, si sono tenuti, nel corso dell'anno di riferimento, alcuni incontri tecnici finalizzati all'approfondimento di alcune criticità ricorrenti relative ai servizi della navigazione aerea individuate dall'ANSV nell'assolvimento dei propri compiti di istituto. Tali incontri hanno consentito di ottimizzare lo scambio di informazioni e di incentivare - nel rispetto dei rispettivi compiti - le sinergie per rendere ancora più efficace l'attività di prevenzione.

## **6. I RAPPORTI CON LE ISTITUZIONI STRANIERE E LA PARTECIPAZIONE AI CONCESSI INTERNAZIONALI.**

L'ANSV, nel 2011, ha mantenuto pressoché quotidianamente rapporti di collaborazione internazionale, in particolare con le omologhe autorità investigative per la sicurezza dell'aviazione civile. Essa ha inoltre partecipato a numerosi consessi ed eventi internazionali di interesse per la sicurezza del volo.

Si segnala, in particolare, la partecipazione alle riunioni dell'ENCASIA<sup>3</sup> ed a quelle di due dei quattro gruppi di lavoro costituiti da quest'ultimo (il *working group* "Training of investigators" ed il *working group* "Inventory of best practices of investigation in Europe"); a partire dal 2012 è prevista la partecipazione dell'ANSV anche alle riunioni del neocostituito *working group* "Peer reviews".

Il 14 dicembre 2011, l'ANSV ha ricevuto, in visita istituzionale, una rappresentanza della neocostituita autorità investigativa dello Stato albanese preposta allo svolgimento delle inchieste di sicurezza sugli incidenti e sugli inconvenienti occorsi agli aeromobili dell'aviazione civile (OKIIA). La delegazione albanese era guidata dal Direttore Ing. Arben Xhiku e composta da tutti i membri del relativo *board*. Durante la visita è stata fatta una presentazione dettagliata dell'attività dell'ANSV, integrata con la visita ai laboratori tecnici di cui quest'ultima dispone.

## **7. LA COMUNICAZIONE ISTITUZIONALE.**

Attraverso la comunicazione agli organi di informazione e ai cittadini, l'ANSV sta contribuendo alla diffusione della cultura della sicurezza del volo, come riconosciuto da più parti.

Anche nel 2011, l'elevato numero degli accessi al sito web istituzionale ed i numerosi contatti dimostrano che l'ANSV si è ritagliata un ruolo nell'ambito dei media, basato sulla credibilità e sulla

<sup>3</sup> Per le competenze dell'ENCASIA (European Network of Civil Aviation Safety Investigation Authorities) si veda l'art. 7 del regolamento UE n. 996/2010.

scelta di evitare la ricerca eccessiva di visibilità a fronte di eventi drammatici. Rimane infatti consolidato convincimento dell'ANSV che a seguito di incidenti e inconvenienti aerei si debba parlare soltanto sulla base di evidenze, senza formulare ipotesi e supposizioni che potrebbero poi essere smentite, come spesso accade, dai fatti emersi in corso d'inchiesta.

La pubblicazione nel sito web delle relazioni e dei rapporti d'inchiesta, nonché delle raccomandazioni di sicurezza di interesse maggiormente diffuso incontra il costante apprezzamento degli utenti, anche per il tempestivo invio dei documenti richiesti.

Alla luce di quanto previsto dall'art. 16, comma 6, del regolamento UE n. 996/2010, l'ANSV renderà incondizionatamente accessibili anche i risultati delle inchieste relative ad eventi classificati come inconvenienti gravi<sup>4</sup>, così come già avviene per i risultati delle inchieste relative ad eventi classificati come incidenti.

#### **8. I DATI RELATIVI ALL'ATTIVITÀ OPERATIVA.**

Il numero delle segnalazioni di eventi aeronautici di interesse per la sicurezza del volo pervenute all'ANSV nel 2011 è sostanzialmente in linea con quello delle segnalazioni pervenute nel 2010. In tale contesto si conferma l'importanza del protocollo tecnico firmato nel 2010 con l'ENAV SpA, in quanto la maggior parte delle segnalazioni proviene proprio dalla suddetta società fornitrice dei servizi della navigazione aerea.

Nel 2011 è andato a regime il nuovo sistema messo a punto dall'ANSV di classificazione degli eventi di interesse per la sicurezza del volo segnalati alla stessa, che è in linea con gli orientamenti internazionali in materia. Tale sistema consente, da un lato, di standardizzare quanto più possibile l'identificazione degli eventi in ambiti omogenei e poterne quindi aggregare la raccolta su base statistica, dall'altro, di individuare con sempre maggior precisione gli eventi da approfondire preliminarmente per appurare se si tratti di inconvenienti o di inconvenienti gravi. Esso inoltre favorisce l'effettuazione di un'attività di studio su eventi che presentino carattere di ripetitività.

In particolare, nel 2011 l'ANSV ha ricevuto complessivamente 2361 segnalazioni di eventi afferenti la sicurezza del volo, di cui 33 segnalazioni riguardanti eventi occorsi all'estero.

A fronte del suddetto numero complessivo di segnalazioni, l'ANSV ha aperto 83 inchieste di sicurezza per incidenti/inconvenienti gravi (nel 2010 ne aveva aperte 95) ed ha accreditato propri investigatori nelle 33 inchieste avviate da enti investigativi stranieri per incidenti/inconvenienti

---

<sup>4</sup> In precedenza, in virtù di quanto previsto dall'art. 12, comma 2, del decreto legislativo n. 66/1999 l'accessibilità a tali risultati era limitata ad alcune istituzioni ed a quei soggetti in grado di trarne un vantaggio ai fini della sicurezza.

gravi occorsi all'estero ad aeromobili di immatricolazione o costruzione nazionale o eserciti da operatori aerei italiani.

Nello specifico, delle 83 inchieste aperte dall'ANSV<sup>5</sup>: 62 riguardano incidenti/inconvenienti gravi in cui sono stati coinvolti velivoli (38 incidenti e 24 inconvenienti gravi); 14 riguardano incidenti in cui sono stati coinvolti elicotteri; 8 riguardano incidenti in cui sono stati coinvolti alianti.

197 eventi segnalati all'ANSV nel 2011 sono stati classificati inizialmente come Major Incident (MAJ): per tutti questi eventi è stato aperto un fascicolo finalizzato all'acquisizione di maggiori informazioni, strumentali a verificare l'eventuale esistenza dei presupposti per l'apertura di una inchiesta di sicurezza. L'ANSV, in presenza di eventi di dubbia classificazione, preferisce infatti acquisire il maggior numero possibile di informazioni, per evitare l'apertura di inchieste di sicurezza laddove non sussistano effettivamente i presupposti di legge. Ciò anche in un'ottica di ottimizzazione della gestione delle risorse disponibili. Una volta acquisite le informazioni richieste (che, per varie ragioni, possono a volte pervenire a distanza di alcuni mesi dall'evento), l'ANSV effettua una sommaria analisi delle stesse e valuta se sussistano i presupposti per riclassificare l'evento come ACC (Accident)/SI (Serious Incident) o per archivarlo.

Relativamente a 79 dei 197 eventi sopra citati, il processo di acquisizione delle informazioni è stato completato nel corso del 2011, consentendo di riassegnare la classe in termini di incidente o di inconveniente grave in circa il 13% dei casi.

Nel corso del 2011 l'ANSV ha deliberato 32 relazioni/rapporti finali d'inchiesta.

Nello stesso anno, l'ANSV ha predisposto - a fini di prevenzione - 20 raccomandazioni di sicurezza.

### **9. I LABORATORI TECNICI DELL'ANSV.**

Nel 2011 è stato portato a compimento il programma di aggiornamento/ammodernamento tecnologico ("*Programma aggiornamento tecnologico 2009-2010*") e di miglioramento della capacità operativa dei laboratori ANSV, avviato nel 2009. In particolare, nel 2011:

- è stato completato l'aggiornamento della *capability* di laboratorio relativa allo scarico/analisi dei dati dei registratori di bordo;
- è stato predisposto un apposito locale per la preparazione dei materiali da analizzare.

Il livello di capacità operativa raggiunto ha permesso all'ANSV di effettuare, in autonomia, nei propri laboratori, non soltanto le operazioni di estrazione/analisi dati CVR/FDR<sup>6</sup> strumentali alle

---

<sup>5</sup> Una singola inchiesta è stata aperta in occasione di un evento che ha contemporaneamente coinvolto un velivolo ed un aliante.

<sup>6</sup> CVR: Cockpit Voice Recorder, registratore delle comunicazioni, delle voci e dei rumori in cabina di pilotaggio. FDR: Flight Data Recorder, registratore dei parametri di volo.

proprie esigenze investigative, ma anche di fornire un supporto tecnico a quelle autorità investigative straniere che lo hanno chiesto.

Nel 2011 è stata anche potenziata la capacità operativa dei laboratori relativa alla attività di recupero dati da apparati di vario genere utilizzati soprattutto nell'aviazione generale; si tratta di apparati che non presentano le caratteristiche dei citati registratori di bordo, in quanto installati a bordo per esigenze che non riguardano l'investigazione di incidenti aerei. Nello specifico, l'ANSV ha oggi la capacità di effettuare scarico dati in autonomia da *logger* utilizzati soprattutto nel campo volovelistico, nonché la capacità di analisi di tracciati GPS provenienti dai più diversi apparati.

## **Parte seconda**

### **IL DOCUMENTO CONTABILE**

#### **1. CRITERI DI VALUTAZIONE UTILIZZATI NELLA REDAZIONE DEL RENDICONTO GENERALE.**

Il rendiconto generale per l'esercizio finanziario 2011 è stato predisposto in conformità alle disposizioni recate in merito dal DPR 27 febbraio 2003 n. 97, ad oggi vigente, nonostante il più volte rimandato progetto di riforma, nonché dal Regolamento per l'amministrazione e la contabilità dell'ANSV, che allo stesso fa diretto riferimento.

Il documento si articola nelle tre componenti fondamentali: il conto del bilancio, il conto economico e lo stato patrimoniale.

Il conto del bilancio evidenzia le risultanze della gestione delle entrate e delle uscite in relazione alla corrispondente classificazione del bilancio preventivo; rappresenta, pertanto, la gestione finanziaria dell'ente, che, di fatto, nell'ambito di un sistema di contabilità in effetti "misto", risulta essere ancora la prospettiva contabile primaria dalla quale scaturiscono le corrispondenti rilevazioni in contabilità economica.

Per quanto riguarda l'aspetto economico-patrimoniale, si è provveduto a redigere il conto economico e lo stato patrimoniale attraverso le rilevazioni in partita doppia, elaborate per estrapolazione dei dati delle entrate e delle spese, rilevabili dal rendiconto finanziario.

#### **2. ANALISI DELLE VOCI DEL CONTO DEL BILANCIO.**

Il conto del bilancio è composto, secondo le disposizioni del già citato DPR n. 97/2003, dal rendiconto finanziario decisionale (Tabelle A e B), elaborato sulla base delle unità previsionali di base (U.P.B.), il quale offre anche la possibilità di un diretto riscontro con i dati dell'esercizio 2010, e dal rendiconto finanziario gestionale (Tabelle C e D), elaborato per i corrispondenti capitoli, che si passa ora ad esaminare.

Nei prospetti in questione, per ciascun capitolo di entrata (Tabella C) e di spesa (Tabella D), vengono evidenziate nella gestione di competenza: le previsioni iniziali, le variazioni ad esse apportate nel corso dell'anno e le previsioni finali che ne sono derivate; gli accertamenti realizzati per le entrate e gli impegni assunti per le spese, distinguendo gli importi per i quali si è verificato nell'esercizio anche il corrispondente movimento monetario (riscossioni/pagamenti) e quelli per i quali tale fase si realizzerà nei prossimi esercizi (residui attivi e passivi); l'ammontare risultante dal raffronto tra importi preventivati e somme effettivamente utilizzate.



Per ciascun capitolo viene poi rappresentata l'incidenza che la gestione dei residui, provenienti dagli esercizi precedenti, ha avuto sul bilancio, ponendo a raffronto la consistenza iniziale, la loro realizzazione in termini di riscossioni e pagamenti, la consistenza al termine dell'esercizio e le eventuali variazioni accertate nel corso dell'esercizio stesso.

Infine, per la gestione di cassa, vengono riportati per ciascun capitolo gli importi complessivamente riscossi o pagati evidenziando, anche in questo caso, gli scostamenti rispetto alle previsioni definitive.

Per quanto riguarda le entrate, l'esame della Tabella C pone in evidenza che, al netto delle partite di giro, le risorse finanziarie sono pari circa a 2,622 milioni di euro e sono costituite pressoché interamente dai trasferimenti correnti dallo Stato. Il trasferimento complessivo a favore dell'Agenzia è risultato ammontare ad euro 2.620.470: di questi, euro 2.295.902 per spese obbligatorie, ivi inclusa la quota spettante del Fondo per le assunzioni di personale di cui all'art. 1, comma 527, della legge 27 dicembre 2006 n. 296, per le autorizzate assunzioni in deroga; i restanti euro 324.568, a titolo di spese di funzionamento, con uno scostamento di oltre 40 mila euro rispetto alla previsione iniziale per effetto dei tagli lineari ai trasferimenti agli enti pubblici operati direttamente dalla Ragioneria generale dello Stato.

Il residuale ammontare delle entrate correnti è rappresentato dagli interessi bancari (210 euro), prodotti dal conto corrente ordinario sul quale insiste la cassa economale e da incidentali rimborsi o recuperi derivanti, prevalentemente, dai rapporti con i fornitori (1.825 euro).

Non è stata effettuata alcuna operazione relativamente alle entrate in conto capitale.

Le "partite di giro" - costituite dalle trattenute effettuate a vario titolo dall'ANSV per conto di terzi, dai depositi cauzionali versati dai fornitori a garanzia degli adempimenti contrattuali e dall'anticipazione fornita e recuperata dalla cassa economale - pareggiano, sia per gli accertamenti che per gli impegni, nell'importo complessivo di euro 818.482,16.

A fronte di tali entrate, la Tabella D riporta, al netto delle partite di giro, spese impegnate per complessivi 3,844 milioni di euro, di cui 3,535 milioni per spese correnti e 309 mila euro per spese in conto capitale, determinando un disavanzo finanziario, a fine esercizio, di 1,222 milioni euro.

Una analisi più dettagliata delle voci di uscita per spese correnti pone in evidenza i seguenti valori.

Unità previsionale di II livello “Funzionamento”.

*Spese relative agli Organi (222 mila euro).*

Nel primo semestre del 2011 l’Agenzia è stata diretta da un Commissario straordinario, nominato a marzo 2010 alla scadenza del mandato dei precedenti Organi: sul relativo compenso, stabilito con apposito dPCM, è stata operata la decurtazione del 10% di cui all’articolo 6, comma 3, del decreto legge 31 maggio 2010 n. 78, convertito, con modificazioni, dalla legge 30 luglio 2010 n. 133. I nuovi Organi si sono formalmente insediati il 7 luglio 2011, ma si è tutt’ora in attesa dell’emanazione del dPCM con cui sono fissati i relativi emolumenti. All’attuale Presidente - che, in quanto professore universitario, è posto, *ex lege*, in aspettativa obbligatoria senza assegni - è stato attribuito dal Collegio, in via provvisoria e salvo conguaglio in positivo o in negativo, un compenso mensile pari a quello a suo tempo fissato per il Commissario straordinario, decurtato cautelativamente del 10%.

*Spese relative al personale (2,129 milioni di euro).*

Nel 2011 si rilevano 24,80 aa/pp, compresa una unità in comando; il dettaglio della spesa per il personale è specificato nell’Allegato 6. In tale categoria - ancorché non si tratti di un dipendente - è allocato anche il capitolo di spesa relativo al compenso destinato al Direttore generale, figura istituita a seguito del recente riordino dell’Agenzia: con specifica deliberazione del Collegio è stato fissato per quest’ultimo il relativo trattamento giuridico ed economico, così come previsto per legge. La deliberazione in questione è stata trasmessa, per l’approvazione, all’Amministrazione vigilante (art. 4 DPR n. 189/2010).

Si evidenzia che per ciò che concerne la spesa per le missioni, sottoposta al limite di cui all’art. 6, comma 12, del decreto-legge n. 78/2010, l’Agenzia si avvale - esclusivamente per l’espletamento dell’attività ispettiva correlata all’esercizio dei compiti di istituto e per l’effettuazione di missioni strettamente connesse ad accordi internazionali ovvero indispensabili per assicurare la partecipazione a riunioni presso enti o organismi internazionali o comunitari - dell’espressa esclusione sancita dalla medesima norma di contenimento della spesa pubblica<sup>7</sup>.

<sup>7</sup> Art. 6, comma 12, decreto-legge n. 78/2010: «A decorrere dall’anno 2011 le amministrazioni pubbliche inserite nel conto economico consolidato della pubblica amministrazione, come individuate dall’Istituto nazionale di statistica (ISTAT) ai sensi del comma 3 dell’articolo 1 della legge 31 dicembre 2009 n. 196, incluse le autorità indipendenti, non possono effettuare spese per missioni, anche all’estero, con esclusione delle missioni [omissis], nonché di quelle strettamente connesse ad accordi internazionali ovvero indispensabili per assicurare la partecipazione a riunioni presso enti e organismi internazionali o comunitari, nonché con investitori istituzionali necessari alla gestione del debito pubblico, per un ammontare superiore al 50 per cento della spesa sostenuta nell’anno 2009. [omissis]. Il presente comma non si applica alla spesa effettuata per lo svolgimento di compiti ispettivi [omissis]».

Per la formazione del personale, invece, è stato rigorosamente rispettato il dettato dell'art. 6, comma 13, del decreto-legge n. 78/2010, che fissa il limite di spesa al 50% della spesa sostenuta nel 2009 (euro 4.750): nel 2011 sono state infatti effettuate spese per la formazione per euro 1.536.

*Spese per l'acquisizione di beni e servizi (541 mila euro).*

Anche nell'anno 2011 l'Agenzia ha proseguito gli sforzi tesi alla razionalizzazione di tali spese; la loro oculata gestione ha portato ad una significativa riduzione rispetto al corrispondente dato 2010, che già risultava in diminuzione rispetto all'anno precedente; **si fa presente che difficilmente si potranno raggiungere ulteriori livelli di compressione.**

Tra le spese più rilevanti, si segnalano, in particolare, quelle per il servizio di vigilanza (164 mila euro, ridotte rispetto al 2010 in virtù della razionalizzazione della fornitura), per l'energia elettrica, il riscaldamento e la pulizia (104 mila euro), quelle telefoniche e postali (42 mila euro, anche queste ridotte attraverso l'utilizzo delle convenzioni Consip di telefonia mobile e l'installazione di un dispositivo per la riduzione delle spese di telefonia fissa), le spese per gli abbonamenti ai servizi di informazione in genere (42 mila euro), le spese per la manutenzione ordinaria dell'immobile e dei relativi impianti (41 mila euro).

In questa unità previsionale di base è stato allocato il capitolo per le spese connesse all'attività dell'Organismo indipendente di valutazione previsto dal d.lgs. n. 150/2009, che sono state valorizzate per la prima volta nel 2011, per un importo complessivo di 7,7 mila euro.

Nello schema riportato alla pagina seguente si dà contezza del rispetto delle diverse misure di contenimento della spesa pubblica in vigore per l'esercizio finanziario 2011 per la presente categoria. Per ciascuna tipologia di spesa sono indicati: l'importo impegnato nell'anno preso a riferimento dalla norma di riduzione, il limite di spesa imposto e l'importo impegnato nel 2011 dall'Agenzia con la conseguente percentuale di riduzione della spesa. Per ciò che concerne il riversamento dei risparmi di spesa al bilancio dello Stato, si rimanda alla trattazione dell'apposito capitolo dal quale è avvenuto l'esborso.

Tipologia spesa	Importo impegnato nell'anno di riferimento		Limite di spesa da non superare nel 2011		Impegnato 2011
	Anno	Importo	Limite	Importo	
Rappresentanza	2009	219,20	20%	43,84	0,00
Convegni, mostre, relazioni pubbliche, pubblicità	2009	0,00	20%	0,00	0,00
Autovetture (noleggio con conducente)	2009	15.317,18	80%	12.253,74	9.143,68
Collaborazioni e consulenze	2009	0,00	20%	0,00	0,00
Stampa relazioni e rapporti d'inchiesta (c.d. tagliacarta)	2007	63.425,00	50%	31.712,50	0,00 <sup>8</sup>
Spese per sponsorizzazioni				0,00	0,00
Spese di manutenzione ordinaria		Valore immobile all'1.1.2011 8.080.055,59	1%	80.800,56	41.347,27 <sup>9</sup>

Unità previsionale di II livello "Interventi".

*Spese connesse all'attività istituzionale* (2,3 mila euro): sono rappresentate dalle quote associative di adesione ad organismi internazionali.

*Oneri finanziari* (233 mila euro): comprendono principalmente gli interessi passivi relativi al mutuo contratto per l'acquisto della sede ed un residuale importo per le spese bancarie.

*Oneri tributari* (225 mila euro): si evidenzia che comprendono anche l'IRAP versata in corrispondenza delle competenze erogate.

*Restituzioni e rimborsi* (161 mila euro).

Tali somme si riferiscono ai versamenti effettuati all'entrata del bilancio dello Stato in ottemperanza alle disposizioni di contenimento della spesa, stratificatesi negli anni, e sono rappresentate nello schema riportato alla pagina seguente.

<sup>8</sup> L'ANSV, in un'ottica di contenimento delle spese ed al fine di rendere più tempestiva la diffusione dei risultati delle inchieste, ha optato per la riproduzione delle relazioni e dei rapporti unicamente in file pdf.

<sup>9</sup> Nel 2011 non sono state sostenute spese di manutenzione straordinaria. La rideterminazione delle spese di manutenzione, ordinaria e straordinaria, rispetto a quelle sostenute nel 2007 (euro 62.000), non dà luogo a differenze da riversare al bilancio dello Stato.

Tipologia di riduzione	Norma di riferimento	Importo versato
Riduzione del 50% delle spese di rappresentanza 2007	Art. 61, c. 17, decreto-legge 25.6.2007 n. 112	348,00
Decurtazione del 10% del fondo per la contrattazione integrativa anno 2004	Art. 67 decreto-legge 25.6.2007 n. 112	147.265,90
Riduzione del 10% dei compensi al Commissario straordinario e al Collegio dei revisori dei conti, compresi i gettoni di presenza, per il periodo 1.1.2011-6.7.2011	Art. 6, c. 3, decreto-legge 31.5.2010 n. 78	7.293,64
Riduzione dell'80% delle spese di rappresentanza 2009	Art. 6, c. 8, decreto-legge 31.5.2010 n. 78	175,36
Riduzione del 50% delle spese di formazione 2009	Art. 6, c. 13, decreto-legge 31.5.2010 n. 78	2.375,00
Riduzione del 20% delle spese per manutenzione, noleggio ed esercizio di autovetture 2009	Art. 6, c. 14, decreto-legge 31.5.2010 n. 78	3.063,44
<b>Totale versato</b>		<b>160.521,34</b>

Nell'unità previsionale "Accantonamenti" sono allocati i Fondi speciali (capitoli sui quali non possono essere assunti impegni, né emessi mandati di pagamento). Per ciò che concerne il Fondo unico di amministrazione, che accoglie le risorse destinate al miglioramento della prestazione del personale, la quota destinata alla contrattazione integrativa, stante la mancata conclusione della contrattazione per il 2011 entro la chiusura dell'esercizio, è direttamente confluita nella parte vincolata dell'avanzo di amministrazione, per essere poi utilizzata, unicamente per tale scopo, nel corso del 2012 e, in ogni caso, dopo l'approvazione del presente rendiconto. È altresì confluita nell'avanzo indisponibile la quota di accantonamento 2011 al Fondo rischi ed oneri. Costituisce, invece, economia di bilancio la rimanenza del Fondo di riserva per le spese impreviste, al quale è stato necessario fare ricorso nel 2011, con un prelievo di 5 mila euro, per rimpinguare il capitolo degli oneri bancari a fronte delle spese derivanti dall'attivazione della nuova convenzione con la Banca nazionale del lavoro per la gestione del servizio di tesoreria, non appostate in sede di bilancio di previsione.

Nell'ambito delle spese di parte capitale, dopo il completamento, nel 2010, del programma di aggiornamento tecnologico e di implementazione dei laboratori dell'Agenzia, non sono state fatte acquisizioni di particolare rilievo e gli "Investimenti" in immobilizzazioni ammontano a 14,6 mila euro. La parte più consistente si è svolta a carico del capitolo 1004 (8,7 mila euro), relativo alle attrezzature informatiche, con il rinnovo di alcune postazioni di lavoro.

Nel corso dell'anno 2011 è stato erogato il TFR per due unità cessate dal servizio con trattamento previdenziale INPS ed il relativo importo, a carico del capitolo 1301, ammonta ad euro 6,8 mila.

Nell'unità previsionale "*Altri oneri patrimoniali*" è iscritta la spesa per la quota capitale di ammortamento 2011 del mutuo, che è risultata pari a 287 mila euro.

Per ciò che concerne gli scostamenti prodotti, peraltro non particolarmente significativi, dal raffronto tra le previsioni definitive e le somme impegnate, emerge che si sono realizzate economie principalmente in due unità previsionali di base: le spese di personale, sulle quali hanno avuto effetto le cessazioni avvenute, e le spese per beni e servizi, grazie alla già citata politica di contenimento delle spese. È bene ricordare, tuttavia, che le previsioni di taluni capitoli di spesa di questa ultima tipologia, direttamente connessi all'attività istituzionale, sono sempre stimate nel corso di tutto l'esercizio in via prudentiale, essendo correlate anche all'accadimento di eventi aeronautici inerenti la sicurezza del volo che non sono ovviamente prevedibili; di conseguenza, si producono automaticamente delle economie qualora non si verificano degli eventi che comportino lo svolgimento di inchieste di sicurezza molto complesse ed onerose sotto il profilo dei costi.

La situazione amministrativa (Allegato 1) riassume i dati salienti della gestione finanziaria, evidenziando la consistenza iniziale di cassa (euro 8.480.350,33), gli incassi ed i pagamenti complessivamente fatti nel 2011 ed il fondo di cassa finale (euro 6.962.772,10).

A chiusura dell'esercizio, dopo avere determinato l'ammontare dei residui attivi e passivi, l'avanzo di amministrazione ammonta ad euro 6.534.573,49 (nel 2010, 7.669.964,72 euro).

Nel predetto ammontare dell'avanzo di amministrazione occorre evidenziare la quota a destinazione vincolata di euro 587.559,55, costituita dalle seguenti voci:

- indennità di fine rapporto a carico dell'ANSV per il personale iscritto alla gestione INPS, accumulate e rivalutate annualmente (69.799,55 euro);
- fondo rischi ed oneri per la copertura di esborsi per danni, spese legali, decisioni giurisprudenziali e similari, derivanti dall'attività istituzionale (60 mila euro);
- quota per il Fondo ripristino investimenti (306 mila euro);
- quota avanzata dal Fondo unico di amministrazione 2011, destinata alla contrattazione integrativa (128 mila euro), da applicare, come già detto, al bilancio 2012;
- quota relativa alla prenotazione d'impegno (23.760 euro) per la procedura di gara per l'affidamento del servizio di traduzioni in lingua inglese delle relazioni e dei rapporti di

inchiesta, bandita e non conclusa entro la fine dell'esercizio (giusta previsione dell'art. 31, comma 3, del DPR n. 97/2003). L'onere corrispondente è stato reimpegnato in conto all'esercizio 2012.

La gestione finanziaria dell'esercizio 2011 si chiude, dunque, con un disavanzo di competenza di euro 1.221.552,60, che rappresenta il prelievo dall'avanzo di amministrazione, al quale si è reso necessario fare ricorso per pareggiare il bilancio.

Il quadro d'insieme delle risultanze finanziarie è completato dall'esposizione dei movimenti intervenuti nei residui in essere all'inizio dell'esercizio (Allegati 2 e 3), distinti per capitolo ed esercizio di provenienza, per i quali è stato già approvato il relativo provvedimento di riaccertamento, previo parere favorevole del Collegio dei revisori dei conti, e dall'elenco dettagliato per capitolo dei residui attivi e passivi determinati dalla gestione di competenza (Allegati 4 e 5) e da considerare teoricamente esigibili tutti nel corso del 2012.

Per completezza di informazione, si allegano, infine:

- un prospetto (Allegato 6) nel quale vengono riepilogati gli oneri sostenuti per il personale dipendente, con la situazione delle unità in servizio al 31 dicembre 2011 e dei corrispondenti anni/persona;
- un prospetto (Allegato 7) che riporta il calcolo delle quote di ammortamento dei beni facenti parte del patrimonio dell'Agenzia.

### **3. CONTO ECONOMICO.**

Come già esposto, stante la sempre difficile conciliabilità della contabilità finanziaria con quella economico-patrimoniale, è stato predisposto il conto economico della gestione mediante la trasposizione in contabilità generale dei dati del rendiconto finanziario, tenendo conto, ovviamente, anche delle rilevazioni non aventi riscontro diretto con le entrate e le spese.

Sono state così ricavate le corrispondenti incidenze in termini di ricavi e soprattutto, data la intrinseca connotazione di pubblica utilità della missione istituzionale, di costi.

Il "valore della produzione" è rappresentato dai proventi (euro 2.622.505,10) costituiti dal totale dei trasferimenti statali e dalla residuale quota relativa agli interessi del conto corrente ordinario sul quale giace la cassa economale e ai rimborsi vari.

I costi della produzione (euro 3.571.597,62) sono costituiti:

- dalla quasi totalità delle spese correnti, opportunamente riclassificate nelle appropriate tipologie economiche, ad esclusione degli interessi sul mutuo, iscritti successivamente presso l'apposita voce "oneri finanziari"; tra i costi della produzione, in coerenza con gli schemi messi a disposizione dalla Ragioneria generale dello Stato per l'invio telematico dei bilanci, figura anche l'IRAP sugli emolumenti erogati (euro 146.387,09), mentre, nella voce finale "Imposte dell'esercizio" sono state inserite le altre voci di tassazione (ICI, TARSU, COSAP, ecc.);
- dalla quota di ammortamento dell'esercizio sulle immobilizzazioni materiali pari ad euro 317.848,42 (Allegato 7);
- dalla variazione positiva del valore delle rimanenze di magazzino dei materiali di consumo, pari ad euro 4.576,07;
- dalla quota 2011 di accantonamento ai Fondi di riserva per complessivi euro 11.390;
- dai riversamenti effettuati all'entrata del bilancio dello Stato (euro 160.521,34), classificati come oneri diversi di gestione.

Dal raffronto tra il valore e i costi della produzione emerge una differenza negativa di euro 949.092,52, alla quale vanno aggiunti gli oneri finanziari pari a euro 233.383,92.

Nell'ambito dei proventi straordinari è stato iscritto alla voce "*Sopravvenienze attive ed insussistenze del passivo derivanti dalla gestione dei residui*" l'importo di euro 62.961,50, rappresentato dalla cancellazione dei residui passivi, rettificati dell'importo di euro 23.199,87 corrispondenti al valore delle prestazioni da ricevere iscritte nello scorso esercizio nell'attivo dello stato patrimoniale, ma non da caricare effettivamente a patrimonio perché disimpegnate.

Le già citate imposte dell'esercizio sono valorizzate per euro 78.432,87.

Il conto economico si chiude, pertanto, con un disavanzo di euro -1.197.947,81 (un importo affine al disavanzo di gestione), che costituisce il decremento del patrimonio netto.

Dal raffronto con i risultati dell'esercizio precedente emerge un netto peggioramento del risultato d'esercizio dovuto, sostanzialmente, ai motivi già esposti in sede di disamina del rendiconto finanziario.

Viene, infine, allegato il quadro di riclassificazione dei predetti risultati economici, secondo il modello riportato dal DPR n. 97/2003.

#### **4. ANALISI DELLE VOCI DELLO STATO PATRIMONIALE.**

L'ultimo prospetto fornisce la situazione patrimoniale, rilevando i movimenti determinatisi nel patrimonio per effetto della gestione.



Le attività sono sostanzialmente costituite dalle disponibilità liquide e dalle immobilizzazioni materiali. Tra queste ultime sono da rilevare, principalmente: l'immobile, il cui valore è integrato dalle attrezzature ed impianti fissi ad esso collegati e dagli interventi di manutenzione straordinaria effettuati; le attrezzature tecnico scientifiche, ricomprese nei laboratori tecnici dell'ANSV; l'insieme dei mobili e delle macchine d'ufficio.

Le variazioni intervenute nel 2011 sulle immobilizzazioni sono rappresentate globalmente da una riduzione, in quanto le quote di ammortamento hanno superato le nuove acquisizioni caricate a patrimonio nel corso dell'anno.

Per quanto riguarda le acquisizioni relative all'aggiornamento dei laboratori, sia per le attrezzature tecnico-scientifiche che per gli arredi, impegnate dal punto di vista finanziario nel 2010, queste sono state effettivamente iscritte tra le immobilizzazioni nel 2011 (lo scorso anno erano contabilizzate nel conto di transito "prestazioni da ricevere"), in quanto in questo esercizio è stata effettivamente registrata la relativa manifestazione economica in contabilità generale.

L'attivo circolante risulta diminuito in corrispondenza al decremento delle disponibilità liquide; queste ultime si fissano, al 31 dicembre 2010, in euro 6.962.772,10, come rilevabile anche nella situazione amministrativa allegata al rendiconto finanziario.

Per quanto riguarda le voci iscritte tra le passività, il patrimonio netto, che al 31 dicembre 2011 è pari ad euro 11.187.157,63, subisce un decremento che corrisponde esattamente al già citato disavanzo economico di euro 1.197.947,81.


Il Fondo per il trattamento di fine rapporto si assesta, come già evidenziato nella trattazione dell'avanzo di amministrazione, sul valore di 69.799,55 euro.

La parte più consistente delle passività è essenzialmente costituita dal mutuo contratto con la Cassa depositi e prestiti per l'acquisto dell'immobile, che si riduce per effetto del pagamento della rata di ammortamento 2011, e dai movimenti intervenuti nei residui passivi, ripartiti tra le varie tipologie di debiti.

In calce, sia alle attività che alle passività, risultano iscritti i conti d'ordine, che comprendono oltre alle gestioni per conto terzi tenute dall'ANSV (ritenute e trattenute varie, cassa economale, cauzioni versate dai fornitori a garanzia dei contratti), anche la già citata prenotazione di impegno per la gara di affidamento del servizio di traduzioni, per un importo complessivo di 842.242,16 euro.

Roma, 18 aprile 2012

Il Presidente  
(Bruno Franchi)



RELAZIONE DEL COLLEGIO DEI REVISORI



DELIBERAZIONE N° 20/2012.

Oggetto: approvazione del rendiconto generale dell'esercizio finanziario 2011.

Il Collegio

nella riunione del 26 aprile 2012,

visto il decreto legislativo 25 febbraio 1999 n. 66;

visto il decreto del Presidente della Repubblica 5 ottobre 2010 n. 189;

visto il regolamento (UE) n. 996/2010 del Parlamento europeo e del Consiglio del 20 ottobre 2010;

visto il decreto del Presidente della Repubblica 27 febbraio 2003 n. 97;

visto il Regolamento per l'amministrazione e la contabilità dell'Agenzia;

udita la relazione del Presidente;

udita la relazione del Collegio dei revisori dei conti, che ha espresso parere favorevole al provvedimento;

tenuto conto che dalle risultanze del conto del bilancio emerge che l'esercizio finanziario 2011 si è chiuso con un disavanzo di gestione di euro 1.221.552,60 e con un avanzo di amministrazione di euro 6.534.573,49;

sentito il Direttore generale;

preso atto che la votazione ha dato il seguente risultato:  
votanti 4; favorevoli 4; contrari /; astenuti /;

delibera

quanto segue.

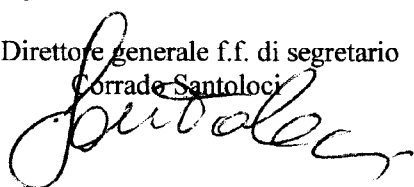
1. Di approvare la relazione del Presidente al rendiconto generale relativo all'esercizio finanziario dell'anno 2011, prendendo atto, nel contempo, della relazione del Collegio dei revisori dei conti. La relazione del Presidente e quella del Collegio dei revisori dei conti vengono allegate alla presente deliberazione, di cui costituiscono parte integrante.

2. Di approvare il rendiconto generale per l'esercizio finanziario 2011, costituito dal conto del bilancio (che presenta un disavanzo di gestione di euro 1.221.552,60 e un avanzo di amministrazione di euro 6.534.573,49), dal conto economico e dallo stato patrimoniale, secondo gli allegati prospetti che costituiscono parte integrante della presente deliberazione.

Roma, 26 aprile 2012


Il Direttore generale f.f. di segretario

Corrado Santoloci



Il Presidente

Bruno Franchi



ALL 8

**AGENZIA NAZIONALE PER LA SICUREZZA DEL VOLO**  
**COLLEGIO DEI REVISORI DEI CONTI**  
**VERBALE N. 85**

Il giorno 26 aprile 2012, alle ore 14.00, si è riunito - a seguito di convocazione del Presidente prot.n. 1985/12 del 24/4/2012 - il Collegio dei revisori dei conti, presso la sede dell'Agazia in Via Benigni, 53 per procedere all'esame del seguente ordine del giorno:

- 1) Esame rendiconto generale e.f. 2011;
- 2) Varie ed eventuali.

Sono presenti: il Presidente Dott. Roberto Ferranti e il Prof. Roberto Serrentino, componenti effettivi. Ha giustificato l'assenza la dott.ssa Maria Teresa Mazzitelli.

Assiste alla riunione il magistrato supplente della Corte dei Conti, dott. Saverio Galasso.

Per l'Amministrazione, assiste il Collegio dei revisori il sig. Rosario Del Giacco.

Relativamente al primo punto all'ordine del giorno, il Collegio dei revisori dei conti, dopo approfondito esame, redige la seguente:

**RELAZIONE AL RENDICONTO GENERALE DELL'ESERCIZIO 2011**

Il Collegio dei Revisori dei Conti ha esaminato il Rendiconto generale dell'esercizio 2011 che si compone di:

- Relazione del Presidente
- Conto del bilancio
- Conto economico
- Stato patrimoniale

Completano il rendiconto gli allegati relativi a:

- o Elenchi dei residui attivi e passivi provenienti dagli esercizi precedenti e movimenti intervenuti;
- o Elenchi dei residui attivi e passivi provenienti dalla gestione 2011;
- o Riepilogo degli oneri sostenuti per il personale e per gli organi,
- o Prospetto dimostrativo del calcolo dell'ammortamento dei beni.

Tali documenti sono stati redatti in conformità ai prospetti allegati al regolamento per l'Amministrazione e la Contabilità, di cui all'art. 18 del Regolamento stesso, nonché secondo quanto stabilito dal D.P.R. 97/2003.

**Conto del bilancio**

Il conto del bilancio si compone del rendiconto finanziario decisionale e del rendiconto finanziario gestionale.

Per la gestione della competenza il rendiconto gestionale in esame espone le seguenti risultanze:

(valori espressi in euro)

ENTRATE	Previste	Accertate	Differenze sul previsto	Riscosse	Rimaste da riscuotere
Entrate correnti	2.666.019,00	2.622.505,10	- 15.339,17	2.622.457,38	47,72
Entrate in c/capitale	0	0	0	0	0
Partite di giro	901.568,00	818.482,16	- 83.085,84	818.482,16	0
<b>Totalli</b>	<b>3.567.587,00</b>	<b>3.440.987,26</b>	<b>- 128.425,01</b>	<b>3.440.939,54</b>	<b>47,72</b>
Avanzo di amm.ne Utilizzato		1.221.552,60			
<b>Totale generale</b>	<b>3.567.587,00</b>	<b>4.662.539,86</b>		<b>3.440.939,54</b>	<b>47,72</b>

SPESE	Previste	Impegnate	Differenza sul previsto	Pagate	Rimaste da pagare
Spese correnti	4.531.137,26	3.535.299,11	- 995.838,15	3.270.451,63	264.847,48
Spese in c/capitale	783.400,00	308.758,59	- 474.641,41	308.491,07	267,52
Partite di giro	901.568,00	818.482,16	- 83.085,84	714.836,67	103.645,49
<b>Totalli</b>	<b>6.216.105,26</b>	<b>4.662.539,86</b>	<b>- 1.553.565,40</b>	<b>4.293.779,37</b>	<b>368.760,49</b>

In proposito, si evidenzia che l'esercizio 2011 registra un disavanzo finanziario di competenza di euro 1.221.552,60 - che rappresenta il prelievo dall'avanzo di amministrazione per il pareggio - che è servito a finanziarie sia gli investimenti, sia una parte delle spese correnti.

Il Collegio dei Revisori dei conti, considerato che l'Ente presenta un disavanzo finanziario di competenza per due esercizi consecutivi, ritiene che nel caso in esame non debba applicarsi l'istituto del commissariamento, secondo quanto stabilito dall'art. 15, comma 1-bis, del decreto-legge n. 98/2011. Infatti il disavanzo di competenza è stato interamente coperto dal prelevamento dell'avanzo di amministrazione disponibile, avanzo dovuto alla circostanza che nei primi esercizi di funzionamento il contributo statale è stato di gran lunga superiore alle esigenze dell'Ente. Alla data del 31/12/2011 l'avanzo presenta una disponibilità liquida pari a circa 6 milioni di euro.

Quanto sopra trova riscontro anche nella circolare n. 33 del 28.12.2011 del Ministero dell'economia e della finanze-Dipartimento della ragioneria generale dello Stato.

Tenuto conto anche delle permutazioni attive, l'avanzo di amministrazione al 31 dicembre 2011 viene a rideterminarsi in euro 6.534.573,49 al lordo delle destinazioni vincolate, come riportato dal prospetto dimostrativo di cui all'Allegato 1 al rendiconto.

Per quanto riguarda le uscite, la differenza tra le previsioni definitive e il livello degli impegni ammonta a circa 950 mila euro (escludendo gli stanziamenti iscritti in bilancio in relazione ai diversi fondi e le partite di giro) ed è imputabile, principalmente, ai minori impegni registrati nelle seguenti Unità previsionali di base:

- U.P.B. 1.1.1 (Spesa per gli Organi): - 49 mila euro
- U.P.B. 1.1.2 (Spesa per il personale in servizio): - 333 mila euro
- U.P.B. 1.1.3 (Acquisto di beni e consumo di servizi): - 334 mila euro;
- U.P.B. 1.2.4 (Oneri tributari): - 34 mila euro
- U.P.B. 1.2.6 (Altre spese): - 25 mila euro;

U.P.B. 2.1.1 (Investimenti in beni durevoli): 155 mila euro.

Per le motivazioni che hanno determinato i suddetti scostamenti si rinvia alla relazione del Presidente.

Relativamente alle spese per l'acquisizione di beni e servizi (625 mila euro), in lieve riduzione rispetto al 2010 (- 84 mila euro), si evidenzia che l'Ente ha rispettato le diverse misure di contenimento previste dalla normativa finanziaria, così come esposto nella relazione del Presidente.

A tal proposito si segnala che, tra le poste correttive e compensative, risulta contabilizzata al capitolo "restituzioni e rimborsi" la somma relativa ai versamenti effettuati all'entrata del bilancio dello Stato in base alle diverse disposizioni vigenti, così come rappresentato nella seguente tabella

Tipologia di riduzione	Norma di riferimento	Importo versato
riduzione del 50% delle spese di rappresentanza 2007	Art.61, c.17 decreto-legge 25.06.2007, n.112	348,00
decurtazione del 10% del fondo per la contrattazione integrativa anno 2004	Art.67 decreto-legge 25.06.2007, n.112	147.265,90
riduzione del 10% dei compensi al Commissario straordinario e al Collegio dei revisori dei conti, compresi i gettoni di presenza, per il periodo 01.01.2011 - 06.07.2011	Art.6, c.3, decreto-legge 31.05.2010, n.78	7.293,64
riduzione dell'80% delle spese di rappresentanza 2009	Art.6, c.8, decreto-legge 31.05.2010, n.78	175,36
riduzione del 50% delle spese di formazione 2009	Art.6, c.13, decreto-legge 31.05.2010, n.78	2.375,00
riduzione del 20% delle spese per manutenzione, noleggio ed esercizio di autovetture 2009	Art.6, c.14, decreto-legge 31.05.2010, n.78	3.063,44
Totale versato		<b>160.521,34</b>

Per la gestione dei residui, il rendiconto dell'esercizio in esame porta le seguenti risultanze:

	(valori espressi in euro)				
	Inizio esercizio	Variazioni	Totali	Riscossi o pagati	Rimasti da riscuotere o da pagare
RESIDUI ATTIVI	26,86	0,00	26,86	26,86	0,00
RESIDUI PASSIVI	810.412,47	- 86.161,37	724.251,10	664.765,26	59.485,84

Pertanto, al termine dell'esercizio, la situazione generale dei residui attivi è quella derivante solo dalla gestione della competenza, pari ad euro 47,72, mentre quella dei residui passivi è pari ad euro 428.246,33, di cui euro 368.760,49 derivanti dalla gestione di competenza ed euro 59.485,84 dalla gestione dei residui degli esercizi precedenti.

L'individuazione puntuale dei residui attivi e passivi, derivanti dalla gestione di competenza, è riportata negli elenchi di cui agli Allegati 4 e 5, mentre i movimenti intervenuti nei residui

provenienti dagli esercizi precedenti, peraltro già oggetto di apposito provvedimento di riaccertamento, sono riportati negli Allegati 2 e 3.

La gestione di cassa riporta i seguenti dati:

(valori espressi in euro)

ENTRATE	Previste	Riscosse in c/competenza	Riscosse in c/residui	Totale riscosse	Differenze sul previsto
Entrate correnti	2.666.019,00	2.622.457,38	26,86	2.622.484,24	- 43.534,76
Entrate in c/capitale	0	0	0	0	0
Partite di giro	901.568,00	818.482,16	0	818.482,16	- 83.085,84
<b>Totall</b>	<b>3.567.587,00</b>	<b>3.440.939,54</b>	<b>26,86</b>	<b>3.440.966,40</b>	<b>- 126.620,60</b>

SPESE	Previste	Pagate in c/competenza	Pagate in c/residui	Totale pagato	Differenze sul Previsto
Spese correnti	4.707.272,26	3.270.451,63	302.788,30	3.573.239,93	- 1.134.032,33
Spese in c/capitale	720.400,00	308.491,07	248.853,51	557.344,58	- 163.055,42
Partite di giro	901.568,00	714.836,67	113.123,45	827.960,12	- 73.607,88
<b>Totall</b>	<b>6.329.240,26</b>	<b>4.293.779,37</b>	<b>664.765,26</b>	<b>4.958.544,63</b>	<b>- 1.370.695,63</b>

Il Fondo di cassa al 31 dicembre 2011 ammonta ad euro 6.962.772,10, esattamente riportato nel Prospetto dimostrativo dell'Avanzo di Amministrazione di cui al già citato Allegato 1, è dato dalla somma algebrica tra il Fondo di cassa esistente all'inizio dell'anno pari a euro 8.480.350,33 e il disavanzo di cassa della gestione dell'esercizio di euro 1.517.578,23.

### Conto Economico

Nel Conto Economico si evidenzia un disavanzo economico di euro 1.197.947,81, derivante da:

Proventi	euro	2.622.505,10
Costi della produzione	euro	3.571.597,62
Oneri finanziari	euro	233.383,92
Partite straordinarie (positivo)	euro	62.961,50
Risultato prima delle imposte	euro	- 1.119.514,94
Imposte dell'esercizio	euro	- 78.432,87
<b>Disavanzo Economico</b>	<b>euro</b>	<b>- 1.197.947,81</b>

Il predetto disavanzo è riportato esattamente nella Situazione Patrimoniale, quale diminuzione del Patrimonio netto dell'Agenzia.

### Situazione Patrimoniale

Al 31 Dicembre 2011 la situazione in esame si pone così: (dati in euro, l'importo è in Lire)



Attività	euro	15.970.558,80
Passività	euro	<u>4.783.401,17</u>
Patrimonio netto	euro	11.187.157,63

Tale patrimonio netto è composto da:

Avanzo economico esercizi precedenti	euro	12.385.105,44
Avanzo economico dell'esercizio	euro	<u>- 1.197.947,81</u>
Patrimonio netto	euro	11.187.157,63

Si osserva che nel corso dell'esercizio le Attività hanno subito un decremento netto di oltre 1,8 milioni di euro, ascrivibile principalmente alla diminuzione del fondo di cassa.

### Conclusioni

Il Collegio dei Revisori nel corso dell'esercizio ha effettuato periodiche verifiche di cassa e controlli sulla contabilità, che risulta tenuta secondo le disposizioni dettate dal Regolamento di Amministrazione e di Contabilità dell'Agenzia.


Ha inoltre verificato la corrispondenza tra i dati esposti in bilancio e quelli risultanti dalle scritture contabili.

Alla luce di quanto sopra esposto, il Collegio dei Revisori esprime parere favorevole all'approvazione del Rendiconto 2011 nelle sue varie articolazioni.


La seduta ha termine alle ore 15,30

Letto, approvato e sottoscritto.

IL PRESIDENTE  
(Dott. Roberto Ferranti)



I COMPONENTI  
(Prof. Roberto Serrentino)



**BILANCIO CONSUNTIVO**



AGENZIA NAZIONALE PER LA SICUREZZA DEL VOLO  
**RENDICONTO GENERALE E.F. 2011 - rendiconto finanziario decisionale - ENTRATE**

**TABELLA A**

Codice	UPB	Denominazione	ANNO 2011			ANNO 2010		
			Residui attivi al termine dell'esercizio	Competenza (accertamenti)	Cassa (riscossioni)	Residui attivi al termine dell'esercizio	Competenza (accertamenti)	Cassa (riscossioni)
		Avanzo di amministrazione iniziale Fondo iniziale di cassa		7.669.964,72	8.480.350,33		8.068.537,94	8.671.634,14
<b>1</b>		<b>Titolo I - ENTRATE CORRENTI</b>						
1.2		TRASFERIMENTI CORRENTI						
1.2.1		Trasferimenti correnti dallo Stato	0,00	2.620.470,00	2.620.470,00	0,00	3.904.729,00	3.904.729,00
1.3		ALTRE ENTRATE CORRENTI						
1.3.2		Redditi e proventi patrimoniali	47,72	209,83	188,97	26,86	52,74	35,28
1.3.3		Poste correttive e compensative	0,00	1.825,27	1.825,27	0,00	0,00	0,00
1.3.4		Entrate non classificabili in altre voci	0,00	0,00	0,00	0,00	0,00	0,00
		<b>Totale Titolo I</b>	<b>47,72</b>	<b>2.622.505,10</b>	<b>2.622.484,24</b>	<b>26,86</b>	<b>3.904.781,74</b>	<b>3.904.764,28</b>
<b>2</b>		<b>Titolo II - ENTRATE IN CONTO CAPITALE</b>						
2.1		ENTRATE DI NATURA PATRIMONIALE						
2.1.1		Alienazione di beni patrimoniali	0,00	0,00	0,00	0,00	0,00	0,00
2.2		SOVVENZIONI						
2.2.1		Trasferimenti in conto capitale	0,00	0,00	0,00	0,00	0,00	0,00
2.3		ENTRATE DI NATURA FINANZIARIA						
2.3.1		Accensione di prestiti	0,00	0,00	0,00	0,00	0,00	0,00
2.3.2		Altre entrate di natura finanziaria	0,00	0,00	0,00	0,00	0,00	0,00
		<b>Totale Titolo II</b>	<b>0,00</b>	<b>0,00</b>	<b>0,00</b>	<b>0,00</b>	<b>0,00</b>	<b>0,00</b>
		<b>TOTALE ENTRATE</b>	<b>47,72</b>	<b>2.622.505,10</b>	<b>2.622.484,24</b>	<b>26,86</b>	<b>3.904.781,74</b>	<b>3.904.764,28</b>
<b>3</b>		<b>Titolo III - PARTITE DI GIRO</b>						
3.1		OPERAZIONI COMPENSATIVE						
3.1.1		Partite di giro	0,00	818.482,16	818.482,16	0,00	843.356,58	843.356,58
		<b>Totale Titolo III</b>	<b>0,00</b>	<b>818.482,16</b>	<b>818.482,16</b>	<b>0,00</b>	<b>843.356,58</b>	<b>843.356,58</b>
		<b>TOTALE GENERALE ENTRATE</b>	<b>47,72</b>	<b>3.440.987,26</b>	<b>3.440.966,40</b>	<b>26,86</b>	<b>4.748.138,32</b>	<b>4.748.120,86</b>
		Avanzo di amministrazione utilizzato		1.221.552,60			441.944,04	
		<b>TOTALE</b>	<b>47,72</b>	<b>4.662.539,86</b>	<b>3.440.966,40</b>	<b>26,86</b>	<b>5.190.082,36</b>	<b>4.748.120,86</b>

AGENZIA NAZIONALE PER LA SICUREZZA DEL VOLO  
**RENDICONTO GENERALE E.F. 2011 - rendiconto finanziario decisionale - SPESE**

**TABELLA B**

Codice	Denominazione	ANNO 2011			ANNO 2010		
		Residui passivi al termine dell'esercizio	Competenza (impegni)	Cassa (pagamenti)	Residui passivi al termine dell'esercizio	Competenza (impegni)	Cassa (pagamenti)
<b>1</b>	<b>Titolo I - SPESE CORRENTI</b>						
1.1	FUNZIONAMENTO						
1.1.1	Spesa per gli Organi	38.249,84	222.312,99	216.108,05	32.806,69	230.443,99	209.415,34
1.1.2	Spesa per il personale in servizio	77.252,95	2.129.104,36	2.140.290,62	89.786,69	2.263.871,93	2.239.925,04
1.1.3	Acquisto di beni e consumo di servizi	161.505,83	541.118,68	578.639,42	259.878,80	624.873,85	526.883,25
1.2	INTERVENTI DIVERSI						
1.2.1	Spese connesse all'attività istituzionale	0,00	2.289,28	2.289,28	0,00	2.429,51	2.429,51
1.2.3	Oneri finanziari	4.950,00	233.383,92	228.433,92	0,00	244.237,33	244.237,33
1.2.4	Oneri tributari	18.426,06	224.819,96	225.208,72	18.814,82	228.554,97	227.099,99
1.2.5	Poste correttive e compensative	0,00	160.521,34	160.521,34	0,00	147.613,90	147.613,90
1.2.6	Altre spese	19.197,42	21.748,58	21.748,58	19.197,42	0,00	0,00
1.3	ACCANTONAMENTI DIVERSI						
1.3.1	Riserve	0,00	0,00	0,00	0,00	0,00	0,00
1.4	TRATTAMENTI DI QUIESCENZA INTEGRATIVI E SOSTITUTIVI						
1.4.1	Spesa per il personale cessato dal servizio	0,00	0,00	0,00	0,00	0,00	0,00
	<b>Totale Titolo I</b>	<b>319.582,10</b>	<b>3.535.299,11</b>	<b>3.573.239,93</b>	<b>420.484,42</b>	<b>3.742.025,48</b>	<b>3.597.604,36</b>
<b>2</b>	<b>Titolo II - SPESE IN CONTO CAPITALE</b>						
2.1	INVESTIMENTI						
2.1.1	Investimenti in beni durevoli	498,30	14.640,83	263.226,82	272.284,16	309.414,54	226.173,16
2.1.4	Indennità di fine rapporto	0,00	6.805,81	6.805,81	0,00	23.147,23	23.147,23
2.2	ALTRI ONERI PATRIMONIALI						
2.2.1	Rimborso di mutui	0,00	287.311,95	287.311,95	0,00	272.138,53	272.138,53
2.3	COSTITUZIONE DI RISERVE						

AGENZIA NAZIONALE PER LA SICUREZZA DEL VOLO  
**RENDICONTO GENERALE E.F. 2011 - rendiconto finanziario decisionale - SPESE**  
**TABELLA B**

UPB	Denominazione	ANNO 2011			ANNO 2010		
		Residui passivi al termine dell'esercizio	Competenza (impegni)	Cassa (pagamenti)	Residui passivi al termine dell'esercizio	Competenza (impegni)	Cassa (pagamenti)
2.3.2	Fondo per ripristino investimenti	0,00	0,00	0,00	0,00	0,00	0,00
	<b>Totale Titolo II</b>	<b>498,30</b>	<b>308.758,59</b>	<b>557.344,58</b>	<b>272.284,16</b>	<b>604.700,30</b>	<b>521.458,92</b>
	<b>TOTALE USCITE</b>	<b>320.080,40</b>	<b>3.844.057,70</b>	<b>4.130.584,51</b>	<b>692.768,58</b>	<b>4.346.725,78</b>	<b>4.119.063,28</b>
<b>3</b>	<b>TITOLO III - PARTITE DI GIRO</b>						
3.1	OPERAZIONI COMPENSATIVE	108.165,93	818.482,16	827.960,12	117.643,89	843.356,58	820.341,42
3.1.1	Partite di giro	108.165,93	818.482,16	827.960,12	117.643,89	843.356,58	820.341,42
	<b>Totale Titolo III</b>	<b>428.246,33</b>	<b>4.662.539,86</b>	<b>4.958.544,63</b>	<b>810.412,47</b>	<b>5.190.082,36</b>	<b>4.939.404,70</b>
	<b>TOTALE GENERALE SPESE</b>						









AGENZIA NAZIONALE PER LA SICUREZZA DEL VOLO  
**RENDICONTO GENERALE E.F. 2011 - rendiconto finanziario gestionale - ENTRATE**

**TABELLA C**

C A P	GESTIONE RESIDUI ATTIVI					GESTIONE DI CASSA					Totale residui attivi al termine dell'esercizio	
	Residui all'inizio dell'esercizio	Riscossi	Rimasti da riscuotere	Variazioni		Totali	Previsioni finali	Riscossioni	Differenze rispetto alle previsioni			
				In più	In meno				In più	In meno		
901	0,00	0,00	0,00	0,00	0,00	0,00	0,00	0,00	0,00	0,00	0,00	0,00
	0,00	0,00	0,00	0,00	0,00	0,00	0,00	0,00	0,00	0,00	0,00	0,00
1001	0,00	0,00	0,00	0,00	0,00	0,00	0,00	0,00	0,00	0,00	0,00	0,00
	0,00	0,00	0,00	0,00	0,00	0,00	0,00	0,00	0,00	0,00	0,00	0,00
1101	0,00	0,00	0,00	0,00	0,00	0,00	0,00	0,00	0,00	0,00	0,00	0,00
	0,00	0,00	0,00	0,00	0,00	0,00	0,00	0,00	0,00	0,00	0,00	0,00
	26,86	26,86	0,00	0,00	26,86	0,00	2.666.019,00	2.622.484,24	1.825,27	45.360,03	47,72	47,72
1501	0,00				0,00		600.000,00	564.909,78		35.090,22		0,00
1502	0,00				0,00		184.100,00	169.047,14		15.052,86		0,00
1503	0,00				0,00		30.000,00	16.715,24		13.284,76		0,00
1504	0,00				0,00		77.468,00	64.500,00		12.968,00		0,00
1505	0,00				0,00		10.000,00	3.310,00		6.690,00		0,00
	0,00	0,00	0,00	0,00	0,00	0,00	901.568,00	818.482,16	0,00	83.085,84	0,00	0,00
	0,00	0,00	0,00	0,00	0,00	0,00	901.568,00	818.482,16	0,00	83.085,84	0,00	0,00
	26,86	26,86	0,00	0,00	26,86	0,00	3.567.587,00	3.440.966,40	1.825,27	128.445,87	47,72	47,72
							2.761.653,26	1.517.578,23				
							6.329.240,26	4.958.544,63				

## XVI LEGISLATURA - DISEGNI DI LEGGE E RELAZIONI - DOCUMENTI

**TABELLA D**

AGENZIA NAZIONALE PER LA SICUREZZA DEL VOLO  
RENDICONTO GENERALE E.F. 2011 - *rendiconto finanziario gestionale - SPESE*

U P B	CAPITOLO	Denominazione	GESTIONE DI COMPETENZA						Differenze rispetto alle previsioni			
			PREVISIONI			SOMME IMPEGNATE			in pu	in meno		
			iniziali	in aumento in diminuzione	Definitive	Pagate	Rimaste da pagare	Totale impegni				
<b>1</b>	<b>Titolo I - SPESE CORRENTI</b>											
111	<b>FUNZIONAMENTO</b>											
1111	Spesa per gli Organi											
11111	Compensi al Presidente e ai membri del Collegio	131.700,00		131.700,00		100.399,56	19.000,00	119.399,56			12.300,44	
11112	Compensi al Collegio dei revisori dei conti	30.500,00		30.500,00		12.645,02	15.000,00	27.645,02			2.854,98	
11111	Cettone di partecipazione alle riunioni degli Organi	20.000,00		20.000,00		1.084,59	4.000,00	5.084,59			14.915,41	
11113	Oneri previdenziali e assistenziali a carico dell'Agencia	19.000,00		19.000,00		13.181,78	249,84	13.431,62			5.568,36	
11111	Indennità di missione e rimborsi spese ai componenti degli Organi	70.000,00		70.000,00		56.752,20	0,00	56.752,20			13.247,80	
	<i>Totale U.P.B. 1.1.1</i>	271.200,00	0,00	271.200,00	0,00	184.063,15	38.249,84	222.312,99	0,00		48.887,01	
112	<i>Spesa per il personale in servizio</i>											
1122	Stipendi ed altre indennità	1.628.900,00		1.507.000,00	121.900,00	1.352.890,54	0,00	1.352.890,54			154.109,46	
1122	Compensi per lavoro straordinario	98.200,00		93.000,00	5.200,00	37.248,81	9.334,36	46.583,17			46.416,63	
1124	Oneri previdenziali e assistenziali a carico dell'Agencia	469.650,00	1.350,00	471.000,00		357.687,41	62.918,59	420.606,00			50.394,00	
1123	Spese per buoni pasto	62.000,00		62.000,00		46.222,31	0,00	46.222,31			15.777,69	
1122	Indennità e rimborso spese per missioni al personale	150.000,00		150.000,00		94.147,66	0,00	94.147,66			55.852,34	
1122	Compensi incentivanti la produttività ed altre indennità	0,00	114.127,26	114.127,26		113.860,30	0,00	113.860,30			266,96	
1126	E-quo indennizzo	p.m.		p.m.		0,00	0,00	0,00			0,00	
1128	Corsi di formazione e aggiornamento professionale e partecipazione alle spese per corsi indetti, ecc.	2.375,00		2.375,00		1.536,00	0,00	1.536,00			839,00	
1127	Spese per assistenza sanitaria integrativa	14.000,00		14.000,00		9.116,50	0,00	9.116,50			4.883,50	
1121	Compensi al Direttore Generale	83.000,00		48.850,00	34.150,00	44.141,88	0,00	44.141,88			4.708,12	
	<i>Totale U.P.B. 1.1.2</i>	2.508.125,00	115.477,26	2.462.352,26	161.250,00	2.056.851,41	72.252,95	2.129.104,36	0,00		333.247,90	
113	Acquisto di beni e consumo di servizi											
1131	Acquisto di libri, riviste, giornali e pubblicazioni	36.000,00	10.000,00	46.000,00		24.607,20	17.653,30	42.260,50			3.739,50	

## XVI LEGISLATURA - DISEGNI DI LEGGE E RELAZIONI - DOCUMENTI

**TABELLA D**

AGENZIA NAZIONALE PER LA SICUREZZA DEL VOLO  
RENDICONTO GENERALE E.F. 2011 - rendiconto finanziario gestionale - SPESE

C A P	GESTIONE RESIDUI PASSIVI				GESTIONE DI CASSA				Totale residui passivi al termine dell'esercizio	
	Residui all'inizio dell'esercizio	Pagati	Rimasti da pagare	Totali	Variazioni		Differenze rispetto alle previsioni			
					In più	In meno	In più	In meno		
101	0,00			0,00			131.700,00	100.399,56	31.300,44	19.000,00
103	28.185,65	27.423,86	0,00	27.423,86	761,79		55.500,00	40.068,88	15.431,12	15.000,00
104	4.449,60	4.449,60	0,00	4.449,60			20.000,00	5.534,19	14.465,81	4.000,00
105	171,44	171,44		171,44			19.000,00	13.353,22	5.646,78	249,84
106	0,00			0,00			70.000,00	56.752,20	13.247,80	0,00
	32.806,69	32.044,90	0,00	32.044,90	0,00	761,79	296.200,00	216.108,05	80.091,95	38.249,84
201	0,00			0,00			1.507.000,00	1.352.890,54	154.109,46	0,00
202	10.631,14	10.631,14	0,00	10.631,14			93.000,00	47.879,95	45.120,05	9.334,36
203	63.458,07	63.458,07	0,00	63.458,07			471.000,00	421.145,48	49.854,52	62.918,59
204	0,00	0,00	0,00	0,00			62.000,00	46.222,31	15.777,69	0,00
205	0,00	0,00	0,00	0,00			150.000,00	94.147,66	55.852,34	0,00
206	0,00	0,00	0,00	0,00			114.127,26	113.860,30	266,96	0,00
208	0,00	0,00	0,00	0,00			p.m.	0,00	0,00	0,00
209	15.697,48	8.770,70	5.000,00	13.770,70	1.926,78		16.300,00	10.306,70	5.993,30	5.000,00
210	579,30	579,30	0,00	579,30			14.000,00	9.695,80	4.304,20	0,00
211	0,00	0,00	0,00	0,00			48.850,00	44.141,88	4.708,12	0,00
	90.365,99	83.439,21	5.000,00	88.439,21	0,00	1.926,78	2.476.277,26	2.140.290,62	335.986,64	77.252,95
401	6.406,00	5.568,90	0,00	5.568,90	837,10		51.500,00	30.176,10	21.323,90	17.653,30

U P B		CAPITOLO		PREVISIONI				SOMME IMPEGNATE			Differenze rispetto alle previsioni	
		num	Denominazione	Iniziali	Variazioni in aumento	in diminuzione	Definitive	Pagate	Rimaste da pagare	Totale impegni	In più	In meno
1.1.3.1	<b>402</b>		Acquisto materiale informatico e multimediale	20.000,00		5.000,00	15.000,00	8.310,24	2.338,15	10.648,39		4.351,61
1.1.3.1	<b>403</b>		Materiale di consumo	20.000,00		4.000,00	16.000,00	2.595,34	0,00	2.595,34		13.404,66
1.1.3.3	<b>404</b>		Locazione immobili	p.m.			p.m.	0,00	0,00	0,00		
1.1.3.2	<b>405</b>		Illuminazione, climatizzazione, acqua e pulizia locali	145.000,00			145.000,00	96.084,45	8.069,61	104.154,06		40.845,94
1.1.3.2	<b>406</b>		Spese per manutenzione e riparazione attrezzature d'ufficio, traslocchi, ecc.	11.000,00			11.000,00	479,20	458,00	937,20		10.062,80
1.1.3.2	<b>407</b>		Spese per manutenzione e riparazione attrezzature tecnico- scientifiche e di laboratorio	35.000,00			35.000,00	10.510,58	0,00	10.510,58		24.489,42
1.1.3.2	<b>408</b>		Spese per assistenza sistemistica, acquisto e noleggio software, manutenzione programmi	30.000,00		10.000,00	20.000,00	15.667,78	1.026,08	16.693,86		3.306,14
1.1.3.2	<b>409</b>		Spese per vigilanza	203.000,00			203.000,00	148.097,39	16.127,61	164.225,00		38.775,00
1.1.3.2	<b>410</b>		Spese telefoniche, telegrafiche, postali e di spedizione	68.000,00			68.000,00	31.676,23	10.275,53	41.951,76		26.048,24
1.1.3.1	<b>411</b>		Spese di rappresentanza	44,00			44,00	0,00	0,00	0,00		44,00
1.1.3.2	<b>412</b>		Compensi e rimborsi agli esperti per consulenze e relativi oneri accessori	0,00			0,00	0,00	0,00	0,00		0,00
1.1.3.2	<b>413</b>		Spese per il funzionamento di collegi, comitati e commissioni	10.000,00			10.000,00	0,00	0,00	0,00		10.000,00
1.1.3.1	<b>414</b>		Spese per l'organizzazione e la partecipazione a convegni, congressi, mostre ed altre manifestazioni	0,00			0,00	0,00	0,00	0,00		0,00
1.1.3.2	<b>415</b>		Spese per la comunicazione istituzionale	58.000,00	5.000,00		63.000,00	1.373,80	1.028,50	2.402,30		60.597,70
1.1.3.2	<b>416</b>		Esami di laboratorio ed altri accertamenti tecnici	25.000,00			25.000,00	853,46	8.044,08	8.897,54		16.102,46
1.1.3.3	<b>418</b>		Premi di assicurazione diverse	37.000,00			37.000,00	562,00	16.397,31	16.959,31		20.040,69
1.1.3.3	<b>420</b>		Locazione e noleggio attrezzature tecniche, di laboratorio e di mezzi di trasporto e relative spese di funzionamento	27.000,00		1.000,00	26.000,00	6.109,60	8.173,24	14.282,84		11.717,16
1.1.3.2	<b>421</b>		Spese per la pubblicazione di bandi, gare ed annunci	7.000,00			7.000,00	0,00	0,00	0,00		7.000,00
1.1.3.2	<b>422</b>		Attività operativa ANSV (spese noleggio mezzi speciali, ecc.)	10.000,00			10.000,00	2.057,00	0,00	2.057,00		7.943,00
1.3.2	<b>423</b>		Spese per la sicurezza del personale, degli ambienti di lavoro ed altre spese sanitarie	41.000,00	5.000,00		46.000,00	31.605,02	5.778,48	37.383,50		8.616,50
1.3.2	<b>424</b>		Acquisizione servizi per la gestione del personale ed altre attività	25.000,00			25.000,00	1.299,20	14.816,00	16.115,20		8.884,80

TABELLA D

AGENZIA NAZIONALE PER LA SICUREZZA DEL VOLO  
RENDICONTO GENERALE E.F. 2011 - rendiconto finanziario gestionale - SPESE

GESTIONE DI COMPETENZA

SOMME IMPEGNATE

## XVI LEGISLATURA - DISEGNI DI LEGGE E RELAZIONI - DOCUMENTI

**AGENZIA NAZIONALE PER LA SICUREZZA DEL VOLO**  
**RENDICONTO GENERALE E.F. 2011 - rendiconto finanziario gestionale - SPESE**

**TABELLA D**

C A P	GESTIONE RESIDUI PASSIVI				GESTIONE DI CASSA				Totale residui passivi al termine dell'esercizio
	Residui all'inizio dell'esercizio	Pagati	Rimasti da pagare	Totali	Variazioni		Differenze rispetto alle previsioni		
					In più	In meno	In più	In meno	
402	0,00	0,00	0,00	0,00			8.310,24	6.689,76	2.338,15
403	7.295,00	7.294,99	0,00	7.294,99	0,01		9.890,33	13.109,67	0,00
404	0,00	0,00	0,00	0,00			0,00	0,00	0,00
405	37.135,07	37.063,06	0,00	37.063,06	72,01		133.147,51	42.852,49	8.069,61
406	5.947,20	4.347,36	1.039,20	5.386,56	560,64		4.826,56	11.173,44	1.497,20
407	0,00	0,00	0,00	0,00			10.510,58	24.489,42	0,00
408	13.164,24	1.380,24	11.784,00	13.164,24			17.048,02	15.951,98	12.810,08
409	48.257,77	26.390,32	0,00	26.390,32	21.867,45		174.487,71	41.012,29	16.127,61
410	21.843,11	12.459,01	0,00	12.459,01	9.384,10		44.135,24	36.364,76	10.275,53
411	0,00	0,00	0,00	0,00			0,00	44,00	0,00
412	0,00	0,00	0,00	0,00			0,00	0,00	0,00
413	5.531,10	1.207,40	1.850,68	3.058,08	2.473,02		1.207,40	8.792,60	1.850,68
414	0,00	0,00	0,00	0,00			0,00	0,00	0,00
415	9.239,24	0,00	0,00	0,00	9.239,24		1.373,80	61.626,20	1.028,50
416	2.176,00	0,00	1.930,00	1.930,00	246,00		853,46	26.146,54	9.974,08
418	18.882,79	18.882,79	0,00	18.882,79			19.444,79	36.355,21	16.397,31
420	10.882,36	8.202,80	0,00	8.202,80	2.679,56		14.312,40	19.987,60	8.173,24
421	0,00	0,00	0,00	0,00			0,00	7.000,00	0,00
422	0,00	0,00	0,00	0,00			2.057,00	7.943,00	0,00
423	14.983,85	13.867,00	0,00	13.867,00	1.116,85		45.472,02	10.527,98	5.778,48
424	17.676,03	12.437,24	0,00	12.437,24	5.238,79		13.736,44	12.263,56	14.816,00

## XVI LEGISLATURA - DISEGNI DI LEGGE E RELAZIONI - DOCUMENTI

U P B		CAPITOLO		GESTIONE DI COMPETENZA										Differenze rispetto alle previsioni	
				PREVISIONI					SOMME IMPEGNATE						
				num	Denominazione	Iniziali	Variazioni in aumento	in diminuzione	Definitive	Pagate	Rimaste da pagare	Totale impegni	in p.u.		
1.1.3.2	425	Spese per manutenzione e riparazione beni immobili, adattamento locali e relativi impianti (art. 2, c. 623, legge n. 244/2007)	57.000,00			57.000,00	20.731,07	20.616,20	41.347,27		15.652,73				
1.1.3.2	426	Spese per l'Organismo indipendente di valutazione Totale U.P.B. 1.1.3	10.000,00			10.000,00	7.530,49	166,54	7.697,03		2.302,97				
1.2		<b>INTERVENTI DIVERSI</b>													
1.2.1		Spese connesse all'attività istituzionale													
1.2.1.1	502	Quote associative ad organismi internazionali operanti nel settore dei trasporti aerei Totale U.P.B. 1.2.1	10.000,00	0,00	0,00	10.000,00	2.289,28	0,00	2.289,28		7.710,72				
1.2.3		<b>Oneri finanziari</b>													
1.2.3.2	601	Spese connesse all'espletamento del servizio di cassa, altre spese e commissioni bancarie	3.000,00	5.000,00		8.000,00	964,17	4.950,00	5.914,17		2.085,63				
1.2.3.1	602	Interessi passivi Totale U.P.B. 1.2.3	227.500,00	5.000,00	0,00	227.500,00	227.469,75	0,00	227.469,75		30,25				
1.2.4		<b>Oneri tributari</b>													
1.2.4.1	701	Irap	177.396,00		3.396,00	174.000,00	127.981,03	18.426,06	146.387,09		27.612,91				
1.2.4.2	702	Ici	28.000,00			28.000,00	24.420,70	0,00	24.420,70		3.579,30				
1.2.4.2	703	Altre imposte e tasse Totale U.P.B. 1.2.4	57.000,00	0,00	3.396,00	57.000,00	54.012,17	0,00	54.012,17		2.987,83				
1.2.5		<b>Poste correttive e compensative</b>													
1.2.5.1	801	Restituzioni e rimborsi Totale U.P.B. 1.2.5	157.000,00	8.000,00	0,00	165.000,00	160.521,34	0,00	160.521,34		4.478,66				
1.2.6		<b>Altre spese</b>													
1.2.6.1	901	Spese legali, arbitraggi, risarcimenti ed accessorie	25.000,00	21.800,00		46.800,00	21.748,58	0,00	21.748,58		25.051,42				
1.2.6.2	902	Altre spese Totale U.P.B. 1.2.6	p.m.	21.800,00	0,00	p.m.	0,00	0,00	0,00		0,00				
			25.000,00	21.800,00	0,00	46.800,00	21.748,58	0,00	21.748,58		25.051,42				

## XVI LEGISLATURA - DISEGNI DI LEGGE E RELAZIONI - DOCUMENTI

AGENZIA NAZIONALE PER LA SICUREZZA DEL VOLO  
**RENDICONTO GENERALE E.F. 2011 - rendiconto finanziario gestionale - SPESE**

**TABELLA D**

C A P	GESTIONE RESIDUI PASSIVI					GESTIONE DI CASSA					Totale residui passivi al termine dell'esercizio	
	Residui all'inizio dell'esercizio	Pagati	Rimasti da pagare	Totali		Variazioni		Previsioni finali	Pagamenti	Differenze rispetto alle previsioni		
				in piu	in meno	in piu	in meno			in piu		in meno
425	39.879,74	19.388,26	13.933,32	33.321,58	6.558,16		67.000,00	40.119,33	26.880,67		34.549,52	
426	0,00		0,00	0,00			10.000,00	7.530,49	2.469,51		166,54	
	259.299,50	168.489,37	30.537,20	199.026,57	60.272,93	0,00	1.011.644,00	578.639,42	433.004,58	0,00	161.505,83	
502	0,00	0,00	0,00	0,00	0,00		10.000,00	2.289,28	7.710,72		0,00	
	0,00	0,00	0,00	0,00	0,00		10.000,00	2.289,28	7.710,72		0,00	
601	0,00	0,00	0,00	0,00			8.000,00	964,17	7.035,83		4.950,00	
602	0,00	0,00	0,00	0,00			227.500,00	227.469,75	30,25		0,00	
	0,00	0,00	0,00	0,00	0,00		235.500,00	228.433,92	7.066,08		4.950,00	
701	18.814,82	18.814,82	0,00	18.814,82			174.000,00	146.775,85	27.224,15		18.426,06	
702	0,00		0,00	0,00			28.000,00	24.420,70	3.579,30		0,00	
703	0,00		0,00	0,00			57.000,00	54.012,17	2.987,83		0,00	
	18.814,82	18.814,82	0,00	18.814,82	0,00		259.000,00	225.208,72	33.791,28	0,00	18.426,06	
801	0,00	0,00	0,00	0,00			165.000,00	160.521,34	4.478,66		0,00	
	0,00	0,00	0,00	0,00	0,00		165.000,00	160.521,34	4.478,66		0,00	
901	19.197,42	0,00	19.197,42	19.197,42			56.800,00	21.748,58	35.051,42		19.197,42	
902	0,00	0,00	0,00	0,00			p.m.	0,00	0,00		0,00	
	19.197,42	0,00	19.197,42	19.197,42	0,00		56.800,00	21.748,58	35.051,42	0,00	19.197,42	



## XVI LEGISLATURA - DISEGNI DI LEGGE E RELAZIONI - DOCUMENTI

U P B		CAPITOLO		GESTIONE DI COMPETENZA										Differenze rispetto alle previsioni	
				PREVISIONI					SOMME IMPEGNATE						
		Denominazione		Iniziali	Variazioni in aumento	in diminuzione	Definitive	Pagate	Rimaste da pagare	Totale impegni	In più	In meno			
1.3	1.3.1	ACCANTONAMENTI DIVERSI													
		Riserve													
	950	Fondo unico di amministrazione		59.022,00		6.771,00	52.251,00	0,00	0,00	0,00			0,00	52.251,00	
	951	Fondo di riserva per la competenza e per la cassa		127.500,00		5.000,00	122.500,00	0,00	0,00	0,00			0,00	122.500,00	
	952	Fondo rischi ed oneri		9.390,00			9.390,00	0,00	0,00	0,00			0,00	9.390,00	
	953	Accantonamento al fondo di fine rapporto		22.100,00			22.100,00	0,00	0,00	0,00			0,00	22.100,00	
	954	Fondo speciale per rinnovi contrattuali in corso		84.000,00		84.000,00	0,00	0,00	0,00	0,00			0,00	0,00	
	955	Fondo per la retribuzione di posizione e di risultato dei dirigenti		0,00			0,00	0,00	0,00	0,00			0,00	0,00	
		Totale U.P.B. 1.3.1		302.012,00	0,00	95.771,00	206.241,00	0,00	0,00	0,00			0,00	206.241,00	
1.4		TRATTAMENTI DI QUIESCENZA, INTEGRATIVE													
	1.4.1	SOSTITUTIVI													
	1.4.1.1	Spesa per il personale cessato dal servizio													
	980	Indennità sostitutive di trattamenti di quiescenza e di fine rapporto		p.m.			p.m.	0,00	0,00	0,00			0,00	0,00	
		Totale U.P.B. 1.2.8		0,00	0,00	0,00	0,00	0,00	0,00	0,00			0,00	0,00	
		Totale Titolo I		4.641.377,00	170.277,26	280.417,00	4.531.137,26	3.270.451,63	264.847,48	3.535.299,11			0,00	995.838,15	
2		Titolo II - SPESE IN CONTO CAPITALE													
	2.1	INVESTIMENTI													
	2.1.1	Investimenti in beni durevoli													
	1001	Acquisti immobili per sede, uffici e laboratori dell'Agenzia		0,00			0,00	0,00	0,00	0,00			0,00	0,00	
	1002	Manutenzioni straordinarie, lavori di ripristino e trasformazioni di immobili		20.000,00			20.000,00	0,00	0,00	0,00			0,00	20.000,00	
	1003	Mobili, attrezzature d'ufficio e mezzi di trasporto		30.000,00		15.000,00	15.000,00	1.893,60	0,00	1.893,60			0,00	13.106,40	
	1004	Acquisizione di attrezzature e sistemi informatici		60.000,00		20.000,00	40.000,00	8.690,17	0,00	8.690,17			0,00	31.309,83	
	1005	Acquisto e conservazione di documentazione tecnica, libri, riviste e materiale multimediale per la biblioteca		10.000,00			10.000,00	1.353,54	267,52	1.621,06			0,00	8.378,94	
	1006	Attrezzature tecnico-scientifiche e di laboratorio		50.000,00			50.000,00	2.436,00	0,00	2.436,00			0,00	47.564,00	
	1007	Acquisizione e messa in opera di impianti e attrezzature fisse		35.000,00			35.000,00	0,00	0,00	0,00			0,00	35.000,00	
		Totale U.P.B. 2.1.1		205.000,00	0,00	35.000,00	170.000,00	14.373,31	267,52	14.640,83			0,00	155.359,17	

TABELLA D

AGENZIA NAZIONALE PER LA SICUREZZA DEL VOLO  
RENDICONTO GENERALE E.F. 2011 - rendiconto finanziario gestionale - SPESE

## XVI LEGISLATURA - DISEGNI DI LEGGE E RELAZIONI - DOCUMENTI

**TABELLA D**

**AGENZIA NAZIONALE PER LA SICUREZZA DEL VOLO**

**RENDICONTO GENERALE E.F. 2011 - rendiconto finanziario gestionale - SPESE**

C A P	GESTIONE RESIDUI PASSIVI				GESTIONE DI CASSA				Totale residui passivi al termine dell'esercizio
	Residui all'inizio dell'esercizio	Pagati	Rimasti da pagare	Totali	Variazioni		Differenze rispetto alle previsioni		
					In piu	In meno	Pagamenti	in piu	
950	0,00	0,00					0,00	52.251,00	0,00
951	0,00	0,00					0,00	122.500,00	0,00
952	0,00	0,00					0,00	0,00	0,00
953	0,00	0,00					0,00	22.100,00	0,00
954	0,00	0,00					0,00	0,00	0,00
955	0,00	0,00	0,00	0,00	0,00	0,00	0,00	196.851,00	0,00
980	0,00	0,00	0,00	0,00	0,00	0,00	0,00	p.m.	0,00
	<b>420.484,42</b>	<b>302.788,30</b>	<b>54.734,62</b>	<b>357.522,92</b>	<b>0,00</b>	<b>62.961,50</b>	<b>4.707.272,26</b>	<b>3.573.239,93</b>	<b>0,00</b>
1001	0,00			0,00			0,00	0,00	0,00
1002	7.550,78	7.320,00	230,78	7.550,78			24.000,00	7.320,00	16.680,00
1003	30.081,38	30.065,52	0,00	30.065,52	15,86		45.000,00	31.959,12	13.040,88
1004	31.764,00	31.764,00	0,00	31.764,00			71.000,00	40.454,17	30.545,83
1005	0,00			0,00			10.000,00	1.353,54	8.646,46
1006	202.000,00	178.815,99	0,00	178.815,99		23.184,01	228.000,00	181.251,99	46.748,01
1007	888,00	888,00	0,00	888,00			35.000,00	888,00	34.112,00
	<b>272.284,16</b>	<b>248.853,51</b>	<b>230,78</b>	<b>249.084,29</b>	<b>0,00</b>	<b>23.199,87</b>	<b>413.000,00</b>	<b>263.226,82</b>	<b>0,00</b>
									<b>149.773,18</b>
									<b>319.582,10</b>

## XVI LEGISLATURA - DISEGNI DI LEGGE E RELAZIONI - DOCUMENTI

U P B		CAPITOLO	Denominazione	GESTIONE DI COMPETENZA											
				PREVISIONI					SOMME IMPEGNATE					Differenze rispetto alle previsioni	
				num	Iniziali	Variazioni in aumento	in diminuzione	Definitive	Pagate	Rimaste da pagare	Totale impegni	in più	in meno		
2.1.4			<i>Indennità di fine rapporto</i>	20.000,00				20.000,00	6.805,81	0,00	6.805,81			13.194,19	
2.1.4.1	1301		Pagamento indennità di fine rapporto	20.000,00	0,00	0,00		20.000,00	6.805,81	0,00	6.805,81		0,00	13.194,19	
			Totale U.P.B. 2.1.4												
2.2			<b>ALTRI ONERI PATRIMONIALI</b>												
2.2.1			<i>Rimborso di mutui</i>	287.400,00				287.400,00	287.311,95		287.311,95			88,05	
2.2.1.1	1401		Pagamento quota capitale per ammortamento mutuo ipotecario	287.400,00	0,00	0,00		287.400,00	287.311,95	0,00	287.311,95		0,00	88,05	
			Totale U.P.B. 2.2.1												
2.3			<b>COSTITUZIONE DI RISERVE</b>												
2.3.2			<i>Fondo per ripristino investimenti</i>	306.000,00				306.000,00	0,00	0,00	0,00			306.000,00	
2.3.2.1	1450		Fondo per la ricostituzione del patrimonio	306.000,00	0,00	0,00		306.000,00	0,00	0,00	0,00		0,00	306.000,00	
			Totale U.P.B. 2.3.2												
			Totale Titolo II	818.400,00	0,00	35.000,00		783.400,00	308.491,07	267,52	308.758,59		0,00	474.641,41	
			<b>TOTALE USCITE</b>	5.459.677,00	170.277,26	315.417,00		5.314.537,26	3.578.942,70	265.115,00	3.844.057,70		0,00	1.470.479,56	
3			<b>TITOLO III - PARTITE DI GIRO</b>												
3.1			<b>OPERAZIONI COMPENSATIVE</b>												
3.1.1			<i>Partite di giro</i>												
3.1.1.1	1501		Versamenti ritenute erariali	600.000,00				600.000,00	486.438,78	78.471,00	564.909,78			35.090,22	
3.1.1.2	1502		Versamento ritenute previdenziali e assistenziali	184.100,00				184.100,00	147.160,37	21.986,77	169.047,14			15.052,86	
3.1.1.3	1503		Versamento ritenute per conto terzi	30.000,00				30.000,00	15.242,52	1.472,72	16.715,24			13.284,76	
3.1.1.6	1504		Anticipazioni al cassiere	77.468,00				77.468,00	64.500,00	0,00	64.500,00			12.968,00	
3.1.1.5	1505		Cauzioni per conto di terzi	10.000,00				10.000,00	1.495,00	1.815,00	3.310,00			6.690,00	
			Totale U.P.B. 3.1.1	901.568,00	0,00	0,00		901.568,00	714.836,67	103.645,49	818.482,16		0,00	83.085,84	
			<b>Totale Titolo III</b>	901.568,00	0,00	0,00		901.568,00	714.836,67	103.645,49	818.482,16		0,00	83.085,84	
			<b>TOTALE GENERALE SPESE</b>	6.361.245,00	170.277,26	315.417,00		6.216.105,26	4.293.779,37	368.760,49	4.662.539,86		0,00	1.553.565,40	

TABELLA D

AGENZIA NAZIONALE PER LA SICUREZZA DEL VOLO  
RENDICONTO GENERALE E.F. 2011 - rendiconto finanziario gestionale - SPESE

## XVI LEGISLATURA - DISEGNI DI LEGGE E RELAZIONI - DOCUMENTI

AGENZIA NAZIONALE PER LA SICUREZZA DEL VOLO  
**RENDICONTO GENERALE E.F. 2011 - rendiconto finanziario gestionale - SPESE**

**TABELLA D**

C A P	GESTIONE RESIDUI PASSIVI					GESTIONE DI CASSA				Totale residui passivi al termine dell'esercizio
	Residui all'inizio dell'esercizio	Pagati	Rimasti da pagare	Variazioni		Previsioni finali	Pagamenti	Differenze rispetto alle previsioni		
				In piu	In meno			In piu	In meno	
<b>1301</b>	0,00 0,00	0,00 0,00	0,00 0,00	0,00 0,00	0,00 0,00	20.000,00 20.000,00	6.805,81 6.805,81	0,00 0,00	13.194,19 13.194,19	0,00 0,00
<b>1401</b>	0,00 0,00	0,00 0,00	0,00 0,00	0,00 0,00	0,00 0,00	287.400,00 287.400,00	287.311,95 287.311,95	0,00 0,00	88,05 88,05	0,00 0,00
<b>1450</b>	0,00 0,00	0,00 0,00	0,00 0,00	0,00 0,00	0,00 0,00	0,00 0,00	0,00 0,00	0,00 0,00	0,00 0,00	0,00 0,00
	<b>272.284,16</b>	<b>248.853,51</b>	<b>230,78</b>	<b>249.084,29</b>	<b>0,00</b>	<b>720.400,00</b>	<b>557.344,58</b>	<b>0,00</b>	<b>163.055,42</b>	<b>498,30</b>
	<b>692.768,58</b>	<b>557.641,81</b>	<b>54.965,40</b>	<b>606.607,21</b>	<b>0,00</b>	<b>5.427.672,26</b>	<b>4.130.584,51</b>	<b>0,00</b>	<b>1.297.087,75</b>	<b>320.080,40</b>
<b>1501</b>	84.923,47	84.923,47		84.923,47		600.000,00	571.362,25		28.637,75	78.471,00
<b>1502</b>	26.430,31	26.430,31		26.430,31		184.100,00	173.590,68		10.509,32	21.886,77
<b>1503</b>	1.562,38	1.562,38		1.562,38		30.000,00	16.804,90		13.195,10	1.472,72
<b>1504</b>	0,00			0,00		77.468,00	64.500,00		12.968,00	0,00
<b>1505</b>	4.727,73	207,29	4.520,44	4.727,73		10.000,00	1.702,29		8.297,71	6.335,44
	117.643,89	113.123,45	4.520,44	117.643,89	0,00	901.568,00	827.960,12	0,00	73.607,88	108.165,93
	117.643,89	113.123,45	4.520,44	117.643,89	0,00	901.568,00	827.960,12	0,00	73.607,88	108.165,93
	<b>810.412,47</b>	<b>664.765,26</b>	<b>59.485,84</b>	<b>724.251,10</b>	<b>0,00</b>	<b>6.329.240,26</b>	<b>4.958.544,63</b>	<b>0,00</b>	<b>1.370.695,63</b>	<b>428.246,33</b>

AGENZIA NAZIONALE PER LA SICUREZZA DEL VOLO  
RENDICONTO GENERALE E.F. 2011  
**CONTO ECONOMICO**

	ANNO 2011		ANNO 2010	
	Parziali	Totali	Parziali	Totali
<b>A) VALORE DELLA PRODUZIONE</b>				
1) Proventi e corrispettivi per la produzione delle prestazioni e/o servizi				
2) Incrementi di immobilizzazioni per lavori interni				
3) Contributo dello Stato di competenza dell'esercizio	2.620.470,00		3.904.729,00	
4) Altri ricavi e proventi	2.035,10		52,74	
<b>Totale Valore della Produzione (A)</b>		<b>2.622.505,10</b>		<b>3.904.781,74</b>
<b>B) COSTI DELLA PRODUZIONE</b>				
5) Per materie prime, sussidiarie, consumo e merci	58.829,98		49.847,86	
6) Per servizi	468.005,86		556.128,93	
7) Per godimento beni terzi	14.282,84		18.897,06	
8) Per gli Organi				
a) compensi	147.044,58		155.924,79	
b) compensi accessori	61.836,79		60.794,68	
c) oneri previdenziali e assistenziali	13.431,62		13.724,52	
9) Per il personale				
a) salari e stipendi	1.397.032,42		1.309.406,66	
b) oneri sociali	420.606,00		443.136,62	
c) accantonamento trattamento di fine rapporto	23.452,95		24.959,06	
d) trattamento di quiescenza e simili				
e) altri costi	311.485,94		312.847,65	
f) IRAP	146.387,09		155.232,73	
10) Ammortamenti e svalutazioni				
a) ammortamento delle immobilizzazioni immateriali				
b) ammortamento delle immobilizzazioni materiali	317.848,42		306.266,37	
c) altre svalutazioni delle immobilizzazioni				
d) svalutaz. crediti compresi nell'attivo circolante e delle disponibilità liquide				
11) Variaz. ni rimanenze materiale di consumo (ricavo)	- 4.576,07		2.002,13	
12) Accantonamenti ai fondi di riserva	9.390,00		10.000,00	
13) Accantonamenti ai fondi per investimenti	2.000,00		50.000,00	
14) Oneri diversi di gestione (versamenti all'entrata del bilancio dello Stato)	160.521,34		147.613,90	
15) Altre spese	24.037,86		2.429,51	
<b>Totale Costi (B)</b>		<b>3.571.597,62</b>		<b>3.619.212,47</b>
<b>DIFFERENZA TRA VALORE E COSTI DELLA PRODUZIONE (A-B)</b>		<b>- 949.092,52</b>		<b>285.569,27</b>
<b>C) PROVENTI E ONERI FINANZIARI</b>				
15) Proventi da partecipazioni				
16) Altri proventi finanziari				
a) di crediti iscritti nelle immobilizzazioni				
b) di titoli iscritti nelle immobilizzazioni che non costituiscono partecipazioni				
c) di titoli iscritti nell'attivo circolante che non costituiscono partecipazioni				
d) proventi diversi dai precedenti				
17) Interessi e altri oneri finanziari	233.383,92		244.237,33	
<b>Totale Oneri Finanziari</b>		<b>233.383,92</b>		<b>244.237,33</b>
<b>D) RETTIFICHE DI VALORE DI ATTIVITA' FINANZIARIE</b>				
18) Rivalutazioni:				
a) di partecipazioni				
b) di immobilizzazioni finanziarie				
19) Svalutazioni:				
a) di partecipazioni				
b) di immobilizzazioni finanziarie				
<b>Totale Rettifiche di Valore</b>				
<b>E) PROVENTI E ONERI STRAORDINARI</b>				
20) Proventi, con separata indicaz. delle plusvalenze da alienazioni i cui ricavi non sono iscrisibili al n. 4				
21) Oneri straordinari, con separata indicazione delle minusvalenze da alienazioni, i cui effetti contabili non sono iscrisibili al n. 14				
22) Sopravvenienze attive ed insussistenze del passivo derivanti dalla gestione dei residui	62.961,50		43.370,82	
23) Sopravvenienze passive ed insussistenze dell'attivo derivanti dalla gestione dei residui			1.929,42	
<b>Totale delle Partite straordinarie (proventi)</b>		<b>62.961,50</b>		<b>41.441,40</b>
<b>RISULTATO PRIMA DELLE IMPOSTE (A-B±C±D±E)</b>		<b>-1.119.514,94</b>		<b>82.773,34</b>
Imposte dell'esercizio	78.432,87		73.322,24	
<b>Avanzo Economico</b>		<b>-1.197.947,81</b>		<b>9.451,10</b>

AGENZIA NAZIONALE PER LA SICUREZZA DEL VOLO  
RENDICONTO GENERALE E.F. 2011

**QUADRO DI RICLASSIFICAZIONE DEI RISULTATI ECONOMICI**

	ANNO 2011	ANNO 2010	DIFFERENZE
<b>A. RICAVI</b>	2.622.505,10	3.904.781,74	- 1.282.276,64
Variazioni di rimanenze di prodotti in lavorazione Lavorazioni in corso su ordinazione			
<b>B. VALORE DELLA PRODUZIONE TIPICA</b>	<b>2.622.505,10</b>	<b>3.904.781,74</b>	<b>- 1.282.276,64</b>
Consumi di materie prime e servizi esterni	536.542,61	626.875,98	- 90.333,37
<b>C. VALORE AGGIUNTO</b>	<b>2.085.962,49</b>	<b>3.277.905,76</b>	<b>- 1.191.943,27</b>
Costo degli Organi	222.312,99	230.443,99	- 8.131,00
Costo del lavoro	2.298.944,40	2.245.582,72	53.361,68
<b>D. MARGINE OPERATIVO LORDO</b>	<b>- 435.294,90</b>	<b>801.879,05</b>	<b>- 1.237.173,95</b>
Ammortamenti e altre svalutazioni delle immobilizzazioni	317.848,42	306.266,37	11.582,05
Stanziamenti a Fondi rischi e oneri e spese future	11.390,00	60.000,00	- 48.610,00
Saldo proventi e oneri diversi	184.559,20	150.043,41	34.515,79
<b>E. RISULTATO OPERATIVO</b>	<b>- 949.092,52</b>	<b>285.569,27</b>	<b>- 1.234.661,79</b>
Proventi e oneri finanziari	- 233.383,92	- 244.237,33	10.853,41
Rettifiche di valore di attività Finanziarie			
<b>RISULTATI PRIMA DEI COMPONENTI STRAORDINARI E DELLE</b>			
<b>F. IMPOSTE</b>	<b>- 1.182.476,44</b>	<b>41.331,94</b>	<b>- 1.223.808,38</b>
Proventi e oneri straordinari	62.961,50	41.441,40	21.520,10
<b>G. RISULTATO PRIMA DELLE IMPOSTE</b>	<b>- 1.119.514,94</b>	<b>82.773,34</b>	<b>- 1.202.288,28</b>
Imposte e tasse	78.432,87	73.322,24	5.110,63
<b>AVANZO ECONOMICO</b>	<b>- 1.197.947,81</b>	<b>9.451,10</b>	<b>- 1.207.398,91</b>

AGENZIA NAZIONALE PER LA SICUREZZA DEL VOLO  
RENDICONTO GENERALE 2011- STATO PATRIMONIALE

**ATTIVITA'**

Descrizione	ANNO 2010		ANNO 2011	
	Parziali	Totali	Parziali	Totali
<b>A) CREDITI VERSO LO STATO ED ALTRI ENTI PUBBL. PER LA PART. AL PATRIMONIO INIZIALE</b>		<b>0,00</b>		<b>0,00</b>
<b>B) IMMOBILIZZAZIONI</b>				
I) IMMOBILIZZAZIONI IMMATERIALI		<b>0,00</b>		<b>0,00</b>
II) IMMOBILIZZAZIONI MATERIALI				
1 - Terreni e fabbricati	8.080.055,59		7.925.241,30	
2 - Diritti reali	0,00		0,00	
3 - Impianti, macchinari e attrezzature	725.014,62		830.400,09	
4 - Biblioteca	10.879,67		12.038,14	
5 - Mobili e macchine d'ufficio	142.073,25		108.904,35	
6 - Attrezzature informatiche	71.586,88		97.682,05	
TOTALE (II)		<b>9.029.610,01</b>		<b>8.974.265,93</b>
III) IMMOBILIZZAZIONI FINANZIARIE		<b>0,00</b>		<b>0,00</b>
<b>TOTALE IMMOBILIZZAZIONI</b>		<b>9.029.610,01</b>		<b>8.974.265,93</b>
<b>C) ATTIVO CIRCOLANTE</b>				
I) RIMANENZE				
1 - Materie di consumo	28.794,98		33.371,05	
2 - Prestazioni da ricevere	271.165,38		102,00	
3 - Rimanenze diverse	0,00		0,00	
TOTALE (I)		<b>299.960,36</b>		<b>33.473,05</b>
II) CREDITI CON SEPARATA INDIC., PER CIASCUNA VOCE, DEGLI IMPORTI ESIGIBILI OLTRE L'ES. SUCCESSIVO				
1 - Verso utenti, clienti, ecc.				
2 - Verso iscritti, soci e terzi	0,00		0,00	
3 - Crediti verso la cassa economale	26,86		47,72	
4 - Crediti vari	0,00		0,00	
TOTALE (II)		<b>26,86</b>		<b>47,72</b>
III) ATTIVITA' FINANZIARIE CHE NON COSTITUISCONO IMMOBILIZZAZIONI		<b>0,00</b>		<b>0,00</b>
IV) DISPONIBILITA' LIQUIDE				
1 - Depositi bancari e postali	8.480.350,33		6.962.772,10	
2 - Assegni	0,00		0,00	
3 - Denaro e valori in cassa	0,00		0,00	
TOTALE (IV)		<b>8.480.350,33</b>		<b>6.962.772,10</b>
<b>TOTALE ATTIVO CIRCOLANTE = (I+II+III+IV)</b>		<b>8.780.337,55</b>		<b>6.996.292,87</b>
<b>D) RATEI E RISCONTI</b>		<b>0,00</b>		<b>0,00</b>
<b>TOTALE ATTIVITA' (A+B+C+ D)</b>		<b>17.809.947,56</b>		<b>15.970.558,80</b>
<b>E) CONTI D'ORDINE</b>				
1 - Cassa economale	64.500,00		750.672,16	
2 - Trattenute e ritenute varie	778.856,58		64.500,00	
3 - Cauzioni versate da terzi			3.310,00	
4 - Prenotazioni d'impegno per bando di gara			23.760,00	
<b>TOTALE CONTI D'ORDINE</b>		<b>843.356,58</b>		<b>842.242,16</b>

**AGENZIA NAZIONALE PER LA SICUREZZA DEL VOLO**  
**RENDICONTO GENERALE 2011- STATO PATRIMONIALE**

**PASSIVITA'**

Descrizione	ANNO 2010		ANNO 2011	
	Parziali	Totali	Parziali	Totali
<b>A) PATRIMONIO NETTO</b>				
1 - Fondo di dotazione				
2 - Riserve obbligatorie e derivanti da leggi				
3 - Riserve di rivalutazione				
4 - Contributi a fondo perduto				
5 - Altre riserve				
6 - Avanzo economico portato a nuovo	12.375.654,34		12.385.105,44	
7 - Avanzo economico dell'esercizio	9.451,10		-1.197.947,81	
<b>TOTALE PATRIMONIO NETTO (A)</b>		<b>12.385.105,44</b>		<b>11.187.157,63</b>
<b>B) CONTRIBUTI IN CONTO CAPITALE</b>		<b>0,00</b>		<b>0,00</b>
<b>C) FONDI PER RISCHI ED ONERI</b>		<b>0,00</b>		<b>0,00</b>
1 - Per rischi futuri	50.610,00		60.000,00	
2 - Per oneri futuri	84.000,00		0,00	
3 - Per ripristino investimenti	220.000,00		306.000,00	
<b>TOTALE FONDI RISCHI ED ONERI ( C )</b>		<b>354.610,00</b>		<b>366.000,00</b>
<b>D) TRATTAMENTO DI FINE RAPPORTO DI LAVORO SUBORDINATO</b>		<b>53.152,41</b>		<b>69.799,55</b>
<b>E) DEBITI CON SEPARATA INDIC., PER CIASCUNA VOCE, DEGLI IMPORTI ESIGIBILI OLTRE L'ES. SUCCESSIVO</b>				
<b>I - DEBITI BANCARI E FINANZIARI</b>				
1 - Obbligazioni				
2 - Verso le banche				
3 - Verso altri finanziatori				
<b>II - RESIDUI PASSIVI</b>				
1 - Scoperti di conto corrente				
2 - Debiti verso lo Stato ed altri Enti pubblici	261.734,45		164.998,92	
3 - Debiti verso personale e Organi	26.300,78		47.334,36	
4 - Debiti verso fornitori per prestazioni ricevute	208.679,18		171.852,13	
5 - Debiti tributari	18.814,82		18.426,06	
6 - Mutui ed anticipazioni passive	4.206.667,24		3.919.355,29	
7 - Altri debiti diversi	23.717,86		25.532,86	
8 - Debiti per prestazioni da ricevere	271.165,38		102,00	
<b>TOTALE DEBITI (D)</b>		<b>5.017.079,71</b>		<b>4.347.601,62</b>
<b>E) RATEI E RISCONTI</b>				
<b>TOTALE PASSIVITA' (A+B+C+D+E)</b>		<b>17.809.947,56</b>		<b>15.970.558,80</b>
<b>D) CONTI D'ORDINE</b>				
1 - Cassa economale	64.500,00		750.672,16	
2 - Trattenute e ritenute varie	778.856,58		64.500,00	
3 - Cauzioni versate da terzi			3.310,00	
4 - Prenotazioni d'impegno per bando di gara			23.760,00	
<b>TOTALE CONTI D'ORDINE</b>		<b>843.356,58</b>		<b>842.242,16</b>



AGENZIA NAZIONALE PER LA SICUREZZA DEL VOLO  
 RENDICONTO GENERALE E.F. 2011- *rendiconto finanziario*

**ALLEGATO 1****PROSPETTO DIMOSTRATIVO DELL'AVANZO DI AMMINISTRAZIONE AL 31/12/2011**

<b>Fondo di cassa all'inizio dell'esercizio</b>		<b>8.480.350,33</b>
Riscossioni:		
in c/competenza	3.440.939,54	
in c/residui	26,86	
<b>Totale riscossioni</b>	<b>3.440.966,40</b>	<b>3.440.966,40</b>
Pagamenti:		
in c/competenza	4.293.779,37	
in c/residui	664.765,26	
<b>Totale pagamenti</b>	<b>4.958.544,63</b>	<b>4.958.544,63</b>
<b>Fondo di cassa alla fine dell'esercizio</b>		<b>6.962.772,10</b>
Residui attivi		
esercizi precedenti	0,00	
dell'esercizio	47,72	
<b>Totale residui attivi</b>	<b>47,72</b>	<b>47,72</b>
Residui passivi		
esercizi precedenti	59.485,84	
dell'esercizio	368.760,49	
<b>Totale residui passivi</b>	<b>428.246,33</b>	<b>428.246,33</b>
<b>Avanzo di amministrazione al 31/12/2011</b>		<b>6.534.573,49</b>

Del predetto avanzo restano accantonate con vincolo di destinazione le seguenti somme:

Quota avanzata dal FUA 2011 destinata alla contrattazione integrativa	128.000,00
Trattamento di fine rapporto al 31/12/2011	69.799,55
Fondo rischi ed oneri	60.000,00
Fondo per ripristino investimenti	306.000,00
Prenotazioni d'impegno per procedura di gara bandita e non conclusa entro il 31/12	23.760,00
<b>Totale a destinazione vincolata</b>	<b>587.559,55</b>
<b>Parte disponibile</b>	<b>5.947.013,94</b>
<b>Avanzo di amministrazione al 31/12/2011</b>	<b>6.534.573,49</b>

**ALLEGATO 2**

AGENZIA NAZIONALE PER LA SICUREZZA DEL VOLO  
**RENDICONTO GENERALE E.F. 2011**  
 RESIDUI ATTIVI DEGLI ESERCIZI PRECEDENTI

**ELENCO DEI RESIDUI ATTIVI AL 1° GENNAIO 2011 - MOVIMENTI INTERVENUTI**

Capitolo	Esercizio di provenienza	Debitore	Causale	Importo	Riscossione	Cancellazione	Motivo cancellazione	Consistenza al 31/12/2011
<b>401</b>	2010	Cassa Economale	Interessi attivi conto corrente cassa economale 4° trimestre 2010	26,86	26,86			0,00
			<b>TOTALE</b>	<b>26,86</b>	<b>26,86</b>	<b>0,00</b>		<b>0,00</b>

## ALLEGATO 3

AGENZIA NAZIONALE PER LA SICUREZZA DEL VOLO  
**RENDICONTO GENERALE E.F. 2011**  
 RESIDUI PASSIVI DEGLI ESERCIZI PRECEDENTI

## ELENCO DEI RESIDUI PASSIVI AL 1° GENNAIO 2011 - MOVIMENTI INTERVENUTI

Capitolo	Esercizio di provenienza	Creditore	Causale	Importo	Pagamento	Cancellazione	Consistenza al 31/12/2011
103	2009	Organi dell'ANSV - MEF	Rimanezza 10% compenso Collegio revisori dei conti ott-dic 2009	761,79		761,79	0,00
	2010	Min. Economia Amm. gen. del personale	Collegio revisori dei conti - compenso 2010 Presidente + compenso componente gennaio 2010	16.965,61	16.965,61		0,00
	2010	Collegio revisori dei conti	Compenso componente Collegio revisori dei conti ott-dic 2010	2.091,65	2.091,65		0,00
	2010	Collegio revisori dei conti	Compenso 2010 componente Collegio revisori dei conti	8.366,60	8.366,60		0,00
104	2010	Organi dell'ANSV	Gettoni di presenza anno 2010	4.449,60	4.449,60		0,00
105	2010	INAIL	Contributi INAIL a carico ANSV su emolumenti corrisposti anno 2010	171,44	171,44		0,00
202				<b>32.806,69</b>	<b>32.044,90</b>	<b>761,79</b>	<b>0,00</b>
	2010	Personale ANSV	Straordinario personale nov-dic 2010 e magg recupero banca ore 2010	10.631,14	10.631,14		0,00
203	2010	INPS	Contribuzione INPS a carico ANSV su compensi dicembre 2010	23.374,20	23.374,20		0,00
	2010	INPDAP	Contribuzione INPDAP parte Tesoro a carico ANSV dicembre 2010	26.957,32	26.957,32		0,00
	2010	INPDAP	Contribuzione INPDAP parte Op. Previdenza a carico ANSV dic 2010	4.272,50	4.272,50		0,00
	2010	INAIL	INAIL c/ANSV su retribuzioni anno 2010	8.854,05	8.854,05		0,00
209	2010	Southern California Safety Institute (California, USA)	Corsi di formazione per i tecnici investigatori	10.269,00	8.350,70	1.918,30	0,00
	2010	CEIDA s.r.l.	Corso di formazione "Master di alta specializzazione nella contabilità pubblica" una unità	3.140,00			3.140,00
	2010	CEIDA s.r.l.	Corso di formazione "La riforma Brunetta e il d.lgs. 150/2009" una unità	830,00			830,00
	2010	CEIDA s.r.l.	Corso di formazione "Seminario pratico sulla tutela dei dati personali secondo il codice della privacy" una unità	420,00	420,00		0,00
	2010	CEIDA s.r.l.	Corso di formazione CEIDA "Office avanzato" una unità	1.030,00			1.030,00
210	2010	Flight Safety Foundation	Rimanezza spesa presunta per la partecipazione al "63rd Annual International Air Safety Seminar (IASS)" due unità	8,48		8,48	0,00
	2010	Reale Mutua Assicurazioni	Rateo premio 2010 nuovi assunti	579,30	579,30		
401				<b>90.365,99</b>	<b>63.439,21</b>	<b>1.926,78</b>	<b>5.000,00</b>
	2009	DEA S.p.A.	Integrazione abbono nuovo pacchetto denominato "Icao e EASA + JAR" - Italia	430,00		430,00	0,00
	2010	Edicola Odorisio	Spesa presunta fornitura quotidiani anno 2010	576,00	168,90	407,10	0,00
	2010	Itinera s.r.l.	Abbonamento annuale "Avvisatore parlamentare"	5.400,00	5.400,00		0,00

## ALLEGATO 3

AGENZIA NAZIONALE PER LA SICUREZZA DEL VOLO  
**RENDICONTO GENERALE E.F. 2011**  
 RESIDUI PASSIVI DEGLI ESERCIZI PRECEDENTI

Capitolo	Esercizio di provenienza	Creditore	Causale	Importo	Pagamento	Cancellazione	Consistenza al 31/12/2011
403	2010	Errebian S.p.A.	Fornitura materiale di consumo	7.295,00	7.294,99	0,01	0,00
	2009	S.c.a.r.l. Euro Global Service	Rivalutazione 2009 indice ISTAT	72,00		72,00	0,00
405	2010	S.c.a.r.l. Euro Global Service	Servizio di pulizia sede luglio-novembre 2010	19.488,00	19.485,00		0,00
	2010	ECO IN s.r.l.	Servizio di pulizia sede dicembre 2010	5.084,00	5.083,99	0,01	0,00
	2010	Acea Electrabel	Fatture energia elettrica relative anno 2010	11.333,90	11.333,90		0,00
	2010	ENI S.p.A. Divisione Gas & Power	Fattura gas relativa anno 2010	1.157,17	1.157,17		0,00
	2009	ALTAIR IFM S.p.A.	Servizio di facchinaggio (det. 42/09)	465,85			465,85
406	2009	ALTAIR IFM S.p.A.	Servizio di facchinaggio (det. 54/09)	573,35			573,35
	2010	Manutencoop Facility Management	Servizio di facchinaggio	1.688,00	1.107,36	560,64	0,00
	2010	Aastra S.p.A.	Canone annuale manutenzione centralina telefonica	3.240,00	3.240,00		0,00
	2010	Eltime s.r.l.	Manutenzione software gestione presenze	1.017,60	1.017,60		0,00
408	2010	Eltime s.r.l.	Configurazione e riparametrizzazione del software Time@Web	1.260,00			1.260,00
	2010	9Net s.r.l.	Abbonamento gestione spazio web	30,00	18,00		12,00
	2010	9Net s.r.l.	Abbonamento al servizio "flesharing"	344,64	344,64		0,00
	2010	Theorematica S.p.A.	Aggiornamento, manutenzione, formazione e avviamento personale software STEP-Enti Pubblici	10.512,00			10.512,00
	2010	Ist. di vigilanza "Città di Roma"	Spese per vigilanza e portierato sede genn-agosto 2010	21.967,45		21.967,45	0,00
409	2010	Security line s.r.l.	Servizio di vigilanza armata e portierato di fiducia spesa presunta settembre-dicembre 2010	26.390,32	26.390,32		0,00
	2010	Telecom Italia S.p.A.	Canone servizio linea HDLS per connessione ad internet da personal computer fissi	8.884,50	8.884,50		0,00
410	2010	TIM	Abbonamento telefonia mobile convenzione Consip 4 spesa presunta 2010	12.752,58	3.368,48	9.384,10	0,00
	2010	Poste italiane	Spese postali ottobre 2010	206,03	206,03		0,00
	2009	Commissione esaminatrice concorso dirigente ann. v.o	Spesa presunta oneri commissione concorso dirigente amministrativo	2.330,70	29,04	2.301,66	0,00
413	2009	Commissione esaminatrice concorso dirigente tecnico	Spesa presunta oneri commissione concorso dirigente tecnico	200,40	29,04	171,36	0,00
	2010	Comm. ne exam. proced. progress. econom.	Spesa presunta oneri commissione esaminatrice procedura progressioni economiche	3.000,00	1.149,32		1.850,68
415	2010	Tipografia Monti s.r.l.	Fornitura servizio stampa rapporti e relazioni d'inchiesta	9.239,24		9.239,24	0,00

## XVI LEGISLATURA - DISEGNI DI LEGGE E RELAZIONI - DOCUMENTI

## ALLEGATO 3

AGENZIA NAZIONALE PER LA SICUREZZA DEL VOLO  
**RENDICONTO GENERALE E.F. 2011**  
 RESIDUI PASSIVI DEGLI ESERCIZI PRECEDENTI

Capitolo	Esercizio di provenienza	Creditore	Causale	Importo	Pagamento	Cancellazione	Consistenza al 31/12/2011
416	2007	Lab chimico AM Pratica di Mare	Analisi di laboratorio su carrello B737-800 marche EI-CSN incidente del 25/6/07	1.200,00			1.200,00
	2007	Lab chimico AM Pratica di Mare	Analisi di laboratorio su Agusta A109E marche I-RH00 incidente del 5/8/07	480,00			480,00
	2009	Bosio Motori Aeronautica s.r.l.	Indagine motore Cessna C172 marche D-EBFO, incidente del 24 06 2009	246,00		246,00	0,00
418	2009	CSV AM Pratica di Mare	Analisi tecniche C150 marche I-RADO	250,00			250,00
	2010	Italfi s.r.l.	Coperture assicurative, infortuni dipendenti in missione e kasko, furto e incendio uffici, responsabilità civile organi, responsabilità civile verso terzi	18.882,79	18.882,79		0,00
	2010	S.c.a.r.l. SAR	Fornitura servizio di autonoleggio con conducente spesa presunta 2010	6.374,50	4.044,70	2.329,80	0,00
420	2010	Lease Plan Italia	Canone noleggio macchina di servizio 2010	2.220,75	1.870,99	349,76	0,00
	2010	XEROX S.p.A.	Noleggio fullservice fotocopiatrici Xerox quota 2010	2.287,11	2.287,11		0,00
	2010	Dott.ssa Patrizia Barzellotti	Accertamenti sanitari previsti dal d.lgs. n. 81/2008 (medico competente)	1.456,85	1.015,00	441,85	0,00
423	2010	Dott.ssa Patrizia Barzellotti	Procedura stress lavoro-correlato	675,00		675,00	0,00
	2010	Arch. Angelucci	Spesa per adempimenti di lgs. 626/94 (consulenza, formazione neobassanti - servizio di prevenzione e protezione)	12.852,00	12.852,00		0,00
424	2010	GPM Service s.a.s.	Fornitura servizio gestione paghe e contributi genn-sett 2010 spesa presunta	5.238,79		5.238,79	0,00
	2010	Studio Diano	Fornitura servizio gestione paghe e contributi	12.437,24	12.437,24		0,00
	2007	ALTAIR IFM S.p.A.	Manutenzione impianto di condizionamento e sostituzione. 3 Fan-coil	920,28			920,28
425	2007	ALTAIR IFM S.p.A.	Intervento adattamento area laboratori	2.263,16			2.263,16
	2007	ALTAIR IFM S.p.A.	Manutenzione impianto di condizionamento e sostituzione 4 Fan-coil	1.227,05			1.227,05
	2008	ALTAIR IFM S.p.A.	Servizio di manutenzione ordinaria extra canone impianto di sollevamento	558,05			558,05
	2008	ALTAIR IFM S.p.A.	Servizio di manutenzione ordinaria extra canone impianto di raffrescamento	735,05			735,05
	2008	ALTAIR IFM S.p.A.	Servizio di manutenzione ordinaria extra canone impianto elettrico	355,55			355,55
	2009	Manutencoop Facility Manag.	Manutenzione extra canone impianto elettrico CED	594,84			594,84
	2009	Manutencoop Facility Manag.	Manutenzione extracanone sostituzione fancoil + 2 cassette wc	2.098,22			2.098,22
425	2009	Manutencoop Facility Manag.	Manutenzione extracanone sostituzione 4 fancoil + 1 cassetta wc	1.943,08			1.943,08
	2009	Manutencoop Facility Manag.	Rininteggiatura n. 2 stanze dell'ANSV	2.278,04			2.278,04
	2009	ATS Italia s.r.l.	Manutenzione ordinaria extra canone impianto antir intrusione	240,00			240,00
2010	Manutencoop Facility Manag.	Servizi di manutenzione sede e impianti. Facility Management quota 2010	16.566,40	10.008,24	6.558,16	0,00	

## XVI LEGISLATURA - DISEGNI DI LEGGE E RELAZIONI - DOCUMENTI

ALLEGATO 3

AGENZIA NAZIONALE PER LA SICUREZZA DEL VOLO  
**RENDICONTO GENERALE E.F. 2011**  
 RESIDUI PASSIVI DEGLI ESERCIZI PRECEDENTI

Capitolo	Esercizio di provenienza	Creditore	Causale	Importo	Pagamento	Cancellazione	Consistenza al 31/12/2011
425	2010	Manutencoop Facility Manag	Manutenzione extra canone sostituzione batterie gruppo statico continuità	9.380,02	9.380,02		0,00
	2010	Molajoni S.p.A.	Canone manutenzione estinzioni periodo luglio-dicembre 2010	720,00			720,00
701				259.299,50	168.489,37	60.272,93	30.537,20
	2010	Regione Lazio	IRAP su compensi dicembre 2009	18.814,82	18.814,82	0,00	0,00
901	2001	Avv. Manzi	Patrocinio legale ricorso TAR Lazio Sig.ra Laudato	10.557,42			10.557,42
	2002	Avvocatura dello Stato	Patrocinio ricorso TAR Lazio Sig. Corroni	1.000,00			1.000,00
	2003	Avvocato Confessore	Patrocinio ricorso TAR Lazio Sig. Falcione	820,00			820,00
	2003	Avvocato Confessore	Patrocinio ricorso TAR Lazio Sig. Addis	820,00			820,00
901	2006	Avvocatura dello Stato	Patrocinio nel contenzioso con la Cassa Depositi e Prestiti	1.000,00			1.000,00
	2007	Avvocatura dello Stato	Patrocinio ricorso TAR Lazio Sig.ra D'Ambrosio	1.000,00			1.000,00
	2007	Avvocatura dello Stato	Patrocinio ricorso TAR Lazio Sig. Adriano Zini	1.000,00			1.000,00
	2008	Avvocatura dello Stato	Patrocinio contenzioso Sevenair S.A. c. ANSV	1.000,00			1.000,00
	2008	Avvocatura dello Stato	Patrocinio ricorso Sig. Gerardo d'Alessandro	1.000,00			1.000,00
	2009	Avvocatura dello Stato	Mandato per rappresentanza e difesa per ricorso al Tribunale civile di Roma - Sez. lavoro - dipendente	1.000,00			1.000,00
				19.197,42	0,00	0,00	19.197,42
			(Totale per la parte corrente)	420.484,42	302.788,30	62.961,50	54.734,62
1002	2009	Manutencoop Facility Manag	Intervento di adattamento per la sala operativa (spostamento linee telefoniche - dati ed elettriche)	230,78			230,78
	2010	Aastra S.p.A.	Up-grade centralina telefonica	7.320,00	7.320,00		0,00
1003	2010	Labozeta S.p.A.	Fornitura arredi ed accessori di laboratorio	30.081,38	30.065,52	15,86	0,00
1004	2009	SIAV S.p.A.	Fornitura e installazione sistema protocollo informatico	31.764,00	31.764,00		0,00
1006	2010	CAE Flightscope Incorporated	Fornitura apparecchiature tecniche aggiornamento laboratori	202.000,00	178.815,99	23.184,01	0,00
1007	2010	Aastra S.p.A.	Installazione gsm-box presso centralina telefonica	888,00	888,00		0,00

**ALLEGATO 3**  
**AGENZIA NAZIONALE PER LA SICUREZZA DEL VOLO**  
**RENDICONTO GENERALE E.F. 2011**  
**RESIDUI PASSIVI DEGLI ESERCIZI PRECEDENTI**

Capitolo	Esercizio di provenienza	Creditore	Causale	Importo	Pagamento	Cancellazione	Consistenza al 31/12/2011
				272.284,16	248.853,51	23.199,87	230,78
			(Totale per la parte capitale)	<b>272.284,16</b>	<b>248.853,51</b>	<b>23.199,87</b>	<b>230,78</b>
<b>1501</b>	2010	ERARIO DELLO STATO	Versamento ritenute IRPEF dicembre 2010	84.923,47	84.923,47		0,00
	2010	INPS	Versamento ritenute INPS dicembre 2010	12.306,80	12.306,80		0,00
<b>1502</b>	2010	INPDAP	Versamento ritenute INPDAP trattenute a dicembre 2010	14.009,65	14.009,65		0,00
	2010	INAIL	INAIL - c/precettore trattenuta nel 2010	113,86	113,86		0,00
<b>1503</b>	2010	INPDAP - gestione piccolo prestito	Trattenute su stipendi dicembre 2010 per cessione del quinto e piccolo prestito	1.089,71	1.089,71		0,00
	2010	OO.SS.	Trattenute sindacali su stipendi dicembre 2005	472,67	472,67		0,00
<b>1505</b>	2003	Global Service (Manutencoop Facility bianeg.)	Deposito cauzionale	4.520,44			4.520,44
	2010	Studio Diano	Deposito cauzionale	207,29	207,29		0,00
			(Totale per le partite di giro)	<b>117.643,89</b>	<b>113.123,45</b>	<b>0,00</b>	<b>4.520,44</b>
			<b>TOTALE GENERALE</b>	<b>810.412,47</b>	<b>664.765,26</b>	<b>86.161,37</b>	<b>59.485,84</b>

AGENZIA NAZIONALE PER LA SICUREZZA DEL VOLO  
RENDICONTO GENERALE E.F. 2011**ALLEGATO 4**

## ELENCO DEI RESIDUI ATTIVI PROVENIENTI DALLA GESTIONE 2011

Capitolo	DEBITORE	CAUSALE	IMPORTO
<b>401</b>	Cassa economale	Interessi attivi conto corrente cassa economale 4° trimestre 2011	47.72
		<b>TOTALE</b>	<b>47.72</b>



## XVI LEGISLATURA – DISEGNI DI LEGGE E RELAZIONI - DOCUMENTI

AGENZIA NAZIONALE PER LA SICUREZZA DEL VOLO  
RENDICONTO GENERALE E.F. 2011

## ALLEGATO 5

## ELENCO DEI RESIDUI PASSIVI PROVENIENTI DALLA GESTIONE 2011

Capitolo	CREDITORE	CAUSALE	IMPORTO
101	Organi dell'Agenzia	Spesa presunta compensi periodo 7 luglio-31 dicembre 2011	19 000,00
103	Collegio revisori dei conti	Spesa presunta compensi periodo 7 luglio-31 dicembre 2011	15 000,00
104	Organi dell'Agenzia	Spesa presunta gettoni di presenza periodo 7 luglio-31 dicembre 2011	4 000,00
105	INAIL	Contributi INAIL a carico ANSV su emolumenti corrisposti anno 2010	122,65
	INPS	Contribuzione INPS a carico ANSV su emolumenti corrisposti a dicembre 2011	127,19
			38 249,84
202	Personale ANSV	Straordinario personale nov-dic 2011 e magg. recupero banca ore 2011	9 334,36
203	INPS	Contribuzione INPS a carico Agenzia su compensi dicembre 2011	22 102,26
	INPDAP	Contribuzione INPDAP parte Tesoro a carico Agenzia dicembre 2011	28 407,87
	INPDAP	Contribuzione INPDAP parte Op. Previdenza a carico Agenzia dicembre 2011	4 303,25
	INAIL	Contribuzione INAIL c/ente su emolumenti al personale corrisposti nel 2011	8 105,21
			72 252,95
401	Edicola Odorisio	Spesa presunta fornitura quotidiani anno 2011	465,80
	Itinera s.r.l.	Abbonamento annuale "Avvisatore parlamentare"	5 445,00
	Ansa soc.coop.	Abbonamento annuale ai notiziari Economia Politica Cronaca	11 742,50
402	Maurfix s.r.l.	Fornitura hard drive del server	294,94
	Eco Laser Informatica s.r.l.	Fornitura di materiale informatico vario di consumo	2 043,21
405	ECO IN s.r.l.	Fornitura servizio pulizia sede e giardinaggio rimanenza quota parte spesa 11 aprile - dicembre 2011	8 069,61
406	Manutencoop Facility Management	Servizio di facchinaggio in occasione del meeting "AW 139 TR blade separation accidents"	458,00
408	Eltime s.r.l.	Manutenzione annuale software gestione automatizzata presenze/accessi + adeguamento IVA	1 026,08
409	Security line s.r.l.	Servizio di vigilanza armata e portierato di fiducia rimanenza spesa presunta gennaio-novembre 2011	827,61
	Istituto di vigilanza "Nuova Città di Roma"	Spese per vigilanza e portierato sede dicembre 2011	15 300,00
410	Telecom Italia S.p.A.	HDSL TELECOM servizio di connessione BMG 2Mbps con servizio Fastshaping (rimanenza quota parte di spesa lug-dic 2011)	1 128,10
	TIM	Rimanenza spesa presunta abbonamento 2011 telefonia mobile convenzione Consip 5	9 105,97
	Poste italiane	Spese postali novembre 2011 conto di credito ordinario 6851	41,46
415	Tipografia Monti s.r.l.	Fornitura materiale per la comunicazione istituzionale (biglietti da visita + carta, buste e blocchi intestati)	1 028,50
416	Bosio Motori Aeronautica s.r.l.	Incidente in data 1 settembre 2009 a/m marche I-UMBE - San Candido ( BZ ) - indagini di laboratorio	2 335,30
	Dip. di ingegneria chimica dell'Università "La Sapienza" di Roma	Esame frattografico sul motore - inconveniente grave in data 9 settembre 2010 a/m marche RA82079 - Aeroporto Torino	3 663,88
	Dip. di ingegneria chimica dell'Università "La Sapienza" di Roma	Indagini di laboratorio per l'incidente dell'11/01/2011 a/m marche I-ITAV	532,40
	Sorlini Avio S.p.A.	Indagini di laboratorio sul motore a/m marche OE-KSY per l'incidente del 18/6/2011	1 512,50
418	Italfi s.r.l.	Premi coperture assicurative: infortuni dipendenti in missione e kasko, furto e incendio uffici, resp. civ. Organi, resp. civ. verso terzi	16 397,31
420	S.c.a.r.l. SAR	Servizio autonoleggio con conducente spesa presunta ottobre-dicembre 2011	2 117,50
	Axus italiana s.r.l.	Canone noleggio macchina di servizio convenzione Consip	654,08
	Total Erg S.p.A.	Acquisto n. 350 buoni carburante in convenzione Consip	3 325,75
	XEROX S.p.A.	Noleggio fullservice fotocopiatori Xerox rimanenza quota parte 2011	2 075,91

AGENZIA NAZIONALE PER LA SICUREZZA DEL VOLO  
**RENDICONTO GENERALE E.F.2011**

**ALLEGATO 5**

Capitolo	CREDITORE	CAUSALE	IMPORTO
423	Dott.ssa Patrizia Barzellotti	Accertamenti sanitari previsti dal d.lgs. n. 81/2008 (medico competente)	452,00
	Arch. Angelucci	Spesa per adempimenti d.lgs. n. 81/2008 (consulenza, formazione neoassunti - servizio di prevenzione e protezione)	5.326,48
424	Studio Diano	Fornitura servizio gestione paghe e contributi	14.816,00
425	Manutencoop Facility Management S.p.A.	Servizi di manutenzione sede e impianti Facility Management rimanenza quota parte spesa 2011	16.357,54
	Manutencoop Facility Management S.p.A.	Intervento manutenzione ordinaria xtra canone impianto raffrescamento + adeguamento IVA al 21%	2.178,00
	Manutencoop Facility Management S.p.A.	Intervento di manutenzione ordinaria extra canone di aspirazione dell'acqua dagli ascensori	1.500,40
	Airfire S.p.A.	Canone manutenzione estintori periodo lug-dic 2011 + adeguamento IVA	580,26
426	INPS	Contribuzione a carico ANSV su emolumenti OIV dicembre	122,64
	INAIL	Contribuzione a carico ANSV su emolumenti OIV 2011	43,90
			130.968,63
601	Banca Nazionale del Lavoro S.p.A.	Servizio di tesoreria e cassa	4.950,00
			4.950,00
701	Regione Lazio	IRAP su compensi dicembre 2011	18.426,06
			18.426,06
		<i>(Totale per la parte corrente)</i>	<b>264.847,48</b>
1005	Libreria La Scaletta s.n.c.	Fornitura testi giuridici	267,52
			267,52
		<i>(Totale per la parte capitale)</i>	<b>267,52</b>
1501	ERARIO DELLO STATO	Versamento ritenute IRPEF dicembre 2011	78.471,00
1502	INPS	Versamento ritenute INPS dicembre 2011	9.056,91
	INPDAP	Versamento ritenute INPDAP trattenute a dicembre 2011	12.757,02
	INAIL	INAIL c/percettore trattenuta nel 2011	72,84
1503	INPDAP - gestione ex ENPAS - mutui pluriennali	Trattenute su stipendi dicembre 2011 per cessione del quinto e piccolo prestito	820,12
	OO.SS.	Trattenute sindacali su stipendi dicembre 2011	652,60
1505	Sar Hire	Deposito cauzionale	380,00
	Omnia srl	Deposito cauzionale	1.188,00
	Studio Diano	Deposito cauzionale	247,00
		<i>(Totale per le partite di giro)</i>	<b>103.645,49</b>
		<b>TOTALE GENERALE</b>	<b>368.760,49</b>

AGENZIA NAZIONALE PER LA SICUREZZA DEL VOLO  
RENDICONTO GENERALE E.F. 2011

**ALLEGATO 6**

**Prospetto riepilogativo degli oneri sostenuti per il personale nell'esercizio finanziario 2011**

pos. econom.	a/p 2011	n° unità in servizio al 31.12.11
C5	2,00	2
C3	7,33	7
C5	2,00	2
C4	9,00	9
C2	1,00	1
B3	1,58	2
B2	0,89	1
A3	1,00	1
	24,80	25

di cui una unità in comando  
al 31/12 l'unità è in aspettativa senza assegni

Tipologia onere sostenuto	Totale lordo		Netto corrisposto	Oneri c/dipendente				Oneri a carico ANSV				
	lordo liquidato al 31.12.11	lordo da liquidare		Irpef	Inpdap	Inps	ritenute sindacali	rit. piccolo prestito	Inpdap	Inps	Inail	Irap
Stipendi e altre ind. straordinaria	1.352.890,54	-	751.931,47	441.758,88	85.108,22	57.376,73	4.117,08	12.598,16	221.432,38	140.997,75	8.381,26	115.864,55
Compenso lavoro straordinario	37.248,81	9.334,36	23.695,96	10.065,49	1.966,09	1.521,27			6.407,90	5.008,84	265,24	4.069,80
Premio produttività	113.860,30		67.962,80	35.238,26	6.617,06	4.042,18			17.106,27	10.026,85	601,30	9.678,12
Compenso Dir. gen. (6.7.2011-31.12.2011)	44.141,88		22.841,79	17.231,52		4.068,57				10.275,23	92,47	3.752,06
Rimborso spese missioni	94.147,66		94.130,10	13,61		3,95				10,20	0,31	3,69
Buoni pasto (costo ANSV*)	46.222,31											
Polizza sanitaria integrativa	9.116,50											
Spesa impegnata per la formazione	1.536,00											

\* Spesa sostenuta per l'acquisto dei ticket - la quota buono pasto non esente è tassata in conto stipendi

## Allegato 7

## AGENZIA NAZIONALE PER LA SICUREZZA DEL VOLO

## AMMORTAMENTO DEFINITIVO 2011

Q= quantità

MATERIALE ACQUISTATO NELL'ANNO 2000

Cap.	MATERIALE	Q	anno 2001	anno 2002	anno 2003	anno 2004	anno 2005	anno 2006	anno 2007	anno 2008	anno 2009	anno 2010	anno 2011	amm. totale
83/00	attr. x ufficio	4	253,81	244,52	225,11	166,88	166,88	166,88	79,95	79,95	79,95	79,95	79,95	1.623,81
83/00	beni informatici	2	8.450,01	7.620,96	7.620,96	7.620,96	7.620,96	7.620,96	79,95	79,95	79,95	79,95	79,95	31.312,89
			8.703,82	7.865,48	7.846,07	7.787,84	166,88	166,88	79,95	79,95	79,95	79,95	79,95	33.206,70

MATERIALE ACQUISTATO NELL'ANNO 2001

Cap.	MATERIALE	Q	anno 2001	anno 2002	anno 2003	anno 2004	anno 2005	anno 2006	anno 2007	anno 2008	anno 2009	anno 2010	anno 2011	amm. totale
85/01	attr. x ufficio	8	NO	4.883,56	4.883,56	4.883,56	4.883,56	4.883,56	4.851,03	4.851,03	4.851,03	4.840,24	4.840,24	48.651,37
85/01	beni informatici	26	NO	8.056,72	8.056,72	8.056,72	8.056,72	8.056,72	37.184,90	37.184,90	37.184,90	37.184,90	37.184,90	32.226,88
85/01	beni mobili	vari	NO	37.184,90	37.184,90	37.184,90	37.184,90	37.184,90	175.043,69	171.573,10	168.123,37	164.890,04	161.601,11	371.849,00
85/01	beni immobili	1	NO	193.598,25	193.598,25	193.598,25	182.192,22	178.555,58	120,72	120,72	120,72	120,72	120,72	1.782.773,86
85/01	mat.bibliograf.	libri	NO	120,72	120,72	120,72	120,72	120,72	217.200,34	213.729,75	210.280,02	207.035,90	203.746,97	1.207,20
			243.844,15	243.844,15	243.844,15	243.844,15	220.744,76	220.744,76	3.683,27	3.683,27	3.683,27	3.683,27	3.683,27	2.206.708,31

MATERIALE ACQUISTATO NELL'ANNO 2002

Cap.	MATERIALE	Q	anno 2001	anno 2002	anno 2003	anno 2004	anno 2005	anno 2006	anno 2007	anno 2008	anno 2009	anno 2010	anno 2011	amm. totale
1003/02	attr. x ufficio	33	NO	NO	1.197,69	1.197,69	1.197,69	1.197,69	1.197,69	1.197,69	1.197,69	1.197,69	1.197,69	10.779,22
1003/02	attr. tecniche	10	NO	NO	34,20	34,20	34,20	34,20	34,20	34,20	34,20	34,20	34,20	307,80
1003/02	beni informatici	44	NO	NO	18.423,54	18.423,54	17.559,29	17.559,29	2.405,26	2.405,26	2.405,26	2.405,26	2.405,26	71.965,66
1003/02	beni mobili	vari	NO	NO	2.405,26	2.405,26	2.405,26	2.405,26	46,12	46,12	46,12	46,12	46,12	21.647,32
1006/02	mat.bibliograf.	libri	NO	NO	46,12	46,12	46,12	46,12	3.683,27	3.683,27	3.683,27	3.683,27	3.683,27	415,08
			22.106,81	22.106,81	22.106,81	21.242,56	21.242,56	21.242,56	3.683,27	3.683,27	3.683,27	3.683,27	3.683,27	106.115,00

MATERIALE ACQUISTATO NELL'ANNO 2003

Cap.	MATERIALE	Q	anno 2001	anno 2002	anno 2003	anno 2004	anno 2005	anno 2006	anno 2007	anno 2008	anno 2009	anno 2010	anno 2011	amm. totale
1003/03	attr. x ufficio	21	NO	NO	NO	353,28	323,04	323,04	183,37	151,69	151,69	151,69	151,69	1.789,50
1004/03	beni informatici	43	NO	NO	NO	32.061,07	31.974,06	31.974,06	31.974,06	1.041,02	1.041,02	1.041,02	1.041,02	127.983,25
1003/03	beni mobili	vari	NO	NO	NO	1.041,02	1.041,02	1.041,02	1.041,02	1.041,02	1.041,02	1.041,02	1.041,02	8.328,16
1006/03	attr. tecniche	17	NO	NO	NO	33.957,95	33.957,95	33.957,95	33.957,95	33.957,95	33.940,70	33.940,70	33.940,70	271.629,10
1005/03	mat.bibliograf.	libri	NO	NO	NO	72,02	72,02	72,02	72,02	72,02	72,02	72,02	72,02	576,17
			67.502,59	67.368,09	67.368,09	67.368,09	67.368,09	67.368,09	67.228,42	35.222,68	35.205,43	35.205,43	35.205,43	410.206,19

**Allegato 7**

MATERIALE ACQUISTATO NELL'ANNO 2004

Cap.	MATERIALE	Q	anno 2001	anno 2002	anno 2003	anno 2004	anno 2005	anno 2006	anno 2007	anno 2008	anno 2009	anno 2010	anno 2011	amm.totale
1003/04	attr. x ufficio	14	NO	NO	NO	NO	986,65	986,65	986,65	986,65	986,65	866,65	866,65	6.690,55
1004/04	beni informatici	47	NO	NO	NO	NO	12.569,00	12.569,00	12.569,00	12.569,00	12.569,00	FINE	FINE	50.276,00
1006/04	attr. tecniche	17	NO	NO	NO	NO	2.593,98	2.593,98	2.593,98	2.593,98	2.593,98	2.593,98	2.593,98	18.157,86
1007/04	beni immobili		NO	NO	NO	NO	209,86	209,86	209,86	209,86	209,86	209,86	209,86	1.469,02
							16.371,49	16.371,49	16.359,49	16.359,49	3.790,49	3.670,49	3.670,49	76.693,43

MATERIALE ACQUISTATO NELL'ANNO 2005

Cap.	MATERIALE	Q	anno 2001	anno 2002	anno 2003	anno 2004	anno 2005	anno 2006	anno 2007	anno 2008	anno 2009	anno 2010	anno 2011	amm.totale
1002/05	beni immobili		NO	NO	NO	NO	NO	11,40	11,40	11,40	11,40	11,40	11,40	68,40
1003/05	attr. x ufficio	1	NO	NO	NO	NO	108,56	108,56	108,56	108,56	108,56	108,56	108,56	651,36
1006/05	attr. tecniche	4	NO	NO	NO	NO	958,80	775,20	775,20	775,20	591,60	FINE	FINE	3.100,80
1003/05	beni mobili	vari	NO	NO	NO	NO	1.721,16	1.721,16	1.721,16	1.721,16	1.721,16	1.721,16	1.721,16	10.326,96
							2.799,92	2.616,32	2.616,32	2.616,32	2.432,72	1.841,12	1.841,12	14.987,62

MATERIALE ACQUISTATO NELL'ANNO 2006

Cap.	MATERIALE	Q	anno 2001	anno 2002	anno 2003	anno 2004	anno 2005	anno 2006	anno 2007	anno 2008	anno 2009	anno 2010	anno 2011	amm.totale
1002/06	beni immobili		NO	NO	NO	NO	NO	12,27	45,53	45,53	45,53	45,53	45,53	239,92
1007/06	beni immobili		NO	NO	NO	NO	NO	18,74	18,74	18,74	18,74	18,74	18,74	112,44
1003/06	attr. x ufficio	1	NO	NO	NO	NO	58,17	483,17	483,17	483,17	483,17	483,17	483,17	1.852,68
1004/06	beni informatici	21	NO	NO	NO	NO	1.419,00	7.609,11	7.609,11	7.609,11	7.609,11	6.190,11	FINE	30.436,44
1006/06	beni informatici	8	NO	NO	NO	NO	0,00	2.760,60	2.760,60	2.760,60	2.760,60	2.760,60	FINE	11.042,40
1003/06	beni mobili	vari	NO	NO	NO	NO	89,46	520,35	520,35	520,35	520,35	520,35	520,35	2.691,21
							1.597,64	11.417,50	11.417,50	11.417,50	11.417,50	9.940,33	584,62	46.376,00

MATERIALE ACQUISTATO NELL'ANNO 2007

Cap.	MATERIALE	Q	anno 2001	anno 2002	anno 2003	anno 2004	anno 2005	anno 2006	anno 2007	anno 2008	anno 2009	anno 2010	anno 2011	amm.totale
1006/07	attr. tecniche	2	NO	NO	NO	NO	NO	NO	178,50	3.547,45	3.547,45	3.547,45	3.368,95	14.189,80
1004/07	beni informatici	15	NO	NO	NO	NO	NO	NO	2.898,50	2.898,50	2.898,50	2.898,50	FINE	11.594,00
1006/07	beni informatici	4	NO	NO	NO	NO	NO	NO	1.344,00	1.584,20	1.584,20	1.584,20	240,20	6.336,80
1005/07	mat. bibliograf.	vari	NO	NO	NO	NO	NO	NO	0,00	99,63	99,63	99,63	99,63	398,52
									4.421,00	8.129,78	8.129,78	8.129,78	3.708,78	32.016,72

MATERIALE ACQUISTATO NELL'ANNO 2008

Cap.	MATERIALE	Q	anno 2001	anno 2002	anno 2003	anno 2004	anno 2005	anno 2006	anno 2007	anno 2008	anno 2009	anno 2010	anno 2011	amm.totale
1003/08	attr. x ufficio	9	NO	NO	NO	NO	NO	NO	NO	0,00	27,68	27,68	27,68	83,04
1006/08	attr. tecniche	2	NO	NO	NO	NO	NO	NO	NO	2.725,90	2.725,90	2.725,90	2.725,90	10.903,60
1004/08	beni informatici	6	NO	NO	NO	NO	NO	NO	NO	0,00	1.407,30	1.407,30	1.407,30	4.221,90
1006/08	beni informatici	4	NO	NO	NO	NO	NO	NO	NO	0,00	220,94	220,94	220,94	662,82
1002/08	beni immobili	3	NO	NO	NO	NO	NO	NO	NO	0,00	23,43	23,43	23,43	70,29
										2.725,90	4.405,25	4.405,25	4.405,25	16.041,62

## Allegato 7

## MATERIALE ACQUISTATO NELL'ANNO 2009

Cap.	MATERIALE	Q	anno 2001	anno 2002	anno 2003	anno 2004	anno 2005	anno 2006	anno 2007	anno 2008	anno 2009	anno 2010	anno 2011	amm. totale
1003/09	attr. x ufficio	1	NO	NO	NO	NO	NO	NO	NO	NO	0,00	100,00	100,00	200,00
1006/09	attr. tecniche	8	NO	NO	NO	NO	NO	NO	NO	NO	1.113,05	2.204,56	2.204,56	5.522,17
1004/09	beni informatici	51	NO	NO	NO	NO	NO	NO	NO	NO	9.870,92	10.238,26	10.238,26	30.347,44
1006/09	beni informatici	3	NO	NO	NO	NO	NO	NO	NO	NO	606,57	606,56	606,56	1.819,69
1002/09	beni immobili	NO	NO	NO	NO	NO	NO	NO	NO	NO	4,62	135,42	135,42	275,46
1005/09	mat.bibliograf.	12	NO	NO	NO	NO	NO	NO	NO	NO	0,00	22,10	22,10	44,20
											11.595,16	13.306,90	13.306,90	36.398,39

## MATERIALE ACQUISTATO NELL'ANNO 2010

Cap.	MATERIALE	Q	anno 2001	anno 2002	anno 2003	anno 2004	anno 2005	anno 2006	anno 2007	anno 2008	anno 2009	anno 2010	anno 2011	amm. totale
1006/10	attr. tecniche	NO	NO	NO	NO	NO	NO	NO	NO	NO	NO	17.347,95	21.513,31	38.861,26
1004/10	beni informatici	NO	NO	NO	NO	NO	NO	NO	NO	NO	NO	1.620,00	1.620,00	3.240,00
1007/10	beni immobili	NO	NO	NO	NO	NO	NO	NO	NO	NO	NO	0,00	88,80	88,80
												18.967,95	23.222,11	42.190,06

## MATERIALE ACQUISTATO NELL'ANNO 2011

Cap.	MATERIALE	Q	anno 2001	anno 2002	anno 2003	anno 2004	anno 2005	anno 2006	anno 2007	anno 2008	anno 2009	anno 2010	anno 2011	amm. totale
1003/11	attr. x ufficio	2	NO	NO	NO	NO	NO	NO	NO	NO	NO	NO	0,00	0,00
1003/11	attr. tecniche	NO	NO	NO	NO	NO	NO	NO	NO	NO	NO	NO	1.109,19	1.109,19
1006/11	attr. tecniche	1	NO	NO	NO	NO	NO	NO	NO	NO	NO	NO	17.976,04	17.976,04
1004/11	beni informatici	26	NO	NO	NO	NO	NO	NO	NO	NO	NO	NO	3.038,04	3.038,04
1006/11	beni informatici	1	NO	NO	NO	NO	NO	NO	NO	NO	NO	NO	372,90	372,90
1003/11	beni mobili	NO	NO	NO	NO	NO	NO	NO	NO	NO	NO	NO	1.897,36	1.897,36
1002/11	beni immobili	NO	NO	NO	NO	NO	NO	NO	NO	NO	NO	NO	0,00	0,00
1005/11	mat.bibliograf.	NO	NO	NO	NO	NO	NO	NO	NO	NO	NO	NO	0,00	0,00
													24.393,53	24.393,53

ammortamento totale ~~3.075.435,64~~

ammortam. immobile 2011 162.134,29

ammortamento altre immobilizzazioni 2011 155.714,13

quota complessiva ammortamento 2011 ~~317.848,42~~







