

SENATO DELLA REPUBBLICA

————— XVI LEGISLATURA —————

Doc. XV
n. 499

RELAZIONE DELLA CORTE DEI CONTI

AL PARLAMENTO

**sulla gestione finanziaria degli Enti sottoposti a controllo
in applicazione della legge 21 marzo 1958, n. 259**

**AGENZIA NAZIONALE PER I SERVIZI SANITARI REGIONALI
(AGENAS)**

(Esercizio 2011)

—————
Comunicata alla Presidenza l'8 gennaio 2013
—————

INDICE

Determinazione della Corte dei Conti n. 124/2012 del 21 dicembre 2012	Pag.	5
Relazione sul risultato del controllo eseguito sulla gestione finanziaria dell’Agenzia nazionale per i servizi sanitari regionali (AGENAS)	»	9

DOCUMENTI ALLEGATI:

Esercizio 2011:

Relazione del Direttore	»	59
Relazione del Collegio dei revisori	»	107
Bilancio consuntivo	»	115

Determinazione e relazione della Sezione del controllo sugli enti sul risultato del controllo eseguito sulla gestione finanziaria dell' Agenzia nazionale per i servizi sanitari regionali (AGE.NA.S.) per l'esercizio 2011

Relatore: Consigliere Andrea Zacchia

Ha collaborato per l'istruttoria e l'analisi gestionale il Dr. Raffaele Ficociello

Determinazione n. 124/2012

LA CORTE DEI CONTI

IN SEZIONE DEL CONTROLLO SUGLI ENTI

nell'adunanza del 21 dicembre 2012;

visto il testo unico delle leggi sulla Corte dei conti 12 luglio 1934, n. 1214;

vista la legge 21 marzo 1958, n. 259;

visto il decreto legislativo 30 luglio 1999, n. 286;

visto il decreto del Presidente del Consiglio dei Ministri 17 ottobre 1994, con il quale l'Agenzia nazionale per i servizi sanitari regionali (AGE.NA.S.) è stata sottoposta al controllo della Corte dei conti;

visto il conto consuntivo dell'Ente, relativo all'esercizio finanziario 2011, nonché le annesso relazioni del Direttore e del Collegio dei revisori dei conti, trasmesse alla Corte in adempimento dell'articolo 4 della citata legge n. 259 del 1958;

esaminati gli atti;

udito il relatore Consigliere Andrea Zacchia e, sulla sua proposta, discussa e deliberata la relazione con la quale la Corte, in base agli atti ed agli elementi acquisiti, riferisce alle Presidenze delle due Camere del Parlamento il risultato del controllo eseguito sulla gestione finanziaria dell'Ente per l'esercizio finanziario 2011;

considerato che dall'esame della gestione e della documentazione relativa al suddetto esercizio è risultato che:

le risultanze contabili dell'Agenzia continuano ad essere fortemente condizionate – euro/mgl 14.492 a fronte di euro/mgl 13.357 nel 2010 (+9 per cento) – dalle entrate relative all'attività di gestione del Sistema nazionale ECM, e sono state inoltre vincolate dai sensibilmente ridotti trasferimenti correnti da parte dello Stato, passati da euro/mgl 10.662 ad euro/mgl 7.335 (-31 per cento);

l'esercizio in esame si chiude con un avanzo finanziario di competenza pari a euro/mgl 5.042, praticamente dimezzato rispetto a quello precedente. In particolare:

– il *trend* opposto tra le entrate complessive (-9 per cento) e le corrispondenti uscite (+23 per cento) ha determinato la contrazione, rispetto all'esercizio precedente, del risultato finale;

– il minor (-31 per cento) saldo positivo della gestione caratteristica – dovuto alla flessione del valore della produzione e alla più consistente crescita dei costi corrispondenti – provoca, rispetto al 2010, la riduzione (-28 per cento) dell'utile d'esercizio, sebbene alla determinazione del risultato finale contribuisca, fermi i proventi finanziari, anche un notevole saldo (+469 per cento) delle componenti straordinarie;

– a fine 2011, il patrimonio netto, per effetto del positivo risultato economico e della stabilità del fondo di dotazione, si attesta ad euro/mgl 60.813, superiore del 19 per cento rispetto al 2010;

– si registra una discreta crescita (+23 per cento) del fondo di cassa che, al termine del 2011, presenta la consistenza di euro/mgl 58.669, mentre la gestione dei residui continua a presentare marcata preminenza dei passivi rispetto agli attivi, in ragione anche della durata pluriennale di taluni programmi di attività;

– l'avanzo di amministrazione, infine, riporta nel 2011 (euro/mgl 46.465), un incremento del 14 per cento;

– gli accertamenti e gli impegni hanno raggiunto l'importo, rispettivamente, di euro/mgl 23.991 e di 18.949, con variazioni rispetto al precedente esercizio rispettivamente in decremento del 9 per cento e in aumento del 23 per cento, ma evidenziando scostamenti rispetto alle previsioni di bilancio pari al 78 per cento e 75 per cento. I principali decrementi hanno riguardato, nelle entrate di parte corrente i contributi alla ricerca da parte del Ministero della Salute (euro/mgl 9.182) mentre per quelle in conto capitale i corrispettivi della programmata e non realizzata cessione della sede dell'Agenzia (euro/mgl 8.470). Gli scostamenti di spesa più significativi sono stati determinati dai mancati impegni di parte corrente riconducibili alla complessiva attività di ECM e di ricerca e sperimentazione (euro/mgl 27.246); per la componente in conto capitale, dal non realizzato acquisto della nuova sede dell'Ente per euro/mgl 30.708;

valutato pertanto che:

gli accertamenti e gli impegni continuano ad evidenziare notevoli scostamenti rispetto alle previsioni di bilancio sia in parte corrente, sia in conto capitale, così che la Corte ribadisce l'assoluta esigenza di una più attenta ponderazione delle necessità dell'Ente in occasione della stesura del documento previsionale, al fine di assicurare l'attendibilità della programmazione;

è necessario, compatibilmente con la pratica attuazione dei programmi di ricerca, la cui approvazione spesso supera i limiti temporali legati alla predisposizione del bilancio di previsione, che l'Agenzia adotti tutte le iniziative idonee a limitare l'importo dei rilevanti residui passivi;

in considerazione dell'incremento registrato dai costi di produzione, legato all'aumento dei compiti da svolgere, è doveroso che l'Ente perseveri nell'attento monitoraggio degli oneri di gestione, in modo da assicurare, ai fini del perseguimento delle importanti finalità istituzionali, una oculata amministrazione delle risorse;

ritenuto che, assolto così ogni prescritto incombente, possa, a norma dell'articolo 7 della citata legge n. 259 del 1958, darsi corso alla comunicazione alle indicate Presidenze, oltre che del conto consuntivo suddetto – corredato delle relazioni del Direttore dell'Ente e del Collegio dei revisori dei conti – della relazione come innanzi deliberata, che alla presente si unisce perché ne faccia parte integrante;

P. Q. M.

comunica, a norma dell'articolo 7 della legge n. 259 del 1958, alle Presidenze delle due Camere del Parlamento, insieme con il conto consuntivo dell'Agenzia nazionale per i servizi sanitari regionali (AGE.NA.S.) per l'esercizio finanziario 2011 – corredato delle relazioni del Direttore e del Collegio dei revisori dei conti – l'unita relazione con la quale la Corte riferisce il risultato del controllo eseguito sulla gestione finanziaria dell'Agenzia stessa.

L'ESTENSORE

f.to Andrea Zacchia

IL PRESIDENTE

f.to Raffaele Squitieri

RELAZIONE SUL RISULTATO DEL CONTROLLO ESEGUITO SULLA GESTIONE FINANZIARIA DELL'AGENZIA NAZIONALE PER I SERVIZI SANITARI REGIONALI (AGE.NA.S.) PER L'ESERCIZIO 2011

SOMMARIO

PREMESSA. – 1. Ordinamento. – 2. Organi dell'Agenzia. – 3. Risorse umane e costo del lavoro. – 3.1. Consistenza dell'organico e personale in servizio. – 3.2. Costo del lavoro. – 4. Collaborazioni esterne, consulenze ed incarichi. – 5. Attività istituzionale. – 6. Gestione finanziaria. – 6.1. Risultanze complessive della gestione. – 6.2. Raffronto tra previsioni di bilancio e risultati contabili a chiusura di esercizio. – 6.3. Rendiconto finanziario. – 6.4. Analisi delle entrate e delle spese. – 6.5. Autonomia finanziaria ed incidenza delle spese. – 6.6. Velocità di riscossione e capacità di spesa. – 7. Gestione dei residui. – 8. Conto economico. – 9. Stato patrimoniale. – 10. Situazione amministrativa. – 11. Considerazioni finali.

Premessa

L'Agenzia nazionale per i servizi sanitari regionali (di seguito Age.Na.S. o Agenzia) è un ente nazionale con personalità giuridica di diritto pubblico, sottoposto a vigilanza del Ministero della Salute e del Ministero dell'Economia e delle Finanze ed assoggettato al controllo della Corte dei conti, ai sensi dell'articolo 2 della legge 21 marzo 1958, n.259, con decreto del P.C.M. in data 17 ottobre 1994.

Con la presente relazione la Corte riferisce al Parlamento sul risultato del controllo eseguito sulla gestione finanziaria dell'Agenzia per l'esercizio 2011 nonché sulle vicende successive di maggior rilievo.

La precedente relazione, avente ad oggetto gli esercizi 2009 e 2010, è stata deliberata da questa Sezione con determinazione 12 luglio 2011, n. 58¹.

¹ Cfr. Senato della Repubblica – Camera dei Deputati, Atti Parlamentari, XVI Legislatura, Doc. XV, n. 336.

1. Ordinamento

L'Agenzia, istituita con l'articolo 5 del decreto legislativo 30 giugno 1993, n. 266, svolge "compiti di supporto delle attività regionali, di valutazione comparativa dei costi e dei rendimenti dei servizi resi ai cittadini, di segnalazione di disfunzioni e sprechi nella gestione delle risorse personali e materiali e nelle forniture, di trasferimento dell'innovazione e delle sperimentazioni in materia sanitaria".

L'Ente, avente sede in Roma, ha assunto l'attuale denominazione a decorrere dal 1° gennaio 2008, secondo quanto stabilito dall'articolo 2, commi 357-360, della legge 24 dicembre 2007, n. 244, (finanziaria per il 2008), ed è incluso nell'elenco delle amministrazioni pubbliche individuate dall'ISTAT, ai sensi dell'articolo 1, comma 5, della legge 30 dicembre 2004, n.311, tra gli Enti di regolazione dell'attività economica inseriti nel conto economico consolidato.

Nel tempo ha avuto assegnate ulteriori nuove competenze con provvedimenti legislativi, intese ed accordi tra Stato e regioni, nonché mediante indirizzi della Conferenza unificata, in ordine ai quali si è ampiamente riferito nella precedente relazione, alla quale si fa rinvio per ulteriori dettagliate notizie.

L'Agenzia, in particolare, svolge compiti consultivi, di supporto e di collaborazione con il Ministero della Salute e con le regioni nell'ambito del Servizio sanitario nazionale e della Conferenza permanente per i rapporti tra lo Stato, le regioni e le province autonome di Trento e Bolzano, in virtù delle disposizioni contenute nel d.lgs. 19 giugno 1999, n.229, di riorganizzazione del Servizio sanitario nazionale, ed è anche chiamata ad esprimere alcuni pareri obbligatori in materia di sanità e ad assicurare il costante monitoraggio:

- delle procedure di accreditamento delle strutture pubbliche e private che erogano prestazioni sanitarie e dei conseguenti oneri per il Servizio sanitario nazionale;
- dell'attuazione dei protocolli di intesa tra università e regioni che disciplinano l'apporto delle facoltà di medicina alle attività assistenziali del Servizio sanitario nazionale medesimo.

A decorrere dal 1° gennaio 2008, all'Agenzia - organo tecnico-scientifico del Servizio sanitario nazionale - è stata trasferita² la gestione amministrativa del programma nazionale di educazione continua in medicina (ECM), con il conferimento

² Articolo 2, commi 357-360, della legge n.244/2007 (legge finanziaria 2008).

della funzione di supporto alla Commissione nazionale per la formazione continua³. Al bilancio dell'Agenzia affluiscono direttamente i contributi versati dai soggetti pubblici e privati che chiedono l'accreditamento per poter svolgere attività di formazione continua⁴, contributi destinati a copertura degli oneri sostenuti, ivi incluse le spese di funzionamento di detta Commissione nazionale e degli ulteriori organismi previsti dall'accordo stipulato il 1° agosto 2007 in sede di Conferenza unificata.

Infine, la legge 23 dicembre 2009, n.191, (finanziaria per il 2010) ha previsto (articolo 2, comma 67) la partecipazione dell'Age.Na.S. (unitamente all'Agenzia italiana del farmaco) all'elaborazione, da parte delle regioni interessate, del piano di rientro, quando sia stato raggiunto o superato lo standard dimensionale del disavanzo sanitario.

Il richiamato continuo ampliamento dei compiti istituzionali - conferiti all'Agenzia dalle intervenute disposizioni normative - e l'associata esigenza di ridefinire il funzionamento degli organi e l'organizzazione dei servizi - hanno indotto il Consiglio di Amministrazione⁵ - nel rispetto delle osservazioni espresse dal Dipartimento della funzione pubblica - a modificare ed integrare alcuni articoli del previgente Regolamento dell'Agenzia⁶.

Oltre all'aggiornamento dei riferimenti normativi e alla nuova denominazione dei ministeri, le principali variazioni concernono, in particolare, la struttura organizzativa e le aree funzionali, la sostituzione del Nucleo di Valutazione e Controllo Strategico con l'Organismo Indipendente di Valutazione (O.i.V.) delle performance, la costituzione della Commissione Nazionale per l'educazione continua in medicina (ECM).

In tema di personale, è mutata sia l'articolazione sia la dotazione organica (portata a 49 , di cui 9 di livello dirigenziale) ed è stata inclusa l'Area IV della dirigenza medica e completata l'Area III con la previsione della dirigenza sanitaria (biologo e farmacista).

Infine, è stata inserita la possibilità per l'Agenzia sia di avvalersi di personale in posizione di comando o distacco - nel limite delle disponibilità finanziarie e secondo le disposizioni dell'art. 2, comma 358 della legge 24 dicembre 2007, n. 244 - sia di conferire incarichi temporanei a collaboratori di ricerca.

³ Articolo 16-ter del decreto legislativo 30 dicembre 1992, n. 502, e successive modificazioni.

⁴ Trattasi dei contributi di cui all'articolo 92, comma 5, della legge n.388/2000.

⁵ Attraverso diverse delibere: 12 maggio 2010 n. 12, 3 giugno 2010 n. 17, 19 novembre 2010 n. 37 e 17 ottobre 2011 n.20.

⁶ "Regolamento sul funzionamento degli organi, sull'organizzazione dei servizi, sull'ordinamento del personale e sulla gestione amministrativo-contabile dell'Agenzia nazionale per i servizi sanitari regionali" adottato con delibera n. 108 dell'8 maggio 2001 ed approvato con decreto interministeriale 31 maggio 2001.

In particolare, l'art. 3, comma 1, lett. b), e comma 7, del suddetto Regolamento attribuisce al Consiglio di amministrazione la competenza a deliberare l'adozione del Regolamento e delle sue eventuali modifiche e ne prevede la trasmissione, per l'approvazione, «al Ministro della Sanità, di concerto con il Ministro per la funzione pubblica e con il Ministro del tesoro, del bilancio e della programmazione economica».

Il Ministro della Salute, di concerto con il Ministro per la Pubblica Amministrazione e la Semplificazione e il Ministro dell'Economia e delle Finanze, ha provveduto ad approvare le modifiche con decreto 28 dicembre 2011.

Va infine segnalato che sulla G. U. n. 170 del 23 luglio 2012 è stato pubblicato il decreto legislativo 28 giugno 2012, n. 106, entrato in vigore in data 7 agosto 2012: "Riorganizzazione degli enti vigilati dal Ministero della Salute, a norma dell'articolo 2 della legge 4 novembre 2010, n. 183", che provvede a riordinare, oltre all'Agenzia, l'Istituto Superiore di Sanità, gli Istituti Zooprofilattici Sperimentali e la Lega italiana per la lotta contro i tumori.

Per quanto attiene specificamente l'Agenzia, il Capo III prevede all'articolo 17 che entro sei mesi il Consiglio di amministrazione deve disciplinare l'esercizio delle funzioni ad essa attribuite e l'organizzazione attraverso lo statuto, e che, decorso il predetto termine il Ministro della salute provvede in via sostitutiva. L'art. 18 designa quali organi dell'Agenzia il Presidente, il Consiglio di amministrazione e il collegio dei revisori dei conti, stabilendone la durata quadriennale e la possibilità di rinnovo per una sola volta. Determina inoltre le funzioni del Presidente, nonché i requisiti dello stesso e dei componenti del Consiglio di amministrazione. Prescrive inoltre il procedimento di nomina e i requisiti del direttore generale, sancendone la responsabilità della gestione. L'art. 19 prescrive infine che le modifiche necessarie sono deliberate entro sei mesi dal Consiglio con il Regolamento, che disciplina la gestione amministrativa e contabile e l'ordinamento del personale, nonché la rimodulazione della pianta Organica e la riduzione del numero degli esperti fino a un massimo di sette unità, e definisce modalità e criteri per la stipula di contratti di collaborazione.

In esito all'istruttoria condotta in merito, è risultato che è prevista per il mese di gennaio del 2013 la convocazione del Consiglio di amministrazione per l'adozione degli atti prescritti dal predetto decreto legislativo.

2. Organi dell’Agenzia

Sono organi dell’Agenzia: il Presidente del Consiglio di amministrazione, il Consiglio di amministrazione, il Direttore ed il Collegio dei revisori dei conti⁷.

Il Presidente ed i quattro componenti del Consiglio di amministrazione sono nominati con decreto del Presidente del Consiglio dei Ministri, su proposta del Ministro della Salute, tra esperti di riconosciuta competenza in materia di organizzazione e programmazione dei servizi sanitari, durano in carica cinque anni e sono rinnovabili una sola volta⁸.

La Conferenza unificata Stato, regioni ed autonomie locali designa due dei quattro componenti del Consiglio di amministrazione ed esprime l’intesa sulla proposta di nomina del Presidente.

I componenti degli organi di vertice (Presidente e Consiglio di Amministrazione) sono stati rinnovati, nel rispetto delle procedure sopra indicate, con due decreti del Presidente del Consiglio dei Ministri rispettivamente in data 27 marzo 2012 e 20 aprile 2012.

Il Collegio di revisori dei conti dura in carica cinque anni ed è composto di tre membri, designati uno ciascuno dal Ministro dell’economia e delle finanze, dal Ministro della Salute e dalla Conferenza unificata di cui sopra. È stato nominato dal Presidente del Consiglio di amministrazione con delibera n. 1 del 13 giugno 2012 e si è insediato il 26 successivo⁹.

L’attuale Direttore è stato nominato con DPCM in data 18 dicembre 2008, ed ha assunto l’incarico, della durata di cinque anni, a decorrere dal 19 marzo 2009. Successivamente è stato confermato nell’incarico con DPCM in data 14 febbraio 2012.

Gli Organi istituzionali dell’Agenzia percepiscono un’indennità, fissata con decreto del Ministro della sanità di concerto con il Ministro del tesoro del 30 maggio 2001, soggetta a riduzione del 10% in attuazione delle disposizioni in tema di razionalizzazione della spesa pubblica previste dal D.L. 78/2010 convertito in legge 30 luglio 2010 n. 122.

⁷ Articolo 1 del Regolamento sul funzionamento degli organi dell’Agenzia.

⁸ Articolo 2 del d.lgs. 31 marzo 1998, n. 115, nel testo sostituito dall’articolo 2 della legge 28 marzo 2001, n. 129, di conversione del d.l. 19 febbraio 2001, n. 17.

⁹ La designazione dei componenti il Collegio dei revisori dei conti è prevista dall’articolo 5 del Regolamento sul funzionamento degli organi dell’Agenzia e la nomina rientra nei poteri conferiti al Presidente dall’articolo 2, comma 1, lettera b) dello stesso Regolamento.

Le misure spettanti (compensi a regime) agli Organi Istituzionali per l'ultimo biennio, secondo quanto comunicato dall'Agenzia, sono di seguito distintamente esposte:

Tabella n. 1 - COMPENSI AGLI ORGANI ISTITUZIONALI		
<i>(in migliaia di euro)</i>		
Consiglio di Amministrazione		
	2010	2011
Presidente	18	17
Componente	15	14
Collegio dei revisori		
	2010	2011
Presidente	17	15
Componente	14	13
Direttore		
	2010	2011
Compenso	139	163
Maggiorazione	28	

La tabella seguente evidenzia, invece, la spesa (impegni della categoria I delle uscite del rendiconto finanziario) - comprensiva sia degli oneri di missione del Direttore e del C.d.A. sia del compenso spettante all'Organismo Indipendente di Valutazione (O.i.V.) - sostenuta nell'ultimo biennio per compensi e indennità.

Tabella n. 2 - SPESA PER COMPENSI, INDENNITÀ E RIMBORSI AGLI ORGANI ISTITUZIONALI E ORGANISMI COLLEGIALI

	<i>(in migliaia di euro)</i>			
	2010	2011	Var. ass.	Var. %
- al Direttore (cap. 101001)	170	167	-3	-2
- al Presidente e ai componenti il Consiglio di Amministrazione (cap. 101002)	94	85	-9	-10
- ai componenti il Collegio dei revisori (cap. 101003)	49	45	-4	-8
- ai componenti il Nucleo di valutazione (cap. 101004)	3	10	7	233
Totale	316	307	-9	-3

Non sono previsti gettoni di presenza.

Per quanto concerne gli organismi collegiali, giova ricordare, infine, che in applicazione dell'articolo 29 del d.l. 4 luglio 2006, n. 223, convertito nella legge 4 agosto 2006, n. 248, e successive modificazioni, che prevede il contenimento della spesa complessiva per commissioni, comitati ed altri organismi, l'Agenzia, ha sostituito – in applicazione del d.lgs 27/10/2009 n.150 – il Nucleo di valutazione e controllo strategico (previsto dall'art. 8 del Regolamento dell'Agenzia) con l'Organismo Indipendente di Valutazione¹⁰ (in forma monocratica) per la durata di tre anni e, comunque, alla scadenza del C.d.A..

¹⁰ Delibera del C.d.A. n. 20 del 3.6.2010.

3. Risorse umane e costo del lavoro

La "dotazione organica" del personale, in precedenza determinata in 60 unità di ruolo¹¹, è stata dapprima ridotta a 55 unità¹², di cui 10 dirigenti e, successivamente (delibera C.d.A. n. 33 del 22/9/2010), portata a 50 unità, di cui 9 di livello dirigenziale.

Dalla relazione al consuntivo 2011 si apprende che, in tema di contenimento della spesa del personale, a seguito di verifica sul rispetto della relativa percentuale, con riguardo al personale del comparto, l'Agenzia ha proceduto, sentito il Ministero dell'Economia e delle Finanze, a definire il soprannumero di una unità di categoria D (collaboratore amministrativo/contabile) che, a seguito delle procedure di mobilità, è stata riassorbita nei ruoli di un'altra amministrazione pubblica.

In ottemperanza al decreto legge n.138/2011 "Ulteriori misure urgenti per la stabilizzazione finanziaria e per lo sviluppo", convertito con modificazioni nella legge n.148/2011, il Consiglio di Amministrazione dell'Agenzia (delibera n. 20 del 17 ottobre 2011) ha ritenuto di apportare – come già richiamato nel paragrafo 1 - alcune modifiche¹³ (approvate con decreto 28 dicembre 2011 del Ministro della Salute di concerto con il Ministro per la Pubblica Amministrazione e la Semplificazione e il Ministro dell'Economia e delle Finanze.) al Regolamento dell'Agenzia del 31 maggio 2001. In tema di personale esse hanno, in particolare, interessato, sia l'articolazione sia la consistenza prevedendo, alla tabella n.1 una dotazione organica di 49 unità, di cui 9 di livello dirigenziale.

Per quanto concerne il personale dirigenziale, con il suddetto decreto è stata, inoltre, inserita l'Area IV della dirigenza medica ed è stata completata l'Area III con la previsione della dirigenza sanitaria (biologo e farmacista). Dalla relazione sulla gestione si apprende, infine, che la relativa copertura avverrà con l'attivazione, ai sensi dell'art. 30 del d.lgs n.165/2001, delle procedure di mobilità volontaria esterna.

¹¹ La legge n. 244/2007, nell'operare il trasferimento all'Agenzia della gestione amministrativa del sistema nazionale ECM e il supporto alla Commissione nazionale per la formazione continua in medicina, aveva rideterminato in aumento la consistenza delle risorse umane dell'Agenzia (60 unità, di cui 12 a livello dirigenziale), prevedendo, altresì, che le tariffe derivanti dal sistema ECM affluissero direttamente al bilancio dell'Agenzia.

¹² Delibera C.d.A. n. 34 del 15/12/2008 in applicazione dell'articolo 74, comma 1, del d.l. 25 giugno 2008, n.112, convertito, con modificazioni, nella legge 6 agosto 2008, n. 133 e dell'art. 2, commi 8 bis e seguenti del d.l. 30 dicembre 2009, n. 194, convertito, con modificazioni, nella legge 26 febbraio 2010, n.25.

¹³ In coerenza con le osservazioni formulate dal Ministero dell'economia e delle finanze - Dipartimento della Ragioneria generale dello Stato - Ispettorato generale per gli ordinamenti del personale e l'analisi dei costi del lavoro pubblico.

3.1 Consistenza dell'organico e personale in servizio

La tabella sottostante riporta la consistenza effettiva del personale al 31 dicembre nel biennio 2010-2011 e comprende il personale di ruolo, quello con contratto di lavoro a tempo determinato e quello comandato presso l'Agenzia¹⁴.

Tabella n. 3 - PERSONALE IN SERVIZIO

		2010	2011	Var. ass.
	liv. qualifica			
-	dirigenti di ruolo	3	3	0
-	<i>d</i> collaboratori di ruolo	17	14	-3
-	<i>c</i> assistenti di ruolo	14	15	1
-	<i>b</i> operatori di ruolo	3	5	2
	Totale personale di ruolo (A)	37	37	0
-	dirigenti a contratto	1	0	-1
-	<i>d</i> collaboratori a contratto	0	0	0
-	<i>c</i> assistenti a contratto	0	0	0
-	<i>b</i> operatori a contratto	0	0	0
	Totale personale a contratto (B)	1	0	-1
-	personale dirigente comandato	4	3	-1
-	personale non dirigente comandato	0	0	0
	Totale personale comandato (C)	4	3	-1
	Totale personale in servizio (A+B+C)	42	40	-2

Premesso che, la dotazione organica in vigore prevede, come già visto, 49 unità, di cui 9 di livello dirigenziale e che, tra il 2010 e l'inizio del 2011, si sono concluse diverse procedure concorsuali per il reclutamento di alcune figure professionali¹⁵, dalla tabella si desume, rispetto al 2010, la riduzione di due unità per effetto della cessazione, rispettivamente dal 28 febbraio e dal 14 maggio 2011, di 1 dirigente e 1 dipendente del comparto.

¹⁴ Escluso il personale di ruolo dell'Agenzia impiegato presso altre amministrazioni.

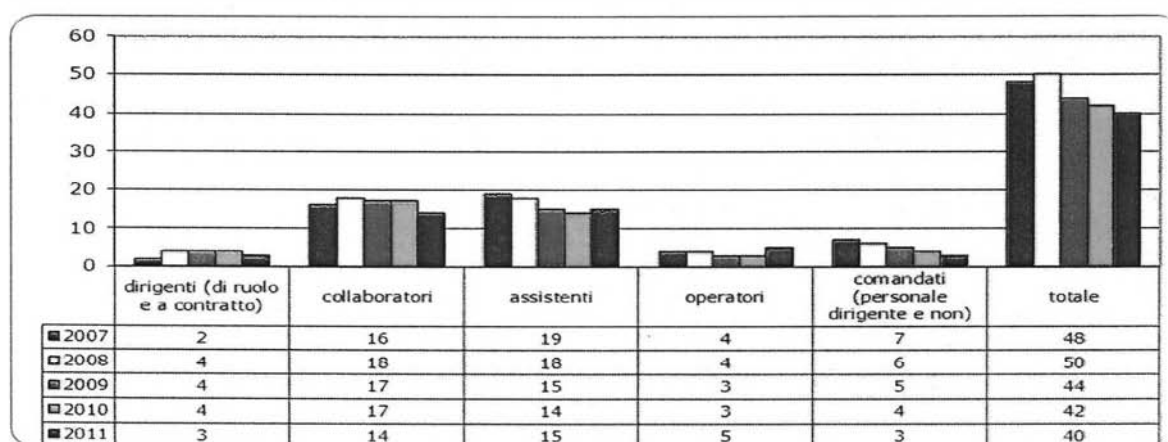
¹⁵ In particolare, nel corso del 2009 e nell'ambito dei limiti imposti dalla dotazione organica dell'Agenzia, il C.d.A., con delibera del 16/6/2009, ha indetto procedure concorsuali (2 della categoria B, 1 della C e 2 della D) per la copertura, precedentemente autorizzate dalla legge n.244/2007, di alcuni posti vacanti. I concorsi per le posizioni delle categorie B e D sono terminati nel secondo trimestre 2010, mentre quello per la categoria C nel primo trimestre 2011.

Con delibera del 12/5/2010, il C.d.A. ha, inoltre, indetto una procedura concorsuale, conclusa a fine novembre 2010, per la copertura di un posto di dirigente. Successivamente, con delibera del 28/12/2010, lo stesso organo ha preso positivamente atto della proposta del Direttore di utilizzare la graduatoria per coprire ulteriori tre posti vacanti nella dotazione organica dell'Agenzia, sempre nel rispetto dei limiti (4 unità) previsti nell'autorizzazione contenuta nella suddetta legge n.244/2007. Il Direttore, attraverso la graduatoria di merito ha, pertanto, proceduto alla loro graduale assunzione.

Alla fine del 2011, su una consistenza complessiva di 40 unità, il personale di ruolo dell’Agenzia, compresi i 3 dirigenti¹⁶, è fermo a 37 unità¹⁷, mentre i dipendenti non di ruolo in servizio sono, invece, scesi a 3, tutti appartenenti alla categoria dirigenziale e provenienti dai ruoli di altre amministrazioni ed in servizio presso l’Agenzia in posizione di comando. Non è, infine, presente personale a contratto.

Il grafico seguente illustra l’articolazione del personale nell’ultimo quinquennio.

GRAFICO N. 1 - ARTICOLAZIONE PERSONALE IN SERVIZIO PER FUNZIONI



3.2 Costo del lavoro

Per quanto riguarda lo stato giuridico e l’aspetto retributivo, i dipendenti di ruolo dell’Agenzia sono equiparati al personale del Servizio sanitario nazionale¹⁸ e nei confronti di essi trova applicazione il C.C.N.L. del relativo comparto.

Il trattamento economico annuo, corrisposto secondo differenti fasce, è stato stabilito dal Consiglio di amministrazione con delibera n. 198 del 25 ottobre 2001, la quale è stata oggetto di modifiche¹⁹ apportate con la deliberazione n.18 del 13 luglio 2007, al fine di dare la giusta visibilità alle voci²⁰ che compongono i trattamenti

¹⁶ Ai suddetti dirigenti, nel corso del 2011 sono stati conferiti, previa informativa in sede consiliare, gli incarichi dirigenziali presso le sezioni: Affari Generali e Personale, Organizzazione dei servizi sanitari, Ragioneria ed Economato.

¹⁷ Dalla Relazione al conto consuntivo 2011 si apprende, inoltre, che ulteriori 4 unità sono in posizione di comando ed due in aspettativa senza assegni per incarico dirigenziale presso altre amministrazioni pubbliche.

¹⁸ Articolo 2-bis del d.lgs. n. 115 del 1998, introdotto dalla legge n. 129 del 2001, di conversione del d.l. n. 17 del 2001.

¹⁹ Le modifiche trovano applicazione dal 7 aprile 2005.

²⁰ Valore tabellare iniziale, valore comune delle indennità di qualificazione professionale ed indennità integrativa speciale.

economici delle singole categorie di personale, suscettibili di incremento con una quota accessoria di retribuzione fino al 25%, determinata dal Direttore - avuto riguardo alla produttività complessiva ed alla qualità della prestazione individuale - da corrispondersi in due rate semestrali²¹.

Per i dirigenti si applica il C.C.N.L. dell'area della dirigenza sanitaria, tecnica professionale, amministrativa e medica, ed è prevista l'indennità di risultato stabilita - con gli stessi criteri - entro il limite del 25% del trattamento fondamentale, previa assegnazione degli obiettivi da parte del Direttore e verifica dei risultati.

La tabella successiva espone i compensi per il personale, esclusi gli esperti esterni con rapporto di collaborazione, di cui si dirà nel paragrafo successivo²², ed indica la differenza in valore assoluto nonché le variazioni percentuali rispetto all'esercizio che precede.

Tabella n. 4 - ONERE PER IL PERSONALE

(in migliaia di euro)

	2010	2011	Var. ass.	Var. %
a) retribuzioni fisse, accessorie e oneri connessi				
- rimborso enti appartenenza trattamento economico personale comandato	1.389	595	-794	-57
- retribuzione al personale dirigente	319	320	1	0
- retribuzione al personale di ruolo non dirigente	804	954	150	19
- fondo per lavoro straordinario e indennità al personale	31	31	0	0
- inden. e rimb. spese per missioni e trasf.	12	5	-7	-58
- oneri assis., previd. a carico dell'Ente	495	527	32	6
- fondo per la produttività ind. e coll. personale non dirigente	218	218	0	0
- fondo per il finanziamento delle fasce retributive, delle posizioni organizzative personale non dirigente	19	0	-19	-100
- fondo per l'indennità di risultato del personale dirigente	51	61	10	20
TOTALE (A)	3.338	2.711	-627	-19
b) benefici sociali, assistenziali e spese				
a carattere non retributivo				
- contributo mensa	32	31	-1	-3
- corsi per il personale	7	0	-7	-100
TOTALE (B)	39	31	-8	-21
TOTALE GENERALE (A+B)	3.377	2.742	-635	-19

²¹ Il Collegio dei revisori dei conti, con verbale n.110 del 20 aprile 2009, ha attestato la compatibilità con i vincoli di bilancio sull'ipotesi di accordo integrativo stipulato per l'anno 2008.

²² La seconda categoria delle uscite del rendiconto finanziario - spese per il personale - contiene anche l'onere per le collaborazioni di esperti esterni (ex art. 2 legge n. 129/2001), i compensi e gli oneri previdenziali ai collaboratori ECM (legge n. 244/2007) e gli oneri erariali (Irap) a carico dell'Agenzia, nonché le spese per lo svolgimento dei concorsi.

In termini complessivi, il suddetto onere diminuisce del 19% nel 2011, con variazione determinata dall'andamento disomogeneo delle varie componenti di spesa. In particolare, rilevano le seguenti principali riduzioni:

- quote di rimborso agli enti di appartenenza del personale comandato (-57%);
- fondo per il finanziamento delle fasce retributive, delle posizioni organizzative per il personale non dirigente (nel 2011 non sono stati effettuati impegni);
- indennità e rimborso spese per missioni e trasferte (-58%).

Vista l'esiguità delle risorse disponibili, dopo i tagli operati sul capitolo dalle vigenti normative, l'Agenzia nel 2011 non ha realizzato corsi per il personale.

Rispetto al 2010, nel corso dell'esercizio, hanno registrato aumenti gli oneri assistenziali, previdenziali e assicurativi a carico dell'Ente (+6%), le retribuzioni al personale di ruolo non dirigente (+19%) e il fondo per l'indennità di risultato dei dirigenti (+20%), mentre diminuiscono i rimborsi per il personale comandato (-57%) e le indennità di trasferta (-58%); restano sostanzialmente invariate, invece, le restanti voci.

Anche nel periodo in esame non risultano accantonati importi destinati al TFR, in quanto la relativa erogazione è gestita direttamente dall'INPDAP.

In considerazione delle suesposte variazioni, si riducono i valori sia della spesa unitaria media - calcolata rapportando al personale in servizio al 31 dicembre di ciascun esercizio le voci strettamente retributive, sia del costo unitario medio del lavoro - dato dal rapporto fra costo generale del lavoro - comprensivo anche degli oneri a carattere non retributivo - e il personale suddetto:

Tabella n. 5 - ONERE MEDIO INDIVIDUALE DEL PERSONALE

		(in migliaia di euro)			
		2010	2011	Var. ass.	Var.%
a)	- retribuzioni fisse e accessorie (v. totale A)	3.338	2.711	-627	-19
b)	- costo del lavoro (v. totale generale A+B)	3.377	2.742	-635	-19
c)	- personale complessivo in servizio	36	34	-2	-6
d)	- spesa unitaria media (a/c)	93	80	-13	-14
e)	- costo del lavoro unitario medio (b/c)	94	81	-13	-14

Di seguito sono, infine, riportate le incidenze percentuali, sulle entrate e sulle uscite correnti, sia della spesa per il personale (seconda categoria del rendiconto finanziario)²³ sia del costo del lavoro. I dati rivelano una maggiore contrazione delle

²³ La categoria comprende anche le collaborazioni ex art. 2 Legge n. 129/2001, le spese per lo svolgimento di concorsi, i rimborsi alle Usl per visite di controllo malattie dipendenti, i compensi ai collaboratori ECM ed i relativi oneri previdenziali, assistenziali ed erariali (Irap).

incidenze sulle spese e una più limitata sulle entrate, in conseguenza sia della minore consistenza complessiva delle suddette voci del personale sia dell'andamento opposto delle entrate rispetto alle uscite correnti:

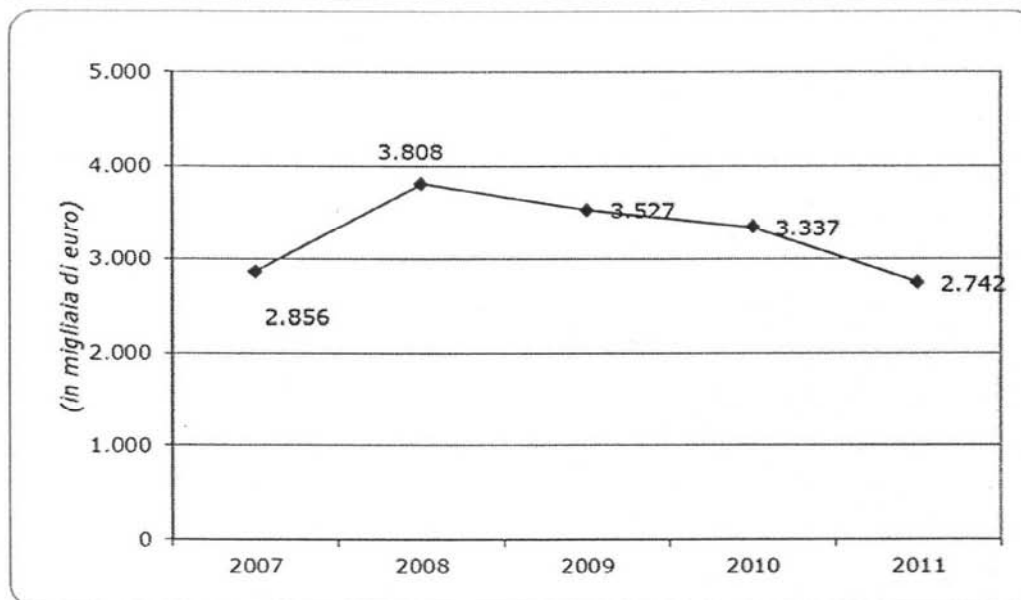
Tabella n. 6 - INCIDENZA PERCENTUALE ONERE MEDIO INDIVIDUALE DEL PERSONALE

(in migliaia di euro)

	2010	2011	Var. ass.	Var. %
ENTRATE CORRENTI	24.721	22.490	-2.231	-9
USCITE CORRENTI	13.489	17.305	3.816	28
Incidenza % onere per il personale su entrate correnti	17	16	-1	-6
Incidenza % onere per il personale su uscite correnti	32	20	-12	-38
Incidenza % costo del lavoro su entrate correnti	14	12	-2	-14
Incidenza % costo del lavoro su uscite correnti	25	16	-9	-36
spesa per il personale (v. cat. II spese rendiconto finanziario)	4.275	3.522	-753	-18
costo del lavoro (v. totale generale A+B)	3.377	2.742	-635	-19

Nel grafico che segue è evidenziata l'evoluzione del costo del lavoro nell'ultimo quinquennio.

Grafico n. 2 - ANDAMENTO COSTO DEL LAVORO



4. Collaborazioni esterne, consulenze ed incarichi

A) Collaborazioni di esperti esterni

Secondo quanto previsto dall'art. 2 della legge n.129 del 2001, l'Agenzia può avvalersi di esperti di comprovata esperienza ed elevata professionalità, entro il limite massimo di dieci unità, per fronteggiare specifiche esigenze che si presentino nello svolgimento delle attività istituzionali, per le quali non sia possibile il ricorso al personale in servizio, in dipendenza del carattere di elevata qualificazione e specializzazione delle attività stesse.

Tale possibilità è stata recepita nell'articolo 21 del Regolamento²⁴ adottato dal Consiglio di amministrazione l'8 maggio 2001; al fine di disciplinare il ricorso a tali forme di collaborazione, l'Agenzia ha istituito l'elenco²⁵, di tipo aperto, dei consulenti ed esperti da cui viene selezionato, in ragione delle specifiche esigenze di volta in volta evidenziate e delle professionalità presenti, il nominativo dell'esperto cui conferire l'eventuale incarico. Inoltre, con deliberazione del Consiglio di amministrazione n. 20 del 27 luglio 2007, è stata determinata in euro 6.641,64 la misura massima mensile dei compensi per detti incarichi²⁶, importo aumentabile del 20% in caso di documentata attività direttiva complessa prestata per almeno un triennio presso altro ente o istituzione avente ad oggetto materie corrispondenti a quelle per le quali si conferisce l'incarico, ovvero del possesso di specifiche professionalità acquisite nel campo della ricerca sanitaria, statistica o economica, e del 10% in caso di rilevanti pubblicazioni scientifiche su riviste internazionali e/o particolari riconoscimenti ricevuti.

Al fine di evidenziare l'onere connesso a tali collaborazioni esterne l'Agenzia ha istituito un apposito capitolo di spesa nell'ambito delle spese per il personale (categoria II delle spese correnti), sul quale, per il biennio 2010-2011, risultano rispettivamente impegnati gli importi di €/mgl 348 e di €/mgl 277 mila, destinati a remunerare le prestazioni rese dalle sei e dalle tre unità di cui si è avvalsa nel biennio 2010-2011, rispetto alle 10 unità previste come limite dalla citata normativa.

Per le collaborazioni concernenti l'attività di Educazione Continua in Medicina (ECM), al netto dei relativi oneri previdenziali, assistenziali ed erariali, l'Agenzia ha impegnato rispettivamente €/mgl 284 ed €/mgl 268.

²⁴ Regolamento concernente il funzionamento degli organi, l'organizzazione dei servizi, l'ordinamento del personale e la gestione amministrativo contabile dell'Agenzia.

²⁵ Deliberazione del Consiglio di amministrazione n. 21 del 27 luglio 2007.

²⁶ L'importo mensile di euro 6.641,64 è previsto per il livello A/4 del personale CEE.

B) Speciali incarichi e consulenze

Per onorari e compensi per speciali incarichi e per attività di consulenza (relativi al conferimento dell'incarico di responsabile per la sicurezza e prevenzione *ex lege* n.626/94, nonché a quelli di medico competente e di consulente tributario) risultano, secondo dati forniti dall'Agenzia, impegni nell'esercizio in esame per complessivi €/mgl 6 (a fronte di €/mgl 11 nel 2010)²⁷.

Nell'ambito delle prestazioni per attività di ricerca, gli incarichi temporanei di collaborazione finalizzati all'attuazione di ricerche, sperimentazioni o per altri programmi speciali (per attività realizzate mediante apposite convenzioni stipulate con il Ministero della Salute, le Università, le regioni, ecc.) hanno comportato una spesa di €/mgl 2.206 nel 2010 e di €/mgl 2.267 nel 2011, mentre per incarichi di collaborazione finanziati con entrate proprie, l'Agenzia ha impegnato €/mgl 200 nel 2010 ed €/mgl 1.391 nel 2011, oltre agli oneri connessi.

L'Agenzia ha peraltro ottemperato a quanto disposto dall'articolo 53, comma 14, del d.lgs. 30 marzo 2001, n. 165, come modificato dall'articolo 34, comma 2, del d.l. n.223/2006 convertito nella legge n.248, inserendo nelle proprie banche dati accessibili al pubblico per via telematica, gli elenchi dei propri consulenti, indicando l'oggetto, la durata e il compenso dell'incarico.

²⁷ In particolare, nel consuntivo 2011 gli oneri per il medico competente e il responsabile per la sicurezza sono imputati al capitolo 106008 "spese ed oneri obbligatori per la sicurezza", mentre la consulenza tributaria, essendo stata fornita da uno Studio tributario, è stata collocata nel capitolo 103006, che riguarda in genere l'acquisizione di servizi.

5. Attività istituzionale

Quale organo tecnico-scientifico del Servizio sanitario nazionale, l'Agencia svolge un ruolo di collegamento e di supporto decisionale per il Ministero della Salute e le Regioni sulle strategie di sviluppo del Servizio sanitario nazionale, in conformità agli indirizzi delineati dalla Conferenza Unificata, sede congiunta della Conferenza Stato-Regioni e della Conferenza Stato-Città ed autonomie locali.

Per quanto concerne le aree di attività, esse concernono l'organizzazione, la qualità e i costi della sanità nazionale, ed in particolare²⁸: la valutazione di efficacia dei livelli essenziali di assistenza; la rilevazione e l'analisi dei costi; la formulazione di proposte per l'organizzazione dei servizi sanitari; l'analisi delle innovazioni di sistema, della qualità e dei costi dell'assistenza; lo sviluppo e la diffusione di sistemi per la sicurezza delle cure; il monitoraggio dei tempi di attesa; la segnalazione delle disfunzioni e degli sprechi nella gestione delle risorse personali e materiali e nelle forniture; il trasferimento dell'innovazione e delle sperimentazioni in materia sanitaria.

Dal 2008 l'Agencia è destinataria dei nuovi compiti ad essa trasferiti dalla legge finanziaria n. 244/2007, concernenti la gestione delle procedure relative al Sistema nazionale di educazione continua in medicina (ECM).

Anche nel 2011 l'Age.Na.S. ha assicurato l'attuazione degli accordi e delle convenzioni stipulate con il Ministero della Salute, proseguendo i progetti già in essere ed avviando nuove iniziative, fornendo il supporto operativo e tecnico nei confronti delle regioni, nell'ambito delle politiche di auto-coordinamento che le stesse perseguono, ed espletando anche attività di ricerca finalizzata, finanziata dallo stesso Ministero, da alcune regioni e da altri enti.

L'Agencia riferisce di aver svolto l'attività operativa in coerenza con le norme vigenti, con gli indirizzi espressi dalla Conferenza unificata nella seduta del 19 giugno 2003, integrati nella seduta del 20 settembre 2007²⁹ e con quanto previsto dalle linee di indirizzo programmatico approvate dal C.d.A. (seduta dell'11 febbraio 2010) ai sensi dell'art. 3, co. 1, lettera a) del proprio Regolamento.

In tale ambito, è stata assicurata la prosecuzione:

- dell'attività di supporto operativo dei tavoli di lavoro interistituzionali, con particolare riferimento alla verifica dell'erogazione dei livelli essenziali di assistenza (LEA), secondo criteri di efficienza ed appropriatezza, nonché

²⁸ Le principali aree tematiche di attività dell'Agencia sono definite in base agli indirizzi della Conferenza Unificata.

²⁹ La delibera del 20 settembre 2007 ha indicato come obiettivo prioritario e qualificante dell'attività dell'Agencia nazionale per i servizi sanitari regionali il supporto tecnico-operativo alle politiche di governo condivise tra Stato e Regioni per lo sviluppo e la qualificazione del Servizio sanitario nazionale.

delle iniziative finalizzate a realizzare un miglior controllo degli andamenti della spesa sanitaria;

- delle attività finalizzate - nel quadro delle previsioni contenute nell'articolo 1, comma 180, della legge n. 311/2004 e dell'Accordo Stato-Regioni del 23 marzo 2005 — allo svolgimento di compiti di supporto tecnico nei confronti delle regioni che devono attuare interventi di riorganizzazione e riqualificazione dei propri servizi sanitari per conseguire l'equilibrio economico-finanziario. Riguardo a dette competenze è proseguito il secondo accordo di collaborazione, sottoscritto con il Ministero della Salute, per l'attuazione di specifiche attività in ambito del Sistema nazionale di verifica e controllo sull'assistenza sanitaria (SiVeAS)³⁰, al fine di riscontrare che i finanziamenti destinati all'assistenza sanitaria siano effettivamente tradotti in servizi per i cittadini, secondo criteri di efficienza ed appropriatezza;
- delle convenzioni stipulate per disciplinare il rapporto di collaborazione con il Ministero della Salute, con l'obiettivo di assicurare il trasferimento regolare delle conoscenze acquisite nelle more dell'attuazione del sistema per l'educazione continua in medicina (ECM).

Nel corso del 2011, l'Agenzia ha concluso l'attività di ricerca corrente 2009 e quella finalizzata per il biennio 2006-2007, in qualità di destinataria istituzionale, nonché il terzo accordo di collaborazione per l'attività di Health Technology Assessment (HTA) e, nell'ambito del Programma ECM, la collaborazione con la regione Puglia. Ha, poi, dato avvio, sulla base dei fondi assegnati dal Ministero della Salute, all'attività di ricerca corrente 2011³¹ e proseguito il programma CCM 2009 e 2010³², derivanti dall'approvazione, avvenuta rispettivamente il 2/12/2009 e l'8/7/2010, dei progetti esecutivi.

L'Agenzia ha, infine, iniziato e/o proseguito diversi accordi di collaborazione e convenzione con il Ministero della Salute, tra i quali si segnalano: il quarto accordo per

³⁰ Istituito dall'art. 1, comma 288, della legge 23 dicembre 2005, n. 266, - finanziaria 2006.

³¹ Costituita dai seguenti due progetti: "sperimentazione e trasferimento di modelli di empowerment organizzativo per la valutazione ed il miglioramento della qualità dei servizi sanitari", "i processi di trasformazione dei sistemi socio-sanitari nelle regioni italiane".

³² Il Centro nazionale per la prevenzione e il controllo delle malattie (CCM) è un organismo di coordinamento tra il ministero della Salute e le Regioni per le attività di sorveglianza, prevenzione e risposta tempestiva alle emergenze. Il Ccm è stato istituito dalla legge del 26 maggio 2004, n.138, con lo scopo di contrastare le emergenze di Salute pubblica legate prevalentemente alle malattie infettive e diffuse e al bioterrorismo. Secondo la norma, il Ccm opera "in coordinamento con le strutture regionali attraverso convenzioni con l'Istituto superiore di sanità, l'Istituto superiore per la prevenzione e la sicurezza del lavoro, gli Istituti zooprofilattici sperimentali, le Università, gli Istituti di ricovero e cura a carattere scientifico e con altre strutture di assistenza e di ricerca pubbliche e private, nonché con gli organi di sanità militare", e agisce "con modalità e in base a programmi annuali approvati con decreto del ministro della Salute".

l'attività di Health Technology Assessment (HTA), il Progetto Matrice, il Programma Poat Salute, il SiVeAS.

Oltre che con il Ministero della Salute, diversi progetti di ricerca finalizzata, ordinari e strategici, sono stati attivati e/o continuati con altri enti, tra i quali: le regioni (Emilia-Romagna, Toscana, Basilicata, Liguria e Sardegna), l'IRCCS – Istituto nazionale dei tumori, l'Istituto superiore di sanità, alcune ASL e Aziende Ospedaliere, mentre sono stati parallelamente proseguiti progetti di ricerca in ambito europeo.

Nell'ambito della divulgazione dell'attività svolta prosegue, inoltre, la pubblicazione trimestrale della rivista *Monitor*, le cui tematiche sono incentrate sull'analisi e sull'osservazione delle problematiche che interessano il settore sanitario.

Ulteriori e più dettagliate informazioni riguardanti gli obiettivi programmatici, le iniziative intraprese ed i risultati conseguiti nell'espletamento dell'attività istituzionale svolta dall'Agenzia sono desumibili soprattutto dalle relazioni semestrali³³ inviate al Ministro vigilante ed alla Conferenza Unificata, in adempimento di quanto disposto dall'articolo 8, comma 3, del Regolamento dell'Ente, nonché dal sito Internet dell'Agenzia.

³³ Le due relazioni semestrali per il 2011 sono state approvate dal C.d.A. dell'Agenzia rispettivamente con delibera n.17 del 12 settembre 2011 e n.2 del 16 febbraio 2012.

6. Gestione finanziaria

L'Agenzia si avvale di un sistema di contabilità finanziaria associato ad una contabilità economico-patrimoniale, secondo quanto previsto dal Regolamento adottato dal Consiglio di amministrazione³⁴ e approvato dal Ministro della sanità di concerto con il Ministro della funzione pubblica ed il Ministro del tesoro, del bilancio e della programmazione economica³⁵.

Come già evidenziato in precedenza, il Consiglio di Amministrazione ha apportato alcune modifiche al Regolamento dell'Agenzia, approvate dal Ministro della Salute, di concerto con il Ministro per la Pubblica Amministrazione e la Semplificazione e il Ministro dell'Economia e delle Finanze (decreto 28 dicembre 2011).

I principi informatori di detto Regolamento - sui quali si è già ampiamente riferito nella relazione avente ad oggetto la gestione degli anni 2003 e 2004, alla quale si fa rinvio³⁶ - sono quelli di contabilità generale dello Stato delineati con la legge 3 aprile 1997, n. 94.

L'adozione del bilancio di previsione e del conto consuntivo da parte del Consiglio di amministrazione è prevista, rispettivamente, entro il 30 novembre dell'anno precedente ed il 30 aprile successivo alla chiusura dell'esercizio. Entrambi detti documenti contabili, e le eventuali variazioni al bilancio preventivo, sono soggetti ad approvazione da parte del Ministero della Salute di concerto con il Ministero dell'economia e delle finanze³⁷.

6.1 Risultanze complessive della gestione

Il conto consuntivo 2011 - predisposto secondo i criteri generali del Regolamento di contabilità degli enti pubblici di cui al D.P.R. n. 97/2003 - approvato, oltre il termine, dal Consiglio di amministrazione il 26 giugno 2012 (delibera n.8), non è stato oggetto di osservazioni contabili di carattere sostanziale da parte del Collegio dei Revisori, che lo ha esaminato nella seduta del 3 maggio 2012 (verbale n.140). Del pari positivo è stato il giudizio dei ministeri competenti³⁸.

Ai fini di una migliore comprensione è utile anteporre all'analisi della situazione finanziaria, amministrativa, economica e patrimoniale, la seguente tabella di sintesi

³⁴ Deliberazione n. 108 in data 8 maggio 2001.

³⁵ Decreto interministeriale in data 31 maggio 2001.

³⁶ Cfr. *Atti Parlamentari*, XIV Legislatura, Doc. XV, n. 393.

³⁷ Articolo 53, comma 4, del Regolamento.

³⁸ Espresso con note: M.E.F. 31 luglio 2012; Ministero della Salute 9 agosto 2012.

che espone i saldi contabili più significativi della gestione, emergenti dal conto consuntivo 2011, posti a raffronto con quelli del precedente esercizio:

Tabella n. 7 - RISULTANZE FINALI

(in migliaia di euro)

	2010	2011	Var. ass.	var. %
Entrate complessive accertate	26.335	23.991	-2.344	-9
Uscite complessive impegnate	15.446	18.949	3.503	23
AVANZO FINANZIARIO	10.889	5.042	-5.847	-54
Valore della produzione	24.612	22.379	-2.233	-9
Costi della produzione ed oneri di gestione	11.133	13.069	1.936	17
Saldo proventi ed oneri finanziari	3	3	0	0
Saldo proventi ed oneri straordinari	89	506	417	469
Imposte	-16	-16	0	0
UTILE D'ESERCIZIO	13.555	9.803	-3.752	-28
Attivo patrimoniale	58.274	67.973	9.699	17
Passivo patrimoniale	7.264	7.160	-104	-1
PATRIMONIO NETTO	51.010	60.813	9.803	19
Consistenza di cassa a fine esercizio	47.864	58.669	10.805	23
Residui attivi	2.889	2.113	-776	-27
Residui passivi	9.929	14.317	4.388	44
AVANZO D'AMMINISTRAZIONE	40.824	46.465	5.641	14

Anche nel 2011 alla formazione delle risultanze finanziarie finali hanno contribuito in misura decisiva - €/mgl 14.492 a fronte di €/mgl 13.357 nel 2010 (+9%) - le entrate relative all'attività di gestione del Sistema nazionale ECM affidata all'Agenzia (art. 92, co. 5 della legge n. 388/2000), seguite dai sensibilmente ridotti trasferimenti correnti da parte dello Stato, passati da €/mgl 10.662 ad €/mgl 7.335 (-31%).

L'esercizio in esame si chiude con un avanzo finanziario di competenza pari a €/mgl 5.042, praticamente dimezzato rispetto a quello precedente.

Ciò premesso, può rilevarsi che:

- il trend opposto tra le entrate complessive (-9%) e le corrispondenti uscite (+23%) ha determinato la contrazione, rispetto all'esercizio precedente, del risultato finale;
- il minor (-31%) saldo positivo della gestione caratteristica - dovuto alla flessione del valore della produzione e alla più consistente crescita dei costi corrispondenti - provoca, rispetto al 2010, la riduzione (-28%) dell'utile d'esercizio, sebbene alla determinazione del risultato finale contribuisca, fermi i proventi finanziari, anche un discreto saldo (+470%) delle componenti straordinarie;

- a fine 2011, il patrimonio netto, per effetto del positivo risultato economico e della stabilità del fondo di dotazione, si attesta ad euro €/mgl 60.813, superiore del 19% rispetto al 2010;
- discreta la crescita (+23%) del fondo di cassa che, al termine del 2011, presenta la consistenza di €/mgl 58.669, mentre la gestione dei residui continua a presentare marcata preminenza dei passivi rispetto agli attivi, in ragione anche della durata pluriennale di taluni programmi di attività;
- l'avanzo di amministrazione, infine, riporta nel 2011 (€/mgl 46.465), un incremento del 14%.

6.2 Raffronto tra previsioni di bilancio e risultati contabili a chiusura di esercizio

Gli accertamenti in entrata e gli impegni di spesa assunti nel corso del 2011 posti a raffronto con le previsioni definitive³⁹ sono riportati, in sintesi, nelle tabelle che seguono.

Tabella n. 8 - RIEPILOGO ENTRATE

(in migliaia di euro)

Oggetto	2011			
	Previsioni definitive	Accertamenti	Riscossioni	Rimaste da riscuotere
Entrate correnti	32.147	22.490	20.679	1.811
In conto capitale	8.470	0	0	0
Entrate effettive	40.617	22.490	20.679	1.811
Partite di giro	2.870	1.501	0	1.501
Totale generale	43.487	23.991	20.679	3.312

Tabella n. 9 - RIEPILOGO SPESE

(in migliaia di euro)

Oggetto	2011			
	Previsioni definitive	Impegni	Pagamenti	Rimaste da pagare
Spese correnti	40.893	17.305	9.756	7.549
In conto capitale	30.708	143	119	24
Spese effettive	71.601	17.448	9.875	7.573
Partite di giro	2.870	1.501	1.479	22
Totale generale	74.471	18.949	11.354	7.595

³⁹ Il bilancio di previsione 2011 dell'Agenzia è stato oggetto di diversi provvedimenti di variazione sui quali, considerati i pareri favorevoli del Collegio dei Revisori, si sono pronunciati - senza formulare osservazioni - sia il Mef sia il Ministero vigilante.

Dal riepilogo suesposto si deduce, in primo luogo, il forte divario tra entrate previste ed accertamenti, con scostamento complessivo (- €/mgl 19.496) pari al 78%.

I principali decrementi hanno riguardato, in particolare, per quanto concerne le entrate di parte corrente i contributi alla ricerca da parte del Ministero della Salute (€/mgl 9.182) e le poste correttive e compensative (€/mgl 3.458), mentre per quelle in conto capitale i minori accertamenti (€/mgl 8.470) sono dovuti alla voce alienazioni d'immobili e immobilizzazioni tecniche, quale corrispettivo della programmata e non realizzata cessione della sede dell'Agenzia.

Si sono, invece, registrati maggiori accertamenti (€/mgl 4.092) relativi a proventi per prestazioni di servizi ed accrediti ECM.

Quanto alla differenza tra spese previste ed impegni assunti la riduzione complessiva (€/mgl 55.522) si attesta intorno al 75%.

Gli scostamenti di spesa più significativi sono stati determinati, nell'esercizio in esame, dai mancati impegni, in parte corrente, riconducibili alla complessiva attività di ECM e di ricerca e sperimentazione; per la componente in conto capitale, dal corrispettivo del programmato e non realizzato acquisto di una nuova sede dell'Ente.

Pertanto, parte dei suddetti minori impegni non rappresentano vere e proprie economie di bilancio avendo le stesse assegnazione specifica (progetti di ricerca).

Alla luce di quanto sopra rappresentato, appare evidente che gli accertamenti e gli impegni, continuano ad evidenziare notevoli scostamenti rispetto alle previsioni di bilancio sia in parte corrente, sia in conto capitale, ed inducono a ribadire, conformemente a quanto segnalato, peraltro, dal Collegio dei Revisori⁴⁰, la necessità di una più attenta ponderazione delle esigenze dell'Ente in occasione della stesura del documento previsionale, specie in materia di spese, al fine di assicurarne la reale pianificazione e l'attendibilità, nonché lo svolgimento delle attività assegnate all'Agenzia ed, in particolare, di quelle connesse alla ricerca e alla sperimentazione.

6.3 Rendiconto finanziario

I risultati finanziari sono riportati nella tabella che segue, e sono distinti, per le entrate e per le spese, con riferimento ai titoli ed alle categorie. I dati - posti a raffronto con quelli del 2010 - evidenziano, inoltre, le percentuali di incidenza di ogni posta di entrata e di spesa sul totale nonché le variazioni percentuali e in valore assoluto tra un esercizio e l'altro.

⁴⁰ Nella Relazione al consuntivo 2011 segnala che gli accentuati scostamenti impediscono all'Ente lo svolgimento a pieno regime e nei tempi previsti delle attività proprie ed, in particolare, di quelle connesse all'effettuazione di ricerche e sperimentazioni.

Tabella n. 10 - RENDICONTO FINANZIARIO

		(in migliaia di euro)					
		2010	Inc. %	2011	Inc. %	Var. ass.	Var. %
ENTRATE							
CAT.	TITOLO 1 - CORRENTI						
I	Trasferimenti da parte dello Stato	10.662	40	7.335	31	-3.327	-31
II	Trasferimenti da parte di Istituti diversi dallo Stato	283	1	398	2	115	41
III	Entrate proprie dell'Ente	13.622	52	14.522	61	900	7
V	Altre entrate	153	1	224	1	71	46
VI	Poste correttive di spese correnti	1	0	11	0	10	1.000
	TOTALE TITOLO 1	24.721		22.490		-2.231	-9
	TITOLO 2 - IN CONTO CAPITALE						
VII	Trasferimenti attivi in conto capitale	0	0	0	0	0	0
VIII	Alienazione di immobili e di immobilizzazioni tecniche	0	0	0	0	0	0
	TOTALE TITOLO 2	0		0		0	0
	TITOLO 3 - ACCENSIONE DI PRESTITI						
	TOTALE TITOLO 3	0	0	0	0	0	0
	TITOLO 4 - PARTITE DI GIRO						
XI	Partite di giro	1.614	6	1.501	6	-113	-7
	TOTALE TITOLO 4	1.614	6	1.501	6	-113	-7
	TOTALE GENERALE ENTRATE	26.335	100	23.991	100	-2.344	-9
SPESE							
	TITOLO 1 - CORRENTI						
I	Organi Istituzionali	316	2	307	2	-9	-3
II	Personale in servizio	4.275	28	3.522	19	-753	-18
III	Acquisto beni e servizi per il funzionamento dell'Ente	2.700	17	2.090	11	-610	-23
IV	Prestazioni istituzionali per attività di ricerca e sperimentazione	6.030	39	11.177	59	5.147	85
V	Oneri finanziari e tributari	55	0	59	0	4	7
VI	Spese diverse	113	1	150	1	37	33
	TOTALE TITOLO 1	13.489		17.305		3.816	28
	TITOLO 2 - IN CONTO CAPITALE						
VII	Acquisizione di beni di uso durevole ed immobilizzazioni tecniche	343	2	143	1	-200	-58
VIII	Indennità di fine rapporto al personale	0	0	0	0	0	0
	TOTALE TITOLO 2	343		143		-200	-58
	TITOLO 3 - ESTINZIONE MUTUI						
	TOTALE TITOLO 3	0	0	0	0	0	0
	TITOLO 4 - PARTITE DI GIRO						
XI	Partite di giro	1.614	10	1.501	8	-113	-7
	TOTALE TITOLO 4	1.614		1.501		-113	-7
	TOTALE GENERALE SPESE	15.446	100	18.949	100	3.503	23
	AVANZO/DISAVANZO FINANZIARIO	10.889		5.042		-5.847	-54

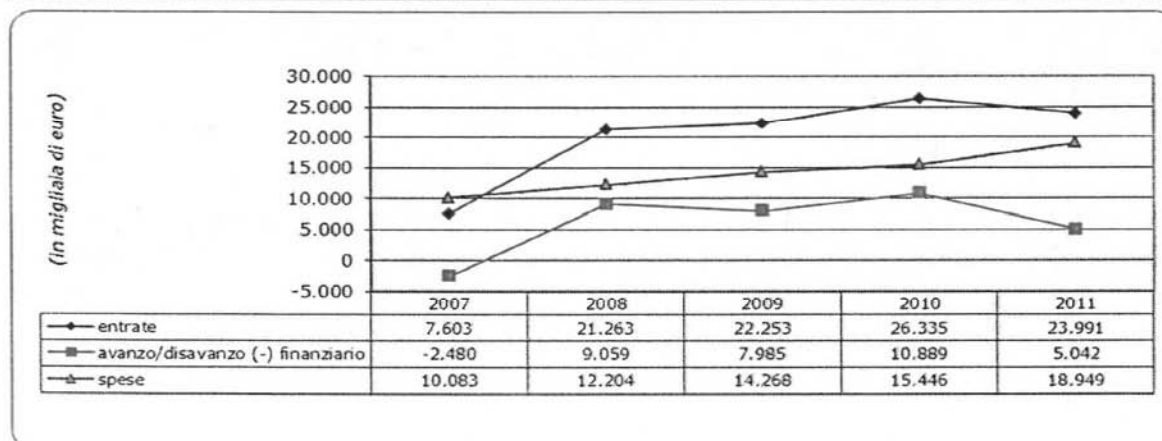
Dal prospetto si rileva che la gestione finanziaria di competenza si chiude con un avanzo di €/mgl 5.042 (più che dimezzato rispetto all'esercizio precedente), alla cui formazione, hanno contribuito in misura sostanziale le entrate proprie dell'Ente, riferite, come già detto, all'acquisizione dei contributi dovuti dai soggetti pubblici e privati e dalle società scientifiche che hanno chiesto il loro accreditamento per lo svolgimento di attività di formazione continua (attività del Sistema Nazionale di Educazione Continua in Medicina - ECM), ovvero l'accreditamento di specifiche attività formative promosse o organizzate ai fini dell'attribuzione dei crediti formativi; gli importi accertati per tali entrate pari, come detto, ad €/mgl 13.357 nel 2010 (con incidenza del 51% sulle entrate complessive e del 54% su quelle correnti) sono passati ad €/mgl 14.492 nel 2011 (con incidenza salita rispettivamente al 60% e al 64%).

La riduzione del 31% dei trasferimenti da parte dello Stato ha prodotto, nonostante la parallela crescita sia delle "entrate proprie dell'Ente" sia delle "altre", la contrazione di quelle correnti, attestatesi ad €/mgl 22.490, con incidenza del 94% sulle totali.

In aumento risultano complessivamente gli oneri di parte corrente (+28%), da ascrivere in gran parte alle consistenti spese per l'attività di ricerca e sperimentazione (+85%) - in gran parte riferibili all'attività ECM - più che compensate dalle entrate proprie dell'Ente.

L'evoluzione della gestione finanziaria dell'ultimo quinquennio è evidenziata nel seguente grafico, dal quale si può apprezzare l'inversione di tendenza dei risultati finanziari a partire dal 2008 - quando si sono registrate per la prima volta le entrate proprie dell'Ente - nonché sia l'andamento delle entrate sia quello essenzialmente crescente delle spese:

Grafico n. 3 - ANDAMENTO ENTRATE E SPESE COMPLESSIVE



6.4 Analisi delle entrate e delle spese

I dati aggregati dell'ultimo biennio dei movimenti in entrata ed in uscita di parte corrente ed in conto capitale sono riepilogati nella tabella che segue:

Tabella n. 11 - MOVIMENTI FINANZIARI

(in migliaia di euro)

Correnti	2010	2011	Var. %
Entrate	24.721	22.490	-9
Spese	13.489	17.305	28
Differenza	11.232	5.185	-54
In conto capitale			
Entrate	0	0	0
Spese	343	143	-58
Differenza	-343	-143	-58

Delle **entrate correnti**, accertate in €/mgl 22.490 (€/mgl 24.721 nel 2010), le poste più rilevanti sono costituite - oltre che dalle entrate proprie dell'Ente (Tit. I, cat. III = €/mgl 14.522) provenienti dai soggetti pubblici e privati collegati all'attività di gestione del Sistema nazionale ECM, di cui si è già detto - dal contributo ordinario annuale proveniente dallo Stato e dai trasferimenti correnti provenienti dallo stesso Stato e da altri Organismi del settore pubblico e/o privato, sia centrali che locali, di solito collegati ad attività di collaborazione scientifica e tecnica.

Nel 2011 l'apporto statale evidenzia una generale contrazione. In particolare, quello ordinario si è attestato ad €/mgl 3.671 (-12%), rappresentando circa il 19% delle entrate correnti, mentre nel 2010 era risultato pari ad €/mgl 4.178, con incidenza del 17% su dette entrate.

Anche nell'esercizio in esame si sono aggiunti ulteriori contributi statali per €/mgl 3.664 (a fronte di €/mgl 6.484 nel 2010 = -43%), stanziati per la ricerca corrente e quella finalizzata⁴¹ nonché per i programmi di ricerca (CCM, Poat Salute), gli accordi di collaborazione (tra i quali il SiVeAs⁴², l'HTA⁴³ ed altri), la realizzazione di report e le campagne informative.

⁴¹ Trattasi di quote di saldo, o in acconto, per ricerca corrente e finalizzata anche di anni precedenti.

⁴² Sistema Nazionale di Verifica e controllo sull'assistenza sanitaria.

⁴³ L'Health Technology Assessment (HTA) è un approccio multidimensionale e multidisciplinare per l'analisi delle implicazioni medico-cliniche, sociali, organizzative, economiche, etiche e legali di una tecnologia attraverso la valutazione di più dimensioni quali l'efficacia, la sicurezza, i costi, l'impatto sociale e organizzativo. L'obiettivo è quello di valutare gli effetti reali e/o potenziali della tecnologia, sia a priori che durante l'intero ciclo di vita, nonché le conseguenze che l'introduzione o l'esclusione di un intervento ha per il sistema sanitario, l'economia e la società.

È, inoltre, complessivamente cresciuta (+41%) sia la partecipazione degli enti e privati (inclusa la devoluzione del 5 per mille) al cofinanziamento dei progetti di ricerca finalizzata e dei programmi speciali sia l'apporto delle altre entrate (+46%), per rimborsi vari tra i quali si segnalano quelli da parte di Enti ed Amministrazioni per il personale di ruolo dell'Agenzia in posizione di comando presso i medesimi e il concorso delle regioni alle spese in materia di formazione specifica in medicina generale con erogazione di €/mgl 25 (€/mgl 22 nel 2010).

Oltre ai proventi ECM (€/mgl 14.492), le entrate proprie hanno riguardato gli introiti da parte delle regioni per accordi di collaborazione, pari rispettivamente ad €/mgl 30 nel 2011 (€/mgl 265 nel 2010).

Risulta, pertanto, evidente come l'acquisizione di maggiori entrate proprie ha prodotto la tendenziale riduzione della dipendenza finanziaria dell'Ente dai trasferimenti statali.

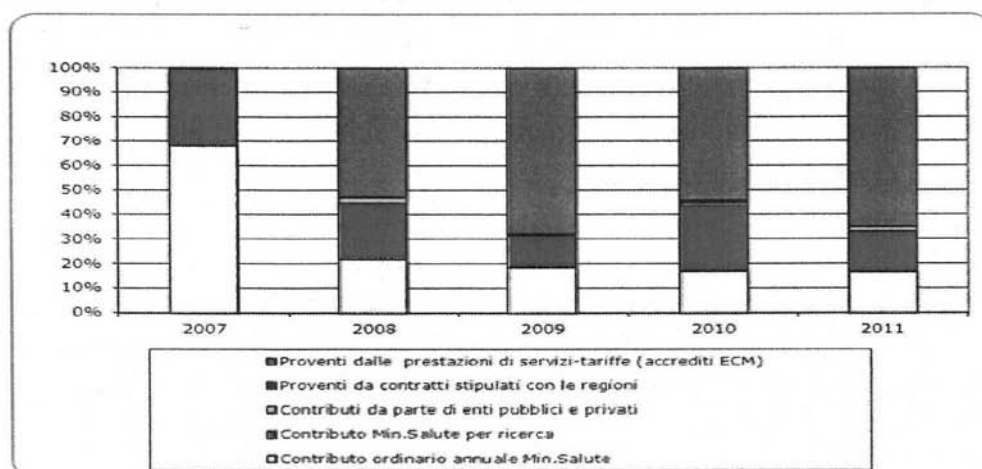
La composizione e l'evoluzione dei dati della gestione sono messe in evidenza nella seguente tabella, riguardante l'ultimo quinquennio, e nella corrispondente rappresentazione grafica.

Tabella n. 12 - RIEPILOGO ENTRATE CONTRIBUTIVE E PROPRIE ACCERTATE

(in migliaia di euro)

	Contributo ordinario del Min. Salute	Contributo del Min. Salute per ricerca	Contributi da parte di enti pubblici e privati	Proventi da contratti stipulati con le regioni	Proventi dalle prestazioni di servizi-tariffe (accreditati ECM)
2007	4.331	2.007	35	0	0
2008	4.344	4.476	483	65	10.498
2009	3.712	2.720	79	30	13.786
2010	4.178	6.484	283	265	13.357
2011	3.671	3.664	398	30	14.492

Grafico n. 4 - COMPOSIZIONE ENTRATE CONTRIBUTIVE E PROPRIE



Nell'esercizio in esame, le **spese correnti**, impegnate per €/mgl 17.305 (€/mgl 13.490 nel 2010), sono state, in particolare, così destinate:

- €/mgl 307 (-9%) in favore degli Organi istituzionali⁴⁴, con incremento di spesa riguardante esclusivamente l'O.I.V. (Organismo Indipendente di Valutazione), in conseguenza della piena operatività dello stesso;
- €/mgl 3.522 (-18%)⁴⁵ per il personale in servizio: la flessione è attribuibile essenzialmente al dimezzamento dell'onere per il personale comandato;
- €/mgl 2.090 (-23%) per acquisto di beni e servizi relativi al funzionamento dell'Agenzia;
- €/mgl 11.177 (+85%) per attività di ricerca e sperimentazione, progressivamente cresciuti grazie all'attivazione di nuovi progetti di ricerca, accordi di collaborazione e alla gestione del SiVeAs (Sistema Nazionale di Verifica e controllo sull'assistenza sanitaria);
- €/mgl 150 per spese diverse, in particolare per obblighi conseguenti a disposizioni di legge nonché per oneri relativi a liti ed arbitraggi.

Non sono presenti **entrate in conto capitale**.

Le **spese in conto capitale**, ammontanti complessivamente ad €/mgl 143 (€/mgl 343 nel 2010 = -58%) si riferiscono fondamentalmente all'acquisto di attrezzature varie e software per il funzionamento dell'Agenzia.

6.5 Autonomia finanziaria ed incidenza delle spese

Sino al 2007 l'Agenzia era pressoché dipendente dagli interventi da parte dello Stato e di enti diversi dallo Stato.

Per effetto dell'acquisizione delle rilevanti entrate proprie in attuazione della legge finanziaria n. 244/2007, l'autonomia finanziaria, con riferimento alle entrate correnti, dell'Agenzia è progressivamente aumentata.

Nell'ultimo anno detta percentuale sfiora il 65% (61% rispetto alle entrate complessive), in ragione della crescita (+7%) di detti introiti cui, da un lato, si contrappone la flessione dei contributi statali (ordinario e di altro genere) e, dall'altro, si associano maggiori trasferimenti da parte di istituti e privati per progetti di ricerca finalizzati e per programmi speciali.

⁴⁴ Per l'analisi vedi *retro* par. 2 - Organi dell'Ente.

⁴⁵ Per l'analisi vedi *retro* par. 3 - Risorse umane e costo del lavoro.

Per quanto concerne le spese di funzionamento, riepilogate nella tabella seguente, la flessione complessiva del 19% è stata influenzata dalle riduzioni di tutte le componenti ed, in particolare, degli oneri per il personale in servizio e, soprattutto, per l'acquisto di beni e servizi:

Tabella n. 13 - SPESE DI FUNZIONAMENTO

		<i>(in migliaia di euro)</i>		
		2010	2011	Var. %
Organi istituzionali	A	316	307	-3
Personale in servizio	B	4.275	3.522	-18
Acquisto di beni e servizi per il funzionamento dell'Ente	C	2.700	2.090	-23
Totale (a+b+c)		7.291	5.919	-19

L'andamento decrescente delle suddette spese di funzionamento si riflette, pertanto, nel minor grado d'incidenza sulle spese correnti, com'è rilevabile dalla tabella che segue:

Tabella n. 14 - INCIDENZA DELLE SPESE DI FUNZIONAMENTO SULLE SPESE CORRENTI

		<i>(in migliaia di euro)</i>	
		2010	2011
Spese di funzionamento	a	7.291	5.919
Impegni spese correnti	B	13.489	17.305
Indice (a/b)		0,54	0,34

Dalla successiva tabella si desume, altresì, la crescita dell'incidenza delle spese per prestazioni istituzionali, concernenti attività di ricerca e sperimentazione, sulle decrescenti entrate correnti:

Tabella n. 15 - INCIDENZA DELLE SPESE ISTITUZIONALI SULLE ENTRATE CORRENTI

		<i>(in migliaia di euro)</i>	
		2010	2011
Prestazioni istituzionali per attività di ricerca e sperimentazione	a	6.030	11.177
Accertamenti entrate correnti	b	24.721	22.490
Indice a/b		0,24	0,50

6.6 Velocità di riscossione e capacità di spesa

Come si deduce dalle due tabelle che seguono, la velocità delle riscossioni rispetto agli accertamenti per quanto in leggera flessione nel 2011 si rivela, per la parte corrente, prossima all'indice ottimale, mentre per i pagamenti rispetto agli impegni il corrispondente indice in ulteriore contrazione è ancora modesto, essendo pari nel 2011 al 56%:

Tabella n. 16 - VELOCITÀ DI RISCOSSIONE DELLE ENTRATE CORRENTI

		<i>(in migliaia di euro)</i>	
		2010	2011
Riscossioni entrate correnti in conto competenza	a	23.160	20.679
Accertamenti entrate correnti	b	24.721	22.490
Indice a/b		0,94	0,92

Tabella n. 17 - VELOCITÀ DI PAGAMENTO DELLE SPESE CORRENTI

		<i>(in migliaia di euro)</i>	
		2010	2011
Pagamenti spese correnti in conto competenza	a	8.395	9.756
Impegni spese correnti	b	13.489	17.305
Indice a/b		0,62	0,56

La capacità di spesa complessiva, infine, resta ugualmente su valori piuttosto modesti:

Tabella n. 18 - CAPACITÀ DI SPESA

		<i>(in migliaia di euro)</i>	
		2010	2011
Pagamenti competenza	a	10.229	11.354
Pagamenti residui	b	5.360	2.606
Totale (a+b)		15.589	13.960
Impegni competenza	c	15.446	18.949
Residui all'1/1	d	10.176	9.929
Totale (c+d)		25.622	28.878
Indice (a+b)/(c+d)		0,61	0,48

7. Gestione dei residui

Il conto dei residui alla chiusura del 2011 è riportato nella tabella seguente, che mostra come il fenomeno interessi, similmente all'esercizio precedente, quasi esclusivamente la parte corrente della gestione.

L'ammontare di quelli attivi si presenta in continua diminuzione (-27%) contrariamente ai passivi che, dopo la lieve flessione registrata nel 2010, tornano a salire (+44%).

La gestione dei residui indica, in ogni caso, una durevole prevalenza dei passivi, in quanto il saldo negativo del 2010, pari a €/mgl 7.040, peggiora ulteriormente (-73%) nel successivo esercizio, arrivando a €/mgl 12.204.

Tabella n. 19 - CONTO DEI RESIDUI

		(in migliaia di euro)			
		2010	Inc. %	2011	Inc. %
ATTIVI					
-	Parte corrente				
	esercizi precedenti	1.328	46	302	14
	dell'esercizio	1.560	54	1.811	86
	Totale a	2.888	100	2.113	100
-	In conto capitale				
	esercizi precedenti	0	0	0	0
	dell'esercizio	0	0	0	0
	Totale b	0	0	0	0
-	Partite di giro				
	esercizi precedenti	0	0	0	0
	dell'esercizio	1	0		0
	Totale c	1	0	0	0
	Totale (a+b+c)	2.889	100	2.113	100
-	Totale residui esercizi precedenti	1.328	46	302	14
-	Totale residui dell'esercizio	1.561	54	1.811	86
	TOTALE GENERALE RESIDUI ATTIVI	2.889	100	2.113	100
	variazione %	-46		-27	
PASSIVI					
-	Parte corrente				
	esercizi precedenti	4.687	47	6.686	47
	dell'esercizio	5.094	51	7.548	53
	Totale a	9.781	100	14.234	100
-	In conto capitale				
	esercizi precedenti	22	0	24	0
	dell'esercizio	111	1	25	0
	Totale b	133	1	49	0
-	Partite di giro				
	esercizi precedenti	2	0	13	0
	dell'esercizio	13	0	21	0
	Totale c	15	0	34	0
	Totale (a+b+c)	9.929	100	14.317	100
-	Totale residui esercizi precedenti	4.711	47	6.723	47
-	Totale residui dell'esercizio	5.218	53	7.594	53
	TOTALE GENERALE RESIDUI PASSIVI	9.929	100	14.317	100
	variazione %	-2		44	
	SALDO RESIDUI	-7.040		-12.204	
	variazione %	-45		-73	

In ordine alla provenienza, per l'anno 2011 - contrariamente al 2010 quando si è registrata una composizione percentuale quasi speculare tra residui attivi e passivi - l'importo complessivo di €/mgl 2.113 relativo ai residui attivi è determinato per €/mgl

302 (14%) dagli esercizi precedenti e per €/mgl 1.811 (86%) dalla competenza, mentre per i passivi, pari ad €/mgl 14.317, €/mgl 7.594 (53%) provengono dalla gestione dell'esercizio ed €/mgl 6.723 (47%) residuano da quelle precedenti.

L'oggetto e l'ammontare delle singole poste attive e passive è riportato nel dettaglio della situazione delle disponibilità redatto dall'Agenzia a compendio del conto consuntivo, dai quali si desume che, per il 2011:

A) nei residui attivi di competenza, ammontanti a €/mgl 1.811, la parte più consistente (€/mgl 1.630) è attribuibile ai contributi relativi al sistema ECM, mentre la parte rimanente deriva dai rimborsi spese da parte delle regioni per la collaborazione resa dall'Agenzia per lo svolgimento del concorso in materia di formazione continua in medicina e da altre amministrazioni ed enti per il personale dell'Agenzia comandato presso le stesse;

B) nei residui passivi dell'esercizio, pari ad €/mgl 7.594, risaltano le spese per l'erogazione del trattamento economico fondamentale ed accessorio al personale dirigente in posizione di comando (€/mgl 489), seguite da quelle per acquisto beni e servizi (€/mgl 310) e, soprattutto, gli oneri dei capitoli che compongono la IV categoria (relativa alle prestazioni per attività di ricerca, sperimentazione o per altre attività finanziate anche con entrate proprie) che complessivamente ammontano ad €/mgl 6.197;

C) quanto ai residui pregressi, la gran parte degli attivi (€/mgl 302) si riferiscono ad importi per acconti, saldi e rate da parte del Ministero della Salute (€/mgl 167) e di alcune regioni per progetti di ricerca (€/mgl 93) e, in misura inferiore, a saldi di cofinanziamento da parte di privati su progetti di ricerca finalizzata e a rimborsi vari, mentre dei passivi (€/mgl 6.722), ben €/mgl 3.190 concernono oneri connessi all'attività ECM da rimborsare al Ministero della Salute nonché €/mgl 1.484 a titolo di corrispettivi alle diverse unità operative sui progetti di ricerca finalizzata.

Tenuto conto dell'intervenuta rideterminazione dei residui attivi e passivi provenienti dagli esercizi precedenti⁴⁶, delle riscossioni e dei pagamenti effettuati, nonché dei residui di competenza, la consistenza a chiusura di ciascun esercizio è sintetizzata nella tabella che segue:

⁴⁶ L'Agenzia ha provveduto ad eliminare le partite debitorie e creditorie non più dovute e realizzabili (riaccertamento dei residui) attraverso le deliberazioni del Direttore n. 738 del 14 ottobre 2011 e n. 316 del 2 aprile 2012.

Tabella n. 20 - CONSISTENZA DEI RESIDUI*(in migliaia di euro)*

RESIDUI ATTIVI			RESIDUI PASSIVI		
	2010	2011		2010	2011
Consistenza all'1/1	5.332	2.889	Consistenza all'1/1	10.176	9.929
- Riscossioni	3.999	2.585	- Pagamenti	5.360	2.606
- Riaccertamento in meno	5	2	- Riaccertamento in meno	105	600
+ Residui di competenza	1.561	1.811	+ Residui di competenza	5.218	7.594
Consistenza al 31/12	2.889	2.113	Consistenza al 31/12	9.929	14.317

Il peso dei residui attivi rispetto agli accertamenti e dei passivi rispetto agli impegni è rappresentato dai valori riportati di seguito, ed appare in lievissima crescita, per entrambi gli indici:

Tabella n. 21- INCIDENZA RESIDUI ATTIVI*(in migliaia di euro)*

		2010	2011
Residui attivi dell'esercizio	A	1.561	1.811
Accertamenti dell'esercizio	B	26.335	23.991
Indice A/B		0,06	0,08

Tabella n. 22- INCIDENZA RESIDUI PASSIVI*(in migliaia di euro)*

		2010	2011
Residui passivi dell'esercizio	A	5.218	7.594
Impegni dell'esercizio	B	15.446	18.949
Indice A/B		0,34	0,40

In considerazione dell'incremento dei residui passivi, soprattutto di competenza, l'indice di accumulo - costituito dal rapporto tra il totale dei residui a chiusura dell'esercizio ed il totale degli impegni di competenza più i residui esistenti all'inizio dell'esercizio stesso - tende ad aumentare:

Tabella n. 23 - ACCUMULO RESIDUI PASSIVI*(in migliaia di euro)*

		2010	2011
Totale residui al 31/12	A	9.929	14.317
Impegni competenza	B	15.446	18.949
Residui all'1/1	C	10.176	9.929
Indice A/(B+C)		0,39	0,50

Andamento inverso presentano, infine, gli indicatori della capacità di smaltimento dei residui attivi⁴⁷ e passivi⁴⁸, in quanto ai primi, prossimi al livello ottimale di riferimento pari all'unità, si contrappongono gli altri che decrescono ulteriormente attestandosi ad un valore prossimo ad un terzo dello stesso:

Tabella n. 24 - SMALTIMENTO RESIDUI ATTIVI

(in migliaia di euro)

		2010	2011
Residui riscossi	A	3.999	2.585
Minori residui attivi	B	5	2
Residui all'1/1	C	5.332	2.889
Maggiori residui attivi	D	0	0
Indice (A+B)/(C+D)		0,75	0,90

Tabella n. 25 - SMALTIMENTO RESIDUI PASSIVI

(in migliaia di euro)

		2010	2011
Residui pagati	A	5.360	2.606
Minori residui passivi	B	105	600
Residui all'1/1	C	10.176	9.929
Maggiori residui passivi	D	0	0
Indice (A+B)/(C+D)		0,54	0,32

Si conferma, pertanto, la necessità – compatibilmente con la pratica attuazione dei programmi di ricerca la cui approvazione spesso supera i limiti temporali legati alla predisposizione del bilancio di previsione - che l'Agenzia continui ad adottare tutte le iniziative idonee a limitare l'importo dei rilevanti residui passivi.

⁴⁷ Rapporto tra residui riscossi più minori accertamenti e residui attivi esistenti all'inizio dell'esercizio stesso più i maggiori accertamenti.

⁴⁸ Rapporto tra i residui pagati più i minori accertamenti ed residui passivi esistenti all'inizio dell'esercizio più i maggiori accertamenti.

8. Conto economico

Il conto economico e lo stato patrimoniale sono stati redatti secondo i principi introdotti con la IV direttiva CEE e i criteri di valutazione definiti dal codice civile⁴⁹.

In particolare, la dimensione economica dell'attività svolta dall'Agenzia è rappresentata nella tabella seguente dove le componenti positive e negative della gestione sono state imputate secondo il principio della competenza economica, dando luogo al c.d. "utile civilistico", al netto dei resi, sconti e abbuoni; il conto economico registra un saldo positivo della gestione caratteristica - quale differenza tra valore della produzione e costi corrispondenti, pari a €/mgl 9.310, in flessione (-31%) rispetto al dato del 2010 (€/mgl 13.479) - incrementata leggermente per i saldi positivi tra proventi ed oneri finanziari e straordinari, sicché, considerate le imposte sul reddito, l'utile di esercizio si è attestato ad €/mgl 9.803, con una flessione del 28% rispetto all'esercizio precedente.

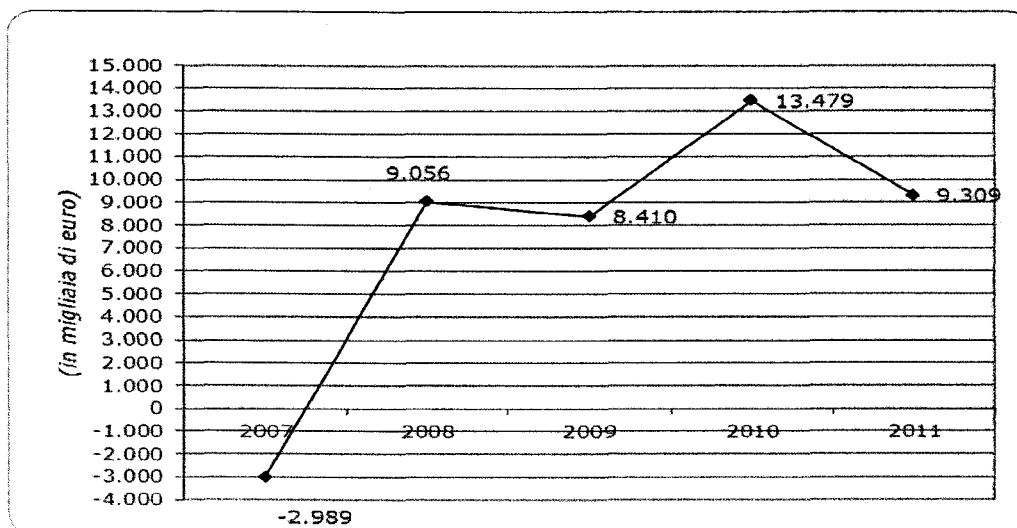
⁴⁹ La gestione finanziaria e patrimoniale è disciplinata dal Regolamento approvato dal Ministro della sanità di concerto con il Ministro della funzione pubblica ed il Ministro del tesoro, del bilancio e della programmazione economica nel rispetto dei principi della contabilità economica delineati con la legge 3 aprile 1997, n. 94.

Tabella n. 26 - CONTO ECONOMICO

	(in migliaia di euro)		
	2010	2011	Var. %
A Valore della produzione			
1) Ricavi delle vendite e delle prestazioni			
- Ricavi per vendite interno	0	0	0
2) Variazioni delle rimanenze di prodotti in corso di lavorazione, semilavorati e finiti			
- Variazioni delle rimanenze	7	7	0
5) Altri ricavi e proventi			
- Ricavi diversi e prestazioni varie	10	1	-90
- Proventi diversi	32	116	263
- Contributi in conto esercizio	24.563	22.255	-9
TOTALE VALORE DELLA PRODUZIONE (A)	24.612	22.379	-9
B Costi della produzione			
6) Per acquisto di materie prime, sussidiarie e beni di consumo	17	62	265
7) Per servizi			
- Spese per utenze, amministrative e manutenzione	239	153	-36
- Prestazioni di servizi	4.794	4.740	-1
- Organi istituzionali	315	302	-4
- Servizi per appalti	32	34	6
- Oneri connessi alla ricerca ed accordi di collaborazione, ecc.	1.272	2.414	90
- Altri servizi	72	56	-22
- Spese per pubblicazione rivista e pubblicazioni varie	155	56	-64
8) Per godimento di beni di terzi			
- Canoni per licenze d'uso	78	56	-28
- Noleggi	90	377	319
9) Per il personale			
- Salari e stipendi	2.330	2.522	8
- Oneri sociali	779	961	23
- Altri costi	8	0	-100
10) Ammortamenti e svalutazioni			
- Ammortamento immobilizzazioni immateriali	131	151	15
- Ammortamento immobilizzazioni materiali	320	319	0
14) Oneri diversi di gestione			
- Imposte comunali	21	21	0
- Oneri diversi	480	845	76
TOTALE COSTI DELLA PRODUZIONE (B)	11.133	13.069	17
Differenza tra valori e costi della produzione (A-B)	13.479	9.310	-31
C PROVENTI E ONERI FINANZIARI	3	3	0
D RETTIFICHE di VALORE E di ATTIVITÀ FINANZIARIE	0	0	
E PROVENTI ED ONERI STRAORDINARI			
- Plusvalenze da alienazioni	0	0	
- Altri proventi straordinari	105	511	
- Altri oneri straordinari	-16	-5	-69
TOTALE PARTITE STRAORDINARIE (E)	89	506	469
Arrotondamenti	0	0	
Risultato prima delle imposte (A-B+/-C+/-D+/-E)	13.571	9.819	-28
Imposte sul reddito dell'esercizio	16	16	0
UTILE/PERDITA (-) di ESERCIZIO	13.555	9.803	-28

Con riferimento all'ultimo quinquennio l'andamento dei saldi della gestione caratteristica è riprodotto nel grafico che segue, nel quale è nettamente evidenziata, dopo un primo periodo negativo, l'inversione di tendenza - ancorché con valori di consistenza altalenante - registrata a partire dal 2008:

Grafico n. 5 - ANDAMENTO SALDO DELLA GESTIONE CARATTERISTICA



Dall'analisi dei dati contabili si evidenzia che l'Agenzia ha coperto i costi gestionali in minima parte attraverso il flusso dei ricavi e proventi diversi - attribuibili, in gran parte, ai rimborsi per il personale comandato (€/mgl 105) - e quasi integralmente con i contributi in conto esercizio, costituiti principalmente da:

- €/mgl 3.671 relativi al contributo ordinario di funzionamento erogato dal Ministero della salute;
- €/mgl 3.664 a titolo di contributi per la ricerca da parte dello stesso Ministero;
- €/mgl 14.492 provenienti dai soggetti che hanno chiesto di essere accreditati per lo svolgimento di attività di formazione continua;
- €/mgl 380 quali contributi da enti vari per la ricerca,
- €/mgl 48 per contributi vari (5 per mille e accordi di collaborazione).

In merito ai costi della produzione⁵⁰ si rinvia a quanto ha formato oggetto di analisi nei precedenti paragrafi⁵¹, evidenziando, peraltro, che i più significativi, sono

⁵⁰ Rispetto all'esercizio precedente, il conto economico per il 2011 presenta delle modifiche a livello di codifica di alcune voci riguardanti i costi che, pertanto, essendo articolate in modo differente non risultano - malgrado le illustrazioni contenute nella relazione sulla gestione - direttamente confrontabili. L'Agenzia ha, comunque, fornito una prospettazione di raccordo tra i dati del 2010 e quelli del 2011.

⁵¹ In particolare, paragrafi: 2. Organi dell'Ente; 3.2 - Costo del lavoro; 4. - Collaborazioni esterne, consulenze ed incarichi; 6.5 - Analisi delle entrate e delle spese.

costituiti da quelli per il personale di ruolo, a contratto e comandato (€/mgl 3.484 per il 2011 ed €/mgl 3.116 per il 2010)⁵², per prestazioni di servizi (€/mgl 7.753 nel 2011 ed €/mgl 6.880 nel 2010)⁵³. In netta crescita (da €/mgl 501 nel 2010 ad €/mgl 866 a fine 2011) gli oneri diversi di gestione⁵⁴.

Andamento disomogeneo presentano, in particolare, le altre voci, inferiori per consistenza, quali gli oneri per gli organi istituzionali (€/mgl 302) – in cui sono compresi le spese di missione del Direttore dell’Agenzia, del C.d.A. nonché il compenso spettante all’Organismo Indipendente di Valutazione (Oiv) -, gli oneri per utenze, servizi amministrativi e manutenzione, le pubblicazioni, i canoni per licenze d’uso e gli affitti passivi, gli acquisti di materie prime, nonché gli ammortamenti e le svalutazioni.

Il modesto saldo positivo delle componenti finanziarie resta invariato rispetto al precedente esercizio, mentre cresce notevolmente (+469%) quello delle partite straordinarie per effetto delle sopravvenienze attive realizzate nell’esercizio⁵⁵.

Si segnala⁵⁶, infine, che l’Agenzia non ha provveduto ad inserire - secondo la prassi consolidata (principio contabile n.12 dell’Organismo Italiano di Contabilità - Oic) - l’Irap nella voce imposte dell’esercizio ricomprendendola, invece, tra gli oneri diversi di gestione.

⁵² Detti oneri, diminuiti del 12% nel 2011, comprendono: gli stipendi, il trattamento accessorio e le retribuzioni per lavoro straordinario del personale di ruolo, a contratto e comandato; gli accantonamenti destinati al Fondo per la produttività individuale e collettiva ed al Fondo per il finanziamento delle fasce retributive; gli oneri previdenziali; i buoni pasto ed i trattamenti di missione, nonché il rimborso dovuto al Ministero della Salute per il personale distaccato ed impiegato per l’attività ECM (es. 2010).

⁵³ Nel 2011 i costi per prestazioni di servizi sono complessivamente aumentati (+13%) essenzialmente per la maggiore consistenza della voce “oneri connessi alla ricerca ed agli accordi di collaborazione” (da €/mgl 1.272 nel 2010 ad €/mgl 2.414 a fine 2011) che, dal conto consuntivo 2010, accoglie i contributi alle Unità operative, i contratti e convenzioni passive e i costi riguardanti la ricerca corrente e finalizzata. Le prestazioni di servizi comprendono, altresì, gli oneri connessi a: collaborazioni Co.Co.Co. a progetto, consulenze professionali e collaborazioni varie, viaggi e missioni collaboratori, consulenza sviluppo e manutenzione software, servizi vari (iscrizioni a convegni e conferenze per la Ricerca e organizzazione meeting di ricerca).

⁵⁴ Negli oneri diversi di gestione del 2011 sono compresi, oltre ai costi di varia natura (€/mgl 289), il contributo al bilancio dello Stato (€/mgl 55), l’Ici (€/mgl 22) e l’Irap (€/mgl 420).

⁵⁵ Secondo quanto affermato dall’Agenzia la parte prevalente (€/mgl 507) riguarda la rideterminazione dei residui passivi.

⁵⁶ In proposito, si richiama la nota Mef al consuntivo 2011 dell’Agenzia.

9. Stato patrimoniale

L'Agenzia applica, come si è già detto, i principi contabili di cui alla legge n. 94 del 1997 sin dal 2001, sicché lo stato patrimoniale è redatto secondo lo schema previsto dall'articolo 2424 del codice civile, per quanto applicabile.

Tabella n. 27 - STATO PATRIMONIALE

(in migliaia di euro)				
ATTIVITÀ	2010	2011	Var. ass.	Var. %
A Crediti verso soci per versamenti ancora dovuti (A)	0	0	0	0
B Immobilizzazioni				
<i>Immobilizzazioni immateriali</i>				
Concessioni, licenze, marchi e diritti simili	398	389	-9	-2
Costi di impianto e di ampliamento	0		0	-
<i>Immobilizzazioni materiali</i>				
Terreni e fabbricati	6.866	6.612	-254	-4
Impianti e macchinari	0	5	5	-
Attrezzature industriali e commerciali	234	231	-3	-1
Altri beni	1	1	0	-
<i>Immobilizzazioni finanziarie</i>	0	0	0	-
TOTALE IMMOBILIZZAZIONI (B)	7.499	7.238	-261	-3
C Attivo circolante				
<i>Rimanenze</i>				
Materie prime, sussidiarie e di consumo	23	31	8	35
<i>Crediti</i>				
Verso clienti	1.338	87	-1.251	-93
Verso altri	143	236	93	65
<i>Attività finanziarie che non costituiscono immobilizzazioni</i>	0	0	0	-
<i>Disponibilità liquide</i>				
Depositi bancari	49.224	60.296	11.072	22
Assegni	0	0	0	-
Denaro e valori in cassa	0	0	0	-
TOTALE ATTIVO CIRCOLANTE (C)	50.728	60.650	9.922	20
D Ratei e risconti				
Ratei attivi	2	2	0	0
Risconti attivi	45	83	38	84
TOTALE RATEI E RISCONTI (D)	47	85	38	81
TOTALE ATTIVITÀ (A+B+C+D)	58.274	67.973	9.699	17

Tabella n. 28 - STATO PATRIMONIALE

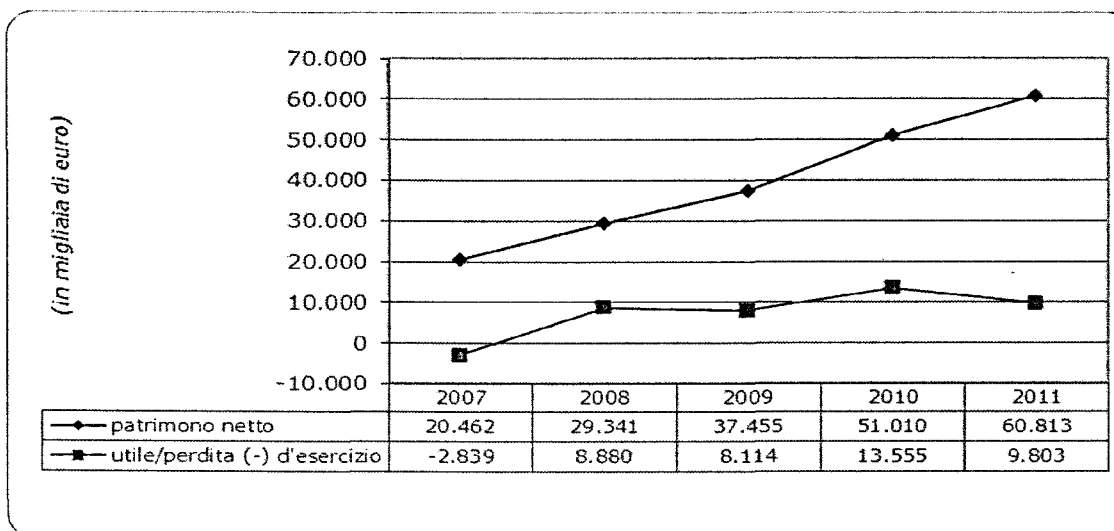
	(in migliaia di euro)			
	2010	2011	Var. ass.	Var. %
PASSIVITÀ				
A Patrimonio netto				
Fondo di dotazione	3.323	3.323	0	0
Utili (Perdite) portati a nuovo	34.132	47.687	13.555	40
Utile (Perdita) d'esercizio	13.555	9.803	-3.752	-28
TOTALE PATRIMONIO NETTO (A)	51.010	60.813	9.803	19
B Fondo per rischi e oneri	360	407	47	13
C Trattamento di fine rapporto di lavoro subordinato	79	79	0	0
D Debiti				
Debiti verso banche	0	0	0	0
Debiti verso fornitori	939	1.246	307	33
Debiti tributari	56	68	12	21
Debiti verso istituti di previdenza	144	209	65	45
Altri debiti	5.686	5.151	-535	-9
TOTALE DEBITI (D)	6.825	6.674	-151	-2
E Ratei e risconti	0	0	0	0
TOTALE PASSIVITÀ (B+C+D+E)	7.264	7.160	-104	-1
TOTALE PATRIMONIO NETTO E PASSIVITÀ (A+B+C+D+E)	58.274	67.973	9.699	17

La situazione esposta nei prospetti che precedono indica la consistenza degli elementi patrimoniali in comparazione con l'esercizio precedente, nonché le variazioni intervenute nelle poste attive e passive per effetto della gestione, che si è chiusa con un incremento del 17% dell'attivo patrimoniale e con una sostanziale stabilità delle passività, considerati i proventi e oneri connessi all'attività ECM.

Invariato il fondo di dotazione a decorrere dal 1999, gli utili degli esercizi precedenti, costituiti da €/mgl 47.687, e l'utile d'esercizio accertato nel conto economico 2011, pari ad €/mgl 9.803, hanno determinato il progressivo aumento del patrimonio netto dell'Agenzia, passato da €/mgl 51.010 ad €/mgl 60.813 (+19%).

Il grafico che segue illustra l'andamento dell'utile di esercizio e del patrimonio netto nell'ultimo quinquennio:

Grafico n. 6 - ANDAMENTO RISULTATI ECONOMICO PATRIMONIALI



Oltre alle immobilizzazioni materiali (iscritte in bilancio al costo di acquisto)- tra le quali si annovera la sede dell'Ente - e alle immateriali (concessioni, licenze, marchi e diritti simili), in diminuzione sia per la cessione di alcuni cespiti obsoleti sia per gli ammortamenti operati, assume particolare rilevanza all'interno delle poste dell'attivo circolante la netta flessione dei crediti verso clienti per fatture da emettere, passati da €/mgl 1.338 nel 2010 ad €/mgl 87 (-93%) nel 2011.

Le disponibilità liquide (depositi bancari e, dal 2010, postali⁵⁷), nettamente influenzate dagli accrediti connessi all'attività ECM, da €/mgl 49.224 del 2010 a fine 2011 raggiungono la consistenza di €/mgl 60.296 con un incremento del 22%.

Tra i crediti verso altri, ammontanti complessivamente ad €/mgl 236, si segnalano le quote accantonate presso la società assicuratrice⁵⁸ per l'erogazione del TFR ai dipendenti fino al 2006, giacché dal maggio 2007 l'Agenzia, come per legge, ha individuato l'INPDAP quale Ente previdenziale competente a gestire il TFR.

⁵⁷ Dedicati agli accrediti del Programma di Educazione Continua in medicina. Non sono considerati nella consistenza di cassa della situazione amministrativa.

⁵⁸ L'importo che la società assicuratrice rimborserà quando l'Agenzia completerà il passaggio al nuovo Ente previdenziale è di €/mgl 71 (al 31/12/2011).

Nelle passività, oltre al patrimonio netto di cui si è già detto, sono esposti:

- il fondo per rischi ed oneri (passato da €/mgl 361 nel 2010 ad €/mgl 407), nel quale sono confluiti, al netto degli utilizzi, gli accantonamenti destinati al trattamento accessorio del personale dirigente, al finanziamento delle fasce e delle posizioni retributive del personale non dirigente. Non sono, invece, stati alimentati il fondo per i rinnovi contrattuali e il fondo nazionale per le politiche sociali;
- il trattamento di fine rapporto dei dipendenti, costituito dal fondo – immutato rispetto all'esercizio precedente - che rappresenta il debito residuo maturato verso i dipendenti - dopo l'utilizzo di €/mgl 106 avvenuto durante il 2009 per liquidare il personale cui competevano le somme accantonate negli esercizi precedenti - e che, dal 2008, non accoglie accantonamenti, in quanto, come già detto, sarà l'INPDAP a gestire direttamente l'erogazione di tale trattamento;
- i debiti verso i fornitori, aumentati del 33% nel 2011, riferiti a fatture da liquidare nell'esercizio successivo;
- i debiti tributari attinenti a ritenute d'acconto effettuate nel corso dell'esercizio e a debiti d'imposta;
- i debiti verso istituti di previdenza che interessano l'INPS, l'INAIL e l'INPDAP;
- altri debiti, nei quali confluiscono gli acquisti di beni e servizi la cui competenza economica si riferisce all'esercizio in esame per il quale, però, al 31 dicembre non sono state ricevute le relative fatture (€/mgl 4.985) nonché i debiti sia verso i consulenti e collaboratori dell'Agenzia le cui spettanze saranno saldate nell'esercizio successivo (€/mgl 122) sia verso il personale dipendente (€/mgl 44).

10. Situazione amministrativa

I dati relativi alla situazione amministrativa di seguito rappresentati testimoniano avanzi di amministrazione in costante crescita:

Tabella n. 29 - SITUAZIONE AMMINISTRATIVA*(in migliaia di euro)*

	2010	2011
Consistenza di cassa all'1/1	34.680	47.864
- Riscossioni		
in c/ competenza	24.774	22.180
in c/ residui	3.999	2.585
Totale parziale	28.773	24.765
- Pagamenti		
in c/ competenza	10.229	11.354
in c/ residui	5.360	2.606
Totale parziale	15.589	13.960
Consistenza di cassa al 31/12	47.864	58.669
<i>variazione %</i>	38	23
- Residui attivi		
esercizi precedenti dell'esercizio	1.328	302
	1.561	1.811
totale residui attivi	2.889	2.113
<i>variazione %</i>	-46	-27
- Residui passivi		
esercizi precedenti dell'esercizio	4.711	6.723
	5.218	7.594
totale residui passivi	9.929	14.317
<i>variazione %</i>	-2	44
Avanzo di amministrazione	40.824	46.465
<i>variazione %</i>	37	14
Somma indisponibile	784	784
Avanzo di amministrazione disponibile	40.040	45.681

Stesso andamento ha registrato la disponibilità di cassa⁵⁹ alla chiusura di ciascun esercizio (da €/mgl 47.864 nel 2010 ad €/mgl 58.669 =+23%), che denota, pertanto, un indice di elevata liquidità.

Rinviando a quanto già sottolineato nel paragrafo 7, si segnala che la gestione dei residui attivi ha mostrato, invece, una progressiva riduzione, (46% nel 2010 e

⁵⁹ Si segnala la mancata coincidenza tra la consistenza finale di cassa della situazione amministrativa e la disponibilità liquida alla stessa data riportata nell'attivo circolante dello stato patrimoniale, in quanto quest'ultimo considera anche la giacenza sul c/c postale.

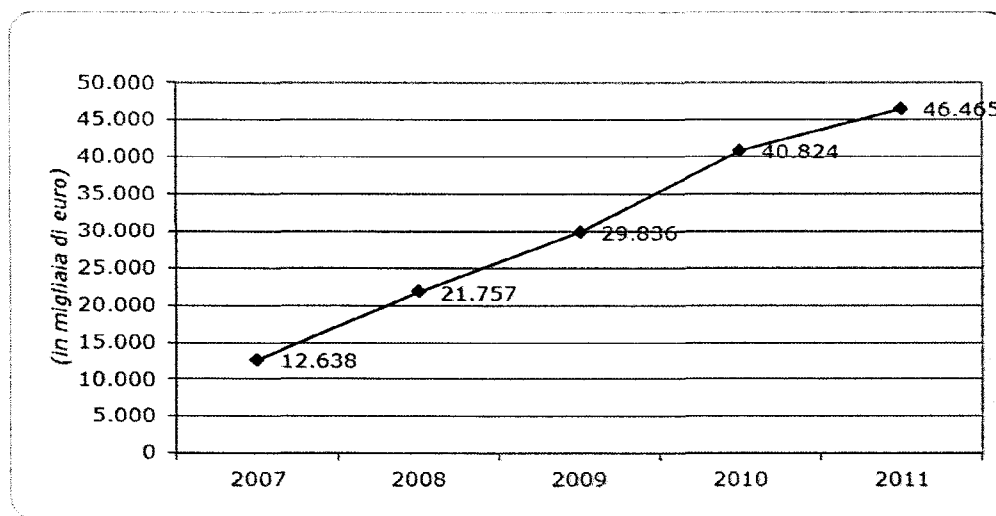
27% nel 2011), mentre per i residui passivi la lieve flessione (-2%) del 2010 non è stata confermata nel 2011, che ha registrato una netta ripresa (+44%).

Risulta, pertanto, evidente come la situazione amministrativa, in presenza di costanti saldi negativi provenienti dalla gestione dei residui (€/mgl 12.204 nel 2011), sia essenzialmente influenzata dalla notevole consistenza di cassa a fine di ogni esercizio, determinata dalla sfasatura temporale tra finanziamenti ricevuti ed investimenti programmati ed, in particolare, dalla gestione dei flussi finanziari dai proventi e dalle spese relativi all'attività di gestione del Sistema nazionale ECM.

Dell'avanzo di amministrazione 2011 la quota disponibile risulta essere di €/mgl 45.681 (circa il 98%), giacché l'Agenzia ha vincolato⁶⁰ in ogni esercizio l'importo di €/mgl 784 quale differenziale derivante dall'applicazione della percentuale complessiva delle maggiori aliquote contributive INPDAP, a seguito dell'individuazione di quest'ultimo quale Ente previdenziale di competenza.

L'evoluzione dell'avanzo di amministrazione nell'ultimo quinquennio, riportata nel grafico che segue, è caratterizzata da una fase fortemente ascendente.

Grafico n. 7 - ANDAMENTO RISULTATO D'AMMINISTRAZIONE



Alla luce di detti risultati si prospetta la necessità che l'Agenzia si adoperi per assicurare un celere smaltimento dei residui, in particolare passivi, come già evidenziato precedentemente.

⁶⁰ Delibera del C.d.A. n. 32 del 15/11/2007.

11. Considerazioni finali

Nel 2011 le risultanze contabili dell'Agenzia, come sempre fortemente condizionate - €/mgl 14.492 a fronte di €/mgl 13.357 nel 2010 (+9%) - dalle entrate relative all'attività di gestione del Sistema nazionale ECM, sono state inoltre limitate dai sensibilmente ridotti trasferimenti correnti da parte dello Stato, passati da €/mgl 10.662 ad €/mgl 7.335 (-31%).

L'esercizio in esame si chiude con un avanzo finanziario di competenza pari a €/mgl 5.042, praticamente dimezzato rispetto a quello precedente.

In particolare:

- il trend opposto tra le entrate complessive (-9%) e le corrispondenti uscite (+23%) ha determinato la contrazione, rispetto all'esercizio precedente, del risultato finale;
- il minor (-31%) saldo positivo della gestione caratteristica - dovuto alla flessione del valore della produzione e alla più consistente crescita dei costi corrispondenti - provoca, rispetto al 2010, la riduzione (-28%) dell'utile d'esercizio, sebbene alla determinazione del risultato finale contribuisca, fermi i proventi finanziari, anche un notevole saldo (+469%) delle componenti straordinarie;
- a fine 2011, il patrimonio netto, per effetto del positivo risultato economico e della stabilità del fondo di dotazione, si attesta ad €/mgl 60.813, superiore del 19% rispetto al 2010;
- si registra una discreta crescita (+23%) del fondo di cassa che, al termine del 2011, presenta la consistenza di €/mgl 58.669, mentre la gestione dei residui continua a presentare marcata preminenza dei passivi rispetto agli attivi, in ragione anche della durata pluriennale di taluni programmi di attività;
- l'avanzo di amministrazione, infine, riporta nel 2011 (€/mgl 46.465), un incremento del 14%.


Gli accertamenti e gli impegni hanno raggiunto l'importo, rispettivamente, di €/mgl 23.991 e di 18.949, con variazioni rispetto al precedente esercizio rispettivamente in decremento del 9% e in aumento del 23%, ma evidenziando scostamenti rispetto alle previsioni di bilancio pari al 78% e 75%. I principali decrementi hanno riguardato, nelle entrate di parte corrente i contributi alla ricerca da

parte del Ministero della Salute (€/mgl 9.182) mentre per quelle in conto capitale i corrispettivi della programmata e non realizzata cessione della sede dell’Agenzia (€/mgl 8.470). Gli scostamenti di spesa più significativi sono stati determinati dai mancati impegni di parte corrente riconducibili alla complessiva attività di ECM e di ricerca e sperimentazione (€/mgl 27.246); per la componente in conto capitale, dal non realizzato acquisto della nuova sede dell’Ente per €/mgl 30.708.

Ciò premesso questa Corte rileva che gli accertamenti e gli impegni continuano ad evidenziare notevoli scostamenti rispetto alle previsioni di bilancio sia in parte corrente, sia in conto capitale, ed inducono a ribadire l’assoluta esigenza di una più attenta ponderazione delle necessità dell’Ente in occasione della stesura del documento previsionale, al fine di assicurarne l’attendibilità della programmazione.

È inoltre necessario, compatibilmente con la pratica attuazione dei programmi di ricerca, la cui approvazione spesso supera i limiti temporali legati alla predisposizione del bilancio di previsione che l’Agenzia adotti tutte le iniziative idonee a limitare l’importo dei rilevanti residui passivi.

Infine la Corte, in considerazione dell’incremento registrato dai costi di produzione, legato all’aumento dei compiti da svolgere, esorta l’Ente ad un attento monitoraggio degli oneri di gestione, che assicuri, ai fini del perseguimento delle importanti finalità istituzionali, una oculata amministrazione delle risorse.

A handwritten signature in black ink, appearing to be 'Deola / Pech', written in a cursive style.

AGENZIA NAZIONALE PER I SERVIZI SANITARI REGIONALI (AGENAS)

ESERCIZIO 2011

RELAZIONE DEL DIRETTORE

Agenzia Nazionale per i Servizi Sanitari Regionali

Relazione al Conto consuntivo 2011

Attività dell'Agazia

L'Agazia nel corso del 2011 ha proseguito le attività istituzionali in ottemperanza agli indirizzi espressi dalla Conferenza Unificata nella seduta del 19 giugno 2003, così come in seguito integrati dagli indirizzi espressi nella seduta del 20 settembre 2007.

Nel corso dell'anno 2011 sono state avviate nuove attività di cui si riassumono i contenuti:

- a. avvio delle attività di Ricerca corrente 2010 in virtù dell'assegnazione di fondi da parte del Ministero della Salute per il programma di ricerca presentato dall'Agazia e costituito dai seguenti due progetti:
 1. *“Sperimentazione e trasferimento di modelli di empowerment organizzativo per la valutazione ed il miglioramento della qualità dei servizi sanitari”*;
 2. *“I processi di trasformazione dei sistemi socio-sanitari nelle regioni italiane”*;
- b. avvio del quarto Accordo di collaborazione con il Ministero della Salute – Dip. Innovazione – Direzione Generale farmaci e dispositivi medici per la prosecuzione delle attività di *“Health Technology Assessment”* (HTA);

- c. avvio dell'Accordo di collaborazione con il Ministero della Salute – Dip. della Qualità – Direzione Generale della Programmazione Sanitaria, livelli di assistenza e principi etici di sistema per il Programma Mattoni del SSN “*Progetto matrice: Integrazione dei contenuti informativi per la gestione sul territorio di pazienti con patologie complesse o con patologie croniche*”;
- d. avvio del terzo Accordo di collaborazione con il Ministero della Salute volto all’attuazione di specifiche attività in ambito SiVeAS (Sistema Nazionale di Verifica e controllo sull’assistenza sanitaria);
- e. avvio del programma di ricerca sanitaria finalizzata 2008 – Bando Giovani Ricercatori dal titolo “*An innovative surveillance system for obesity and lifestyle in adolescents applied to the public health service*”;
- f. avvio della convenzione con il Ministero della Salute per l’attuazione, la gestione ed il controllo di attività del Programma operativo Nazionale “*Governance e Assistenza Tecnica*” – POAT SALUTE.
- E’ stata, inoltre, assicurata la prosecuzione delle attività già in essere di cui si riassumono i contenuti:
- a. prosecuzione dell’attività di supporto operativo dei tavoli di lavoro interistituzionali, con particolare riferimento alla verifica dell’erogazione dei livelli essenziali di assistenza secondo criteri di efficienza ed appropriatezza, ed alle attività finalizzate a realizzare un miglior controllo degli andamenti della spesa;
- b. prosecuzione - nel quadro delle previsioni contenute nell’articolo 1, comma 180 della legge 311/2004 e dell’Accordo Stato-Regioni del 23 marzo 2005 – delle attività finalizzate allo svolgimento di compiti di supporto tecnico nei confronti delle Regioni che devono attuare interventi di riorganizzazione e riqualificazione dei propri servizi per conseguire l’equilibrio economico-finanziario e, nell’ambito delle predette competenze, si è proseguito con il secondo Accordo di collaborazione con il Ministero della Salute volto all’attuazione di specifiche attività in ambito SiVeAS (Sistema Nazionale di Verifica e controllo sull’assistenza sanitaria);

- c. prosecuzione delle attività del Programma CCM 2009 derivanti dall'approvazione, in data 2 dicembre 2009, del programma di ricerca presentato dall'Agenzia e costituito dai seguenti due progetti esecutivi:
1. *“La salute della popolazione immigrata il monitoraggio da parte dei Sistemi Sanitari Regionali”*;
 2. *“Valutazione della performance: programma di Valutazione delle decisioni e delle attività delle strutture sanitarie”*;
- d. prosecuzione delle attività del Programma CCM 2010 derivanti dall'approvazione, in data 8 luglio 2010, del programma di ricerca presentato dall'Agenzia e costituito dai seguenti due progetti esecutivi:
1. *“Programma Nazionale Esiti (PNE-2): valutazione degli esiti, dell'assistenza ai tumori e delle cure primarie a patologie croniche”*;
 2. *“Valutazione del costo-efficacia di un programma di screening audiologico neonatale universale nazionale”*;
- e. prosecuzione dei seguenti Accordi e Convenzioni con il Ministero della Salute Salute – Dip. della Qualità – Direzione Generale della Programmazione Sanitaria, dei livelli di assistenza e dei principi etici per la realizzazione delle seguenti attività:
1. *attività di empowerment volte all'attuazione di una “Campagna informativa sul corretto uso del 118 e dei servizi di Emergenza-Urgenza”*;
 2. *attività di empowerment volte all'attuazione del “Programma informativo sulla terapia del dolore per il paziente adulto e pediatrico come prosecuzione del progetto Ospedale senza dolore”*;
- f. prosecuzione dell'Accordo di collaborazione con il Ministero della Salute – Dip. della Qualità – Direzione Generale della Programmazione Sanitaria, dei livelli di assistenza e dei principi etici di sistema per il *“Monitoraggio della implementazione a livello aziendale delle raccomandazioni sulla prevenzione degli eventi sentinella”*;

- g. prosecuzione dell'Accordo di collaborazione con il Ministero della Salute – Dip. della Qualità – Direzione Generale della Programmazione Sanitaria, livelli di assistenza e principi etici di sistema per il Programma Mattoni del SSN “*Progetto di un nuovo sistema di misurazione e valorizzazione dei prodotti delle strutture ospedaliere*”;
- h. prosecuzione dell'Accordo di collaborazione con il Ministero della Salute – Dip. della Qualità – Direzione Generale della Programmazione Sanitaria, dei livelli di assistenza e dei principi etici di sistema per il Programma concernente “*Il monitoraggio dei Progetti Regionali Attuativi degli obiettivi prioritari del PSN*”;

Si sono inoltre conclusi i seguenti Progetti e Accordi con il Ministero della Salute:

- a. Ricerca corrente 2009:
1. “*Le performances dei nuovi modelli organizzativi della Medicina Generale*”;
 2. “*La valutazione delle attività e delle decisioni nei sistemi sanitari*”;
- b. Ricerca Finalizzata 2006 “*Efficacia nella pratica e rapporto costi/benefici di un programma di screening e gestione della depressione in diversi contesti medici*”;
- c. Ricerca Finalizzata 2007 strategico e ordinario “*Strumenti e metodi per il governo dei processi di innovazione tecnologica clinica ed organizzativa del Servizio Sanitario Nazionale*” e “*Back to Beveridge? The introduction of new technologies and its impact on equity of access to healthcare*”;
- d. Terzo Accordo di collaborazione per la prosecuzione delle attività di “*Health Technology Assessment*” (HTA);
- e. Accordo di collaborazione con il Ministero della Salute – Dip. Innovazione – Direzione Generale farmaci e dispositivi medici per la “*produzione di n. 6 report di Horizon Scanning*” (HS);

f. *“Individuazione delle pratiche migliori rivolte al miglioramento della sicurezza delle cure”*;

Per quanto attiene all’avvio di progetti e alle collaborazioni con soggetti istituzionali diversi dal Ministero della Salute si segnala:

- a. l’avvio del Progetto Strategico con l’Istituto Superiore di Sanità – riguardante *“Problematiche connesse alle esposizioni da radiazioni ionizzanti di operatori e pazienti in Radiologia interventistica”*;
- b. l’avvio della collaborazione con la Regione Sardegna per la elaborazione di una *“bozza di Piano Sanitario Regionale”*;
- c. la prosecuzione delle collaborazioni con la Regione Basilicata per le seguenti attività:
 1. *“Definizione delle procedure di accreditamento delle prestazioni residenziali e semiresidenziali e introduzione di un sistema di valutazione multidimensionale di classificazione del paziente”*;
 2. *“Approfondire il Piano Regionale della Salute e dei Servizi alla Persona 2010-2012”*;
- d. la prosecuzione della collaborazione con la Regione Toscana – Agenzia Regionale di Sanità relativo al Programma CCM 2009: *“La prevenzione della disabilità negli anziani ad alto rischio di declino funzionale: definizione e sperimentazione di strumenti e interventi”*;
- e. la prosecuzione della collaborazione in ambito SiVeAS (Sistema Nazionale di Verifica e controllo sull’assistenza sanitaria) con la Regione Liguria per l’attività di collaborazione e supporto tecnico-scientifico al fine di *“dare attuazione alle disposizioni del Patto per la salute 2010-2012 perseguendo l’equilibrio economico del Servizio Sanitario Regionale”* concretizzandolo *“nel supporto tecnico-scientifico volto a garantire l’erogazione dei livelli essenziali di assistenza sul territorio regionale e, altresì, a definire le linee generali degli interventi in favore delle aziende che insistono sul territorio stesso”*.

Sono inoltre giunti a conclusione i seguenti progetti di ricerca finalizzata strategici con:

- a. Regione Toscana - Programma Strategico di sperimentazione riguardante *“La valutazione della fattibilità e dell'impatto di un Modello Organizzativo di Continuità Assistenziale basato sull'attivazione di una Rete (Territorio-Ospedale e Interospedaliera) nei pazienti con scompenso cardiaco cronico (Network ITA-SCOSCARD)”* – Progetto *“La valutazione dell'efficacia e della resa di programmi di educazione sanitaria del paziente con scompenso cardiaco e dei suoi care givers”*;
- b. Regione Emilia Romagna - Programma Strategico per la realizzazione del Programma Integrato di Oncologia *“Come coniugare innovazione e appropriatezza nell'assistenza al paziente oncologico”*;
 1. P.I.O. - 1 *“Monitoring innovations in the field of anticancer drugs: an integrated model of technology assessment (systematic reviews, production, implementation and evaluation of clinical recommendations) based on the collaboration among regions and between regions and national agencies (ASSR and AIFA) of the Italian National Health Service”* (Unità operativa).
 2. P.I.O. - 9 *“Application of HTA methods to the assessment of innovations in oncology: training packages production for regional and local NHS units”* (Capofila).
- c. Fondazione IRCCS Istituto Nazionale dei Tumori, Ente attuatore per conto della Regione Lombardia del Progetto Strategico per la realizzazione del Programma Integrato di Oncologia (P.I.O.) *“Regional Cancer Networks' models comparative assessment and study of their integration”*.
- d. Regione Sardegna –Assessorato dell'Igiene e Sanità e dell'Assistenza Sociale – Direzione Generale della Sanità per l'effettuazione del Programma Strategico di Ricerca Finalizzata *“La medicina di genere come obiettivo strategico per la sanità pubblica: l'appropriatezza della cura per la tutela della salute della donna”*;

- e. Azienda Ospedaliero-Universitaria Careggi – Programma Strategico “Studio dell’incidenza degli eventi avversi negli ospedali italiani del SSN”;

Si sono altresì concluse le seguenti collaborazioni:

- a. Istituto Nazionale per la promozione della salute delle popolazioni Migranti ed il contrasto delle malattie della Povertà (INMP) per il Progetto di ricerca “Costruzione di capacità di controllo delle disuguaglianze di salute in Italia”;
- b. Azienda Sanitaria Locale della Provincia di Bergamo relativamente alla “Definizione di strumenti di analisi per il processo di programmazione del Dipartimento Prevenzione Medico e Dipartimento Prevenzione Veterinario dell’ASL della Provincia di Bergamo”;

Nell’ambito del Programma per l’educazione continua in medicina (ECM) si è conclusa la collaborazione con la Regione Puglia posta in essere in virtù della convenzione “Per la realizzazione dell’accreditamento in via sperimentale degli eventi e dei progetti formativi aziendali, dei provider e dei provider per la formazione a distanza”;

In ambito Europeo è stato avviato il seguente Progetto:

- a. “Joint Action on Health Inequalities – EQUITY ACTION”;

Sempre in ambito europeo è stata garantita la prosecuzione dei seguenti Progetti di ricerca:

- a. Progetto “Day Surgery Data Project”, nel quale l’Agenzia risulta essere Associated Partner della Regione Veneto;
- b. Progetto “European network for HTA Joint Action – EUnetHTA JA”;
- c. Progetto “Improving patient Safety of Hospital Care Trough Day Surgery (DAYSAFE) (the action)”.

Nel corso dell'anno 2011 si è, inoltre, dato avvio ed è stata assicurata la prosecuzione delle linee progettuali autofinanziate, volte a promuovere le linee di indirizzo programmatico approvate dal Consiglio di Amministrazione nella seduta dell'11 febbraio 2010, ai sensi dell'art. 3, comma 1, lettera a) del Regolamento dell'Agenzia.

Maggiori informazioni in merito agli obiettivi programmatici, alle iniziative intraprese ed ai risultati conseguiti dall'Agenzia Nazionale per i Servizi Sanitari Regionali nell'ambito delle attività svolte dalle singole Sezioni e settori di attività, sono riassunte nelle due relazioni semestrali, predisposte ai sensi dell'articolo 8, comma 3 del Regolamento. A tal proposito, è da evidenziare che la relazione riguardante le attività svolte nel primo semestre 2011 è stata approvata dal Consiglio di Amministrazione con delibera n. 17 del 12 settembre 2011, mentre la relazione riguardante le attività svolte nel secondo semestre 2011 è stata approvata dal Consiglio di Amministrazione con delibera n. 2 del 16 febbraio 2012.

In applicazione dell'articolo 74, comma 1 lettere a) e c) del Decreto Legge 25 giugno 2008 n. 112, convertito con modificazioni in Legge 6 agosto 2008, n. 133, riguardante la riduzione dei costi del personale delle pubbliche amministrazioni, e dell'art. 2 commi 8 bis e seguenti del Decreto Legge n. 194, convertito con le modificazioni in Legge 26 febbraio 2010, n. 25, la dotazione organica dell'Agenzia è stata rideterminata in complessive 55 unità di personale, di cui n. 10 unità di livello dirigenziale, successivamente ulteriormente ridotta, in complessive n. 50 unità di personale, di cui 9 unità di livello dirigenziale (delibera consiliare 33 del 22 settembre 2010).

Al riguardo giova evidenziare come, a seguito di verifica del rispetto della percentuale di contenimento della spesa per il personale, con particolare riguardo al personale del comparto, si è reso necessario procedere, sentito il Ministero dell'Economia e delle Finanze, a dichiarare il "soprannumero" di una unità di categoria D "collaboratore amministrativo/contabile". Tale soprannumero è stato riassorbito con la cessione del contratto di lavoro di una unità di personale di categoria D, "collaboratore amministrativo/contabile", la quale, a seguito della procedura per mobilità volontaria esterna, è stata trasferita nei ruoli di altra pubblica amministrazione (Corte dei Conti).

Sempre in tema di contenimento della spesa per il personale, con decreto legge 138/2011, convertito con modificazioni con legge 148/2011, il legislatore ha disposto, all'art. 1, comma 3, lettera a), che le pubbliche amministrazioni indicate nell'articolo 74, comma 1, del decreto legge 112/2008, convertito in legge 133/2008 apportino, entro il 31 marzo 2012, *“una ulteriore riduzione degli uffici dirigenziali di livello non generale, e delle relative dotazioni organiche, in misura non inferiore al 10 per cento di quelli risultanti a seguito dell'applicazione dell'articolo 2, comma 8-bis, del decreto legge n. 194/2009”*.

In ottemperanza alla citata disposizione, con Decreto del Ministro della Salute del 28 dicembre 2011, di concerto con il Ministro della Pubblica Amministrazione e dell'Innovazione ed il Ministro dell'Economia e delle Finanze, sono state apportate alcune modificazioni al Regolamento del 31 maggio 2001, che hanno riguardato sia l'articolazione sia la consistenza della dotazione organica del personale dell'Ente, prevedendo, alla Tabella 1, una dotazione organica pari a complessive 49 unità di personale, di cui 9 unità di personale dirigente.

Riguardo all'articolazione del personale dirigenziale si evidenzia che, con il predetto decreto, è stata inserita l'Area IV della dirigenza medica ed è stata completata l'Area III con la previsione della dirigenza sanitaria (biologo e farmacista).

L'Agenzia, procederà alla copertura di detti posti, attraverso l'attivazione, ai sensi dell'art. 30 del decreto legislativo n.165/2001, delle relative procedure di mobilità volontaria esterna.

Alla data del 31 dicembre 2011 la consistenza della dotazione organica del personale di ruolo dell'Agenzia è pertanto di 9 dirigenti e di 40 unità di personale del comparto.

Riguardo al personale dirigente, sono presenti, sempre alla medesima data del 31 dicembre 2011, tre unità di personale di ruolo della dirigenza amministrativa - Area III.

A ciascuno dei predetti dirigenti sono stati conferiti, nel corso dell'anno 2011, previa informativa in sede consiliare, i seguenti incarichi di direzione di struttura:

- incarico di direttore della Sezione Affari Generali e Personale (decorrenza 1° gennaio 2011);
- incarico di direttore della Sezione Organizzazione dei servizi sanitari (decorrenza dal 1° febbraio 2011).
- incarico di direttore della Sezione Ragioneria ed Economato (decorrenza 10 marzo 2011).

Sono inoltre presenti tre unità di personale dirigente appartenenti ai ruoli di altre Amministrazioni pubbliche ed in posizione di comando presso questa Agenzia.

Per quanto riguarda il personale di ruolo del comparto si rappresenta che:

- quattro unità sono in posizione di comando presso altre Amministrazioni pubbliche;
- due unità sono in aspettativa senza assegni per incarico dirigenziale presso altre Amministrazioni pubbliche.

Nel corso dell'anno 2011 sono, altresì, intervenute le seguenti cessazioni di personale:

una unità di personale dirigente (cessato il 28 febbraio 2011);
una unità di personale del comparto (cessato il 14 maggio 2011).

L'Agenzia si è anche avvalsa, ai sensi dell'articolo 21 del Regolamento, dell'art. 5 del D.Lgs. 266/93 e dell'art. 2 della L.129/2001, entro i limiti numerici previsti dalle citate norme, di esperti esterni che, al 31 dicembre 2011, risultano essere di tre unità cui sono stati conferiti incarichi finalizzati allo svolgimento di attività di particolare rilievo per questa Amministrazione.

Gestione amministrativo contabile

Con la presente relazione si fornisce un'analitica esposizione dei dati relativi alla gestione amministrativo-contabile, corredata dagli opportuni elementi di raffronto con l'esercizio precedente.

GESTIONE DI COMPETENZA

La gestione finanziaria di competenza si chiude con un avanzo pari ad Euro 5.042.256,56 quale differenza tra le spese impegnate e le entrate accertate nel corso dell'anno 2011.

Tale avanzo è stato così determinato:

Entrate correnti

Le entrate correnti per Euro 22.490.152,89 sono costituite da:

- a. contributo ordinario del Ministero della Salute per il 2011 pari ad Euro 3.670.992,00;
- b. contributi da parte del Ministero della Salute relativamente alle seguenti attività:
 - o Programma CCM 2009 per Euro 414.000,00 (1^a quota 30%);
 - o Accordo in ambito SiVeAS (Sistema Nazionale di Verifica e controllo sull'assistenza sanitaria- Siveas 3) per Euro 900.000,00 (Acconto 60%);

- Programma di ricerca sanitaria finalizzata 2008 – Bando Giovani Ricercatori dal titolo *"An innovative surveillance system for obesity and lifestyle in adolescents applied to the public health service"* per Euro 169.917,60 (Acconto 40%);
 - Attuazione, gestione e controllo di attività del Programma operativo Nazionale "Governance e Assistenza Tecnica" – POAT SALUTE per Euro 495.028,63 (Acconto 10% e I^a quota);
 - Terzo Accordo di Collaborazione in ambito *"Health Technology Assessment"* (HTA), pari ad Euro 180.000,00 (II^a rata 20% e saldo 20%);
 - Accordo di Collaborazione per la produzione di n. 6 report di Horizon Scanning, pari ad Euro 70.000,00 (saldo 20%);
 - Programma concernente *"Il monitoraggio dei Progetti Regionali Attuativi degli obiettivi prioritari del PSN"*, pari a complessivi Euro 772.073,70 (II^a quota 15% e III^a quota 15%);
 - Ricerca corrente 2009 pari ad Euro 240.751,49 (corrispondente alla quota di saldo);
 - Ricerca Finalizzata 2009 - progetto di ricerca *"Methods for investments/disinvestments and distribution of health technologies in Italian Regions - MIDDIR"* pari ad Euro 192.000,00 (acconto 40%);
 - Attività di empowerment volte all'attuazione di una *"Campagna informativa sul corretto uso del 118 e dei servizi di Emergenza-Urgenza"* pari ad Euro 150.000,00 (II^a quota 15%);
 - Accordo di Collaborazione per la realizzazione del Programma *"Monitoraggio della implementazione a livello aziendale delle raccomandazioni sulla prevenzione degli eventi sentinella"* pari ad Euro 80.000,00 (I^a quota 20% e II^a quota 20%).
- c. contributi da parte di enti per progetti di Ricerca finalizzata o per altri programmi speciali per un importo complessivo pari ad Euro 379.672,10 così come sottodescritti:
- Programma CCM 2009: *"La prevenzione della disabilità negli anziani ad alto rischio di declino funzionale: definizione e sperimentazione di strumenti e interventi"* - Regione Toscana, pari ad Euro 12.000,00 (II^a quota 30%);

- Convenzione “Progettazione, realizzazione e sviluppo di sistemi automatici di monitoraggio e valutazione dell’erogazione di prestazioni sanitarie” - Consorzio Interuniversitario Lombardo per l’elaborazione automatica (CILEA), pari ad Euro 5.000,00 (quota di acconto);
 - Progetto Strategico “Problematiche connesse alle esposizioni da radiazioni ionizzanti di operatori e pazienti in Radiologia interventistica” facente parte del Programma Strategico “Sicurezza e Tecnologie Sanitarie”, pari ad Euro 117.000,00 (acconto 60%);
 - Progetto Europeo “Improving patient Safety of Hospital Care Trough Day Surgery (DAYSAFE) (the action)”, pari ad Euro 195.000,00 (quota di acconto);
 - Progetto Europeo “Day Surgery Data Project”, pari ad Euro 2.678,00 (II^a quota di acconto);
 - Progetto Europeo “European network for HTA Joint Action – EUnetHTA JA”, pari ad Euro 17.691,30 (II^a quota di acconto);
 - Progetto “Joint Action on Health Inequalities – EQUITY ACTION”, pari ad Euro 30.302,80 (I^a quota di acconto).
- d. altre entrate correnti relative a:
- contributi da privati per progetti di Ricerca finalizzata o per altri programmi speciali per un importo complessivo pari ad Euro 17.916,01, relativi al 5 per mille anno 2009;
 - contributo da parte di Regioni per Accordi di collaborazione per un importo complessivo di Euro 30.000,00;
 - entrate relative ai contributi di cui all’art. 92, comma 5 della Legge 23-12-2000 n. 388, (tariffe) relativi al Sistema Nazionale per l’Educazione Continua in Medicina (ECM) per complessivi Euro 14.492.116,85;
 - rimborso da parte delle Amministrazioni ed Enti di destinazione per il personale di ruolo dell’Agenzia in posizione di comando presso i medesimi per un importo complessivo pari ad Euro 198.351,00;
 - altre entrate per un importo complessivo di Euro 25.699,39, relativi al rimborso da parte delle Regioni per il concorso in materia di formazione specifica in medicina generale per l’anno 2011 (Euro 25.000,00) e dal rimborso da parte della ~~Commissione~~ Europea di una missione di un proprio dipendente;

- poste correttive e compensative di spese correnti relative a compensazioni contabili per un importo complessivo pari ad Euro 11.634,12, relativi a due mandati stornati dall'Istituto cassiere, dal rimborso delle spese di missione sostenute dal Direttore e dal rimborso da parte dell'Università di Napoli Immunologiche quale differenza tra i finanziamenti erogati ed i costi effettivamente rendicontati su Programma Strategico – Progetto “*La valutazione dell'efficacia e della resa di programmi di educazione sanitaria del paziente con scompenso cardiaco e dei suoi care givers*”.

Spese correnti

L'ammontare delle spese correnti pari ad Euro 17.304.629,38, è determinato da:

- spese per gli Organi istituzionali per Euro 306.885,01;
- spese per il personale per Euro 3.521.922,72;
- spese per l'acquisto di beni e servizi per Euro 2.089.809,60;
- spese per attività di ricerca e sperimentazione per Euro 11.176.824,17;
- oneri finanziari e tributari per Euro 59.485,97;
- spese diverse per Euro 22.062,21;
- spese per liti e arbitraggi per Euro 2.576,32;
- spese per compensi ed oneri per incarichi obbligatori ai sensi della Legge n.47/1948, per Euro 40.257,69;
- spese per oneri obbligatori per la sicurezza, per Euro 30.171,98;
- spese per il versamento al Fondo in applicazione L. 133/2008 per un importo complessivo di Euro 54.633,71.

Spese in conto capitale

Le spese in conto capitale, ammontanti a complessivi Euro 143.266,95, sono costituite da:

- spese relative agli acquisti di attrezzature varie e software per il funzionamento dell' Agenzia per un totale di Euro 142.509,75;
- spese relative alla manutenzione straordinaria della sede dell'Ente per un totale di Euro 757,20;

Partite di giro

Le partite di giro ammontano ad Euro 1.500.605,42.

GESTIONE DEI RESIDUIResidui attivi

Nell'ambito dei residui attivi, che ammontano complessivamente ad Euro 2.112.621,29, occorre distinguere quelli relativi agli esercizi precedenti ammontanti a complessivi Euro 301.861,09, da quelli di competenza del 2011 che ammontano ad Euro 1.810.760,20.

In particolare i residui attivi degli anni precedenti sono così riassunti:

- Euro 4.629,56, quale saldo del Ministero della Salute per il Progetto di Ricerca finalizzata 2005 "Uniformità dei diritti del cittadino: sperimentazione di modelli organizzativi per la presa in carico delle persone fragili e la continuità assistenziale, con particolare riferimento al punto unico di accesso alla rete dei servizi sanitari e sociosanitari";
- Euro 87.000,00 quale II° rata dal Ministero della Salute su Progetto ordinario di Ricerca Finalizzata 2007 "Back to Beveridge: The introduction of new technologies and its impact on equity of access to healthcare";

- Euro 75.000,00 quale III^a quota dal Ministero della Salute su Accordo di collaborazione per la realizzazione dell'attività "Individuazione delle pratiche migliori rivolte al miglioramento della sicurezza delle cure";
- Euro 3.720,00 quale saldo dalla Regione Emilia Romagna su Progetto di Ricerca "Il percorso assistenziale integrato nei pazienti con grave cerebello lesione acquisita (traumatica e non traumatica) fase acuta e post-acuta" – Agenzia unità operativa;
- Euro 15.000,00 quale saldo di cofinanziamento da parte di privati su Progetto di Ricerca Finalizzata 2005;
- Euro 27.167,53, quale rimborso di altre amministrazioni/enti di destinazione per personale di ruolo dell'Agenzia in comando presso le stesse;
- Euro 89.344,00, quale rimborso da parte delle Regioni per il concorso in materia di formazione specifica in medicina generale per gli anni 2007, 2008, 2009 e 2010.

I residui attivi di competenza sono così riassunti:

- Euro 1.629.586,71, relativi ai contributi di cui all'art. 92, comma 5 della Legge 23-12-2000 n. 388, (tariffe) relativi al Sistema Nazionale ECM;
- Euro 156.173,49, relativi a rimborsi da parte di altre amministrazioni/enti di destinazione per personale di ruolo dell'Agenzia in comando presso le stesse;
- Euro 25.000,00 relativi a rimborsi spese da parte delle Regioni per la collaborazione resa dall'Agenzia ai fini dello svolgimento del concorso in materia di formazione specifica in medicina generale – anno 2011.

Residui passivi

Nell'ambito dei residui passivi, che ammontano complessivamente ad Euro 14.316.527,60, occorre distinguere quelli relativi agli esercizi precedenti ammontanti a complessivi Euro 6.722.474,07 da quelli di competenza del 2011 che ammontano ad Euro 7.594.053,53. In particolare, i principali residui passivi degli anni precedenti sono così riassunti:

- Euro 12.298,90 per emolumenti al Nucleo di valutazione e controllo strategico;
- Euro 930.374,53 per spese relative al rimborso alle Amministrazioni di appartenenza del personale dirigente in servizio presso l'Agenzia in posizione di comando per emolumenti ed arretrati;
- Euro 11.669,93, relativamente al Fondo per il lavoro straordinario e le indennità al personale;
- Euro 1.770,00, relativamente a corsi per il personale;
- Euro 79.473,10, relativi agli oneri previdenziali, ass.li ed erariali a carico dell'Ente su compensi accessori ancora da liquidare al personale dipendente e sui compensi agli esperti nell'ambito dei progetti di ricerca;
- Euro 2.000,00, relativi al servizio sostitutivo di mensa;
- Euro 85.646,01, relativi a compensi accessori ancora da liquidare al personale dipendente;
- Euro 26.179,50 relativi al Fondo per il finanziamento delle fasce retr. e delle posizioni organizzative;
- Euro 33.581,86, relativi a compensi accessori ancora da liquidare al personale dirigente;
- Euro 12.679,83 relativi agli oneri erariali a carico dell'Ente su compensi accessori ancora da liquidare al personale dipendente;
- Euro 993,44 relativi ad acquisto di prodotti di cancelleria e materiale vario;
- Euro 62.520,22 relativi a canoni per manutenzione di attrezzature e acquisizione di servizi;
- Euro 1.611,61 relativi alla gestione abbonamenti delle riviste italiane ed estere della biblioteca e del motore di ricerca "Embase";
- Euro 1.757.614,31 per spese relative all'attività di Educazione Continua in Medicina (ECM), di cui Euro 1.597.160,24 da rimborsare al Ministero della Salute per l'attività di Educazione Continua in Medicina (ECM);
- Euro 80.000,00 relativi a contratti e convenzioni con soggetti pubblici e privati nell'ambito dei progetti di ricerca;
- Euro 138.795,93, a titolo di compensi ai collaboratori nell'ambito dei progetti di ricerca;
- Euro 357.965,64, relativi ad altre spese connesse con l'attività di ricerca;
- Euro 10.890,96 relativi ad oneri ass.li ed erariali sui collaboratori nell'ambito dei progetti di ricerca;
- Euro 1.483.616,26 a titolo di corrispettivi alle diverse unità operative sui progetti di Ricerca finalizzata;

- Euro 1.593.157,48, per spese relative all'attività di Educazione Continua in Medicina (ECM) da rimborsare al Ministero della Salute;
- Euro 3.420,38 relativi alle spese e agli oneri per la sicurezza (servizio annuale "medico competente", ecc.);
- Euro 1.632,00 relativi all'acquisto di una attrezzatura e di un software;
- Euro 21.874,25 relativi a indennità di fine rapporto da versare all'INPDAP;
- Euro 12.707,93, relativi alle partite di giro.

Tra i residui passivi dell'esercizio in esame si elencano i seguenti:

- Euro 46.000,21 relativi alle spese per gli Organi istituzionali ed organismi collegiali di cui si evidenziano, di seguito, le voci principali: Euro 27.888,67 per la quota integrativa da erogare al Direttore (1 gennaio – 31 dicembre 2011) in seguito all'approvazione del Consuntivo 2011; Euro 2.050,55 relativi a rimborsi spese di viaggio e soggiorno del Direttore; Euro 4.640,99 relativi ai rimborsi delle spese di viaggio e soggiorno sostenute dal Consiglio di Amministrazione; Euro 1.420,00 relativi ai rimborsi delle spese di viaggio e soggiorno sostenute dal Collegio dei revisori dei conti; Euro 10.000,00 quale emolumenti all'Organismo indipendente di valutazione (OIV) per l'anno 2011;
- Euro 488.542,16, relativi alle spese per l'erogazione del trattamento economico fondamentale ed accessorio (comprensivo di oneri riflessi) al personale dirigente in posizione di comando da rimborsare nel corso dell'anno 2011;
- Euro 358.619,87, relativi ad emolumenti a titolo di trattamento accessorio ed altre spese varie concernenti il personale dipendente (dirigenti e non dirigenti) dell'Agenzia, di cui si evidenziano, le principali voci: Euro 14.641,46 relativi al trattamento economico del personale dirigente, Euro 22.711,96 relativi al fondo per lo straordinario e indennità al personale, Euro 1.793,45 relativi a missioni per il personale dipendente, Euro 8.807,65 relativi alla fornitura di buoni pasto per il servizio sostitutivo di mensa, Euro 50.250,17 relativi alla retribuzione al personale di ruolo non dirigente, Euro 174.728,50 relativi al fondo per la produttività individuale e collettiva per il personale non dirigente, Euro 43.038,00 per le collaborazioni ex art. 2 Legge 129/01;

- Euro 42.490,00 relativi al fondo per le indennità di risultato del personale dirigente; Euro 158,68 per rimborso alle USL per visite di controllo delle malattie dei dipendenti;
- o Euro 142.632,17, relativi agli oneri riflessi (oneri ass.li ed Irap) sugli emolumenti spettanti agli organi istituzionali, al personale dipendente nonché sui compensi spettanti ai consulenti dell' Agenzia;
 - o Euro 310.343,07, relativi alle spese per l'acquisto di beni e servizi di cui le più significative, ammontanti a Euro 187.482,41, si riferiscono a canoni per noleggi, manutenzione di attrezzature e acquisizione di servizi connessi all'attività di Educazione Continua in Medicina, ed Euro 94.683,92, costituiti principalmente da somme relative a spese per la gestione del Sistema di Educazione Continua in Medicina (ECM).

Relativamente alle spese della categoria IV "Prestazioni per attività di ricerca, sperimentazione o per altre attività finanziate anche con entrate proprie", residuano complessivamente Euro 6.196.506,67, suddivisi nei seguenti capitoli:

- o Euro 526.382,86 sul capitolo 104002 per il pagamento degli incarichi temporanei di collaborazione inerenti alle attività di Ricerca finalizzata e corrente, Programma CCM, Bando dei Giovani Ricercatori e per realizzazione di Accordi e Convenzioni con il Ministero della Salute;
- o Euro 428.374,98 sul capitolo 104003 per il pagamento delle spese connesse alle attività di ricerca;
- o Euro 57.036,40 sul capitolo 104004 relativi agli oneri previdenziali sui compensi spettanti alle collaborazioni inerenti la ricerca;
- o Euro 1.844.305,00 sul capitolo 104005 per l'erogazione delle quote relative ai finanziamenti spettanti alle unità operative coinvolte nei progetti di Ricerca finalizzata e corrente, Programma CCM, Bando dei Giovani Ricercatori e per realizzazione di Accordi e Convenzioni con il Ministero della Salute;
- o Euro 29.189,31 sul capitolo 104006 relativi agli oneri erariali sui compensi spettanti alle collaborazioni inerenti la ricerca;
- o Euro 262.677,95 sul capitolo 104007 relativi agli incarichi di collaborazione per progetti finanziati con entrate proprie;
- o Euro 15.277,39 sul capitolo 104008 relativi agli oneri previdenziali sugli incarichi di collaborazione per progetti finanziati con entrate proprie;

- Euro 9.262,98 sul capitolo 104009 relativi agli oneri erariali sugli incarichi di collaborazione per progetti finanziati con entrate proprie;
- Euro 22.579,80 sul capitolo 104010 relativi ad altre spese finanziate con entrate proprie;
- Euro 3.001.420,00 sul capitolo 104011 per l'erogazione delle quote relative ai finanziamenti spettanti alle unità di ricerca coinvolte nei progetti finanziati con entrate proprie, di cui Euro 2.200.000,00 relativi ai finanziamenti stanziati dalla Commissione Nazionale per l'Educazione Continua per i Progetti di ricerca afferenti al bando di ricerca 2010;


Nella categoria V, "Oneri finanziari e tributari" residua la somma di Euro 1.629,66 relativa a compensazioni contabili richieste dall'Istituto cassiere, mentre nella categoria VI "Spese diverse", residua la somma di Euro 3.970,76, di cui Euro 3.934,95 relativi alle spese e agli oneri obbligatori per la sicurezza.

In merito ai residui passivi si segnala che l'attività istituzionale di questa Agenzia consiste nella pratica attuazione di programmi di ricerca la cui procedura di approvazione travalica sovente i ristretti limiti temporali connessi alla predisposizione ed approvazione del bilancio di previsione.

Le poste in esso contenute, pertanto, sono frutto di una stima prudente derivante dai finanziamenti dei programmi di ricerca e convenzioni annualmente presentati al Ministero vigilante.

La definitiva approvazione dei citati atti avviene spesso solo successivamente allo spirare del termine previsto dall'art. 22 del Regolamento di questa Agenzia il quale prevede che il documento previsionale sia "deliberato dal consiglio di amministrazione entro il 30 novembre dell'anno precedente quello il cui bilancio si riferisce", previa acquisizione del parere del collegio dei revisori dei conti

Il bilancio dell'Agenzia pertanto viene redatto sulla base di valori di spesa che, sebbene definiti (dal punto di vista del loro ammontare complessivo) in fase preventiva, sono poi soggetti ad una serie di circostanze che ne influenzano la concreta utilizzazione.

Si pensi, a titolo esemplificativo, ad un progetto di ricerca nel cui ambito sono impiegate, oltre all'Agenzia in qualità di capofila, altre pubbliche amministrazioni come unità operative. Orbene, l'iscrizione in bilancio (sia in entrata che in uscita) della somma assegnata per la realizzazione del Progetto di cui sopra è perfettamente conforme ai principi di unità, universalità e veridicità del documento contabile, ma l'effettiva (e integrale) erogazione del finanziamento non può avvenire in un'unica soluzione posto che, nell'ottica di una gestione virtuosa delle risorse pubbliche, il ~~trasferimento~~ 

rimento di somme alle unità operative è subordinato al compimento di determinati step, la cui effettiva realizzazione deve essere comprovata da altrettante rendicontazioni.

Pertanto, laddove nel corso dell'anno finanziario considerato non si verificano tutte le circostanze previste per l'effettiva erogazione della somma originariamente prevista, la relativa spesa, benché correttamente prevista, non può essere effettuata per contingenze non ascrivibili all'Agenzia.

In virtù di quanto precede l'insorgenza dei residui passivi è strettamente connessa alle modalità operative dell'Ente. L'eliminazione dei medesimi è pertanto subordinata all'effettiva erogazione delle somme accantonate, ma quest'ultima è a sua volta ineludibilmente connessa agli obblighi di rendicontazione contabile dei finanziamenti assegnati previsti per legge, nonché alla verifica del buon esito delle attività di ricerca di competenza del Ministero finanziatore.

Analogo discorso vale per i progetti di ricerca autofinanziati, che nel corso dell'esercizio finanziario 2011 hanno generato residui passivi per circa Euro 3.300.000,00, di cui, come detto, Euro 2.200.000,00 relativi ai finanziamenti stanziati dalla Commissione Nazionale per l'Educazione Continua per i Progetti di ricerca afferenti al bando di ricerca 2010.

Spese in conto capitale

Nelle spese in conto capitale residua un importo di Euro 24.630,80, relativo all'acquisto di attrezzature per le attività istituzionali e per il funzionamento del sistema di Formazione Continua in Medina (ECM).

Infine, nelle partite di giro residuano Euro 21.178,16, relativi alle ritenute previdenziali ed Inail trattenute da versare nel corso dell'anno 2012.

GESTIONE COMPLESSIVA

La gestione complessiva rileva un avanzo di amministrazione di Euro 46.465.331,60. Detto avanzo è stato determinato partendo dall'avanzo di amministrazione iniziale pari ad Euro 40.824.415,76, rettificato in Euro 41.423.075,04 (per effetto della rideterminazione nell'ambito dei residui attivi per Euro 1.521,72 e dei residui passivi per Euro 600.181,00, avvenuta con delibera n. 738 del 14 ottobre 2011) e dall'avanzo di competenza pari ad Euro 5.042.256,56.

Si evidenzia peraltro che tale avanzo di amministrazione risulta utilizzabile solo nella misura di Euro 45.681.331,60 in quanto nel corso dell'esercizio 2007 il Consiglio di amministrazione ha disposto con propria deliberazione (n. 32 del 15 novembre 2007) di vincolare la somma di Euro 784.000,00 quale differenziale derivante dall'applicazione della percentuale complessiva delle maggiori aliquote contributive INPDAP a seguito della sua individuazione, in applicazione della normativa vigente, quale Ente previdenziale di competenza, in luogo dell'INPS originariamente individuato.

SITUAZIONE AMMINISTRATIVA

Per quanto riguarda la situazione amministrativa, come risulta dal prospetto allegato al conto consuntivo, le disponibilità liquide alla chiusura dell'esercizio sono pari ad Euro 58.669.237,91.

Tale importo non coincide con il saldo comunicato dall'Istituto cassiere - Banca Intesa SanPaolo pari ad Euro 58.666.605,26, per Euro 2.632,65. Tale differenza è spiegata per Euro 341,70 per mandato ineseguito dall'Istituto cassiere e per Euro 2.974,35 relativa ad una partita in corso di sistemazione da parte dell'Istituto cassiere per duplicazione di due mandati di pagamento. Tale duplicazione non è imputabile all'Agenzia che si è attivata per la relativa regolarizzazione.

Il fondo di cassa all'inizio dell'esercizio ammontava a complessivi Euro 47.864.340,50. Nel corso del 2011 sono stati riscossi Euro 24.765.404,08 mentre sono stati eseguiti pagamenti per Euro 13.960.506,67.

ANALISI DEI DATI DI BILANCIOSpese correnti

Passando all'esame più analitico dei dati contabili si rileva che le spese correnti, ammontanti ad Euro 17.304.629,38, sono costituite dalle spese per gli Organi istituzionali (Euro 306.885,01), da quelle per il personale (Euro 3.521.922,72), dalle spese per l'acquisto di beni e servizi (Euro 2.089.809,60), da quelle per la realizzazione dei progetti di ricerca e sperimentazione (Euro 11.176.824,17), da oneri finanziari e tributari (Euro 59.485,97) nonché da spese diverse (Euro 149.701,91).

Si riporta di seguito la tabella dell'incidenza delle singole Categorie sul totale delle spese correnti. Da tale prospetto si evince che nel complesso la dimensione finanziaria delle spese ha subito – in termini assoluti – un incremento rispetto al 2010 pari al 28,28%, dovuto essenzialmente all'aumento delle spese per la ricerca che passano da circa 6,0 milioni a circa 11,0 milioni, avendo, nel 2011, incrementato le attività delle linee progettuali auto finanziate.

Per quanto riguarda la Categoria 1^a e la Categoria 2^a, vi è un decremento rispettivamente del 3,07% e del 17,62%, dovuto all'applicazione di quanto previsto dell'art. 6, comma 3 e dall'art. 9 commi 2 e 28 della legge 122/2010.

Per quanto concerne la Categoria 4^a l'incremento dell'85,36% è da ascrivere principalmente all'attività legata ai Progetti di ricerca autofinanziata ed al finanziamento stanziato dalla Commissione Nazionale per l'Educazione Continua per i Progetti di ricerca afferenti al bando di ricerca 2010.

Per la Categoria 6^a vi è un incremento del 32,58%, da ascrivere alla istituzione nella categoria del capitolo relativo ai compensi ed agli oneri per incarichi obbligatori ai sensi della Legge 47/1948 (cap. 106005), alle somme impegnate per dare copertura a quanto previsto dalla legge 133/2008 e dalla legge 122/2010, nonché dalle aumentate spese ed oneri obbligatori per la sicurezza che l'Agenzia ha dovuto sostenere nell'anno 2011.

CATEGORIE	Totale spese 2010	Totale spese 2011	Variazione %	Incid. % 2010	Incid. % 2011
Cat. 1 – Spese per organi Istituzionali	€ 316.614,47	€ 306.885,01	-3,07%	2,35%	1,77%
Cat. 2 – Spese per il personale	€ 4.275.336,35	€ 3.521.922,72	-17,62%	31,69%	20,35%
Cat. 3 - Acquisto di beni e servizi per il funzionamento dell'Ente	€ 2.700.272,00	€ 2.089.809,60	-22,61%	20,02%	12,08%
Cat. 4 - Prestazioni istituzionali per attività di ricerca e sperimentazione	€ 6.029.768,63	€ 11.176.824,17	85,36%	44,70%	64,59%
Cat. 5 - Oneri finanziari e tributari	€ 54.488,99	€ 59.485,97	9,17%	0,40%	0,34%
Cat. 6 – Spese diverse	€ 112.913,90	€ 149.701,91	32,58%	0,84%	0,87%
TOTALE	€ 13.489.394,34	€ 17.304.629,38	28,28%	100%	100%

Spese in conto capitale

Le spese in conto capitale – Titolo II – hanno subito un decremento rispetto al 2010 passando da Euro 342.557,94 ad Euro 143.266,95 (- 58,18%).

Per la gestione dei residui, è stata aggiornata la situazione di quelli provenienti dagli esercizi precedenti. Così come previsto dall'articolo 49 del Regolamento dell'Agenzia, si è provveduto ad effettuare le necessarie rideterminazioni in relazione a fatti gestionali avvenuti nel corso dell'esercizio 2011. Tali rideterminazioni hanno comportato una riduzione nei residui attivi per complessivi Euro 1.521,72 e dei residui passivi per Euro 600.181,00. Le motivazioni in base alle quali sono state apportate tali variazioni risultano esplicitate nell'apposita delibera del Direttore n. 738 del 14 ottobre 2011, che - come previsto dal citato articolo 49 - è allegata al presente conto consuntivo.

STATO PATRIMONIALE E CONTO ECONOMICO

Il bilancio è stato redatto secondo i principi della IV direttiva CEE. I criteri di valutazione sono conformi alle disposizioni dell'art. 2426 del c.c. Nel redigere il bilancio è stato osservato il principio della valutazione delle voci secondo prudenza, nella prospettiva della continuazione dell'attività. Si è tenuto conto dei proventi e degli oneri di competenza dell'esercizio, indipendentemente dalla data di incasso o del pagamento

STATO PATRIMONIALE

ATTIVITA'

IMMOBILIZZAZIONI

Le immobilizzazioni sono state iscritte in bilancio al costo di acquisto. Nel costo di acquisto sono stati registrati i costi accessori di diretta imputazione. Prima di analizzare dettagliatamente le immobilizzazioni, si sottolinea che esse sono state iscritte sulla base di una prudente valutazione della loro utilità pluriennale. Il calcolo degli ammortamenti è stato eseguito applicando ai valori storici quanto previsto in materia dalla normativa civilistica nonché considerando l'effettiva obsolescenza dei beni.

Immobilizzazioni Immateriali

Le immobilizzazioni immateriali sono iscritte al valore residuo all'apertura dell'esercizio con l'incremento o il decremento intervenuti nel corso dell'anno. A parte sono state evidenziate le quote di ammortamento. Le singole voci sono state iscritte nell'Attivo dello Stato Patrimoniale sulla base di una prudente valutazione della loro utilità pluriennale.

Il valore storico, l'ammortamento dell'anno, quello globale e il valore a fine esercizio, sono così rappresentati:

IMMOBILIZZAZIONI IMMATERIALI	COSTO STORICO	AMMORTAM. ANNO 2011	TOT. AMMORTIZZATO AL 31/12/2011	VALORE RESIDUO
Costi di impianto e ampliamento	182.898,47	0,00	182.898,47	0,00
Licenze software	513.531,71	10.883,21	494.800,99	18.730,72
Prodotti software	699.274,89	139.854,98	328.915,50	370.359,37
TOTALI	1.395.705,07	150.738,19	1.006.614,97	389.090,09

Analizzando le movimentazioni intervenute nell'esercizio, si evidenzia un incremento pari all' 11,30%.

IMMOBILIZZAZIONI IMMATERIALI	VALORE AL 01/01/2011	- decrementi + incrementi	VALORE AL 31/12/2011
Costi di impianto e ampliamento	182.898,47	0,00	182.898,47
Licenze software	514.131,71	-600,00	513.531,71
Prodotti software	556.954,29	+142.320,60	699.274,89
TOTALI	1.253.984,47	+141.720,60	1.395.705,07

Immobilizzazioni Materiali

Le immobilizzazioni materiali sono valutate al costo di acquisto.

Il calcolo degli ammortamenti è stato eseguito applicando ai valori storici quanto previsto in materia dalla normativa civilistica, nonché considerando l'effettiva obsolescenza dei beni. Le quote di ammortamento di competenza dell'anno 2011 sono state accantonate negli appositi fondi e, anche in questo caso, per quanto concerne le singole voci, esse sono state iscritte sulla base di una prudente valutazione della loro utilità pluriennale.

Il valore storico, l'ammortamento dell'anno, quello globale e il valore netto a fine esercizio, sono così rappresentati:

IMMOBILIZZAZIONI MATERIALI	COSTO STORICO	AMMORTAM. ANNO 2011	TOT. AMMORTIZZATO AL 31/12/2011	VALORE RESIDUO
Fabbricati	8.516.458,96	255.493,77	1.904.779,93	6.611.679,03
Impianti e macchinari	44.243,37	876,36	39.036,80	5.206,57
Macch. d'ufficio elettroniche	646.524,80	49.852,38	448.520,03	198.004,77
Attrezzature d'ufficio	89.292,18	6.060,00	72.448,84	16.843,34
Mobili e arredi	313.861,48	6.622,35	297.116,00	16.745,48
Arredi e stigliatura	10.152,92	-	10.152,92	0,00
Altri beni materiali	9.082,60	263,62	8.579,30	503,30
TOTALI	9.629,616,31	319.168,48	2.780.633,82	6.848.982,49

Analizzando tutte le movimentazioni intervenute nell'esercizio si evidenzia un lieve decremento, pari allo 0,7%, dovuto in particolare alla dismissione di alcuni cespiti obsoleti.

IMMOBILIZZAZIONI MATERIALI	VALORE AL 01/01/2011	- decrementi + incrementi	VALORE AL 31/12/2011
Fabbricati	8.515.701,76	+757,20	8.516.458,96
Impianti e macchinari	38.619,57	+5.623,80	44.243,37
Macch. d'ufficio elettroniche	593.575,57	+52.949,23	646.524,80
Attrezzature d'ufficio	87.598,84	+1.693,34	89.292,18
Mobili e arredi	307.909,48	+5.952,00	313.861,48
Arredi e stigliatura	10.152,92		10.152,92
Altri beni materiali	9.082,60		9.082,60
TOTALI	9.562.640,74	+66.975,57	9.629.616,31

Magazzino

Tutte le giacenze di magazzino, come per gli anni precedenti, sono state valutate al prezzo di acquisto, maggiorato degli oneri accessori per la quota ragionevolmente imputabile al prodotto. Le rimanenze di magazzino finali risultano essere pari ad Euro 30.676,35.

RIMANENZE	01/01/11	SALDO AL 31/12/11
Materiale di consumo c/rimanenze	23.371,02	30.676,35
TOTALE	23.371,02	30.676,35

La variazione che viene contabilizzata nel valore della produzione, ex art. 2425, comma 1, lettera A, punto 2, risulta essere positiva per Euro 7.305,33, corrispondenti al 31,26%.

Crediti

Tutti i crediti sono stati iscritti al loro valore nominale in quanto se ne presume il totale realizzo. Non si è proceduto ad alcuna svalutazione o accantonamento per rischi.

I crediti verso lo Stato, Regioni ed Enti vari sono rappresentati dalle seguenti voci:

	SALDO AL 31/12/2011
Clienti c/Fatture da emettere	86.609,65
Crediti diversi	235.508,55
TOTALE	322.118,20

Nella voce Crediti diversi, troviamo il credito che l'Agenzia vanta nei confronti della Società SAI Assicurazione S.p.A. per le quote accantonate presso la stessa ai fini dell'erogazione dei TFR al personale dipendente, a fronte del premio annualmente versato alla predetta compagnia sino all'anno 2006. Come già rappresentato, l'Agenzia, in adempimento alla normativa in materia, ha individuato l'INPDAP come l'Ente previdenziale competente, in luogo dell'INPS, originariamente destinatario dei versamenti. L'INPDAP, come noto, a differenza dell'INPS, gestisce ed eroga i trattamenti di fine servizio ai lavoratori dipendenti, rendendo pertanto superfluo il proseguimento dei versamenti annuali con la predetta SAI.

L'importo risultante in bilancio è pari ad Euro 70.875,90 che la Società SAI rimborserà quando l'Agenzia completerà definitivamente il passaggio presso il nuovo Ente di previdenza.

Gli importi ancora da riscattare sono descritti analiticamente per ciascun dipendente nella tabella di seguito indicata:

Saldo al 31/12/2011	
AMICOSANTE	9.408,76
BONESU	8.857,27
CATANIA	9.385,70
FELLA	8.857,30
GUCCIARDI	8.857,29
ONORI	7.942,05
ORZELLA	2.042,45
TURCHI	7.762,55
MESSERSI'	7.762,53
Cliente SAI	70.875,90

Nei crediti di cui trattasi sono inoltre compresi Euro 2.632,65 per crediti v/banche dovuti ad un mandato ineseguito e due mandati eseguiti, 4 volte, per i quali è stato tempestivamente chiesto all'Istituto Tesoriere di provvedere alle relative regolarizzazioni.

Disponibilità liquide

La disponibilità liquida è rappresentata dalle seguenti voci:

DISPONIBILITA' LIQUIDE	SALDO AL 01/01/11	SALDO AL 31/12/11
Disponibilità liquide verso il Tesoriere	47.864.340,50	58.666.605,26
C/c postale	1.359.000,26	1.629.586,71
TOTALE	49.223.340,76	60.296.191,97

La voce che si aggiunge alle disponibilità liquide dell'anno è quella relativa al c/c postale dedicato agli accrediti del Programma di Educazione Continua in medicina.

La verifica di cassa al 31 dicembre risulta essere pari ad Euro 58.666.605,26 quindi perfettamente coincidente con il saldo contabile.

Le variazioni intervenute nella consistenza della liquidità sul c/c sono le seguenti:

MOVIMENTAZIONI c/c bancario	DARE	AVERE
Saldo iniziale 01/01/11	47.864.340,50	
Incassi avvenuti	24.765.404,08	
Pagamenti effettuati		13.963.139,32
Saldo al 31/12/11	58.666.605,26	

Ratei e Risconti

Le voci rettificative rappresentate dai ratei e dai risconti attivi sono tali da riflettere la competenza economica e temporale dei costi e dei ricavi dell'esercizio in chiusura.

RATEI E RISCONTI ATTIVI	Importo
<i>Ratei attivi:</i>	
Interessi finanziari su assicurazione	2.417,92
<i>Risconti attivi:</i>	
Licenze Software	82.056,96
Assicurazione Assiplus	1.433,43
TOTALE	85.908,31

Il rateo attivo si riferisce alla quota di interessi finanziari derivanti dalle quote versate alla società Sai Assicurazione per i TFR dei dipendenti. Tali interessi maturano in via posticipata ogni anno al 28 febbraio. Quest'anno l'importo ammonta ad Euro 2.893,58. La quota da considerare come provento dell'esercizio 2011 è pari ad Euro 2.417,92, di conseguenza in contropartita abbiamo, per lo stesso importo, il relativo rateo attivo.

La quota delle voci di costo sostenute entro la chiusura dell'esercizio 2011 ma di competenza dell'esercizio venturo, è stata iscritta nella voce "Risconti Attivi".

Tali voci sono relative ai seguenti costi:

- Assicurazione per i membri del Consiglio di Amministrazione e del Collegio dei Revisori dei Conti per Euro 1.433,43 (costo sospeso e rinviato al 2012 dal 01/01/2012 al 18/04/2012);

- Canoni per licenze d'uso dei prodotti software SPSS per Euro 641,66 (costo sospeso e rinviato al 2012 dal 01/01/2012 al 31/01/2012), *Health Technology Assessment International* per Euro 491,05 (costo sospeso e rinviato al 2012 dal 01/01/2012 al 31/05/2012), *3M Italia* per Euro 273,33 (costo sospeso e rinviato al 2012 dal 01/01/2012 al 29/02/2012), *Quest software* per euro 2.298,50 (costo sospeso e rinviato al 2012 dal 01/01/2012 al 31/12/2012 per Euro 1.190,54, al 2013 dal 01/01/2013 al 31/12/2013 per Euro 633,22, al 2014 dal 01/01/2014 al 30/09/2014 per Euro 474,74), *Dial Informatica* per Euro 11.804,54 (costo sospeso e rinviato al 2012 dal 01/01/2012 al 31/12/2012 per Euro 6.158,88 e rinviato al 2013 dal 01/01/2013 al 30/11/2013 per Euro 5.645,66), *Oracle* per Euro 66.547,88 (costo sospeso e rinviato al 2012 dal 01/01/2012 al 26/11/2012);

PASSIVITA'Patrimonio Netto

Il Patrimonio Netto è costituito dal fondo di dotazione che, come evidenziato in tabella, è rimasto invariato rispetto all'anno precedente. L'utile portato a nuovo esercizio è costituito dalla somma degli utili e delle perdite derivanti dagli esercizi precedenti.

L'utile dell'esercizio 2011, pari ad Euro 9.803.368,24 deriva dalla registrazione, secondo i principi contabili, di tutti i fatti gestionali aventi rilevanza economico-patrimoniale.

PATRIMONIO NETTO	SALDO AL 01/01/2011	SALDO AL 31/12/011
Fondo di dotazione	3.322.817,12	3.322.817,12
Utile portato a nuovo	47.686.806,12	
Utile dell'esercizio		9.803.368,24
TOTALE	51.009.623,24	13.126.185,36

Fondo Rischi ed Oneri

La somma risultante al 31/12 è quella che deriva dall'utilizzo/estinzione, durante l'esercizio, di tali fondi e dagli accantonamenti effettuati.

FONDO PER RISCHI ED ONERI	SALDO 01/01/11	UTILIZZO/ESTINZIONE	ACC.TO	SALDO 31/12/11
F.do nazionale per le politiche sociali	26.100,33	26.100,33	-	-
F.do trattamento accessorio fasce indennità e straordinario personale non dirigente	261.918,01	138.422,57	197.440,46	320.935,90
F.do accantonamento rinnovo contratti	10.258,37	-	-	10.258,37
F.do trattamento accessorio personale dirigente	62.238,11	28.656,25	42.490,58	76.072,44
TOTALE	360.514,82	193.179,15	239.931,04	407.266,71

Trattamento di fine rapporto

Il fondo TFR rappresenta il debito maturato verso i dipendenti, in conformità alla legge e al contratto di lavoro vigente fino al momento in cui la gestione di tale Fondo è passata all'INPDAP.

Il saldo risultante è rappresentato dai TFR relativi alle unità di personale da liquidare, i cui importi rimarranno immobilizzati in tale fondo sino alla conclusione definitiva del passaggio all'Ente di previdenza INPDAP. La questione risulta all'attenzione della competente Sezione Affari Generali e Personale e, nell'esercizio non è intervenuta alcuna movimentazione.

Fondo T.F.R.	Importo
	78.788,40
Saldo al 31/12/2011	78.788,40

Debiti

I debiti sono iscritti per l'importo corrispondente al loro valore nominale.
Essi sono rappresentati dalle seguenti voci:

Debiti v/fornitori

ISTITUTO SUPERIORE DI SANITA'	33.000,00
FONDAZIONE NAZIONALE GIGI GHIROTTI	20.000,00
REGIONE TOSCANA	2.109,77
WIND TELECOMUNICAZIONI SPA	15.157,92
IMPRESA PIEMONTE SRL	4.274,75
XEROX SPA	6.639,14
REPA SRL	351,22
UNIVERSITA' CATTOLICA DEL SACRO CUORE	13.500,00
LLOYD ADRIATICO spa	2.753,00
QUASARTEK SRL	3.056,46
GUTENBERG - SICUREZZA IN SANITA' SRL	30.250,00
QUII'GROUP SPA	3.811,66
G.S.E. ITALIA srl - AWS CORRIERE ESPRESSO SRL	404,75

Debiti v/fornitori

ELSEVIER - REGIONAL SALES OFFICE CUSTOMER SUPPORT	7.950,44
MINISTERO DELLA SALUTE	803.209,41
CEIS - UNIVERSITA' DEGLI STUDI TOR VERGATA	6.000,00
REGIONE EMILIA ROMAGNA	34.900,00
REGIONE SICILIANA	40.000,00
ABC TRADUZIONI S.R.L.	479,16
AZIENDA ULSS N.16 DI PADOVA	32.388,32
VITROCISSET S.P.A.	859,95
DIAL INFORMATICA	12.317,80
SCIFONI RAFFAELE	26,70
ASL AT DI ASTI	65.588,11
DS GROUP SPA	8.560,00
REGIONE CALABRIA DIPARTIMENTO TUTELA SALUTE E POLITICHE	5.600,00
LAZIOSANITA' ASP LAZIO	5.600,00
AZIENDA SANITARIA LOCALE ROMA C	10.500,00
CONSORZIO CBIM	61.191,00
AGENZIA REGIONALE SANITARIA DELLA LIGURIA ARES	9.960,00
AZIENDA SANITARIA UNICA REGIONALE MARCHE	1.948,07
OSSERVATORIO ECM	3.292,12
	1.245.679,75

Debiti diversi - Debiti v/collaboratori e consiglieri

COLLABORATORI SU PROGETTI a	63.161,98
RUSTICALI BRUNO	454,65
SIMONE ORLANDINI	8.000,00
ROSSI ANGELO GIOVANNI	14.387,71
MAZZETTI ANDREA	9.000,00
PELLEGRINI ADALBERTO	5.500,00
SCALCO VIRGINIA	6.000,00
DIP. SCIENZE MOTORIE E SALUTE - UNIV. STUDI CASSINO	15.000,00
	121.504,34

Debiti tributari

ERARIO DELLO STATO	67.591,49
	67.591,49

Debiti v/Istituti di Previdenza

DEBITI V /I.N.P.S.	49.385,40
DEBITI V /I.N.A.I.L	6.133,74
DEBITI V / I.N.P.D.A.P.	153.811,82
	209.330,96

Fatture da ricevere

FATTURE DA RICEVERE	4.985.026,49
	4.985.026,49

La voce “Debiti v/fornitori” si riferisce alle fatture la cui liquidazione avverrà nel prossimo esercizio.

La voce Debiti v/Collaboratori si riferisce a tutti quei consulenti dell’Agenzia le cui parcelle saranno pagate nel prossimo esercizio.

I “Debiti tributari” risultanti, si riferiscono alle ritenute d’acconto effettuate nell’esercizio per tutte quelle fatture registrate nel medesimo la cui liquidazione avverrà nel 2012, nonché al debito per l’imposta IRAP di competenza del 2011 da versare nel 2012.

I “Debiti v/Inps” si riferiscono alla quota contributi previdenziali a carico dell’Agenzia per il collaboratori coordinati e continuativi nonché per i lavoratori autonomi e consulenti sulla ricerca.

I “Debiti v/Inail” rappresentano il debito maturato verso questo Istituto per i collaboratori coordinati e continuativi il cui versamento sarà effettuato a febbraio 2012 in sede di autoliquidazione.

I Debiti v/Inpdap” si riferiscono alla quota contributi previdenziali a carico dell’Agenzia per il personale dipendente per retribuzioni e tredicesime mensilità del mese di dicembre e per trattamenti accessori ancora da liquidare.

Nel conto “Fatture da ricevere” confluiscono gli acquisti di beni e servizi la cui competenza economica si riferisce all’anno corrente per i quali al 31 dicembre ancora non è stata ricevuta la relativa fattura, pertanto tali acquisti vengono valorizzati con il relativo conto di costo, addebitando in contropartita il debito per fatture da ricevere.

I sopraccitati debiti sono tutti di durata non superiore ai cinque anni e nessuno di essi è assistito da alcuna garanzia reale sui beni (art. 2427, comma 1 c.c.).

Ammontare globale	€ 6.673.383,82
Quota scadente entro i cinque anni	€ 6.673.383,82
Quota scadente oltre i cinque anni	€ -

RATEI E RISCONTI PASSIVI	Importo
Ratei attivi:	
Assicurazione Respon. Civile Dirigenti	397,00
	397,00

Il rateo passivo si riferisce alla quota del costo dell'Assicurazione Responsabilità Civile Dirigenti per il periodo dal 15/11/2011 al 31/12/2011.

CONTO ECONOMICO

Costi e Ricavi

I costi e i ricavi sono imputati secondo il principio della competenza economica, al netto dei resi, sconti e abbuoni. La differenza che ne scaturisce porta alla rilevazione di un utile di esercizio pari a euro 9.803.368,24.

Si riportano di seguito i conti analitici di ciascun elemento positivo e negativo che forma il reddito dell'esercizio:

CONTI	DARE	AVERE
Materiale di magazzino	16.173,48	
Cancelleria e stampati	45.406,11	
Energia elettrica	17.000,00	
Telefono	43.751,16	
Costi per trasporti	393,07	
Spedizione con corriere	24.598,84	
Spese postali	23.959,17	
Assicurazioni	7.449,66	
Oneri e commissioni bancarie	1.047,84	

CONTI	DARE	AVERE
Stipendi personale dirigente	319.500,00	
Stipendi personale comandato	641.655,05	
Trattamento accessorio personale di ruolo	218.262,00	
Trattamento accessorio personale dirigente	60.999,42	
Trattamento accessorio personale a contratto	356,64	
Straordinario personale di ruolo	10.359,74	
Assegni per il nucleo familiare	9.493,30	
Spese di viaggio e missione dipendenti	18.440,34	
Collaborazioni co.co.co. e a progetto (ECM)	267.950,04	
Buoni Pasto	31.000,00	
oneri previdenziali	951.550,45	
Oneri inal	9.869,18	
Visite fiscali dipendenti	41,32	
Ammortamento licenze e diritti similari	10.883,21	
Ammortamento prodotti software	139.854,98	
Ammortamento impianti e macchinari	876,36	
Ammortamento mobili ed arredi per ufficio	6.622,35	
Ammortamento macchine elettroniche per ufficio e Computer	49.852,38	
Ammortamento fabbricato	255.493,77	
Ammortamento altri beni materiali	263,62	
Ammortamento attrezzature d'ufficio	6.060,00	
ICI	21.282,69	
Riviste e abbonamenti	51.701,74	
Spese ed oneri obbligatori per legge	7.980,60	
Costi vari	289.020,52	
imposte e tasse varie	21.852,22	
Contributi al bilancio dello stato	54.633,71	

CONTI	DARE	AVERE
IRAP	419.768,13	
Sopravvenienze passive	3.541,82	2.858,57
Insussistenze dell'attivo	989,78	7.305,33
Altri proventi finanziari		699,39
Variazione delle rimanenze di materiale di consumo		104.665,35
Altri ricavi e proventi		11.634,12
Rimborso personale comandato presso l'agenzia		3.670.992,00
Rimborsi vari		3.663.771,42
Contributo ministero della salute		379.672,10
Contributi ministero della salute per la ricerca		14.492.116,85
Contributi da enti vari per la ricerca		30.000,00
Contributi per ECM		17.916,01
Contributi per accordi di collaborazione		510.702,38
Contributo 5 per mille		
Sopravvenienze attive	13.072.868,28	22.892.333,52
Risultato prima delle imposte	9.819.465,24	
Imposte sul reddito dell'esercizio	- 16.097,00	
Utile d'esercizio	9.803.368,24	
Totale a pareggio	22.892.333,52	22.892.333,52

Ai sensi dell'art. 74 del D.P.R. 917/86, l'Agenzia non è soggetta al versamento delle imposte sul reddito, anche se dotata di personalità giuridica, in quanto svolge attività non commerciale. Rimangono comunque tassati i redditi che rientrano nelle attività di cui all'art. 6 del citato D.P.R. (fondiari, di capitale e diversi) e, pertanto, l'Agenzia è obbligata alla presentazione del modello Unico degli Enti non Commerciali.

L'IRES sul fabbricato è determinata applicando l'aliquota del 27,50%, sulla rendita catastale dell'immobile rivalutata del 5%, per un importo complessivo pari ad Euro 16.097,00.

Risultano due versamenti in acconto, rispettivamente del 40% e del 60% dell'imposta dovuta l'anno precedente, effettuati all'erario con modello F24, il primo di Euro 6.382,80 in data 16 giugno 2011 ed il secondo di Euro 9.574,20 in data 24 novembre 2011. Il saldo dell'imposta dovuta di Euro 140,00 avverrà entro la scadenza prevista.

Prospetto di calcolo:

CALCOLO IRES ANNO 2011

Appartamenti Roma 00187 - Via Puglie 23 - Scala A

INDIRIZZO	foglio	nr.	sub.	cat.	Class	Data Acquisto	Rendita catastale	Rendita rivalutata	Aliquota	Imposta
Piano I - int. A-B	473	48	72	A/10	5	26/6/03	€ 10.623,52	€ 11.154,70	27,50%	€ 3.067,54
Piano II - Int. C-D	473	48	73	A/10	5	26/6/03	€ 10.623,52	€ 11.154,70	27,50%	€ 3.067,54
Piano III - Int. E - F	473	48	10/11	A/10	5	26/6/03	€ 11.106,41	€ 11.661,73	27,50%	€ 3.206,98
Piano IV - Int. G-H	473	48	75	A/10	5	26/6/03	€ 10.623,52	€ 11.154,70	27,50%	€ 3.067,54
Piano V - Int. I-L	473	48	69	A/10	5	26/6/03	€ 10.623,52	€ 11.154,70	27,50%	€ 3.067,54
Totale							€ 53.600,49	€ 56.280,51		€ 15.477,14

Posti auto Roma 00187 - Via Puglie 13

INDIRIZZO	foglio	nr.	sub.	cat.	Class	Data Acquisto	Rendita catastale	Rendita rivalutata	Aliquota	Imposta	
Posto auto Int. 5	473	48	48	C/6	7	26/6/03	€ 543,62	€ 570,80	27,50%	€ 156,97	
Posto auto Int. 6	473	48	49	C/6	7	26/6/03	€ 543,62	€ 570,80	27,50%	€ 156,97	
Posto auto Int. 7	473	48	50	C/6	7	26/6/03	€ 543,62	€ 570,80	27,50%	€ 156,97	
Posto auto Int. 12	473	48	55	C/6	7	26/6/03	€ 257,51	€ 270,39	27,50%	€ 74,36	
Posto auto Int. 13	473	48	56	C/6	7	26/6/03	€ 257,51	€ 270,39	27,50%	€ 74,36	
Totale							€ 2.145,88	€ 2.253,18		€ 618,67	
							Imposta annua 2011				€ 16.097,00

L'imposta IRAP è calcolata con il metodo retributivo e va dichiarata nel quadro IQ Sez. I Attività istituzionale. Tale imposta è stata calcolata in base alla somma dei componenti che hanno natura economica di retribuzioni per prestazioni di lavoro ed in particolare come somma delle seguenti voci:

- retribuzioni erogate al personale dipendente (art. 49 TUIR);
- redditi assimilati a quelli di lavoro dipendente (art. 50 TUIR);
- compensi erogati per attività di lavoro autonomo non esercitato abitualmente (art. 67 TUIR).

L'imposta è stata versata con acconti mensili applicando l'aliquota dell'8,5% sugli emolumenti corrisposti nel mese precedente a quello del versamento (principio di cassa). L'imposta dell'anno risulta essere di Euro 419.768,13.

In conformità con quanto disposto dal D.Lgs. n. 504 del 30 dicembre 1992 è stata calcolata l'imposta ICI per l'anno 2011, che risulta essere pari ad Euro 21.276,00.

L'aliquota è pari al 7,00‰ (Vedi deliberazione del Consiglio Comunale di Roma n. 59 del 26 marzo 2008), da applicare sul valore dell'immobile tenendo in considerazione la rendita catastale vigente al 1° gennaio, aumentata del 5%.

L'imposta è stata versata in due rate, la prima il 16 giugno 2011, per un importo di Euro 10.549,00 (pari al 50% dell'imposta pagata l'anno precedente), la seconda il 30 novembre 2011, per un importo di Euro 10.733,69 (pari al saldo). La differenza fra l'acconto e il saldo pari ad Euro 184,69 è dovuta ad una differenza di rendita catastale relativa al piano terzo interno E-F. Tale differenza è composta per Euro 178,02 dalla maggiore imposta dovuta, e per Euro 6,67 da sanzioni e interessi.

Prospetto di calcolo:

CALCOLO I.C.I. ANNO 2011

Appartamenti Roma 00187 - Via Puglie 23 - Scata A

INDIRIZZO	foglio nr.	sub.	cat.	Class	Data Acquisto	Rendita catastale	Rendita rivalutata	Mesi possesso	% possesso	Imponibile	Imposta annuale	
Piano I - int. A-B	473 48	72	A/10	5	26/6/03	€ 10.623,52	€ 11.154,70	12	100,00	€ 557.734,80	€ 3.904,14	
Piano II - Int. C-D	473 48	73	A/10	5	26/6/03	€ 10.623,52	€ 11.154,70	12	100,00	€ 557.734,80	€ 3.904,14	
Piano III - Int. E - F	473 48	10/11	A/10	5	26/6/03	€ 11.106,41	€ 11.661,73	12	100,00	€ 583.086,53	€ 4.081,60	
Piano IV - Int. G-H	473 48	75	A/10	5	26/6/03	€ 10.623,52	€ 11.154,70	12	100,00	€ 557.734,80	€ 3.904,14	
Piano V - Int. I-L	473 48	69	A/10	5	26/6/03	€ 10.623,52	€ 11.154,70	12	100,00	€ 557.734,80	€ 3.904,14	
Totale						€ 53.600,49	€ 56.280,51					€ 19.698,18

Posti auto Roma 00187 - Via Puglie 13

INDIRIZZO	foglio nr.	sub.	cat.	Class	Data Acquisto	Rendita catastale	Rendita rivalutata	Mesi possesso	% possesso	Imponibile	Imposta annuale	
Posto auto Int. 5	473 48	48	C/6	7	26/6/03	€ 543,62	€ 570,80	12	100,00	€ 57.080,10	€ 399,56	
Posto auto Int. 6	473 48	49	C/6	7	26/6/03	€ 543,62	€ 570,80	12	100,00	€ 57.080,10	€ 399,56	
Posto auto Int. 7	473 48	50	C/6	7	26/6/03	€ 543,62	€ 570,80	12	100,00	€ 57.080,10	€ 399,56	
Posto auto Int. 12	473 48	55	C/6	7	26/6/03	€ 257,51	€ 270,39	12	100,00	€ 27.038,60	€ 189,27	
Posto auto Int. 13	473 48	56	C/6	7	26/6/03	€ 257,51	€ 270,39	12	100,00	€ 27.038,60	€ 189,27	
Totale						€ 2.145,88	€ 2.253,18					€ 1.577,22

Totale Imposta € 21.276,08

L'organico del personale dipendente in servizio presso l'Agenzia (dirigenti e non dirigenti, escluso il personale di ruolo dell'Agenzia attualmente in servizio presso altre Amministrazioni) alla fine dell'anno risulta essere composto da n. 40 unità.

Si espone di seguito la tabella riepilogativa:

DIPENDENTI	01/01/2011	31/12/2011	variazione
B operatori ruolo	3	5	2
C assistenti di ruolo	14	15	1
D collaboratori ruolo	17	14	-3
Dirigenti di ruolo	3	3	0
Dirigenti a contratto	1	0	-1
Personale dirigente comandato	4	3	-1
	42	40	-2

Un'altra voce di costo nell'ambito del Conto Economico, è rappresentata dall'ammontare dei compensi spettanti agli Organi Istituzionali dell'Agenzia. Anche per il 2011, si evidenzia per tale voce l'applicazione delle previsioni di cui all'art. 1 comma 58 L. 23 dicembre 2005 n.266.

Direttore	134.709,89
Consiglio di Amministrazione	69.714,65
Collegio dei Revisori	43.337,32
Totale	247.761,86

Passando all'esame dei ricavi, si denota come il valore della produzione sia pari ad Euro 22.378.772,57.

Esso è determinato principalmente dal contributo ordinario e per la ricerca del Ministero della Salute (Euro 3.670.992,00 ed Euro 3.663.731,42) nonché dai proventi a titolo di contributo derivanti dal programma di educazione continua in medicina - ECM (Euro 14.492.116,85).

Gli altri contributi ricevuti sono costituiti da:

- Contributi Enti vari per la ricerca Euro 379.672,10;
- Contributi per accordi di collaborazione Euro 30.000,00;
- Contributo 5 per mille Euro 17.916,01.

Ricavi diversi per prestazioni varie sono costituiti da:

- Rimborso personale comandato presso l'Agenzia Euro 104.665,35;
- Rimborsi vari Euro 11.634,12;
- Altri ricavi e proventi Euro 699,39.

Contribuisce altresì alla formazione del valore della produzione la variazione delle rimanenze di magazzino che risulta essere positiva di Euro 7.305,33.

In conclusione, l'Agenzia, avendo adottato il sistema della tenuta della contabilità finanziaria e, contemporaneamente, di una contabilità parallela che rilevi l'aspetto economico-patrimoniale di ogni singolo fatto di gestione, propone oltre ad un avanzo di amministrazione pari ad Euro 5.042.256,56, derivato dalla rilevazione degli aspetti "autorizzativi" della gestione ed i flussi finanziari analizzati nelle varie componenti, anche un utile di esercizio pari ad Euro 9.803.368,24 che deriva dalla rappresentazione a consuntivo di un conto di bilancio composto dallo Stato Patrimoniale e dal Conto Economico, redatti secondo i principi definiti dalla normativa civilistica, che ampliano e rendono più compiuta la rappresentazione dei fatti della gestione. Hanno rilevanza, nella fase di quadratura dei dati finanziari con la contabilità generale, le operazioni di rettifica delle rimanenze di magazzino e dei risconti, come le operazioni di integrazione quali gli ammortamenti ed i ratei, operazioni atte solamente a soddisfare il concetto di economicità del costo e del ricavo.

Il Direttore


dott. Fulvio Moirano



Sezione di Ragioneria ed Economato

il Dirigente

dott. Achille Jachino



RELAZIONE DEL COLLEGIO DEI REVISORI

COLLEGIO DEI REVISORI DEI CONTI**Verbale n. 140**

Il giorno 3 maggio 2012 alle ore 13.30 nei locali dell'Agenzia nazionale per i servizi sanitari regionali, si è riunito il Collegio dei Revisori dei conti nelle persone di:

- Dott. Emanuele Carabotta, presidente;
- Dott. Nicola Begini, componente;
- Dott. Bruno De Cristofaro, componente.

1. Relazione al Conto consuntivo 2011

Il Collegio prende in esame il conto consuntivo per l'anno 2011, trasmesso dal Direttore dell'Agenzia con nota n. 4105 del 16 aprile 2012, costituito dalla documentazione prevista dall'articolo 53 del Regolamento sul funzionamento degli organi, sull'organizzazione dei servizi, sull'ordinamento del personale e sulla gestione amministrativo-contabile dell'Agenzia: 1) Rendiconto finanziario (art.54); 2) Stato patrimoniale (art.55); 3) Conto economico (art.56); 4) Situazione amministrativa (art.57). 5) Relazione illustrativa predisposta dal Direttore dell'Ente e dal Dirigente della sezione ragioneria, ai sensi dell'articolo 53, comma 1.

1. Il Collegio procede preliminarmente alla verifica degli adempimenti richiesti dall'articolo 49 del citato Regolamento in materia di riaccertamento dei residui. Risulta al riguardo predisposta la situazione dei residui che riporta, distintamente per esercizio di provenienza e per capitolo, la consistenza dei residui attivi e passivi al 1° gennaio 2011, l'ammontare degli stessi riscossi e pagati, nonché quelli che restano da riscuotere e da pagare, dopo aver eliminato le partite debitorie e/o creditorie non più dovute e/o realizzabili. Alla rideterminazione ed al riaccertamento dei residui attivi e passivi si è rispettivamente provveduto con deliberazioni del Direttore n. 738 del 14 ottobre 2011 e n. 316 del 2 aprile 2012, il cui riscontro, che si effettua formalmente in questa sede, non dà luogo ad osservazioni.
2. Il Collegio ha inoltre verificato che:
 - 1) la contabilità finanziaria è informatizzata;
 - 2) le rilevazioni sono state annotate sul giornale cronologico dal quale si evince che sono stati emessi n. 4393 mandati e n. 1797 reversali;

- 3) i mandati di pagamento sono stati emessi in forza di provvedimenti esecutivi e sono regolarmente estinti (la verifica è stata effettuata a campione in occasione dei controlli eseguiti in corso d'anno dal Collegio);
- 4) le procedure per la contabilizzazione delle spese e delle riscossioni sono conformi alle disposizioni di legge;
- 5) è stato rispettato il principio della competenza nelle rilevazione degli accertamenti e degli impegni;
- 6) sono stati adempiuti tutti gli obblighi fiscali.

3. Rendiconto finanziario

Dall'esame del Rendiconto si rileva che complessivamente sono state accertate entrate per euro 23.990.758,31 e impegnate spese per euro 18.948.501,75.

Il risultato di competenza, derivante dal confronto degli accertamenti con gli impegni, fa registrare un avanzo di euro 5.042.256,56.

Le movimentazioni contabili, interessanti il bilancio nel corso dell'anno, hanno modificato la struttura del rendiconto con riferimento alle fasi della previsione iniziale, delle variazioni apportate alle dotazioni di bilancio e dell'esecuzione propria del bilancio.

Circa le previsioni iniziali, le entrate e le uscite sono appostate rispettivamente per complessive euro 32.938.367,00 ed euro 63.935.013,00, restando conseguito il pareggio di bilancio attraverso l'utilizzo dell'avanzo presunto d'amministrazione.

Per effetto dell'adozione dei relativi provvedimenti, fra i quali quello di assestamento di bilancio deliberato ai sensi dell'articolo 14 del predetto Regolamento, sono state apportate variazioni di bilancio, che hanno incrementato di circa il 32 % le dotazioni di bilancio.

Le predette variazioni di bilancio possono finanziariamente essere così riassunte:

	(importi in euro)
Maggiori entrate	10.562.661,00
Minori spese	1.188.289,29
Variazioni positive	11.750.950,29
Maggiori spese	11.724.180,29
Minori entrate	14.000,00
Variazioni negative	11.738.180,29

Le maggiori entrate attengono, per la parte corrente, ai capitoli che contabilizzano i contributi dal bilancio statale per ricerca finalizzata (€ 6.512.661), i proventi derivanti dalle prestazioni rese ad altri soggetti per l'attività ECM (€ 4.000.000).

Le minori entrate sono da imputarsi alla riduzione del contributo ordinario del Ministero della salute (€ 14.000):

Le maggiori spese hanno riguardato, per la parte corrente, in particolare, gli incarichi temporanei di collaborazione finalizzati all'attuazione delle ricerche e sperimentazioni (€ 3.827.995,25); l'attuazione delle ricerche e sperimentazioni (€ 1.848.576); incarichi di collaborazione per progetti finanziati con entrate proprie (€ 1.825.520).

Tenuto conto delle predette variazioni, le previsioni di bilancio assumono la seguente configurazione finanziaria definitiva:

	ENTRATE	SPESE
<u>Parte corrente</u>	<u>32.147.028,00</u>	<u>40.892.904,00</u>
Parte capitale	8.470.000,00	30.708.000,00
Partite di giro	2.870.000,00	2.870.000,00
TOTALE	43.487.028,00	74.470.904,00
<i>Disavanzo</i>	30.983.876,00	-
TOTALE A PAREGGIO	74.470.904,00	74.470.904,00

3.1 Esame delle entrate

Rispetto ad una previsione definitiva di euro 43.487.028,00 sono state accertate entrate per euro 23.990.758,31.

Di tale complessivo importo risultano riscossi euro 22.179.998,11, mentre rimangono da riscuotere entrate per euro 1.810.760,20.

3.2 Esame delle spese

Rispetto ad una previsione definitiva di euro 74.470.904,00, risulta impegnato un importo complessivo di euro 18.948.501,75.

Del predetto totale impegnato, risultano pagati euro 11.354.448,22, mentre restano da pagare euro 7.594.053,53.

La differenza tra spese previste (euro 74.470.904,00) e quelle impegnate (euro 18.948.501,75), pari ad euro 55.522.402,25 costituisce economia di bilancio, che rapportata al totale della previsione fa registrare una massa pari a circa il 74,5 % del budget disponibile per l'anno in questione.

Le predette economie di bilancio sono attribuibili alle spese correnti per euro 23.588.274,62 ed alle spese in conto capitale per euro 30.564.733,05 (in relazione al mancato acquisto della nuova sede dell'Ente).

Una parte rilevante delle predette economie della parte corrente (circa 16.069.000 euro) non costituisce, peraltro, una vera e propria economia di bilancio, avendo le stesse una destinazione specifica (progetti di ricerca).

La differenza tra spese impegnate e quelle pagate pari ad euro 7.594.053,53 costituisce il complesso dei residui dell'esercizio.

Il Collegio constata, dall'esame della gestione 2011, che permangono accentuati scostamenti, tra le previsioni definitive e il totale degli impegni, che impediscono all'Ente lo svolgimento a pieno regime e nei tempi previsti delle attività proprie ed, in particolare, di quelle connesse l'effettuazione di ricerche e sperimentazioni.

3.3 Gestione dei residui

Dal rendiconto finanziario si rileva la seguente situazione finanziaria per quanto attiene la gestione dei residui attivi e passivi.

I residui attivi, al termine dell'esercizio 2011, risultano pari ad euro 2.112.621,29.

Tale importo è la risultante della seguente movimentazione finanziaria:

Consistenza iniziale all'1.1.2011	2.888.788,78
Riaccertamenti in aumento	-
Riaccertamenti in diminuzione	-1.521,72
Totale residui esercizi anteriori 2011	<u>2.887.267,06</u>
Riscossioni	2.585.405,97
Residui esercizi anteriori 2011 al 31.12.2011	<u>301.861,09</u>
Residui dell'esercizio 2011	1.810.760,20
Consistenza al 31.12.2011	<u>2.112.621,29</u>

I residui passivi alla chiusura dell'esercizio ammontano ad euro 14.316.527,60 così determinati:

Consistenza iniziale all'1.1.2011	9.928.713,52
Riaccertamenti in aumento	-
Riaccertamenti in diminuzione	- 600.181,00
Totale residui esercizi anteriori 2011	9.328.532,52
Pagamenti	2.606.058,45
Residui esercizi anteriori 2011 al 31.12.2011	6.722.474,07
Residui dell'esercizio 2011	7.594.053,53
Consistenza al 31.12.2011	14.316.527,60

L'ammontare dei residui pagati costituisce circa il 26,2 % del totale dei residui, con una riduzione percentuale di circa la metà del tasso di smaltimento dei residui, rispetto a quello registrato nell'anno precedente.

4. Situazione amministrativa

Dal documento in oggetto si desume un avanzo di amministrazione al 31/12/2011 di euro 46.465.331,60.

All'avanzo di amministrazione si perviene aggiungendo al fondo di cassa alla fine dell'esercizio (euro 58.669.237,91) la somma algebrica (meno euro 12.203.906,31) dei residui attivi (pari ad euro 2.112.621,29) e dei residui passivi (pari ad euro 14.316.527,60), risultanti alla chiusura dell'esercizio medesimo.

5. Situazione patrimoniale e conto economico

Il patrimonio dell'Agenzia è costituito da attività pari ad euro 67.972.967,41 (nel 2010 euro 58.274.336,00) e passività per euro 7.159.975,93 (nel 2010 euro 7.264.713,00) con una consistenza netta finale pari ad euro 60.812.991,48 (nel 2010 euro 51.009.623,00), aumentata percentualmente di circa il 19,2 rispetto a quella dell'anno 2010.

Il patrimonio netto è aumentato nel corso dell'esercizio di euro 9.803.368,24 (nel 2010 euro 13.554.611,00), pari al risultato del conto economico.

6. Gestione di cassa

Il dato relativo alla consistenza di cassa al 31/12/2011, rilevabile dalla situazione amministrativa, pari ad euro 58.666.605,26, coincide con quello comunicato alla stessa data dall'Istituto cassiere.

Per quanto su esposto il Collegio ritiene che il conto consuntivo 2011 possa utilmente essere proseguito per i successivi adempimenti.

Deliberazioni del Direttore dell'Agenzia

E' pervenuta al Collegio la documentazione relativa alle deliberazioni n. 27,99,130,136,139,176bis,194,199,207,217,221,228,229 e 231 richieste con verbale n.139 del 18 aprile 2012.

Il Collegio prende atto della comunicazione del 18 aprile-2012 n.4191 del Direttore dell'Agenzia riguardo i chiarimenti richiesti sulla delibera n.557 del 7 luglio 2011, con la quale si rassicura il Collegio circa la puntuale applicazione delle procedure di conferimento d'incarico nell'ambito della convenzione Siveas.

Il Collegio procede a riscontrare le deliberazioni assunte dal Direttore dell'Agenzia nell'anno in corso dalla n. 240 alla n.366.

Si richiede la documentazione completa, ivi compresi i titoli di spesa emessi alla data odierna, relativa alle deliberazioni n.241,311,337,339 e 358.

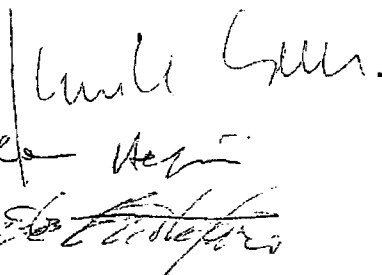
La riunione termina alle ore 17,00.

Letto, confermato e sottoscritto.

Dott. Emanuele Carabotta

Dott. Nicola Begini

Dott. Bruno De Cristofaro



BILANCIO CONSUNTIVO

ENTE PUBBLICO PER LA PROMOZIONE DELL'INNOVAZIONE E DELLO SVILUPPO IN SANITA'
(Decreto legislativo 30 giugno 1993, n. 285)

Agenzia Nazionale per i Servizi Sanitari Regionali

ROMA

VIA PUGLIE, 23 - 00187 ROMA Tel. 06-427491 C.F. 97113690586

**CONTO CONSUNTIVO per l'esercizio finanziario 2011
RIEPILOGO**

T I T O L I	ENTRATE				SPESA			
	Previsione definitiva	Riscosse	Rimaste da riscuotere	Totale	Previsione definitiva	Pagate	Rimaste da pagare	Totale
	1	2	3	4	5	6	7	8
I	32.147.028,00	20.679.392,69	1.810.760,20	22.490.152,89	40.892.904,00	9.756.384,81	7.548.244,57	17.304.629,38
II	8.470.000,00	0,00	0,00	0,00	30.708.000,00	118.836,15	24.630,80	143.266,95
	40.617.028,00	20.679.392,69	1.810.760,20	22.490.152,89	71.600.904,00	9.875.020,96	7.572.875,37	17.447.896,33
III	0,00	0,00	0,00	0,00	0,00	0,00	0,00	0,00
IV	2.870.000,00	1.500.605,42	0,00	1.500.605,42	2.870.000,00	1.479.427,26	21.178,16	1.500.605,42
TOTALE GENERALE	43.487.028,00	22.179.998,11	1.810.760,20	23.990.758,31	74.470.904,00	11.354.448,22	7.594.053,53	18.948.501,75
		Disavanzo di competenza	€	€		Avanzo di competenza	€	€
				23.990.758,31				5.042.256,56
								23.990.758,31

Il Dirigente della Sezione di Regioneria
(dott. Achille Tachino)

Il Direttore
(dott. Fulvio Moirano)



26 GIU. 2012

Sezione di Regioneria ed Economato

**AGE.N.A.S.
RENDICONTO FINANZIARIO 2011**


Capitolo		ENTRATA Gestione della Competenza 2011										
Codice	Denominazione	Previsioni			Somme Accertate				Diff. rispetto alle Previsioni			
		Iniziali	Variazioni		Definitive (3+4-5)	Riscosse	Rimaste da Riscuotere	Totale Accertamenti (7+8)	In Più (9-6)	In Meno (6-9)		
1	2	3	4	5	6	7	8	9	10	11		
	TITOLO I - ENTRATE CORRENTI											
	TRASFERIMENTO DA PARTE DELLO STATO											
1.01.001.	CONTRIBUTO ORDINARIO DEL MINISTERO DELLA SALUTE	3.686.293,00		14.000,00	3.671.293,00	3.670.992,00		3.670.992,00		301,00		
1.01.002.	CONTRIBUTO MINISTERO DELLA SALUTE PER LA RICERCA	6.332.960,00	6.512.661,00		12.845.621,00	3.663.771,42		3.663.771,42		9.181.849,58		
	Totale Categoria I	10.018.253,00	6.512.661,00	14.000,00	16.516.914,00	7.334.763,42	0,00	7.334.763,42	0,00	9.182.190,58		
	TRASFERIMENTO DA PARTE DI ISTITUTI DIVERSI DALLO STATO											
1.02.001.	CONTRIBUTI DA ENTI PER PROGETTI DI RICERCA FINALIZZATA O PER ALTRI PROGRAMMI SPECIALI	1.209.014,00			1.209.014,00	379.672,10		379.672,10		829.341,90		
1.02.002.	CONTRIBUTI DA PRIVATI PER PROGETTI DI RICERCA FINALIZZATA O ALTRI PROGRAMMI SPECIALI					17.916,01		17.916,01	17.916,01			
	Totale Categoria II	1.209.014,00	0,00	0,00	1.209.014,00	397.588,11	0,00	397.588,11	17.916,01	829.341,90		
	ENTRATE PROPRIO DELL'ENTE											
1.03.001.	PROVENTI DERIVANTI DA CONTRATTI STIPULATI CON LE REGIONI	324.000,00	50.000,00		374.000,00	30.000,00		30.000,00		344.000,00		

16/04/2012 - 09:43:41


**AGE.N.A.S.
RENDICONTO FINANZIARIO 2011**

Capitolo	ENTRATA											Totale dei Residui Attivi al Termine dell'Esercizio 2011 (8 + 14)	
	Gestione del Residui 2011					Gestione di Cassa				Totale dei Residui Attivi al Termine dell'Esercizio 2011 (8 + 14)			
	Residui Attivi al 1° Gennaio 2011	Riscossi	Rimasti da Riscuotere	Totale (13 + 14)	Variazioni	Previsioni	Riscossioni	Diff. rispetto alle Previsioni	In Più (19 - 18)		In Meno (18 - 19)		
12	13	14	15	In più (15 - 12)	In meno (12 - 15)	16	17	18	19	20	21	22	
1													
1.01.001.													
1.01.002.	1.319.954,93	1.153.325,37	166.629,56	1.319.954,93				4.402.328,00	3.670.992,00			731.336,00	
	1.319.954,93	1.153.325,37	166.629,56	1.319.954,93	0,00	0,00	0,00	19.067.904,00	8.488.088,79	0,00	10.579.815,21	166.629,56	
1.02.001.	3.720,00		3.720,00	3.720,00				1.259.084,00	379.672,10			879.411,90	3.720,00
1.02.002.	15.000,00		15.000,00	15.000,00				15.000,00	17.916,01	2.916,01			15.000,00
	18.720,00	0,00	18.720,00	18.720,00	0,00	0,00	0,00	1.274.084,00	397.588,11	0,00	879.495,89	18.720,00	
1.03.001.								414.000,00	30.000,00			384.000,00	

**AGE.N.A.S.
RENDICONTO FINANZIARIO 2011**



Capitolo		ENTRATA										
Codice	Denominazione	Previsioni					Somme Accertate			DIFF. rispetto alle Previsioni		
		Iniziali	Variazioni		Definitive (3+4+5)	Riscosse	Rimaste da Riscuotere	Totale Accertamenti (7+8)	In Più (9-6)	In Meno (6-9)		
			In +	In -								
1	2	3	4	5	6	7	8	9	10	11		
1.03.002.	PROVENTI DERIVANTI DALLE PRESTAZIONI DI SERVIZI-TARIFFE	6.400.000,00	4.000.000,00		10.400.000,00	12.862.530,14	1.629.586,71	14.492.116,85	4.092.116,85			
	Totale Categoria III	6.724.000,00	4.050.000,00	0,00	10.774.000,00	12.892.530,14	1.629.586,71	14.522.116,85	4.092.116,85	344.000,00		
	ALTRE ENTRATE											
1.05.001.	RIMBORSO DA AMMINISTRAZIONI E/O ENTI DI DESTINAZIONE PER PERSONALE DI RUOLO ASSR COMANDATO	152.000,00			152.000,00	42.177,51	156.173,49	198.351,00	46.351,00			
1.05.002.	ALTRE ENTRATE EVENTUALI	25.000,00			25.000,00	699,39	25.000,00	25.699,39	699,39			
	Totale Categoria V	177.000,00	0,00	0,00	177.000,00	42.876,90	181.173,49	224.050,39	47.050,39	0,00		
	POSTE CORRETTIVE DI SPESA											
1.06.001.	POSTE CORRETTIVE E COMPENSATIVE DI SPESE CORRENTI	3.470.100,00			3.470.100,00	11.634,12		11.634,12		3.458.465,88		
	Totale Categoria VI	3.470.100,00	0,00	0,00	3.470.100,00	11.634,12	0,00	11.634,12	0,00	3.458.465,88		
	Totale Titolo I	21.598.367,00	10.562.861,00	14.000,00	32.147.028,00	20.679.392,69	1.810.760,20	22.490.152,89	4.157.083,25	13.813.958,36		
2.07.002.	TITOLO II - ENTRATE IN CONTO CAPITALE											
	TRASFERIMENTI ATTIVI IN CONTO CAPITALE											
	SOMME DA CORRISPONDERE PER INDENNITA' DI FINE RAPPORTO											

16/04/2012 - 09:43:41

**AGE.N.A.S.
RENDICONTO FINANZIARIO 2011**



Capitolo	ENTRATA											Totale dei Residui Attivi al Termine dell'Esercizio 2011 (8 + 14)	
	Gestione dei Residui 2011					Gestione di Cassa							
	Residui Attivi al 1° Gennaio 2011	Riscossi	Rimasti da riscuotere	Totale (13 + 14)	Variazioni	Previsioni	Riscossioni	Diff. rispetto alle Previsioni	In Più (18 - 19)	In Meno (18 - 19)			
12	13	14	15	In più (16 - 12)	In meno (12 - 15)	18	(7 + 13)	(19 - 18)	(18 - 19)	20	21	22	
1.03.002.	1.359.592,76	1.359.592,76		1.359.592,76		12.100.000,00	14.222.122,90	2.122.122,90		2.122.122,90			1.629.586,71
	1.359.592,76	1.359.592,76	0,00	1.359.592,76	0,00	12.514.000,00	14.252.122,90	1.738.122,90	0,00	1.738.122,90	0,00	0,00	1.629.586,71
1.05.001.	90.646,15	62.487,84	27.167,53	89.665,37		296.879,00	104.665,35					192.213,65	183.341,02
1.05.002.	99.344,00	10.000,00	89.344,00	99.344,00		114.344,00	10.689,39					103.644,61	114.344,00
	189.989,15	72.487,84	116.511,53	188.999,37	0,00	411.223,00	115.364,74	0,00	0,00	0,00	0,00	295.855,26	297.685,02
1.06.001.						3.470.200,00	11.634,12					3.458.565,88	
	0,00	0,00	0,00	0,00	0,00	3.470.200,00	11.634,12	0,00	0,00	0,00	0,00	3.458.565,88	0,00
2.07.002.	2.888.266,84	2.585.405,97	301.861,09	2.887.287,06		36.737.411,00	23.264.798,66					13.472.612,34	2.112.621,29
	2.888.266,84	2.585.405,97	301.861,09	2.887.287,06	0,00	36.737.411,00	23.264.798,66	0,00	0,00	0,00	0,00	13.472.612,34	2.112.621,29

16/04/2012 - 09:44:17

**AGE.N.A.S.
RENDICONTO FINANZIARIO 2011**


Capitolo		ENTRATA Gestione della Competenza 2011										
Codice	Denominazione	Previsioni			Somme Accertate				Diff. rispetto alle Previsioni			
		Iniziali	Variazioni		Definitive (3+4-5)	Riscosse	Rimaste da Riscuotere	Totale Accertamenti (7+8)	In PIÙ (9-6)	In MENO (0-9)	11	
3	In + 4	In - 5	6	7								8
2	Totale Categoria VII	0,00	0,00	0,00	0,00	0,00	0,00	0,00	0,00	0,00	0,00	0,00
2.08.001.	ALIENAZIONE DI IMMOBILI E REALIZZO DI VALORI MOBILIARI	8.470.000,00			8.470.000,00							8.470.000,00
	Totale Categoria VIII	8.470.000,00	0,00	0,00	8.470.000,00	0,00	0,00	0,00	0,00	0,00	0,00	8.470.000,00
	Totale Titolo II	8.470.000,00	0,00	0,00	8.470.000,00	0,00	0,00	0,00	0,00	0,00	0,00	8.470.000,00
	TITOLO IV - PARTITE DI GIRO											
4.11.001.	ENTRATE AVENTI NATURA DI PARTITE DI GIRO	550.000,00			550.000,00	381.928,14		381.928,14				168.071,86
4.11.002.	RITENUTE PREVIDENZIALI ED ASSISTENZIALI	1.250.000,00			1.250.000,00	1.102.944,70		1.102.944,70				147.055,30
4.11.003.	RITENUTE ERARIALI	20.000,00			20.000,00	7.584,00		7.584,00				12.416,00
4.11.004.	RITENUTE DIVERSE	1.000.000,00			1.000.000,00	3.148,58		3.148,58				996.851,42
4.11.005.	ESTINZIONE DELLE ANTICIPAZIONI CONCESSE AL CASSIERE	50.000,00			50.000,00	5.000,00		5.000,00				45.000,00
	Totale Categoria XI	2.870.000,00	0,00	0,00	2.870.000,00	1.500.605,42	0,00	1.500.605,42	0,00	0,00	1.500.605,42	1.369.394,58
	Totale Titolo IV	2.870.000,00	0,00	0,00	2.870.000,00	1.500.605,42	0,00	1.500.605,42	0,00	0,00	1.500.605,42	1.369.394,58


**AGE.N.A.S.
RENDICONTO FINANZIARIO 2011**

Capitolo	ENTRATA													Totale dei Residui Attivi al Termine dell'Esercizio 2011 (8 + 14)
	Gestione dei Residui 2011						Gestione di Cassa							
	Residui Attivi al 1° Gennaio 2011	Riscossi	Rimasti da Riscuotere	Totale (13 + 14)	Variazioni		Provisioni	Riscossioni	Diff. rispetto alle Previsioni		21 In Meno (18 - 19)			
12	13	14	15	In più (15 - 12)	In meno (12 - 15)	18	19	In Più (19 - 18)	20	21		22		
1	0,00	0,00	0,00	0,00	0,00	0,00	0,00	0,00	0,00	0,00	0,00	0,00		
2.08.001.							8.470.000,00				8.470.000,00			
4.11.001.	531,94					531,94	677.229,00	381.928,14			285.300,86			
4.11.002.							1.404.997,00	1.102.944,70			302.052,30			
4.11.003.							35.650,00	7.584,00			28.066,00			
4.11.004.							1.000.000,00	3.148,58			996.851,42			
4.11.005.							50.000,00	5.000,00			45.000,00			
	531,94	0,00	0,00	0,00	0,00	531,94	3.167.876,00	1.500.605,42	0,00		1.667.270,58	0,00		
	531,94	0,00	0,00	0,00	0,00	531,94	3.167.876,00	1.500.605,42	0,00		1.667.270,58	0,00		

**AGE.N.A.S.
RENDICONTO FINANZIARIO 2011**



Capitolo		ENTRATA Gestione della Competenza 2011										
Codice	Denominazione	Iniziali	Variazioni		Definitive (3+4-5)	Riscosse	Rimaste da Riscuotere	Totale Accertamenti (7 + 8)	Diff. rispetto alle Previsioni			
			In +	In -					In Più (9 - 6)	In Meno (6 - 9)		
1	2	3	4	5	6	7	8	9	10	11		
	Riepilogo dei Titoli											
	Titolo I	21.598.367,00	10.562.661,00	14.000,00	32.147.028,00	20.679.392,69	1.810.760,20	22.490.152,89	4.157.083,25	13.813.958,36		
	Titolo II	8.470.000,00	0,00	0,00	8.470.000,00	0,00	0,00	0,00	0,00	8.470.000,00		
	Titolo IV	2.870.000,00	0,00	0,00	2.870.000,00	1.500.605,42	0,00	1.500.605,42	0,00	1.369.394,58		
	Totale delle Entrate	32.938.367,00	10.562.661,00	14.000,00	43.487.028,00	22.179.998,11	1.810.760,20	23.990.758,31	4.157.083,25	23.653.352,94		
	Avanzo Ammin. Utilizzato	30.996.646,00		12.770,00	30.993.876,00							
	Disavanzo Finanziario											
	Disavanzo di Cassa											
	Totale a Pareggio	63.935.013,00	10.562.661,00	26.770,00	74.470.904,00	22.179.998,11	1.810.760,20	23.990.758,31				

AGE.NA.S.
RENDICONTO FINANZIARIO 2011



Capitolo Codice	ENTRATA												Totale dei Residui Attivi al Termine dell'Esercizio 2011 (8 + 14)	
	Gestione dei Residui 2011						Gestione di Cassa							
	Residui Attivi al 1° Gennaio 2011	Riscossi	Rimasti da Riscuotere	Totale (13 + 14)	Variazioni		Provisioni	Riscossioni (7 + 13)	Diff. rispetto alle Previsioni		21			
12	13	14	15	In più (15 - 12)	In meno (12 - 15)	18	19	In Più (19 - 18)	In Meno (18 - 19)	20		21	22	
1														
	2.888.256,84	2.585.405,97	301.861,09	2.887.267,06	0,00	989,78	36.737.411,00	23.264.798,66	0,00	13.472.612,34	2.112.621,29			
	0,00	0,00	0,00	0,00	0,00	0,00	8.470.000,00	0,00	0,00	8.470.000,00	0,00			
	631,94	0,00	0,00	0,00	0,00	631,94	3.167.876,00	1.500.605,42	0,00	1.667.270,58	0,00			
	2.888.788,78	2.585.405,97	301.861,09	2.887.267,06	0,00	1.521,72	48.375.287,00	24.765.404,08	0,00	23.609.882,92	2.112.621,29			
	2.888.788,78	2.585.405,97	301.861,09	2.887.267,06	0,00	1.521,72	87.295.267,00	24.765.404,08	0,00	62.529.862,92	2.112.621,29			
							38.919.980,00			38.919.980,00				

**AGE.NA.S.
RENDICONTO FINANZIARIO 2011**


Capitolo		Gestione della Competenza 2011										
Codice	Denominazione	Previsioni			Somme impegnate			Diff. rispetto alle Previsioni				
		Iniziali	In +	In -	Definitive (3+4-5)	Pagate	Rimaste da Pagare	Totale impegni (7+8)	In Più (9-6)	In Meno (8-9)		
1	2	3	4	5	6	7	8	9	10	11		
	TITOLO I - USCITE CORRENTI											
	USCITE PER GLI ORGANI ISTITUZIONALI											
1.01.001.	INDENNITA' E RIMBORSI AL DIRETTORE	193.001,00			193.001,00	137.091,71	29.939,22	167.030,93		25.970,07		
1.01.002.	INDENNITA' E RIMBORSI AL PRESIDENTE E AI MEMBRI DEL CONSIGLIO DI AMM.NE	85.000,00			85.000,00	80.358,27	4.640,99	84.999,26		0,74		
1.01.003.	INDENNITA' E RIMBORSI AI MEMBRI DEL COLLEGIO REVISORI DEI CONTI	50.000,00			50.000,00	43.434,82	1.420,00	44.854,82		5.145,18		
1.01.004.	INDENNITA', RIMBORSI E SPESE ORGANISMO INDIPENDENTE DI VALUTAZIONE (O.I.V.)	11.000,00			11.000,00		10.000,00	10.000,00		1.000,00		
	Totale Categoria I	339.001,00	0,00	0,00	339.001,00	260.884,80	46.000,21	306.885,01	0,00	32.115,99		
	USCITE PER IL PERSONALE											
1.02.001.	RIMBORSO ENTI APPARTENENZA TRATTAMENTO ECONOMICO PER LE COMANDATO	1.395.000,00			1.395.000,00	106.457,84	488.542,16	565.000,00		800.000,00		
1.02.003.	RETRIBUZIONE AL PERSONALE DIRIGENTE	362.500,00			362.500,00	304.858,54	14.641,46	319.500,00		43.000,00		
1.02.004.	FONDO PER IL LAVORO STRAORDINARIO E INDENNITA' AL PERSONALE	31.000,00			31.000,00	8.288,04	22.711,96	31.000,00				

16/04/2012 - 09:43:41

**AGE.N.A.S.
RENDICONTO FINANZIARIO 2011**



Capitolo Codice	SPESA										Totale dei Residui Passivi al Termine dell'Esercizio 2011 (8 + 14)
	Gestione dei Residui 2011					Gestione di Cassa					
	Residui Passivi al 1° Gennaio 2011	Pagati	Rimasti da Pagare	Totale (13 + 14)	Variazioni	Previsioni	Pagamenti	Diff. rispetto alle Previsioni	In Più (19 - 18)	In Meno (16 - 19)	
12	13	14	15	In più (15 - 12)	In meno (12 - 15)	18	19	20	21	22	
1											
1.01.001.	28.773,02	28.509,87		28.509,87	263,15	227.768,00	165.601,56		62.166,42	29.939,22	
1.01.002.	4.012,13	4.006,24		4.006,24	5,89	133.826,00	84.364,51		49.461,49	4.640,99	
1.01.003.	1.083,47	921,87		921,87	161,60	76.042,00	44.356,69		31.685,31	1.420,00	
1.01.004.	15.632,24	3.333,34	12.298,90	15.632,24		39.299,00	3.333,34		35.965,66	22.298,90	
	49.500,86	36.771,32	12.298,90	49.070,22	430,64	476.935,00	297.656,12	0,00	179.278,88	58.299,11	
1.02.001.	1.617.568,80	558.960,22	930.374,53	1.489.334,75		3.470.762,00	665.418,06		2.805.343,94	1.418.916,69	
1.02.003.	2.474,36				2.474,36	362.500,00	304.858,54		57.641,46	14.641,46	
1.02.004.	15.588,84	3.918,91	11.669,93	15.588,84		51.546,00	12.206,95		39.339,05	34.381,89	

**AGE.NA.S.
RENDICONTO FINANZIARIO 2011**

Capitolo		Gestione della Competenza 2011										
Codice	Denominazione	Previsioni			Somme Impegnate			Diff. rispetto alle Previsioni				
		Iniziali	Variazioni		Pagate	Rimaste da Pagare	Totale Impegni (7+8)	In Più (9-6)	In Meno (8-9)			
			In +	In -								
1	2	3	4	5	6	7	8	9	10	11		
1.02.005.	CORSI PER IL PERSONALE. PARTECIPAZIONE ALLE SPESE PER CORSI INDETTI DA ENTI, ISTITUZIONI ED AMMINISTRAZIONI VARIE	503,00			503,00						503,00	
1.02.006.	ONERI PREVIDENZIALI ED ASSISTENZIALI A CARICO DELL'ENTE	4.796.339,00			4.796.339,00	412.074,30	114.507,54	526.581,84			4.269.757,16	
1.02.007.	INDENNITA' E RIMBORSO SPESE DI VIAGGIO PER MISSIONI NAZIONALI ED ESTERE	6.950,00			6.950,00	3.066,18	1.793,45	4.859,63			2.090,37	
1.02.008.	CONTRIBUTO MENSA	36.000,00			36.000,00	22.192,35	8.807,65	31.000,00			5.000,00	
1.02.009.	SPESE PER LO SVOLGIMENTO DI CONCORSI	20.000,00			20.000,00	300,33		300,33			19.699,67	
1.02.010.	RETRIBUZIONE AL PERSONALE DI RUOLO NON DIRIGENTE	995.000,00			995.000,00	903.649,83	50.250,17	953.900,00			41.100,00	
1.02.011.	FONDO PER LA PRODUTTIVITA' INDIVIDUALE E COLLETTIVA PER IL PERSONALE NON DIRIGENTE	218.262,00			218.262,00	43.533,50	174.728,50	218.262,00				
1.02.012.	COLLABORAZIONI EX ART. 2 L. 129/01	276.520,00			276.520,00	233.481,84	43.038,00	276.519,84			0,16	
1.02.013.	FONDO PER IL FINANZIAMENTO DELLE FASCE RETRIBUTIVE, DELLE POSIZIONI ORGANIZZATIVE DEL PERSONALE NON DIRIGENTE	6.765,00			6.765,00						6.765,00	
1.02.014.	FONDO PER L'INDENNITA' DI RISULTATO DEL PERSONALE DIRIGENTE	62.000,00			62.000,00	18.509,42	42.490,00	60.999,42				

16/04/2012 - 09:43:41

AGENA.S.
RENDICONTO FINANZIARIO 2011



Capitolo	SPESA											Totale dei Residui Passivi al Termine dell'Esercizio 2011 (8 + 14)
	Gestione dei Residui 2011					Gestione di Cassa					Totale dei Residui Passivi al Termine dell'Esercizio 2011 (8 + 14)	
	Residui Passivi al 1° Gennaio 2011	Pagati	Rimasti da Pagare	Totale (13 + 14)	Variazioni		Previsioni	Pagamenti (7 + 13)	Diff. rispetto alle Previsioni			
12	13	14	15	In più (15 - 12)	In meno (12 - 15)	18	19	In Più (19 - 18)	In Meno (18 - 19)	21	22	
1												
1.02.005.	3.327,50	445,00	1.770,00	2.215,00		1.112,50		445,00	10.411,00		9.966,00	1.770,00
1.02.006.	131.172,92	41.518,39	79.473,10	120.991,49		10.181,43		453.592,69	4.985.174,00		4.531.581,31	193.980,64
1.02.007.	2.434,84	2.394,90		2.394,90		39,94		5.461,08	12.102,00		6.640,92	1.793,45
1.02.008.	14.901,22	6.429,20	2.000,00	8.429,20		6.472,02		28.821,55	48.260,00		19.638,45	10.807,65
1.02.009.	13.082,50	12.957,82		12.957,82		124,88		13.257,95	66.584,00		53.326,05	
1.02.010.	37.696,38					37.696,38		903.649,83	995.000,00		91.350,17	50.250,17
1.02.011.	208.588,85	122.942,84	85.646,01	208.588,85				166.476,34	427.101,00		260.624,66	260.374,51
1.02.012.	42.412,01	34.812,00		34.812,00		7.600,01		268.293,84	322.762,00		54.468,16	43.038,00
1.02.013.	37.740,32	11.560,82	26.179,50	37.740,32				11.560,82	44.505,00		32.944,18	26.179,50
1.02.014.	62.238,11	28.656,25	33.581,86	62.238,11				47.165,67	124.237,00		77.071,33	76.071,86

16/04/2012 - 09:44:17

**AGE.N.A.S.
RENDICONTO FINANZIARIO 2011**


Capitolo		Gestione della Competenza 2011										
Codice	Denominazione	Previsioni			Somme Impegnate			Diff. rispetto alle Previsioni				
		Iniziali	Variazioni	Definitive	Pagate	Rimaste da Pagare	Totale Impegni	In Più	In Meno			
1	2	3	4	5	6	7	8	9	10	11		
1.02.015.	RIMBORSO ALLE USL PER VISITE DI CONTROLLO MALATTIE DIPENDENTI	1.000,00			1.000,00	41,32	158,68	200,00		800,00		
1.02.016.	ONERI ERARIALI (IRAP) A CARICO DELL'ENTE	184.906,00			184.906,00	144.662,30	28.100,60	172.762,90		12.143,10		
1.02.017.	COMPENSI COLLABORATORI L.244/2007	651.538,00			651.538,00	287.950,04		267.950,04		383.587,96		
1.02.018.	ONERI PREVIDENZIALI ED ASSISTENZIALI COLLABORATORI L. 244/2007	112.098,00			112.098,00	42.507,84	24,03	42.531,87		69.566,13		
1.02.019.	ONERI ERARIALI (IRAP) COLLABORATORI L. 244/2007	53.340,00			53.340,00	20.554,85		20.554,85		32.785,15		
	Totale Categoria II	9.209.721,00	0,00	0,00	9.209.721,00	2.532.128,52	989.794,20	3.521.922,72	0,00	5.687.796,28		
1.03.001.	ACQUISTO DI BENI E SERVIZI PER IL FUNZIONAMENTO DELL'ENTE	50.000,00		8.000,00	42.000,00	21.977,50	2.298,50	24.276,00		17.724,00		
1.03.002.	SPESE CONDOMINIALI ED ONERI ACCESSORI	5.000,00			5.000,00	1.086,00	159,72	1.245,72		3.754,28		
1.03.003.	MANUTENZIONE, RIPARAZIONE E ADATTAMENTO DI LOCALI E RELATIVI IMPIANTI	25.000,00			25.000,00	14.271,50	3.041,00	17.312,50		7.687,50		
1.03.004.	SPESE PER L'ACQUISTO DI MATERIALE, SPESE VARIE DI UFFICIO	27.000,00			27.000,00	11.117,96	5.882,04	17.000,00		10.009,00		
	SPESE PER ILLUMINAZIONE, RISCALDAMENTO, FORZA MOTRICE ED ACQUA											

16/04/2012 - 09:43:41



**AGE.N.A.S.
RENDICONTO FINANZIARIO 2011**

Capitolo	SPESA											Totale dei Residui Passivi al Termine dell'Esercizio 2011 (8 + 14)
	Gestione dei Residui 2011					Gestione di Cassa						
	Residui Passivi al 1° Gennaio 2011	Pagati	Rimasti da Pagare	Totale (13 + 14)	Variazioni		Previsioni	Pagamenti (7 + 13)	Diff. rispetto alle Previsioni		In Meno (18 - 19)	
12	13	14	15	In più (15 - 12)	In meno (12 - 15)	18	19	In Più (19 - 18)	20	21		22
1												
1.02.015.	238,02	114,41		114,41		123,61	2.779,00	155,73			2.623,27	158,68
1.02.016.	36.303,31	17.234,60	12.679,83	29.914,43		6.388,88	215.961,00	161.898,90			54.064,10	40.780,43
1.02.017.	3.106,91	2.856,86		2.856,86		250,05	661.538,00	270.806,80			390.731,10	
1.02.018.	1.001,59	37,77		37,77		963,82	116.854,00	42.545,61			74.308,39	24,03
1.02.019.	242,94	242,94		242,94			55.490,00	20.797,79			34.692,21	
	2.230.119,42	845.082,73	1.183.374,76	2.028.457,49	0,00	201.661,93	11.973.566,00	3.377.211,25	0,00	8.596.354,75	2.173.169,96	
1.03.001.	12.579,97					12.579,97	75.422,00	21.977,50			53.444,50	2.298,50
1.03.002.	205,60	187,20		187,20		18,40	6.000,00	1.273,20			4.726,80	159,72
1.03.003.	3.545,24	2.255,80	983,44	3.249,24		296,00	32.656,00	16.527,30			16.130,70	4.034,44
1.03.004.	3.346,50	3.346,50		3.346,50			32.520,00	14.484,46			18.055,54	5.882,04

**AGE.NA.S.
RENDICONTO FINANZIARIO 2011**


Capitolo		Gestione della Competenza 2011										
Codice	Denominazione	Previsioni			Somme impegnate			Diff. rispetto alle Previsioni				
		Iniziali	Variazioni		Definitive (3+4-5)	Pagate	Rimasto da Pagare	Totale Impegni (7 + 8)	In Più (9 - 6)	In Meno (6 - 9)		
1	2	3	4	5							6	7
1.03.006.	CANONI PER NOLEGGIE MANUTENZIONE DI ATTREZZATURE PER L'ACQUISIZIONE DI SERVIZI E TELEFONICHE	1.477.000,00				1.477.000,00	947.742,98	187.482,41	1.135.225,39			341.774,61
1.03.007.	SPESE POSTALI, TELEGRAFICHE E TELEFONICHE	83.000,00				83.000,00	46.356,54		46.356,54			36.643,46
1.03.009.	SPESE PER MEZZI DI TRASPORTO: MANUTENZIONE, ESERCIZIO E NOLEGGIO	18.000,00				18.000,00	11.996,90	2.616,59	14.613,49			3.386,51
1.03.010.	SPESE PER ASSICURAZIONI ED ALTRI ONERI PATRIMONIALI	2.200,00	8.000,00			10.200,00	4.800,00	3.150,00	7.950,00			2.250,00
1.03.011.	SPESE DI RAPPRESENTANZA											
1.03.012.	ONORARI E COMPENSI PER SPECIALE INCARICHI, E PER ATTIVITA' DI CONSULENZA	1.140,00				1.140,00						1.140,00
1.03.013.	SPESE PER L'ACQUISTO DI LIBRO, RIVISTE, GIORNALI E ALTRE PUBBLICAZIONI	35.000,00				35.000,00	29.889,63	4.042,84	33.932,47			1.067,53
1.03.015.	SPESE PER PREDISPOSIZIONE, LA STAMPA E LA DIFFUSIONE DELLA RIVISTA DELL'ENTE NONCHE' PER COMPENSI PROFESSIONALI CONNESSI ALLA PREDISPOSIZIONE DELLA RIVISTA	90.000,00				90.000,00	60.369,96		60.369,96			29.630,04
1.03.016.	SPESE PER L'ORGANIZZAZIONE E LA PARTECIPAZIONE A CONVEGNI E ALTRE MANIFESTAZIONI IN ITALIA E ALL'ESTERO											

16/04/2012 - 09:43:41

**AGE.N.A.S.
RENDICONTO FINANZIARIO 2011**



Capitolo Codice	SPESA										Totale dei Residui Passivi al Termine dall'Esercizio 2011 (8 + 14)
	Gestione dei Residui 2011					Gestione di Cassa					
	Residui Passivi al 1° Gennaio 2011	Pagati	Rimasti da Pagare	Totale (13 + 14)	Variazioni In più (15 - 12)	In meno (12 - 15)	Previsioni	Pagamenti (7 + 13)	Diff. rispetto alle Previsioni In Più (18 - 16)	In Meno (18 - 19)	
12	13	14	15	16	17	18	19	20	21	22	
1.03.006.	282.886,53	217.026,29	62.520,22	279.546,51		3.340,02	1.164.769,27		993.716,73	250.002,63	
1.03.007.	5.374,30					5.374,30	48.356,54		48.388,46		
1.03.009.	1.031,06	1.031,06		1.031,06			13.027,96		10.104,04	2.616,59	
1.03.010.						11.700,00	4.800,00		6.900,00	3.150,00	
1.03.011.	6.389,06	5.400,00		5.400,00		989,06	5.400,00		3.929,00		
1.03.012.											
1.03.013.	2.065,47	429,76	1.611,61	2.041,37		24,10	30.319,39		8.824,61	5.654,45	
1.03.015.	18.565,97	18.565,97		18.565,97			78.935,93		31.064,07		
1.03.016.											

16/04/2012 - 09:44:17

AGE.NA.S.
RENDICONTO FINANZIARIO 2011



Capitolo		Gestione della Competenza 2011										
Codice	Denominazione	Previsioni			Somme impegnate				Diff. rispetto alle Previsioni			
		Iniziali	In +	In -	Definitive (3+4-5)	Pagate	Rimaste da Pagare	Totale Impegni (7+8)	In Più (9-6)	In Meno (8-9)		
1	2	3	4	5	6	7	8	9	10	11		
1.03.018.	SPESA PER LA PULIZIA E MANUTENZIONI VARIE	35.000,00			35.000,00	23.811,62	6.839,64	30.651,26		4.348,74		
1.03.020.	SPESA DI TRASPORTO E SPEDIZIONI	1.000,00			1.000,00	786,66	146,41	933,07		66,93		
1.03.021.	SPESA PER L'ACQUISTO DI SOFTWARE	109.000,00			109.000,00	9.640,00		9.640,00		99.360,00		
1.03.022.	SPESA CONNESSE ALL'ATTIVITA' DI CUI ALLA LEGGE 244/2007	1.615.730,00			1.615.730,00	595.619,28	94.683,92	690.303,20		925.426,80		
	Totale Categoria III	3.574.070,00	8.000,00	8.000,00	3.574.070,00	1.779.466,53	310.343,07	2.089.809,60	0,00	1.484.280,40		
1.04.001.	PRESTAZIONI PER ATTIVITA' DI RICERCA, SPERIMENTAZIONE O PER ALTRE ATTIVITA' FINANZIATE ANCHE CON ENTRATE PROPRIE											
	CONTRATTI E CONVENZIONI CON SOGGETTI PUBBLICI O PRIVATI PER L'ATTUAZIONE DI RICERCHE, SPERIMENTAZIONI O PER ALTRI PROGRAMMI SPECIALI											
1.04.002.	INCARICHI TEMPORANEI DI COLLABORAZIONE FINALIZZATI ALLA ATTUAZIONE DI RICERCHE, SPERIMENTAZIONI O PER ALTRI PROGRAMMI SPECIALI	2.106.486,00	3.827.995,25	44.332,49	5.890.148,76	1.741.067,86	526.362,86	2.267.450,72		3.622.698,04		
1.04.003.	ALTRE SPESA CONNESSE PER ATTIVITA' DI RICERCA, SPERIMENTAZIONE O PER ALTRI PROGRAMMI SPECIALI	3.105.797,00	1.848.576,00	36.418,00	4.917.955,00	466.142,86	428.374,98	894.517,84		4.023.437,16		


**AGE.N.A.S.
RENDICONTO FINANZIARIO 2011**

Capitolo Codice	SPESA										Totale dei Residui Passivi al Termine dell'Esercizio 2011 (8 + 14)			
	Gestione dei Residui 2011					Gestione di Cassa								
	Residui Passivi al 1° Gennaio 2011	Pagati	Rimasti da Pagare	Totale (13 + 14)	Variazioni		Provisioni	Pagamenti (7 + 13)	Diff. rispetto alle Provisioni					
12	13	14	15	In più (15 - 12)	In meno (12 - 15)	16	17	18	19	In Più (19 - 18)	In Meno (18 - 19)	20	21	22
1.03.019.	2.377,80	2.377,20		2.377,20			0,60	37.432,00	26.168,82			11.243,18		6.839,64
1.03.020.								1.500,00	786,66			713,34		146,41
1.03.021.	2.400,00	2.400,00		2.400,00				178.400,00	12.040,00			166.360,00		
1.03.022.	1.925.437,93	165.538,95	1.757.614,31	1.923.153,26			2.284,67	4.014.730,00	761.158,23			3.253.571,77		1.852.298,23
	<u>2.266.205,43</u>	<u>418.558,73</u>	<u>1.822.739,58</u>	<u>2.241.298,31</u>	<u>0,00</u>	<u>0,00</u>	<u>24.907,12</u>	<u>6.825.098,00</u>	<u>2.198.025,26</u>	<u>0,00</u>	<u>0,00</u>	<u>4.627.072,74</u>		<u>2.133.082,65</u>
1.04.001.	121.000,00	41.000,00	80.000,00	121.000,00				141.000,00	41.000,00			100.000,00		80.000,00
1.04.002.	505.363,79	360.079,92	128.795,93	488.875,85			16.487,94	6.712.293,76	2.101.147,78			4.611.145,98		655.178,79
1.04.003.	591.675,89	143.051,32	357.965,64	501.016,96			90.658,93	5.594.824,00	609.194,18			4.985.629,82		786.340,62

**AGE.NA.S.
RENDICONTO FINANZIARIO 2011**


Capitolo		Gestione della Competenza 2011										
Codice	Denominazione	Iniziali	Previsioni		Definitive (3+4-5)	Pagate	Somme impegnate		Diff. rispetto alle Previsioni		In Più (9 - 6)	In Meno (6 - 9)
			In +	In -			Rimaste da Pagare	Totale Impegni (7 + 8)				
1	2	3	4	5	6	7	8	9	10	11		
1.04.004.	ONERI PREVIDENZIALI ED ASSISTENZIALI PER INCARICHI DI COLLABORAZIONE E RICERCA	391.888,00	720.660,00	16.252,64	1.096.295,36	200.793,25	57.036,40	257.829,65				838.465,71
1.04.005.	CONTRIBUTI ALLE UNITA' OPERATIVE NEI PROGETTI DI RICERCA, SPERIMENTAZIONE O PER ALTRI PROGRAMMI SPECIALI	5.269.280,00	603.806,00	649.000,00	5.224.086,00	835.272,90	1.844.305,00	2.679.577,90				2.544.508,10
1.04.006.	ONERI ERARIALI (IRAP) PER INCARICHI DI COLLABORAZIONE E RICERCA	198.752,00	322.786,75	5.159,87	516.378,88	107.473,39	29.189,31	136.662,70				379.716,18
1.04.007.	INCARICHI DI COLLABORAZIONE PER PROGETTI FINANZIATI CON ENTRATE PROPRIE	1.410.102,00	1.825.540,00	101.961,00	3.133.681,00	1.128.748,89	262.677,95	1.391.426,84				1.742.254,16
1.04.008.	ONERI PREVIDENZIALI ED ASSISTENZIALI PER PROGETTI FINANZIATI CON ENTRATE PROPRIE	241.831,00	341.151,00	22.448,00	560.534,00	134.991,61	15.277,39	150.269,00				410.265,00
1.04.009.	ONERI ERARIALI (IRAP) PER PROGETTI DI RICERCA FINANZIATI CON ENTRATE PROPRIE	110.887,00	153.278,00	8.666,00	255.499,00	74.945,12	9.262,98	84.208,10				171.290,90
1.04.010.	ALTRE SPESE FINANZIATE CON ENTRATE PROPRIE	440.893,00	516.200,00	89.051,29	867.841,71	70.481,62	22.579,80	93.061,42				774.780,29
1.04.011.	CONTRATTI E CONVENZIONI CON SOGGETTI PUBBLICI O PRIVATI PER L'ATTUAZIONE DI PROGETTI FINANZIATI CON ENTRATE PROPRIE	3.598.000,00	1.307.957,29	122.000,00	4.783.957,29	220.400,00	3.001.420,00	3.221.820,00				1.562.137,29
	Totale Categoria IV	16.873.716,00	11.467.950,29	1.095.289,29	27.246.377,00	4.880.317,50	6.196.506,67	11.176.824,17	0,00	0,00	16.033.622,83	

XVI LEGISLATURA - DISEGNI DI LEGGE E RELAZIONI - DOCUMENTI

**AGE.N.A.S.
RENDICONTO FINANZIARIO 2011**



Capitolo Codice	SPESA										Totale dei Residui Passivi al Termine dell'Esercizio 2011 (9 + 14)
	Gestione dei Residui 2011					Gestione di Cassa					
	Residui Passivi al 1° Gennaio 2011	Pagati	Rimasti da Pagare	Totale (13 + 14)	Variazioni In più (15 - 12)	In meno (12 - 15)	Previsioni	Pagamenti (7 + 13)	Diff. rispetto alle Previsioni In Più (19 - 18)	In Meno (18 - 19)	
12	13	14	15	16	17	18	19	20	21	22	
1.04.004.	61.137,42	16.301,77	6.700,47	23.002,24		38.135,18	1.215.330,36	217.095,02		998.235,34	63.736,87
1.04.005.	2.000.242,93	513.066,00	1.293.616,26	1.806.682,26		193.560,67	7.397.732,00	1.348.338,90		6.049.393,10	3.137.921,26
1.04.006.	22.099,81	17.398,09	1.401,31	18.799,40		3.300,41	588.352,88	124.871,48		443.481,40	30.590,82
1.04.007.	103.938,13	93.938,13	10.000,00	103.938,13			3.298.513,00	1.222.867,02		2.075.625,98	272.677,95
1.04.008.	9.262,23	4.695,76	1.939,18	6.634,94		2.627,29	576.844,00	139.687,37		437.156,63	17.216,57
1.04.009.	6.160,55	5.310,53	850,00	6.160,53		0,02	285.946,00	80.255,65		185.690,35	10.112,98
1.04.010.	1.263,74	1.263,36		1.263,36		0,38	868.822,71	71.744,98		797.077,73	22.579,80
1.04.011.	190.000,00		190.000,00	190.000,00			4.973.957,29	220.400,00		4.753.557,29	3.191.420,00
	3.612.144,49	1.196.104,88	2.071.266,79	3.267.373,67	0,00	344.770,82	31.613.616,00	6.176.422,38	0,00	25.437.193,62	8.267.775,46

16/04/2012 - 09:44:17

**AGE.NA.S.
RENDICONTO FINANZIARIO 2011**

Capitolo		Gestione della Competenza 2011										
Codice	Denominazione	Previsioni			Somme impegnate			Diff. rispetto alle Previsioni				
		Iniziali	Variazioni		Pagate	Rimaste da Pagare	Totale Impegni (7+8)	In Più (9-6)	In Meno (8-9)			
			In +	In -								
1	2	3	4	5	6	7	8	9	10	11		
	ONERI FINANZIARI E TRIBUTARI											
1.05.001.	IMPOSTE, TASSE E TRIBUTI VARI	60.000,00			60.000,00	56.885,97		56.885,97		3.114,03		
1.05.002.	INTERESSI PASSIVI, SPESE E COMMISSIONI BANCARIE	600,00	2.000,00		2.600,00	970,34	1.629,66	2.600,00				
	Totale Categoria V	60.600,00	2.000,00	0,00	62.600,00	57.866,31	1.629,66	59.485,97	0,00	3.114,03		
	SPESE DIVERSE											
1.06.001.	SPESE DIVERSE NON CLASSIFICABILI E POSTE CORRETTIVE E COMPENSATIVE DI ENTRATE CORRENTI	30.000,00			30.000,00	22.026,40	35,81	22.062,21		7.937,79		
1.06.002.	SPESE PER LITI, ARBITRAGGI RISARCIMENTI ED ACCESSORI	70.000,00		25.000,00	45.000,00	2.576,32		2.576,32		42.423,68		
1.06.003.	FONDO DI RISERVA	86.500,00			86.500,00					86.500,00		
1.06.005.	COMPENSI ED ONERI PER INCARICHI OBBLIGATORI AI SENSI DELLA LEGGE N.47/1948		200.000,00		200.000,00	40.257,69		40.257,69		159.742,31		
1.06.006.	SOMME DA VERSARE AL FONDO NAZIONALE PER LE POLITICHE SOCIALI											
1.06.007.	FONDO PER I RINNOVI CONTRATTUALI	60.000,00		60.000,00								
1.06.008.	SPESE ED ONERI OBBLIGATORI PER LA SICUREZZA	20.000,00	25.000,00		45.000,00	26.237,03	3.934,95	30.171,98				
1.06.009.	FONDO APPLICAZIONE L.133/08	53.405,00	1.230,00		54.635,00	54.633,71		54.633,71				

16/04/2012 - 09:43:41



AGENA.S.
RENDICONTO FINANZIARIO 2011



Capitolo Codice	SPESA										Totale dei Residui Passivi al Termine dell'Esercizio 2011 (8 + 14)
	Gestione dei Residui 2011					Gestione di Cassa					
	Residui Passivi al 1° Gennaio 2011	Pagati	Rimasti da Pagare	Totale (13 + 14)	Variazioni In più (15 - 12)	In meno (12 - 15)	Provisioni	Pagamenti (7 + 13)	Diff. rispetto alle Provisioni In Più (19 - 18)	In Meno (18 - 19)	
12	13	14	15	16	17	18	19	20	21	22	
1											
1.05.001.	77,50			77,50		60.000,00	56.885,97		3.114,03		
1.05.002.	77,50			77,50		2.771,00	1.047,84		1.723,16		1.629,86
	77,50		0,00	77,50	0,00	62.771,00	57.933,81	0,00	4.837,19		1.629,86
1.06.001.	1.593.179,16		1.593.157,48	1.593.157,48		1.625.179,00	22.026,40		1.603.152,60		1.593.193,29
1.06.002.						45.000,00	2.576,32		42.423,68		
1.06.003.						86.500,00			86.500,00		
1.06.005.						200.000,00	40.257,69		159.742,31		
1.06.006.	23.581,73				23.581,73	23.582,00			23.582,00		
1.06.007.											
1.06.008.	4.759,56	1.339,18	3.420,38	4.759,56		48.906,00	27.576,21		22.329,79		
1.06.009.						54.635,00	54.633,71		1,29		

16/04/2012 - 09:44:17

**AGE.N.A.S.
RENDICONTO FINANZIARIO 2011**


Capitolo		SPESA Gestione della Competenza 2011										
Codice	Denominazione	Iniziali	Previsioni			Somme impegnate			Diff. rispetto alle Previsioni			
			In +	In -	Definitive (3+4-5)	Pagate	Rimaste da Pagare	Totale Impegni (7 + 8)	In Più (9 - 6)	In Meno (6 - 9)		
1	2	3	4	5	6	7	8	9	10	11		
	Totale Categoria VI	319.905,00	228.230,00	85.000,00	461.135,00	145.731,15	3.970,76	149.701,91	0,00	311.433,09		
	Totale Titolo I	30.377.013,00	11.704.180,29	1.188.289,29	40.892.804,00	9.756.384,81	7.548.244,57	17.304.629,38	0,00	23.588.274,62		
	Totale Uscite Correnti	30.377.013,00	11.704.180,29	1.188.289,29	40.892.804,00	9.756.384,81	7.548.244,57	17.304.629,38	0,00	23.588.274,62		
	TITOLO II USCITE IN CONTO CAPITALE											
	ACQUISIZIONE DI BENI DI USO DUREVOLE ED IMMOBILIZZAZIONI TECNICHE											
2.07.002.	ACQUISTO DI IMPIANTI, ATTREZZATURE, MOBILI, MACCHINE D'UFFICIO, SOFTWARE	170.000,00	20.000,00		190.000,00	117.878,95	24.630,80	142.509,75		47.490,25		
2.07.003.	ACQUISTO IMMOBILE PER LA SEDE DELL'AGENZIA	30.450.000,00			30.450.000,00					30.450.000,00		
2.07.004.	SPESE PER LA MANUTENZIONE STRAORDINARIA DELLA SEDE DELL'ENTE	20.000,00			20.000,00	757,20		757,20		19.242,80		
	Totale Categoria VII	30.640.000,00	20.000,00	0,00	30.660.000,00	118.636,15	24.630,80	143.266,95	0,00	30.516.733,05		
	INDENNITA' DI FINE RAPPORTO AL PERSONALE											
2.08.001.	TRATTAMENTO DI LIQUIDAZIONE PER IL PERSONALE CESSATO DAL SERVIZIO DA VERSARE ALL'INPDAP	48.000,00			48.000,00					48.000,00		
	Totale Categoria VIII	48.000,00	0,00	0,00	48.000,00	0,00	0,00	0,00	0,00	48.000,00		
	Totale Titolo II	30.688.000,00	20.000,00	0,00	30.708.000,00	118.636,15	24.630,80	143.266,95	0,00	30.667.733,05		

**AGE.NA.S.
RENDICONTO FINANZIARIO 2011**



Capitolo	Gestione dei Residui 2011										Gestione di Cassa				Totale dei Residui Passivi al Termine dell'Esercizio 2011 (8 + 14)
	Residui Passivi al 1° Gennaio 2011	Pagati	Rimasti da Pagare	Totale (13 + 14)	Variazioni		Previsioni	Pagamenti (7 + 13)	Diff. rispetto alle Previsioni		21	22			
					In più (15 - 12)	In meno (12 - 15)			In Più (19 - 18)	In Meno (18 - 19)					
1	12	13	14	15	16	17	18	19	20	21	22	23			
	1.623.520,45	1.339,18	1.596.577,86	1.597.917,04	0,00	25.603,41	2.084.802,00	147.070,33	0,00	1.937.731,67	1.600.548,62				
	9.781.568,15	2.497.934,34	6.686.259,89	9.184.194,23	0,00	597.373,92	53.036.788,00	12.254.319,15	0,00	40.782.468,85	14.234.504,46				
	9.781.568,15	2.497.934,34	7.283.633,81	9.781.568,15	0,00	0,00	53.036.788,00	12.254.319,15	0,00	40.782.468,85	14.831.876,38				
2.07.002.	110.563,19	106.711,80	1.632,00	108.343,80		2.219,39	311.156,00	224.590,75		86.567,25	26.262,80				
2.07.003.							30.450.000,00			30.450.000,00					
2.07.004.							21.862,00	757,20		21.104,80					
	110.563,19	106.711,80	1.632,00	108.343,80	0,00	2.219,39	30.783.020,00	225.347,95	0,00	30.557.672,05	26.262,80				
2.08.001.	21.874,25		21.874,25	21.874,25			69.874,00			69.874,00	21.874,25				
	21.874,25	0,00	21.874,25	21.874,25	0,00	0,00	69.874,00	0,00	0,00	69.874,00	21.874,25				
	132.437,44	106.711,80	23.506,25	130.218,05	0,00	2.219,39	30.852.894,00	225.347,95	0,00	30.627.546,05	48.137,05				

16/04/2012 - 09:44:17

**AGE.NA.S.
RENDICONTO FINANZIARIO 2011**



Capitolo		Gestione della Competenza 2011									
Codice	Denominazione	Previsioni			Somme impegnate			Diff. rispetto alle Previsioni			
		Iniziali	Variazioni	Definitive	Pagate	Rimaste da Pagare	Totale Impegnate	In Più	In Meno		
1	2	3	4	5	6	7	8	9	10	11	
	TITOLO IV - PARTITE DI GIRO										
	USCITE AVENTI NATURA DI PARTITE DI GIRO										
4.11.001.	RITENUTE PREVIDENZIALI ED ASSISTENZIALI	550.000,00			550.000,00	360.749,98	21.178,16	361.928,14		168.071,86	
4.11.002.	RITENUTE ERARIALI	1.250.000,00			1.250.000,00	1.102.944,70		1.102.944,70		147.055,30	
4.11.003.	RITENUTE DIVERSE	20.000,00			20.000,00	7.584,00		7.584,00		12.416,00	
4.11.004.	PARTITE IN SOSPEO	1.000.000,00			1.000.000,00	3.148,58		3.148,58		998.851,42	
4.11.005.	ANTICIPAZIONI AL CASSIERE	50.000,00			50.000,00	5.000,00		5.000,00		45.000,00	
	Totale Categoria XI	2.870.000,00	0,00	0,00	2.870.000,00	1.479.427,26	21.178,16	1.500.605,42	0,00	1.369.394,58	
	Totale Titolo IV	2.870.000,00	0,00	0,00	2.870.000,00	1.479.427,26	21.178,16	1.500.605,42	0,00	1.369.394,58	

**AGE.N.A.S.
RENDICONTO FINANZIARIO 2011**



Capitolo	SPESA										Totale dei Residui Passivi al Termine dell'Esercizio 2011 (8 + 14)		
	Gestione dei Residui 2011					Gestione di Cassa							
	Residui Passivi al 1° Gennaio 2011	Pagati	Rimasti da Pagare	Totale (13 + 14)	Variazioni	Provisioni	Pagamenti	Diff. rispetto alle Provisioni	In Più (18 - 19)	In Meno (18 - 19)			
12	13	14	15	In più (15 - 12)	In meno (12 - 15)	16	17	18	19	20	21	22	
1													
4.11.001.	14.707,93	1.412,31	12.707,93	14.120,24			587,69	776.700,00	362.162,29			414.537,71	33.886,09
4.11.002.								1.542.253,00	1.102.944,70			439.308,30	
4.11.003.								36.632,00	7.664,00			29.048,00	
4.11.004.								1.000.000,00	3.148,66			996.851,42	
4.11.005.								50.000,00	5.000,00			45.000,00	
	14.707,93	1.412,31	12.707,93	14.120,24	0,00		587,69	3.405.585,00	1.480.839,57	0,00		1.924.745,43	33.886,09
	14.707,93	1.412,31	12.707,93	14.120,24	0,00		587,69	3.405.585,00	1.480.839,57	0,00		1.924.745,43	33.886,09

**AGE.NA.S.
RENDICONTO FINANZIARIO 2011**



Capitolo		Gestione della Competenza 2011										
Codice	Denominazione	Iniziali	Previsioni			Somme impegnate			Diff. rispetto alle Previsioni			
			In +	In -	In -	Pagate	Rimaste da Pagare	Totale Impegni (7 + 8)	In Più (9 - 6)	In Meno (8 - 9)		
1	2	3	4	5	6	7	8	9	10	11		
	Riepilogo dei Titoli											
	Titolo I	30.377.013,00	11.704.180,29	1.188.289,29	40.892.904,00	9.786.384,81	7.548.244,57	17.304.629,38	0,00	23.588.274,62		
	Titolo II	30.688.000,00	20.000,00	0,00	30.708.000,00	118.636,15	24.630,80	143.266,95	0,00	30.564.733,05		
	Titolo IV	2.870.000,00	0,00	0,00	2.870.000,00	1.479.427,26	21.178,16	1.500.605,42	0,00	1.369.394,58		
	Totale delle Uscite	63.935.013,00	11.724.180,29	1.188.289,29	74.470.904,00	11.354.448,22	7.594.053,53	18.948.501,75	0,00	55.522.402,25		
	Disavanzo Amministrazione											
	Avanzo Finanziario							5.042.256,56				
	Avanzo di Cassa											
	Totale a Fareggio	63.935.013,00	11.724.180,29	1.188.289,29	74.470.904,00	11.354.448,22	7.594.053,53	23.990.788,31				

**AGE.NA.S.
RENDICONTO FINANZIARIO 2011**



Capitolo	SPESA											Totale dei Residui Passivi al Termine dell'Esercizio 2011 (8 + 14)
	Gestione dei Residui 2011					Gestione di Cassa						
	Residui Passivi al 1° Gennaio 2011	Pagati	Rimasti da Pagare	Totale (13 + 14)	Variazioni	Previsioni	Pagamenti	Diff. rispetto alle Previsioni				
12	13	14	15	In più (15 - 12)	In meno (12 - 16)	16	17	18	19	20	21	22
	9.781.568,15	2.497.934,34	6.686.259,89	9.184.194,23	0,00	587.373,92		53.036.788,00	12.254.319,19	0,00	40.782.468,85	14.234.504,46
	132.437,44	106.711,80	23.506,25	130.218,05	0,00	2.219,39		30.852.894,00	225.347,96	0,00	30.627.546,05	48.137,05
	14.707,93	1.412,31	12.707,93	14.120,24	0,00	587,69		3.405.585,00	1.480.839,57	0,00	1.924.745,43	33.886,09
	9.928.713,52	2.606.058,45	6.722.474,07	9.328.532,52	0,00	600.181,00		87.295.267,00	13.960.506,67	0,00	73.334.760,33	14.316.527,60
	9.928.713,52	2.606.058,45	6.722.474,07	9.328.532,52	0,00	600.181,00		87.295.267,00	13.960.506,67	0,00	73.334.760,33	14.316.527,60

Situazione amministrativa effettiva al 31 dicembre 2011

A - Fondo di cassa esistente all'inizio dell'esercizio		€ 47.864.340,50
1 - Ammontare delle somme riscosse:		
a) in conto competenza	€ 22.179.998,11	
b) in conto residui attivi di esercizi precedenti	€ 2.585.405,97	€ 24.765.404,08 (a+b)
Totale parziale		€ 72.629.744,58 (A+1)
2) - Ammontare dei pagamenti eseguiti:		
a) in conto competenza	€ 11.354.448,22	
b) in conto residui passivi di esercizi precedenti	€ 2.606.058,45	€ 13.960.506,67 c+d)
Totale A - Fondo di cassa esistente alla fine dell'esercizio		€ 58.669.237,91 (A + 1 - 2)

B) AVANZO (O DISAVANZO) COMPLESSIVO A FINE ESERCIZIO

Residui risultanti alla chiusura dell'esercizio

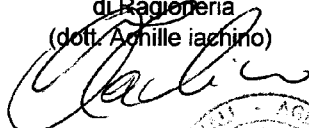
1 - Attivi	degli anni precedenti	€ 301.861,09	}	€ 2.112.621,29
	dell'esercizio	€ 1.810.760,20		
2 - Passivi	degli anni precedenti	€ 6.722.474,07	}	€ 14.316.527,60
	dell'esercizio	€ 7.594.053,53		
	3 - Differenza			-€ 12.203.906,31 (1-2)
Totale A - Fondo di cassa alla fine dell'esercizio				€ 58.669.237,91

C - Avanzo (o disavanzo) complessivo a fine esercizio € 46.465.331,60 (Tot. A+3)

1 (*) *Somma indisponibile cat. 2^a spese per il personale* € 784.000,00

D - Avanzo (o disavanzo) complessivo disponibile a fine esercizio € 45.681.331,60 (C-1)



Il Dirigente della Sezione
di Ragioneria
(dott. Achille Iacchino)



Il Direttore
(dott. Fulvio Moirano)



Il Presidente del Consiglio di Amm.ne
(arch. Giovanni Bissoni)



Age.na.s.
Situazione amministrativa generale 2011

Conto INTESA	47.864.340,50
Conto BNL	0,00

A) Consistenza della cassa all'inizio dell'esercizio 2011 **47.864.340,50**

Riscossioni	
B) in c/competenza	22.179.998,11
C) in c/residui	2.585.405,97
D)	Totale (B + C) 24.765.404,08

Pagamenti	
E) in c/competenza	11.354.448,22
F) in c/residui	2.606.058,45
G)	Totale (E + F) 13.960.506,67

H) Cassa rilevabile dal rendiconto finanziario (A + D - G) **58.669.237,91**

Residui attivi	
I) degli esercizi precedenti	301.861,09
L) dell'esercizio	1.810.760,20
M)	Totale (I + L) 2.112.621,29

Residui passivi	
N) degli esercizi precedenti	6.722.474,07
O) dell'esercizio	7.594.053,53
P)	Totale (N + O) 14.316.527,60

Avanzo d'amministrazione alla fine dell'esercizio 2011 (H + M - P) **46.465.331,60**

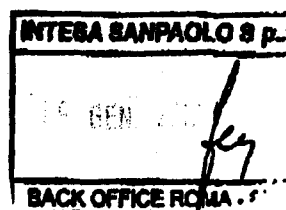

INTESA SANPAOLO

GROUP SERVICES S.c.p.a.
 Back Office di Rete Ufficio di Roma
 Nucleo Tesorerie Enti Pubblici
 Via Vincenzo Lamaro, 25 00173 Roma

Ente/SIA: 7918925 - 7918925/343N2 - AGENAS - AGENZIA NAZIONALE PER I SE

Anno esercizio: Data:

Saldo Contabile	Entrate	Uscite	
Fondo Cassa	47.864.340,50		
Deficit iniziale		0	
Incassi	24.765.404,08		
Pagamenti		13.963.139,32	
Totale	72.629.744,58	13.963.139,32	
Saldo contabile (di Fatto)			58.666.605,26
Pagamenti da effettuare		0	
Saldo di diritto			58.666.605,26
Disponibilità reale			
Fondo Cassa	47.864.340,50		
Deficit iniziale		0	
Incassi	24.765.404,08		
Pagamenti		13.963.139,32	
Totale	72.629.744,58	13.963.139,32	
Saldo contabile (di Fatto)			58.666.605,26
Pagamenti da effettuare		0	
Accantonamenti per somme riservate		0	
Somme a specifica Destinazione		0	
Anticipazione Disponibile	0		
Disponibilità reale			58.666.605,26



BANCA D'ITALIA
 Tesoreria dello Stato
 Sezione di [REDACTED]
 Pag. 327

MOD. 36 T (F.U.)

MOVIMENTI DEL SC/FRUITTIFERO E SC/INFRUITTIFERO RELATIVI AL MESE DI DICEMBRE 2011

ENTE: 0150983 AGENZIA NAZIONALE SERVIZI REG
 CODICE IBAN: IT690100003245348300150983

GG DATA	SEZ. CODICI	ENTRATE	USCITE	USCITE	(1)
CC TRASMISS.	INIZ. TRAN.CAUS.	SC/FRUITTIFERO	SC/FRUITTIFERO	SC/INFRUITTIFERO	SC/INFRUITTIFERO
23 23.12.2011	61 001	1.723,89		DISPONIBILITA' AL 22.12.2011 :	58.970.660,01
27 27.12.2011	41 063			DISPONIBILITA' AL 23.12.2011 :	58.972.383,90
27 27.12.2011	61 061		302.215,92		0
			2.003,98		4
29 29.12.2011	61 061		DISPONIBILITA' AL 27.12.2011 :	58.668.164,00	
			1.558,74		1
			DISPONIBILITA' AL 29.12.2011 :	58.666.605,26	
TOTALI SC/FRUITTIFERO		1.200.063,07	1.774.661,95		
TOTALI SC/INFRUITTIFERO		3.057.629,60			0,00

Age.na.s.
Conto Economico 2011

Codice Conto	Descrittore	Anno 2011		Anno 2010	
		Parziali	Totale	Parziali	Totale
CEA	VALORE DELLA PRODUZIONE				
CEA.1	Ricavi delle vendite e delle prestazioni		0,00		0,00
CEA.1.a	Ricavi per vendite interno				0,00
CEA.2	Variazioni delle rimanenze di prodotti in corso di lavorazione,semilavorati e finiti		7.305,33		7.423,09
CEA.2.b	Variazioni delle rimanenze	7.305,33		7.423,09	
CEA.5	Altri ricavi e proventi				24.604.948,14
CEA.5.a	Ricavi diversi e prestazioni varie	699,39	22.371.467,24	10.000,00	
CEA.5.b	Resi su acquisti	0,00		0,00	
CEA.5.c	Proventi diversi	116.299,47		31.961,30	
CEA.5.e	Contributi in conto esercizio	22.254.468,38		24.562.986,84	
	Totale VALORE DELLA PRODUZIONE		22.378.772,57		24.612.371,23
CEB	COSTI DELLA PRODUZIONE				
CEB.06	Per materie prime,sussidiarie,di consumo e dimerci				17.127,04
CEB.06.a	Materie prime	61.579,59		17.127,04	
CEB.06.b	Altri beni di consumo	0,00		0,00	
CEB.07	Per servizi		7.753.437,63		6.880.048,74
CEB.07.a	UtENZE				88.878,38
CEB.07.c	Amministrative	60.751,16		114.210,53	
CEB.07.e	Pubblicità	81.724,58			
CEB.07.f	Manutenzione riparazione ammodernamento immobilizzazioni materiali	0,00		0,00	
CEB.07.g	Prestazioni di servizi	8.957,16		36.909,11	
CEB.07.h	Organi istituzionali	4.740.199,56		4.794.374,41	
CEB.07.i	Servizi appaltati	302.113,05		315.268,25	
CEB.07.m	Spese connesse alla ricerca ed accordi di collaborazione ecc.	33.570,90		31.775,06	
		2.413.988,26		1.272.233,67	

Age.na.s. Conto Economico 2011		Anno 2011		Anno 2010	
		Parziali	Totale	Parziali	Totale
CEB.07.n	Spese per la rivista e stampe varie	56.265,58		156.059,42	
CEB.07.o	Altri servizi	55.867,38		72.339,91	
CEB.08	Per godimento di beni di terzi		433.289,00		168.188,78
CEB.08.a	Canoni per licenze d'uso	56.455,02		78.189,29	
CEB.08.b.	Fitti passivi	0,00		0,00	
CEB.08.c	Noleggi	376.833,98		89.999,49	
CEB.09	Per il personale		3.483.884,18		3.116.112,13
CEB.09.a	Salari e stipendi	2.522.423,23		2.329.417,51	
CEB.09.b	Oneri sociali	961.419,63		779.194,62	
CEB.09.c	Trattamento di fine rapporto	0,00		0,00	
CEB.09.d	Trattamento quiescenza e simili	0,00		0,00	
CEB.09.e	Altri costi	41,32		7.500,00	
CEB.10	Ammortamenti e svalutazioni		469.906,67		450.863,65
CEB.10.a	Ammortamento immobilizzazioni immateriali	150.738,19		131.279,43	
CEB.10.b	Ammortamento immobilizzazioni materiali	319.168,48		319.584,22	
CEB.10.b.08	Ammortamento beni inferiori a 516,46 euro	0,00		0,00	
CEB.10.c	Altre svalutazioni delle immobilizzazioni	0,00		0,00	
CEB.10.d	Svalutazioni dei crediti compresi nell'attivo circolante e delle disponibilità liquide	0,00		0,00	
CEB.11	Variazioni delle rimanenze di materie prime, sussidiarie, di consumo e merci		0,00		0,00
CEB.12	Accantonamenti per rischi		0,00		0,00
CEB.13	Altri accantonamenti		0,00		0,00
CEB.14	Oneri diversi di gestione		866.239,61		507.475,63
CEB.14.a	imposte e tasse comunali				
CEB.14.b	oneri diversi di gestione	21.282,69		21.098,00	
		844.956,92		480.377,63	

Codice Conto		Descrizione	Anno 2011		Anno 2010	
			Parziali	Totale	Parziali	Totale
		Totale COSTI DELLA PRODUZIONE		13.068.336,68		11.133.815,97
		Differenza tra valore e costi della produzione		9.310.435,89		13.478.555,26
CEC		PROVENTI E ONERI FINANZIARI				
CEC.15		Proventi ed oneri finanziari		0,00		0,00
CEC.16		Altri Proventi finanziari		2.858,57		2.709,07
CEC.16.a		Da crediti iscritti nelle immobilizzazioni	0,00		0,00	
CEC.16.b		Da titoli iscritti nell'immobilizzazioni	0,00		0,00	
CEC.16.c		Da titoli iscritti nell'attivo circolante	0,00		0,00	
CEC.16.d		Proventi diversi dai precedenti	2.858,57		2.709,07	
CEC.17		Interessi ed altri oneri finanziari		0,00		0,00
CEC.17.a		interessi passivi su c/c bancario	0,00		0,00	
CEC.17.b		interessi passivi su obbligazioni	0,00		0,00	
CEC.17.c		interessi passivi su debiti diversi	0,00		0,00	
CEC.18		Rivalutazioni		0,00		0,00
CEC.19		Svalutazioni		0,00		0,00
		Totale PROVENTI E ONERI FINANZIARI		2.858,57		2.709,07
CEE		PROVENTI ED ONERI STRAORDINARI				
CEE.20		Proventi				
CEE.20.a		Plusvalenze	0,00	510.702,38	0,00	104.959,47
CEE.20.b		Altri proventi straordinari	510.702,38		104.959,47	
CEE.21		Oneri		4.531,60		15.655,31
CEE.21.a		Minusvalenze da alienazioni	0,00		0,00	
CEE.21.b		Imposte relative ad esercizi precedenti	0,00		0,00	
CEE.21.c		Altri oneri straordinari	4.531,60		15.655,31	
		Totale PROVENTI ED ONERI STRAORDINARI		506.170,78		89.604,16

Codice Conto		Descrizione	Anno 2011		Anno 2010	
			Parziali	Totale	Parziali	Totale
Risultato prima delle imposte						
CEF		IMPOSTE SUL REDDITO DELL'ESERCIZIO		9.819.465,24		13.570.568,49
CEF.22		IMPOSTE SUL REDDITO DELL'ESERCIZIO		16.097,00		15.957,00
CEF.22.a		Imposte sul reddito di esercizio	16.097,00		15.957,00	
Totale IMPOSTE SUL REDDITO DELL'ESERCIZIO				16.097,00		15.957,00
Avanzo Economico				9.803.368,24		13.554.611,49

Age.na.s.
Conto Economico 2011

**Age.na.s.
Stato Patrimoniale 2011**

ATTIVITA'		2011	2010	PASSIVITA'		2011	2010
SPA) STATO PATRIMONIALE ATTIVO				SPP) STATO PATRIMONIALE PASSIVO			
SPA.A) CREDITI VERSO LO STATO ED ALTRI ENTI PUBBLICI PER PARTECIPAZIONE PATRIMONIO INIZIALE				SPP.A) PATRIMONIO NETTO			
TOTALE CREDITI VERSO LO STATO ED ALTRI ENTI PUBBLICI PER PARTECIPAZIONE PATRIMONIO INIZIALE		0,00	0,00	SPP.A.01) Fondo di dotazione			
SPA.B) IMMOBILIZZAZIONI				TOTALE Fondo di dotazione	3.322.817,12	3.322.817,12	
SPA.B.01) Immobilizzazioni immateriali				SPP.A.08) Utili (perdite) portati a nuovo			
SPA.B.01.1) Costi di impianto ed ampliamento				TOTALE Utili (perdite) portati a nuovo	47.686.806,12	34.132.194,63	
TOTALE Costi di impianto ed ampliamento		0,00	0,00	SPP.A.09) Utile (perdita) dell'esercizio			
SPA.B.01.2) Costi di ricerca, di sviluppo e di pubblicità*				TOTALE Utile (perdita) dell'esercizio	9.803.368,24	13.554.611,49	
TOTALE Costi di ricerca, di sviluppo e di pubblicità*		0,00	0,00	TOTALE PATRIMONIO NETTO	60.812.991,48	51.009.623,24	
SPA.B.01.3) Diritti di brevetto industriale e diritti di utilizzazione delle opere dell'ingegno				SPP.B) FONDI PER RISCHI E ONERI			
TOTALE Diritti di brevetto industriale e diritti di utilizzazione delle opere dell'ingegno		0,00	0,00	SPP.B.01) per trattamento di quiescenza e obblighi simili			
SPA.B.01.4) Concessioni, licenze, marchi e diritti simili				TOTALE per trattamento di quiescenza e obblighi simili	0,00	0,00	
TOTALE Concessioni, licenze, marchi e diritti simili		389.090,09	396.107,68	SPP.B.02) per imposte			
SPA.B.01.5) Avviamento				TOTALE per imposte	0,00	26.100,33	
TOTALE Avviamento		0,00	0,00	SPP.B.03) altri			
SPA.B.01.6) Immobilizzazioni in corso e acconti				TOTALE altri	407.266,71	334.417,49	
TOTALE immobilizzazioni in corso e acconti		0,00	0,00	TOTALE FONDI PER RISCHI E ONERI	407.266,71	394.514,82	
SPA.B.01.7) Altre				SPP.C) TRATTAMENTO DI FINE RAPPORTO DI LAVORO SUBORDINATO			

**Age.na.s.
Stato Patrimoniale 2011**

ATTIVITA'	2011	2010	PASSIVITA'	2011	2010
TOTALE Altre	0,00	0,00	SPP.C.01) Fondo trattamento fine rapporto		
TOTALE Immobilizzazioni immateriali	389.090,09	398.107,88	TOTALE Fondo trattamento fine rapporto	78.788,40	78.788,40
SPA.B.02) Immobilizzazioni materiali			TOTALE TRATTAMENTO DI FINE RAPPORTO DI LAVORO SUBORDINATO	78.788,40	78.788,40
SPA.B.02.1) Terreni e fabbricati			SPP.D) DEBITI		
SPA.B.02.1.a) Terreni			SPP.D.03) Debiti v/Banche		
TOTALE Terreni	0,00	0,00	SPP.D.03.a) Scoperto di C/C		
SPA.B.02.1.b) Fabbricati Industriali			TOTALE Scoperto di C/C	0,00	0,00
TOTALE Fabbricati Industriali	6.811.879,03	6.866.415,60	SPP.D.03.b) Esigibili nell'esercizio successivo		
TOTALE Terreni e fabbricati	6.811.879,03	6.866.415,60	SPP.D.03.b.01) Debiti v/banca		
SPA.B.02.2) Impianti e macchinari			TOTALE Debiti v/banca	0,00	0,00
TOTALE Impianti e macchinari	8.206,57	489,13	TOTALE Esigibili nell'esercizio successivo	0,00	0,00
SPA.B.02.3) Attrezzature industriali e commerciali			TOTALE Debiti v/Banche	0,00	0,00
SPA.B.02.3.a) Attrezzature varie e minute			SPP.D.06) Debiti verso fornitori ed enti		
TOTALE Attrezzature varie e minute	16.843,34	21.210,00	SPP.D.06.01) Debiti v/fornitori di servizi		
SPA.B.02.3.b) Mobili e macchine per ufficio			TOTALE Debiti v/fornitori di servizi	0,00	0,00
TOTALE Mobili e macchine per ufficio	16.745,48	17.415,83	SPP.D.06.02) Debiti v/fornitori		
SPA.B.02.3.d) Automezzi			TOTALE Debiti v/fornitori	1.245.879,75	438.066,88
TOTALE Automezzi	0,00	0,00	TOTALE Debiti verso fornitori ed enti	1.245.879,75	985.857,86

**Age.n.a.s.
Stato Patrimoniale 2011**

ATTIVITA'		2011	2010	PASSIVITA'		2011	2010
SPA.B.02.3.g) Macchine d'ufficio elettroniche e Computer		198.004,77	194.907,92	SPP.D.11) Debiti tributari			
TOTALE Macchine d'ufficio elettroniche e Computer		231.683,69	233.653,76	SPP.D.11.a) Debiti verso erario per imposte	67.591,49	0,00	0,00
TOTALE Attrezzature industriali e commerciali		603,30	766,92	SPP.D.11.a.01) Debiti tributari	140,00	0,00	0,00
SPA.B.02.4) Altri beni				SPP.D.11.a.01.00000195) ERARIO DELLO STATO	67.731,49	56.070,83	56.070,83
TOTALE Altri beni		0,00	0,00	SPP.D.11.a.01.01) Debiti per IRES	67.731,49	56.070,83	56.070,83
SPA.B.02.5) Immobilizzazioni in corso e acconti		6.848.992,49	7.101.175,40	TOTALE Debiti tributari			
TOTALE Immobilizzazioni in corso e acconti		0,00	0,00	TOTALE Debiti verso erario per imposte			
TOTALE Immobilizzazioni materiali		0,00	0,00	TOTALE Debiti tributari	67.731,49	56.070,83	56.070,83
SPA.B.03) Immobilizzazioni finanziarie		0,00	0,00	SPP.D.12) Debiti verso istituti di previdenza			
TOTALE Immobilizzazioni finanziarie		0,00	0,00	SPP.D.12.a) Debiti v/ I.N.P.S.			
TOTALE IMMOBILIZZAZIONI		7.238.072,56	7.496.283,08	TOTALE Debiti v/ I.N.P.S.	49.385,40	36.831,26	36.831,26
SPA.C) ATTIVO CIRCOLANTE				SPP.D.12.b) Debiti v/ I.N.A.I.L.			
SPA.C.01) Rimanenze				TOTALE Debiti v/ I.N.A.I.L.	6.133,74	5.477,68	5.477,68
SPA.C.01.1) Materie prime, sussidiarie e di consumo		30.676,35	23.371,02	SPP.D.12.c) Debiti v/ I.N.P.D.A.P.			
TOTALE Materie prime, sussidiarie e di consumo		30.676,35	23.371,02	TOTALE Debiti v/ I.N.P.D.A.P.	153.811,82	102.140,93	102.140,93
TOTALE Rimanenze				SPP.D.12.d) Debiti v/ INPGI			
SPA.C.02) Crediti				TOTALE Debiti v/ INPGI	0,00	0,00	0,00
SPA.C.02.1) Crediti verso clienti				TOTALE Debiti verso istituti di previdenza	209.330,96	144.449,87	144.449,87

**Age.na.s.
Stato Patrimoniale 2011**

ATTIVITA'	2011	2010	PASSIVITA'	2011	2010
SP.A.C.02.1.01) Verso regioni ed entà vari			SPP.D.13) Altri Debiti		
TOTALE Verso regioni ed entà vari	0,00	0,00	SPP.D.13.a) Debiti diversi		
SP.A.C.02.1.02) Crediti verso clienti			SPP.D.13.a.01) Debiti v/ commissioni e comitati		
TOTALE Crediti verso clienti	0,00	10.000,00	TOTALE Debiti v/ commissioni e comitati	0,00	0,00
SP.A.C.02.1.03) Fatture da emettere			SPP.D.13.a.02) Debiti v/ collaboratori e consiglieri		
SP.A.C.02.1.03.01) Fatture da Emettere	0,00	0,00	TOTALE Debiti v/ collaboratori e consiglieri	121.504,34	109.140,60
TOTALE Fatture da emettere	86.609,65	1.327.924,80	SPP.D.13.a.03) Debiti per ritenute sindacali su stipendi		
TOTALE Crediti verso clienti	86.609,65	1.337.924,80	TOTALE Debiti per ritenute sindacali su stipendi	0,00	0,00
SP.A.C.02.6) Verso altri			SPP.D.13.a.04) Debiti per altre ritenute su stipendi		
SP.A.C.02.5.a) Crediti Diversi			TOTALE Debiti per altre ritenute su stipendi	0,00	0,00
SP.A.C.02.5.a.01) Crediti v/SAI per TFR			TOTALE Debiti diversi	121.504,34	109.140,60
TOTALE Crediti v/SAI per TFR	70.875,90	68.149,87	SPP.D.13.b) Debiti verso fornitori per fatture da ricevere		
SP.A.C.02.5.a.02) Crediti per contributo dello stato			SPP.D.13.b.01) Fatture da ricevere		
TOTALE Crediti per contributo dello stato	162.000,00	75.000,00	TOTALE Fatture da ricevere	4.985.026,49	5.577.089,60
SP.A.C.02.5.a.03) Crediti v/ Banche			TOTALE Debiti verso fornitori per fatture da ricevere	4.985.026,49	5.577.089,60
TOTALE Crediti v/ Banche	2.632,66	0,00	SPP.D.13.d) Debiti verso il personale dipendente		
SP.A.C.02.5.a.04) Crediti Verso Istituti di Previdenza			TOTALE Debiti verso il personale dipendente	44.250,79	
TOTALE Crediti Verso Istituti di Previdenza	0,00	0,00	TOTALE Altri Debiti	5.150.781,62	

**Age.na.s.
Stato Patrimoniale 2011**

ATTIVITA'	2011	2010	PASSIVITA'	2011	2010
TOTALE Crediti Diversi	236.608,66	143.149,87	TOTALE DEBITI	6.673.523,82	6.825.409,56
SPA.C.02.5.b) Crediti verso il personale dipendente			SPP.E) RATEI E RISCONTI		
SPA.C.02.5.b.01) Crediti v/ personale dipendente per ritenute previdenziali			SPP.E.01) Agg. su Prestiti		
TOTALE Crediti v/ personale dipendente per ritenute previdenziali	0,00	0,00	TOTALE Agg. su Prestiti	0,00	0,00
SPA.C.02.5.b.02) Crediti v/personale			SPP.E.02) Altri Ratei e Risconti Passivi		
TOTALE Crediti v/personale	0,00	0,00	SPP.E.02.01) Ratei Passivi		
SPA.C.02.5.b.03) Crediti v/personale comandato			TOTALE Ratei Passivi	397,00	0,00
TOTALE Crediti v/personale comandato	0,00	0,00	SPP.E.02.02) Risconti Passivi		
TOTALE Crediti verso il personale dipendente	0,00	0,00	TOTALE Risconti Passivi	0,00	0,00
SPA.C.02.5.c) Crediti verso collaboratori e consiglieri			TOTALE Altri Ratei e Risconti Passivi	397,00	0,00
SPA.C.02.5.c.01) Crediti v/consiglieri per riduzione compensi			TOTALE RATEI E RISCONTI	397,00	0,00
TOTALE Crediti v/consiglieri per riduzione compensi	0,00	0,00	TOTALE STATO PATRIMONIALE PASSIVO	67.972.967,41	0,00
SPA.C.02.5.c.02) Crediti v/ collaboratori e consiglieri					
TOTALE Crediti v/ collaboratori e consiglieri	0,00	0,00			
TOTALE Crediti verso collaboratori e consiglieri	0,00	0,00			
SPA.C.02.5.d) Crediti verso erario per imposte					
TOTALE Crediti verso erario per imposte	0,00	0,00			

**Age.n.a.s.
Stato Patrimoniale 2011**

	ATTIVITA'		PASSIVITA'	
	2011	2010	2011	2010
TOTALE Verso altri	236.508,55	143.149,87		
TOTALE Crediti	322.118,20	1.481.074,67		
SPA.C.03) Attività finanziarie che non costituiscono immobilizzazioni				
TOTALE Attività finanziarie che non costituiscono immobilizzazioni	0,00	0,00		
SPA.C.04) Disponibilità liquide				
SPA.C.04.1) Depositi bancari e postali				
TOTALE Depositi bancari e postali	60.296.191,97	49.223.340,76		
SPA.C.04.2) Assegni				
TOTALE Assegni	0,00	0,00		
SPA.C.04.3) Denaro e valori in cassa				
TOTALE Denaro e valori in cassa	0,00	0,00		
TOTALE Disponibilità liquide	60.296.191,97	49.223.340,76		
TOTALE ATTIVO CIRCOLANTE	60.648.986,52	60.727.786,45		
SPA.D) RATEI E RISCOINTI				
SPA.D.01) Disagio su prestiti				
TOTALE Disagio su prestiti	0,00	0,00		
SPA.D.02) Altri ratei e risondi attivi				
SPA.D.02.01) Ratei attivi				



**Age.na.s.
Stato Patrimoniale 2011**

	ATTIVITA'		PASSIVITA'		2010	2010
	2011	2010	2011	2010	2011	2010
TOTALE Ratei attivi	2.417,92	2.265,38				
SPA.D.02.02) Risconti attivi						
TOTALE Risconti attivi	83.480,39	44.881,11				
TOTALE Altri ratei e risconti attivi	85.908,31	47.266,49				
TOTALE RATEI E RISCONTI	85.908,31	47.266,49				
TOTALE STATO PATRIMONIALE ATTIVO	67.972.967,41	0,00				
Totale Attivo	67.972.967,41	68.274.336,02	Totale Passivo	67.972.967,41	67.972.967,41	68.274.336,02

**Age.na.s.
Partitario Accertamenti Aperti per Capitoli - Esercizio 2011 (Periodo considerato: 2000 - 2010)**

Numero	Data	Anno	ExCap.ExCram	Delibera	Data	Org.	Corrispondente	Descrizione	Residuo finanziario
ENTRATE									
1.01.002. CONTRIBUTO MINISTERO DELLA SALUTE PER LA RICERCA									
Anno 2008	175	31/12/2008	2008					INCASSO SALDO 10% DAL MINISTERO DEL LAVORO, DELLA SALUTE E DELLE POLITICHE SOCIALI SU PROG RF 2005	4.629,56
							Totale Anno 2008		4.629,56
Anno 2009	171	15/12/2009	2009	554	15/12/2009		MINISTERO DELLA SALUTE	II RATA DAL MINISTERO DELLA SALUTE PER RF2007 PROGETTO STRATEGICO "STRUMENTI E METODI ." E PROG. ORDINARIO "BACK TO BEVERIDGE ..."	87.000,00
							Totale Anno 2009		87.000,00
Anno 2010	86	29/10/2010	2010	654	29/10/2010		MINISTERO DELLA SALUTE	III QUOTA DI ACCONTO DAL MIN. SALUTE SU ACCORDO DI COLL. "INDIVIDUAZIONE DELLE PRATICHE MIGLIORI RIVOLTE AL MIGLIORAMENTO DELLA SICUREZZA DELLE CURE"	75.000,00
							Totale Anno 2010		75.000,00
							Totale Capitolo 1.01.002.		166.629,56
1.02.001. CONTRIBUTI DA ENTI PER PROGETTI DI RICERCA FINALIZZATA O PER ALTRI PROGRAMMI SPECIALI									
Anno 2009	146	23/10/2009	2009	469	23/10/2009		REGIONE EMILIA ROMAGNA	SALDO DALLA REGIONE EMILIA ROMAGNA SU PROG. RIC. "IL PERCORSO ASS.LE INTEGRATO CEREBROLESIONE ..."	3.720,00

**Age.na.s.
Partitario Accertamenti Aperti per Capitoli - Esercizio 2011 (Periodo considerato: 2000 - 2010)**

Numero	Data	Anno	ExCap	ExCram	Delibera	Data Delib.	Org.	Corrispondente	Descrizione	Residuo finanziario
ENTRATE										
1.02.001. CONTRIBUTI DA ENTI PER PROGETTI DI RICERCA FINALIZZATA O PER ALTRI PROGRAMMI SPECIALI										
Anno 2009										
Totale Anno 2009										3.720,00
Totale Capitolo 1.02.001.										3.720,00
1.02.002. CONTRIBUTI DA PRIVATI PER PROGETTI DI RICERCA FINALIZZATA O ALTRI PROGRAMMI SPECIALI										
Anno 2008										
140	31/12/2008	2008				463	23/10/2008	ASSOBIOMEDICA	SALDO COFINANZIAMENTO ASSOBIOMEDICA SU PROG. RF2005	15.000,00
									MODELLI DI GESTIONE INTEGRATA DELLE MALATTIE IN	15.000,00
Totale Anno 2008										15.000,00
Totale Capitolo 1.02.002.										15.000,00
1.05.001. RIMBORSO DA AMMINISTRAZIONI E/O ENTI DI DESTINAZIONE PER PERSONALE DI RUOLO ASSR COMANDATO										
Anno 2010										
88	02/11/2010	2010				659	02/11/2010		RIMBORSO SPESE PERSONALE AGENAS IN COMANDO PRESSO ALTRE AMM.NI ESERCIZIO 2010	24.402,79
94	30/11/2010	2010				692	30/11/2010		RIMBORSO SPESE PERSONALE AGENAS IN COMANDO (DOTT.SSA TAVINI) DICEMBRE 2010	2.764,74
Totale Anno 2010										27.167,53
Totale Capitolo 1.05.001.										27.167,53
1.05.002. ALTRE ENTRATE EVENTUALI										
Anno 2007										

Age.na.s.
Partitario Accertamenti Aperti per Capitoli - Esercizio 2011 (Periodo considerato: 2000 - 2010)

Numero	Data	Anno	ExCap.	ExCram	Delibera	Data Delib.	Org.	Corrispondente	Descrizione	Residuo finanziario
ENTRATE										
1.05.002. ALTRE ENTRATE EVENTUALI										
Anno 2007										
98	31/12/2007	2007				402	27/1/2007		RIMBORSO DA PARTE DELLE REGIONI PER CONCORSO IN MATERIA DI FORMAZIONE SPECIFICA IN MEDICINA GENERALE	22.743,00
Totale Anno 2007										22.743,00
Anno 2008										
164	31/12/2008	2008				523			RIMBORSO SPESE DA PARTE DELLE REGIONI PER LA PROVA DEL CONCORSO DI ACCESSO AL CORSO DI FORMAZIONE SP	22.743,00
Totale Anno 2008										22.743,00
Anno 2009										
148	23/10/2009	2009				472	23/10/2009		RIMBORSO DA PARTE DELLE REGIONI PER CONCORSO IN MATERIA DI FORM. SPEC. IN MED. GEN. 2009	21.758,00
Totale Anno 2009										21.758,00
Anno 2010										
78	08/10/2010	2010				601	08/10/2010		RIMBORSO DA PARTE DELLE REGIONI PER LA PROVA DI CONCORSO DI ACCESSO AL CORSO DI FORMAZIONE SPECIFICA IN MEDICINA GENERALE - ANNO 2010	22.100,00
Totale Anno 2010										22.100,00
Totale Capitolo 1.05.002.										89.344,00



**Age.n.a.s.
Partitario Accertamenti Aperti per Capitoli - Esercizio 2011 (Periodo considerato: 2000 - 2010)**

Numero	Data	Anno	ExCap.	ExCram	Delibera	Data	Delib.	Org.	Corrispondente	Descrizione	Residuo finanziario
--------	------	------	--------	--------	----------	------	--------	------	----------------	-------------	---------------------

ENTRATE

Totale ENTRATE

301.861,09

**Age.na.s.
Partitario Accertamenti Aperti per Capitoli - Esercizio 2011**

Numero	Data	Anno	ExCap.ExCram	Delibera	Data	Delib.	Org.	Corrispondente	Descrizione	Residuo finanziario
ENTRATE										
1.03.002. PROVENTI DERIVANTI DALLE PRESTAZIONI DI SERVIZI- TARIFFE										
Anno 2011										
76	31/12/2011	2011			917	31/12/2011		Accrediti ECM	ENTRATE CONTRIBUTI, DI CUI ALL'ART. 92, COMMA 5 DELLA L. 23 DICEMBRE 2000, N. 388 (TARIFFE), RELATIVI AL SISTEMA NAZIONALE ECM - CONTO CORRENTE POSTALE MESE DI DICEMBRE 2011	1.629.586,71
Totale Anno 2011										1.629.586,71
Totale Capitolo 1.03.002.										1.629.586,71
1.05.001. RIMBORSO DA AMMINISTRAZIONI E/O ENTI DI DESTINAZIONE PER PERSONALE DI RUOLO ASSR COMANDATO										
Anno 2011										
51	11/10/2011	2011			731	11/10/2011			RIMBORSO SPESE PERSONALE IN COMANDO DELL'AGENZIA PRESSO ALTRE AMMINISTRAZIONI ESERCIZIO 2011	156.173,49
Totale Anno 2011										156.173,49
Totale Capitolo 1.05.001.										156.173,49
1.05.002. ALTRE ENTRATE EVENTUALI										
Anno 2011										
52	14/10/2011	2011			742	14/10/2011			RIMBORSO SPESE DA PARTE DELLE REGIONI PER CONCORSO IN MATERIA DI FORMAZIONE SPECIFICA IN MEDICINA GENERALE ANNO 2011	25.000,00
Totale Anno 2011										25.000,00
Totale Capitolo 1.05.002.										25.000,00



**Age.na.s.
Partitario Accertamenti Aperti per Capitoli - Esercizio 2011**

Numero	Data	Anno	ExCap.	ExCram	Delibera	Data	Delib.	Org.	Corrispondente	Descrizione	Residuo finanziario
--------	------	------	--------	--------	----------	------	--------	------	----------------	-------------	---------------------

ENTRATE

Totale ENTRATE

1.810.760,20

**Age.na.s.
Partitario Impegni Aperti per Capitoli - Esercizio 2011 (Periodo considerato: 2000 - 2010)**

Numero	Data	Anno	ExCap.	ExCram	Dalibera	Data	Dalib.	Org.	Beneficiario	Descrizione	Residuo finanziario
U S C I T E											
1.01.004. INDENNITA', RIMBORSI E SPESE ORGANISMO INDIPENDENTE DI VALUTAZIONE (O.I.V.)											
Anno 2009											
821	21/12/2009	2009			569	21/12/2008			NUCLEO DI VALUTAZIONE	EMOLUMENTI AL NUCLEO DI VALUTAZIONE E CONTROLLO STRATEGICO ANNO 2009	12.298,90
Totale Anno 2009											12.298,90
Totale Capitolo 1.01.004.											12.298,90
1.02.001. RIMBORSO ENTI APPARTENENZA TRATTAMENTO ECONOMICO PER LE COMANDATO											
Anno 2008											
332	31/12/2008	2008			211	13/05/2008				RIMBORSO ALLE AMMINISTRAZIONI DI COMPETENZA DEL PERSONALE COMANDATO PRESSO L'AGENZIA - ANNO 2008	54.149,68
Totale Anno 2008											54.149,68
Anno 2009											
266	25/03/2009	2009			161	25/03/2009				RIMBORSO ALLE AMMINISTRAZIONI DI APPARTENENZA DEL PERSONALE COMANDATO PRESSO AGENAS ESERCIZIO 2009	147.391,27
Totale Anno 2009											147.391,27
Anno 2010											
223	04/02/2010	2010			103	04/02/2010			Diversi	RIMBORSO ENTI APPARTENENZA TRATTAMENTO ECONOMICO PER LE COMANDATO PRESSO AGENZIA - ANNO 2010 -	159.688,58
1183	20/12/2010	2010			743	20/12/2010			MINISTERO DELLA SALUTE	RIMBORSI AL MINISTERO DELLA SALUTE PER IL SISTEMA NAZIONALE ECM	569.145,00



**Age.na.s.
Partitario Impegni Aperti per Capitoli - Esercizio 2011 (Periodo considerato: 2000 - 2010)**

Numero	Data	Anno	ExCap.ExCramDelibera	Data Dell'b. Org.	Beneficiario	Descrizione	Residuo finanziario
U S C I T E							
1.02.001. RIMBORSO ENTI APPARTENENZA TRATTAMENTO ECONOMICO PER LE COMANDATO							
Anno 2010						ESERCIZIO 2010	728.833,58
						Totale Anno 2010	930.374,53
						Totale Capitolo 1.02.001.	
1.02.004. FONDO PER IL LAVORO STRAORDINARIO E INDENNITA' AL PERSONALE							
Anno 2008							
734	31/12/2008	2008		510	17/11/2008	STRAORDINARIO E INDENNITA' ANNO 2008 PERSONALE A TEMPO DETERMINATO E INDETERMINATO	2.996,00
Anno 2009						Totale Anno 2008	2.996,00
595	09/09/2009	2009		381	09/09/2009	Diversi PRESTAZIONI DI LAVORO STRAORDINARIO PERSONALE A TEMPO DETERMINATO E INDETERMINATO ANNO 2009	1.878,09
733	10/11/2009	2009		495	10/11/2009	STRAORDINARIO E INDENNITA' ANNO 2009 PERSONALE A TEMPO DETERMINATO E INDETERMINATO	4.522,76
Anno 2010						Totale Anno 2009	6.400,85
17	07/01/2010	2010		11	07/01/2010	PERSONALE DEL COMPARTO - FONDO PER IL LAVORO STRAORDINARIO E INDENNITA' AL PERSONALE - PRESTAZIONI DI LAVORO STRAORDINARIO ED INDENNITA' I QUADRIMESTRE 2010	24,00



Age.na.s.
Partitario Impegni Aperti per Capitoli - Esercizio 2011 (Periodo considerato: 2000 - 2010)

Numero	Data	Anno	ExCap.ExCram	Delibera	Data	Delib. Org.	Beneficiario	Descrizione	Residuo finanziario
USCITE									
1.02.004. FONDO PER IL LAVORO STRAORDINARIO E INDENNITA' AL PERSONALE									
	Anno 2010								
945	30/09/2010	2010		557	30/09/2010		PERSONALE DI RUOLO	IMPEGNO STRAORDINARIO (4708.08) E INDENNITA' (2069.89) III QUADRIMESTRE 2010	2.249,08
Totale Anno 2010									2.273,08
Totale Capitolo 1.02.004.									11.669,93
1.02.005. CORSI PER IL PERSONALE, PARTECIPAZIONE ALLE SPESE PER CORSI INDETTI DA ENTI, ISTITUZIONI ED AMMINISTRAZIONI VARIE									
	Anno 2008								
785	31/12/2008	2008		567	09/12/2008		NUOVAPA	PAGAMENTO ISCRIZIONE CORSI/SEMINARI DOTT.SSA CONTI, SIG. DI STEFANO, DOTT.SSA MAOLA E SIG. SERRANTI	1.770,00
Totale Anno 2008									1.770,00
Totale Capitolo 1.02.005.									1.770,00
1.02.006. ONERI PREVIDENZIALI ED ASSISTENZIALI A CARICO DELL'ENTE									
	Anno 2007								
275	31/12/2007	2007		230	01/08/2007		ERARIO DELLO STATO	IRAP SU COPERTURA INTEGRALE DE FONDI ANNO 2006	414,56
Totale Anno 2007									414,56
	Anno 2008								
161	31/12/2008	2008		85	14/02/2008		INPS	VERS. ONERI PREV.LI SU STRORDINARIO PERSONALE A TEMPO DETERMINATO E A TEMPO INDETERMINATO - I QUADRI	325/25

Age.n.a.s.
Partitario Impegni Aperti per Capitoli - Esercizio 2011 (Periodo considerato: 2000 - 2010)

Numero	Data	Anno	ExCap.ExCram	Delibera	Data Delib. Org.	Beneficiario	Descrizione	Residuo finanziario
U S C I T E								
1.02.006. ONERI PREVIDENZIALI ED ASSISTENZIALI A CARICO DELL'ENTE								
Anno 2008								
463	31/12/2008	2008		322	15/07/2008	INPS	VERS. ONERI PREV.LI SU STRAORDINARIO APRILE/MAGGIO PERSONALE A TEMPO DETERMINATO E MAGGIORAZIONE 15%	227,46
467	31/12/2008	2008		323	15/07/2008	INPDAP	VERS. ONERI PREV.LI SU ACCONTO INDENNITA' DI RISULTATO DIRIGENTI I SEMESTRE 2008	437,08
468	31/12/2008	2008		323	15/07/2008	ERARIO DELLO STATO	VERS. IRAP SU ACCONTO INDENNITA' DI RISULTATO DIRIGENTI I SEMESTRE 2008	143,25
688	31/12/2008	2008		484	03/11/2008		VERS. ONERI PREV.LI SU QUOTA INTEGRATIVA DOTT. ANCONA DAL 1° GENNAIO AL 27 SETTEMBRE 2008	5.600,00
736	31/12/2008	2008		510	17/11/2008		VERS. ONERI PREV.LI SU STRAORDINARIO E INDENNITA' ANNO 2008 PERSONALE A TEMPO DETERMINATO E INDETERM	807,86
737	31/12/2008	2008		510	17/11/2008	ERARIO DELLO STATO	VERS. IRAP SU STRAORDINARIO E INDENNITA' ANNO 2008 PERSONALE A TEMPO DETERMINATO E INDETERMINATO	356,47
881	31/12/2008	2008		625	31/12/2008		VERS. ONERI PREV.LI SU SOMME CONTRATTAZIONE INTEGRATIVA PER RILIQUIDAZIONE TRATTAMENTI ACCESSORI (20	4.564,26
882	31/12/2008	2008		625	31/12/2008	ERARIO DELLO STATO	IRAP SU SOMME CONTRATTAZIONE INTEGRATIVA PER RILIQUIDAZIONE TRATTAMENTI ACCESSORI (2002-2007) ATTRIB	



**Age.na.s.
Partitario Impegni Aperti per Capitoli - Esercizio 2011 (Periodo considerato: 2000 - 2010)**

Numero	Data	Anno	ExCap.ExCram	Delibera	Data	Org.	Beneficiario	Descrizione	Residuo finanziario
U S C I T E									
1.02.006. ONERI PREVIDENZIALI ED ASSISTENZIALI A CARICO DELL'ENTE									
Anno 2008									
885	31/12/2008	2008		626	31/12/2008		INPDAP	VERS. ONERI PREV.LI SU INDENNITA' DI RISULTATO II SEM. 2008 E SALDO INDENNITA' DI RISULTATO 2008 PER	1.739,82
Totale Anno 2008									15.039,17
Anno 2009									
268	25/03/2009	2009		162	25/03/2009			VERS. ONERI PREV.LI SU INDENNITA' ANNUA LORDA DEL DIRETTORE PERIODO 19 MARZO-31 DICEMBRE 2009	1.297,73
286	30/03/2009	2009		168	30/03/2009			VERS. ONERI PREV.LI SU QUOTA AGGIUNTIVA DIRETTORE ANNO 2009 (19 MARZO-31 DICEMBRE 2009)	5.199,36
466	07/07/2009	2009		319	07/07/2009		INPDAP	VERS. ONERI PREV.LI SU ACCONTO INDENNITA' DI RISULTATO I SEM. 2009 PERSONALE DIRIGENTE - AREA III COMPARTO SSN	104,50
557	06/08/2009	2009		353	06/08/2009		INPS	VERS. ONERI PREV.LI SU INCARICO TEMP. DI COLL. OCCASIONALE DI ALTA SPECIALIZZAZIONE EX ART. 21 REG. AGENAS - DOTT. ANGELO RIGHETTI SU SIVEAS	417,79
596	09/09/2009	2009		381	09/09/2009		Diversi	VERS. ONERI PREV.LI SU PRESTAZIONI DI LAVORO STRAORDINARIO PERSONALE A TEMPO DETERMINATO E INDETERMINATO ANNO 2009	677,66
734	10/11/2009	2009		495	10/11/2009		INPDAP	vers. oneri prev.li su STRAORDINARIO E INDENNITA' ANNO 2009 PERSONALE A TEMPO DETERMINATO E	1.066,81

**Age.na.s.
Partitario Impegni Aperti per Capitoli - Esercizio 2011 (Periodo considerato: 2000 - 2010)**

Numero	Data	Anno	ExCap.ExCram	Delibera	Data Delib.	Org.	Beneficiario	Descrizione	Residuo finanziario
U S C I T E									
1.02.008. ONERI PREVIDENZIALI ED ASSISTENZIALI A CARICO DELL'ENTE									
Anno 2009									
738	10/11/2009	2009		496	10/11/2009		INPDAP	INDETERMINATO	1.287,33
								VERS. ONERI PREV.LI SU CONTRAZIONE INTEGRATIVA PERSONALE NON DIRIGENTE RUOLO E A CONTRATTO (LUGLIO DICEMBRE 2009)	
748	13/11/2009	2009		504	13/11/2009		INPDAP	VERS. ONERI PREV.LI SU INDENNITA' DI RISULTATO II SEM. 2009 E SALDO I SEM. 2009 PERS. DIRIGENTE	1.582,96
822	21/12/2009	2009		569	21/12/2009		INPS	VERS. ONERI PREV.LI SU EMOLUMENTI AL NUCLEO DI VALUTAZIONE E CONTROLLO STRATEGICO ANNO 2009	1.393,83
825	21/12/2009	2009		570	21/12/2009		INPDAP	VERS. ONERI PREV.LI SU FONDO DELLE FASCE RETRIBUTIVE ...	3.800,00
Totale Anno 2009									16.917,99
Anno 2010									
48	14/01/2010	2010		27	14/01/2010			VERS. ONERI OPREV.LI SU INDENNITA' LORDA DIRETTORE I SEMESTRE 2010	127,04
51	14/01/2010	2010		28	14/01/2010		INPDAP	VERS. ONERI PREV.LI SU QUOTA AGGIUNTIVA DIRETTORE ANNO 2010	6.700,00
611	28/06/2010	2010		338	28/06/2010		ASL AT DI ASTI	VERS. ONERI PREV.LI SU INDENNITA' DIRETTORE II SEMESTRE	17.900,00
946	30/09/2010	2010		557	30/09/2010		INPDAP	VERS. ONERI PREV.LI SU STRAORDINARIO E INDENNITA' III QUADRIMESTRE 2010	589,32
1215	30/12/2010	2010		777	30/12/2010		INPDAP	VERS. ONERI PREV.LI SU FONDO PER IL TRATTAMENTO ACCESSORIO E	15.815,43

**Age.na.s.
Partitario Impegni Aperti per Capitoli - Esercizio 2011 (Periodo considerato: 2000 - 2010)**

Numero	Data	Anno	ExCap.ExCram	Dellibera	Data Dellib. Org.	Beneficiario	Descrizione	Residuo finanziario
U S C I T E								
1.02.006. ONERI PREVIDENZIALI ED ASSISTENZIALI A CARICO DELL'ENTE								
Anno 2010								
1217	30/12/2010	2010			777 30/12/2010	INPDAP	CONTRATTAZIONE DEL PERSONALE DI COMPARTO NON DIRIGENTE ES. 2010	1.254,47
							VERS. ONERI PREV.LI SU FONDO PER IL FINANZIAMENTO DELLE FASCE RETRIBUTIVE, DELLE P.O. ... ES. 2010	
1220	30/12/2010	2010			778 30/12/2010	INPDAP	VERS. ONERI PREV.LI SU FONDO DI RETRIBUZIONE DI RISULTATO DEL PERSONALE DIRIGENTE	4.716,12
Totale Anno 2010								47.101,38
Totale Capitolo 1.02.006.								79.473,10
1.02.008. CONTRIBUTO MENSA								
Anno 2010								
31	08/01/2010	2010			16 08/01/2010	QUIIGROUP SPA	SERVIZIO SOSTITUTIVO DI MENSA ESERCIZIO 2010	2.000,00
Totale Anno 2010								2.000,00
Totale Capitolo 1.02.008.								2.000,00
1.02.011. FONDO PER LA PRODUTTIVITA' INDIVIDUALE E COLLETTIVA PER IL PERSONALE NON DIRIGENTE								
Anno 2008								
860	31/12/2008	2008			625 31/12/2008		SOMME CONTRATTAZIONE INTEGRATIVA PER RILIQUIDAZIONE TRATTAMENTI ACCESSORI (2002-2007) ATTRIBUITI AL	13.412,85
Totale Anno 2008								13.412,85



**Age.n.a.s.
Partitario Impegni Aperti per Capitoli - Esercizio 2011 (Periodo considerato: 2000 - 2010)**

Numero	Data	Anno	ExCap.ExCram	Delibera	Data	Delib.	Org.	Beneficiario	Descrizione	Residuo finanziario
U S C I T E										
1.02.013. FONDO PER IL FINANZIAMENTO DELLE FASCE RETRIBUTIVE, DELLE POSIZIONI ORGANIZZATIVE DEL PERSONALE NON DIRIGENTE										
Anno 2010										
1214	30/12/2010	2010		777	30/12/2010			PERSONALE DI RUOLO	FONDO PER IL FINANZIAMENTO DELLE FASCE RETRIBUTIVE, DELLE P.O. .. ES. 2010	7.925,65
Totale Anno 2010										7.925,65
Totale Capitolo 1.02.013.										26.178,50
1.02.014. FONDO PER L'INDENNITA' DI RISULTATO DEL PERSONALE DIRIGENTE										
Anno 2008										
466	31/12/2008	2008		323	15/07/2008			PERSONALE DIRIGENTE	ACCONTO INDENNITA' DI RISULTATO DIRIGENTI I SEMESTRE 2008	789,51
884	31/12/2008	2008		626	31/12/2008			PERSONALE DIRIGENTE	INDENNITA' DI RISULTATO II SEM. 2008 E SALDO INDENNITA' DI RISULTATO 2008 PERSONALE DIRIGENTE - AREA	6.516,83
Totale Anno 2008										7.306,34
Anno 2009										
747	13/11/2009	2009		504	13/11/2009			PERSONALE DIRIGENTE	INDENNITA' DI RISULTATO II SEM. 2009 E SALDO I SEM. 2009 PERS. DIRIGENTE	6.459,68
Totale Anno 2009										6.459,68
Anno 2010										
1219	30/12/2010	2010		778	30/12/2010			PERSONALE DIRIGENTE	FONDO DI RETRIBUZIONE DI RISULTATO DEL PERSONALE DIRIGENTE	19.815,84
Totale Anno 2010										19.815,84
Totale Capitolo 1.02.014.										33.581,86

**Age.na.s.
Partitario Impegni Aperti per Capitoli - Esercizio 2011 (Periodo considerato: 2000 - 2010)**

Numero	Data	Anno	ExCap.ExCram	Delibera	Data Delib.	Org.	Beneficiario	Descrizione	Residuo finanziario
U S C I T E									
1.02.016. ONERI ERARIALI (IRAP) A CARICO DELL'ENTE									
Anno 2009									
485	10/07/2009	2009			326	10/07/2009	ERARIO DELLO STATO	IRAP SU ACCONTO INDENNITA' DI RISULTATO I SEM. 2009 PERSONALE DIPENDENTE A TEMPO INDETERMINATO E A TEMPO DETERMINATO	364,61
597	09/09/2009	2009			381	09/09/2009	ERARIO DELLO STATO	IRAP SU PRESTAZIONI DI LAVORO STRAORDINARIO PERSONALE A TEMPO DETERMINATO E INDETERMINATO ANNO 2009	162,38
735	10/11/2009	2009			495	10/11/2009	ERARIO DELLO STATO	irap su STRAORDINARIO E INDENNITA' ANNO 2009 PERSONALE A TEMPO DETERMINATO E INDETERMINATO	393,20
739	10/11/2009	2009			496	10/11/2009	ERARIO DELLO STATO	IRAP SU CONTRATTAZIONE INTEGRATIVA PERSONALE NON DIRIGENTE RUOLO E A CONTRATTO (LUGLIO DICEMBRE 2009)	831,15
749	13/11/2009	2009			504	13/11/2009	ERARIO DELLO STATO	IRAP SU INDENNITA' DI RISULTATO II SEM. 2009 E SALDO I SEM. 2009 PERS. DIRIGENTE	556,04
823	21/12/2009	2009			569	21/12/2009	ERARIO DELLO STATO	IRAP SU EMOLUMENTI AL NUCLEO DI VALUTAZIONE E CONTROLLO STRATEGICO ANNO 2009	1.045,41
826	21/12/2009	2009			570	21/12/2009	ERARIO DELLO STATO	IRAP SU FONDO DELLE FASCE RETRIBUTIVE ...	1.120,00
Totale Anno 2009									4.472,77
Anno 2010									
947	30/09/2010	2010			557	30/09/2010	ERARIO DELLO STATO	VERS. IRAP PREV.LI SU STRAORDINARIO E INDENNITA' III QUADRIMESTRE 2010	



Age.na.s.
Partitario Impegni Aperti per Capitoli - Esercizio 2011 (Periodo considerato: 2000 - 2010)

Numero	Data	Anno	Ex-Cap.	Ex-Cram	Delibera	Data	Delib.	Org.	Beneficiario	Descrizione	Residuo finanziario
U S C I T E											
1.02.016. ONERI ERARIALI (IRAP) A CARICO DELL'ENTE											
Anno 2010											
1216	30/12/2010	2010			777	30/12/2010			ERARIO DELLO STATO	IRAP SU FONDO PER IL TRATTAMENTO ACCESSORIO E CONTRATTAZIONE DEL PERSONALE DI COMPARTO NON DIRIGENTE ES. 2010	5.648,37
1218	30/12/2010	2010			777	30/12/2010			ERARIO DELLO STATO	IRAP SU FONDO PER IL FINANZIAMENTO DELLE FASCE RETRIBUTIVE, DELLE P.O. .. ES. 2010	653,58
1221	30/12/2010	2010			778	30/12/2010			ERARIO DELLO STATO	IRAP SU FONDO DI RETRIBUZIONE DI RISULTATO DEL PERSONALE DIRIGENTE	1.694,34
Totale Anno 2010											8.207,06
Totale Capitolo 1.02.016.											12.679,63
1.03.003. SPESE PER L'ACQUISTO DI MATERIALE, SPESE VARIE DI UFFICIO											
Anno 2010											
292	04/03/2010	2010			155	04/03/2010				ACQUISTO DI PRODOTTI DI MATERIALE VARIO E DI CANCELLERIA	890,41
1232	31/12/2010	2010			792	31/12/2010			COOPERATIVA PRONTO TAXI 6645	SERVIZIO RADIO TAXI	103,03
Totale Anno 2010											993,44
Totale Capitolo 1.03.003.											993,44
1.03.006. CANONI PER NOLEGGI E MANUTENZIONE DI ATTREZZATURE PER L'ACQUISIZIONE DI SERVIZI											
Anno 2009											
536	27/07/2009	2009			347	27/07/2009				SERVIZIO DI ASS.ZA CENTRALE TELEFONICA ISPBX - CONVENZIONE CONSIP "CENTRALI TELEFONICHE 4"	287,42



Age.n.a.s.
Partitario Impegni Aperti per Capitoli - Esercizio 2011 (Periodo considerato: 2000 - 2010)

Numero	Data	Anno	ExCap.ExCramDelibera	Data Delib. Org.	Beneficiario	Descrizione	Residuo finanziario	
U S C I T E								
1.03.006. CANONI PER NOLEGGI E MANUTENZIONE DI ATTREZZATURE PER L'ACQUISIZIONE DI SERVIZI								
Anno 2009		Totale Anno 2009						287,42
Anno 2010								
204	01/02/2010	2010		94 01/02/2010	WIND TELECOMUNICAZIONI SPA	WIND D.LGS. 28 FEBBRAIO 2005 N. 45 E D.LGS. 7 MARZO 2005 N. 82 (CODICE DELL'AMMINISTRAZIONE DIGITALE) - SISTEMA PUBBLICO DI CONNETTIVITA' (SPC) CNIPA ESERCIZIO 2010	15.157,92	
277	03/03/2010	2010		146 03/03/2010	ORACLE ITALIA SRL	SERVIZIO ANNUALE DI SUPPORTO TECNICO SU N. 8 LICENZE ORACLE ESERCIZIO 2010	46.354,88	
771	26/07/2010	2010		420 26/07/2010	GESINF SRL	CANONE DI ASS.ZA E MANUTENZIONE TECNICA ANNUALE SOFTWARE MODULO ACCESSORIO "MAGAZZINO TEAMGOV" DA GESINF	720,00	
		Totale Anno 2010						62.232,80
		Totale Capitolo 1.03.006.						62.520,22
1.03.013. SPESE PER L'ACQUISTO DI LIBRO, RIVISTE, GIORNALI E ALTRE PUBBLICAZIONI								
Anno 2010		Totale Anno 2010						
437	04/05/2010	2010		233 04/05/2010	LICOSA LIBRERIA COMMISSIONARIA SANSONI spa SPA	SERVIZIO DI GESTIONE ABBONAMENTI RIVISTE ITALIANE ED ESTERE ESERCIZIO 2010	870,55	
921	13/09/2010	2010		515 13/09/2010	ELSEVIER - REGIONAL SALES OFFICE CUSTOMER SUPPORT	ELSEVIER RINNOVO ABBONAMENTO AL MOTORE DI RICERCA EMBASE.COM 01/10/2010 AL 30/09/2010	741,06	
		Totale Anno 2010						1.611,61



**Age.na.s.
Partitario Impegni Aperti per Capitoli - Esercizio 2011 (Periodo considerato: 2000 - 2010)**

Numero	Data	Anno	ExCap.ExCramDelibera	Data Dell'b. Org.	Beneficiario	Descrizione	Residuo finanziario
U S C I T E							
1.03.013. SPESE PER L'ACQUISTO DI LIBRO, RIVISTE, GIORNALI E ALTRE PUBBLICAZIONI							
Totale Capitolo 1.03.013.							1.611,61
1.03.022. SPESE CONNESSE ALL'ATTIVITA' DI CUI ALLA LEGGE 244/2007							
Anno 2009							
667	08/10/2009	2009		436 08/10/2009	PROVIDER ECM	RIMBORSO ISTANZE PROVIDER 2009	18.562,96
673	19/10/2009	2009		454 19/10/2009	WIND TELECOMUNICAZIONI SPA	SISTEMA PUBBLICO DI CONNETTIVITA' (SPC) CNIPA - CONTRATTO ESECUTIVO OPA - WIND TELECOMUNICAZIONI	13.287,86
830	31/12/2009	2009		599 31/12/2009	COGEAPS	CONVENZIONE COGEAPS - SISTEMA NAZIONALE ECM	81.821,53
832	31/12/2009	2009		600 31/12/2009	MINISTERO DELLA SALUTE	RIMBORSI AL MINISTERO DELLA SALUTE PER SISTEMA NAZIONALE ECM ANNO 2009	1.363.095,83
Totale Anno 2009							1.476.768,18
Anno 2010							
136	25/01/2010	2010		59 25/01/2010	Diversi	RIMBORSO SPESE VIAGGIO E SOGGIORNO COMPONENTI COMMISSIONE NAZIONALE ECM ESERCIZIO 2010	16.765,03
1000	12/11/2010	2010		675 12/11/2010	GUTENBERG - SICUREZZA IN SANITA' SRL	FORUM RISK MANAGEMENT AREZZO	30.000,00
1164	20/12/2010	2010		743 20/12/2010	MINISTERO DELLA SALUTE	RIMBORSI AL MINISTERO DELLA SALUTE PER IL SISTEMA NAZIONALE ECM ESERCIZIO 2010	234.064,41
1233	31/12/2010	2010		792 31/12/2010	COOPERATIVA PRONTO TAXI 6645	SERVIZIO RADIO TAXI	16,60

**Age.na.s.
Partitario Impegni Aperti per Capitoli - Esercizio 2011 (Periodo considerato: 2000 - 2010)**

Numero	Data	Anno	ExCap.ExCram	Delibera	Data Delib.	Org.	Beneficiario	Descrizione	Residuo finanziario
U S C I T E									
1.03.022. SPESE CONNESSE ALL'ATTIVITA' DI CUI ALLA LEGGE 244/2007									
	Anno 2010								
								Totale Anno 2010	280.846,13
								Totale Capitolo 1.03.022.	1.757.814,31
1.04.001. CONTRATTI E CONVENZIONI CON SOGGETTI PUBBLICI O PRIVATI PER L'ATTUAZIONE DI RICERCHE, SPERIMENTAZIONI O PER ALTRI PROGRAMMI SPECIALI									
	Anno 2009								
833	31/12/2009	2009			603	31/12/2009		SIVEAS SOMME DESTINATE ALLO SVILUPPO DI TEMATICHE DI DAY SURGERY IN COERENZA CON LE DECISIONI CONSILIARI	80.000,00
								Totale Anno 2009	80.000,00
								Totale Capitolo 1.04.001.	80.000,00
1.04.002. INCARICHI TEMPORANEI DI COLLABORAZIONE FINALIZZATI ALLA ATTUAZIONE DI RICERCHE, SPERIMENTAZIONI O PER ALTRI PROGRAMMI SPECIALI									
	Anno 2006								
277	31/12/2006	2006			224	30/06/2006		COMPENSO DOTT.SSA SCALCO SU PROGETTO RIC FIN 2005 "UNIFORMITA' DEI DIRITTI DEL CITTADINO"	6.000,00
278	31/12/2006	2006			225	30/06/2006		COMPENSO DOTT. MAZZETTI RIC FIN 2005 "SPERIMENTAZIONE DI UNA SERIE DI INDICATORI PER LA MISURA DELLA	4.500,00
284	31/12/2006	2006			284	13/09/2005		COMPENSO DOTT. PELLEGRINI SU PROGETTO RIC FIN 2005 "SPERIMENTAZIONE DI UNA SERIE DI INDICATORI PER L	5.500,00

Age.n.a.s.

Partitario Impegni Aperti per Capitoli - Esercizio 2011 (Periodo considerato: 2000 - 2010)

Numero	Data	Anno	ExCap.ExCram	Delibera	Data	Delib.	Org.	Beneficiario	Descrizione	Residuo finanziario
U S C I T E										
1.04.002. INCARICHI TEMPORANEI DI COLLABORAZIONE FINALIZZATI ALLA ATTUAZIONE DI RICERCHE, SPERIMENTAZIONI O PER ALTRI PROGRAMMI SPECIALI										
Anno 2006								Totale Anno 2006		16.000,00
Anno 2007									COMPENSO DOTT. MAZZETTI PER RIC. FIN 2005 "SPERIMENTAZIONE DI UNA SERIE DI"	3.600,00
415	31/12/2007	2007			353	08/11/2007				
Anno 2008								Totale Anno 2007		3.600,00
Anno 2008									SALDO COMPENSO MAZZETTI - RF2005 "SPERIMENTAZIONE DI UNA SERIE DI INDICATORI PER LA MISURA DELLA CON"	900,00
776	31/12/2008	2008			552	03/12/2008				
Anno 2009								Totale Anno 2008		900,00
Anno 2009									SALDO COMPENSO DOTT. ORLANDINI SU PROG. STRAT. 2006 PROGETTO "CONDIZIONI METEO CLIMATICHE E SALUTE"	8.000,00
226	27/02/2009	2009			128	27/02/2009				
Anno 2010								Totale Anno 2009		8.000,00
Anno 2010									DIP. SCIENZE MOTORIE E CONVENZIONE UNIVERSITA' DEGLI STUDI DI CASSINO PER CONSULENZA DOTT. BRUNO FEDERICO SU RC2009 "LA VALUTAZIONE DEI NUOVI MODELLI ORGANIZZATIVI DELLA MEDICINA GENERALE"	15.000,00
274	03/03/2010	2010			143	03/03/2010				

Age.n.a.s.
Partitario Impegni Aperti per Capitoli - Esercizio 2011 (Periodo considerato: 2000 - 2010)

Numero	Data	Anno	ExCap.ExGramDelibera	Data Dellib. Org.	Beneficiario	Descrizione	Residuo finanziario
U S C I T E							
1.04.002. INCARICHI TEMPORANEI DI COLLABORAZIONE FINALIZZATI ALLA ATTUAZIONE DI RICERCHE, SPERIMENTAZIONI O PER ALTRI PROGRAMMI SPECIALI							
Anno 2010							
534	14/06/2010	2010		296 14/06/2010		COMPENSI COLLABORATORI OCCASIONALI E PROFESSIONISTI ANNO 2010 SU SIVEAS 2	44.473,90
539	14/06/2010	2010		300 14/06/2010	RUSSO VALENTINI MARIA ROSARIA	INC. PROF. AVV. MARIA ROSARIA RUSSO VALENTINI SU ACCORDO "SIVEAS 2" 16-06/31-12 2010	24.336,00
831	06/08/2010	2010		455 06/08/2010		INC. TEMP. ING. ALBERTO FIORE SU RC 2008 "REQUISITI PER LA SICUREZZA DEL ..." DAL 23-08/15-10-2010	507,53
856	01/09/2010	2010		481 01/09/2010		INC. COLL. DOTT. DANILO BONO SU ACCORDO 118 DAL 01-09/31-12 2010	5.000,00
1047	29/10/2010	2010		652 29/10/2010	BRAGA MARIO	INC. COLL. DOTT. MARIO BRAGA SU RF2007 "BACK TO BEVERIDGE" DAL 8/11/2010	10.978,50
Totale Anno 2010							100.295,93
Totale Capitolo 1.04.002.							128.795,93
1.04.003. ALTRE SPESE CONNESSE PER ATTIVITA' DI RICERCA, SPERIMENTAZIONE O PER ALTRI PROGRAMMI SPECIALI							
Anno 2008							
146	31/12/2008	2008		75 06/02/2008	TIPOGRAFIA FRANCO MARCHESINI	IMPEGNO PER STAMPA DELLE LINNE GUIDA RC 2006 "PROG. MULTICENTRICO DI ELABORAZIONE LINNE GUIDA IN MAT	38.322,40
147	31/12/2008	2008		75 06/02/2008	TIPOGRAFIA FRANCO MARCHESINI	IMPEGNO PER LA POSTALIZZAZIONE DELLE LINNE GUIDA RC 2006 "PROG. MULTICENTRICO DI ELABORAZIONE LINNE	



Age.n.a.s.

Partitario Impegni Aperti per Capitoli - Esercizio 2011 (Periodo considerato: 2000 - 2010)

Numero	Data	Anno	ExCap.ExCram	Delibera	Data	Delib. Org.	Beneficiario	Descrizione	Residuo finanziario
U S C I T E									
1.04.003. ALTRE SPESE CONNESSE PER ATTIVITA' DI RICERCA, SPERIMENTAZIONE O PER ALTRI PROGRAMMI SPECIALI									
Anno 2008									
Totale Anno 2008									
Anno 2009									
709	27/10/2009	2009		479	27/10/2009		Diversi	SOMME OCCORRENTI ALL'ORGANIZZAZIONE DEGLI EVENTI FINALI PER LA DIFFUSIONE DEI RISULTATI CONSEGUITI NELL'AMBITO DELLA RC2007	43.105,90
									159.342,01
Anno 2010									
Totale Anno 2009									
Anno 2010									
345	23/03/2010	2010		171	23/03/2010		XEROX SPA	RINNOVO ASS.ZA TECNICA E MANUTENZIONE APPARECCHIATURE CENTRO STAMPA E N. 2 FAX ESERCIZIO 2010	1.360,00
346	23/03/2010	2010		171	23/03/2010		XEROX SPA	RINNOVO ASS.ZA TECNICA E MANUTENZIONE APPARECCHIATURE CENTRO STAMPA E N. 2 FAX ESERCIZIO 2010	1.360,00
347	23/03/2010	2010		171	23/03/2010		XEROX SPA	RINNOVO ASS.ZA TECNICA E MANUTENZIONE APPARECCHIATURE CENTRO STAMPA E N. 2 FAX ESERCIZIO 2010	1.360,00
348	23/03/2010	2010		171	23/03/2010		XEROX SPA	RINNOVO ASS.ZA TECNICA E MANUTENZIONE APPARECCHIATURE CENTRO STAMPA E N. 2 FAX ESERCIZIO 2010	1.360,00
349	23/03/2010	2010		171	23/03/2010		XEROX SPA	RINNOVO ASS.ZA TECNICA E MANUTENZIONE APPARECCHIATURE	680,00

Age.n.a.s.
Partitario Impegni Aperti per Capitoli - Esercizio 2011 (Periodo considerato: 2000 - 2010)

Numero	Data	Anno	ExCap.ExCram	Delibera	Data	Delib.	Org.	Beneficiario	Descrizione	Residuo finanziario
U S C I T E										
1.04.003. ALTRE SPESE CONNESSE PER ATTIVITA' DI RICERCA, SPERIMENTAZIONE O PER ALTRI PROGRAMMI SPECIALI										
Anno 2010										
426	04/05/2010	2010	229	04/05/2010	ABC	TRADUZIONI S.R.L.	ABC	TRADUZIONI S.R.L.	CENTRO STAMPA E N. 2 FAX ESERCIZIO 2010	190,08
468	18/05/2010	2010	243	18/05/2010	PIZZA	LUIGI	PIZZA	LUIGI	SERVIZIO DI PICCOLO RISTORO RIUNIONE DEL 27-05-2010 SU RC2009 "LA VALUTAZIONE DEI NUOVI MODELLI ORG. .. MEDICINA GENERALE"	314,60
922	13/09/2010	2010	515	13/09/2010	ELSEVIER	- REGIONAL	ELSEVIER	- REGIONAL	ELSEVIER RINNOVO ABBONAMENTO AL MOTORE DI RICERCA EMBASE.COM 01/10/2010 AL 30/09/2010	1.030,15
923	13/09/2010	2010	515	13/09/2010	ELSEVIER	- REGIONAL	ELSEVIER	- REGIONAL	ELSEVIER RINNOVO ABBONAMENTO AL MOTORE DI RICERCA EMBASE.COM 01/10/2010 AL 30/09/2010	289,09
995	14/10/2010	2010	611	14/10/2010	PIZZA	LUIGI	PIZZA	LUIGI	SERVIZIO DI PICCOLO RISTORO RIUNIONE DEL 27-10-2010 SU RC2009 "LA VALUTAZIONE DEI NUOVI MODELLI ORG. ...MEDICINA GENERALE"	357,50
1091	18/11/2010	2010	676	18/11/2010	PIZZA	LUIGI	PIZZA	LUIGI	SERVIZIO DI PICCOLO RISTORO RIUNIONE DEL 24-11-2010 SU CCM2009 "LA SALUTE DELLA POPOLAZIONE IMMIGRATA"	286,00
1112	03/12/2010	2010	701	03/12/2010	PIZZA	LUIGI	PIZZA	LUIGI	PICCOLO RISTORO PER RIUNIONE 15- 12-2010 SU RC 2009 "LA VALUTAZIONE DEI NUOVI MODELLI ORG. DI MEDICINA GEN. .."	314,60


Age.na.s.

Partitario Impegni Aperti per Capitoli - Esercizio 2011 (Periodo considerato: 2000 - 2010)

Numero	Data	Anno	ExCap.ExCram	Delibera	Data Delib.	Org.	Beneficiario	Descrizione	Residuo finanziario
USCITE									
1.04.003. ALTRE SPESE CONNESSE PER ATTIVITA' DI RICERCA, SPERIMENTAZIONE O PER ALTRI PROGRAMMI SPECIALI									
Anno 2010									
1158	16/12/2010	2010		740	16/12/2010			PROGRAMMA DI RICERCA CORRENTE 2008:IMPEGNO SOMME DESTINATE ALL'ORGANIZZAZIONE DEGLI EVENTI CONCLUSIVI E ALLA DIFFUSIONE DEI RISULTATI	94.551,53
1159	16/12/2010	2010		740	16/12/2010			PROGRAMMA DI RICERCA CORRENTE 2008:IMPEGNO SOMME DESTINATE ALL'ORGANIZZAZIONE DEGLI EVENTI CONCLUSIVI E ALLA DIFFUSIONE DEI RISULTATI	7.797,67
1160	16/12/2010	2010		740	16/12/2010			PROGRAMMA DI RICERCA CORRENTE 2008:IMPEGNO SOMME DESTINATE ALL'ORGANIZZAZIONE DEGLI EVENTI CONCLUSIVI E ALLA DIFFUSIONE DEI RISULTATI	44.249,50
1240	31/12/2010	2010		792	31/12/2010			COOPERATIVA PRONTO SERVIZIO RADIO TAXI TAXI 6645	17,01
Totale Anno 2010									155.517,73
Totale Capitolo 1.04.003.									357.965,64
1.04.004. ONERI PREVIDENZIALI ED ASSISTENZIALI PER INCARICHI DI COLLABORAZIONE E RICERCA									
Anno 2009									
227	27/02/2009	2008		128	27/02/2009		INPS	VERS. ONERI PREV.LI SU SALDO COMPENSO DOTT. ORLANDINI SU PROG. STRAT. 2006 PROGETTO "CONDIZIONI ME	903,64
228	27/02/2009	2009		128	27/02/2009		ERARIO DELLO STATO	IRAP SU SALDO COMPENSO DOTT.	680,00

**Age.na.s.
Partitario Impegni Aperti per Capitoli - Esercizio 2011 (Periodo considerato: 2000 - 2010)**

Numero	Data	Anno	ExCap.ExCram/Delibera	Data Delib. Org.	Beneficiario	Descrizione	Residuo finanziario
U S C I T E							
1.04.004. ONERI PREVIDENZIALI ED ASSISTENZIALI PER INCARICHI DI COLLABORAZIONE E RICERCA							
Anno 2009							
Totale Anno 2009							
1.586,84							
Anno 2010							
832	06/08/2010	2010		455	06/08/2010	INPS	571,47
ORLANDINI SU PROG. STRAT. 2006 PROGETTO "CONDIZIONI METEO CLIMATICHE							
VERS. ONERI PREVI.LI SU INC. TEMP. ING. ALBERTO FIORE SU RC 2008 "REQUISITI PER LA SICUREZZA DEL ..." DAL 23-08/15 -10-2010							
857	01/09/2010	2010		481	01/09/2010	INPS	571,50
VERS. ONERI PREVI.LI SU INC. COLL. DOTT. DANILO BONO SU ACCORDO 118 DAL 01-09/31-12 2010							
1048	29/10/2010	2010		652	29/10/2010	INPS	1.248,86
VERS. ONERI PREVI.LI SU INC. COLL. DOTT. MARIO BRAGA SU RF2007 "BACK TO BEVERIDGE" DAL 8/11/2010							
1166	28/12/2010	2010		756	28/12/2010	INAIL	625,00
VERSAMENTO PREMIO INAIL 2010							
1167	28/12/2010	2010		756	28/12/2010	INAIL	325,00
VERSAMENTO PREMIO INAIL 2010							
1168	28/12/2010	2010		756	28/12/2010	INAIL	385,00
VERSAMENTO PREMIO INAIL 2010							
1169	28/12/2010	2010		756	28/12/2010	INAIL	165,00
VERSAMENTO PREMIO INAIL 2010							
1170	28/12/2010	2010		756	28/12/2010	INAIL	80,00
VERSAMENTO PREMIO INAIL 2010							
1171	28/12/2010	2010		756	28/12/2010	INAIL	170,00
VERSAMENTO PREMIO INAIL 2010							
1172	28/12/2010	2010		756	28/12/2010	INAIL	215,00
VERSAMENTO PREMIO INAIL 2010							
1173	28/12/2010	2010		756	28/12/2010	INAIL	130,00
VERSAMENTO PREMIO INAIL 2010							





Age.n.a.s.
Partitario Impegni Aperti per Capitoli - Esercizio 2011 (Periodo considerato: 2000 - 2010)

Numero	Data	Anno	ExCap	ExCram	Delibera	Data	Org.	Beneficiario	Descrizione	Residuo finanziario
U S C I T E										
1.04.004. ONERI PREVIDENZIALI ED ASSISTENZIALI PER INCARICHI DI COLLABORAZIONE E RICERCA										
Anno 2010										
1174	28/12/2010	2010			756	28/12/2010		INAIL	VERSAMENTO PREMIO INAIL 2010	27,00
1175	28/12/2010	2010			756	28/12/2010		INAIL	VERSAMENTO PREMIO INAIL 2010	5,00
1176	28/12/2010	2010			756	28/12/2010		INAIL	VERSAMENTO PREMIO INAIL 2010	110,00
1177	28/12/2010	2010			756	28/12/2010		INAIL	VERSAMENTO INAIL 2010	25,00
1178	28/12/2010	2010			756	28/12/2010		INAIL	VERSAMENTO INAIL 2010	115,00
1179	28/12/2010	2010			756	28/12/2010		INAIL	VERSAMENTO INAIL 2010	70,00
1180	28/12/2010	2010			756	28/12/2010		INAIL	VERSAMENTO INAIL 2010	30,00
1181	28/12/2010	2010			756	28/12/2010		INAIL	VERSAMENTO INAIL 2010	15,00
1182	28/12/2010	2010			756	28/12/2010		INAIL	VERSAMENTO INAIL 2010	30,00
1183	28/12/2010	2010			756	28/12/2010		INAIL	VERSAMENTO INAIL 2010	35,00
1184	28/12/2010	2010			756	28/12/2010		INAIL	VERSAMENTO INAIL 2010	75,00
1185	28/12/2010	2010			756	28/12/2010		INAIL	VERSAMENTO INAIL 2010	55,00
1186	28/12/2010	2010			756	28/12/2010		INAIL	VERSAMENTO INAIL 2010	50,00
1187	28/12/2010	2010			756	28/12/2010		INAIL	VERSAMENTO INAIL 2010	15,00
1188	28/12/2010	2010			756	28/12/2010		INAIL	VERSAMENTO INAIL 2010	20,00
									Totale Anno 2010	5.143,83
									Totale Capitolo 1.04.004.	8.700,47

1.04.005. CONTRIBUTI ALLE UNITA' OPERATIVE NEI PROGETTI DI RICERCA, SPERIMENTAZIONE O PER ALTRI PROGRAMMI SPECIALI

Age.na.s.
Partitario Impegni Aperti per Capitoli - Esercizio 2011 (Periodo considerato: 2000 - 2010)

Numero	Data	Anno	ExCap	ExCram	Delibera	Data	Delib.	Org.	Beneficiario	Descrizione	Residuo finanziario
U S C I T E											
1.04.005. CONTRIBUTI ALLE UNITA' OPERATIVE NEI PROGETTI DI RICERCA, SPERIMENTAZIONE O PER ALTRI PROGRAMMI SPECIALI											
Anno 2008											
786	31/12/2008	2008				558	03/12/2008			IMPEGNO SALDO CONTRIBUTO U.O. SU PROG. RF 2005 "UNIFORMITA' DEI DIRITTI DEL CITTADINO-SPERIMENTAZION	8.741,14
787	31/12/2008	2008				560	03/12/2008			PRIMA RATA 35% CONTRIBUTO U.O SU RF 2008 " EFFICACIA NELLA PRATICA E RAPPORTO COSTI/BENEFICI DI UN P	44.100,00
792	31/12/2008	2008				564	09/12/2008			SALD CONTRIBUTO U.O SU RF 2005 "SPERIMENTAZIONE DI UNA SERIE DI INDICATORI PER LA MISURA DELLA CONTI	3.212,64
797	31/12/2008	2008				570	15/12/2008			SALDO CONTRIBUTO U.O SU RF 2005 "MODELLI DI GESTIONE INTEGRATA DELLE MALATTIE INFETTIVE E DELLA DIAG	18.357,15
Totale Anno 2008											74.410,93
Anno 2009											
75	20/01/2009	2009				46	20/01/2009			PAGAMENTO ACCONTO ALLE UU.OO. PROG. STRATEGICO 2006 "MESSA A PUNTO DI SISTEMI DI VALUTAZ. CONTROLLAT	8.100,00
663	09/10/2009	2009				441	09/10/2009		NATIONAL BOARD OF HEALTH	ACCORDO PROGETTO "EUNETHA COLLABORATION 2009" PAGAMENTO FATTURA SU RC2007 "COTE"	25.000,00
679	20/10/2009	2009				459	20/10/2009			CONVENZIONI CON UU.RR. SU RC2008 "REQUISITI PER LA SICUREZZA DEL PAZIENTE: ACCREDITAMENTO"	10.000,00

Age.na.s.

Partitario Impegni Aperti per Capitoli - Esercizio 2011 (Periodo considerato: 2000 - 2010)

Numero	Data	Anno	ExCap.ExCram	Delibera	Data Delib. Org.	Beneficiario	Descrizione	Residuo finanziario
USCITE								
1.04.005. CONTRIBUTI ALLE UNITA' OPERATIVE NEI PROGETTI DI RICERCA, SPERIMENTAZIONE O PER ALTRI PROGRAMMI SPECIALI								
Totale Anno 2009								
Anno 2009								
Anno 2010								
264	23/02/2010	2010			134 23/02/2010		I RATA ALLE U.O. SU PROG. STRATEGICO "IMPATTO SANITARIO ASSOCIATO .." AGENZIA CAPOFILA PROGETTO "CONDIZIONI METEO-CLIMATICHE E SALUTE .."	7.268,53
394	13/04/2010	2010			208 13/04/2010		CONTRIBUTI ALLE UNITA' DI RICERCA SU RC2009 "LA VALUTAZIONE DEI NUOVI MODELLI ORGANIZZATIVI DELLA MEDICINA GENERALE"	114.500,00
395	13/04/2010	2010			209 13/04/2010		CONTRIBUTI ALLE U.O. SU CCM2009 "VALUTAZIONE DELLE PERFORMANCE: PROGRAMMA DI VALUTAZIONE DELLE DECISIONI E DELLE ATTIVITA' DELLE STRUTTURE SANITARIE"	390.000,00
396	13/04/2010	2010			210 13/04/2010		CONTRIBUTI ALLE U.O. SU CCM2009 "LA SALUTE DELLA POPOLAZIONE IMMIGRATA: IL MONITORAGGIO DA PARTE DEI SISTEMI SANITARI REGIONALI"	179.200,00
980	08/10/2010	2010			590 08/10/2010		I RATA CONTRIBUTO U.O. SU RF 2007 PROGETTO STRATEGICO "STRUMENTI E METODI PER IL GOVERNO DEI PROCESSI DI INNOVAZIONE TEC. ... (HR&I)"	312.236,86
989	14/10/2010	2010			615 14/10/2010		ACCORDO DI COLLABORAZIONE AGENAS-AZIENDA OSPEDALIERA UNIVERSITARIA INTEGRATA DI VERONAIN	104.006,00

Age.na.s.

Partitario Impegni Aperti per Capitoli - Esercizio 2011 (Periodo considerato: 2000 - 2010)

Numero	Data	Anno	ExCap.ExCram	Delibera	Data Delib. Org.	Beneficiario	Descrizione	Residuo finanziario
USCITE								
1.04.005. CONTRIBUTI ALLE UNITA' OPERATIVE NEI PROGETTI DI RICERCA, SPERIMENTAZIONE O PER ALTRI PROGRAMMI SPECIALI								
Anno 2010								
1000	14/10/2010	2010		617	14/10/2010		AMBITO SIVEAS CONVENZIONE CON L'UNIVERSITA' DEGLI STUDI DI MILANO-BICOCCA ATTIVITA' DI SUPPORTO E COLLABORAZIONE IN AMBITO SIVEAS	20.000,00
1044	28/10/2010	2010		647	28/10/2010		I RATA U.O. SU PROGR. STRAT. "DIAGNOSTICA AD ELEVATA COMPLESSITA' E TECNOLOGIE PER IL MONITORAGGIO DEI PAZIENTI..." AGENAS CAPOFILA PR. "MESSA A PUNTO DEI SISTEMI DI VALUTAZIONE CONTROLLATA .. (WP3)"	21.900,00
1247	31/12/2010	2010		795	31/12/2010		UNITA' DI RICERCA SU PROGRAMMA DI RICERCA CORRENTE 2008	47.000,00
1248	31/12/2010	2010		795	31/12/2010		UNITA' DI RICERCA SU PROGRAMMA DI RICERCA CORRENTE 2008	20.000,00
1249	31/12/2010	2010		795	31/12/2010		UNITA' DI RICERCA SU PROGRAMMA DI RICERCA CORRENTE 2008	20.000,00
Totale Anno 2010								1.176.105,39
Totale Capitolo 1.04.005.								1.293.616,76
1.04.006. ONERI ERARIALI (IRAP) PER INCARICHI DI COLLABORAZIONE E RICERCA								
Anno 2010								
833	09/08/2010	2010		455	09/08/2010		IRAP SU INC. TEMP. ING. ALBERTO FIORE SU RC 2008 "REQUISITI PER LA SICUREZZA DEL..." DAL 23-08/15-10- 2010	
Totale Anno 2010								ERARIO DELLO STATO



Age.na.s.
Partitario Impegni Aperti per Capitoli - Esercizio 2011 (Periodo considerato: 2000 - 2010)

Numero	Data	Anno	ExCap.ExCram	Delibera	Data	Org.	Beneficiario	Descrizione	Residuo finanziario
U S C I T E									
1.04.006. ONERI ERARIALI (IRAP) PER INCARICHI DI COLLABORAZIONE E RICERCA									
Anno 2010									
858	01/09/2010	2010		481	01/09/2010		ERARIO DELLO STATO	IRAP SU INC. COLL. DOTT. DANILO BONO SU ACCORDO 118 DAL 01-09/31-12 2010	425,00
1049	29/10/2010	2010		652	29/10/2010		ERARIO DELLO STATO	IRAP SU INC. COLL. DOTT. MARIO BRAGA SU RF2007 "BACK TO BEVERIDGE" DAL 8/11/2010	933,17
Totale Anno 2010									1.401,31
Totale Capitolo 1.04.006.									1.401,31
1.04.007. INCARICHI DI COLLABORAZIONE PER PROGETTI FINANZIATI CON ENTRATE PROPRIE									
Anno 2010									
996	14/10/2010	2010		612	14/10/2010			INCARICHI DI COLLAB. SCIENTIFICA PROF BRAGA-PROF.COSTA- PROF.FATTORE-PROF.SPANDONARO- PROF.ZUCCHETTI SU RIC.AUTOFIN.2010 PROG. 2A	10.000,00
Totale Anno 2010									10.000,00
Totale Capitolo 1.04.007.									10.000,00
1.04.008. ONERI PREVIDENZIALI ED ASSISTENZIALI PER PROGETTI FINANZIATI CON ENTRATE PROPRIE									
Anno 2010									
997	14/10/2010	2010		612	14/10/2010		INPS	VERS. ONERI PREV.LI SU INCARICHI DI COLLAB. SCIENTIFICA PROF BRAGA- PROF.COSTA- PROF.FATTORE- PROF.SPANDONARO-PROF.ZUCCHETTI SU RIC.AUTOFIN.2010 PROG. 2A	1.704,19
1189	28/12/2010	2010		756	28/12/2010		INAIL	VERSAMENTO INAIL 2010	220,00

**Age.na.s.
Partitario Impegni Aperti per Capitoli - Esercizio 2011 (Periodo considerato: 2000 - 2010)**

Numero	Data	Anno	ExCap.ExCram	Delibera	Data	Dell'b. Org.	Beneficiario	Descrizione	Residuo finanziario
U S C I T E									
1.04.008. ONERI PREVIDENZIALI ED ASSISTENZIALI PER PROGETTI FINANZIATI CON ENTRATE PROPRIE									
Anno 2010									
1190	28/12/2010	2010	756	28/12/2010			INAIL	VERSAMENTO INAIL 2010	5,00
1191	28/12/2010	2010	756	28/12/2010			INAIL	VERSAMENTO INAIL 2010	10,00
Totale Anno 2010									1.939,18
Totale Capitolo 1.04.008.									1.939,18
1.04.009. ONERI ERARIALI (IRAP) PER PROGETTI DI RICERCA FINANZIATI CON ENTRATE PROPRIE									
Anno 2010									
998	14/10/2010	2010	612	14/10/2010			ERARIO DELLO STATO	IRAP SU INCARICHI DI COLLAB. SCIENTIFICA PROF.BRAGA-PROF.COSTA-PROF.FATTORE-PROF.SPANDONARO-PROF.ZUCCHETTI SU RIC.AUTOFIN.2010 PROG. 2A	850,00
Totale Anno 2010									850,00
Totale Capitolo 1.04.009.									850,00
1.04.011. CONTRATTI E CONVENZIONI CON SOGGETTI PUBBLICI O PRIVATI PER L'ATTUAZIONE DI PROGETTI FINANZIATI CON ENTRATE PROPRIE									
Anno 2010									
1012	25/10/2010	2010	625	25/10/2010				LINEE PROGETTUALI INCREMENTO SOMME DESTINATE AL FINANZIAMENTO DEL PROGETTO AUTOFINANZIATO 1/B VALUTAZIONE EFFICACIA EFFICENZA EQUITA'....	190.000,00
Totale Anno 2010									190.000,00
Totale Capitolo 1.04.011.									190.000,00




Age.n.a.s.
Partitario Impegni Aperti per Capitoli - Esercizio 2011 (Periodo considerato: 2000 - 2010)

Numero	Data	Anno	ExCap	ExCram	Delibera	Data Delib.	Org.	Beneficiario	Descrizione	Residuo finanziario
U S C I T E										
1.06.001. SPESE DIVERSE NON CLASSIFICABILI E POSTE CORRETTIVE E COMPENSATIVE DI ENTRATE CORRENTI										
Anno 2008										
846	31/12/2008	2008			595	22/12/2008		MINISTERO DELLA SALUTE	RIMBORSI AL MINISTERO DEL LAVORO, DELLA SALUTE E DELLE POLITICHE SOCIALI PER SISTEMA NAZIONALE ECM	1.593.157,48
Totale Anno 2008										1.593.157,48
Totale Capitolo 1.06.001.										1.593.157,48
1.06.008. SPESE ED ONERI OBBLIGATORI PER LA SICUREZZA										
Anno 2008										
444	31/12/2008	2008			317	11/07/2008		LABOCONSULT SRL	SERVIZIO ANNUALE "MEDICO COMPETENTE" LABOCONSULT	400,00
Totale Anno 2008										400,00
Anno 2009										
71	27/01/2009	2009			42	19/01/2009		RE.PA. SRL	SPESA REPA SRL PER SERVIZIO DI ASSISTENZA E MANUTENZIONE TECNICA CENTRALE FUMI E MANUTENZIONE ORDIN	1.152,00
Anno 2010										
828	28/12/2009	2009			592	28/12/2009		LABOCONSULT SRL	INCARICO MEDICO COMPETENTE 15-07 -2009 AL 31-12-2009	216,64
Totale Anno 2009										1.368,64
Anno 2010										
57	14/01/2010	2010			31	14/01/2010		LABOCONSULT SRL	INCARICO MEDICO COMPETENTE DAL 1° GENNAIO AL 30 GIUGNO 2010	200,00
159	27/01/2010	2010			76	27/01/2010		TELEMATICA E SICUREZZA IMPIANTI SRL	SERVIZIO DI ASSISTENZA E MANUTENZIONE TECNICA DISPOSITIVI APRIPORTA ELETTRONICI E DEL	598,00

Age.na.s.
Partitario Impegni Aperti per Capitoli - Esercizio 2011 (Periodo considerato: 2000 - 2010)

Numero	Data	Anno	ExCap.ExCramDelibera	Data Dellib. Org.	Beneficiario	Descrizione	Residuo finanziario
U S C I T E							
1.06.008. SPESE ED ONERI OBBLIGATORI PER LA SICUREZZA							
Anno 2010							
160	27/01/2010	2010		77	27/01/2010	RE.PA. SRL	614,10
SISTEMA DI VIDEOSORVEGLIANZA AGENZAS DAL 1° GENNAIO/31 MAGGIO 2010							
489	20/05/2010	2010		266	20/05/2010	TELEMATICA E SICUREZZA IMPIANTI SRL	139,64
SERVIZIO BIENNALE DI MANUTENZIONE ORDINARIA 10 ESTINTORI CO2 E SERV. BIENNALE ASS.ZA E MANUT. CENTRALE FUMI GENNAIO/DICEMBRE 2010							
SERVIZIO ANNUALE DI ASS.ZA E MANUT. TECNICA DISPOSITIVO APPROPRIA E DEL SISTEMA DI VIDEOSORVEGLIANZA QUOTA PARTE ES. 2010 (01-06-2010/31-05-2011)							1.651,74
Totale Anno 2010							3.420,38
Totale Capitolo 1.06.008.							
2.07.002. ACQUISTO DI IMPIANTI, ATTREZZATURE, MOBILI, MACCHINE D'UFFICIO, SOFTWARE							
Anno 2010							
488	20/05/2010	2010		265	20/05/2010	XEROX SPA	1.032,00
ACQUISTO DI N. 1 STAMPANTE MULTIFUNZIONE XEROX 3536 COMPRESIVA DEL SERV. SEM. DI ASS.ZA E MANUT. FORMULA "ALL INCLUSIVE"							
770	26/07/2010	2010		420	26/07/2010	GESINF SRL	600,00
FORNITURA SOFTWARE MODULO ACCESSORIO "MAGAZZINO TEAMGOV" DA GESINF							
Totale Anno 2010							1.632,00
Totale Capitolo 2.07.002.							
2.08.001. TRATTAMENTO DI LIQUIDAZIONE PER IL PERSONALE CESSATO DAL SERVIZIO DA VERSARE ALL'INPDAP							



Age.na.s.
Partitario Impegni Aperti per Capitoli - Esercizio 2011 (Periodo considerato: 2000 - 2010)

Numero	Data	Anno	ExCap.ExCram	Delibera	Data	Org.	Beneficiario	Descrizione	Residuo finanziario
U S C I T E									
2.08.001. TRATTAMENTO DI LIQUIDAZIONE PER IL PERSONALE CESSATO DAL SERVIZIO DA VERSARE ALL'INPDAP									
Anno 2006									
486	31/12/2006	2006		439	28/12/2006			INDENNITA' TFR PER LA DIPENDENTE LAURA CARABOTTA	5.565,48
487	31/12/2006	2006		440	28/12/2006			INDENNITA' TFR PER I DIPENDENTI DI VIRGLIO, SERAFINI, TAVINI	16.308,77
Totale Anno 2006									21.874,25
Totale Capitolo 2.08.001.									21.874,25
4.11.001. RITENUTE PREVIDENZIALI ED ASSISTENZIALI									
Anno 2008									
690	31/12/2008	2008		484	03/11/2008			VERS. RIT.PREV.LI SU QUOTA INTEGRATIVA DOTT. ANCONA DAL 1° GENNAIO AL 27 SETTEMBRE 2008	2.109,77
Totale Anno 2008									2.109,77
Anno 2010									
696	28/08/2010	2010		358	28/06/2010			VERS. RITENUTE PREVIDENZIALI, ASS.LI MESE DI LUGLIO 2010	1.335,05
779	28/07/2010	2010		426	28/07/2010			VERS. RITENUTE PREVIDENZIALI, ASSISTENZIALI MESE DI AGOSTO 2010	3.646,37
875	03/09/2010	2010		491	03/09/2010			RITENUTE PREVIDENZIALI, ASSISTENZIALI MESE DI SETTEMBRE 2010	1.335,95
941	05/10/2010	2010		544	28/08/2010			Impegno ed accantonamento ritenute previdenziali assistenziali ed erariali personale dipendente e collaboratori OTTOBRE2010	1.611,59



Age.na.s.

Partitario Impegni Aperti per Capitoli - Esercizio 2011 - Periodo considerato: 2000 - 2010)

Numero	Data	Anno	ExCsp.ExCramDelibera	Data Delib. Org.	Beneficiario	Descrizione	Residuo finanziario
U S C I T E							
4.11.001. RITENUTE PREVIDENZIALI ED ASSISTENZIALI							
Anno 2010							
1045	29/10/2010	2010		651	29/10/2010	RITENUTE PREVIDENZIALI, ASSISTENZIALI MESE DI NOVEMBRE 2010	1.335,05
1088	12/11/2010	2010		674	12/11/2010	RITENUTE PREVIDENZIALI, ASSISTENZIALI MESE DI DICEMBRE 2010	1.335,05
Totale Anno 2010							10.598,16
Totale Capitolo 4.11.001.							12.707,93
Totale U S C I T E							6.722.474,07



**Age.na.s.
Partitario Impegni Aperti per Capitoli - Esercizio 2011**

Numero	Data	Anno	ExCap.ExCram	Delibera	Data Delib. Org.	Beneficiario	Descrizione	Residuo finanziario
USCITE								
1.01.001. INDENNITA' E RIMBORSI AL DIRETTORE								
Anno 2011								
364	14/01/2011	2011			95 14/01/2011		QUOTA AGGIUNTIVA DIRETTORE ANNO 2011	27.888,67
471	02/02/2011	2011			155 02/02/2011		RIMBORSO SPESE VIAGGIO E SOGGIORNO DIRETTORE ESERCIZIO 2011	2.050,55
Totale Anno 2011								29.939,22
Totale Capitolo 1.01.001.								29.939,22
1.01.002. INDENNITA' E RIMBORSI AL PRESIDENTE E AI MEMBRI DEL CONSIGLIO DI AMM.NE								
Anno 2011								
472	02/02/2011	2011			156 02/02/2011	Diversi	RIMBORSO SPESE VIAGGIO E SOGGIORNO PRESIDENTE E COMPONENTI CdA ESERCIZIO 2011	2.520,99
1999	31/12/2011	2011			928 31/12/2011	NADIREX INTERNATIONAL SRL	SPESE VIAGGIO FATTURATE DANADIREX CONSIGLIO AMMINISTRAZIONE	2.120,00
Totale Anno 2011								4.640,99
Totale Capitolo 1.01.002.								4.640,99
1.01.003. INDENNITA' E RIMBORSI AI MEMBRI DEL COLLEGIO REVISORI DEI CONTI								
Anno 2011								
470	02/02/2011	2011			154 02/02/2011	Diversi	RIMBORSO SPESE VIAGGIO E SOGGIORNO COLLEGIO DEI REVISORI ESERCIZIO 2011	1.420,00
Totale Anno 2011								1.420,00
Totale Capitolo 1.01.003.								1.420,00

**Age.n.a.s.
Partitario Impegni Aperti per Capitoli - Esercizio 2011**

Numero	Data	Anno	ExCap.ExCram	Delibera	Data	Org.	Beneficiario	Descrizione	Residuo finanziario
U S C I T E									
1.01.004. INDENNITA', RIMBORSI E SPESE ORGANISMO INDIPENDENTE DI VALUTAZIONE (O.I.V.)									
Anno 2011	1131	27/06/2011	2011	489	27/06/2011			EMOLUMENTI ORGANO INDIPENDENTE DI VALUTAZIONE V I° SEMESTRE 2011	5.000,00
	1842	08/11/2011	2011	795	08/11/2011			EMOLUMENTI PER ORGANO INDIPENDENTE DI VALUTAZIONE (OIV) II ° SEMESTRE 2011	5.000,00
								Totale Anno 2011	10.000,00
								Totale Capitolo 1.01.004.	10.000,00
1.02.001. RIMBORSO ENTI APPARTENENZA TRATTAMENTO ECONOMICO PER LE COMANDATO									
Anno 2011	871	29/04/2011	2011	365	29/04/2011			RIMBORSO ALLE AMMINISTRAZIONI DI APPARTENENZA PERSONELE COMANDATO PRESSO AGENAS ANNO 2011	488.542,16
								Totale Anno 2011	488.542,16
								Totale Capitolo 1.02.001.	488.542,16
1.02.003. RETRIBUZIONE AL PERSONALE DIRIGENTE									
Anno 2011	6	03/01/2011	2011	3	03/01/2011			PERSONALE DIRIGENTE DIRIGENZA AREA III - TRATTAMENTO ECONOMICO PERSONALE DIRIGENZIALE I° SEMESTRE 2011	12.572,53
	1133	27/06/2011	2011	490	27/06/2011			IMPEGNO TRATTAMENTO ECONOMICO FONDAMENTALE PERSONALE DIRIGENTE AREA III DIRIGENZA AMMINISTRATIVA II° SEMESTRE 2011	2.068,33

**Age.na.s.
Partitario Impegni Aperti per Capitoli - Esercizio 2011**

Numero	Data	Anno	ExCap.ExCram	Delibera	Data	Delib.	Org.	Beneficiario	Descrizione	Residuo finanziario
U S C I T E										
1.02.003. RETRIBUZIONE AL PERSONALE DIRIGENTE										
Anno 2011										
Totale Anno 2011										14.641,46
Totale Capitolo 1.02.003.										14.641,46
1.02.004. FONDO PER IL LAVORO STRAORDINARIO E INDENNITA' AL PERSONALE										
Anno 2011										
567	01/03/2011	2011			206	01/03/2011			PRESTAZIONI DI LAVORO STRAORDINARIO E INDENNITA' I QUADR. 2011	4.033,51
1307	28/06/2011	2011			523	28/06/2011			PRESTAZIONI DI LAVORO STRAORDINARIO E INDENNITA' PER IL II° QUADRIMESTRE (RUOLO)-PERSONALE COMPARTO FONDO PER IL LAVORO STRAORDINARIO E INDENNITA' AL PERSONALE	8.378,45
1956	27/12/2011	2011			901	27/12/2011			FONDO PER IL LAVORO STRAORDINARIO DEL PERSONALE DI COMPARTO (RUOLO)NON DIRIGENTE	10.300,00
Totale Anno 2011										22.711,96
Totale Capitolo 1.02.004.										22.711,96
1.02.006. ONERI PREVIDENZIALI ED ASSISTENZIALI A CARICO DELL'ENTE										
Anno 2011										
4	03/01/2011	2011			2	03/01/2011		INPDAP	VERSAMENTO ONERI PREV. LI SU TRATTAMENTO ECONOMICO FONDAMENTALE PERSONALE A TEMPO INDETERMINATO (RUOLO) I SEMESTRE 2011	3.388,29

Age.na.s.
Partitario Impegni Aperti per Capitoli - Esercizio 2011



Numero	Data	Anno	ExCap.ExCram	Delibera	Data	Delib.	Org.	Beneficiario	Descrizione	Residuo finanziario
U S C I T E										
1.02.006. ONERI PREVIDENZIALI ED ASSISTENZIALI A CARICO DELL'ENTE										
Anno 2011										
7	03/01/2011	2011			3	03/01/2011		INPDAP	VERSAMENTO ONERI PRE.LI E ASS.LI SUDIRIGENZA AREA III - TRATTAMENTO ECONOMICO PERSONALE DIRIGENZIALE 1° SEMESTRE 2011	3.784,80
115	03/01/2011	2011			23	03/01/2011			VERS.INAIL COMPENSI PER INCARICHI PROFESSIONALI DI COLLABORAZIONE EX ART 21 DEL REGOLAMENTO E ART.5 COMMA 4 DEL D.lgs 286/93 e S.m.i. DOTT.SSAMAIA CHIARAMICALIBARATELLI DAL 01/01/2011 AL 15/04/2011	30,05
328	03/01/2011	2011			80	03/01/2011			VERS. ONERI PREV.LI SU INDENNITA' LORDA DIRETTORE I SEMESTRE 2011	17.900,00
365	14/01/2011	2011			95	14/01/2011			VERS.ONERI PREV.LI QUOTA AGGIUNTIVA DIRETTORE ANNO 2011	6.700,00
558	01/03/2011	2011			206	01/03/2011		INPDAP	VERS. ONERI PREV.LI SU PRESTAZIONI DI LAVORO STRAORDINARIO E INDENNITA' I QUADR. 2011	1.013,23
1126	27/06/2011	2011			487	27/06/2011		INPDAP	INPDAP SU IMPEGNO TRATTAMENTO ECONOMICO FONDAMENTALE PERSONALE DEL COMPARTO A TEMPO INDETERMINATO II° SEMESTRE 2011	8.664,82
1308	28/06/2011	2011			523	28/06/2011		INPDAP	ONERI PREV.LI SU PRESTAZIONI DI LAVORO STRAORDINARIO E INDENNITA' PER IL II° QUADRIMESTRE (RUOLO) - PERSONALE COMPARTO FONDO PER IL LAVORO STRAORDINARIO E INDENNITA' AL PERSONALE	2.047,35
1331	28/06/2011	2011			534	28/06/2011			VERS.ONERI PREV.LI SU INDENNITA'	33.561,00



**Age.na.s.
Partitario Impegni Aperti per Capitoli - Esercizio 2011**

Numero	Data	Anno	ExCap.	ExCram	Delibera	Data	Dellib.	Org.	Beneficiario	Descrizione	Residuo finanziario
U S C I T E											
1.02.006. ONERI PREVIDENZIALI ED ASSISTENZIALI A CARICO DELL'ENTE											
Anno 2011											
1953	27/12/2011	2011			900	27/12/2012			INPDAP	LORDA DIRETTORE II° SEMESTRE 2011	10.351,00
										ONERI PREV.LI SU FONDO RETRIBUZIONE RISULTATO E QUALITÀ DELLA PRESTAZIONE INDIVIDUALE PERSONALE DIRIGENTE AREA III	
1957	27/12/2011	2011			901	27/12/2011			INPDAP	ONERI PREV.LI SU FONDO PER IL TRATTAMENTO ACCESSORIO E CONTRATTAZIONE DEL PERSONALE DI COMPARTO (RUOLO) NON DIRIGENTE	44.037,00
Totale Anno 2011											114.507,54
Totale Capitolo 1.02.006.											114.507,54
1.02.007. INDENNITÀ E RIMBORSO SPESE DI VIAGGIO PER MISSIONI NAZIONALI ED ESTERE											
Anno 2011											
473	02/02/2011	2011			157	02/02/2011				RIMBORSO SPESE VIAGGIO E SOGGIORNO DIPENDENTI AGENAS ESERCIZIO 2011	1.793,45
Totale Anno 2011											1.793,45
Totale Capitolo 1.02.007.											1.793,45
1.02.008. CONTRIBUTO MENSA											
Anno 2011											
410	21/01/2011	2011			121	21/01/2011			QUIGROUP SPA	SERVIZIO SOSTITUTIVO DI MENSA ESERCIZIO 2011	8.807,65
Totale Anno 2011											8.807,65

Age.na.s.
Partitario Impegni Aperti per Capitoli - Esercizio 2011

Numero	Data	Anno	ExCap.ExCram	Delibera	Data	Delib.	Org.	Beneficiario	Descrizione	Residuo finanziario
U S C I T E										
1.02.008. CONTRIBUTO MENSA										
Totale Capitolo 1.02.008.										
1.02.010. RETRIBUZIONE AL PERSONALE DI RUOLO NON DIRIGENTE										
Anno 2011	3	03/01/2011	2011		2	03/01/2011		PERSONALE DI RUOLO	TRATTAMENTO ECONOMICO FONDAMENTALE PERSONALE A TEMPO INDETERMINATO (RUOLO) I SEMESTRE 2011	14.610,18
	1125	27/06/2011	2011		487	27/06/2011			IMPEGNO TRATTAMENTO ECONOMICO FONDAMENTALE PERSONALE DEL COMPARTO A TEMPO INDETERMINATO (RUOLO) I° SEMESTRE 2011	35.639,99
Totale Anno 2011										50.250,17
1.02.011. FONDO PER LA PRODUTTIVITA' INDIVIDUALE E COLLETTIVA PER IL PERSONALE NON DIRIGENTE										
Anno 2011	1955	27/12/2011	2011		901	27/12/2011			FONDO PER IL TRATTAMENTO ACCESSORIO E CONTRAZIONE DEL PERSONALE DI COMPARTO (RUOLO) NON DIRIGENTE	174.728,50
Totale Anno 2011										174.728,50
1.02.012. COLLABORAZIONI EX ART.2 L. 129/01										
Anno 2011	305	03/01/2011	2011		70	03/01/2011		BARALDI GIOVANNA	COMPENSO DOTT. SSA GIOVANNA BARALDI DAL 01/01/2011 AL 31/12/2011	43.038,00
Totale Capitolo 1.02.011.										174.728,50



**Age.n.a.s.
Partitario Impegni Aperti per Capitoli - Esercizio 2011**



Numero	Data	Anno	ExCap.ExCram	Delibera	Data	Delib.	Org.	Beneficiario	Descrizione	Residuo finanziario
U S C I T E										
1.02.012. COLLABORAZIONI EX ART.2 L. 129/01										
Anno	2011									
				Totale Anno 2011				COLLABORAZIONE EX ART 21		43.038,00
				Totale Capitolo 1.02.012.						43.038,00
1.02.014. FONDO PER L'INDENNITA' DI RISULTATO DEL PERSONALE DIRIGENTE										
Anno	2011									
1952	27/12/2011	2011		900	27/12/2012			FONDO RETRIBUZIONE DI RISULTATO E QUALITA' DELLA PRESTAZIONE INDIVIDUALE PERSONALE DIRIGENTE AREA III ANNO 2011		42.490,00
				Totale Anno 2011						42.490,00
				Totale Capitolo 1.02.014.						42.490,00
1.02.015. RIMBORSO ALLE USL PER VISITE DI CONTROLLO MALATTIE DIPENDENTI										
Anno	2011									
1501	29/07/2011	2011		612	29/07/2011			PAGAMENTO VISITE FISCALI ANNO 2011		158,88
				Totale Anno 2011						158,88
				Totale Capitolo 1.02.015.						158,88
1.02.016. ONERI ERARIALI (IRAP) A CARICO DELL'ENTE										
Anno	2011									
5	03/01/2011	2011		2	03/01/2011			ERSARIO DELLO STATO		
								VERSAMENTO ONERI IRAP SU TRATTAMENTO ECONOMICO FONDAMENTALE PERSONALE A TEMPO INDETERMINATO (RUOLO) I SEMESTRE		



Age.na.s.
Partitario Impegni Aperti per Capitoli - Esercizio 2011

Numero	Data	Anno	ExCap	ExCram	Delibera	Data	Delib.	Org.	Beneficiario	Descrizione	Residuo finanziario
U S C I T E											
1.02.016. ONERI ERARIALI (IRAP) A CARICO DELL'ENTE											
Anno 2011											
8	03/01/2011	2011				3	03/01/2011		ERARIO DELLO STATO	2010 VERSAMENTO IRAP DIRIGENZA AREA III - TRATTAMENTO ECONOMICO PERSONALE DIRIGENZIALE 1° SEMESTRE 2011	910,08
366	14/01/2011	2011				95	14/01/2011		ERARIO DELLO STATO	VERS IRAP QUOTA AGGIUNTIVA DIRETTORE ANNO 2011	2.370,54
559	01/03/2011	2011				206	01/03/2011		ERARIO DELLO STATO	IRAP SU PRESTAZIONI DI LAVORO STRAORDINARIO E INDENNITA' I QUADR. 2011	373,58
1127	27/06/2011	2011				487	27/06/2011		ERARIO DELLO STATO	IRAP SU IMPEGNO TRATTAMENTO ECONOMICO FONDAMENTALE PERSONALE DEL COMPARTO A TEMPO INDETERMINATO I° SEMESTRE 2011	2.530,24
1132	27/06/2011	2011				489	27/06/2011		ERARIO DELLO STATO	IRAP SU EMOLUMENTI ORGANO INDIPENDENTE DI VALUTAZIONE V I *SEMESTRE 2011	425,00
1309	28/06/2011	2011				523	28/06/2011		ERARIO DELLO STATO	IRAP SU PRESTAZIONI DI LAVORO STRAORDINARIO E INDENNITA' PER IL II° QUADRIMESTRE (RUOLO)-PERSONALE COMPARTO FONDO PER IL LAVORO STRAORDINARIO E INDENNITA' AL PERSONALE	741,79
1843	08/11/2011	2011				795	08/11/2011		ERARIO DELLO STATO	IRAP SU EMOLUMENTI PER ORGANO INDIPENDENTE DI VALUTAZIONE (OIV) II *SEMESTRE 2011	725,00
1954	27/12/2011	2011				900	27/12/2012		ERARIO DELLO STATO	IRAP DU FONDO RETRIBUZIONE	3.691,00

Age.na.s.

Partitario Impegni Aperti per Capitoli - Esercizio 2011

Numero	Data	Anno	ExCap.ExCram	Delibera	Data	Delib.	Org.	Beneficiario	Descrizione	Residuo finanziario
USCITE										
1.02.016. ONERI ERARIALI (IRAP) A CARICO DELL'ENTE										
Anno 2011										
1958	27/12/2011	2011			901	27/12/2011		ERARIO DELLO STATO	RISULTATO E QUALITA' DELLA PRESTAZIONE INDIVIDUALE PERSONALE DIRIGENTE AREA III	15.728,00
									IRAP SU FONDO PER IL TRATTAMENTO ACCESSORIO E CONTRAZIONE DEL PERSONALE DI COMPARTO (RUOLO) NON DIRIGENTE	28.100,80
								Totale Anno 2011		28.100,80
								Totale Capitolo 1.02.016.		28.100,80
1.02.018. ONERI PREVIDENZIALI ED ASSISTENZIALI COLLABORATORI L. 244/2007										
Anno 2011										
86	03/01/2011	2011			15	03/01/2011			VERS. INAIL SU INCARICO TEMPORANEO DI COLLABORAZIONE IN AMBITO ECM - SIG.RA LETIZIA BENEDETTI DAL 03/01/2011 AL 30/06/2011	24,03
								Totale Anno 2011		24,03
								Totale Capitolo 1.02.018.		24,03
1.03.001. SPESE CONDOMINIALI ED ONERI ACCESSORI										
Anno 2011										
306	03/01/2011	2011			71	03/01/2011		CONDOMINIO DI VIA PUGLIE 23	SPESE CONDOMINIALI I° QUADRIMESTRE 2011	2.298,50
								Totale Anno 2011		2.298,50
								Totale Capitolo 1.03.001.		2.298,50

**Age.na.s.
Partitario Impegni Aperti per Capitoli - Esercizio 2011**

Numero	Data	Anno	ExCap.ExCram	Delibera	Data	Delib. Org.	Beneficiario	Descrizione	Residuo finanziario
U S C I T E									
1.03.002. MANUTENZIONE, RIPARAZIONE E ADATTAMENTO DI LOCALI E RELATIVI IMPIANTI									
Anno 2011	1741	07/10/2011	2011		725	07/10/2011	CONSORZIO PLURISERVICE	FORNITURA CHIAVI IN MANO LAVORI URGENTI PICCOLA MANUTENZIONE STRAORDINARIA	159,72
Totale Anno 2011									159,72
Totale Capitolo 1.03.002.									159,72
1.03.003. SPESE PER L'ACQUISTO DI MATERIALE, SPESE VARIE DI UFFICIO									
Anno 2011	915	12/05/2011	2011		392	12/05/2011	XEROX SPA	FORNITURA CARTA SPECIALE XEROX "CARBONLESS", COPIATIVA A TRE MODULI" E CARTONCINO "COLOTECH+ BIANCO" DALLA XEROX	600,84
Anno 2011	978	06/06/2011	2011		436	06/06/2011	MEREN S.R.L.	CIG 26528419A3 AFFIDAMENTO FORNITURA MATERIALE D'UFFICIO VARIO E DI CANCELLERIA - SOC. MEREN	500,92
Anno 2011	1889	18/11/2011	2011		810	18/11/2011	COOPERATIVA PRONTO TAXI 6645	SERVIZIO DI RADIOTAXI	80,04
Anno 2011	1928	14/12/2011	2011		863	14/12/2011	PIZZA LUIGI RISTORAZIONE	FORNITURA PICCOLO RISTORO PER INCONTRO ISTITUZIONALE DIRETTORE/DIPENDENTI AGENAS	1.287,00
Anno 2011	1960	27/12/2011	2011		903	27/12/2012	COOPERATIVA PRONTO TAXI 6645	SERVIZIO DI RADIOTAXI	525,42
Anno 2011	1996	31/12/2011	2011		927	31/12/2011	COOPERATIVA PRONTO TAXI 6645	SERVIZIO DI RADIOTAXI	46,78
Totale Anno 2011									3.041,00



Age.na.s.

Partitario Impegni Aperti per Capitoli - Esercizio 2011

Numero	Data	Anno	ExCap.ExCram	Dellibera	Data	Delib.	Org.	Beneficiario	Descrizione	Residuo finanziario
U S C I T E										
1.03.003. SPESE PER L'ACQUISTO DI MATERIALE, SPESE VARIE DI UFFICIO										
Totale Capitolo 1.03.003. 3.041,00										
1.03.004. SPESE PER ILLUMINAZIONE, RISCALDAMENTO, FORZA MOTRICE ED ACQUA										
Anno 2011										
308	03/01/2011	2011		72	03/01/2011			ACEAELECTRABEL ELETTRICITA' SPA	SPESE ENERGIA ELETTRICA ESERCIZIO 2011	5.882,04
Totale Anno 2011 5.882,04										
Totale Capitolo 1.03.004. 5.882,04										
1.03.006. CANONI PER NOLEGGI E MANUTENZIONE DI ATTREZZATURE PER L'ACQUISIZIONE DI SERVIZI										
Anno 2011										
379	14/01/2011	2011		106	14/01/2011			AVCP AUTORITY PER LA VIGILANZA SUI CONTRATTI PUBBL	COD CIG 107430722E AFFIDAMENTO SOC. ELLYSSE SRL SERVIZIO ASSISTENZA E MANUTENZIONE AL CONTACT CENTER "CONTACTA" DAL 01/01/2011 AL 30/06/2011 + ONERI RILASCIO CODICE CIG	75,00
Anno 2011										
418	21/01/2011	2011		128	21/01/2011			ELTIME	CIG 0801776E78 AFFIDAMENTO SERVIZIO ASSISTENZA TECNICA E MANUTENZIONE ALLA SOCIETA' ELTIME SRL DEL SISTEMA RILEVAZIONE PRESENZE (N.5 LETTORI BADGE) E DEL PACCHETTO SOFTWARE DI GESTIONE DELLE PRESENZE/ASSENZE ESERCIZIO 2011	934,73
Anno 2011										
421	21/01/2011	2011		130	21/01/2011			SIGMA INFORMATICA SPA	SERVIZIO DI ASS.ZA E GESTIONE BUSTE PAGA, LICENZA SOFTWARE, SERVIZIO RECAPITO POSTA ELETTTR. CERTIFICATA E RELATIVI ADEMPIMENTI CONNESSI GENNAIO/NOVEMBRE 2011	556,42

Age.na.s.
Partitario Impegni Aperti per Capitoli - Esercizio 2011




Numero	Data	Anno	ExCap.ExCramDelibera	Data Delib. Org.	Beneficiario	Descrizione	Residuo finanziario
U S C I T E							
1.03.006. CANONI PER NOLEGGI E MANUTENZIONE DI ATTREZZATURE PER L'ACQUISIZIONE DI SERVIZI							
Anno 2011							
422	21/01/2011	2011		131 21/01/2011	GESINF SRL	CODICE CIG 0997491139C COMPLETAMENTO FORNITURA CON SERVIZI DI MIGRAZIONE DAL SOFTWARE AXIOS ALL'INTERNO DI TEAM GOV E MIGRAZIONE DATI CONTABILI ESERCIZIO 2001 DA SOFTWARE SCI AL SOFTWARE TEAM GOV	1.562,40
481	07/02/2011	2011		182 07/02/2011	C.F.G.SRL	SERVIZIO DI ASS.ZA E MANUTENZIONE TECNICA APPARECCHIATURE CENTRO STAMPA ESERCIZIO 2011	1.843,20
521	10/02/2011	2011		188 10/02/2011	XEROX SPA	CIG 1227709184 SERVIZIO DI ASS.ZA E MANUTENZIONE TECNICA HARDWARE E SOFTWARE XEROX ESERCIZIO 2011	6.152,66
542	10/02/2011	2011		193 10/02/2011	LOCATRICE ITALIANA SPA	SERVIZIO DI NOLEGGIO FULL SERVICE N. 2 MACCHINE FOTOCOPIATRICI DIGITALI "KYOCERA MITA KM 2050" 1- 01/17- 04 2011	43,70
622	09/03/2011	2011		240 09/03/2011	WIND TELECOMUNICAZIONI SPA	WIND D.LGS.28/02/2005 N.45 E D.LGS 7/03/2006 N.82 SISTEMA PUBBLICO DI CONNETTIVITA' CNIPA ESERCIZIO 2011	128.462,14
1026	22/06/2011	2011		459 22/06/2011	XEROX ITALIA RENTAL SERVICES SRL	NOLEGGIO DI N. 2 APPARECCHIATURE MULTIFUNZIONE XEROX WORK CENTRE SERIE 5755 V. FLN - CONV. CONSP SERV. NOLEGGIO FORMULA "TUTTO INCLUSO" PERIODO MARZO/DICEMBRE 2011	383,63
1032	24/06/2011	2011		466 24/06/2011	VITROCISSET S.P.A.	SERVIZIO ANNUALE(DATA INIZIO 28-07- 2011) DI MANUTENZIONE ORDINARIA	



Age.na.s.
Partitario Impegni Aperti per Capitoli - Esercizio 2011



Numero	Data	Anno	ExCap.ExCram	Delibera	Data Delib.	Org.	Beneficiario	Descrizione	Residuo finanziario
U S C I T E									
1.03.006. CANONI PER NOLEGGI E MANUTENZIONE DI ATTREZZATURE PER L'ACQUISIZIONE DI SERVIZI									
Anno 2011									
1289	28/06/2011	2011			520	28/06/2011	Diversi	CENTRALE TELEFONICA ISPBX - CONSIP SOC. VITROCISSET	38.945,00
1433	13/07/2011	2011			579	13/07/2011	QUEEN BUSINESS CENTER S.R.L.	AFFIDAMENTO SERVIZIO ASSISTENZA E MANUTENZIONE AL CONTACT CENTER *CONTACTA DAL 01/07/2011 AL 31/12/2011	1.276,80
1733	30/09/2011	2011			713	30/09/2011	VILLARI MICHELE	COSTI UTILIZZO STAMPANTI E FAX VIA DEL FORNETTO	1.329,99
1755	18/10/2011	2011			744	18/10/2011	QUEEN BUSINESS CENTER S.R.L.	SERVIZIO DI CONSULENZA FISCALE E TRIBUTARIA	683,05
1829	08/11/2011	2011			784	08/11/2011	SIGMA INFORMATICA SPA	COSTI DI TELEFONIA VIA DEL FORNETTO	981,91
1977	30/12/2011	2011			907	30/12/2011	GESINF SRL	AFFIDAMENTO SERVIZIO DI ASSISTENZA E GESTIONE BUSTE PAGA RINNOVO LICENZA SOFTWARE SERVIZIO RECAPITO POSTA ELETTRONICA CERTIFICATA E RELATIVI ADEMPIMENTI DICEMBRE 2011	300,08
1984	30/12/2011	2011			914	30/12/2011	ELTIME	SERVIZIO DI ASSISTENZA E FORMAZIONE A CONSUMO SUL PROGRAMMA GESINF	2.475,20
								SERVIZIO DI ASSISTENZA E FORMAZIONE A CONSUMO APPLICATIVO TIME & WORK & WEB	
Totale Anno 2011									187.482,41
Totale Capitolo 1.03.006.									
1.03.009. SPESE PER MEZZI DI TRASPORTO: MANUTENZIONE, ESERCIZIO E NOLEGGIO									



**Age.na.s.
Partitario Impegni Aperti per Capitoli - Esercizio 2011**



Numero	Data	Anno	ExCap.ExCram	Delibera	Data	Delib.	Org.	Beneficiario	Descrizione	Residuo finanziario
U S C I T E										
1.03.009. SPESE PER MEZZI DI TRASPORTO: MANUTENZIONE, ESERCIZIO E NOLEGGIO										
Anno 2011										
411	21/01/2011	2011			122	21/01/2011		LEASEPLAN ITALIA SPA	SERVIZIO DI NOLEGGIO ALUNGO TERMINE AUTOVETTURA DI SERVIZIO ESERCIZIO 2011	940,09
412	21/01/2011	2011			123	21/01/2011		Diversi	CANONE TELEPASS AUTOVETTURA DI SERVIZIO ESERCIZIO 2011	176,50
1905	24/11/2011	2011			832	24/11/2011		KUWAIT PETROLEUM ITALIA SPA	CONVENZIONE CONSIP "BUONI CARBURANTE 4°INVIO ON LINE 3°ORDINATIVO FORNITURA	1.500,00
Totale Anno 2011										2.616,59
Totale Capitolo 1.03.009.										2.616,59
1.03.010. SPESE PER ASSICURAZIONI ED ALTRI ONERI PATRIMONIALI										
Anno 2011										
1623	26/09/2011	2011			681	26/09/2011		LLOYD ADRIATICO spa	CIG COPERTURA ASSICURATIVA BASE RC CIVILE DIRIGENTI E COPERTURA ASSICURATIVA ACCESSORIA RESPONSABILITA' AMMINISTRATIVA CONTABILE/ERARIALE	3.150,00
Totale Anno 2011										3.150,00
Totale Capitolo 1.03.010.										3.150,00
1.03.013. SPESE PER L'ACQUISTO DI LIBRO, RIVISTE, GIORNALI E ALTRE PUBBLICAZIONI										
Anno 2011										
406	21/01/2011	2011			117	21/01/2011		Diversi	ACQUISTO QUOTIDIANI E PERIODICI ESERCIZIO 2011	
942	13/05/2011	2011			407	13/05/2011		Diversi	AFFIDAMENTO DEL SERVIZIO BIENNALE	
Totale Anno 2011										7.467,35



Age.na.s.

Partitario Impegni Aperti per Capitoli - Esercizio 2011


Numero	Data	Anno	ExCap.	ExCram	Delibera	Data	Delib.	Org.	Beneficiario	Descrizione	Residuo finanziario
U S C I T E											
1.03.013. SPESE PER L'ACQUISTO DI LIBRO, RIVISTE, GIORNALI E ALTRE PUBBLICAZIONI											
Anno	2011										
1432	13/07/2011	2011			577	13/07/2011				GESTIONE ABBONAMENTI ALLE RIVISTE ITALIANE ED ESTERE, CARTACEE E ON-LINE ESERCIZIO 2011	1.172,04
1890	21/11/2011	2011			821	21/11/2011			IPSOA FRANCIS LEFEBVRE	ACQUISTO DEI TESTI MEMENTO PRATICO FISCALE E MEMENTO PRATICO LAVORO CASA EDITRICE IPSOA	266,35
										Totale Anno 2011	4.042,84
										Totale Capitolo 1.03.013.	4.042,84
1.03.019. SPESE PER LA PULIZIA E MANUTENZIONI VARIE											
Anno	2011										
1773	27/10/2011	2011			754	27/10/2011			IMPRESA PIEMONTE SRL	AFFIDAMENTO SERVIZIO DI PULIZIA BIENNALE IMPRESA PIEMONTE DAL 01/11/2011 IMPEGNO DI SPESA NOV/DIC 2011	6.839,64
										Totale Anno 2011	6.839,64
										Totale Capitolo 1.03.019.	6.839,64
1.03.020. SPESE DI TRASPORTO E SPEDIZIONI											
Anno	2011										
1946	19/12/2011	2011			871	19/12/2011			G.S.E. ITALIA srl - AWS CORRIERE ESPRESSO SRL	SERVIZIO DI TRASPORTO AWS MESE DI NOVEMBRE 2011	





Age.n.a.s.
Partitario Impegni Aperti per Capitoli - Esercizio 2011

Numero	Data	Anno	ExCap.	ExCram	Delibera	Data	Delib.	Org.	Beneficiario	Descrizione	Residuo finanziario
U S C I T E											
1.03.020. SPESE DI TRASPORTO E SPEDIZIONI											
		Anno 2011									146,41
									Totale Anno 2011		146,41
									Totale Capitolo 1.03.020.		146,41
1.03.022. SPESE CONNESSE ALL'ATTIVITA' DI CUI ALLA LEGGE 244/2007											
		Anno 2011									
307	03/01/2011	2011				71	03/01/2011		CONDOMINIO DI VIA PUGLIE 23	SPESE CONDOMINIALI I° QUADRIMESTRE 2011	871,50
309	03/01/2011	2011				72	03/01/2011		ACEAELECTRABEL ELETTRICITA' SPA	SPESE ENERGIA ELETTRICA ESERCIZIO 2011	5.515,01
311	03/01/2011	2011				73	03/01/2011		TELECOM ITALIA SPA	SPESE TELEFONICHE ESERCIZIO 2011	3.085,01
407	21/01/2011	2011				118	21/01/2011		Diversi	PICCOLO RISTORO RIUNIONI COMMISSIONI ECM E ORGANI ESERCIZIO 2011	951,73
408	21/01/2011	2011				119	21/01/2011		Diversi	RIMBORSO SPESE VIAGGIO E SOGGIORNO COMPONENTI COMMISSIONE ECM E ORGANI ESERCIZIO 2011	27.112,67
482	07/02/2011	2011				182	07/02/2011		C.F.G.SRL	SERVIZIO DI ASS.ZA E MANUTENZIONE TECNICA APPARECCHIATURE CENTRO STAMPA ESERCIZIO 2011	480,00
522	10/02/2011	2011				188	10/02/2011		XEROX SPA	SERVIZIO DI ASS.ZA E MANUTENZIONE TECNICA HARDWARE E SOFTWARE XEROX ESERCIZIO 2011	10.711,17
683	23/03/2011	2011				270	23/03/2011			RIMBORSO SPESE VIAGGIO COLLABORATORI ECM	786,66



Age.n.a.s.
Partitario Impegni Aperti per Capitoli - Esercizio 2011

Numero	Data	Anno	ExCap.ExCramDelibera	Data Delib. Org.	Beneficiario	Descrizione	Residuo finanziario
USCITE							
1.03.022. SPESE CONNESSE ALL'ATTIVITA' DI CUI ALLA LEGGE 244/2007							
Anno 2011							
916	12/05/2011	2011		392 12/05/2011	XEROX SPA	FORNITURA CARTA SPECIALE XEROX "CARBONLESS, COPIATIVA A TRE MODULI" E CARTONCINO "COLOTECH+ BIANCO" DALLA XEROX	600,84
969	19/05/2011	2011		424 19/05/2011	Diversi	SOPRALLUOGO PREVENTIVO INTERVENTO DI MANUTENZIONE STRAORDINARIA CONDIZIONATORI MC QUAY, AGENZIA SEDE VIA PUGLIE ANNO 2011	1.040,00
1022	06/06/2011	2011		453 06/06/2011	Diversi	CONSP SPA MEPA ACQUISTO N.30 IPHONE DA 32 GB E N. 35 IPAD WI-FI + 3 G CON CUSTODIA COMPLETA DI TASTIERA BLUETOOTH - COMMISSIONE NAZIONALE ECM ANNO 2011	21.708,01
1027	22/06/2011	2011		459 22/06/2011	XEROX ITALIA RENTAL SERVICES SRL	NOLEGGIO DI N. 2 APPARECCHIATURE MULTIFUNZIONE XEROX WORK CENTRE SERIE 5755 V. FLN - CONV. CONSP SERV. NOLEGGIO FORMULA "TUTTO INCLUSO" PERIODO MARZO/DICEMBRE 2011	397,46
1619	19/09/2011	2011		675 19/09/2011	Diversi	CIG...RINNOVO ASSISTENZA LICENZE SOFTWARE ECM- ORACLE	30,00
1748	13/10/2011	2011		733 13/10/2011	AVCP AUTORITA' PER LA VIGILANZA SUI CONTRATTI PUBBL	ONERI CIG AFFIDAMENTO ALLA SOCIETA' SANITA' FUTURA DELLA FORNITURA DEI SERVIZI PER LA PARTECIPAZIONE ALLA III CONFERENZA CONTINUA IN MEDICINA CHE SI TERRA' A CERNOBIO IL 17 E 18 OTTOBRE 2011	195,00

**Age.na.s.
Partitario Impegni Aperti per Capitoli - Esercizio 2011**



Numero	Data	Anno	ExCap.ExCram	Delibera	Data Delib.	Org.	Beneficiario	Descrizione	Residuo finanziario
U S C I T E									
1.03.022. SPESE CONNESSE ALL'ATTIVITA' DI CUI ALLA LEGGE 244/2007									
Anno 2011									
1772	27/10/2011	2011			754	27/10/2011	IMPRESA PIEMONTE SRL	AFFIDAMENTO SERVIZIO DI PULIZIA BIENNALE IMPRESA PIEMONTE DAL 01/11/2011 IMPEGNO DI SPESA NOV/DIC 2011	1.709,89
1864	18/11/2011	2011			805	18/11/2011	DIAL INFORMATICA	ACQUISTO LICENZA SOFTWARE MICROSOFT VISUAL STUDIO ULTIMATE MSDN 1 LICENZA	12.317,80
1870	18/11/2011	2011			810	18/11/2011	COOPERATIVA PRONTO TAXI 6645	SERVIZIO DI RADIOTAXI	116,24
1885	21/11/2011	2011			816	21/11/2011	CAPRIOLI ALDO	ACQUISTO 500 RISME DI CARTA A4 80 GR CONSIGN	60,49
1896	21/11/2011	2011			827	21/11/2011	Diversi	ECM RIMBORSO PARTECIPANTI OSSERVATORIO NAZIONALE UNITA' DIDATTICA 1	12,30
1924	06/12/2011	2011			853	06/12/2011		RIMBORSO PARTECIPANTI AL CORSO SPERIMENTALE PER OSSERVATORI PER LA QUALITA' DELLA EDUCAZIONE CONTINUA - UNITA' DIDATTICA 2	2.706,30
1929	16/12/2011	2011			865	16/12/2011	GUTENBERG - SICUREZZA IN SANITA' SRL	DIFFERENZA ALIQUOTA IVA SU DELIBERAZIONE N. 675/2010	250,00
1947	19/12/2011	2011			871	19/12/2011	G.S.E. ITALIA srl - AWS CORRIERE ESPRESSO SRL	SERVIZIO DI TRASPORTO AWS MESE DI NOVEMBRE 2011	258,44
1948	19/12/2011	2011			872	19/12/2012	OSSERVATORIO ECM	RIMBORSO PARTECIPANTI AL CORSO SPERIMENTALE PER OSSERVATORI PER LA QUALITA' DELLA EDUCAZIONE	





**Age.na.s.
Partitario Impegni Aperti per Capitoli - Esercizio 2011**

Numero	Data	Anno	ExCap.ExCram	Delibera	Data	Delib.	Org.	Beneficiario	Descrizione	Residuo finanziario
U S C I T E										
1.03.022. SPESE CONNESSE ALL'ATTIVITA' DI CUI ALLA LEGGE 244/2007										
Anno 2011										
1961	27/12/2011	2011			903	27/12/2012		COOPERATIVA PRONTO TAXI 6645	CONTINUA - UNITA' DIDATTICA 3 SERVIZIO DI RADIOTAXI	482,42
1988	31/12/2011	2011			917	31/12/2011		Accreditati ECM	SPESE ENTRATE CONTRIBUTI, DI CUI ALL'ART. 92, COMMA 5 DELLA L. 23 DICEMBRE 2000, N. 388 (TARIFFE), RELATIVI AL SISTEMA NAZIONALE ECM - CONTO CORRENTE POSTALE MESE DI DICEMBRE 2011	440,40
1997	31/12/2011	2011			927	31/12/2011		COOPERATIVA PRONTO TAXI 6645	SERVIZIO DI RADIOTAXI	140,57
Totale Anno 2011										94.683,92
Totale Capitolo 1.03.022.										94.683,92
1.04.002. INCARICHI TEMPORANEI DI COLLABORAZIONE FINALIZZATI ALLA ATTUAZIONE DI RICERCHE, SPERIMENTAZIONI O PER ALTRI PROGRAMMI SPECIALI										
Anno 2011										
295	03/01/2011	2011			66	03/01/2011			COMPENSO DOTT.SSA OLIVIA BACCIU DAL 01/01/2011 AL 27/10/2011 CAMPAGNA INFORMATIVA "LA TERAPIA DEL DOLORE PER IL PAZIENTE ADULTO E PEDIATRICO	10.000,00
362	14/01/2011	2011			94	14/01/2011			AVV.MARIA ROSARIA RUSSO VALENTINI SU SIVEAS INC.DI COLL.PROFESSIONALE DAL 14/01/2011 AL 31/03/2011	2.246,40
717	24/03/2011	2011			283	24/03/2011		RUSSO VALENTINI MARIA INC.DI COLL.AVV.MARIA ROSARIA RUSSO VALENTINI CONV. REGIONE BASILICATA ROSARIA		



Age.na.s.
Partitario Impegni Aperti per Capitoli - Esercizio 2011



Numero	Data	Anno	ExCap.ExCram	Delibera	Data	Delib.	Org.	Beneficiario	Descrizione	Residuo finanziario
USCITE										
1.04.002. INCARICHI TEMPORANEI DI COLLABORAZIONE FINALIZZATI ALLA ATTUAZIONE DI RICERCHE, SPERIMENTAZIONI O PER ALTRI PROGRAMMI SPECIALI										
Anno 2011										
821	14/04/2011	2011		345	14/04/2011				"PIANO REGIONALE INTEGRATO...."DAL 01/04/2011 AL 31/05/2011	1.999,98
869	29/04/2011	2011		364	29/04/2011			AZIENDA OSPEDALIERA CTO/MARIA ADELAIDE	CONVENZIONE CON AZIENDA OSPEDALIERA C.T.O. MARIA ADELAIDE DI TORINO PER CONSULENZA TECNICO-SCIENTIFICA DOTT. FRANCESCO ENRICHENS (SIVEAS 2 03-05/31-12-2011	7.865,01
884	04/05/2011	2011		377	04/05/2011				INC. TEMP. DOTT. ALESSANDRO LAMANNA SU RC2010 "EMPOWERMENT" DAL 16-05-2011 AL 31-12 2011	20.872,50
1031	24/06/2011	2011		465	24/06/2011				INC. DI COLLAB. DOTT. GIOVANNI OLIVERO (N. 30 GG.) SU CONVENZIONE SIVEAS 3 24-06/31-12 2011	17.192,00
1177	27/06/2011	2011		499	27/06/2011				INC.COLL. PROF.CESARE CISLAGHI SU SIVEAS 3 DAL 01/07/2011 AL 31/12/2011	15.933,32
1209	28/06/2011	2011		506	28/06/2011				INC.COLL. DOTT.SSA LEONILDA BUGLIARI ARMENIO SU CCM 2009 REG TOSCANA DAL 01/07/2011 AL 31/12/2011	700,00
1213	28/06/2011	2011		506	28/06/2011				INC.COLL. DOTT.SSA LEONILDA BUGLIARI ARMENIO SU MONIT. PSN DAL 01/07/2011 AL 31/12/2011	1.693,33
1251	28/06/2011	2011		513	28/06/2011				INC.COLL.DOTT.NICOLA VICARI SU A RICERCA FINAL. 2008 ISS RADIAZIONI DAL 01/07/2011 AL 31/12/2011	



**Age.na.s.
Partitario Impegni Aperti per Capitoli - Esercizio 2011**

Numero	Data	Anno	ExCap.ExCram	Dalibera	Data	Delib. Org.	Beneficiario	Descrizione	Residuo finanziario
U S C I T E									
1.04.002. INCARICHI TEMPORANEI DI COLLABORAZIONE FINALIZZATI ALLA ATTUAZIONE DI RICERCHE, SPERIMENTAZIONI O PER ALTRI PROGRAMMI SPECIALI									
Anno 2011									
1253	28/06/2011	2011		514	28/06/2011			INC.COLL.ING.MIRIAM AGUILAR MATAMOROS SU ACCORDO MATTONI STRUTTURE OSPEDALIERE DAL 01/07/2011 AL31/12/2011	1.650,00
1257	28/06/2011	2011		514	28/06/2011			INC.COLL.ING.MIRIAM AGUILAR MATAMOROS SU ACCORDO SIVEAS 3 DAL 01/07/2011 AL31/12/2011	183,33
1262	28/06/2011	2011		515	28/06/2011			INC.COLL.ING.EMILIO CHIAROLLA SU E ACCORDO HTA 4 DAL 01/07/2011 AL 31/12/2011	5.506,29
1317	28/06/2011	2011		529	28/06/2011			INC.COLL.DOTT.SSA GIULIA CHIARELLI SU SIVEAS 3 DAL 01/07/2011 AL 31/12/2011	654,15
1398	07/07/2011	2011		562	07/07/2011		UNIVERSITA' POLITECNICA DELLE MARCHE	CONVENZIONE CON DIPARTIMENTO SCIENZE BIOMEDICHE UNIVER. POLITECNICA DELLE MARCHE PER ATTIVITA' PROF. DI STANISLAO INAMBITO SIVEAS	16.606,61
1481	27/07/2011	2011		600	27/07/2011			INC.COLL.DOTT.SSA ISABELLA TANCORRE DAL 01/08/2011 AL 30/11/2011 SU PROG.STRATEGICO 2007 PROGETTO 4 EVENTI AVVERSI	6.000,00
1490	27/07/2011	2011		604	27/07/2011			INC. TEMP. DOTT. QUINTO TOZZI SU POAT DAL 22-08-2011 AL 31-12-2011	12.900,00
1543	08/08/2011	2011		629	08/08/2011			INC. TEMP. COLL.DOTT.PAOLO FRANCESCO MARIA SACCA' SU ACCORDO POAT DAL 01/09/2011 AL	12.900,00





**Age.na.s.
Partitario Impegni Aperti per Capitoli - Esercizio 2011**

Numero	Data	Anno	ExCap.ExCram	Delibera	Data	Delib.	Org.	Beneficiario	Descrizione	Residuo finanziario
U S C I T E										
1.04.002. INCARICHI TEMPORANEI DI COLLABORAZIONE FINALIZZATI ALLA ATTUAZIONE DI RICERCHE, SPERIMENTAZIONI O PER ALTRI PROGRAMMI SPECIALI										
Anno 2011										
1544	08/08/2011	2011		630	08/08/2011				31/12/2011 INC.TEMP.COLL.DOTT.ANGELOGIOVANNI ROSSI' SU ACCORDO POAT DAL 04/09/2011 AL 31/12/2011	21.581,57
1545	08/08/2011	2011		631	08/08/2011				INC.TEMP.COLL.DOTT.SSA SIMONA CARBONE SU ACCORDO POAT DAL 01/09/2011 AL 31/12/2011	5.848,00
1546	08/08/2011	2011		632	08/08/2011				INC.TEMP.COLL.DOTT.RENATOBALMASU POAT DAL 01/09/2011 AL 31/12/2011	11.764,03
1547	08/08/2011	2011		634	08/08/2011				INC.TEMP.COLL.DOTT.FABRIZIO CARINCI SU POAT- DAL 01/09/2011 AL 31/12/2011	7.109,96
1578	08/09/2011	2011		653	08/09/2011				INC.COLL.TEMP.PROF.IVAN CAVICCHI SU REGIONE BASILICATA "DEFINIZ.DELLE PROCEDURE DI ACCREDITAMENTO DELLE PRESTAZIONI RESIDENZIALI..." DAL 19/09/2011 AL 31/12/2011	8.500,00
1608	16/09/2011	2011		669	16/09/2011				INC.TEMP.COLL.DOTT.MARCO GIOVANNI RIZZO SU RC 2009 "LA VALUTAZIONE NEI SIST.SANITARI..." DAL 21/09/2011 AL 31/10/2011	5.000,00
1611	21/09/2011	2011		670	19/09/2011				NC.TEMP.COLL.DOTT.MARCELLO STRIPPOLI SU RICERCA FIN.2007 EVENTI AVVERSI DAL 03/10/2011 AL 30/11/2011	3.500,00
1613	19/09/2011	2011		671	19/09/2011				INC.COLL.TEMP.DOTT.SSA CARMEN MANTUANO SU RIC.FIN. PROGRAMMA STRATEGICO EVENTI AVVERSI DAL 03/10/2011 AL 30/11/2011	



Age.na.s.
Partitario Impegni Aperti per Capitoli - Esercizio 2011

Numero	Data	Anno	ExCap.	ExCram	Delibera	Data Delib.	Org.	Beneficiario	Descrizione	Residuo finanziario
U S C I T E										
1.04.002. INCARICHI TEMPORANEI DI COLLABORAZIONE FINALIZZATI ALLA ATTUAZIONE DI RICERCHE, SPERIMENTAZIONI O PER ALTRI PROGRAMMI SPECIALI										
Anno 2011										
1631	26/09/2011	2011			688	26/09/2011			INC.COLL.TEMP.DOTT.ALESSANDRO BEUX DAL 26/09/2011 AL 31/12/2011 SU TERZO ACCORDO HTA	5.462,50
1637	26/09/2011	2011			689	26/09/2011			INC.COLL.TEMP.DOTT.MASSIMILIANO ORSODAL 26/09/2011 AL 31/12/2011 SU TERZO E ACCORDO HTA	6.372,92
1644	26/09/2011	2011			690	26/09/2011			INC.COLL.TEMP.DOTT.SSA CHIARA RIVOIRO DAL 26/09/2011 AL 31/12/2011 SU TERZO ACCORDO HTA	1.365,63
1647	26/09/2011	2011			690	26/09/2011			INC.COLL.TEMP.DOTT.SSA CHIARA RIVOIRO DAL 26/09/2011 AL 31/12/2011 SU QUARTO ACCORDO HTA	7.738,54
1656	26/09/2011	2011			692	26/09/2011			INC.COLL.TEMP.ING.ELISA GIANI DAL 26/09/2011 AL 31/12/2011 SU TERZO ACCORDO HTA	5.462,50
1659	26/09/2011	2011			692	26/09/2011			INC.COLL.TEMP.ING.ELISA GIANI DAL 26/09/2011 AL 31/12/2011 SU QUARTO ACCORDO HTA	3.641,60
1665	26/09/2011	2011			693	26/09/2011			INC.COLL.TEMP.DOTT.PAOLO MICHELUTTI DAL 26/09/2011 AL 31/12/2011 SU CONVENZIONE POAT	3.166,87
1676	30/09/2011	2011			699	30/10/2011			INC.TEMP.DI COLL.DOTT.SSA GIOIA PORRINI DAL 03/10/2011 AL 31/12/2011 SU ACCORDO "MONITORAGGIO DELL'IMPATTO DEI PROGETTI REGIONALI ACCESSI IMPROPRI AL PRONTO SOCCORSO"	6.000,00




**Age.na.s.
Partitario Impegni Aperti per Capitoli - Esercizio 2011**

Numero	Data	Anno	ExCap.ExCram	Delibera	Data Delib.	Org.	Beneficiario	Descrizione	Residuo finanziario
U S C I T E									
1.04.002. INCARICHI TEMPORANEI DI COLLABORAZIONE FINALIZZATI ALLA ATTUAZIONE DI RICERCHE, SPERIMENTAZIONI O PER ALTRI PROGRAMMI SPECIALI									
Anno 2011									
1681	30/08/2011	2011			702	30/08/2011		INC.TEMP.DI COLL.DOTT.DOMENICO LEPORE DAL 01/10/2011 AL 31/12/2011 SU ACCORDO SIVEAS 3	6.250,00
1689	30/08/2011	2011			704	30/08/2011		INC.TEMP DI COLL.DOTT.CLAUDIO GALANTI DAL 01/10/2011 AL 31/12/2011 SU CONVENZIONE SIVEAS	6.250,00
1735	30/08/2011	2011			716	30/08/2011	MUTTI AMELIA	INC.COLL.PROFESSIONALE ARCH. AMELIA MUTTI DAL 01/10/2011 AL 31/12/2011 SU ACCORDO SIVEAS CONVENZIONE REGIONE LIGURIA	18.876,00
1769	24/10/2011	2011			753	24/10/2011		INC.COLL.RIC. SIG.DIEGO CAPIZZANO SU PROGRAMMA INTEGRATO ONCOLOGIA 2008 PIO 5 PRG.9 DAL 01/11/2011 AL 31/12/2011	3.333,33
1782	27/10/2011	2011			759	27/10/2011		INC.COLL.TEMP.DOTT.ANGELO COSTOLA UOMO DAL 01/11/2011 AL 31/12/2011 2SU MONITORAGGIO DELL'IMPATTO DEI PROGETTI REGIONALI...	5.250,00
1800	02/11/2011	2011			766	02/11/2011		INC.TEMP.COLL.ING.FEDELE BONIFAZI DAL 07/11/2011 AL 31/12/2011 SU HT3	3.462,19
1801	02/11/2011	2011			766	02/11/2011		INC.TEMP.COLL.ING.FEDELE BONIFAZI DAL 07/11/2011 AL 31/12/2011 SU HT4	6.428,79
1808	03/11/2011	2011			768	03/11/2011		INC.TEMP.COLL.DOTT.PIERGIORGIO LOVAGLIO DAL 01/12/2011 AL 31/12/2011 SU ATTIVITA' DI MONITORAGGIO PSN	2.000,00
1825	03/11/2011	2011			783	03/11/2011		COLL.ATT.RICERCA DOTT.GARDEN	3.462,19



Age.na.s.
Partitario Impegni Aperti per Capitoli - Esercizio 2011


Numero	Data	Anno	ExCap.ExCram	Dalibera	Data	Org.	Beneficiario	Descrizione	Residuo finanziario
U S C I T E									
1.04.002. INCARICHI TEMPORANEI DI COLLABORAZIONE FINALIZZATI ALLA ATTUAZIONE DI RICERCHE, SPERIMENTAZIONI O PER ALTRI PROGRAMMI SPECIALI									
Anno 2011									
1832	08/11/2011	2011			786	08/11/2011		TABACCHI SU BANDO GIOVANI RICERCATORI 2008	5.445,00
1891	21/11/2011	2011			822	21/11/2011		INC.COLL TEMP.DOTT.ODDONE DE SIEBERT DAL 08/11/2011 AL 31/12/2011 SU ACCORDO EVENTI SENTINELLA	3.146,00
1989	31/12/2011	2011			918	31/12/2011		INC.COLL.ARCH. RAFFELA BUCCI DAL 01/12/2011 AL 31/12/2011 SU CONV.CON REGIONE LIGURIA IN AMBITO SIVEAS	123.329,00
Totale Anno 2011									526.382,96
Totale Capitolo 1.04.002.									526.382,96
1.04.003. ALTRE SPESE CONNESSE PER ATTIVITA' DI RICERCA, SPERIMENTAZIONE O PER ALTRI PROGRAMMI SPECIALI									
Anno 2011									
342	12/01/2011	2011			89	12/01/2011		PIZZA LUIGI RISTORAZIONE	286,00
415	21/01/2011	2011			125	21/01/2011		AFFIDAMENTO PICCOLO RISTORO ALLA SOCIETA' PIZZA LUIGI RISTORAZIONE INCONTRO DI LAVORO DEL 17/01/2011 SU RF 2007 "STRUMENTI E METODI PER IL GOVERNO DEI PROCESSI DI INNOVAZIONE TECNOLOGICA CLINICA E ORGANIZZATIVA DEL SSN"	400,40
523	10/02/2011	2011			188	10/02/2011		PICCOLO RISTORO RIUNIONE DEL 03/02/2011 SU CCM 2009 PROGRAMMA NAZIONALE ESITI	848,80
								QUOTA PARTE SERVIZIO DI ASS.ZA E	



Age.na.s.
Partitario Impegni Aperti per Capitoli - Esercizio 2011



Numero	Data	Anno	ExCap.	ExCram	Delibera	Data	Delib.	Org.	Beneficiario	Descrizione	Residuo finanziario
U S C I T E											
1.04.003. ALTRE SPESE CONNESSE PER ATTIVITA' DI RICERCA, SPERIMENTAZIONE O PER ALTRI PROGRAMMI SPECIALI											
Anno 2011											
524	10/02/2011	2011			188	10/02/2011			XEROX SPA	MANUTENZIONE TECNICA HARDWARE E SOFTWARE XEROX ESERCIZIO 2011	918,68
526	10/02/2011	2011			188	10/02/2011			XEROX SPA	QUOTA PARTE SERVIZIO DI ASS.ZA E MANUTENZIONE TECNICA HARDWARE E SOFTWARE XEROX ESERCIZIO 2011	3.446,96
529	10/02/2011	2011			188	10/02/2011			Diversi	QUOTA PARTE SERVIZIO DI ASS.ZA E MANUTENZIONE TECNICA HARDWARE E SOFTWARE XEROX ESERCIZIO 2011	30,00
532	10/02/2011	2011			188	10/02/2011			XEROX SPA	QUOTA PARTE SERVIZIO DI ASS.ZA E MANUTENZIONE TECNICA HARDWARE E SOFTWARE XEROX ESERCIZIO 2011	1.148,99
533	10/02/2011	2011			190	10/02/2011				SERVIZIO DI PICCOLO RISTORO SU CCM2010 "VALUTAZIONE COSTI EFFICACIA SCREENING AUDIOLOGICO	451,25
543	10/02/2011	2011			194	10/02/2011			Diversi	RIMBORSO SPESE VIAGGIO E SOGGIORNO SU "SIVEAS 2"	65,97
786	14/04/2011	2011			334	14/04/2011				RIMBORSO SPESE VIAGGIO SU RICERCA CORRENTE 2010"SPERIMENTAZIONE E TRASFERIMENTO DI MODELLI DI EMPOWERMENT	303,10
846	28/04/2011	2011			356	28/05/2011				ISCRIZIONE DOTT.SSA CERBO ALL'8TH HEALTH TECHNOLOGY ASSESSMENTSOCIETY ANNUAL	



XVI LEGISLATURA - DISEGNI DI LEGGE E RELAZIONI - DOCUMENTI

Age.na.s.
Partitario Impegni Aperti per Capitoli - Esercizio 2011

Numero	Data	Anno	ExCap.ExCram	Dalibera	Data Delib. Org.	Beneficiario	Descrizione	Residuo finanziario
U S C I T E								
1.04.003. ALTRE SPESE CONNESSE PER ATTIVITA' DI RICERCA, SPERIMENTAZIONE O PER ALTRI PROGRAMMI SPECIALI								
Anno 2011								
894	05/05/2011	2011			379 05/05/2011	PIZZA LUIGI RISTORAZIONE	MEETING* SU 3° ACCORDO HTA (REGOLARIZZAZIONE SOSPESO)	757,90
943	13/05/2011	2011			407 13/05/2011	DEA SPA	SERVIZI DI PICCOLO RISTORO 10-11 MAGGIO 2011 SU PROG. "MATTONI MATRICE" DALLA SOCIETA' PIZZA LUIGI	2.132,70
1025	22/06/2011	2011			458 22/06/2011		AFFIDAMENTO DEL SERVIZIO BIENNALE GESTIONE ABBONAMENTI ALLE RIVISTE ITALIANE ED ESTERE, CARTACEE E ONLINE ESERCIZIO 2011	10,00
1028	22/06/2011	2011			460 22/06/2011		ISCRIZIONE DOTT. MIGLIORE IN SOST. DOTT.SSA CERBO ALL'8TH HEALTH TECHNOLOGY ASSESSMENT SOCIETY ANNUAL MEETING* SU 3° ACCORDO HTA (REGOLARIZZAZIONE SOSPESO)	10,00
1042	27/06/2011	2011			472 27/06/2011	UNIVERSITA' CATTOLICA DEL SACRO CUORE	ISCRIZIONE ALLA BMA - BRITISH MEDICAL ASSOCIATION LIBRARY SU 3° ACCORDO HTA (REGOLARIZZAZIONE SOSPESO)	30.000,00
1352	28/06/2011	2011			100537 28/06/2011		AFFIDAMENTO INCARICO UNIVERSITA' CATTOLICA SACRO CUORE SUPPORTO SCIENTIFICO ALLE ATTIVITA' INERENTI I WORKPACKAGE IN AMBITO DELLA JOINT ACRION EUNEHTA	11.291,13
1564	06/09/2011	2011			648 06/09/2011	CONSORZIO CBIM	RIMBORSI SPESE VIAGGIO E SOGGIORNO RIUNIONI RELATIVE ALLA CONVENZIONE SIVEAS 3	
							QUOTA PARTE FORNITURA SOFTWARE GESTIONE PROGETTI DI RICERCA CONSORZIO CBIM	



Age.na.s.
Partitario Impegni Aperti per Capitoli - Esercizio 2011



Numero	Data	Anno	ExCap.ExCram	Delibera	Data	Delib.	Org.	Beneficiario	Descrizione	Residuo finanziario
U S C I T E										
1.04.003. ALTRE SPESE CONNESSE PER ATTIVITA' DI RICERCA, SPERIMENTAZIONE O PER ALTRI PROGRAMMI SPECIALI										
1566	06/09/2011	2011		648	06/09/2011			CONSORZIO CBIM	QUOTA PARTE FORNITURA SOFTWARE GESTIONE PROGETTI DI RICERCA CONSORZIO CBIM	6.200,00
1568	06/09/2011	2011		648	06/09/2011			CONSORZIO CBIM	QUOTA PARTE FORNITURA SOFTWARE GESTIONE PROGETTI DI RICERCA CONSORZIO CBIM	8.000,00
1567	06/09/2011	2011		648	06/09/2011			CONSORZIO CBIM	QUOTA PARTE FORNITURA SOFTWARE GESTIONE PROGETTI DI RICERCA CONSORZIO CBIM	8.640,00
1568	06/09/2011	2011		648	06/09/2011			CONSORZIO CBIM	QUOTA PARTE FORNITURA SOFTWARE GESTIONE PROGETTI DI RICERCA CONSORZIO CBIM	10.000,00
1738	06/10/2011	2011		720	06/10/2011			CENTRO SPERIMENTALE DI CINEMATOGRAFIA	AFFIDAMENTO PRODUZIONE DEI VIDEO SPOT BASATI SULLE SCENEGGIATURE VINCITRICI DEI CONCORSI DI IDEE AFFERENTI ALLE TEMATICHE DEGLI OSPEDALI SENZA DOLORE	24.058,84
1776	27/10/2011	2011		755	27/10/2011			ELSEVIER - REGIONAL SALES OFFICE CUSTOMER SUPPORT	RINNOVO ABBONAMENTO ANNUALE "EMBASE"PERIODO 1 OTTOBRE 2011 31 SETTEMBRE 2012	1.661,35
1777	27/10/2011	2011		755	27/10/2011			ELSEVIER - REGIONAL SALES OFFICE CUSTOMER SUPPORT	RINNOVO ABBONAMENTO ANNUALE "EMBASE"PERIODO 1 OTTOBRE 2011 31 SETTEMBRE 2012	2.000,00
1778	27/10/2011	2011		755	27/10/2011			ELSEVIER - REGIONAL SALES OFFICE CUSTOMER SUPPORT	RINNOVO ABBONAMENTO ANNUALE "EMBASE"PERIODO 1 OTTOBRE 2011 31 SETTEMBRE 2012	
1779	27/10/2011	2011		755	27/10/2011			ELSEVIER - REGIONAL	RINNOVO ABBONAMENTO ANNUALE	



XVI LEGISLATURA - DISEGNI DI LEGGE E RELAZIONI - DOCUMENTI

Age.na.s.
Partitario Impegni Aperti per Capitoli - Esercizio 2011

Numero	Data	Anno	ExCap.ExCram	Delibera	Data Delib. Org.	Beneficiario	Descrizione	Residuo finanziario
U S C I T E								
1.04.003. ALTRE SPESE CONNESSE PER ATTIVITA' DI RICERCA, SPERIMENTAZIONE O PER ALTRI PROGRAMMI SPECIALI								
Anno 2011								
1781	27/10/2011	2011			758 27/10/2011	SALES OFFICE CUSTOMER SUPPORT	"EMBASE" PERIODO 1 OTTOBRE 2011 31 SETTEMBRE 2012	8.000,00
1822	03/11/2011	2011			780 03/11/2011	Diversi	RICERCA FINALIZZATA 2007 "EVENTI AVVERSI" SOMME NECESSARIE DIFFUSIONE RISULTATI CONV.BANDO GIOVANI RICERCATORI 2008 "AN INNOVATIVE SURVEILLANCE SYSTEM FOR OBESITY AND LIFESTYLES IN ADOLESCENT APPLIED..." PIANO ECONOMICO PER LE VOCI MISSIONI ATTREZZATURE MATERIALI DI CONSUMO DIFFUSIONE DEI RISULTATI ELABORAZIONE DATI STRUTTURE COINVOLTE	97.076,40
1823	03/11/2011	2011			781 03/11/2011		CONVEGNO FINALE PROG.RICC.FIN 2007 "BACK TO BEVERIDGE"	10.313,43
1824	03/11/2011	2011			782 03/11/2011		EVENTO CONCLUSIVO RELATIVO AL PROGRAMMA INTEGRATO DI ONCOLOGIA 2006 (PIO 5) PROGETTO 1 COME CONIUGARE INNOVAZIONE E APPROPRIATEZZA NELL'ASSISTENZA DEL PAZIENTE ONCOLOGICO	20.892,77
1836	08/11/2011	2011			791 08/11/2011		EVENTO CONCLUSIVO RELATIVO AL PROGRAMMA INTEGRATO DI ONCOLOGIA 2008 (PIO 5) PROGR.9 "VALUTAZIONE DELLE NUOVE TECNOLOGIE ED INTERVENTI NELLA RETE ASSISTENZIALE DEL SSN	5.000,00



**Age.n.a.s.
Partitario Impegni Aperti per Capitoli - Esercizio 2011**

Numero	Data	Anno	ExCap.ExCram	Delibera	Data	Delib.	Org.	Beneficiario	Descrizione	Residuo finanziario
U S C I T E										
1.04.003. ALTRE SPESE CONNESSE PER ATTIVITA' DI RICERCA, SPERIMENTAZIONE O PER ALTRI PROGRAMMI SPECIALI										
Anno 2011										
1837	08/11/2011	2011			782	08/11/2011			SVOLGIMENTO EVENTO CONCLUSIVO RELATIVO AL PROGETTO "INDIVIDUAZIONE DELLE PRATICHE MIGLIORI RIVOLTE AL MIGLIORAMENTO DELLA SICUREZZA NELLE CURE"	63.864,33
1871	18/11/2011	2011			810	18/11/2011		COOPERATIVA PRONTO TAXI 6645	SERVIZIO DI RADIOTAXI	76,55
1872	18/11/2011	2011			810	18/11/2011		COOPERATIVA PRONTO TAXI 6645	SERVIZIO DI RADIOTAXI	34,02
1873	18/11/2011	2011			810	18/11/2011		COOPERATIVA PRONTO TAXI 6645	SERVIZIO DI RADIOTAXI	12,29
1874	18/11/2011	2011			810	18/11/2011		COOPERATIVA PRONTO TAXI 6645	SERVIZIO DI RADIOTAXI	45,93
1875	18/11/2011	2011			810	18/11/2011		COOPERATIVA PRONTO TAXI 6645	SERVIZIO DI RADIOTAXI	9,45
1876	18/11/2011	2011			810	18/11/2011		COOPERATIVA PRONTO TAXI 6645	SERVIZIO DI RADIOTAXI	8,87
1898	24/11/2011	2011			829	24/11/2011			RICERCA CORRENTE 2009 NECESSARIE PER GLI EVENTI CONCLUSI E LA DIFFUSIONE DEI RISULTATI	5.531,84
1899	24/11/2011	2011			829	24/11/2011			RICERCA CORRENTE 2009 SOMMENECESSARIE PER GLI EVENTI CONCLUSI E LA DIFFUSIONE DEI RISULTATI	51.649,74
1912	06/12/2011	2011			841	06/12/2011			RIMBORSO MISSIONI DOTT. SENSI SU CONV. REGIONE SARDEGNA - PIANO	





**Age.na.s.
Partitario impegni Aperti per Capitoli - Esercizio 2011**

Numero	Data	Anno	ExCap.ExCramDellibera	Data Delib. Org.	Beneficiario	Descrizione	Residuo finanziario
U S C I T E							
1.04.003. ALTRE SPESE CONNESSE PER ATTIVITA' DI RICERCA, SPERIMENTAZIONE O PER ALTRI PROGRAMMI SPECIALI							
Anno 2011							
1913	06/12/2011	2011		842 06/12/2011		SANITARIO" RIMBORSO SPESE COLLABORATORI PER MISSIONI SU PRROG. "PSN"	1.405,78
1914	06/12/2011	2011		843 06/12/2011		RIMBORSO SPESE COLLABORATORI PER MISSIONI SU PROG. MATTONI "STRUTTURE OSPEDALIERE"	1.500,00
1915	06/12/2011	2011		844 06/12/2011		RIMBORSO MISSIONI COLLABORATORI SU PROG. MATTONI MATRICE	1.635,60
1919	06/12/2011	2011		848 06/12/2011		RIMBORSO MISSIONE DOTT. NEREO SEGNAI SU CONV. REGIONE BASILICATA "... CLASSIFICAZIONE DEL PAZIENTE"	809,16
1920	06/12/2011	2011		849 06/12/2011		RIMBORSO DOTT.SSA CERBO SU PROG. JOINT ACTION EUNETHA	93,50
1922	06/12/2011	2011		850 06/12/2011		RIMBORSO DOTT. PERUCCI SU CCM2010 "PROGRAMMA NAZIONALE ESITI ..."	2.211,70
1923	06/12/2011	2011		851 06/12/2011		RIMBORSO MISSIONI ESPERTI CONVENZIONE POAT	15.000,00
1925	12/12/2011	2011		854 12/12/2011	PIZZA LUIGI RISTORAZIONE	PICCOLO RISTORO RIUNIONE DEL 21 DICEMBRE SU PROG. MATTONI MATRICE	214,50
1950	20/12/2011	2011		878 20/12/2011		SOMME NECESSARIE ALL'ORGANIZZAZIONE DELL'EVENTO CONCLUSIVO E ALLA DIFFUSIONE DEI RISULTATI SU PROGRAMMA STRATEGICO 2007 "STRUMENTI E METODI PER IL GOVERNO ..."	11.363,09



Age.na.s.
Partitario Impegni Aperti per Capitoli - Esercizio 2011

Numero	Data	Anno	ExCap.ExCram	Delibera	Data	Delib.	Org.	Beneficiario	Descrizione	Residuo finanziario
U S C I T E										
1.04.003. ALTRE SPESE CONNESSE PER ATTIVITA' DI RICERCA, SPERIMENTAZIONE O PER ALTRI PROGRAMMI SPECIALI										
Anno 2011										
1951	20/12/2011	2011		878	20/12/2011				SOMME NECESSARIE ALL'ORGANIZZAZIONE DELL'EVENTO CONCLUSIVO E ALLA DIFFUSIONE DEI RISULTATI SU PROGRAMMA STRATEGICO 2007 "STRUMENTI E METODI PER IL GOVERNO"	1.000,00
1962	27/12/2011	2011		903	27/12/2012			COOPERATIVA PRONTO TAXI 6645	SERVIZIO DI RADIOTAXI	86,16
1963	27/12/2011	2011		903	27/12/2012			COOPERATIVA PRONTO TAXI 6645	SERVIZIO DI RADIOTAXI	50,09
1964	27/12/2011	2011		903	27/12/2012			COOPERATIVA PRONTO TAXI 6645	SERVIZIO DI RADIOTAXI	39,69
1965	27/12/2011	2011		903	27/12/2012			COOPERATIVA PRONTO TAXI 6645	SERVIZIO DI RADIOTAXI	12,29
1966	27/12/2011	2011		903	27/12/2012			COOPERATIVA PRONTO TAXI 6645	SERVIZIO DI RADIOTAXI	20,79
1967	27/12/2011	2011		903	27/12/2012			COOPERATIVA PRONTO TAXI 6645	SERVIZIO DI RADIOTAXI	28,40
1968	27/12/2011	2011		903	27/12/2012			COOPERATIVA PRONTO TAXI 6645	SERVIZIO DI RADIOTAXI	14,18
1976	30/12/2011	2011		906	30/12/2011			MUTTI AMELIA	RIMBORSO SPESE VIAGGIO DOTT.SSA AMELIA MUTTI PER MISSIONI SVOLTE NEL 2011 SU PROG CONVENZIONE REGIONE BASILICATA "DEFINIZIONE PRESTAZIONI RESIDENZIALI	184,77
1985	30/12/2011	2011		915	30/12/2011			CISALPINA TOURS S.P.A.	PAGAMENTO TITOLI DI VIAGGIO CISALPINA	308,00



XVI LEGISLATURA - DISEGNI DI LEGGE E RELAZIONI - DOCUMENTI



**Age.na.s.
Partitario Impegni Aperti per Capitoli - Esercizio 2011**


Numero	Data	Anno	ExCap.ExCramDelibera	Data Dellib. Org.	Beneficiario	Descrizione	Residuo finanziario
U S C I T E							
1.04.003. ALTRE SPESE CONNESSE PER ATTIVITA' DI RICERCA, SPERIMENTAZIONE O PER ALTRI PROGRAMMI SPECIALI							
Anno 2011							
1986	30/12/2011	2011		915 30/12/2011	CISALPINA TOURS S.P.A.	PAGAMENTO TITOLI DI VIAGGIO CISALPINA	116,26
1992	31/12/2011	2011		920 31/12/2011		RIMBORSO SPESE VIAGGIO DOTT.SSA MARINA CERBO E DOTT.SSA LAURA VELARDI PER LA MISSIONE A DANZICA IL 07/12/2011 NELL'AMBITO DEL PROGETTO EUROPEO JA	107,83
1993	31/12/2011	2011		921 31/12/2011		RIMBORSO SPESE VIAGGIO DOTT.SSA ELISA GUGLIELMI PER LA MISSIONE A FIRENZE IL 7/12/2011 NELL'AMBITO DEL PROGETTO CCM 2009 AFS TOSCANA DISABILITA' NEGLI ANZIANI	16,90
1994	31/12/2011	2011		922 31/12/2011		RIMBORSO SPESE VIAGGIO DOTT.CALO PERUCCI PER LE MISSIONI A PALERMO FIRENZE E MILANO NEL PERIODO NOVEMBRE/DICEMBRE 2011 NELL'AMBITO DEL PROGRAMMA CCM2009 VALUTAZIONE DELLE PERFORMANCE	626,26
1998	31/12/2011	2011		927 31/12/2011	COOPERATIVA PRONTO TAXI 6645	SERVIZIO DI RADIOTAXI	42,71
2002	31/12/2011	2011		928 31/12/2011	NADIREX INTERNATIONAL SRL	SPESE VIAGGIO FATTURATE DA NADIREX PROGETTO PSN	319,75
2003	31/12/2011	2011		928 31/12/2011	NADIREX INTERNATIONAL SRL	SPESE VIAGGIO FATTURATE DA NADIREX PROG MATTONI MATRICE	397,50
2005	31/12/2011	2011		928 31/12/2011	NADIREX INTERNATIONAL SRL	SPESE VIAGGIO FATTURATE DA NADIREX PROGETTO POAT SALUTE	





**Age.na.s.
Partitario Impegni Aperti per Capitoli - Esercizio 2011**

Numero	Data	Anno	ExCap.ExCram	Delibera	Data	Delib.	Org.	Beneficiario	Descrizione	Residuo finanziario
U S C I T E										
1.04.003. ALTRE SPESE CONNESSE PER ATTIVITA' DI RICERCA, SPERIMENTAZIONE O PER ALTRI PROGRAMMI SPECIALI										
Anno	2011									
2008	31/12/2011	2011		928	31/12/2011			NADIREX INTERNATIONAL SRL	SPESE VIAGGIO FATTURATE DA NADIREX PROG. CCM 2009 REG.TOSCANA	105,75
2009	31/12/2011	2011		928	31/12/2011			NADIREX INTERNATIONAL SRL	SPESE VIAGGIO FATTURATE DA NADIREX ACC.REGIONE SARDEGNA	1.187,13
Totale Anno 2011										428.374,98
Totale Capitolo 1.04.003.										428.374,98
1.04.004. ONERI PREVIDENZIALI ED ASSISTENZIALI PER INCARICHI DI COLLABORAZIONE E RICERCA										
Anno	2011									
12	03/01/2011	2011		4	03/01/2011			INAIL	INCARICO TEMPORANEO DI COLLABORAZIONE DI RICERCA ING. ANTONIO MIGLIORE DAL VERS INAIL 03/01/2011 AL 14/03/2011 SU TERZO ACCORDO HTA E CONVENZIONE PER LA PRODUZIONE N.8 REPORT DI HORIZONT SCANNING	9,88
16	03/01/2011	2011		4	03/01/2011			INAIL	VERS.INAIL INCARICO TEMPORANEO DI COLLABORAZIONE DI RICERCA ING. ANTONIO MIGLIORE DAL 03/01/2011 AL 14/03/2011 SU CONVENZIONE PER LA PRODUZIONE N.6 REPORT DI	9,88
164	03/01/2011	2011		40	03/01/2011			INAIL	VERS INAIL SU INCARICO DI COLL. TEMPORANEO DI RICERCA DOTT.ALESSIO LAGATTOLLA DAL 01/01/2011 AL 20/05/2011 SU PROGRAMMA CCM 2009 "VALUTAZIONE DELLE PERFORMANCE"	5,30



**Age.n.a.s.
Partitario Impegni Aperti per Capitoli - Esercizio 2011**



Numero	Data	Anno	ExCap.ExCramDelibera	Data Delib. Org.	Beneficiario	Descrizione	Residuo finanziario
U S C I T E							
1.04.004. ONERI PREVIDENZIALI ED ASSISTENZIALI PER INCARICHI DI COLLABORAZIONE E RICERCA							
Anno 2011							
296	03/01/2011	2011	66	03/01/2011	INPS	VERS.ONERI PREV.LI SU COMPENSO DOTT.SSA OLIVIA BACCIU DAL 01/01/2011 AL 27/10/2011 CAMPAGNA INFORMATIVA "LA TERAPIA DEL DOLORE PER IL PAZIENTE ADULTO E PEDIATRICO	1.700,00
426	21/01/2011	2011	133	21/01/2011	INAIL	INAIL SU DOTT.SSA GIULIA DAL CO SUPPORTO GIURIDICO SU RC2009 "... MODELLI ORG. MEDICINA GEN." DAL 01 -02/30-06 2011	3,28
822	14/04/2011	2011	345	14/04/2011	INPS	ONERI PREV.LI SU INC.TEMP DOTT.RAGNAR GULLSTRAND SU PROGETTO MATRICE DAL 02/06/2011 AL 31/12/2011	239,99
1036	27/06/2011	2011	470	27/06/2011	INAIL	INAIL SU INC. COLL. DOTT.SSA WANDA GIORGIONE SU ACCORDO SIVEAS 3 DAL 01-07-2011 AL 31-12-2011	39,38
1040	27/06/2011	2011	471	27/06/2011	INAIL	INAIL SU INC. COLL. DOTT.SSA BRUNILDE GAMBARO SU ACCORDO SIVEAS 3 DAL 01-07-2011 AL 31-12-2011	39,38
1178	27/06/2011	2011	499	27/06/2011	INPS	VERS.ONERI PREV.LI SU INC. PROF. CESARE CISLAGHI SU SIVEAS 3 DAL 01/07/2011 AL 31/12/2011	1.989,74
1210	28/06/2011	2011	506	28/06/2011	INPS	VERS.ONERI PREV.LI SU INC. COLL. DOTT.SSA LEONILDA BUGLIARI ARMENIO SU CCM 2009 REG TOSCANA DAL 01/07/2011 AL 31/12/2011	129,43
1214	28/06/2011	2011	506	28/06/2011	INPS	VERS.ONERI PREV.LI SU INC. COLL. DOTT.SSA LEONILDA BUGLIARI ARMENIO	302,018





Age.n.a.s.
Partitario Impegni Aperti per Capitoli - Esercizio 2011

Numero	Data	Anno	ExCap.	ExCram	Dellibera	Data	Dellib.	Org.	Beneficiario	Descrizione	Residuo finanziario
U S C I T E											
1.04.004. ONERI PREVIDENZIALI ED ASSISTENZIALI PER INCARICHI DI COLLABORAZIONE E RICERCA											
Anno 2011											
1254	28/06/2011	2011	514	28/06/2011					INPS	SUMONIT. PSN DAL 01/07/2011 AL 31/12/2011	198,02
1258	28/06/2011	2011	514	28/06/2011					INPS	VERS.ONERI PREV.LI SU INC.COLL.ING.MIRIAM AGUILAR MATAMOROS SU ACCORDO MATTONI STRUTTURE OSPEDALIERE DAL 01/07/2011 AL 31/12/2011	22,00
1482	27/07/2011	2011	600	27/07/2011					INPS	VERS.ONERI PREV.LI SU INC.COLL.ING.MIRIAM AGUILAR MATAMOROS SU ACCORDO SIVEAS 3 DAL 01/07/2011 AL 31/12/2011	1.073,78
1491	27/07/2011	2011	604	27/07/2011					INPS	VERS.ONERI PREV.LI SU INC.COLL.DOTT.SSA ISABELLA TANCORRE DAL 01/08/2011 AL 30/11/2011 SU PROG.STRATEGICO 2007 PROGETTO 4 EVENTI AVVERSI	1.466,57
1579	08/09/2011	2011	653	08/09/2011					INPS	VERS.ONERI PREV.LI SU INC.COLL.TEMP.PROF.IVAN CAVICCHI SU REGIONE BASILICATA "DEFINIZ DELLE PROCEDURE DI ACCREDITAMENTO DELLE PRESTAZIONI RESIDENZIALI..." DAL 19/09/2011 AL 31/12/2011	963,06
1609	16/09/2011	2011	889	16/09/2011					INPS	VERS.ONERI PREV.LI SU INC.TEMP.COLL.DOTT.MARCO GIOVANNI RIZZO SU RC 2009 "LA VALUTAZIONE NEI SIST.SANITARI..."DAL 21/09/2011 AL	

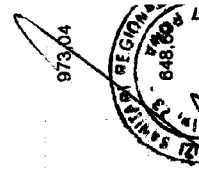


Age.n.a.s.

Partitario Impegni Aperti per Capitoli - Esercizio 2011




Numero	Data	Anno	ExCap.ExCramDelibera	Data Delib. Org.	Beneficiario	Descrizione	Residuo finanziario
USCITE							
1.04.004. ONERI PREVIDENZIALI ED ASSISTENZIALI PER INCARICHI DI COLLABORAZIONE E RICERCA							
Anno 2011							
1614	19/09/2011	2011		671 19/09/2011	INPS	31/10/2011 VERS.ONERI PREV.LI SU INC.COLL TEMP DOTT.SSA CARMEN MANTUANO SU RIC.FIN. PROGRAMMA STRATEGICO EVENTI AVVERSI DAL 03/10/2011 AL 30/11/2011	648,80
1632	26/09/2011	2011		688 26/09/2011	INPS	ONERI PREV.LI SU SU INC.COLL TEMP.DOTT.ALESSANDRO BEUX DAL 26/09/2011 AL 31/12/2011 SU TERZO ACCORDO HTA	618,89
1638	26/09/2011	2011		688 26/09/2011	INPS	VERS.ONERI PREV.LI SU INC.COLL TEMP.DOTT.MASSIMILIANO ORSODAL 26/09/2011 AL 31/12/2011 SU TERZO E ACCORDO HTA	1.135,21
1645	26/09/2011	2011		690 26/09/2011	INPS	VERS.ONERI PREV.LI SU INC.COLL TEMP.DOTT.SSA CHIARA RIVOIRO DAL 26/09/2011 AL 31/12/2011 SU TERZO ACCORDO HTA	243,26
1648	26/09/2011	2011		690 26/09/2011	INPS	VERS.ONERI PREV.LI SU INC.COLL TEMP.DOTT.SSA CHIARA RIVOIRO DAL 26/09/2011 AL 31/12/2011 SU QUARTO ACCORDO HTA	1.378,47
1657	26/09/2011	2011		692 26/09/2011	INPS	VERS.ONERI PREV.LI SU INC.COLL TEMP.ING.ELISA GIANI DAL 26/09/2011 AL 31/12/2011 SU TERZO ACCORDO HTA	973,04
1660	26/09/2011	2011		692 26/09/2011	INPS	VERS.ONERI PREV.LI SU INC.COLL TEMP.ING.ELISA GIANI DAL	648,80



Age.na.s.
Partitario Impegni Aperti per Capitoli - Esercizio 2011



Numero	Data	Anno	ExCap.ExCram	Delibera	Data	Delib.	Org.	Beneficiario	Descrizione	Residuo finanziario
U S C I T E										
1.04.004. ONERI PREVIDENZIALI ED ASSISTENZIALI PER INCARICHI DI COLLABORAZIONE E RICERCA										
Anno 2011										
1666	26/09/2011	2011	693	26/09/2011				INPS	26/09/2011 AL 31/12/2011 SU QUARTO ACCORDO HTA	358,80
1677	30/09/2011	2011	699	30/10/2011				INPS	VERS.ONERI PREV.LI SU INC.TEMP.DI COLL.DOTT.SSA GIOIA PORRINI DAL 03/10/2011 AL 31/12/2011 SU ACCORDO "MONITORAGGIO DELL'IMPATTO DEI PROGETTI REGIONALI ACCESSI IMPROPRI AL PRONTO SOCCORSO"	684,80
1682	30/09/2011	2011	702	30/09/2011				INPS	VERS.ONERI PREV.LI SU INC.TEMP.DI COLL.DOTT.DOMENICO LEPORE DAL 01/10/2011 AL 31/12/2011 SU ACCORDO SIVEAS 3	709,56
1690	30/09/2011	2011	704	30/09/2011				INPS	ONERI PREV.LI SU INC.TEMP.DI COLL.DOTT.CLAUDIO GALANTI DAL 01/10/2011 AL 31/12/2011 SU CONVENZIONE SIVEAS	709,56
1783	27/10/2011	2011	759	27/10/2011				INPS	VERS.ONERI PREV.LI SU INC.COLL.TEMP.DOTT.ANGELO COSTOLA UOMO DAL 01/11/2011 AL 31/12/2011 2SU MONITORAGGIO DELL'IMPATTO DEI PROGETTI REGIONALI....	630,00
1809	03/11/2011	2011	768	03/11/2011				INPS	VERS.ONERI PREV.LI SU INC.TEMP.COLL.DOTT.PIERGIORGIO LOVAGLIO DAL 01/12/2011 AL 31/12/2011 SU ATTIVITA' DI MONITORAGGIO PSN	240,00



**Age.na.s.
Partitario Impegni Aperti per Capitoli - Esercizio 2011**

Numero	Data	Anno	ExCap.ExGram	Delibera	Data	Delib.	Org.	Beneficiario	Descrizione	Residuo finanziario
U S C I T E										
1.04.004. ONERI PREVIDENZIALI ED ASSISTENZIALI PER INCARICHI DI COLLABORAZIONE E RICERCA										
Anno 2011	1826	03/11/2011	2011		783	03/11/2011		INPS	VERS.ONERI PREV.LI SU COLL ATT.RICERCA DOTT.GARDEN TABACCHI SU BANDO GIOVANI RICERCATORI 2008	14.780,98
	1990	31/12/2011	2011		818	31/12/2011		INPS	VERS.ONERI PREV.LI SU BANDO GIOVANI RICERCATORI 2008 ATTIVAZIONI COLLABORAZIONI	24.189,00
Totale Anno 2011										57.036,40
Totale Capitolo 1.04.004.										57.036,40
1.04.005. CONTRIBUTI ALLE UNITA' OPERATIVE NEI PROGETTI DI RICERCA, SPERIMENTAZIONE O PER ALTRI PROGRAMMI SPECIALI										
Anno 2011	373	14/01/2011	2011		101	14/01/2011			PROGRAMMA CCM2010 "PROGRAMMA NAZIONALE ESITI (PNE-2):VALUTAZIONE DEGLI ESITI,DELL'ASSISTENZA AI TUMORI E DELLE CURE PRIMARIE A PATOLOGIE CRONICHE"-SOTTOSCRIZIONE UU.OO. E IMPEGNO DELLE SOMME	341.000,00
	374	14/01/2011	2011		102	14/01/2011			PROGRAMMA CCM2010 "VALUTAZIONE COSTO-EFFICACIA DI UN PROGRAMMA DI SCREENING AUDIOLOGICO NEONATALE UNIVERSALE NAZIONALE". SOTTOSCRIZIONE UU.OO. IMPEGNO DELLE SOMME	236.000,00
	375	14/01/2011	2011		103	14/01/2011			ACCORDO MINISTERO/AGENAS "CAMPAGNA INFORMATIVA NAZIONALE SUL CORRETTO USO DEL 118 E SERVIZI DI EMERGENZA/URGENZA"ATTIVAZIONI	226.800,00



Age.na.s.
Partitario Impegni Aperti per Capitoli - Esercizio 2011



Numero	Data	Anno	ExCap.ExCram	Delibera	Data	Delib.	Org.	Beneficiario	Descrizione	Residuo finanziario
U S C I T E										
1.04.005. CONTRIBUTI ALLE UNITA' OPERATIVE NEI PROGETTI DI RICERCA, SPERIMENTAZIONE O PER ALTRI PROGRAMMI SPECIALI										
Anno 2011										
571	02/03/2011	2011		221	02/03/2011		REGIONE AUTONOMA FRIULI VENEZIA GIULIA		CONVENZIONI REGIONI PP.AA. E IMPEGNO DELLE SOMME	19.750,00
764	08/04/2011	2011		315	08/04/2011		Diversi		PROG. STRAT.2008 "PROG. PROBLEMATICHE CONNESSE ALLE ESPOSIZIONI DA RADIAZIONI IONIZZ. DI OPERATORIE PAZ. IN RADIOLOGIA INTERVENTISTICA" - CONV. UU.OO. HTA	47.200,00
970	19/05/2011	2011		425	19/05/2011				CONVENZIONE CON ARS TOSCANA SU PROGETTO MATTONI "MATRICE"	60.000,00
973	19/05/2011	2011		428	19/05/2011		Diversi		CONVENZIONI CON LE UU.RR. SU RIC. CORR. 2008 "LA VALUTAZIONE DELLE ATTIVITA' E DELLE DECISIONI NEI SISTEMI SANITARI"	72.000,00
974	19/05/2011	2011		428	19/05/2011		Diversi		CONVENZIONI CON UU.RR SU RICERCA CORRENTE 2010 "SPERIMENTAZIONE E TRASFERIMENTO DI EMPOWERMENT ORGANIZZATIVO ..."	38.560,00
1023	22/06/2011	2011		456	22/06/2011		CITTADINANZATTIVA ONLUS		CONVENZIONE CON U.R. CITTADINANZA ATTIVA SU RC2010 "SPERIMENTAZIONE E TRASFERIMENTO DI MODELLI DI EMPOWERMENT ..."	210.000,00
1436	13/07/2011	2011		581	13/07/2011				CONVENZIONE CON MINISTERO DELLA SALUTE PROGETTO MATRICE PACCHETTO N. 3	



Age.na.s.
Partitario Impegni Aperti per Capltoli - Esercizio 2011



Numero	Data	Anno	ExCap.ExGram	Delibera	Data Delib.	Org.	Beneficiario	Descrizione	Residuo finanziario
USCITE									
1.04.005. CONTRIBUTI ALLE UNITA' OPERATIVE NEI PROGETTI DI RICERCA, SPERIMENTAZIONE O PER ALTRI PROGRAMMI SPECIALI									
Anno 2011									
1489	28/07/2011	2011			603	28/07/2011	UNIVERSITA' CATTOLICA DEL SACRO CUORE	CONVENZIONE CON UN. CATTOLICA DEL SACRO CUORE SU PROG. MATRICE "INTEGRAZIONE ... PATOLOGIE CRONICHE"	9.000,00
1570	08/09/2011	2011			651	08/09/2011	ASSOCIAZIONE AREAS CENTRO COCHRANE ITALIANO	AFFIDAMENTO COLLABORAZIONE SCIENTIFICA INTERVENTI SANITARI AREAS CENTRO COCHRANE ANNO 2011	108.000,00
1571	08/09/2011	2011			651	08/09/2011	AVCP AUTORITA' PER LA VIGILANZA SUI CONTRATTI PUBBLICITARI	RILASCIO CODICE IDENTIFICATIVO DI GARA AFFIDAMENTO COLLABORAZIONE SCIENTIFICA INTERVENTI SANITARI AREAS CENTRO COCHRANE ANNO 2011	30,00
1622	21/08/2011	2011			680	21/08/2011	UNIVERSITA' DI ROMA LA SAPIENZA - DIP. SCIENZE STATISTICHE UNIVERSITA' LA SAPIENZA PS	CONTRIBUTO U.O. CONVENZIONE MINISTERO/DIPARTIMENTO SCIENZE STATISTICHE UNIVERSITA' LA SAPIENZA PROGRAMMA MATTONI	19.965,00
1844	08/11/2011	2011			796	08/11/2011	Diversi	CONVENZIONE CON LE REGIONI ATTIVITA' DI MONITORAGGIO DELL'IMPATTO DEI PROGETTI REGIONALI CENSITI E VALUTATI ...PSN	455.000,00
Totale Anno 2011									1.844.305,00
Totale Capitolo 1.04.005.									1.844.305,00
1.04.006. ONERI ERARIALI (IRAP) PER INCARICHI DI COLLABORAZIONE E RICERCA									
Anno 2011									
297	03/01/2011	2011			66	03/01/2011	ERARIO DELLO STATO	VERS. IRAP SU COMPENSO DOTT. SSA OLIVIA BACCIU DAL 01/01/2011 AL 27/10/2011 CAMPAGNA INFORMATIVA "LA	




XVI LEGISLATURA - DISEGNI DI LEGGE E RELAZIONI - DOCUMENTI

Age.na.s.
Partitario Impegni Aperti per Capitoli - Esercizio 2011



Numero	Data	Anno	ExCap.ExCram	Delibera	Data Delib.	Org.	Beneficiario	Descrizione	Residuo finanziario
U S C I T E									
1.04.006. ONERI ERARIALI (IRAP) PER INCARICHI DI COLLABORAZIONE E RICERCA									
Anno 2011									
300	03/01/2011	2011			67	03/01/2011	ERARIO DELLO STATO	TERAPIA DEL DOLORE PER IL PAZIENTE ADULTO E PEDIATRICO	16,24
824	14/04/2011	2011			345	14/04/2011	ERARIO DELLO STATO	VERS IRAP SU COMPENSO DOTT.SSA CARMEN MANTUANO DAL 01/01/2011 AL 28/02/2011 SU ACCORDO 118	169,98
1180	27/06/2011	2011			499	27/06/2011	ERARIO DELLO STATO	IRAP SU INC.TEMP DOTT.RAGNAR GULLSTRAND SU PROGETTO MATRICE DAL 02/05/2011 AL 31/12/2011	1.354,33
1212	28/08/2011	2011			506	28/08/2011	ERARIO DELLO STATO	IRAP SU INC.COLL. PROF.CESARE CISLAGHI SU SIVEAS 3 DAL 01/07/2011 AL 31/12/2011	59,52
1216	28/08/2011	2011			506	28/08/2011	ERARIO DELLO STATO	IRAP SU INC.COLL. DOTT.SSA LEONILDA BUGLIARI ARMENIO SU CCM 2009 REG TOSCANA DAL 01/07/2011 AL 31/12/2011	138,87
1256	28/08/2011	2011			514	28/08/2011	ERARIO DELLO STATO	IRAP SU INC.COLL.ING.MIRIAM AGUILAR MATAMOROS SU ACCORDO MATTONI STRUTTURE OSPEDALIERE DAL 01/07/2011 AL 31/12/2011	140,30
1260	28/08/2011	2011			514	28/08/2011	ERARIO DELLO STATO	IRAP SU INC.COLL.ING.MIRIAM AGUILAR MATAMOROS SU ACCORDO SIVEAS 3 DAL 01/07/2011 AL 31/12/2011	15,59
1319	28/08/2011	2011			529	28/08/2011	ERARIO DELLO STATO	IRAP SU I SU INC.COLL.DOTT.SSA GIULIA CHIARELLI SU SIVEAS 3 DAL 01/07/2011 AL 31/12/2011	




XVI LEGISLATURA - DISEGNI DI LEGGE E RELAZIONI - DOCUMENTI



**Age.na.s.
Partitario Impegni Aperti per Capitoli - Esercizio 2011**

Numero	Data	Anno	ExCap.ExCram	Dalibera	Data	Dalib.	Org.	Beneficiario	Descrizione	Residuo finanziario
U S C I T E										
1.04.006. ONERI ERARIALI (IRAP) PER INCARICHI DI COLLABORAZIONE E RICERCA										
Anno 2011										
1483	27/07/2011	2011	600	27/07/2011	ERARIO DELLO STATO	IRAP SU INC.COLL.DOTT.SSA ISABELLA TANCORRE DAL 01/09/2011 AL 30/11/2011 SU PROG.STRATEGICO 2007 PROGETTO 4 EVENTI AVVERSI	510,00			
1492	27/07/2011	2011	604	27/07/2011	ERARIO DELLO STATO	IRAP SU INC. TEMP. DOTT. QUINTO TOZZI SU POAT DAL 22-08-2011 AL 31-12-2011	1.086,50			
1580	09/09/2011	2011	653	08/09/2011	ERARIO DELLO STATO	IRAP SU INC.COLL.TEMP.PROF.IVAN CAVICCHI SU REGIONE BASILICATA "DEFINIZ DELLE PROCEDURE DI ACCREDITAMENTO DELLE PRESTAZIONI RESIDENZIALI..." DAL 19/09/2011 AL 31/12/2011	722,50			
1610	16/09/2011	2011	669	16/09/2011	ERARIO DELLO STATO	IRAP SU INC.TEMP.COLL. DOTT.MARCO GIOVANNI RIZZO SU RC 2009 "LA VALUTAZIONE NEI SIST.SANITARI..." DAL 21/09/2011 AL 31/10/2011	425,00			
1612	21/09/2011	2011	670	19/09/2011	ERARIO DELLO STATO	IRAP SU INC.TEMP.COLL. DOTT. MARCELLO STRIPPOLI SU RICERCA FIN.2007 EVENTI AVVERSI DAL 03/10/2011 AL 30/11/2011	297,50			
1615	19/09/2011	2011	671	19/09/2011	ERARIO DELLO STATO	IRAP SU INC.COLL TEMP DOTT.SSA CARMEN MANTUANO SU RIC.FIN .PROGRAMMA STRATEGICO EVENTI AVVERSI DAL 03/10/2011 AL 30/11/2011	510,00			
1633	26/09/2011	2011	688	26/09/2011	ERARIO DELLO STATO	IRAP SU INC.COLL.TEMP.DOTT.ALESSANDRO BEUX DAL 26/09/2011 AL 31/12/2011 SU TERZO ACCORDO HTA	464,51			




Age.na.s.
Partitario Impegni Aperti per Capitoli - Esercizio 2011



Numero	Data	Anno	Ex.Cap.ExCram	Delibera	Data	Delib. Org.	Beneficiario	Descrizione	Residuo finanziario
U S C I T E									
1.04.006. ONERI ERARIALI (IRAP) PER INCARICHI DI COLLABORAZIONE E RICERCA									
1639	26/09/2011	2011	689	26/09/2011	2011	689	ERARIO DELLO STATO	IRAP SU INC.COLL.TEMP.DOTT.MASSIMILANO ORSODAL 26/09/2011 AL 31/12/2011 SU TERZO E ACCORDO HTA	541,70
1646	26/09/2011	2011	690	26/09/2011	2011	690	ERARIO DELLO STATO	IRAP SU INC.COLL.TEMP.DOTT.SSA CHIARA RIVOIRO DAL 26/09/2011 AL 31/12/2011 SU TERZO ACCORDO HTA	116,08
1649	26/09/2011	2011	690	26/09/2011	2011	690	ERARIO DELLO STATO	IRAP SU INC.COLL.TEMP.DOTT.SSA CHIARA RIVOIRO DAL 26/09/2011 AL 31/12/2011 SU QUARTO ACCORDO HTA	657,78
1658	26/09/2011	2011	692	26/09/2011	2011	692	ERARIO DELLO STATO	IRAP SU INC.COLL.TEMP.ING.ELISA GIANI DAL 26/09/2011 AL 31/12/2011 SU TERZO ACCORDO HTA	464,31
1661	26/09/2011	2011	692	26/09/2011	2011	692	ERARIO DELLO STATO	IRAP SU INC.COLL.TEMP.ING.ELISA GIANI DAL 26/09/2011 AL 31/12/2011 SU QUARTO ACCORDO HTA	309,54
1667	26/09/2011	2011	693	26/09/2011	2011	693	ERARIO DELLO STATO	IRAP SU INC.COLL.TEMP.DOTT.PAOLO MICHELUTTI DAL 26/09/2011 AL 31/12/2011 SU CONVENZIONE POAT	289,17
1676	30/09/2011	2011	699	30/10/2011	2011	699	ERARIO DELLO STATO	IRAP SU INC.TEMP.DI COLL.DOTT.SSA GIOIA PORRINI DAL 03/10/2011 AL 31/12/2011 SU ACCORDO "MONITORAGGIO DELL'IMPATTO DEI PROGETTI REGIONALI ACCESSI IMPROPRI AL PRONTO SOCCORSO"	510,00
1684	30/09/2011	2011	702	30/09/2011	2011	702	ERARIO DELLO STATO	IRAP SU INC.TEMP.DI COLL.DOTT.DOMENICO LEPORE DAL 01/10/2011 AL 31/12/2011 SU ACCORDO	

Age.na.s.
Partitario Impegni Aperti per Capitoli - Esercizio 2011

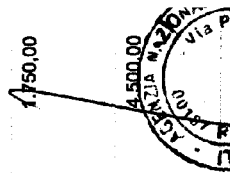
Numero	Data	Anno	ExCap.ExCramDelibera	Data Delib. Org.	Beneficiario	Descrizione	Residuo finanziario
U S C I T E							
1.04.006. ONERI ERARIALI (IRAP) PER INCARICHI DI COLLABORAZIONE E RICERCA							
Anno 2011							
1692	30/09/2011	2011	704	30/09/2011	ERARIO DELLO STATO	SIVEAS 3 IRAP SU INC.TEMP.DI COLL DOTT.CLAUDIO GALANTI DAL 01/10/2011 AL 31/12/2011 SU CONVENZIONE SIVEAS	531,25
1771	24/10/2011	2011	753	24/10/2011	ERARIO DELLO STATO	IRAP SU INC.COLL.RIC. SIG.DIEGO CAPIZZANO SU PROGRAMMA INTEGRATO ONCOLOGIA 2008 PIO 5 PRG.9 DAL 01/11/2011 AL 31/12/2011	283,34
1785	27/10/2011	2011	759	27/10/2011	ERARIO DELLO STATO	IRAP SU INC.COLL.TEMP.DOTT.ANGELO COSTOLA UOMO DAL 01/11/2011 AL 31/12/2011 SU MONITORAGGIO DELL'IMPATTO DEI PROGETTI REGIONALI....	446,25
1810	03/11/2011	2011	768	03/11/2011	ERARIO DELLO STATO	IRAP SU INC.TEMP.COLL.DOTT.PIERGIORGIO LOVAGLIO DAL 01/12/2011 AL 31/12/2011 SU ATTIVITA' DI MONITORAGGIO PSN	170,00
1828	03/11/2011	2011	783	03/11/2011		IRAP SU COLL.ATT.RICERCA DOTT.GARDEN TABACCHI SU BANDO GIOVANI RICERCATORI 2008	7.050,41
1991	31/12/2011	2011	918	31/12/2011	ERARIO DELLO STATO	IRAP SU BANDO GIOVANI RICERCATORI 2008 ATTIVAZIONI COLLABORAZIONI	10.482,00
Totale Anno 2011							29.189,31
Totale Capitolo 1.04.006.							29.189,31
1.04.007. INCARICHI DI COLLABORAZIONE PER PROGETTI FINANZIATI CON ENTRATE PROPRIE							
Anno 2011							






**Age.n.a.s.
Partitario Impegni Aperti per Capitoli - Esercizio 2011**

Numero	Data	Anno	ExCap.ExCram	Delibera	Data	Delib. Org.	Beneficiario	Descrizione	Residuo finanziario
U S C I T E									
1.04.007. INCARICHI DI COLLABORAZIONE PER PROGETTI FINANZIATI CON ENTRATE PROPRIE									
Anno 2011									
313	03/01/2011	2011			75	03/01/2011		INCARICO TEMPORANEO DI COLL DI RICERCA DOTT. CHARLES SHAW DAL 10/01/2011 AL 31/12/2011 SU RICERCA AUTOFINANZIATA PROGETTO SANITAS SUPPORTO TECNICO SCIENTIFICO 12/C	7.500,00
314	03/01/2011	2011			76	03/01/2011		INCARICO TEMPORANEO DI COLL DI RICERCA DOTT.SSA ELISABETH JELFS DAL 10/01/2011 AL 31/12/2011 SU RICERCA AUTOFINANZIATA PROGETTO SANITAS SUPPORTO TECNICO SCIENTIFICO	20.250,00
363	14/01/2011	2011			84	14/01/2011		AVV.MARIA ROSARIA RUSSO VALENTINI SU SIVEAS E RA PROGETTO 8/A "REVISIONE E SVILUPPO ORGANIZZATIVO DELLE STRUTTURE OSPEDALIERE..." INC.DI COLL PROFESSIONALE DAL 14/01/2011 AL 31/03/2011	8.985,60
387	14/01/2011	2011			109	14/01/2011	Diversi	TEAM ESPERTI (BONICHI-CORNAGLIA-TARANTINO-RABAJOLI) SU RA 5/B DAL 14-01/30-08 2011	3.548,73
449	21/01/2011	2011			137	21/01/2011		DOTT.SSA DEENA MAGGS SUPPORTO ATTIVITA' RIC. BIBLIOGRAFICA SU PROG. AUTOFIN 12/C "SANITAS2 DAL 01-02/30-06 2011	1.750,00
450	21/01/2011	2011			138	21/01/2011		DOTT.SSA NATALIE NZEYIMANA SUPPORTO TECNICO-SCIENTIFICO SU PROG. AUTOFIN 12/C "SANITAS2 DAL 01-02/30-08 2011	4.500,00



Age.na.s.
Partitario Impegni Aperti per Capitoli - Esercizio 2011


Numero	Data	Anno	ExCap.ExCram	Delibera	Data Delib.	Org.	Beneficiario	Descrizione	Residuo finanziario
U S C I T E									
1.04.007. INCARICHI DI COLLABORAZIONE PER PROGETTI FINANZIATI CON ENTRATE PROPRIE									
Anno 2011									
544	10/02/2011	2011			195	10/02/2011		INC. TEMP. DOTT. LUIGI MAZZAMURRO SU PROG. AUTOFIN. 10/B "MODELLI INNOVATIVI ... RISCHI E RATING ..." DAL 01-03/ 28-02 2012	20.000,00
784	13/04/2011	2011			332	13/04/2011		INC. TEMPORANEO DOTT. FLAVIO SENSI DAL 18/04/2011 AL 31/12/2011 SU RA 8/A "LAB. RETI OSPEDALIERE"	2.936,26
812	14/04/2011	2011			344	14/04/2011	BONICHI REMO	INC. TEMP DI COLL REMO BONICHI DAL 02/05/2011 AL 31/12/2011 SU R.AUTOF. 5/D	7.131,04
813	14/04/2011	2011			345	14/04/2011		INC. TEMP DOTT. RAGNAR GULLSTRAND SU RICERCHE AUTOFIN 8/A DAL 02/05/2011 AL 31/12/2011	16.000,04
817	14/04/2011	2011			345	14/04/2011		INC. TEMP DOTT. RAGNAR GULLSTRAND SU RICERCHE AUTOFIN 8/B DAL 02/05/2011 AL 31/12/2011	1.999,99
885	04/05/2011	2011			377	04/05/2011		INC. TEMP. DOTT. ALESSANDRO LAMANNA SU PROG. AUTOFIN. 10/B DAL 18-05-2011 AL 31-12 2011	13.915,00
920	12/05/2011	2011			388	12/05/2011		INC. DI COLL. DOTT.SSA NICOLETTA GIOACCHINI SU PROG. AUTOFIN. 11/A DAL 18 MAGGIO AL 31 DICEMBRE 2011	20.000,00
952	19/05/2011	2011			417	19/05/2011		INC. COLL. DOTT.SSA FEDERICA PETETTI SU PROG. AUTOFIN. 8/B DAL 01-06/31-12-2011	1.550,00
955	19/05/2011	2011			417	19/05/2011		INC. COLL. DOTT.SSA FEDERICA PETETTI SU PROG. AUTOFIN. 10/B DAL	



Age.n.a.s.
Partitario Impegni Aperti per Capitoli - Esercizio 2011



Numero	Data	Anno	ExCap.ExCram	Delibera	Data	Delib.	Org.	Beneficiario	Descrizione	Residuo finanziario
U S C I T E										
1.04.007. INCARICHI DI COLLABORAZIONE PER PROGETTI FINANZIATI CON ENTRATE PROPRIE										
Anno 2011										
972	19/05/2011	2011	427	19/05/2011				AZIENDA SANITARIA LOCALE DELLA PROVINCIA DI LECCO	01-08/31-12-2011 CONVENZIONE CON LE UU.PP. SU PROG. AUTOFIN. 11/A (ASL LECCO - SCACCABAROZZI)	29.000,00
989	06/06/2011	2011	439	06/06/2011				Diversi	INC. TEMP. DOTT.SSA ANGELA ANGELASTRO SU PROG. AUTOFIN. 8/A DAL 10-06-2011 AL 31-12-2011	2.916,67
1065	27/06/2011	2011	476	27/06/2011				Diversi	INCARICO DI COLLABORAZIONE SIG.LETIZIA BENEDETTI I SU PROG.RA 1/E DAL 01/07/2011 AL 31/12/2011	549,33
1314	28/06/2011	2011	529	28/06/2011					INC.COLL.DOTT.SSA GIULIA CHIARELLI SU RA 12/A DAL 01/07/2011 AL 31/12/2011	654,15
1320	28/06/2011	2011	530	28/06/2011					INC.COLLING.ALBERTO FIORE SU RA 12/C DAL 01/07/2011 AL 31/12/2011	9.750,00
1480	27/07/2011	2011	599	27/07/2011					INC.COLL.DOTT.PETER THOMPSON DAL 01/08/2011 AL 30/09/2011 SU RA 12/C SANITAS	6.750,00
1493	27/07/2011	2011	604	27/07/2011					INC. TEMP. DOTT. QUINTO TOZZI SU AUTOFIN 10B - DAL 22-08-2011 AL 31-12-2011	1.433,33
1550	12/08/2011	2011	636	12/08/2011					INC. TEMP. DI COLL. DOTT. GIUSEPPE DELLA ROCCA SU PROG. AUTOFIN. 5/C DAL 19-08-2011 AL 31-12-2011	6.800,00
1553	12/08/2011	2011	637	12/08/2011					INC. TEMP. DI COLL. DOTT.SSA STEFANIA STECCA SU PROG. AUTOFIN. 5/C DAL 19-09-2011 AL 31-12-2011	



**Age.na.s.
Partitario Impegni Aperti per Capitoli - Esercizio 2011**




Numero	Data	Anno	ExCap	ExCram	Delibera	Data Delib.	Org.	Beneficiario	Descrizione	Residuo finanziario
U S C I T E										
1.04.007. INCARICHI DI COLLABORAZIONE PER PROGETTI FINANZIATI CON ENTRATE PROPRIE										
Anno 2011										
1556	12/08/2011	2011			639	12/08/2011			INC. TEMP. DI COLL. DOTT.SSA CHIARA MORELLI SU PROG. AUTOFIN. 5/D DAL 19-09-2011 AL 31-12-2011	5.666,67
1586	16/09/2011	2011			659	16/09/2011			INC. TEMP. DOTT. GIORGIO RICCI SU PROG. AUTOF. 12/D DAL 18/09/2011 AL 31/12/2011	19.465,00
1629	26/09/2011	2011			687	26/09/2011			INC. COLL. TEMP. DOTT. FRANCESCO COZZOLINO DAL 26/09/2011 AL 31/12/2011 SU T RICERCA AUTOF. 9/B	4.058,55
1634	26/09/2011	2011			688	26/09/2011			INC. COLL. TEMP. DOTT. ALESSANDRO BEUX DAL 26/09/2011 AL 31/12/2011 SU RICERCA AUTOF. 9/B	3.641,67
1640	26/09/2011	2011			689	26/09/2011			INC. COLL. TEMP. DOTT. MASSIMILANO ORSO DAL 26/09/2011 AL 31/12/2011 SU RICERCA AUTOF. 9/B	2.731,25
1662	26/09/2011	2011			693	26/09/2011			INC. COLL. TEMP. DOTT. PAOLO MICHELUTTI DAL 26/09/2011 AL 31/12/2011 SU PROG. AUTOF. 5/D	4.750,00
1679	30/09/2011	2011			700	30/09/2011			INC. TEMP. DI COLL. DOTT. ETTORE COLOMBO DAL 01/10/2011 AL 31/12/2011 SU PROG. AUTOF. 11/A	10.164,00
1680	30/09/2011	2011			701	30/09/2011			INC. TEMP. DI COLL. DOTT. ANDREA BONOMI DAL 01/10/2011 AL 31/12/2011 SU PROG. AUTOF. 11/A	10.164,00
1705	30/09/2011	2011			708	30/09/2011			INC. TEMP. DI COLL. AVV. CARLO MESSINEO DAL 04/10/2011 AL 31/12/2011 SU PROG. AUTOF. 5/C	10.164,00



Age.n.a.s.
Partitario Impegni Aperti per Capitoli - Esercizio 2011



Numero	Data	Anno	ExCap.ExCram	Delibera	Data Delib.	Org.	Beneficiario	Descrizione	Residuo finanziario
U S C I T E									
1.04.007. INCARICHI DI COLLABORAZIONE PER PROGETTI FINANZIATI CON ENTRATE PROPRIE									
Anno	2011								
1802	03/11/2011	2011		767	03/11/2011			INC.TEMP DI COLL DOTT.DAVIDE PIANEZZA DAL 03/11/2011 AL 31/12/2011 SU PROGETTO AUTOF 1/B	2.500,00
1805	03/11/2011	2011		767	03/11/2011			INC.TEMP DI COLL DOTT.DAVIDE PIANEZZA DAL 03/11/2011 AL 31/12/2011 SU PROGETTO AUTOF.5/D	2.500,00
Totale Anno 2011									262.677,95
Totale Capitolo 1.04.007.									262.677,95
1.04.008. ONERI PREVIDENZIALI ED ASSISTENZIALI PER PROGETTI FINANZIATI CON ENTRATE PROPRIE									
Anno	2011								
318	03/01/2011	2011		78	03/01/2011			VERS.ONERI PREV.LI SU INC.TEMP DI COLL DI RICERCA DOTT.QUINTO TOZZI DAL 10/01/2011 AL 14/07/2011 SUPPORTO MEDICO SCIENTIFICO RA 2010 "DEMOCRAZIA DELIBERATIVA,GIURIE DI CITTADINI PER LA SALUTE E SPERIMENTAZIONE DELL'UTILIZZAZIONE DELL'INDICE DI CHARLSON.....INDICE DI CHARLSON"	1.817,80
814	14/04/2011	2011		345	14/04/2011			VERS.ONERI PREV.LI SU INC.TEMP DOTT.RAGNAR GULLSTRAND SU RICERCHE AUTOFIN 8/A DAL 02/05/2011 AL 31/12/2011	1.919,96
818	14/04/2011	2011		345	14/04/2011			VERS.ONERI PREV.LI SU INC.TEMP DOTT RAGNAR GULLSTRAND SU RICERCHE AUTOFIN 6/B DAL 02/05/2011 AL 31/12/2011	

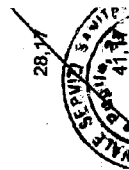


Age.na.s.

Partitario Impegni Aperti per Capitoli - Esercizio 2011




Numero	Data	Anno	ExCap.ExCram	Delibera	Data	Delib.	Org.	Beneficiario	Descrizione	Residuo finanziario
U S C I T E										
1.04.008. ONERI PREVIDENZIALI ED ASSISTENZIALI PER PROGETTI FINANZIATI CON ENTRATE PROPRIE										
Anno 2011										
921	12/05/2011	2011	398	12/05/2011				INPS	VERS. ONERI PREV.LI SU INC. DI COLL. DOTT.SSA NICOLETTA GIOACCHINI SU PROG. AUTOFIN. 11/A DAL 18 MAGGIO AL 31 DICEMBRE 2011	2.400,00
960	19/05/2011	2011	418	19/05/2011				INAIL	INAIL SU INC. COLL. DOTT.SSA ALESSANDRA SANITINI SU PROG. AUTOFIN. 8/A DAL 01-06/15-07-2011	23,26
964	19/05/2011	2011	419	19/05/2011				INAIL	INAIL SU INC. TEMP. COLL. DOTT. GUIDO VINCENZO DITTA SU PRG. AUTOFIN. 8/A DAL 1/6 AL 10/07/2011	8,90
990	06/06/2011	2011	439	06/06/2011				INPS	VERS. ONERI PREV.LI SU INC. TEMP. DOTT.SSA ANGELA ANGELO SU PROG. AUTOFIN. 8/A DAL 10-06-2011 AL 31-12-2011	539,47
991	06/06/2011	2011	439	06/06/2011				INAIL	INAIL SU INC. TEMP. DOTT.SSA ANGELA ANGELO SU PROG. AUTOFIN. 8/A DAL 10-06-2011 AL 31-12-2011	52,23
995	06/06/2011	2011	441	06/06/2011				INAIL	INAIL SU INC. COLL. DOTT. BERNARDINI DAL 16-09-2011 AL 31-12-2011 SU PROG. AUTOFIN. 9/A	15,75
998	06/06/2011	2011	441	06/06/2011				INAIL	INAIL SU INC. COLL. DOTT.SSA FERRONI DAL 15-10-2011 AL 31-12-2011 SU PROG. AUTOFIN. 9/A	9,77
1002	06/06/2011	2011	441	06/06/2011				INAIL	INAIL SU INC. COLL. DOTT. DEL GIACCO DAL 16-09-2011 AL 31-12-2011 SU PROG. AUTOFIN. 9/A	28,37
1006	06/06/2011	2011	442	06/06/2011				INAIL	INAIL SU INC. TEMP. COLL. SIG.	





**Age.na.s.
Partitario Impegni Aperti per Capitoli - Esercizio 2011**

Numero	Data	Anno	ExCap.ExCram	Delib. Org.	Beneficiario	Descrizione	Residuo finanziario
USCITE							
1.04.008. ONERI PREVIDENZIALI ED ASSISTENZIALI PER PROGETTI FINANZIATI CON ENTRATE PROPRIE							
Anno 2011							
1047	27/06/2011	2011	474	27/06/2011	INAIL	MASSIMILIANO SORRENTINO SU PROG. AUTOFIN. 4/A DAL 13/06/2011 AL 31/12/2011	10,68
1051	27/06/2011	2011	474	27/06/2011	INAIL	INAIL SU INCARICO DI COLLABORAZIONE SUPP.AMM. SIG.FRANCESCO SANTORO SU PROG.RA 4/A DAL 01/07/2011 AL 31/12/2011	16,02
1055	27/06/2011	2011	475	27/06/2011	INAIL	INAIL SU INCARICO DI COLLABORAZIONE SUPP.AMM. SIG.FRANCESCO SANTORO SU PROG.RA 1/E DAL 01/07/2011 AL 31/12/2011	11,00
1059	27/06/2011	2011	475	27/06/2011	INAIL	INAIL SU INCARICO DI COLLABORAZIONE SIG.LUCA CESARONI SU PROG.RA 4/A DAL 01/07/2011 AL 31/12/2011	13,28
1321	28/06/2011	2011	530	28/06/2011	INPS	VERS.ONERI PREV.LI SU INC.COLL.ING.ALBERTO FIORE SU RA 12/C DAL 01/07/2011 AL 31/12/2011	1.109,68
1551	12/08/2011	2011	636	12/08/2011	INPS	VERS. ONERI PREV.LI SU INC. TEMP. DI COLL. DOTT. GIUSEPPE DELLA ROCCA SU PROG. AUTOFIN. 5/C DAL 19-09-2011 AL 31-12-2011	770,44
1554	12/08/2011	2011	637	12/08/2011	INPS	VERS. ONERI PREV.LI SU INC. TEMP. DI COLL. DOTT.SSA STEFANIA STECCA SU PROG. AUTOFIN. 5/C DAL 19-09-2011 AL	



Age.n.a.s.

Partitario Impegni Aperti per Capitoli - Esercizio 2011



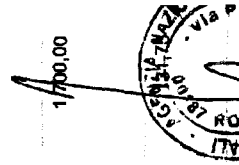
Numero	Data	Anno	ExCap.ExCram	Delibera	Data Delib.	Org.	Beneficiario	Descrizione	Residuo finanziario
U S C I T E									
1.04.008. ONERI PREVIDENZIALI ED ASSISTENZIALI PER PROGETTI FINANZIATI CON ENTRATE PROPRIE									
Anno 2011									
1557	12/08/2011	2011	639	12/08/2011			INPS	31-12-2011 VERS. ONERI PREV.LI SU INC. TEMP. DI COLL. DOTT.SSA CHIARA MORELLI SU PROG. AUTOFIN. 5/D DAL 19-09-2011 AL 31-12-2011	1.009,40
1587	16/09/2011	2011	659	16/09/2011			INPS	VERS. ONERI PREV.LI SU INC. TEMP. DOTT. GIORGIO RICCI SU PROG. AUTOF. 12/D DAL 19/09/2011 AL 31/12/2011	1.735,80
1635	26/09/2011	2011	688	26/09/2011			INPS	VERS. ONERI PREV.LI SU INC. COLL. TEMP. DOTT. ALESSANDRO BEUX DAL 26/09/2011 AL 31/12/2011 SU RICERCA AUTOF. 9/B	412,59
1641	26/09/2011	2011	689	26/09/2011			INPS	VERS. ONERI PREV.LI SU INC. COLL. TEMP. DOTT. MASSIMILANO ORSO DAL 26/09/2011 AL 31/12/2011 SU RICERCA AUTOF. 9/B	486,52
1663	26/09/2011	2011	693	26/09/2011			INPS	VERS. ONERI PREV.LI SU INC. COLL. TEMP. DOTT. PAOLO MICHELUTTI DAL 26/09/2011 AL 31/12/2011 SU PROG. AUTOF. 5/D	538,20
1706	30/09/2011	2011	708	30/09/2011			INPS	VERS. ONERI PREV.LI SU INC. TEMP. DI COLL. AVV. CARLO MESSINEO DAL 04/10/2011 AL 31/12/2011 SU PROG. AUTOF. 5/C	278,85
1803	03/11/2011	2011	767	03/11/2011			INPS	VERS. ONERI PREV.LI SU INC. TEMP. DI COLL. DOTT. DAVIDE PIANEZZA DAL 03/11/2011 AL 31/12/2011 SU PROGETTO	



Age.na.s.
Partitario Impegni Aperti per Capitoli - Esercizio 2011



Numero	Data	Anno	ExCap.ExCram	Dalibera	Data	Delib. Org.	Beneficiario	Descrizione	Residuo finanziario
USCITE									
1.04.008. ONERI PREVIDENZIALI ED ASSISTENZIALI PER PROGETTI FINANZIATI CON ENTRATE PROPRIE									
Anno	2011								
1806	03/11/2011	2011		767	03/11/2011		INPS	AUTOF 1/B VERS.ONERI PREV.LI SU INC.TEMP DI COLL.DOTT.DAVIDE PIANEZZA DAL 03/11/2011 AL 31/12/2011 SU PROGETTO AUTOF.5/D	283,25
1807	03/11/2011	2011		767	03/11/2011		ERARIO DELLO STATO	IRAP SU INC.TEMP DI COLL.DOTT.DAVIDE PIANEZZA DAL 03/11/2011 AL 31/12/2011 SU PROGETTO AUTOF.5/D	212,50
Totale Anno 2011									15.277,39
Totale Capitolo 1.04.008.									15.277,39
1.04.009. ONERI ERARIALI (IRAP) PER PROGETTI DI RICERCA FINANZIATI CON ENTRATE PROPRIE									
Anno	2011								
816	14/04/2011	2011		345	14/04/2011		ERARIO DELLO STATO	IRAP SU INC.TEMP DOTT.RAGNAR GULLSTRAND SU RICERCHE AUTOFIN 8/A DAL 02/05/2011 AL 31/12/2011	1.380,04
820	14/04/2011	2011		345	14/04/2011		ERARIO DELLO STATO	IRAP SU INC.TEMP DOTT.RAGNAR GULLSTRAND SU RICERCHE AUTOFIN 6/B DAL 02/05/2011 AL 31/12/2011	169,98
922	12/05/2011	2011		398	12/05/2011		ERARIO DELLO STATO	IRAP SU INC. DI COLL. DOTT.SSA NICOLETTA GIOACCHINI SU PROG. AUTOFIN. 11/A DAL 18 MAGGIO AL 31 DICEMBRE 2011	1/000,00
954	19/05/2011	2011		417	19/05/2011		ERARIO DELLO STATO	IRAP SU INC. COLL. DOTT.SSA FEDERICA PETETTI SU PROG. AUTOFIN. 8/B DAL 01-08/31-12-2011	



Age.n.a.s.
Partitario Impegni Aperti per Capitoli - Esercizio 2011

Numero	Data	Anno	ExCap.ExGram	Delibera	Data	Delib.	Org.	Beneficiario	Descrizione	Residuo finanziario
U S C I T E										
1.04.008. ONERI ERARIALI (IRAP) PER PROGETTI DI RICERCA FINANZIATI CON ENTRATE PROPRIE										
Anno 2011										
957	19/05/2011	2011	417	19/05/2011	ERARIO DELLO STATO	IRAP SU INC. COLL. DOTT.SSA FEDERICA PETETTI SU PROG. AUTOFIN. 10/B DAL 01-06/31-12-2011	87,83			
992	06/06/2011	2011	439	06/06/2011	ERARIO DELLO STATO	IRAP SU INC. TEMP. DOTT.SSA ANGELA ANGLASTRO SU PROG. AUTOFIN. 8/A DAL 10-06-2011 AL 31-12-2011	247,95			
1376	28/06/2011	2011	529	28/06/2011	ERARIO DELLO STATO	IRAP SU INC. COLL. DOTT.SSA GIULIA CHIARELLI SU RA 12/A DAL 01/07/2011 AL 31/12/2011	55,61			
1322	28/06/2011	2011	530	28/06/2011	ERARIO DELLO STATO	IRAP SU INC. COLL. ING. ALBERTO FIORE SU RA 12/C DAL 01/07/2011 AL 31/12/2011	828,75			
1495	27/07/2011	2011	604	27/07/2011	ERARIO DELLO STATO	IRAP SU INC. TEMP. DOTT. QUINTO TOZZI SU AUTOFIN 10B - DAL 22-08-2011 AL 31-12-2011	121,83			
1552	12/08/2011	2011	636	12/08/2011	ERARIO DELLO STATO	IRAP SU INC. TEMP. DI COLL. DOTT. GIUSEPPE DELLA ROCCA SU PROG. AUTOFIN. 5/C DAL 19-09-2011 AL 31-12-2011	578,00			
1555	12/08/2011	2011	637	12/08/2011	ERARIO DELLO STATO	IRAP SU INC. TEMP. DI COLL. DOTT.SSA STEFANIA STECCA SU PROG. AUTOFIN. 5/C DAL 19-09-2011 AL 31-12-2011	481,67			
1558	12/08/2011	2011	639	12/08/2011	ERARIO DELLO STATO	IRAP SU INC. TEMP. DI COLL. DOTT.SSA CHIARA MORELLI SU PROG. AUTOFIN. 5/D DAL 19-09-2011 AL 31-12-2011	481,67			
1588	16/09/2011	2011	659	16/09/2011	ERARIO DELLO STATO	IRAP SU INC. TEMP. DOTT. GIORGIO RICCI SU PROG. AUTOF. 12D DAL 19/09/2011 AL 31/12/2011				



Age.na.s.
Partitario Impegni Aperti per Capitoli - Esercizio 2011



Numero	Data	Anno	ExCap.	ExCram	Delibera	Data	Delib.	Org.	Beneficiario	Descrizione	Residuo finanziario
U S C I T E											
1.04.009. ONERI ERARIALI (IRAP) PER PROGETTI DI RICERCA FINANZIATI CON ENTRATE PROPRIE											
Anno	2011										
1636	26/09/2011	2011			688	26/09/2011			ERARIO DELLO STATO	IRAP SU INC. COLL. TEMP. DOTT. ALESSANDRO BEUX DAL 26/09/2011 AL 31/12/2011 SU RICERCA AUTOF. 9/B	309,54
1643	26/09/2011	2011			689	26/09/2011			ERARIO DELLO STATO	IRAP SU INC. COLL. TEMP. DOTT. MASSIMILANO ORSO DAL 26/09/2011 AL 31/12/2011 SU RICERCA AUTOF. 9/B	232,16
1664	26/09/2011	2011			693	26/09/2011			ERARIO DELLO STATO	IRAP SU INC. COLL. TEMP. DOTT. PAOLO MICHELUTTI DAL 26/09/2011 AL 31/12/2011 SU PROG. AUTOF. 5/D	403,75
1707	30/09/2011	2011			708	30/09/2011			ERARIO DELLO STATO	IRAP SU INC. TEMP. DI COLL. AVV. CARLO MESSINEO DAL 04/10/2011 AL 31/12/2011 SU PROG. AUTOF. 5/C	205,42
1804	03/11/2011	2011			767	03/11/2011			ERARIO DELLO STATO	IRAP SU INC. TEMP. DI COLL. DOTT. DAVIDE PIANEZZA DAL 03/11/2011 AL 31/12/2011 SU PROGETTO AUTOF. 1/B	212,50
Totale Anno 2011											9.262,98
Totale Capitolo 1.04.009.											9.262,98
1.04.010. ALTRE SPESE FINANZIATE CON ENTRATE PROPRIE											
Anno	2011										
341	12/01/2011	2011			86	12/01/2011			PIZZA LUIGI RISTORAZIONE	AFFIDAMENTO SERVIZIO PICCOLO RISTORO ALLA SOCIETA' PIZZA LUIGI RISTORAZIONE INCONTRO DEL 24/01/2011 LINEE PROGETTUALI 2010 PROGETTO "RITHA - SVILUPPO DELLA	387,50



XVI LEGISLATURA - DISEGNI DI LEGGE E RELAZIONI - DOCUMENTI

Age.na.s.
Partitario Impegni Aperti per Capitoli - Esercizio 2011

Numero	Data	Anno	ExCap.ExCram	Delibera	Data Delib.	Org.	Beneficiario	Descrizione	Residuo finanziario
U S C I T E									
1.04.010. ALTRE SPESE FINANZIATE CON ENTRATE PROPRIE									
Anno 2011									
377	14/01/2011	2011			105	14/01/2011	PIZZA LUIGI RISTORAZIONE	RETE PER LA VALUTAZIONE SISTEMATICA DELLE TECNOLOGIE SANITARIE"	214,50
489	09/02/2011	2011			171	09/02/2011	PIZZA LUIGI RISTORAZIONE	AFFIDAMENTO PICCOLO RISTORO ALLA SOCIETA' PIZZA LUIGI RISTORAZIONE INCONTRO DEL 13/01/2011 SU LINEE PROGETTUALI 2010 -PROGETTO "DEFINIZIONW DI MODELLI ORGANIZZATIVO GRSTIONALI PER LA PROMOZIONE DELLA PARTECIPAZIONE DELLE ASSOCIAZIONI DI VOLONTARI, PARENTI E FAMILIARI NELLA DEFINIZIONE DEI PERCORSI DI SUPPORTO AI MALATI TERMINALI"	28,60
555	01/03/2011	2011			204	01/03/2011	PIZZA LUIGI RISTORAZIONE	AFFIDAMENTO PICCOLO RISTORO RIUNIONE DEL 16-02-2011 SU PAUTOFIN2010 1/A	257,40
850	28/04/2011	2011			360	29/04/2011		SERVIZIO DI PICCOLO RISTORO RIUNIONE DEL 15-03-2011 SU PROG. AUTOFIN. 9/B "RIHTA"	320,85
851	29/04/2011	2011			361	29/04/2011		SPESE VIAGGIO E SOGGIORNO PERSONALE E CONSULENTI SU PROG. AUTOFIN. 10/B	2.126,18
1642	26/09/2011	2011			684	26/09/2011		SPESE VIAGGIO E SOGGIORNO PERSONALE E CONSULENTI SU PROG. AUTOFIN. 8/A	
1811	03/11/2011	2011			770	03/11/2011		RIBORSO SPESE VIAGGIO SU PROGETTO AUTOF 9/B	
								RIMBORSO SPESE VIAGGIO PROGETTO	2.491,42



**Age.n.a.s.
Partitario Impegni Aperti per Capitoli - Esercizio 2011**



Numero	Data	Anno	ExCap.	ExCram	Delibera	Data	Delib.	Org.	Beneficiario	Descrizione	Residuo finanziario
USCITE											
1.04.010. ALTRE SPESE FINANZIATE CON ENTRATE PROPRIE											
Anno 2011											
1862	17/1/2011	2011				803	17/1/2011			AUTOFINANZIATO 5/D RIMBORSO SPESE VIAGGIO DOTT.SSA LAURA VELARDI PER LE MISSIONI A CAGLIARI E PESCARA NELL'AMBITO DEL PROGETTO AUTOFIN.9/A	68,80
1877	18/1/2011	2011				810	18/1/2011		COOPERATIVA PRONTO TAXI 6645	SERVIZIO DI RADIOTAXI	45,36
1897	21/1/2011	2011				828	21/1/2011		PIZZA LUIGI RISTORAZIONE	PICCOLO RISTORO RIUNIONE DEL 09/12/2011 SU PROG.AUTOF.1/A	143,00
1909	08/12/2011	2011				838	08/12/2011		ABC TRADUZIONI S.R.L.	SERVIZIO DI TRADUZIONE DALL'ITALIANO ALL'INGLESE SU PROG. AUTOFIN. 6/A	479,16
1910	08/12/2011	2011				839	08/12/2011			RIMBORSO SPESE DOTT.SSA PERRINI PER MISSIONE OSLO 17-18/11-2011 9B	74,36
1911	08/12/2011	2011				840	08/12/2011			RIMBORSO MISSIONI DOTT. RICCI SU PROG. AUTOFIN. 12/D	371,30
1916	08/12/2011	2011				845	08/12/2011			RIMBORSO MISSIONE DOTT.SSA VELARDI E DOTT.SSA PERRINI SU PROG. AUTOFIN. 9/A	172,32
1917	08/12/2011	2011				846	08/12/2011			RIMBORSO MISSIONI COLLABORATORI PROG.6/A	2.000,00
1918	08/12/2011	2011				847	08/12/2011			RIMBORSO MISSIONE DOTT.SSA VISCA SU PROG. 1/A	1.210,89
1921	08/12/2011	2011				849	08/12/2011			RIMBORSO DOTT.SSA CORIO SU PROG. JOINT ACTION EUNETHA	581,83
1969	27/12/2011	2011				903	27/12/2012		COOPERATIVA PRONTO TAXI 6645	SERVIZIO DI RADIOTAXI	



XVI LEGISLATURA - DISEGNI DI LEGGE E RELAZIONI - DOCUMENTI

Age.na.s.
Partitario Impegni Aperti per Capitoli - Esercizio 2011

Numero	Data	Anno	ExCap.	ExCram	Delibera	Data	Delib.	Org.	Beneficiario	Descrizione	Residuo finanziario
U S C I T E											
1.04.010. ALTRE SPESE FINANZIATE CON ENTRATE PROPRIE											
Anno 2011											
1970	27/12/2011	2011			903	27/12/2012			COOPERATIVA PRONTO TAXI 6645	SERVIZIO DI RADIOTAXI	99,23
1971	27/12/2011	2011			903	27/12/2012			COOPERATIVA PRONTO TAXI 6645	SERVIZIO DI RADIOTAXI	160,94
1972	27/12/2011	2011			903	27/12/2012			COOPERATIVA PRONTO TAXI 6645	SERVIZIO DI RADIOTAXI	12,29
1973	27/12/2011	2011			903	27/12/2012			COOPERATIVA PRONTO TAXI 6645	SERVIZIO DI RADIOTAXI	14,16
1974	27/12/2011	2011			903	27/12/2012			COOPERATIVA PRONTO TAXI 6645	SERVIZIO DI RADIOTAXI	86,00
1975	27/12/2011	2011			904	27/12/2011			PIANEZZA DARIO	RIMBORSO SPESE VIAGGIO DOTT. PIANEZZA PER MISSIONI SVOLTE NEL 2011 SU PROG AUTOF 1/B	985,16
1978	30/12/2011	2011			908	30/12/2011			CARACCI GIOVANNI	RIMBORSO SPESE VIAGGIO DOTT. CARACCI PER MISSIONI SVOLTE NEL 2011 SU PROG AUTOF 6/B	9,10
1979	30/12/2011	2011			909	30/12/2011			CARZANIGA SARA	RIMBORSO SPESE VIAGGIO DOTT. SARA CARZANIGA PER MISSIONE SVOLTA A VERONA IL 23 MARZO 2011 SU PROG AUTOF 5/A	19,00
1980	30/12/2011	2011			910	30/12/2011				RIMBORSO SPESE VIAGGIO DOTT. MASSIMILIANO SORRENTINO PER MISSIONE SVOLTA A PESCARA IL 27/09/2011 SU PROG AUTOF 4/A	43,00
1981	30/12/2011	2011			911	30/12/2011			PERRINI MARIA ROSARIA	RIMBORSO SPESE VIAGGIO DOTT. SARA MARIA ROSARIA PERRINI PER MISSIONI 2011 SU PROG AUTOF 9/A	



Age.na.s.
Partitario Impegni Aperti per Capitoli - Esercizio 2011



Numero	Data	Anno	ExCap.	ExCram	Delibera	Data Delib.	Org.	Beneficiario	Descrizione	Residuo finanziario
U S C I T E										
1.04.010. ALTRE SPESE FINANZIATE CON ENTRATE PROPRIE										
Anno 2011										
1982	30/12/2011	2011				912	30/12/2011	MIGLIORE ANTONIO	RIMBORSO SPESE DOTT.ANTONIO MIGLIORE PER MISSIONE A OSLO IL 17/ 18 NOVEMBRE NELL'AMBITO PROG AUTOF 9/B	511,27
1983	30/11/2011	2011				913	30/12/2011	DELLA ROCCA GIUSEPPE	RIMBORSO SPESE DOTT.GIUSEPPE DELLA ROCCA MISSIONE A MILANO DEL 13 OTTOBRE 2011 E TORINO E 11 NOVEMBRE 2011 NELL'AMBITO DEL PROGETTO AUTOFINANZIATO 5/D	261,83
1987	30/12/2011	2011				916	30/12/2011		RIMBORSO SPESE DIPENDENTI/CONSULENTI PER MISSIONI NELL'ANNO 2011 NELL'AMBITO DEL PROG.AUTOFIN.12/C SANITAS	1.984,66
1995	31/12/2011	2011				923	31/12/2011		RIMBORSO SPESE VIAGGIO DOTT.CALO PERUCCI PER LA MISSIONE AD AREZZO NELL'AMBITO DEL PROGETTO AUTOF 1/C	212,88
2000	31/12/2011	2011				928	31/12/2011	NADIREX INTERNATIONAL SRL	SPESE VIAGGIO FATTURATE DANADIREX PROG AUTOF 8/A	123,50
2007	31/12/2011	2011				928	31/12/2011	NADIREX INTERNATIONAL SRL	SPESE VIAGGIO FATTURATE DANADIREX RIC.AUTOF.1/A	1.048,78
2004	31/12/2011	2011				928	31/12/2011	NADIREX INTERNATIONAL SRL	SPESE VIAGGIO FATTURATE DANADIREX PROG.AUTOF 9/A	1.095,37
2006	31/12/2011	2011				928	31/12/2011	NADIREX INTERNATIONAL SRL	SPESE VIAGGIO FATTURATE DANADIREX PROG AUTOF 6/B	3.495,31
2007	31/12/2011	2011				928	31/12/2011	NADIREX INTERNATIONAL SRL	SPESE VIAGGIO FATTURATE DANADIREX PROG.EUROPEO JOINT ACTION	
2010	31/12/2011	2011				928	31/12/2011	NADIREX	SPESE VIAGGIO FATTURATE DANADIREX	




Age.na.s.
Partitario Impegni Aperti per Capitoli - Esercizio 2011

Numero	Data	Anno	ExCap.ExCram	Delibera	Data	Delib.	Org.	Beneficiario	Descrizione	Residuo finanziario
U S C I T E										
1.04.010. ALTRE SPESE FINANZIATE CON ENTRATE PROPRIE										
Anno	2011									
								INTERNATIONAL SRL	PROG AUTOF 5/A	22.579,80
								Totale Anno 2011		22.579,80
								Totale Capitolo 1.04.010.		22.579,80
1.04.011. CONTRATTI E CONVENZIONI CON SOGGETTI PUBBLICI O PRIVATI PER L'ATTUAZIONE DI PROGETTI FINANZIATI CON ENTRATE PROPRIE										
Anno	2011									
376	14/01/2011	2011			104	14/01/2011			R.A.2010 "VALUTAZIONE DELL'EFFICACIA E DELL'EQUITÀ' DI MODELLI ORGANIZZATIVI TERRITORIALI PER L'ACCESSO E LA PRESA IN CARICO DI PERSONE CON BISOGNI SOCIO-SANITARI COMPLESSIFIC 1/A .SOTTOSCRIZIONE CONVENZIONI CON LE UNITA' DI PROGETTO IMPEGNO DELLE RELATIVE SOMME	95.500,00
392	21/01/2011	2011			111	21/01/2011		REGIONE EMILIA ROMAGNA	RA 10/B CONVENZIONE U.P. AGENZIA REGIONALE SOCIO-SANITARIA DELL'EMILIA ROMAGNA	49.000,00
393	21/01/2011	2011			112	21/01/2011		Diversi	RA 8/A CONVENZIONI CON UU.PP. (REGIONE EMILIA ROMAGNA ASL RAVENNA - REGIONE PUGLIA AGENZIA REGIONALE SANITARIA ARES - REGIONE VENETO ASL 16 PADOVA)	121.600,00
423	21/01/2011	2011			132	21/01/2011		AGENZIA REGIONALE SOCIO SANITARIA DEL VENETO	RA 12/A CONVENZIONE U.P. AGENZIA REGIONALE SOCIO-SANITARIA DEL VENETO	105.000,00
464	01/02/2011	2011			151	01/02/2011			RA 10/C CONVENZIONE U.P. ASL RM C	



Age.na.s.
Partitario Impegni Aperti per Capitoli - Esercizio 2011

Numero	Data	Anno	ExCap.ExCram	Dellibera	Data	Org.	Beneficiario	Descrizione	Residuo finanziario
USCITE									
1.04.011. CONTRATTI E CONVENZIONI CON SOGGETTI PUBBLICI O PRIVATI PER L'ATTUAZIONE DI PROGETTI FINANZIATI CON ENTRATE PROPRIE									
Anno 2011									
519	09/02/2011	2011		184	09/04/2011		SECONDA UNIVERSITA' DEGLI STUDI DI NAPOLI STRATEGIE AZIENDALI	CONVENZIONE II UNIVERSITA' DEGLI STUDI DI NAPOLI SU RA 9/A 'ANALISI DELLE SPERIMENTAZIONI GESTIONALI IN SANITA'. FONDAZIONI ED ESTERNALIZZAZIONI DELLE FUNZIONI DIAGNOSTICHE'	55.000,00
572	02/03/2011	2011		221	02/03/2011		REGIONE AUTONOMA FRIULI VENEZIA GIULIA	CONVENZIONE CON U.O. REGIONE FRIULI VENEZIA GIULIA SU PROG. AUTOFIN. 9/A	45.250,00
971	19/05/2011	2011		426	19/05/2011		Diversi	CONVENZIONE CON LE UU.PP. SU PROG. AUTOFIN. 11/A	63.000,00
1466	25/07/2011	2011		592	25/07/2011		Diversi	CONVENZIONE U.O.ASSR EMILIA ROMAGNA ARES PUGLIA E REGIONE SICILIANA SU RA 20/10/2011 PROGETTO 9/B RIHTA	87.170,00
1732	30/09/2011	2011		712	30/09/2011		AZIENDA SANITARIA LOCALE DI BIELLA	SOTTOSCRIZIONE CONVENZIONE AZIENDA SANITARIA LOCALE DI BIELLA SU RICERCA AUTOF. 5/A CARTA ETICA	84.000,00
1767	24/10/2011	2011		751	24/10/2011		Diversi	CONVENZIONI UU.OO. REGIONE BASILICATA E ARS LIGURIA SU RA 9/B RIHTA CAPACITY BUILDING AND COTE-HS	66.000,00
1948	20/12/2011	2011		876	20/12/2011		Diversi	FINANZIAMENTI STANZIATI DALLA C.N.F.C. PER I PROGETTI AFFERENTI IL BANDO DI RICERCA 2010	2.200.000,00
1959	27/12/2011	2011		902	27/12/2012		Diversi	CONVENZIONE CON U.P. REGIONE CAMPANIA SU PROGETTO AUTOF TURISMO SANITARIO 12/D	



Age.na.s.

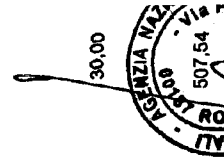
Partitario Impegni Aperti per Capitoli - Esercizio 2011

Numero	Data	Anno	ExCap.ExCramDelibera	Data Delib. Org.	Beneficiario	Descrizione	Residuo finanziario
U S C I T E							
1.04.011. CONTRATTI E CONVENZIONI CON SOGGETTI PUBBLICI O PRIVATI PER L'ATTUAZIONE DI PROGETTI FINANZIATI CON ENTRATE PROPRIE							
		Anno 2011					
					Totale Anno 2011		3.001.420,00
					Totale Capitolo 1.04.011.		3.001.420,00
1.05.002. INTERESSI PASSIVI, SPESE E COMMISSIONI BANCARIE							
		Anno 2011					
682	23/03/2011	2011		269	23/03/2011	INTESA SANPAOLO BANCA	1.629,66
						COMPENSAZIONI CONTABILI ISTITUTO TESORIERE ESERCIZIO 2011	1.629,66
					Totale Anno 2011		1.629,66
					Totale Capitolo 1.05.002.		1.629,66
1.06.001. SPESE DIVERSE NON CLASSIFICABILI E POSTE CORRETTIVE E COMPENSATIVE DI ENTRATE CORRENTI							
		Anno 2011					
1878	18/11/2011	2011		810	18/11/2011	COOPERATIVA PRONTO TAXI 6645	35,81
						SERVIZIO DI RADIOTAXI	35,81
					Totale Anno 2011		35,81
					Totale Capitolo 1.06.001.		35,81
1.06.008. SPESE ED ONERI OBBLIGATORI PER LA SICUREZZA							
		Anno 2011					
507	09/02/2011	2011		175	09/02/2011	DOTT. MICHELE PAOLUCCI - CONFERIMENTO INCARICO MEDICO COMPETENTE I QUADR. 2011	879,99
718	24/03/2011	2011		284	24/03/2011	RE.PA. SRL	
						AFFIDAMENTO SERVIZIO BIENNALE MANUTENZIONE ORDINARIA DISPOSITIVI ANTINCENDIO ESERCIZIO 2011	




Age.na.s.
Partitario Impegni Aperti per Capitoli - Esercizio 2011

Numero	Data	Anno	ExCap.ExCram	Delibera	Data	Delib.	Org.	Beneficiario	Descrizione	Residuo finanziario
U S C I T E										
1.06.008. SPESE ED ONERI OBBLIGATORI PER LA SICUREZZA										
Anno 2011										
918	12/05/2011	2011		394	12/05/2011				CONFERIMENTO INCARICO MEDICO COMPETENTE DOTT. MICHELE PAOLUCCI DA MAGGIO/OTTOBRE 2011	375,98
1535	03/08/2011	2011		620	03/08/2011			MARROCCO ELEVATORS SRL	CIG SERVIZIO DI ASS.ZA TECNICA E MANUTENZIONE N. 2 MONTASCALE 01 -08-2011 AL 31-12-2011	240,00
1536	03/08/2011	2011		621	03/08/2011			TELEMATICA E SICUREZZA IMPIANTI SRL	CIG SERVIZIO DI ASS.ZA E MANUTENZIONE DISPOSITIVI APRIPORTA ELETT. E DEL SISTEMA DI VIDEOSORVEGLIANZA DAL 01-08-2011 AL 31-12-2011	281,52
1780	27/10/2011	2011		756	27/10/2011				CONFERIMENTO INCARICO MEDICO COMPETENTE NOVEMBRE DICEMBRE 2011 MICHELE PAOLUCCI	151,99
1895	21/11/2011	2011		825	21/11/2011			DE LUCA CLAUDIO	COMPENSO ING.DE LUCA 1/07/2011 31/12/2011	877,47
Totale Anno 2011										3.934,95
Totale Capitolo 1.06.008.										3.934,95
2.07.002. ACQUISTO DI IMPIANTI, ATTREZZATURE, MOBILI, MACCHINE D'UFFICIO, SOFTWARE										
Anno 2011										
762	08/04/2011	2011		313	08/04/2011			AVCP AUTORITA' PER LA VIGILANZA SUI CONTRATTI PUBBLICI	ONERI RILASCIO CODICI CIG CONVENZIONE CONSIP ACQUISTO N.150 LICENZE MICROSOFT OFFICE 2010'ANNO 2011	30,00
1365	01/07/2011	2011		548	01/07/2011			CLICK UFFICIO SRL	ACQUISTO N.2 CLASSIFICATORI METALLICI	507,54



Age.na.s.
Partitario Impegni Aperti per Capitoli - Esercizio 2011

Numero	Data	Anno	ExCap	ExCram	Delibera	Data	Delib.	Org.	Beneficiario	Descrizione	Residuo finanziario
U S C I T E											
2.07.002. ACQUISTO DI IMPIANTI, ATTREZZATURE, MOBILI, MACCHINE D'UFFICIO, SOFTWARE											
Anno 2011											
1563	06/09/2011	2011			648	06/09/2011			CONSORZIO CBIM	QUOTA PARTE FORNITURA SOFTWARE GESTIONE PROGETTI DI RICERCA CONSORZIO CBIM	19.851,00
1889	21/11/2011	2011			820	21/11/2011			QUASARTEK SRL	ACQUISTO 1 PC PORTATILE CON DESTINAZIONE D'USO PER IL PROGRAMMA NAZIONALE ESITI (CCM 2009 CCM2010)	1.510,08
1907	01/12/2011	2011			835	01/12/2011			TOSINGRAF	ACQUISTO DI N. 1 MACCHINA PER TIMBRARE A SECCO CON LEVA MANUALE	1.185,80
1908	05/12/2011	2011			836	05/12/2011			QUASARTEK SRL	ACQUISTO N. 2 SCANNER MODELLO FUJITSU FI 6130	1.548,38
										Totale Anno 2011	24.630,80
										Totale Capitolo 2.07.002.	24.630,80
4.11.001. RITENUTE PREVIDENZIALI ED ASSISTENZIALI											
Anno 2011											
2	03/01/2011	2011			1	03/01/2011				VERS. ONERI PREV. LI IMPEGNO E ACCERTAMENTO MENSILE DELLE RITENUTE PREVIDENZIALI ASSISTENZIALI ED ERARIALI: DIRETTORE PERSONALE DIPENDENTE-COMPARTO E DIRIGENZA, COLLABORATORI ESTERNI GENNAIO 2011	1.285,60
326	03/01/2011	2011								VERSAMENTO TRATTENUTA INAIL 2011	
420	21/01/2011	2011			129	21/01/2011				VERSAMENTO RITENUTE MESE DI FEBBRAIO 2011	








Age.na.s.
Partitario Impegni Aperti per Capitoli - Esercizio 2011

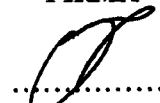
Numero	Data	Anno	ExCap.ExCramDelibera	Data Delib. Org.	Beneficiario	Descrizione	Residuo finanziario
U S C I T E							
4.11.001. RITENUTE PREVIDENZIALI ED ASSISTENZIALI							
Anno 2011							
560	01/03/2011	2011		207	01/03/2011	RITENUTE PREVIDENZIALI, ASSISTENZIALI, ASSICURATIVE MESE DI MARZO 2011	1.285,60
743	28/03/2011	2011		300	28/03/2011	RITENUTE PREV.LI DAL 01-04/31-12 2011	14.806,14
Totale Anno 2011							21.178,16
Totale Capitolo 4.11.001.							21.178,16
Totale U S C I T E							7.594.053,53

	PROPOSTA DI DELIBERAZIONE DEL DIRETTORE	P/794	del 14-10-2011
---	--	-------	-------------------

DELIBERAZIONE N: 738.....DEL 14 ottobre 2011.....

SEZIONE PROPONENTE COMPETENTE PER MATERIA: RAGIONERIA ED ECONOMATO		
OGGETTO: : Rideterminazione dei residui attivi e passivi allegati al Conto Consuntivo- esercizio finanziario 2010.		
L'ESTENSORE Manuela Pardi	FIRMA 	DATA 14-10-2011
IL RESPONSABILE DEL PROCEDIMENTO Manuela Pardi	FIRMA 	DATA 14-10-2011
IL DIRIGENTE SEZIONE RAGIONERIA ED ECONOMATO Achille Iachino	FIRMA 	DATA 14-10-2011

VISTO:

IL DIRIGENTE SEZIONE RAGIONERIA ED ECONOMATO Achille Iachino	FIRMA 	DATA 14-10-2011
<input type="checkbox"/> CON IMPEGNO DI SPESA: <input type="checkbox"/> CON ACCERTAMENTO DELL'ENTRATA :	<input type="checkbox"/> SENZA IMPEGNO DI SPESA	

NOTE: La presente deliberazione sarà allegata, ai sensi dell'art. 49, comma 5 del Regolamento dell'Agenzia, al Conto Consuntivo relativo all'esercizio 2011

Agenzia Nazionale per i Servizi Sanitari Regionali

Deliberazione n. 738 del 14 ottobre 2011

Oggetto: Rideterminazione dei residui attivi e passivi allegati al Conto Consuntivo- esercizio finanziario 2010.

IL DIRETTORE

VISTO l'articolo 5 del decreto legislativo 30 giugno 1993, n. 266 e successive modifiche ed integrazioni, riguardante l'istituzione dell'Agenzia;

VISTO il decreto legislativo 31 marzo 1998, n. 115, in particolare l'articolo 2, comma 5 sui poteri di gestione del Direttore, nonché l'articolo 5 del decreto legislativo 30 giugno 1993, n. 266 così come modificato dal decreto-legge 19 febbraio 2001, n. 17, convertito, con modificazioni, in legge 28 marzo 2001, n.129, contenente le disposizioni per il riassetto funzionale dell'Agenzia;

VISTO il decreto del Ministro della sanità di concerto con il Ministro per la funzione pubblica e con il Ministro del tesoro, del bilancio e della programmazione economica in data 31 maggio 2001, con il quale è stato adottato il Regolamento sul funzionamento degli organi, sull'organizzazione dei servizi, sull'ordinamento del personale e sulla gestione amministrativo-contabile dell'Agenzia;

VISTO il Decreto del Presidente del Consiglio dei Ministri del 18 dicembre 2008, registrato alla Corte dei Conti in data 13 febbraio 2009 (Reg. n. 1, foglio 351) con il quale è stato nominato Direttore di questa Agenzia Nazionale il dott. Fulvio Moirano, che ha accettato tale incarico a decorrere dal 19 marzo 2009;

CONSIDERATO che il comma 4 dell'articolo 49 del Regolamento stabilisce che le variazioni dei residui attivi e passivi devono formare oggetto di apposita deliberazione del Direttore;

RAVVISATA, infine, la necessità di procedere alla rideterminazione di alcuni residui attivi e passivi, risultanti dalla situazione allegata al conto consuntivo dell'esercizio 2010, essendo venuti meno parte dei crediti e dei debiti registrati

DELIBERA

1. Di procedere alla rideterminazione dei seguenti residui attivi e passivi come di seguito specificato

ENTRATE

Num. Acc.	Capitolo	N.Del.	Anno Del.	Controparte	Desc. accertamento	da	a
136	1.05.001.	430	2009	ISPSL	Rimborso spese da parte dell'ISPEL per comando sig.ra Bonesu dal 1° luglio/31 dicembre 2009	989,78	0,00
1	4.11.001.	6	2010		Trattenute contributo INAIL anno 2010	255,40	0,00
68	4.11.001.	544	2010		Accertamento ritenute previdenziali personale dipendente e collaboratori OTTOBRE2010	276,54	0,00

USCITE

Num. Imp.	Capitolo	N.Del.	Anno Del.	Controparte	Desc. Impegno	da	a
525	1.01.001.	266	2010	Direttore	RIMBORSO SPESE DI VIAGGIO E SOGGIORNO DIRETTORE ESERCIZIO 2010	€ 263,15	€ -
258	1.01.002.	127	2010	Presidente e membri CdA	RIMBORSO SPESE VIAGGIO E SOGGIORNO CdA ANNO 2010	€ 5,89	€ -
1192	1.01.003.	43602	2010	Collegio dei Revisori	RIMBORSO SPESE COLLEGIO REVISORI ANNO 2010	€ 161,60	€ -

XVI LEGISLATURA - DISEGNI DI LEGGE E RELAZIONI - DOCUMENTI

<i>Num. Imp.</i>	<i>Capitolo</i>	<i>N.Del.</i>	<i>Anno Del.</i>	<i>Controparte</i>	<i>Desc. Impegno</i>	<i>da</i>	<i>a</i>
457	1.02.001.	420	2006	Diversi	RIMBORSO ALLE AMM.NI DI APPARTENENZA DEL PERSONALE COMANDATO PRESSO ASSR ANNO 2006	€ 46.804,71	€ -
391	1.02.001.	338	2007	Diversi	RIMBORSO ALLE EMMINISTRAZIONI DI APPARTENENZA DEL PERSONALE COMANDATO L'ASSR - ANNO 2007	€ 81.428,61	€ -
831	1.02.001.	600	2009	MINISTERO DELLA SALUTE	RIMBORSI AL MINISTERO DELLA SALUTE PER PERSONALE ECM ANNO 2009	€ 0,73	€ -
607	1.02.003.	337	2010	PERSONALE DIRIGENTE	TRATTAMENTO ECONOMICO PERSONALE DIRIGENTE II SEM. 2010 E TREDICESIMA MENSILITA'	€ 2.474,36	€ -
807	1.02.005.	573	2008	SELFIN SPA	SERVIZIO DI FORMAZIONE FORMULA "A CONSUMO" SUL PRODOTTO INFORMATICO SCI MESI DA GENNAIO A DICEMBRE 2008	€ 1.112,50	€ -
265	1.02.006.	219	2006	INPS	VERSAMENTO ONERI INPS DOTT. CATANANTI PER RIC FIN 2005 "MODELLI DI GESTIONE INTEGRATA DELLE MALATTIE	€ 266,80	€ -
267	1.02.006.	219	2006	ERARIO DELLO STATO	VERSAMENTO IRAP DOTT. CATANANTI PER RIC FIN 2005 "MODELLI DI GESTIONE INTEGRATA DELLE MALATTIE INFE	€ 765,00	€ -
402	1.02.006.	343	2007	INPS	VERSAMENTO ONERI PREV.LI SU COMPENSO PROF. CATANANTI PER PROGETTO RIC FIN 2005 "MODELLI DI GESTIONE	€ 234,64	€ -
404	1.02.006.	343	2007	ERARIO DELLO STATO	VERSAMENTO IRAP SU COMPENSO PROF. CATANANTI PER PROGETTO RIC FIN 2005 "MODELLI DI GESTIONE INTEGRATA	€ 612,00	€ -

XVI LEGISLATURA - DISEGNI DI LEGGE E RELAZIONI - DOCUMENTI

Num. Imp.	Capitolo	N.Del.	Anno Del.	Controparte	Desc. impegno	da	a
162	1.02.006.	85	2008	ERARIO DELLO STATO	VERS. IRAP SU STRORDINARIO PERSONALE A TEMPO DETERMINATO E A TEMPO INDETERMINATO - I QUADRIMESTRE 20	€ 14,85	€ -
484	1.02.006.	322	2008	ERARIO DELLO STATO	IRAP SU STRAORDINARIO APRILE/MAGGIO PERSONALE A TEMPO DETERMINATO E MAGGIORAZIONE 15% SU STRAORD. MA	€ 5,59	€ -
641	1.02.006.	444	2008	INPS	ONERI PREV.LI SU STRAORDINARIO PERSONALE TEMPO DETERMINATO E INDETERMINATO LUGLIO/AGOSTO 2008 E MAGG	€ 15,65	€ -
642	1.02.006.	444	2008	ERARIO DELLO STATO	IRAP SU STRAORDINARIO PERSONALE TEMPO DETERMINATO E INDETERMINATO LUGLIO/AGOSTO 2008 E MAGGIORAZIONI	€ 1,66	€ -
11	1.02.006.	8	2010	ERARIO DELLO STATO	VERS. ONERI PREV.LI SU TRATTAMENTO ECONOMICO FONDAMENTALE PERSONALE A TEMPO INDETERMINATO (RUOLO) I SEMESTRE 2010	€ 5.201,25	€ -
18	1.02.006.	11	2010	INPDAP	VERS. ONERI PREV.LI SU PERSONALE DEL COMPARTO - FONDO PER IL LAVORO STRAORDINARIO E INDENNITA' AL PERSONALE - PRESTAZIONI DI LAVORO STRAORDINARIO ED INDENNITA' I QUADRIMESTRE 2010	€ 21,87	€ -
614	1.02.006.	339	2010	INPDAP	VERS. ONERI PREV.LI SU TRATTAMENTO ECONOMICO PERSONALE DI RUOLO II SEM. 2010 E TREDICESIMA	€ 3.042,12	€ -
246	1.02.007.	116	2010	DIVERSI PERSONALE ASSR	RIMBORSO SPESE VIAGGIO E SOGGIORNO DIPENDENTI AGENZIA ANNO 2010	€ 39,94	€ -
30	1.02.008.	14	2009	QUIIGROUP SPA	SERVIZIO SOSTITUTIVO DI MENSA ESERCIZIO FINANZIARIO 2009	€ 1.793,39	€ -

XVI LEGISLATURA - DISEGNI DI LEGGE E RELAZIONI - DOCUMENTI

Num. Imp.	Capitolo	N.Del.	Anno Del.	Controparte	Desc. Impegno	da	a
31	1.02.008.	16	2010	QUIIGROUP SPA	SERVIZIO SOSTITUTIVO DI MENSA ESERCIZIO 2010	€ 6.678,63	€ 2.000,00
1205	1.02.009.	768	2010	Commissione concorsi	COMPENSI COMMISSIONE ESAMINATRICE CONCORSO PUBBLICO N. 1 POSTO "CTG B, POSIZIONE ECONOMICA BASE, OPERATORE TECNICO"	€ 0,02	€ -
1207	1.02.009.	769	2010	Commissione concorsi	COMPENSI COMMISSIONE ESAMINATRICE CONCORSO PUBBLICO N. 1 POSTO "CTG B, POSIZIONE ECONOMICA BASE, OPERATORE TECNICO-AMMINISTRATIVO"	€ 0,02	€ -
1245	1.02.009.	793	2010	Commissione concorsi	COMPENSI COMMISSIONE ESAMINATRICE CONCORSO PUBBLICO PER 1 POSTO CTG C POSIZIONE ECONOMICA DI BASE ASSISTENTE TECNICO AMMINISTRATIVO	€ 0,02	€ -
10	1.02.010.	8	2010	PERSONALE DI RUOLO	TRATTAMENTO ECONOMICO FONDAMENTALE PERSONALE A TEMPO INDETERMINATO (RUOLO) I SEMESTRE 2010	€ 21.231,74	€ -
613	1.02.010.	339	2010	PERSONALE DI RUOLO	TRATTAMENTO ECONOMICO PERSONALE DI RUOLO II SEM. 2010 E TREDICESIMA	€ 16.464,64	€ -
104	1.02.012.	56	2009	ROSSINI GIANFRANCO	COMPENSI INCARICHI PROF. DI COLL. COORD. E CONT. EX ART. 21 DEL REG. AGENAS (JEFFERSON, MICALI, ROSS	€ 5.499,99	€ -
363	1.02.012.	239	2009	MICALI BARATELLI MARIA CHIARA	COLLABORAZIONE COORD. E CONT. DOTT.SSA CHIARA MICALI BARATELLI (19-05-09/15-04-2010)	€ 2.100,02	€ -
262	1.02.015.	157	2009	Diversi	PAGAMENTO VISITE FISCALI AI SENSI DELLA LEGGE FINANZIARIA DELLA REGIONE LAZIO (N. 4/2006) ART. 134	€ 123,61	€ -

XVI LEGISLATURA - DISEGNI DI LEGGE E RELAZIONI - DOCUMENTI

<i>Num. Imp.</i>	<i>Capitolo</i>	<i>N.Del.</i>	<i>Anno Del.</i>	<i>Controparte</i>	<i>Desc. Impegno</i>	<i>da</i>	<i>a</i>
106	1.02.016.	56	2009	ERARIO DELLO STATO	IRAP SU COMPENSI INCARICHI PROF. DI COLL. COORD. E CONT. EX ART. 21 DEL REG. AGENAS (JEFFERSON, MICA)	€ 426,68	€ -
317	1.02.016.	200	2009	ERARIO DELLO STATO	IRAP SU EMOLUMENTI CONSIGLIO DI AMMINISTRAZIONE ESERCIZIO 2009	€ 1.994,29	€ -
467	1.02.016.	319	2009	ERARIO DELLO STATO	IRAP SU ACCONTO INDENNITA' DI RISULTATO I SEM. 2009 PERSONALE DIRIGENTE - AREA III COMPARTO SSN	€ 23,11	€ -
12	1.02.016.	8	2010	ERARIO DELLO STATO	IRAP SU TRATTAMENTO ECONOMICO FONDAMENTALE PERSONALE A TEMPO INDETERMINATO (RUOLO) I SEMESTRE 2010	€ 1.566,02	€ -
19	1.02.016.	11	2010	ERARIO DELLO STATO	IRAP SU PERSONALE DEL COMPARTO - FONDO PER IL LAVORO STRAORDINARIO E INDENNITA' AL PERSONALE - PRESTAZIONI DI LAVORO STRAORDINARIO ED INDENNITA' I QUADRIMESTRE 2010	€ 10,95	€ -
43	1.02.016.	23	2010	ERARIO DELLO STATO	IRAP SU COMPENSI PER INC. DI COLLAB. EX ART. 21 DEL REGOLAMENTO AGENAS I SEMESTRE 2010	€ 1.275,36	€ -
609	1.02.016.	337	2010	ERARIO DELLO STATO	IRAP SU TRATTAMENTO ECONOMICO PERSONALE DIRIGENTE II SEM. 2010 E TREDICESIMA MENSILITA'	€ 23,89	€ -
615	1.02.016.	339	2010	ERARIO DELLO STATO	IRAP SU TRATTAMENTO ECONOMICO PERSONALE DI RUOLO II SEM. 2010 E TREDICESIMA	€ 1.068,52	€ -
1203	1.02.016.	766	2010	ERARIO DELLO STATO	IRAP SU EMOLUMENTI PER ORGANISMO INDIPENDENTE DI VALUTAZIONE OIV ESERCIZIO 2010	€ 0,01	€ -

XVI LEGISLATURA - DISEGNI DI LEGGE E RELAZIONI - DOCUMENTI

Num. Imp.	Capitolo	N.Del.	Anno Del.	Controparte	Desc. Impegno	da	a
1206	1.02.016.	768	2010	ERARIO DELLO STATO	COMPENSI COMMISSIONE ESAMINATRICE CONCORSO PUBBLICO N. 1 POSTO "CTG B, POSIZIONE ECONOMICA BASE, OPERATORE TECNICO"	€ 0,01	€ -
1208	1.02.016.	769	2010	ERARIO DELLO STATO	IRAP SU COMPENSI COMMISSIONE ESAMINATRICE CONCORSO PUBBLICO N. 1 POSTO "CTG B, POSIZIONE ECONOMICA BASE, OPERATORE TECNICO-AMMINISTRATIVO"	€ 0,02	€ -
1212	1.02.016.	774	2010	ERARIO DELLO STATO	IRAP SU COMPENSI COMMISSIONE ESAMINATRICE CONCORSO PUBBLICO N. 1 POSTO "DIRIGENTE AMMINISTRATIVO AREA III SERVIZIO SANITARIO NAZIONALE"	€ 0,01	€ -
1246	1.02.016.	793	2010	ERARIO DELLO STATO	VERS.IRAP SU COMPENSI COMMISSIONE ESAMINATRICE CONCORSO PUBBLICO PER 1 POSTO CTG C POSIZIONE ECONOMICA DI BASE ASSISTENTE TECNICO AMMINISTRATIVO	€ 0,01	€ -
169	1.02.017.	84	2010	Gallo	INCARICO TEMP. DI COLLAB. PROFESSIONALE DOTT. ENRICO GALLO SU ECM I SEM.	€ 250,05	€ -
576	1.02.018.	321	2010	INPS	VERS. ONERI PREV.LI SU INC. TEMP. DI COLL. SIG. ANDREA AMORE IN AMBITO ECM 01-07/31-08-2010	€ 5,65	€ -
600	1.02.018.	334	2010	INPS	VERS. ONERI PREV.LI SU INC. TEMP. DI COLL. SIG. MARIO SANGIOVANNI IN AMBITO ECM 01-07/31-08-2010	€ 895,65	€ -
652	1.02.018.	348	2010	INPS	VERS. ONERI PREV.LI SU COMPENSI PER INC. TEMP. CONVENZIONE ECM II" SEM. 2010 (DI SABATINO - MASCIA - NUCERA - IAGNOCCO)	€ 20,44	€ -
679	1.02.018.	355	2010	INPS	VERS. ONERI PREV.LI SU INC. TEMP. DI COLL. SIG. LUCA CESARONI IN AMBITO ECM 05-07/31-10-2010	€ 42,08	€ -

XVI LEGISLATURA - DISEGNI DI LEGGE E RELAZIONI - DOCUMENTI

Num. Imp.	Capitolo	N.Del.	Anno Del.	Controparte	Desc. Impegno	da	a
743	1.03.001.	499	2009	CONDOMINIO DI VIA PUGLIE 23	SPESE E CONGUAGLI CONDOMINIALI ESERCIZIO 2009	€ 12.579,97	€ -
1136	1.03.002.	731	2010	CONSORZIO PLURISERVICE	PICCOLA MANUTENZIONE LOCALI AGENAS	€ 18,40	€ -
412	1.03.003.	222	2010	IMPRESA PIEMONTE SRL	FORNITURA ACCESSORI IGIENICI	€ 96,00	€ -
1133	1.03.003.	726	2010	PIZZA LUIGI RISTORAZIONE	PICCOLO RISTORO DEL 17 DICEMBRE 2010 - INCONTRO DIRETTORE E PRESIDENTE Cda CON PERSONALE AGENAS	€ 200,00	€ -
744	1.03.006.	500	2009	SISTEMI INFORMATIVI SPA	ASSISTENZA TECNICO APPLICATIVA A CONSUMO SUL SISTEMA "SIPR" MESE DI OTTOBRE 2009	€ 140,70	€ -
58	1.03.006.	32	2010	IT NET SPA	SERVIZIO DI POSTA ELETTRONICA I SEMESTRE 2010	€ 718,27	€ -
984	1.03.006.	597	2010	QUEEN BUSINESS CENTER S.R.L.	COSTI TELEFONIA VIA DEL FORNETTO SETTEMBRE/DICEMBRE 2010	€ 2.372,52	€ -
1103	1.03.006.	683	2010	SIGMA INFORMATICA SPA	SERVIZIO DI ASS.ZA E GESTIONE BUSTE PAGA MESE DICEMBRE	€ 108,53	€ -
33	1.03.007.	18	2010	TELECOM ITALIA SPA	SPESE TELEFONIA MOBILE PRESIDENTE CDA, DIRETTORE E DIRIGENTI ESERCIZIO 2010	€ 1.457,66	€ -

XVI LEGISLATURA - DISEGNI DI LEGGE E RELAZIONI - DOCUMENTI

Num. Imp.	Capitolo	N.Del.	Anno Del.	Controparte	Desc. Impegno	da	a
34	1.03.007.	19	2010	TELECOM ITALIA SPA	SPESE TELEFONICHE ESERCIZIO 2010	€ 2.414,00	€ -
59	1.03.007.	32	2010	IT NET SPA	SERVIZIO INTERNET I SEMESTRE 2010	€ 1.502,64	€ -
247	1.03.012.	145	2008	Diversi	PAGAMENTO VISITE FISCALI AI SENSI DELLA LEGGE FINANZIARIA DELLA REGIONE LAZIO (N.4/2008) ART. 134	€ 989,06	€ -
247	1.03.013.	117	2010	Diversi	ACQUISTO QUOTIDIANI PER IL DIRETTORE ESERCIZIO 2010	€ 24,10	€ -
35	1.03.019.	20	2010	IMPRESA PIEMONTE SRL	SPESE PULIZIA E MATERIALE SERVIZI IGIENICI ESERCIZIO 2010	€ 0,60	€ -
368	1.03.022.	240	2009	Diversi	ACQUISTO MATERIALE DI CANCELLERIA - DA CONSIP MERCATO ELETTRONICO QUOTA PARTE ECM	€ 248,40	€ -
700	1.03.022.	465	2009	Diversi	ACQUISTO MATERIALE INFORMATICO DISPOSITIVI DI MEMORIA RAM, UNITA' BACK UP, DISCHI RIGIDI INTERNI SERVER DA MERCATO ELETTRONICO CONSIP	€ 693,46	€ -
141	1.03.022.	65	2010	Diversi	RIUNIONI COMMISSIONE NAZIONALE ECM - SPESE DI PICCOLO RISTORO 1° SEM. 2010	€ 1.327,23	€ -
820	1.03.022.	448	2010	INFOCERT S.P.A.	ACQUISTO "BUSINESS KEY" PER FIRMA DIGITALE DALLA INFOCERT S.P.A.	€ 13,20	€ -

XVI LEGISLATURA - DISEGNI DI LEGGE E RELAZIONI - DOCUMENTI

Num. Imp.	Capitolo	N.Del.	Anno Del.	Controparte	Desc. Impegno	da	a
1242	1.03.022.	792	2010	COOPERATIVA PRONTO TAXI 6645	SERVIZIO RADIO TAXI	€ 2,38	€ -
762	1.04.002.	515	2009	RUSTICALI BRUNO	INCARICO DI COLLAB. PROFESS. DOTT. BRUNO RUSTICALI SU RC2008 "PROMOZIONE DELL'ADOZIONE DI LINEE-GUIDA .." E SIVEAS (21-11-2009/20-11-2010)	€ 454,65	€ -
791	1.04.002.	538	2009	AGENZIA DI SANITA' PUBBLICA REGIONE LAZIO	INCARICO TEMP. DI COLLAB. DI RICERCA DOTT.SSA DURANTI ATTRAVERSO CONV. TRA AGENAS E LAZIOSANITA' SU SIVEAS E CONV. BUONE PRATICHE 10-12-2009/09-12-2010	€ 3.333,33	€ -
792	1.04.002.	539	2009	AGENZIA DI SANITA' PUBBLICA REGIONE LAZIO	INCARICO TEMP. DI COLLAB. DI RICERCA DOTT.SSA MANTUANO ATTRAVERSO CONV. TRA AGENAS E LAZIOSANITA' SU SIVEAS E CONV. BUONE PRATICHE 10-12-2009/09-12-2010	€ 3.333,33	€ -
255	1.04.002.	126	2010	SANTINI	INCARICO TEMP. DI COLLABORAZIONE COORD. E CONT. DOTT.SSA ALESSANDRA SANTINI SU SIVEAS (16-02-2010/31-07-2010)	€ 2.916,68	€ -
269	1.04.002.	140	2010	RONCONI ALESSANDRA	INCARICO TEMPORANEO DI COLLAB. DI RIC. - DOTT.SSA ALESSANDRA RONCONI SU RC2008 "LE PERFORMANCE DEI NUOVI MODELLI ORGANIZZATIVI DI MEDICINA GENERALE" 1-03/31 MAGGIO 2010	€ 639,99	€ -
502	1.04.002.	272	2010	RONCONI ALESSANDRA	INC. TEMP. DI COLLAB. DOTT.SSA ALESSANDRA RONCONI SU CONVENZIONE REGIONE BASILICATA 01-08/31-12-2010	€ 840,00	€ -
628	1.04.002.	343	2010	Diversi collaboratori a progetto	COMPENSI PER INCARICHI DI COLLABORAZIONE DI RICERCA SU RC 2008 P3 II SEM. 2010 (FERRONI - MIGLIORE)	€ 4.644,96	€ -
865	1.04.002.	486	2010	BIGNARDELLI	INC. COLL. DOTT.SSA EUGENIA BIGNARDELLI SU SIVEAS 2 DAL 06-09/31-12-2010	€ 325,00	€ -

XVI LEGISLATURA - DISEGNI DI LEGGE E RELAZIONI - DOCUMENTI

Num. Imp.	Capitolo	N. Del.	Anno Del.	Controparte	Desc. Impegno	da	a
396	1.04.003.	330	2006	Tipografia Marchesini	SERVIZIO DI POSTALIZZAZIONE (SET SPEDIZIONE) DEI VOLUMI COLLANA LINEE-GUIDA "NUTRIZIONE ARTIFICIALE.	€ 236,43	€ -
440	1.04.003.	362	2007	TARTAGLIA RICCARDO	RIMBORSO SPESE DI VIAGGIO DOTT. TARTAGLIA SU PROG. RF 2004 "LA PROMOZIONE DELL'INNOVAZIONE E LA GEST	€ 432,14	€ -
635	1.04.003.	439	2008	COMPONENTI COMMISSIONI VARIE	RIMBORSO SPESE VIAGGIO ESPERTI GRUPPO DI LAVORO RC2007 "LINEE GUIDA CLINICO ORGANIZZATIVE PER LA DIA	€ 1.076,46	€ -
832	1.04.003.	587	2008	Diversi	RIMBORSO SPESE DI VIAGGIO ESPERTI SU RC 2007 "LINEE-GUIDA CLINICO ORGANIZZATIVE PER LA DIAGNOSI E TE	€ 2.305,26	€ -
893	1.04.003.	630	2008	Diversi	PROGRAMMA DI RICERCA CORRENTE 2008 SOMME PER EVENTI FINALI E DIFFUSIONE DEI RISULTATI	€ 76.906,94	€ -
280	1.04.003.	166	2009	IL PENSIERO SCIENTIFICO EDITORE SRL	ISCRIZIONE DOTT.SSA GORIETTI AL CORSO "COME SEGUIRE E VALUTARE LA LETTERATURA SCIENTIFICA" SU PROG.S	€ 350,00	€ -
294	1.04.003.	171	2009	COMPONENTI COMMISSIONI VARIE	RIMBORSO SPESE DI VIAGGIO E SOGGIORNO RC2007 "LLGG PER LA DIAGNOSI E TRATTAMENTO PRECOCE DELL'ICTUS	€ 1.111,37	€ -
295	1.04.003.	172	2009	COMPONENTI COMMISSIONI VARIE	RIMBORSO SPESE DI VIAGGIO E SOGGIORNO RC2007 "LLGG CLINICO ORGANIZZATIVE PER LA DIAGNOSI E TERAPIA D	€ 746,33	€ -
413	1.04.003.	274	2009	CSH COMPUTER SYSTEM HOUSE SRL	CONVENZIONE SIVEAS - FORNITURA COMPLETAMENTO MATRICE ISOCRONICA - ACQUISTO INTEGRAZIONE CON DATI POPOLAZIONE CENSIMENTO 2001, STIME 2006	€ 300,00	€ -

XVI LEGISLATURA - DISEGNI DI LEGGE E RELAZIONI - DOCUMENTI

Num. Imp.	Capitolo	N.Del.	Anno Del.	Controparte	Desc. Impegno	da	a
454	1.04.003.	299	2009	DIVERSI PERSONALE ASSR	RIMBORSO SPESE VIAGGIO E SOGG. DIP. E COLLAB. SU PROG. RC2007 "METODI E STRUMENTI PER LA PARTECIPAZIONE ATTIVA DEI CITTADINI ..."	€ 1.666,54	€ -
471	1.04.003.	322	2009	TIPOGRAFIA FRANCO MARCHESINI	REINTEGRO SCORTE STAMPATI INTESTATI	€ 4.680,00	€ -
145	1.04.003.	69	2010	DIVERSI PERSONALE ASSR	RIMBORSO SPESE DI MISSIONE DOTT. RICCI SU SIVEAS	€ 6,81	€ -
295	1.04.003.	155	2010	Diversi	ACQUISTO DI PRODOTTI DI MATERIALE VARIO E DI CANCELLERIA	€ 188,33	€ -
369	1.04.003.	186	2010	ART COLOR PRINTING	REALIZZAZIONE N. 2 VOLUMI TEMATICI SUL DOLORE - SOC. ART COLOR PRINTING - SU ACCORDO CON MINISTERO DELLA SALUTE "TERAPIA DEL DOLORE "	€ 421,00	€ -
702	1.04.003.	361	2010	Diversi	RIMBORSO SPESE VIAGGIO E SOGGIORNO SU 2° ACCORDO SIVEAS	€ 66,36	€ -
1229	1.04.003.	790	2010	BALMA RENATO	RIMBORSO SPESE DOTT BALMA CONVENZIONE TRA AGENZIA E LA REGIONE LIGURIA ATTIVITA' DI COLLABORAZIONE PATTO PER LA SALUTE 2010-2012	€ 164,77	€ -
1239	1.04.003.	792	2010	COOPERATIVA PRONTO TAXI 6645	SERVIZIO RADIO TAXI	€ 0,19	€ -
151	1.04.004.	77	2008	INPS	VER. ONERI PREV.LI SU COMPENSO DOTT. GIANLORENZO SCACCABAROZZI RC 2006 "RILEVAZIONE DELL'ATTUALE SP	€ 458,32	€ -

XVI LEGISLATURA - DISEGNI DI LEGGE E RELAZIONI - DOCUMENTI

Num. Imp.	Capitolo	N.Del.	Anno Del.	Controparte	Desc. Impegno	da	a
407	1.04.004.	289	2008	INPS	VERS. ONERI PREV.LI SU INCARICO TEMPORANEO DI COLL. PROF. DI TANNA GIAN LUCA DAL 1-07-08/31-12-2008 S	€ 288,10	€ -
784	1.04.004.	556	2008	INPS	VERS. ONERI PREV.LI SU SALDO COMPENSO RF 2005	€ 474,07	€ -
785	1.04.004.	556	2008	ERARIO DELLO STATO	VERS. IRAP SU SALDO COMPENSO FLERI - RF 2005 "SUPERAMENTO DI UNA SERIE DI INDICATORI PER LA MISURA D	€ 65,00	€ -
799	1.04.004.	571	2008	INPS	VERS. ONERI PREV.LI SU INCARICO PROF. SIMONE ORLANDINI COORD. SCIENTIFICO SU RICERCA STRATEGICO - AF	€ 572,01	€ -
180	1.04.004.	100	2009	INPS	VERS. ONERI PREV.LI SU INCARICO TEMP. DI COLLAB. DOTT. CUCCURULLO SU RC2007 "STATO DELL'ARTE DELLA F	€ 911,64	€ -
208	1.04.004.	122	2009	INPS	VERS. ONERI PREV.LI SU COMPENSO DOTT. DESIDERI 1 GENNAIO - 9 LUGLIO 2009 SU RC2007 "STRUMENTI E MODE	€ 566,72	€ -
212	1.04.004.	123	2009	INPS	VERS. ONERI PREV.LI SU SALDO COMPENSO DOTT. SCACCABAROZZI SU RC2008 "RILEVAZIONE DELL'ATTUALE SPES	€ 453,32	€ -
436	1.04.004.	288	2009	INPS	VERS. ONERI PREV.LI SU INCARICO TEMP. DI COLLAB. RICERCA ING. MIRIAM AGUILAR MATAMOROS SU CONV. SIVEAS E PROGR. RC2007 "STRUMENTI E MODELLI PER LA PROGRAMMAZIONE DELLE RETI OSPEDALIERE" DAL 22-06-09/21-06-2010	€ 673,86	€ -
440	1.04.004.	289	2009	INPS	VERS. ONERI PREV.LI SU INCARICO TEMP. DI COLLAB. OCC. DOTT. EUGENIO DE GREGORIO SU PROGR. RC2007 "STRUMENTI E MODELLI PER LA PROGRAMMAZIONE DELLE RETI OSPEDALIERE" DAL 01-07-09/30-09-2009	€ 779,62	€ -

XVI LEGISLATURA - DISEGNI DI LEGGE E RELAZIONI - DOCUMENTI

Num. Imp.	Capitolo	N.Del.	Anno Del.	Controparte	Desc. Impegno	da	a
441	1.04.004.	289	2009	ERARIO DELLO STATO	IRAP SU INCARICO TEMP. DI COLLAB. OCC. DOTT. EUGENIO DE GREGORIO SU PROGR. RC2007 "STRUMENTI E MODELLI PER LA PROGRAMMAZIONE DELLE RETI OSPEDALIERE" DAL 01-07-09/30-09-2009	€ 382,50	€ -
445	1.04.004.	291	2009	INPS	VERS. ONERI PREV.LI INCARICO TEMP. DI COLLAB. OCC. DOTT.SSA MILENA LOMBARDI SU PROGR. RC2007 "STRUMENTI E MODELLI PER LA PROGRAMMAZIONE DELLE RETI OSPEDALIERE" DAL 01-07-09/30-09-2009	€ 648,01	€ -
449	1.04.004.	292	2009	INPS	VERS. ONERI PREV.LI SU RIT. PREV.LI SU INCARICO TEMP. DI COLLAB. OCC. DOTT.SSA ISABELLA TANCORRE SU PROGR. RC2007 "STRUMENTI E MODELLI PER LA PROGRAMMAZIONE DELLE RETI OSPEDALIERE" DAL 01-07-09/30-09-2009	€ 648,01	€ -
450	1.04.004.	292	2009	ERARIO DELLO STATO	IRAP SU RIT. PREV.LI SU INCARICO TEMP. DI COLLAB. OCC. DOTT.SSA ISABELLA TANCORRE SU PROGR. RC2007 "STRUMENTI E MODELLI PER LA PROGRAMMAZIONE DELLE RETI OSPEDALIERE" DAL 01-07-09/30-09-2009	€ 159,37	€ -
478	1.04.004.	325	2009	INPS	VERS. ONERI PREV.LI SU INCARICO TEMP. DI COLLAB. RICERCA DOTT. GULLSTRAND SU SIVEAS 15-07-09/14-07-2010	€ 136,53	€ -
507	1.04.004.	337	2009	INPS	VERS. ONERI PREV.LI SU RITENUTE PREV.LI SU COMPENSI COLLAB. RC2008 "INDAGINE SULLA CONTRATTAZIONE INTEGRATIVA NELLE AZIENDE SANITARIE"	€ 2.407,94	€ -
549	1.04.004.	350	2009	INPS	VERS. ONERI PREV.LI SU INCARICO TEMPORANEO DI COLL. OCC. DOTT. CARLO LIVA - ATTIVITA' DI SUPPORTO TECNICO-SCIENTIFICO IN MATERIA DI ACCREDITAMENTO E VALUTAZIONE SU CONVENZIONE SIVEAS	€ 1.699,95	€ -
550	1.04.004.	350	2009	ERARIO DELLO STATO	IRAP SU INCARICO TEMPORANEO DI COLL. OCC. DOTT. CARLO LIVA - ATTIVITA' DI SUPPORTO TECNICO-SCIENTIFICO IN MATERIA DI ACCREDITAMENTO E VALUTAZIONE SU CONVENZIONE SIVEAS	€ 1.275,00	€ -
553	1.04.004.	351	2009	INPS	VERS. ONERI PREV.LI SU INCARICO TEMPORANEO DI COLL. OCC. DOTT. QUINTO TOZZI - SU RC2008 "REQUISITI PER LA SICUREZZA DEL PAZIENTE:..." 31-07-09/31-12-2009	€ 1.235,93	€ -

XVI LEGISLATURA - DISEGNI DI LEGGE E RELAZIONI - DOCUMENTI

Num. Imp.	Capitolo	N.Del.	Anno Del.	Controparte	Desc. Impegno	da	a
667	1.04.004.	444	2009	INPS	VERS. ONERI PREV.LI SU INCARICO OCCASIONALE DI COLLAB. RICERCA DOTT.SSA MANUELA BARONCINI SU RC2007 "COTE"	€ 448,53	€ -
45	1.04.004.	24	2010	INPS	VERS. ONERI PREV.LI SU COMPENSI PER INC. DI COLLAB. IN AMBITO SIVEAS I SEMESTRE 2010	€ 719,17	€ -
62	1.04.004.	34	2010	INPS	VERS. ONERI PREV.LI SU COMPENSI COLLABORATORI OCCASIONALI E PROFESSIONISTI SU SIVEAS ANNO 2010	€ 8.361,36	€ -
148	1.04.004.	71	2010	INPS	VERS. ONERI PREV.LI SU COMPENSO DOTT. GIANLUCA DI TANNA SU RC2008 "LINEE-GUIDA"	€ 566,60	€ -
151	1.04.004.	72	2010	INPS	VERS. ONERI PREV.LI SU COMPENSO DOTT. VINCENZO VIGILIANO SU ACCORDO "INDIVIDUAZIONE DELLE PRATICHE MIGLIORI RIVOLTE ..."	€ 566,64	€ -
154	1.04.004.	73	2010	INPS	VERS. ONERI PREV.LI SU COMPENSO DOTT. SSA GIULIA CHIARELLI SU RF ONCOLOGICO "REGIONAL CANCER NETWORKS"	€ 815,69	€ -
256	1.04.004.	126	2010	INPS	VERS. ONERI PREV.LI SU INCARICO TEMP. DI COLLABORAZIONE COORD. E CONT. DOTT.SSA ALESSANDRA SANTINI SU SIVEAS (16-02-2010/31-07-2010)	€ 314,89	€ -
314	1.04.004.	161	2010	INPS	VERS. ONERI PREV.LI SU INCARICO TEMP. DI COLLAB. DOTT.SSA MANUTANO SU RC2008 "REQUISITI PER LA SICUREZZA ..." 15-03/31-12 2010	€ 40,85	€ -
317	1.04.004.	161	2010	INPS	VERS. ONERI PREV.LI SU INCARICO TEMP. DI COLLAB. DOTT.SSA MANUTANO SU ACCORDO 118 15-03/31-12 2010	€ 163,32	€ -

XVI LEGISLATURA - DISEGNI DI LEGGE E RELAZIONI - DOCUMENTI

Num. Imp.	Capitolo	N.Del.	Anno Del.	Controparte	Desc. Impegno	da	a
320	1.04.004.	184	2010	INPS	VERS. ONERI PREV.LI SU INCARICO TEMP. DI COLL. DI RIC. DOTT. GIORGIO RICCI SU SIVEAS 18-03/31-07 2010	€ 1.441,33	€ -
428	1.04.004.	230	2010	INPS	VERS. ONERI PREV.LI SU INC. TEMP. DI COLL. PROF. DI STANISLAO SU CCM 2009 "VALUTAZIONE DELLE PERFORMANCE: ..." 05-05-2010/31-12-2010	€ 571,56	€ -
497	1.04.004.	271	2010	INPS	VERS. ONERI PREV.LI SU INC. TEMP. DOTT. PAOLO FRANCESCO MARIA SACCA' SU CON. REG. BASILICATA (01-06-2010/31-07-2010)	€ 256,49	€ -
500	1.04.004.	271	2010	INPS	VERS. ONERI PREV.LI SU INC. TEMP. DOTT. PAOLO FRANCESCO MARIA SACCA' SU 3 ACCORDO HTA (01-06-2010/31-07-2010)	€ 315,16	€ -
506	1.04.004.	274	2010	INPS	VERS. ONERI PREV.LI SU INC. TEMP. DI COLL. DOTT.SSA ANGELA ANGELASTRO SU CCM2009 "IMMIGRATI ..." 10-06-2010/09-06-2011	€ 6,69	€ -
537	1.04.004.	299	2010	INPS	VERS. ONERI PREV.LI SU INC. TEMP. DI COLL. DOTT.SSA GIULIA CHIARELLI SU RF2006- ISS "CONDIZIONI METEO CLIMATICHE E SALUTE: ..." 15-06/10-12 2010	€ 661,96	€ -
541	1.04.004.	302	2010	INPS	VERS. ONERI PREV.LI SU INC. TEMP. DI COLL. DOTT.SSA GIOIA PORRINI SU ACCORDO "118" 21-06/31-12-2010	€ 407,31	€ -
544	1.04.004.	304	2010	INPS	VERS. ONERI PREV.LI SU INC. TEMP. DI COLL. ING. MIRIAM AGUILAR MATAMOROS SU ACCORDO SIVEAS 2 22-08/31-12 2010	€ 750,75	€ -
547	1.04.004.	305	2010	INPS	VERS. ONERI PREV.LI SU INC. TEMP. DI COLL. OCC. DOTT. MALLIA LUCA SU RF2007- REGIONE SARDEGNA "... TUTELA DELLA SALUTE DONNA ..." 22-08/10-09 2010	€ 503,76	€ -

XVI LEGISLATURA - DISEGNI DI LEGGE E RELAZIONI - DOCUMENTI

Num. Imp.	Capitolo	N.Del.	Anno Del.	Controparte	Desc. Impegno	da	a
617	1.04.004.	340	2010	INPS	VERS. ONERI PREV.LI SU COMPENSI PER INCARICHI DI COLLABORAZIONE DI RICERCA IN AMBITO SIVEAS II SEM. 2010 (ALF - BUGLIARI - GARIANO - GULLSTRAND - MAMELI - MARCONI)	€ 522,49	€ -
705	1.04.004.	366	2010	INPS	VERS. ONERI PREV.LI SU INC. TEMP. COLL. DOTT. GIUSEPPE GENDUSO SU "SIVEAS 2" - 01-07/31-12-2010	€ 571,59	€ -
726	1.04.004.	389	2010	INPS	VERS. ONERI PREV.LI SU INC. TEMP. DI COLL. RIC. DOTT. RAGNAR GULLSTRAND SU SIVEAS 2 DAL 15-07-2010 AL 31-12-2010	€ 2.065,78	€ -
749	1.04.004.	407	2010	INPS	VERS. ONERI PREV.LI SU INC. TEMP. DI COLL. RIC. DOTT. GIORGIO RICCI SU SIVEAS 2 DAL 01-08-2010 AL 31-12-2010	€ 570,73	€ -
773	1.04.004.	421	2010	INPS	VERS. ONERI PREV.LI SU INC. TEMP. DI COLL. DOTT. PAOLO FRANCESCO MARIA SACCA' SU HTA3 DAL 01-08/31-12 2010	€ 4,40	€ -
776	1.04.004.	422	2010	INPS	VERS. ONERI PREV.LI SU INC. TEMP. DI COLL. DOTT. ANTONIO NUZZO SU ACCORDO "PRATICHE MIGLIORI" DAL 01-08/31-12 2010	€ 717,50	€ -
813	1.04.004.	440	2010	INPS	VERS. ONERI PREV.LI SU INC. COLL. SU SIVEAS 2: DOTT. BONICHI, DOTT.SSA CORNAGLIA, DOTT. TARANTINO E DOTT. RABAJOLI DAL 2-08 AL 31-12 2010	€ 38,01	€ -
818	1.04.004.	447	2010	INPS	VERS. ONERI PREV.LI SU INC. COLL. RIC. AVV. DARIO MESSINEO SU SIVEAS 2 DAL 23-08-2010 AL 31-12-2010	€ 1.024,70	€ -
835	1.04.004.	456	2010	INPS	VERS. ONERI PREV.LI SU INC. COLL. DOTT.SSA ALICE BASIGLINI SU CCM2009 "VALUTAZIONE DELLE PERFORMANCE ..." DAL 6 SETTEMBRE/31 DICEMBRE 2010	€ 571,50	€ -

XVI LEGISLATURA - DISEGNI DI LEGGE E RELAZIONI - DOCUMENTI

Num. Imp.	Capitolo	N.Def.	Anno Def.	Controparte	Desc. Impegno	da	a
843	1.04.004.	462	2010	INPS	VERS. ONERI PREV.LI SU INC. TEMP. DOTT. PAOLO MICHELUTTI SU SIVEAS 2 DAL 01-09/31-12 2010	€ 571,39	€ -
917	1.04.004.	510	2010	INPS	VERS. ONERI PREV.LI SU INC. COLL. OCC. DOTT. CLAUDIO MARIA MAFFEI SU CONVENZIONE SIVEAS 2 DAL 13/09 AL 31/12 2010	€ 490,88	€ -
950	1.04.004.	563	2010	INPS	VERS. ONERI PREV.LI SU INC. COLL. DOTT.SSA D'ADAMO SU ACCORDO REGIONE BASILICATA PIANO REGIONALE DELLA SALUTE E SERVIZI ALLA PERSONA 8 OTTOBRE/31-12/2010	€ 4,94	€ -
993	1.04.004.	610	2010	INPS	VERS. ONERI PREV.LI SU INC. DI COLL. DI RICERCA 30 GG/ UOMO DOTT.SSA OLIVIA BACCIU SU ACCORDO "TERAPIA DEL DOLORE" DAL 28/10/2010 AL 27/10/2011	€ 72,98	€ -
1039	1.04.004.	642	2010	INPS	VERS ONERI PREV.LI INC.COLLABORAZIONE DOTT.SSA GIULIA CHIARELLI DAL 11/12/2010 AL 31/12/2010 SU CAMPAGNA INFORMATIVA "IL CORRETTO USO DEL 118 E SERVIZI DI EMERGENZA URGENZA"	€ 160,33	€ -
514	1.04.005.	412	2007	UU.RR.	RICERCA CORRENTE 2006 - PROGETTO 1 "IL PROGRAMMA MULTICENTRICO DI ELABORAZIONE DI LINEE GUIDA	€ 60.000,00	€ -
522	1.04.005.	419	2007	UU.RR.	CONTRIBUTO DA RIPARTIRE PER LE UU.RR. PROGETTO RICERCA CORRENTE 2006 : PROGETTO 4 "SIGNIFICATIVE ESP ..."	€ 28.200,00	€ -
614	1.04.005.	418	2008	U.O.	II RATA CONTRIB. U.O. SU PROG. RC2006 PROG. 1 "LINEE-GUIDA" SOTTOPROG. 1 "LINEE GUIDA PER LA VERIFICA .."	€ 6.000,00	€ -
615	1.04.005.	419	2008	U.O.	II RATA CONTRIB. U.O. SU PROG. RC2006 PROG. 2 "RILEVAZIONE DELL'ATTUALE SPESA PUBBL. PER L'ASSISTENZA .."	€ 8.000,00	€ -

XVI LEGISLATURA - DISEGNI DI LEGGE E RELAZIONI - DOCUMENTI

Num. Imp.	Capitolo	N.Del.	Anno Del.	Controparte	Desc. Impegno	da	a
617	1.04.005.	421	2008	U.O.	II RATA CONTRIB. U.O. SU PROG. RC2006 PROG. 4 "SIGNIFICATIVE ESPERIENZE DI FORM. SULL'APPROPR. PRESCR. ..."	€ 8.800,00	€ -
693	1.04.005.	487	2008	U.O.	II RATA CONTRIBUTO U.O. SU RC2006 PROG. 1 "IL PROGRAMMA MULTICENTRICO DI ELABORAZIONE LINEE-GUIDA .."	€ 44.000,00	€ -
695	1.04.005.	489	2008	U.O.	II RATA CONTRIBUTO U.O. SU RC2006 PROG. 4 "SIGNIFICATIVE ESPERIENZE DI FORMAZIONE SULL'APPR. DELLE ..."	€ 8.800,00	€ -
61	1.04.005.	38	2009	U.R.	CONTRIBUTO ALLE U.R. SU RC2007 "STATO DELL'ARTE DELLA FORMAZIONE MANAGERIALE IN SANITA"	€ 228,26	€ -
235	1.04.005.	131	2009	UU.RR.	CONTRIBUTI UU.RR SU RC2007 "METODI E STRUMENTI PER LA PARTECIPAZIONE ATTIVA DEI CITTADINI ALLA VALUT	€ 13.179,29	€ -
236	1.04.005.	132	2009	UU.RR.	CONTRIBUTI UU.RR SU RC2007 "STRUMENTI E METODI PER LA PROGRAMMAZIONE DELLE RETI OSPEDALIERE"	€ 16.353,12	€ -
63	1.04.006.	34	2010	ERARIO DELLO STATO	IRAP SU COMPENSI COLLABORATORI OCCASIONALI E PROFESSIONISTI SU SIVEAS ANNO 2010	€ 2.445,11	€ -
135	1.04.006.	58	2010	ERARIO DELLO STATO	IRAP SU INCARICO DI COLLABORAZIONE OCCASIONALE DOTT. FRANCESCO ENRICHENS SU SIVEAS 01-02/31-12 2010 (30GG COMPLESSIVE)	€ 212,50	€ -
257	1.04.006.	126	2010	ERARIO DELLO STATO	IRAP SU INCARICO TEMP. DI COLLABORAZIONE COORD. E CONT. DOTT. SSA ALESSANDRA SANTINI SU SIVEAS (16-02-2010/31-07-2010)	€ 247,93	€ -

XVI LEGISLATURA - DISEGNI DI LEGGE E RELAZIONI - DOCUMENTI

Num. Imp.	Capitolo	N.Del.	Anno Del.	Controparte	Desc. Impegno	da	a
318	1.04.006.	161	2010	ERARIO DELLO STATO	IRAP SU INCARICO TEMP. DI COLLAB. DOTT.SSA MANUTANO SU ACCORDO 118 15-03/31-12 2010	€ 0,02	€ -
545	1.04.006.	304	2010	ERARIO DELLO STATO	IRAP SU INC. TEMP. DI COLL. ING. MIRIAM AGUILAR MATAMOROS SU ACCORDO SIVEAS 2 22-08/31-12 2010	€ 0,02	€ -
630	1.04.006.	343	2010	ERARIO DELLO STATO	IRAP SU COMPENSI PER INCARICHI DI COLLABORAZIONE DI RICERCA SU RC 2008 P3 II SEM. 2010 (FERRONI - MIGLIORE)	€ 394,82	€ -
841	1.04.006.	461	2010	ERARIO DELLO STATO	IRAP SU INC. COLL. DOTT.SSA FEDERICA PETETTI SU RF2007 REGIONE SARDEGNA "SALUTE DONNA ..." DAL 1-09/31-12-2010	€ 0,01	€ -
603	1.04.008.	334	2010	INPS	VERS. ONERI PREV.LI SU INC. TEMP. DI COLL. SIG. MARIO SANGIOVANNI SU RICERCA AUTOFINANZIATA P 4/A 01-09/31-10-2010	€ 328,98	€ -
682	1.04.008.	355	2010	INPS	VERS. ONERI PREV.LI INC. TEMP. DI COLL. SIG. LUCA CESARONI SU RICERCA AUTOFINANZIATA P 4/A 05-07/31-10-2010	€ 378,61	€ -
688	1.04.008.	356	2010	INPS	INC. TEMP. DI COLL. SIG.RA LETIZIA BENEDETTI SU RICERCA AUTOFINANZIATA P 4/A 05-07/31-12-2010	€ 3,93	€ -
758	1.04.008.	410	2010	INPS	VERS. ONERI PREV.LI INC. TEMP. DI COLL. RIC. PROF. DELLA ROCCA SU PROG. AUTOFINANZIATO P 5/B "MONITORAGGIO DELLE METODOLOGIE ..." DAL 23-07-2010 AL 31-12-2010	€ 584,00	€ -
808	1.04.008.	436	2010	INPS	ONERI PREV.LI SU INCARICO TEMP. COLLABORAZIONE DOTT TOZZI QUINTO DAL 01/08/2010 AL 31/12/2010 MONITORAGGIO DELLA SPESA FARMACEUTICA DEI MEDICI DI BASE TRAMITE L'APPLICAZIONE DELL'INDICE DI CHARLSON, RC2008 "REQ.PER LA SICUREZZA DEL PAZIENTE....."	€ 1.327,18	€ -

XVI LEGISLATURA - DISEGNI DI LEGGE E RELAZIONI - DOCUMENTI

Num. Imp.	Capitolo	N. Del.	Anno Del.	Controparte	Desc. Impegno	da	a
829	1.04.008.	454	2010	INPS	VERS. ONERI PREV.LI SU INC. TEMP. COLL. DOTT. DI TANNA SU PROG. AUTOFINANZIATO 9/A DAL 23-08-2010 AL 31-12-2010	€ 4,59	€ -
683	1.04.009.	355	2010	ERARIO DELLO STATO	IRAP SU INC. TEMP. DI COLL. SIG. LUCA CESARONI SU RICERCA AUTOFINANZIATA P 4/A 05-07/31-10-2010	€ 0,01	€ -
689	1.04.009.	356	2010	ERARIO DELLO STATO	IRAP SU INC. TEMP. DI COLL. SIG. RA LETIZIA BENEDETTI SU RICERCA AUTOFINANZIATA P 4/A 05-07/31-12-2010	€ 0,01	€ -
1243	1.04.010.	792	2010	COOPERATIVA PRONTO TAXI 6645	SERVIZIO RADIO TAXI	€ 0,38	€ -
751	1.06.001.	522	2008	ISTITUTO POLIGRAFICO E ZECCA DELLO STATO	PAGAMENTO SERVIZIO EFFETTUATO DALL'ISTITUTO POLIGRAFICO E ZECCA DELLO STATO PER LA STAMPA DEI QUESTI	€ 2.021,68	€ -
322	1.06.006.	260	2006	Politiche Sociali	VERSAMENTO RIDUZIONE 10% AI SENSI DELLA LEGGE FINANZIARIA 2005	€ 38,18	€ -
242	1.06.006.	200	2007	Politiche Sociali	VERSAMENTO RIDUZIONE 10% AI SENSI DELLA LEGGE N. 266 DEL 23-12-2005 - FONDO POLITICHE SOCIALI	€ 2.964,53	€ -
478	1.06.006.	385	2007	Politiche Sociali	VERSAMENTO RIDUZIONE DEL 10% L. N. 266/2005	€ 4.500,00	€ -
839	1.06.006.	591	2008	Politiche Sociali	VERSAMENTO DELLA RIDUZIONE DEL 10% AI SENSI DELLA LEGGE FINANZIARIA 2005, PER L'ANNO 2008	€ 16.079,02	€ -
845	2.07.002.	464	2010	EUROTECNO	ACQUISTO APPARECCHIATURA PORTATILE PER IL DIRETTORE	€ 2.219,39	€ -
7	4.11.001.	6	2010	INAIL	TRATTENUTA CONTRIBUTO INAIL ANNO 2010	€ 587,69	€ -




2. La presente deliberazione sarà allegata, ai sensi dell'art. 49, comma 5 del Regolamento dell'Agenzia, al Conto Consuntivo relativo all'esercizio 2011.

Fulvio Moirano




	PROPOSTA DI DELIBERAZIONE DEL DIRETTORE	P/346	del 26-03-2012
---	--	--------------	---------------------------

DELIBERAZIONE N: 316.....DEL 21 APRILE 2012

SEZIONE PROPONENTE COMPETENTE PER MATERIA: RAGIONERIA ED ECONOMATO		
OGGETTO: : Riaccertamento residui attivi e passivi esercizi precedenti.		
L'ESTENSORE Manuela Pardi	FIRMA 	DATA 26-03-2012
IL RESPONSABILE DEL PROCEDIMENTO Manuela Pardi	FIRMA 	DATA 26-03-2012
IL DIRIGENTE SEZIONE RAGIONERIA ED ECONOMATO Achille Iachino	FIRMA 	DATA 26-03-2012

VISTO:

IL DIRIGENTE SEZIONE RAGIONERIA ED ECONOMATO Achille Iachino	FIRMA 	DATA 26-03-2012
<input type="checkbox"/> CON IMPEGNO DI SPESA: <input type="checkbox"/> CON ACCERTAMENTO DELL'ENTRATA:	<input type="checkbox"/> SENZA IMPEGNO DI SPESA	

NOTE:

Agenzia Nazionale per i Servizi Sanitari Regionali

Deliberazione n. 316 del 2 APRILE 2012

Oggetto: Riaccertamento residui attivi e passivi esercizi precedenti.

IL DIRETTORE

VISTO l'articolo 5 del decreto legislativo 30 giugno 1993, n. 266 e successive modifiche ed integrazioni, riguardante l'istituzione dell'Agenzia;

VISTO il decreto legislativo 31 marzo 1998, n. 115, in particolare l'articolo 2, comma 5 sui poteri di gestione del Direttore, nonché l'articolo 5 del decreto legislativo 30 giugno 1993, n. 266 così come modificato dal decreto-legge 19 febbraio 2001, n. 17, convertito, con modificazioni, in legge 28 marzo 2001, n. 129, contenente le disposizioni per il riassetto funzionale dell'Agenzia;

VISTO il decreto del Ministro della sanità di concerto con il Ministro per la funzione pubblica e con il Ministro del tesoro, del bilancio e della programmazione economica in data 31 maggio 2001, con il quale è stato adottato il Regolamento sul funzionamento degli organi, sull'organizzazione dei servizi, sull'ordinamento del personale e sulla gestione amministrativo-contabile dell'Agenzia;

VISTO altresì il Decreto del Ministro della Salute di concerto con il Ministro della Pubblica Amministrazione e dell'Innovazione ed il Ministro dell'Economia e delle Finanze del 28 dicembre 2011 (G.U. 13 gennaio 2012 n. 10) che ha apportato modificazioni al Regolamento di questa Agenzia adottato con il citato decreto del 31 maggio 2001;

VISTO l'articolo 49 e in particolare l'art. 1, del predetto Regolamento concernente il riaccertamento dei residui attivi e passivi provenienti dagli esercizi anteriori rispetto a quello di competenza;

CONSIDERATO che il comma 5 del citato art. 49 stabilisce che la situazione dei residui attivi e passivi provenienti dagli esercizi anteriori rispetto a quello di competenza deve formare oggetto di apposita deliberazione del Direttore, da allegare al conto consuntivo

DELIBERA

1. di riaccertare la sussistenza dei seguenti residui attivi e passivi:

ATTIVI

Num. Acc.	Capitolo	Anno Acc.	Controparte	Importo
175	1.01.002.	2008	MINISTERO DELLA SALUTE	€ 4.629,56
171	1.01.002.	2009	MINISTERO DELLA SALUTE	€ 87.000,00
86	1.01.002.	2010	MINISTERO DELLA SALUTE	€ 75.000,00
146	1.02.001.	2009	REGIONE EMILIA ROMAGNA	€ 3.720,00

Num. Acc.	Capitolo	Anno Acc.	Controparte	Importo
140	1.02.002.	2008	ASSOBIOMEDICA	€ 15.000,00
88	1.05.001.	2010	ALTRE AMMINISTRAZIONI	€ 24.402,79
94	1.05.001.	2010	MINISTERO ECONOMIA E FINANZE	€ 2.764,74
98	1.05.002.	2007	REGIONI	€ 22.743,00
164	1.05.002.	2008	REGIONI	€ 22.743,00
148	1.05.002.	2009	REGIONI	€ 21.758,00
78	1.05.002.	2010	REGIONI	€ 22.100,00
Totale complessivo				€ 301.861,09

PASSIVI

Num. Imp.	Capitolo	Anno Imp.	Controparte	Importo
821	1.01.004.	2009	NUCLEO DI VALUTAZIONE	€ 12.298,90
332	1.02.001.	2008	AMMINISTRAZIONI VARIE	€ 54.149,68
266	1.02.001.	2009	AMMINISTRAZIONI VARIE	€ 147.391,27
223	1.02.001.	2010	AMMINISTRAZIONI VARIE	€ 159.688,58
1163	1.02.001.	2010	MINISTERO DELLA SALUTE	€ 569.145,00
734	1.02.004.	2008	PERSONALE DI RUOLO	€ 2.996,00
595	1.02.004.	2009	PERSONALE DI RUOLO	€ 1.878,09
733	1.02.004.	2009	PERSONALE DI RUOLO	€ 4.522,76
17	1.02.004.	2010	PERSONALE DI RUOLO	€ 24,00
945	1.02.004.	2010	PERSONALE DI RUOLO	€ 2.249,08
795	1.02.005.	2008	NUOVAPA	€ 1.770,00
275	1.02.006.	2007	ERARIO DELLO STATO	€ 414,56
161	1.02.006.	2008	INPS	€ 325,25
483	1.02.006.	2008	INPS	€ 227,46
467	1.02.006.	2008	INPDAP	€ 437,08
468	1.02.006.	2008	ERARIO DELLO STATO	€ 143,25
688	1.02.006.	2008	REGIONE TOSCANA	€ 5.600,00
736	1.02.006.	2008	INPDAP	€ 807,68
737	1.02.006.	2008	ERARIO DELLO STATO	€ 355,47
881	1.02.006.	2008	INPDAP	€ 4.564,26
882	1.02.006.	2008	ERARIO DELLO STATO	€ 838,92
885	1.02.006.	2008	INPDAP	€ 1.739,82
268	1.02.006.	2009	ASL AT DI ASTI	€ 1.297,79

XVI LEGISLATURA – DISEGNI DI LEGGE E RELAZIONI - DOCUMENTI

Num. Imp.	Capitolo	Anno Imp.	Controparte	Importo
286	1.02.006.	2009	ASL AT DI ASTI	€ 5.199,38
466	1.02.006.	2009	INPDAP	€ 104,50
557	1.02.006.	2009	INPS	€ 417,79
596	1.02.006.	2009	INPDAP	€ 677,66
734	1.02.006.	2009	INPDAP	€ 1.156,81
738	1.02.006.	2009	INPDAP	€ 1.287,33
748	1.02.006.	2009	INPDAP	€ 1.582,96
822	1.02.006.	2009	INPS	€ 1.393,83
825	1.02.006.	2009	INPDAP	€ 3.800,00
48	1.02.006.	2010	ASL AT DI ASTI	€ 127,04
51	1.02.006.	2010	INPDAP	€ 6.700,00
611	1.02.006.	2010	ASL AT DI ASTI	€ 17.900,00
946	1.02.006.	2010	INPDAP	€ 588,32
1215	1.02.006.	2010	INPDAP	€ 15.815,43
1217	1.02.006.	2010	INPDAP	€ 1.254,47
1220	1.02.006.	2010	INPDAP	€ 4.716,12
31	1.02.008.	2010	QUIIGROUP SPA	€ 2.000,00
880	1.02.011.	2008	PERSONALE DI RUOLO	€ 13.412,85
737	1.02.011.	2009	PERSONALE DI RUOLO	€ 5.781,73
1213	1.02.011.	2010	PERSONALE DI RUOLO	€ 66.451,43
888	1.02.013.	2008	PERSONALE DI RUOLO	€ 5.217,85
824	1.02.013.	2009	PERSONALE DI RUOLO	€ 13.036,00
1214	1.02.013.	2010	PERSONALE DI RUOLO	€ 7.925,65
466	1.02.014.	2008	PERSONALE DIRIGENTE	€ 789,51
884	1.02.014.	2008	PERSONALE DIRIGENTE	€ 6.516,83
747	1.02.014.	2009	PERSONALE DIRIGENTE	€ 6.459,68
1219	1.02.014.	2010	PERSONALE DIRIGENTE	€ 19.815,84
485	1.02.016.	2009	ERARIO DELLO STATO	€ 364,61
597	1.02.016.	2009	ERARIO DELLO STATO	€ 162,36
735	1.02.016.	2009	ERARIO DELLO STATO	€ 393,20
739	1.02.016.	2009	ERARIO DELLO STATO	€ 831,15
749	1.02.016.	2009	ERARIO DELLO STATO	€ 556,04
823	1.02.016.	2009	ERARIO DELLO STATO	€ 1.045,41
826	1.02.016.	2009	ERARIO DELLO STATO	€ 1.120,00

XVI LEGISLATURA - DISEGNI DI LEGGE E RELAZIONI - DOCUMENTI

Num. imp.	Capitolo	Anno imp.	Controparte	Importo
947	1.02.016.	2010	ERARIO DELLO STATO	€ 220,77
1216	1.02.016.	2010	ERARIO DELLO STATO	€ 5.648,37
1218	1.02.016.	2010	ERARIO DELLO STATO	€ 653,58
1221	1.02.016.	2010	ERARIO DELLO STATO	€ 1.684,34
292	1.03.003.	2010	DIVERSI	€ 890,41
1232	1.03.003.	2010	COOPERATIVA PRONTO TAXI 6645	€ 103,03
536	1.03.006.	2009	CONSIP	€ 287,42
204	1.03.006.	2010	WIND TELECOMUNICAZIONI SPA	€ 15.157,92
277	1.03.006.	2010	ORACLE ITALIA SRL	€ 46.354,88
771	1.03.006.	2010	GESINF SRL	€ 720,00
431	1.03.013.	2010	LICOSA LIBRERIA	€ 870,55
921	1.03.013.	2010	ELSEVIER	€ 741,06
661	1.03.022.	2009	PROVIDER ECM	€ 18.562,96
673	1.03.022.	2009	WIND TELECOMUNICAZIONI SPA	€ 13.287,86
830	1.03.022.	2009	COGEAPS	€ 81.821,53
832	1.03.022.	2009	MINISTERO DELLA SALUTE	€ 1.363.095,83
136	1.03.022.	2010	COMMISSIONE NAZIONALE ECM	€ 16.765,03
1090	1.03.022.	2010	GUTENBERG	€ 30.000,00
1164	1.03.022.	2010	MINISTERO DELLA SALUTE	€ 234.064,41
1233	1.03.022.	2010	COOPERATIVA PRONTO TAXI 6645	€ 16,69
833	1.04.001.	2009	REGIONE VENETO	€ 80.000,00
277	1.04.002.	2006	DOTT.SSA SCALCO	€ 6.000,00
278	1.04.002.	2006	DOTT. MAZZETTI	€ 4.500,00
284	1.04.002.	2006	DOTT. PELLEGRINI	€ 5.500,00
415	1.04.002.	2007	DOTT. MAZZETTI	€ 3.600,00
776	1.04.002.	2008	DOTT. MAZZETTI	€ 900,00
228	1.04.002.	2009	DOTT. ORLANDINI	€ 8.000,00
274	1.04.002.	2010	UNIV. STUDI CASSINO	€ 15.000,00
534	1.04.002.	2010	COLLABORATORI VARI	€ 44.473,90
539	1.04.002.	2010	RUSSO VALENTINI MARIA ROSARIA	€ 24.336,00
831	1.04.002.	2010	ING. ALBERTO FIORE	€ 507,53
856	1.04.002.	2010	DOTT. DANILO BONI	€ 5.000,00
1047	1.04.002.	2010	BRAGA MARIO	€ 10.978,50
146	1.04.003.	2008	TIPOGRAFIA FRANCO MARCHESINI	€ 38.322,40
147	1.04.003.	2008	TIPOGRAFIA FRANCO MARCHESINI	€ 15.000,00

XVI LEGISLATURA - DISEGNI DI LEGGE E RELAZIONI - DOCUMENTI

Num. Imp.	Capitolo	Anno Imp.	Controparte	Importo
709	1.04.003.	2009	DIVERSI	€ 159.342,01
345	1.04.003.	2010	XEROX SPA	€ 1.360,00
346	1.04.003.	2010	XEROX SPA	€ 1.360,00
347	1.04.003.	2010	XEROX SPA	€ 1.360,00
348	1.04.003.	2010	XEROX SPA	€ 1.360,00
349	1.04.003.	2010	XEROX SPA	€ 680,00
426	1.04.003.	2010	ABC TRADUZIONI S.R.L.	€ 190,08
468	1.04.003.	2010	PIZZA LUIGI RISTORAZIONE	€ 314,60
922	1.04.003.	2010	ELSEVIER	€ 1.030,15
923	1.04.003.	2010	ELSEVIER	€ 269,09
995	1.04.003.	2010	PIZZA LUIGI RISTORAZIONE	€ 357,50
1091	1.04.003.	2010	PIZZA LUIGI RISTORAZIONE	€ 286,00
1112	1.04.003.	2010	PIZZA LUIGI RISTORAZIONE	€ 314,60
1158	1.04.003.	2010	DIVERSI	€ 94.551,53
1159	1.04.003.	2010	DIVERSI	€ 7.797,67
1160	1.04.003.	2010	DIVERSI	€ 44.249,50
1240	1.04.003.	2010	COOPERATIVA PRONTO TAXI 6845	€ 17,01
227	1.04.004.	2009	INPS	€ 906,64
228	1.04.004.	2009	ERARIO DELLO STATO	€ 680,00
832	1.04.004.	2010	INPS	€ 571,47
857	1.04.004.	2010	INPS	€ 571,50
1048	1.04.004.	2010	INPS	€ 1.248,86
1166	1.04.004.	2010	INAIL	€ 625,00
1167	1.04.004.	2010	INAIL	€ 325,00
1168	1.04.004.	2010	INAIL	€ 385,00
1169	1.04.004.	2010	INAIL	€ 165,00
1170	1.04.004.	2010	INAIL	€ 80,00
1171	1.04.004.	2010	INAIL	€ 120,00
1172	1.04.004.	2010	INAIL	€ 215,00
1173	1.04.004.	2010	INAIL	€ 130,00
1174	1.04.004.	2010	INAIL	€ 27,00
1175	1.04.004.	2010	INAIL	€ 5,00
1176	1.04.004.	2010	INAIL	€ 110,00
1177	1.04.004.	2010	INAIL	€ 25,00

Num. Imp.	Capitolo	Anno Imp.	Controparte	Importo
1178	1.04.004.	2010	INAIL	€ 115,00
1179	1.04.004.	2010	INAIL	€ 70,00
1180	1.04.004.	2010	INAIL	€ 30,00
1181	1.04.004.	2010	INAIL	€ 15,00
1182	1.04.004.	2010	INAIL	€ 30,00
1183	1.04.004.	2010	INAIL	€ 35,00
1184	1.04.004.	2010	INAIL	€ 75,00
1185	1.04.004.	2010	INAIL	€ 55,00
1186	1.04.004.	2010	INAIL	€ 50,00
1187	1.04.004.	2010	INAIL	€ 15,00
1188	1.04.004.	2010	INAIL	€ 20,00
786	1.04.005.	2008	UNITA' OPERATIVE	€ 8.741,14
787	1.04.005.	2008	UNITA' OPERATIVE	€ 44.100,00
792	1.04.005.	2008	UNITA' OPERATIVE	€ 3.212,64
797	1.04.005.	2008	UNITA' OPERATIVE	€ 18.357,15
75	1.04.005.	2009	UNITA' OPERATIVE	€ 8.100,00
663	1.04.005.	2009	NATIONAL BOARD OF HEALTH	€ 25.000,00
679	1.04.005.	2009	UNITA' OPERATIVE	€ 10.000,00
264	1.04.005.	2010	UNITA' OPERATIVE	€ 7.268,53
394	1.04.005.	2010	UNITA' OPERATIVE	€ 114.500,00
395	1.04.005.	2010	UNITA' OPERATIVE	€ 330.000,00
396	1.04.005.	2010	UNITA' OPERATIVE	€ 179.200,00
980	1.04.005.	2010	UNITA' OPERATIVE	€ 312.236,80
999	1.04.005.	2010	UNITA' OPERATIVE	€ 104.000,00
1000	1.04.005.	2010	UNITA' OPERATIVE	€ 20.000,00
1044	1.04.005.	2010	UNITA' OPERATIVE	€ 21.900,00
1247	1.04.005.	2010	UNITA' OPERATIVE	€ 47.000,00
1248	1.04.005.	2010	UNITA' OPERATIVE	€ 20.000,00
1249	1.04.005.	2010	UNITA' OPERATIVE	€ 20.000,00
833	1.04.006.	2010	ERARIO DELLO STATO	€ 43,14
858	1.04.006.	2010	ERARIO DELLO STATO	€ 425,00
1049	1.04.006.	2010	ERARIO DELLO STATO	€ 933,17
996	1.04.007.	2010	COLLABORATORI VARI	€ 10.000,00
997	1.04.008.	2010	INPS	€ 1.704,18
1189	1.04.008.	2010	INAIL	€ 220,00

Num. Imp.	Capitolo	Anno Imp.	Controparte	Importo
1190	1.04.008.	2010	INAIL	€ 5,00
1191	1.04.008.	2010	INAIL	€ 10,00
998	1.04.009.	2010	ERARIO DELLO STATO	€ 850,00
1012	1.04.011.	2010	UU.RR.	€ 190.000,00
846	1.06.001.	2008	MINISTERO DELLA SALUTE	€ 1.593.157,48
444	1.06.008.	2008	LABOCONSULT SRL	€ 400,00
71	1.06.008.	2009	RE.PA. SRL	€ 1.152,00
828	1.06.008.	2009	LABOCONSULT SRL	€ 216,64
57	1.06.008.	2010	LABOCONSULT SRL	€ 200,00
159	1.06.008.	2010	TELEMATICA E SICUREZZA IMPIANTI SRL	€ 698,00
160	1.06.008.	2010	RE.PA. SRL	€ 614,10
489	1.06.008.	2010	TELEMATICA E SICUREZZA IMPIANTI SRL	€ 139,64
488	2.07.002.	2010	XEROX SPA	€ 1.032,00
770	2.07.002.	2010	GESINF SRL	€ 600,00
486	2.08.001.	2006	INPDAP	€ 5.585,48
487	2.08.001.	2006	INPDAP	€ 18.308,77
690	4.11.001.	2008	REGIONE TOSCANA	€ 2.109,77
696	4.11.001.	2010	INPDAP	€ 1.335,05
779	4.11.001.	2010	INPDAP	€ 3.646,37
875	4.11.001.	2010	INPDAP	€ 1.335,05
941	4.11.001.	2010	INPDAP	€ 1.611,59
1045	4.11.001.	2010	INPDAP	€ 1.335,05
1088	4.11.001.	2010	INPDAP	€ 1.335,05
Totale complessivo				€ 6.722.474,07

- 2 La presente deliberazione sarà allegata, ai sensi dell'art. 49, comma 5 del Regolamento dell'Agenzia, al Conto consuntivo 2011.

Fulvio Moirano

