

SENATO DELLA REPUBBLICA

————— XVI LEGISLATURA —————

Doc. XV
n. 485

RELAZIONE DELLA CORTE DEI CONTI

AL PARLAMENTO

**sulla gestione finanziaria degli Enti sottoposti a controllo
in applicazione della legge 21 marzo 1958, n. 259**

STAZIONE SPERIMENTALE PER L'INDUSTRIA DELLE CONSERVE ALIMENTARI

(Esercizio dal 1° gennaio al 31 maggio 2010)

—————
Comunicata alla Presidenza il 7 dicembre 2012
—————

INDICE

Determinazione della Corte dei Conti n. 100/2012 del 20 novembre 2012	Pag.	5
Relazione sul risultato del controllo eseguito sulla gestione finanziaria della Stazione sperimentale per l'industria delle conserve alimentari (SSICA) Esercizio 1° gen- naio-31 maggio 2010	»	9
DOCUMENTI ALLEGATI:		
<i>Esercizio 1° gennaio-31 maggio 2010</i>		
Relazione del Presidente	»	35
Relazione del Collegio dei Revisori	»	67
Bilancio consuntivo	»	71

Determinazione e relazione della Sezione del controllo sugli enti sul risultato del controllo eseguito sulla gestione finanziaria della Stazione sperimentale per l'industria delle conserve alimentari per l'esercizio 2010 - dal 1° gennaio al 31 maggio

Relatore: Primo Referendario Patrizia Ferrari

Determinazione n. 100/2012

LA CORTE DEI CONTI

IN SEZIONE DEL CONTROLLO SUGLI ENTI

nell'adunanza del 20 novembre 2012;

visto il testo unico delle leggi sulla Corte dei conti approvato con regio decreto 12 luglio 1934, n. 1214;

vista la legge 21 marzo 1958, n. 259; «Partecipazione della Corte dei conti al controllo sulla gestione finanziaria degli enti a cui lo Stato contribuisce in via ordinaria»;

vista la legge 14 gennaio n. 20;

vista la determinazione n. 63 in data 31 ottobre 1995 con la quale la Stazione sperimentale per l'industria delle conserve alimentari a è stata sottoposta al controllo della Corte dei conti;

visto il bilancio dell'Ente suddetto relativo all'esercizio 2010, fino al 31 maggio 2010 assoggettato al Controllo di questa Corte, nonché le annesse relazioni del Presidente e del Collegio dei revisori contabili trasmessi alla Corte dei conti in adempimento dell'articolo 4 della citata legge n. 259 del 1958;

esaminati gli atti;

udito il relatore Primo Referendario Patrizia Ferrari, e sulla sua proposta, discussa e deliberata la relazione con la quale la Corte, in base agli atti ed agli elementi acquisiti, riferisce alle Presidenze delle due Camere del Parlamento il risultato del controllo eseguito sulla gestione finanziaria della Stazione sperimentale per l'industria delle conserve alimentari per l'esercizio 2010 (periodo 1° gennaio-31 maggio 2010);

ritenuto che dall'esame della gestione e della documentazione relativa al periodo esaminato è risultato che le criticità espresse dall'Ente riguardano le difficoltà connesse al deterioramento della situazione economica generale che ha avuto riflessi anche nel settore dell'industria delle conserve, determinando il perdurare del disavanzo economico d'esercizio, con un'ulteriore flessione del patrimonio netto;

ritenuto che, assolto così ogni prescritto incombente, possa, a norma dell'articolo 7 della citata legge n. 259 del 1958, darsi corso alla comunicazione alle dette Presidenze, oltre che del bilancio di esercizio – corredato delle relazioni degli organi amministrativi e di revisione – della relazione come innanzi deliberata, che alla presente si unisce perché ne faccia parte integrante;

P. Q. M.

comunica, a norma dell'articolo 7 della legge n. 259 del 1958, alle Presidenze delle due Camere del Parlamento, – insieme con il bilancio per l'esercizio 2010 (periodo dal 1° gennaio al 31 maggio) corredato delle relazioni degli organi amministrativi e di revisione della

Stazione sperimentale per l'industria delle conserve alimentari – l'unita relazione con la quale la Corte riferisce il risultato del controllo eseguito sulla gestione finanziaria dell'Ente stesso.

L'ESTENSORE

f.to Patrizia Ferrari

IL PRESIDENTE

f.to Raffaele Squitieri

RELAZIONE SUL RISULTATO DEL CONTROLLO ESEGUITO SULLA GESTIONE FINANZIARIA DELLA STAZIONE SPERIMENTALE PER L'INDUSTRIA DELLE CONSERVE ALIMENTARI PER L'ESERCIZIO 2010 - 1° GENNAIO - 31 MAGGIO 2010

SOMMARIO

PREMESSA. – 1. I profili ordinamentali. – 2. L'ordinamento - Gli organi. – 3. La struttura organizzativa. – 4. Le risorse umane. – 5. L'attività istituzionale. – 6. I finanziamenti. – 7. La gestione economico-patrimoniale. – 7.1. Il conto economico. – 7.2. Lo stato patrimoniale. – 8. Valutazioni conclusive.

Premessa

La Corte ha riferito al Parlamento sulla gestione finanziaria della Stazione sperimentale per l'industria delle conserve alimentari fino all'esercizio 2009¹.

Il decreto-legge n.78 del 31 maggio 2010, convertito nella legge n.122 del 30 luglio 2010, ha previsto, all'articolo 7, comma 20, la soppressione delle stazioni sperimentali per l'industria ed il trasferimento dei compiti e delle attribuzioni delle stesse alle Camere di commercio.

Con la presente relazione la Corte riferisce, ai sensi degli articoli 2 e 7 della legge 21 marzo 1958, n. 259, il risultato del controllo eseguito sulla gestione relativa al periodo 1° gennaio - 31 maggio 2010.

¹ Cfr. Atti Parlamentari – Camera dei Deputati, XVI legislatura, Doc. XV, n. 397

1. I profili ordinamentali

La Stazione sperimentale per l'industria delle conserve alimentari, con sede in Parma e sede secondaria in Angri, è stata istituita con decreto legislativo 2 luglio 1922, n. 1396.

L'Ente è disciplinato dal decreto legislativo 29 ottobre 1999, n. 540 e successive modifiche ed integrazioni che hanno definito le stazioni sperimentali per l'industria enti pubblici economici e hanno riconosciuto ad esse potestà statutaria.

Con il decreto-legge n.78, convertito nella legge n.122 del 30 luglio 2010, è stata disposta (articolo 7, comma 20) la soppressione delle stazioni sperimentali per l'industria ed il trasferimento dei compiti e delle attribuzioni delle stesse alle Camere di commercio.

Con decreto del Ministro dello sviluppo economico², di concerto con il Ministro dell'economia e delle finanze sono stati individuati i tempi e le concrete modalità di tale trasferimento, nonché del personale e delle risorse strumentali e finanziarie.

In attesa del perfezionamento del predetto Decreto, dal 1 giugno 2010, la Camera di Commercio Industria, Artigianato e Agricoltura di Parma (CCIAA) a cui sono stati trasferiti i compiti e le attribuzioni della Stazione Sperimentale in esame, ha adottato le misure necessarie per lasciare inalterata la gestione degli strumenti e delle risorse finanziarie, proprie dell'Ente, così come previsto dal citato D.L. 78/2010.

La relazione della Corte, alla luce dell'intervenuta soppressione della Stazione Sperimentale disposta dall'art. 7, è riferita alla gestione 01 gennaio – 31 maggio 2010.

La Sezione, peraltro, al fine di fornire un quadro più completo del fenomeno gestorio, avvalendosi della documentazione pervenuta alla Corte estende, là dove possibile, le proprie valutazioni alla gestione in concreto attuata dall'Ente fino al 31 dicembre 2010.

² Decreto del 1° aprile 2011, registrato alla Corte dei conti il 23 maggio 2011.

2. L'ordinamento – Gli organi

In ordine alla composizione degli organi istituzionali della Stazione, rimasta invariata, fino al 31/05/2010, si rinvia a quanto già descritto nella precedente relazione³.

Nel periodo oggetto di esame, il Consiglio di amministrazione si è riunito quattro volte fino al 31 maggio 2010; il Presidente nominato il 15 dicembre 2005, è rimasto in carica fino al 26 novembre 2010; il Collegio dei revisori contabili si è riunito cinque volte ed ha mantenuto la medesima composizione che aveva nel 2009⁴.

Come risulta dal conto economico le spese per gli organi istituzionali, pari ad euro 88.835, sono diminuite, nel 2010, del 58,05% (euro 211.751 nel 2009).

Anche relativamente all'ordinamento interno della Stazione si rinvia agli elementi forniti nel precedente referto.

³ Il Consiglio di amministrazione della Stazione è costituito da diciotto componenti, di cui dodici di provenienza imprenditoriale:

- sei consiglieri per il settore merceologico carni (5 di provenienza industriale, 1 di provenienza artigianale);
- cinque consiglieri per il settore merceologico vegetali (4 di provenienza industriale, 1 di provenienza cooperative);
- un consigliere per il settore merceologico ittici di provenienza industriale; altri sei in rappresentanza delle amministrazioni statali e degli enti locali;
- un consigliere in rappresentanza del Ministero dello sviluppo economico, delle infrastrutture e dei trasporti;
- un consigliere in rappresentanza del Ministero dell'istruzione, dell'università e della ricerca;
- due consiglieri in rappresentanza, rispettivamente, delle Camere di commercio di Parma e di Salerno;
- un consigliere in rappresentanza della Regione Emilia Romagna;
- un consigliere in rappresentanza della Regione Campania.

L'ultimo Consiglio di amministrazione in carica, è stato rinnovato per un ulteriore quinquennio con decreto ministeriale del 26 maggio novembre 2005.

⁴ Il Collegio dei revisori risulta, quindi, composto da un revisore effettivo ed uno supplente designati dal Ministro dello sviluppo economico, delle infrastrutture e dei trasporti, da un revisore effettivo ed uno supplente designati dal Ministro dell'economia e delle finanze, oltre a un revisore effettivo ed uno supplente designati dall'associazione più rappresentativa degli industriali dei settori di competenza della Stazione.

3. La struttura organizzativa

La gestione amministrativa dell'Istituto, dal 18 gennaio 2010, scaduto il contratto del precedente Direttore generale⁵, è stata affidata al Vice Direttore Generale, già responsabile della sezione di Angri, che ha assunto la direzione pro-tempore della Stazione.

La figura del Direttore Scientifico, prevista fino al gennaio 2010, è stata soppressa e il coordinamento dell'area scientifica è stata attribuito al Direttore Pro Tempore.

⁵ Il Direttore generale era stato nominato il 1° gennaio 2008, con un contratto a tempo determinato, per la durata di un biennio.

4. Le risorse umane

La Stazione sperimentale per dell'industria delle conserve alimentari, opera avvalendosi di personale statale e non statale.

Tabella n. 1

Consistenza del personale dipendente e parasubordinato

	31-mag-10	31-dic-10	31-dic-09
Dirigenti	1	1	3
Quadri	22	21	23
Impiegati	64	63	68
Impiegati part time	9	8	9
Impiegati a tempo determinato	2	1	1
Personale statale	4	4	4
Borsisti	5	2	11
Collaboratori	10	6	10
Statali	4	0	0
Totale	121	106	129

Nel 2009 il personale complessivamente utilizzato dalla Stazione sperimentale è stato di 129 unità, divenute 121 al 31 maggio 2010 e 106 alla fine dell'esercizio 2010.

Come risulta dalla tabella relativa al Conto economico, il costo del personale è ammontato a 5.746.892 euro, con una riduzione del 6,39% rispetto a quello di euro 6.139.045, sostenuto nel 2009.

Spese per incarichi e collaborazioni

Nel corso dell'esercizio 2010, il coordinamento dell'area tecno-scientifica è stato affidato al Vice Direttore generale.

Nell'esercizio 2010 le spese per incarichi e collaborazioni sono diminuite del 25,27%.

Tabella n. 2

Spese per incarichi e collaborazioni

	31/12/2010	31/12/2009	Var.% 2010/2009	31/05/2010
Contratti a progetto	204.935	230.113	-10,94	99.100
Collaborazioni occasionali	9.397	8.745	7,46	0
Borsisti	59.156	126.734	-53,32	33.615
Assistenza tecnica	96.331	85.285	12,95	49.645
Consulenza	80.065	151.165	-47,03	11.781
Totale	449.884	602.042	-25,27	194.141

Tra le spese per incarichi e collaborazioni interne, quelle per collaborazioni occasionali sono tuttavia aumentate del 7,46%; tra le spese per collaborazioni esterne, sono aumentate del 12,95% quelle per l'assistenza tecnica. Le tabelle nn.ri 3 e 4 evidenziano, distintamente, le spese per incarichi e collaborazioni, rispettivamente, interne ed esterne dell'Ente.

Tabella n. 3

Spese per incarichi e collaborazioni interne**

	31/12/2010	31/12/2009	31/05/2010	Var.% 2010/2009
Contratti a progetto	204.935	230.113	99.100	-10,94
Collaborazioni occasionali	9.397	8.745	0	7,46
Borsisti	59.156	126.734	33.615	-53,32
Assistenza tecnica	0	0	0	0
Consulenza	0	0	0	0
Totale	273.488	365.592	132.715	-25,19

**=spese sostenute e da intendersi come incarichi svolti, non dai dipendenti, ma da soggetti esterni nell'ambito dell'attività ordinaria.

Tabella n. 4

Spese per incarichi e collaborazioni esterne

	31/12/2010	31/12/2009	31/05/2010	Var.% 2010/2009
Contratti a progetto	0	0	0	0
Collaborazioni occasionali	0	0	0	0
Borsisti	0	0	0	0
Assistenza tecnica	96.331	85.285	49.645	12,95
Consulenza	80.065	151.165	11.781	-47,03
Totale	176.396	236.450	61.426	-25,40

Le spese per incarichi e collaborazioni, al 31/12/2010, incidono del 7,83% sul costo del personale, con un decremento dell'1,98% rispetto al precedente esercizio. Al 31/05/2010 il dato non si discosta di molto rispetto a quello di fine esercizio.

Tabella n. 5

	31/12/2010	31/12/2009	31/05/2010
Totale costo del personale (a)	5.746.982	6.139.045	2.961.145
Spese per incarichi e collaborazioni (b)	449.884	602.042	194.141
Inc.% b/a	7,83	9,81	6,56

5. L'attività istituzionale

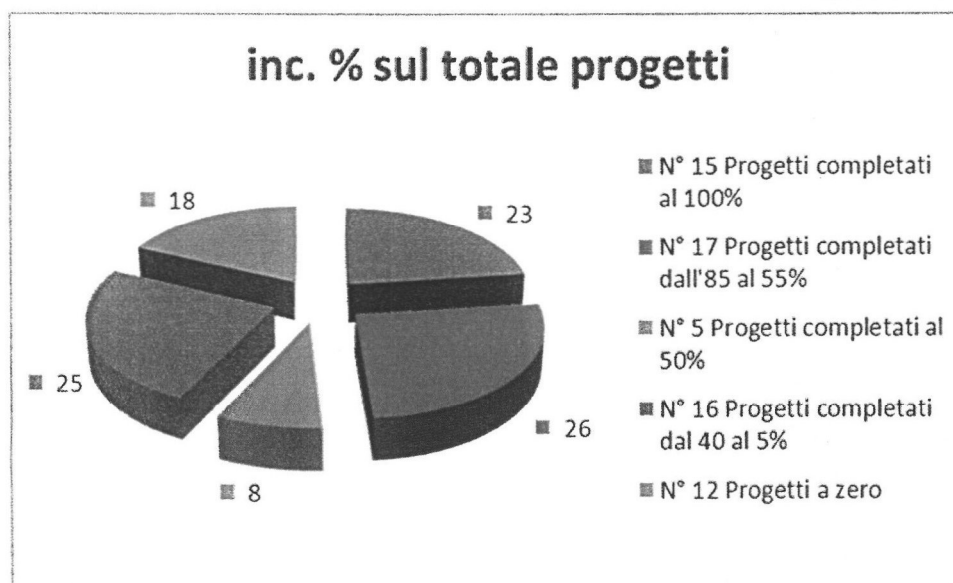
L'Ente ha svolto la propria attività in linea con i compiti istituzionali; in particolare, il piano di ricerca per il 2010 approvato dal Consiglio di Amministrazione nel mese di dicembre 2009⁶, ha riguardato 65 progetti di cui 15 risultano essere conclusi entro il 2010, con un'incidenza sul totale dei progetti del 23%.

La tabella n. 6 espone i raggruppamenti dei progetti in base alla percentuale della loro realizzazione.

Tabella n. 6

Progetti istituzionali SSICA 2010	inc. % sul totale progetti
N° 15 Progetti completati al 100%	23
N° 17 Progetti completati dall'85 al 55%	26
N° 5 Progetti completati al 50%	8
N° 16 Progetti completati dal 40 al 5%	25
N° 12 Progetti a zero	18
N° 65 progetti	100

Grafico n. 1



La crisi economica del nostro Paese nel periodo ha riversato i propri effetti negativi anche sulla redditività della SSICA, coinvolgendone tutti i settori.

⁶ Seduta del 16 dicembre 2009.

La SSICA ha risentito della propria rigida struttura di organismo di ricerca, poco flessibile in termini di costi, con assai limitati margini di manovra utili per lo abbattimento delle spese di funzionamento in funzione delle richieste di mercato.

I progetti di ricerca istituzionali, previsti dal piano di ricerca per il 2010 e la relativa percentuale di realizzazione, nel corso del medesimo esercizio, sono riepilogati nella tabella n. 7, di seguito riportata.

Tabella n. 7

Progetti istituzionali 2010

N°	Denominazione	Reparto/Area	% realizzazione
1	Ricerca migliori tecniche lavorazione prosciutto	ambiente	0
2	Indagine trasformazione pomodoro	ambiente	0
3	Indagine caratteristiche chimico-fisiche mortadella	carni cotte	70
4	Indagine caratteristiche chimico-fisiche mortadella	conserven vegetali elaborate	55
5	Valutazione di carni ottenute da tecnologie non tradizionali	carni cotte	30
6	Carni cotte e nuove tecnologie di confezionamento	carni cotte	20
7	Aggiornamento tabelle nutrizionali per carni	carni crude	70
8	Tipo di prosciutto crudo e materiali di confezionamento	carni crude	100
9	Proprietà e difetti del prosciutto crudo tipico italiano	carni crude	100
10	Sviluppo tecnologie non invasive per la misurazione del prosciutto fresco e lombo	carni crude	40
11	Miglioramento nutrizionale dei salumi tradizionali attraverso la riduzione di sodio	carni crude	60
12	Effetti qualitativi della carne e del tempo di presalagione del prosciutto crudo	carni crude	100
13	Ricerca descrittori di qualità per alimenti surgelati e relative variazioni magazzinaggio	conserven vegetali di base	85
14	Parametri nutrizionali di conserve sottolio, sottaceto, salamoia	conserven vegetali di base	100
15	Ricostruzione in derivati di frutta e pomodoro mediante analisi isotopica	conserven vegetali di base	0
16	Parametri chimici e chimico-fisici di funghi destinati all'industria di trasformazione	conserven vegetali di base	50
17	Dosaggio di macro e micro elementi in derivati di frutta e ortaggi per la valutazione dell'origine delle materie prime	conserven vegetali di base	50
18	Studio sulla stabilità del colore in derivati di kiwi	conserven vegetali di base	40
19	Influenza del magazzinaggio sul decadimento di parametri nutrizionali in ortaggi surgelati	conserven vegetali di base	75
20	Studio sulla possibilità di impiego del ficodindia nell'industria alimentare	conserven vegetali di base	40
21	Studio sul patrimonio enzimatico di frutta e ortaggi destinati alla trasformazione industriale	conserven vegetali di base	10
22	Impiego della mora di gelso come materia prima nell'industria della trasformazione della frutta	conserven vegetali di base	0
23	Utilizzo di tecniche innovative di refrigerazione per il trasporto ed il magazzinaggio di materie prime di origine vegetale	conserven vegetali di base	10
24	Valutazione del contenuto di aminoacidi liberi nei succhi e nelle puree di frutta ed ortaggi	conserven vegetali di base	5
25	Studio sulla formazione di acrilammide in patate cotte: coltivazione, metodi, temperatura e tempo di cottura	conserven vegetali di base	80
26	Laboratorio di ricerca e trasferimento tecnologico a rete	conserven vegetali elaborate	100
27	Determinazione della percezione "made in Italy" in consumatori stranieri	conserven vegetali elaborate	100
28	Valutazione della shelf life di mercato di prodotti IV gamma mediante tecniche di consumer science	conserven vegetali elaborate	50
29	Valutazione qualitativa dell'origine di prodotti alimentari a) confronto tra concentrati di origine cinese con quelli italiani; b) altri prodotti	conserven vegetali elaborate	100

XVI LEGISLATURA – DISEGNI DI LEGGE E RELAZIONI - DOCUMENTI

30	Valutazione dell'impiego dell'olio di semi di pomodoro in prodotti conservati	conserve vegetali elaborate	78
31	Piattaforma tecnologica alimentare - "Italian food for life"	conserve vegetali elaborate	75
32	Produzione di vernici per imballaggi alimentari a basso impatto ambientale	Imballaggi	65
33	Imballaggi in polimeri di origine naturale/attivi per conserve alimentari	Imballaggi	0
34	Studio delle cause dei danneggiamenti meccanici, in scatole metalliche, durante i trattamenti termici	Imballaggi	0
35	Valorizzazione degli scarti dell'industria conserviera attraverso la realizzazione di biopolimeri	Imballaggi	50
36	Caratterizzazione di biomateriali presenti in commercio	Imballaggi	100
37	Metodo di prova dinamometrico per la valutazione della macchinabilità di capsule metalliche twist off per contenitori in vetro	Imballaggi	25
38	Studio delle prestazioni tecnologiche di mastici contenenti plasticizzanti di origine naturale per capsule metalliche	Imballaggi	100
39	Shelf life di derivati del pomodoro in scatola di grande formato a bassa copertura di stagno	Imballaggi	65
40	Confronto di tecnologie innovative per la stabilizzazione di alimenti	Impianti pilota	0
41	Monitoraggio dell'umidità e dell'Aw in tempo reale in prodotti IMP	Impianti pilota	0
42	Territorio triveneto 2010-2012 - PPT02 -	Impianti pilota	0
43	Refrigerazione passiva per la conservazione di alimenti e materie prime destinate alla trasformazione	Impianti pilota	50
44	Contaminanti chimici in prodotti ittici: determinazione rapida del contenuto e stima del livello di tossicità	Ittici	100
45	Studio delle correlazioni esistenti tra le proprietà della materia prima e le risposte alle trasformazioni per matrici ittiche	Ittici	80
46	Implementazione del metodo per la determinazione dell'istamina ed altre ammine biogene tramite HPLC-MS	Ittici	100
47	Identificazione e caratterizzazione tecnologica di batteri alofili del genere tetragenococcus isolati da pasta di acciughe	Microbiologia	70
48	Caratterizzazione di ceppi di batteri sporigeni isolati da derivati del pomodoro alterati per flatsour	Microbiologia	25
49	Impiego della PCR real time per la determinazione di norovirus in alimenti	Microbiologia	100
50	Difetto di vena in prosciutto crudo: approfondimenti	Microbiologia	100
51	Sviluppo di metodiche molecolari da integrare alle tecniche morfologiche/biochimiche, volte al riconoscimento dei miceti di interesse alimentare	Microbiologia	0
52	Problemi di natura microbiologica legati alla produzione di prosciutto a ridotto tenore salino	Microbiologia	20
53	Individuazione delle caratteristiche morfologiche, biochimiche e molecolari di ceppi di batteri termoresistenti	Microbiologia	100
54	Riconoscimento del difetto dell'acido fenico nei prosciutti in stagionatura e stagionati mediante sistema olfattivo artificiale	Microbiologia	0
55	Caratteristiche chimiche, microbiologiche e organolettiche di salumi prodotti con l'utilizzo di colture Starter	Microbiologia	75
56	Impiego dell'ozono dell'industria dei vegetali: sanitizzazione delle materie prime, dei contenitori, effetti sui contaminanti, effetti sulla qualità dei prodotti	Microbiologia	75
57	Metodo di analisi per la determinazione di marker di alterazione fermentativa in derivati del pomodoro	Pomodoro	0
58	Produzione sostenibile ad elevata quantità e rintracciabilità dei derivati del pomodoro di origine italiana	Pomodoro	10
59	Identificazione e qualificazione di parametri biochimici per la definizione di nuovi prodotti a base di pomodoro ad elevata qualità nutrizionale	Pomodoro	10
60	Studio e quantificazione di elementi inorganici presenti nei terreni, nei fanghi e nei derivati industriali di aziende presenti nel distretto del pomodoro industriale	Pomodoro	10
61	Orientamento ed idoneità varietale alla produzione di conserve di pomodoro di provenienza tipica settentrionale italiana: passata, polpa e cubettato	Pomodoro	100
62	Orientamento ed idoneità varietale alla produzione di conserve di pomodoro di provenienza tipica meridionale italiana: pelati, polpa e pomodorini	Pomodoro	10
63	Nuovi metodi per l'analisi dei residui di antiparassitari nelle conserve alimentari e nelle acque e degli idrocarburi policiclici aromatici nelle acque	Sicurezza alimentare	40
64	Determinazione di n-nitrosoammine in prodotti carnei stagionati	Sicurezza alimentare	60
65	Definizione dei parametri di resistenza di microrganismi target al fine della validazione dei processi di inattivazione microbica	Validazione processi	60

Grafico n. 2



Come illustra il grafico esposto, l'area di ricerca con il maggior numero di progetti è stata quella delle conserve vegetali di base con 13 progetti, in cui ricercatori e tecnici della Stazione hanno offerto supporto alle aziende attraverso informazioni bibliografiche, sperimentazioni e consulenze, partecipando a comitati, commissioni, gruppi di lavoro operanti nel settore della normazione tecnica e dello studio delle problematiche rilevanti per l'industria delle conserve alimentari.

6. I finanziamenti

La principale fonte di finanziamento dell'ente deriva dai contributi provenienti dal settore dell'industria e del commercio, che nel 2010 hanno raggiunto un'incidenza del 98% sul totale dei contributi ricevuti dalla SSICA, di un punto percentuale inferiore a quella del 2009 del 99%.

I finanziamenti e l'autofinanziamento

Tabella n. 8

	31/12/2010	31/12/2009	Var.%2010/2009	31/05/2010
Contributi industriali e commerciali	7.451.965	7.434.805	0,23	2.948.634
Contributi dello Stato c/esercizio	66.182	0	0,00	-1
Contributi dello Stato c/Progetti Finanziati	59.524	55.222	7,79	23.009
Totale contributi	7.577.671	7.490.027	1,17	2.971.642
Autofinanziamento (a)	2.046.817	2.209.611	-7,37	805.374
Valore della produzione (b)	9.624.488	9.699.638	-0,77	3.806.385
Inc.% (a)/(b)	21%	23%	-2%	21%

Nel 2010 l'incidenza dell'autofinanziamento sul valore della produzione si è attestato al 21%.

I contributi commerciali in conto esercizio sono risultati pressoché invariati nel periodo considerato. Questa categoria di ricavi ha risentito dell'andamento della domanda e dell'offerta internazionali.

I contributi ministeriali in conto esercizio 2010, sono stati di 66.182 euro.

Complessivamente, il valore della produzione ha subito una diminuzione di 75.149 euro, rispetto al 2009 e di 236.732, rispetto al budget previsto.

I ricavi da laboratori hanno registrato, nel 2010, un andamento in crescita del 7,06%, mentre i contratti di ricerca decrescono del 40,84%.

Tabella n. 9

I ricavi	31/12/2010	31/12/2009	Var.% 2010/2009	31/05/2010
Ricavi da laboratori	933.359	871.783	7,06	305.622
Ricavi da contratti di ricerca	385.431	651.482	-40,84	110.910
di cui ricavi da amm.ni pubbliche	46.708	182.352	-74,39	7.500
di cui ricavi da enti privati	338.723	524.351	-35,40	103.410
Totale ricavi (C)	1.318.790	1.523.265	-13,42	416.532
Valore della produzione (b)	9.624.488	9.699.638	-0,77	3.806.385
Inc.% (C)/(b)	14%	16%	-2%	11%

La flessione negativa è stata causata soprattutto dalla riduzione del 74,39% dei ricavi provenienti dall'attività di ricerca su commessa di amministrazioni pubbliche, unitamente a quella dei ricavi relativi all'attività svolta per i privati (-35,40%). La variazione percentuale, che nel biennio 2009/2010 decresce del 2%, interessa il rapporto del totale dei ricavi sul valore della produzione (Tabella n. 9).

La percentuale dell'incidenza tra il totale dei ricavi e il valore della produzione al 31 maggio 2010 è dell'11%, tre punti inferiore a quella del 14% di fine esercizio 2010.

7. La gestione economico-patrimoniale

7.1 Il conto economico

Nella tabella n. 10 sono esposti i dati del conto economico per il periodo 2009-2010 unitamente a quelli indicati al 31 maggio 2010.

Per quanto riguarda il *Valore della produzione*, si rileva una riduzione dello 0,77% rispetto al 2009.

In particolare, la voce "Variazione lavori in corso su attività di ricerca", registra un introito di 118.364 euro a fine esercizio 2010. Si segnala che i ricavi derivanti dall'attività dei laboratori registrano un incremento del 7,06%.

I ricavi delle vendite e delle prestazioni diminuiscono, nel 2010, del 16,45% rispetto al 2009, confermando il *trend* già avviato in relazione all'esercizio 2008.

La voce Altri ricavi e proventi rientra tra i ricavi più consistenti della Stazione, rispetto al 2009, registra un incremento dello 0,82%.

Tra gli altri proventi e recuperi, si riscontrano ancora introiti per la voce: "Sterilizzazione Contributi c/capitale ante 2002". In proposito, si precisa che la Stazione ha ritenuto di dover capitalizzare, iscrivendolo nel patrimonio netto, l'ammontare dei contributi ricevuti per l'attività di ricerca dal Ministero delle attività produttive negli anni dal 2002 al 2004 e quello dei contributi ricevuti dallo Stato o da enti terzi ai fini di investimento, antecedenti l'anno 2002.

XVI LEGISLATURA - DISEGNI DI LEGGE E RELAZIONI - DOCUMENTI

				Tabella n. 10	
Il Conto Economico	31/05/2010	31/12/2010	31/12/2009	Var. % 2010/2009	
Valore della Produzione					
Ricavi delle prestazioni	416.532	1.318.790	1.578.487		-16,45
Ricavi derivanti dalla attività dei laboratori	305.622	933.359	871.783		7,06
Contratti di ricerca	10.910	385.431	706.704		-45,46
Variazioni delle rimanenze	80.229	0	624		-100,00
Variazioni lavori in corso su attività di Ricerca	36.817	18.364	0		0,00
Incremento imm.ni per lavori interni	0	0	0		0,00
Altri ricavi e proventi	3.272.807	8.187.334	8.120.526		0,82
<i>contributi c/Esercizio</i>					
Contributi industriali c/eserc.	2.675.791	6.421.898	6.410.398		0,18
Contributi commerciali c/eserc.	272.844	1.030.067	1.024.407		0,55
Contributo Minindustria c/gestione	27.576	66.822	0		0,00
Contributo Ministero Sviluppo Economico c/esercizio	0	0	0		0,00
Quota Contributo Minindustria c/capitale	0	0	0		0,00
Compens.ne costi figurativi Pers.Statale	58.971	356.622	358.558		-0,54
Totale Contributi c/esercizio	3.135.181	7.874.769	7.793.363		104
Altri					
Altri proventi e recuperi	35.089	66.477	81.075		-8,01
Sterilizz.ne Contr.c/Capitale ante 2002	12.537	246.088	246.088		0,00
Totale Altri proventi	137.626	312.565	327.163		-4,46
Totale A (valore della produzione)	3.806.385	9.624.488	9.699.637		-0,77
Costi della Produzione					
Materie prime e sussidiarie	203.715	421.293	614.830		-31,48
Costi per Servizi	687.808	1.171.668	1.983.006		-13,38
Organi Istituzionali	84.557	88.835	211.756		-58,05
Utenze	232.616	618.822	604.043		2,45
Prestazioni Professionali	65.408	185.793	245.196		-24,23
Manutenzioni	112.730	264.045	262.625		0,54
Altri Servizi	192.497	560.173	659.387		-5,05
Godimento beni di terzi	61.495	131.450	103.290		27,26
Costi per il Personale	2.961.145	5.746.982	6.139.045		-6,39
Salari e stipendi	1.863.882	4.030.231	4.421.662		-8,85
oneri sociali	383.176	992.982	1.092.768		-9,13
trattamento di fine rapporto	136.384	339.307	343.114		-1,11
altri costi	384.458	384.463	281.502		36,58
Costi figurativi personale statale	58.971	356.622	358.558		-0,54
Premio per Obiettivi	34.275	66.511	56.565		17,58
Ammortamenti e svalutazioni	527.066	1.381.137	1.248.346		10,64
ammort. nto immob.ni immateriali	22.622	55.512	61.691		-10,02
ammort. nto immob.ni Materiali	504.444	1.258.585	1.186.656		6,06
svalutazione dei crediti	0	67.040	0		0,00
Variazione delle rimanenze di merci e mat. di consumo	0	7.089	0		0,00
di lavori in corso su attività di Ricerca	0	0	28.700		-100,00
Accantonamenti per rischi ed oneri	0	0	159.875		-100,00
Altri accantonamenti	0	0	0		0,00
Altri oneri di gestione	109.045	186.290	336.631		-44,66
Costi ed oneri diversi	19.819	0	0		0,00
Imposte indirette e tasse	29.945	78.708	91.755		-14,22
Rettificative c/esercizio	59.281	107.582	244.876		-56,07
Totale B (costi della produzione)	4.550.275	10.015.042	11.028.847		-9,19
	-743.890	-390.553	-1.329.210		-70,62
Proventi ed oneri finanziari	38.298	74.568	50.236		48,43
Proventi da partecipazioni	0	0	0		0,00
Altri proventi finanziari	38.298	74.621	50.263		48,46
Interessi passivi ed altri oneri finanziari	0	53	27		98,63
Totale C (Oneri e Proventi Finanziari)	38.298	74.568	50.236		48,43
Rettifiche di valore attività finanziarie	0	115	-224		-151,60
Proventi ed oneri straordinari	-67.768	-36.732	-77.087		-52,35
Sopravv.nze ed insuss.nze attive	1.567	65.349	72.544		-9,92
Sopravv.nze ed insuss.nze passive	#RIFI	102.081	149.631		-31,78
Risultato prima delle imposte (A-B +/- C +/- D +/- E)	-773.360	-352.602	-1.356.284		-74,00
Imposte dell'esercizio	132.124	298.461	334.335		-10,73
Ires	5.052	12.125	12.125		0,00
Irap	127.072	286.336	322.210		-11,13
Avanzo/Disavanzo (-) dell'esercizio	-905.484	-651.063	-1.690.618		-61,49

Tabella n. 11

(in migliaia di euro)

	31/12/2010	31/12/2009	31/05/2010
Valore della produzione	9.624	9.700	3.806
Costo della produzione (al netto del personale e degli ammortamenti)	-2.887	-3.227	-1.062
Valore aggiunto	6.737	6.473	2.744
Costo del personale	-5.747	-6.554	-2.961
Margine operativo lordo	990	-81	-217
Ammortamenti e svalutazioni	-1.381	-1.248	-527
Risultato operativo	-391	-1.329	-744
Saldo proventi ed oneri finanziari	75	50	38
Risultato ordinario	-316	-1.279	-706
Saldo proventi ed oneri straordinari	-37	-77	-67
Risultato prima delle imposte	-353	-1.356	-773
Imposte dell'esercizio	-298	-335	-132
Risultato dell'esercizio	-651	-1.691	-905

Il conto economico riclassificato del 2010 evidenzia gli elementi che hanno concorso a determinare i risultati negativi rispetto a quelli ottenuti nell'anno precedente.

L'analisi del conto economico riclassificato consente ulteriori valutazioni:

- il risultato operativo, negativo nell'anno 2009 per 1,329 milioni di euro, migliora nel 2010, seppure con un dato negativo di 0,391 milioni di euro;
- i saldi della gestione finanziaria, sempre positivi nel periodo considerato, hanno scarsa incidenza sui risultati finali; i saldi della gestione straordinaria, negativi negli esercizi 2009 e 2010, concorrono a peggiorare il risultato di esercizio, pur se per contenuti importi;
- il risultato di esercizio presentava un rilevante saldo negativo (-1,691 milioni di euro) a conclusione dell'esercizio 2009 è restato negativo, anche se migliorato, per un importo di 0,651 milioni di euro nel 2010.

Nel 2010 il margine operativo lordo si attesta su di un dato positivo di 0,99 milioni di euro rispetto a quello negativo del 2009 (-81 migliaia di euro).

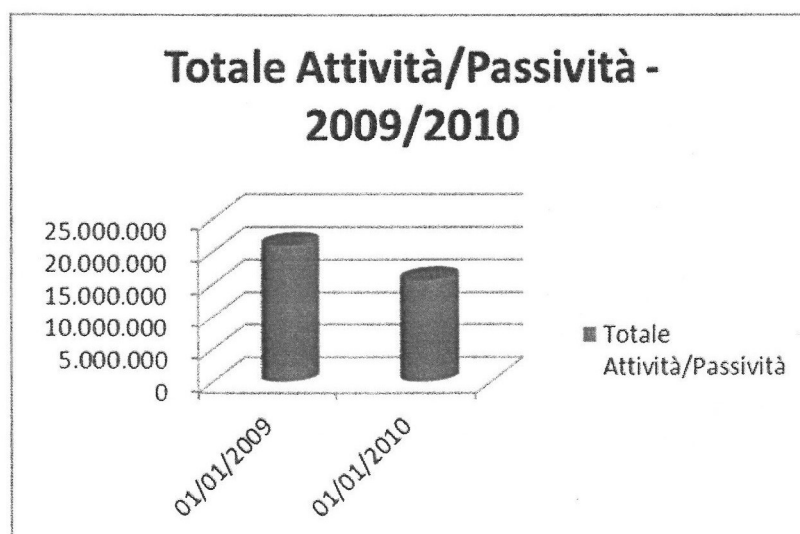
7.2 Lo stato patrimoniale

Nella tabella n. 12 sono esposti i dati relativi allo stato patrimoniale nell'esercizio considerato.

Tabella n. 12

Stato Patrimoniale	31/12/2010	31/12/2009	Var.% 2010/2009	31/05/2010	31/05/2009	Var.% 5/2010- 5/2009
Attivo						
A) Crediti verso associati	0	0	0	0	0	0
B) Immobilizzazioni						
Immateriali	111.545	139.839	-20,23	138.270	136.758	1,11
Materiali	7.333.680	8.092.543	-9,38	7.970.665	7.782.202	2,42
Finanziarie	24.153	21.024	14,88	19.038	22.046	-13,64
Totale Immobilizzazioni (B)	7.469.378	8.253.406	-9,50	8.127.973	7.941.006	2,35
C) Attivo Circolante						
Rimanenze	270.051	318.651	-15,25	183.202	132.771	37,98
Crediti	5.882.927	6.345.534	-7,29	7.679.436	7.584.875	1,25
Disponibilità liquide	2.031.249	6.077.688	-66,58	2.682.916	5.372.912	-50,07
Totale Attivo Circolante C)	8.184.227	12.741.873	-35,77	10.545.554	13.090.558	-19,44
D) Ratei e risconti attivi	46.714	21.689	115,38	354.938	229.941	54,36
Totale Attività	15.700.319	21.016.968	-25,30	19.028.465	21.261.505	-10,50
Conti d'ordine	192.432	226.678	-15,11	191.733	94.449	103,00
Passivo						
A) Patrimonio netto						
Fondo di dotazione	8.620.000	8.620.000	0	8.620.000	8.620.000	0
Riserva	2.258.012	4.194.718	-46,17	2.401.563	4.338.270	-44,64
Utile/perdita di esercizio	-651.063	-1.690.618	-61,49	-905.484	1.143.181	-179,21
Totale patrimonio netto A)	10.226.949	11.124.100	-8,06	10.116.079	14.101.451	-28,26
B) Fondo per rischi ed oneri	575.236	973.463	-40,91	906.849	880.203	3,03
C) Trattamento di fine rapporto	2.301.580	2.986.032	-22,92	2.688.083	3.212.886	-16,33
D) Debiti	984.422	1.631.509	-39,66	1.241.265	871.215	42,48
E) Ratei e risconti passivi	1.612.133	4.301.864	-62,52	4.103.191	4.482.113	-8,45
Totale Passività	15.700.320	21.016.968	-25,30	19.055.467	23.547.868	-19,08
Conti d'ordine	192.432	226.678	-15,11	191.733	94.449	103,00

Grafico n. 3



Le attività e le passività, complessivamente, diminuiscono del 25,30% rispetto all'esercizio 2009; la riduzione è inferiore, del 19,08%, con riferimento al 31/05/2010.

Le immobilizzazioni immateriali registrano la flessione percentuale negativa più elevata (-20,23%), dovuta all'ammortamento dei cespiti, calcolati con l'invariata applicazione dei coefficienti annui, stabiliti dall'esercizio 2002 (con deliberazione del Consiglio di Amministrazione), nella percentuale del 20%. Nel rapporto di composizione con il totale delle attività, questa tipologia patrimoniale pesa nella misura dello 0,71% nel 2010 e per lo 0,67% nel 2009.

Tabella n. 13

Stato Patrimoniale - Incidenze %	Inc.% 2010	Inc.% 2009	Inc.% 5/2010	Inc.% 5/2009
Attivo				
A) Crediti verso associati	0	0	0	0
B) Immobilizzazioni				
Immateriali	0,71	0,67	0,73	0,64
Materiali	46,71	38,50	41,89	36,60
Finanziarie	0,15	0,10	0,10	0,10
Totale Immobilizzazioni (B)	47,57	39,27	42,71	37,35
C) Attivo Circolante				
Rimanenze	1,72	1,52	0,96	0,62
Crediti	37,47	30,19	40,36	35,67
Disponibilità liquide	12,94	28,92	14,10	14,10
Totale Attivo Circolante C)	52,13	60,63	55,42	61,57
D) Ratei e risconti attivi	0,30	0,10	1,87	1,08
Totale Attività	100,00	100,00	100,00	100,00
Passivo				
A) Patrimonio netto				
Fondo di dotazione	54,90	41,01	45,24	36,61
Riserva	14,38	19,96	12,60	18,42
Utile/perdita di esercizio	-4,15	-8,04	-4,75	4,85
Totale patrimonio netto A)	65,14	52,93	53,09	59,88
B) Fondo per rischi ed oneri	3,66	4,63	4,76	3,74
C) Trattamento di fine rapporto	14,66	14,21	14,11	13,64
D) Debiti	6,27	7,76	6,51	3,70
E) Ratei e risconti passivi	10,27	20,47	21,53	19,03
Totale Passività	100,00	100,00	100,00	100,00

L'attivo circolante, in totale, ha una flessione negativa nel 2010, del 35,77% rispetto al 2009. Le rimanenze hanno registrato una variazione negativa del 15,25%. Tali giacenze di magazzino sono state valutate secondo il metodo *Fifo* al 31/12/2010, quindi, all'ultimo prezzo di acquisto, secondo i listini propri di ciascun

materiale di consumo.

La voce *Rimanenze per lavori in corso su commessa* è riferita a progetti o ricerche finalizzate, i cui valori sono stati verificati sulla base dell'esistenza di un contratto già approvato, in cui si definiscono le rispettive obbligazioni, incluso il diritto per la Stazione, del corrispettivo per le proprie competenze; nonché, lo stato di avanzamento di ciascun progetto attestato dal Responsabile del progetto stesso e/o del Dipartimento, che ha constatato lo stato dell'attività progettuale, con attendibilità e sicurezza, a fine esercizio 2010.

Tabella n. 14

Riepilogo delle Rimanenze per lavori in corso su commessa

Rimanenze iniziali anno 2010 (finali 2009)	-221.497
utilizzo del fondo rischi su progetto Fittpackfood	159.875
Rimanenze iniziali nette anno 2010 (finali 2009)	-61.622
Rimanenze finali 2010	179.986
Variazione netta finale rimanenze per lavori in corso	118.364

I crediti, anche se rappresentano la voce più consistente dell'attivo circolante, 37,47% sul totale, sono diminuiti del 7,29% rispetto al saldo del 2009; nel 2010 la consistenza dei crediti è stata depurata dai crediti inesigibili, cancellati dallo stato patrimoniale, sia con riguardo a quelli verso clienti (-12,48%), che per i crediti verso Servizi Riscossione Tributi (-5,8%). Le quote dichiarate inesigibili rappresentano il 12,99% del totale delle quote intere da riscuotere: la criticità degli incassi evidenzia la difficoltà del recupero dell'entità complessiva dei crediti da parte dei concessionari incaricati alla riscossione dei contributi a mezzo cartella esattoriale.

Le disponibilità liquide nel 2009 registravano una consistenza di 6,077 milioni di euro; nel 2010, si è verificata una flessione del 66,58%, (pari a 2,031 milioni di euro).

La rilevante diminuzione è stata determinata dal saldo del conto di Tesoreria (-67% rispetto alla consistenza del 2009) dovuto al forte rallentamento della riscossione dei contributi industriali.

Il patrimonio netto già ridotto in misura consistente nel 2009 a 11,124 milioni di euro per la rilevante perdita di esercizio, pari a 1,691 milioni di euro, nel 2010 ha registrato un'ulteriore flessione complessiva dell'8,06%.

Tabella n. 15

Variazioni del Patrimonio netto	31/12/2009	Variazioni (+)	Variazioni (-)	31/12/2010
Fondo patrimoniale di dotazione	8.620.000	0	0	8.620.000
Fondo riserva legale	528.632	0	158.453	370.179
Fondo riserva volontaria	1.383.465	0	1.383.465	0
Fondo finanziamento ricerca	148.700	0	148.700	0
Contributi conto capitale ante 2002	2.133.921	0	246.088	1.887.833
Copertura perdita dell'esercizio 2009	-1.690.618	1.690.618	0	0
Perdita dell'esercizio 2010	0	0	651.063	-651.063
Totale Patrimonio Netto	11.124.100	1.690.618	2.587.769	10.226.949

Il fondo per rischi ed oneri che nel 2009 ammontava a 973 migliaia di euro, nel 2010 ha subito una diminuzione del 40,91%, con un dato pari a 575 migliaia di euro al 31/12/2010. I fondi che lo costituiscono sono due:

- *Il Fondo Svalutazione Crediti*, ammontante nel 2009 a 813.588 euro, è stato parzialmente utilizzato per la cancellazione dei crediti inesigibili, già precedentemente descritti. A tutela del valore patrimoniale dei crediti esposti in bilancio e considerato l'utilizzo del fondo in chiusura d'esercizio, per le cancellazioni, è stato adeguato, fino a totale copertura dei crediti inesigibili dichiarati, ma ancora in corso di accertamento. La quota di accantonamento, iscritta per l'anno 2010 è stata di 67.040 euro e il valore del fondo, al 31/12/2010, è stato pari a 575.236 euro, così come esposto nella seguente tabella n. 16:

Tabella n. 16

Variazioni del Fondo Svalutazione Crediti	31/12/2009	Variazioni (+)	Variazioni (-)	31/12/2010
Consistenza fondo al 31/12/2009	813.588	0	0	813.588
Cancellazione crediti 2010	0	0	64.887	-64.887
Cancellazione crediti SRT ante 1999	0	0	240.505	-240.505
Differenza Fondo	813.588	0	305.392	508.196
Quota incremento Fondo al 31/12/2010	0	67.040	0	67.040
Fondo Svalutazione Crediti	813.588	67.040	305.392	575.236

- *Il Fondo Rischi su lavori in corso*, ammontante a 159.875 migliaia di euro in sede di formazione del bilancio 2009.

Gli oneri del *Trattamento di Fine Rapporto* decrescono, nell'esercizio osservato, del 22,92%, da 2,986 a 2,302 milioni di euro.


La Tabella n. 17 espone i dati relativi alle liquidità iniziali e finali della SSICA.

Il raffronto dei dati finanziari tra i due esercizi evidenzia una criticità della gestione finanziaria nel 2010, sulla quale hanno influito i ritardi riguardanti il pagamento dei contributi anticipati per l'esercizio 2011, anche causa delle mutate condizioni giuridiche dell'Ente.

Per questo motivo, l'esercizio 2010 si conclude con una liquidità finale del 66,58% inferiore di quella del precedente anno 2009.

Tabella n. 17

Rendiconto finanziario	2009	2010
FONTI		
Liquidità iniziale	8.316.291	6.077.688
Utile/Perdita esercizio	-1.690.618	-651.063
Costi non monetari (+)		
Ammortamenti	1.248.346	1.381.137
Acc. svalutazione crediti	0	67.040
Minusvalenze	224	0
Acc. rischi, TFR non versato	247.253	86.787
Totale Costi non monetari	1.495.823	1.534.964
Ricavi non monetari (-)		
Plusvalenze	0	0
Sterilizzazione Ammortamenti	-246.088	-246.088
Contributi ministeriali competenza	0	0
Altri ricavi non monetari	0	-15.968
Totale Ricavi non monetari	-246.088	-262.056
Variazioni (+/-)		
Rimanenze di magazzino e Lavori in corso	28.075	154.777
Crediti v/so Clienti e diversi (netto svalutazioni)	-176.990	-116.853
Crediti v/so SRT	-623.137	274.069
Ratei attivi	0	0
Risconti attivi	13.523	-25.026
Totale variazioni (+/-)	-758.529	286.967
Variazioni (+/-)		
Debiti di regolamento	133.965	-899.607
Ratei passivi	0	0
Risconti passivi	722.119	-2.689.731
Totale variazioni (+/-)	856.084	-3.589.338
Movimenti finanziari in conto esercizio (+/-)		
Movimentazione TFR c/liquidazione e anticipi	-250.877	-840.958
Incasso Crediti Immobilizzati	0	1.986
Totale Movimenti fin.ri in conto esercizio (+/-)	-250.877	-838.972
Totale Fonti	-594.205	-3.519.498
IMPIEGHI (-)		
Acquisti/Incrementi Immobilizzazioni	1.644.398	526.941
Totale Impieghi	1.644.398	526.941
Variazione finanziaria netta	-2.238.603	-4.046.439
LIQUIDITÀ FINALE	6.077.688	2.031.249



8. Valutazioni conclusive

La Stazione sperimentale per l'industria delle conserve alimentari, istituita con D.Lgs. 2 luglio 1922 n. 1936, è stata riconosciuta come ente pubblico economico dal decreto legislativo 29 ottobre 1999, n. 540 che ha provveduto al riordino delle stazioni sperimentali per l'industria.

Con il decreto-legge n. 78 del 31 maggio 2010, convertito nella legge n. 122 del 30 luglio 2010, ne è stata prevista la soppressione ed il trasferimento dei compiti e delle attribuzioni alla Camera di commercio di Parma.

La gestione 2010, si è conclusa con un risultato d'esercizio negativo per 651.063 euro, che è stato contenuto entro lo stato previsionale dell'Ente.

Sono stati osservati da parte dell'Ente i limiti di spesa previsti dalla legge; in particolare si segnala il ridimensionamento delle spese per gli Organi Istituzionali (-58,05%) e quelle per il personale (-4,69%).

Le spese per incarichi e collaborazioni sono diminuite del 25,27%.

Il risultato di esercizio presenta ancora un importo negativo di 651.053 euro, tuttavia migliora del 61,49% il dato negativo dell'esercizio 2009 (-1,691 milioni di euro).

Il risultato operativo al 31/12/2010 è negativo per 390.553 euro, con un miglioramento, del 70,61%, rispetto al precedente dato del 2009, pari a 1,329 milioni di euro.

La riduzione del valore della produzione, (-0,77% rispetto al 2009) è da riconnettersi alla crisi economica generale, che ha impedito all'Ente di investire nella ricerca. Detta diminuzione, ha in concreto riguardato la considerevole flessione dei contratti per la ricerca (-45,46%) e di quelli per le prestazioni (-16,45%).

I ricavi derivanti dalle attività dei laboratori hanno registrato un valore positivo del 7,06% nel 2010 per attività di consulenza e analisi.

I costi della produzione al 31/12/2010 sono diminuiti del 9,19%.

Il patrimonio netto ha registrato un'ulteriore flessione dell'8,06% rispetto al 2009 a causa della reiterata perdita d'esercizio.

**STAZIONE SPERIMENTALE PER L'INDUSTRIA
DELLE CONSERVE ALIMENTARI**

ESERCIZIO 2010
(1° gennaio - 31 maggio)

RELAZIONE DEL PRESIDENTE

STAZIONE SPERIMENTALE PER L'INDUSTRIA DELLE CONSERVE ALIMENTARI
Azienda Speciale della CCIAA di Parma
Consiglio di Amministrazione del 18 Maggio 2011

Bilancio dell'esercizio 2010

Relazione del Presidente sulla Gestione

* * *

Ai sensi del D.L. 78 del 31 maggio 2010, convertito con modificazioni, in Legge 122 del 30 luglio 2010, la Stazione Sperimentale per l'Industria delle Conserve Alimentari è stata soppressa e dal 1 giugno 2010 i compiti e le attribuzioni esercitati sono stati trasferiti alla Camera di Commercio Industria, Artigianato e Agricoltura di Parma, senza soluzione di continuità. La CCIAA di Parma, destinataria del trasferimento di questo Istituto, ha provveduto, con deliberazione del 14 giugno 2010, n. 116, alla costituzione dell'Azienda Speciale SSICA. Il processo riorganizzativo potrà essere completato con l'applicazione delle emanate disposizioni, previste dalla Legge di conversione, che dovranno individuare *i tempi e le concrete modalità di trasferimento dei compiti e delle attribuzioni, nonché del personale e delle risorse strumentali e finanziarie*. In attesa del Decreto attuativo interministeriale, la CCIAA ha adottato tutte le misure necessarie per lasciare inalterata la gestione degli strumenti e delle risorse finanziarie già facenti capo all'Ente Stazione Sperimentale, come previsto dall'art. 7, comma 20 del D.L. 78/2010.

Nei termini di cui all'art. 66 del Regolamento per la Disciplina della gestione patrimoniale e finanziaria delle Camere di Commercio, D.P.R. 254 del 2 novembre 2005, è stata fatta pervenire ai Componenti il Collegio dei Revisori, un copia del Bilancio chiuso alla data del 31.12.2010, affinché possa essere discusso e approvato. Il documento di bilancio, informato a criteri di competenza e di prudenza, nella prospettiva della continuità dell'attività dell'Istituto, è redatto in conformità ai principi previsti dall'art. 2423 e seguenti del c.c. ed è stato predisposto anche sullo schema proposto dal Ministero dello Sviluppo Economico, nonché sullo schema proposto dal citato Regolamento che disciplina la gestione patrimoniale e finanziaria

delle Camere di Commercio, con la rappresentazione a fronte dei dati omogenei riferiti all'esercizio precedente.

Nella redazione del bilancio non vi sono state deroghe alle disposizioni di legge, secondo i principi previsti dall'art. 2423, quarto comma del codice civile.

La gestione 2010, interessata dal provvedimento di Governo in materia di stabilizzazione finanziaria e di competitività economica della pubblica amministrazione, ai sensi del citato Decreto Legge, ha generato un risultato d'esercizio negativo di € 651.063,00 che è stato contenuto entro le previsioni di Budget. In sede di redazione di quest'ultimo, a dicembre 2009, furono previsti risultati negativi per gli anni 2010 e 2011, rispettivamente di € 734.715,00 ed € 347.026,00, prevedendo una gestione tendente al pareggio per l'esercizio 2012. Alla data di previsione del bilancio 2011, dicembre 2010, in virtù di una mutata situazione del personale, si prevede che il ripristino dell'equilibrio economico potesse manifestarsi già dall'esercizio 2011.

Interventi normativi

Prima di illustrare l'andamento della gestione, si fa presente che, fermo restando il rispetto del principio di economicità, sono stati osservati i limiti di spesa previsti dalla legge e ai quali l'Istituto è stato assoggettato nei periodi precedenti l'introduzione della riforma. Di seguito sono esposti i singoli riferimenti.

- ***Organi Istituzionali***: la voce è sottoposta ai limiti imposti dall'art.61 c.1 della L. 133/08 che prescrive, a far data dal 1° Gennaio 2009, una riduzione del 30% del costo sostenuto nel 2007 per i compensi agli organi collegiali e monocratici, che non rientrino tra gli organi istituzionali di direzione, amministrazione e controllo, dell'Ente. I compensi hanno interessato il periodo che va dal 1 gennaio al 31 maggio 2010.
- ***Consulenze e Incarichi*** : voce che l'art.61 c.2 della citata L.133/08 riconduce al 30% della spesa sostenuta allo stesso titolo nell'esercizio 2004 (contenuta nella sottovoce *Prestazioni professionali*);
- ***Manutenzione degli immobili*** : la voce è sottoposta ai limiti di spesa imposti ex art.2 cc. 618 - 623 L. 244/07 che determina l'importo massimo di spesa a titolo di

manutenzioni sui Fabbricati, per un importo pari al 3% del valore degli immobili iscritti a patrimonio. Il limite è ridotto all'1% in caso di esecuzione di sole manutenzioni ordinarie.

Il Bilancio composto di:

- Stato Patrimoniale
- Conto Economico
- Nota Integrativa

riflette i risultati della gestione dell'esercizio 2010.

Analisi e valutazioni

La gestione della Stazione Sperimentale, nel corso dell'esercizio 2010, oltre a essere stata interessata dalla trasformazione di cui si è anzidetto, ha subito, dal 18 gennaio 2010, un precedente cambio di Direzione. Il Vice Direttore, Responsabile della sezione di Angri, ha assunto il ruolo di Direttore Generale Pro tempore, dalla stessa data e la figura del Direttore Scientifico, prevista fino a gennaio 2010, è stata soppressa. Il coordinamento dell'Area tecnico – scientifica è stato affidato al Direttore Pro tempore, Ing. Luigi Palmieri. La scelta operata, ha favorito il conseguimento di un risparmio in termini di costi del personale. Negli esercizi 2008 e 2009, che hanno visto l'introduzione della nuova figura di Direttore scientifico, istituita dal 1 gennaio 2008, non sono stati conseguiti i risultati previsti e, di conseguenza, si è ritenuto opportuno trasferire i compiti al personale in essere, anche a causa della particolare situazione economico-finanziaria della SSICA.

Anche per l'esercizio 2010, gli obiettivi previsti, in termini di ricavi da attività di ricerca, si sono rilevati non raggiungibili, per la parte riguardante i **progetti di ricerca**. La partecipazione a progetti di rilevante portata ha coinvolto notevolmente le risorse dedicate, ciò nonostante, a causa dei tempi di realizzazione, notevolmente superiori a quelli previsti e annunciati dall'informativa in possesso dell'Ente, la realizzazione dei progetti sta subendo un'ampia dilazione temporale.

Il risultato economico, previsto con il raggiungimento degli obiettivi posti nel bilancio previsionale tuttavia, è stato raggiunto e superato grazie all'abbattimento dei costi.

Purtroppo gli effetti della crisi economica non sono stati ancora superati.

Già da qualche anno e, in particolar modo, per l'esercizio 2009, la SSICA sta riflettendo sulla propria redditività, la congiuntura economica negativa del nostro Paese che ha coinvolto tutti i settori.

Questa struttura organizzativa sta scontando gli effetti del periodo sfavorevole che ha investito anche le aziende clienti dell'Istituto e che, nello scenario generale, ha causato un disequilibrio tra costi e ricavi di produzione.

La SSICA è penalizzata dal fatto che la struttura di cui è dotata, per le caratteristiche proprie di organismo di ricerca, è poco flessibile in termini di costi, ovvero vi sono bassissimi margini di manovra per l'abbattimento della spesa di funzionamento in funzione delle richieste di mercato.

Il peso della struttura, sia in termini di risorse del personale, sia in termini di risorse strumentali, è poco modulabile e adeguabile alle commesse richieste e ciò, anche in funzione dell'attività istituzione alla quale è preposta che è stata regolarmente svolta.

I progetti di ricerca istituzionali, previsti dal piano di ricerca approvato per il 2010 e la relativa percentuale di realizzazione, nel corso dell'esercizio, sono riepilogati nel seguente prospetto.

Non sempre le scadenze previste possono essere rispettate e ciò a causa di fattori non governabili, esterni o interni e di conseguenza i tempi previsti possono subire dilazioni.

Progetti istituzionali 2010			
Denominazione e Responsabile	REPARTO/AREA	% completamento	Scadenza prevista
RICERCA SULL'INDIVIDUAZIONE DELLE MIGLIORI TECNICHE E DI RECUPERO NELL'AMBITO DELLA LAVORAZIONE DEL PROSCIUTTO.	AMBIENTE	0	31/01/2011
INDAGINE SULLA RIPARTIZIONE DEL COD, IN UN REFLUO PROVENIENTE DAL COMPARTO DELLA TRASFORMAZIONE DEL POMODORO.	AMBIENTE	0	31/12/2011
INDAGINE SULLE CARATTERISTICHE CHIMICO-FISICHE E SENSORIALI DELLA MORTADELLA IGP BOLOGNA.	CARNI COTTE	70	31/12/2011
INDAGINE SULLE CARATTERISTICHE CHIMICO-FISICHE E SENSORIALI DELLA MORTADELLA IGP BOLOGNA.	CONSERVE VEGETALI ELABORATE	55	31/12/2011

Progetti istituzionali 2010			
Denominazione e Responsabile	REPARTO/AREA	% completamento	Scadenza prevista
RECUPERO E VALORIZZAZIONE DI TAGLI SUINI MENO PREGIATI: VALUTAZIONE DI CARNI OTTENUTE DA TECNOLOGIE NON TRADIZIONALI E DEI PRODOTTI DERIVATI.	CARNI COTTE	30	31/12/2011
LA QUALITA' DEI PRODOTTI DI CARNE COTTI IN FUNZIONE DI NUOVE TECNOLOGIE DI CONFEZIONAMENTO.	CARNI COTTE	20	31/12/2012
AGGIORNAMENTO TABELLE NUTRIZIONALI INRAN PER PRODOTTI CARNEI.	CARNI CRUDE	70	31/12/2010
EFFETTO DEL TIPO DI PROSCIUTTO CRUDO E DEL MATERIALE DI CONFEZIONAMENTO SUI COMPOSTI VOLATILI DEL PRODOTTO.	CARNI CRUDE	100	30/09/2010
PROPRIETA' E DIFETTI DI COLORE DEL PROSCIUTTO TIPICO ITALIANO. EFFETTO DELLA LAVORAZIONE E DELLA MATERIA PRIMA.	CARNI CRUDE	100	31/12/2010
SVILUPPO DI TECNOLOGIE NON INVASIVE PER MISURARE LA QUANTITA' DI TESSUTO ADIPOSITIVO IN PROSCIUTTO FRESCO E LOMBO.	CARNI CRUDE	40	30/06/2011
MIGLIORAMENTO DEL PROFILO NUTRIZIONALE DI SALAMI TRADIZIONALI ATTRAVERSO LA RIDUZIONE DEL CONTENUTO DI SODIO.	CARNI CRUDE	60	30/06/2011
EFFETTI DELLA QUALITA' DELLA CARNE E DEL TEMPO PRESALAGIONE SUGLI ESITI DI LAVORAZIONE DEL PROSCIUTTO CRUDO TIPICO.	CARNI CRUDE	100	30/12/2010
RICERCA DEI DESCRITTORI DI QUALITA' IN ALIMENTI SURGELATI E RELATIVE VARIAZIONI IN RELAZIONE ALLE CONDIZIONI DI MAGAZZINAGGIO.	CONSERVE VEGETALI DI BASE	85	30/12/2010
PARAMETRI NUTRIZIONALI DI CONSERVE SOTTOLIO, SOTTACETO E IN SALAMOIA.	CONSERVE VEGETALI DI BASE	100	01/05/2010
VALUTAZIONE DELLA PRESENZA DI ACQUA DI RICOSTITUZIONE IN DERIVATI DI FRUTTA E POMODORO MEDIANTE ANALISI ISOTOPICA.	CONSERVE VEGETALI DI BASE	0	30/12/2012
PARAMETRI CHIMICI E CHIMICO-FISICI DI FUNGHI DESTINATI ALL'INDUSTRIA DI TRASFORMAZIONE E DEI CORRISPONDENTI DERIVATI.	CONSERVE VEGETALI DI BASE	50	31/12/2010
DOSAGGIO DI MACRO E MICROELEMENTI IN DERIVATI DI FRUTTA E ORTAGGI PER LA VALUTAZIONE DELL'ORIGINE DELLE MATERIE PRIME.	CONSERVE VEGETALI DI BASE	50	31/12/2011
STUDIO SULLA STABILITA' DEL COLORE IN DERIVATI DI KIWI.	CONSERVE VEGETALI DI BASE	40	30/12/2010
INFLUENZA DEL MAGAZZINAGGIO SUL DECADIMENTO DI PARAMETRI NUTRIZIONALI IN ORTAGGI SURGELATI.	CONSERVE VEGETALI DI BASE	75	01/12/2010
STUDIO SULLA POSSIBILITA' DI IMPIEGO DEL FICODINDIA NELL'INDUSTRIA ALIMENTARE.	CONSERVE VEGETALI DI BASE	40	30/12/2010

Progetti istituzionali 2010			
Denominazione e Responsabile	REPARTO/AREA	% completamento	Scadenza prevista
STUDIO SUL PATRIMONIO ENZIMATICO DI FRUTTA E ORTAGGI DESTINATI ALLA TRASFORMAZIONE INDUSTRIALE.	CONSERVE VEGETALI DI BASE	10	30/12/2010
IMPIEGO DELLA MORA DI GELSO COME MATERIA PRIMA NELL'INDUSTRIA DI TRASFORMAZIONE DELLA FRUTTA.	CONSERVE VEGETALI DI BASE	0	30/12/2010
UTILIZZO DI TECNICHE INNOVATIVE DI REFRIGERAZIONE PER IL TRASPORTO ED IL MAGAZZINAGGIO DI MATERIE PRIME DI ORIGINE VEGETALE.	CONSERVE VEGETALI DI BASE	10	30/12/2010
VALUTAZIONE DEL CONTENUTO DI AMMINOACIDI LIBERI NEI SUCCHI E NELLE PUREE DI FRUTTA ED ORTAGGI.	CONSERVE VEGETALI DI BASE	5	01/05/2011
STUDIO SULLA FORMAZIONE DI ACRILAMMIDE IN PATATE COTTE: INFLUENZA DELLA CULTIVAR, DEI METODI, DELLA TEMPERATURA E DEL TEMPO DI COTTURA.	CONSERVE VEGETALI DI BASE	80	01/03/2010
LABORATORIO DI RICERCA E TRASFERIMENTO TECNOLOGICO A RETE (SITEIA).	CONSERVE VEGETALI ELABORATE	100	30/06/2010
DETERMINAZIONE DELLA PERCEZIONE "MADE IN ITALY" IN CONSUMATORI STRANIERI.	CONSERVE VEGETALI ELABORATE	100	31/05/2010
VALUTAZIONE DELLA SHELF LIFE DI MERCATO DI PRODOTTI IV GAMMA MEDIANTE TECNICHE DI CONSUMER SCIENCE.	CONSERVE VEGETALI ELABORATE	50	31/12/2010
VALUTAZIONE QUALITATIVA DELL'ORIGINE DI PRODOTTI ALIMENTARI a) CONFRONTO TRA CONCENTRATI DI ORIGINE CINESE CON QUELLI ITALIANI; b) ALTRI PRODOTTI.	CONSERVE VEGETALI ELABORATE	100	31/12/2010
VALUTAZIONE DELL'IMPIEGO DELL'OLIO DI SEMI DI POMODORO IN PRODOTTI CONSERVATI.	CONSERVE VEGETALI ELABORATE	78	31/12/2010
PIATTAFORMA TECNOLOGICA ALIMENTARE - "ITALIAN FOOD FOR LIFE".	CONSERVE VEGETALI ELABORATE	75	31/12/2011
PRODUZIONE DI VERNICI PER L'IMBALLAGGIO ALIMENTARE A BASSO IMPATTO AMBIENTALE.	IMBALLAGGI	65	01/05/2010
IMBALLAGGI IN POLIMERI DI ORIGINE NATURALE/ATTIVI PER CONSERVE ALIMENTARI.	IMBALLAGGI	0	31/12/2012
STUDIO DELLE CAUSE DEI DANNEGGIAMENTI MECCANICI, IN SCATOLE METALLICHE, DURANTE I TRATTAMENTI TERMICI.	IMBALLAGGI	0	31/12/2012
VALORIZZAZIONE DEGLI SCARTI DELL'INDUSTRIA CONSERVIERA ATTRAVERSO LA REALIZZAZIONE DI BIOPOLIMERI.	IMBALLAGGI	50	31/12/2012
CARATTERIZZAZIONE DI BIOMATERIALI PRESENTI IN COMMERCIO.	IMBALLAGGI	100	28/02/2010

Progetti istituzionali 2010			
Denominazione e Responsabile	REPARTO/AREA	% completamento	Scadenza prevista
MESSA A PUNTO DI UN METODO DI PROVA DINAMOMETRICO PER LA VALUTAZIONE DELLA MACCHINABILITA' DI CAPSULE METALLICHE TWIST OFF PER CONTENITORI IN VETRO.	IMBALLAGGI	25	31/12/2010
STUDIO DELLE PRESTAZIONI TECNOLOGICHE DI MASTICI CONTENENTI PLASTICIZZATI DI ORIGINE NATURALE PER CAPSULE METALLICHE.	IMBALLAGGI	100	31/12/2010
SHELF LIFE DI DERIVATI DEL POMODORO IN SCATOLA DI GRANDE FORMATO A BASSA COPERTURA DI STAGNO.	IMBALLAGGI	65	31/12/2011
CONFRONTO DI TECNOLOGIE INNOVATIVE PER LA STABILIZZAZIONE DI ALIMENTI.	IMPIANTI PILOTA	0	31/12/2012
MONITORAGGIO DELL'UMIDITA' E DELL'Aw IN TEMPO REALE IN PRODOTTI IMF.	IMPIANTI PILOTA	0	31/12/2011
PROGETTO PILOTA TERRITORIO TRIVENETO 2010-2012 - PPTT02.	IMPIANTI PILOTA	0	31/12/2012
REFRIGERAZIONE PASSIVA PER LA CONSERVAZIONE DI ALIMENTI E MATERIE PRIMA DESTINATE ALLA TRASFORMAZIONE.	IMPIANTI PILOTA	50	31/12/2012
CONTAMINANTI CHIMICI IN PRODOTTI ITTICI: DETERMINAZIONE RAPIDA DEL CONTENUTO E STIMA DEL LIVELLO DI TOSSICITA'.	ITTICI	100	31/12/2010
STUDIO DELLE CORRELAZIONI ESISTENTI TRA LE PROPRIETA' DELLA MATERIA PRIMA E LE RISPOSTE ALLE TRASFORMAZIONI PER MATRICI ITTICHE.	ITTICI	80	30/07/2011
IMPLEMENTAZIONE DEL METODO PER LA DETERMINAZIONE DELL'ISTAMINA ED ALTRE AMMINE BIOGENE TRAMITE HPLC-MS.	ITTICI	100	31/12/2010
IDENTIFICAZIONE E CARATTERIZZAZIONE TECNOLOGICA DI BATTERI ALOFILI DEL GENERE TETRAGENOCOCCUS ISOLATI DA PASTA DI ACCIUGHE: VALUTAZIONE DELLA PRODUZIONE DI GAS, DI AMMINE BIOGENE E DELLE CONDIZIONI LIMITE DI SVILUPPO.	MICROBIOLOGIA	70	31/12/2011
CARATTERIZZAZIONE DI CEPPI DI BATTERI SPORIGENI ISOLATI DA DERIVATI DEL POMODORO ALTERATI PER FLATSOUR: DETERMINAZIONE DELLA BARORESISTENZA E DEL Ph LIMITE DI ACCRESCIMENTO IN FUNZIONE DELLA TEMPERATURA.	MICROBIOLOGIA	25	31/12/2011
IMPIEGO DELLA PCR REAL TIME PER LA DETERMINAZIONE DI NOROVIRUS IN ALIMENTI.	MICROBIOLOGIA	100	01/01/2011
DIFETTO DI VENA IN PROSCIUTTO CRUDO APPROFONDIMENTI.	MICROBIOLOGIA	100	31/12/2010
SVILUPPO DI METODICHE MOLECOLARI DA INTEGRARE ALLE TECNICHE MORFOLOGICHE/BIOCHIMICHE, VOLTE AL RICONOSCIMENTO DEI MICETI DI INTERESSE ALIMENTARE.	MICROBIOLOGIA	0	31/12/2011
PROBLEMI DI NATURA MICROBIOLOGICA LEGATI ALLA PRODUZIONE DI PROSCIUTTO A RIDOTTO TENORE SALINO.	MICROBIOLOGIA	20	31/01/2010

Progetti istituzionali 2010			
Denominazione e Responsabile	REPARTO/AREA	% completamento	Scadenza prevista
INDIVIDUAZIONE DELLE CARATTERISTICHE MORFOLOGICHE, BIOCHIMICHE E MOLECOLARI DI CEPPI TERMORESISTENTI DI FUSARIUM SPP E DI PAECILOMYCES VARIOTII.	MICROBIOLOGIA	100	31/03/2010
RICONOSCIMENTO DEL DIFETTO DELL'ACIDO FENICO NEI PROSCIUTTI IN STAGIONATURA E STAGIONATI MEDIANTE SISTEMA OLFATTIVO ARTIFICIALE.	MICROBIOLOGIA	0	01/02/2012
CARATTERISTICHE CHIMICHE, MICROBIOLOGICHE E ORGANOLETTICHE DI SALUMI PRODOTTI CON L'UTILIZZO DI COLTURE STARTER.	MICROBIOLOGIA	75	31/12/2010
IMPIEGO DELL'OZONO DELL'INDUSTRIA DEI VEGETALI: SANITIZZAZIONE DELLE MATERIE PRIME, DEI CONTENITORI, EFFETTI SUI CONTAMINANTI, EFFETTI SULLA QUALITA' DEI PRODOTTI.	MICROBIOLOGIA	75	31/12/2010
MESSA A PUNTO DI UN METODO DI ANALISI PER LA DETERMINAZIONE DI MARKER DI ALTERAZIONE FERMENTATIVA IN DERIVATI DEL POMODORO. DE SIO.	POMODORO	0	01/12/2012
PRODUZIONE SOSTENIBILE AD ELEVATA QUANTITA' E RINTRACCIABILITA' DEI DERIVATI DEL POMODORO DI ORIGINE ITALIANA.	POMODORO	10	01/12/2012
INDENTIFICAZIONE E QUALIFICAZIONE DI PARAMETRI BIOCHIMICI PER LA DEFINIZIONE DI NUOVI PRODOTTI A BASE DI POMODORO AD ELEVATA QUALITA' NUTRIZIONALE.	POMODORO	10	01/12/2012
STUDIO E QUANTIFICAZIONE DI ELEMENTI INORGANICI PRESENTI NEI TERRENI, NEI FANGHI E NEI DERIVATI INDUSTRIALI DI AZIENDE PRESENTI NEL DISTRETTO DEL POMODORO DA INDUSTRIA.	POMODORO	10	01/12/2012
ORIENTAMENTO ED IDONEITA' VARIETALE ALLA PRODUZIONE DI CONSERVE DI POMODORO DI PROVENIENZA TIPICA SETTENTRIONALE ITALIANA: PASSATA, POLPA E CUBETTATO.	POMODORO	100	01/12/2012
ORIENTAMENTO ED IDONEITA' VARIETALE ALLA PRODUZIONE DI CONSERVE DI POMODORO DI PROVENIENZA TIPICA MERIDIONALE ITALIANA: PELATI, POLPA E POMODORINI.	POMODORO	10	01/12/2012
NUOVI METODI PER L'ANALISI DEI RESIDUI DI ANTIPARASSITARI NELLE CONSERVE ALIMENTARI E NELLE ACQUE E DEGLI IDROCARBURI POLICICLICI AROMATICI NELLE ACQUE.	SICUREZZA ALIMENTARE	40	01/12/2010
DETERMINAZIONE DI N-NITROSOAMMINE IN PRODOTTI CARNEI STAGIONATI.	SICUREZZA ALIMENTARE	60	31/12/2010
DEFINIZIONE DEI PARAMETRI DI RESISTENZA DI MICRORGANISMI TARGET AL FINE DELLA VALIDAZIONE DEI PROCESSI DI INATTIVAZIONE MICROBICA.	VALIDAZIONE PROCESSI	60	31/12/2011

Il trend economico che si sta manifestando negli ultimi esercizi, potrebbe subire un cambio di tendenza, qualora i percorsi progettuali intrapresi, di notevole valenza scientifica ed economico/finanziaria fossero portati a compimento.

I progetti, che hanno già superato alcuni degli stadi di ammissione o sono in attesa dei relativi decreti di finanziamento, al 31/12/2010, sono quelli esposti nella tabella che segue.

Nome del progetto/acronimo	Periodo di presentazione	Istituzione	Valore complessivo	Stato d'arte	Dipartimenti coinvolti	Note
BIOCOPAC	dicembre-10	UE/Programma quadro research for SMEs	€ 892.000 per SSICA ?	Under negotiation	Imballaggi/ Sicurezza	Nel progetto SSICA è il coordinatore del progetto e partecipano ditte del settore alim.conserv. e produttori
Trasferimento di conserve di pomodoro tradizionali in contenitori innovativi per un aggiornamento di mercato. Studio sull'utilizzo di cascami dell'industria del pomodoro per la produzione di olio a uso combustibile, cosmetico e di sostanze funzionali Tom & Cherry	aprile-10	MIUR progetto PON	Complessivo € 18.296.917, per SSICA € 1.040.000	In attesa di giudizio finale	Consumo Scienze	Partecipano: Univ.Mediterranea di Reggio C. e Univ. Di salerno e le ditte: De Clemente Conserve, La Torrente, Pancrazio, Pomilia, Salvati Mario
Advanced research in genomics and processing technologies for the Italian heavy pig production chain	aprile-10	AGER - FONDAZIONE DELLE CASSE DI RISPARMIO	€ 2.454.000 per SSICA € 402.060	Approvato	Conserve della Carne/ Microbiologia	
Q-MEAT	dicembre-10	UE	€ 1.098.000 per SSICA € 84.000		Conserve della Carne/ Microbiologia	
PROSIT (Made in Italy)	dicembre-09	MSE	Complessivo € 3.042.672 per SSICA € 781.726	Approvato e in attesa del decreto di finaziam.	Conserve della Carne/ Microbiologia	Importo attuale soggetto a revisione con i partner; possibile decurtazione fino a 100mila euro

L'attività della SSICA potrebbe riprendere l'andamento positivo che ne ha caratterizzato il corso della vita, fatta eccezione per gli ultimi due esercizi, con azioni mirate al raggiungimento dei propri stakeholder.

Tra i possibili fattori di sviluppo dell'attività, una notevole rilevanza può essere rivestita dalla visibilità e presentazione dell'Istituto all'esterno. La maggiore divulgazione dell'attività svolta e delle potenzialità di sviluppo connesse alla crescita della ricerca, che senz'altro si manifesterebbero come azione di leva per la ripresa e

il rilancio delle aziende del settore, potrebbe trovare configurazione in opportunità di commesse per progetti dedicati.

I produttori di conserve potrebbero avere la possibilità di diversificare i propri prodotti, in termini qualitativo/innovativi e di commerciabilità: volano per la conquista di migliori posizioni di mercato.

Le aziende del settore agroalimentare, con investimenti nella ricerca, anche parzialmente finanziata da proventi di carattere pubblico, ne trarrebbero una benefica spinta verso la ripresa.

La Direzione della SSICA, per poter meglio rispondere alla funzione istituzionale rivolta al sostegno dell'attività industriale alla quale è preordinata, e migliorare l'andamento economico-finanziario della gestione, sta affrontando le criticità emergenti dall'attuale sistema, anche rivedendo alcuni aspetti di carattere organizzativo. Tuttavia, pur ricercando le condizioni di efficienza ed efficacia nel funzionamento della struttura e assumendo criteri di razionalizzazione delle risorse a disposizione, l'azione programmatica di cambiamento, potrà essere concretizzata solamente in seguito alla completa definizione della nuova Governance.

Il provvedimento amministrativo assunto nei confronti della SSICA con il D.L. 78/2010, ha costituito, per l'esercizio in esame, un fattore di rallentamento dell'attività, poiché, se pur con continuità delle funzioni, la singolare circostanza che ha coinvolto la vita dell'Istituto ha creato un clima sociale di tensioni e timori. La situazione d'incertezza sul futuro aziendale, che si è venuta a creare, non ha favorito la tempestività decisionale e fattuale verso quelle iniziative che avrebbero potuto manifestarsi in condizioni di continuità dei principi normativi alla base di questa Istituzione. Inconfutabilmente, la dilazione dei tempi provocata dal provvedimento in oggetto, ha costituito un fattore frenante e negativo per l'attività svolta.

L'Organismo di gestione, si è trovato a dover affrontare mutamenti radicali nell'assetto giuridico-aziendale e in un'ottica riorganizzativa, sarebbe auspicabile poter prevedere la concreta valorizzazione di questa Istituzione in sinergia con la CCIAA per realizzare, in ambito nazionale e internazionale, quell'insieme di scopi e finalità statutarie. La SSICA e la CCIAA configurano un circuito virtuoso che potrebbe aumentare la funzionalità e migliorare la competitività estendendo e

amplificando l'apporto di innovazione e trasferimento tecnologico dell'intero settore dell'industria conserviera.

Di seguito, sono illustrati alcuni valori di bilancio, in conformità a quanto rappresentato nel conto economico e nello stato patrimoniale.

Si riepilogano le voci del Conto Economico

CONTO ECONOMICO		
	Proventi correnti (Valore della	9.624.488,00
A	Produzione)	
B	Costi della produzione	10.015.042,00
	<i>Differenza fra proventi e costi della produzione A) - B)</i>	-390.553,00
C	Proventi ed oneri finanziari	74.568,00
D	Rettifiche valori attività finanziarie	115,00
E	Proventi ed oneri straordinari	-36.732,00
	<i>Risultato prima delle imposte</i>	<i>-352.602,00</i>
	Imposte dirette dell'esercizio (IRES e IRAP)	298.461,00
	Disavanzo (Perdita) dell'esercizio	-651.063,00

A Proventi correnti

I **proventi o ricavi di produzione**, relativi alla gestione caratteristica, hanno avuto una flessione di circa 1% rispetto allo scorso esercizio e del 2,4% rispetto alle previsioni di Budget. Di seguito, è fatta la disamina delle singole voci rispetto all'esercizio precedente e al Budget, per quelle più significative:

- Il fatturato dell'attività di **consulenza e analisi** rileva un incremento del 7% rispetto al 2009 e del 4% rispetto al Budget. Quest'attività rappresenta un servizio imprescindibile, da mettere a disposizione delle aziende del settore, ma non costituisce il cuore dell'attività scientifica, poiché si concretizza in indagini di rilevanza e contenuti tecnici di medio tenore che trovano sul mercato numerosi competitor, tuttavia rappresentano la parte più significativa dell'attività commerciale.
- Il fatturato dei **contratti di ricerca**, tenuto conto dei **lavori in corso su commessa**, rileva una flessione del 28,7%, rispetto al 2009 e del 44% rispetto al Budget. E' opportuno ribadire che gli obiettivi posti in sede previsionale sono stati ottimisticamente anticipati, rispetto ai tempi di approvazione richiesti dai grandi progetti e, di conseguenza, non hanno trovato luogo nell'esercizio, mentre le

- ricerche commissionate da singole aziende sono state inferiori rispetto a quelle degli ultimi dieci anni di attività dell' Istituto.
- I **Contributi Industriali**, voce principale di ricavo, tenuto conto degli sgravi rettificativi iscritti tra le voci di costo, rilevano un valore netto di € 6.342.446 lievemente superiore rispetto all'anno 2009 (€ 67.400) e quasi coincidenti con il valore di budget. Gli scostamenti sono dovuti agli sgravi operati a favore di aziende cessate o che hanno subito una riduzione delle dimensioni, rispetto al contributo determinato sulla base dei dati conosciuti. L'attenta attività di monitoraggio ha portato all'individuazione di un numero maggiore di contribuenti, rispetto all'esercizio 2009, ciò nonostante, la trasformazione e/o parziale riduzione di attività, di numerose aziende contribuenti, ha determinato un incremento del gettito contributivo inferiore alle aspettative.

Di seguito sono riportati l'andamento e i valori che hanno caratterizzato gli ultimi cinque anni.

Contributi industriali per settore dal 2006 al 2010			
anno	n. aziende	contributi annui determinati e trasmessi al MSE in sede di budget	contributi al netto di sgravi per cessazioni o
2006	2618	6.482.237,00	6.469.862,56
2007*	2644	6.385.355,36	6.353.807,06
2008	2658	6.312.251,09	6.275.051,12
2009	2718	6.295.959,14	6.194.768,81
2010	2809	6.415.694,52	6.355.464,60

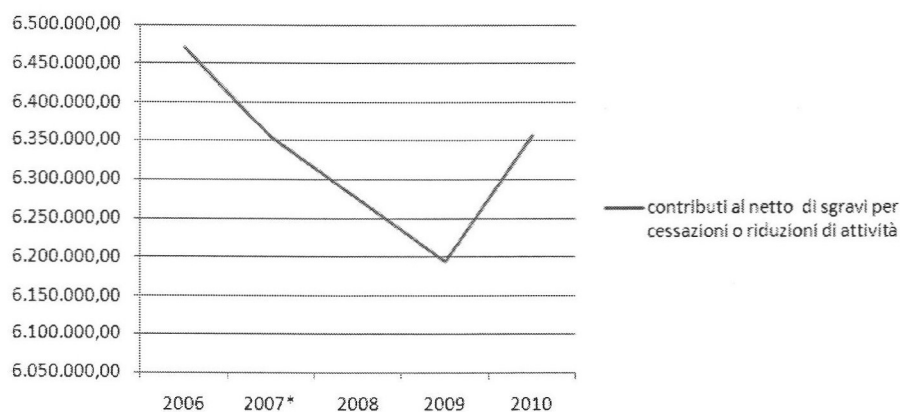
Le percentuali di contribuzione hanno subito, dal 2007 al 2010, una riduzione del 3,5%:

- anno 2007, - 2,5%;
- anno 2008, confermata la riduzione del 2,5%;
- anno 2009, ulteriore riduzione del 1%.

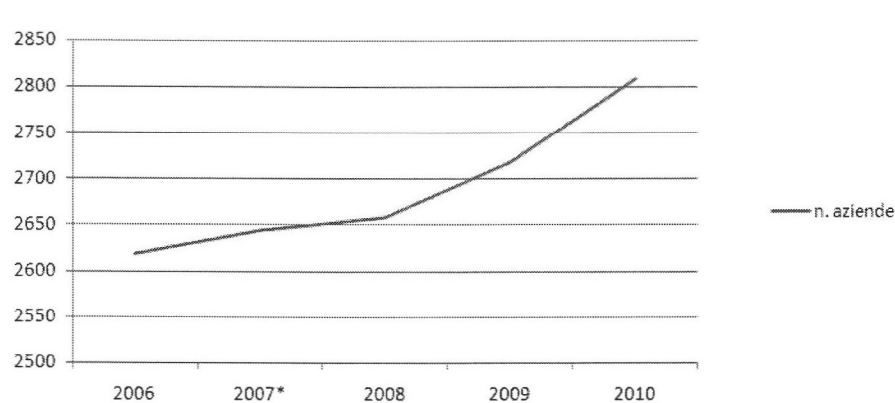
La riduzione complessiva del 3,5% è a tutt'oggi confermata.

ANNO	CONTRIBUTI BUDGET	sgravi contributivi	CONTRIBUTI NETTI	%
2006	€ 6.482.237,00	€ 12.374,44	€ 6.469.862,56	-0,19%
2007	€ 6.385.355,36	€ 31.548,30	€ 6.353.807,06	-0,49%
2008	€ 6.312.251,09	€ 37.199,97	€ 6.275.051,12	-0,59%
2009	€ 6.295.959,14	€ 101.190,33	€ 6.194.768,81	-1,61%
2010	€ 6.415.694,52	€ 60.229,92	€ 6.355.464,60	-0,94%

Contributi industriali netti dal 2006 al 2010



Numero aziende contribuenti dal 2006 al 2010



XVI LEGISLATURA - DISEGNI DI LEGGE E RELAZIONI - DOCUMENTI

ANNO 2006 - Contributo Lordo			
Settori merceologici	n. aziende	contributo	%
Conserven animali	1.550	3.225.041,00	49,75%
Conserven vegetali	708	2.202.180,00	33,97%
Conserven ittiche	222	513.216,00	7,92%
Estratti e dadi	22	33.239,00	0,51%
Surgelati /gastronomia*	116	508.561,00	7,85%
totali	2.618	6.482.237,00	100,00%
ANNO 2006 - Contributo Netto			
Settori merceologici	Sgravi	contributo netto	%
Conserven animali	5.312,26	3.219.728,74	49,77%
Conserven vegetali	6.684,62	2.195.495,38	33,93%
Conserven ittiche	377,56	512.838,44	7,93%
Estratti e dadi	0,00	33.239,00	0,51%
Surgelati /gastronomia*	0,00	508.561,00	7,86%
totali	12.374,44	6.469.862,56	100,00%
ANNO 2007 - Contributo Lordo			
Settori merceologici	n. aziende	contributo	%
Conserven animali	1.568	3.216.213,57	50,37%
Conserven vegetali	714	2.124.850,60	33,28%
Conserven ittiche	222	506.492,61	7,93%
Estratti e dadi	21	34.043,02	0,53%
Surgelati /gastronomia*	119	503.755,56	7,89%
totali	2.644	6.385.355,36	100,00%
ANNO 2007 - Contributo Netto			
Settori merceologici	Sgravi	contributo netto	%
Conserven animali	22.542,65	3.193.670,92	50,26%
Conserven vegetali	6.624,06	2.118.226,54	33,34%
Conserven ittiche	549,61	505.943,00	7,96%
Estratti e dadi	0,00	34.043,02	0,54%
Surgelati /gastronomia*	1.831,98	501.923,58	7,90%
totali	31.548,30	6.353.807,06	100,00%
ANNO 2008 - Contributo Lordo			
Settori merceologici	n. aziende	contributo	%
Conserven animali	1.581	3.228.157,11	51,14%
Conserven vegetali	724	2.066.831,87	32,74%
Conserven ittiche	220	498.781,97	7,90%
Estratti e dadi	19	30.534,15	0,48%
Surgelati /gastronomia*	114	487.945,99	7,73%
totali	2.658	6.312.251,09	100,00%
ANNO 2008 - Contributo Netto			
Settori merceologici	Sgravi	contributo netto	%
Conserven animali	3.329,23	3.224.827,88	51,39%
Conserven vegetali	4.564,77	2.062.267,10	32,86%
Conserven ittiche	1.445,26	497.336,71	7,93%
Estratti e dadi	0,00	30.534,15	0,49%
Surgelati /gastronomia*	27.868,71	460.077,28	7,33%
totali	37.207,97	6.275.043,12	100,00%
ANNO 2009 - Contributo Lordo			
Settori merceologici	n. aziende	contributo	%
Conserven animali	1.580	3.200.020,78	50,83%
Conserven vegetali	767	2.118.457,28	33,65%
Conserven ittiche	220	467.452,78	7,42%
Estratti e dadi	18	24.029,90	0,38%
Surgelati /gastronomia*	133	485.998,40	7,72%
totali	2.718	6.295.959,14	100,00%
ANNO 2009 - Contributo Netto			
Settori merceologici	Sgravi	contributo netto	%
Conserven animali	33.002,64	3.167.018,14	51,10%
Conserven vegetali	33.594,63	2.084.862,65	33,64%
Conserven ittiche	9.640,22	457.812,56	7,39%
Estratti e dadi	0,00	24.029,90	0,39%
Surgelati /gastronomia*	21.952,84	464.045,56	7,49%
totali	98.190,33	6.197.768,81	100,00%
ANNO 2010 - Contributo Lordo			
Settori merceologici	n. aziende	contributo	%
Conserven animali	1.597	3.180.551,52	49,63%
Conserven vegetali	799	2.146.394,74	33,49%
Conserven ittiche	226	518.986,76	8,10%
Estratti e dadi	18	22.603,02	0,35%
Surgelati /gastronomia*	166	540.288,76	8,43%
totali	2.806	6.408.824,80	100,00%
ANNO 2010 - Contributo Netto			
Settori merceologici	Sgravi	contributo netto	%
Conserven animali	26.549,96	3.154.001,56	49,78%
Conserven vegetali	18.847,62	2.127.547,12	33,58%
Conserven ittiche	13.709,46	505.277,30	7,97%
Estratti e dadi	0,00	22.603,02	0,36%
Surgelati /gastronomia*	13.742,40	526.546,36	8,31%
totali	72.849,44	6.335.975,36	100,00%

* Ai surgelati appartengono prevalentemente aziende dei settori vegetale e ittico.

- I **Contributi commerciali in conto esercizio** sono pressoché invariati. Questa categoria di ricavo risente degli impulsi legati alla domanda e all'offerta internazionali, poiché il contributo è trasferito dalle Dogane e viene commisurato alle importazioni di prodotti alimentari appartenenti alle tipologie d'interesse della SSICA. L'andamento, nel corso dell'ultimo decennio, ha misurato una costante lieve crescita, da € 448.000 nel 2001 a € 1.030.000 nel 2010.
- I **contributi ministeriali** in conto esercizio, sono stati di € 66.182. Per l'esercizio 2009 sono stati pari a zero e, di conseguenza, non sono stati previsti per l'esercizio 2010. Il Ministero dello Sviluppo Economico non ha seguito, nel corso degli ultimi anni, una regolarità nella concessione degli stessi.

Complessivamente, il **Valore della Produzione** ha subito una diminuzione di valore, di € 75.149, rispetto al 2009 e di € 236.732, rispetto al budget.

L'andamento della produzione, nel corso dell'ultimo decennio, è stato tendenzialmente in crescita, fatta eccezione per gli ultimi due esercizi, a conferma dei fattori di crisi economica che hanno impedito alla aziende di poter investire in ricerca. Ad oggi, la tendenza sta vivendo il segno negativo e il mancato equilibrio economico.

B Costi della produzione:

Hanno rilevato una flessione complessiva del 9,19% rispetto all'esercizio 2009 e del 3,85% rispetto al budget. I costi dell'attività sono stati elaborati in centri di costo e allegati alla presente relazione.

Al fine di ottenere la riduzione dei costi sono state adottate virtuose misure di contenimento, rivolte al raggiungimento delle condizioni di economicità, come lo spostamento in house di servizi in precedenza affidati all'esterno e altre misure restrittive, come il mancato ricambio del personale dimissionato.

- Il valore delle **materie prime**, esposte al punto B6, evidenzia una riduzione rispetto all'esercizio precedente del 31,45% e del 24% rispetto al budget.
- Il valore dei costi per **servizi**, al punto B7, evidenzia una flessione del 13,38% rispetto all'esercizio 2009 e dello 0,5% rispetto al budget. La voce comprende la sottovoce "**Organi Istituzionali**" che rileva i compensi relativi al periodo che va da gennaio a maggio 2010.

- Il valore dei costi per **godimento beni di terzi**, esposti al punto B8, manifesta un incremento del 27,26% rispetto al 2009 e del 40% rispetto al budget. L'aumento è spiegato dal ricorso al noleggio di apparecchiature scientifiche, macchine d'ufficio e automezzi, in luogo dell'acquisto e coerentemente con i principi di economicità e le politiche industriali attualmente prevalenti.
- Il valore dei **costi del personale**, punto B9, manifesta un'economia rispetto all'esercizio 2009, del 6,17% e del 10% rispetto al budget. La diminuzione di valore, in controtendenza rispetto agli incrementi contrattuali del costo del lavoro, trova giustificazione nella riduzione di personale.

Nel corso dell'esercizio, c'è stata una diminuzione di personale, per dimissioni volontarie, di cinque unità per Parma, tra i quali il Direttore Generale e il Direttore Scientifico e cinque unità per Angri, al 31 dicembre 2010.

Il numero dei **collaboratori a progetto** è passato da dieci unità a sei unità e quello delle **borse d'addestramento**, da undici unità a due unità, al 31 dicembre 2010.

Le **borse di addestramento** costituiscono per la SSICA una finalità istituzionale, poiché la formazione del personale tecnico rientra tra le funzioni dell'Istituto, tuttavia, costituendo un costo, nel corso dell'esercizio sono state istituite o rinnovate solamente borse di addestramento avviate a fronte di progetti finanziati.

- Il valore **oneri diversi di gestione**, al punto B14, rileva una flessione del 44,66% rispetto all'esercizio 2009. L'incidenza più rilevante, del minor costo, è stata determinata dai minori sgravi contributivi rilevati nell'esercizio e evidenziati nell'apposita tabella. (L'esercizio 2009, ha risentito del terremoto in Abruzzo). La manifestazione di questo risultato, può essere letta come un segnale di ripresa dell'attività conserviera, poiché gli sgravi contributivi configurano una diminuzione di attività.
- Il valore degli **Ammortamenti e svalutazioni**, ha subito un incremento del 10,64% rispetto all'anno precedente, dovuto:
 - all'adeguamento del fondo svalutazione crediti;
 - alla maggiore quota di ammortamento rispetto all'esercizio 2009.

Nel seguente prospetto, viene messo in evidenza l'andamento della gestione economica rispetto all'esercizio 2009 e al Budget 2010.

BILANCIO DELL'ESERCIZIO 2010 (riclass. artt.2424 - 2425 cc.)

CONTO ECONOMICO 2010



BUDGET

CONTO ECONOMICO 2010				BUDGET		Scost. %
A Valore della Produzione				Riclass. secondo schema di Bilancio		
1	Ricavi delle prestazioni	1.318.790	1.578.487	18,96%	1.890.000	-27%
a	Ricavi derivanti dalla attività dei laboratori	552.559	571.763	3,08%	900.000	43%
b	Contratti di ricerca	586.431	706.704	20,72%	900.000	-43%
2	Variazioni delle rimanenze mat. consumo	0	624	100,00%	0	0
3	Variazioni lavori in corso su commessa	118.364	0		0	0
4	Incremento unanui per lavori interni	0	0		0	0
5	Altri ricavi e proventi	8.187.334	8.120.526	-0,82%	7.704.399	6,3%
contributi e Esercizio						
a	Contributi industriali d'esercizio	6.421.698	6.470.298	0,78%	6.415.695	0,1%
b	Contributi commerciali d'esercizio	1.690.067	1.024.407	-39,36%	1.000.000	3,0%
c	Contributi all'industria e gestione	66.152	0		0	
d	Contributi Ministero Sviluppo Economico e Lavoro	0	0		0	
e	Quota Obiettivo Individuale d'impresa	0	0		0	
f	Compensazione costi figurativi Pers. Statali	586.622 (*)	266.888		0	
Totale Contributi d'esercizio		8.764.539	8.761.593		7.415.695	
g	Altri proventi e ricavi	66.477	51.074	-24,07%	0	10,6%
h	Svalutazione Crediti / Capitale azze 2002	246.098	246.098		225.963	
Totale Altri proventi		312.665	321.163		225.963	
Totale A Valore della produzione		9.624.488	9.699.637	0,77%	9.304.398	-2,5%

(*) La differenza rispetto al Budget risulta al netto dei compensi figurativi del Personale Statale, non iscritti in Budget.

B Costi della Produzione

6	Materie prime e ausiliarie	421.993	614.830	46,48%	555.000	-24%
7	Costi per Servizi	1.717.665	1.955.006	12,02%	1.726.055	-0,49%
a	Organi Indossabili	55.526	211.756	275,00%	141.646	
b	Diress	618.422	604.043	-2,33%	635.000	
c	Protezioni Professionali	153.292	243.190	158,64%	73.430	
d	Materiali	864.046	953.628	110,25%	230.000	
e	Altri Servizi	560.113	639.587	114,19%	646.000	
8	Godimento beni di terzi	131.450	103.290	-21,41%	94.000	40%
9	Costi per il Personale	3.746.952	6.139.045	63,82%	6.400.000	-10%
a	Salari, stipendi e compensi	4.020.231	4.421.662	110,23%	4.337.115	
b	Costi sociali	593.952	1.069.765	180,13%	1.021.535	
c	Trattamento di fine rapporto	329.207	542.114	164,73%	360.337	
d	Altri costi	284.462	282.302	-0,77%	289.363	
e	Costi figurativi personale statale	350.622 (*)	358.588	2,28%	0	
f	Previdenza per Obiettivi	68.511	36.363	-53,13%	241.329	
10	Ammortamenti e svalutazioni	1.383.137	1.248.346	-9,75%	1.155.000	20%
a	Ammortamento immobiliz. immateriali	53.612	61.691	115,07%	53.000	
b	Ammortamento immobiliz. materiali	1.225.353	1.186.636	-3,23%	1.100.000	
c	Svalutazione dei crediti	67.640	0		0	
11	Variazioni delle rimanenze					
Di materie prime, consumo e merci		7.089	0		0	
Per lavori in corso su commessa		0	28.700	100,00%	0	
12	Accantonamenti per rischi ed oneri	0	159.815	100,00%	0	100%
13	Altri accantonamenti	0	0		14.583	100%
14	Altri oneri di eccezione	186.290	336.631	180,60%	100.000	86%
a	Costi di oneri diversi	0	0		0	
b	Imposta di bollo e tasse	75.705	21.763	-28,74%	30.000	
c	Risarcimento d'esercizio	110.585	244.876	221,40%	20.000	
Totale B Costi della produzione		10.015.942	11.028.847	10,21%	10.044.690	-0,23%

(*) La differenza rispetto al Budget risulta al netto dei oneri figurativi del Personale Statale, non iscritti in Budget.

Differenza tra Valori e Costi della Produzione -390.553 -1.329.210 -70,50% -540.092 -28%

15	Proventi ed oneri finanziari	74.568	50.236	-32,44%	70.000	7%
a	Proventi da partecipazioni	0	0		0	
b	Altri proventi finanziari	74.568	50.236		70.000	
c	Interessi passivi ed altri oneri finanziari	52	27	-51,92%	0	
Totale C (Oneri e Proventi Finanziari)		74.568	50.236	-32,44%	70.000	7%

D Rettifiche di valore attività finanziarie 115 -224 -133,69% 0

18	Proventi ed oneri straordinari	-36.732	-77.087	109,49%	0	0
a	Supplenti non ed. risultato utile	68.549	72.344	104,82%	0	
b	Supplenti non ed. risultato utile	102.081	149.671	146,61%	0	
Risultato prima delle imposte		-352.602	-1.356.284	74,80%	-470.092	-25%

19	Imposte dell'esercizio	296.461	334.335	112,84%	364.625	13%
a	IRES	19.125	18.125	-5,23%	19.125	
b	IIRPE	286.236	326.210	113,62%	345.500	

Perdita dell'esercizio -651.063 -1.690.618 -734.717 -11%

Differenza positiva tra risultato previsto e risultato raggiunto, € 53.624

Il risultato di Bilancio rileva la situazione economico patrimoniale dell'attività svolta nell'esercizio 2010 che è stata brevemente esposta e riflette l'attività che può essere riepilogata nei filoni istituzionali che seguono:

- **ricerca istituzionale** eseguita in conformità a un programma preordinato, valutato dal Direttore Scientifico e approvato dal Consiglio di Amministrazione uscenti;
- **ricerca su commessa o contratti di ricerca** finanziati da istituzioni pubbliche e private;
- **consulenza e analisi** sia a favore delle Associazioni di categorie cui fanno capo molte aziende contribuenti, sia a favore delle stesse aziende contribuenti e no;
- **trasmissione e diffusione dei risultati scientifici**, conseguiti da ricerche istituzionali, nonchè **addestramento e formazione**.

Stato Patrimoniale

Riguardo alla **Situazione Patrimoniale** e rispetto a quanto già illustrato in Nota Integrativa, si evidenzia quanto segue:

- L'entità del **risconto passivo**, per contributi industriali 2011, incassati in via anticipata, ha subito una flessione rispetto all'anno precedente del 62,98%. La causa dei minori incassi anticipati è stata determinata dall'introduzione del Provvedimento Amministrativo , D.L. 78/2010, che ha portato allo slittamento dei tempi ordinari di emissione e determinazione dei ruoli contributivi.
- I **crediti verso Clienti** sono diminuiti del 12,48%, sia per la cancellazione di crediti inesigibili, sia per i maggiori incassi rispetto all'esercizio 2009.
- Si è manifestata una diminuzione dei **crediti verso i Servizi Riscossione Tributi** del 6.64%, dovuta sia alla cancellazione di crediti inesigibili, sia a una maggiore riscossione rispetto all'esercizio 2009.
- L'entità degli **investimenti** effettuati nell'esercizio è illustrata nel dettaglio in Nota Integrativa ed è complessivi € 526.940.
- L'entità delle voci di **Patrimonio Netto** è chiaramente evidenziata nella Nota Integrativa. Il valore complessivo, a fine esercizio 2010, è diminuito di € 897.150,00, dovuto a:
 - Valore utilizzato a **sterilizzazione degli ammortamenti** , € 246.088.
 - **Perdita dell'esercizio**, come da c/economico 2010, € 651.062.

Per perseguire l'obiettivo di raggiungimento dell'equilibrio economico e finanziario, e favorire il rispetto dei principi di economicità, si può prevedere di agire sui seguenti aspetti:

- a) **Riduzione dei costi.** Se pur strutturalmente elevati, una buona azione programmatica dell'attività e il conseguente puntuale controllo della spesa, potrebbe favorire una più elevata efficienza nell'utilizzo delle risorse. Ove possibile, i servizi esterni, potrebbero essere trasferiti all'interno.
- b) In quest'ultima fattispecie si colloca il servizio di portineria di Anghi che è stato affidato a personale SSICA.
- c) Incremento del valore complessivo dei **contributi industriali** del settore conserviero, riducendo in particolare le aree di non contribuzione.
- d) Incremento dell'attività rivolta al reperimento di **contratti di ricerca**, interagendo con le strutture istituzionali del nostro Paese, nonché incentivata dall'azione propositiva della CCIAA.
- e) Rivisitazione delle strategie e delle **politiche di prezzo** dei nostri servizi con riferimento al mercato e all'analisi costi/benefici.

A conclusione dell'esposizione relativa all'andamento economico e patrimoniale, si espone il rendiconto finanziario che completa l'aspetto legato alla gestione finanziaria della SSICA.

Prima di passare alla lettura del prospetto, raffrontato con i valori dell'esercizio 2009, è necessario premettere che la disponibilità liquida di fine periodo ha fortemente risentito dei ritardi riguardanti il pagamento dei contributi anticipati per l'esercizio 2011, a causa delle mutate condizioni giuridiche dell'Istituto.

Rendiconto Finanziario	2009	2010
Liquidità di Inizio Periodo	8.316.291,00	6.077.687,99
F O N T I		
Utile dell'esercizio	-1.690.618,00	-651.063,00
+ Costi non Monetari		
Ammortamenti	1.248.346,27	1.381.137,00
Acc. Svalutazione crediti (variazione)	0,00	67.040,00
Minusvalenze	223,72	
Accantonamenti Rischi,TFR non versato	247.253,00	86.786,88
Altri costi non monetari	0,00	
- Ricavi non Monetari		
Plusvalenze	0,00	
Sterilizzazione ammortamenti	-246.088,15	-246.088,15
Contributi Ministeriali di competenza	0,00	
Altri ricavi non monetari	0,00	-15.968,39
+/- Variazioni di :		
Rimanenze di Magazzino e Lavori in corso	28.075,45	154.777,00
Crediti v/Clienti e diversi (netto svalutazioni)	-176.989,78	-116.853,47
Crediti v/SRT	-623.136,55	274.068,75
Ratei Attivi	0,00	0,00
Risconti Attivi	13.522,91	-25.025,54
+/- Variazioni di :		
Debiti di regolamento	133.965,21	-899.606,85
Ratei Passivi	0,00	
Risconti Passivi	722.118,91	-2.689.731,22
+/- Movimenti Finanziari c/esercizio :		
Movimentazioni di TFR c/liquidazione e anticipi	-250.877,00	-840.958,08
Incasso Crediti Immobilizzati		1.986,29
TOTALE FONTI	-594.204,01	-3.519.498,78
I M P I E G H I		
Acquisti / Incrementi Immobilizzazioni	1.644.399,00	526.939,74
TOTALE IMPIEGHI	1.644.399,00	526.939,74
VARIAZIONE FINANZIARIA NETTA	-2.238.603,01	-4.046.438,52
LIQUIDITA' DI FINE PERIODO	6.077.688,0	2.031.249,5

Situazioni di contenzioso

Questo Istituto mantiene ancora attive le seguenti situazioni di contenzioso acquisite dalle gestioni passate:

- Vertenza SSICA contro ATC CCPL – Pizzarotti e Ing. Marano. Causa pendente innanzi al tribunale di Salerno, promossa da SSICA per ottenere il risarcimento dei danni, dovuto al dissesto del fabbricato nel nuovo stabilimento di Angri. La pendenza si è conclusa, a sfavore della SSICA, nel corso del 2010, son state evitate ulteriori azioni risarcitorie.
- Vertenza promossa dagli ex proprietari sull'entità dell'esproprio dei terreni su cui è sorta la sede di Angri, a oggi resistente nel ricorso in riassunzione avanti al TAR di Salerno.
- Ricorso ex art. 414 c.p.c., promosso della Dott.ssa Monica Degni, contro la SSICA, per rivendicazioni conseguenti al rapporto di collaborazione svolto presso i laboratori dell'Istituto.
- A seguito del rigetto, da parte dell'INPS, dell'istanza di annullamento relativa a note di rettifica contributiva relative a contributi aggiuntivi rispetto a quelli versati, vi sono due controversie pendenti (relative a due cartelle). La SSICA ha promosso il ricorso dinanzi al Tribunale alla Sezione Lavoro.

Fatti di rilievo avvenuti dopo la chiusura dell'esercizio

La soppressione della SSICA come Ente Pubblico Economico e la mutata veste giuridica assunta, ha causato e causa notevoli difficoltà alla riscossione dei contributi.

Un numero rilevante di contribuenti, n. 129 e per un valore di € 1.507.931,58 di contributo, hanno promosso ricorso in **Commissione Tributaria**.

I ricorsi, sollecitati anche dalle associazioni di categoria, avverso il contributo, sono stati tutti di contenuto identico, presentati e difesi come segue. Si espongono, in sintesi, solamente i contenuti di maggior rilievo.

Principali violazioni contestate e difesa:

- *Violazione dell'art. 23 della Costituzione – carenza di potestà impositiva.*
- *Violazione dell'art. 23 del D.R. n. 2523/1923 e il D.lgs. 29 ottobre 1999, n. 540, artt. 5 e 8.*

- **Difesa.** L'art. 7, comma 20, del D.L. 31 maggio 2010 n. 78, convertito con modificazioni dalla L. 30 luglio 2010, n. 122, nel disporre la soppressione dell'Ente, ha contestualmente "*trasferito i compiti e le attribuzioni esercitati alle amministrazioni corrispondentemente indicate*",..... *le quali esercitano i compiti e le funzioni facenti capo agli Enti soppressi con le articolazioni amministrative individuate mediante le ordinarie misure di definizione del relativo assetto organizzativo*" e non ha abrogato l'art. 23 comma 4 del D.R. n. 2523/1923 e il D.lgs. 29 ottobre 1999, n. 540 che prevedono l'obbligatorietà del contributo, pertanto si configura una **successione ex lege**, del potere impositivo, in capo alla Stazione Sperimentale trasferita alla CCIAA di Parma. Dei centoventinove ricorsi (1.507.931,58), n. 86, tutti relativi all'istanza di sospensione del contributo, per € 915.822,00, sono stati rigettati dalla Commissione Tributaria, mentre n. 43, per € 592.109,58, relativi all'istanza di restituzione del contributo già versato, sono ricorsi ancora da trattare, sempre in sede cautelare.

L'ANICAV, Associazione Nazionale Degli Industriali Delle Conserve Alimentari Vegetali, con tre aziende, due del settore vegetale e una del settore conserve della carne, hanno anche promosso ricorso al T.A.R. Emilia Romagna contro: la CCIAA di Parma, l'Azienda Speciale SSICA e il Ministero dello Sviluppo Economico. Il ricorso, oltre a riprendere le violazioni indicate in quelli fatti in Commissione Tributaria, richiede l'**annullamento** della delibera camerale istitutiva dell'Azienda Speciale, provvedimento camerale legittimo e coerente con le disposizioni del D.L. 78/2010. Il T.A.R. ha fissato l'udienza del giorno 7 dicembre 2011 per la trattazione del merito.

Nei giorni 5 e 6 maggio 2011, si è riunito il collegio dei revisori in carica al 31 maggio 2010, per redigere la relazione, di propria competenza, in ordine alla *situazione patrimoniale, finanziaria ed economica della SSICA al 31 maggio 2010* trasferita alla CCIAA.

La Situazione Patrimoniale, Finanziaria ed Economica è stata composta da:

- **Bilancio intermedio, dal 1 gennaio al 31 maggio 2010:**
 - Stato Patrimoniale
 - Conto Economico

- Nota Illustrativa
- **In allegato, prospetti relativi alla situazione del personale riguardanti:**
 - La consistenza del personale dipendente e parasubordinato.
 - La situazione giuridico-economica contrattuale del Personale: CCNL per lavoratori dell'industria alimentare.
 - La situazione retributiva del Personale dipendente .
 - La consistenza del trattamento di fine rapporto: accantonamenti ai singoli fondi previdenziali e consistenza complessiva del TFR e per singola sede.

Il fascicolo, predisposto come sopra descritto, è a disposizione dei Signori Consiglieri presso la CCIAA e la SSICA.

Centri di costo

In allegato (all. 1) viene distribuito il fascicolo che raccoglie prospetti di riepilogo della contabilità direzionale per centri di costo, relativi all'esercizio 2010.

Tenuto conto di quanto sopra illustrato, il Presidente propone:

- di approvare il Bilancio dell'Esercizio 2010 che si chiude con una perdita di € 651.063, così come predisposto, significando che i dati esposti nei documenti che lo compongono – Stato Patrimoniale, Conto Economico e Nota Integrativa – sono stati dedotti dalla contabilità correttamente mantenuta e rappresentano in modo veritiero e corretto la situazione patrimoniale ed economica dell'Azienda Speciale “Stazione Sperimentale per l'Industria delle Conserve Alimentari”, alla data del 31 dicembre 2010 ;
- di approvare che la perdita di gestione possa essere portata a nuovo e coperta nei futuri esercizi di gestione.

Parma, 17 maggio 2011

Il Presidente
(Dott. Andrea Zanlari)
Fto Andrea Zanlari

IL SEGRETARIO GENERALE
(Dott. Alberto Egaddi)

IL PRESIDENTE
(Dott. Andrea Zanlari)

STAZIONE SPERIMENTALE INDUSTRIA CONSERVE ALIMENTARI
Situazione patrimoniale, finanziaria ed economica al 31 maggio 2010
Relazione sulla Gestione

* * *

Signori Revisori,

ai sensi del D.L. 78 del 31 maggio 2010, convertito con modificazioni, in Legge 122 del 30 luglio 2010, la Stazione Sperimentale per l'Industria delle Conserve Alimentari è stata soppressa e dal 1 giugno 2010, i compiti e le attribuzioni esercitati sono stati trasferiti alla Camera di Commercio Industria, Artigianato e Agricoltura di Parma (CCIAA), senza soluzione di continuità. La CCIAA di Parma, destinataria del trasferimento di questo Istituto ha provveduto, con deliberazione del 14 giugno 2010, n. 116, alla costituzione dell'Azienda Speciale SSICA. Il processo riorganizzativo potrà essere completato con l'applicazione delle emanande disposizioni, previste dalla legge di conversione, che dovranno individuare *i tempi e le concrete modalità di trasferimento dei compiti e delle attribuzioni, nonché del personale e delle risorse strumentali e finanziarie*. In attesa del Decreto attuativo interministeriale, la CCIAA ha adottato tutte le misure necessarie per lasciare inalterata la gestione degli strumenti e delle risorse finanziarie già facenti capo all'Ente, come previsto dall'art. 7, comma 20 del D.L. 78/2010.

Tutto ciò premesso, per l'ordinato trasferimento dei compiti, delle attribuzioni, del personale e delle risorse strumentali e finanziarie è fatta pervenire al Collegio dei Revisori uscenti, la situazione patrimoniale, finanziaria ed economica, alla data del 31 maggio 2010, affinché possa essere verificata e consegnata alla CCIAA di Parma.

La situazione, informata a criteri di competenza e di prudenza, nella prospettiva della continuità dell'attività dell'Istituto, è redatta in conformità ai principi previsti dall'art. 2423 e seguenti del c.c. ed è predisposta anche sullo schema proposto dal Ministero dello Sviluppo Economico, analogamente a quanto previsto per il Bilancio d'esercizio annuale, con la rappresentazione a fronte dei dati omogenei riferiti alla medesima data dell'esercizio precedente. Nella redazione del bilancio di verifica intermedio

non vi sono deroghe alle disposizioni di legge, secondo i principi previsti dall'art. 2423, quarto comma del codice civile.

Con il provvedimento di Governo in materia di stabilizzazione finanziaria e di competitività economica della pubblica amministrazione, ai sensi del citato Decreto Legge, le funzioni del Consiglio di Amministrazione, in carica al 31 maggio 2010, sono trasferite al nuovo organo monocratico nella persona del Presidente della CCIAA di Parma. L'attività di gestione relativa ai primi cinque mesi dell'esercizio, ha generato un risultato economico di periodo negativo, di € 905.484,00.

Interventi normativi

Nell'attività di gestione, fermo restando il rispetto del principio di economicità, sono stati rispettati i limiti di spesa previsti dalla legge e ai quali l'Istituto è stato assoggettato.

- *Organi Istituzionali* : la voce è sottoposta ai limiti imposti dall'art.61 c.1 della L. 133/08 che prescrive, a far data dal 1° Gennaio 2009, una riduzione del 30% sul costo sostenuto nel 2007 per i compensi agli organi collegiali e monocratici, che non rientrino tra gli organi istituzionali di direzione, amministrazione e controllo, dell'Ente.
- *Consulenze e Incarichi* : voce che l'art.61 c.2 della citata L.133/08 riconduce al 30% della spesa sostenuta allo stesso titolo nell'esercizio 2004 (contenuta nella sottovoce *Prestazioni professionali*);
- *Manutenzione degli immobili* : la voce è sottoposta ai limiti di spesa imposti ex. art.2 cc. 618 - 623 L. 244/07 che determina l'importo massimo di spesa a titolo di manutenzione sui Fabbricati, per un importo pari al 3% del valore degli immobili iscritti a patrimonio. Il limite è ridotto all'1% in caso di esecuzione di sole manutenzioni ordinarie.

La Situazione Patrimoniale, Finanziaria ed Economica è costituita da:

- Stato Patrimoniale
- Conto Economico
- Nota Illustrativa

Analisi e valutazioni

I valori di Bilancio riflettono il risultato negativo di gestione e rilevano la situazione economico finanziaria dell'attività svolta dalla SSICA nel corso dei primi cinque mesi dell'esercizio 2010.

La gestione dell'Istituto, dal 18 gennaio 2010, è stata affidata al Vice Direttore, Responsabile della sezione di Angri, in sostituzione del precedente Direttore Generale, l'Ing. Luigi Pamieri ha assunto il ruolo di Direttore Generale Pro tempore, dalla stessa data.

La figura del Direttore Scientifico, prevista fino a gennaio 2010, è stata soppressa e il coordinamento dell'area scientifica è stato attribuito al Direttore Pro tempore.

Nel corso del periodo di riferimento, i dati relativi ai ricavi dell'attività di ricerca risultano inferiori rispetto agli obiettivi previsti, tuttavia si può ragionevolmente affermare che i risultati possono essere valutati e rilevati, con maggior congruità, solamente dopo la metà dell'esercizio.

Si rileva, comunque, che già da qualche anno e in particolar modo l'esercizio 2009, questa struttura sconta gli effetti del periodo di crisi che ha investito anche le aziende clienti della Stazione e che, nello scenario generale, ha causato un disequilibrio tra costi e ricavi di produzione. L'Istituto, peraltro, risulta penalizzato dalla struttura che, per le caratteristiche proprie di organismo di ricerca, è poco flessibile in termini di costi. Il peso della struttura, sia come risorse del personale, sia come risorse strumentali, anche in funzione dell'attività istituzione regolarmente svolta, rende poco modificabili le categorie di costo più rilevanti. Diversi percorsi progettuali intrapresi, di notevole valenza scientifica ed economico/finanziaria, hanno superato le prime fasi di approvazione, ma non sono stati ancora portati a compimento. La promozione dell'attività, la più ampia visibilità dell'Istituto, la maggiore divulgazione dell'attività svolta e delle potenzialità di sviluppo connesse, potrebbero esercitare un'auspicabile azione di leva per la crescita di questa Stazione e a tal fine si rende necessaria un'azione propositiva.

Il miglioramento dell'andamento economico-finanziario della gestione, pone la necessità di dover affrontare le criticità emergenti dall'attuale sistema, anche rivedendo alcuni aspetti di carattere organizzativo. In questo

momento storico che la SSICA sta vivendo, l'attenzione alle condizioni di efficienza ed efficacia del funzionamento della struttura, viene assunta principalmente attraverso l'adozione di criteri di razionalizzazione delle risorse a disposizione.

Di seguito, viene sinteticamente ripresa la situazione al 31 maggio 2010, in conformità a quanto rappresentato nel conto economico e nello stato patrimoniale del Bilancio intermedio:

Conto Economico

CONTO ECONOMICO		
	Proventi correnti (Valore della	
A	Produzione)	3.806.385,00
B	Costi della produzione	4.550.275,00
	<i>Differenza fra proventi e costi della produzione A) - B)</i>	-743.890,00
C	Proventi ed oneri finanziari	38.298,00
D	Rettifiche valori attività finanziarie	000
E	Proventi ed oneri straordinari	-67.768,00
	<i>Risultato prima delle imposte</i>	<i>-773.360,00</i>
	Imposte dirette dell'esercizio (IRES e IRAP)	132.124,00
	Risultato di periodo	-905.484,00

A. Proventi correnti

I **proventi o ricavi di produzione**, inerenti alla gestione caratteristica, hanno mantenuto, nel complesso, il valore raggiunto lo scorso esercizio e, tenuto conto della congiuntura economica del nostro Paese, sono al di sotto delle previsioni di Budget. La disamina, delle singole voci, rispetto al medesimo periodo dell'esercizio precedente, mette in evidenza che:

- Il fatturato dell'attività di *consulenza e analisi* rileva un incremento.
- Il fatturato dei *contratti di ricerca*, tenuto conto dei *lavori in corso su commessa*, rileva una flessione.
- I *Contributi Industriali*, voce principale di ricavo, tenuto conto degli sgravi rettificativi iscritti tra le voci di costo, rilevano un valore netto lievemente superiore.
- I *Contributi commerciali in conto esercizio* sono in flessione e storicamente tendono a crescere dopo la metà dell'esercizio.
- I *contributi ministeriali* in conto esercizio, assenti nell'esercizio 2009, sono di € 27.576,00.

B. Costi della produzione:

i costi di produzione hanno rilevato una flessione complessiva del 4,56% rispetto allo stesso periodo dell'esercizio 2009 – **1 gennaio/31 maggio**:

- Il valore delle *materie prime* evidenzia un decremento del 23,46%.
- Il valore dei costi per *servizi*, evidenzia un incremento del 3,76%.
- Il valore dei costi per *godimento beni di terzi*, esposti al punto B8, manifesta un incremento del 47,36%. L'aumento è spiegato dal ricorso al noleggio di apparecchiature scientifiche, macchine d'ufficio e automezzi, in luogo dell'acquisto e coerentemente con i principi di economicità e le politiche industriali attualmente prevalenti.
- Il valore dei *costi del personale* manifesta una economia rispetto all'esercizio 2009, del 1,53%. La diminuzione di valore, in controtendenza rispetto agli incrementi contrattuali del costo del lavoro, trova giustificazione nella riduzione di personale.

Nel corso del periodo in esame, c'è stata una diminuzione di personale, per dimissioni volontarie, di quattro unità a Parma, tra cui il Direttore Generale e il Direttore Scientifico e due unità ad Angri.

Il numero dei collaboratori a progetto è rimasto invariato, mentre quello delle borse d'addestramento è passato da undici unità a cinque unità.

- Il valore *oneri diversi di gestione* rileva una flessione del 54,89%. L'incidenza più rilevante, del minor costo, è stata determinata dai minori sgravi contributivi rilevati. La manifestazione di questo risultato, può essere letta come un segnale di ripresa dell'attività conserviera dell'industria alimentare.
- Il valore degli *Anmortamenti e svalutazioni*, ha subito un lieve incremento.

Stato Patrimoniale

In relazione alla **Situazione Patrimoniale** e rispetto a quanto già esposto in Nota Illustrativa, si evidenzia quanto segue:

- L'entità del *risconto passivo*, per contributi industriali 2010, incassati in via anticipata per l'intero esercizio, riflette l'andamento dell'esercizio 2009.
- I crediti verso Clienti sono lievemente aumentati rispetto all'esercizio 2009.

- Si è manifestata anche un lieve incremento dei crediti verso i *Servizi Riscossione Tributi*.
- L'entità degli *investimenti* effettuati entro maggio 2010 è di complessivi € 369.377,61.
- L'entità delle voci di *Patrimonio Netto* è evidenziata nella Nota Illustrativa. Il valore complessivo, al 31 maggio 2010, risulta diminuito di € 1.793.155,00, dovuto a:
 - Valore utilizzato a *sterilizzazione degli ammortamenti* di € 102.536,00;
 - *Perdita dell'esercizio* 2009 di € 1.690.618,00.

Per poter raggiungere un equilibrio economico finanziario, si rende necessaria l'adozione di misure atte a favorire il rispetto dei principi di economicità, sia in termini di riduzione dei costi, sia in termini di prestazioni e reperimento di contratti di ricerca, anche rivisitando le strategie e le politiche di prezzo dei nostri servizi con riferimento al mercato e all'analisi costi/benefici.

A completamento della situazione al 31 maggio 2010, si allega, alla presente relazione, la situazione giuridico-economica del personale dipendente, mettendo in evidenza:

- a) la consistenza del personale dipendente e parasubordinato, Allegato 1;
- b) la situazione giuridico-economica contrattuale del Personale: CCNL per lavoratori dell'industria alimentare, Allegato 2;
- c) la situazione retributiva del Personale dipendente – Allegato 3;
- d) la consistenza del trattamento di fine rapporto: accantonamenti ai singoli fondi previdenziali e consistenza complessiva del TFR e per singola sede, allegati 4 e 5.

Situazioni di contenzioso

Questo Istituto mantiene ancora attive le seguenti situazioni di contenzioso acquisite dalle gestioni passate:

- Vertenza SSICA contro ATC CCPL – Pizzarotti e Ing. Marano. Causa pendente innanzi al tribunale di Salerno, promossa da SSICA per ottenere il risarcimento dei danni, dovuto al dissesto del fabbricato nel nuovo

stabilimento di Angri. La pendenza si è conclusa a sfavore della SSICA, nel corso del 2010, sono state evitate ulteriori azioni risarcitorie.

- Vertenza promossa dagli ex proprietari sull'entità dell'esproprio dei terreni su cui è sorta la sede di Angri, ad oggi resistente nel ricorso in riassunzione avanti al TAR di Salerno.

- Ricorso ex art. 414 c.p.c., promosso della Dott.ssa Monica Degni, contro la SSICA, per rivendicazioni conseguenti al rapporto di collaborazione svolto presso i laboratori dell'Istituto.

- A seguito del rigetto, da parte dell'INPS, dell'istanza di annullamento relativa a note di rettifica contributiva per contributi aggiuntivi rispetto a quelli versati, vi sono due controversie pendenti (relative a due cartelle). La SSICA ha promosso il ricorso dinanzi al Tribunale, alla Sezione Lavoro.

Tenuto conto di quanto sopra esposto e degli allegati alla presente, invitiamo il Collegio dei Revisori a prendere visione della situazione esposta al fine di poter procedere alla stesura della relazione, prevista dal D.M. del 1 aprile 2011, in corso di perfezionamento, relativa alla situazione patrimoniale, finanziaria ed economica al 31 maggio 2010, considerando che i dati esposti nei documenti che la compongono – Stato Patrimoniale, Conto Economico e Nota Illustrativa – sono stati dedotti dalla contabilità correttamente mantenuta e rappresentano in modo veritiero e corretto la situazione patrimoniale ed economica della “Stazione Sperimentale per l'Industria delle Conserve Alimentari”, alla data del 31 maggio 2010.

Parma, 5 maggio 2011

Il Presidente del CdA al 31 maggio 2010

(Prof. Giovanni Ballarini)

Il Direttore Delegato

(Ing. Luigi Palmieri)

La responsabile Amministrativa e Risorse Umane

(Dott.ssa Anna Maria Guerra)

RELAZIONE DEL COLLEGIO DEI REVISORI

**“RELAZIONE DEL COLLEGIO DEI REVISORI DELLA SSICA
sul bilancio intermedio al 31 maggio 2010**

Il Collegio dei revisori in carica alla data del 31 maggio 2010, riunitosi presso la sede della SSICA in Parma nei giorni 5 e 6 maggio 2011, ha esaminato i documenti, di cui all'articolo 2 del D.M. 1 aprile 2011, dei Ministri dello sviluppo economico e dell'economia e delle finanze, in corso di perfezionamento, predisposti dagli Uffici dell'Ente e dal Presidente pro-tempore.

Il Collegio ha svolto le verifiche proprie del ruolo ad esso attribuito, nel rispetto delle norme regolanti le funzioni del Collegio stesso, inerenti dette verifiche nonché del Regolamento di amministrazione e contabilità.

Il Collegio, in assenza di ulteriori indicazioni, ha svolto il proprio lavoro secondo gli statuiti principi di revisione, effettuando i controlli ritenuti necessari per la finalità di quanto ad esso demandato, sulla base della documentazione ricevuta, nonché delle conoscenze acquisite attraverso le informazioni ed i dati forniti dal personale dell'Ente. Il Collegio ha proceduto al riscontro dei dati contabili con le risultanze delle scritture tenute dall'Ente, verificando che la struttura ed il contenuto che li compongono, i principi di redazione ed i criteri di valutazione delle relative poste sono conformi a quanto prescritto dalla normativa vigente (art. 2423 e segg. c.c.), tenuto anche conto del Regolamento di amministrazione e contabilità.

I criteri adottati per lo stato patrimoniale ed il conto economico al 31.5.2010 risultano conformi a quelli utilizzati per la redazione del bilancio d'esercizio del 2009. I dati economico-patrimoniali relativi ai primi cinque mesi dell'esercizio 2010 sono stati comparati con gli analoghi valori relativi al bilancio di verifica dello stesso periodo dell'esercizio precedente.

Nella redazione del bilancio intermedio non vi sono deroghe alle disposizioni di legge.

Più in particolare si rappresenta quanto segue: lo stato patrimoniale registra un totale di attività pari a € 19.028.466, con un decremento del 10,50% rispetto al medesimo periodo del 2009 (€ 21.261.506). Il totale delle passività ammonta nello stesso periodo a € 19.933.950, con un decremento rispetto al 31 maggio 2009 pari all'11,02 % (€ 22.404.687).

Per quanto riguarda le immobilizzazioni immateriali, materiali e finanziarie si rileva una variazione in aumento di € 186.967, corrispondente al 2,35% rispetto ai dati del medesimo periodo dell'anno precedente.

Con riferimento agli ammortamenti dei cespiti, la rilevazione è stata effettuata, in relazione ai soli cespiti disponibili e pronti per l'uso durante il periodo – pro quota, secondo i criteri stabiliti dal Consiglio di amministrazione in sede di formazione del bilancio 2002 e riportati nella nota illustrativa.

Il conto economico evidenzia alla stessa data una perdita pari a € ~~5.484~~ ^{PARMA} 5.484, con una variazione percentuale uguale a -20,79% rispetto al 31 maggio 2009 (€ -1.143.181).

Il valore della produzione registra un totale di € 3.806.385 con un aumento pari allo 0,78% rispetto al medesimo periodo del 2009 (€ 3.776.954). Il totale dei costi della produzione ammonta ad € 4.550.275 con un decremento rispetto al 31 maggio 2009 pari a 5,56% (€ 4.818,068).

Il Collegio, inoltre, ha verificato l'osservanza delle disposizioni inerenti la predisposizione della Relazione sulla gestione al 31 maggio 2010, nonché la sua coerenza con i dati dei documenti contabili.

Le scritture contabili previste dalle vigenti disposizioni di legge sono state regolarmente tenute.

I versamenti delle ritenute, dei contributi e delle altre somme dovute all'erario e agli enti previdenziali sono stati regolarmente effettuati nei termini e nei modi previsti.

La consistenza di cassa e degli altri titoli e valori posseduti dall'Ente è stata sempre pari alle risultanze contabili, fatte salve le opportune riconciliazioni.

Sono stati verificati sia la consistenza complessiva del TFR che i singoli accantonamenti ai diversi fondi previdenziali risultanti dalla contabilità. La situazione giuridico-economica del personale è stata allegata alla Relazione sulla gestione con tabelle riepilogative elaborate dal consulente della SSICA.

I relativi accantonamenti sono stati effettuati secondo le norme di legge e i diritti maturati dai singoli dipendenti.

Il Collegio ha, inoltre, rilevato che la gestione della spesa è risultata rispettosa dei vincoli posti dalle disposizioni di finanza pubblica in merito agli organi istituzionali, alle consulenze ed incarichi (comprese le prestazioni professionali) e alla manutenzione degli immobili.

A giudizio del Collegio, sulla base del lavoro svolto in relazione al limitato periodo di verifica, non sono emersi elementi tali da fare ritenere che la situazione economico-patrimoniale sia stata redatta in maniera difforme dal principio contabile n. 30 né sono emersi elementi, fatti o irregolarità da portare all'attenzione del Presidente della CCIAA di Parma, destinataria del trasferimento dell'Ente.

I controlli effettuati e riportati nella presente Relazione sono riferiti al periodo: 1° gennaio – 31 maggio 2010.”

Alle ore 13:00, del giorno 06 maggio 2011, la riunione ha termine con la redazione del presente verbale.

Letto, approvato e sottoscritto.

Il Collegio dei revisori, in carica al 31 maggio 2011.

Dott. Luigi Tripodo

Dott. Giuseppe Cavalluzzo

Dott. Giuseppe De Giovanni

**VERBALE DEL COLLEGIO DEI REVISORI DELLA S.S.I.C.A. IN
CARICA ALLA DATA DEL 31 MAGGIO 2010 SUL BILANCIO
INTERMEDIO AL 31 MAGGIO 2010**

Nei giorni 5 e 6 maggio 2011 dalle ore 9:00, presso la sede della soppressa Stazione Sperimentale per l'industria delle conserve alimentari in Parma, si è riunito il Collegio dei revisori in carica alla data del 31 maggio 2010 per redigere, ai sensi dell'articolo 2 del D.M. dei Ministri dello sviluppo economico e dell'economia e delle finanze 1 aprile 2011, in corso di perfezionamento, la Relazione di propria competenza sui documenti messi a disposizione del Collegio dagli Uffici dell'Ente.

Sono presenti i revisori effettivi pro-tempore:

Dr. Luigi Tripodo presidente

Dr. Giuseppe Cavalluzzo

Dr. Giuseppe De Giovanni.

Assistono alla riunione l'Ing. Luigi Palmieri, direttore generale, e la Dott.ssa Anna Maria Guerra, responsabile amministrativo e delle risorse umane.

La documentazione ricevuta dal Collegio è composta dallo stato patrimoniale dal conto economico e dalla nota illustrativa. Detta documentazione è accompagnata dalla Relazione sulla gestione, sottoscritta dal Presidente, pro-tempore, dal Direttore Generale e dal Responsabile amministrativo e delle risorse umane.

L'esame è stato effettuato sulla base della predetta documentazione nonché delle conoscenze acquisite attraverso le informazioni e i dati forniti dal personale dell'Ente. Nel corso dei lavori il Collegio ha avuto uno scambio di informazioni con il consulente fiscale Dr. Marco Giorgi e con il consulente del lavoro Dott.ssa Paola Pioli. Da quest'ultima ha ricevuto i seguenti prospetti riguardanti la situazione giuridico-economica del personale:

- La consistenza del personale dipendente e parasubordinato (all. 1);
- La situazione giuridico-economica contrattuale del personale (all. 2);
- La situazione retributiva del personale dipendente (all., 3);
- La consistenza del trattamento di fine rapporto: accantonamenti ai singoli fondi previdenziali e consistenza complessiva del TFR, per singola sede (all. 4 e 5).

Detti documenti sono allegati alla Relazione sulla gestione e ne costituiscono parte integrante della stessa.

Al termine dei lavori, sulla base dell'esame eseguito, è stata predisposta la Relazione al bilancio intermedio: 1° gennaio 2010 - 31 maggio 2010, che di seguito si trascrive.

BILANCIO CONSUNTIVO

SITUAZIONE ECONOMICO-PATRIMONIALE AL 31/05/2010 (ricl.artt.2424/2425 c.c.)

STATO PATRIMONIALE

		Situazione da Bilancio di verifica al 31/05/2010	Situazione da Bilancio di verifica al 31/05/2009	Var. %
ATTIVO				
A	CREDITI V/ SOCI	0	0	
B	IMMOBILIZZAZIONI			
<i>I</i>	<i>Immobilizzazioni immateriali</i>			
3	Software applicativi	138.270	136.758	
6	Imm.ni imm.li in corso e acconti	0	0	
	<i>totale B I</i>	138.270	136.758	
<i>II</i>	<i>Immobilizzazioni materiali</i>			
1	Fabbricati	3.900.812	4.194.177	
1 a	Terreni	1.090.468	1.090.468	
1 b	Manutenzioni straordinarie su fabbricati	181.926	231.299	
2	Impianti e macchinari	602.613	512.181	
3	Attrezzature	1.863.114	1.413.206	
4	Altri beni	331.733	340.871	
5	Immob.ni in corso e acconti	0	0	
	<i>totale B II</i>	7.970.665	7.782.202	
<i>III</i>	<i>Immobilizzazioni finanziarie</i>			
1 d	Partecipazioni in s.r.l. e azionarie	2.089	2.312	
1 d	Partecipazioni Consortili	14.800	14.800	
2 d	Crediti v/ Fondo Ina	2.149	4.934	
	<i>totale B III</i>	19.038	22.046	
	TOTALE IMMOBILIZZAZIONI (B)	8.127.978	7.941.006	2,35%
C	ATTIVO CIRCOLANTE			
<i>I</i>	<i>Rimanenze</i>			
1	Materie prime e di consumo	120.710	40.481	
3	Lavori in Corso su attività di Ricerca	62.493	92.290	
	<i>totale C I</i>	183.202	132.771	
<i>II</i>	<i>Crediti esigibili entro l'esercizio successivo verso Clienti</i>			
1	verso Clienti	1.147.407	1.064.743	
5 a	verso Contribuenti Industriali	274	13.583	
5 b	verso Servizi Risc.ne Tributi	5.840.112	5.771.141	
5 c	verso Servizi Risc.ne Tributi in sofferenza	572.236	572.236	
5 d	verso Dogane c/Importazioni	0	705	
5 e	Ministero Sviluppo Economico	27.576	0	
5 f	Altre Istituzioni Pubbliche	0	78.035	
5 g	Verso altri	91.832	84.433	
	<i>totale C II</i>	7.679.436	7.584.875	
<i>III</i>	<i>Attività finanziarie non immobilizzate</i>			
<i>IV</i>	<i>Disponibilità liquide</i>			
1	Banca Tesoriera	2.666.617	5.342.367	
1	Banca d'Italia	8.868	20.546	
1	Bancoposta	0	0	
3	Cassa economica	7.431	10.000	
	<i>totale C IV</i>	2.682.916	5.372.912	
	TOTALE ATTIVO CIRCOLANTE (C)	10.545.554	13.090.558	-19,41%
D	RATEI E RISCONTI ATTIVI			
	<i>Ratei attivi e risconti attivi</i>	354.938	229.941	
	TOTALE RATEI E RISCONTI ATTIVI	354.938	229.941	54,36%
	TOTALE ATTIVO	19.028.466	21.261.506	-10,59%
	CONTI D'ORDINE			
	Fidejussioni	0	191.733	94.449
	Impegni diversi	191.733	0	94.449

XVI LEGISLATURA - DISEGNI DI LEGGE E RELAZIONI - DOCUMENTI

		al 31/05/2010	al 31/05/2009	Var. %
PASSIVO				
A	PATRIMONIO NETTO			
<i>I</i>	Fondo di dotazione	8.620.000	8.620.000	
<i>IV</i>	Fondo di riserva legale	370.179	528.632	
<i>VII</i>	Fondo di riserva volontaria	0	1.383.465	
<i>VII</i>	Fondo cofinanziamento ricerca	0	148.700	
<i>VII</i>	Contributi c/Capitale ante 2002	2.031.385	2.277.473	
<i>VIII</i>	Avanzi (utili) portati a nuovo	0	0	
<i>IX</i>	Disavanzo (perdita) dell'esercizio			
	TOTALE PATRIMONIO NETTO (A)	11.021.563	12.958.270	-14,93%
B	FONDI PER RISCHI ED ONERI	906.849	880.203	
<i>3</i>	Fondo accant. nto Premi per obiettivi non Liquidati	0	0	
<i>3</i>	Fondo accant. nto ex DL 211/2005	0	0	
<i>4</i>	Fondo Svalutazione Crediti	813.588	813.588	
<i>5</i>	Fondo Rischi su Lavori in corso su attività di Ricerca	93.260	66.615	
	TOTALE FONDI PER RISCHI ED ONERI (B)	906.849	880.203	3,03%
C	TRATTAMENTO DI FINE RAPPORTO	2.688.083	3.212.886	-16,33%
D	DEBITI			
	Esigibili entro l'esercizio successivo			
<i>7</i>	vs Fornitori	647.286	546.938	
<i>12</i>	vs Erario	0	79.062	
<i>13</i>	vs Istituti di previdenza	84.814	51.493	
<i>14</i>	Altri Debiti	482.166	193.722	
	Totale Debiti esigibili entro l'esercizio succ.	1.214.265	871.215	
	Esigibili oltre l'esercizio successivo	0	0	
	TOTALE DEBITI (D)	1.214.265	871.215,16	39,38%
E	RATEI E RISCONTI PASSIVI			
	Ratei passivi	357.084	748.274	
	Risconti passivi			
	Contr. ind.li c/anticipi	0	0	
	Contributi Industriali non di comp. del periodo	3.746.107	3.733.839	
	Altri Risconti Passivi	0	0	
	Totale Risconti Passivi	3.746.107	3.733.839	
	TOTALE RATEI E RISCONTI PASSIVI (E)	4.103.191	4.482.113	-9,45%
	TOTALE PASSIVO	19.933.950	22.404.687	-11,03%
	CONTI D'ORDINE	191.733	94.449	
	Fidejussioni	0	0	
	Impegni diversi	191.733	94.449	

XVI LEGISLATURA - DISEGNI DI LEGGE E RELAZIONI - DOCUMENTI

		al 31/05/2010	al 31/05/2009	Var. %
CONTO ECONOMICO				
A Valore della Produzione				
1	Ricavi delle prestazioni	416.532	438.240	-4,95%
a	Ricavi derivanti dalla attività dei laboratori	305.622	276.546	
b	Contratti di ricerca	110.910	161.694	
2	Variazioni delle rimanenze	80.229	260	
3	Variazioni lavori in corso su attività di Ricerca	36.817	0	
4	Incremento imm.ni per lavori interni	0	0	
5	Altri ricavi e proventi	3.272.807	3.338.454	-1,97%
	contributi c/Esercizio			
a	Contributi industriali c/eserc.	2.675.791	2.667.028	
b	Contributi commerciali c/eserc.	273.544	389.411	
c	Contributo Minindustria c/gestione	27.576	0	
d	Contributo Ministero Sviluppo Economico c/esercizio	0	0	
e	Quota Contributo Minindustria c/capitale	0	0	
f	Compens.ne costi figurativi Pers.Statale	158.971	149.399	
	Totale Contributi c/esercizio	3.135.181	3.205.839	
	Altri			
e	Altri proventi e recuperi	35.089	30.079	
f	Sterilizz.ne Contr.c/Capitale ante 2002	102.537	102.537	
	Totale Altri proventi	137.626	132.615	
Totale A (valore della produzione)		3.806.385	3.776.954	0,78%
B Costi della Produzione				
6	Materie prime e ausiliarie	203.715	266.139	-23,46%
7	Costi per Servizi	687.808	662.906	3,76%
a	Organi Istituzionali	84.557	81.500	
b	Utenze	232.616	153.414	
c	Prestazioni Professionali	65.408	141.084	
d	Manutenzioni	112.730	90.961	
e	Altri Servizi	192.497	195.947	
8	Godimento beni di terzi	61.495	41.730	47,36%
9	Costi per il Personale	2.961.145	3.006.850	-1,52%
a	Salari e stipendi	1.863.882	2.207.029	
b	oneri sociali	333.176	349.147	
c	trattamento di fine rapporto	136.384	142.964	
e	altri costi	334.458	129.317	
f	Costi figurativi personale statale	158.971	149.399	
g	Premio per Obiettivi	34.275	28.994	
10	Ammortamenti e svalutazioni	527.066	520.144	1,33%
a	ammort.ato immob.ni Immateriali	22.622	25.704	
b	ammort.ato immob.ni Materiali	504.444	494.440	
d	svalutazione dei crediti	0	0	
11	Variazione delle rimanenze	0	11.958	
a	di merci e mat.di consumo	0	0	
b	di lavori in corso su attività di Ricerca	0	11.958	
12	Accantonamenti per rischi ed oneri	0	66.615	
13	Altri accantonamenti	0	0	
14	Altri oneri di gestione	109.045	241.726	-54,89%
a	Costi ed oneri diversi	19.819	43.433	
b	Imposte indirette e tasse	29.945	32.346	
c	Rettificative c/esercizio	59.281	165.947	
Totale B (costi della produzione)		4.550.275	4.818.068	-5,56%

XVI LEGISLATURA - DISEGNI DI LEGGE E RELAZIONI - DOCUMENTI

		al 31/05/2010	al 31/05/2009	Var. %
Differenza tra Valori e Costi della Produzione		-743.890	-1.041.113	-28,55%
C	Proventi ed oneri finanziari	38.298	12.300	
15	<i>Proventi da partecipazioni</i>	0	0	
16	<i>Altri proventi finanziari</i>	38.298	12.233	
17	<i>Interessi passivi ed altri oneri finanziari</i>	0	-62	
Totale C (Oneri e Proventi Finanziari)		38.298	12.300	211,35%
D	Rettifiche di valore attività finanziarie	0	0	
E	Proventi ed oneri straordinari	-67.768	-34.831	
20	<i>Sopravv.nze ed insuss.nze attive</i>	1.567	6.748	
21	<i>Sopravv.nze ed insuss.nze passive</i>	69.335	41.579	
Risultato prima delle imposte		-773.360	-1.063.644	-27,29%
22	Imposte dell'esercizio	132.124	79.538	
a	<i>Ires</i>	5.052	5.052	
b	<i>Irap</i>	127.072	74.485	
23	Perdita del Periodo	-905.484	-1.143.181	-26,79%

SITUAZIONE ECONOMICO-PATRIMONIALE AL 31/05/2010 (ricl.artt.2424/2425 c.c.)

STATO PATRIMONIALE

Ministeriale

		al 31/05/2010
ATTIVO		
A)	IMMOBILIZZAZIONI IMMATERIALI	
1. 1. 4	Software applicativi	138.270
1. 1. 5	Imm.ni imm.li in corso e acconti	0
	<i>totale Immobilizzazioni Immateriali</i>	138.270
B)	IMMOBILIZZAZIONI MATERIALI	
1. 2. 1	Fabbricati	4.082.738
1. 2. 1	Terreni	1.090.468
1. 2. 5	Mobili ed Arredi	145.541
1. 2. 7	Impianti e macchinari	602.613
1. 2. 9	Strumenti ed Attrezzature da Laboratorio	1.863.114
1. 2. 11	Macchine ed attrezzature da Ufficio	27.707
1. 2. 13	Automezzi di Servizio	17.921
1. 2. 15	Biblioteca e Documentazione	29.726
1. 2. 16	Altri beni	110.419
1. 2. 17	Metalli Preziosi	420
1. 2. 20	Immob.ni in corso e acconti	0
	<i>totale Immobilizzazioni Materiali</i>	7.970.665
C)	IMMOBILIZZAZIONI FINANZIARIE	
1. 3. 1	Partecipazioni Consortili e azionarie	16.889
1. 3. 2	Crediti v/ Fondo Ina	2.149
	<i>totale Immobilizzazioni Finanziarie</i>	19.038
TOTALE IMMOBILIZZAZIONI		8.127.973
D)	ATTIVO CIRCOLANTE	
e	Rimanenze	
1. 4. 1	Materie prime e di consumo	120.710
1. 4. 2	Lavori in corso su attività di Ricerca	62.493
	<i>totale Rimanenze</i>	183.202
f	Crediti esigibili entro l'esercizio successivo	
1. 5. 3	verso Clienti	1.147.407
1. 5. 4	verso Contribuenti Industriali	274
1. 5. 4	verso Servizi Risc.ne Tributi	5.840.112
1. 5. 4	verso Servizi Risc.ne Tributi in sofferenza	572.236
1. 5. 2	verso Dogane c/Importazioni	0
1. 5. 2	Ministero Sviluppo Economico	27.576
1. 5. 1	Verso Enti locali	0
1. 5. 5	Verso l'Erario	82.431
1. 5. 7	Crediti v/ il Personale	3.287
1. 5. 12	Verso Istituti Previdenziali	4.913
1. 5. 13	Altri Crediti a Breve Termine	1.200
	<i>totale Crediti a B/M termine</i>	7.679.436
g	Disponibilità liquide	
1. 7. 2	Banca Tesoriere	2.666.617
1. 7. 2	Banca d'Italia	8.868
1. 7. 2	Banca Antonveneta	0
1. 7. 3	Bancoposta	0
1. 7. 1	Cassa economica	7.431
	<i>totale Disponibilità Liquide</i>	2.682.916
TOTALE ATTIVO CIRCOLANTE (C)		10.545.554

		al 31/05/2010
E)	RATEI E RISCONTI ATTIVI	
1. 7. 1	Ratei attivi	1.558
1. 8. 1	Risconti attivi	353.380
TOTALE RATEI E RISCONTI ATTIVI		354.938
TOTALE ATTIVO		19.028.466
F)	CONTI D'ORDINE	191.733
	Fidejussioni	0
	Impegni diversi	191.733
PASSIVO		
A)	PATRIMONIO NETTO	
2. 8. 1	Fondo di dotazione	8.620.000
2. 8. 2	Fondo di riserva legale	370.179
2. 8. 3	Fondo di riserva volontaria	0
2. 8. 4	Fondo cofinanziamento ricerca	0
2. 8. 5	Contributi c/Capitale ante 2002	2.031.385
2. 9. 7	Avanzi (utili) portati a nuovo	0
2. 8. 7	Disavanzo (perdita) dell'esercizio	0
TOTALE PATRIMONIO NETTO (A)		11.021.563
B)	DEBITI DI FINANZIAMENTO	0
	Mutui Passivi	0
	Prestiti ed anticipazioni passive	0
E)	FONDI PER RISCHI ED ONERI	906.849
2. 1. 3	Fondo accant. nto Premi per Obiettivi non Liquidati	0
2. 1. 3	Fondo accant. nto ex DL 211/2005	0
2. 1. 3	Fondo Svalutazione Crediti	813.588
2. 1. 3	Fondo rischi su lavori in corso su attività di Ricerca	93.260
TOTALE FONDI PER RISCHI ED ONERI (B)		906.849
C)	TRATTAMENTO DI FINE RAPPORTO	2.688.083
D)	DEBITI DI FUNZIONAMENTO	
	Esigibili entro l'esercizio successivo	
2. 3. 1	vs Fornitori	647.286
2. 3. 2	vs Fornitori per fatture da ricevere	0
2. 6. 1	vs Erario	0
2. 4. 2	vs Istituti di previdenza	84.814
2. 4. 5	Altri Debiti	482.166
Totale Debiti esigibili entro l'esercizio succ.		1.214.265
	Esigibili oltre l'esercizio successivo	0
TOTALE DEBITI (D)		1.214.265
F)	RATEI E RISCONTI PASSIVI	
2. 7. 1	Ratei passivi	357.084
2. 7. 2	Risconti passivi	
	Contr. ind.li c/anticipi	0
	Saldo c/c postale al 31.12	3.746.107
	Contr.Minindustria c/capit.	0
Totale Risconti Passivi		3.746.107
TOTALE RATEI E RISCONTI PASSIVI (E)		4.103.191
TOTALE PASSIVO		19.933.950

		al 31/05/2010
G)	CONTI D'ORDINE	191.733
	Fidejussioni	0
	Impegni diversi	191.733

CONTO ECONOMICO

A)		Proventi Correnti	
3. 1.	Ricavi derivanti dall'attività		416.532
	<i>a Ricavi derivanti dalla attività dei laboratori</i>	305.622	
	<i>b Contratti di ricerca</i>	110.910	
3. 2.	Proventi da Pubblicazioni e Didattica		23.346
3. 3.	Proventi diversi		39.319
	<i>a Diritti di Segreteria</i>	2.187	
	<i>b Rettificative e recuperi spese c/esercizio</i>	9.556	
	<i>c Contributo Minindustria c/ gestione</i>	27.576	
	<i>d Quota contributi Minindustria c/capitale</i>	0	
3. 4.	Contributi Industriali c/Esercizio		2.675.791
3. 5.	Contributi Comm.li c/Esercizio		272.844
3. 6.	Altri Proventi		0
3. 7.	Variazione dei Lavori in corso su attività di Ricerca		36.817
3. 7. a	Variazione delle rimanenze		80.229
3. 8.	Quota Sterilizzazione Contributi c/Capitale		102.537
3. 9.	Compensazione costi figurativi personale stat.		158.971
Totale Proventi Correnti			3.806.385

B)		Oneri Correnti	
4. 1.	Materie prime e sussidiarie		203.715
4. 2.	Spese di funzionamento organi		85.405
	<i>a Consiglio di Amministrazione</i>	57.022	
	<i>b Collegio dei Revisori</i>	27.535	
	<i>c Spese di Rappresentanza e Ospitalità</i>	848	
4. 3.	Costi per Servizi		602.886
	<i>a Servizi per Rivista e Pubblicazioni</i>	863	
	<i>b Convegni, congressi e corsi di aggiornamento</i>	7.416	
	<i>c Utenze</i>	232.616	
	<i>d Postali e Bancarie</i>	2.611	
	<i>e Trasporti e Dogane</i>	2.534	
	<i>f Pulizie e disinfestazioni</i>	131.142	
	<i>g Vigilanza</i>	14.817	
	<i>h Prestazioni Professionali</i>	65.408	
	<i>i Collaborazioni esterne a progr.di ricerca</i>	0	
	<i>l Assicurazioni</i>	16.082	
	<i>m Recupero Crediti Srt</i>	0	
	<i>n Manutenzioni</i>	112.730	
	<i>o CRAL</i>	16.667	
4. 4.	Godimento beni di terzi		61.495
4. 5.	Costi per il Personale		2.767.899
	<i>a Stipendi, assegni e indennità varie</i>	1.721.288	
	<i>b Stipendi, assegni personale a contratto</i>	99.100	
	<i>c Indennità ed oneri personale Statale</i>	9.879	
	<i>d Oneri sociali</i>	383.176	
	<i>e Missioni e trasferte</i>	18.945	
	<i>f Quota F.do TFR di competenza</i>	136.384	
	<i>g Altri oneri</i>	365.513	
	<i>h Borse di studio e addestramento</i>	33.615	
	<i>i Premio per Obiettivi 2009</i>		34.274,75
	<i>z Costi figurativi personale statale</i>		158.971
4. 10.	Ammortamenti e svalutazioni		527.066
	<i>a ammort. nto immob. ni Immateriali</i>	22.622	

		al 31/05/2010	
	<i>b</i> ammortamento immobilizzazioni Materiali	504.444	
	<i>c</i> svalutazione dei crediti	0	
4. 6.	Variazione delle rimanenze		0
4. 6. 1.	Merci e mat. di consumo	0	
4. 6. 2.	Variazione dei Lavori in corso su attività di Ricerca	0	
4. 11.	Accantonamenti		0
	<i>Acc. Rischi su lavori in corso su commessa:</i>	0	
4. 12.	Altri oneri di gestione		108.562
	<i>a</i> Costi ed oneri diversi	19.336	
	<i>b</i> Imposte indirette e tasse	29.945	
	<i>c</i> Rettificative c/esercizio	59.281	
Totale Oneri Correnti			4.550.275
Risultato della Gestione Corrente (A-B)			-743.890
C)	Proventi ed oneri finanziari		38.298
3. 4.	<i>Altri proventi finanziari</i>	38.298	
4. 6.	<i>Interessi passivi ed altri oneri finanziari</i>	0	
Totale Proventi ed Oneri Finanziari			38.298
D)	Rettifiche di valore attività finanziarie		0
E)	Proventi ed oneri straordinari		-67.768
3. 5.	<i>Sopravv. nze ed insuss. nze attive</i>	1.567	
4. 9.	<i>Sopravv. nze ed insa. nze passive</i>	69.335	
Risultato prima delle imposte			-773.360
22	Imposte dell'esercizio		132.124
	<i>a</i> Ires	5.052	
	<i>b</i> Irap	127.072	
23	Perdita del Periodo		-905.484

XVI LEGISLATURA - DISEGNI DI LEGGE E RELAZIONI - DOCUMENTI

DIP. 452 PAGINA

ESERCIZIO 2010

PROCEDURA TESORERIA 2000
VERIFICA DI CASSA DEL 31.05.201020100601 T2TBED
CASSA RISPARMIO DI PARMA E PIACENZA SPA
TESORERIA 00452 SEDE DI PARMA

ENTE 452514 STAZ.SPERIM.CONSERVE ALIM

E N T R A T E	Conto Di Diritto	Conto Di Fatto
Fondo Di Cassa Dell'esercizio 2009	5.826.354,23	5.826.354,23
Riscosse Da Riscuotere A Copertura	1.718.922,70	1.718.922,70
Riscossioni Da Regolarizzare Con Reversali	220.940,29	220.940,29
Totale delle Entrate	7.766.217,22	7.766.217,22

U S C I T E

Conto Di Diritto

Conto Di Fatto

Deficienza Di Cassa Dell'esercizio 2009		
Pagati Da Pagare A Copertura	4.653.317,32 1.811,66	4.653.317,32
Pagamenti Da Regolarizzare Con Mandati	72.543,11	72.543,11
Totale Delle Uscite	4.727.672,09	4.725.860,43

Saldo Risultante Dal Conto Di Diritto

3.038.545,13

Saldo Risultante Dal Conto Di Fatto

3.040.356,79

Fido Concesso

Quota Fondi Speciali: C/C

Partite Viaggianti

Somme Vincolate

BI

Handwritten signature and stamp, possibly indicating approval or verification of the document.

Verifica di Cassa

CASSA DI RISPARMIO DI PARMA & PIACENZA rapporto n°

C/C 452514

alla data del

31/05/2010

Saldo giacenza c/c al mese (da distinta Tesoriere)			
	Entrate	Uscite	
Rev. Riscosse da riscuotere	1.718.922,70	4.653.317,32	Mandati Pagati da pagare
non caricate n° 46 - 51 (vedi distinta) a copertura	193.949,60	345.139,72	non caricati n° 185-200
Tot. Revers. Contabilità differenze	1.912.872,30 1.912.872,30 0,00	5.000.268,70 5.000.268,70 0,00	tot. Mand. Contabilità

Valori in Euro	Contabilità Generale STAZIONE	Contabilità TESORIERE c/ di diritto	Differenze
	€	€	€
Saldo cassa iniziale 01.01.10	5.826.354,23	5.826.354,23	0,00
RISCOSSIONI			
Reversali emesse (1800xx) dall'01/01 a fine mese prec.	1.540.509,90		
dalla n° 37	1.912.872,30	1.718.922,70	-26.990,69
alla n° 51	372.362,40		
Incasso da c/c postale rif. mese successivo Rev.n° 49	-72.340,79		
Riscoss. da regolarizzare con Reversali		220.940,29	
PAGAMENTI			
Mandati emessi (2800xx) dall'01/01 a fine mese prec.	3.893.157,23		
dal n° 151	5.000.268,70	4.653.317,32	274.408,27
al n° 200	1.107.111,47		
Pagamenti da regolarizzare con Mandati		72.543,11	
Limite max pagamenti Bimestre (*)	2.445.492,00		
pagamenti a fine bimestre corrente	2.088.407,33		
DISPONIBILITA' RESIDUA	357.084,67		
saldo al 31/05/2010	2.666.617,04	3.040.356,79	247.417,58
Riscontri di conciliazione per €	247.417,58		
Revers. emesse da riscuotere / a copertura N°			
Riscoss.ni da regolare con Reversale (+ Cont (v. distinta Tes.))	220.940,29		
Pagamenti NON eseguiti (- C/C vedi dist. Tes. "Mandati da Pagare")		-1.811,66	
Differenza sul totale dei mandati non pagati			
Reversali NON caricate dal Tesoriere		193.949,60	
Mandati NON caricati dal Tesoriere n°		-345.139,72	
Incasso da c/c Postale rif. mese successivo Rev.n° 49		-72.340,79	
Pagamenti da regolare con Mandato (- Cont (v. distinta Tesor.))	-72.543,11		
Totali di conciliazione	2.815.014,22	2.815.014,22	0,00

SSICA

31 MAGGIO 2010

CONSISTENZA PERSONALE DIPENDENTE E PARASUBORDINATO

	Azienda	Parma	Angri	Azienda di cui F	Parma di cui F	Angri di cui F
Dirigenti	1	1				
Quadri	22	18	4	10	9	1
Impiegati	64	45	19	34	27	7
Impiegati part time	9	9		9	9	
Impiegati t.determinato	2	1	1	1	1	
Borsisti	5	4	1	1	1	
Collaboratori	10	9	1	5	4	1
Totale	113	87	26	60	51	9

assoggettamento contributivo

	Azienda	Parma	Angri
Dirigenti Inps	1	1	
Quadri Inps	18	16	2
Quadri Inpdap	4	2	2
Impiegati Inps	55	38	17
Impiegati Inpdap	9	7	2
Impiegati p.time Inps	9	9	
Impiegati t.det. Inps	2	1	1
Totale INPS	85	65	20
Totale INPDAP	13	9	4

livelli

	Azienda	Parma	Angri	Azienda di cui F	Parma di cui F	Angri di cui F
Dirigenti	1	1				
Quadri	22	18	4	10	9	1
1° livello Super	15	11	4	6	6	
1° livello	27	21	6	20	18	2
2° livello	13	11	2	9	8	1
3° livello Super	4		4	4		4
3° livello	5	4	1	3	3	
4° livello	9	7	2	2	2	
5° livello	2	1	1			
Totale	98	74	24	54	46	8

DELIBERAZIONE N. 5

L'anno **2011** il giorno **diciotto** del mese di **maggio**, alle ore **17,00**, presso la Sede della Camera di Commercio, Industria, Artigianato e Agricoltura si è riunito il **CONSIGLIO CAMERALE**, validamente costituito.

Alle ore **18,00** il Presidente dott. Andrea **ZANLARI**

- constatata la presenza in numero legale di Componenti nelle persone dei Signori:

	Presente	Assente		Presente	Assente
AZZALI Cesare		X	FAGGIOLI Gian Paolo	X	
BANDINI Paolo	X		GATTI Gian Paolo	X	
BERTOLETTI Paolo	X		GIUFFREDI Paolo		X
BERTOLI Alberto	X		GRANELLI Marco	X	
BONAZZI Lorenzo	X		IANELLI Ermanno		X
CAPITELLI Domenico	X		INCERTI Emio	X	
CAPRARI Maurizio	X		LOMBARDO Gian Paolo	X	
CAROTENUTO Simone	X		MALANCA Enzo		X
CASSINELLI Leonardo	X		MANARA Luciano		X
CAVALIERI Paolo		X	MARGINI Ugo		X
DALL'AGLIO Romano	X		MENTA Giancarlo		X
DESIMONI Marco		X	MORA Giovanni		X

- constatata, per il Collegio dei Revisori dei Conti, la presenza dei Signori:

	Presente	Assente
ANEDDA Angelo	x	
GRANDI Liviana	x	
RASTELLI Bruno	x	

presente il **Segretario Generale** della Camera di Commercio Dott. **Alberto EGADDI** dichiara aperta la trattazione del seguente argomento:

APPROVAZIONE DEL BILANCIO DELL'ESERCIZIO 2010

IL CONSIGLIO CAMERALE

richiamato l'art. 15 della legge 29/12/1993, n. 580 (Riordinamento delle camere di commercio, industria, artigianato e agricoltura), così come riformulato dal decreto legislativo 15/2/2010, n. 23 "Riforma dell'ordinamento relativo alle camere di commercio, industria, artigianato e agricoltura in attuazione dell'art. 53 della L. 23/7/2009, n. 99";

richiamati gli articoli 20 e 66 del D.P.R. 254/2005 "Regolamento per la disciplina della gestione patrimoniale e finanziaria delle Camere di commercio";

vista la deliberazione della Giunta Camerale n. 79 del 12/5/2011 avente ad oggetto "predisposizione del progetto del bilancio d'esercizio 2010 per l'approvazione da parte del Consiglio camerale";

udita l'introduzione del Presidente il quale riprende le considerazioni esposte nella relazione illustrativa della gestione 2010, riassumendo le principali azioni svolte nel corso dell'anno fra le quali sottolinea, in particolare, l'aggiornamento delle risorse per interventi economici per supportare le imprese nel periodo di crisi, la gestione della soppressa Stazione Sperimentale per l'industria delle Conserve Alimentari (SSICA), le cui funzioni e compiti sono state trasferite all'Ente dal D.L. 78/2010 (con conseguente costituzione di Azienda Speciale), la definizione del programma pluriennale 2011-2014 alla luce delle novità introdotte dalla riforma della legge 580/1993, l'avvio della Comunicazione Unica, della procedura Sistri, del progetto di consolidamento del ruolo della Borsa Merci e la realizzazione della XIX Convention delle Camere di Commercio Italiane all'Estero;

presa visione dei documenti che compongono il progetto di bilancio al 31/12/2010 come predisposto dalla Giunta camerale, udita la relazione del dirigente di area dott.ssa Zilli, che ne illustra i contenuti con l'ausilio di prospetti dimostrativi e slides;

effettuate le seguenti rilevazioni in merito al consuntivo dei proventi, oneri e investimenti al 31/12/2010 rispetto alle previsioni:

- la gestione corrente evidenzia maggiori proventi per un ammontare complessivo di 735.776,94 € e maggiori oneri per un ammontare complessivo di 279.727,71
- la gestione finanziaria presenta maggiori proventi per € 34.825,72 e minori oneri per € 2.105,71
- la gestione straordinaria evidenzia maggiori proventi per € 138.553,26 e maggiori oneri per € 11.034,02
- le rettifiche dell'attivo patrimoniale evidenziano svalutazioni per € 557.094,13
- il risultato d'esercizio risulta positivo per € 63.405,77 rispetto al pareggio iniziale

scostamenti dettagliatamente motivati nella relazione accompagnatoria della Giunta Camerale;

preso atto delle risultanze ivi esposte e condivise le valutazioni relative;

considerato che l'avanzo economico d'esercizio emerge dalla somma algebrica dei valori gestionali delle quattro funzioni istituzionali così come sotto riportato:

FUNZIONI	RISULTATI
A – Organi istituzionali e segreteria generale	€ - 1.134.135,11
B – Servizi di supporto	€ 6.383.922,56
C – Anagrafe e servizi di regolazione di mercato	€ 252.890,94
D – Studio, formazione, informazione e promozione economica	€ - 5.439.272,62
Avanzo economico esercizio 2010	€ 63.405,77

dopo attento esame delle diverse poste iscritte a stato patrimoniale ed approfondita analisi delle varie componenti positive e negative del reddito d'esercizio alla luce delle informazioni fornite dalla nota integrativa;

preso atto di quanto evidenziato nella relazione della Giunta camerale sulla gestione dell'esercizio 2010, relazione che fornisce una compiuta analisi dei risultati delle scelte gestionali operate dagli organi amministrativi;

vista la relazione del Collegio dei Revisori dei Conti in data odierna, redatta in ottemperanza all'art. 30 del regolamento di contabilità D.P.R. 254/2005, dalla quale emerge anche il rispetto delle disposizioni in materia di contenimento della spesa e che si conclude con l'esplicitazione del parere positivo in ordine all'approvazione del bilancio;

considerato che, in data odierna, con propria deliberazione n. 4 è stato approvato il bilancio d'esercizio 2010 dell'Azienda speciale "Stazione Sperimentale per l'industria delle Conserve Alimentari" (SSICA), i cui documenti (conto economico, stato patrimoniale, nota integrativa, relazione del Presidente sulla gestione) vengono allegati, a norma dell'art. 66 del citato D.P.R. 254/2005, al bilancio d'esercizio della Camera di commercio;

si apre la discussione, in esito della quale, ad unanimità di voti

DELIBERA

- a) di prendere atto dei contenuti della relazione predisposta dal Collegio dei Revisori riguardante il bilancio consuntivo al 31/12/2010, relazione che si allega al presente atto;
- b) di approvare il bilancio dell'esercizio 2010 della Camera di commercio di Parma, composto dallo stato patrimoniale, dal conto economico, dalla nota integrativa - di cui l'elenco dei crediti da diritto annuale forma parte integrante - e dalla relazione sulla gestione, nella composizione di cui agli elaborati predisposti dalla Giunta con deliberazione n. 79 del 12/5/2011 della quale costituiscono parte integrante;
- c) di riassumere come segue le principali risultanze della gestione 2010 della Camera di commercio di Parma:

**STAZIONE SPERIMENTALE PER L'INDUSTRIA
DELLE CONSERVE ALIMENTARI
BILANCIO 2010**

RICLASSIFICATO art.66 c1 DPR 254/2005

BILANCIO 2010 - DPR N° 254/2005 art. 68, c.1

STATO PATRIMONIALE

ATTIVO	Entro 12 Mesi	Oltre 12 Mesi	Valori al 31/12/2009	Entro 12 Mesi	Oltre 12 Mesi	Valori al 31/12/2010
A	IMMOBILIZZAZIONI					
a	Immateriali					
Software			€ 139.839			€ 111.545
Altre			€			€
Totale imm.immateriali			€ 139.839			€ 111.545
b	Materiali					
Impianti			€ 660.634			€ 538.311
Attrezzature non informatiche			€ 1.848.401			€ 1.605.735
Attrezzature informatiche			€ 114.386			€ 88.504
Arredi e mobili			€ 131.967			€ 134.466
Bibbioni e bevande			€ 5.320.289			€ 4.954.954
Altri beni			€ 21.863			€ 13.482
Totale imm.materiali			€ 8.092.543			€ 7.333.680
c	Finanziarie					
Partecipazioni in Società Srl			€ 2.989			€ 2.204
Partecipazioni Consorzio			€ 14.800			€ 19.300
Crediti di Imp. e Finanze	€ 4.136		€ 4.136	€ 2.149		€ 2.149
Totale imm.finanziarie			€ 21.024			€ 24.153
TOTALE IMMOBILIZZAZIONI			€ 8.263.406			€ 7.469.378
B	ATTIVO CIRCOLANTE					
c	Rimanenze					
Rimanenze di Magazzino			€ 97.154			€ 90.065
Lavori in corso su commessa			€ 221.497			€ 179.986
Totale rimanenze			€ 318.651			€ 270.051
d	Crediti di Funzionamento					
Crediti V/CCIAA			€			€
Crediti V/Organismi e istituzioni nazionali e comunitarie			€			€
Crediti V/Organismi del Sistema Camerale			€			€
Crediti per servizi e terzi			€			€
Crediti diversi	€ 6.345.534		€ 6.345.534	€ 5.882.927		€ 5.882.927
Anticipi a Fornitrici			€			€
Totale Crediti di Funzionamento			€ 6.345.534			€ 5.882.927
e	Disponibilità liquide					
Banche c/c			€ 5.839.829			€ 1.920.003
Depositi Postali			€ 228.563			€ 104.145
Denaro in cassa			€ 2.296			€ 7.102
Totale Disponibilità Liquide			€ 6.077.688			€ 2.031.249
TOTALE ATTIVO CIRCOLANTE			€ 12.741.873			€ 8.184.228
C	RATEI E RISCONTI ATTIVI					
Ratei Attivi			€			€
Risconti Attivi			€ 21.689			€ 46.714
Totale Ratei e Risconti Attivi			€ 21.689			€ 46.714
TOTALE ATTIVO			€ 21.016.966			€ 15.700.320
D	CONTI D'ORDINE					
			€ 226.678			€ 192.482
TOTALE GENERALE			€ 21.243.645			€ 15.892.763

RICLASSIFICATO art.68 c1 DPR 254/2005

PASSIVO	Entro 12 Mesi		Oltre 12 Mesi		Valori al 31/12/2009		Entro 12 Mesi		Oltre 12 Mesi		Valori al 31/12/2010	
A	PATRIMONIO NETTO											
			€	8.628.000			€	8.628.000			€	8.628.000
			€	2.069.797			€	379.179			€	379.179
			€	2.133.021			€	1.887.833			€	1.887.833
			€	1.690.618			€	651.063			€	651.063
			€	11.124.100			€	10.226.949			€	10.226.949
B	DEBITI DI FINANZIAMENTO											
			€	-			€	-			€	-
			€	-			€	-			€	-
			€	-			€	-			€	-
C	TRATTAMENTO DI FINE RAPPORTO											
			€	2.986.032			€	2.301.589			€	2.301.589
			€	2.986.032			€	2.301.589			€	2.301.589
D	DEBITI DI FUNZIONAMENTO											
	€	760.145	€	760.145	€	546.730	€	546.730			€	546.730
			€	-			€	-			€	-
			€	-			€	-			€	-
			€	-			€	-			€	-
			€	522.145	€	522.145	€	79.381	€		€	79.381
			€	239.790	€	239.790	€	1.369	€		€	1.369
			€	15.055	€	15.055	€	265.072	€		€	265.072
			€	94.373	€	94.373	€	91.867	€		€	91.867
			€	-	€	-	€	-	€		€	-
			€	1.631.509			€	984.482			€	984.482
E	FONDI PER RISCHI ED ONERI											
			€	-			€	-			€	-
			€	973.493			€	575.236			€	575.236
			€	973.493			€	575.236			€	575.236
F	RATEI E RISCOINTI PASSIVI											
			€	-			€	-			€	-
			€	4.301.864			€	1.612.183			€	1.612.183
			€	4.301.864			€	1.612.183			€	1.612.183
			€	9.892.868			€	5.473.371			€	5.473.371
			€	21.016.988			€	15.700.320			€	15.700.320
G	CONTI D'ORDINE											
			€	228.678			€	192.432			€	192.432
			€	228.678			€	192.432			€	192.432
			€	21.243.646			€	15.892.753			€	15.892.753
			€	21.243.646			€	15.892.753			€	15.892.753

XVI LEGISLATURA - DISEGNI DI LEGGE E RELAZIONI - DOCUMENTI

RICLASSIFICATO art.66 c1 DPR 254/2005

CONTO ECONOMICO							
VOCI DI COSTO/RICAVO		Entro 12 Mesi	Oltre 12 Mesi	Valori al 31/12/2009	Entro 12 Mesi	Oltre 12 Mesi	Valori al 31/12/2010
A RICAVI ORDINARI							
1	Proventi da Servizi	€		1.578.487	€		1.318.790
2	Altri Proventi o Rimborsi	€		48.082	€		37.424
3	Contributi da Organismi Comunitari	€		-	€		-
4	Contributi Regionali o da altri enti pubblici	€		-	€		66.182
5	Altri Contributi	€		1.034.407	€		1.030.067
6	Contributo della Camera di Commercio	€		-	€		-
7	Contributi Industriali	€		6.410.398	€		6.421.898
8	Poste Rettificative	€		32.993	€		29.053
9	Quota Sterilizzazione impiantamenti	€		246.088	€		246.088
10	Campione-cavone costo finanziario (Bilancio Statale)	€		358.558	€		358.622
11	Variazioni dei Lavori in corso su commessa	€		-	€		118.364
12	Variazione delle finanze	€		624	€		-
TOTALE (A)		€		9.690.637	€		9.624.488
B COSTI DI STRUTTURA							
6	Organi Istituzionali	€		211.756	€		88.855
7	Personale	€			€		
a	competenze al Personale	€		4.481.953	€		4.096.742
b	oneri sociali	€		1.092.768	€		992.982
c	accantonamenti TFR	€		343.114	€		333.307
d	altri costi	€		277.776	€		384.463
e	costi assicurativi del personale statale	€		358.658	€		356.622
8	Funzionamento	€			€		
a	Prestazione di servizi	€		1.696.504	€		1.551.004
b	Godimento Beni di Terzi	€		103.290	€		121.450
c	Oneri diversi di Gestione	€		111.377	€		264.119
d	Materie Prime, sussidiarie e di consumo	€		674.830	€		421.293
9	Ammorti ed Accantonamenti	€			€		
a	Immobilizzazioni Immateriali	€		61.691	€		55.512
b	Immobilizzazioni Materiali	€		1.186.656	€		1.258.585
c	Scalazione crediti	€		-	€		67.040
d	Fondi Rischi ed Oneri	€		159.875	€		-
10	Variazione delle finanze	€			€		
a	di materie prime, consumo e merci	€		-	€		7.089
b	per lavori in corso su commessa	€		28.700	€		-
TOTALE (B)		€		11.028.847	€		10.015.042
C COSTI ISTITUZIONALI							
10	Spese per Progetti ed Iniziative	€		-	€		-
TOTALE (C)		€		-	€		-
RISULTATO DELLA GESTIONE CORRENTE (A-B-C)		€		-€ 1.328.210	€		€ 390.653
D GESTIONE FINANZIARIA							
11	Proventi Finanziari	€		50.263	€		74.736
12	Oneri Finanziari	€		251	€		53
RISULTATO DELLA GESTIONE FINANZIARIA		€		€ 50.013	€		€ 74.683
E GESTIONE STRAORDINARIA							
13	Proventi Straordinari	€		72.544	€		65.349
14	Oneri Straordinari	€		149.631	€		102.081
RISULTATO DELLA GESTIONE STRAORDINARIA		€		-€ 77.087	€		-€ 36.732
F RETTIFICHE DI VALORE ATT. FINANZIARIE							
15	Rivoltazioni Attivo Patrimoniale	€		-	€		-
16	Scalazioni Attivo Patrimoniale	€		-	€		-
DIFFERENZE RETT. DI VALORE ATT. FINANZ.		€		-	€		-
G IMPOSTE SUL REDDITO							
17	Ires	€		12.125	€		12.125
18	Irap	€		322.210	€		296.336
TOTALE IMPOSTE SUL REDDITO DELL'ESERC.		€		334.335	€		308.461
DISAVANZO ECONOMICO D'ESERCIZIO (A-B-C+D+E+F)		€		-€ 1.690.610	€		-€ 861.088

ASPETTI DI CARATTERE GENERALE

Ai sensi del D.L. 78 del 31 maggio 2010, convertito con modificazioni, in Legge 122 del 30 luglio 2010, la Stazione Sperimentale per l'Industria delle Conserve Alimentari è stata soppressa dal 1 giugno 2010; i compiti e le attribuzioni esercitati sono stati trasferiti alla Camera di Commercio Industria, Artigianato e Agricoltura di Parma, senza soluzione di continuità.

La presente Nota Integrativa è redatta ai sensi dell'art. 2427 c.c. e forma, unitamente allo Stato Patrimoniale e al Conto Economico, parte integrante del Bilancio dell'esercizio 2010.

Le informazioni, in essa contenute, sono state esposte in conformità al dettato degli artt. 2423 e seguenti del Codice e nel rispetto dei principi contabili emanati dall'Organismo Italiano di Contabilità e dai Consigli Nazionali dei Dottori Commercialisti ed Esperti Contabili e rappresentano la situazione patrimoniale e finanziaria della SSICA e il risultato d'esercizio.

L'applicazione delle suddette disposizioni è stata compatibile con la rappresentazione veritiera e corretta di fatti e situazioni aziendali, pertanto non si è resa necessaria alcuna deroga ai sensi del c.4 dell'art. 2423 c.c.

Tutti i valori, anche se non esplicitamente indicato, sono espressi in unità di euro.

CRITERI DI VALUTAZIONE ADOTTATI

I criteri di valutazione, assunti nella redazione del Bilancio, sono conformi a quelli adottati negli esercizi precedenti. Ai sensi del comma 1 dell'art. 2427 c.c., vengono esposti, di seguito, i principi utilizzati nella formazione e nella esposizione dei valori di Bilancio, ispirati a criteri più generali di prudenza e competenza, nella prospettiva di continuità dell'attività.

In particolare, si rappresenta che :

- a) Le *Immobilizzazioni*, sia materiali sia immateriali, sono rappresentate al costo storico di acquisto al netto degli ammortamenti ;
- b) I *Crediti* sono presentati al lordo del Fondo Svalutazione Crediti, interamente esposto nel passivo;
- c) I *Debiti* sono rilevati ed esposti al loro valore nominale;
- d) I *Ratei* e i *Risconti* sono rilevati a carico dell'Esercizio secondo il principio di competenza della loro manifestazione economica e finanziaria;
- e) Le *Rimanenze* dei beni di consumo a magazzino sono state rilevate al costo dell'ultimo prezzo con il metodo FIFO;
- f) I *Fondi Rischi e Oneri* sono iscritti in base alla miglior stima, tenuto conto delle informazioni conosciute allo stato, delle passività e/o oneri di esistenza certa e/o probabile dei quali, tuttavia, non è puntualmente determinabile l'ammontare o la data di sopravvenienza;
- g) L'entità, iscritta a titolo di *trattamento di fine Rapporto*, rappresenta l'effettivo debito maturato alla data del 31/12/2010 verso i dipendenti in conformità alle disposizioni di legge e contrattuali, ad oggi vigenti, al netto dei fondi versati al conto di Tesoreria INPS e alle Casse di previdenza complementari;
- h) Le *Imposte sul reddito* sono state calcolate e iscritte in ragione delle aliquote e delle norme fiscali vigenti;
- i) *Gli impegni e le garanzie* sono iscritte nei conti d'ordine per il loro valore contrattuale.

VOCI DELLO STATO PATRIMONIALE**IMMOBILIZZAZIONI MATERIALI E IMMATERIALI**

L'evoluzione dei valori riferiti alle Immobilizzazioni materiali e immateriali, manifestatasi nel corso dell'esercizio 2010, è sinteticamente riportata nei prospetti che seguono :

cat.	Immobilizzazioni	c/bilancio	SALDI INIZIALI			MOVIMENTAZIONI IN C/ESERCIZIO		
			Lordo al 31/12/2009	Amm.ti al 31/12/2009	Netto al 31/12/2009	Decrementi 2010	Incrementi 2010	Lordo al 31/12/2010
SOFTWARE APPLICATIVI E WEB SITE								
SWAP	Software Parma	01.01.002	415.786,82	292.281,93	123.504,89	0,00	21.991,05	437.777,87
WEBP	Web Site Parma	01.01.003	21.670,20	12.123,31	9.546,89	0,00	0,00	21.670,20
SWAA	Software Angri	01.01.202	29.028,90	22.241,58	6.787,32	0,00	5.226,17	34.255,07
	Immobilizzazioni Immateriali in corso	01.01.010	0,00	0,00			0,00	0,00
			466.485,92	326.646,82	139.839,10	0,00	27.217,22	493.703,14
	Totale Immobilizzazioni immateriali		466.485,92	326.646,82	139.839,10	0,00	27.217,22	493.703,14
cat.	Immobilizzazioni	c/bilancio	Lordo al 31/12/2009	Amm. ti al 31/12/2009	Netto al 31/12/2009	Decrementi 2010	Incrementi 2010	Lordo al 31/12/2010
TERRENI E FABBRICATI								
FABP	Fabbricati Parma	01.02.001	3.781.718,45	2.103.503,22	1.678.215,23	0,00	0,00	3.781.718,45
	Terreni Scorporati Parma	01.02.100	562.412,86	236.568,14	325.844,72	0,00	0,00	562.412,86
FABA	Fabbricati Angri	01.02.201	6.319.990,29	3.962.853,35	2.357.136,94	0,00	0,00	6.319.990,29
	Terreni Scorporati Angri	01.02.300	1.527.718,77	763.095,52	764.623,25	0,00	0,00	1.527.718,77
	totale Terreni e Fabbricati		12.191.840,37	7.066.020,23	5.125.820,14	0,00	0,00	12.191.840,37
MANUTENZIONI STRAORDINARIE SU FABBRICATI								
	Manutenz. straordinarie fabbricati Angri	01.02.301	156.904,37	62.198,99	94.705,38	0,00	0,00	156.904,37
MANP	Manutenz. straordinarie fabbricati Parma	01.02.101	203.416,60	103.653,16	99.763,44	0,00	37.032,58	240.449,18
	totale Manutenzioni straordinarie fabbricati		360.320,97	165.852,15	194.468,82	0,00	37.032,58	397.353,55
MOBILI ED ARREDI								
MOUP	Mobili ed Arredi da Ufficio Parma	01.03.001	290.100,72	228.347,61	61.753,11	0,00	12.835,10	302.935,82
MOLP	Mobili ed Arredi da Laboratorio Parma	01.03.002	613.370,47	574.899,42	38.471,05	0,00	24.423,28	637.793,75
MOBP	Mobili ed Arredi Biblioteca	01.03.003	32.636,12	27.424,10	5.212,02	0,00	0,00	32.636,12
MOVA	Mobili ed Arredi da Ufficio	01.03.201	225.286,69	205.134,65	20.152,04	0,00	0,00	225.286,69

XVI LEGISLATURA – DISEGNI DI LEGGE E RELAZIONI - DOCUMENTI

	Angri							
<i>MO LA</i>	Mobili ed Arredi da Laboratorio Angri	01.03.202	216.008,86	209.630,34	6.378,52	0,00	0,00	216.008,86
	<i>totale Mobili ed Arredi</i>		1.377.402,86	1.245.436,12	131.966,74	0,00	37.258,38	1.414.661,24

IMPIANTI E MACCHINARI

<i>IMLP</i>	Impianti e macch.da Laboratorio Parma	01.04.001	2.850.167,26	2.772.141,36	78.025,90	0,00	0,00	2.850.167,26
<i>IMDP</i>	Impianti e macch.diversi Parma	01.04.002	409.294,59	124.219,61	285.074,98	0,00	12.443,11	421.737,70
<i>IMLA</i>	Impianti e macch.da Laboratorio Angri	01.04.201	1.602.773,07	1.370.487,73	232.285,34	0,00	0,00	1.602.773,07
<i>IMDA</i>	Impianti e macch.diversi Angri	01.04.202	125.388,34	60.140,15	65.248,19	0,00	0,00	125.388,34
	<i>totale Impianti e Macchinari</i>		4.987.623,26	4.326.988,85	660.634,41	0,00	12.443,11	5.000.066,37

STRUMENTI ED ATTREZZATURE

<i>ASLP</i>	App. specifiche da Laboratorio Parma	01.05.001	4.156.346,37	3.058.368,70	1.097.977,67	0,00	130.856,64	4.287.203,01
<i>AGLP</i>	Attrezz. generiche da Laboratorio Parma	01.05.002	383.335,65	284.452,38	98.883,27	0,00	13.365,29	396.700,94
<i>ASLA</i>	App. specifiche da Laboratorio Angri	01.05.201	1.982.188,18	1.622.539,37	359.648,81	0,00	203.640,48	2.185.828,66
<i>AGLA</i>	Attrezz. generiche da Laboratorio Angri	01.05.202	166.619,63	115.937,29	50.682,34	0,00	3.353,09	169.972,72
	<i>totale Strumenti ed Attrezzature</i>		6.688.489,83	5.081.297,74	1.607.192,09	0,00	351.215,50	7.039.705,33

MACCHINE DA UFFICIO

<i>MAUP</i>	Macchine da ufficio Parma	01.06.001	44.324,83	22.019,08	22.305,75	0,00	457,41	44.782,24
<i>MAUA</i>	Macchine da ufficio Angri	01.06.201	93.538,55	85.712,72	7.825,83	0,00	0,00	93.538,55
	<i>totale Macchine da Ufficio</i>		137.863,38	107.731,80	30.131,58	0,00	457,41	138.320,79

APPARECCHIATURE INFORMATICHE

<i>HWLP</i>	Hardware da Laboratorio Parma	01.07.001	340.146,18	283.584,74	56.561,44	0,00	423,50	340.569,68
<i>HWUP</i>	Hardware da ufficio Parma	01.07.002	166.545,97	130.053,36	36.492,61	0,00	17.156,31	183.702,28
<i>HWLA</i>	Hardware da Laboratorio Angri	01.07.201	108.358,47	100.652,55	7.705,92	0,00	887,91	109.246,38
<i>HWUA</i>	Hardware da ufficio Angri	01.07.202	102.144,89	88.518,51	13.626,38	0,00	975,68	103.120,57
	<i>totale Apparecchiature Informatiche</i>		717.195,51	602.809,16	114.386,35	0,00	19.443,40	736.638,91

AUTOMEZZI E TRAZIONE

<i>AUTP</i>	Autovetture e motoveicoli Parma	01.08.001	39.000,39	22.241,16	16.759,23	0,00	0,00	39.000,39
<i>MMIP</i>	Mezzi movim. interna Parma	01.08.002	29.594,40	24.910,55	4.683,85	0,00	0,00	29.594,40
<i>AUTA</i>	Autovetture e motoveicoli Angri	01.08.201	6.239,31	6.239,31	0,00	0,00	0,00	6.239,31
	<i>totale Automezzi e Trazione</i>		74.834,10	53.391,02	21.443,08	0,00	0,00	74.834,10

METALLI PREZIOSI

<i>PLAT</i>	Platino	01.09.001	419,91		419,91	0,00	0,00	419,91
-------------	---------	------------------	--------	--	--------	------	------	--------

XVI LEGISLATURA – DISEGNI DI LEGGE E RELAZIONI - DOCUMENTI

<i>totale Metalli Preziosi</i>	419,91	0,00	419,91	0,00	0,00	419,91
--------------------------------	---------------	-------------	---------------	-------------	-------------	---------------

BIBLIOTECA

<i>LIBP</i>	Libri e riviste Parma	01.11.001	1.248.202,70	1.248.202,70	0,00	0,00	23.652,63	1.271.855,33
<i>LIBA</i>	Libri e riviste Angri	01.11.201	429.226,90	429.226,90	0,00	0,00	6.972,75	436.199,65
<i>totale Biblioteca</i>			1.677.429,60	1.677.429,60	0,00	0,00	30.625,38	1.708.054,98

IMMOBILIZZAZIONI MATERIALI IN CORSO ED ACCONTI

Immobilizzazioni materiali in corso	01.15.001	0,00	0,00	0,00	0,00	0,00	0,00
<i>totale Immobilizzazioni in corso</i>		0,00	0,00	0,00	0,00	0,00	0,00

ATTREZZATURE SPECIFICHE PER LA SICUREZZA

<i>ASIP</i>	Attrezzature specifiche sicurezza Parma	01.05.003	180.525,74	23.535,26	156.990,48	0,00	11.126,76	191.652,50
<i>ASIA</i>	Attrezzature specifiche sicurezza Angri	01.05.203	54.544,01	5.454,40	49.089,61	0,00	120,00	54.664,01
<i>totale Attrezzature specifiche sicurezza</i>			235.069,75	28.989,66	206.080,09	0,00	11.246,76	246.316,51

Totale Immobilizzazioni materiali	28.448.489,54	20.355.946,33	8.092.543,21	0,00	499.722,52	28.948.212,06
--	----------------------	----------------------	---------------------	-------------	-------------------	----------------------

TOTALE IMMOBILIZZAZIONI	28.914.975,46	20.682.593,15	8.232.382,31	0,00	526.939,74	29.441.915,20
--------------------------------	----------------------	----------------------	---------------------	-------------	-------------------	----------------------

Relativamente ai “*Fabbricati*”, con separata indicazione, è stata annoverato l’onere sostenuto, nell’anno 2010, per opere di manutenzione straordinaria eseguite sugli immobili presenti nella sede di Parma, in relazione all’ampliamento, ammodernamento e/o miglioramento dei loro elementi strutturali, compatibilmente con quanto previsto dall’art. 2426 c.c.

AMMORTAMENTI

Gli *ammortamenti* dei cespiti, così come rappresentati nelle precedenti tabelle, sono stati calcolati con l’invariata applicazione dei seguenti coefficienti annui, stabiliti dall’esercizio 2002, con deliberazione del CDA:

Beni immateriali	20,00%
Fabbricati	3,33%
Manutenzioni straordinarie su Fabbricati	20,00%
Mobili ed Arredi	12,00%
Attrezzature ordinarie da Ufficio e Laboratorio	12,00%
Impianti e Macchinari	12,50%
Attrezzature generiche da Laboratorio	12,50%
Apparecchiature Specifiche da lab.	20,00%
Apparecchiature informatiche uffici e lab.	20,00%
Autovetture e mezzi di trazione	25,00%
Metalli Preziosi	0,00%
Biblioteca e Documentazione	100,00%

I beni acquistati in corso d'anno, fatta eccezione per i cespiti annoverati fra i *Software*, per i *Fabbricati* (ivi comprese le voci relative alle *Manutenzioni Straordinarie*) e per la *Biblioteca*, sono assoggettati ad aliquota ordinaria ridotta del 50%, indipendentemente dal periodo dell'anno in cui il bene si è reso disponibile per l'uso.

FONDI AMMORTAMENTO

Con l'applicazione dei criteri richiamati, nella tabella che segue, si rappresenta l'evoluzione dei Fondi, in relazione all'esercizio 2010, evidenziando che, per i beni Immateriali, l'onere dell'ammortamento incide direttamente sul valore del cespite, fino al totale esaurimento.

cat.	Immobilizzazioni	c/bilancio	AMMORTAMENTI		SITUAZIONE FINALE
			Quota Amm.to 2010	Totale Ammortizzato al 31/12/2010	Valore Netto Residuo
SOFTWARE APPLICATIVE E WEB SITE					
SWAP	Software Parma	01.01.002	48.277,70	340.559,63	97.218,24
WEBP	Web Site Parma	01.01.003	3.134,04	15.257,35	6.412,85
SWAA	Software Angri	01.01.202	4.099,89	26.341,47	7.913,60
	Immobilizzazioni Immateriali in corso	01.01.010	0,00	0,00	0,00
			55.511,63	382.158,45	111.544,69
Totale Immobilizzazioni immateriali					
			55.511,63	382.158,45	111.544,69

XVI LEGISLATURA - DISEGNI DI LEGGE E RELAZIONI - DOCUMENTI

cat.	Immobilizzazioni	c/bilancio	Quota Amm.to 2010	Totale Ammortizzato al 31/12/2010	Valore Netto Residuo
TERRENI E FABBRICATI					
FABP	Fabbricati Parma	01.02.001	112.441,28	2.215.944,50	1.565.773,95
	Terreni Scorporati Parma	01.02.100		236.568,14	325.844,72
FABA	Fabbricati Angri	01.02.201	210.455,67	4.173.309,02	2.146.681,27
	Terreni Scorporati Angri	01.02.300		763.095,52	764.623,25
	<i>totale Terreni e Fabbricati</i>		322.896,95	7.388.917,18	4.802.923,19
MANUTENZIONI STRAORDINARIE SU FABBRICATI					
	Manutenz. straordinarie fabbricati				
MANA	Angri	01.02.301	31.380,87	93.579,86	63.324,51
	Manutenz. straordinarie fabbricati				
MANP	Parma	01.02.101	48.089,84	151.743,00	88.706,18
	<i>totale Manutenzioni straordinarie fabbricati</i>		79.470,71	245.322,86	152.030,69
MOBILI ED ARREDI					
MOUP	Mobili ed Arredi da Ufficio Parma	01.03.001	14.184,91	242.532,52	60.403,30
MOLP	Mobili ed Arredi da Laboratorio Parma	01.03.002	12.104,49	587.003,91	50.789,84
MOBP	Mobili ed Arredi Biblioteca	01.03.003	3.052,31	30.476,41	2.159,71
MOVA	Mobili ed Arredi da Ufficio Angri	01.03.201	3.933,44	209.068,09	16.218,60
MOLA	Mobili ed Arredi da Laboratorio Angri	01.03.202	1.483,55	211.113,89	4.894,97
	<i>totale Mobili ed Arredi</i>		34.758,70	1.280.194,82	134.466,42
IMPIANTI E MACCHINARI					
IMLP	Impianti e macch.da Laboratorio Parma	01.04.001	16.177,24	2.788.318,60	61.848,66
IMDP	Impianti e macch.diversi Parma	01.04.002	50.440,03	174.659,64	247.078,06
IMLA	Impianti e macch.da Laboratorio Angri	01.04.201	52.475,44	1.422.963,17	179.809,90
IMDA	Impianti e macch.diversi Angri	01.04.202	15.673,56	75.813,71	49.574,63
	<i>totale Impianti e Macchinari</i>		134.766,27	4.461.755,12	538.311,25
STRUMENTI ED ATTREZZATURE					
ASLP	App. specifiche da Laboratorio Parma	01.05.001	379.708,71	3.438.077,41	849.125,60
AGLP	Attrezz. generiche da Laboratorio Parma	01.05.002	26.983,27	311.435,65	85.265,29
ASLA	App. specifiche da Laboratorio Angri	01.05.201	130.813,65	1.753.353,02	432.475,64
AGLA	Attrezz. generiche da Laboratorio Angri	01.05.202	11.097,67	127.034,96	42.937,76
	<i>totale Strumenti ed Attrezzature</i>		548.603,30	5.629.901,04	1.409.804,29
MACCHINE DA UFFICIO					

XVI LEGISLATURA - DISEGNI DI LEGGE E RELAZIONI - DOCUMENTI

MAUP	Macchine da ufficio Parma	01.06.001	4.605,99	26.625,07	18.157,17
MAUA	Macchine da ufficio Angri	01.06.201	1.240,25	86.952,97	6.585,58
	<i>totale Macchine da Ufficio</i>		5.846,24	113.578,04	24.742,75

APPARECCHIATURE INFORMATICHE

HWLP	Hardware da Laboratorio Parma	01.07.001	18.411,23	301.995,97	38.573,71
HWUP	Hardware da ufficio Parma	01.07.002	16.549,67	146.603,03	37.099,25
HWLA	Hardware da Laboratorio Angri	01.07.201	4.467,93	105.120,48	4.125,90
HWUA	Hardware da ufficio Angri	01.07.202	5.596,61	94.115,12	9.005,45
	<i>totale Apparecchiature Informatiche</i>		45.025,44	647.834,60	88.804,31

AUTOMEZZI E TRAZIONE

AUTP	Autovetture e motoveicoli Parma	01.08.001	6.712,70	28.953,86	10.046,53
MMIP	Mezzi movim. interna Parma	01.08.002	1.741,10	26.651,65	2.942,75
AUTA	Autovetture e motoveicoli Angri	01.08.201		6.239,31	0,00
	<i>totale Automezzi e Trazione</i>		8.453,80	61.844,82	12.989,28

METALLI PREZIOSI

PLAT	Platino	01.09.001	0,00	0,00	419,91
	<i>totale Metalli Preziosi</i>		0,00	0,00	419,91

BIBLIOTECA

LIBP	Libri e riviste Parma	01.11.001	23.652,63	1.271.855,33	0,00
LIBA	Libri e riviste Angri	01.11.201	6.972,75	436.199,65	0,00
	<i>totale Biblioteca</i>		30.625,38	1.708.054,98	0,00

IMMOBILIZZAZIONI MATERIALI IN CORSO ED ACCONTI

	Immobilizzazioni materiali in corso	01.15.001	-	-	0,00
	<i>totale Immobilizzazioni in corso</i>		0,00	0,00	0,00

ATTREZZATURE SPECIFICHE PER LA SICUREZZA

ASIP	Attrezzature specifiche sicurezza Parma	01.05.003	37.217,82	60.753,08	130.899,42
ASIA	Attrezzature specifiche sicurezza Angri	01.05.203	10.920,80	16.375,20	38.288,81
	<i>totale Attrezzature specifiche sicurezza</i>		48.138,62	77.128,28	169.188,23

Totale Immobilizzazioni materiali			1.258.585,41	21.614.531,74	7.333.680,32
--	--	--	---------------------	----------------------	---------------------

TOTALE IMMOBILIZZAZIONI	1.314.097,04	21.996.690,19	7.445.225,01
--------------------------------	---------------------	----------------------	---------------------

IMMOBILIZZAZIONI FINANZIARIE

Il raggruppamento prevede un valore complessivo di € 24.153,39, composto come di seguito esposto:

- Partecipazione nella società “ *Dalla Terra alla Tavola s.r.l.*” costituita in Parma, nell’ambito del Progetto TETA , con n° 2 quote per un valore complessivo di € 1.032,46 ;
- Partecipazione al consorzio “*Prodal S.c.a.r.l.*” con sede in Fisciano (Sa), per un valore complessivo di € 4.800,00 ;
- Partecipazione al “*Consorzio Italiano per la Ricerca sulla qualità e sicurezza degli Alimenti*” per un valore complessivo di € 10.000,00 ;
- La partecipazione nella “*Fondazione ITS Agroalimentare*” in Parma, per un valore complessivo di € 5.000,00 ;
- Partecipazione azionaria nella “*Parmalat S.p.a.*” , acquisita in data 14.11.2005, in sede di concordato, come da ampio dettaglio fornito nella Nota Integrativa al Bilancio 2005, a cui si rinvia. Al 31/12 il valore della partecipazione, al prezzo di € 2,07, per le 376 azioni, è di € 1,046 per i 376 warrant e ammonta ad € 1.171,62, con una plusvalenza finanziaria rilevata nell’apposita voce del conto economico, di € 115,44.
- Fondo assicurativo costituito presso l’ *I.N.A.*, resta iscritto per le n. 5 polizze residue, in capo ad altrettanti dipendenti, per un valore complessivo nominale di € 2.149,31 .

RIMANENZE FINALI

Le rimanenze finali dei **beni di consumo**, giacenze di magazzino al 31/12/2010, sono state valutate secondo il metodo *Fifo*, quindi all’ultimo prezzo di acquisto, secondo i listini propri di ciascun materiale di consumo. Di seguito, è esposto il prospetto relativo al calcolo della variazione intervenuta nelle rimanenze di magazzino, per l’esercizio 2010 :

Rimanenze Rilevate al 31/12/2010 :*Sede di Parma*

Reagenti e Solventi	26.760,67
Vetriere	9.326,41
Altro Materiale di Consumo	20.278,28

Sede di Angri

Reagenti e Solventi	11.076,00
Vetriere	3.447,50
Altro Materiale di Consumo	19.176,00

Rimanenze Finali Rilevate 90.064,86

Rimanenze Iniziali all'01/01/2010 97.153,82

Variazione delle Rimanenze -7.088,96

Il conto Rimanenze *per lavori in corso su commessa* attiene a progetti o ricerche finanziati, come riepilogati nel prospetto sotto riportato :

Committente	Corrispettivo Totale	di cui Fatturato	Avanzamento al 31/12/2010	Ricavo da Attribuire all'esercizio
UE - QUBIC	€ 221.000,00	€ -	-	€ 59.708,37
FERRARA FOOD	€ 18.000,00	€ 1.800,00	78%	€ 13.320,00
LA DORIA	€ 8.500,00	€ -	60%	€ 5.100,00
CONSERVE IT/CROW	€ 11.000,00	€ 6.600,00	80%	€ 2.200,00
GOLFERA (MICROB.)	€ 40.000,00	€ 10.500,00	50%	€ 9.500,00
GOLFERA (CARNI)	€ 50.000,00	€ 12.000,00	80%	€ 28.000,00
SAL.SAN CARLO	€ 4.400,00	€ -	70%	€ 3.080,00
ARS SUINI CALABRESI	€ 7.500,00	€ 2.000,00	70%	€ 3.250,00
DODARO	€ 60.000,00	€ 4.800,00	15%	€ 4.200,00
NEW BOX	€ 3.970,00	€ 397,00	66%	€ 2.223,20
MSE	€ 59.524,00		83%	€ 49.404,92
TOT.LAVORI IN CORSO 2010				€ 179.986,49

La rilevazione dei valori, riferiti alle singole commesse e ai singoli progetti elencati, è stata verificata sulla base delle seguenti condizioni:

- esistenza di un contratto, convenzione o altro atto vincolante fra le parti che definisca chiaramente le rispettive obbligazioni, incluso il diritto per, la SSICA, alla pretesa del corrispettivo a ristoro delle proprie competenze;
- lo stato di avanzamento di ciascun progetto è stato attestato dal Responsabile del progetto e/o Responsabile di Dipartimento, che ha dichiarato, utilizzando criteri di ragionevole attendibilità e certezza, lo stato dell'attività progettuale a fine esercizio 2010.

Con riferimento alla suddetta voce, merita rilievo l'utilizzo del relativo Fondo Rischi, acceso in sede di chiusura del Bilancio 2009, in relazione al progetto "Fittpackfood".

Il progetto venne assunto a rimanenza al 31.12.2008; nel corso del 2009, per sopravvenute condizioni di incertezza, in merito alla concessione del relativo finanziamento da parte del MSE, fu ritenuto necessario sospendere il progetto. Sulla base del principio che tutte le perdite previste, rilevabili da una obiettiva e ragionevole valutazione delle circostanze, di fatto esistenti, anche se non realizzate, debbano essere riflesse in bilancio e nella considerazione che il progetto non potesse essere abbandonato fino a declaratoria di definitiva decadenza, stante la situazione di incertezza della effettiva realizzabilità, si decise di:

- riscrivere a rimanenza l'importo di € 175.000, significando che lo stesso importo fu riconosciuto dalla controparte, in subordine alla manifestazione delle condizioni di sopravvivenza e conclusione del progetto stesso;
- accantonare ad apposito Fondo rischi, nel rispetto dei principi contabili in punto applicabili, l'importo di € 159.875,00, pari alla differenza fra gli € 175.000,00 e gli € 15.125,00, calcolati a ristoro delle sole spese vive sostenute e riconosciute dal committente mediante prospetto di liquidazione agli atti mantenuto e sottoscritto dalle parti.

Alla chiusura dell'esercizio 2010, si è dovuto rilevare il venir meno dei presupposti per poter completare l'attività progettuale intrapresa e, di conseguenza, a copertura della mancata quota di ricavo, iscritta tra le rimanenze iniziali dei lavori in corso 2010, si è ricorso all'utilizzo dell'apposito Fondo Rischi.

Ciò premesso, il computo della quota da iscrivere nel Conto Economico, a titolo di Variazione delle rimanenze per *Lavori in Corso su commessa*, è così costituito :

Rimanenze Iniziali 2010 (finali 2009)	-€	221.497,17
Utilizzo del Fondo Rischi su Progetto FitPackfood	€	159.875,00
Rimanenze iniziali nette 2010	-€	61.622,17
Rimanenze Finali 2010	€	179.986,49
Variazione netta finale delle rimanenze per lavori in corso	€	118.364,32

CREDITI

I crediti esposti nell'attivo patrimoniale, rappresentati in Bilancio a lordo del Fondo Svalutazione, sono tutti riscuotibili entro l'esercizio successivo e non vi sono crediti di durata residua aventi scadenza superiore a 5 anni.

L'ammontare complessivo dei crediti iscritti nell'attivo circolante, è di € 5.882.926,82; l'entità dei crediti ha avuto un decremento di € 159.603,59 (-7,29%) rispetto al saldo dell'esercizio precedente; inoltre, la consistenza dei crediti è stata depurata di crediti inesigibili, cancellati dallo Stato Patrimoniale, sia per crediti v/clienti, sia per crediti v/SRT, come segue:

- crediti v/clienti, € 64.886,78;
- crediti v/ SRT, € 240.505,62, crediti ante 1999.

Il relativo Fondo di Svalutazione, al netto dell'utilizzo per la cancellazione dei crediti su esposti, di cui si da dettagliata evidenza nell'apposita sezione di questa Nota Integrativa, è di € 575.236,00.

L'ammontare dei crediti al netto del Fondo risulta quindi di € 5.307.690,82

Nelle sue voci più rappresentative :

- Crediti v/ Clienti :

Variazioni rispetto al precedente esercizio :

<i>Saldo Iniziale all'01/01/2010</i>	<i>1.494.118,29</i>	
Clienti Italia	1.138.310,71	
Clienti Estero	32.004,71	
Fatture da emettere	137.328,69	
<i>Saldo Finale al 31/12/2010</i>	<i>1.307.644,11</i>	<i>-12,48% rispetto al 31/12/2009</i>

Alla data di redazione di questa Nota Integrativa, il conto fatture da emettere presenta un saldo di € 93.680,60, corrispondente all'importo delle seguenti attività già rendicontate, per le quali saranno emesse le relative fatture definitive, in seguito al relativo versamento degli Enti debitori:

- | | |
|--|--------------------|
| - ATS (Associazione Temporanea di Scopo) a saldo progetto TATICA
da liquidarsi a cura del MSE ; | € 75.680,60 |
| - MIUR – Biogea | € 18.000,00 |
| Totale | € 93.680,60 |

- Crediti vs Servizi Riscossione Tributi (SRT)

Saldo iniziale del conto crediti vs SRT	4.700.998,00
Saldi finali	
<i>Per quote intere da riscuotere</i>	<i>3.851.692,81</i>
<i>Per quote dichiarate inesigibili</i>	<i>575.236,00</i>
Saldo finale al 31.12.2010	4.426.928,81
 <i>Differenza col saldo iniziale</i>	 <i>-274.068,75 (-5,8%)</i>

- *Crediti verso Contribuenti Industriali* per € 548, rileva l'importo dei contributi versati sul c/c postale entro il 31/12/2010, la cui riscossione in tesoreria è avvenuta nel 2011;

- *Dogane c/importazioni per versamenti da regolarizzare* per € 86.936,45;

- *Voci di credito Diverse per complessivi € 60.869,45:*

- Credito tributario per la maggior Irap versata in corso d'anno relativamente all'attività istituzionale, calcolata e rilevata prudenzialmente in € 40.000,00 in attesa della sua corretta definizione da stabilire in sede di chiusura del bilancio fiscale relativo alla attività commerciale, separatamente mantenuto.
- Crediti verso Inail per € 11.684,72;
- Personale e Amministratori a titolo di anticipazioni diverse per € 7.067,64;
- Depositi cauzionali per il godimento di locali adibiti ad uso foresteria per € 1.200,00;
- Note credito da ricevere per € 813,89;
- Iva UE in attesa di rimborso € 103,20.

In ottemperanza a quanto stabilito dal c.6 dell'art. 2427 c.c., si da evidenza della composizione dei crediti per area geografica :

Crediti	Italia	Paesi U.E.	Paesi Extra U.E.	Totale
Verso clienti	1.275.639,40	28.113,62	3.891,09	1.307.644,11
Verso altri	4.575.282,71	0,00	0,00	4.575.282,71
Totale	5.850.922,11	28.113,62	3.891,09	5.882.926,82

DISPONIBILITA' LIQUIDE

Il totale delle disponibilità liquide, pari ad € 2.031.249,47, si manifesta con i seguenti dati di consuntivo:

- € 1.916.263,77, quale saldo del conto di Tesoreria tenuto presso la *Cariparma Credit Agricole* (- € 3.910.090,46, pari a -67% , rispetto alla consistenza rilevata al 31/12/2009). La rilevante flessione, rispetto al saldo, alla stessa data, dell'esercizio precedente, è stata determinata dagli incassi relativi ai contributi industriali anticipati che, a causa dell'introduzione del D.L. 78/2010, hanno subito un forte rallentamento nella riscossione. Le entrate per contributi anticipati 2011 sono state infatti del 23%, rispetto al 60% del totale 2010 incassato al 31 dicembre 2009.

Si evidenziano i seguenti dati di consuntivo :

Saldo iniziale all'01/01/2010		5.826.354,23
Reversali emesse n°	162	6.790.138,57
Mandati emessi n°	444	<u>-10.700.229,03</u>
Saldo finale al 31/12/2010		1.916.263,77

- € 7.101,61 nella disponibilità delle Casse Economali di cui : € 4.101,61 a Parma; € 3.000,00 ad Angri ;
- € 104.144,69 nella disponibilità del c/c postale n.10990430 alla data del 31.12.2010;
- € 3.739,40 presso la Banca d'Italia corrispondente all'importo degli interessi maturati sui valori del conto fruttifero mantenuto in regime di Tesoreria unica.

DEBITI

I debiti esposti in bilancio sono tutti esigibili entro l'esercizio successivo e hanno tutti durata residua e scadenza inferiori a cinque anni.

Non vi sono debiti assistiti da garanzie reali sui beni di proprietà della Stazione.

Il monte debiti, di € 984.422,26, inferiore rispetto all'anno precedente (-39,6%) , è composto come segue :

- **Debiti v/ fornitori per complessivi € 546.730,25**

Si premette che il rapporto con i fornitori è di norma basato su un regolamento a 60 gg. data fattura e si evidenziano, di seguito, le variazioni intervenute nel conto in corso d' anno :

Saldo iniziale all'01/01	760.145,07	
Fornitori Italia	578.282,53	
Fornitori Estero	1.596,72	
Fornitori per Fatt.da ric.	180.265,82	
Saldo finale al 31/12	546.730,25	-28%
Fornitori Italia	392.526,47	
Fornitori Estero	2.380,17	
Fornitori per Fatt.da ric.	151.823,61	

Debito v/Personale e Amministratori per € 266.440,87 di cui

- Debiti verso Revisori ante riforma per compensi	€ 1.368,77
- Debiti verso personale dipendente	€ 80.823,11
- Monetizzazione del debito per ferie non godute	€ 184.248,99
- Debiti verso Istituti previdenziali :	
- Inps c/contributi	9.381,02
- Casse previdenziali da versare	2.729,43
- Casse previdenziali integrative	300,06
- Inpdap c/contributi	47,78
- Contributi su monetizzazione per Ferie non godute	41.308,62
Totale conto	€ 53.766,91

L'onere per la monetizzazione delle ferie non godute incide sul conto economico 2010 in ragione di € 18.622,99.

Debiti Tributari :

- Erario c/ IVA (versato a Gennaio 2011)	25.616,85
Totale Debiti Tributari	€ 25.616,85
Debiti vs/S.R.T. per oneri e inesigibilità	€ 91.867,38

- TRATTAMENTO di FINE RAPPORTO (TFR) :

Si dettaglia di seguito la formazione del Fondo iscritto in Bilancio al 31/12/2010 :

- Consistenza lorda iniziale all'01/01/2010	4.251.460,80
Liquidazioni corrisposte	-724.391,82
Anticipi corrisposti	-594.189,22
Irpef su Rivalutazione	-64.034,34
Tfr presso Alifond	-293.383,06
Tfr presso Inps	-563.144,31
Tfr presso Mediolanum	-14.666,07
Tfr presso Previdai	-35.419,81
- Consistenza netta al 31/12/2010	1.962.232,17
Quota competenza 2010	271.808,61
Rivalutazione c/azienda 2010	86.600,58
Contributo 0,50%	-19.061,20
- Consistenza netta a Bilancio	2.301.580,16

FONDI PER RISCHI ED ONERI

- Fondo Svalutazione Crediti

La voce rileva, tipicamente, accantonamenti prudenzialmente posti a parziale riduzione del monte crediti. Il Fondo, che al 31/12/2009 è stato iscritto in bilancio per il valore di € 813.588,17, è stato parzialmente utilizzato per la cancellazione dei crediti inesigibili, in precedenza descritti.

A tutela del valore patrimoniale dei crediti esposti in bilancio e considerato l'utilizzo del fondo in chiusura d'esercizio, per le cancellazioni, si è ritenuto adeguarlo, fino a totale copertura dei crediti inesigibili dichiarati, ma ancora in corso di accertamento. La quota di accantonamento, iscritta per l'anno 2010 è di € 67.040,40 e il valore del fondo, al 31/12/2010, è di € 575.236,00, risultante da quanto di seguito esposto:

Consistenza fondo al 31/12/2009	813.588,00
cancellazione Crediti 2010	-64.886,78
cancellazione crediti SRT ante 1999	-240.505,62
differenza fondo	508.195,60
Quota incremento F.do al 31/12/2010	67.040,40
Fondo svalutazione crediti al 31/12/2010	575.236,00

- Fondo Rischi su lavori in corso

Il Fondo fu appostato per l'importo di € 159.875,00 in sede di formazione del Bilancio 2009, per le ragioni già esposte. Lo stesso è stato interamente utilizzato a copertura della sopravvenienza passiva che, in assenza di copertura, avrebbe manifestato una perdita a carico dell'esercizio, per il venir meno del progetto FitPackfood. Per l'esercizio 2010, tenuto conto della natura dei singoli impegni di

fatto esistenti e fatta un' obiettiva e ragionevole valutazione delle circostanze, non si è ritenuto di dover appostare una voce di rischio a tale titolo.

RATEI E RISCOINTI

- Risconti Attivi :

Il conto rileva costi sostenuti e pagati nell'esercizio, ma di competenza dell'esercizio successivo, cui devono essere rinviati:

- Polizze Assicurative diverse, per la parte di competenza 2011	3.736,73
- Buoni pasto per l'anno 2011	11.865,86
- Canoni di manutenzione per la quota di competenza 2011	31.161,73
<i>Totale</i>	<i>46.714,32</i>

- Risconti Passivi :

Il conto rileva ricavi, accertati e riscossi, nell'esercizio, ma di competenza dell'esercizio successivo, a cui devono essere rinviati:

- Contributi c/anticipi per versamenti effettuati nell'esercizio dalle Aziende Contribuenti, di competenza 2011	1.507.897,78
- Bancoposta al 31/12/2010 al netto delle spese addebitate	104.234,83
<i>Totale</i>	<i>1.612.132,61</i>

CONTI D'ORDINE

Si rilevano, in calce allo Stato Patrimoniale, i futuri impegni accertati alla data del 31/12/2010 per :

Fornitore	Importo Impegno	Oggetto Impegno
ENI	€ 5.250,00	MANUTENZIONE IMPIANTI
COOP.SADRIANA	€ 4.054,38	PULIZIE
GESIN	€ 5.291,67	PULIZIE
LEASYS	€ 15.269,14	NOLEGGIO AUTOMEZZI
COPA SCRL	€ 3.643,80	MANUTENZIONE APPARECCHIATURE
ORMU SRL	€ 16.880,00	NOLEGGIO APPARECCHIATURE
SARTORIUS SRL	€ 4.350,00	MANUTENZIONE APPARECCHIATURE
DIONEX SPA	€ 32.400,00	NOLEGGIO APPARECCHIATURE
DEA SPA	€ 6.714,00	ABBONAMENTI
EUROSOFT	€ 4.805,00	ASSISTENZA SW
APPLIED BIOSYSTEMS	€ 17.781,60	ASSISTENZA TECNICA APPARECCHIATURE
BIOMERIEUX ITALIA	€ 5.000,00	MANUTENZIONE APPARECCHIATURE
ELSEVIER ECS	€ 28.723,78	ABBONAMENTI
AVV.SICURO	€ 15.600,00	CONSULENZA ED ASSISTENZA LEGALE
BRUKER ITALIA	€ 13.333,00	MANUTENZIONE APPARECCHIATURE
ANALYTICAL INSTRUMENTATI	€ 13.336,00	ASSISTENZA TECNICA APPARECCHIATURE
	€ 192.432,37	

Per completezza, si sottolinea che sono stati esposti solamente quegli impegni che, per loro natura o per contratto, sono oggettivamente valutabili in bilancio e sono stati esclusi tutti i servizi da ricevere che dovranno essere parametrati ai consumi effettivi o valutati con criteri, allo stato, non determinabili economicamente.

VOCI DEL CONTO ECONOMICO

RICAVI DELLA PRODUZIONE

- **Attività dei Laboratori :**

I ricavi realizzati per le attività di analisi e consulenze conto terzi sono stati di € 933.358,77, con un incremento del 7 % rispetto all'esercizio precedente, pur applicando tariffe invariate.

- **Contratti di Ricerca :**

L'attività di ricerca su commessa dell'esercizio, ha determinato la realizzazione di ricavi per € 385.431,21, in forte calo rispetto all'esercizio 2009, con una flessione del 45,46%.

Si precisa che ai predetti ricavi va aggiunto il valore delle ricerche pluriennali, non concluse alla chiusura dell'esercizio, che si evidenziano di seguito nell'apposita voce di rimanenza.

- **Rimanenze di lavori in corso su commessa (variazione):**

Si rileva un valore di € 118.364,32 che rappresenta la variazione positiva fra le rimanenze iniziali e quelle finali dei *lavori in corso su commesse*, come già illustrato nelle apposite voci dello stato patrimoniale.

- **Contributi Industriali :**

Si rileva un valore di € 6.421.898,00, costituito dalla sommatoria dei contributi riscossi direttamente dalle Aziende e quelli trasmessi ai Concessionari Equitalia, già riscossi o iscritti tra i crediti. Di seguito, si espone la distribuzione regionale dei contributi totali di competenza 2010, afferenti a n. 2.804 Aziende, distribuite su tutto il territorio italiano .

Regione	2009	2010	Differenza	Delta %
ABRUZZO	139.255,20	117.723,80	-21.531,40	-18,29
BASILICATA	45.703,86	42.129,45	-3.574,41	-8,48
BOLZANO	142.597,49	155.273,26	12.675,77	8,16
CALABRIA	140.257,28	150.468,50	10.211,22	6,79
CAMPANIA	639.216,86	597.221,92	-41.994,94	-7,03
EMILIA ROMAGNA	1.758.577,63	1.790.041,82	31.464,19	1,76
FRIULI V.G.	163.366,84	153.409,54	-9.957,30	-6,49
LAZIO	237.594,79	214.381,93	-23.212,86	-10,83
LIGURIA	97.213,17	84.661,87	-12.551,30	-14,83
LOMBARDIA	1.139.487,28	1.128.252,61	-11.234,67	-1,00
MARCHE	180.300,56	183.531,23	3.230,67	1,76
MOLISE	36.839,04	35.624,36	-1.214,68	-3,41
PIEMONTE	308.887,85	302.575,84	-6.312,01	-2,09
PUGLIA	157.041,66	205.777,27	48.735,61	23,68
SARDEGNA	55.352,35	54.788,69	-563,66	-1,03
SICILIA	178.034,46	179.527,94	1.493,48	0,83
TOSCANA	302.431,36	310.938,88	8.507,52	2,74
TRENTINO A.A.	99.301,94	102.320,29	3.018,35	2,95
UMBRIA	88.274,52	91.151,39	2.876,87	3,16
VALLE D' AOSTA	8.392,12	8.794,13	402,01	4,57
VENETO	492.271,90	513.303,28	21.031,38	4,10
	6.410.398,16	6.421.898,00	11.499,84	0,18

- **Contributi sulle importazioni doganali :**

Questi contributi, devolti e trasmessi sui conti della SSICA, direttamente dagli Uffici Doganali, sono computati sui prodotti alimentari d'importazione, inerenti l'attività della Stazione, secondo i criteri

previsti dalle disposizioni normative. Per l'esercizio 2010 sono stati di € 1.030.067,19 e risultano sostanzialmente invariati rispetto all'esercizio precedente.

- Sterilizzazione contributi in c/capitale ante 2002

L'Amministrazione della SSICA, in sede di approvazione dello Stato Patrimoniale all' 01/01/2002, primo anno di applicazione della contabilità generale privatistica, deliberò di iscrivere a Patrimonio Netto il valore dei contributi corrisposti dallo Stato o da Enti terzi a fini di investimento e al netto delle quote di ammortamento maturate sugli stessi investimenti alla stessa data. Per i dettagli, si rimanda alla Nota Integrativa del Bilancio d'Esercizio 2002. Al fine di neutralizzare gli effetti economici del costo dell'ammortamento sugli investimenti realizzati e di competenza degli esercizi successivi, annualmente viene rilevata, a ricavo, la corrispondente quota di "sterilizzazione" che per lo stesso importo viene stornata dal valore iscritto nell'apposita voce di Patrimonio Netto e sarà portata a totale esaurimento nell'esercizio

- valore residuo capitale da "sterilizzare" al 31.12.2010	€	2.149.927,32
- quota di sterilizzazione 2010	€	246.088,15
- valore residuo al 31.12.2010	€	1.887.833,17

anno di formazioni.	Valore del contributo	Quote ammortamento maturate al 31.12.2001	Valore netto da sterilizzare al 01.01.2002	Valore netto da Sterilizzare al 31.12.2005	Quote sterilizzate 2002 - 2005	Scoperto Terzei 2006	Quota di steriline 2006	Reintegro valore Cespite per storno f.do (2007)	Residuo da sterilizzare all'31/12/2007	Quota di steriline 2007	Quota di steriline 2008	Quota di steriline 2009	Quota di steriline 2010	Valore netto da sterilizzare al 01.01.2011
1991	7.638.593,84	2.798.016,92	4.840.576,92	3.312.858,15	1.017.460,69	1.527.718,77	203.492,14	763.095,52	2.855.000,83	228.903,22	246.088,15	246.088,15	246.088,15	1.887.833,16
1992	0,00	0,00	0,00	0,00	0,00	-	0,00	-	0,00	0,00	0,00	0,00	0,00	0,00
1993	0,00	0,00	0,00	0,00	0,00	-	0,00	-	0,00	0,00	0,00	0,00	0,00	0,00
1994	0,00	0,00	0,00	0,00	0,00	-	0,00	-	0,00	0,00	0,00	0,00	0,00	0,00
1995	0,00	0,00	0,00	0,00	0,00	-	0,00	-	0,00	0,00	0,00	0,00	0,00	0,00
1996	215.276,03	193.748,43	21.527,60	21.527,60	0,00	-	21.527,60	-	0,00	0,00	0,00	0,00	0,00	0,00
1997	0,00	0,00	0,00	0,00	0,00	-	0,00	-	0,00	0,00	0,00	0,00	0,00	0,00
1998	208.100,17	124.860,10	83.240,07	83.240,07	13.892,56	-	69.347,51	-	0,00	0,00	0,00	0,00	0,00	0,00
1999	154.419,32	69.488,69	84.930,63	84.930,63	40.015,01	-	44.915,61	-	0,00	0,00	0,00	0,00	0,00	0,00
2000	138.925,61	41.677,68	97.247,93	97.247,93	83.355,36	-	13.892,56	-	0,00	0,00	0,00	0,00	0,00	0,00
2001	160.060,06	24.009,01	136.051,05	136.051,05	2.349.305,04	-	24.009,01	-	16.006,01	16.006,01	0,00	0,00	0,00	0,00
	8.515.375,03	3.251.800,84	5.263.574,19	3.735.855,43	3.504.028,68	1.527.718,77	377.184,42		2.871.006,84	244.909,23	246.088,15	246.088,15	246.088,15	1.887.833,16

COSTI DELLA PRODUZIONE

Premessa : Incidenza dell'Iva sui costi di produzione

Al fine di produrre separato rendiconto di esercizio, attinente esclusivamente all'attività commerciale della SSICA, mantenuta in contabilità separata ai fini fiscali, la registrazione dei costi viene selezionata sulla base dei seguenti criteri :

- *Costi relativi alla attività esclusivamente istituzionale, con Iva indetraibile al 100% e quindi assunta interamente a costo;*
- *Costi relativi all'attività "mista", attinenti sia alla gestione commerciale, sia a quella istituzionale, con Iva indetraibile assunta a costo al 50%;*
- *Costi relativi all'attività esclusivamente commerciale con Iva totalmente detraibile.*

La rilevazione dei costi, nel documento di bilancio, risente del gravame relativo all'IVA, per l'importo corrispondente all' indetraibilità del tributo.

- ***ACQUISTO BENI DI CONSUMO E MERCI (B6)***

Il costo, per l'acquisto di beni di consumo, ammonta a € 421.292,66, in diminuzione rispetto all'esercizio precedente in ragione del 31%.

- ***SERVIZI (B7)***

Il costo, per l'acquisto di servizi annoverabili alla voce B7, ammonta a complessivi € 1.717.667,67, in diminuzione rispetto all'esercizio precedente per il 13% .

Di seguito, si descrivono alcune delle sottovoci più significative.

Organi Istituzionali

Il valore complessivo è stato di € 88.834,84 (-58% sull'anno precedente). Le spettanze sono state corrisposte a titolo di: compensi, indennità, spese e oneri sostenuti per il Presidente, per i membri del Consiglio di Amministrazione e per i componenti il Collegio dei Revisori. La relativa competenza è stata attribuita fino al 31 Maggio 2010, epoca di sopravvenuta decadenza degli Organi Direzionali di Governo, per disposizione del D.L. 78/2010.

Utenze

Il costo complessivo di € 618.822,28 è del - 2,4% rispetto all'esercizio 2009. Con la dovuta avvertenza che i tempi di fatturazione periodica dei canoni non si manifestano sempre in linea con le scadenze temporali di competenza dei servizi ricevuti, si espone un dettaglio delle utenze iscritte in tale posta, messe a confronto con quelle dell'esercizio precedente :

Utenza	Importo 2009	Importo 2010	diff%
Riscaldamento	148.908,15	166.029,27	11,50
Energia Elettrica	288.263,80	266.809,04	-7,44
Telefono	79.763,74	82.527,96	3,47
Acqua	42.903,24	57.740,47	34,58
Smaltimento Rifiuti	44.204,24	45.715,54	3,42
	604.043,17	618.822,28	2,45

Pulizie e Disinfestazioni

Voce di spesa in flessione rispetto a quanto rilevato per l'esercizio precedente, come da dettaglio:

Servizio	Importo 2009	Importo 2010	diff. %
Pulizia Locali	95.453,32	91.611,58	-4,02
Lavaggio Vetriere	263.105,27	236.606,47	-10,07
Lavanolo	18.529,71	15.672,15	-15,42
Giardinaggio e disinf.	13.682,49	2.741,04	-79,97
	390.770,79	346.631,24	-11,30

Servizi di Vigilanza

Il costo sostenuto per servizi di vigilanza e di portineria, di € 31.702,00, si rileva in flessione in ragione del - 12% rispetto al valore dell'esercizio precedente. Il servizio di portineria, per la sezione di Angri, a partire dal primo novembre 2010, è stato affidato a personale interno già in servizio a quella data.

Prestazioni professionali

La spese inerente alla voce in esame, di € 185.792,68, è in diminuzione (-24%) rispetto all'esercizio precedente; si espone il relativo dettaglio:

Tipo	Importo 2009	Importo 2010	diff. %
Legali e Giuridiche	126.737,50	58.449,66	-53,88
Fiscali e amm.tive	24.427,60	21.615,00	-11,51
Prest.Tecniche e Ass.nza Inform.ca	85.285,33	96.331,00	12,95
Incarichi Diversi	8.745,31	9.397,02	7,45
	245.195,74	185.792,68	-24,23

Convegni e Congressi

La posta raccoglie le spese sostenute sia per la partecipazione, sia per l'organizzazione di convegni, congressi e corsi di formazione del personale, per il valore di € 20.007,30 è composta da:

- Partecipazione a Convegni e congressi € 6.998,49
- Partecipazione a corsi € 8.619,13
- Organizzazione di convegni e congressi € 4.389,68

Assicurazioni

Premi assicurativi, a copertura dei rischi, per un totale di € 34.331,26:

- Per l'uso di Fabbricati e Macchinari € 17.756,54
- Per l'uso di Autoveicoli € 1.083,00
- per RCT/RCO € 4.500,00
- per Rischi diversi € 10.991,72

Manutenzioni

Gli interventi di manutenzione sono stati di valore lievemente superiore rispetto a quello dell'esercizio precedente, il dettaglio viene esposto nella sottostante tabella. Anche per il 2010, gli interventi relativi a opere di straordinaria manutenzione sui Fabbricati sono stati capitalizzati, per un valore complessivo di € 37.032,58. Il relativo dettaglio è stato esposto nell'apposita posta patrimoniale di questa Nota Integrativa.

Di seguito vengono esposte le singole spese di manutenzione ordinaria sostenute, classificate per conto:

Tipo	Importo 2009	Importo 2010	diff. %
Ordinarie ai fabbricati	42.849,04	36.322,84	-15,23
Per impianti, macchinari ed attrezzature	165.256,24	171.643,39	3,86
Per Hardware e Software	31.975,56	16.035,98	-49,85
Per mobili, arredi e diversi	22.544,27	40.042,50	77,62
	262.625,11	264.044,71	0,54

GODIMENTO BENI DI TERZI (B8)

Il costo complessivo è di € 131.449,69 (+27% rispetto al 2009) e riflette i costi sostenuti per il noleggio di: automezzi, macchine da ufficio, apparecchiature informatiche, erogatori di gas liquido, canoni di licenze d'uso per Hardware e Software. Il costo comprende, altresì, il canone d'affitto del locale adibito a uso foresteria.

PERSONALE (B9)

Il costo del Personale di competenza dell'esercizio, al netto dei costi figurativi esposti per il Personale Statale, risulta di € 5.813.493,23, con una diminuzione del 6,2% rispetto all'esercizio precedente. Il costo è comprensivo del premio di produzione relativo all'esercizio, per competenza attribuito al 100%, dell'importo realmente liquidabile a tale titolo nel 2011. Nel quadro che segue sono esposte la consistenza numerica e la movimentazione del personale nell'esercizio 2010.

A R E A	al 31.12.2009					Dimissioni, passaggi di livello, cambio sede	Assunzioni, passaggi di livello, cambio sede	Descrizione	al 31.12.2010					Presenza media	
	Ricerca	Com&Div	Affari e Servizi	Amm.n e	Totale				Ricerca	Com&Div	Affari e Servizi	Amm. ne	Totale		
Dipendenti															
Sede di PARMA															
Dirigente	1			1	2	2	1	n.2 dimissioni, n.1 cambio sede	1					1	
Quadro	17		1	1	19	3		n.3 dimissioni	14		1	1	16		
I° Super	11	1			12				11	1			12		
I° livello	3		2	1	6		15	n.15 passaggi livello	18		2	1	21		
II° livello	17	2	3	4	26	15			2	1	4	4	11		
III° livello	1		1	2	4						1	2	4		
IV° livello			6		6						6		6		
V° livello			2		2	1		n.1 dimissioni			1		1		
VI° livello					0								0		
	50	3	15	9	77	21	16		47	2	15	8	72	93,80	
Sede di ANGRÌ															
Dirigente	1				1	1		n.1 cambio sede	0				0		
Quadro	4				4				4				4		
I° Super	6				6	3		n.3 dimissioni	3				3		
I° livello	3				3		3	n.3 passaggi livello, n.1 dimissioni	5			1	6		
II° livello	3		1	1	5	4			1		1		1		
III° livello	1		3	1	5				1		3	1	5		

XVI LEGISLATURA – DISEGNI DI LEGGE E RELAZIONI - DOCUMENTI

IV° livello			2		2					2		2		
V° livello					0		1	n.1 passaggio livello per dip. con contratto a termine		1		1		
VI° livello			1		1	1						0		
TOTALE	18	0	7	2	27	9	4		14	0	7	2	22	88,46
TOTALE	68	3	22	11	104	30	20		61	2	22	10	94	92,47
Pers.le Statale														
Sede di Parma	4				4				4				4	
Sede di Anghi	0				0				0				0	
	4	0	0	0	4	0	0		4	0	0	0	4	100,00
Collaboratori														
Parma	7			2	9	6	2		2			3	5	48,15
Anghi	1				1				1				1	100,00
	8			2	10	6	2		3			3	6	
Borsisti														
Parma	9				9	8	1		2				2	38,06
Anghi	2				2	2			0				0	41,67
	11				11	10	1		2				2	
in complesso					129	46	23						106	

Le voci di costo sono state rappresentate, nel conto economico, con criteri omogenei e sono comparabili con quelle dell'esercizio precedente.

Il costo figurativo riferito al "Personale statale", per la parte corrisposta e sostenuta direttamente dal Ministero dello Sviluppo Economico, è stato calcolato sulla base delle spettanze rilevate dai modelli CUD 2011 ed è rappresentato come specifica sottovoce di costo nel Conto Economico, con l'appostazione di un rispettivo valore di ricavo compensativo.

AMMORTAMENTI E SVALUTAZIONI

- Ammortamenti

L'onere sopportato nell'esercizio in conto ammortamenti è esposto del dettaglio relativo alla movimentazione delle Immobilizzazioni della presente Nota Integrativa, a cui si rimanda.

- Svalutazione dei crediti

L'onere relativo all' adeguamento del fondo svalutazione crediti, di cui si è dato più ampio dettaglio nell'apposita voce di Stato Patrimoniale, grava per € 67.040,40 sull'esercizio.

VARIAZIONE DELLE RIMANENZE**- Variazione delle rimanenze**

Il valore appostato, di € 7.088,96 , rappresenta la variazione fra le rimanenze iniziali e quelle finali dei *beni di consumo*.

ALTRI ONERI DI GESTIONE

La sottovoce comprende le seguenti spese:

- imposte e tasse indirette per € 78.708,22 :
 - I.C.I. sui fabbricati per € 69.580,00
 - IVA 3% indetraibile per € 5.546,94 ;
 - altri tributi statali e locali per un totale di € 3.581,28
- le poste rettificative, iscritte in conto esercizio, di € 107.581,75 :
 - sgravi e/o i rimborsi di contributi industriali riconosciuti indebiti, di € 13.401,44, a rettifica del carico complessivo esposto per l'anno in corso;
 - sgravi e/o rimborsi di contributi industriali riconosciuti non più esigibili per cessazioni, fallimenti, etc. di aziende debitorie, di € 66.050,85;
 - sgravi compensativi di aggi verso i Concessionari, di € 27.735,08
 - abbuoni e arrotondamenti per € 126,59;
 - spese diverse non altrimenti classificabili per € 267,79.

PROVENTI ED ONERI FINANZIARI

Per un valore complessivo di € 74.621,01, si rilevano tra i proventi:

- Interessi attivi maturati sul c/c fruttifero presso la Banca d'Italia per € 3.739,40;
- Interessi attivi riscossi da clienti e contribuenti per € 66.356,80;
- Interessi attivi su titoli per € 4.344,81;
- Indennizzi assicurativi € 180,00.

Per un totale di € 53,49, si rilevano tra gli oneri finanziari :

- Interessi passivi pagati a fornitori, € 24,96
- Interessi passivi per € 28,53 pagati all'Erario, per ravvedimento operoso sul pro-rata dell'iva indetraibile rilevato in corso d'anno e passato dal 2%, degli anni precedenti, al 3%

RETTIFICHE di VALORE ATTIVITA' FINANZIARIE

Rileva la plusvalenza conseguita dall' incremento di valore in corso d'anno dei titoli Parmalat posseduti per € 115,44, come dettagliatamente riportato nella sezione relativa alle Immobilizzazioni Finanziarie dello Stato Patrimoniale, cui si rimanda.

PROVENTI ED ONERI STRAORDINARI

La voce raccoglie, in prevalenza, costi di competenza di esercizi precedenti che si sono manifestati nell'esercizio in corso.

Le voci più significative sono:

Sopravvenienze e insussistenze attive, per € 65.349,05 di cui :

- Sopravvenienze attive diverse per € 57.761,77;
- Sopravvenienze attive, per alienazioni patrimoniali per € 382,50;
- Insussistenze attive, per € 7.204,78.

ONERI STRAORDINARI, per € 102.080,64 di cui :

- Sopravvenienze passive, per € 84.589,20;
- Insussistenze passive, per € 15.464,45
- Rimborsi e sgravi relativi ad annualità precedenti, per € 2.026,99

IMPOSTE E TASSE

Vi si rilevano per un totale di € 298.460,78:

- *L'IRAP* calcolata con il metodo misto sulle retribuzioni del personale per l'attività istituzionale e sul risultato dell'attività commerciale per la parte commerciale. Il dato rilevato in Bilancio, di € 286.335,78, comprende :
 - La quota a favore Regione Emilia Romagna, per € 219.933,14, al netto di € 31.000 relativi al credito, prudenzialmente stimato e dettagliato nell'apposita voce di Stato Patrimoniale;
 - La quota a favore Regione Campania, per € 66.402,64 al netto di € 9.000 relativi al credito, prudenzialmente stimato e dettagliato nell'apposita voce di Stato Patrimoniale.
- *L' IRES* di € 12.125,00 corrispondente all'imposta che grava sul reddito dei fabbricati, escludendo di dover sopportare ulteriori oneri d'imposta nella consueta previsione di un risultato imponibile negativo del consuntivo relativo alla sola attività commerciale, mantenuta in contabilità separata a sensi dell'art. 109 del DPR 917/1986.

VARIAZIONI DEL PATRIMONIO NETTO

Le variazioni intervenute nel corso dell'esercizio 2010 per le voci di Patrimonio Netto, sono state analiticamente esposte nel seguente prospetto:

Posta	31/12/2009	Variazioni		31/12/2010
		aumento	diminuzione	
F.do Patrimoniale di dotazione	8.620.000,00	0,00	0,00	8.620.000,00
F.do Riserva Legale	528.632,16	0,00	158.453,47	370.178,69
F.do Riserva Volontaria	1.383.465,00	0,00	1.383.465,00	0,00
F.do Finanziamento Ricerca	148.700,00	0,00	148.700,00	0,00
Contributi c/capitale ante 2002	2.133.921,32	0,00	246.088,15	1.887.833,17
Copertura Perdita dell'esercizio 2009	-1.690.618,47	1.690.618,47	0,00	0,00
Perdita dell'esercizio 2010	0,00	0,00	651.062,71	-651.062,71
Totale Patrimonio netto	11.124.100,01			10.226.949,15

>>> * <<<

Il Bilancio dell'esercizio 2010, nelle sue componenti di Stato Patrimoniale, Conto Economico e Nota Integrativa, rappresenta la situazione patrimoniale ed economica della Stazione Sperimentale in modo veritiero e corretto e corrisponde alle risultanze della contabilità alla data di chiusura dell'esercizio, mantenuta in aderenza con i principi contabili in premessa riferiti.

Parma,

Il Presidente del CdA

~ Dott. Andrea Zanlari ~

