

SENATO DELLA REPUBBLICA

XVI LEGISLATURA

Doc. XV
n. 457

RELAZIONE DELLA CORTE DEI CONTI

AL PARLAMENTO

**sulla gestione finanziaria degli Enti sottoposti a controllo
in applicazione della legge 21 marzo 1958, n. 259**

**AUTORITÀ PORTUALE DI OLBIA, GOLFO ARANCI
E PORTO TORRES**

(Esercizi dal 2009 al 2011)

Comunicata alla Presidenza il 30 luglio 2012

Doc. XV
n. 457

RELAZIONE DELLA CORTE DEI CONTI

AL PARLAMENTO

**sulla gestione finanziaria degli Enti sottoposti a controllo
in applicazione della legge 21 marzo 1958, n. 259**

**AUTORITÀ PORTUALE DI OLBIA, GOLFO ARANCI
E PORTO TORRES**

(Esercizi dal 2009 al 2011)

Comunicata alla Presidenza il 30 luglio 2012

INDICE

Determinazione della Corte dei Conti n. 82/2012 del 24 luglio 2012	Pag.	5
Relazione sul risultato del controllo eseguito sulla gestione finanziaria dell’Autorità Portuale di Olbia, Golfo Aranci e Porto Torres	»	9

DOCUMENTI ALLEGATI:

Esercizio 2009:

Relazione del Presidente	»	89
Relazione del Collegio dei Revisori	»	119
Bilancio consuntivo	»	133

Esercizio 2010:

Relazione del Presidente	»	217
Relazione del Collegio dei Revisori	»	243
Bilancio consuntivo	»	253

Esercizio 2011:

Relazione del Presidente	»	351
Relazione del Collegio dei Revisori	»	383
Bilancio consuntivo	»	399

Determinazione e relazione della Sezione del controllo sugli enti sul risultato del controllo eseguito sulla gestione finanziaria dell'AUTORITÀ PORTUALE DI OLBIA, GOLFO ARANCI E PORTO TORRES per gli esercizi dal 2009 al 2011

Relatore: Consigliere Claudio Gorelli

Ha collaborato per l'istruttoria e l'analisi gestionale la Dr.ssa Alessandra Manetti

Determinazione n. 82/2012

LA CORTE DEI CONTI

IN SEZIONE DEL CONTROLLO SUGLI ENTI

nell'adunanza del 24 luglio 2012;

visto il testo unico delle leggi sulla Corte dei conti approvato con regio decreto 12 luglio 1934, n. 1214;

vista la legge 21 marzo 1958, n. 259;

vista la legge 28 gennaio 1994, n. 84;

visto l'articolo 6, comma 8, della legge 28 gennaio 1994, n. 84, che ha previsto l'istituzione – tra le altre – dell'Autorità portuale di Olbia,

visto il decreto del Presidente della Repubblica 29 dicembre 2000, che ha istituito l'Autorità portuale di Olbia, Golfo Aranci e Porto Torres, nonché il decreto ministeriale del 5 marzo 2008 con il quale la circoscrizione territoriale dell'Autorità è stata estesa al porto di Porto Torres;

visto l'articolo 6, comma 4, della legge n. 84 del 1994, come sostituito con l'articolo 8-*bis*, comma 1, lettera *c*) del decreto legge 30 dicembre 1997, n. 457, convertito, con modificazioni, dalla legge 27 febbraio 1998, n. 30, che assoggetta il rendiconto della gestione finanziaria delle Autorità portuali al controllo della Corte dei conti;

viste le determinazioni di questa Sezione n. 27 del 21 maggio 1996 e n. 21 del 20 marzo 1998, con le quali sono state disciplinate le modalità di esecuzione dell'attività di controllo prevista dalla citata legge n. 84 del 1994 ed è stato stabilito che il controllo sulle Autorità portuali, disposto dal citato articolo 8-*bis* del decreto-legge n. 457 del 1997, è riconducibile nella previsione normativa dell'articolo 2 della indicata legge n. 259 del 1958;

visti i conti consuntivi dell'Autorità suddetta, relativi agli esercizi finanziari 2009, 2010 e 2011, nonché le annesse relazioni del Presidente e del Collegio dei revisori dei conti, trasmessi alla Corte in adempimento dell'articolo 4 della citata legge n. 259 del 1958;

esaminati gli atti;

udito il relatore Consigliere Claudio Gorelli e, sulla sua proposta, discussa e deliberata la relazione con la quale la Corte, in base agli atti ed agli elementi acquisiti, riferisce alle Presidenze delle due Camere del Parlamento il risultato del controllo eseguito sulla gestione finanziaria dell'Autorità portuale di Olbia, Golfo Aranci e Porto Torres, per gli esercizi 2009, 2010 e 2011;

ritenuto che, dall'esame della gestione e della documentazione relativa agli esercizi 2009-2011, è risultato che:

l'Autorità portuale di Olbia, Golfo Aranci e Porto Torres, ha posto in essere in modo apprezzabile gli strumenti di programmazione (P.R.P. e P.O.T.) necessari per dare un ordinato sviluppo ai siti portuali che gestisce;

gli aspetti di particolare criticità hanno riguardato: *a)* l'allocazione in bilancio delle spese per consulenze, registrate quali spese connesse alle specifiche attività che hanno dato origine alle consulenze stesse e contabilmente rilevate nei relativi capitoli di spesa, impostazione che rende più difficile la verifica del rispetto dei limiti di spesa legislativamente imposti in materia; *b)* la rappresentazione contabile del TFR nel rendiconto finanziario difforme dal proprio regolamento di amministrazione e contabilità;

ritenuto che, assolto così ogni prescritto incumbente, possa, a norma dell'articolo 7 della citata legge n. 259 del 1958, darsi corso alla comunicazione alle dette Presidenze, oltre che dei conti consuntivi – corredati delle relazioni degli organi amministrativi e di revisione – della relazione come innanzi deliberata, che alla presente si unisce perché ne faccia parte integrante;

P. Q. M.

comunica, con le considerazioni di cui in parte motiva, alle Presidenze delle due Camere del Parlamento, insieme con i conti consuntivi per gli esercizi 2009, 2010 e 2011 – corredati delle relazioni degli organi amministrativi e di revisione – dell'Autorità portuale di Olbia, Golfo Aranci e Porto Torres, l'unita relazione con la quale la Corte riferisce il risultato del controllo eseguito sulla gestione finanziaria dell'Ente stesso per i detti esercizi.

L'ESTENSORE

f.to Claudio Gorelli

IL PRESIDENTE

f.to Raffaele Squitieri

RELAZIONE SUL RISULTATO DEL CONTROLLO ESEGUITO SULLA GESTIONE FINANZIARIA DELL'AUTORITÀ PORTUALE DI OLBIA, GOLFO ARANCI E PORTO TORRES PER GLI ESERCIZI DAL 2009 AL 2011

SOMMARIO

PREMESSA. – 1. Quadro normativo di riferimento. – 2. Organi di amministrazione e di controllo. – 3. Personale. - 3.1. Pianta organica e consistenza del personale. - 3.2. Costo del personale – 4. Incarichi di studio e consulenza. – 5. Pianificazione e programmazione. - 5.1. Piano regolatore - 5.2. Piano operativo triennale - 5.3. Programma triennale delle opere. – 6. Attività. - 6.1. Attività promozionale. - 6.2. Servizi di interesse generale. - 6.3. Manutenzione ordinaria e straordinaria delle opere portuali e opere di grande infrastrutturazione. - 6.4. Attività autorizzatoria e di gestione del demanio marittimo. - 6.5. Traffico portuale. – 7. Gestione finanziaria e patrimoniale. - 7.1. Dati significativi della gestione. - 7.2. Rendiconto finanziario. Andamento delle entrate accertate e delle spese impegnate. - 7.3. Situazione amministrativa e andamento dei residui. - 7.4. Il conto economico. - 7.5. Lo stato patrimoniale. – 8. Considerazioni conclusive. – Allegato: Appendice statistica

Premessa

Con la presente relazione la Corte riferisce al Parlamento, ai sensi dell'articolo 7 della legge 21 marzo 1958, n. 259, sul risultato del controllo eseguito, con le modalità di cui all'art. 2 della suddetta legge, sulla gestione finanziaria relativa agli anni 2009, 2010 e 2011 dell'Autorità portuale di Olbia, Golfo Aranci e Porto Torres, nonché sulle vicende di maggior rilievo intervenute fino a data corrente.

Il precedente referto relativo agli esercizi 2007 e 2008 è stato pubblicato in Atti parlamentari (XVI legislatura, Doc. XV, n.187).

Si è ritenuto opportuno integrare il referto con un'appendice statistica contenente alcuni indici caratteristici della gestione dell'Ente.

1. Quadro normativo di riferimento

L'Autorità portuale di Olbia e Golfo Aranci si inserisce nel quadro di riordino della materia portuale introdotto dalla legge n. 84 del 28 gennaio 1994 ed è stata istituita con DPR del 29 dicembre 2000; la sua circoscrizione territoriale, originariamente estesa ai porti di Olbia e Golfo Aranci, è stata ampliata con D.M. emesso in data 5 marzo 2008 all'ambito portuale di Porto Torres.¹

La circoscrizione territoriale dell'ente si compone dunque, attualmente, di cinque ambiti portuali: porto Isola bianca di Olbia; porto Cocciani di Olbia; porto di Golfo Aranci; porto commerciale o storico di Porto Torres; porto industriale o Asi di Porto Torres.

Il quadro normativo di riferimento entro il quale l'Ente ha operato nel quadriennio 2007-2010 e continua fino ad oggi ad operare è costituito dalla sopra citata legge n. 84 del 1994 (Riordino della legislazione in materia portuale) e sue successive modifiche ed integrazioni, nonché dalle altre disposizioni di interesse per il settore dei porti. Tale quadro è stato illustrato nelle precedenti relazioni, che si sono da ultimo soffermate sulle importanti novità introdotte dalla legge 27 dicembre 2006, n. 296 (finanziaria 2007), nonché sui provvedimenti attuativi predisposti dal competente Ministero delle infrastrutture e dei trasporti.

Nel rinviare a tali relazioni si fa ora presente, ai fini di un opportuno aggiornamento, che la disposizione di cui all'art. 22, comma 2 del decreto legge 4 luglio 2006, convertito con modificazioni con legge 4 agosto 2006, n. 248, concernente limitazioni della spesa per consumi intermedi e versamento all'entrata del bilancio dello Stato della somma risultante è stata prima dichiarata non applicabile per l'anno 2007 dall'art. 4 del D.L. 2 luglio 2007, n.81, convertito nella legge n.127 del 3 agosto 2007, e successivamente abrogata dall'art. 2, comma 625 della legge 24 dicembre 2007, n. 244 (finanziaria 2008). Dal 2007 non sussiste pertanto il limite suddetto né il conseguente obbligo di versamento all'Erario della somma risultante dalla riduzione.

Permangono invece, anche per il quadriennio in esame, le limitazioni di cui all'art. 1, commi 9, 10 e 11 della legge 23 dicembre 2005, n. 266 (come modificati dall'art. 27 del sopra citato decreto legge 4 luglio 2006, n. 223 e della relativa legge di conversione 4 agosto 2006, n. 248 e dall'art. 61 del D.L. n. 112/2008 convertito in L. 6/8/2008 n. 133) relative alle spese per studi e incarichi di consulenza, alle spese per relazioni pubbliche, convegni, mostre, pubblicità e rappresentanza nonché alle spese relative alle autovetture.

¹ Per la descrizione del quadro congiunturale dei traffici marittimi si veda la relazione sull'Autorità portuale di Civitavecchia per gli esercizi finanziari 2007/2010 cap.1, pag.3.

Tali spese, a decorrere dall'anno 2011, sono oggetto di limitazioni anche per effetto delle disposizioni di cui all'art 6 ("riduzione dei costi degli apparati amministrativi") del D.L. 78/2010 convertito con legge 122/2010.

Le economie derivanti sono da versare al bilancio dello Stato (comma 21).

Altre spese soggette al limite sono quelle per la manutenzione degli immobili utilizzati dall'Ente (art. 2, commi 618-623, legge 244/2007, come modificato dall'art. 8, della legge 122/2010, di conversione del D.L. 78/2010).

Per quanto riguarda l'obbligo di riduzione del 10% previsto dall'art. 1, commi 58 e 63 della legge 23 dicembre 2005, n. 266 dei compensi spettanti al Presidente, al Collegio dei revisori dei conti e ai membri del Comitato portuale per i gettoni di presenza riconosciuti, si rimanda per gli opportuni aggiornamenti al capitolo relativo agli organi di amministrazione e di controllo.

A seguito di quanto disposto in materia di autonomia finanziaria dall'art. 1, commi 982 e seguenti della legge 27 dicembre 2006, n. 296 (finanziaria 2007) alle Autorità portuali viene attribuito il gettito della tassa erariale (di cui all'art. 2, comma 1 del D.L. 28 febbraio 1974, n. 47 convertito con modificazioni dalla legge 16 aprile 1974, n. 117 e successive modificazioni) e delle tasse di ancoraggio (di cui al Capo 1, titolo 1 della legge 9 febbraio 1963, n. 82 e successive modificazioni), in aggiunta al gettito della tassa sulle merci sbarcate e imbarcate (di cui al Capo 3 della legge 9 febbraio 1963, n. 82 e all'art. 1 della legge 5 maggio 1976, n. 355 e successive modificazioni ed integrazioni), già devoluto nella sua interezza a partire dall'anno 2006.

La stessa disposizione ha per contro soppresso gli stanziamenti relativi ai contributi destinati alle Autorità portuali per la manutenzione dei porti, previsti dall'art. 6, comma 1 lett. B) della legge n. 84 del 1984.

Con DPR 28 maggio 2009, n. 107, recante "regolamento concernente la revisione della disciplina delle tasse e dei diritti marittimi", la tassa e la sovrattassa di ancoraggio, dovute dalle navi che compiono operazioni commerciali in un porto, rada o spiaggia dello Stato sono state accorpate in un'unica tassa, denominata "tassa di ancoraggio"; la tassa erariale e quella portuale sulle merci imbarcate e sbarcate sono state accorpate in un unico tributo denominato "tassa portuale", del quale è stato previsto l'adeguamento graduale nel triennio 2009/2011².

² L'art. 11, c.1-b del D.L.29/12/2011 n.216, convertito nella L. 24/2/2012 n. 14, ha prorogato tale termine al 2012.

Allo scopo di fronteggiare la crisi di competitività dei porti italiani, la legge 26 febbraio 2010, n. 25, di conversione del decreto legge 30 dicembre 2009, n. 194, recante proroga di termini previsti da disposizioni legislative, ha differito la decorrenza di tale adeguamento all'1/12/2012.

Con lo stesso provvedimento legislativo è stato consentito alle Autorità portuali, per il biennio 2010 e 2011 e nelle more della piena attuazione della loro autonomia finanziaria, di stabilire variazioni in aumento fino ad un tetto massimo pari al doppio della misura delle tasse di ancoraggio e portuale, così come adeguate ai sensi del sopra citato regolamento, nonché in diminuzione fino all'azzeramento delle singole tasse medesime.

La legge ha previsto che ciascuna Autorità, a copertura delle eventuali minori entrate derivanti dalle disposizioni sopra citate, operi una corrispondente riduzione delle spese correnti, ovvero, nell'ambito della propria autonomia impositiva e tariffaria, un corrispondente aumento delle entrate, dandone adeguata illustrazione nelle relazioni al bilancio di previsione e al conto consuntivo.

Di fronte alle difficoltà di applicazione di tale norma da parte delle Autorità portuali, per la sostanziale incomprimibilità delle spese correnti e la concreta impraticabilità di un aumento dei canoni di concessione, fatte rilevare dal MIT con note del 2/7 e 15/7/2010, il MEF, con nota del 2 agosto 2010, ha condiviso l'esigenza di uno specifico intervento legislativo, teso ad una migliore formulazione dei contenuti della norma in questione.

L'art.3 della legge finanziaria per l'anno 2008, (L. n.244 del 24 dicembre 2007), al comma 27 ha stabilito che le amministrazioni di cui all'art.1 del decreto legislativo 30 marzo 2001, n.165 (tra le quali rientrano gli enti pubblici non economici e, quindi, anche le Autorità portuali), debbono dismettere le loro partecipazioni in società che non siano strettamente necessarie per lo svolgimento dei loro fini istituzionali. Il successivo comma 28 di detto articolo prescrive che l'assunzione di nuove partecipazioni ed il mantenimento delle attuali debbono essere autorizzate dall'organo competente, con delibera motivata in ordine alla sussistenza o meno dei presupposti di cui al precedente comma 27, da inoltrarsi alla Corte dei conti; a tal fine, viene fissato il termine di trentasei mesi dalla data di entrata in vigore della legge (termine così modificato dall'art.71, comma 1 della legge 18 giugno 2009, n.69), entro il quale le amministrazioni interessate, nel rispetto delle procedure ad evidenza pubblica, debbono cedere a terzi le società e le partecipazioni vietate a norma del precedente comma 27.

Infine, l'art. 4, comma 6 del decreto legge 25 marzo 2010, n. 40 convertito con modificazioni nella legge 22 maggio 2010, n. 73, ha istituito, presso il Ministero delle

infrastrutture e dei trasporti, il "Fondo per le infrastrutture portuali", destinato a finanziare le opere infrastrutturali nei porti di rilevanza nazionale, con una dotazione iniziale di 80 milioni di euro. Nella ripartizione delle risorse, come precisato nell'ultimo periodo del citato comma, debbono essere privilegiati "progetti già approvati, diretti alla realizzazione di opere immediatamente cantierabili, finalizzate a rendere le strutture operative funzionali allo sviluppo dei traffici".

In sede di conversione del decreto legge è stato introdotto il comma 8 bis, con il quale viene prevista la possibilità di revoca dei fondi statali trasferiti o assegnati alle Autorità portuali per la realizzazione di opere infrastrutturali, se non utilizzati entro il quinto anno dall'avvenuto trasferimento o assegnazione.

Il D.L. 225/2010, convertito nella legge 26 febbraio 2011, n.10, ha abrogato tale ultima disposizione statuendo che entro il termine del 15 marzo 2011 sono revocati i fondi statali trasferiti o assegnati alle Autorità portuali per la realizzazione di opere infrastrutturali, a fronte dei quali non sia stato pubblicato il bando di gara per l'assegnazione dei lavori entro il quinto anno dal trasferimento o assegnazione. Ha inoltre rinviato a successivi decreti del Ministro delle Infrastrutture, emanati di concerto con il Ministro delle finanze, la ricognizione dei finanziamenti revocati e l'individuazione della quota degli stessi che deve essere riassegnata alle Autorità portuali, secondo criteri di priorità stabiliti per il 2011 dalla stessa legge e per il 2012 e 2013 da individuarsi nei decreti medesimi, per progetti cantierabili, compatibilmente con i vincoli di finanza pubblica. In caso di mancato avvio dell'opera, decorsi centottanta giorni dall'aggiudicazione definitiva del bando di gara, il finanziamento si intende revocato ed è riassegnato con le medesime modalità sopra descritte.

Da tali disposizioni sono stati espressamente esclusi i fondi assegnati per opere in scali marittimi amministrati dalle Autorità portuali ricompresi in siti di bonifica di interesse nazionale ai sensi dell'art.1 della legge n.426/1998.

Da ultimo il menzionato decreto legge 31 maggio 2010, n.78, convertito nella legge 30/7/2010, n. 122, ha introdotto nuove misure di contenimento delle spese sostenute dalle pubbliche amministrazioni inserite nel conto economico consolidato della P.A., come individuate dall'Istat ai sensi dell'art. 1 della legge n.196/2009, ritenute dal MEF applicabili alle Autorità portuali in quanto ricomprese in tale elenco.

In particolare l'art. 9, commi 1 e 2 del D.L. 78/2010, prevede limitazioni e riduzioni dei trattamenti economici del personale dipendente delle anzidette amministrazioni per il triennio 2011-2013.

Come risulta dalla nota del Ministero delle Infrastrutture del 23/5/2011, l'applicabilità di dette limitazioni alle Autorità portuali è stata sospesa in attesa dell'esito del ricorso al TAR del Lazio promosso dall'Autorità portuale di Napoli avverso l'atto ministeriale di approvazione del bilancio 2011, contenente la prescrizione dell'applicabilità di tali norme alle Autorità portuali; in sede di esame dell'istanza cautelare contenuta nel ricorso il TAR del Lazio ha disposto la sospensione degli atti impugnati, in attesa della pronuncia sul merito.

Tra le disposizioni del D.L. 78/2010 alcune producono effetti già nel 2010, in particolare:

- l'art.6, comma 6, prevede, dalla prima scadenza successiva al provvedimento, la riduzione del 10% dei compensi degli organi delle società non quotate totalmente possedute da enti pubblici; il successivo comma 19 stabilisce il divieto di effettuare aumenti di capitale, trasferimenti straordinari ed aperture di credito a favore di società partecipate non quotate che, per tre esercizi consecutivi, abbiano registrato perdite di esercizio o utilizzato riserve disponibili per il ripianamento di perdite;
- il comma 8 dello stesso articolo prevede la preventiva autorizzazione del Ministero vigilante per l'organizzazione di convegni, feste celebrative, inaugurazioni ed altri eventi analoghi.

2. Organi di amministrazione e di controllo

Sono organi delle Autorità portuali, ai sensi dell'art.7 della legge n.84 del 1994, il Presidente, il Comitato portuale, il Segretariato generale (composto, come recita l'art. 10 della legge medesima, dal Segretario generale e dalla Segreteria tecnico-operativa) e il Collegio dei revisori dei conti. La durata in carica dei componenti dei menzionati organi è stabilita in quattro anni.

Nelle precedenti relazioni, alle quali si fa rinvio, sono state in dettaglio descritte le attribuzioni proprie di ciascun organo e specificate le modalità di nomina e la composizione degli organi collegiali; in questa sede ci si limita alle informazioni relative alle vicende soggettive concernenti gli organi dell'Autorità portuale esaminata, nonché alla indicazione dei compensi attribuiti e della spesa sostenuta per il loro funzionamento.

Il Presidente

Il Presidente dell'Autorità portuale di Olbia e Golfo Aranci attualmente in carica è stato nominato con decreto del Ministero delle Infrastrutture e dei Trasporti in data 12 maggio 2005 ed è stato riconfermato per un successivo quadriennio, con D.M. 9 luglio 2009.

Il trattamento economico del Presidente ammonta ad euro 205.609 annue lorde; nel 2009 il trattamento economico di competenza è stato di euro 202.745.

Il Comitato portuale

Il Comitato portuale, composto da 25 membri più il Presidente, è stato ricostituito con decreto presidenziale n.58 del 6 agosto 2009.

Il gettone di presenza del Comitato portuale è pari ad € 100,00 a seduta.

Il Segretariato generale

Tra gli organi dell'Autorità portuale rientra, per espressa previsione normativa, il Segretariato generale, al cui vertice è posto il Segretario generale.

Il Segretario generale, relativamente al periodo considerato dalla presente relazione, è stato nominato con delibera del Comitato portuale n. 16 dell'8 novembre 2006, ha assunto servizio in data 2 gennaio 2007 ed è rimasto in carica sino al 7 gennaio 2011.

Con delibera n. 53 del 6 dicembre 2010, è stato nominato Segretario Generale f.f. il Dirigente dell'Area Istituzionale; con successiva delibera n. 16 del 7 settembre 2011 è stato nominato l'attuale Segretario Generale.

Il compenso annuo lordo ammonta nel 2009 e nel 2011 ad € 154.112; l'importo corrisposto nel 2010 pari ad € 160.040 è comprensivo di festività e ferie liquidate perchè non godute.

Il Collegio dei revisori dei conti

Nel periodo considerato dalla presente relazione è stato in carica fino al luglio 2010 il Collegio dei Revisori dei conti nominato con D.M. in data 25 luglio 2006, per il quadriennio 2006-2010.

Con D.M. del 6 luglio 2010 è stato ricostituito il Collegio dei Revisori per il quadriennio 2010-2014; con successivo D.M. del 2 settembre 2010 è stato sostituito un componente effettivo dello stesso organo.

I compensi spettanti al Collegio dei Revisori dei conti in base ai criteri stabiliti con il D.M. in data 31 marzo 2003, (compenso annuo lordo di euro 7.600,00 per il Presidente, euro 6.300,00 per ciascun componente effettivo ed euro 1.300,00 per ciascun componente supplente), sono stati rideterminati con decreto del Ministro delle Infrastrutture in data 18 maggio 2009 sulla base dei compensi spettanti ai Presidenti delle rispettive Autorità, secondo le percentuali di seguito specificate: l'8% al Presidente del Collegio dei Revisori, il 6% ai componenti effettivi e l'1% ai componenti supplenti del Collegio.

L'Autorità portuale ha comunicato i nuovi importi annui lordi, a seguito del D.M.18/5/2009: euro 14.953 al presidente, euro 11.215 ai due membri effettivi ed euro 1.869 ai membri supplenti.

Con il menzionato decreto è stato stabilito che ai componenti che per l'espletamento dell'incarico si recano fuori della sede di residenza spetta il trattamento di missione.

Con successiva nota del 10 luglio 2009 il Ministero delle Infrastrutture e dei Trasporti ha precisato che il trattamento di missione dei componenti del Collegio dei Revisori può essere equiparato a quello riconosciuto ai dirigenti dell'Ente controllato a condizione che la residenza anagrafica del componente interessato sia in Comune diverso da quello nel quale l'Ente ha la propria sede principale e nella quale si

svolgono le riunioni dell'organo di controllo.³

Spesa impegnata per gli organi di amministrazione e di controllo

Nel prospetto che segue è riportata, distinta per esercizio finanziario, la spesa impegnata per il pagamento delle indennità spettanti agli organi di amministrazione e di controllo dell'Autorità portuale di Olbia, Golfo Aranci e Porto Torres.

Tab. 1

(in euro)

Esercizio	2008	2009	2010	2011
Presidente	207.609	214.905	219.847	189.696
Comitato Portuale	14.119	11.723	14.015	12.014
Collegio dei Revisori	30.256	49.030	24.558	85.438
Totale	251.984	275.658	258.420	287.148

Per quanto riguarda la riduzione del 10% dei compensi agli organi, prevista dall'art.1, comma 58 della legge 23 dicembre 2005, n.266, nel 2009 tale riduzione non era stata applicata sul presupposto che dovesse essere limitata al 2007 ed al 2008. Successivamente, il MEF, con circolare n.32/2009, ed il Ministro delle Infrastrutture, con nota del 7/9/2010, hanno confermato che l'obbligo di riduzione operava anche per gli anni 2009 e 2010.

L'Autorità portuale, con nota del 7/12/2010 ha assicurato il puntuale adempimento relativo al recupero del 10% sui compensi spettanti agli organi per il biennio 2009-2010.

Nei pareri espressi sui rendiconti generali delle Autorità portuali per l'esercizio finanziario 2009, Il MEF ha imposto il rilascio di un'attestazione sull'avvenuto recupero delle somme erogate in difformità.

Detta clausola, recepita dal MIT nei provvedimenti di approvazione dei documenti contabili, è stata impugnata innanzi al Tar del Lazio da numerose Autorità portuali, che - dopo aver ottenuto la sospensiva degli atti impugnati - hanno visto integralmente accolti nel merito i ricorsi avanzati con annullamento degli atti impugnati, ivi compresa la citata circolare MEF n.32/2009.

³ La determinazione dei compensi per i componenti dell'organo di controllo è stata oggetto di successivi interventi correttivi da parte dei Ministeri vigilanti, che hanno interpretato restrittivamente la sopravvenuta normativa in materia, di tale argomento si tratterà più diffusamente di seguito.

In conseguenza di ciò, il MIT, con circolare in data 23/5/2011, diretta a tutte le Autorità portuali ha ritenuto che "i compensi spettanti agli Organi degli Enti ricorrenti devono essere ripristinati ai valori preesistenti con restituzione di ogni eventuale riduzione o recupero effettuati".

In particolare, ai membri del Collegio dei revisori, con D.M. 18 maggio 2009, era stata attribuita nel 2009 una maggiorazione dei compensi, in base ad una interpretazione favorevole della normativa pregressa, ritenuta circoscritta agli anni 2007 e 2008. Successivamente, con nota del Ministero delle Infrastrutture del 4 gennaio 2010, a seguito dei rilievi formulati dal Ministero dell'economia e delle finanze, l'attribuzione della suddetta maggiorazione era stata sospesa ed erano stati riconfermati anche per il 2009 ed il 2010 i compensi corrisposti negli anni precedenti.

Il MIT, con la circolare da ultimo citata, ha comunicato in merito, che a seguito dell'esito dei giudizi predetti, può considerarsi superato anche l'invito a ritenere sospesi gli effetti del D.M. 18 maggio 2009, formulato dallo stesso Ministero vigilante con la nota del 4 gennaio 2010.

A seguito di tali ultime disposizioni l'Autorità portuale di Olbia, con delibera del 13/7/2011, approvata dal Ministero vigilante in data 6/9/2011, in sede di predisposizione della prima nota di variazione ed assestamento al bilancio di previsione 2011, ha provveduto ad incrementare i pertinenti capitoli per provvedere alla liquidazione delle spettanze maturate dagli organi dell'Ente.

Sull'argomento va da ultimo ricordato che, l'art.6, comma 3 del D.L. n.78 /2010, convertito nella legge n.122/2010, ha previsto, a decorrere dal 2011, la riduzione del 10% dei compensi agli organi di amministrazione e di revisione delle pubbliche amministrazioni comprese nel conto economico consolidato della P.A., rispetto agli importi risultanti alla data del 30 aprile 2010. L'Autorità portuale ha affermato di aver dato attuazione a tale adempimento di legge.

3. Personale

3.1 Pianta organica e consistenza del personale

La pianta organica deliberata in data 16 aprile 2008 ed approvata dal ministero vigilante in data 5 maggio 2008, aveva elevato la consistenza organica da 29 a 39 unità, escluso il Segretario generale, per far fronte alle maggiori incombenze derivanti dall'ampliamento della circoscrizione territoriale anche al porto di Porto Torres.

In data 4 novembre 2009 il Comitato portuale ha approvato la delibera n. 20 concernente un nuovo dimensionamento della segreteria tecnico-operativa dell'Autorità portuale di Olbia, Golfo Aranci e Porto Torres, che prevede un'articolazione in tre aree omogenee, ciascuna retta da un dirigente; l'organico complessivo risultava di 48 unità, in aggiunta al Segretario Generale. La nuova struttura della Segreteria tecnico-operativa prevede poi presidi stabili (Sedi) nei porti di Porto Torres e di Golfo Aranci.

In data 16 novembre 2009, il Ministero delle Infrastrutture e dei Trasporti, nel comunicare l'approvazione della nuova struttura della Segreteria tecnico-operativa, ne ha ridotto il dimensionamento, da 48 a 44 unità, di cui 7 unità destinate alle sedi periferiche di Golfo Aranci e Porto Torres⁴; ha suggerito inoltre ulteriori interventi volti alla più razionale organizzazione di taluni uffici.

I suggerimenti pervenuti dal Ministero Vigilante sono stati oggetto di attenta valutazione da parte dell'Ente e ne è scaturita una modifica della struttura della pianta organica adottata con delibera n.41 del 21 luglio 2010.

Con tale modifica è stata unificata la Segreteria del Presidente con quella degli Organi in un unico Ufficio di Segreteria, con conseguente revisione della distribuzione del personale assegnato ai diversi uffici. Il nuovo assetto conferito, non ha comportato modifiche in termini quantitativi, ma è stato finalizzato ad assicurare un più elevato grado di efficienza e funzionalità nell'espletamento dei compiti affidati all'Autorità portuale.

Nel corso dell'esercizio 2010 sono state effettuate assunzioni di personale tecnico ed amministrativo, che consentono di disporre di una dotazione organica più adeguata alle mutate esigenze dell'Ente. A seguito delle nuove assunzioni, l'organico è passato dalle 29 unità presenti al 31/12/2009 alle 37 unità presenti al 31/12/2010.

⁴ Di cui tre unità presso la sede di Golfo Aranci (una unità con qualifica di quadro B e due impiegati di primo e terzo livello) e 4 unità presso la sede di Porto Torres (una unità con qualifica di quadro A e tre impiegati di primo e terzo livello.).

Con delibera del Comitato portuale n.13 del 13/7/2011 è stata approvata una nuova modifica della pianta organica, che passa da 44 a 45 unità, con la previsione di un quadro A, cui affidare la funzione di responsabile del costituendo Ufficio Ambiente.

Tale delibera è stata approvata dal Ministero delle Infrastrutture e dei Trasporti, in data 25/7/2011.

Nelle due sottostanti tabelle sono riepilogate la consistenza organica ed il numero dei dipendenti in servizio alla fine di ciascuno degli esercizi considerati, posti a raffronto con la Pianta organica e le unità di personale in servizio al 31/12/2008:

Tab. 2

QUALIFICA	P.O.ex del.n.13 del 16/4/2008	unità al 31/12/2008	P.O ex del.n.20 del 4/11/2009	unità al 31/12/2009	unità al 31/12/2010	Unità al 31/12/2011
DIRIGENTI	2	0	3	1	3	2
QUADRI	3	3	8	3	5	5
IMPIEGATI I LIV.	10	9	12	9	10	10
IMPIEGATI II LIV.	4	3	6	3	6	6
IMPIEGATI III LIV.	10	9	10	11	9	9
IMPIEGATI IV LIV.	9	1	5	1	*4	3**
IMPIEGATI V LIV.	1	1	0	1	0	0
TOTALE	39	26	44	29	37	35

* Di cui 3 sono a tempo determinato.

** Di cui 1 è a tempo determinato.

3.2 Costo del personale

Il personale delle Autorità portuali è inquadrato nel CCNL dei lavoratori dei porti. Il contratto vigente è stato rinnovato il 22/12/2008, con decorrenza 2009-2012 per la parte normativa e 2009-2010 per la parte economica.

Nel prospetto che segue è indicata, per ciascuno dei tre esercizi considerati, la spesa complessivamente sostenuta per il personale, incluso il Segretario generale, posta a raffronto con quella dell'esercizio precedente; ai fini della individuazione del costo complessivo e del costo medio unitario a tale spesa è stata aggiunta la quota accantonata per il T.F.R. nell'importo risultante dal conto economico.

Tab. 3
(in euro)

Tipologia dell'emolumento	2008	2009	2010	2011
Emolumenti al Segretario generale	155.088	154.112	160.040	154.112
Indennità e rimborsi al Segretario generale	5.323	6.996	5.103	8.561
Emolumenti fissi al personale dipendente	988.025	1.155.299	1.465.317	1.629.043
Emolumenti variabili al personale dipendente	104.282	15.177	9.725	13.890
Emolumenti al personale non dipendente	24.605	15.573	27.014	0
Indennità e rimborso spese di missione	57.680	30.031	53.530	14.407
Altri oneri per il personale	100.528	46.799	44.144	66.160
Spese per l'organizzazione di corsi	30.882	15.133	78.976	4.825
Oneri previdenziali a carico dell'Ente	473.602	499.623	848.051	763.678
Oneri della contrattazione decentrata o aziendale	0	343.342	240.517	243.241
Oneri derivanti da rinnovi contrattuali	0	3.900	0	0
Totale spesa impegnata	1.940.015	2.285.985	2.932.417	2.897.917
Accantonamento per il T.F.R.	54.146	71.118	92.912	108.109
Costo totale	1.994.161	2.357.103	3.025.329	3.006.026

Dal prospetto si evidenzia un trend di incremento del costo del personale nel biennio 2009-2010 del 52% rispetto al 2008, imputabile alle assunzioni di personale effettuate nel periodo considerato, nonché agli aumenti salariali previsti dal nuovo CCNL ad alla contrattazione integrativa posta in essere dall'Autorità portuale. Nel 2011 invece si registra una modesta diminuzione a causa della cessazione dal servizio di due unità di personale, di cui una con qualifica dirigenziale.

La tabella che segue individua i valori del costo medio unitario del personale per gli esercizi 2009, 2010 e 2011, raffrontato con quelli del 2008.

Tab. 4
(in euro)

2008			2009			2010			2011		
*Costo globale	Unità personale	Costo unitario	*Costo globale	Unità personale	Costo unitario	*Costo globale	Unità personale	Costo unitario	Costo globale	Unità personale	Costo unitario
1.969,6	27	72,9	2.341,5	30	78	2.998,3	38	78,9	3.006	36	83,5

* Il costo globale non comprende gli emolumenti al personale non dipendente.

All'incremento del costo in termini assoluti si accompagna, nel triennio, un trend di incremento del costo unitario medio, rispetto al 2008, del 14%.

Grafico n.1 – Spese per il personale, per tipologia in percentuale – Anno 2011

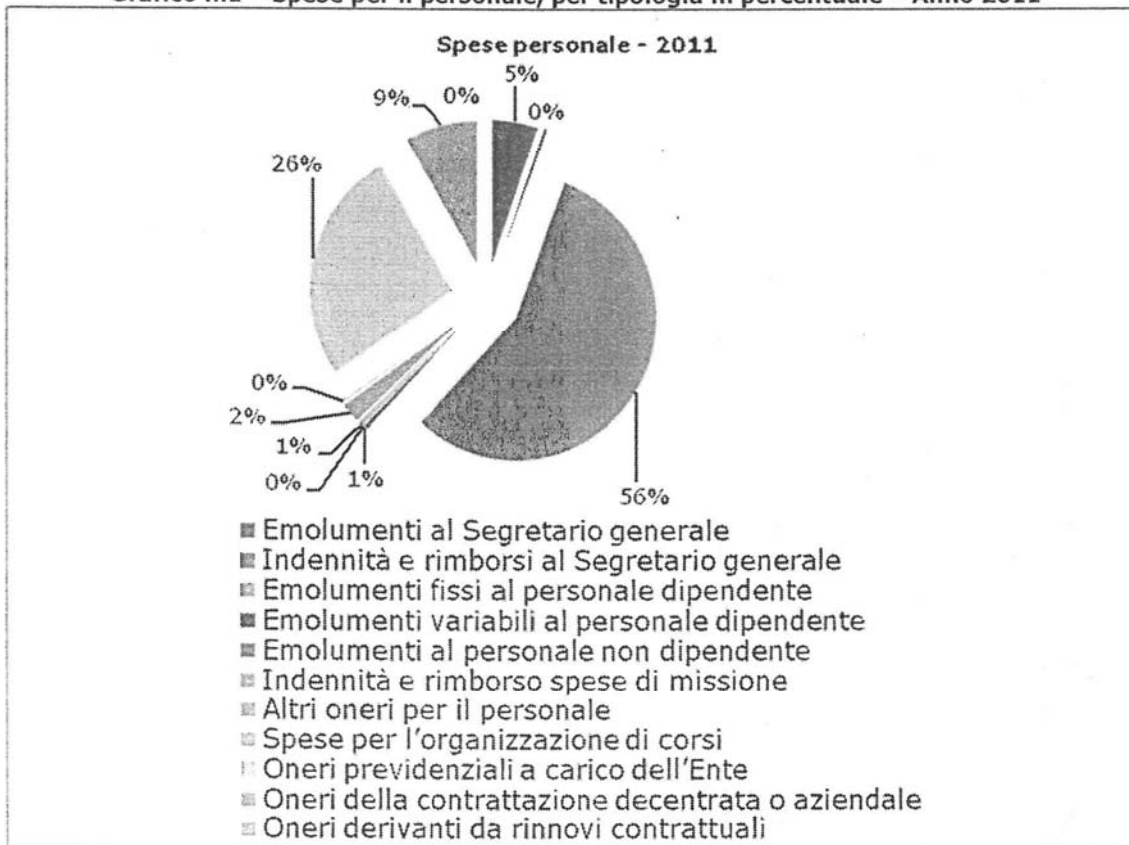
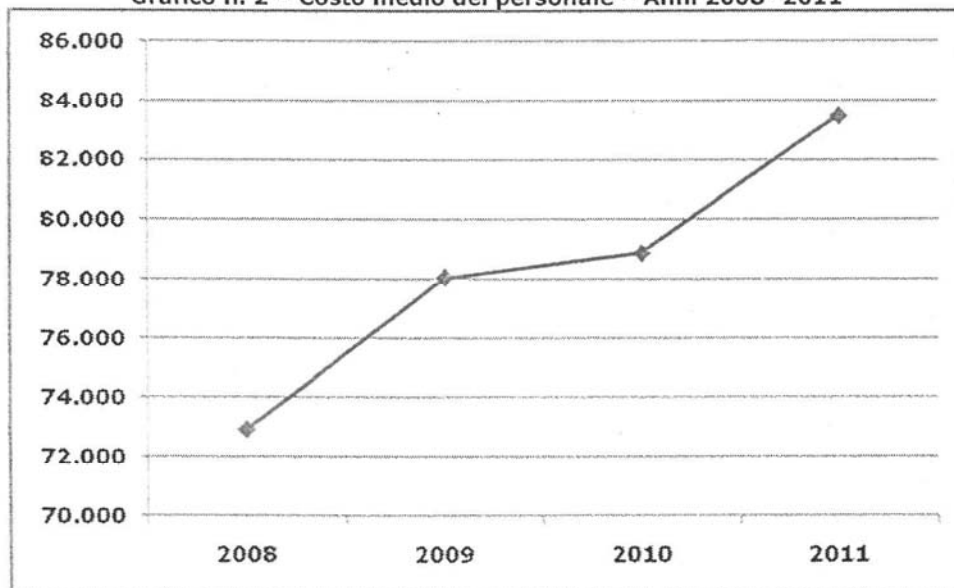


Grafico n. 2 – Costo medio del personale – Anni 2008 -2011



4. Incarichi di studio e consulenza

L'Autorità portuale di Olbia e Golfo Aranci ha fornito un prospetto degli incarichi di studio e consulenza conferiti negli anni 2009 e 2010 classificati in relazione all'oggetto, con precisazione della spesa impegnata, della somma corrisposta nel corso di ciascun esercizio e degli importi ancora da pagare.

Tab. 5

(in euro)

Oggetto	2009			2010		
	Impegnato	Pagato	Residuo	Impegnato	Pagato	Residuo
Demanio	23.098,30	23.098,30	0	0	0	0
Personale	18.688,48	18.688,48	0	10.530,00	9.090,00	1.440,00
Amm.ne	5.901,50	5.901,50	0	0	0	0
Legale	41.274,88	38.799,25	2.475,63	0	0	0
Tecnico	19.737,57	19.737,57	0	0	0	0
Totale	108.700,73	106.225,10	2.475,63	10.530,00	9.090,00	1.440,00

Nel 2009 si tratta di incarichi di assistenza tecnica per le rilevazioni catastali, incarichi relativi all'elaborazione delle buste paga ed alla ricerca e selezione del personale, di assistenza legale in alcuni procedimenti amministrativi ed in materia di accosti, di assistenza tributaria e di coordinamento dei lavori nell'area ex SEP.

L'ammontare complessivo delle somme impegnate per incarichi di studio e consulenza ammonta ad € 108.700,73 nel 2009 ed € 10.530,00 nel 2010.

Nel 2011 non risultano in bilancio somme impegnate sul capitolo delle uscite correnti relativo agli incarichi di studio e consulenza.

L'Autorità portuale ha dato notizia di due incarichi contabilizzati nell'ambito delle uscite per prestazioni istituzionali, relativo il primo all'assistenza per un progetto legato alla cooperazione territoriale Europea, per euro 24.049; il secondo alla progettazione del Terminal Crocieristico – Porto Isola Bianca, per euro 25.105.

In merito all'andamento delle spese di consulenza, che ha portato all'ingente riduzione del 2010 ed all'azzeramento delle stesse nel 2011, dai chiarimenti forniti dall'Ente risulta che la consulenza in materia di personale è cessata a seguito dell'assunzione di una unità di personale in organico e le consulenze legate alla progettazione di opere o di natura legale sono state evidenziate quali spese connesse alle specifiche attività che hanno dato origine alle consulenze stesse e contabilmente rilevate nei relativi capitoli di spesa.

L'Ente ha esposto negli allegati al conto consuntivo tabelle dimostrative del rispetto dei limiti di spesa ai sensi dell'art.61 della legge 133/2008 e dell'art.6, comma 7 della legge n.122/2010.

La Corte non può non rilevare che la diversa impostazione contabile introdotta dall'Ente dal 2010 rende più difficile la verifica del rispetto dei limiti di spesa posti in materia dall'art.61 della legge 133/2008 e dall'art.6, comma 7 della legge n.122/2010.

5. Pianificazione e programmazione

L'art. 9, comma 3 della legge di riordino n. 84 del 1994 demanda alle Autorità portuali l'adozione di atti programmatici e di pianificazione, che costituiscono strumenti di razionalizzazione dell'attività amministrativa degli enti, essendo finalizzati all'individuazione dei bisogni pubblici da soddisfare, alla valutazione del grado di importanza e del tempo di perseguimento degli obiettivi da realizzare, all'individuazione delle disponibilità a tal fine necessarie e a quant'altro risulti necessario per la realizzazione in concreto delle opere previste.

Gli atti in questione sono costituiti, rispettivamente, dal Piano Regolatore Portuale (PRP) che ha la funzione di definire l'assetto complessivo del porto e dal Piano Operativo Triennale (POT) soggetto a revisione annuale, con il quale vengono individuate le linee di sviluppo delle attività portuali e gli strumenti per attuarle. A tali strumenti programmatici specifici va poi aggiunto il Programma triennale dei lavori, previsto dall'art. 14 della legge 11 febbraio 1994, n. 109 e successive modificazioni ed integrazioni.

5.1 Piano Regolatore (P.R.P.)

Il Piano regolatore portuale costituisce l'atto di pianificazione fondamentale delle opere necessarie per l'adeguamento funzionale del porto, al fine di mantenere e se possibile aumentare la competitività di Olbia rispetto ai porti concorrenti siti nel Mediterraneo. Al tempo stesso il Piano regolatore portuale è strumento di raccordo con gli altri documenti di pianificazione territoriali e nazionali.

Il primo P.R.P. di Olbia, è stato predisposto dall'ex Ufficio del Genio Civile per le Opere Marittime di Cagliari in data 22 luglio 1957 e approvato, ai sensi della L. 1246 del 3 novembre 1961, con Decreto Interministeriale (LL.PP. e M.M.) n. 1300 del 8 febbraio 1962; successivamente è stato integrato da cinque varianti e da un adeguamento tecnico funzionale.

Con la variante del 1981, il Porto di Olbia è stato sostanzialmente ristrutturato, attraverso una serie di interventi diretti a migliorare i gravi problemi di traffico soprattutto nei periodi di massimo afflusso.

La maggior parte delle opere previste nel suddetto P.R.P. sono state realizzate, mentre resta da attuare il banchinamento per naviglio da diporto a sud della corsia di andata per l'Isola Bianca, per impedimento dovuto alla presenza nell'area di numerosi reperti archeologici.

Il porto di Golfo Aranci non ha, ad oggi, un analogo strumento programmatico.

Con la sua istituzione l'Ente si è posto il problema dell'elaborazione di uno strumento programmatico nuovo, in linea con la rapida evoluzione del sistema dei trasporti marittimi, che introduce navi sempre più grandi, con maggiori pescaggi, e con l'apertura al florido mercato delle crociere e della nautica da diporto che, sia nel golfo di Olbia che in quelli di golfo Aranci e di porto Torres, sembra trovare una collocazione naturale.

A seguito dell'intesa raggiunta con il Comune di Olbia in data 16 aprile 2010 e con il Comune di Golfo Aranci in data 10 giugno 2010, Il Comitato Portuale, in data 28 luglio 2010, ha adottato il nuovo Piano Regolatore Portuale dei Porti di Olbia e Golfo Aranci che dovrà essere approvato dal Consiglio Superiore dei LL.PP., come disposto dalla L.84/94 art. 5, comma 3. Sono state avviate, allo stesso tempo, le procedure finalizzate all'acquisizione della Valutazione Ambientale Strategica, a conclusione delle quali dovrà seguire l'approvazione definitiva da parte della Regione Sardegna.

Il Piano regolatore portuale di Porto Torres, dopo l'approvazione da parte del Consiglio Superiore dei LL.PP. e del Ministero dell'Ambiente, intervenuti nel 2000, è stato in via definitiva approvato dalla Regione Autonoma della Sardegna con determinazione del 9 maggio 2001 ed è stato successivamente integrato con un adeguamento tecnico, approvato dal Consiglio Superiore dei LL.PP. il 22 ottobre 2003. Anche per lo scalo di Porto Torres è stata valutata la necessità di un nuovo aggiornamento del Piano regolatore vigente, pertanto nel 2010 sono stati conferiti gli incarichi ad un pool di esperti, per la predisposizione degli studi finalizzati a tale fine.

Il nuovo P.R.P. sarà predisposto tenendo in considerazione le enormi potenzialità dello scalo turritano sul versante del trasporto passeggeri, crocieristico e nautico da diporto. L'Ente ha dato notizia che, con delibera del Comitato portuale in data 7 settembre 2011, è stato approvato un adeguamento tecnico funzionale al vigente P.R.P., limitatamente al porto commerciale, finalizzato ad ottenere, nelle more della redazione della citata variante, un miglioramento delle condizioni di protezione del bacino interno dalla penetrazione del moto ondoso, senza peraltro modificare sostanzialmente le condizioni di agibilità del porto.

5.2 Piano Operativo Triennale (P.O.T.)

L'art. 9, comma 3, della legge n. 84 del 1994 prevede la stesura di un Piano operativo triennale da aggiornare annualmente, concernente le strategie di sviluppo delle attività portuali e gli interventi volti a garantire il rispetto degli obiettivi

prefissati. Il Piano, che ovviamente deve essere coerente con la pianificazione impostata con il Piano regolatore portuale, consente di proporre al Ministero vigilante e alle Amministrazioni locali il programma delle opere da realizzare per lo sviluppo del porto, con la quantificazione della relativa spesa; costituisce, nel contempo, un utile strumento di conoscenza della realtà portuale e delle relative politiche di sviluppo.

Il Comitato Portuale, con delibera n. 15 in data 8 novembre 2006 ha approvato il POT 2007-2009, aggiornato al triennio 2008-2010 con successiva delibera n. 14 in data 7 novembre 2007, al triennio 2009-2011 con delibera n. 24 in data 5 novembre 2008 e al triennio 2010-2012 con delibera n. 19 in data 4 novembre 2009.

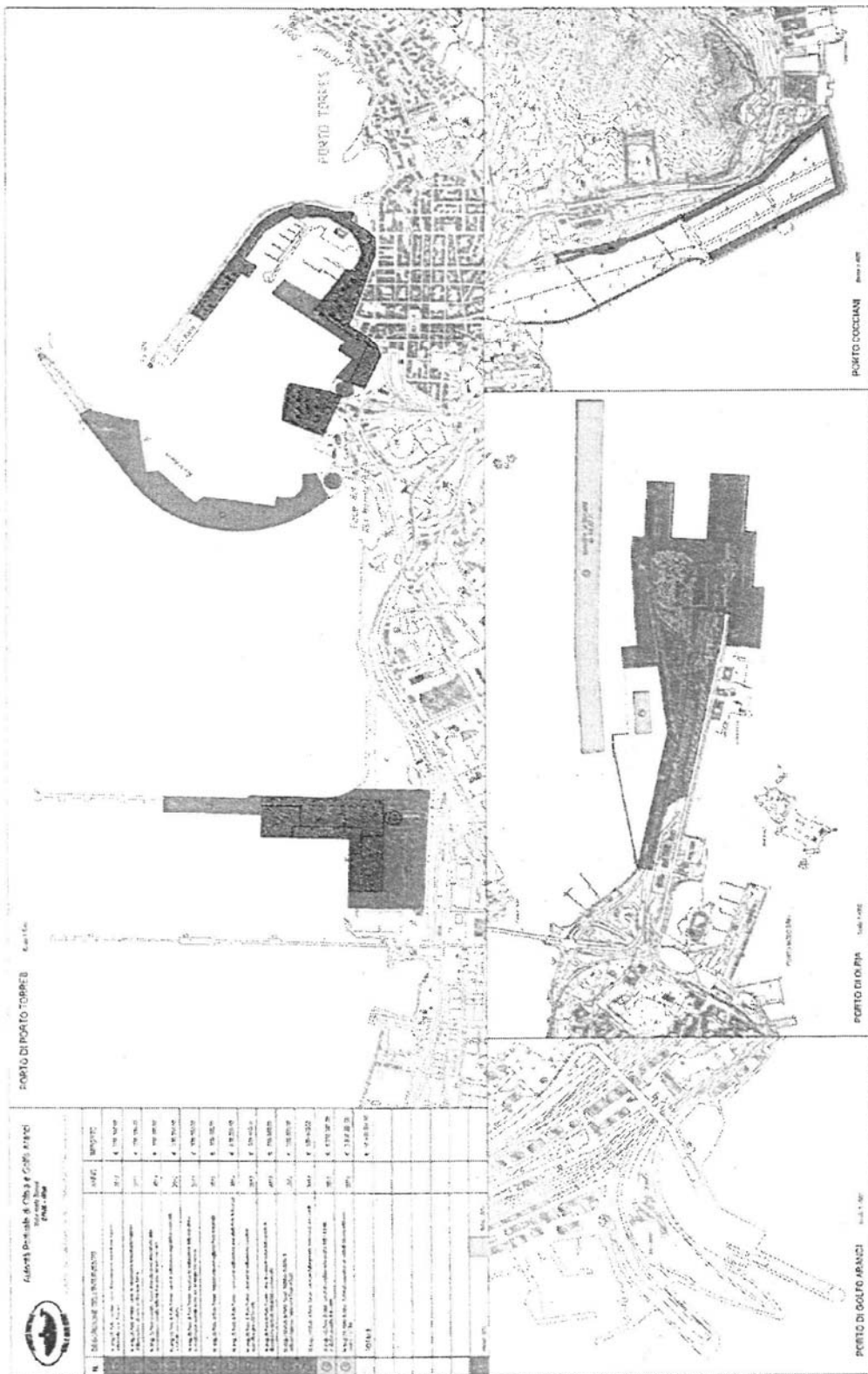
Nei suddetti documenti si dà conto, da un lato, del lavoro svolto nel periodo precedente, fornendo altresì indicazione delle prospettive e delle conseguenti azioni che si ritiene di poter realizzare nell'arco temporale del successivo triennio.


5.3 Programma triennale delle opere (P.T.O.)

Ai sensi dell'art. 18 del decreto legislativo 12 aprile 2006, n. 163, l'Autorità portuale è tenuta a predisporre il Programma triennale e l'Elenco annuale dei lavori, sulla base di schede tipo di cui al decreto ministeriale 9 giugno 2006; tali schede, allegare al bilancio preventivo dell'esercizio, ne costituiscono parte integrante. L'Autorità portuale ha deliberato il programma triennale 2009-2011 in data 5/11/2008 ed il programma triennale 2011-2013 in data 14/10/2010.

L'Autorità portuale ha elaborato inoltre, ai fini del presente referto, una planimetria dei tre porti ricadenti nella propria circoscrizione, in cui sono state evidenziate con colori diversi le principali opere in corso di realizzazione nel 2012 e gli interventi in programmazione nel 2013.

XVI LEGISLATURA – DISEGNI DI LEGGE E RELAZIONI - DOCUMENTI



 <div style="display: inline-block; vertical-align: middle; margin-left: 20px;"> <h3>Autorità Portuale di Olbia e Golfo Aranci</h3> <p>Viale isola Bianca 07026 - Olbia</p> </div>			
ALLEGATO SCHEDA 2: AGGIORNAMENTO PROGRAMMA TRIENNALE DELLE OPERE PUBBLICHE 2011/2013			
N.	DESCRIZIONE DELL'INTERVENTO	ANNO	IMPORTO
	N. prog. (1) Porto Cocciani - Lavori di manutenzione straordinaria impianto antincendio porto Cocciani.	2012	€ 500.000,00
	N. prog. (2) Porto di Olbia - Lavori di manutenzione straordinaria impianto di illuminazione nel porto di Olbia Isola Bianca.	2012	€ 250.000,00
	N. prog. (3) Porto Cocciani - Lavori di manutenzione straordinaria della pavimentazione stradale della via di accesso del porto Cocciani.	2012	€ 250.000,00
	N. prog. (4) Porto di Porto Torres - Lavori di realizzazione segnaletica orizzontale e verticale nuova viabilità.	2012	€ 200.000,00
	N. prog. (5) Porto di Porto Torres - Lavori per la realizzazione della segnaletica e cartellonistica verticale anche con tecnologie informatiche.	2012	€ 300.000,00
	N. prog. (6) Porto di Porto Torres - Impianto videosorveglianza Porto Industriale.	2012	€ 300.000,00
	N. prog. (7) Porto di Porto Torres - Lavori per la realizzazione aree sterili Porto Industriale.	2012	€ 600.000,00
	N. prog. (8) Porto di Porto Torres - Lavori per la realizzazione copertura e pensiline gabbiotti Security.	2012	€ 500.000,00
	N. prog. (9) Porto di Porto Torres - Lavori di messa a norma dell'impianto di illuminazione del porto industriale e commerciale.	2012	€ 500.000,00
	N. prog. (10) Porto di Porto Torres - Ripristino impianto di Videosorveglianza Teleferica e Dogana Segni.	2012	€ 200.000,00
	N. prog. (11) Porto di Porto Torres - Lavori per l'allargamento nuovi varchi aree sterili.	2012	€ 200.000,00
12	N. prog. (12) Porto di Olbia - Lavori di completamento escavo moli 1 e 2 bis e relativa canaletta di accesso.	2013	€ 8.500.000,00
13	N. prog. (13) Porto di Olbia - Terminal crocieristico per controlli security adiacente i moli n. 1 e 2 bis.	2013	€ 3.800.000,00
	TOTALE		€ 16.100.000,00
	ANNO 2012	ANNO 2013	

6. Attività

I dati relativi all'attività svolta dall'Autorità portuale durante gli esercizi considerati dal presente referto sono stati desunti dai documenti ufficiali dell'Autorità e dall'attività interlocutoria posta in essere con la stessa.

6.1 Attività promozionale

Nel corso del 2009 si è realizzato un perfezionamento delle strategie di marketing ed è stato svolto dall'Autorità Portuale un lavoro di sensibilizzazione delle aree del Nord Ovest della Sardegna.

In questa nuova ottica è stato realizzato un nuovo logo con la dicitura Autorità Portuale del Nord Sardegna, pur restando invariata la ragione sociale Olbia e Golfo Aranci.

Il Marchio con i profili dei tre porti e le tre isole di Tavolara, Figarolo e l'Asinara, verrà utilizzato nel corso di tutte le fiere espositive all'estero per promuovere anche le realtà del versante occidentale. A tal fine è stato realizzato il catalogo "North Sardinia".

Sul versante locale, il marketing ha collaborato con il Comune di Olbia alla realizzazione di circa 200 mila cartine della città con notizie utili per i crocieristi.

A chiusura dell'attività annuale, si ricorda, l'iscrizione al Med Cruise (Associazione porti crocieristici mediterranei), nata nel 1996 a Roma e della quale fanno parte 73 rappresentanti di scali internazionali. Con l'ingresso nel Med-Cruise, l'Autorità portuale ha incrementato la sua presenza nel settore e l'incisività delle azioni di marketing, grazie alla partecipazione alle assemblee generali dell'associazione con cadenza semestrale

In tutti e tre gli anni in esame l'Autorità portuale ha partecipato al Sea Trade Cruise Shipping di Miami, fiera del crocierismo e occasione d'incontro con i gruppi leader nel mercato internazionale per la stipula di nuovi accordi commerciali che produrranno effetti nel prossimo triennio.

Nell'ambito del settore tradizionale dei trasporti, l'ufficio marketing ha partecipato, nel mese di giugno 2009, alla Settimana Internazionale della Logistica di Barcellona, in previsione di nuove rotte commerciali.

Per promuovere l'accoglienza in città dei crocieristi, l'Ente ha rinnovato anche nel 2009 la collaborazione con l'associazione culturale Sa Testa per la realizzazione della manifestazione "nuraghi e dintorni – Il tempo dei giganti".

Inoltre, ha rinnovato la collaborazione con l'organizzazione delle tre gare automobilistiche principali: Rally Italia Sardegna, Rally Costa Smeralda e Rally di Olbia.

Novità del 2009 è stata l'esposizione delle riproduzioni dei macchinari e delle opere d'arte di Leonardo nel capannone sito nel molo Brin, nell'ambito dell'evento "Il genio di Leonardo".

Nel mese di giugno 2009 si è anche svolta a Porto Torres la manifestazione "Velamente Educar Mare", manifestazione velica rivolta ai diversamente abili.

Nello stesso periodo l'Ente ha siglato l'adesione al Progetto "Se-stante" nell'ambito del P.O.R. F.S.E. Sardegna 2007-2013, rivolto ai minori sottoposti a provvedimenti penali con lo scopo di favorirne il reinserimento, l'alfabetizzazione e l'inserimento lavorativo.

In preparazione dell'evento internazionale Women's International Shipping and Trading association (WISTA), si è svolta a Porto Cervo, nel mese di settembre 2009, la manifestazione "Donne al comando - Un'importante novità: per la prima volta nella storia quattro ufficiali donna al comando dei porti italiani".

Presso la facoltà di Economia di Sassari è stata avviata nel 2009 con prosecuzione nel 2010 il Master su logistica, economia e legislazione dei trasporti.

L'Ufficio marketing ha partecipato, con lezioni e sopralluoghi nei centri vitali del porto e sulle navi, a numerose visite degli alunni delle scuole primarie di Olbia e del circondario.

In ambito formativo, nel corso del 2010, ha avviato un tavolo di confronto per la realizzazione di una scuola di specializzazione per le professioni del mare, da realizzare attraverso la costituzione di una Fondazione insieme alla provincia di Olbia Tempio, la CNA Gallura, e la Camera di Commercio, con lo scopo di favorire lo sviluppo delle imprese legate alla nautica, allo shipping ed al mare in generale.

Allo stato attuale nulla è stato deciso per quanto attiene al capitale della Fondazione, alla quota di partecipazione dell'Autorità portuale ed agli eventuali contributi economici annuali.

La costituzione di fondazioni, peraltro non inconsueta per le Autorità portuali, può indirizzare risorse significative nella fase di costituzione ed in quella di gestione, in concorrenza con altri interventi delle stesse Autorità portuali.

Si rappresenta pertanto all'Amministrazione vigilante l'esigenza di attivarsi al fine di costituire un quadro di riferimento amministrativo-legislativo, come si è peraltro definito per le società strumentali, idoneo a regolamentare il fenomeno.

L'Ente inoltre ha partecipato al Seatrade Med 2010, fiera del crocierismo

mediterraneo, tenutasi al Palazzo del Festival e dei Congressi di Cannes dal 30 novembre al 2 dicembre 2010; l'evento è stato occasione d'incontro con gli executives di Msc Crociere, Silver Sea Cruises e con importanti tour operators italiani.

Per l'occasione si è avuta la partecipazione congiunta della Regione Sardegna che ha allestito uno stand accanto a quello delle A.P. di Olbia e Golfo Aranci e di Cagliari, rafforzando un'azione promozionale del territorio; collateralmente si è svolta l'assemblea del Med-Cruise che ha sancito la nascita di un portale Web che comprenderà tutti i porti soci, con una pagina ad hoc per ciascuno.

L'Ente ha patrocinato importanti manifestazioni: il Trofeo Bastianini tenutosi alla Maddalena nel mese di maggio 2010; la manifestazione velica dedicata ai diversamente abili nell'ambito dell'introduzione di un sistema più equo, aperto alle categorie protette.

Dal 27 al 29/9/2011, ad Amburgo, l'Ente ha partecipato, con proprio stand, al Seatrade Europe, fiera biennale dedicata a crociere, traghetti e superyacht. Inedita rispetto al passato la partecipazione ad eventi seminari come il Cruise DaY, giornata di studio sulle crociere nel Mediterraneo che si è tenuta a novembre 2011 a Venezia e al Seatrade Winter Cruise Forum, forum del crocierismo invernale dal 5 al 7 dicembre ad Istanbul.

Dal 10 al 15 settembre 2011 L'Autorità portuale ha ospitato i rappresentanti dei primi tre gruppi armatoriali al mondo per un "familiarization trip", una visita guidata dei tre porti di Olbia, Golfo Aranci e Porto Torres e lungo le mete escursionistiche proposte nelle province di Sassari, Olbia, Tempio e Nuoro. Tale iniziativa, che nasce dallo scambio di Know how del protocollo d'intesa siglato nel 2007 con Port Everglades e con la Camera di Commercio Italo Americana a Miami, oltre al raggiungimento di importanti accordi per gli anni 2013-2014 ha consentito di approfondire ulteriormente le reali esigenze dei gruppi armatoriali, apprendere pregi e difetti della portualità del nord isolano ed apportare gli opportuni correttivi.

In tutti e tre gli anni in esame si è registrata una costante presenza dell'Ente su quotidiani, tv locali, riviste di settore, sul web e su riviste specializzate.

Costante l'aggiornamento del sito, per favorire un allargamento della fruibilità e la promozione dell'Ente.

L'importo impegnato per le spese promozionali ammonta, secondo quanto comunicato dall'Ente, ad euro 186.355 nel 2009, 176.178 nel 2010 e 269.140 nel 2011, con un trend di incremento rispetto al 2009 del 44%.

La Corte non può non rilevare l'elevata crescita di tali spese nel triennio in esame.

6.2 Servizi di interesse generale

La legge di riordino prevede espressamente, tra i compiti delle Autorità portuali, l'affidamento ed il controllo delle attività dirette alla fornitura, a titolo oneroso, agli utenti portuali, dei servizi di interesse generale, la cui individuazione demanda ad appositi decreti ministeriali, adottati in data 14 novembre 1994 e 4 aprile 1996.

Al fine di affidare l'incarico per lo svolgimento dei suddetti servizi, l'Ente, in base alla vigente normativa, ha pubblicato nel 2010, sul Bollettino ufficiale della Regione Sardegna un avviso per una preliminare indagine di mercato, finalizzata alla predisposizione dei bandi di gara pubblica per il servizio idrico dei porti di Olbia e Golfo Aranci, per i servizi comuni ai settori commerciali dei due porti (riguardanti la gestione di parcheggi attrezzati e di strutture di supporto all'autotrasporto ed agli altri operatori ed utenti) e per la raccolta e lo smaltimento dei rifiuti conferiti dalle navi. Quest'ultimo nel corso del 2009 e del 2010 è stato gestito in regime di prorogatio di una concessione scaduta in data 31/12/2004.

I servizi di manutenzione degli impianti elettrici e di illuminazione dei porti di Olbia e Golfo Aranci, sono stati assicurati con gara pubblica indetta e aggiudicata nel 2007 per il triennio 2007-2009 e nel 2010 per il triennio 2010-2012. I servizi di pulizia, raccolta rifiuti e disinfezione giornaliera delle aree marittime demaniali dei predetti porti sono stati assicurati con gara pubblica indetta e aggiudicata nel 2008 per il biennio 2008-2009 e con gara pubblica indetta e aggiudicata nel 2010 per il biennio 2010-2011.

Il passaggio dei servizi del porto di Porto Torres dal Provveditorato per le OO.PP. di Cagliari all'Autorità portuale è stato completato solo nel maggio 2009 ed i servizi di illuminazione e di pulizia e raccolta rifiuti e disinfezione giornaliera delle aree marittime demaniali del porto di Porto Torres sono stati assicurati sia nel corso del 2009 che nel corso del 2010 con gara a procedura negoziata indetta e aggiudicata dall'ufficio Tecnico dell'Autorità Portuale. Nel 2011 sono stati affidati dal medesimo ufficio a seguito di gara a procedura aperta.

6.3 Manutenzione ordinaria e straordinaria delle opere portuali e opere di grande infrastrutturazione

Come già in precedenza riferito, il processo di graduale sviluppo dell'autonomia finanziaria delle Autorità portuali, avviato nel 2006 con la devoluzione dell'intero

gettito delle tasse portuali e proseguito nel 2007, ha comportato che, a partire da tale anno, siano stati soppressi i capitoli di spesa del Ministero delle infrastrutture e dei trasporti destinati al finanziamento delle opere di manutenzione ordinaria.

Per tali opere, riguardanti essenzialmente interventi ad aree ed edifici demaniali nelle tre sedi, servizi di pulizia e disinfezione delle medesime aree, nonché la manutenzione sulle apparecchiature degli impianti utilizzati, l'Autorità portuale ha stanziato risorse proprie, per un importo che nel 2009 è ammontato ad euro 618.763 e nel 2010 ad euro 846.779 con un incremento del 37%. Nel 2011, secondo quanto comunicato dall'Ente, non sono state impegnate somme per la manutenzione ordinaria.

Per la manutenzione straordinaria delle parti comuni, è stato invece istituito con legge 296/2006, art.1, comma 983 un fondo perequativo di 50 milioni di euro, da ripartire annualmente tra le Autorità portuali.⁵

All'Autorità portuale di Olbia è stato erogato a tale titolo un contributo di euro 2.949.993 nel 2009, di euro 6.319.270 nel 2010 e di euro 8.756.896 nel 2011.

Gli interventi di manutenzione straordinaria effettuati ammontano, secondo quanto comunicato dall'Ente ad euro 543.832 nel 2009, ad euro 618.763 nel 2010 e ad euro 1.418.159 nel 2011..

Per ciò che concerne le opere di grande infrastrutturazione, che, come precisato dall'art.5, comma 9 della legge n.84 del 1994, riguardano le "costruzioni di canali marittimi, le dighe foranee di difesa, di darsene, di bacini, e di banchine attrezzate, nonché l'escavazione e l'approfondimento dei fondali", si riportano nella seguente tabella le principali opere infrastrutturali in corso o ultimate negli anni in esame, le relative fonti di finanziamento e lo stato di avanzamento alla data attuale:

⁵ Tale fondo è stato aumentato con D.L. n.78/2009, convertito nella L.122/2009.

Tab. 6

OPERE DI GRANDE INFRASTRUTTURAZIONE

Descrizione Intervento	Fonte di Finanziamento	Data aggiudicaz. - lavori	Data inizio lav.	Data fine lavori (contratto)	Tipo di gara	Costo lav aggiudicati	Perizie di variante o suppletive	Costo totale lavori	Stato avanz lavori	Collaudo	(in euro)
Porto di Olbia - Lavori di realizzazione nuova sede Autorità Portuale.	L. 166/2002; L. 296/2006 (Finanziaria 2007) art. 1 comma 994	29.12.2009	08.06.2010	11.03.2012	Procedura aperta art. 83 D.Lgs. 163/2006	2.842.363,40	Variante n. 1 del 16.05.2011	2.982.141,39	98%	In corso	
Porto di Olbia - Lavori di approfondimento escavo moli 1 e 2	PON Trasporti 5.450.000,00 Somma A.P. 5.004.200,74	16.06.2009	03.11.2009	12.11.2010	Art. 57 D.Lgs. 163/2006	8.950.390,78	****		100%	In corso	
Porto Torres - Lavori di collegamento della linea ferroviaria al porto industriale banchina ASI 3.	P.O.R. F.E.R.S. Sardegna 2007-2013	*****	*****	*****	*****	*****	*****	*****	*****	*****	
VEDI NOTA (1) Porto di Olbia Isola Bianca - Opere per la realizzazione dell'impianto antincendio e messa in sicurezza dell'impianto idrico.	296/2006 (Finanziaria 2007) art. 1 comma 994	*****	*****	*****	*****	*****	*****	*****	*****	*****	
VEDI NOTA (2)											

NOTE:

- (1) Sospesa in attesa di determinazione da parte del Comune di Porto Torres per la variazione al tracciato ferroviario nelle aree di competenza comunale.
 (2) Progetto esecutivo approvato, con prescrizioni, dal C.T.A. del Provveditorato Interregionale per le OO.PP. sede coord. di Cagliari con voto n. 3740 del 26.05.2011 - Attualmente in attesa dell'Autorizzazione dell'Ufficio Tutela del Paesaggio di Sassari (importo finanziamento € 1.300.972,85).

Per quanto riguarda le infrastrutture finalizzate alle "Autostrade del mare" si ricorda che esse non devono limitarsi alla navigazione e al collegamento fra due porti, ma devono considerare i porti stessi come elementi di ridistribuzione del traffico, utilizzare le vie navigabili interne, consentire l'eliminazione di strozzature e migliorare il funzionamento dei punti di trasferimento nelle catene intermodali; tutto quanto esposto deve essere caratterizzato da velocità, volume e frequenza senza ostacoli per garantire un servizio porta a porta.

Dopo varie richieste dell'Autorità Portuale al Ministero delle Infrastrutture e Trasporti per inserire i porti sardi nel progetto "Autostrade del mare", è stato emanato il D.M. n. 25852 del 26 marzo 2007 che ha aggiunto all'art.2 comma 1 del D.M. 31 gennaio 2007, la lettera d. "fra i porti della Sardegna, anche se ricompresi all'interno di rotte di provenienza continentale". Tutto questo necessita dell'istituzione di nuove tratte marittime che collegano il "continente" con uno o più porti sardi.

L'Autorità Portuale ha ribadito la richiesta, circa l'applicazione integrale e senza discriminazioni del concetto di "Autostrada del mare", anche per le rotte esistenti.

Tra le opere destinate alla sicurezza si ricorda che, durante gli esercizi 2009 e 2010, è stato portato avanti l'appalto aggiudicato alla Società Electron Italia, per la realizzazione di un sistema integrato di sicurezza che interessa il Pontile Isola Bianca, il Porto Cocciani di Olbia e il Porto Commerciale di Golfo Aranci.

Tale sistema prevede l'installazione di impianti tecnologici di sicurezza il cui controllo sarà accentrato in una "Control Room", in corso di realizzazione.

6.4 Attività autorizzatoria e di gestione del demanio marittimo

L'attività autorizzatoria e di gestione del demanio marittimo è tra le attività più significative che le Autorità portuali svolgono per efficientare i servizi portuali e perché contribuisce con quota importante alle entrate complessive delle Autorità portuali. In tale prospettiva è pertanto fondamentale per qualificare l'efficienza delle singole realtà portuali, procedere attraverso selezione e gara pubblica nell'attribuzione delle aree sulle quali l'Autorità portuale esercita la sua competenza.

Infatti le operazioni portuali possono essere esercitate esclusivamente dalle imprese portuali autorizzate dall'Autorità portuale ai sensi degli articoli 16 e 18 della legge 84/94.

I servizi portuali sono stati introdotti dalla legge 186/2000 e sono definiti come servizi riferiti a prestazioni specialistiche, complementari ed accessorie al ciclo delle operazioni portuali.

Per ciò che concerne l'attività autorizzatoria, il "Regolamento per l'esercizio delle operazioni e dei servizi portuali specialistici", reso esecutivo con l'Ordinanza n.5/2007 del 23/7/2007, individua un totale di 12 servizi portuali specialistici. L'A.P. ha messo in evidenza la necessità di procedere ad una revisione dei servizi individuati, allo scopo di limitarne il numero a quelli effettivamente svolti o richiesti nei tre Porti di competenza. Le due Commissioni Consultive Locali, si sono riunite diverse volte nel corso del 2009 e del 2010, affrontando tematiche inerenti il rilascio delle autorizzazioni e fornendo pareri in merito alla fissazione del numero massimo di imprese portuali autorizzabili allo svolgimento di operazioni e servizi portuali, e per vagliare alcune modifiche al vigente Regolamento per l'esercizio delle operazioni e servizi portuali.

Con ordinanza n.12/2009 del 19 novembre 2009, il citato regolamento ha subito alcuni importanti emendamenti, al fine di conformare il testo alle statuizioni fissate dalla sentenza del TAR Sardegna n.672/2009⁶ in materia di autoproduzione.

Altre modifiche migliorative sono state introdotte in materia di canoni autorizzatori e delle attività di verifica, vigilanza e controllo.

Le due distinte delibere, una per il polo di Olbia /Golfo Aranci e l'altra per quello di Porto Torres, che ogni anno fissano, per l'esercizio successivo, il numero massimo di autorizzazioni rilasciabili per lo svolgimento delle operazioni e dei servizi portuali, tengono attentamente conto, secondo quanto riferito dall'Ente, della necessità di garantire la massima concorrenzialità possibile in questo importante settore produttivo.

Le imprese autorizzate allo svolgimento di operazioni portuali ai sensi dell'art.16 della legge 84/94 sono state nel Porto di Olbia e Porto Aranci tre nel 2009, quattro nel 2010 e tre nel 2011; nel corso del 2011 la R.F.I. s.p.a. ha presentato, con esito favorevole, quattro istanze finalizzate allo svolgimento, nel porto di Golfo aranci, di operazioni portuali occasionali. Nel porto di Porto Torres le imprese autorizzate sono state tre sia nel 2009 che nel 2010 ed una nel 2011. Sono state due invece le imprese che, nel polo operativo di porto Torres, hanno visto confermata nel triennio in esame, la loro autorizzazione pluriennale ex art.18 della legge 84/94 a seguito della prevista verifica annuale della sussistenza dei requisiti e della realizzazione del programma operativo.

Gli operatori locali autorizzati a svolgere servizi specialistici sono stati nei Porti di Olbia e Golfo Aranci due nel 2009, tre nel 2010 e cinque nel 2011; nel porto di Porto Torres sono stati uno nel 2009, quattro nel 2010 e due nel 2011; altre tre richieste per svolgere servizi specialistici portuali nell'ambito di porto Torres sono state respinte nel

⁶ Confermata dal Consiglio di Stato in data 4 giugno 2010.

2010 e due nel 2011, in quanto le imprese non erano in grado di soddisfare i requisiti vincolanti di cui all'art.2, comma 1 del D.M. 132/2001.

Non risultano istanze per la prestazione di lavoro temporaneo ai sensi dell'art.17 e 21, comma 1, lett.b) della legge 84/94 nel triennio in esame.

Per quanto riguarda la gestione del demanio, l'A.P., al fine di rendere più incisiva l'attività di gestione e controllo dello stesso, ha dato avvio alla riattivazione della procedura per il S.I.D. (Sistema informativo demanio). Nel corso del 2010 l'Autorità portuale ha provveduto ad attivare una sezione all'interno dell'Ufficio Demanio, appositamente dedicato al SID, formando il relativo personale e rendendo l'Ufficio pienamente operativo.

L'Ente fa presente che le caratteristiche del sistema consentono la puntuale identificazione e conoscenza dello stato di utilizzo dei beni demaniali, l'individuazione delle occupazioni e delle aree da accertare, in modo da disporre di una cartografia catastale aggiornata e revisionata. Tale aggiornamento della cartografia, insieme alla caratterizzazione dei beni demaniali marittimi, ha consentito di effettuare una verifica della dividente demaniale (linea che separa il demanio marittimo dalle altre proprietà), permettendo un più agevole controllo del territorio ed una più rapida e precisa gestione delle pratiche.

È stato infine acquistato un programma di gestione del demanio marittimo per l'informatizzazione delle varie procedure inerenti alle pratiche demaniali in modo da fornire un migliore servizio all'utenza.

L'Autorità portuale ha inoltre provveduto a far realizzare l'intero accatastamento dell'area dell'Isola Bianca, che costituirà un elemento indispensabile per la corretta identificazione dei beni immobili oggetto di titolo concessorio.

Il porto di Porto Torres risulta peculiare per la presenza di molteplici attività di natura sia commerciale che industriale che su di esso si svolgono.

Infatti insistono sul demanio marittimo un importante numero di concessioni in essere per impianti industriali disciplinate mediante atti di concessione pluriennali particolarmente complessi che presuppongono, ai fini della loro corretta trattazione, specifiche figure professionali con riconosciute "expertise".

L'Autorità portuale ha sottolineato che l'incremento di unità lavorative presso l'Ufficio demanio ha consentito il riallineamento temporale delle concessioni scadute, con contestuale richiesta di numerosi e consistenti canoni pregressi, nonché una piena e compiuta conoscenza della situazione delle occupazioni in atto.

L'Ente ha fornito anche un elenco dei contenziosi che si sono risolti positivamente e di quelli ancora in corso di risoluzione.

L'A.P. nel corso del 2009 ha provveduto alla revisione del sistema dei canoni demaniali, per meglio determinare ed adeguare la misura degli stessi in relazione all'entità delle concessioni stesse ed ha disciplinato la materia con l'ordinanza n.5 del 6.2.2009 : "revisione dei canoni demaniali marittimi e modulistica". L'A.P. ha fissato dei propri criteri che possono riassumersi di massima, in un aumento di 2 volte per le zone di Olbia e Golfo Aranci e di 1,5 volte per la zona di Porto Torres, la misura dei canoni base di cui al D.M.19/7/1989 attualizzati, oltre ad estendere a tutte le tipologie di concessioni (quindi non solo a quelle turistico-ricreative e da diporto, lasciando solo escluse quelle per uso abitativo) l'applicazione del canone commisurato al valore di mercato (valori OMI) per le pertinenze demaniali destinate anche ad attività commerciali, terziario - direzionali e di produzione di beni e servizi (non meramente strumentali ed accessorie all'attività concessoria).

Gli importi di cui alla predetta Ordinanza vengono regolarmente aggiornati in base all'indice Istat, ai sensi della legge n.494/93. Nel 2010, per la prima volta, l'indice di aggiornamento del canone è stato negativo (-3,40%), provocando un decremento dei relativi introiti rispetto a quelli previsti.

Al fine di disciplinare i rapporti concessori scaduti e per i quali era stata presentata istanza di rinnovo, nelle more di completare l'iter istruttorio con le procedure ad evidenza pubblica, l'A.P. ha deciso, sentito il Ministero delle Infrastrutture e dei Trasporti, di rilasciare atti di concessione transitoria sotto forma di "licenza" e senza formalità istruttorie. Tali licenze contengono un'apposita clausola espressamente accettata dal concessionario, che prevede lo scopo del rinnovo e la risoluzione contestuale degli stessi il giorno precedente alla data di rilascio della nuova concessione, con accertamento e riscossione del relativo canone richiesto inizialmente nella misura prevista nel precedente atto scaduto.

Inoltre l'A.P. pubblica le istanze di rinnovo delle concessioni demaniali marittime sul sito web istituzionale, sull'Albo pretorio e a seconda della fattispecie sul Bollettino Ufficiale della Regione Sardegna.

L'Ente ha precisato che negli scali di Olbia e Porto Aranci non sono presenti titolari di concessioni ex art.18, mentre nel porto di Porto Torres ne esistono due.

Nel 2009 sono state avviate le procedure per il rinnovo di 44 licenze di concessione scadute nel 2008. L'Ente ha proceduto inoltre ad assentire due nuove concessioni, una per atto formale quindicennale, l'altra per licenza quadriennale. Nell'anno 2010 risultavano scadute 23 licenze, per le quali l'A.P. ha avviate le istruttorie tese al rinnovo.

Nel novembre 2009 è stato richiesto all’Agenzia del demanio di Cagliari il rimborso della quota parte dei canoni riscossi dall’erario nel 2008, ammontanti ad euro 775.392 e spettanti all’A.P. dal 5 marzo dello stesso anno.

L’A.P., inoltre, ha comunicato di avere attivato tramite Equitalia Servizi S.p.a. la riscossione coattiva di canoni demaniali, previa emanazione del relativo decreto ingiuntivo di pagamento per euro 22.865 nel 2009 e per euro 165.420 nel 2010.

Nella tabella seguente sono riassunte, per gli esercizi 2009, 2010 e 2011, le entrate accertate per canoni demaniali, con l’indicazione della relativa percentuale di incidenza sul complesso delle entrate correnti, nonché i canoni riscossi, con la percentuale di incidenza sugli accertamenti.

Tab. 7

(in euro)

Esercizio	canoni accertati	entrate. correnti	% su entr.corr.	canoni riscossi	% su can.accert.
2008	3.575.684	11.384.729	31%	3.282.809	92%
2009	5.276.644	15.240.918	35%	3.992.877	76%
2010	5.156.003	15.446.039	33%	4.274.267	83%
2011	5.253.726	14.380.802	37%	3.281.476	62%

Il prospetto evidenzia un notevole aumento delle entrate accertate per canoni demaniali nel 2009, con una sostanziale tenuta nel biennio successivo ed una crescita nel quadriennio in termini di incidenza percentuale sulle entrate correnti, cui però corrisponde un tasso di riscossione in diminuzione soprattutto nel 2011.

Grafico n. 3 – Entrate correnti e da canoni (in mgl di euro)- Anni 2008 - 2011

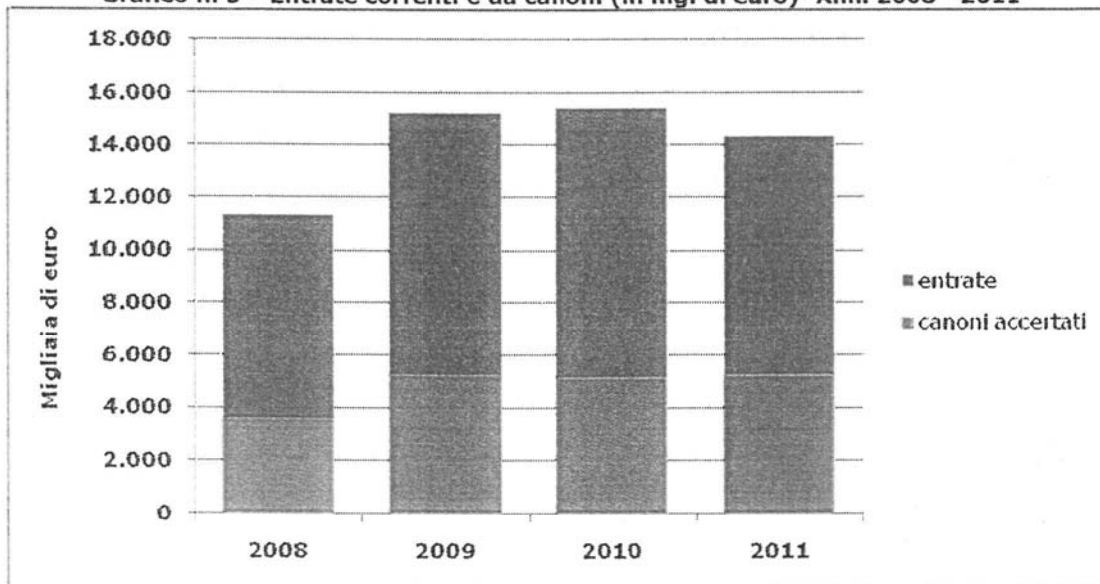
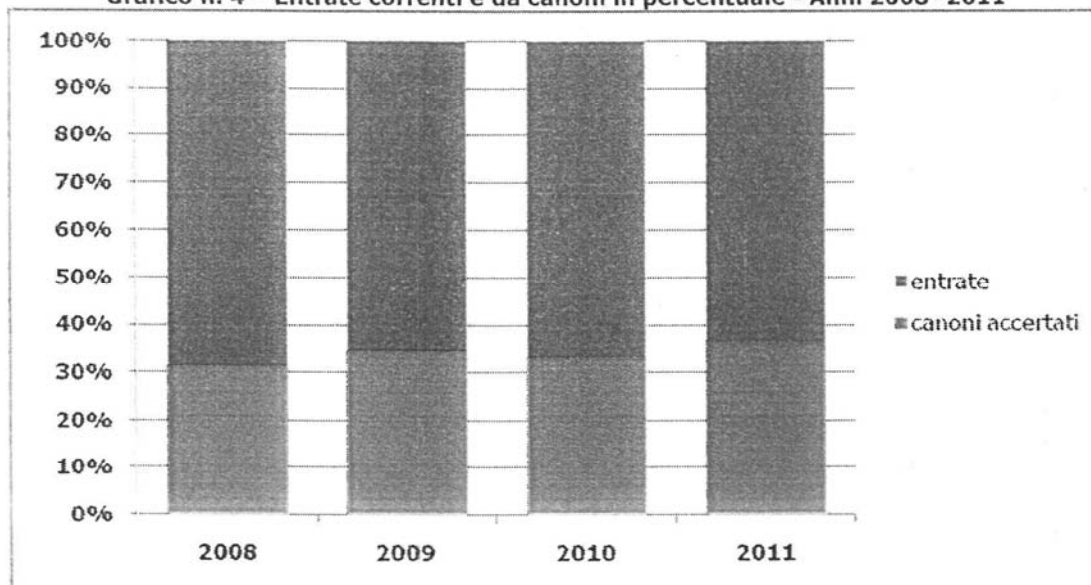


Grafico n. 4 – Entrate correnti e da canoni in percentuale - Anni 2008 -2011



6.5 Traffico portuale

Nel prospetto che segue sono riportati i dati aggregati relativi al traffico registrato nel Porto di Olbia, Golfo Aranci e Porto Torres, durante il periodo considerato dal presente referto, posti a confronto con quelli dell'esercizio di riferimento.

Tab. 8

Tonnellate

Descrizione	2008	2009	2010	2011
Merci secche	2.344.041	1.501.648	1.489.572	1.204.914
Merci liquide	2.321.441	1.625.204	1.573.825	1.170.571
Merci ro-ro	7.732.393	6.847.787	7.470.240	7.776.263
Totale merci movimentate	12.397.875	9.974.639	10.533.637	10.151.748
Containers	0	0	0	0
Passeggeri	5.529.868	5.875.398	5.743.032	4.408.093

Il 2009 segna un calo considerevole delle merci trasportate (-20%), in modo particolare delle merci solide, mentre il 2010 mostra una lieve ripresa (+6%), dovuta alla crescita delle merci su ro-ro. Il dato complessivo relativo ai passeggeri, per i quali lo scalo è terzo in Italia, mostra una crescita del 6% dei passeggeri di linea nel 2009, seguita da una diminuzione del 2% nel 2010.

Nel 2011 il totale delle merci movimentate diminuisce del 4% ed i passeggeri mostrano un calo del 23%. L'Autorità portuale attribuisce tale fenomeno all'interruzione, nel periodo invernale ed autunnale delle principali linee di collegamento con la penisola, all'incremento dei costi operativi di gestione delle flotte navali ed al conseguente aumento dei prezzi dei ticket di viaggio, uniti alla crisi generale dell'economia italiana.

Grafico n. 5 – Traffico per tipologia in percentuale - Anni 2008 -2011

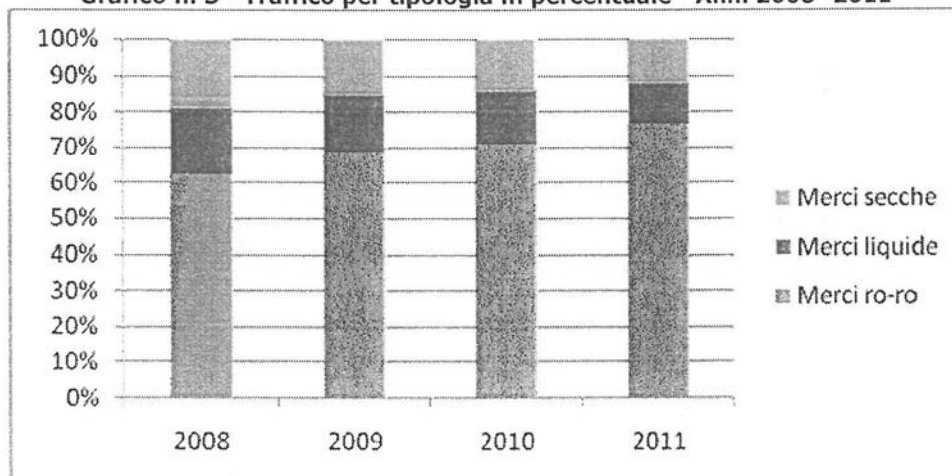
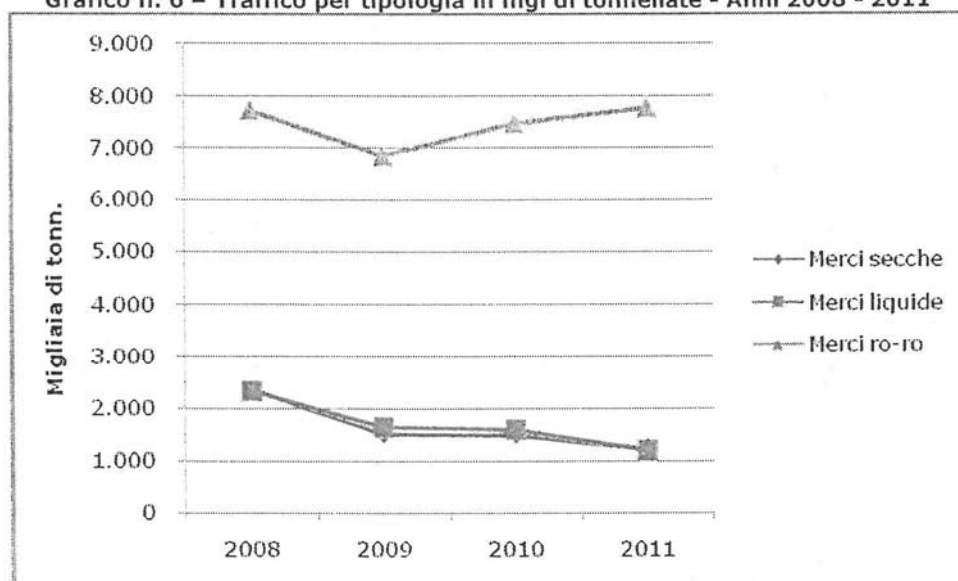


Grafico n. 6 – Traffico per tipologia in mgl di tonnellate - Anni 2008 - 2011



Si espongono di seguito i dati disaggregati per i tre porti di Olbia, Golfo Aranci e Porto Torres nel triennio in esame:

Tab. 9

2009		Tonnellate			
Descrizione	OLBIA	GOLFO ARANCI	PORTO TORRES	TOTALE	2009/2008
Merci secche	0	0	1.501.648	1.501.648	-36%
Merci liquide	0	0	1.625.204	1.625.204	-30%
Merci ro-ro	5.426.961	9.926	1.410.900	6.847.787	-11%
Totale merci movimentate	5.426.961	9.926	4.537.752	9.974.639	-20%
Auto+camper	1.314.634	334.170	330.139	1.978.943	
Veicoli industriali	343.582	21.220	61.389	426.191	-3%
Carri FS		414		414	-94%
2010					
Descrizione					2010/2009
Merci secche	0	0	1.489.572	1.489.572	-1%
Merci liquide	0	0	1.573.825	1.573.825	-3%
Merci ro-ro	6.098.933	6.124	1.365.183	7.470.240	9%
Totale merci movimentate	6.098.933	6.124	4.428.580	10.533.637	6%
Auto+camper	1.264.849	351.732	322.191	1.938.772	-2%
Veicoli industriali	330.318	20.667	58.381	409.366	-4%
Carri FS		181		181	-56%
2011					
Descrizione					2011/2010
Merci secche	0	0	1.204.914	1.204.914	-19%
Merci liquide	0	0	1.170.571	1.170.571	-26%
Merci ro-ro	6.367.039	0	1.409.224	7.776.263	4%
Totale merci movimentate	6.367.039	0	3.784.709	10.151.748	-4%
Auto+camper	858.534	305.312	275.831	1.439.677	-26%
Veicoli industriali	300.928		62.413	363.341	-11%
Carri FS		75		75	-59%

Con riferimento alla tipologia di merci solide movimentate, il settore di merci in modalità ro-ro, nel 2009 ha visto una diminuzione complessiva dell'11%, circa un milione di tonnellate in meno rispetto al 2008. In particolare l'Ente ha evidenziato una sproporzione tra il quantitativo di merci in arrivo e quelle in partenza (quasi un milione di tonnellate di differenza), segno tangibile della crisi del settore produttivo isolano. Risente della crisi dei traffici soprattutto il porto di Golfo Aranci, in cui la movimentazione dei carri ferroviari, ridotta dalle oltre 6.000 unità del 2008 alle poco più di 400 unità del 2009, ha portato una diminuzione del 95% del traffico merci.

La persistente crisi del settore industriale e, nello specifico, del polo chimico, continua ad essere la principale causa del calo percentuale di merci nel porto di Porto Torres. I mezzi gommati in movimento peraltro crescono di oltre il 20%, anche per l'introduzione della linea con Civitavecchia e Barcellona, che ha offerto un ulteriore canale

al sistema della logistica da e per la penisola italiana e iberica. Per quanto riguarda le rinfuse si riconferma il trend negativo del 2008, con un dimezzamento delle navi merci, che ha portato ad un calo del 36% delle merci secche e del 30% di quelle liquide, principalmente destinate al polo chimico.

Nel 2010 si registra un aumento complessivo delle merci trasportate del 6% rispetto al 2009, dovuto interamente al porto di Olbia, che registra un aumento delle merci movimentate del 12,3% rispetto all'anno precedente, con una crescita del 22% delle tonnellate in partenza dall'isola, segno di una ripresa del comparto produttivo sardo.

In diminuzione invece il traffico di veicoli industriali (rimorchi e semirimorchi pieni e vuoti) in tutti e tra i Porti in esame, che registra una perdita del 4%.

I dati relativi al traffico merci di Golfo Aranci, confermano lo smantellamento del traffico marittimo-ferroviario in corso in tale scalo, con un tonnellaggio di merci diminuito del 38,3% rispetto al 2009, ma 100 volte inferiore rispetto a quello del 2005, secondo quanto affermato dall'ente, con una diminuzione dei carri in movimento del 56% rispetto al 2009. L'attività quasi mensile del 2009 si è ridotta ad una frequenza trimestrale "a chiamata", indispensabile per mantenere in vita comparti produttivi come la Keller di Villacidro.

Per quanto riguarda Porto Torres, meno collegamenti sulle rotte da e per il continente e l'interruzione - per il periodo invernale- della rotta strategica Civitavecchia-Porto Torres -Barcellona, hanno invertito il trend di crescita dello scalo turritano registrato sul versante ro-ro nel 2009, causando un decremento del traffico merci ro-ro (-3,2%) e dei veicoli industriali (-4,9%). La crisi strutturale del settore industriale e del polo chimico ha determinato anche nel 2010 un calo delle merci solide (-1%) e delle merci liquide (-3%) rispetto al 2009.

Tab. 10

	2008	2009	var. 2009/2008	2010	var. 2010/2009	2011	var. 2011/2010
Passeggeri di linea	5.529.868	5.875.398	6%	5.743.032	-2%	4.408.093	-23%
Crocieristi	209.536	224.115	7%	184.623	-18%	141.632	-23%

Il traffico dei passeggeri di linea registra nel 2009 un aumento complessivo nei tre porti del 6% rispetto al 2008, più marcato nel porto di porto Torres (+18%), seguito da Golfo Aranci (+11%) e da Olbia (+2,8%). Nel 2010 invece si ha un decremento del traffico passeggeri del 2%, dovuto secondo l'Ente alla sospensione della rotta invernale Olbia-Civitavecchia coperta dalla Snav Aliscafi e dall'interruzione della Genova-Olbia-Arbatax della Tirrenia, nonché dalla sospensione per il periodo invernale della rotta

strategica Civitavecchia-Porto Torres-Barcellona della Grimaldi Lines, che aveva intercettato un interessante flusso di traffici tra Italia e Spagna. In diminuzione (-2%) anche il traffico di auto e camper.

Risultati in crescita si registrano invece nel 2010 sia nel traffico passeggeri (+2,5%) che per il numero di auto al seguito (+5,3%) nel porto di Golfo Aranci.

Nello scenario del nord Sardegna, è sicuramente lo scalo di Olbia ad aver registrato nel 2011 la perdita più consistente in termini di flusso di traffico. Il calo di passeggeri ha raggiunto il 30% rispetto al 2010, con una diminuzione che supera un milione e 143 mila unità, riportando l'Ente vicino ai dati registrati nel 2001; lo stesso calo si è ripercosso anche sul numero di auto e camper al seguito dei passeggeri, diminuiti del 32% rispetto al 2010. Soltanto il comparto delle merci su gommato ha registrato un aumento del 4,4%, anche se l'Ente afferma che la crisi si è riproposta negli ultimi mesi dell'anno ed in maniera più accentuata nei primi mesi del 2012. Lo scalo di Golfo Aranci ha perso 62 mila e 161 unità di passeggeri, circa il 5,2% rispetto al 2010, con una diminuzione anche delle auto e dei camper trasportati (-13,2% rispetto al 2010). Il trasporto di merci si è azzerato ed è crollata di un ulteriore 58% la movimentazione dei carri ferroviari. Per quanto riguarda lo scalo di porto Torres, il calo di passeggeri a fine anno ha raggiunto il 13% rispetto al 2010, equivalente a quasi 130 mila unità in meno. La diminuzione di auto e camper al seguito ha segnato un meno 14,3%. L'unico settore in crescita è quello delle merci su ro-ro, con un incremento del 3,23 rispetto al 2010; positivo anche il numero di mezzi pesanti trasportati, cresciuti del 6,91% rispetto all'anno precedente. Le merci solide (carbone, minerali, sabbia) e liquide (prodotti chimici e petroliferi), hanno continuato il calo iniziato negli anni precedenti, raggiungendo rispettivamente il -19% ed il -26%.

Il traffico crocieristico dopo l'incremento del 2009, subisce un notevole calo nel biennio successivo e l'Ente evidenzia, da parte degli operatori locali e degli enti preposti alla programmazione turistica, un'offerta insufficiente rispetto alle esigenze del cruise market, che incide negativamente nei progetti dei gruppi armatoriali.

7. Gestione finanziaria e patrimoniale

I bilanci consuntivi 2009, 2010 e 2011 sono stati redatti in conformità al nuovo regolamento di amministrazione e contabilità, adottato con delibera del Comitato portuale n. 8 dell'11 luglio 2007 ed approvato dal Ministero vigilante in data 5 novembre 2007, che affianca al sistema di contabilità finanziaria il sistema di contabilità economico patrimoniale di cui al D.P.R. 97/2003.

Il rendiconto si compone sostanzialmente di tre parti: a) i dati delle risultanze finanziarie e di cassa, delle risultanze economico patrimoniali, della situazione amministrativa e dei risultati delle contabilità per centri di costo e per missioni; b) la nota integrativa, che contiene i criteri di valutazione e l'analisi di dettaglio dei bilanci e delle contabilità; c) la relazione sulla gestione del Presidente dell'Autorità, che evidenzia l'andamento complessivo della gestione nell'esercizio.

Al rendiconto si accompagna la relazione del Collegio dei revisori dei conti, che esprime il parere di competenza in merito all'approvazione del bilancio consuntivo dell'esercizio.

Nella tabella che segue sono indicate le date dei provvedimenti di approvazione dei conti consuntivi 2009, 2010 e 2011, deliberati dal Comitato portuale ed emessi dai Ministeri vigilanti.

Tab. 11

ESERCIZI	COMITATO PORTUALE	MINISTERO DELLE INFRASTRUTTURE E DEI TRASPORTI	MINISTERO DELL'ECONOMIA E DELLE FINANZE
2009	Delibera n. 34 del 21-4-2010	Nota n. 8950 del 7-7-2010	Nota n. 54004 del 21-6-2010
2010	Delibera n. 8 del 20-4-2011	Nota n.8961 del 23-6-2011	Nota n. 69036 del 13-6-2011
2011	Delibera n.12 del 28/3/2012	Nota n.9201 del 9-7-2012	Nota n.52702 del 2-7-2012

7.1 Dati significativi della gestione

Si antepone, per ciascuno dei tre esercizi 2009, 2010 e 2011, all'analisi della situazione finanziaria, amministrativa, economica e patrimoniale, un prospetto che espone i saldi contabili più significativi, emergenti dai conti consuntivi esaminati, posti a raffronto con quelli del precedente esercizio 2008.

Tab. 12

(in euro)

DESCRIZIONE	2008	2009	2010	2011
a) Avanzo finanziario	4.020.532	4.578.768	4.120.733	9.756.488
- saldo corrente	5.335.946	7.400.657	5.689.034	4.291.105
- saldo in c/capitale	-1.315.414	-2.821.889	-1.568.301	5.465.383
b) Avanzo d'amministrazione	19.230.783	27.124.323	32.534.779	40.819.272
c) Avanzo economico	8.160.202	9.504.074	6.582.902	8.479.710
d) Patrimonio netto	21.312.323	28.970.681	35.553.583	44.033.294

Dal prospetto si rileva un avanzo finanziario nel biennio 2009-2010 in lieve crescita rispetto al 2008, più marcata nel 2009, determinata da saldi in crescita di parte corrente che superano di gran lunga i disavanzi in conto capitale. Nel 2011 l'avanzo finanziario è più che raddoppiato rispetto all'anno precedente a causa dei saldi positivi sia di parte corrente che in conto capitale.

L'avanzo di amministrazione segna un considerevole aumento nel triennio in esame (+112% rispetto al 2008).

L'avanzo economico ha registrato un incremento del 16% nel 2009 seguito da un decremento del 31% nel 2010 e da un nuovo incremento del 29% nel 2011.

Anche Il patrimonio netto evidenzia un trend di crescita nel triennio del 107% rispetto al 2008.

7.2 Rendiconto finanziario. Andamento delle entrate accertate e delle spese impegnate

Nel prospetto che segue sono riportati i dati aggregati risultanti dai rendiconti finanziari 2009, 2010 e 2011, posti a raffronto con quelli del 2008, nonché per ogni esercizio le percentuali di incidenza di ogni posta di entrata e di spesa sul totale e le variazioni percentuali di ogni posta tra un esercizio e l'altro.

Tab. 13

RENDICONTO FINANZIARIO – DATI AGGREGATI

	(importi in euro)										
	2008	Incidenza %	2009	Incidenza %	Variazione % 2009-2008	2010	Incidenza %	Variazione % 2010-2009	2011	Incidenza %	Variazione % 2011-2010
ENTRATE											
- Correnti	11.384.729	78	15.240.918	62	34%	15.446.039	55	1%	14.380.801	60%	-7%
- In conto capitale	2.439.998	17	8.401.090	34	244%	11.716.570	41	39%	8.765.330	36%	-25%
- Per partite di giro	730.799	5	816.788	3	12%	1.103.201	4	35%	1.009.647	4%	-8%
Totale entrate	14.555.526	100	24.458.796	100	68%	28.265.810	100	16%	24.155.778	100%	-15%
SPESE											
- Correnti	6.048.783	57	7.840.261	39	30%	9.757.005	40	24%	10.089.696	70%	3%
- In conto capitale	3.755.412	36	11.222.979	56	199%	13.284.871	55	18%	3.299.947	23%	-75%
- Per partite di giro	730.799	7	816.788	4	12%	1.103.201	5	35%	1.009.647	7%	-8%
Totale spese	10.534.994	100	19.880.028	100	89%	24.145.077	100	21%	14.399.290	100%	-40%
Avanzo fin. di competenza	4.020.532		4.578.768		14%	4.120.733		-10%	9.756.488		137%

Le entrate correnti segnano un incremento del 34% nel 2009, per poi rimanere sostanzialmente stabili nel 2010, mentre nel 2011 subiscono un decremento del 7%. In termini di incidenza percentuale passano dal 78% del 2008 al 60% del 2011; le entrate in conto capitale registrano un incremento del 244% nel 2009 ed un ulteriore aumento del 39% nel 2010, mentre nel 2011 subiscono un decremento del 25%; in termini di incidenza percentuale passano dal 17% del 2008 al 36% del 2011.

Per quanto riguarda le spese correnti, mostrano un trend di incremento del 67% nel triennio 2009-2011 rispetto al 2008, con un'incidenza percentuale che si mantiene intorno al 40% in linea con l'incremento delle spese in conto capitale nel biennio 2009-2010, mentre raggiunge il 70% nel 2011. Le uscite in conto capitale registrano un trend di incremento del 254% nel biennio 2009-2010, mentre nel 2011 subiscono una drastica riduzione del 75%, attestandosi su valori inferiori al 2008.

Il 2011 segna una diminuzione del complesso delle entrate del 15% ed una diminuzione del complesso delle uscite del 40%.

Le ragioni di tale andamento delle principali poste di entrata e di spesa saranno esposte nel seguito della trattazione.

Nella tabella che segue vengono riportati, in dettaglio, le diverse voci del rendiconto gestionale 2009, 2010 e 2011, poste a raffronto con le medesime voci del rendiconto gestionale 2008.

XVI LEGISLATURA – DISEGNI DI LEGGE E RELAZIONI - DOCUMENTI

Tab. 14
(importi in euro)

Rendiconto finanziario	2008	Incidenza %	2009	Incidenza %	Variazione % 2009-2008	2010	Incidenza %	Variazione % 2010-2009	2011	Incidenza %	Variaz. % 2011/2010
ENTRATE CORRENTI											
-Entrate derivanti da trasferimenti da parte di Comuni e Provincie	0	0	60.000	0		0	0	-100%	0	0%	0%
-Entrate tributarie	1.742.106	12	1.946.428	8	12%	1.915.333	7	-2%	1.996.903	8%	4%
-Entrate derivanti dalla vendita di beni e dalla prest. di servizi	5.973.751	41	7.911.340	32	32%	8.098.268	29	2%	7.089.914	29%	-12%
-Redditi e proventi patrimoniali	3.649.640	25	5.304.072	22	45%	5.157.846	18	-3%	5.266.753	22%	2%
-Poste correttive e compensative di uscite correnti	19.232	0	19.078	0	-1%	273.582	1	1334%	26.221	0%	-90%
-Entrate non classificabili in altre voci	0	0	0	0		1.010	0		1.010	0%	0%
TOTALE	11.384.729	78	15.240.918	62	34%	15.446.039	55	1%	14.380.801	60%	-7%
ENTRATE IN CONTO CAPITALE											
-Trasferimenti dello Stato	2.439.998	17	8.399.990	34	244%	8.699.270	30	4%	8.756.897	36%	1%
- Trasferimenti delle Regioni	0	0	0	0		3.000.000	11	1473%	0	0%	-100%
- Assunzione di altri debiti finanziari	0	0	1.100	0		17.300	0		8.433	0%	-51%
TOTALE	2.439.998	17	8.401.090	34	244%	11.716.570	41	39%	8.765.330	36%	-25%
PARTITE DI GIRO											
-Entrate aventi natura di partite di giro	730.799	5	816.788	4	12%	1.103.201	4	35%	1.009.647	4%	-8%
TOTALE	730.799	5	816.788	4	12%	1.103.201	4	35%	1.009.647	4%	-8%
TOTALE ENTRATE	14.555.526	100	24.458.796	100	68%	28.265.810	100	16%	24.155.778	100%	-15%
USCITE CORRENTI											
-Uscite per gli organi dell'Ente	251.984	2	275.658	1	9%	258.420	1	-6%	287.148	2%	11%
-Oneri per il personale in attività di servizio	1.940.015	18	2.285.985	11	18%	2.932.418	12	28%	2.897.917	20%	-1%
-Uscite per l'acquisto di beni di consumo e di servizi	323.123	3	418.714	2	30%	390.826	2	-7%	400.116	3%	2%
-Uscite per prestazioni istituzionali	3.256.306	31	4.354.972	23	34%	5.563.545	23	28%	5.531.411	38%	-1%
-Trasferimenti passivi	238.905	2	186.355	1	-22%	176.178	1	-5%	269.140	2%	53%
-Oneri tributari	565	0	1.005	0	78%	1.037	0	3%	0	0%	-100%
- Poste correttive e compensative di entrate correnti	0	0	0	0		1.456	0		808	0%	-45%
-Uscite non classificabili in altre voci	27.472	0	315.892	2	1050%	391.286	2	24%	256.670	2%	-34%
-Accantonamenti al trattamento di fine rapporto	10.412	0	1.680	0	-84%	41.839	0	2390%	446.486	3%	967%
TOTALE	6.048.783	57	7.840.261	40	30%	9.757.005	41	24%	10.089.696	70%	3%
USCITE IN CONTO CAPITALE											
-Acquisizione di beni di uso durevole ed opere imm. e investimenti	3.657.335	35	10.997.933	55	201%	13.183.330	54	20%	3.070.291	21%	-77%
-Acquisizione di immobilizzazioni tecniche	98.077	1	223.946	1	128%	84.241	0	-62%	721.223	2%	163%
- Estinzione debiti diversi	0	0	1.100	0		17.300	0	1473%	8.433	0%	-51%
TOTALE	3.755.412	36	11.222.979	56	199%	13.284.871	54	18%	3.299.947	23%	-75%
PARTITE DI GIRO											
-Uscite per partite di giro	730.799	7	816.788	4	12%	1.103.201	5	35%	1.009.647	7%	-8%
TOTALE	730.799	7	816.788	4	12%	1.103.201	5	35%	1.009.647	7%	-8%
TOTALE USCITE	10.534.994	100	19.880.028	100	89%	24.145.077	100	21%	14.399.290	100%	-40%

9.756.488

Nel 2009, tra le entrate correnti - "Entrate derivanti da trasferimenti da parte di Comuni e Province", figura un contributo del Comune di Olbia di € 60.000, per la realizzazione del progetto Pimex: "Piattaforme logistiche integrate per lo sviluppo delle relazioni commerciali import-export nello spazio transfrontaliero" del quale il Comune di Olbia è partner⁷.

Le entrate tributarie, costituite dal gettito delle tasse sulle merci, della tassa erariale e di ancoraggio e dai proventi per autorizzazioni a svolgere operazioni e servizi portuali, registrano un trend di incremento nel triennio del 15% anche se in termini di incidenza percentuale sul totale delle entrate passano dal 12% del 2008 all'8% del 2011.

La posta più rilevante delle entrate correnti è costituita dalle entrate per beni e servizi, costituita dai proventi derivanti dallo svolgimento della funzione di security⁸ ed in minor misura dai diritti portuali relativi all'affidamento a titolo oneroso dei servizi di interesse generale; tale categoria di entrata registra un aumento del 32% nel 2009 ed un modesto incremento del 2% nel 2010, mentre nel 2011 mostra un decremento del 12% che riflette secondo quanto affermato dall'Ente, l'andamento dei dati del traffico, soprattutto nel porto di Olbia Isola bianca; in termini di incidenza percentuale passa dal 41% del 2008 al 29% del biennio 2010-2011, sul totale delle entrate.

La seconda voce per importanza tra le entrate correnti è costituita dai redditi e proventi patrimoniali, comprendente gli introiti dei canoni per concessioni ed in misura residuale gli interessi attivi su titoli, depositi e conti correnti. L'incremento del 45% di tale categoria di entrata nel 2009, è connesso all'estensione della circoscrizione dell'Autorità portuale al porto di Porto Torres a decorrere dal 5 marzo 2008 e, conseguentemente, all'accertamento di maggiori canoni demaniali relativi anche al recupero della quota parte dell'annualità 2008 di spettanza dell'Autorità portuale, richiesta all'Agenzia del Demanio con nota del 24 novembre 2009. Al calo del 3% subito nel 2010 ha fatto seguito un modesto incremento del 2% nel 2011, che riporta l'incidenza percentuale sul totale delle entrate al valore (22%) del 2009.

Le poste correttive e compensative di uscite correnti comprendono gli introiti derivanti dai diritti di segreteria richiesti dall'Ente per spese di istruttoria relative a concessioni ed autorizzazioni; tali entrate registrano una variazione del 1334% tra il

⁷ Il Comune di Olbia ha sottoscritto in data 2/9/2009 una convenzione con l'Autorità portuale, per lo svolgimento delle attività di realizzazione di un Osservatorio Territoriale Transfrontaliero, e di sperimentazione di piattaforme logistiche inerenti l'attuazione del progetto, per un importo complessivo di euro 60.000 onnicomprensivo. Secondo le notizie fornite dall'Ente alla data attuale il Progetto è ancora in corso e si sta avvicinando alla conclusione.

⁸ Tali proventi, secondo quanto si evince dalla relazione del collegio dei revisori al rendiconto 2009, sono stati finalizzati alla copertura degli oneri complessivi del servizio medesimo nell'esercizio 2010.

2009 e il 2010, perchè nell'esercizio 2010 su tale capitolo è stato accertato l'importo di euro 260.722 relativo ad un credito per somme erroneamente versate al Bilancio dello Stato e chieste in restituzione dall'Ente con nota del 25/3/2010.

Tra le entrate in conto capitale i "trasferimenti da parte dello Stato" evidenziano tra il 2008 e il 2009 una variazione del 244%, determinata dall'accertamento di un trasferimento a carico dello Stato (PON Trasporti) di euro 5.450.000, per la realizzazione di opere infrastrutturali relative al completamento-approfondimento escavo attracchi n.1 e n.2 a nord del pontile Isola Bianca da quota 8,00 a -10,00 m sotto il livello del mare. Per la realizzazione di tale opera è stata stipulata apposita Convenzione in data 1 luglio 2009, tra il Ministero delle Infrastrutture e dei Trasporti e l'Autorità Portuale di Olbia e Golfo Aranci.

A tale somma si aggiunge l'accertamento di 2.949.990 euro per Contributo dello stato a carico del "Fondo perequativo" che ogni anno, a decorrere dal 2007 viene erogato in misura diversa all'Ente ed utilizzato per spese connesse alla manutenzione straordinaria delle parti comuni ed alle realizzazione di opere.

Nel 2010 nella voce "Trasferimenti dallo Stato" è iscritto il contributo di €. 2.380.000,00 correlato al mutuo a carico del Ministero attivato ai sensi dell'art.1, comma 994 della Legge Finanziaria 2007⁹, vincolato alla realizzazione della nuova sede dell'Autorità portuale di Olbia e Golfo Aranci e dell'impianto antincendio. A tale importo si aggiunge l'accertamento di euro 6.319.270, quale contributo dello Stato a carico del Fondo perequativo, per un importo complessivo di euro 8.699.270.

Nel 2010 inoltre è stato accertato un contributo della Regione Sardegna di euro 3.000.000, a seguito della convenzione stipulata in data 9/4/2010, per la realizzazione del collegamento della linea ferroviaria al porto industriale (banchina ASI 3) di Porto Torres.

Nel 2011 l'importo di euro 8.756.900 è costituito interamente dal contributo statale a titolo di Fondo perequativo.

La categoria relativa all'assunzione di altri debiti finanziari comprende i depositi di terzi per cauzioni rilasciate a fronte di autorizzazioni demaniali ed è correlata al capitolo di spesa "restituzione di depositi di terzi a cauzione", iscritto nella categoria "estinzione debiti diversi".

Per quanto riguarda le spese correnti, hanno registrato nel triennio 2009-2011 un trend di incremento del 67% rispetto al 2008. Le voci che registrano un'incidenza percentuale più elevata sul totale delle spese in entrambi gli esercizi in esame, sono le

⁹ Tale norma autorizza un contributo di 15 milioni di euro annui per 15 anni a decorrere dall'anno 2007, a valere sulle risorse di cui alla legge n. 443/2001, per i mutui contratti nell'anno 2007 per la realizzazione di grandi infrastrutture portuali che risultino immediatamente cantierabili.

uscite per prestazioni istituzionali (pari al 23% nel biennio 2009-2010 e al 38% nel 2011) e gli oneri per il personale in servizio (pari a circa il 12% nel biennio 2009-2010 ed al 20% nel 2011).

L'incremento degli oneri per il personale (+18% nel 2009 ed un ulteriore aumento del 28% nel 2010), è dovuto all'assunzione di ulteriori unità di personale; infatti l'Ente è passato dalle 26 unità del 2008 alle 37 unità del 2010, a seguito di modifica della pianta organica (cfr.cap.). Nel 2011 si registra invece un modesto decremento dell'1%. L'Ente afferma di aver proceduto ai tagli di cui all'art.6, comma 12 e 13 della legge 122/2010, in materia di missioni e di formazione.

Le uscite per prestazioni istituzionali hanno registrato un trend di aumento nel biennio 2009-2010 del 71% rispetto al 2008 ed includono le spese per la fornitura di servizi di supporto all'attività dell'Ente in tutte le sedi, per manutenzione ordinaria di parti comuni in ambito portuale, per il servizio di pulizia delle banchine, per la raccolta dei rifiuti ed altre spese di manutenzione e riparazione nell'ambito portuale, per la tenuta in esercizio degli impianti elettrici nonché le spese finalizzate al servizio di Security portuale ed alla manutenzione ordinaria degli impianti correlati. Nel 2011, al pari delle spese per il personale, registrano un decremento dell'1%.

Le spese per gli organi registrano un incremento del 9% nel 2009 ed una diminuzione del 6% nel 2010, avendo l'Ente proceduto nel 2010 a recuperare le competenze non dovute corrisposte nel 2009 a causa delle riduzioni di legge (cfr.cap. Nel 2011 mostrano un modesto incremento del 2%, dovuto all'aggiornamento dei compensi al collegio dei revisori. L'Ente afferma di aver operato la riduzione dei compensi del 10%, ai sensi dell'art.6, comma 3 della legge 30 luglio 2010, n.122.

Le uscite per beni di consumo e servizi comprendono tutte le spese di funzionamento delle sedi dell'Ente, tra cui la manutenzione ordinaria e più in generale le spese per il funzionamento degli uffici, le spese per consulenze e analoghe prestazioni professionali, le spese di rappresentanza, le spese legali e giudiziarie.

Tale categoria di spesa registra un aumento del 30% nel 2009, mentre nel 2010 subisce un ridimensionamento del 7%, a seguito dei tagli di spesa previsti dall'art.61 della legge 133/2008. Secondo quanto riferito dall'Ente, le somme provenienti dai predetti tagli sono state inserite nel capitolo "oneri vari straordinari" e versate all'Erario. Nel 2011 subisce un aumento del 3%, rimanendo comunque su valori inferiori al 2009. Dal 2011, secondo quanto riportato in nota integrativa, sono stati applicati a tale categoria di spesa anche gli ulteriori tagli previsti dall'art.6, commi 7,8, 9 e 14 della legge 122/2010.

Per quanto riguarda le spese legali e giudiziarie, che ammontano ad euro 49.113 nel 2009, ad euro 88.397 nel 2010, con un incremento dell'80% e ad euro 43.795 nel 2011, l'Ente ha comunicato trattarsi delle spese per incarichi legali esterni, per la rappresentanza e la difesa dell'Ente nei giudizi attivi e passivi avanti alle autorità giudiziarie, nell'ipotesi in cui non sia possibile, per la presenza di conflitto di interessi, avvalersi dell'Avvocatura dello Stato, ai sensi dell'art. 43 R.D. n.1611/1933, nonché in conformità alle disposizioni diramate dal Ministero vigilante in data 12/2/2009.

I trasferimenti passivi, in calo nel biennio, includono le spese per contributi ad associazioni ed altri Enti, per iniziative attinenti allo sviluppo dell'attività portuale e di sviluppo delle relazioni di autostrade del mare, di trasporto marittimo a cortoraggio e di crociere. Tra le associazioni di maggior rilievo l'Ente menziona Assoport, il Co.Me.Ti. ed il Medcruise.

Le spese non classificabili in altre voci comprendono uno stanziamento per liti e risarcimenti pari ad euro 1.950 nel 2009, ad euro 279.893 nel 2010 e ad euro 43.305 nel 2011; secondo le notizie fornite dall'Ente, tale capitolo comprende nel 2010 l'importo di euro 159.235, a titolo di risarcimento danni e spese legali nei confronti della società Forship, a seguito della sentenza del Consiglio di Stato in data 2/3/2010 che ha confermato la sentenza di condanna del TAR Sardegna n.672/2009, sui ricorsi presentati dalla nominata società nel 2008¹⁰.

Nel capitolo "oneri vari straordinari", sempre nell'ambito delle spese non classificabili in altre voci, sono state accantonate le somme determinate dai tagli di cui all'art.61 della legge 133/2008, da versare all'Erario. L'incremento registrato nel 2009 pari al 1.050% è stato determinato quasi esclusivamente da tali oneri, peraltro calcolati erroneamente dall'Ente, come segnalato in precedenza.

Le spese relative al TFR al personale dipendente mostrano una forte erraticità, passando da una riduzione dell'84% nel 2009 ad un aumento del 2390% nel 2010 e del 967% nel 2011.

Secondo le notizie fornite dall'Ente l'importo del 2009 è relativo alla liquidazione del TFR maturato per diverse mensilità relative ad un rapporto di lavoro a tempo determinato, mentre nel 2010 sono state liquidate somme per TFR in acconto al personale dipendente ed a saldo al Segretario Generale per cessazione del rapporto

¹⁰ Con il primo ricorso erano stati impugnati alcuni articoli del Regolamento per lo svolgimento delle operazioni portuali e dei servizi portuali nei porti di Olbia e Golfo Aranci, poi modificati dall'Autorità portuale a seguito della predetta sentenza ed era stato impugnato il rigetto dell'istanza in autoproduzione per l'anno 2008. Con il secondo ricorso era stato impugnato il rigetto dell'istanza finalizzata al rilascio dell'autorizzazione a svolgere operazioni in "conto proprio" per l'anno 2008, ex lege 84/94.

di servizio. Nel 2011 secondo quanto riportato in nota integrativa, la rilevazione per TFR è stata adeguata all'effettiva consistenza del fondo e non solamente alla quota di competenza dell'esercizio finanziario in corso, al fine di riconciliare il rendiconto finanziario con i valori del conto economico e dello stato patrimoniale. La Corte non può non rilevare che l'impostazione contabile in materia di TFR seguita dall'Ente non è conforme al disposto dell'art.35 del proprio Regolamento di contabilità.

La categoria "estinzione di debiti diversi" è correlata alla categoria "assunzione di altri debiti finanziari" e comprende i depositi di terzi per cauzioni rilasciate a fronte di autorizzazioni demaniali.

Le spese in conto capitale aumentano nel biennio in esame del 199% nel 2009 e di un ulteriore 18% nel 2010, passando dai 3.755.412 euro del 2008 ai 13.284.871 euro del 2010; dalla nota integrativa si apprende in proposito che, con determinazione n.16 del 21 ottobre 2009, il Segretario Generale, vista l'urgenza di procedere alla realizzazione delle opere di approfondimento dell'escavo degli attracchi a nord del pontile Isola Bianca, ha disposto una variazione contabile per la destinazione a tali opere di parte dell'Avanzo di amministrazione vincolato per un valore complessivo di euro 5.004.101. In tal modo l'importo complessivo dei lavori pari ad euro 10.454.101 è stato interamente finanziato mediante l'utilizzo del finanziamento PON Trasporti (euro 5.450.000) e mediante destinazione di quote residue del fondo perequativo, introitate dall'Ente a decorrere dal 2007 e accantonate nell'avanzo di amministrazione in vista del successivo utilizzo (euro 5.004.101).

Quanto sopra in attesa del completamento della procedura di attribuzione dei fondi FAS da parte del Provveditorato Interregionale alle Opere pubbliche Lazio, Abruzzo e Sardegna.

Nel 2010 la categoria relativa agli investimenti comprende gli impegni relativi ai lavori di realizzazione della nuova sede dell'Autorità portuale, dell'impianto antincendio, del collegamento della linea ferroviaria al porto industriale di Porto Torres oltre agli impegni relativi ai lavori di manutenzione straordinaria delle parti comuni in ambito portuale e dei locali adibiti ad uffici.

Nel 2011, secondo quanto riportato in nota integrativa, l'esiguità delle somme impegnate in conto capitale è correlata all'operazione contabile effettuata dall'Ente di disimpegno delle somme destinate al finanziamento delle opere previste nell'elenco annuale 2011, non essendosi perfezionata entro il 31.12.2011 la relativa obbligazione giuridica; tali somme, per un importo pari ad euro 13.016.675 sono confluite in avanzo di amministrazione vincolato per essere applicate all'esercizio successivo, come risulta dalla tabella relativa alla situazione amministrativa.

Grafico n. 7 – Entrate per tipologia (in mgl di euro) - Anni 2008 - 2011

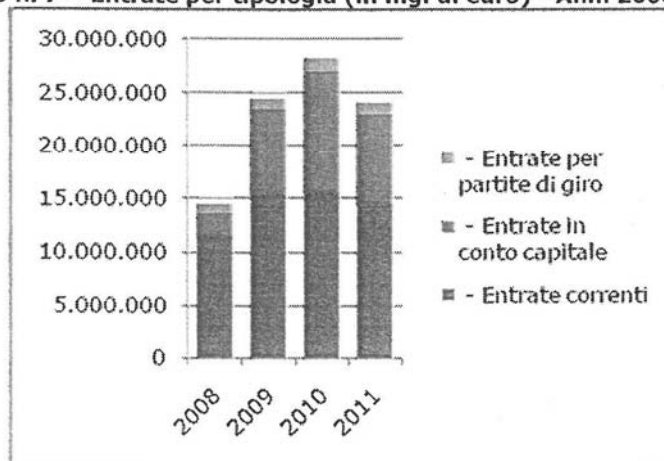


Grafico n. 8 – Entrate per tipologia in percentuale- Anni 2008 - 2011

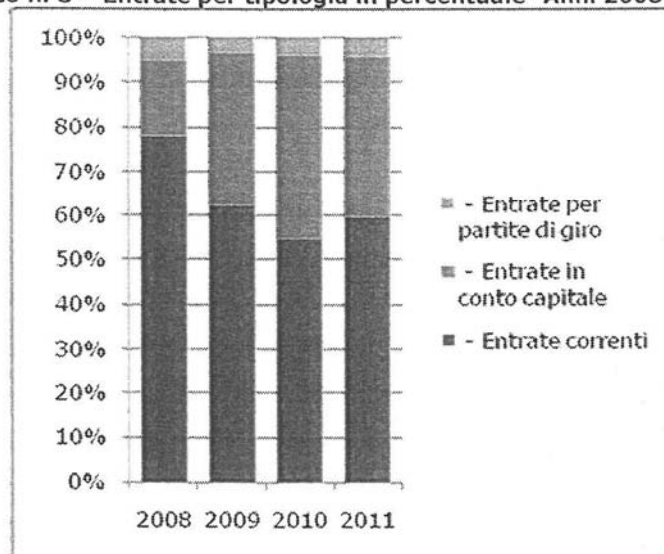


Grafico n. 9 – Spese per tipologia (in mgl di euro) - Anni 2008 - 2011

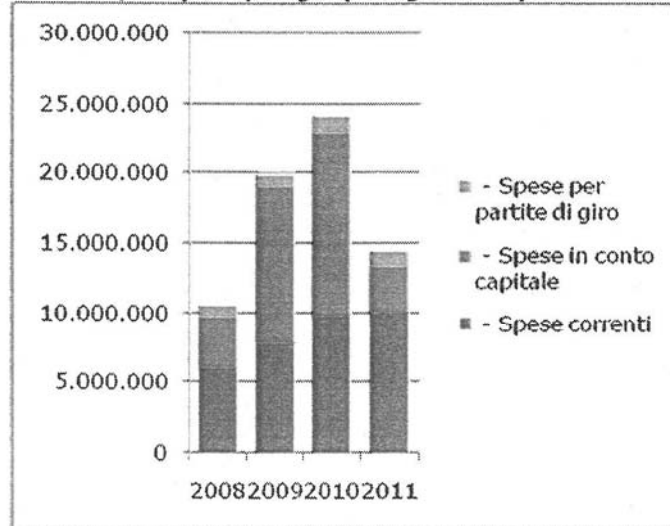


Grafico n. 10 – Spese per tipologia in percentuale - Anni 2008 - 2011

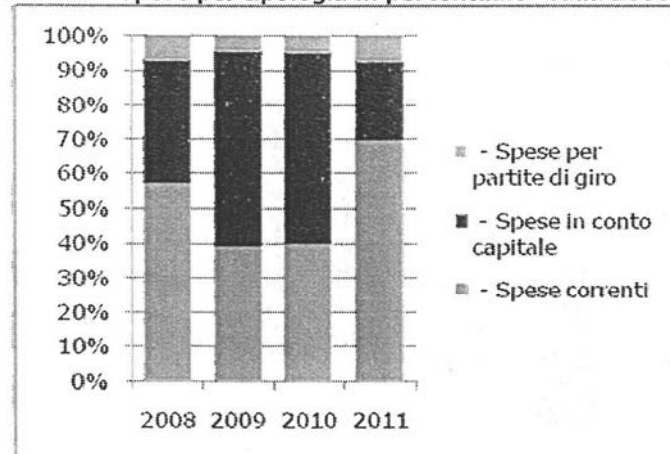


Grafico n.11 – Entrate per tipologia (in mgl di euro) - Anni 2008 - 2011

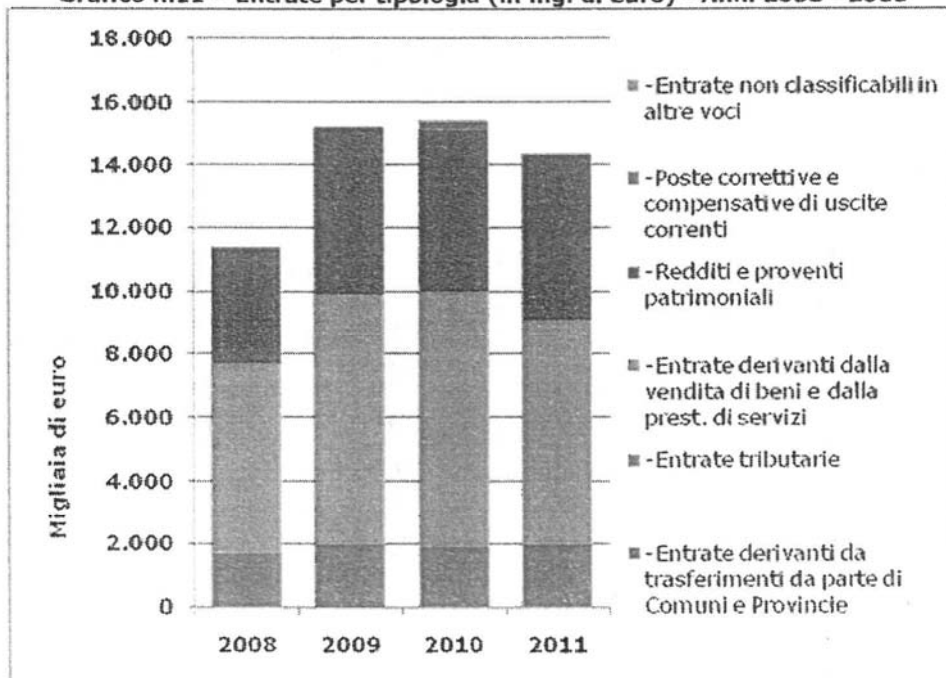
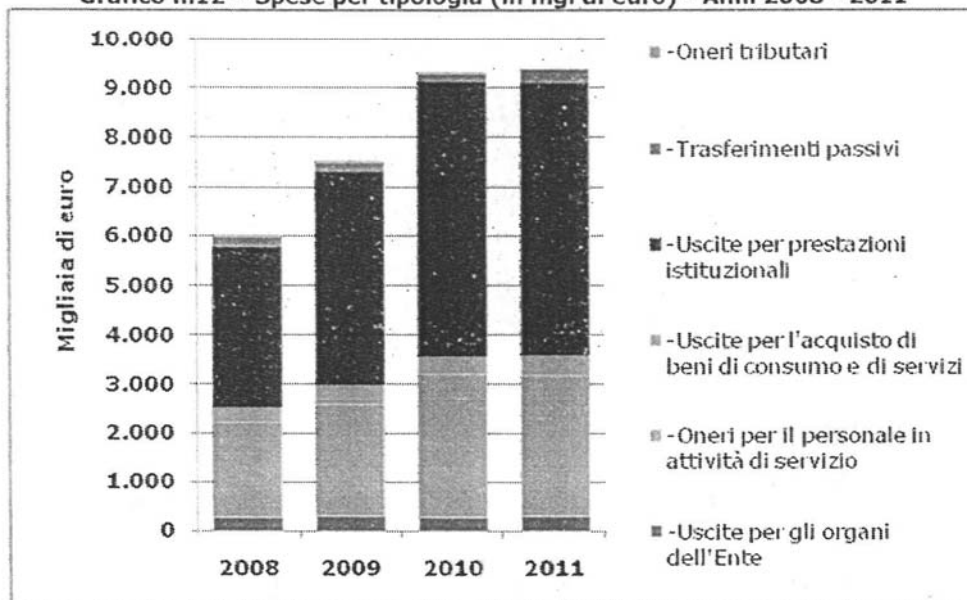


Grafico n.12 – Spese per tipologia (in mgl di euro) - Anni 2008 - 2011



7.3 Situazione amministrativa e andamento dei residui

I dati relativi alla situazione amministrativa e all'andamento dei residui sono contenuti nei prospetti che seguono.

Tab. 15

SITUAZIONE AMMINISTRATIVA

	2008		2009		2010		2011	
	(in euro)							
Consistenza di cassa ad inizio esercizio		26.110.139		24.064.740		35.680.990		34.790.228
Riscossioni								
- in conto competenza	12.643.552	18.984.128			15.725.251		18.531.538	
- in conto residui	438.147	12.142.745		31.126.873	10.870.573		10.372.976	
Pagamenti		13.081.699				26.595.824		28.904.513
- in conto competenza	6.124.691	7.716.818			10.002.809		8.742.456	
- in conto residui	9.002.407	11.793.805			17.483.776		8.002.973	
Consistenza di cassa a fine esercizio		15.127.098		19.510.623		27.486.585		16.745.429
Residui attivi		24.064.740		35.680.990		34.790.229		46.949.312
- degli esercizi precedenti	26.008.874	15.776.629			10.208.662		10.288.337	
- dell'esercizio	1.911.974	5.474.668			12.540.559		5.624.241	
Residui passivi		27.920.848		21.251.297		22.749.221		15.912.578
- degli esercizi precedenti	28.344.503	17.644.753			10.862.403		16.385.783	
- dell'esercizio	4.410.302	12.163.210			14.142.268		5.656.835	
Avanzo d'amministrazione		19.230.783		27.124.324		32.534.779		40.819.272
Parte vincolata								
al Trattamento di fine rapporto		0						
ai Fondi per rischi ed oneri		6.440						
Depositi cauzionali	6.440							
al Fondo ripristino investimenti		0						
per i seguenti altri vincoli		19.403.387						
Parte disponibile								
al 31/12/2011		21.409.445						

La situazione amministrativa, al termine degli esercizi in esame espone un avanzo di amministrazione in crescita, pari nel 2009 ad € 27.124.324, nel 2010 ad € 32.534.779 e nel 2011 ad euro 40.819.272, rispetto ai 19.230.783 euro del 2008. Tale incremento è dovuto agli avanzi finanziari di competenza ed al saldo positivo della gestione dei residui.

L'avanzo di amministrazione sia per gli esercizi 2009 e 2010, che per l'esercizio di riferimento, risulta dalle scritture dell'Ente totalmente disponibile. Il Ministero vigilante in sede di approvazione del bilancio consuntivo 2010 ha invitato l'Ente ad indicare nella situazione amministrativa le quote vincolate dell'avanzo di amministrazione, come indicato dall'art. 42, comma 2, del regolamento di amministrazione e contabilità. Nel 2011 l'Ente si è adeguato alle istruzioni ministeriali, come risulta dalla tabella sopra esposta.

Tab. 16
(in euro)

Residui attivi	Entrate correnti	Entrate in c/capitale	Partite di giro	Totale
Consistenza all' 1.1.2008	736.055	25.681.478	33.992	26.451.525
Riscossioni	404.156	0	33.992	438.148
Variazioni	-4.503	0	0	-4.503
Rimasti da riscuotere	327.396	25.681.478	0	26.008.874
Residui es.2008	1.831.693	0	80.281	1.911.974
Totale residui al 31/12/2008	2.159.089	25.681.478	80.281	27.920.848
Consistenza all'1.1.2009	2.159.089	25.681.478	80.281	27.920.848
Riscossioni	1.601.867	10.460.596	80.281	12.142.744
Variazioni	-1.475	0	0	-1.475
Rimasti da riscuotere	555.747	15.220.882	0	15.776.629
Residui es.2009	4.380.058	1.050.002	44.608	5.474.668
Totale residui al 31/12/2009	4.935.805	16.270.884	44.608	21.251.297
Consistenza all'1.1.2010	4.935.805	16.270.884	44.608	21.251.297
Riscossioni	3.071.392	7.754.573	44.608	10.870.573
Variazioni	-172.062	0	0	-172.062
Rimasti da riscuotere	1.692.351	8.516.311	0	10.208.662
Residui es.2010	7.460.559	5.080.000	0	12.540.559
Totale residui al 31/12/2010	9.152.910	13.596.311	0	22.749.221
Consistenza all'1.1.2011	9.152.910	13.596.311	0	22.749.222
Riscossioni	6.537.449	3.835.526		10.372.976
Variazioni	-29.167	-2.058.742		-2.087.909
Rimasti da riscuotere	2.586.294	7.702.043	0	10.288.337
Residui es. 2011	5.624.241	0	0	5.624.241
Totale residui al 31/12/2011	8.210.535	7.702.043	0	15.912.578

Tab. 17
(in euro)

Residui passivi	Spese correnti	Spese in c/capitale	Partite di giro	Totale
Consistenza all'1.1.2008	1.570.180	39.003.372	55.432	40.628.984
Pagamenti	1.206.411	7.740.792	55.204	9.002.407
Variazioni	-263.426	-3.018.648	0	-3.282.074
Rimasti da pagare	100.343	28.243.932	228	28.344.503
Residui es. 2008	1.178.565	3.123.399	108.338	4.410.302
Totale residui al 31/12/2008	1.278.908	31.367.331	108.566	32.754.805
Consistenza all'1.1.2009	1.278.909	31.367.331	108.566	32.754.806
Pagamenti	1.059.310	10.626.158	108.338	11.793.806
Variazioni	-101.935	-3.214.312	0	-3.316.247
Rimasti da pagare	117.664	17.526.861	228	17.644.753
Residui es. 2009	1.418.109	10.655.563	89.539	12.163.210
Totale residui al 31/12/2009	1.535.773	28.182.424	89.767	29.807.964
Consistenza all'1.1.2010	1.535.773	28.182.424	89.767	29.807.964
Pagamenti	1.325.528	16.068.709	89.539	17.483.776
Variazioni	-34.834	-1.426.950	0	-1.461.784
Rimasti da pagare	175.411	10.686.765	228	10.862.404
Residui es. 2010	2.601.872	11.470.629	69.766	14.142.267
Totale residui al 31/12/2010	2.777.283	22.157.394	69.994	25.004.671
Consistenza all'1.1.2011	2.777.283	22.157.394	69.994	25.004.671
Pagamenti	1.966.112	5.967.107	69.574	8.002.973
Variazioni	-377.327	-238.587	0	-615.914
Rimasti da pagare	433.844	15.951.700	240	16.385.784
Residui es. 2011	2.784.119	2.869.320	3.396	5.656.835
Totale residui al 31/12/2011	3.217.963	18.821.020	3.636	22.042.619

Per completezza si espone di seguito un prospetto con le percentuali di incidenza dei residui di parte corrente e di parte capitale sul totale dei residui al termine di ciascun esercizio finanziario.

Tab. 18

Percentuale di incidenza dei residui sul totale

Residui attivi	2008	2009	2010	2011	Residui passivi	2008	2009	2010	2011
Correnti	8%	23%	40%	52%	Correnti	4%	5%	11%	15%
Conto capitale	92%	77%	60%	48%	Conto capitale	96%	95%	89%	85%

Dall'esame dei residui attivi 2009-2010, posti a raffronto con quelli del 2008, si evidenzia che le poste in conto capitale costituiscono la percentuale più elevata sul totale dei residui, anche se in diminuzione nel biennio (si passa infatti dal 92% del 2008 al 60% del 2010). I residui attivi di parte corrente, viceversa, mostrano un progressivo incremento, passando dall'8% del 2008 al 40% del 2010, segno di una crescente difficoltà dell'Ente a riscuotere. Tale fenomeno riguarda in particolare i residui relativi ai proventi security ed in misura minore i canoni demaniali. Nel 2011 si registra un'inversione di tendenza, con una percentuale di residui attivi correnti più elevata di quella relativa ai residui in conto capitale.

Per quanto riguarda i residui passivi, le poste maggiori si riferiscono a spese in conto capitale impegnate e non ancora liquidate, che variano dal 96% del 2008 all'85% del 2011. I residui passivi di parte corrente mostrano una tendenza alla crescita nel periodo in esame, anche se in misura più contenuta rispetto ai residui attivi (passano infatti dal 4% del 2008 al 15% del 2011).

Grafico n. 13 – Consistenza iniziale, riscossioni e residui - Anni 2008 - 2011

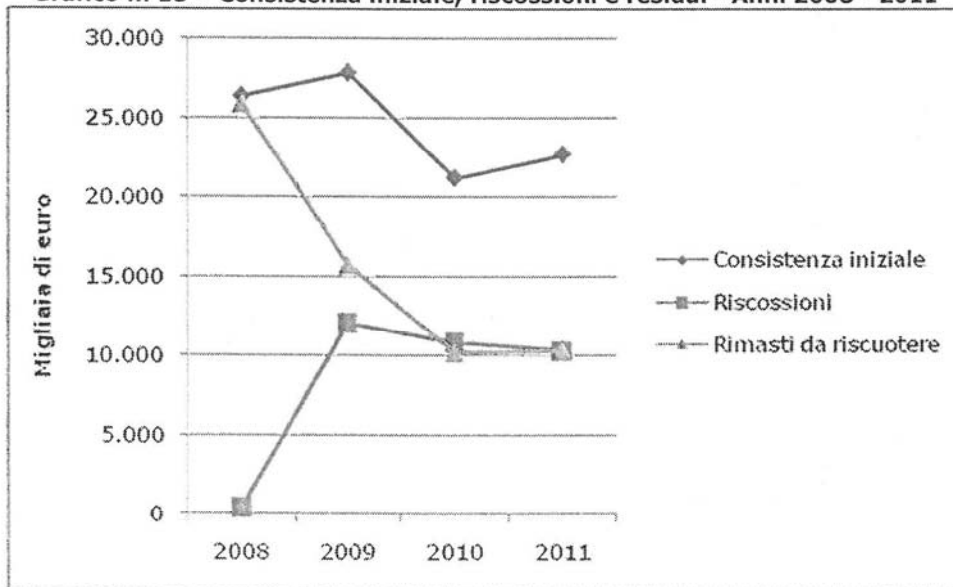


Grafico n. 14 – Indice di transito dei residui attivi, per tipologia - Anni 2008 - 2011

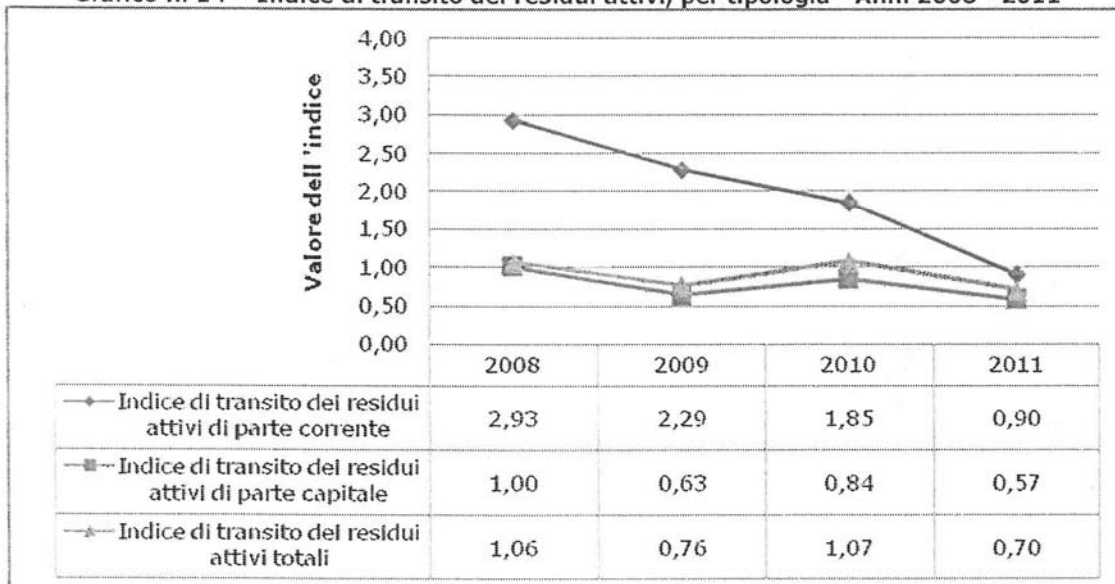


Grafico n. 15 – Consistenza iniziale, pagamenti e residui - Anni 2008 - 2011

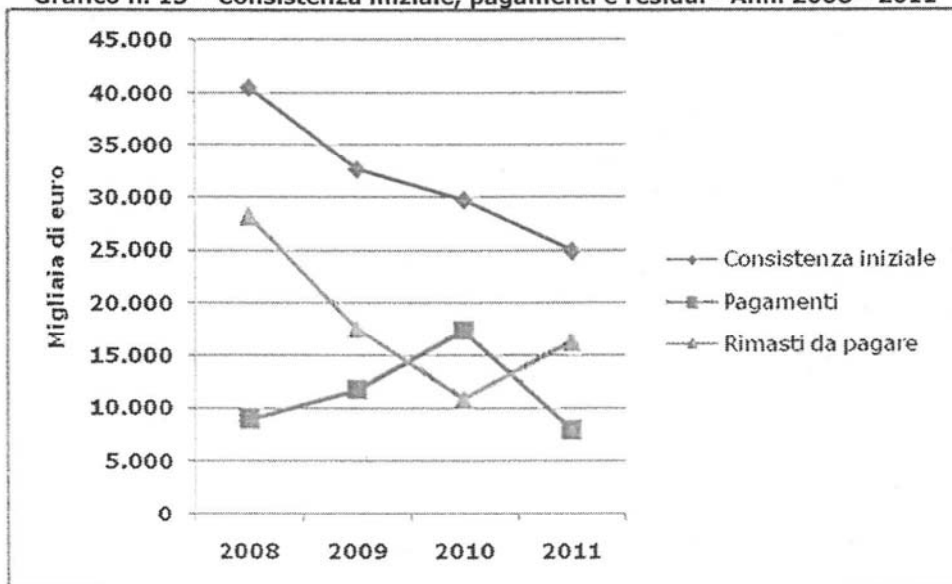
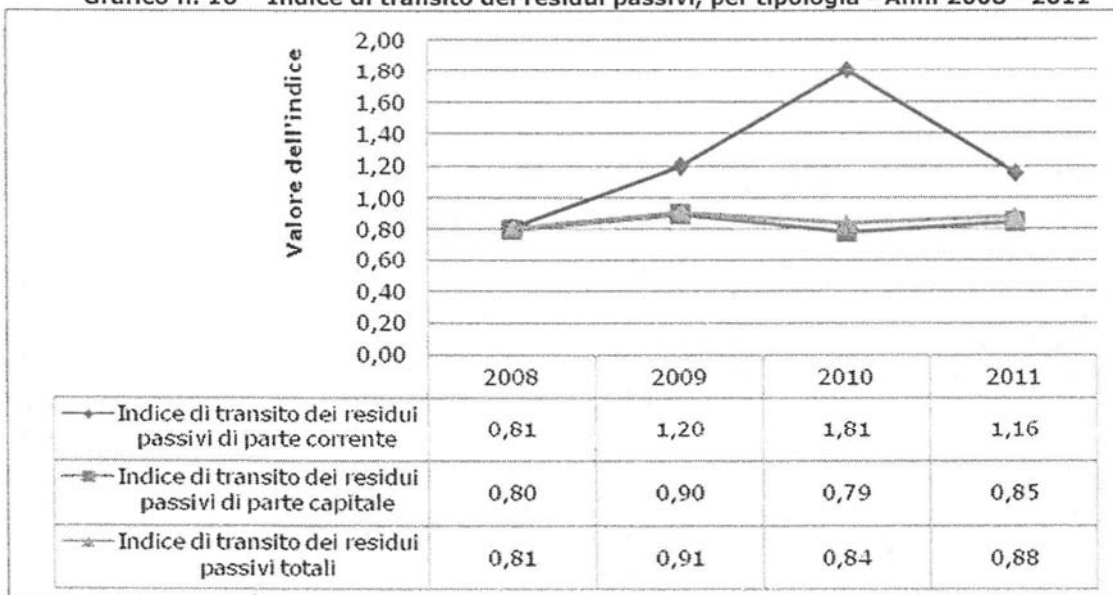


Grafico n. 16 – Indice di transito dei residui passivi, per tipologia - Anni 2008 - 2011



7.4 Il conto economico

Nella tabella che segue vengono esposti i dati del conto economico relativo agli esercizi 2009, 2010 e 2011, posti a confronto con quelli dell'esercizio precedente.

Tab. 19

CONTO ECONOMICO

(in euro)											
	2008	Incidenza %	2009	Incidenza %	Variazione % 2009-2008	2010	Incidenza %	Variazione % 2010-2009	2011	Incidenza %	Variazione % 2011-2010
A) VALORE DELLA PRODUZIONE											
Proventi e corrispettivi per la produzione delle prestazioni e/o servizi	11.310.773	89	15.213.490	91	35%	15.444.196	91	2%	14.367.774	90%	-7%
Altri ricavi e proventi, con separata indicazione dei contributi di competenza dell'esercizio.	1.387.989	11	1.442.272	9	4%	1.584.897	9	10%	1.664.547	10%	5%
TOTALE A)	12.698.662	100	16.655.762	100	31%	17.029.093	100	2%	16.032.321	100%	-6%
B) COSTI DELLA PRODUZIONE											
Per materie prime, sussidiarie, consumo e merci	323.123	4	418.714	4	30%	347.956	3	-17%	68.052	3%	6%
Per servizi	3.523.248	44	4.858.224	50	38%	6.064.980	52	25%	5.876.729	50%	-3%
Per il personale	2.202.411	28	2.563.323	26	16%	3.232.675	27	26%	3.192.211	27%	-1%
Ammortamenti e svalutazioni	1.787.060	23	1.830.282	19	2%	1.920.281	16	5%	2.023.883	17%	5%
Accantonamenti di fondi per oneri (TFR)	54.146	1	71.118	1	31%	92.912	1	31%	108.109	1%	16%
Oneri diversi di gestione	0	0	0	0		111.393	1		213.364	2%	92%
TOTALE B)	7.889.988	100	9.741.661	100	23%	11.770.197	100	21%	11.782.348	100%	0%
DIFFERENZA TRA VALORE E COSTI DELLA PRODUZIONE (A-B)	4.808.674		6.914.101		44%	5.258.896		-24%	4.249.973		-19%
C) PROVENTI E ONERI FINANZIARI											
Altri proventi finanziari	73.956		27.428		-63%	1.842		-93%	13.027		607%
TOTALE C)	73.956		27.428		-63%	1.842		-93%	13.027		607%
E) PROVENTI E ONERI STRAORDINARI											
Soprav. attive ed insuss. del passivo derivanti dalla gestione dei residui	3.282.074		3.316.247		1%	1.494.226		-55%	6.304.619		322%
Soprav. passive ed insuss. dell'attivo derivanti dalla gestione dei residui	-4.502		-753.702		16641%	-172.062		-77%	-2.087.909		1113%
TOTALE E)	3.277.572		2.562.545		-22%	1.322.164		-48%	4.216.710		219%
RISULTATO ECONOMICO PRIMA DELLE IMPOSTE A-B+/-C +/- E	8.160.202		9.504.074		16%	6.582.902		-31%	8.479.710		29%
AVANZO/DISAVANZO ECONOMICO	8.160.202		9.504.074		16%	6.582.902		-31%	8.479.710		29%

Il conto economico per l'esercizio 2009 evidenzia un avanzo economico di €.9.504.074, in crescita (+16%) rispetto all'esercizio precedente, mentre il conto economico dell'esercizio 2010 registra un avanzo ridotto del 31% rispetto al 2009, pari ad euro 6.582.902. Nel 2011 l'avanzo tende nuovamente a crescere (+29%).

Tali risultati sono determinati da differenziali positivi negli anni in esame tra valore e costi della produzione, cui si sommano saldi positivi delle partite finanziarie e straordinarie.

Passando ad una disamina delle principali voci che compongono il conto economico, il valore della produzione registra un trend di crescita nel biennio 2009-2010 del 34% rispetto al 2008, per poi diminuire nel 2011 del 6%, mentre i costi della produzione si incrementano nel triennio del 49%, per le ragioni che saranno esposte più avanti.

Tra le voci che compongono il valore della produzione la posta più elevata è costituita dai proventi e corrispettivi per la produzione delle prestazioni e/o servizi, che registrano nel biennio 2009-2010 un incremento del 37% , per poi diminuire del 7% ed hanno un'incidenza percentuale su tale valore che si aggira intorno al 90%. Sono iscritte in tale voce tutte le entrate correnti dell'Ente, compresi i trasferimenti, con esclusione degli interessi attivi.

Gli altri ricavi e proventi sono costituiti dalla quota annua dei contributi in c/capitale riferita all'esercizio e registrano nel triennio un aumento più contenuto (+20%) rispetto al 2008.

Tra i costi della produzione, che variano dai 7.889.988 euro del 2008 agli 11.782.348 euro del 2011, le poste maggiori sono costituite dai costi per servizi che registrano un incremento nel biennio 2009-2010 del 72%, attestandosi intorno al 50% di incidenza sul totale, e dai costi per il personale e per gli organi, che registrano una crescita nello stesso biennio del 47% e si attestano intorno al 27% di incidenza sul totale. Entrambe queste poste registrano un lieve decremento nel 2011 (rispettivamente dell'1 e del 3%). Gli ammortamenti segnano una crescita nel triennio del 13%rispetto al 2008.

Tra i costi per servizi sono ricomprese le uscite per prestazioni istituzionali, i trasferimenti passivi, le spese per consulenze, le spese sostenute per i locali a disposizione dell'Autorità portuale, le spese legali e giudiziarie, gli oneri tributari, le spese per liti e arbitrati, e le spese per realizzo di entrate. L'incremento nel triennio è da attribuirsi prevalentemente alle uscite per prestazioni istituzionali.

Gli oneri diversi di gestione sono costituiti dagli oneri straordinari, che nel 2010 ammontano ad euro 111.393 e nel 2011 ad euro 213.364 e sono costituiti dalle

somme derivanti dai tagli di spesa di cui all'art.61 della legge 133/2008, e di cui al comma 21 dell'art.6 della legge 122/2010, da versare all'Erario.

I proventi finanziari sono costituiti dagli interessi attivi su depositi e conti correnti e si riducono nel 2009 del 63%, fino quasi ad azzerarsi nel 2010, per poi risalire nel 2011.

Per quanto riguarda i proventi ed oneri straordinari, l'eliminazione dei residui attivi e passivi riferiti agli anni precedenti è recepita, rispettivamente, tra le sopravvenienze passive ed attive nel conto economico. Nel 2009 le sopravvenienze attive ammontano ad euro 3.316.247 e sono costituite da economie riferite ad impegni assunti in esercizi precedenti, come la radiazione di € 3.164.059,02 derivanti dal ribasso d'asta del lavoro di realizzazione degli attracchi 1 e 2 a nord del pontile Isola Bianca; il relativo importo è stato destinato, con D.M. prot. n. 6 del 8 gennaio 2007 (Reg. Corte dei conti n. 3 foglio 231 del 11 aprile 2007) alla realizzazione della nuova sede dell'A.P. di Olbia e Golfo Aranci.

Le sopravvenienze passive sono costituite nel 2009 dall'importo di euro 753.702, derivante quanto ad euro 752.227 dalla riduzione dell'accantonamento delle quote di fondo perequativo rimosse a decorrere dall'anno 2007, utilizzate per finanziare la realizzazione delle "Opere di completamento-approfondimento escavo degli attracchi n.1 e n.2 a nord del pontile Isola Bianca da quota -8,00 a -10,00 m sotto il livello del mare". L'importo di euro 1.475 è costituito dall'eliminazione di residui attivi degli anni precedenti.

A seguito di detta riduzione il fondo residuo derivante dagli accantonamenti del fondo perequativo al 31/12/2009 ammonta ad euro 1.045.436; tale saldo positivo secondo quanto riportato in nota integrativa affluisce con vincolo di destinazione in avanzo di amministrazione per essere utilizzato in seguito per la redazione del nuovo Piano regolatore del porto di porto Torres.

Le sopravvenienze attive nel 2010 ammontano ad euro 1.494.226 e sono costituite da eliminazione di impegni di spesa relativi ad esercizi precedenti, per effetto di economie registrate dall'Ente.

Le sopravvenienze passive per euro 172.062 sono costituite dall'eliminazione di residui attivi relativi a crediti divenuti inesigibili o per i quali sono venuti meno i presupposti della riscossione.

Nel 2011 le sopravvenienze attive comprendono euro 5.688.705 relativi alle somme residue del fondo perequativo che vanno ad incrementare la parte vincolata dell'avanzo di amministrazione, come evidenziato nella tabella della situazione amministrativa.

Tra le sopravvenienze passive figurano euro 2.058.742 relativi all'eliminazione di un residuo attivo relativo al contributo ministeriale per manutenzioni straordinarie dell'anno 2006.

7.5 Lo stato patrimoniale

Nel prospetto che segue sono esposti in forma aggregata i dati relativi alla situazione patrimoniale degli esercizi 2009, 2010 e 2011, posti a raffronto con l'esercizio 2008.

XVI LEGISLATURA – DISEGNI DI LEGGE E RELAZIONI - DOCUMENTI

Tab. 20

STATO PATRIMONIALE	(importi in euro)										
	2008	Incidenza %	2009	Incidenza %	Variazione % 2009-2008	2010	Incidenza %	Variazione % 2010-2009	2011	Incidenza %	Variazione % 2011-2010
ATTIVITA'											
B) Immobilizzazioni											
- Immobilizzazioni immateriali	0	0	0	0		900.000	1		1.002.469	1	11%
- Immobilizzazioni materiali	47.655.281	48	57.046.879	50	20%	64.330.110	52	13%	65.495.272	51	2%
TOTALE B)	47.655.281	48	57.046.879	50	20%	65.230.110	53	14%	66.497.741	51	2%
C) Attivo circolante											
- Crediti e residui attivi	27.840.568	28	21.206.689	19	-24%	22.749.222	19	7%	15.912.578	12	-30%
- Disponibilità liquide	24.064.740	24	35.680.990	31	48%	34.790.228	28	-2%	46.949.312	36	35%
TOTALE C)	51.905.308	52	56.887.679	50	10%	57.539.450	47	1%	62.861.890	49	9%
TOTALE ATTIVITA' (B+C)	99.560.589	100	113.934.558	100	14%	122.769.560	100	8%	129.359.631	100	5%
PASSIVITA'											
A) Patrimonio netto											
- Riserva contributi in c/capitale	1.845.716	2			-100%						
- Avanzo/disav. econ. es. prec.	11.306.405	11	19.466.606	17	72%	28.970.681	24	49%	35.553.584	27	23%
- Avanzo/disav. econ. dell'es.	8.160.202	8	9.504.075	9	16%	6.582.902	5	-31%	8.479.710	7	29%
TOTALE A)	21.312.323	21	28.970.681	26	36%	35.553.583	29	23%	44.033.294	34	24%
B) Fondo rischi e oneri											
- Per altri rischi ed oneri futuri	6.440	0	6.440	0	0%	6.440	0	0%	6.440	0	0%
TOTALE B)	6.440	0	6.440	0	0%	6.440	0	0%	6.440	0	0%
C) Trattamento fine rapporto	167.616	0	238.734	0	42%	331.645	0	39%	439.754	0	33%
TOTALE C)	167.616	0	238.734	0	42%	331.645	0	39%	439.754	0	33%
D) Residui passivi, con separata indic. degli importi esig. oltre l'es. successivo											
- Debiti verso soci e terzi per prestazioni dovute	428.180	0	706.526	1	65%	697.831	1	-1%	455.718	0	-35%
- Debiti diversi	31.810.978	33	28.466.322	25	-11%	22.571.255	19	-21%	18.982.511	15	-16%
- Debiti verso fornitori	331.623	0	478.332	0	44%	1.559.827	1	226%	2.052.670	2	32%
- Debiti verso istituti di previdenza e di sicurezza sociale	103.743	0	112.175	0	8%	175.758	0	57%	111.965	0	-36%
TOTALE D)	32.674.524	33	29.763.355	26	-9%	25.004.671	21	-16%	21.602.864	17	-14%
E) Ratei e risconti											
- Risconti passivi	45.399.686	46	54.955.348	48	21%	61.873.221	50	13%	63.277.279	49	2%
TOTALE E)	45.399.686	46	54.955.348	48	21%	61.873.221	50	13%	63.277.279	49	2%
TOTALE PASSIVITA' (A+B+C+D+E)	99.560.589	100	113.934.558	100	14%	122.769.560	100	8%	129.359.631	100%	5%

Lo stato Patrimoniale è stato redatto secondo lo schema previsto dall'art. 2424 del c.c. e comprende le attività e le passività finanziarie, nonché la iscrizione dei beni mobili ed immobili, delle rimanenze e delle disponibilità liquide e dei fondi per rischi ed oneri.

Dalle notizie riportate in nota integrativa, si apprende che i cespiti sono rilevati al netto dei fondi di ammortamento; i beni patrimoniali, a partire dall'esercizio 2005, sono stati ammortizzati solo dal momento in cui sono entrati effettivamente in funzione.

In assenza di un sistema di gestione dei cespiti a livello informatico, i valori lordi di iscrizione dei beni patrimoniali sono rilevati dagli impegni registrati in contabilità finanziaria.

A decorrere dall'esercizio 2007 i contributi in conto capitale riscossi dall'Ente, vengono contabilizzati secondo il criterio suggerito dalla circolare del Ministero dell'Economia e Finanze del 19/9/2002: sotto il profilo patrimoniale viene contabilizzato il costo del bene; sotto il profilo economico i contributi vengono imputati nei ricavi e rinviati per competenza agli esercizi successivi attraverso l'iscrizione dei risconti passivi (in misura proporzionalmente corrispondente alle quote di ammortamento dedotte in ciascun esercizio).

Il valore del patrimonio netto risulta incrementato nel triennio in misura pari agli avanzi economici dei rispettivi esercizi e varia dai 21.312.323 euro del 2008 ai 44.033.294 euro del 2011, con un aumento percentuale del 107% rispetto al 2008.

Le immobilizzazioni materiali, al netto del fondo di ammortamento passano da € 47.655.281 del 2008 ad € 57.046.879 nel 2009, con una variazione percentuale del 20%; tale incremento è attribuibile alle somme impegnate per le "Opere di completamento-approfondimento escavo degli attracchi n.1 e n.2 a nord del pontile Isola Bianca da quota -8,00 a -10,00 m sotto il livello del mare, che ha aumentato la voce "Immobilizzazioni in corso e acconti". Nel 2010 subiscono un ulteriore incremento del 13% raggiungendo l'importo di euro 65.230.110, a seguito dell'assunzione di impegni relativi ai lavori di realizzazione della nuova sede dell'Autorità portuale di Olbia e Golfo Aranci, dell'impianto antincendio, del collegamento della linea ferroviaria al porto industriale banchina ASI 3 di Porto Torres oltre agli impegni relativi ai lavori di manutenzione straordinaria.

Nel 2011 l'incremento delle immobilizzazioni è modesto (2%) in relazione all'esiguità degli investimenti in conto capitale posti in essere.

L'attivo circolante è passato da € 51.905.308 nel 2008 ad € 62.861.890 nel 2011, ed è costituito dai residui attivi di parte corrente ed in conto capitale e dalle disponibilità di cassa. L'incremento nel triennio è dovuto soprattutto alla crescita di queste ultime, mentre i residui attivi registrano un decremento del 24% nel 2009 e del 30% nel 2011.

Tra le passività, la voce più rilevante è costituita dai risconti passivi, con un'incidenza percentuale sul totale che va dal 46% del 2008 al 49% del 2011; tale posta comprende il valore dei contributi in conto capitale al netto della quota annua di competenza, in conformità al criterio contabile illustrato in precedenza.

Il fondo rischi ed oneri è costituito dai depositi cauzionali e rimane invariato nel triennio.

Il fondo TFR nel triennio considerato subisce un trend di aumento del 162% passando dai 167.616 euro del 2008 ai 439.754 euro del 2011, a seguito dell'incremento degli accantonamenti di somme a tale titolo risultanti dal conto economico.

Tra i residui passivi, in diminuzione nel biennio considerato, la voce più rilevante è costituita dai debiti diversi, che comprende in misura preponderante i residui in conto capitale e quelli relativi alle spese per manutenzione delle parti comuni.

8. Considerazioni conclusive

La gestione dell'Autorità portuale di Olbia che comprende anche i Porti di Golfo Aranci e Porto Torres per gli esercizi 2009-2011, nel periodo in esame è stata caratterizzata, così come in tutte le realtà portuali nazionali da un contesto di grave crisi economica che ha coinvolto, dalla metà dell'anno 2007 tutti i paesi più industrializzati. Le negative conseguenze si sono riflesse anche sui traffici marittimi. E' necessario, tuttavia osservare che l'Autorità portuale di Olbia svolge attività soprattutto di collegamento con i porti nazionali e gli effetti della crisi si sono manifestati nell'incremento forte dei costi dei combustibili che si è trasferito sui prezzi di trasporto penalizzando il traffico merci ed ancora di più quello passeggeri.

A riguardo si deve notare infatti che le merci movimentate nella realtà portuale in oggetto si sono ridotte dal 2008 di circa il 20% passando dai 12,4 milioni di tonnellate circa ai 10,2 milioni passando per l'anno più critico del 2009 dove non sono stati raggiunti nemmeno i 10 milioni di tonnellate. Per quanto attiene invece il traffico dei passeggeri questo ha mostrato una riduzione significativa specialmente nel 2011 con una riduzione del 23% rispetto al picco registrato nell'anno 2009.

I fatti più rilevanti che hanno segnato i tre anni in esame possono essere così sintetizzati:

- adozione del nuovo Piano regolatore portuale (PRP) approvato nel luglio 2010 dal Comitato portuale di Olbia e Golfo Aranci per le relative aree portuali, supplendo ad una carenza programmatoria di antica data poiché il Porto di Golfo Aranci non aveva avuto ad oggi alcuno strumento programmatorio;
- l'aggiornamento al Piano regolatore portuale di Porto Torres è stato avviato per dare risposta alle più recenti richieste sottolineate dai traffici;
- in coerenza con le disposizioni dell'art. 9, comma 3, della legge 84 del 1994 il Comitato portuale ha approvato nel novembre 2009 l'aggiornamento del Piano operativo triennale per il periodo 2010-2012.

L'Autorità portuale ha infine deliberato il programma triennale delle opere da realizzare nel periodo 2009-2011 e successivamente il programma triennale 2011-2013 in data 14/10/2010.

Per quanto riguarda la gestione del demanio, punto sovente di criticità delle Autorità portuali, si deve evidenziare come l'Autorità portuale di Olbia e Golfo Aranci ha una positiva, elevata quota di riscossione pari a circa l'80% negli anni 2009/2010.

La lettura dei dati di bilancio per gli aspetti finanziari evidenzia in tutti gli anni in esame un avanzo finanziario di competenza positivo superiore ai 4 milioni di euro

nel periodo 2009-2010 ed addirittura vicino ai 10 milioni di euro nel 2011. Le entrate correnti segnano un forte incremento (+34%) dal 2009. Una più accentuata dinamica mostrano invece le spese correnti pur mantenendo un valore assoluto significativamente inferiore rispetto alle entrate. Le entrate e le spese in conto capitale mostrano valori in continua crescita fino all'anno 2010 ed in flessione nel 2011.

La situazione amministrativa al termine degli esercizi in esame evidenzia un avanzo di amministrazione in crescita dai circa 27 milioni nel 2009 ai 41 milioni circa nel 2011.


L'esame dello stato patrimoniale e del conto economico riscontra valori positivi nel triennio in esame anche se, per quest'ultimo, in diminuzione. Infatti si passa da un avanzo di 9,5 milioni di euro nel 2009 agli 8,5 nel 2011.

Lo stato patrimoniale redatto secondo lo schema previsto dall'art. 2524 del codice civile vede il valore del patrimonio netto incrementato dai circa 29 milioni del 2009 ai 44 milioni del 2011.

In merito agli aspetti di criticità della gestione la Corte non può non rilevare l'elevata crescita delle spese promozionali nel triennio, passate dai 186.355 euro del 2009 ai 269.140 euro del 2011, con un incremento del 44%.

L'andamento delle spese di consulenza nel triennio, che ha visto un'ingente riduzione nel 2010 e l'azzeramento delle stesse nel 2011, è dovuto anche ad una diversa impostazione contabile adottata dall'Ente, per cui le consulenze legate alla progettazione di opere o di natura legale sono state registrate quali spese connesse alle specifiche attività che hanno dato origine alle consulenze stesse e contabilmente rilevate nei relativi capitoli di spesa. La Corte non può non rilevare che tale diversa impostazione rende più difficile la verifica del rispetto dei limiti di spesa posti in materia dall'art.61 della legge 133/2008 e dall'art.6, comma 7 della legge n.122/2010.

Infine la rappresentazione contabile del T.F.R nel rendiconto finanziario, adottata dall'Autorità portuale, non risulta conforme a quanto previsto dall'art. 35 del proprio Regolamento di contabilità.



APPENDICE STATISTICA

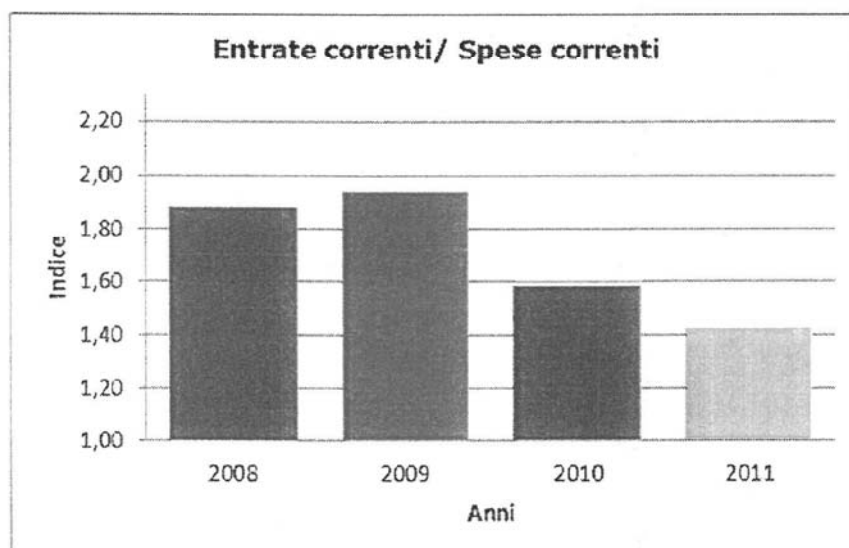
1) Indice Entrate correnti/Spese correnti

L'indice, che può essere considerato come uno degli indicatori di efficienza gestionale, si ottiene rapportando le entrate correnti con le spese correnti, entrambe desunte dal rendiconto finanziario. Quanto più l'indice assume valori maggiori di uno, tanto più la gestione risulta essere efficiente, con entrate correnti maggiori delle spese correnti.

La tabella seguente mostra il valore di tale indice nel quadriennio 2008-2011.

Tabella 1 – Indice per anno dal 2008 al 2011

2008	2009	2010	2011
1,88	1,94	1,58	1,43



L'indice raggiunge il suo valore massimo e minimo rispettivamente, nel 2009 e nel 2011. Se si guarda all'ultimo triennio (2009-2011), l'andamento è stato progressivamente decrescente riducendosi, dal suo valore massimo, di oltre il 26%. Inoltre, se si guarda all'intero quadriennio, quest'ultimo risulta "spezzato" in due, con un andamento crescente nel biennio "iniziale" (2008-2009) e decrescente in quello "finale" (2009-2011), dovuto alla diminuzione nel 2011 delle entrate correnti ed al progressivo aumento nel quadriennio delle spese correnti (vedi tabelle 5 e 6).

La differenza, in media, di ogni valore dagli altri è pari a 0,62¹¹, mentre la media (1,71) si colloca al di sopra dei valori dell'ultimo biennio.

Alla fine del testo si riportano i prospetti che descrivono, nel dettaglio, la composizione delle entrate correnti e delle spese correnti (vedi tabelle n. 5 e 6).

¹¹ La differenza media è calcolata con l'indice $\Delta = (\sum_{i,j} \text{con } i \neq j |X_i - X_j|) / (n(n-1))$ che, nel caso in esame, è dato da: $7,42/12 = 0,62$.

2) Spese del personale e degli organi¹²/Totale delle spese al netto di quelle per investimenti (in %)¹³

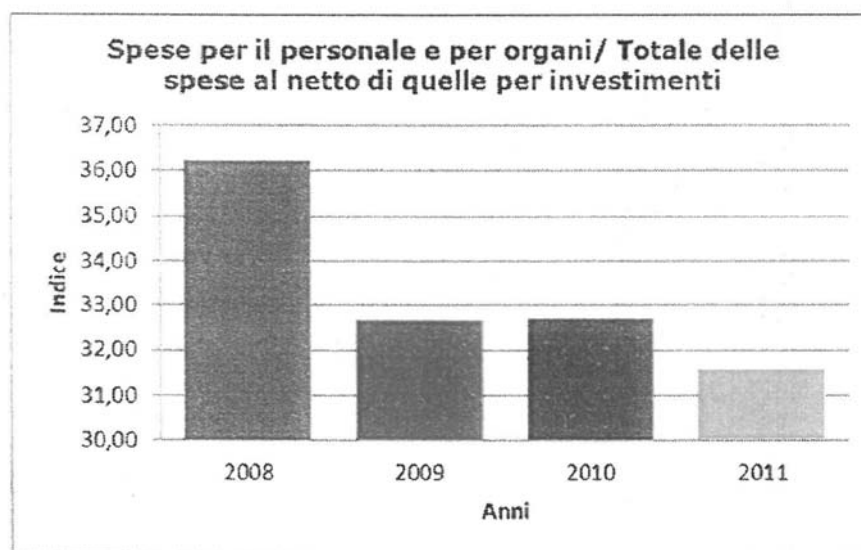
Tab. 2 – Indice per anno, dal 2008 al 2011

2008	2009	2010	2011
36,24	32,67	32,70	31,57

Tale indice mostra l'incidenza delle spese per il personale, comprese quelle per organi, sulle spese complessive, escludendone le spese in c/ capitale.

L'indice ha raggiunto il suo massimo nel 2008, pari a 36,24% e il suo minimo nel 2011, con un'incidenza percentuale pari a 31,57.

L'incidenza delle spese per il personale mostra, nel quadriennio 2008-2011, la tendenza ad una progressiva diminuzione: prendendo come riferimento l'anno (base) 2008, l'indice ha perso il 12,88% del suo valore iniziale.



¹² I dati delle spese per il personale, ottenuti dal Rendiconto finanziario, sono stati depurati della voce "accantonamento al T.F.R."

¹³ Le spese per investimenti sono state desunte dal Rendiconto finanziario, sezione spese in c/capitale.

3) Rapporto dipendenti/dirigenti

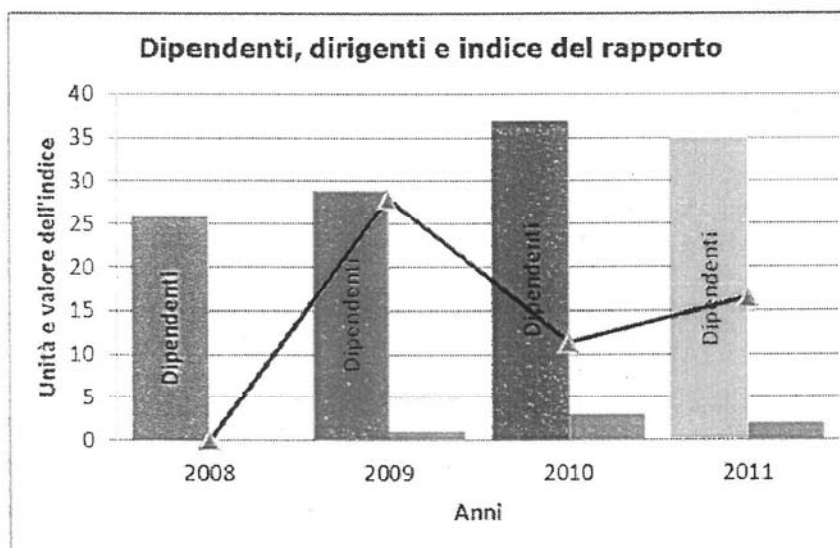
Tab. 3 – Indice per anno

2008	2009	2010	2011
0,00	28,00	11,33	16,50

Tale indice mostra il numero di dipendenti per ogni dirigente¹⁴.

Quanto più tale valore è basso, tanti più dirigenti vi sono rispetto al personale in servizio.

Dal 2008, anno in cui non vi erano figure dirigenziali, il valore di questo indice è assunto valori oscillanti, per effetto del continuo altalenarsi del numero dei dirigenti.



4) Ricavi per dipendente

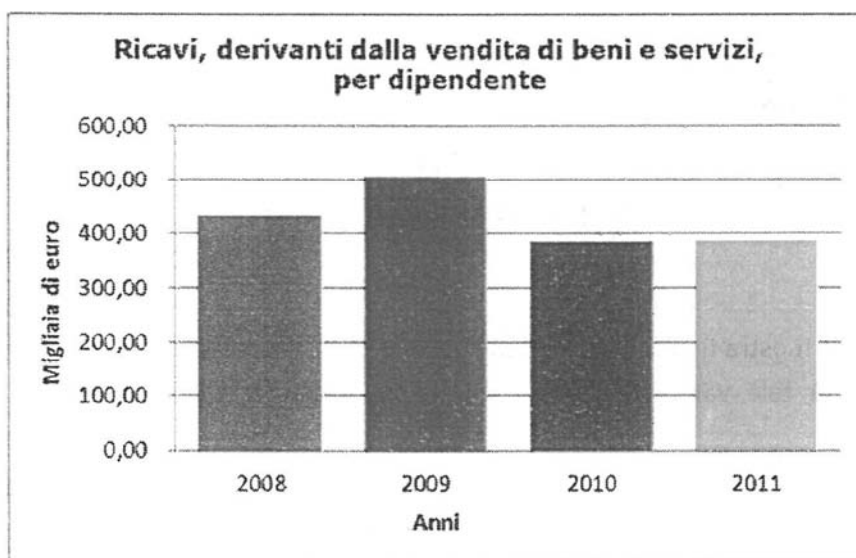
Tab. 4 – Indice per anno (in euro)

2008	2009	2010	2011
435.030	507.116	386.105	388.318

Questo indice, ottenuto rapportando i soli ricavi derivanti dalla vendita di beni e servizi, esprime la quota di reddito "generata" da ogni lavoratore, inclusi i dirigenti.

La distribuzione di tale indice, nel quadriennio, presenta due valori sopra la media, pari a 429.142 euro, nel primo biennio (2008 -2009) e i restanti due valori (2010-2011), corrispondenti al secondo biennio, al di sotto della media.

¹⁴ Il calcolo del numero dei dipendenti è stato effettuato non considerando i dirigenti.



Di seguito è riportata una tabella riassuntiva dei dati utilizzati per costruire gli indici riportati sopra.

Tabella 5 – Prospetto delle entrate correnti ricavato dal Rendiconto finanziario (entrate accertate in euro)

	2008	2009	2010	2011
Entrate correnti				
-Entrate derivanti da trasferimenti da parte di Comuni e Province	0	60.000	0	0
-Entrate tributarie	1.742.106	1.946.428	1.915.333	1.996.903
-Entrate derivanti dalla vendita di beni e dalla prest. di servizi	5.973.751	7.911.340	8.098.268	7.089.914
-Redditi e proventi patrimoniali	3.649.640	5.304.072	5.157.846	5.266.753
-Poste correttive e compensative di uscite correnti	19.232	19.078	273.582	26.221
-Entrate non classificabili in altre voci	0	0	1.010	1.010
TOTALE	11.384.729	15.240.918	15.446.039	14.380.801

Tabella 6 – Prospetto delle spese complessive ricavato dal Rendiconto finanziario (spese impegnate in mgl di euro)

SPESE CORRENTI	2008	2009	2010	2011
-Uscite per gli organi dell'Ente	251.984	275.658	258.420	287.148
-Oneri per il personale in attività di servizio	1.940.015	2.285.985	2.932.418	2.897.917
-Uscite per l'acquisto di beni di consumo e di servizi	323.123	418.714	390.826	400.116
-Uscite per prestazioni istituzionali	3.256.306	4.354.972	5.563.545	5.531.411
-Trasferimenti passivi	238.905	186.355	176.178	269.140
-Oneri tributari	565	1.005	1.037	0
- Poste correttive e compensative di entrate correnti	0	0	1.456	808
-Uscite non classificabili in altre voci	27.472	315.892	391.286	256.670
-Accantonamenti al trattamento di fine rapporto	10.412	1.680	41.839	446.486
TOTALE	6.048.783	7.840.261	9.757.005	10.089.696
SPESE IN CONTO CAPITALE				
-Acquisizione di beni di uso durevole ed opere imm e investimenti	3.657.335	10.997.933	13.183.330	3.070.291
-Acquisizione di immobilizzazioni tecniche	98.077	223.946	84.241	221.223
- Estinzione debiti diversi	0	1.100	17.300	8.433
TOTALE	3.755.412	11.222.979	13.284.871	3.299.947
PARTITE DI GIRO				
- Spese per partite di giro	730.799	816.788	1.103.201	1.009.647
TOTALE	730.799	816.788	1.103.201	1.009.647
TOTALE SPESE	10.534.994	19.880.028	24.145.077	14.399.290

Tabella 7 – Dati economici e finanziari da cui sono stati estratti gli indici (euro)

	2008	2009	2010	2011
Entrate correnti	11.384.729	15.240.918	15.446.039	14.380.801
Proventi e corrisp. per la prod. e la prestaz. di servizi	11.310.773	15.213.490	15.444.196	14.367.774
Totale delle entrate	13.824.727	23.642.008	27.162.609	23.146.131
Spese correnti	6.048.783	7.840.261	9.757.005	10.089.696
Spese per il personale	1.940.015	2.285.985	2.932.418	2.897.917
Spese per beni e servizi	323.123	418.714	390.826	400.116
Spese per organi	251.984	275.658	258.420	287.148
Spese totali	9.804.195	19.063.240	23.041.876	13.389.643
Spese per investimenti (spese in c/capitale - indennità di anzianità per cessato servizio)	3.755.412	11.222.979	13.284.871	3.299.947
Totale delle spese - spese per investimenti (in c/capitale)	6.779.582	8.657.049	10.860.206	11.099.343
Spese per il personale e per organi (dal Rend. Finanz.)	2.191.999	2.561.643	3.190.838	3.185.065
Spese per investimenti	3.755.412	11.222.979	13.284.871	3.631.551
Dipendenti - dirigenti	26	28	34	33
Dipendenti	26	29	37	35
Dirigenti	0	1	3	2

**AUTORITÀ PORTUALE DI OLBIA, GOLFO ARANCI
E PORTO TORRES**

ESERCIZIO 2009

RELAZIONE DEL PRESIDENTE



COMITATO PORTUALE
Sessione di seduta ordinaria

Deliberazione n. 34 in data 21 aprile 2010

OGGETTO: Approvazione conto consuntivo 2009.

L'anno duemiladiecì, il giorno 21 aprile convocato con nota prot. nn. 2546 in data 25 03 2010 e 3189 del 14.04.2010.

Il Comitato Portuale di Olbia e Golfo Aranci riunito presso la sala riunioni dell'Ente nella Stazione Marittima Isola Bianca.

Presiede il Presidente dell'Autorità Portuale di Olbia e Golfo Aranci, dott. Paolo PIRO.

Il Presidente fa l'appello nominale dei convocati che dà i seguenti risultati:

	Presente	Assente
1) C.F. (CP) Vittorio ALOI	X	
2) C.C. (CP) Giuseppe SPERA	X	
3) T.V. (CP) Marilisa LOMBARDI	X	
4) Rag. Gandolfo PASTA	X	
5) Ing. Carlo GUGLIELMI	X	
6) Dott. Stefano COINU	X	
7) Dott. Roberto DESINI	X	
8) Arch. Nino NICCOLI	X	
9) Sig. Angelo PAGANO	X	
10) Dott. Antonio TANDA	X	
11) Sig. Giuseppe FASOLINO	X	
12) Dott. Gavino SINI		X
13) Com.te Giuseppe SAVARESE		X
14) Dott. Giuseppe SANDIGLIANO	X	
15) Sig. Angelo PILERI	X	
16) Dott. Stefano LINALDEDDU	X	
17) On. Giancarlo ACCIARO	X	
18) Sig. Giovanni Antonio MELLINO	X	
19) Ing. Pasqualino CABIZZA	X	
20) Dott. Francesco Palumbo	X	
21) Sig. Franco Monaco	X	
22) Antonello Langiu	X	
23) Saba Cristiano Salvatore		X
24) Sanna Antonio	X	
25) Cusseddu Leonardo	X	

Totale presenti (compreso il Presidente): n. 23
presente la maggioranza richiesta in prima convocazione
seduta valida

Con la nota sopra indicata sono stati altresì invitati i Signori:
Dott.ssa Paola FERRONI; Dott. Giorgio CHIAULA; Dott. Eugenio MINICI
Rispettivamente Presidente e componenti del Collegio dei Revisori dei Conti.
Il Collegio dei Revisori dei Conti risulta presente al completo.

Il Comitato Portuale

VISTA la legge 28.01.1994 n. 84 relativa al riordino;
VISTO in particolare l'articolo 9 della citata legge e preso atto che tra le attribuzioni del Comitato Portuale rientra l'approvazione del Bilancio consuntivo;
VISTO l'art. 43 del Regolamento di amministrazione e contabilità circa le modalità di riaccertamento dei residui attivi e passivi alla chiusura dell'esercizio, approvato con delibera del Comitato portuale n. 8/2007 in data 11 luglio 2007 e con protocollo DIV 2 M_TRA/DINFR/11242 del Ministero dei Trasporti in data 6 novembre 2007;
VISTO gli articoli 9, comma 3, lett. i) e 12 comma 2 lett. b) della legge 28 gennaio 1994, n. 84;
PRESA esatta cognizione delle singole voci di entrata e di spesa del rendiconto;
VISTI gli elaborati che accompagnano il conto consuntivo quali parti integranti dello stesso ed accertata la corrispondenza con quanto richiesto dal suddetto vigente Regolamento di Contabilità;
PRESA visione del verbale del Collegio dei Revisori dei Conti n. 48 del 23 marzo 2010 nonché della Relazione del Presidente dell'Autorità portuale;

Delibera all'unanimità

1. Di approvare il Conto Consuntivo per l'esercizio 2009 nelle seguenti risultanze:

ACCERTAMENTI

Entrate derivanti da trasferimenti correnti	€ 2.006.427,50
Altre entrate	€ 13.234.491,15
Entrate per alienazione di beni patrimoniali e riscossione di crediti	€ 0,00
Entrate derivanti da trasferimenti in conto capitale	€ 8.399.989,78
Entrate derivanti da accensione di prestiti	€ 1.100,00
Partite di giro	<u>€ 816.787,73</u>
Totale	€ 24.458.796,16

IMPEGNI

Spese correnti	€ 7.840.260,92
Spese in conto capitale	€ 11.222.979,47

Spese per l'estinzione di mutui ed anticipazioni	€	0,00
Spese per partite di giro	€	<u>816.787,73</u>
Totale	€	19.880.028,12
Avanzo di competenza	€	4.578.768,04

2. Di approvare il riepilogo dei residui attivi e passivi accertati al 31.12.2009, allegati al conto consuntivo a norma dell'art. 43 del Regolamento di amministrazione e contabilità nelle seguenti totali:

Residui attivi € **21.251.297,22**

Residui passivi € **29.807.963,48**

3. Di accertare in € **35.680.989,97** il fondo cassa al 31.12.2009 ed un avanzo di amministrazione totale pari ad € **27.124.323,71**;

4. Di dare atto che sono stati rilevati minori residui attivi per un importo pari ad € 1.474,75 relativi ad accertamenti riferiti ad esercizi precedenti e minori residui passivi pari ad € 3.316.247,11 relativi ad economie riferite ad impegni assunti in esercizi precedenti.

La variazione dei residui attivi è recepita fra le sopravvenienze passive del Conto Economico per un importo pari ad € 753.702,12. La differenza pari a € 752.227,37, quale componente negativa di reddito, si riferisce alla variazione tra l'utilizzo del fondo perequativo 2008 in avanzo di amministrazione e il residuo al termine dell'esercizio (€ 1.797.663,08 - € 1.045.435,71).

La variazione dei residui passivi è recepita fra le sopravvenienze attive del Conto Economico, in particolare l'importo pari ad € 3.164.059,02 si riferisce al ribasso d'asta del lavoro di realizzazione dei nuovi moli 1 e 2 ed è destinato alla realizzazione della nuova sede dell'Autorità portuale.

5. Di inviare la presente delibera in triplice copia per la prescritta approvazione al Ministero dei Trasporti, al Ministero dell'Economia e delle Finanze e alla Corte dei Conti ai sensi dell'art. 8 bis della Legge n. 30 del 27.02.1998.

p. Il Segretario Generale
amm. Franco MULAS
Il Dirigente del settore Amm.vo
Dott. Francesco Palumbo

IL PRESIDENTE
Dott. Paolo PIRO

Il Bilancio Consuntivo 2009 rispetto ai precedenti, si riferisce alla fase di transizione intercorsa tra la chiusura di mandato della prima presidenza dell’Autorità Portuale del Nord Sardegna e la riconferma dello stesso per il successivo quadriennio.

Il documento riassume i risultati delle linee programmatiche dettate ad inizio mandato e approvate dal Comitato portuale nei Piani Operativi Triennali, e consolida la svolta di un Ente che, dal 2005, ha registrato risultati di crescita interessanti nei vari aspetti di competenza.

Rispetto al primo anno di mandato, e alla luce dell’estensione della Circostrizione allo scalo di Porto Torres nel 2008, l’Autorità Portuale del Nord Sardegna ha registrato un considerevole incremento dei volumi di traffico.

Dai 4 milioni e 500 mila passeggeri del 2005, si è passati a 5 milioni 900 mila del 2009; dalle iniziali 7 milioni e 300 mila tonnellate di merce, comprendendo anche le rinfuse (solide e liquide), il bilancio è di quasi 10 milioni di tonnellate al 31 dicembre 2009 – cifra che, è bene precisare, risente della crisi generale del settore produttivo sardo.

Esponenziale è stata la crescita del mercato crocieristico nel porto di Olbia, con un salto netto da 35 navi del 2005 alle 118 del 2009.

Decisiva, per il raggiungimento di questo dato, è stata l’intensa campagna promozionale e di marketing, con la produzione di materiale informativo sul Nord Sardegna e la presenza costante alle fiere internazionali del settore, impegno che ha consentito di raggiungere un traguardo fondamentale per l’Ente, con l’iscrizione, nel 2009, al Med Cruise, associazione che unisce i porti crocieristici dell’area mediterranea.

Altrettanto fondamentale, per lo sviluppo dei due settori, un’infrastrutturazione adeguata alle dimensioni delle unità e alla tipologia del traffico (lunghezze dei moli e profondità dei fondali); in questo senso l’Autorità si è adoperata e tra breve saranno consegnati i moli 1 e 2 e i lavori di approfondimento dei fondali a meno 10 metri, il cui completamento è atteso nei primi mesi del prossimo anno.

Sempre nel corso dell'esercizio 2009 particolare attenzione è stata riservata alla realizzazione di lavori di manutenzione ordinaria e straordinaria di tutte le aree portuali appartenenti alla circoscrizione, come previsto dall'art. 6 della legge 84/94, le cui spese, a decorrere dall'entrata in vigore della legge finanziaria 2007, sono finanziate con risorse proprie dell'Ente e con quelle messe a disposizione dal Ministero vigilante a valere sul Fondo perequativo.

In tale ambito, particolare attenzione è riservata al porto di Porto Torres, dove sono iniziate le opere di manutenzione dei banchinamenti e l'individuazione di una nuova sede da adibire ad uffici dell'Ente.

Tutto ciò premesso, il nuovo quadriennio, avviatosi in concomitanza con la conclusione dell'esercizio finanziario cui il conto consuntivo in approvazione si riferisce, prosegue, senza soluzioni di continuità, nel perseguimento delle iniziative pregresse, coerentemente con la fiducia, e condivisione, che gli Enti locali hanno espresso sui risultati della passata gestione.

NOTA INTEGRATIVA

La presente Nota Integrativa costituisce parte integrante del conto consuntivo ed ha la funzione di fornire le informazioni complementari ritenute necessarie a dare rappresentazione dei dati di bilancio, ancorchè non richieste da specifiche disposizioni di legge.

1. Riferimenti Normativi e Principi Contabili***Riferimenti normativi***

Il presente conto consuntivo è redatto in base a quanto previsto dal Capo VI – art. 36 e seguenti del Regolamento di amministrazione e contabilità dell’Autorità portuale di Olbia e Golfo Aranci.

Principi Contabili di riferimento- Rilevazioni in contabilità finanziaria

I principi contabili di riferimento adottati dall’Ente per l’elaborazione del conto consuntivo sono quelli richiamati dal già citato Regolamento di amministrazione e contabilità che, a sua volta, richiama la legge 28 gennaio 1994 e sue successive modificazioni e le linee guida impartite dal Ministero vigilante con note nn. dem 1/1011 del 16 settembre 2002 e dem 1/1852 del 9 ottobre 2002.

In particolare le scritture in contabilità finanziaria consentono di rilevare, per ciascun capitolo, sia per la competenza che per i residui, la situazione degli accertamenti di entrata e degli impegni di spesa a fronte dei relativi stanziamenti di bilancio previsionale, nonchè la situazione delle somme riscosse e pagate e di quelle rimaste da riscuotere e da pagare.

Principi Contabili di riferimento- Rilevazioni in contabilità economico-patrimoniale

I principi contabili di riferimento adottati dall'Ente per l'elaborazione del conto consuntivo sono quelli richiamati dal già citato Regolamento di amministrazione e contabilità adottati dall'Ente che, a sua volta, richiama le disposizioni contenute nel titolo V del codice civile sez. IX "Del Bilancio" ed in particolare l'art. 2423 cc. .

In particolare le scritture in contabilità economico-patrimoniale consentono la evidenziazione del valore del patrimonio all'inizio ed alla fine dell'esercizio finanziario, nonché le variazioni intervenute nel corso dell'anno per effetto della gestione.

Lo Stato Patrimoniale, redatto secondo lo schema previsto dall'art. 2424 del c.c., comprende le attività e le passività finanziarie (residui attivi e residui passivi), nonché la iscrizione dei beni mobili ed immobili, delle rimanenze e delle disponibilità liquide e dei fondi per rischi ed oneri.

Il Conto Economico, redatto secondo lo schema previsto dall'art. 2425 del c.c., evidenzia i componenti positivi e negativi di reddito della gestione secondo criteri di competenza economica. Esso comprende: gli accertamenti e gli impegni delle partite correnti del conto consuntivo rettificati al fine di far partecipare al risultato di gestione solo quei componenti di reddito di competenza dell'esercizio.

2. Collegamento tra contabilità finanziaria e contabilità economico-patrimoniale

Per la tenuta del sistema di scritture attinenti alla contabilità finanziaria l'Ente si avvale di un sistema di elaborazione automatica dei dati. Tale sistema non prevede, allo stato attuale, un collegamento con il sistema delle scritture attinenti alla contabilità economico-patrimoniale.

Al fine di produrre la rappresentazione della gestione attraverso lo Stato Patrimoniale ed il Conto Economico, l'Ente si avvale di un sistema di scritture extracontabili.

RELAZIONE DEL PRESIDENTE**1. Bilancio di previsione 2009**

Il bilancio di previsione 2009 approvato dal Comitato portuale con delibera n. 23 in data 5 novembre 2008 e dal Ministero delle Infrastrutture e dei Trasporti di concerto con il Ministero dell'Economia e delle Finanze con nota prot. n. M_TRA/PORTI/PROT.N. 1165 in data 27 gennaio 2009, nel corso dell'esercizio finanziario è stato oggetto di due note di variazione:

- 1^ nota di variazione approvata con delibera del Comitato portuale n. 14 in data 6 maggio 2009 e dal Ministero delle infrastrutture e dei Trasporti con nota Prot. N. M_TRA/Porti/7340 in data 05 giugno 2009. Tale variazione riguardava, in termini di competenza, maggiori spese di parte corrente per € 209.219,57 finanziate mediante il parziale utilizzo del presunto avanzo di amministrazione al 31.12.2009;
- 2^ nota di variazione approvata con delibera del Comitato portuale n. 16 in data 29 luglio 2009 e dal Ministero delle infrastrutture e dei Trasporti con nota Prot. N. M_TRA/Porti/209 in data 11 settembre 2009. Tale variazione riguardava, in termini di competenza, maggiori spese di parte corrente e parte capitale per € 5.869.000,00 finanziate per € 5.485.400,00 mediante maggiori entrate e € 383.600,00 mediante il parziale utilizzo del presunto avanzo di amministrazione al 31.12.2009.

Per completezza si richiama la comunicazione con la quale il Comitato portuale è stato informato che in data 21 ottobre 2009 con determinazione n. 16, il Segretario Generale, vista l'urgenza di procedere alla realizzazione dell' "Opere di completamento – Approfondimento escavo degli attracchi n. 1 e n. 2 a nord del pontile Isola Bianca da quota -8,00 a -10,00 m sotto l.m.m.", ha disposto una variazione contabile, ai sensi dell'art. 14 comma 4 , del vigente Regolamento di Amministrazione e Contabilità, per la destinazione di parte dell'Avanzo di amministrazione vincolato ai lavori per un valore complessivo di € 5.004.100,74.

L'importo complessivo dei lavori pari ad € 10.454.100,74 è stato interamente finanziato mediante l'utilizzo del finanziamento PON Trasporti (€ 5.450.000,00) e mediante destinazione dei residui delle quote di fondo perequativo, introitati dall'Ente a decorrere dal 2007, accantonati nell'Avanzo di amministrazione in vista del successivo utilizzo e "... destinati in via prioritaria a spese connesse alla manutenzione ordinaria e straordinaria delle parti comuni e alla realizzazione di opere" come da comunicazione del Ministero dei Trasporti in data 29 gennaio 2007.

Quanto sopra in attesa del completamento della procedura di attribuzione dei fondi FAS, di cui si ha già notizia, da parte del Provveditorato Interregionale alle Opere Pubbliche Lazio, Abruzzo e Sardegna.

2. Verifica del rispetto dei limiti di spesa

Il conto consuntivo composto di rendiconto finanziario, situazione patrimoniale e conto economico dell'Autorità Portuale di Olbia e Golfo Aranci per l'esercizio finanziario 2009 che viene sottoposto all'esame e all'approvazione del Comitato portuale provvede, ancora una volta, al pedissequo rispetto delle disposizioni contenute nell'art. 61 della legge 133/2008 che (anche per la limitatezza del dato di riferimento) impegnano l'Ente nella difficile azione di contenimento delle spese per studi e consulenze, relazioni pubbliche, convegni, mostre, pubblicità e rappresentanza.

Come richiesto dal Ministero delle Infrastrutture e dei Trasporti con nota prot. M_TRA/PORTI/2939 del 4 marzo 2010, di seguito si riportano le tabelle richieste relative ai limiti di spesa.

La modalità di calcolo che fa riferimento alle previsioni di spesa e non alle somme effettivamente impegnate ha l'effetto di versare all'Erario somme che non tengono conto di quanto effettivamente speso come dimostrato nelle tabelle che seguono:

Spese per consulenze (art. 61, co.2, lett.a), L.133/2008)	
Spesa 2004	€ 394.537,17
Limite di spesa 2008 (max 40%)	€ 157.814,87
Limite di spesa 2009 (max 30%)	€ 118.361,15
Spesa effettuata 2009	€ 108.700,73
Economia	€ 9.660,42
Somma prevista da versare	€ 39.453,72
Somma effettivamente da versare	€ 29.793,30

Spese per relazioni pubbliche, convegni, mostre, pubblicità, rappresentanza (art. 61, co. 5 L. 133/2008)**	
Spesa 2007	€ 10.172,31
Limite di spesa 2009 (max 50%)	€ 5.086,16
Spesa effettuata 2009	€ 1.275,00
Economia	€ 3.811,16
Somma prevista da versare	€ 5.086,16
Somma effettivamente da versare	€ 1.275,00

Spese per sponsorizzazioni (art. 61, co.6 L. 133/2008)	
Spesa 2007	€ 12.400,00
Limite di spesa 2009 (max 30%)	€ 3.720,00
Spesa effettuata 2009	€ 11.000,00
Differenza	€ 7.280,00
Somma prevista da versare	€ 8.680,00
Somma effettivamente da versare	€ 15.960,00

Totale somme versate al bilancio dello Stato (art. 61, co. 11 L. 266/2005)	€ 53.219,87
---	-------------

Totale somme effettivamente da versare	€ 47.028,30
---	-------------

Spese per manutenzione degli immobili utilizzati (art. 2, co. 618 - 623 l.244/2007)			
Numero degli immobili	2	Valore degli immobili	€ 7.229.000,00
Limite di spesa (3% ovvero 1% se solo manutenzione ordinaria)			€ 216.870,00
Spesa effettuata nel 2009	per manutenzione ordinaria		€ 13.247,74
	per manutenzione straordinaria		€ 35.474,44
	in totale		€ 48.722,18
Spesa effettuata nel 2007	per manutenzione ordinaria		€ -
	per manutenzione straordinaria		€ -
	in totale		€ -
Eventuale differenza versata al bilancio dello Stato			€ -

Con specifico riferimento alle spese per autovetture, non può mancarsi di segnalare che con l'estensione della circoscrizione dell'Ente al porto di Porto Torres, che dista 130 km dalla sede di Olbia, il limite di spesa di cui all'art. 1 co. 10 legge 266/2005 costituisce un impedimento pressochè insormontabile al normale svolgimento dell'attività istituzionale.

È quindi auspicabile che il Ministero vigilante assuma iniziative allo scopo di consentire all'Ente l'innalzamento del limite di spesa quantomeno al livello del 2004 ossia € 48.000,00.

Nell'attesa che tali iniziative si producano in concreto l'Ente prosegue nel rispetto dei limiti vigenti.

Per la prima volta nel corso dell'esercizio 2009 sono stati realizzati alcuni interventi di manutenzione ordinaria e straordinaria, esclusivamente per gli immobili (n. 2) che saranno adibiti a sede dell'Autorità portuale di Porto Torres, che ricadono nell'ambito di applicazione dell'art. 2 co. 618 – 623 della legge 244/2007 per un importo di € 48.722,18, pertanto nel prospetto richiesto dal Ministero delle Infrastrutture e dei Trasporti con nota prot. M_TRA/PORTI/2939 del 4 marzo 2010 sono indicate le sole spese per l'esercizio 2009.

Il valore di riferimento sul quale è stato calcolato il rispetto del limite del 3% è stato determinato in € 7.229.000,00.

Alla stima del valore di mercato delle unità immobiliari si è pervenuti attraverso l'applicazione del procedimento estimativo detto "comparativo diretto", basato sul raffronto diretto tra il bene in

questione ed una molteplicità di beni simili presenti nella medesima zona di cui è stato possibile ricavare il prezzo medio di compravendita.

Per l'esercizio 2009 tali spese di parte corrente e parte capitale sono state imputate rispettivamente ai capitoli U101033 "Lavori di manutenzione ordinaria, riparazione, adattamento di locali a disposizione dell'Autorità Portuale" e U201011 "Prestazioni di terzi per manutenzioni straordinarie delle parti comuni in ambito portuale, compresa la manutenzione dei fondali".

L'evidenza contabile di tali spese si avrà a decorrere dal 2010, esercizio in cui è stato introdotto ex-novo un apposito capitolo di parte capitale (U201011b) - denominato "Lavori di manutenzione straordinaria, riparazione, adattamento di locali a disposizione dell'Autorità Portuale" - del bilancio di previsione, approvato dal Ministero delle Infrastrutture e dei Trasporti di concerto con il Ministero dell'Economia e delle Finanze con nota prot. n. M_TRA/PORTI/PROT.N. 325 in data 15 gennaio 2010.

3. Riaccertamento dei residui (Art. 43 del Regolamento di amministrazione e contabilità approvato con delibera del Comitato portuale n. 8/2007 in data 11 luglio 2007 e prot. DIV 2 M_TRA/DINFR/11242 del Ministero dei Trasporti in data 6 novembre 2007).

Capitolo	Anno	Descrizione	Importo
U201010	2004	P.A.U.L. Imm.re	€ 32.554,11
U102062	2006	Creditori diversi	€ 1.881,60
U201010	2006	Pietro Cidonio S.p.A.	€ 3.164.059,02
U201011	2006	Prochem S.n.c.	€ 5.899,20
U101011	2007	Membri C.P.	€ 270,00
U102020	2007	Italy-A.C.C.S. Inc.	€ 1.157,84
U102062	2007	Creditori diversi	€ 2.010,40
U101031	2008	Savarent S.p.A.	€ 23,77
U101036	2008	Telecom Italia S.p.A.	€ 1.501,47
U102020	2008	Ass.ne culturale kontras	€ 250,00
U102020	2008	Ass.ne Vela latina	€ 250,00
U103040	2008	Wolter Kluwer Italia Prof.le S.p.A.	€ 3.303,79
U102011	2008	Tecnoverde S.r.l.	€ 366,60
U101011	2008	Membri C.P.	€ 180,00

U102022	2008	Dipendenti A.P.	€ 88.055,31
U201010	2008	Creditori diversi	€ 6.400,00
U201010	2008	Finap S.r.l.	€ 5.400,00
U103040	2008	Creditori diversi	€ 574,00
U102062	2008	Creditori diversi	€ 2.110,00
Totale sopravvenienze attive			€ 3.316.247,11

La variazione dei residui passivi riguarda l'eliminazione di economie riferite ad impegni assunti in esercizi precedenti.

In particolare la radiazione di di € 3.164.059,02 - derivanti dal ribasso d'asta del lavoro di realizzazione degli attracchi 1 e 2 a nord del pontile Isola bianca in quanto il relativo importo è stato destinato, con D.M. prot. n. 6 emesso in data 08.01.2007, registrato dalla corte dei Conti in data 11.04.2007 reg. 3 foglio 231, ai lavori di realizzazione della nuova sede dell'Autorità portuale di Olbia e Golfo Aranci.

Tale importo che affluirà in avanzo di amministrazione, in corso di esercizio 2010 sarà assegnato in capitolo per consentire i necessari provvedimenti di spesa.

Capitolo	Anno	Descrizione	Importo
E103020	2006	Lloyd Sardegna S.r.l.	€ 804,30
E103020	2007	Moby S.p.A.	€ 670,25
E103010	2008	Forship S.p.A.	€ 0,20
Avanzo	2009	Riduzione acc.to.F.do perequativo	€ 752.227,37
Totale sopravvenienze passive			€ 753.702,12

La variazione delle sopravvenienze passive riguarda l'imputazione al Conto Economico di componenti negative di reddito.

Si richiama in particolare l'attenzione sull'eliminazione di € 752.227,37 derivante dalla riduzione dell'accantonamento delle quote di fondo perequativo riscosse a decorrere dall'anno 2007 "... destinati in via prioritaria a spese connesse alla manutenzione ordinaria e straordinaria delle parti comuni e alla realizzazione di opere" come da comunicazione del Ministero dei Trasporti in data 29 gennaio 2007, e utilizzate per finanziare la realizzazione dell' "Opere di completamento – Approfondimento escavo

degli attracchi n. 1 e n. 2 a nord del pontile Isola Bianca da quota -8,00 a - 10,00 m sotto l.m.m.” oltre che le spese per la manutenzione straordinaria delle parti comuni in ambito portuale di ciascun esercizio finanziario.

Dal prelievo in avanzo di tali fondi si giunge ad una riduzione dell'accantonamento di € 752.227,37 pari alla differenza tra il residuo del f.do perequativo 2008, parzialmente utilizzato, e l'importo residuo in avanzo al 31.12.2009 (€ 1.797.663,08 – 1.045.435,71).

Si riporta di seguito la tabella dimostrativa divisa per anni di utilizzo dei finanziamenti pervenuti a titolo di fondo perequativo diviso per anni con un saldo positivo al 31.12.2009 che affluisce con vincolo di destinazione in avanzo di amministrazione per essere utilizzato nel corso dell'esercizio 2010 per la redazione del nuovo Piano regolatore del porto di porto Torres:

2007		
Totale Impegni in conto capitale	€ 5.330.484,33	
Contributo f.do perequativo	€ 5.099.998,19	
Residui eliminati al 31.12.2008	€ 2.076.202,13	
F.do perequativo in avanzo 2008		€ 1.845.715,99
2008		
Totale Impegni in conto capitale	€ 642.335,11	
Contributo f.do perequativo	€ 2.439.998,19	
F.do perequativo in avanzo 2008		€ 1.797.663,08
2009		
Totale Impegni in conto capitale	€ 10.997.933,14	
Finanziamento PON trasporti	€ 5.450.000,00	
Contributo f.do perequativo	€ 2.949.989,78	
Differenza da finanziare		€ 2.597.943,36
Utilizzo residuo f.do 2007		€ 1.845.715,99
Utilizzo residuo f.do 2008		€ 752.227,37
Residuo f.do 2008 in avanzo al 31.12.2009		€ 1.045.435,71

La differenza pari a € 1.474,75 riguarda l'eliminazione di dei residui attivi relativi ad accertamenti riferiti ad esercizi precedenti.

4. Analisi dei capitoli**ENTRATE****TITOLO I – ENTRATE CORRENTI****UPB 1.2 – ENTRATE DIVERSE****Categoria 1.2.1 ENTRATE TRIBUTARIE**

Previsione € 2.577.755,74

Accertato € 1.946.427,50

Tali entrate fanno riferimento al gettito delle tasse sulle merci sbarcate ed imbarcate per € 1.067.974,72, al gettito della tassa erariale ed ancoraggio rispettivamente per € 713.516,48 e € 737.114,54, versate dagli operatori all'Agenzia delle Dogane e da quest'ultima all'Ente.

In tale categoria sono ricompresi i proventi derivanti dalle Autorizzazioni alle imprese a svolgere operazioni e servizi portuali ai sensi dell'art. 16 della Legge 84/94 e dell'art. 68 del Codice della navigazione previsti rispettivamente per € 60.000,00 e € 6.500,00.

Per quanto riguarda i proventi provenienti dal porto di Porto Torres, occorre precisare che in sede di predisposizione del bilancio di previsione 2009, non essendosi ancora concluso l'esercizio 2008, primo anno di trasferimento degli stessi, per ragioni di prudenza la previsione è stata mantenuta invariata come da comunicazione dall'Agenzia delle Dogane di Sassari - riferita ai dati del 2007 - in data 25.03.2008 Prot. 5930.

È solo al termine dell'esercizio 2009, pertanto, che si ottiene un dato a regime.

Categoria 1.3.1 ENTRATE DERIVANTI DALLA VENDITA DI BENI E DALLA PRESTAZIONE DI SERVIZI

Previsione € 7.315.000,00

Accertato € 7.911.340,42

La categoria è comprensiva dei proventi security e proventi diversi.

I “Proventi security” di cui alle ordinanze 03 e 04 in data 06 febbraio 2009 sono stimati sulla base dei dati di traffico di tutti i porti rilevati negli esercizi 2007 e 2008 (periodo gennaio – settembre e stima dei dati di traffico per il periodo successivo).

Le entrate per “Proventi diversi” riguardano i diritti portuali di cui all’ordinanza 02 in data 06 febbraio 2009 (art. 6, co.1 lettera c) della legge 84/94 e dd.mm. 14/11/1994 e 04/04/1996), anch’essi sono comprensivi di una prudenziale stima relativa agli incassi delle movimentazioni del porto di Porto Torres sulla base dei dati di traffico forniti dalla locale Capitaneria di porto per l’esercizio 2008.

Gli accertamenti risultano presso che in linea con le previsioni a meno di una differenza attribuibile ai proventi security.

Categoria 1.3.2 REDDITI PROVENTI PATRIMONIALI

Previsione € 3.757.224,00

Accertato € 5.304.071,93

Tale categoria comprende sia gli introiti derivanti dai canoni di concessione delle aree demaniali e delle banchine nell’ambito portuale che gli interessi attivi su titoli, depositi e conti correnti.

Nell’esercizio 2009 l’Ufficio Demanio ha inoltrato all’Agenzia del Demanio una richiesta di rimborso relativa alle quote annue dei canoni 2008 richiesti dalla Capitaneria di Porto Torres e versati all’Erario dai concessionari prima che tale circoscrizione venisse estesa ai porti di Olbia e Golfo Aranci.

Tale richiesta, pur se riferita all’annualità precedente, è stata accertata nell’esercizio finanziario 2009.

Categoria 1.3.3 POSTE CORRETTIVE E COMPENSATIVE DI USCITE CORRENTI

Previsione € 16.000,00

Accertato € 19.078,80

La categoria comprende gli introiti derivanti dai diritti di segreteria richiesti dall'Ente per spese di istruttoria relative a concessioni e autorizzazioni.

TITOLO II – ENTRATE IN CONTO CAPITALE**UPB 2.2 – ENTRATE DERIVANTI DA TRASFERIMENTI IN CONTO CAPITALE****Categoria 2.2.1 TRASFERIMENTI DELLO STATO**

Previsione € 5.450.000,00

Accertato € 8.399.989,78

Con apposita Convenzione per la realizzazione di interventi infrastrutturali nei porti di Olbia, Golfo Aranci e Porto Torres, stipulata in data 01 luglio 2009 tra il Ministero delle Infrastrutture e dei Trasporti – Autorità di Gestione PON Trasporti 2000-2006 (AdG), Ministero Infrastrutture e Trasporti – Ufficio del Responsabile di Misura III.1 (RdM) e l'Autorità portuale di Olbia, Golfo Aranci, sono stati regolati i rapporti di carattere economico, finanziario e gestionale, relativamente al contributo PON Trasporti.

Beneficiaria di tale convenzione è stata individuata l' "Opere di completamento-approfondimento escavo degli attracchi n. 1 e n. 2 a nord del pontile Isola Bianca da quota - 8,00 a - 10,00 m sotto l.m.m".

L'importo complessivo previsto per la realizzazione delle opere è pari ad € 10.454.100,74 di cui € 5.450.000,00 erogati dal PON Trasporti.

La differenza accertata pari a € 2.949.989,78 rappresenta il contributo da parte dello Stato a titolo di "Fondo perequativo" che ogni anno, a decorrere dal 2007 – data di entrata in vigore dell'art. 1 comma 983 della legge n. 296 del 27 dicembre 2006 - in misura differente, viene erogato all'Ente ed utilizzato " ... in via prioritaria a spese connesse alla manutenzione ordinaria e straordinaria delle parti comuni e alla realizzazione di opere" come da comunicazione Prot. n. MINFTRA/DINFR/1035 del Ministero dei Trasporti in data 29 gennaio 2007.

UPB 2.3 – ACCENSIONE DI PRESTITI

Categoria 2.3.2 ASSUNZIONE DI ALTRI DEBITI FINANZIARI

Previsione € 20.000,00

Accertato € 1.100,00

Tale categoria comprende i depositi di terzi a cauzione rilasciati a fronte di autorizzazioni demaniali ed è correlata con il capitolo di spesa "Restituzione di depositi di terzi a cauzione".

TITOLO III – PARTITE DI GIRO

UPB 3.1 – ENTRATE AVENTI NATURA DI PARTITA DI GIRO

Categoria 3.1.1 ENTRATE AVENTI NATURA DI PARTITA DI GIRO

Previsione € 1.162.500,00

Accertato € 816.787,73

Tali stanziamenti si riferiscono alle trattenute erariali, previdenziali e assistenziali operate dall'Ente sugli emolumenti erogati al personale dipendente, parametrati alla pianta organica, nonché sui compensi corrisposti a professionisti e collaboratori che operano sulla base di incarichi conferiti dall'Autorità portuale.

Della categoria fanno parte altresì le partite in sospeso, le ritenute diverse e per restituzione del fondo economale a fine esercizio.

Esse presentano equivalenti previsioni sul versante delle uscite.

TITOLO I – SPESE CORRENTI**UPB 1.1 – FUNZIONAMENTO****Categoria 1.1 USCITE PER GLI ORGANI DELL'ENTE**

Previsione € 290.400,00

Impegnato € 275.657,39

Tale categoria è comprensiva degli emolumenti e rimborsi al Presidente ed agli altri organi dell'Ente.

Categoria 1.1.2 ONERI PER IL PERSONALE IN ATTIVITA' DI SERVIZIO

Previsione € 2.862.000,00

Impegnato € 2.285.985,10

La previsione per l'esercizio 2009 teneva conto della proposta di pianta organica con la quale la consistenza dell'organico arrivava a 39 unità.

Categoria 1.1.3 SPESE PER L'ACQUISTO DI BENI DI CONSUMO E DI SERVIZI

Previsione € 660.897,30

Impegnato € 418.714,08

La categoria comprende tutte le spese di funzionamento delle sedi dell'Ente tra cui manutenzione ordinaria, materiale di economato, spese postali, e per gli uffici.

Vi trovano pedissequa applicazione i tagli previsti dalle disposizioni contenute nell'art. 61 della legge 133/2008 che, come anticipato in premessa, impegnano l'Ente nella difficile azione di contenimento delle spese per studi e consulenze, relazioni pubbliche, convegni, mostre, pubblicità e rappresentanza. L'appostazione delle somme determinate dai suddetti tagli è stata inserita nel capitolo "Oneri vari straordinari" e versata all'Erario.

UPB 1.2 INTERVENTI DIVERSI

Categoria 1.2.1 USCITE PER PRESTAZIONI ISTITUZIONALI

Previsione € 5.638.550,00

Impegnato € 4.354.971,76

Tale categoria include le spese per la fornitura di servizi di supporto all'attività dell'Ente in tutte le sedi, le spese per la manutenzione ordinaria di parti comuni in ambito portuale, servizio di pulizia delle banchine, raccolta rifiuti ed altre spese di manutenzione e riparazione nell'ambito portuale, la tenuta in esercizio degli impianti elettrici, nonché le spese finalizzate al servizio, manutenzione ed interventi per la Security portuale.

Categoria 1.2.2 TRASFERIMENTI PASSIVI

Previsione € 430.000,00

Impegnato € 186.354,95

La categoria include le spese per contributi ad associazioni ed altri Enti, nella prospettiva quindi di contribuire ad iniziative aventi attinenza diretta allo sviluppo dell'attività portuale e quelli inerenti lo sviluppo delle relazioni di autostrade del mare, di trasporto marittimo a cortoraggio e di crociere

Categoria 1.2.4 ONERI TRIBUTARI

Previsione € 5.000,00

Impegnato € 1.005,26

La categoria prevede le spese per il pagamento di imposte, tasse e tributi vari a carico dell'Ente.

Categoria 1.2.6 USCITE NON CLASSIFICABILI IN ALTRE VOCI

Previsione € 838.777,59

Impegnato € 315.892,17

La categoria è comprensiva degli stanziamenti per liti e risarcimenti vari, oltre al fondo di riserva in linea con le disposizioni di cui all'art. 13 del Nuovo Regolamento di Amministrazione e Contabilità dell'Ente.

Nel capitolo "Oneri vari straordinari" viene inserito l'accantonamento delle somme determinate dai tagli previsti nell'art. 61 della legge 133/2008 e versate all'Erario.

UPB 1.4 – TRATTAMENTI DI QUIESCENZA, INTEGRATIVI E SOSTITUTIVI**Categoria 1.4.2 ACCANTONAMENTO AL TRATTAMENTO DI FINE RAPPORTO**

Previsione € 50.000,00

Impegnato € 1.680,21

La categoria riguarda le spese per TFR del personale dipendente.

TITOLO II – USCITE IN CONTO CAPITALE

UPB 2.1 – INVESTIMENTI

Categoria 2.1.1 – ACQUISIZIONE DI BENI DI USO DUREVOLE ED OPERE IMMOBILIARI E INVESTIMENTI

Previsione € 12.371.100,74

Impegnato € 10.997.933,14

Come già comunicato al Comitato portuale, con determinazione n. 16 in data 21 ottobre 2009 il Segretario Generale, vista l'urgenza di procedere alla realizzazione dell' "Opere di completamento – Approfondimento escavo degli attracchi n. 1 e n. 2 a nord del pontile Isola Bianca da quota -8,00 a – 10,00 m sotto l.m.m.", ha disposto una variazione contabile, ai sensi dell'art. 14 comma 4 , del vigente Regolamento di Amministrazione e Contabilità, per la destinazione di parte dell'Avanzo di amministrazione vincolato ai lavori per un valore complessivo di € 5.004.100,74.

In tal modo l'importo complessivo dei lavori pari ad € 10.454.100,74 è stato interamente finanziato mediante l'utilizzo del finanziamento PON Trasporti (€ 5.450.000,00) e mediante destinazione dei residui delle quote di fondo perequativo.

Quanto sopra in attesa del completamento della procedura di attribuzione dei fondi FAS, di cui si ha già notizia, da parte del Provveditorato Interregionale alle Opere Pubbliche Lazio, Abruzzo e Sardegna.

Categoria 2.1.2 – ACQUISIZIONE DI IMMOBILIZZAZIONI TECNICHE

Previsione € 300.000,00

Impegnato € 223.946,33

La categoria comprende le spese per l'acquisto di mobili e macchine per l'ufficio di supporto all'attività istituzionale dell'Ente.

UPB 2.2 – ONERI COMUNI**Categoria 2.2.5 – ESTINZIONE DI DEBITI DIVERSI**

Previsione € 20.000,00

Impegnato € 1.100,00

Tale categoria comprende i depositi di terzi a cauzione rilasciati a fronte di autorizzazioni demaniali ed è correlata con il capitolo di entrata "Depositi di terzi a cauzione".

TITOLO III – PARTITE DI GIRO**UPB 3.1 – USCITE AVENTI NATURA DI PARTITA DI GIRO****Categoria 3.1.1 USCITE AVENTI NATURA DI PARTITA DI GIRO**

Previsione € 1.162.500,00

Impegnato € 816.787,73

Le somme stanziata nella categoria delle partite di giro si riferiscono essenzialmente alle uscite per ritenute erariali, previdenziali ed assistenziali operate dall'Ente sui compensi corrisposti a professionisti (che operano sulla base di incarichi conferiti dall'Ente) e sugli stipendi erogati al personale dipendente e versate per conto degli stessi.

Esse presentano equivalenti previsioni sul versante delle entrate.

5. Risultato della gestione nello Stato Patrimoniale e nel C/Economico

Scritture di integrazione

a) rilevazione dei cespiti - ammortamenti

I cespiti sono rilevati al netto dei fondi ammortamento.

I beni patrimoniali, a partire dall'esercizio 2005, sono stati ammortizzati solo dal momento in cui sono entrati effettivamente in funzione.

In assenza di un sistema di gestione dei cespiti a livello informatico, i valori lordi di iscrizione dei beni patrimoniali sono rilevati dagli impegni registrati in contabilità finanziaria.

b) rilevazioni dei contributi in c/capitale e relativi utilizzi

A decorrere dall'esercizio 2007, tali contributi vengono contabilizzati in base al secondo criterio suggerito dalla circolare del Ministero dell'Economia e delle Finanze Prot. 99836 del 19.09.2002, e quindi :

- sotto il profilo patrimoniale viene contabilizzato il costo del bene;
- sotto il profilo economico i contributi, vengono imputati nei **ricavi, e rinviati per competenza agli esercizi successivi attraverso l'iscrizione dei risconti passivi** (in misura proporzionalmente corrispondente alle quote di ammortamento dedotte in ciascun esercizio).

La circolare aggiunge che seppure entrambi i criteri proposti determinano lo stesso risultato economico dell'esercizio, il secondo rispecchia maggiormente il principio di chiarezza del bilancio.

c) iscrizione del TFR

Il TFR è iscritto sulla base dei valori da accantonare a fine esercizio determinati dal calcolo analitico predisposto per ciascun dipendente.

d) iscrizione dei depositi cauzionali

I depositi cauzionali sono iscritti tra i debiti a lungo termine al loro valore nominale.

e) sopravvenienze - eliminazione dei residui

L'eliminazione dei residui riferiti agli anni precedenti è recepita tra le sopravvenienze attive e passive del conto economico e ammontano rispettivamente a € 3.316.247,11 e € 753.702,12.

Tali importi sono stati ampiamente esaminati nel par. 3. *Riaccertamento dei residui (Art. 43 del Regolamento di amministrazione e contabilità approvato con delibera del Comitato portuale n. 8/2007 in data 11 luglio 2007 e prot. DIV 2 M_TRA/DINFR/11242 del Ministero dei Trasporti in data 6 novembre 2007).*

f) esposizione delle partite di giro

I crediti e debiti per partite di giro sono esposti nello Stato Patrimoniale al loro valore netto.

6. I risultati della gestione**GESTIONE DEI RESIDUI**

I residui attivi e passivi indicati nel conto consuntivo 2009 passano rispettivamente da € 27.920.848,76 e € 32.754.805,62 all' 01.01.2009 a € 21.251.297,22 e € 29.807.963,48 al 31.12.2009.

Si riferiscono alla situazione attuale delle partite accertate ed impegnate per l'esercizio 2009 e precedenti, per le quali non si è perfezionata la fase dell'incasso o del pagamento.

L'andamento degli stessi risente soprattutto dei pagamenti degli stati avanzamento dei lavori e del meccanismo di reintegro da parte dei Ministeri delle anticipazioni di cassa legate ai finanziamenti.

GESTIONE DI CASSA

Per quanto riguarda la gestione di cassa, la consistenza passa da € 24.064.740,17 al 01.01.2009 a € 35.680.989,97 al 31.12.2009.

Tale aumento è stato determinato prevalentemente dai maggiori incassi a competenza rispetto ai pagamenti oltre che dalla gestione dei residui in conto capitale.

GESTIONE ECONOMICA

Il conto economico, allegato al presente documento, si chiude con un avanzo di € 9.504.074,66 al 31.12.2009 rispetto a € 8.160.201,63 al 31.12.2008.

Ferme restando le altre componenti, tale incremento è attribuibile al maggior incremento del valore della produzione rispetto ai costi sostenuti.

SITUAZIONE AMMINISTRATIVA

L'allegato relativo all'avanzo di amministrazione evidenzia un importo a tale titolo che passa da € 19.230.783,31 al 31.12.2008 a € 27.124.323,71 al 31.12.2009.

Tale aumento è attribuibile principalmente alle maggiori entrate a competenza rispetto alle uscite, oltre che all'andamento dei residui e alla maggiore consistenza di cassa.

SITUAZIONE PATRIMONIALE*Attivo*

Le immobilizzazioni dell'Autorità Portuale, al netto del fondo ammortamento, passano da € 47.655.281,45 al 31.12.2008 a € 57.046.878,84 al 31.12.2009.

Tale aumento è attribuibile sostanzialmente all'impegno di € 10.454.100,74 relativo all' "Opere di completamento – Approfondimento escavo degli attracchi n. 1 e n. 2 a nord del pontile Isola Bianca da quota -8,00 a - 10,00 m sotto l.m.m.", che ha incrementato la voce "immobilizzazioni in corso e acconti".

L'attivo circolante al 31.12.2009 ammonta ad € 56.887.679,41 contro € 51.905.307,83 al 31.12.2008.

Passivo

Il patrimonio netto al 31.12.2009 ammonta ad € 28.970.681,23 contro € 19.466.606,57 al 31.12.2008 per effetto dell'avanzo economico 2009 pari ad € 9.504.074,66.

I debiti ammontano ad € 30.008.529,38 di cui 28.466.322,09 per debiti da lavori finanziati da contributi.

RELAZIONE DEL COLLEGIO DEI REVISORI

VERBALE N° 48 /2010

Il giorno 23 marzo 2010, alle ore 11,00, si è riunito in Olbia, presso la sede dell’Autorità portuale di Olbia e Golfo Aranci, il Collegio dei Revisori dei Conti, nelle persone della Dott.ssa Paola Ferroni, Presidente, del Dott. Giorgio Chiaula, e del Dott. Eugenio Minici, per procedere all’esame del bilancio consuntivo dell’esercizio 2009 e redigere l’allegata relazione che forma parte integrante del presente verbale.


Esaminati gli atti e verificata la corrispondenza dei dati esposti nel documento, il Collegio esprime parere favorevole all’approvazione del bilancio consuntivo 2009.

Letto, confermato e sottoscritto

Il Presidente – dr.ssa PAOLA FERRONI

Membro – dr. GIORGIO CHIAULA

Membro – dr. EUGENIO MINICI



Relazione al bilancio consuntivo 2009

Il Collegio dei Revisori dei Conti, riunitosi in data odierna per l'esame del bilancio consuntivo per l'anno 2009, redatto dall'Autorità Portuale, analizzati i dati ed i fatti della gestione, redige la seguente relazione da proporre al Comitato Portuale per l'assunzione della relativa delibera di approvazione.

Il bilancio consuntivo 2009 è stato elaborato sulla base del bilancio preventivo 2009, assunto dal Comitato portuale con delibera n. 23 in data 5 novembre 2008 ed approvato dal Ministero delle Infrastrutture e dei Trasporti di concerto con il Ministero dell'Economia e delle Finanze con nota prot. n. M_TRA/PORTI/PROT.N. 1165 in data 27 gennaio 2009.

Nel corso dell'esercizio finanziario 2009, sono state adottate due note di variazione, esaminate preventivamente da questo Collegio con propri pareri favorevoli:

- 1^ nota di variazione approvata con delibera del Comitato portuale n. 14 in data 6 maggio 2009 e dal Ministero delle infrastrutture e dei Trasporti con nota Prot. N. M_TRA/Porti/7340 in data 05 giugno 2009. Tale variazione riguardava, in termini di competenza, maggiori spese di parte corrente per € 209.219,57 finanziate mediante il parziale utilizzo del presunto avanzo di amministrazione al 31.12.2009;
- 2^ nota di variazione approvata con delibera del Comitato portuale n. 16 in data 29 luglio 2009 e dal Ministero delle infrastrutture e dei Trasporti con nota Prot. N. M_TRA/Porti/209 in data 11 settembre 2009. Tale variazione riguardava, in termini di competenza, maggiori spese di parte corrente e parte capitale per € 5.869.000,00 finanziate per € 5.485.400,00 mediante maggiori entrate e € 383.600,00 mediante il parziale utilizzo del presunto avanzo di amministrazione al 31.12.2009.

Con determinazione n. 16 il Segretario Generale in data 21 ottobre 2009, vista l'urgenza di procedere alla realizzazione delle "Opere di completamento –

Approfondimento escavo degli attracchi n. 1 e n. 2 a nord del pontile Isola Bianca da quota -8,00 a - 10,00 m sotto l.m.m.”, ha disposto l'utilizzo delle risorse finanziarie accantonate nell'avanzo di amministrazione 2008, ai sensi dell'art. 14, comma 4, del vigente Regolamento di Amministrazione e Contabilità, per la destinazione di parte del predetto avanzo di amministrazione ai lavori di cui sopra, per un valore complessivo di € 5.004.100,74.

L'importo complessivo dei lavori pari ad € 10.454.100,74 è stato interamente finanziato mediante l'utilizzo del finanziamento PON Trasporti (€ 5.450.000,00) e mediante destinazione dei residui delle quote di fondo perequativo, introitati dall'Ente a decorrere dal 2007, accantonati nell'Avanzo di amministrazione in vista del successivo utilizzo e “... destinati in via prioritaria a spese connesse alla manutenzione ordinaria e straordinaria delle parti comuni e alla realizzazione di opere” come da comunicazione del Ministero dei Trasporti in data 29 gennaio 2007.

L'Autorità Portuale ha predisposto il bilancio d'esercizio con annessa Nota Integrativa, in conformità a quanto disposto dal decreto legislativo 9 aprile 1991, n. 127, e dell'art. 2324 e seguenti del codice civile.

L'allegato relativo all'avanzo di amministrazione evidenzia un importo a tale titolo che passa da € 19.230.783,31 al 31.12.2008 a € 27.124.323,71 al 31.12.2009.

Tale aumento è attribuibile principalmente alle maggiori entrate a competenza rispetto alle uscite, oltre che all'andamento dei residui e alla maggiore consistenza di cassa.

I dati sintetici innanzi evidenziati trovano riscontro nella tabella seguente.

SITUAZIONE FINANZIARIA

La gestione di competenza presenta le risultanze di cui appresso:

ENTRATE (in euro)	previsioni finali	accertate	aumenti/dim.
(Titoli I-II-III-IV-V-VI)	20.298.479,74	24.458.796,16	4.160.316,42
SPESE (in euro)	previsioni finali	impegnate	aumenti/dim.
(Titoli I-II-III-IV)	24.629.225,63	19.880.028,12	- 4.749.197,51

L' avanzo di competenza di € 4.578.768,04 consegue, dall'effetto positivo di maggiori entrate accertate (€ 24.458.796,16) e minori spese impegnate (€ 19.880.028,12).

La gestione di competenza riferita alla parte corrente di cui ai titoli I e II delle entrate e I delle spese presenta i seguenti dati:

- Entrate correnti	€	15.240.918,65
- Uscite correnti	€	7.840.260,92
- con un avanzo di competenza di parte corrente pari a	€	7.400.657,73.

(Tale avanzo si è determinato per effetto dell'estensione della circoscrizione dell'Autorità portuale a Porto Torres e, conseguentemente, all'accertamento di maggiori canoni demaniali relativi al recupero dell'annualità 2008 – richiesta all'Agenzia del demanio, con nota del 24 novembre 2009, prot. n. 9043 (con decorrenza 5 marzo 2008), in attesa di risposta - nonché maggiori entrate per diritti derivanti dallo

svolgimento della funzione di security, finalizzati alla copertura degli oneri complessivi del servizio medesimo nell'esercizio 2010).

Gestione dei residui

I residui attivi e passivi indicati nel conto consuntivo 2009 passano rispettivamente da € 27.920.848,76 e € 32.754.805,62 all' 01.01.2009 a € 21.251.297,22 e € 29.807.963,48 al 31.12.2009.

Si riferiscono alla situazione attuale delle partite accertate ed impegnate per l'esercizio 2009 e precedenti, per le quali non si è perfezionata la fase dell'incasso o del pagamento.

L'andamento degli stessi risente soprattutto dei pagamenti degli stati avanzamento dei lavori e del meccanismo di reintegro da parte dei Ministeri delle anticipazioni di cassa legate ai finanziamenti.

La gestione dei residui riporta i seguenti risultati (in migliaia di euro):

Residui attivi

1) Totale al 01.01.09	€ 27.920.848,76
2) Residui eliminati	€ - 1.474,75
3) Differenza	€ 27.919.373,81
4) Riscossi	- € <u>12.142.744,60</u>
5) Da riscuotere	€ 15.776.629,21
6) Residui 2009	€ <u>5.474.667,81</u>
7) TOTALE AL 31.12.2009	€ 21.251.297,22



Residui passivi

1) Totale al 01.01.09	€ 32.754.805,62
2) Residui eliminati	- € <u>3.316.247,11</u>
3) Differenza	€ 29.438.558,51
4) Pagati	- € <u>11.793.805,47</u>
5) Da pagare	€ 17.644.753,04
6) Residui 2009	€ <u>12.163.210,44</u>
7) TOTALE AL 31.12.2009	€ 29.807.963,48

Gestione di cassa

La consistenza di cassa passa da € 24.064.740,17 al 01.01.2009 a € 35.680.989,97 al 31.12.2009.

Tale aumento è stato determinato prevalentemente dai maggiori incassi a competenza rispetto ai pagamenti oltre che dalla gestione dei residui in conto capitale.

La situazione è qui di seguito riepilogata:

Saldo attivo all'1.1.2009	€ 24.064.740,17
Incassi	€ 31.126.872,95
Pagamenti	- € <u>19.510.623,15</u>
Fondo cassa al 31.12.2007	€ 35.680.989,97

GESTIONE AMMINISTRATIVA

La situazione amministrativa al termine dell'esercizio evidenzia un importo a tale titolo che passa da € 19.230.783,31 al 31.12.2008 a € 27.124.323,71 al 31.12.2009 come risulta dal riepilogo che segue.

Tale aumento è attribuibile principalmente alle maggiori entrate a competenza rispetto alle uscite, oltre che all'andamento dei residui e alla maggiore consistenza di cassa.

- Fondo cassa al 31.12.2009	€ 35.680.989,97
- Residui attivi	€ 21.251.297,22
- Residui passivi	<u>€ - 29.807.963,48</u>
Avanzo di amministrazione	€ 27.124.323,71

GESTIONE ECONOMICA

Il conto economico, si chiude con un avanzo di € 9.504.074,66 al 31.12.2009 rispetto a € 8.160.201,63 al 31.12.2008.

Ferme restando le altre componenti, tale incremento è attribuibile al maggior incremento del valore della produzione rispetto ai costi sostenuti.

In sintesi il risultato è così determinato:

Valore Produzione	€ 16.655.762,51
Costi della Produzione	€ 9.741.661,07
di cui - Amm. e svalutazioni	€ - 1.830.282,08
Proventi ed oneri straordinari	€ 27.428,23
Rettifiche di valore	<u>€ 2.562.544,99</u>
di cui sopravvenienze attive	€ 3.316.247,11
sopravvenienze passive	€ - 753.702,12

Risultato economico	€ 9.504.074,66
Imposte di esercizio	€ <u>0,00</u>
Avanzo economico	€ 9.504.074,66

I beni patrimoniali, a partire dall'esercizio 2005, sono ammortizzati solo dal momento in cui sono entrati effettivamente in funzione.

In assenza di un sistema di gestione dei cespiti a livello informatico, i valori lordi di iscrizione dei beni patrimoniali sono rilevati dagli impegni registrati in contabilità finanziaria.

La voce Proventi e oneri straordinari comprende il saldo delle sopravvenienze attive e passive relative rispettivamente alla variazione dei residui passivi e attivi.

La variazione dei residui passivi € 3.316.247,11 riguarda principalmente l'eliminazione di economie riferite ad impegni assunti in esercizi precedenti.

Particolare attenzione merita l'eliminazione di € 3.164.059,02 derivanti dal ribasso d'asta del lavoro di realizzazione degli attracchi 1 e 2 a nord del pontile Isola bianca e attribuito con D.M. prot. n. 6 emesso in data 08.01.2007, registrato dalla corte dei Conti in data 11.04.2007 reg. 3 foglio 231, ai lavori di realizzazione della nuova sede dell'Autorità portuale di Olbia e Golfo Aranci.

Tale importo che affluirà in avanzo di amministrazione, in corso di esercizio 2010 sarà assegnato in capitolo per consentire i necessari provvedimenti di spesa.

La variazione relativa alle sopravvenienze passive, pari a € 753.702,12, riguarda l'eliminazione di accertamenti riferiti ad esercizi precedenti.

Particolare attenzione merita l'eliminazione di € 752.227,37 derivante dalla riduzione dell'accantonamento delle quote di fondo perequativo riscosse a decorrere dall'anno 2007 "... destinati in via prioritaria a spese connesse alla manutenzione ordinaria e straordinaria delle parti comuni e alla realizzazione di opere" come da comunicazione del Ministero dei Trasporti in data 29 gennaio 2007, e utilizzate per finanziare la realizzazione dell' "Opere di completamento – Approfondimento escavo

degli attracchi n. 1 e n. 2 a nord del pontile Isola Bianca da quota -8,00 a - 10,00 m sotto l.m.m.” oltre che le spese per la manutenzione straordinaria delle parti comuni in ambito portuale di ciascun esercizio finanziario.

Dal prelievo in anticipo di tali fondi si giunge ad una riduzione dell'accantonamento di € 752.227,37 pari alla differenza tra il residuo del f.do perequativo 2008, parzialmente utilizzato, e l'importo residuo in anticipo al 31.12.2009 (€ 1.797.663,08 – 1.045.435,71).

Si riporta di seguito la tabella dimostrativa divisa per anni di utilizzo dei finanziamenti pervenuti a titolo di fondo perequativo diviso per anni con un saldo positivo al 31.12.2009 che affluisce con vincolo di destinazione in anticipo di amministrazione per essere utilizzato nel corso dell'esercizio 2010 per la redazione del nuovo Piano regolatore del porto di porto Torres:

2007		
Totale Impegni in conto capitale	€ 5.330.484,33	
Contributo f.do perequativo	€ 5.099.998,19	
Residui eliminati al 31.12.2008	€ 2.076.202,13	
F.do perequativo in anticipo 2008		€ 1.845.715,99
2008		
Totale Impegni in conto capitale	€ 642.335,11	
Contributo f.do perequativo	€ 2.439.998,19	
F.do perequativo in anticipo 2008		€ 1.797.663,08
2009		
Totale Impegni in conto capitale	€ 10.997.933,14	
Finanziamento PON trasporti	€ 5.450.000,00	
Contributo f.do perequativo	€ 2.949.989,78	
Differenza da finanziare		€ 2.597.943,36
Utilizzo residuo f.do 2007		€ 1.845.715,99
Utilizzo residuo f.do 2008		€ 752.227,37
Residuo f.do 2008 in anticipo al 31.12.2009		€ 1.045.435,71

Attivo

Le immobilizzazioni dell’Autorità Portuale, al netto del fondo ammortamento, passano da € 47.655.281,45 al 31.12.2008 a € 57.046.878,84 al 31.12.2009.

Tale aumento è attribuibile sostanzialmente all’impegno di € 10.454.100,74 relativo all’*“Opere di completamento – Approfondimento escavo degli attracchi n. 1 e n. 2 a nord del pontile Isola Bianca da quota -8,00 a – 10,00 m sotto l.m.m.”*, che ha incrementato la voce *“Immobilizzazioni in corso e acconti”*.

L’attivo circolante al 31.12.2009 ammonta ad € 56.887.679,41 contro € 51.905.307,83 al 31.12.2008.

Passivo

Il patrimonio netto al 31.12.2009 ammonta ad € 28.970.681,23 contro € 19.466.606,57 al 31.12.2008 per effetto dell’avanzo economico 2009 pari ad € 9.504.074,66.

I debiti ammontano ad € 30.008.529,38 di cui 28.466.322,09 per debiti da lavori finanziati da contributi.

Come richiesto dal Ministero delle Infrastrutture e dei Trasporti con nota prot. M_TRA/PORTI/2939 del 4 marzo 2010, il Collegio attesta che le tabelle evidenziano il pedissequo rispetto dei vincoli relativi all’art. 61 della legge 133/2008 che (anche per la limitatezza del dato di riferimento) impegnano l’Ente nella difficile azione di contenimento delle spese per studi e consulenze, relazioni pubbliche, convegni, mostre, pubblicità e rappresentanza.

La modalità di calcolo che fa riferimento alle previsioni di spesa e non alle somme effettivamente impegnate ha l’effetto di versare all’Erario somme che non tengono conto di quanto effettivamente speso come dimostrato nelle tabelle che seguono:

Spese per consulenze (art. 61, co.2, lett.a), L.133/2008)	
Spesa 2004	€ 394.537,17
Limite di spesa 2008 (max 40%)	€ 157.814,87
Limite di spesa 2009 (max 30%)	€ 118.361,15
Spesa effettuata 2009	€ 108.700,73
Economia	€ 9.660,42
Somma prevista da versare	€ 39.453,72
Somma effettivamente da versare	€ 29.793,30

Spese per relazioni pubbliche, convegni, mostre, pubblicità, rappresentanza (art. 61, co. 5 L. 133/2008)**	
Spesa 2007	€ 10.172,31
Limite di spesa 2009 (max 50%)	€ 5.086,16
Spesa effettuata 2009	€ 1.275,00
Economia	€ 3.811,16
Somma prevista da versare	€ 5.086,16
Somma effettivamente da versare	€ 1.275,00

Spese per sponsorizzazioni (art. 61, co.6 6 L. 133/2008)	
Spesa 2007	€ 12.400,00
Limite di spesa 2009 (max 30%)	€ 3.720,00
Spesa effettuata 2009	€ 11.000,00
Differenza	€ 7.280,00
Somma prevista da versare	€ 8.680,00
Somma effettivamente da versare	€ 15.960,00

Totale somme versate al bilancio dello Stato (art. 61, co. 11 L. 266/2005)	€ 53.219,87
---	-------------

Totale somme effettivamente da versare	€ 47.028,30
---	-------------

Spese per manutenzione degli immobili utilizzati (art. 2, co. 618 - 623 l.244/2007)			
Numero degli immobili	2	Valore degli immobili	€ 7.229.000,00
Limite di spesa (3% ovvero 1% se solo manutenzione ordinaria)			€ 216.870,00
Spesa effettuata nel 2009	per manutenzione ordinaria		€ 13.247,74
	per manutenzione straordinaria		€ 35.474,44
	in totale		€ 48.722,18
Spesa effettuata nel 2007	per manutenzione ordinaria		€ -
	per manutenzione straordinaria		€ -
	in totale		€ -
Eventuale differenza versata al bilancio dello Stato			€ -

Con specifico riferimento alle spese per autovetture, non può mancarsi di segnalare che con l'estensione della circoscrizione dell'Ente al porto di Porto Torres, che dista 130 km dalla sede di Olbia, il limite di spesa di cui all'art. 1 co. 10 legge 266/2005 costituisce un impedimento presso che insormontabile al normale svolgimento dell'attività istituzionale.

È quindi auspicabile che il Ministero vigilante assuma iniziative allo scopo di consentire all'Ente l'innalzamento del limite di spesa quantomeno al livello del 2004 ossia € 48.000,00.

Nell'attesa che tali iniziative si producano in concreto l'Ente prosegue nel rispetto dei limiti vigenti.

Per la prima volta nel corso dell'esercizio 2009 sono stati realizzati alcuni interventi di manutenzione ordinaria e straordinaria, esclusivamente per gli immobili (n. 2) che saranno adibiti a sede dell'Autorità portuale di Porto Torres, che ricadono nell'ambito di applicazione dell'art. 2 co. 618 – 623 della legge 244/2007 per un importo di € 48.722,18, pertanto nel prospetto richiesto dal Ministero delle Infrastrutture e dei Trasporti con nota prot. M_TRA/PORTI/2939 del 4 marzo 2010 sono indicate le sole spese per l'esercizio 2009.

Il valore di riferimento sul quale è stato calcolato il rispetto del limite del 3% è stato determinato in € 7.229.000,00.

Alla stima del valore di mercato delle unità immobiliari si è pervenuti attraverso l'applicazione del procedimento estimativo detto "comparativo diretto", basato sul raffronto diretto tra il bene in questione ed una molteplicità di beni simili presenti nella medesima zona di cui è stato possibile ricavare il prezzo medio di compravendita.

Per l'esercizio 2009 tali spese di parte corrente e parte capitale sono state imputate rispettivamente ai capitoli U101033 "Lavori di manutenzione ordinaria, riparazione, adattamento di locali a disposizione dell'Autorità Portuale" e U201011 "Prestazioni di terzi per manutenzioni straordinarie delle parti comuni in ambito portuale, compresa la manutenzione dei fondali".

L'evidenza contabile di tali spese si avrà a decorrere dal 2010, esercizio in cui è stato introdotto ex-novo un apposito capitolo di parte capitale (U201011b) - denominato "Lavori di manutenzione straordinaria, riparazione, adattamento di locali a disposizione dell'Autorità Portuale" - del bilancio di previsione, approvato dal Ministero delle Infrastrutture e dei Trasporti di concerto con il Ministero dell'Economia e delle Finanze con nota prot. n. M_TRA/PORTI/PROT.N. 325 in data 15 gennaio 2010

Tutto ciò premesso e considerato, il Collegio esprime parere favorevole all'approvazione del bilancio consuntivo 2009.


La riunione termina alle ore 17,30.

Il Collegio dei Revisori dei Conti

Il Presidente – dr.ssa PAOLA FERRONI

Membro – dr. GIORGIO CHIAULA

Membro – dr. EUGENIO MINICI



BILANCIO CONSUNTIVO

RENDICONTO DECISIONALE

RENDICONTO GESTIONALE

Autorità Portuale Olbia e Golfo Aranci
Stazione Marittima Isola Bianca 07026 OLBIA (SS)
 02158420907

Rendiconto finanz. decisionale DPR 97/2003

Capitolo Articolo	Denominazione	ANNO FINANZIARIO 2009			ANNO FINANZIARIO 2008		
		Residui fine anno	Competenza (Accertam.)	Cassa (Reversali)	Residui fine anno	Competenza (Accertam.)	Cassa (Reversali)
Parte I - Entrate							
.0.1	Avanzo di amministrazione presunto	0,00	19.230.783,31	0,00	0,00	11.932.679,17	0,00
.0.2	Fondo iniziale di cassa presunto	0,00	0,00	24.064.740,17	0,00	0,00	26.110.138,68
1 - TITOLO 1 -ENTRATE CORRENTI							
1.1 UPB 1.1 - ENTRATE DERIVANTI DA TRASFERIMENTI CORRENTI							
1.1.1	Categoria 1.1.1 - TRASFERIMENTI DA PARTE DELLO STATO	0,00	0,00	0,00	0,00	0,00	0,00
1.1.2	Categoria 1.1.2 - TRASFERIMENTI DA PARTE DELLE REGIONI	0,00	0,00	0,00	0,00	0,00	0,00
1.1.3	Categoria 1.1.3 - TRASFERIMENTI DA PARTE DEI COMUNI E DELLE PROVINCIE	40.000,00	60.000,00	20.000,00	0,00	0,00	0,00
1.1.4	Categoria 1.1.4 - TRASFERIMENTI DA PARTE DI ALTRI ENTI DEL SETTORE PUBBLICO	0,00	0,00	0,00	0,00	0,00	0,00
Totale UPB 1.1		40.000,00	60.000,00	20.000,00	0,00	0,00	0,00
1.2 UPB 1.2 - ENTRATE DIVERSE							
1.2.1	Categoria 1.2.1 - ENTRATE TRIBUTARIE	310,07	1.946.427,50	2.030.178,87	84.061,44	1.742.106,41	1.659.385,45
Totale UPB 1.2		310,07	1.946.427,50	2.030.178,87	84.061,44	1.742.106,41	1.659.385,45
1.3 UPB 1.3 - ENTRATE DIVERSE bis							
1.3.1	Categoria 1.3.1 - ENTRATE DERIVANTI DALLA VENDITA DI BENI E DALLA PRESTAZIONE DI SERVIZI	3.071.171,90	7.911.340,42	6.294.924,27	1.454.755,95	5.973.750,70	4.876.523,25
1.3.2	Categoria 1.3.2 - REDDITI E PROVENTI PATRIMONIALI	1.824.323,44	5.304.071,93	4.098.545,75	620.271,81	3.649.640,11	3.402.051,50
1.3.3	Categoria 1.3.3 - POSTE CORRETTIVE E COMPENSATIVE DI USCITE CORRENTI	0,00	19.078,80	19.078,80	0,00	19.231,89	19.231,89
1.3.4	Categoria 1.3.4 - ENTRATE NON CLASSIFICABILI IN ALTRE VOCI	0,00	0,00	0,00	0,00	0,00	0,00
Totale UPB 1.3		4.895.495,34	13.234.491,15	10.412.548,82	2.075.027,76	9.642.622,70	8.297.806,64
Totale Titolo 1		4.935.805,41	15.240.918,65	12.462.727,69	2.159.089,20	11.384.729,11	9.957.192,09
2 - TITOLO 2 -ENTRATE IN CONTO CAPITALE							
2.1 UPB 2.1 - ENTRATE PER ALIENAZIONE DI BENI PATRIMONIALI E RISCOSSIONE DI CREDITI							
2.1.1	Categoria 2.1.1 - ALIENAZIONE DI IMMOBILI E DIRITTI REALI	0,00	0,00	0,00	0,00	0,00	0,00
2.1.4	Categoria 2.1.4 - RISCOSSIONE DI CREDITI	0,00	0,00	0,00	0,00	0,00	0,00
Totale UPB 2.1		0,00	0,00	0,00	0,00	0,00	0,00
2.2 UPB 2.2 - ENTRATE DERIVANTI DA TRASFERIMENTI IN CONTO CAPITALE							
2.2.1	Categoria 2.2.1 - TRASFERIMENTI DELLO STATO	16.270.884,03	8.399.989,78	17.810.584,21	25.681.478,46	2.439.998,19	2.439.998,19
2.2.4	Categoria 2.2.4 - TRASFERIMENTI DA ALTRI ENTI DEL SETTORE	0,00	0,00	0,00	0,00	0,00	0,00



Autorità Portuale Olbia e Golfo Aranci
Stazione Marittima Isola Bianca 07026 OLBIA (SS)
 02158420907

Rendiconto finanz. decisionale DPR 97/2003

Capitolo Articolo	Denominazione	ANNO FINANZIARIO 2009			ANNO FINANZIARIO 2008		
		Residui fine anno	Competenza (Accertam.)	Cassa (Reversali)	Residui fine anno	Competenza (Accertam.)	Cassa (Reversali)
PUBBLICO							
Totale UPB 2.2		16.270.884,03	8.399.989,78	17.810.584,21	25.681.478,46	2.439.998,19	2.439.998,19
2.3 UPB 2.3 - ACCENSIONE DI PRESTITI							
2.3.1	Categoria 2.3.1 - ASSUNZIONE DI MUTUI	0,00	0,00	0,00	0,00	0,00	0,00
2.3.2	Categoria 2.3.2 - ASSUNZIONE DI ALTRI DEBITI FINANZIARI	0,00	1.100,00	1.100,00	0,00	0,00	0,00
Totale UPB 2.3		0,00	1.100,00	1.100,00	0,00	0,00	0,00
	UPB 2.1	0,00	0,00	0,00	0,00	0,00	0,00
	UPB 2.2	16.270.884,03	8.399.989,78	17.810.584,21	25.681.478,46	2.439.998,19	2.439.998,19
	UPB 2.3	0,00	1.100,00	1.100,00	0,00	0,00	0,00
Totale Titolo 2		16.270.884,03	8.401.089,78	17.811.684,21	25.681.478,46	2.439.998,19	2.439.998,19
3 - TITOLO 3 -PARTITE DI GIRO							
3.1 UPB 3.1 - ENTRATE AVENTI NATURA DI PARTITA DI GIRO							
3.1.1	Categoria 3.1.1 - ENTRATE AVENTI NATURA DI PARTITE DI GIRO	44.607,78	816.787,73	852.461,05	80.281,10	730.799,03	684.510,06
Totale UPB 3.1		44.607,78	816.787,73	852.461,05	80.281,10	730.799,03	684.510,06
UPB 3.1		44.607,78	816.787,73	852.461,05	80.281,10	730.799,03	684.510,06
Totale Titolo 3		44.607,78	816.787,73	852.461,05	80.281,10	730.799,03	684.510,06
Riepilogo delle Entrate							
	Titolo 1	4.935.805,41	15.240.918,65	12.462.727,69	2.159.089,20	11.384.729,11	9.957.192,09
	Titolo 2	16.270.884,03	8.401.089,78	17.811.684,21	25.681.478,46	2.439.998,19	2.439.998,19
	Titolo 3	44.607,78	816.787,73	852.461,05	80.281,10	730.799,03	684.510,06
	TOTALE	21.251.297,22	24.458.796,16	31.126.872,95	27.920.848,76	14.555.526,33	13.081.700,34
Avanzo di amministrazione utilizzato							
TOTALE GENERALE		21.251.297,22	24.458.796,16	31.126.872,95	27.920.848,76	14.555.526,33	13.081.700,34

XVI LEGISLATURA – DISEGNI DI LEGGE E RELAZIONI - DOCUMENTI

Autorità Portuale Olbia e Golfo Aranci
Stazione Marittima Isola Bianca 07026 OLBIA (SS)
 02158420907

Rendiconto finanz. decisionale DPR 97/2003

Capitolo Articolo	Denominazione	ANNO FINANZIARIO 2009			ANNO FINANZIARIO 2008		
		Residui fine anno	Competenza (Impegni)	Cassa (Mandati)	Residui fine anno	Competenza (Impegni)	Cassa (Mandati)
Parte II - Spese							
.0.		0,00	0,00	0,00	0,00	0,00	0,00
1 - TITOLO 1 - USCITE CORRENTI							
1.1 UPB 1.1 - FUNZIONAMENTO							
1.1.1	Categoria 1.1.1 - USCITE PER GLI ORGANI DELL'ENTE	32.132,13	275.657,39	268.402,67	25.327,41	251.984,19	275.408,25
1.1.2	Categoria 1.1.2 - ONERI PER IL PERSONALE IN ATTIVITA' DI SERVIZIO	621.514,65	2.285.985,10	1.999.406,87	422.991,73	1.940.015,75	1.778.892,49
1.1.3	Categoria 1.1.3 USCITE PER L'ACQUISTO DI BENI DI CONSUMO E DI SERVIZI	148.920,86	418.714,08	364.464,52	100.074,33	323.122,79	313.656,13
Totale UPB 1.1		802.567,64	2.980.356,57	2.632.274,06	548.393,47	2.515.122,73	2.367.956,87
1.2 UPB 1.2 - INTERVENTI DIVERSI							
1.2.1	Categoria 1.2.1 - USCITE PER PRESTAZIONI ISTITUZIONALI	609.021,65	4.354.971,76	4.274.048,15	528.464,64	3.256.306,11	3.453.904,30
1.2.2	Categoria 1.2.2 - TRASFERIMENTI PASSIVI	124.183,64	186.354,95	187.530,65	127.017,18	238.905,42	241.828,93
1.2.3	Categoria 1.2.3 - ONERI FINANZIARI	0,00	0,00	0,00	0,00	0,00	0,00
1.2.4	Categoria 1.2.4 - ONERI TRIBUTARI	0,00	1.005,26	1.523,64	518,38	565,38	47,00
1.2.5	Categoria 1.2.5 - POSTE CORRETTIVE E COMPENSATIVE DI ENTRATE CORRENTI	0,00	0,00	0,00	0,00	0,00	0,00
1.2.6	Categoria 1.2.6 - USCITE NON CLASSIFICABILI IN ALTRE VOCI	0,00	315.892,17	384.405,39	74.515,22	27.471,74	2.480,02
Totale UPB 1.2		733.205,29	4.858.224,14	4.847.507,83	730.515,42	3.523.248,65	3.698.260,25
1.4 UPB 1.4 - TRATTAMENTI DI QUIESCENZA, INTEGRATIVI E SOSTITUTIVI							
1.4.1	Categoria 1.4.1 - ONERI PER IL PERSONALE IN QUIESCENZA	0,00	0,00	0,00	0,00	0,00	0,00
1.4.2	Categoria 1.4.2 - ACCANTONAMENTO AL TRATTAMENTO DI FINE RAPPORTO	0,00	1.680,21	1.680,21	0,00	10.411,29	10.411,29
Totale UPB 1.4		0,00	1.680,21	1.680,21	0,00	10.411,29	10.411,29
Totale UPB 1.1		802.567,64	2.980.356,57	2.632.274,06	548.393,47	2.515.122,73	2.367.956,87
Totale UPB 1.2		733.205,29	4.858.224,14	4.847.507,83	730.515,42	3.523.248,65	3.698.260,25
Totale UPB 1.4		0,00	1.680,21	1.680,21	0,00	10.411,29	10.411,29
Totale Titolo 1		1.535.772,93	7.840.260,92	7.481.462,10	1.278.908,89	6.048.782,67	6.076.628,41
2 - TITOLO 2 - USCITE IN CONTO CAPITALE							
2.1 UPB 2.1 - INVESTIMENTI							
2.1.1	Categoria 2.1.1 - ACQUISIZIONE DI BENI DI USO DUREVOLE ED OPERE IMMOBILIARI E INVESTIMENTI	28.046.813,60	10.997.933,14	11.029.105,49	31.292.298,28	3.657.335,12	8.143.178,85
2.1.2	Categoria 2.1.2. - ACQUISIZIONE DI IMMOBILIZZAZIONI TECNICHE	135.610,41	223.946,33	163.368,84	75.032,92	98.077,24	229.625,72
2.1.3	Categoria 2.1.3. - PARTECIPAZIONI E ACQUISTO DI VALORI MOBILIARI	0,00	0,00	0,00	0,00	0,00	0,00



Autorità Portuale Olbia e Golfo Aranci
Stazione Marittima Isola Bianca 07026 OLBIA (SS)
 02158420907

Rendiconto finanz. decisionale DPR 97/2003

Capitolo Articolo	Denominazione	ANNO FINANZIARIO 2009			ANNO FINANZIARIO 2008		
		Residui fine anno	Competenza (Impegni)	Cassa (Mandati)	Residui fine anno	Competenza (Impegni)	Cassa (Mandati)
2.1.4	Categoria 2.1.4. - CONCESSIONI DI CREDITI ED ANTICIPAZIONI	0,00	0,00	0,00	0,00	0,00	0,00
2.1.5	Categoria 2.1.5. - INDENNITA' DI ANZIANITA' E SIMILARI AL PERSONALE CESSATO DAL SERVIZIO	0,00	0,00	0,00	0,00	0,00	0,00
Totale UPB 2.1		28.182.424,01	11.221.879,47	11.192.474,33	31.367.331,20	3.755.412,36	8.372.804,57
2.2 UPB 2.2 - ONERI COMUNI							
2.2.1	Categoria 2.2.1 - RIMBORSI DI MUTUI	0,00	0,00	0,00	0,00	0,00	0,00
2.2.5	Categoria 2.2.5 - ESTINZIONE DEBITI DIVERSI	0,00	1.100,00	1.100,00	0,00	0,00	0,00
Totale UPB 2.2		0,00	1.100,00	1.100,00	0,00	0,00	0,00
UPB 2.1		28.182.424,01	11.221.879,47	11.192.474,33	31.367.331,20	3.755.412,36	8.372.804,57
UPB 2.2		0,00	1.100,00	1.100,00	0,00	0,00	0,00
Totale Titolo 2		28.182.424,01	11.222.979,47	11.193.574,33	31.367.331,20	3.755.412,36	8.372.804,57

3 - TITOLO 3 -PARTITE DI GIRO

3.1 UPB 3.1 - USCITE AVENTI NATURA DI PARTITA DI GIRO

3.1.1	Categoria 3.1.1. - USCITE AVENTI NATURA DI PARTITE DI GIRO	89.766,54	816.787,73	835.586,72	108.565,53	730.799,03	677.665,87
Totale UPB 3.1		89.766,54	816.787,73	835.586,72	108.565,53	730.799,03	677.665,87
UPB 3.1		89.766,54	816.787,73	835.586,72	108.565,53	730.799,03	677.665,87
Totale Titolo 3		89.766,54	816.787,73	835.586,72	108.565,53	730.799,03	677.665,87
Riepilogo delle Spese	Titolo 1	1.535.772,93	7.840.260,92	7.481.462,10	1.278.908,89	6.048.782,67	6.076.628,41
	Titolo 2	28.182.424,01	11.222.979,47	11.193.574,33	31.367.331,20	3.755.412,36	8.372.804,57
	Titolo 3	89.766,54	816.787,73	835.586,72	108.565,53	730.799,03	677.665,87
	TOTALE	29.807.963,48	19.880.028,12	19.510.623,15	32.754.805,62	10.534.994,06	15.127.098,85
	Avanzo		4.578.768,04			4.020.532,27	
TOTALE GENERALE		29.807.963,48	24.458.796,16	19.510.623,15	32.754.805,62	14.555.526,33	15.127.098,85

RENDICONTO GESTIONALE

Rendiconto finanziario gestionale DPR 97/2003

Autorità Portuale Olbia e Golfo Aranci
 Stazione Marittima Isola Bianca 07026 OLBIA (SS)
 02158420907

CAPITOLO		GESTIONE DI COMPETENZA											
Capitolo Articolo	Denominazione	PREVISIONE				SOMME ACCERTATE				Differenze rispetto alle previsioni			
		Previsione Iniziale 4	Variazioni in + 5	Variazioni in - 6	Definitive 7 (4+5-6)	Riscosse 8	Rimaste da risuottere 9 (10-8)	Totali Accertati 10 (8+9)	in più 11 (10-7)	in meno 12 (7-10)			
0.1.1	Avanzo di Amministrazione al 31/12/2008	19.230.783,31	0,00	0,00	19.230.783,31	0,00	0,00	0,00	0,00	0,00	19.230.783,31	0,00	0,00
0.2.2	Fondo iniziale di cassa	0,00	0,00	0,00	0,00	0,00	0,00	0,00	0,00	0,00	0,00	0,00	0,00
1 - TITOLO 1 - ENTRATE CORRENTI													
1.1	UPB 1.1 - ENTRATE DERIVANTI DA TRASFERIMENTI CORRENTI												
1.1.1	Categoria 1.1.1 - TRASFERIMENTI DA PARTE DELLO STATO												
1.1.1.10	Contributi dello Stato	0,00	0,00	0,00	0,00	0,00	0,00	0,00	0,00	0,00	0,00	0,00	0,00
Totale Categoria 1.1.1		0,00	0,00	0,00	0,00	0,00	0,00	0,00	0,00	0,00	0,00	0,00	0,00
1.1	UPB 1.1 - ENTRATE DERIVANTI DA TRASFERIMENTI CORRENTI												
1.1.2	Categoria 1.1.2 - TRASFERIMENTI DA PARTE DELLE REGIONI												
1.1.2.20	Contributi della Regione	0,00	0,00	0,00	0,00	0,00	0,00	0,00	0,00	0,00	0,00	0,00	0,00
Totale Categoria 1.1.2		0,00	0,00	0,00	0,00	0,00	0,00	0,00	0,00	0,00	0,00	0,00	0,00
1.1	UPB 1.1 - ENTRATE DERIVANTI DA TRASFERIMENTI CORRENTI												
1.1.3	Categoria 1.1.3 - TRASFERIMENTI DA PARTE DEI COMUNI E DELLE PROVINCE												
1.1.3.30	Contributi della Provincia	0,00	0,00	0,00	0,00	0,00	0,00	0,00	0,00	0,00	0,00	0,00	0,00
1.1.3.31	Contributo del Comune	0,00	0,00	0,00	0,00	20.000,00	40.000,00	60.000,00	60.000,00	60.000,00	60.000,00	60.000,00	0,00
Totale Categoria 1.1.3		0,00	0,00	0,00	0,00	20.000,00	40.000,00	60.000,00	60.000,00	60.000,00	60.000,00	60.000,00	0,00
1.1	UPB 1.1 - ENTRATE DERIVANTI DA TRASFERIMENTI CORRENTI												
1.1.4	Categoria 1.1.4 - TRASFERIMENTI DA PARTE DI ALTRI ENTI DEL SETTORE PUBBLICO												
1.1.4.40	Contributo Camera di Commercio	0,00	0,00	0,00	0,00	0,00	0,00	0,00	0,00	0,00	0,00	0,00	0,00
1.1.4.41	Contributo altri Enti Pubblici	0,00	0,00	0,00	0,00	0,00	0,00	0,00	0,00	0,00	0,00	0,00	0,00
1.1.4.42	Contributo diversi	0,00	0,00	0,00	0,00	0,00	0,00	0,00	0,00	0,00	0,00	0,00	0,00



[Handwritten signature]

Rendiconto finanziario gestionale DPR 97/2003

Autorità Portuale Olbia e Golfo Aranci
 Stazione Marittima Isola Bianca 07026 OLBIA (SS)
 02158420907

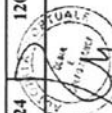
Capitolo Articolo	GESTIONE DEI RESIDUI ATTIVI				GESTIONE DI CASSA				Totale dei residui attivi al termine esercizio						
	Risidui inizio esercizio	Riscossi	Rimasti da Riscuotere	Totali	Variazioni		Previsioni	Riscossioni		Differenze rispetto alle previsioni					
13	14	15	16 (17 - 15)	17 (15 + 16)	in più	in meno	18 (17-14)	19 (14-17)	20	21	in più	in meno	22 (21-20)	23 (20-21)	24 (9 + 16)
.0.1.1	0,00	0,00	0,00	0,00	0,00	0,00	0,00	0,00	0,00	0,00	0,00	0,00	0,00	0,00	0,00
.0.2.2	0,00	0,00	0,00	0,00	0,00	0,00	0,00	0,00	24.064.740,17	24.064.740,17	0,00	0,00	0,00	0,00	0,00
1 - TITOLO 1 - ENTRATE CORRENTI															
1.1 UPB 1.1 - ENTRATE DERIVANTI DA TRASFERIMENTI CORRENTI															
1.1.1 Categoria 1.1.1 - TRASFERIMENTI DA PARTE DELLO STATO															
1.1.1.10	0,00	0,00	0,00	0,00	0,00	0,00	0,00	0,00	0,00	0,00	0,00	0,00	0,00	0,00	0,00
Tot.cent.	0,00	0,00	0,00	0,00	0,00	0,00	0,00	0,00	0,00	0,00	0,00	0,00	0,00	0,00	0,00
1.1 UPB 1.1 - ENTRATE DERIVANTI DA TRASFERIMENTI CORRENTI															
1.1.2 Categoria 1.1.2 - TRASFERIMENTI DA PARTE DELLE REGIONI															
1.1.2.20	0,00	0,00	0,00	0,00	0,00	0,00	0,00	0,00	0,00	0,00	0,00	0,00	0,00	0,00	0,00
Tot.cent.	0,00	0,00	0,00	0,00	0,00	0,00	0,00	0,00	0,00	0,00	0,00	0,00	0,00	0,00	0,00
1.1 UPB 1.1 - ENTRATE DERIVANTI DA TRASFERIMENTI CORRENTI															
1.1.3 Categoria 1.1.3 - TRASFERIMENTI DA PARTE DEI COMUNI E DELLE PROVINCE															
1.1.3.30	0,00	0,00	0,00	0,00	0,00	0,00	0,00	0,00	0,00	0,00	0,00	0,00	0,00	0,00	0,00
1.1.3.31	0,00	0,00	0,00	0,00	0,00	0,00	0,00	0,00	0,00	20.000,00	20.000,00	0,00	0,00	0,00	40.000,00
Tot.cent.	0,00	0,00	0,00	0,00	0,00	0,00	0,00	0,00	0,00	20.000,00	20.000,00	0,00	0,00	0,00	40.000,00
1.1 UPB 1.1 - ENTRATE DERIVANTI DA TRASFERIMENTI CORRENTI															
1.1.4 Categoria 1.1.4 - TRASFERIMENTI DA PARTE DI ALTRI ENTI DEL SETTORE PUBBLICO															
1.1.4.40	0,00	0,00	0,00	0,00	0,00	0,00	0,00	0,00	0,00	0,00	0,00	0,00	0,00	0,00	0,00
1.1.4.41	0,00	0,00	0,00	0,00	0,00	0,00	0,00	0,00	0,00	0,00	0,00	0,00	0,00	0,00	0,00
1.1.4.42	0,00	0,00	0,00	0,00	0,00	0,00	0,00	0,00	0,00	0,00	0,00	0,00	0,00	0,00	0,00



Rendiconto finanziario gestionale DPR 97/2003

Autorità Portuale Olbia e Golfo Aranci
Stazione Marittima Isola Bianca 07026 OLBIA (SS)
 02158420907

CAPITOLO		GESTIONE DI COMPETENZA									
Capitolo Articolo	Denominazione	PREVISIONE				SOMME ACCERTATE				Differenze rispetto alle previsioni	
		Previsione Iniziale 4	Variazioni in + 5	Variazioni in - 6	Definitive 7 (4+5-6)	Riscosse 8	Rimaste da riscuotere 9 (10-8)	Totali Accertati 10 (8+9)	in più 11 (10-7)	in meno 12 (7-10)	
2	3	0,00	0,00	0,00	0,00	0,00	0,00	0,00	0,00	0,00	0,00
Totale Categoria 1.1.4		0,00	0,00	0,00	0,00	0,00	0,00	0,00	0,00	0,00	0,00
1.2 UPB 1.2 - ENTRATE DIVERSE											
1.2.1	Categoria 1.2.1 - ENTRATE TRIBUTARIE										
1.2.1.10	Gettito delle tasse sulle merci imbarcate e sbarcate di cui al Capo III, Titolo II, L.2/63 e art.1 L.355/76, e s.m.	1.067.974,72	0,00	0,00	1.067.974,72	547.948,24	0,00	547.948,24	0,00	0,00	520.026,48
1.2.1.11	Gettito della tassa erariale di cui all'art.2, comma 1, del decreto legge 28/02/1974, n.47, convertito con modificazioni, dalla legge 16/04/1974, n.117, e s.m.	713.516,48	0,00	0,00	713.516,48	749.225,79	310,07	749.535,86	36.019,38	0,00	0,00
1.2.1.12	Gettito della tassa di ancoraggio di cui al capo I del titolo I della legge 09/02/1963, n.82 e s.m.	737.114,54	0,00	0,00	737.114,54	576.698,35	0,00	576.698,35	0,00	0,00	160.416,19
1.2.1.13	Proventi di autorizzazioni per operazioni portuali di cui all'art.16, L.84/94	34.400,00	20.000,00	0,00	54.400,00	64.695,05	0,00	64.695,05	10.295,05	0,00	0,00
1.2.1.14	Proventi di autorizzazioni per attività svolte nel porto di cui all'art.68 del Codice della Navigazione	2.350,00	2.400,00	0,00	4.750,00	7.550,00	0,00	7.550,00	2.800,00	0,00	0,00
Totale Categoria 1.2.1		2.555.355,74	22.400,00	0,00	2.577.755,74	1.946.117,43	310,07	1.946.427,50	49.114,43	0,00	680.442,67
1.3 UPB 1.3 - ENTRATE DIVERSE bis											
1.3.1	Categoria 1.3.1 - ENTRATE DERIVANTI DALLA VENDITA DI BENI E DALLA PRESTAZIONE DI SERVIZI										
1.3.1.10	Proventi Security	4.815.000,00	0,00	0,00	4.815.000,00	3.478.733,23	2.053.331,01	5.532.064,24	717.064,24	0,00	0,00
1.3.1.11	Proventi diversi	2.500.000,00	0,00	0,00	2.500.000,00	1.377.435,29	1.001.840,89	2.379.276,18	0,00	0,00	120.723,82
Totale Categoria 1.3.1		7.315.000,00	0,00	0,00	7.315.000,00	4.856.168,52	3.055.171,90	7.911.340,42	717.064,24	0,00	120.723,82



Rendiconto finanziario gestionale DPR 97/2003

Autorità Portuale Olbia e Golfo Aranci
 Stazione Marittima Isola Bianca 07026 OLBIA (SS)
 02158420907

Capitolo Articolo	GESTIONE DEI RESIDUI ATTIVI						GESTIONE DI CASSA				Totale dei residui attivi al termine esercizio
	Residui inizio esercizio	Riscossi	Rimasti da Riscuotere	Totali	Variazioni		Previsioni	Riscossioni	Differenze rispetto alle previsioni		
					in più	in meno			in più	in meno	
13	14	15	16 (17 - 15)	17 (15 + 16)	18 (17-14)	19 (14-17)	20	21	22 (21-20)	23 (20-21)	24 (9 + 16)
Tot.cent.	0,00	0,00	0,00	0,00	0,00	0,00	0,00	0,00	0,00	0,00	0,00
1.2 UPB 1.2 - ENTRATE DIVERSE											
1.2.1 Categoria 1.2.1 - ENTRATE TRIBUTARIE											
1.2.1.10	23.197,51	23.197,51	0,00	23.197,51	0,00	0,00	1.091.172,23	571.145,75	0,00	520.026,48	0,00
1.2.1.11	13.456,53	13.456,53	0,00	13.456,53	0,00	0,00	726.973,01	762.682,32	35.709,31	0,00	310,07
1.2.1.12	47.407,40	47.407,40	0,00	47.407,40	0,00	0,00	784.521,94	624.105,75	0,00	160.416,19	0,00
1.2.1.13	0,00	0,00	0,00	0,00	0,00	0,00	57.960,00	64.695,05	6.735,05	0,00	0,00
1.2.1.14	0,00	0,00	0,00	0,00	0,00	0,00	4.515,00	7.550,00	3.035,00	0,00	0,00
Tot.cent.	84.061,44	84.061,44	0,00	84.061,44	0,00	0,00	2.665.142,18	2.030.178,87	45.479,36	680.442,67	310,07
1.3 UPB 1.3 - ENTRATE DIVERSE bis											
1.3.1 Categoria 1.3.1 - ENTRATE DERIVANTI DALLA VENDITA DI BENI E DALLA PRESTAZIONE DI SERVIZI											
1.3.1.10	945.480,70	929.480,50	16.000,00	945.480,50	0,00	0,20	5.133.500,00	4.408.213,73	0,00	725.286,27	2.069.331,01
1.3.1.11	509.275,25	509.275,25	0,00	509.275,25	0,00	0,00	2.550.000,00	1.886.710,54	0,00	663.289,46	1.001.840,89
Tot.cent.	1.454.755,95	1.438.755,75	16.000,00	1.454.755,75	0,00	0,20	7.683.500,00	6.294.924,27	0,00	1.388.575,73	3.071.171,90



Rendiconto finanziario gestionale DPR 97/2003

Autorità Portuale Olbia e Golfo Aranci
 Stazione Marittima Isola Bianca 07026 OLBIA (SS)
 02158420907

CAPITOLO		GESTIONE DI COMPETENZA													
Capitolo Articolo	Denominazione	PREVISIONE				SOMME ACCERTATE				Differenze rispetto alle previsioni					
		Previsione Iniziale 4	Variazioni in + 5	Variazioni in - 6	Definitive 7 (4+5-6)	Riscosse 8	Rimaste da riscuotere 9 (10-8)	Totali Accertati 10 (8+9)	in più 11 (10-7)	in meno 12 (7-10)					
1.3	UPB 1.3 - ENTRATE DIVERSE bis														
1.3.2	Categoria 1.3.2 - REDDITE E PROVENTI PATRIMONIALI														
1.3.2.20	Canoni di concessione delle aree demaniali e della banchine nell'ambito portuale	3.677.224,00	0,00	0,00	3.677.224,00	3.992.877,11	1.283.766,59	5.276.643,70	1.599.419,70	0,00					
1.3.2.21	Canoni di affitto di beni patrimoniali dell'Autorità Portuale	0,00	0,00	0,00	0,00	0,00	0,00	0,00	0,00	0,00					
1.3.2.22	Interessi attivi su titoli, depositi, conti correnti	80.000,00	0,00	0,00	80.000,00	26.618,57	809,66	27.428,23	0,00	52.571,77					
1.3.2.23	Altri proventi patrimoniali	0,00	0,00	0,00	0,00	0,00	0,00	0,00	0,00	0,00					
	Totale Categoria 1.3.2	3.757.224,00	0,00	0,00	3.757.224,00	4.019.495,68	1.284.576,25	5.304.071,93	1.599.419,70	52.571,77					
1.3	UPB 1.3 - ENTRATE DIVERSE bis														
1.3.3	Categoria 1.3.3 - POSTE CORRETTIVE E COMPENSATIVE DI USCITE CORRENTI														
1.3.3.30	Recuperi e rimborsi diversi	3.000,00	13.000,00	0,00	16.000,00	19.078,80	0,00	19.078,80	3.078,80	0,00					
1.3.3.31	Concorso da parte dello Stato e di altri Enti per spese di servizi di manutenzione, illuminazione, pulizia ordinaria	0,00	0,00	0,00	0,00	0,00	0,00	0,00	0,00	0,00					
	Totale Categoria 1.3.3	3.000,00	13.000,00	0,00	16.000,00	19.078,80	0,00	19.078,80	3.078,80	0,00					
1.3	UPB 1.3 - ENTRATE DIVERSE bis														
1.3.4	Categoria 1.3.4 - ENTRATE NON CLASSIFICABILI IN ALTRE VOCI														
1.3.4.40	Canoni di concessione per l'affidamento dei servizi di manutenzione, illuminazione, pulizia - gestione dei rifiuti prodotti dalle navi - di cui all'art.6, C.1, L.	0,00	0,00	0,00	0,00	0,00	0,00	0,00	0,00	0,00					
1.3.4.41	Entrate varie ed eventuali	0,00	0,00	0,00	0,00	0,00	0,00	0,00	0,00	0,00					



[Handwritten signature]

Rendiconto finanziario gestionale DPR 97/2003

Autorità Portuale Olbia e Golfo Aranci
 Stazione Marittima Isola Bianca 07026 OLBIA (SS)
 02158420907

Capitolo Articolo	GESTIONE DEI RESIDUI ATTIVI					GESTIONE DI CASSA				Totale dei residui attivi al termine esercizio	
	Residui inizio esercizio	Riscossi	Rimasti da Riscuotere	Totali	Variazioni	Previsioni	Riscossioni	Differenze rispetto alle previsioni			
13	14	15	16 (17 - 15)	17 (15 + 16)	in più 18 (17-14)	in meno 19 (14-17)	20	21	in più 22 (21-20)	in meno 23 (20-21)	24 (9 + 16)
1.3	UPB 1.3 - ENTRATE DIVERSE bis										
1.3.2	Categoria 1.3.2 - REDDITI E PROVENTI PATRIMONIALI										
1.3.2.20	620.271,81	79.050,07	539.747,19	618.797,26	0,00	1.474,55	4.209.501,60	4.071.927,18	0,00	137.574,42	1.823.513,78
1.3.2.21	0,00	0,00	0,00	0,00	0,00	0,00	0,00	0,00	0,00	0,00	0,00
1.3.2.22	0,00	0,00	0,00	0,00	0,00	0,00	72.000,00	26.618,57	0,00	45.381,43	809,66
1.3.2.23	0,00	0,00	0,00	0,00	0,00	0,00	0,00	0,00	0,00	0,00	0,00
Tot.cat.	620.271,81	79.050,07	539.747,19	618.797,26	0,00	1.474,55	4.281.501,60	4.098.545,75	0,00	182.955,85	1.824.323,44
1.3	UPB 1.3 - ENTRATE DIVERSE bis										
1.3.3	Categoria 1.3.3 - POSTE CORRETTIVE E COMPENSATIVE DI USCITE CORRENTI										
1.3.3.30	0,00	0,00	0,00	0,00	0,00	0,00	15.700,00	19.078,80	3.378,80	0,00	0,00
1.3.3.31	0,00	0,00	0,00	0,00	0,00	0,00	0,00	0,00	0,00	0,00	0,00
Tot.cat.	0,00	0,00	0,00	0,00	0,00	0,00	15.700,00	19.078,80	3.378,80	0,00	0,00
1.3	UPB 1.3 - ENTRATE DIVERSE bis										
1.3.4	Categoria 1.3.4 - ENTRATE NON CLASSIFICABILI IN ALTRE VOCI										
1.3.4.40	0,00	0,00	0,00	0,00	0,00	0,00	0,00	0,00	0,00	0,00	0,00
1.3.4.41	0,00	0,00	0,00	0,00	0,00	0,00	0,00	0,00	0,00	0,00	0,00



Rendiconto finanziario gestionale DPR 97/2003

Autorità Portuale Olbia e Golfo Aranci
 Stazione Marittima Isola Bianca 07026 OLBIA (SS)
 02158420907

Capitolo Articolo	CAPITOLO Denominazione	PREVISIONE				SOMME ACCERTATE				Differenze rispetto alle previsioni	
		Previsione Iniziale 4	Variazioni in + 5	Variazioni in - 6	Definitive 7 (4+5-6)	Riscosse 8	Rimaste da riscuotere 9 (10-8)	Totali Accertati 10 (8 + 9)	in più 11 (10 - 7)	in meno 12 (7 - 10)	
2	3	0,00	0,00	0,00	0,00	0,00	0,00	0,00	0,00	0,00	0,00
	Totale Categoria 1.3.4	0,00	0,00	0,00	0,00	0,00	0,00	0,00	0,00	0,00	0,00
	Categoria 1.1.1	0,00	0,00	0,00	0,00	0,00	0,00	0,00	0,00	0,00	0,00
	Categoria 1.1.2	0,00	0,00	0,00	0,00	0,00	0,00	0,00	0,00	0,00	0,00
	Categoria 1.1.3	0,00	0,00	0,00	0,00	0,00	0,00	0,00	0,00	0,00	0,00
	Categoria 1.1.4	0,00	0,00	0,00	0,00	0,00	0,00	0,00	0,00	0,00	0,00
	Categoria 1.2.1	2.555.355,74	22.400,00	0,00	2.577.755,74	1.946.117,43	310,07	1.946.427,50	49.114,43	680.442,67	
	Categoria 1.3.1	7.315.000,00	0,00	0,00	7.315.000,00	4.856.168,52	3.055.171,90	7.911.340,42	717.064,24	120.723,82	
	Categoria 1.3.2	3.757.224,00	0,00	0,00	3.757.224,00	4.019.495,68	1.284.576,25	5.304.071,93	1.599.419,70	52.571,77	
	Categoria 1.3.3	3.000,00	13.000,00	0,00	16.000,00	19.078,80	0,00	19.078,80	3.078,80	0,00	
	Categoria 1.3.4	0,00	0,00	0,00	0,00	0,00	0,00	0,00	0,00	0,00	
	Totale Titolo 1	13.630.579,74	35.400,00	0,00	13.665.979,74	10.860.860,43	4.380.058,22	15.240.918,65	2.428.677,17	853.738,26	
2 - TITOLO 2 - ENTRATE IN CONTO CAPITALE											
2.1 UPB 2.1 - ENTRATE PER ALIENAZIONE DI BENI PATRIMONIALI E RISCOSSIONE DI CREDITI											
2.1.1	Categoria 2.1.1 - ALIENAZIONE DI IMMOBILI E DIRITTI REALI	0,00	0,00	0,00	0,00	0,00	0,00	0,00	0,00	0,00	0,00
2.1.1.10	Alienazioni di immobili	0,00	0,00	0,00	0,00	0,00	0,00	0,00	0,00	0,00	0,00
2.1.1.11	Cessioni di diritti reali	0,00	0,00	0,00	0,00	0,00	0,00	0,00	0,00	0,00	0,00
	Totale Categoria 2.1.1	0,00	0,00	0,00	0,00	0,00	0,00	0,00	0,00	0,00	0,00
2.1 UPB 2.1 - ENTRATE PER ALIENAZIONE DI BENI PATRIMONIALI E RISCOSSIONE DI CREDITI											
2.1.4	Categoria 2.1.4 - RISCOSSIONE DI CREDITI	0,00	0,00	0,00	0,00	0,00	0,00	0,00	0,00	0,00	0,00
2.1.4.40	Riscossione di prestiti e anticipazioni a breve termine	0,00	0,00	0,00	0,00	0,00	0,00	0,00	0,00	0,00	0,00
2.1.4.41	Riscossione di altri crediti	0,00	0,00	0,00	0,00	0,00	0,00	0,00	0,00	0,00	0,00
	Totale Categoria 2.1.4	0,00	0,00	0,00	0,00	0,00	0,00	0,00	0,00	0,00	0,00
2.2	UPB 2.2 - ENTRATE DERIVANTI DA TRASFERIMENTI IN CONTO CAPITALE										
2.2.1	Categoria 2.2.1 - TRASFERIMENTI DELLO STATO										



Rendiconto finanziario gestionale DPR 97/2003

Autorità Portuale Olbia e Golfo Aranci
 Stazione Marittima Isola Bianca 07026 OLBIA (SS)
 02158420907

Capitolo Articolo	GESTIONE DEI RESIDUI ATTIVI					GESTIONE DI CASSA					Totale dei residui attivi al termine esercizio
	Residui inizio esercizio	Riscossi	Rimasti da Riscuotere	Totali	Variazioni	Previsioni	Riscossioni	Differenze rispetto alle previsioni	Totale dei residui attivi al termine esercizio		
13	14	15	16 (17 - 15)	17 (15 + 16)	in più 18 (17-14)	in meno 19 (14-17)	20	in più 22 (21-20)	in meno 23 (20-21)	24 (9 + 16)	
Tot.cat.	0,00	0,00	0,00	0,00	0,00	0,00	0,00	0,00	0,00	0,00	
	0,00	0,00	0,00	0,00	0,00	0,00	0,00	0,00	0,00	0,00	
	0,00	0,00	0,00	0,00	0,00	0,00	0,00	0,00	0,00	0,00	
	0,00	0,00	0,00	0,00	0,00	0,00	0,00	0,00	0,00	0,00	
	84.061,44	84.061,44	0,00	84.061,44	0,00	0,00	2.665.142,18	45.479,36	680.442,67	310,07	
	1.454.755,95	1.438.755,75	16.000,00	1.454.755,75	0,00	0,20	7.683.590,00	6.294.924,27	1.388.575,73	3.071.171,90	
	620.271,81	79.050,07	539.747,19	618.797,26	0,00	1.474,55	4.281.501,60	4.098.545,75	182.955,85	1.824.323,44	
	0,00	0,00	0,00	0,00	0,00	0,00	15.700,00	3.378,80	0,00	0,00	
	0,00	0,00	0,00	0,00	0,00	0,00	0,00	0,00	0,00	0,00	
Tot.tit.	2.159.089,20	1.601.867,26	555.747,19	2.157.614,45	0,00	1.474,75	14.645.843,78	68.858,16	2.251.974,25	4.935.805,41	

2 - TITOLO 2 - ENTRATE IN CONTO CAPITALE

2.1 UPB 2.1 - ENTRATE PER ALIENAZIONE DI BENI PATRIMONIALI E RISCOSSIONE DI CREDITI

2.1.1 Categoria 2.1.1 - ALIENAZIONE DI IMMOBILI E DIRITTI REALI

2.1.1.10	0,00	0,00	0,00	0,00	0,00	0,00	0,00	0,00	0,00	0,00
2.1.1.11	0,00	0,00	0,00	0,00	0,00	0,00	0,00	0,00	0,00	0,00
Tot.cat.	0,00	0,00	0,00	0,00	0,00	0,00	0,00	0,00	0,00	0,00

2.1 UPB 2.1 - ENTRATE PER ALIENAZIONE DI BENI PATRIMONIALI E RISCOSSIONE DI CREDITI

2.1.4 Categoria 2.1.4 - RISCOSSIONE DI CREDITI

2.1.4.40	0,00	0,00	0,00	0,00	0,00	0,00	0,00	0,00	0,00	0,00
----------	------	------	------	------	------	------	------	------	------	------

2.1.4.41	0,00	0,00	0,00	0,00	0,00	0,00	0,00	0,00	0,00	0,00
Tot.cat.	0,00	0,00	0,00	0,00	0,00	0,00	0,00	0,00	0,00	0,00

2.2 UPB 2.2 - ENTRATE DERIVANTI DA TRASFERIMENTI IN CONTO CAPITALE

2.2.1 Categoria 2.2.1 - TRASFERIMENTI DELLO STATO

2.2.1	0,00	0,00	0,00	0,00	0,00	0,00	0,00	0,00	0,00	0,00
-------	------	------	------	------	------	------	------	------	------	------



Rendiconto finanziario gestionale DPR 97/2003

Autorità Portuale Olbia e Golfo Aranci
 Stazione Marittima Isola Bianca 07026 OLBIA (SS)
 02158420907

CAPITOLO		GESTIONE DI COMPETENZA									
Capitolo Articolo	Denominazione	PREVISIONE				SOMME ACCERTATE				Differenze rispetto alle previsioni	
		Previsione Iniziale 4	Variazioni in + 5	Variazioni in - 6	Definitive 7 (4+5-6)	Riscosse 8	Rimaste da risolvere 9 (10-8)	Totali Accertati 10 (8 + 9)	in più 11 (10 - 7)	in meno 12 (7 - 10)	
2.2.1.10	Finanziamento dallo Stato per esecuzione di opere infrastrutturali	0,00	5.450.000,00	0,00	5.450.000,00	4.399.998,19	1.050.001,81	5.450.000,00	0,00	0,00	0,00
2.2.1.11	Concorsi da parte dello Stato per spese di manutenzione straordinaria delle parti comuni in ambito portuale, compresa la manutenzione dei fondali	0,00	0,00	0,00	0,00	2.949.989,78	0,00	2.949.989,78	2.949.989,78	0,00	0,00
Totale Categoria 2.2.1		0,00	5.450.000,00	0,00	5.450.000,00	7.349.987,97	1.050.001,81	8.399.989,78	2.949.989,78	0,00	0,00
2.2	UPB 2.2 - ENTRATE DERIVANTI DA TRASFERIMENTI IN CONTO CAPITALE										
2.2.4	Categoria 2.2.4 - TRASFERIMENTI DA ALTRI ENTI DEL SETTORE PUBBLICO										
2.2.4.40	Contributi Enti	0,00	0,00	0,00	0,00	0,00	0,00	0,00	0,00	0,00	0,00
2.2.4.41	Contributi diversi	0,00	0,00	0,00	0,00	0,00	0,00	0,00	0,00	0,00	0,00
Totale Categoria 2.2.4		0,00	0,00	0,00	0,00	0,00	0,00	0,00	0,00	0,00	0,00
2.3	UPB 2.3 - ACCENSIONE DI PRESTITI										
2.3.1	Categoria 2.3.1 - ASSUNZIONE DI MUTUI										
2.3.1.10	Operazioni finanziarie a medio e lungo termine	0,00	0,00	0,00	0,00	0,00	0,00	0,00	0,00	0,00	0,00
Totale Categoria 2.3.1		0,00	0,00	0,00	0,00	0,00	0,00	0,00	0,00	0,00	0,00
2.3	UPB 2.3 - ACCENSIONE DI PRESTITI										
2.3.2	Categoria 2.3.2 - ASSUNZIONE DI ALTRI DEBITI FINANZIARI										
2.3.2.20	Operazioni finanziarie a breve termine	0,00	0,00	0,00	0,00	0,00	0,00	0,00	0,00	0,00	0,00
Totale Categoria 2.3.2		0,00	0,00	0,00	0,00	0,00	0,00	0,00	0,00	0,00	0,00
2.3.2.21	Depositi di terzi a cauzione	20.000,00	0,00	0,00	20.000,00	1.100,00	0,00	1.100,00	1.100,00	0,00	18.900,00
Totale Categoria 2.3.2		20.000,00	0,00	0,00	20.000,00	1.100,00	0,00	1.100,00	1.100,00	0,00	18.900,00



Rendiconto finanziario gestionale DPR 97/2003

Autorità Portuale Olbia e Golfo Aranci
 Stazione Marittima Isola Bianca 07026 OLBIA (SS)
 02158420907

Capitolo Articolo	GESTIONE DEI RESIDUI ATTIVI					GESTIONE DI CASSA				Totale dei residui attivi al termine esercizio	
	Residui inizio esercizio	Riscossi	Rimasti da Riscuotere	Totali	Variazioni	Previsioni	Riscossioni	Differenze rispetto alle previsioni			
13	14	15	16 (17 - 15)	17 (15 + 16)	in più 18 (17-14)	in meno 19 (14-17)	20	21	in più 22 (21-20)	in meno 23 (20-21)	24 (9 + 16)
2.2.1.10	23.622.736,23	10.460.596,24	13.162.139,99	23.622.736,23	0,00	0,00	29.072.736,23	14.860.594,43	0,00	14.212.141,80	14.212.141,80
2.2.1.11	2.058.742,23	0,00	2.058.742,23	2.058.742,23	0,00	0,00	0,00	2.949.989,78	2.949.989,78	0,00	2.058.742,23
Tot.cat.	25.681.478,46	10.460.596,24	15.220.882,22	25.681.478,46	0,00	0,00	29.072.736,23	17.810.584,21	2.949.989,78	14.212.141,80	16.270.884,03
2.2	UPB 2.2 - ENTRATE DERIVANTI DA TRASFERIMENTI IN CONTO CAPITALE										
2.2.4	Categoria 2.2.4 - TRASFERIMENTI DA ALTRI ENTI DEL SETTORE PUBBLICO										
2.2.4.40	0,00	0,00	0,00	0,00	0,00	0,00	0,00	0,00	0,00	0,00	0,00
2.2.4.41	0,00	0,00	0,00	0,00	0,00	0,00	0,00	0,00	0,00	0,00	0,00
Tot.cat.	0,00	0,00	0,00	0,00	0,00	0,00	0,00	0,00	0,00	0,00	0,00
2.3	UPB 2.3 - ACCENSIONE DI PRESTITI										
2.3.1	Categoria 2.3.1 - ASSUNZIONE DI MUTUI										
2.3.1.10	0,00	0,00	0,00	0,00	0,00	0,00	0,00	0,00	0,00	0,00	0,00
Tot.cat.	0,00	0,00	0,00	0,00	0,00	0,00	0,00	0,00	0,00	0,00	0,00
2.3.2	UPB 2.3 - ACCENSIONE DI PRESTITI										
2.3.2	Categoria 2.3.2 - ASSUNZIONE DI ALTRI DEBITI FINANZIARI										
2.3.2.20	0,00	0,00	0,00	0,00	0,00	0,00	0,00	0,00	0,00	0,00	0,00
2.3.2.21	0,00	0,00	0,00	0,00	0,00	0,00	18.000,00	1.100,00	0,00	0,00	16.900,00
Tot.cat.	0,00	0,00	0,00	0,00	0,00	0,00	18.000,00	1.100,00	0,00	16.900,00	0,00



Rendiconto finanziario gestionale DPR 97/2003

Autorità Portuale Olbia e Golfo Aranci
 Stazione Marittima Isola Bianca 07026 OLBIA (SS)
 02158420907

CAPITOLO		GESTIONE DI COMPETENZA									
Capitolo Articolo	Denominazione	PREVISIONE				SOMME ACCERTATE				Differenze rispetto alle previsioni	
		Previsione Iniziale 4	Variazioni in + 5	Variazioni in - 6	Definitive 7 (4+5-6)	Riscosse 8	Rimaste da riscuotere 9 (10-8)	Totali Accertati 10 (8+9)	in più 11 (10-7)	in meno 12 (7-10)	
3		0,00	0,00	0,00	0,00	0,00	0,00	0,00	0,00	0,00	0,00
	Categoria 2.1.1	0,00	0,00	0,00	0,00	0,00	0,00	0,00	0,00	0,00	0,00
	Categoria 2.1.4	0,00	0,00	0,00	0,00	0,00	0,00	0,00	0,00	0,00	0,00
	Categoria 2.2.1	0,00	5.450.000,00	0,00	5.450.000,00	7.349.987,97	1.050.001,81	8.399.989,78	2.949.989,78	0,00	0,00
	Categoria 2.2.4	0,00	0,00	0,00	0,00	0,00	0,00	0,00	0,00	0,00	0,00
	Categoria 2.3.1	0,00	0,00	0,00	0,00	0,00	0,00	0,00	0,00	0,00	0,00
	Categoria 2.3.2	20.000,00	0,00	0,00	20.000,00	1.100,00	0,00	1.100,00	0,00	0,00	18.900,00
	Totale Titolo 2	20.000,00	5.450.000,00	0,00	5.470.000,00	7.351.087,97	1.050.001,81	8.401.089,78	2.949.989,78	0,00	18.900,00
3 - TITOLO 3 - PARTITE DI GIRO											
3.1	UPB 3.1 - ENTRATE AVENTI NATURA DI PARTITA DI GIRO	800.000,00	0,00	0,00	800.000,00	611.449,87	36.475,21	647.925,08	0,00	0,00	152.074,92
3.1.1	Categoria 3.1.1 - ENTRATE AVENTI NATURA DI PARTITE DI GIRO	300.000,00	0,00	0,00	300.000,00	139.678,22	7.730,20	147.408,42	0,00	0,00	152.591,58
3.1.1.10	Ritenute erariali	800.000,00	0,00	0,00	800.000,00	611.449,87	36.475,21	647.925,08	0,00	0,00	152.074,92
3.1.1.11	Ritenute previdenziali e assistenziali:	300.000,00	0,00	0,00	300.000,00	139.678,22	7.730,20	147.408,42	0,00	0,00	152.591,58
3.1.1.12	Ritenute diverse	0,00	0,00	0,00	0,00	0,00	0,00	0,00	0,00	0,00	0,00
3.1.1.13	Recupero dal personale per anticipazioni concesse	0,00	0,00	0,00	0,00	0,00	0,00	0,00	0,00	0,00	0,00
3.1.1.14	Trattenute per conto terzi	10.000,00	0,00	0,00	10.000,00	3.681,86	402,37	4.084,23	0,00	0,00	5.915,77
3.1.1.15	Rimborso per somme pagate per conto terzi	0,00	0,00	0,00	0,00	0,00	0,00	0,00	0,00	0,00	0,00
3.1.1.16	Partite in sospeso	50.000,00	0,00	0,00	50.000,00	15.120,00	0,00	15.120,00	0,00	0,00	34.880,00
3.1.1.17	Restituzione fondo economato a fine esercizio	2.500,00	0,00	0,00	2.500,00	2.250,00	0,00	2.250,00	0,00	0,00	250,00
	Totale Categoria 3.1.1	1.162.500,00	0,00	0,00	1.162.500,00	772.179,95	44.607,78	816.787,73	0,00	0,00	345.712,27



Rendiconto finanziario gestionale DPR 97/2003

Autorità Portuale Olbia e Golfo Aranci
 Stazione Marittima Isola Bianca 07026 OLBIA (SS)
 02158420907

Capitolo Articolo	GESTIONE DEI RESIDUI ATTIVI						GESTIONE DI CASSA				Totale dei residui attivi al termine esercizio	
	14	15	Rimasti da Riscuotere	16 (17 - 15)	Variazioni		Previsioni	Riscossioni	Differenze rispetto alle previsioni			24 (9 + 16)
					17 (15 + 16)	in più			in meno	22 (21-20)		
Tot.tit.	25.681.478,46	10.460.596,24	15.220.882,22	15.220.882,22	25.681.478,46	0,00	0,00	29.090.736,23	17.811.684,21	2.949.989,78	14.229.041,80	16.270.884,03
13	0,00	0,00	0,00	0,00	0,00	0,00	0,00	0,00	0,00	0,00	0,00	0,00
	25.681.478,46	10.460.596,24	15.220.882,22	15.220.882,22	25.681.478,46	0,00	0,00	29.072.736,23	17.810.584,21	2.949.989,78	14.212.141,80	16.270.884,03
	0,00	0,00	0,00	0,00	0,00	0,00	0,00	0,00	0,00	0,00	0,00	0,00
	0,00	0,00	0,00	0,00	0,00	0,00	0,00	0,00	0,00	0,00	0,00	0,00
	0,00	0,00	0,00	0,00	0,00	0,00	0,00	18.000,00	1.100,00	0,00	16.900,00	0,00
	25.681.478,46	10.460.596,24	15.220.882,22	15.220.882,22	25.681.478,46	0,00	0,00	29.090.736,23	17.811.684,21	2.949.989,78	14.229.041,80	16.270.884,03

3 - TITOLO 3 - PARTITE DI GIRO**3.1 UPB 3.1 - ENTRATE AVENTI NATURA DI PARTITA DI GIRO****3.1.1 Categoria 3.1.1 - ENTRATE AVENTI NATURA DI PARTITE DI GIRO**

3.1.1.10	60.716,62	60.716,62	0,00	60.716,62	0,00	0,00	755.000,00	672.166,49	0,00	82.833,51	36.475,21
3.1.1.11	19.417,09	19.417,09	0,00	19.417,09	0,00	0,00	282.000,00	159.095,31	0,00	122.904,69	7.730,20
3.1.1.12	0,00	0,00	0,00	0,00	0,00	0,00	0,00	0,00	0,00	0,00	0,00
3.1.1.13	0,00	0,00	0,00	0,00	0,00	0,00	0,00	0,00	0,00	0,00	0,00
3.1.1.14	147,39	147,39	0,00	147,39	0,00	0,00	9.700,00	3.829,25	0,00	5.870,75	402,37
3.1.1.15	0,00	0,00	0,00	0,00	0,00	0,00	0,00	0,00	0,00	0,00	0,00
3.1.1.16	0,00	0,00	0,00	0,00	0,00	0,00	45.000,00	15.120,00	0,00	29.880,00	0,00
3.1.1.17	0,00	0,00	0,00	0,00	0,00	0,00	2.250,00	2.250,00	0,00	0,00	0,00

Tot.cent.	80.281,10	80.281,10	0,00	80.281,10	0,00	0,00	1.093.950,00	852.461,05	0,00	241.488,95	44.607,78
-----------	-----------	-----------	------	-----------	------	------	--------------	------------	------	------------	-----------



Rendiconto finanziario gestionale DPR 97/2003

Autorità Portuale Olbia e Golfo Aranci
 Stazione Marittima Isola Bianca 07026 OLBIA (SS)
 02158420907

CAPITOLO		GESTIONE DI COMPETENZA											
Capitolo Articolo 2	Denominazione 3	PREVISIONE					SOMME ACCERTATE					Differenze rispetto alle previsioni	
		Previsione iniziale 4	Variazioni in + 5	Variazioni in - 6	Definitive 7 (4+5-6)	Riscosse 8	Rimaste da riscuotere 9 (10-8)	Totale Accertati 10 (8 + 9)	in più 11 (10 - 7)	in meno 12 (7 - 10)			
	Categoria 3.1.1	1.162.500,00	0,00	0,00	1.162.500,00	772.179,95	44.607,78	816.787,73	0,00	345.712,27			
	Totale Titolo 3	1.162.500,00	0,00	0,00	1.162.500,00	772.179,95	44.607,78	816.787,73	0,00	345.712,27			
	Riepilogo dei Titoli	19.230.783,31	0,00	0,00	19.230.783,31	0,00	0,00	0,00	0,00	0,00			
	Avanzo di Amministrazione	0,00	0,00	0,00	0,00	0,00	0,00	0,00	0,00	0,00			
	Fondo iniziale di cassa	13.630.579,74	35.400,00	0,00	13.665.979,74	10.860.860,43	4.380.058,22	15.240.918,65	2.428.677,17	853.738,26			
	Titolo 1	20.000,00	5.450.000,00	0,00	5.470.000,00	7.351.087,97	1.050.001,81	8.401.089,78	2.949.989,78	18.900,00			
	Titolo 2	1.162.500,00	0,00	0,00	1.162.500,00	772.179,95	44.607,78	816.787,73	0,00	345.712,27			
	Titolo 3	14.813.079,74	5.485.400,00	0,00	20.298.479,74	18.984.128,35	5.474.667,81	24.458.796,16	5.378.666,95	1.218.350,53			
	TOTALE	14.813.079,74	5.485.400,00	0,00	4.330.745,89	18.984.128,35	5.474.667,81	24.458.796,16	5.378.666,95	1.218.350,53			
	Avanzo di amministrazione utilizzato												
	TOTALE GENERALE	14.813.079,74	5.485.400,00	0,00	24.629.225,63	18.984.128,35	5.474.667,81	24.458.796,16	5.378.666,95	1.218.350,53			

Rendiconto finanziario gestionale DPR 97/2003

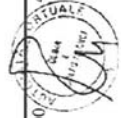
Autorità Portuale Olbia e Golfo Aranci
 Stazione Marittima Isola Bianca 07026 OLBIA (SS)
 02158420907

Capitolo Articolo	GESTIONE DEI RESIDUI ATTIVI						GESTIONE DI CASSA				Totale dei residui attivi al termine esercizio
	Residui inizio esercizio	Riscossi	Rimasti da Riscuotere	Totali	Variazioni		Previsioni	Riscossioni	Differenze rispetto alle previsioni		
					in più	in meno			in più	in meno	
13	14	15	16 (17 - 15)	17 (15 + 16)	18 (17-14)	19 (14-17)	20	21	22 (21-20)	23 (20-21)	24 (9 + 16)
	80.281,10	80.281,10	0,00	80.281,10	0,00	0,00	1.093.950,00	852.461,05	0,00	241.488,95	44.607,78
Tot.tit.	80.281,10	80.281,10	0,00	80.281,10	0,00	0,00	1.093.950,00	852.461,05	0,00	241.488,95	44.607,78
	0,00	0,00	0,00	0,00	0,00	0,00	0,00	0,00	0,00	0,00	0,00
	0,00	0,00	0,00	0,00	0,00	0,00	24.064.740,17	24.064.740,17	0,00	0,00	0,00
	2.159.089,20	1.601.867,26	555.747,19	2.157.614,45	0,00	1.474,75	14.645.843,78	12.462.727,69	68.858,16	2.251.974,25	4.935.805,41
	25.681.478,46	10.460.596,24	15.220.882,22	25.681.478,46	0,00	0,00	29.090.736,23	17.811.684,21	2.949.989,78	14.229.041,80	16.270.884,03
	80.281,10	80.281,10	0,00	80.281,10	0,00	0,00	1.093.950,00	852.461,05	0,00	241.488,95	44.607,78
	27.920.848,76	12.142.744,60	15.776.629,41	27.919.374,01	0,00	1.474,75	44.830.530,01	31.126.872,95	3.018.847,94	16.722.505,00	21.251.297,22
Tot.gen.	27.920.848,76	12.142.744,60	15.776.629,41	27.919.374,01	0,00	1.474,75	68.895.270,18	55.191.613,12	3.018.847,94	16.722.505,00	21.251.297,22

Rendiconto finanziario gestionale DPR 97/2003

Autorità Portuale Olbia e Golfo Aranci
Stazione Marittima Isola Bianca 07026 OLBIA (SS)
 02158420907

CAPITOLO		GESTIONE DI COMPETENZA												
Capitolo Articolo	Denominazione	PREVISIONE				SOMME IMPEGNATE				Differenze rispetto alle previsioni				
		Previsione Iniziale 4	Variazioni in + 5	Variazioni in - in - 6	Definitive 7 (4+5-6)	Pagate 8	Rimaste da pagare 9 (10-8)	Totali Impegnati 10 (8 + 9)	in più 11 (10 - 7)	in meno 12 (7 - 10)				
2	3													
Parte II - Spese														
1 - TITOLO 1 - USCITE CORRENTI														
1.1 UPB 1.1 - FUNZIONAMENTO														
1.1.1 Categoria 1.1.1 - USCITE PER GLI ORGANI DELL'ENTE														
1.1.1.10	Indennità di carica e rimborsi spese al Presidente dell'Autorità Portuale	201.211,31	23.788,69	0,00	225.000,00	196.817,67	18.087,07	214.904,74	0,00	0,00	0,00	0,00	0,00	10.095,26
1.1.1.11	Indennità di carica e rimborsi spese ai membri del Comitato Portuale	8.400,00	5.000,00	0,00	13.400,00	9.712,94	2.010,02	11.722,96	0,00	0,00	0,00	0,00	0,00	1.677,04
1.1.1.12	Indennità di carica e rimborsi spese agli organi di controllo	25.541,31	26.458,69	0,00	52.000,00	37.814,65	11.215,04	49.029,69	0,00	0,00	0,00	0,00	0,00	2.970,31
Totale Categoria 1.1.1		235.152,62	55.247,38	0,00	290.400,00	244.345,26	31.312,13	275.657,39	0,00	0,00	0,00	0,00	0,00	14.742,61
1.1 UPB 1.1 - FUNZIONAMENTO														
1.1.2 Categoria 1.1.2 - ONERI PER IL PERSONALE IN ATTIVITA' DI SERVIZIO														
1.1.2.20	Emolumenti al Segretario Generale	160.000,00	0,00	0,00	160.000,00	143.104,26	11.008,02	154.112,28	0,00	0,00	0,00	0,00	0,00	5.887,72
1.1.2.21	Indennità e rimborsi al Segretario Generale	40.000,00	0,00	0,00	40.000,00	6.383,70	612,40	6.996,10	0,00	0,00	0,00	0,00	0,00	33.003,90
1.1.2.22	Emolumenti fissi al personale dipendente	1.160.000,00	0,00	600,00	1.159.400,00	854.596,15	300.702,70	1.155.298,85	0,00	0,00	0,00	0,00	0,00	4.101,15
1.1.2.23	Oneri della contrattazione decentrata o aziendale	470.000,00	0,00	3.000,00	467.000,00	118.071,23	225.271,42	343.342,65	0,00	0,00	0,00	0,00	0,00	123.657,35
1.1.2.24	Oneri derivanti da rinvoci contrattuali	100.000,00	0,00	0,00	100.000,00	3.900,28	0,00	3.900,28	0,00	0,00	0,00	0,00	0,00	96.099,72
1.1.2.25	Emolumenti variabili al personale dipendente	15.000,00	600,00	0,00	15.600,00	13.925,39	1.251,39	15.176,78	0,00	0,00	0,00	0,00	0,00	423,22



XVI LEGISLATURA – DISEGNI DI LEGGE E RELAZIONI - DOCUMENTI

Rendiconto finanziario gestionale DPR 97/2003

Autorità Portuale Olbia e Golfo Aranci
 Stazione Marittima Isola Bianca 07026 OLBIA (SS)
 02158420907

Capitolo Articolo	GESTIONE DEI RESIDUI PASSIVI				GESTIONE DI CASSA				Totale dei residui passivi al termine esercizio		
	Residui inizio esercizio	Pagati	Rimasti da Pagare	Totali	Variazioni		Previsioni	Pagamenti		Differenze rispetto alle previsioni	
13	14	15	16 (17 - 15)	17 (15 + 16)	in più	in meno	20	21	in più	in meno	24 (9 + 16)
					18 (17-14)	19 (14-17)			22 (21-20)	23 (20-21)	
1.1.2.26	1.685,04	1.685,04	0,00	1.685,04	0,00	0,00	36.500,00	28.744,12	0,00	7.755,88	2.972,14
1.1.2.27	10.604,83	10.604,83	0,00	10.604,83	0,00	0,00	57.300,00	54.463,54	0,00	2.836,46	2.940,00
1.1.2.28	3.770,48	3.770,48	0,00	3.770,48	0,00	0,00	33.500,00	9.162,98	0,00	24.337,02	9.740,00
1.1.2.29	9.564,60	9.564,60	0,00	9.564,60	0,00	0,00	61.520,00	25.137,73	0,00	36.382,27	0,00
1.1.2.30	75.459,01	75.459,01	0,00	75.459,01	0,00	0,00	726.000,00	508.065,03	0,00	217.934,97	67.016,58
Tot. cat.	422.991,73	334.936,42	0,00	334.936,42	0,00	88.055,31	2.923.328,02	1.999.406,87	0,00	923.921,15	621.514,65
1.1 UPB 1.1 - FUNZIONAMENTO											
1.1.3 Categoria 1.1.3 USCITE PER L'ACQUISTO DI BENI DI CONSUMO E DI SERVIZI											
1.1.3.31	1.647,02	1.623,25	0,00	1.623,25	0,00	23,77	26.600,00	22.854,51	0,00	3.745,49	37,00
1.1.3.32	0,00	0,00	0,00	0,00	0,00	0,00	0,00	0,00	0,00	0,00	0,00
1.1.3.33	4.703,00	4.703,00	0,00	4.703,00	0,00	0,00	141.000,00	35.125,74	0,00	105.874,26	3.540,00
1.1.3.34	0,00	0,00	0,00	0,00	0,00	0,00	0,00	0,00	0,00	0,00	0,00
1.1.3.35	27.780,08	5.780,08	22.000,00	27.780,08	0,00	0,00	131.525,04	63.984,58	0,00	67.540,46	72.496,23
1.1.3.36	5.854,94	4.353,47	0,00	4.353,47	0,00	1.501,47	95.000,00	58.116,41	0,00	36.883,59	21.044,33



Rendiconto finanziario gestionale DPR 97/2003

Autorità Portuale Olbia e Golfo Aranci
Stazione Marittima Isola Bianca 07026 OLBIA (SS)
 02158420907

Capitolo Articolo	Denominazione	PREVISIONE				SOMME IMPEGNATE				Differenze rispetto alle previsioni	
		Previsione Iniziale 4	Variazioni in + 5	Variazioni in - 6	Definitive 7 (4+5-6)	Pagate 8	Rimaste da pagare 9 (10-8)	Totali Impegnati 10 (8+9)	in più 11 (10 - 7)	in meno 12 (7 - 10)	
1.1.3.37	Materiale di economato e facile consumo	15.000,00	0,00	0,00	15.000,00	10.046,97	198,79	10.245,76	0,00	4.754,24	
1.1.3.38	Abbonamento periodici e riviste	7.000,00	2.500,00	0,00	9.500,00	7.142,20	761,60	7.903,80	0,00	1.596,20	
1.1.3.39	Spese postali	10.000,00	1.000,00	0,00	11.000,00	10.151,84	145,00	10.296,84	0,00	703,16	
1.1.3.40	Spese diverse connesse al funzionamento degli uffici	55.000,00	5.000,00	0,00	60.000,00	52.599,50	3.205,21	55.804,71	0,00	4.195,29	
1.1.3.41	Spese per atti e contratti vari	0,00	0,00	0,00	0,00	0,00	0,00	0,00	0,00	0,00	
1.1.3.42	Spese per trasporto materiali, mobili e attrezzature speciali	5.000,00	0,00	3.500,00	1.500,00	0,00	0,00	0,00	0,00	1.500,00	
1.1.3.43	Spese per effetti di corredo per il personale dipendente	30.000,00	0,00	5.000,00	25.000,00	6.425,03	0,00	6.425,03	0,00	18.574,97	
1.1.3.44	Premi di assicurazione	45.000,00	0,00	0,00	45.000,00	38.911,00	0,00	38.911,00	0,00	6.089,00	
1.1.3.45	Spese di pubblicità (L.67/87)	173,34	0,00	0,00	173,34	0,00	0,00	0,00	0,00	173,34	
1.1.3.46	Spese di rappresentanza	1.362,81	0,00	0,00	1.362,81	1.275,00	0,00	1.275,00	0,00	87,81	
1.1.3.47	Spese legali, giudiziarie e varie	50.000,00	0,00	0,00	50.000,00	1.712,94	47.400,00	49.112,94	0,00	887,06	
Totale Categoria 1.1.3		660.897,30	8.500,00	8.500,00	660.897,30	291.885,92	126.828,16	418.714,08	0,00	242.183,22	
1.2	UPB 1.2 - INTERVENTI DIVERSI										
1.2.1	Categoria 1.2.1 - USCITE PER PRESTAZIONI ISTITUZIONALI										
1.2.1.10	Prestazioni di terzi per la gestione dei servizi portuali - spese per utenze portuali varie	5.000.000,00	0,00	0,00	5.000.000,00	3.293.680,96	442.527,36	3.736.208,32	0,00	1.263.791,68	
1.2.1.11	Prestazioni di terzi per manutenzioni, riparazioni, adattamenti diversi delle parti comuni in ambito portuale	635.000,00	0,00	0,00	635.000,00	501.020,38	117.743,06	618.763,44	0,00	16.236,56	

XVI LEGISLATURA – DISEGNI DI LEGGE E RELAZIONI - DOCUMENTI

Rendiconto finanziario gestionale DPR 97/2003

Autorità Portuale Olbia e Golfo Aranci
 Stazione Marittima Isola Bianca 07026 OLBIA (SS)
 02158420907

Capitolo Articolo	GESTIONE DEI RESIDUI PASSIVI					GESTIONE DI CASSA				Totale dei residui passivi al termine esercizio	
	Residui inizio esercizio	Pagati	Rimasti da Pagare	Totali	Variazioni	Previsioni	Pagamenti	Differenze rispetto alle previsioni			
13	14	15	16 (17 - 15)	17 (15 + 16)	in più 18 (17-14)	in meno 19 (14-17)	20	21	in più 22 (21-20)	in meno 23 (20-21)	24 (9 + 16)
1.1.3.37	379,49	286,79	92,70	379,49	0,00	0,00	15.500,00	10.333,76	0,00	5.166,24	291,49
1.1.3.38	269,00	269,00	0,00	269,00	0,00	0,00	9.800,00	7.411,20	0,00	2.388,80	761,60
1.1.3.39	398,00	398,00	0,00	398,00	0,00	0,00	11.000,00	10.549,84	0,00	450,16	145,00
1.1.3.40	16.502,80	12.625,01	0,00	12.625,01	0,00	3.877,79	73.500,00	65.224,51	0,00	8.275,49	3.205,21
1.1.3.41	0,00	0,00	0,00	0,00	0,00	0,00	0,00	0,00	0,00	0,00	0,00
1.1.3.42	0,00	0,00	0,00	0,00	0,00	0,00	0,00	0,00	0,00	0,00	0,00
1.1.3.43	15.000,00	15.000,00	0,00	15.000,00	0,00	0,00	22.000,00	21.425,03	0,00	574,97	0,00
1.1.3.44	0,00	0,00	0,00	0,00	0,00	0,00	45.000,00	38.911,00	0,00	6.089,00	0,00
1.1.3.45	0,00	0,00	0,00	0,00	0,00	0,00	156,01	0,00	0,00	156,01	0,00
1.1.3.46	0,00	0,00	0,00	0,00	0,00	0,00	1.362,81	1.275,00	0,00	87,81	0,00
1.1.3.47	27.540,00	27.540,00	0,00	27.540,00	0,00	0,00	75.000,00	29.252,94	0,00	45.747,06	47.400,00
Totalecat.	100.074,33	72.578,60	22.092,70	94.671,30	0,00	5.403,03	647.443,86	364.464,52	0,00	282.979,34	148.920,86
1.2	UPB 1.2 - INTERVENTI DIVERSI										
1.2.1	Categoria 1.2.1 - USCITE PER PRESTAZIONI ISTITUZIONALI										
1.2.1.10	286.868,55	280.088,70	6.779,85	286.868,55	0,00	0,00	5.000.000,00	3.573.769,66	0,00	1.426.230,34	449.307,21
1.2.1.11	241.596,09	199.258,11	41.971,38	241.229,49	0,00	366,60	771.500,00	700.278,49	0,00	71.221,51	159.714,44

Rendiconto finanziario gestionale DPR 97/2003

Autorità Portuale Olbia e Golfo Aranci
Stazione Marittima Isola Bianca 07026 OLBIA (SS)
 02158420907

Capitolo Articolo	Denominazione	PREVISIONE				SOMME IMPEGNATE				Differenze rispetto alle previsioni	
		Previsione Iniziale 4	Variazioni in + 5	Variazioni in - in - 6	Definitive 7 (4+5-6)	Pagate 8	Rimaste da pagare 9 (10-8)	Totali Impegnati 10 (8 + 9)	in più 11 (10 - 7)	in meno 12 (7 - 10)	
1.2.1.12	Spese per provviste e lavori indispensabili per la rimozione di ostacoli di qualunque genere alla navigazione in ambito portuale	0,00	0,00	0,00	0,00	0,00	0,00	0,00	0,00	0,00	0,00
1.2.1.13	Spese promozionali e di propaganda	3.550,00	0,00	0,00	3.550,00	0,00	0,00	0,00	0,00	0,00	3.550,00
	Totale Categoria 1.2.1	5.638.550,00	0,00	0,00	5.638.550,00	3.794.701,34	560.270,42	4.354.971,76	0,00	0,00	1.283.578,24
1.2	UPB 1.2 - INTERVENTI DIVERSI										
1.2.2	Categoria 1.2.2 - TRASFERIMENTI PASSIVI										
1.2.2.20	Contributi aventi attinenza allo sviluppo dell'attività portuale	120.000,00	130.000,00	0,00	250.000,00	49.340,78	75.304,67	124.645,45	0,00	0,00	125.354,55
1.2.2.21	Contributi allo sviluppo delle relazioni di autostrade del mare, di trasporto marittimo a cortaggio e di crociera	140.000,00	40.000,00	0,00	180.000,00	58.830,53	2.878,97	61.709,50	0,00	0,00	118.290,50
1.2.2.22	Partecipazione a progetti europei, nazionali e regionali	0,00	0,00	0,00	0,00	0,00	0,00	0,00	0,00	0,00	0,00
	Totale Categoria 1.2.2	260.000,00	170.000,00	0,00	430.000,00	108.171,31	78.183,64	186.354,95	0,00	0,00	243.645,05
1.2	UPB 1.2 - INTERVENTI DIVERSI										
1.2.3	Categoria 1.2.3 - ONERI FINANZIARI										
1.2.3.30	Interessi passivi, spese e commissioni bancarie	0,00	0,00	0,00	0,00	0,00	0,00	0,00	0,00	0,00	0,00
	Totale Categoria 1.2.3	0,00	0,00	0,00	0,00	0,00	0,00	0,00	0,00	0,00	0,00
1.2	UPB 1.2 - INTERVENTI DIVERSI										
1.2.4	Categoria 1.2.4 - ONERI TRIBUTARI										
1.2.4.40	Imposte, tasse e tributi vari	5.000,00	0,00	0,00	5.000,00	1.005,26	0,00	1.005,26	0,00	0,00	3.994,74
	Totale Categoria 1.2.4	5.000,00	0,00	0,00	5.000,00	1.005,26	0,00	1.005,26	0,00	0,00	3.994,74



Rendiconto finanziario gestionale DPR 97/2003

Autorità Portuale Olbia e Golfo Aranci
 Stazione Marittima Isola Bianca 07026 OLBIA (SS)
 02158420907


Capitolo Articolo	GESTIONE DEI RESIDUI PASSIVI					GESTIONE DI CASSA					Totale dei residui passivi al termine esercizio
	Residui inizio esercizio	Pagati	Rimasti da Pagare	Totali	Variazioni	Previsioni	Pagamenti	Differenze rispetto alle previsioni	Totale dei residui passivi al termine esercizio		
					in più	in meno		in più	in meno		
1.2.1.12	0,00	0,00	0,00	0,00	18 (17-14)	19 (14-17)	20	22 (21-20)	23 (20-21)	24 (9 + 16)	0,00
1.2.1.13	0,00	0,00	0,00	0,00	0,00	0,00	3.550,00	0,00	3.550,00	0,00	0,00
Tot.cat.	528.464,64	479.346,81	48.751,23	528.098,04	0,00	366,60	5.775,050,00	4.274,048,15	1.501.001,85	609.021,65	
	1.2 UPB 1.2 - INTERVENTI DIVERSI										
	1.2.2 Categoria 1.2.2 - TRASFERIMENTI PASSIVI										
1.2.2.20	107.017,18	79.359,34	26.000,00	105.359,34	0,00	1.657,84	298.000,00	128.700,12	0,00	169.299,88	101.304,67
1.2.2.21	20.000,00	0,00	20.000,00	20.000,00	0,00	0,00	216.000,00	58.830,53	0,00	157.169,47	22.878,97
1.2.2.22	0,00	0,00	0,00	0,00	0,00	0,00	0,00	0,00	0,00	0,00	0,00
Tot.cat.	127.017,18	79.359,34	46.000,00	125.359,34	0,00	1.657,84	514.000,00	187.530,65	0,00	326.469,35	124.183,64
	1.2 UPB 1.2 - INTERVENTI DIVERSI										
	1.2.3 Categoria 1.2.3 - ONERI FINANZIARI										
1.2.3.30	0,00	0,00	0,00	0,00	0,00	0,00	0,00	0,00	0,00	0,00	0,00
Tot.cat.	0,00	0,00	0,00	0,00	0,00	0,00	0,00	0,00	0,00	0,00	0,00
	1.2 UPB 1.2 - INTERVENTI DIVERSI										
	1.2.4 Categoria 1.2.4 - ONERI TRIBUTARI										
1.2.4.40	518,38	518,38	0,00	518,38	0,00	0,00	4.500,00	1.523,64	0,00	2.976,36	0,00
Tot.cat.	518,38	518,38	0,00	518,38	0,00	0,00	4.500,00	1.523,64	0,00	2.976,36	0,00



Rendiconto finanziario gestionale DPR 97/2003

Autorità Portuale Olbia e Golfo Aranci
 Stazione Marittima Isola Bianca 07026 OLBIA (SS)
 02158420907

CAPITOLO		GESTIONE DI COMPETENZA												
Capitolo Articolo	Denominazione	PREVISIONE				SOMME IMPEGNATE				Differenze rispetto alle previsioni				
		Previsione Iniziale 4	Variazioni in + 5	Variazioni in - 6	Definitive 7 (4+5-6)	Pagate 8	Rimaste da pagare 9 (10-8)	Totali Impegnati 10 (8+9)	in più 11 (10-7)	in meno 12 (7-10)				
1.2	UPB 1.2 - INTERVENTI DIVERSI													
1.2.5	Categoria 1.2.5 - POSTE CORRETTIVE E COMPENSATIVE DI ENTRATE CORRENTI													
1.2.5.50	Restituzioni e rimborsi diversi	0,00	0,00	0,00	0,00	0,00	0,00	0,00	0,00	0,00	0,00	0,00	0,00	0,00
	Totale Categoria 1.2.5	0,00	0,00	0,00	0,00	0,00	0,00	0,00	0,00	0,00	0,00	0,00	0,00	0,00
1.2	UPB 1.2 - INTERVENTI DIVERSI													
1.2.6	Categoria 1.2.6 - USCITE NON CLASSIFICABILI IN ALTRE VOCI													
1.2.6.60	Spese per liti, arbitrati, risarcimenti e accessori	20.000,00	400.000,00	0,00	420.000,00	0,00	1.950,00	0,00	1.950,00	0,00	0,00	0,00	418.050,00	0,00
1.2.6.61	Fondo di riserva	100.000,00	0,00	0,00	100.000,00	0,00	0,00	0,00	0,00	0,00	0,00	0,00	100.000,00	0,00
1.2.6.62	Oneri vari straordinari	318.777,59	0,00	0,00	318.777,59	313.942,17	313.942,17	0,00	313.942,17	0,00	0,00	0,00	4.835,42	0,00
1.2.6.63	Spese per il realizzo delle entrate	0,00	0,00	0,00	0,00	0,00	0,00	0,00	0,00	0,00	0,00	0,00	0,00	0,00
	Totale Categoria 1.2.6	438.777,59	400.000,00	0,00	838.777,59	315.892,17	315.892,17	0,00	315.892,17	0,00	0,00	0,00	522.885,42	0,00
1.4	UPB 1.4 - TRATTAMENTI DI QUIESCENZA, INTEGRATIVI E SOSTITUTIVI													
1.4.1	Categoria 1.4.1 - ONERI PER IL PERSONALE IN QUIESCENZA													
1.4.1.10	Pensioni ed altri oneri similari a carico dell'Autorità Portuale	0,00	0,00	0,00	0,00	0,00	0,00	0,00	0,00	0,00	0,00	0,00	0,00	0,00
	Totale Categoria 1.4.1	0,00	0,00	0,00	0,00	0,00	0,00	0,00	0,00	0,00	0,00	0,00	0,00	0,00
1.4	UPB 1.4 - TRATTAMENTI DI QUIESCENZA, INTEGRATIVI E SOSTITUTIVI													
1.4.2	Categoria 1.4.2 - ACCANTONAMENTO AL TRATTAMENTO DI FINE RAPPORTO													
1.4.2.20	Trattamento di fine rapporto	50.000,00	0,00	0,00	50.000,00	1.680,21	1.680,21	0,00	1.680,21	0,00	0,00	0,00	48.319,79	0,00
	Totale Categoria 1.4.2	50.000,00	0,00	0,00	50.000,00	1.680,21	1.680,21	0,00	1.680,21	0,00	0,00	0,00	48.319,79	0,00



Rendiconto finanziario gestionale DPR 97/2003

Autorità Portuale Olbia e Golfo Aranci
 Stazione Marittima Isola Bianca 07026 OLBIA (SS)
 02158420907

Capitolo Articolo	GESTIONE DEI RESIDUI PASSIVI				GESTIONE DI CASSA				Totale dei residui passivi al termine esercizio		
	Residui inizio esercizio	Pagati	Rimasti da Pagare	Totali	Variazioni		Previsioni	Pagamenti		Differenze rispetto alle previsioni	
13	14	15	16 (17 - 15)	17 (15 + 16)	in più	in meno	20	21	in più	in meno	24 (9 + 16)
					18 (17-14)	19 (14-17)			22 (21-20)	23 (20-21)	
1.2	UPB 1.2 - INTERVENTI DIVERSI										
1.2.5	Categoria 1.2.5 - POSTE CORRETTIVE E COMPENSATIVE DI ENTRATE CORRENTI										
1.2.5.50	0,00	0,00	0,00	0,00	0,00	0,00	0,00	0,00	0,00	0,00	0,00
Tot.cent.	0,00	0,00	0,00	0,00	0,00	0,00	0,00	0,00	0,00	0,00	0,00
1.2	UPB 1.2 - INTERVENTI DIVERSI										
1.2.6	Categoria 1.2.6 - USCITE NON CLASSIFICABILI IN ALTRE VOCI										
1.2.6.60	500,00	500,00	0,00	500,00	0,00	0,00	118.000,00	2.450,00	0,00	115.550,00	0,00
1.2.6.61	0,00	0,00	0,00	0,00	0,00	0,00	90.000,00	0,00	0,00	90.000,00	0,00
1.2.6.62	74.015,22	68.013,22	0,00	68.013,22	0,00	6.002,00	387.957,39	381.955,39	0,00	6.002,00	0,00
1.2.6.63	0,00	0,00	0,00	0,00	0,00	0,00	0,00	0,00	0,00	0,00	0,00
Tot.cent.	74.515,22	68.513,22	0,00	68.513,22	0,00	6.002,00	595.957,39	384.405,39	0,00	211.552,00	0,00
1.4	UPB 1.4 - TRATTAMENTI DI QUIESCENZA, INTEGRATIVI E SOSTITUTIVI										
1.4.1	Categoria 1.4.1 - ONERI PER IL PERSONALE IN QUIESCENZA										
1.4.1.10	0,00	0,00	0,00	0,00	0,00	0,00	0,00	0,00	0,00	0,00	0,00
Tot.cent.	0,00	0,00	0,00	0,00	0,00	0,00	0,00	0,00	0,00	0,00	0,00
1.4	UPB 1.4 - TRATTAMENTI DI QUIESCENZA, INTEGRATIVI E SOSTITUTIVI										
1.4.2	Categoria 1.4.2 - ACCANTONAMENTO AL TRATTAMENTO DI FINE RAPPORTO										
1.4.2.20	0,00	0,00	0,00	0,00	0,00	0,00	45.000,00	1.680,21	0,00	43.319,79	0,00
Tot.cent.	0,00	0,00	0,00	0,00	0,00	0,00	45.000,00	1.680,21	0,00	43.319,79	0,00



Rendiconto finanziario gestionale DPR 97/2003

Autorità Portuale Olbia e Golfo Aranci
 Stazione Marittima Isola Bianca 07026 OLBIA (SS)
 02158420907

CAPITOLO		GESTIONE DI COMPETENZA										
Capitolo Articolo	Denominazione	PREVISIONE					SOMME IMPEGNATE				Differenze rispetto alle previsioni	
		Previsione iniziale	Variazioni in +	Variazioni in -	Definitive	Pagate	Rimaste da pagare	Totali Impegnati	in più	in meno		
2	3	4	5	6	7 (4+5-6)	8	9 (10-8)	10 (8+9)	11 (10-7)	12 (7-10)		
	Categoria 1.1.1	235.152,62	55.247,38	0,00	290.400,00	244.345,26	31.312,13	275.657,39	0,00	14.742,61		
	Categoria 1.1.2	2.862.000,00	3.600,00	3.600,00	2.862.000,00	1.664.470,45	621.514,65	2.285.985,10	0,00	576.014,90		
	Categoria 1.1.3	660.897,30	8.500,00	8.500,00	660.897,30	291.885,92	126.828,16	418.714,08	0,00	242.183,22		
	Categoria 1.2.1	5.638.550,00	0,00	0,00	5.638.550,00	3.794.701,34	560.270,42	4.354.971,76	0,00	1.283.578,24		
	Categoria 1.2.2	260.000,00	170.000,00	0,00	430.000,00	108.171,31	78.183,64	186.354,95	0,00	243.645,05		
	Categoria 1.2.3	0,00	0,00	0,00	0,00	0,00	0,00	0,00	0,00	0,00		
	Categoria 1.2.4	5.000,00	0,00	0,00	5.000,00	1.005,26	0,00	1.005,26	0,00	3.994,74		
	Categoria 1.2.5	0,00	0,00	0,00	0,00	0,00	0,00	0,00	0,00	0,00		
	Categoria 1.2.6	438.777,59	400.000,00	0,00	838.777,59	315.892,17	0,00	315.892,17	0,00	522.885,42		
	Categoria 1.4.1	0,00	0,00	0,00	0,00	0,00	0,00	0,00	0,00	0,00		
	Categoria 1.4.2	50.000,00	0,00	0,00	50.000,00	1.680,21	0,00	1.680,21	0,00	48.319,79		
	Totale Titolo 1	10.150.377,51	637.347,38	12.100,00	10.775.624,89	6.422.151,92	1.418.109,00	7.840.260,92	0,00	2.935.363,97		
2 - TITOLO 2 - USCITE IN CONTO CAPITALE												
2.1 UPB 2.1 - INVESTIMENTI												
2.1.1 Categoria 2.1.1 - ACQUISIZIONE DI BENI DI USO DUREVOLE ED OPERE IMMOBILIARI E INVESTIMENTI												
2.1.1.10	Acquisto, costruzione, trasformazione di opere portuali ed immobiliari - approfondimento fondali	0,00	10.454.100,74	0,00	10.454.100,74	10.851,79	10.443.248,95	10.454.100,74	0,00	0,00		
2.1.1.11	Prestazioni di terzi per manutenzioni straordinarie delle parti comuni in ambito portuale, compresa la manutenzione dei fondali	1.917.000,00	0,00	0,00	1.917.000,00	452.908,86	90.923,54	543.832,40	0,00	1.373.167,60		
2.1.1.12	Azioni per lo sviluppo strategico del porto - studi, progettazioni, investimenti, ricerche, logistica	0,00	0,00	0,00	0,00	0,00	0,00	0,00	0,00	0,00		
	Totale Categoria 2.1.1	1.917.000,00	10.454.100,74	0,00	12.371.100,74	463.760,65	10.534.172,49	10.997.933,14	0,00	1.373.167,60		
2.1 UPB 2.1 - INVESTIMENTI												



Rendiconto finanziario gestionale DPR 97/2003

Autorità Portuale Olbia e Golfo Aranci
 Stazione Marittima Isola Bianca 07026 OLBIA (SS)
 02158420907

Capitolo Articolo	GESTIONE DEI RESIDUI PASSIVI						GESTIONE DI CASSA				Totale dei residui passivi al termine esercizio
	Residui inizio esercizio	Pagati	Rimasti da Pagare	Totali	Variazioni		Previsioni	Pagamenti	Differenze rispetto alle previsioni		
					in più	in meno			in più	in meno	
13	14	15	16 (17 - 15)	17 (15 + 16)	18 (17-14)	19 (14-17)	20	21	22 (21-20)	23 (20-21)	24 (9 + 16)
	25.327,41	24.057,41	820,00	24.877,41	0,00	450,00	297.990,00	268.402,67	0,00	29.587,33	32.132,13
	422.991,73	334.936,42	0,00	334.936,42	0,00	88.055,31	2.923.328,02	1.999.406,87	0,00	923.921,15	621.514,65
	100.074,33	72.578,60	22.092,70	94.671,30	0,00	5.403,03	647.443,86	364.464,52	0,00	282.979,34	148.920,86
	528.464,64	479.346,81	48.751,23	528.098,04	0,00	366,60	5.775.050,00	4.274.048,15	0,00	1.501.001,85	609.021,65
	127.017,18	79.359,34	46.000,00	125.359,34	0,00	1.657,84	514.000,00	187.530,65	0,00	326.469,35	124.183,64
	0,00	0,00	0,00	0,00	0,00	0,00	0,00	0,00	0,00	0,00	0,00
	518,38	518,38	0,00	518,38	0,00	0,00	4.500,00	1.523,64	0,00	2.976,36	0,00
	0,00	0,00	0,00	0,00	0,00	0,00	0,00	0,00	0,00	0,00	0,00
	74.515,22	68.513,22	0,00	68.513,22	0,00	6.002,00	595.957,39	384.405,39	0,00	211.552,00	0,00
	0,00	0,00	0,00	0,00	0,00	0,00	0,00	0,00	0,00	0,00	0,00
	0,00	0,00	0,00	0,00	0,00	0,00	45.000,00	1.680,21	0,00	43.319,79	0,00
Tot.itt.	1.278.908,89	1.059.310,18	117.663,93	1.176.974,11	0,00	101.934,78	10.803.269,27	7.481.462,10	0,00	3.321.807,17	1.535.772,93

2 - TITOLO 2 - USCITE IN CONTO CAPITALE**2.1 UPB 2.1 - INVESTIMENTI****2.1.1 Categoria 2.1.1 - ACQUISIZIONE DI BENI DI USO DUREVOLE ED OPERE IMMOBILIARI E INVESTIMENTI**

2.1.1.10	27.876.384,44	9.612.431,41	15.055.539,90	24.667.971,31	0,00	3.208.413,1	21.442.249,88	9.623.283,20	0,00	11.818.966,68	25.498.788,85
2.1.1.11	3.415.913,84	952.913,43	2.457.101,21	3.410.014,64	0,00	5.899,20	5.242.750,12	1.405.822,29	0,00	3.836.927,83	2.548.024,75
2.1.1.12	0,00	0,00	0,00	0,00	0,00	0,00	0,00	0,00	0,00	0,00	0,00
Tot.itt.	31.292.298,28	10.565.344,84	17.512.641,11	28.077.985,95	0,00	3.214.312,3	26.685.000,00	11.029.105,49	0,00	15.655.894,51	28.046.813,60



Rendiconto finanziario gestionale DPR 97/2003

Autorità Portuale Olbia e Golfo Aranci
 Stazione Marittima Isola Bianca 07026 OLBIA (SS)
 02158420907

CAPITOLO		GESTIONE DI COMPETENZA									
Capitolo Articolo	Denominazione	PREVISIONE				SOMME IMPEGNATE				Differenze rispetto alle previsioni	
		Previsione Iniziale 4	Variazioni in + 5	Variazioni in - in - 6	Definitive 7 (4+5-6)	Pagate 8	Rimaste da pagare 9 (10-8)	Totali Impegnati 10 (8+9)	in più 11 (10 - 7)	in meno 12 (7 - 10)	
2.1.2 Categoria 2.1.2. - ACQUISIZIONE DI IMMOBILIZZAZIONI TECNICHE		300.000,00	0,00	0,00	300.000,00	102.555,92	121.390,41	223.946,33	0,00	0,00	76.053,67
2.1.2.20	Acquisto di attrezzature e macchinari	0,00	0,00	0,00	0,00	0,00	0,00	0,00	0,00	0,00	0,00
2.1.2.21	Acquisto autoveicoli e motoveicoli e parti di ricambio degli stessi	0,00	0,00	0,00	0,00	0,00	0,00	0,00	0,00	0,00	0,00
2.1.2.22	Acquisto mezzi nautici e parti di ricambio degli stessi	0,00	0,00	0,00	0,00	0,00	0,00	0,00	0,00	0,00	0,00
2.1.2.23	Acquisto beni immateriali (progetti, brevetti, ecc)	0,00	0,00	0,00	0,00	0,00	0,00	0,00	0,00	0,00	0,00
Totale Categoria 2.1.2		300.000,00	0,00	0,00	300.000,00	102.555,92	121.390,41	223.946,33	0,00	0,00	76.053,67
2.1 UPB 2.1 - INVESTIMENTI											
2.1.3 Categoria 2.1.3. - PARTECIPAZIONI E ACQUISTO DI VALORI MOBILIARI											
2.1.3.30	Partecipazione in società esercenti attività accessorie o strumentali rispetto ai compiti istituzionali affidati alla Autorità	0,00	0,00	0,00	0,00	0,00	0,00	0,00	0,00	0,00	0,00
2.1.3.31	Partecipazione a progetti Europei, Nazionali e Regionali	0,00	0,00	0,00	0,00	0,00	0,00	0,00	0,00	0,00	0,00
Totale Categoria 2.1.3		0,00	0,00	0,00	0,00	0,00	0,00	0,00	0,00	0,00	0,00
2.1 UPB 2.1 - INVESTIMENTI											
2.1.4 Categoria 2.1.4. - CONCESSIONI DI CREDITI ED ANTICIPAZIONI											
2.1.4.40	Concessioni di prestiti ed anticipazioni a breve termine	0,00	0,00	0,00	0,00	0,00	0,00	0,00	0,00	0,00	0,00
2.1.4.41	Depositi a cauzione presso terzi	0,00	0,00	0,00	0,00	0,00	0,00	0,00	0,00	0,00	0,00
2.1.4.42	Concessioni di crediti diversi	0,00	0,00	0,00	0,00	0,00	0,00	0,00	0,00	0,00	0,00
Totale Categoria 2.1.4		0,00	0,00	0,00	0,00	0,00	0,00	0,00	0,00	0,00	0,00



Rendiconto finanziario gestionale DPR 97/2003

Autorità Portuale Olbia e Golfo Aranci
 Stazione Marittima Isola Bianca 07026 OLBIA (SS)
 02158420907

Capitolo Articolo	GESTIONE DEI RESIDUI PASSIVI					GESTIONE DI CASSA			Totale dei residui passivi al termine esercizio		
	Residui inizio esercizio	Pagati	Rimasti da Pagare	Totali	Variazioni	Previsioni	Pagamenti	Differenze rispetto alle previsioni			
13	14	15	16 (17 - 15)	17 (15 + 16)	in più in meno	18 (17-14) 19 (14-17)	20	21	22 (21-20) 23 (20-21)	24 (9 + 16)	
2.1.2 Categoria 2.1.2. - ACQUISIZIONE DI IMMOBILIZZAZIONI TECNICHE											
2.1.2.20	75.032,92	60.812,92	14.220,00	75.032,92	0,00	0,00	320.000,00	163.368,84	0,00	156.631,16	135.610,41
2.1.2.21	0,00	0,00	0,00	0,00	0,00	0,00	0,00	0,00	0,00	0,00	0,00
2.1.2.22	0,00	0,00	0,00	0,00	0,00	0,00	0,00	0,00	0,00	0,00	0,00
2.1.2.23	0,00	0,00	0,00	0,00	0,00	0,00	0,00	0,00	0,00	0,00	0,00
Tot. ent.	75.032,92	60.812,92	14.220,00	75.032,92	0,00	0,00	320.000,00	163.368,84	0,00	156.631,16	135.610,41
2.1 UPB 2.1 - INVESTIMENTI											
2.1.3 Categoria 2.1.3. - PARTECIPAZIONI E ACQUISTO DI VALORI MOBILIARI											
2.1.3.30	0,00	0,00	0,00	0,00	0,00	0,00	0,00	0,00	0,00	0,00	0,00
2.1.3.31	0,00	0,00	0,00	0,00	0,00	0,00	0,00	0,00	0,00	0,00	0,00
Tot. ent.	0,00	0,00	0,00	0,00	0,00	0,00	0,00	0,00	0,00	0,00	0,00
2.1 UPB 2.1 - INVESTIMENTI											
2.1.4 Categoria 2.1.4. - CONCESSIONI DI CREDITI ED ANTICIPAZIONI											
2.1.4.40	0,00	0,00	0,00	0,00	0,00	0,00	0,00	0,00	0,00	0,00	0,00
2.1.4.41	0,00	0,00	0,00	0,00	0,00	0,00	0,00	0,00	0,00	0,00	0,00
2.1.4.42	0,00	0,00	0,00	0,00	0,00	0,00	0,00	0,00	0,00	0,00	0,00
Tot. ent.	0,00	0,00	0,00	0,00	0,00	0,00	0,00	0,00	0,00	0,00	0,00



Rendiconto finanziario gestionale DPR 97/2003

Autorità Portuale Olbia e Golfo Aranci
Stazione Marittima Isola Bianca 07026 OLBIA (SS)
 02158420907

Capitolo Articolo	Denominazione	PREVISIONE				SOMME IMPEGNATE			Differenze rispetto alle previsioni	
		Previsione Iniziale 4	Variazioni in + 5	Variazioni in - in - 6	Definitive 7 (4+5-6)	Pagate 8	Rimaste da pagare 9 (10-8)	Totale Impegnate 10 (8 + 9)	in più 11 (10 - 7)	in meno 12 (7 - 10)
2.1	UPB 2.1 - INVESTIMENTI									
2.1.5	Categoria 2.1.5. - INDENNITA' DI ANZIANITA' E SIMILARI AL PERSONALE CESSATO DAL SERVIZIO									
2.1.5.50	Versamento in conti bancari vincolati per il fondo indennità di licenziamento	0,00	0,00	0,00	0,00	0,00	0,00	0,00	0,00	0,00
2.1.5.51	Versamento a compagnie di assicurazione per polizze contratte per indennità di licenziamento del personale dipendente	0,00	0,00	0,00	0,00	0,00	0,00	0,00	0,00	0,00
2.1.5.52	Indennità di anzianità	0,00	0,00	0,00	0,00	0,00	0,00	0,00	0,00	0,00
	Totale Categoria 2.1.5	0,00	0,00	0,00	0,00	0,00	0,00	0,00	0,00	0,00
2.2	UPB 2.2 - ONERI COMUNI									
2.2.1	Categoria 2.2.1 - RIMBORSI DI MUTUI									
2.2.1.10	Rimborsi di finanziamenti a breve termine	0,00	0,00	0,00	0,00	0,00	0,00	0,00	0,00	0,00
2.2.1.11	Rimborso di finanziamenti a medio-lungo termine	0,00	0,00	0,00	0,00	0,00	0,00	0,00	0,00	0,00
	Totale Categoria 2.2.1	0,00	0,00	0,00	0,00	0,00	0,00	0,00	0,00	0,00
2.2	UPB 2.2 - ONERI COMUNI									
2.2.5	Categoria 2.2.5 - ESTINZIONE DEBITI DIVERSI									
2.2.5.50	Restituzione depositi di terzi a cauzione	20.000,00	0,00	0,00	20.000,00	1.100,00	0,00	1.100,00	0,00	18.900,00
	Totale Categoria 2.2.5	20.000,00	0,00	0,00	20.000,00	1.100,00	0,00	1.100,00	0,00	18.900,00



Rendiconto finanziario gestionale DPR 97/2003

Autorità Portuale Olbia e Golfo Aranci
 Stazione Marittima Isola Bianca 07026 OLBIA (SS)
 02158420907

Capitolo Articolo	GESTIONE DEI RESIDUI PASSIVI					GESTIONE DI CASSA				Totale dei residui passivi al termine esercizio
	Residui inizio esercizio	Pagati	Rimasti da Pagare	Totali	Variazioni	Previsioni	Pagamenti	Differenze rispetto alle previsioni	in più	
13	14	15	17 (15 + 16)	in più 18 (17-14)	in meno 19 (14-17)	20	21	22 (21-20)	23 (20-21)	24 (9 + 16)
2.1 UPB 2.1 - INVESTIMENTI										
2.1.5 Categoria 2.1.5. - INDENNITA' DI ANZIANITA' E SIMILARI AL PERSONALE CESSATO DAL SERVIZIO										
2.1.5.50	0,00	0,00	0,00	0,00	0,00	0,00	0,00	0,00	0,00	0,00
2.1.5.51	0,00	0,00	0,00	0,00	0,00	0,00	0,00	0,00	0,00	0,00
2.1.5.52	0,00	0,00	0,00	0,00	0,00	0,00	0,00	0,00	0,00	0,00
Tot.cat.	0,00	0,00	0,00	0,00	0,00	0,00	0,00	0,00	0,00	0,00
2.2 UPB 2.2 - ONERI COMUNI										
2.2.1 Categoria 2.2.1 - RIMBORSI DI MUTUI										
2.2.1.10	0,00	0,00	0,00	0,00	0,00	0,00	0,00	0,00	0,00	0,00
2.2.1.11	0,00	0,00	0,00	0,00	0,00	0,00	0,00	0,00	0,00	0,00
Tot.cat.	0,00	0,00	0,00	0,00	0,00	0,00	0,00	0,00	0,00	0,00
2.2 UPB 2.2 - ONERI COMUNI										
2.2.5 Categoria 2.2.5 - ESTINZIONE DEBITI DIVERSI										
2.2.5.50	0,00	0,00	0,00	0,00	0,00	18.000,00	1.100,00	0,00	16.900,00	0,00
Tot.cat.	0,00	0,00	0,00	0,00	0,00	18.000,00	1.100,00	0,00	16.900,00	0,00



Rendiconto finanziario gestionale DPR 97/2003

Autorità Portuale Olbia e Golfo Aranci
 Stazione Marittima Isola Bianca 07026 OLBIA (SS)
 02158420907

CAPITOLO		GESTIONE DI COMPETENZA												
Capitolo Articolo	Denominazione	PREVISIONE				SOMME IMPEGNATE				Differenze rispetto alle previsioni				
		Previsione Iniziale 4	Variazioni in + 5	Variazioni in - 6	Definitive 7 (4+5-6)	Pagate 8	Rimaste da pagare 9 (10-8)	Totali Impegnati 10 (8+9)	in più 11 (10-7)	in meno 12 (7-10)				
3														
	Categoria 2.1.1	1.917.000,00	10.454.100,74	0,00	12.371.100,74	463.760,65	10.534.172,49	10.997.933,14	0,00	1.373.167,60				
	Categoria 2.1.2	300.000,00	0,00	0,00	300.000,00	102.555,92	121.390,41	223.946,33	0,00	76.053,67				
	Categoria 2.1.3	0,00	0,00	0,00	0,00	0,00	0,00	0,00	0,00	0,00				
	Categoria 2.1.4	0,00	0,00	0,00	0,00	0,00	0,00	0,00	0,00	0,00				
	Categoria 2.1.5	0,00	0,00	0,00	0,00	0,00	0,00	0,00	0,00	0,00				
	Categoria 2.2.1	0,00	0,00	0,00	0,00	0,00	0,00	0,00	0,00	0,00				
	Categoria 2.2.5	20.000,00	0,00	0,00	20.000,00	1.100,00	0,00	1.100,00	0,00	18.900,00				
	Totale Titolo 2	2.237.000,00	10.454.100,74	0,00	12.691.100,74	567.416,57	10.655.562,90	11.222.979,47	0,00	1.468.121,27				
3 - TITOLO 3 - PARTITE DI GIRO														
3.1	UPB 3.1 - USCITE AVENTI NATURA DI PARTITA DI GIRO													
3.1.1	Categoria 3.1.1. - USCITE AVENTI NATURA DI PARTITE DI GIRO													
3.1.1.10	Ritenute erariali	800.000,00	0,00	0,00	800.000,00	574.624,32	73.300,76	647.925,08	0,00	152.074,92				
3.1.1.11	Ritenute previdenziali ed assistenziali	300.000,00	0,00	0,00	300.000,00	131.764,54	15.643,88	147.408,42	0,00	152.591,58				
3.1.1.12	Ritenute diverse	0,00	0,00	0,00	0,00	0,00	0,00	0,00	0,00	0,00				
3.1.1.13	Anticipazioni dell'Autorità Portuale al personale	0,00	0,00	0,00	0,00	0,00	0,00	0,00	0,00	0,00				
3.1.1.14	Versamento trattenute a favore di terzi	10.000,00	0,00	0,00	10.000,00	3.490,33	593,90	4.084,23	0,00	5.915,77				
3.1.1.15	Somme pagate per conto terzi	0,00	0,00	0,00	0,00	0,00	0,00	0,00	0,00	0,00				
3.1.1.16	Partite in sospeso	50.000,00	0,00	0,00	50.000,00	15.120,00	0,00	15.120,00	0,00	34.880,00				
3.1.1.17	Anticipazioni fondo economato	2.500,00	0,00	0,00	2.500,00	2.250,00	0,00	2.250,00	0,00	250,00				
	Totale Categoria 3.1.1	1.162.500,00	0,00	0,00	1.162.500,00	727.249,19	89.538,54	816.787,73	0,00	345.712,27				



Rendiconto finanziario gestionale DPR 97/2003

Autorità Portuale Olbia e Golfo Aranci
 Stazione Marittima Isola Bianca 07026 OLBIA (SS)
 02158420907

Capitolo Articolo	GESTIONE DEI RESIDUI PASSIVI						GESTIONE DI CASSA				Totale dei residui passivi al termine esercizio
	Residui inizio esercizio	Pagati	Rimasti da Pagare	Totali	Variazioni		Previsioni	Pagamenti	Differenze rispetto alle previsioni		
					in più	in meno			in più	in meno	
13	14	15	16 (17 - 15)	17 (15 + 16)	18 (17-14)	19 (14-17)	20	21	22 (21-20)	23 (20-21)	24 (9 + 16)
	31.292.298,28	10.565.344,84	17.512.641,11	28.077.985,95	0,00	3.214.312,3	26.685.000,00	11.029.105,49	0,00	15.655.894,51	28.046.813,60
	75.032,92	60.812,92	14.220,00	75.032,92	0,00	0,00	320.000,00	163.368,84	0,00	156.631,16	135.610,41
	0,00	0,00	0,00	0,00	0,00	0,00	0,00	0,00	0,00	0,00	0,00
	0,00	0,00	0,00	0,00	0,00	0,00	0,00	0,00	0,00	0,00	0,00
	0,00	0,00	0,00	0,00	0,00	0,00	0,00	0,00	0,00	0,00	0,00
	0,00	0,00	0,00	0,00	0,00	0,00	18.000,00	1.100,00	0,00	16.900,00	0,00
Tot.tit.	31.367.331,20	10.626.157,76	17.526.861,11	28.153.018,87	0,00	3.214.312,3	27.023.000,00	11.193.574,33	0,00	15.829.425,67	28.182.424,01

3 - TITOLO 3 - PARTITE DI GIRO

3.1 UPB 3.1 - USCITE AVENTI NATURA DI PARTITA DI GIRO
 3.1.1 Categoria 3.1.1. - USCITE AVENTI NATURA DI PARTITE DI GIRO

3.1.1.10	82.018,29	82.018,29	0,00	82.018,29	0,00	0,00	755.000,00	656.642,61	0,00	98.357,39	73.300,76
3.1.1.11	26.079,73	25.851,73	228,00	26.079,73	0,00	0,00	282.000,00	157.616,27	0,00	124.383,73	15.871,88
3.1.1.12	0,00	0,00	0,00	0,00	0,00	0,00	0,00	0,00	0,00	0,00	0,00
3.1.1.13	0,00	0,00	0,00	0,00	0,00	0,00	0,00	0,00	0,00	0,00	0,00
3.1.1.14	467,51	467,51	0,00	467,51	0,00	0,00	9.700,00	3.957,84	0,00	5.742,16	593,90
3.1.1.15	0,00	0,00	0,00	0,00	0,00	0,00	0,00	0,00	0,00	0,00	0,00
3.1.1.16	0,00	0,00	0,00	0,00	0,00	0,00	45.000,00	15.120,00	0,00	29.880,00	0,00
3.1.1.17	0,00	0,00	0,00	0,00	0,00	0,00	2.250,00	2.250,00	0,00	0,00	0,00
Tot.cat.	108.565,53	108.337,53	228,00	108.565,53	0,00	0,00	1.093.950,00	835.586,72	0,00	258.363,28	89.766,54



Rendiconto finanziario gestionale DPR 97/2003

Autorità Portuale Olbia e Golfo Aranci
 Stazione Marittima Isola Bianca 07026 OLBIA (SS)
 02158420907

CAPITOLO		GESTIONE DI COMPETENZA										
		PREVISIONE					SOMME IMPEGNATE					Differenze rispetto alle previsioni
Capitolo Articolo	Denominazione	Previsione Iniziale	Variazioni in +	Variazioni in -	Definitive	Pagate	Rimaste da pagare	Totali Impegnati	in più	in meno	11 (10 - 7)	12 (7 - 10)
2	3	4	5	6	7 (4+5-6)	8	9 (10-8)	10 (8 + 9)	11 (10 - 7)	12 (7 - 10)		
	Categoria 3.1.1	1.162.500,00	0,00	0,00	1.162.500,00	727.249,19	89.538,54	816.787,73	0,00	345.712,27		
	Totale Titolo 3	1.162.500,00	0,00	0,00	1.162.500,00	727.249,19	89.538,54	816.787,73	0,00	345.712,27		
	Riepilogo dei Titoli	0,00	0,00	0,00	0,00	0,00	0,00	0,00	0,00	0,00		
	Disavanzo di Amministrazione	10.150.377,51	637.347,38	12.100,00	10.775.624,89	6.422.151,92	1.418.109,00	7.840.260,92	0,00	2.935.363,97		
	Titolo 1	2.237.000,00	10.454.100,74	0,00	12.691.100,74	567.416,57	10.655.562,90	11.222.979,47	0,00	1.468.121,27		
	Titolo 2	1.162.500,00	0,00	0,00	1.162.500,00	727.249,19	89.538,54	816.787,73	0,00	345.712,27		
	Titolo 3	13.549.877,51	11.091.448,12	12.100,00	24.629.225,63	7.716.817,68	12.163.210,44	19.880.028,12	0,00	4.749.197,51		
	TOTALE Avanzo				0,00			4.578.768,04				
	TOTALE GENERALE	13.549.877,51	11.091.448,12	12.100,00	24.629.225,63	7.716.817,68	12.163.210,44	24.458.796,16	0,00	4.749.197,51		

Rendiconto finanziario gestionale DPR 97/2003

Autorità Portuale Olbia e Golfo Aranci
 Stazione Marittima Isola Bianca 07026 OLBIA (SS)
 02158420907

Capitolo Articolo	GESTIONE DEI RESIDUI PASSIVI						GESTIONE DI CASSA				Totale dei residui passivi al termine esercizio
	Residui inizio esercizio	Pagati	Rimasti da Pagare	Totali	Variazioni		Previsioni	Pagamenti	Differenze rispetto alle previsioni		
					in più	in meno			in più	in meno	
13	108.565,53	108.337,53	228,00	108.565,53	18 (17-14)	19 (14-17)	20	21	22 (21-20)	23 (20-21)	24 (9 + 16)
	108.565,53	108.337,53	228,00	108.565,53	0,00	0,00	1.093.950,00	835.586,72	0,00	258.363,28	89.766,54
Tot.tit.	108.565,53	108.337,53	228,00	108.565,53	0,00	0,00	1.093.950,00	835.586,72	0,00	258.363,28	89.766,54
	0,00	0,00	0,00	0,00	0,00	0,00	0,00	0,00	0,00	0,00	0,00
	1.278.908,89	1.059.310,18	117.663,93	1.176.974,11	0,00	101.934,78	10.803.269,27	7.481.462,10	0,00	3.321.807,17	1.535.772,93
	31.367.331,20	10.626.157,76	17.526.861,11	28.153.018,87	0,00	3.214.312,33	27.023.000,00	11.193.574,33	0,00	15.829.425,67	28.182.424,01
	108.565,53	108.337,53	228,00	108.565,53	0,00	0,00	1.093.950,00	835.586,72	0,00	258.363,28	89.766,54
	32.754.805,62	11.793.805,47	17.644.753,04	29.438.558,51	0,00	3.316.247,11	38.920.219,27	19.510.623,15	0,00	19.409.596,12	29.807.963,48
Tot.gen.	32.754.805,62	11.793.805,47	17.644.753,04	29.438.558,51	0,00	3.316.247,11	38.920.219,27	19.510.623,15	0,00	19.409.596,12	29.807.963,48

Rendiconto finanziario gestionale DPR 97/2003

Autorità Portuale Olbia e Golfo Aranci
 Stazione Marittima Isola Bianca 07026 OLBIA (SS)
 02158420907

CAPITOLO		GESTIONE DI COMPETENZA											
Capitolo Articolo 2	Denominazione 3	PREVISIONE					SOMME IMPEGNATE					Differenze rispetto alle previsioni	
		Previsione Iniziale 4	Variazioni in + 5	Variazioni in - 6	Definitive 7 (4+5-6)	Pagate 8	Rimaste da pagare 9 (10-8)	Totale Impegnate 10 (8 + 9)	in più 11 (10 - 7)	in meno 12 (7 - 10)			
	Categoria 3.1.1	1.162.500,00	0,00	0,00	1.162.500,00	727.249,19	89.538,54	816.787,73	0,00	345.712,27			
	Totale Titolo 3	1.162.500,00	0,00	0,00	1.162.500,00	727.249,19	89.538,54	816.787,73	0,00	345.712,27			
	Riepilogo dei Titoli	0,00	0,00	0,00	0,00	0,00	0,00	0,00	0,00	0,00			
	Disavanzo di Amministrazione	10.150.377,51	637.347,38	12.100,00	10.775.624,89	6.422.151,92	1.418.109,00	7.840.260,92	0,00	2.935.363,97			
	Titolo 1	2.237.000,00	10.454.100,74	0,00	12.691.100,74	567.416,57	10.655.562,90	11.222.979,47	0,00	1.468.121,27			
	Titolo 2	1.162.500,00	0,00	0,00	1.162.500,00	727.249,19	89.538,54	816.787,73	0,00	345.712,27			
	Titolo 3	13.549.877,51	11.091.448,12	12.100,00	24.629.225,63	7.716.817,68	12.163.210,44	19.880.028,12	0,00	4.749.197,51			
	TOTALE Avanzo	13.549.877,51	11.091.448,12	12.100,00	24.629.225,63	7.716.817,68	12.163.210,44	24.458.796,16	0,00	4.749.197,51			
	TOTALE GENERALE	13.549.877,51	11.091.448,12	12.100,00	24.629.225,63	7.716.817,68	12.163.210,44	24.458.796,16	0,00	4.749.197,51			

Rendiconto finanziario gestionale DPR 97/2003

Autorità Portuale Olbia e Golfo Aranci
 Stazione Marittima Isola Bianca 07026 OLBIA (SS)
 02158420907

Capitolo Articolo	GESTIONE DEI RESIDUI PASSIVI					GESTIONE DI CASSA					Totale dei residui passivi al termine esercizio
	Residui inizio esercizio	Pagati	Rimasti da Pagare	Variazioni		Totali	Previsioni	Pagamenti	Differenze rispetto alle previsioni		
				in più	in meno				in più	in meno	
13	14	15	16 (17 - 15)	17 (15 + 16)	18 (17-14)	19 (14-17)	20	21	22 (21-20)	23 (20-21)	24 (9 + 16)
	108.565,53	108.337,53	228,00	108.565,53	0,00	0,00	1.093.950,00	835.586,72	0,00	258.363,28	89.766,54
Tot.tit.	108.565,53	108.337,53	228,00	108.565,53	0,00	0,00	1.093.950,00	835.586,72	0,00	258.363,28	89.766,54
	0,00	0,00	0,00	0,00	0,00	0,00	0,00	0,00	0,00	0,00	0,00
	1.278.908,89	1.059.310,18	117.663,93	1.176.974,11	0,00	101.934,78	10.803.269,27	7.481.462,10	0,00	3.321.807,17	1.535.772,93
	31.367.331,20	10.626.157,76	17.526.861,11	28.153.018,87	0,00	3.214.312,33	27.023.000,00	11.193.574,33	0,00	15.829.425,67	28.182.424,01
	108.565,53	108.337,53	228,00	108.565,53	0,00	0,00	1.093.950,00	835.586,72	0,00	258.363,28	89.766,54
	32.754.805,62	11.793.805,47	17.644.753,04	29.438.558,51	0,00	3.316.247,11	38.920.219,27	19.510.623,15	0,00	19.409.596,12	29.807.963,48
Tot.gen.	32.754.805,62	11.793.805,47	17.644.753,04	29.438.558,51	0,00	3.316.247,11	38.920.219,27	19.510.623,15	0,00	19.409.596,12	29.807.963,48

**AVANZO DI
AMMINISTRAZIONE**

Autorità Portuale Olbia e Golfo Aranci Stazione Marittima Isola Bianca 07026 OLBIA (SS)**Allegato al Conto consuntivo dell'esercizio finanziario 2009****SITUAZIONE AMMINISTRATIVA**

Consistenza della cassa all'inizio dell'esercizio	€.	24.064.740,17	
Riscossioni				
in conto competenza	€.	18.984.128,35	
in conto residui	€.	12.142.744,60	
		€.	31.126.872,95
Pagamenti				
in conto competenza	€.	7.716.817,68	
in conto residui	€.	11.793.805,47	
		€.	19.510.623,15
Consistenza della cassa alla fine dell'esercizio	€.	35.680.989,97	
Residui Attivi				
degli esercizi precedenti	€.	15.776.629,41		
dell'esercizio corrente	€.	5.474.667,81	
		€.	21.251.297,22
Residui Passivi				
degli esercizi precedenti	€.	17.644.753,04		
dell'esercizio corrente	€.	12.163.210,44	
		€.	29.807.963,48
Avanzo (o Disavanzo) dell'amministrazione alla fine dell'esercizio	..	€.	27.124.323,71	
.....	€.	0,00		
.....	€.	0,00		
.....	€.	0,00		
Parte di cui non si prevede l'utilizzazione nell'esercizio 2009		€.	27.124.323,71	
Totale parte disponibile	€.	27.124.323,71	
Totale Risultato di amministrazione presunto	€.	27.124.323,71	

RIEPILOGO DEI RESIDUI

XVI LEGISLATURA – DISEGNI DI LEGGE E RELAZIONI - DOCUMENTI


Autorità Portuale Olbia e Golfo Aranci

Residui Attivi

Stazione Marittima Isola Bianca 07026 OLBIA (SS)

Codice Fiscale : 91025180901

Capitolo	Accounting	Debitore	Motivazione del credito dell'istituto	Somma
1.1.3.31	2009 818	Comune di Olbia Loc. Poltu Quadu Olbia	Contributo Comune di Olbia per programma operativo marittimo 2007-13 Progetto P.ImEX - Osservatorio Territoriale Transfrontaliero (Fase 2) - Nota di addebito n°1 del 02/09/2009	40.000,00
Totale Capitolo :				40.000,00
1.2.1.11	2009 1238	Ufficio delle Dogane di Sassari Via Piandanna Sassari	GETTITO DELLA TASSA ERARIALE DI CUI ALL'ART. 2, COMMA 1, DEL DECRETO LEGGE 28/02/0974, N. 47, CONVERTITO CON MODIFICAZIONI, DALLA LEGGE 16/04/1974, N. 117 E S.M.	310,07
Totale Capitolo :				310,07
1.3.1.10	2008 674	Agenzia marittima Fanciulli Zona Industriale, sett. 4 Olbia	Porto di Olbia - proventi security in applicazione ord. n. 01/05 - mese di settembre 2008	16.000,00
1.3.1.10	2009 405	Unimare S.r.l. Unione Agenti Marittimi Via P.Umberto Olbia	P.to di Olbia - Proventi security in applicazione ord.n°3/2009 mese di Aprile/2009 x M/N COSTA EUROPA rif. fatt. n°19 del 29/05/2009	537,60
1.3.1.10	2009 406	Unimare S.r.l. Unione Agenti Marittimi Via P.Umberto Olbia	P.to di Olbia - Proventi security in applicazione ord. n°3/2009 mese di Aprile/2009 x M/N GEMINI rif. fatt. n°20 del 29/05/2009	877,50
1.3.1.10	2009 465	Unimare S.r.l. Unione Agenti Marittimi Via P.Umberto Olbia	P.to di OLBIA - Proventi security in applicazione ord.n°3/2009 M/N GEMINI scalo del 02/05/09 rif. fatt.n°21 del 18/06/2009	244,20
1.3.1.10	2009 466	Unimare S.r.l. Unione Agenti Marittimi Via P.Umberto Olbia	P.to di OLBIA - Proventi security in applicazione ord. n°3/2009 M/N BLEU DE FRANCE scalo del 04/05/09 rif. fatt. n°22 del 18/06/2009	86,10
1.3.1.10	2009 467	Unimare S.r.l. Unione Agenti Marittimi Via P.Umberto Olbia	P.to di OLBIA - Proventi Security in applicazione ord.n°3/2009 M/N SEA CLOUD scalo del 05/05/09 rif. fatt. n°23 del 18/06/2009	13,20
1.3.1.10	2009 468	Unimare S.r.l. Unione Agenti Marittimi Via P.Umberto Olbia	P.to di OLBIA - Proventi security in applicazione ord.n°3/2009 M/N GEMINI scalo del 09/05/09 rif.fatt.n°24 del 18/06/2009	211,50
1.3.1.10	2009 469	Unimare S.r.l. Unione Agenti Marittimi Via P.Umberto Olbia	P.to di OLBIA - Proventi security in applicazione ord.n°3/2009 M/N MELODY scalo del 10/05/09 rif.fatt. n°25 del 18/06/2009	268,50
1.3.1.10	2009 470	Unimare S.r.l. Unione Agenti Marittimi Via P.Umberto Olbia	P.to di OLBIA - Proventi security in applicazione ord.n°03/2009 M/N GEMINI scalo del 16/05/09 rif.fatt.n°26 del 18/06/2009	233,10
1.3.1.10	2009 471	Unimare S.r.l. Unione Agenti Marittimi Via P.Umberto Olbia	P.to di OLBIA - Proventi security in applicazione ord.n°03/2009 M/N COSTA ROMANTICA scalo del 16/05/09 rif. fatt. n°27 del 18/06/2009	351,60
1.3.1.10	2009 472	Unimare S.r.l. Unione Agenti Marittimi Via P.Umberto Olbia	P.to di OLBIA - Proventi security in applicazione ord.n°03/2009 M/N BLEU DE FRANCE scalo del 16/05/09 rif. fatt.n°28 del 18/06/2009	146,70
1.3.1.10	2009 473	Unimare S.r.l. Unione Agenti Marittimi Via P.Umberto Olbia	P.to di OLBIA - Proventi security in applicazione ord.n°3/2009 M/N MELODY scalo del 17/05/2009 rif. fatt. n°29 del 18/06/2009	342,30
1.3.1.10	2009 474	Unimare S.r.l. Unione Agenti Marittimi Via P.Umberto Olbia	P.to di OLBIA - Proventi security in applicazione ord.n°3/2009 M/N BLEU DE FRANCE scalo del 18/05/2009 rif.fatt. n°30 del 18/06/2009	191,40
1.3.1.10	2009 475	Unimare S.r.l. Unione Agenti Marittimi Via P.Umberto Olbia	P.to di OLBIA - Proventi security in applicazione ord. n°3/2009 M/N GEMINI scalo del 23/05/09 rif. fatt.n°31 del 18/06/2009	213,00
1.3.1.10	2009 476	Unimare S.r.l. Unione Agenti Marittimi Via P.Umberto Olbia	P.to di OLBIA - Proventi security in applicazione ord. n°3/2009 M/N MELODY scalo del 24/05/2009 rif.fatt.n°32 del 18/06/2009	345,30
1.3.1.10	2009 477	Unimare S.r.l. Unione Agenti Marittimi Via P.Umberto Olbia	P.to di OLBIA - Proventi security in applicazione ord. n°3/2009 M/N GEMINI scalo del 30/05/2009 rif. fatt. n°33 del 18/06/2009	223,50
1.3.1.10	2009 609	Armamento Sardo S.r.l. Corso Umberto, 26 Olbia	P.to di OLBIA - Ord.n°3/2009 - Corrispettivi a fronte del servizio di sicurezza mese di Giugno/2009 -Soc. Armamento Sardo s.r.l. rif. fatt. n°47 del 22/07/2009	4.910,11
1.3.1.10	2009 610	Agenzia marittima Fanciulli Zona Industriale, sett. 4 Olbia	P.to di OLBIA - Ord. n°3/2009 - Corrispettivi a fronte del servizio	452,71



Autorità Portuale Olbia e Golfo Aranci

Residui Attivi

Stazione Marittima Isola Bianca 07026 OLBIA (SS)

Codice Fiscale : 91025180901

Capitolo	Conto	Debitore	Motivazione del credito dell'istituto	Somma
			di sicurezza M/N Island Escape rif. fatt. n°48 del 22/07/2009	
1.3.1.10	2009 611	Agenzia marittima Fanciulli Zona Industriale, sett. 4 Olbia	P.to di OLBIA - Ord. n°3/2009 - Corrispettivi a fronte del servizio di sicurezza M/N Azamara Quest rif. fatt. n°49 del 22/07/2009	177,91
1.3.1.10	2009 615	DIMAIOLINES SPA Via Agostino Depretis, 114 TORRE DEL GRECO	P.to di Golfo Aranci - Ord. n°3/2009 - Corrispettivi a fronte del servizio di sicurezza mese di Giugno/2009 rif. fatt. n°56 del 29/07/2009	2.095,71
1.3.1.10	2009 640	Grandi Navi Veloci S.P.A Calata Marinai d'Italia PALERMO	P.to di Olbia - Ord. n°3/2009 - Corrispettivo a fronte del servizio di sicurezza - M/N MAJESTIC mese di MAGGIO/2009 rif. fatt. n°55 del 29/07/2009	1.265,21
1.3.1.10	2009 684	Unimare S.r.l. Unione Agenti Marittimi Via P.Umberto Olbia	P.to di Olbia - Ord. n°3/2009 - Corrispettivi a fronte del servizio di sicurezza M/N Silver Whisper rif. fatt. n°60 del 18/08/2009	81,31
1.3.1.10	2009 685	Unimare S.r.l. Unione Agenti Marittimi Via P.Umberto Olbia	P.to di Olbia - Ord. n°3/2009 - Corrispettivi a fronte del servizio di sicurezza M/N GEMINI scalo del 06/06/09 rif. fatt. n°61 del 18/08/2009	212,71
1.3.1.10	2009 686	Unimare S.r.l. Unione Agenti Marittimi Via P.Umberto Olbia	P.to di Olbia - Ord. n°3/2009 - Corrispettivi a fronte del servizio di sicurezza M/N MELODY scalo del 07/06/2009 rif. fatt. n°62 del 18/08/2009	320,41
1.3.1.10	2009 687	Unimare S.r.l. Unione Agenti Marittimi Via P.Umberto Olbia	P.to di Olbia - Ord. n°3/2009 - Corrispettivi a fronte del servizio di sicurezza M/N BLEU DE FRANCE scalo del 08/06/2009 rif. fatt. n°63 del 18/08/2009	164,11
1.3.1.10	2009 688	Unimare S.r.l. Unione Agenti Marittimi Via P.Umberto Olbia	P.to di Olbia - Ord. n°3/2009 - Corrispettivi a fronte del servizio di sicurezza - M/N GEMINI scalo del 13/06/09 rif. fatt. n°64 del 18/08/2009	252,91
1.3.1.10	2009 689	Unimare S.r.l. Unione Agenti Marittimi Via P.Umberto Olbia	P.to di Olbia - Ord. n°3/2009 - Corrispettivi a fronte del servizio di sicurezza M/N MELODY scalo del 14/06/09 rif. fatt. n°65 del 18/08/2009	325,81
1.3.1.10	2009 690	Unimare S.r.l. Unione Agenti Marittimi Via P.Umberto Olbia	P.to di Olbia - Ord. n°3/2009 - Corrispettivi a fronte del servizio di sicurezza M/N MELODY scalo del 21/06/09 rif. fatt. n°66 del 18/08/2009	382,51
1.3.1.10	2009 692	Unimare S.r.l. Unione Agenti Marittimi Via P.Umberto Olbia	P.to di Olbia - Ord. n°3/2009 - Corrispettivi a fronte del servizio di sicurezza M/N BLEU DE FRANCE scalo del 22/06/09 rif. fatt. n°67 del 18/08/2009	169,21
1.3.1.10	2009 693	Unimare S.r.l. Unione Agenti Marittimi Via P.Umberto Olbia	P.to di Olbia - Ord. n°3/2009 - Corrispettivi a fronte del servizio di sicurezza M/N Ocean Countess scalo del 27/06/09 rif. fatt. n°68 del 18/08/2009	244,21
1.3.1.10	2009 694	Unimare S.r.l. Unione Agenti Marittimi Via P.Umberto Olbia	P.to di Olbia - Ord. n°3/2009 - Corrispettivi a fronte del servizio di sicurezza M/N MELODY scalo del 28/06/2009 rif. fatt. n°69 del 18/08/2009	355,51
1.3.1.10	2009 696	Agenzia marittima Fanciulli Zona Industriale, sett. 4 Olbia	P.to di Olbia - Ord. n°3/2009 - Corrispettivi a fronte del servizio di sicurezza M/N Island Escape scalo del 09/07/2009 rif. fatt. n°71 del 18/08/2009	494,11
1.3.1.10	2009 697	Agenzia marittima Fanciulli Zona Industriale, sett. 4 Olbia	P.to di Olbia - Ord. n°3/2009 - Corrispettivi a fronte del servizio di sicurezza M/N Azamara Quest scalo del 09/07/2009 rif. fatt. n°72 del 18/08/2009	199,51
1.3.1.10	2009 698	Agenzia marittima Fanciulli Zona Industriale, sett. 4 Olbia	P.to di Olbia - Ord. n°3/2009 - Corrispettivi a fronte del servizio di sicurezza M/N Insigna scalo del 11/07/09 rif. fatt. n°73 del 18/08/09	209,11
1.3.1.10	2009 699	Agenzia marittima Fanciulli Zona Industriale, sett. 4 Olbia	P.to di Olbia - Ord. n°3/2009 - Corrispettivi a fronte del servizio di sicurezza M/N Island Escape scalo del 23/07/2009 rif. fatt. n°74 del 18/08/2009	501,01
1.3.1.10	2009 700	Unimare S.r.l. Unione Agenti Marittimi Via P.Umberto Olbia	P.to di Olbia - Ord. n°3/2009 - Corrispettivi a fronte del servizio di sicurezza M/N Ocean Countess scalo del 04/07/2009 rif. fatt. n°75 del 18/08/09	248,11
1.3.1.10	2009 701	Unimare S.r.l. Unione Agenti Marittimi Via P.Umberto Olbia	P.to di Olbia - Ord. n°3/2009 - Corrispettivi a fronte del servizio di sicurezza M/N Melody scalo del 05/07/2009 rif. fatt. n°76 del 18/08/09	416,71
1.3.1.10	2009 702	Unimare S.r.l. Unione Agenti Marittimi Via P.Umberto Olbia	P.to di Olbia - Ord. n°3/2009 - Corrispettivi a fronte del servizio di sicurezza M/N Ocean Countess scalo del 11/07/2009 rif. fatt. n°77 del 18/08/2009	255,61
1.3.1.10	2009 703	Unimare S.r.l. Unione Agenti Marittimi Via P.Umberto Olbia	P.to di Olbia - Ord. n°3/2009 - Corrispettivi a fronte del servizio di	448,81



Autorità Portuale Olbia e Golfo Aranci

Residui Attivi

Stazione Marittima Isola Bianca 07026 OLBIA (SS)

Codice Fiscale : 91025180901

Capitolo	Accreditamento	Debitore	Motivazione del credito dell'istituto	Summa
			sicurezza M/N Melody scalo del 12/07/2009 rif. fatt. n°78 del 18/08/2009	
1.3.1.10	2009 704	Unimare S.r.l. Unione Agenti Marittimi Via P.Umberto Olbia	P.to di Olbia - Ord.n°3/2009 - Corrispettivi a fronte del servizio di sicurezza M/N Ocean Countess scalo del 18/07/2009 rif. fatt. n°79 del 18/08/2009	255,61
1.3.1.10	2009 705	Unimare S.r.l. Unione Agenti Marittimi Via P.Umberto Olbia	P.to di Olbia - Ord. n°3/2009 - Corrispettivi a fronte del servizio di sicurezza M/N Melody scalo del 19/07/2009 rif. fatt. n°80 del 18/08/2009	454,81
1.3.1.10	2009 706	Unimare S.r.l. Unione Agenti Marittimi Via P.Umberto Olbia	P.to di Olbia - Ord. n°3/2009 - Corrispettivi a fronte del servizio di sicurezza M/N Bleu De France scalo del 20/07/09 rif. fatt. n°81 del 18/08/2009	200,41
1.3.1.10	2009 707	Unimare S.r.l. Unione Agenti Marittimi Via P.Umberto Olbia	P.to di Olbia - Ord. n°3/2009 - Corrispettivi a fronte del servizio di sicurezza M/N Ocean Countess scalo del 25/07/2009 rif. fatt. n°82 del 18/08/2009	260,71
1.3.1.10	2009 708	Unimare S.r.l. Unione Agenti Marittimi Via P.Umberto Olbia	P.to di Olbia - Ord. n°3/2009 - Corrispettivi a fronte del servizio di sicurezza M/N Melody scalo del 26/07/2009 rif. fatt. n°83 del 18/08/2009	462,31
1.3.1.10	2009 718	Forship S.p.A. Calata Nord, Porto Vado VADO LIGURE	Porto di GOLFO ARANCI - Ord. n°3/2009 - Corrispettivi a fronte del servizio di sicurezza mese di Luglio/2009 rif. fatt. n°92 del 25 Agosto 2009	158.562,31
1.3.1.10	2009 719	STRADEBLU S.r.l. Via Assarotti n°29/02 GENOVA	Porto di OLBIA - Ord. n°3/2009 - Corrispettivi a fronte del servizio di sicurezza mesi di Aprile, Maggio, Giugno, Luglio /2009 rif. fatt. n°93 del 26 Agosto 2009	4.955,51
1.3.1.10	2009 778	Grandi Navi Veloci S.P. A. * Calata Marinai d'Italia PALERMO	Ordinanza n. 4/2009 - Porto Terres - Corrispettivi a fronte del servizio di sicurezza mese di luglio 2009	40.644,41
1.3.1.10	2009 780	SUNSHINE CRUISE LTD TUI Travel PLC Cruise Finance Department Wigmore House - Wigmore Lane LUTON - BEDFORDSHIRE - LU2 9 TN ENGLAND	Ordinanza n. 3/2009 - Porto di Olbia - Corrispettivi a fronte del servizio di sicurezza M/N Island Escape - scalo del 06/08/09	498,91
1.3.1.10	2009 781	ROYAL CARIBBEAN INTERNATIONAL c/o plaisant & c srl MIAMI - FLORIDA U.S.A	Ordinanza n. 3/2009 - Porto di Olbia - Corrispettivi a fronte del servizio di sicurezza M/N Azamara Quest - 06/08/09	213,61
1.3.1.10	2009 782	OCEANIA CRUISES INC. 8300 NW 33 rd STREET FL33122 MIAMI - U.S.A.	Ordinanza n. 3/2009 - Porto di Olbia - Corrispettivi a fronte del servizio di sicurezza M/N Nautica scalo 13/08/09	204,61
1.3.1.10	2009 783	ROYAL CARIBBEAN INTERNATIONAL c/o plaisant & c srl MIAMI - FLORIDA U.S.A	Ordinanza n. 3/2009 - Porto di Olbia - Corrispettivi a fronte del servizio di sicurezza M/N Azamara Quest - 20/08/09	202,21
1.3.1.10	2009 784	SUNSHINE CRUISE LTD TUI Travel PLC Cruise Finance Department Wigmore House - Wigmore Lane LUTON - BEDFORDSHIRE - LU2 9 TN ENGLAND	Ordinanza n. 3/2009 - Porto di Olbia - Corrispettivi a fronte del servizio di sicurezza M/N Island Escape -03/09/09	474,61
1.3.1.10	2009 785	SAGA SHIPPING COMPANY Ltd - c/o plasant & c Srl SANDGATE KENT - UK -	Ordinanza n. 3/2009 - Porto di Olbia - Corrispettivi a fronte del servizio di sicurezza M/N Spirit of Adventure 11/09/09	99,31
1.3.1.10	2009 786	Di Maio lines S.p.a. Viale dei pini, 1 Bis Torre del Greco	Ordinanza n. 3/2009 - P.to di Golfo Aranci - Corrispettivi a fronte del servizio di sicurezza mese di Agosto/2009	2.629,91
1.3.1.10	2009 787	Grandi Navi Veloci S.P. A. * Calata Marinai d'Italia PALERMO	Ordinanza n. 4/2009 - Porto Terres - Corrispettivi a fronte del servizio di sicurezza mese di Agosto/2009	68.800,11
1.3.1.10	2009 793	Grandi Navi Veloci S.P. A. * Calata Marinai d'Italia PALERMO	Ordinanza n. 4/2009 - Porto Terres - Corrispettivi a fronte del servizio di sicurezza mese di Marzo/2009	7.711,81
1.3.1.10	2009 794	Grandi Navi Veloci S.P. A. * Calata Marinai d'Italia PALERMO	Ordinanza n. 4/2009 - Porto Terres - Corrispettivi a fronte del servizio di sicurezza mese di Aprile/2009	14.608,81
1.3.1.10	2009 795	Grandi Navi Veloci S.P. A. * Calata Marinai d'Italia PALERMO	Ordinanza n. 4/2009 - Porto Terres - Corrispettivi a fronte del servizio di sicurezza mese di Maggio/2009	18.646,21
1.3.1.10	2009 796	Grandi Navi Veloci S.P. A. * Calata Marinai d'Italia PALERMO	Ordinanza n. 4/2009 - Porto Terres - Corrispettivi a fronte del servizio di sicurezza mese di Giugno/2009	29.755,01



Autorità Portuale Olbia e Golfo Aranci

Residui Attivi

Stazione Marittima Isola Bianca 07026 OLBIA (SS)

Codice Fiscale : 91025180901

Capitolo	Account	Debitore	Motivazione del credito dell'istituto	Somma
1.3.1.10	2009 800	STRADEBLU S.r.l. Via Assarotti n°29/02 GENOVA	Ordinanza n. 3/2009 - Porto di Olbia - Corrispettivi a fronte del servizio di sicurezza mese di Agosto/2009	1.565,31
1.3.1.10	2009 802	Forship S.p.A. Calata Nord, Porto Vado VADO LIGURE	Ordinanza n. 3/2009 - P.to di Golfo Aranci - Corrispettivi a fronte del servizio di sicurezza mese di Agosto/2009	245.253,81
1.3.1.10	2009 803	BEST MED SARL GILDO PASTOR CENTER 7, RUE DU GABIAN 9800 MONACO (MC) - C/O UNIMARE SRL OLBIA	Ordinanza n. 3/2009 - Porto di Olbia - Corrispettivi a fronte del servizio di sicurezza M/N Ocean Countess - 01/08/09	263,11
1.3.1.10	2009 804	COMANDO MELODY / ORCHESTRA - MSC CROCIERE S.P.A. P.zza Dante,6 GENOVA - GE - C/O UNIMARE SRL OLBIA	Ordinanza n. 3/2009 - Porto di Olbia - Corrispettivi a fronte del servizio di sicurezza M/N Melody - scalo 02/08/09	446,11
1.3.1.10	2009 805	CDF BLEU DE FRANCE LTD 198 OLD BAKERY STREET LA VALLETTA - MALTA - C/O UNINARE SRL OLBIA	Ordinanza n. 3/2009 - Porto di Olbia - Corrispettivi a fronte del servizio di sicurezza M/N Bleu de France - 03/08/09	257,71
1.3.1.10	2009 806	BEST MED SARL GILDO PASTOR CENTER 7, RUE DU GABIAN 9800 MONACO (MC) - C/O UNIMARE SRL OLBIA	Ordinanza n. 3/2009 - Porto di Olbia - Corrispettivi a fronte del servizio di sicurezza M/N Ocean Countess - 08/08/09	261,91
1.3.1.10	2009 807	COMANDO MELODY / ORCHESTRA - MSC CROCIERE S.P.A. P.zza Dante,6 GENOVA - GE - C/O UNIMARE SRL OLBIA	Crociéristi in transito	456,31
1.3.1.10	2009 808	BEST MED SARL GILDO PASTOR CENTER 7, RUE DU GABIAN 9800 MONACO (MC) - C/O UNIMARE SRL OLBIA	Ordinanza n. 3/2009 - Porto di Olbia - Corrispettivi a fronte del servizio di sicurezza M/N Ocean Countess 15/08/09	263,41
1.3.1.10	2009 809	COMANDO MELODY / ORCHESTRA - MSC CROCIERE S.P.A. P.zza Dante,6 GENOVA - GE - C/O UNIMARE SRL OLBIA	Ordinanza n. 3/2009 - Porto di Olbia - Corrispettivi a fronte del servizio di sicurezza M/N Melody scalo 16/08/09	452,71
1.3.1.10	2009 810	CDF BLEU DE FRANCE LTD 198 OLD BAKERY STREET LA VALLETTA - MALTA - C/O UNINARE SRL OLBIA	Ordinanza n. 3/2009 - Porto di Olbia - Corrispettivi a fronte del servizio di sicurezza M/N Bleu de France - 17/08/09	279,91
1.3.1.10	2009 811	BEST MED SARL GILDO PASTOR CENTER 7, RUE DU GABIAN 9800 MONACO (MC) - C/O UNIMARE SRL OLBIA	Ordinanza n. 3/2009 - Porto di Olbia - Corrispettivi a fronte del servizio di sicurezza M/N Ocean Countess - 22/08/09	265,51
1.3.1.10	2009 812	COMANDO MELODY / ORCHESTRA - MSC CROCIERE S.P.A. P.zza Dante,6 GENOVA - GE - C/O UNIMARE SRL OLBIA	Ordinanza n. 3/2009 - Porto di Olbia - Corrispettivi a fronte del servizio di sicurezza M/N Melody scalo 23/08/09	459,01
1.3.1.10	2009 813	BEST MED SARL GILDO PASTOR CENTER 7, RUE DU GABIAN 9800 MONACO (MC) - C/O UNIMARE SRL OLBIA	Ordinanza n. 3/2009 - Porto di Olbia - Corrispettivi a fronte del servizio di sicurezza M/N Ocean Countess 29/08/09	266,11
1.3.1.10	2009 814	COMANDO MELODY / ORCHESTRA - MSC CROCIERE S.P.A. P.zza Dante,6 GENOVA - GE - C/O UNIMARE SRL OLBIA	Ordinanza n. 3/2009 - Porto di Olbia - Corrispettivi a fronte del servizio di sicurezza M/N Melody scalo 30/08/09	413,71
1.3.1.10	2009 815	CDF BLEU DE FRANCE LTD 198 OLD BAKERY STREET LA VALLETTA - MALTA - C/O UNINARE SRL OLBIA	Ordinanza n. 3/2009 - Porto di Olbia - Corrispettivi a fronte del servizio di sicurezza M/N Bleu de France 31/08/09	229,51
1.3.1.10	2009 817	SNAV S.p.a. Stazione Marittima Molo Angioino NAPOLI	Ordinanza n. 3/2009 - Porto di Olbia - Corrispettivi a fronte del servizio di sicurezza mese di Agosto 2009	111.458,71
1.3.1.10	2009 883	Di Maio lines S.p.a. Viale dei pini, 1 Bis Torre del Greco	Ordinanza n. 3/2009 - P.to di Golfo Aranci Corrispettivi a fronte del servizio di sicurezza mese di Luglio/2009	2.672,41
1.3.1.10	2009 884	STRADEBLU S.r.l. Via Assarotti n°29/02 GENOVA	Ordinanza n. 3/2009 - Porto di Olbia - Corrispettivi a fronte del servizio di sicurezza mese di Settembre/2009	2.641,91
1.3.1.10	2009 886	BEST MED SARL GILDO PASTOR CENTER 7, RUE DU GABIAN 9800	Ordinanza n. 3/2009 - Porto di Olbia - Corrispettivi a fronte del	250,81



Autorità Portuale Olbia e Golfo Aranci

Residui Attivi

Stazione Marittima Isola Bianca 07026 OLBIA (SS)

Codice Fiscale : 91025180901

Capitolo	Accounting	Debitore	Motivazione del credito dell'istituto	Somma
		MONACO (MC) - C/O UNIMARE SRL OLBIA	servizio di sicur. scalo del 05/09/09 - Ocean Countess	
1.3.1.10	2009 887	COMANDO MELODY / ORCHESTRA - MSC CROCIERE S.P.A. P.zza Dante,6 GENOVA - GE - C/O UNIMARE SRL OLBIA	Ordinanza n. 3/2009 - Porto di Olbia - Corrispettivi a fronte del servizio di sicurezza scalo del 06/09/2006	391,51
1.3.1.10	2009 888	COSTA CROCIERE S.P.A. Via XII Ottobre GENOVA - GE - C/O UNIMARE SRL OLBIA	Ordinanza n. 3/2009 - Porto di Olbia - Corrispettivi a fronte del servizio di sicur. scalo del 11/09/09 - Costa Marina	224,11
1.3.1.10	2009 889	BEST MED SARL GILDO PASTOR CENTER 7, RUE DU GABIAN 9800 MONACO (MC) - C/O UNIMARE SRL OLBIA	Ordinanza n. 3/2009 - Porto di Olbia - Corrispettivi a fronte del servizio di sicur.scalo del 12/09/09 Ocean Countess	266,71
1.3.1.10	2009 890	COMANDO MELODY / ORCHESTRA - MSC CROCIERE S.P.A. P.zza Dante,6 GENOVA - GE - C/O UNIMARE SRL OLBIA	Ordinanza n. 3/2009 - Porto di Olbia - Corrispettivi a fronte del servizio di sicur.scalo del 13/09/09 - Melody	328,21
1.3.1.10	2009 891	CDF BLEU DE FRANCE LTD 198 OLD BAKERY STREET LA VALLETTA - MALTA - C/O UNINARE SRL OLBIA	Ordinanza n. 3/2009 - Porto di Olbia - Corrispettivi a fronte del servizio di sicurezza scalo del 14/09/09	192,01
1.3.1.10	2009 892	COMANDO MELODY / ORCHESTRA - MSC CROCIERE S.P.A. P.zza Dante,6 GENOVA - GE - C/O UNIMARE SRL OLBIA	Ordinanza n. 3/2009 - Porto di Olbia - Corrispettivi a fronte del servizio di sicur.scalo del 15/09/09 - MSC Orchestra	760,21
1.3.1.10	2009 893	BEST MED SARL GILDO PASTOR CENTER 7, RUE DU GABIAN 9800 MONACO (MC) - C/O UNIMARE SRL OLBIA	Ordinanza n. 3/2009 - Porto di Olbia - Corrispettivi a fronte del servizio di sicur.scalo del 19/09/09 -Ocean Countess	253,81
1.3.1.10	2009 894	COMANDO MELODY / ORCHESTRA - MSC CROCIERE S.P.A. P.zza Dante,6 GENOVA - GE - C/O UNIMARE SRL OLBIA	Ordinanza n. 3/2009 - Porto di Olbia - Corrispettivi a fronte del servizio di sicur.scalo del 20/09/09 MSC Melody	307,81
1.3.1.10	2009 895	COSTA CROCIERE S.P.A. Via XII Ottobre GENOVA - GE - C/O UNIMARE SRL OLBIA	Ordinanza n. 3/2009 - Porto di Olbia - Corrispettivi a fronte del servizio di sicur.scalo del 20/09/09 Costa Marina	216,91
1.3.1.10	2009 896	BEST MED SARL GILDO PASTOR CENTER 7, RUE DU GABIAN 9800 MONACO (MC) - C/O UNIMARE SRL OLBIA	Ordinanza n. 3/2009 - Porto di Olbia - Corrispettivi a fronte del servizio di sicur.scalo del 26/09/09 Ocean Countess	253,81
1.3.1.10	2009 897	COMANDO MELODY / ORCHESTRA - MSC CROCIERE S.P.A. P.zza Dante,6 GENOVA - GE - C/O UNIMARE SRL OLBIA	Ordinanza n. 3/2009 - Porto di Olbia - Corrispettivi a fronte del servizio di sicur.scalo del 27/09/09 - MSC Melody	305,41
1.3.1.10	2009 898	CDF BLEU DE FRANCE LTD 198 OLD BAKERY STREET LA VALLETTA - MALTA - C/O UNINARE SRL OLBIA	Ordinanza n. 3/2009 - Porto di Olbia - Corrispettivi a fronte del servizio di sicurezza scalo del 28/09/09	222,61
1.3.1.10	2009 932	SNAV S.p.a. Stazione Marittima Molo Angioino NAPOLI	Ordinanza n. 3/2009 - Porto di Olbia - Corrispettivi a fronte del servizio di sicurezza mese di Settembre/2009	31.613,91
1.3.1.10	2009 933	Di Maio lines S.p.a. Viale dei pini, 1 Bis Torre del Greco	Ordinanza n. 3/2009 - P.to di Golfo Aranci - Corrispettivi a fronte del servizio di sicurezza mese di Settembre/2009	2.622,01
1.3.1.10	2009 935	Grandi Navi Veloci S.P. A. * Calata Marinai d'Italia PALERMO	Ordinanza n. 4/2009 - Porto Torres - Corrispettivi a fronte del servizio di sicurezza mese di Settembre/2009	45.872,71
1.3.1.10	2009 939	SUNSHINE CRUISE LTD TUI Travel PLC Cruise Finance Department Wigmore House - Wigmore Lane LUTON - BEDFORDSHIRE - LU2 9 TN ENGLAND	Ordinanza n. 3/2009 - Porto di Olbia - Corrispettivi a fronte del servizio di sicur.scalo del 15/10/09 Island Escape	470,11
1.3.1.10	2009 984	Forship S.p.A. Calata Nord, Porto Vado VADO LIGURE	Ordinanza n. 3/2009 - P.to di Golfo Aranci Corrispettivi a fronte del servizio di sicurezza mese di Settembre 2009	166.028,61
1.3.1.10	2009 985	Tirrenia navigazione S.p.A. Rion Sirignano, 2 NAPOLI	Ordinanza n. 3/2009 - Porto di Olbia - Corrispettivi a fronte del servizio di sicurezza mese di Agosto 2009	193.827,91



Autorità Portuale Olbia e Golfo Aranci

Residui Attivi

Stazione Marittima Isola Bianca 07026 OLBIA (SS)

Codice Fiscale : 91025180901

Capitolo	Accreditamento	Debitore	Motivazione del credito dell'istituto	Somma
1.3.1.10	2009 987	Grandi Navi Veloci S.P.A. Calata Marinali d'Italia PALERMO	Ordinanza n. 3/2009 - Porto di Olbia - Corrispettivi a fronte del servizio di sicurezza mese di Settembre 2009	69.988,91
1.3.1.10	2009 1010	ATLANTICA SPA DI NAVIGAZIONE Via Emerico Amari,8 PALERMO	Ordinanza n. 3/2009 - Porto di Olbia - Corrispettivi a fronte del servizio di sicurezza M/N Cruise barcelona del 03/11	15,31
1.3.1.10	2009 1030	IBEROS CRUCEROS - Ciudad Empresarial Adequa - C/o Ag. Cincotta Avda De Burgos, 89 LAS TABLAS - MADRID -	Ordinanza n. 4/2009 - Porto Torres - Corrispettivi a fronte del servizio di sicurezza mese di Nov.09 M/N Gran Celebration	447,91
1.3.1.10	2009 1031	Grandi Navi Veloci S.P.A. * Calata Marinali d'Italia PALERMO	Ordinanza n. 4/2009 - Porto Torres - Corrispettivi a fronte del servizio di sicurezza mese di Ottobre 2009	22.154,31
1.3.1.10	2009 1032	Soc. S.A.T. Consulting S.r.l. Via Genova n°55 OLBIA	Ordinanza n. 3/2009 - Porto di Olbia - Corrispettivi a fronte del servizio di sicurezza mese di Ottobre 2009 M/N Maria G.	48,51
1.3.1.10	2009 1034	Tirrenia navigazione S.p.A. Rion Sirignano, 2 NAPOLI	Ordinanza n. 4/2009 - Porto Torres - Corrispettivi a fronte del servizio di sicurezza mese di Ottobre 2009	31.783,31
1.3.1.10	2009 1035	BEST MED SARL GILDO PASTOR CENTER 7, RUE DU GABIAN 9800 MONACO (MC) - C/O UNIMARE SRL OLBIA	Ordinanza n. 3/2009 - Porto di Olbia - Corrispettivi a fronte del servizio di sicur. M/N Ocean Count. scalo del 03/10/2009	215,11
1.3.1.10	2009 1036	COMANDO MELODY / ORCHESTRA - MSC CROCIERE S.P.A. P.zza Dante,6 GENOVA - GE - C/O UNIMARE SRL OLBIA	Ordinanza n. 3/2009 - Porto di Olbia - Corrispettivi a fronte del serv.di sicurezza M/N Melody scalo del 04/10/2009	335,71
1.3.1.10	2009 1037	MASTER AND OWNER MS DELPHIN VOYAGER DELPHIN KREUZFAHRTEN GMBH DEICHSTRASSE 9 - HAMBURG (GERMANY)	Ordinanza n. 3/2009 - Porto di Olbia - Corrispettivi a fronte del serv. di sicurezza M/N Delphin Voyager scalo del 09/10/09	70,21
1.3.1.10	2009 1038	BEST MED SARL GILDO PASTOR CENTER 7, RUE DU GABIAN 9800 MONACO (MC) - C/O UNIMARE SRL OLBIA	Ordinanza n. 3/2009 - Porto di Olbia - Corrispettivi a fronte del serv.di sicurezza M/N Gemini scalo del 10/10/2009	242,41
1.3.1.10	2009 1040	COMANDO MELODY / ORCHESTRA - MSC CROCIERE S.P.A. P.zza Dante,6 GENOVA - GE - C/O UNIMARE SRL OLBIA	Ordinanza n. 3/2009 - Porto di Olbia - Corrispettivi a fronte del serv.di sicurezza M/N Melody scalo del 11/10/2009	330,31
1.3.1.10	2009 1041	CDF BLEU DE FRANCE LTD 198 OLD BAKERY STREET LA VALLETTA - MALTA - C/O UNIMARE SRL OLBIA	Ordinanza n. 3/2009 - Porto di Olbia - Corrispettivi a fronte del serv.di sicurezza M/N Bleu de France scalo del 12/10/2009	206,71
1.3.1.10	2009 1042	MASTER AND OWNER MS DELPHIN VOYAGER DELPHIN KREUZFAHRTEN GMBH DEICHSTRASSE 9 - HAMBURG (GERMANY)	Ordinanza n. 3/2009 - Porto di Olbia - Corrispettivi a fronte del serv.di sicur. M/N Delphin Voyager scalo del 13/10/09	160,81
1.3.1.10	2009 1043	BEST MED SARL GILDO PASTOR CENTER 7, RUE DU GABIAN 9800 MONACO (MC) - C/O UNIMARE SRL OLBIA	Ordinanza n. 3/2009 - Porto di Olbia - Corrispettivi a fronte del serv.di sicurezza M/N Gemini scalo del 17/10/09	229,21
1.3.1.10	2009 1044	COSTA CROCIERE S.P.A. Via XII Ottobre GENOVA - GE - C/O UNIMARE SRL OLBIA	Ordinanza n. 3/2009 - Porto di Olbia - Corrispettivi a fronte del serv. di sicur. M/N Costa Marina scalo del 17/10/09	198,61
1.3.1.10	2009 1045	COMANDO MELODY / ORCHESTRA - MSC CROCIERE S.P.A. P.zza Dante,6 GENOVA - GE - C/O UNIMARE SRL OLBIA	Ordinanza n. 3/2009 - Porto di Olbia - Corrispettivi a fronte del serv. di sicur. M/N Melody scalo del 18/10/09	320,11
1.3.1.10	2009 1046	BEST MED SARL GILDO PASTOR CENTER 7, RUE DU GABIAN 9800 MONACO (MC) - C/O UNIMARE SRL OLBIA	Ordinanza n. 3/2009 - Porto di Olbia - Corrispettivi a fronte del serv. di sicur. M/N Gemini scalo del 24/10/09	195,61
1.3.1.10	2009 1047	MASTER AND OWNER MS DELPHIN VOYAGER DELPHIN KREUZFAHRTEN GMBH DEICHSTRASSE 9 - HAMBURG (GERMANY)	Ordinanza n. 3/2009 - Porto di Olbia - Corrispettivi a fronte del serv. di sicur. M/N Delphin Voyager scalo el 27/10/09	132,01
1.3.1.10	2009 1048	Moby S.p.A. Via Teseo Tesi PORTOFERRAIO	Ordinanze n°3/2009 P.to di Olbia e n°4/2009 P.to di Porto Torres -	85.466,71



Autorità Portuale Olbia e Golfo Aranci

Residui Attivi

Stazione Marittima Isola Bianca 07026 OLBIA (SS)

Codice Fiscale : 91025180901

Capitolo	Accounting	Debitore	Motivazione del credito dell'istituto	Somma
			Corrispettivi a fronte del servizio di sicurezza mese di Ottobre 2009	
1.3.1.10	2009 1049	Forship S.p.A. Calata Nord, Porto Vado VADO LIGURE	Ordinanza n. 3/2009 - P.to di Golfo Aranci - Corrispettivi a fronte del servizio di sicurezza mese di Ottobre 2009	47.865,61
1.3.1.10	2009 1050	SNAV S.p.a. Stazione Marittima Molo Angioino NAPOLI	Ordinanza n. 3/2009 - Porto di Olbia - Corrispettivi a fronte del servizio di sicurezza mese di Ottobre 2009	9.411,50
1.3.1.10	2009 1051	Grandi Navi Veloci S.P.A Calata Marinali d'Italia PALERMO	Ordinanza n. 3/2009 - Porto di Olbia - Corrispettivi a fronte del servizio di sicurezza mese di Ottobre 2009	3.041,51
1.3.1.10	2009 1098	Soc. S.A.T. Consulting S.r.l. Via Genova n°55 OLBIA	Ordinanza n. 3/2009 - Porto di Olbia - Corrispettivi a fronte del servizio di sicurezza mese di Novembre 2009	425,81
1.3.1.10	2009 1099	Tirrenia navigazione S.p.A. Rion Sirignano, 2 NAPOLI	fatt. n°193 del 16/12/09 - Integrazione passeggeri in partenza mese di Agosto/2009	50.828,81
1.3.1.10	2009 1100	Tirrenia navigazione S.p.A. Rion Sirignano, 2 NAPOLI	Ordinanza n. 3/2009 - Porto di Olbia - Corrispettivi a fronte del servizio di sicurezza mese di Settembre 2009	105.575,51
1.3.1.10	2009 1101	Tirrenia navigazione S.p.A. Rion Sirignano, 2 NAPOLI	Ordinanza n. 3/2009 - Porto di Olbia - Corrispettivi a fronte del servizio di sicurezza mese di Ottobre 2009	51.092,61
1.3.1.10	2009 1102	Tirrenia navigazione S.p.A. Rion Sirignano, 2 NAPOLI	Ordinanza n. 4/2009 - Porto Torres - Corrispettivi a fronte del servizio di sicurezza mese di Novembre 2009	20.953,11
1.3.1.10	2009 1110	OCEANIA CRUISES INC. 8300 NW 33 rd STREET FL33122 MIAMI - U.S.A.	Ordinanza n. 3/2009 - Porto di Olbia - Corrispettivi a fronte del servizio di sicurezza M/N Insigna scalo del 17/11/09	204,91
1.3.1.10	2009 1111	Grandi Navi Veloci S.P.A Calata Marinali d'Italia PALERMO	Ordinanza n. 3/2009 - Porto di Olbia - Corrispettivi a fronte del servizio di sicurezza mese di Novembre 09	688,51
1.3.1.10	2009 1112	STRADEBLU S.r.l. Via Assarotti n°29/02 GENOVA	Ordinanza n. 3/2009 - Porto di Olbia - Corrispettivi a fronte del servizio di sicurezza mese di Novembre 09	2.824,61
1.3.1.10	2009 1113	Armamento Sardo S.r.l. Corso Umberto, 26 Olbia	Ordinanza n. 3/2009 - Porto di Olbia - Corrispettivi a fronte del servizio di sicurezza mese di Ottobre 09	4.563,01
1.3.1.10	2009 1114	Armamento Sardo S.r.l. Corso Umberto, 26 Olbia	Ordinanza n. 3/2009 - Porto di Olbia - Corrispettivi a fronte del servizio di sicurezza mese di Novembre 09	4.224,41
1.3.1.10	2009 1239	Tirrenia navigazione S.p.A. Rion Sirignano, 2 NAPOLI	Ordinanza n. 3/2009 - Porto di Olbia - Corrispettivi a fronte del servizio di sicurezza mese di Novembre 2009	34.812,51
1.3.1.10	2009 1240	Tirrenia navigazione S.p.A. Rion Sirignano, 2 NAPOLI	Ordinanza n. 3/2009 - Porto di Olbia - Corrispettivi a fronte del servizio di sicurezza mese di Dicembre 2009	39.941,41
1.3.1.10	2009 1241	Tirrenia navigazione S.p.A. Rion Sirignano, 2 NAPOLI	Ordinanza n. 4/2009 - Porto Torres - Corrispettivi a fronte del servizio di sicurezza mese di Dicembre 2009	25.123,91
1.3.1.10	2009 1242	HOLLAND AMERICA LINE INC - SEATTLE (U.S.A.) C/o Agenzia Marittima Unimare OLBIA	Ordinanza n. 3/2009 - Porto di Olbia - Corrispettivi a fronte del serv. di sicurezza scalo del 07/11/09 M/N PRINSENDAM	223,51
1.3.1.10	2009 1247	SNAV S.p.a. Stazione Marittima Molo Angioino NAPOLI	Ordinanza n. 3/2009 - Porto di Olbia - Corrispettivi a fronte del servizio di sicurezza mese di Novembre 2009	6.056,41
1.3.1.10	2009 1248	SNAV S.p.a. Stazione Marittima Molo Angioino NAPOLI	Ordinanza n. 3/2009 - Porto di Olbia - Corrispettivi a fronte del servizio di sicurezza mese di Dicembre 2009	8.812,11
1.3.1.10	2009 1254	Moby S.p.A. Via Teseo Tesi PORTOFERRAIO	Ordinanze n°3/2009 P.to di Olbia e n°4/2009 P.to di Porto Torres - Corrispettivi a fronte del servizio di sicurezza mese di Novembre 2009	42.840,01
1.3.1.10	2009 1255	Moby S.p.A. Via Teseo Tesi PORTOFERRAIO	Ordinanze n°3/2009 P.to di Olbia e n°4/2009 P.to di Porto Torres -	47.457,01



Autorità Portuale Olbia e Golfo Aranci

Residui Attivi

Stazione Marittima Isola Bianca 07026 OLBIA (SS)

Codice Fiscale : 91025180901

Capitolo	Account	Debitore	Motivazione del credito dell'istituto	Somma
			Corrispettivi a fronte del servizio di sicurezza mese di Dicembre 2009	
1.3.1.10	2009 1256	Armamento Sardo S.r.l. Corso Umberto, 26 Olbia	Ordinanza n. 3/2009 - Porto di Olbia - Corrispettivi a fronte del servizio di sicurezza mese di Novembre 2009	4.224,41
1.3.1.10	2009 1257	Armamento Sardo S.r.l. Corso Umberto, 26 Olbia	Ordinanza n. 3/2009 - Porto di Olbia - Corrispettivi a fronte del servizio di sicurezza mese di Dicembre 2009	3.196,71
1.3.1.10	2009 1258	Forship S.p.A. Calata Nord, Porto Vado VADO LIGURE	Ordinanza n. 3/2009 - P.to di Golfo Aranci - Corrispettivi a fronte del servizio di sicurezza mese di Novembre 2009	16.889,71
1.3.1.10	2009 1259	Forship S.p.A. Calata Nord, Porto Vado VADO LIGURE	Ordinanza n. 3/2009 - P.to di Golfo Aranci - Corrispettivi a fronte del servizio di sicurezza mese di Dicembre 2009	21.164,91
1.3.1.10	2009 1260	STRADEBLU S.r.l. Via Assarotti n°29/02 GENOVA	Ordinanza n. 3/2009 - Porto di Olbia - Corrispettivi a fronte del servizio di sicurezza mese di Ottobre 2009	2.473,91
1.3.1.10	2009 1261	Soc. S.A.T. Consulting S.r.l. Via Genova n°55 OLBIA	Ordinanza n. 3/2009 - Porto di Olbia - Corrispettivi a fronte del servizio di sicurezza mese di Dicembre 2009	396,21
1.3.1.10	2009 1262	Grandi Navi Veloci S.P. A. * Calata Marinali d'Italia PALERMO	Ordinanza n. 4/2009 - Porto Torres - Corrispettivi a fronte del servizio di sicurezza mese di Novembre 2009	7.197,91
1.3.1.10	2009 1263	Grandi Navi Veloci S.P. A. * Calata Marinali d'Italia PALERMO	Ordinanza n. 4/2009 - Porto Torres - Corrispettivi a fronte del servizio di sicurezza mese di Dicembre 2009	13.511,61
1.3.1.10	2009 1264	SOC. S.N.C.M. 61, Boulevard des dames 13002 MARSIGLIA - (FRANCIA) - PRESSO AGENZ. MARITTIMA PAGLIETTI SRL	Ordinanza n. 4/2009 - Porto Torres - Corrispettivi a fronte del servizio di sicurezza mese di Novembre 2009	174,21
1.3.1.10	2009 1265	SOC. C.M.N. 4, Quaid D'arene 13002 MARSIGLIA - (FRANCIA) - PRESSO AGENZ.MARITTIMA PAGLIETTI SRL	Ordinanza n. 4/2009 - Porto Torres - Corrispettivi a fronte del servizio di sicurezza mesi di Novembre e Dicembre /2009	1.569,41
1.3.1.10	2009 1266	Soc. Grimaldi Group S.p.a. C/o Ag. Mar. MEC Shipping Zona Industriale Molo A.S.I. PORTO TORRES	Ordinanza n. 4/2009 - Porto Torres - Corrispettivi a fronte del servizio di sicurezza x i mesi da Marzo 2009 a Ottobre 2009	80.709,21
1.3.1.10	2009 1277	STRADEBLU S.r.l. Via Assarotti n°29/02 GENOVA	Ordinanza n. 3/2009 - Porto di Olbia - Corrispettivi a fronte del servizio di sicurezza mese di Dicembre 2009	1.887,81
Totale Capitolo :				2.069.331,01
1.3.1.11	2009 840	Forship S.p.A. Calata Nord, Porto Vado VADO LIGURE	P.to di Golfo Aranci - Ord. n°2/2009 del 06 Febbraio 2009 - Tariffe da corrispondere per i servizi di interesse generale connessi con l'utilizzo dell'area portuale - Periodo Luglio - Agosto 2009	214.325,20
1.3.1.11	2009 881	Di Maio lines S.p.a. Viale dei pini, 1 Bis Torre del Greco	P.to di Golfo Aranci - Ord. n°02/2009 in data 06/02/2009 - Tariffe da corrispondere per i servizi di interesse generale connessi con l'utilizzo dell'area portuale. Periodo Giugno - Settembre 2009:	13.081,20
1.3.1.11	2009 950	Forship S.p.A. Calata Nord, Porto Vado VADO LIGURE	P.to di Golfo Aranci - Ordinanza n°02/2009 in data 06 febbraio 2009 - Tariffe da corrispondere per i servizi di interesse generale connessi con l'utilizzo dell'area portuale . Periodo Settembre 2009	162.679,60
1.3.1.11	2009 1008	Agenzia marittima Cincotta Srl Via Perdixedda, 18 CAGLIARI	Porto di Porto Torres - Ordinanza n°02/2009 del 06.02.2009 - Tariffe da corrispondere per i servizi di interesse generale connessi con l'utilizzo dell'area portuale M/N Gran Celebration del 03/11/2009 P.to Torres	1.487,00
1.3.1.11	2009 1052	Grandi Navi Veloci S.P. A. * Calata Marinali d'Italia PALERMO	Porto di Porto Torres - Ordinanza n°02/2009 del 06.02.2009 - Tariffe da corrispondere per i servizi di interesse generale connessi con l'utilizzo dell'area portuale mese SETTEMBRE 2009	39.511,65
1.3.1.11	2009 1053	Grandi Navi Veloci S.P. A. * Calata Marinali d'Italia PALERMO	Porto di Porto Torres - Ordinanza n°02/2009 del 06.02.2009 - Tariffe da corrispondere per i servizi di interesse generale connessi con l'utilizzo dell'area portuale mese OTTOBRE 2009	21.757,02
1.3.1.11	2009 1157	Tirrenia navigazione S.p.A. Rion Sirignano, 2 NAPOLI	Porto di Porto Torres - Ordinanza n°02/2009 del 06.02.2009 - Tariffe da corrispondere per i servizi di interesse generale connessi con l'utilizzo dell'area portuale mese NOVEMBRE 2009	22.860,60
1.3.1.11	2009 1158	GRIMALDI LINES c/o MEC- SHIPPING P.TO INDUSTRIALE PORTO TORRES	Porto di Porto Torres - Ordinanza n°02/2009 del 06.02.2009 - Tariffe	1.022,50




Autorità Portuale Olbia e Golfo Aranci

Residui Attivi

Stazione Marittima Isola Bianca 07026 OLBIA (SS)

Codice Fiscale : 91025180901

Capitolo	Accounting	Debitore	Motivazione del credito dell'istituto	Somma
			da corrispondere per i servizi di interesse generale connessi con l'utilizzo dell'area portuale mese MARZO 2009 - PT-BA-PT-	
1.3.1.11	2009 1159	GRIMALDI LINES c/o MEC- SHIPPING P.TO INDUSTRIALE PORTO TORRES	Porto di Porto Torres - Ordinanza n°02/2009 del 06.02.2009 - Tariffe da corrispondere per i servizi di interesse generale connessi con l'utilizzo dell'area portuale mese MARZO 2009 PT-CV-PT	650,20
1.3.1.11	2009 1160	GRIMALDI LINES c/o MEC- SHIPPING P.TO INDUSTRIALE PORTO TORRES	Porto di Porto Torres - Ordinanza n°02/2009 del 06.02.2009 - Tariffe da corrispondere per i servizi di interesse generale connessi con l'utilizzo dell'area portuale mese APRILE 2009 - PT-BA-PT	2.702,50
1.3.1.11	2009 1161	GRIMALDI LINES c/o MEC- SHIPPING P.TO INDUSTRIALE PORTO TORRES	Porto di Porto Torres - Ordinanza n°02/2009 del 06.02.2009 - Tariffe da corrispondere per i servizi di interesse generale connessi con l'utilizzo dell'area portuale mese APRILE 2009 -PT -CV - PT	2.418,60
1.3.1.11	2009 1162	GRIMALDI LINES c/o MEC- SHIPPING P.TO INDUSTRIALE PORTO TORRES	Porto di Porto Torres - Ordinanza n°02/2009 del 06.02.2009 - Tariffe da corrispondere per i servizi di interesse generale connessi con l'utilizzo dell'area portuale mese Maggio 2009 - PT-BA-PT	1.948,80
1.3.1.11	2009 1163	GRIMALDI LINES c/o MEC- SHIPPING P.TO INDUSTRIALE PORTO TORRES	Porto di Porto Torres - Ordinanza n°02/2009 del 06.02.2009 - Tariffe da corrispondere per i servizi di interesse generale connessi con l'utilizzo dell'area portuale mese Maggio 2009 - PT - CV- PT	1.970,80
1.3.1.11	2009 1164	GRIMALDI LINES c/o MEC- SHIPPING P.TO INDUSTRIALE PORTO TORRES	Porto di Porto Torres - Ordinanza n°02/2009 del 06.02.2009 - Tariffe da corrispondere per i servizi di interesse generale connessi con l'utilizzo dell'area portuale mese Giugno 2009 -PT-BA-PT	5.403,40
1.3.1.11	2009 1165	GRIMALDI LINES c/o MEC- SHIPPING P.TO INDUSTRIALE PORTO TORRES	Porto di Porto Torres - Ordinanza n°02/2009 del 06.02.2009 - Tariffe da corrispondere per i servizi di interesse generale connessi con l'utilizzo dell'area portuale mese GIUGNO 2009 - PT -CV-PT	6.023,40
1.3.1.11	2009 1166	GRIMALDI LINES c/o MEC- SHIPPING P.TO INDUSTRIALE PORTO TORRES	Porto di Porto Torres - Ordinanza n°02/2009 del 06.02.2009 - Tariffe da corrispondere per i servizi di interesse generale connessi con l'utilizzo dell'area portuale mese LUGLIO 2009 - PT-BA-PT	10.779,00
1.3.1.11	2009 1167	GRIMALDI LINES c/o MEC- SHIPPING P.TO INDUSTRIALE PORTO TORRES	Porto di Porto Torres - Ordinanza n°02/2009 del 06.02.2009 - Tariffe da corrispondere per i servizi di interesse generale connessi con l'utilizzo dell'area portuale mese LUGLIO 2009 - PT-CV-PT	9.701,30
1.3.1.11	2009 1168	GRIMALDI LINES c/o MEC- SHIPPING P.TO INDUSTRIALE PORTO TORRES	Porto di Porto Torres - Ordinanza n°02/2009 del 06.02.2009 - Tariffe da corrispondere per i servizi di interesse generale connessi con l'utilizzo dell'area portuale mese AGOSTO 2009 - PT-BA-PT	22.984,00
1.3.1.11	2009 1169	GRIMALDI LINES c/o MEC- SHIPPING P.TO INDUSTRIALE PORTO TORRES	Porto di Porto Torres - Ordinanza n°02/2009 del 06.02.2009 - Tariffe da corrispondere per i servizi di interesse generale connessi con l'utilizzo dell'area portuale mese AGOSTO 2009 -PT-CV-PT	22.778,90
1.3.1.11	2009 1170	GRIMALDI LINES c/o MEC- SHIPPING P.TO INDUSTRIALE PORTO TORRES	Porto di Porto Torres - Ordinanza n°02/2009 del 06.02.2009 - Tariffe da corrispondere per i servizi di interesse generale connessi con l'utilizzo dell'area portuale mese SETTEMBRE 2009 PT-BA-PT	6.805,30
1.3.1.11	2009 1171	GRIMALDI LINES c/o MEC- SHIPPING P.TO INDUSTRIALE PORTO TORRES	Porto di Porto Torres - Ordinanza n°02/2009 del 06.02.2009 - Tariffe da corrispondere per i servizi di interesse generale connessi con l'utilizzo dell'area portuale mese SETTEMBRE 2009 - PT-CV-PT	3.938,50
1.3.1.11	2009 1172	GRIMALDI LINES c/o MEC- SHIPPING P.TO INDUSTRIALE PORTO TORRES	Porto di Porto Torres - Ordinanza n°02/2009 del 06.02.2009 - Tariffe da corrispondere per i servizi di interesse generale connessi con l'utilizzo dell'area portuale mese OTTOBRE 2009 - PT-BA-PT	3.437,90
1.3.1.11	2009 1173	GRIMALDI LINES c/o MEC- SHIPPING P.TO INDUSTRIALE PORTO TORRES	Porto di Porto Torres - Ordinanza n°02/2009 del 06.02.2009 - Tariffe da corrispondere per i servizi di interesse generale connessi con l'utilizzo dell'area portuale mese OTTOBRE 2009 - PT-CV-PT	2.175,40
1.3.1.11	2009 1245	Tirrenia navigazione S.p.A. Rion Sirignano, 2 NAPOLI	Porto di Porto Torres - Ordinanza n°02/2009 del 06.02.2009 - Tariffe da corrispondere per i servizi di interesse generale connessi con l'utilizzo dell'area portuale mese DICEMBRE 2009	32.319,70
1.3.1.11	2009 1246	SOC. C.M.N. 4, Quaid D'arene 13002 MARSIGLIA - (FRANCIA) - PRESSO - AGENZ.MARITTIMA PAGLIETTI SRL	Porto di Porto Torres - Ordinanza n°02/2009 del 06.02.2009 - Tariffe da corrispondere per i servizi di interesse generale connessi con l'utilizzo dell'area portuale mese DICEMBRE 2009	953,80
1.3.1.11	2009 1267	Moby S.p.A. Via Teseo Tesei PORTOFERRAIO	Porto Cocciani di Olbia - Delibera n°141/2003, così come aggiornata dalla nota prot.n.141 del 01.01.2008 Tariffe da corrispondere per i servizi di interesse generale connessi con l'utilizzo dell'area portuale periodo Nov.-Dic. 2009	1.763,39
1.3.1.11	2009 1268	Forship S.p.A. Calata Nord, Porto Vado VADO LIGURE	Porto di Golfo Aranci - Ordinanza n°02/2009 del 06.02.2009 - Tariffe da corrispondere per i servizi di interesse generale connessi con l'utilizzo dell'area portuale periodo : Nov.-Dic.2009	47.341,40
1.3.1.11	2009 1269	Armamento Sardo S.r.l. Corso Umberto, 26 Olbia	Porto Cocciani di Olbia- Delibera n°141/2003, così come aggiornata dalla nota n.41 del 04.01.08 - Tariffe da corrispondere per i servizi di interesse generale connessi con l'utilizzo dell'area portuale periodo:Nov.- Dic. 2009	3.896,47



Autorità Portuale Olbia e Golfo Aranci

Residui Attivi

Stazione Marittima Isola Bianca 07026 OLBIA (SS)

Codice Fiscale : 91025180901

Capitolo	Accounting	Debitore	Motivazione del credito dell'istituto	Somma
1.3.1.11	2009 1270	Moby S.p.A. Via Teseo Tesei PORTOFERRAIO	Porto Cocciani di Olbia - Delibera n°141/2003, così come aggiornata dalla nota prot.n.141 del 01.01.2008 Tariffe da corrispondere per i servizi di interesse generale connessi con l'utilizzo dell'area portuale periodo maggio 2009	1.922,40
1.3.1.11	2009 1271	Moby S.p.A. Via Teseo Tesei PORTOFERRAIO	Porto Cocciani di Olbia - Delibera n°141/2003, così come aggiornata dalla nota prot.n.141 del 01.01.2008 Tariffe da corrispondere per i servizi di interesse generale connessi con l'utilizzo dell'area portuale periodo giugno 2009	1.762,20
1.3.1.11	2009 1272	Forship S.p.A. Calata Nord, Porto Vado VADO LIGURE	Porto di Golfo Aranci - Ordinanza n°02/2009 del 06.02.2009 - Tariffe da corrispondere per i servizi di interesse generale connessi con l'utilizzo dell'area portuale periodo : ottobre 2009	50.970,80
1.3.1.11	2009 1273	Grandi Navi Veloci S.P. A. * Calata Marinai d'Italia PALERMO	Porto Torres - Ordinanza n. 02/2009 del 06/02/2009 - Richiesta tariffe portuali mese di novembre 2009	7.682,60
1.3.1.11	2009 1274	Grandi Navi Veloci S.P. A. * Calata Marinai d'Italia PALERMO	Porto di Porto Torres - Ordinanza n°02/2009 del 06.02.2009 - Tariffe da corrispondere per i servizi di interesse generale connessi con l'utilizzo dell'area portuale mese dicembre 2009	17.849,00
1.3.1.11	2009 1275	Grandi Navi Veloci S.P. A. * Calata Marinai d'Italia PALERMO	Porto di Porto Torres - Ordinanza n°02/2009 del 06.02.2009 - Tariffe da corrispondere per i servizi di interesse generale connessi con l'utilizzo dell'area portuale periodo marzo/agosto 2009	254.936,36
Totale Capitolo :				1.001.840,89
1.3.2.20	2002 660	DREAM BAR DI BUSSU CATERINA	Canone demaniale	539,00
1.3.2.20	2005 656	Associazione Canottieri Olbia Via P.Tamponi, 23 Olbia	Comune di Olbia - Cdm per mantenere un pontile galleggiante e n. 2 fabbricati di facile rimozione per mq. 1.897,20 in loc. Su Tappaiu - Canoni 2003/2004	14.781,10
1.3.2.20	2005 658	C.I.N.E.S. Zona Industriale, Loc. Cala Sacciaia OLBIA	Porto di Olbia - abusiva occupazione beni demaniali marittimi in loc. Su Arrasolu e Cocciani - definizione situazione debitoria pregressa ai fini rilascio titolo	65.068,16
1.3.2.20	2006 655	Varchetta Alessandro Santino Piazzetta dei pescatori, 4 Golfo Aranci	Porto di G.Aranci - cdm per mantenere un locale demaniale uso alloggio, in loc. Piazzetta dei pescatori per mq. 93,00 - canone 2006 e adeguamento ISTAT	1.740,37
1.3.2.20	2006 662	Telecom Italia S.p.A. P.zza degli Affari, 2 Milano	Porto di Olbia - cdm n. 28/2001 per mantenere impianti telefonici, cavi, tubazioni, in loc. Via Principe Umberto e centro abitato Olbia - Canone 2006	42.068,22
1.3.2.20	2007 1460	C.I.N.E.S. Zona Industriale, Loc. Cala Sacciaia OLBIA	Porto di Olbia - abusiva occupazione beni demaniali marittimi in loc. Su Arrasolu e Cocciani - definizione della situazione debitoria pregressa ai fini del rilascio del relativo titolo concessorio- canoni 2006 e 2007	136.354,80
1.3.2.20	2007 1463	Soc. Rica di Eretta Maria & C. S.n.c. Viale Isola Bianca Olbia	Porto di Olbia - Cdm per mantenere e gestire opere ad uso tavola calda-bar ed aree asservite, per mq. 1.563,14 - canone 2007	10.805,02
1.3.2.20	2007 1467	Peritelli Lucilla Via del Porto Golfo Aranci	Golfo Aranci - Via del porto - Cdm per mantenere un locale demaniale arittimo a uso alloggio per mq. 93 - canone 2007	1.774,17
1.3.2.20	2008 82	F.lli Mamei & C. S.n.c. Molo Brin OLBIA	Olbia - P. Vecchio - Abusiva occupazione di beni del demanio marittimo, porzione di fabbricato di proprietà dello Stato di mq. 464,77 ad uso officina meccanica per ripa. motori marini etc.. - indennizzi da corrispondere per il periodo 01.01.04 a 29.02.08	166.152,60
1.3.2.20	2008 83	Associazione Canottieri Olbia Via P.Tamponi, 23 Olbia	Olbia - loc. Su Tappaiu - abusiva occupazione dem. marittima di un pontile galleggiante e 2 fabbricati di facile rimozione etc.. - indennizzi da corrispondere dal 01.10.07 al 29.02.08	9.958,32
1.3.2.20	2008 715	Unimare S.r.l. Unione Agenti Marittimi Via P.Umberto Olbia	Olbia- Via P. Umberto - cdm per installare insegna luminosa , 2 targhe di plexiglas, 4 tende a servizio attività commerciale - canone dal 01/12 al 31/12/2008 -	348,70
1.3.2.20	2008 720	Peritelli Lucilla Via del Porto Golfo Aranci	Porto di G. Aranci - cdm per mantenere un locale demaniale marittimo uso alloggio per mq. 93 - lic. n. 07/06 - canone 2008 + attualizzazione 2007	1.864,65
1.3.2.20	2008 721	C.I.N.E.S. Zona Industriale, Loc. Cala Sacciaia OLBIA	Olbia- Loc. Su Arrasolu - abusiva occupazione di beni demaniali marittimi - definizione della situazione debitoria pregressa ai fini del rilascio del titolo concessorio - canone 2008	71.202,72
1.3.2.20	2008 833	Varchetta Alessandro Santino Piazzetta dei pescatori, 4 Golfo Aranci	Golfo Aranci - piazzetta dei pescatori , 5 - rinnovo concessione demaniale marittima ad uso alloggio per mq. 88 - canoni 2007/08 e attualizzazione canoni 2005/06 -	2.920,01
1.3.2.20	2008 835	Il baretto di Dessena Massimo & C. Piazza	Olbia - piazza Crispi - cdm per mantenere e gestire un locale uso bar	2.957,66



XVI LEGISLATURA – DISEGNI DI LEGGE E RELAZIONI - DOCUMENTI

Autorità Portuale Olbia e Golfo Aranci

Residui Attivi

Stazione Marittima Isola Bianca 07026 OLBIA (SS)

Codice Fiscale : 91025180901

Capitolo	Accounting	Debitore	Motivazione del credito dell'istituto	Somma
		Crispi, 39 OLBIA	per mq. 152 - canone 2007/08	
1.3.2.20	2008 836	Soc. Rica di Eretta Maria & C. S.n.c. Viale Isola Bianca Olbia	Olbia - Viale Isola Bianca - concessione demaniale marittima di cui alla lic. n. 02/2003 per mantenere e gestire opere ad uso tavola calda bar ed aree asservite, per mq. 1.563,14 - canone 2008	11.211,69
1.3.2.20	2009 322	Bigi & Bigi S.r.l. OLBIA	OLBIA- Concessione specchio acqueo n. 62/B in Loc. Mezzo Cammino periodo 27.06.2008/31.12.2009	508,08
1.3.2.20	2009 323	Bigi & Bigi S.r.l. OLBIA	OLBIA- Concessione specchio acqueo n.41 in Loc. Cala Saccaia periodo 27.06.2008/31.12.2009	508,08
1.3.2.20	2009 324	Bigi & Bigi S.r.l. OLBIA	OLBIA- Concessione specchio acqueo n.43 in Loc. Cala Saccaia periodo 27.06.2008/31.12.2009	508,08
1.3.2.20	2009 325	Bigi & Bigi S.r.l. OLBIA	OLBIA- Concessione specchio acqueo n.44 in Loc. Cala Saccaia periodo 27.06.2008/31.12.2009	508,08
1.3.2.20	2009 326	Bigi & Bigi S.r.l. OLBIA	OLBIA - Concessione specchio acqueo n.45 in Loc. Cala Saccaia periodo 27.06.2008 / 31.12.2009	508,08
1.3.2.20	2009 327	MORO MICHELE ED ERNESTO LOC. PORTO ISTANA OLBIA	OLBIA - Concessione specchio acqueo n.1 in Loc. Isola del Cavallo periodo 27.0.2008/31.12.2009	508,08
1.3.2.20	2009 330	Cooperativa CI.MO. Via Roma, 53 Olbia	OLBIA - Concessione specchio acqueo n.14 in Loc. Scoglio Lardo periodo 27.06.2008/31.12.2009	508,08
1.3.2.20	2009 331	Cooperativa CI.MO. Via Roma, 53 Olbia	OLBIA- Concessione specchio acqueo n.9 in Loc. Scoglio Lardo periodo 27.06.2008/31.12.2009	508,08
1.3.2.20	2009 332	Cooperativa CI.MO. Via Roma, 53 Olbia	OLBIA - Concessione specchio acqueo n.4 in Loc. Isola del Cavallo periodo 27.06.2008/31.12.2009	508,08
1.3.2.20	2009 333	DEROSAS CARMINE VIA PORPORA N.15 OLBIA	OLBIA - Concessione specchio acqueo n.6 in Loc.Mezzo Cammino periodo 27.06.2008/31.12.2009	508,08
1.3.2.20	2009 334	DEIANA FRANCESCO VIA BENEVENTO N.3 OLBIA	OLBIA - Concessione specchio acqueo n. 13 Loc. Mezzo Cammino periodo 27.06.2008/31.12.2009	508,08
1.3.2.20	2009 335	DEGORTES GIOVANNI VIA ACQUEDOTTO N.23 OLBIA	OLBIA- Concessione specchio acqueo n.27 Loc. Padrongianus periodo 27.06.2008/31.12.2009	508,08
1.3.2.20	2009 336	COOP. OLBIA MITILI Loc. Cala Saccaia Z.I. SETT.1 OLBIA	OLBIA - Concessione specchio acqueo n.82 in Loc. Cala Saccaia periodo 27.06.2008/31.12.2009	508,08
1.3.2.20	2009 342	COOP.ITTICO MITILICOLTORI TERRANOVA Via Benevento n. 12 OLBIA	OLBIA - Concessione specchio acqueo n.84 in Loc. Foci del Padrongianus periodo 27.06.2008/31.12.2009	508,08
1.3.2.20	2009 343	MARIANI GIAN PIERO E GIAMPAOLO Via Porpora,61 OLBIA	OLBIA - Concessione specchio acqueo n. 81/A in Loc. Cala Saccaia periodo 27.06.2008/31.12.2009	508,08
1.3.2.20	2009 344	MARIANI GIAN PIERO E GIAMPAOLO Via Porpora,61 OLBIA	OLBIA - Concessione specchio acqueo n. 81/B in Loc. Cala Saccaia periodo 27.06.2008/31.12.2009	508,08
1.3.2.20	2009 345	MARIANI GIAN PIERO E GIAMPAOLO Via Porpora,61 OLBIA	OLBIA - Concessione specchio acqueo n.46 in Loc. Cala Saccaia periodo 27.06.2008/31.12.2009	508,08
1.3.2.20	2009 346	SPIGA ANTONIO Via Arezzo n.2/B OLBIA	OLBIA - Concessione specchio acqueo n.48 in Loc. Cala Saccaia periodo 27.06.2008/31.12.2009	508,08
1.3.2.20	2009 347	SPIGA GIUSEPPE Via Finlandia n. 25 OLBIA	OLBIA - Concessione specchio acqueo n. 49 in Loc. Cala Saccaia periodo 27.06.2008/31.12.2009	508,08
1.3.2.20	2009 348	SPIGA FRANCESCO Via Faenza n. 32 OLBIA	OLBIA - Concessione specchio acqueo n. 74 in Loc. Cala Saccaia periodo 27.06.2008/31.12.2009	508,08
1.3.2.20	2009 356	EREDI FARINA MARIO VIA ACQUEDOTTO N.86 OLBIA	OLBIA - Concessione specchio acqueo n.78/A loc. Cocciani periodo 27.06.2008/31.12.2009	508,08
1.3.2.20	2009 358	DEGORTES MASSIMO VIA DEGLI ULIVI N°19 OLBIA	OLBIA - Concessione specchio acqueo in Loc. Cugnana periodo 27.06.2008/31.12.2009	508,08



Autorità Portuale Olbia e Golfo Aranci

Residui Attivi

Stazione Marittima Isola Bianca 07026 OLBIA (SS)

Codice Fiscale : 91025180901

Capitolo	Account	Debitore	Motivazione del credito dell'istituto	Somma
1.3.2.20	2009 359	COOP. ACQUACOLTURA SARDEGNA NORD VIA ROMA N°91 OLBIA	OLBIA - Concessione specchio acqueo n.88 in Loc. Foci del Padrongianus periodo 27.06.2008/31.12.2008	508,08
1.3.2.20	2009 362	SOC. EUROMITILI snc VIA BARCELLONA N.48 OLBIA	OLBIA - Concessione demaniale marittima in Loc. Sa Marinredda periodo 27.06.2008/31.12.2009	508,08
1.3.2.20	2009 363	MORO MICHELE ED ERNESTO LOC. PORTO ISTANA OLBIA	OLBIA - Concessione specchio acqueo n.15 in Loc. Scoglio di Lardo periodo 27.06.2008/31.12.2009	508,08
1.3.2.20	2009 364	NEGRO MASSIMO VIA ROMA N.74/A OLBIA	OLBIA - Concessione specchio acqueo n.2/3 in Loc. Isola del Cavallo periodo 27.06.2008/31.12.2009	508,08
1.3.2.20	2009 366	Tirrenia navigazione S.p.A. Rion Sirignano, 2 NAPOLI	PORTO DI OLBIA - Sosta inoperosa in porto della M/n Toscana e dell' H.S.C. Aries - Anno 2008	4.205,87
1.3.2.20	2009 367	Armamento Sardo S.r.l. Corso Umberto, 26 Olbia	PORTO DI OLBIA - Sosta inoperosa in porto delle MM/nn Delfino Bianco e Delfino Grigio. - Anni 2007 - 2008	3.190,66
1.3.2.20	2009 368	Unimare S.r.l. Unione Agenti Marittimi Via P.Umberto Olbia	OLBIA Molo Cocciani aut.n.01/2009 - occupazione n.2 lotti per deposito merci	135,04
1.3.2.20	2009 450	STAR PESCA Via Sassari n°109 PORTO TORRES	P.to Torres - loc. P.to Commerciale - Concessione demaniale marittima lic. 14/06 del 18 luglio 2006 per mantenere una struttura precaria adibita a punto informazioni. CANONE 2009	340,72
1.3.2.20	2009 529	Comune di Olbia Loc. Poltu Quadu Olbia	Olbia - V.le Principe Umberto - antistante "Villa Tamponi" - Richiesta disponibilita' area demaniale marittima per mq220 per fini di pubblico interesse - canone minimo	340,76
1.3.2.20	2009 710	Unimare S.r.l. Unione Agenti Marittimi Via P.Umberto Olbia	Olbia Molo Cocciani - Deposito merci in banchina periodo ricompreso tra il 01 settembre 2008 e il 31 dicembre 2008 -Aut. n° 28/2008 e Aut. n° 32/2008	164,08
1.3.2.20	2009 711	Associazione Canottieri Olbia Via P.Tamponi, 23 Olbia	Olbia - Loc. Su Tappaiu - Abusiva occupazione demaniale marittima di un pontile galleggiante e due fabbricati di facile rimozione - recupero degli indennizzi relativi ai canoni per l'occupazione periodo 01.01.2003/31.12.2008	117.815,84
1.3.2.20	2009 841	MEC SHIPPING SAS Via Petronia, 69 PORTO TORRES	P.to Industriale di Porto Torres - Istanza del 26/02/2009 n° 1417 - Concessione demaniale marittima mq 31 uso ufficio all'interno della "Palazzina ex ASI" - Richiesta l'area CANONE 2009	2.309,63
1.3.2.20	2009 874	Acciario e Parodi Zona Industriale PORTO TORRES	P.TO TORRES- Loc.bacino Industriale . Terminale per la movimentazione delle merci alla rinfusa. Atto formale n°01/99 del 10/11/1999. Aggiornamento canone 2009	18.560,00
1.3.2.20	2009 875	Acciario e Parodi Zona Industriale PORTO TORRES	P.TO TORRES - Loc. Porto Industriale. Pesa a bilico. Atto formale n° 01/02 del 08/07/2002. Aggiornamento canone 2009	341,00
1.3.2.20	2009 943	MARBA Soc. Coop. A.r.l. P.zza San Pietro,8 P.OAGHE	Olbia v.le Isola bianca- piazzale antistante al molo n°9. Concessione demaniale marittima della durata di anni 8 (otto) per mantenere e gestire un immob. demaniale denominato "ex fanalisti" per attività di ristorazione. Canone 2009	51.100,80
1.3.2.20	2009 977	Associazione sportiva dilettantistica "Associazione marecoltura Olbia" Via Agostino Braccu, 10 OLBIA	Olbia - Zona Industriale - Atto di sottomissione n°01/2006 in data 26.04.2006 allo scopo di realizz.piccolo banchinam.to ed alcune strutture prefabbricate da adibire a circolo ricreativo . Canone 2009	5.319,90
1.3.2.20	2009 983	Comune di Olbia Loc. Poltu Quadu Olbia	Atto di sottomissione n°31 del 27/11/1990 e successive varianti per realizzare e gestire il Museo Archeologico Nazionale , in Olbia Isola Peddone, per una durata di anni 50 (cinquanta) decorr. dalla data di stipula dell'atto di sottomissione . Canone 2009	5.570,92
1.3.2.20	2009 1020	Agenzia del Demanio - Filiale della Sardegna Beni Demaniali Via Antonio Lo Frasso, 2 CAGLIARI	Porto Torres - Recupero canoni demaniali marittimi a decorrere dal 05/03/2008, introitati dallo Stato relativamente a concessioni demaniale marittime ricadenti nella circoscrizione territoriale dell'Autorità portuale di Olbia e Golfo Aranci	775.392,49
1.3.2.20	2009 1057	Maubeach di Maurelli Claudio Via Bonn, 5 OLBIA	Olbia - Loc. Lido del sole - Concessione demaniale marittima per mantenere e gestire uno stabilim.to balneare con spiaggia asservita . Concess. "transitoris" per il 2009	1.932,64
1.3.2.20	2009 1174	A.C.L.I. Circolo diportisti Olbiesi Viale Isola Bianca Olbia	OLBIA - Darsena Bosazza- Area mq 6.700 per mantenere e gestire specchi acquei per attività e fini associativi dell'AC.LI. Concess. transitoria 2009	14.213,00



XVI LEGISLATURA – DISEGNI DI LEGGE E RELAZIONI - DOCUMENTI

Autorità Portuale Olbia e Golfo Aranci

Residui Attivi

Stazione Marittima Isola Bianca 07026 OLBIA (SS)

Codice Fiscale : 91025180901

Capitolo	Accounting	Debitore	Motivazione del credito dell'istituto	Somma
1.3.2.20	2009 1178	MP Pubblica` di Piga Massimo Via Leoncavallo n°53 QUARTU SANT'ELENA	Olbia - Isola Bianca - Concessione demaniale marittima per mantenere n°186 pannelli pubblicitari montati su new jersey - Concessione transitoria 2009	3.156,50
1.3.2.20	2009 1180	CAMAR SRL VIA BARBAGIA,30 OLBIA	Porto di Olbia - Concessione demaniale marittima per mantenere e gestire un fabbricato di proprietà dello Stato, box adibito a servizi igienici, una struttura amovibile in metallo, area demaniale marittima scoperta, per complessivi mq. 1.618 - Canone 2009	7.336,44
1.3.2.20	2009 1181	Varchetta Maria Gabriella Via Carducci, 12 Golfo Aranci	Porto di Golfo Aranci - Istanza del 26/01/2009 n. 498 - Concessione demaniale di mq. 13,96 da adibire a locale commerciale (Gioielleria) - Canone 2009	736,56
1.3.2.20	2009 1182	Associazione Turistica Pro Loco Golfo Aranci c/o Comune di Golfo Aranci Via Libertà, 74 Golfo Aranci	Porto di Golfo Aranci - Concessione demaniale marittima per mantenere un locale demaniale marittimo di mq. 9,45 ad uso ufficio informazioni - Canone 2009	613,33
1.3.2.20	2009 1183	Marina di Porto Rotondo S.r.l. Loc. Ignazioni CALANGIANUS	Olbia - Loc. Punta Istaulas - Istanza del 16/12/2008 n. 9231 - Concessione demaniale di mq 9.107 da adibire a cantieristica navale (base nautica) - Canone 2009	37.620,38
1.3.2.20	2009 1187	Franchi Elisabetta Via A. Volta, 8 Golfo Aranci	Porto Commerciale di Golfo Aranci - Concessione demaniale marittima allo scopo di mantenere e gestire un box per rivendita cibi da asporto, area asservita per posa tavolini, sedie e pagoda, per complessivi mq. 286,90 - Canone 2009	4.499,37
1.3.2.20	2009 1188	DIMAOLINES SPA Via Agostino Depretis, 114 TORRE DEL GRECO	Porto di Golfo Aranci - Concessione demaniale marittima per locale di mq. 20,00 da adibire ad uso ufficio/biglietteria Dimaiolines Spa - periodo 01/06/09 - 31/12/2009	2.005,15
1.3.2.20	2009 1236	Gruppo ormeggiatori G. Aranci Golfo Aranci	Golfo Aranci - Concessione per utilizzare e mantenere un locale demaniale marittimo allo scopo di essere utilizzato come sede operativa per l'espletamento dei propri compiti d'istituto - Concessione transitoria 2009	1.660,70
1.3.2.20	2009 1237	A.C.L.I. Circolo diportisti Olbiesi Viale Isola Bianca Olbia	Olbia - Darsena Bosazza - occupazione area allo scopo di mantenere e gestire specchi acquei liberi ed opere pertinenziali, destinati a servizio e svolgimento dell'attività e fini associativi A.C.L.I. - Concessione transitoria 2009	713,00
1.3.2.20	2009 1243	S.N.O. S.r.l. Loc. Cala Saccaia OLBIA	Olbia - Loc. Su Arrasolu - Concessione demaniale marittima di cui all'istanza n. 09/2004, allo scopo di mantenere e gestire aree demaniali marittime e specchi acquei a servizio di attività cantieristica navale - Canone 2009	14.273,51
1.3.2.20	2009 1244	Cantiere Nautico Gottardi e Deiana Casella postale 350 Olbia	Olbia - Loc. Cala Saccaia - Concessione demaniale marittima per realizzare, mantenere e gestire opere di banchinamento e varie a servizio del cantiere navale. Canone provvisorio 2009	9.478,46
1.3.2.20	2009 1249	NAUTICA DI PUNTALDIA S.r.l. Via dei Lidi n°10 OLBIA	Olbia - Loc. Punta Is Taulas - Concessione demaniale marittima per realizzare e gestire un banchinamento, bacino travel-lift ed opere varie, a servizio di un cantiere navale - Integrazione canone 2009	8.267,15
1.3.2.20	2009 1250	Bradascio Giuseppe Via Kennedy, 16 PORTO TORRES	Porto Torres - Istanza di rinnovo concessione demaniale marittima di cui alla licenza n. 12/05, per mantenere un cantiere nautico allo scopo di fornire assistenza dei motori marini - canone 2009	1.992,81
1.3.2.20	2009 1251	S.N.O. S.r.l. Loc. Cala Saccaia OLBIA	Olbia - Loc. Su Arrasolu - Concessione demaniale marittima per realizzare e gestire opere di banchinamento, piazzale pontile su pali, travel-lift, a servizio cantiere navale - Canone provvisorio anno 2009	24.274,14
1.3.2.20	2009 1252	S.N.O. S.r.l. Loc. Cala Saccaia OLBIA	Olbia - Loc. Cala Saccaia - Concessione demaniale marittima di mq 2.925 da adibire a cantieristica navale (Base nautica) Canone 2009	14.674,50
1.3.2.20	2009 1253	R.F.I. S.p.A. Piazza della Croce Rossa, 1 ROMA	Porto di Golfo Aranci - Concessione demaniale marittima allo scopo di mantenere per i propri servizi di linea, l'utilizzo di aree, pertinenze demaniali e specchio acqueo asservito - canone anno 2009	137.980,40
1.3.2.20	2009 1276	Comune di Olbia Loc. Poltu Quadu Olbia	Comune di Olbia - Disponibilità area demaniale marittima per mq. 220 per fini di pubblico interesse. Istanza prot. n. 47919 del 15/06/2009. Programma di animazione del centro storico per la stagione estiva	340,76
Totale Capitolo :				1.823.513,78
1.3.2.22	2009 1235	Banco di Sardegna S.p.A. Olbia	Competenze al 31/12/2009	809,66
Totale Capitolo :				809,66
2.2.1.10	2005 677	Ministero delle Infrastrutture Viale dell'Arte, Roma	Mutuo	11.162.139,99
2.2.1.10	2006 678	Ministero delle Infrastrutture Viale dell'Arte,	Contributo opere infrastrutturali anno 2006	2.000.000,00



Autorità Portuale Olbia e Golfo Aranci**Residui Attivi**

Stazione Marittima Isola Bianca 07026 OLBIA (SS)

Codice Fiscale : 91025180901

Capitolo	Accounting	Debitore	Motivazione del credito dell'istituto	Somma
		Roma		
2.2.1.10	2009 1199	Ministero delle Infrastrutture Viale dell'Arte, Roma	Contributo per realizzazione interventi infrastrutturali - PON Trasporti 2000-2006	1.050.001,81
Totale Capitolo :				14.212.141,80
2.2.1.11	2006 679	Ministero delle Infrastrutture Viale dell'Arte, Roma	Contributo per manutenzioni straordinarie anno 2006	2.058.742,23
Totale Capitolo :				2.058.742,23
3.1.1.10	2009 1206	Piro Paolo Silverio Viale Concas Caddinas, 53 int. 2 GOLFO ARANCI	Irpef su indennità carica Predidente mese di Dicembre/2009	7.623,06
3.1.1.10	2009 1209	Mulas Franco Via F.Ili Bandiera n. 13 OLBIA	Irpef su stipendio Segretario Generale mese di Dicembre/2009	2.335,86
3.1.1.10	2009 1215	Dipendenti Autorità Portuale	Irpef su stipendi dipendenti mese di Dicembre/2009	26.516,29
Totale Capitolo :				36.475,21
3.1.1.11	2009 1207	Piro Paolo Silverio Viale Concas Caddinas, 53 int. 2 GOLFO ARANCI	Inps su indennità di carica Presidente mese di Dicembre 2009	432,39
3.1.1.11	2009 1208	Piro Paolo Silverio Viale Concas Caddinas, 53 int. 2 GOLFO ARANCI	Inail su indennità carica Pressidente mese di Dicembre 2009	3,61
3.1.1.11	2009 1210	Mulas Franco Via F.Ili Bandiera n. 13 OLBIA	Previdai su stipendio Segretario Generale mese di Dicembre /2009	333,33
3.1.1.11	2009 1211	Mulas Franco Via F.Ili Bandiera n. 13 OLBIA	Fondo credito per prestazioni creditizie su stipendio Segr. Generale mese di Dicembre 2009	40,17
3.1.1.11	2009 1212	Mulas Franco Via F.Ili Bandiera n. 13 OLBIA	INPDAP su stipendio Segr. Generale mese di Dicembre 2009	790,50
3.1.1.11	2009 1213	Mulas Franco Via F.Ili Bandiera n. 13 OLBIA	Fasi su Stipendio Segr. Generale mese di Dicembre 2009	61,00
3.1.1.11	2009 1216	Dipendenti Autorità Portuale	INPDAP su stipendi dipendenti mese di Dicembre 2009	5.703,59
3.1.1.11	2009 1219	Dipendenti Autorità Portuale	Fondo Credito per prestazioni creditizie su stipendi dipendenti mese di Dicembre 2009	304,61
3.1.1.11	2009 1222	Palumbo Francesco Viale Luigi Einaudi, 27 BARI	FASI su stipendio Dirigente Dott. Palumbo mese di Dicembre/2009	61,00
Totale Capitolo :				7.730,20
3.1.1.14	2009 1214	Mulas Franco Via F.Ili Bandiera n. 13 OLBIA	Trattenute ENPDEP su stipendio Segr. Generale mese di Dicembre 2009	3,10
3.1.1.14	2009 1217	Dipendenti Autorità Portuale	Trattenute sindacali su stipendi mese di Dicembre 2009	124,63
3.1.1.14	2009 1218	Palumbo Francesco Viale Luigi Einaudi, 27 BARI	Cessione 1/5 INPDAP x Dott. Palumbo mese di Dicembre 2009	236,73
3.1.1.14	2009 1220	Calvisi Salvatore Via Varrucciu, 1 OLBIA	Fondo Previdenza Integrativa (Previlog) su stipendi mese di Dicembre 2009	14,41
3.1.1.14	2009 1221	Dipendenti Autorità Portuale	Trattenute ENPDEP su stipendi dipendenti mese di Dicembre 2009	23,50
Totale Capitolo :				402,37
Totale Generale :				21.251.297,22

Autorità Portuale Olbia e Golfo Aranci**Residui Passivi**

Stazione Marittima Isola Bianca 07026 OLBIA (SS)

Codice Fiscale : 91025180901

Capitolo	Subcapitolo	Creditore	Motivazione del debito dell'istituto	Somma
1.1.1.10	2009 12	Piro Paolo Silverio Viale Concas Caddinas, 53 int. 2 GOLFO ARANCI	Indennità di carica al Presidente dell'Autorità portuale anno 2009	17.134,09
1.1.1.10	2009 847	Traietti Autonoleggi di Traietti Roberto Via Raffaele Battistini, 11 Roma	Servizio di autovetture da noleggio in Roma, messe a disposizione nel mese di luglio 2009	272,25
1.1.1.10	2009 866	Piro Paolo Silverio Viale Concas Caddinas, 53 int. 2 GOLFO ARANCI	Indennità di missione e rimborsi spese mesi di novembre e dicembre 2009	680,73
Totale Capitolo :				18.087,07
1.1.1.11	2005 493	Membri Comitato portuale	Liquidazione gettoni di presenza periodo agosto novembre 2005	100,00
1.1.1.11	2006 492	Membri Comitato portuale	Gettoni di presenza Comitato portuale 1° semestre 2006	180,00
1.1.1.11	2007 1450	Membri Comitato portuale	Gettoni presenza anno 2007	450,00
1.1.1.11	2008 463	Membri Comitato portuale	Compensi spettanti ai membri del Comitato Portuale anno 2008	90,00
1.1.1.11	2009 790	Membri Comitato portuale	Gettone di presenza membri Comitato portuale periodo febbraio/luglio 2009	1.300,00
1.1.1.11	2009 791	Membri Comitato portuale	Gettoni di presenza membri Comitato Portuale per seduta del 04/11/2009	500,00
1.1.1.11	2009 871	Saba Cristiano Via Petrarca, 8 PORTO TORRES	Rimborso chilometrico per partecipazione riunione in data 10/09/2009 e in data 04/11/2009	210,02
Totale Capitolo :				2.830,02
1.1.1.12	2009 682	Creditori diversi	Indennità di carica ai membri del Collegio dei Revisori dei Conti - Anno 2009	11.215,04
Totale Capitolo :				11.215,04
1.1.2.20	2009 13	Mulas Franco Via F.lli Bandiera n. 13 OLBIA	Emolumenti al Segretario Generale A.p. anno 2009	11.008,02
Totale Capitolo :				11.008,02
1.1.2.21	2009 819	Mulas Franco Via F.lli Bandiera n. 13 OLBIA	Indennità di mensa, indennità professionale e rischio, missioni, indennità Kilometrica mese di Dicembre 2009	612,40
Totale Capitolo :				612,40
1.1.2.22	2009 820	Dipendenti Autorità Portuale	Stipendi Dipendenti mese di Dicembre 2009	69.758,53
1.1.2.22	2009 825	Dipendenti Autorità Portuale	Assegni familiari mese di Dicembre 2009	528,17
1.1.2.22	2009 874	Dipendenti Autorità Portuale	Premi al personale dipendente anno 2009	230.416,00
Totale Capitolo :				300.702,70
1.1.2.23	2009 821	Dipendenti Autorità Portuale	Indennità di mensa, compenso maggiore impegno professionale e rischio mese di Dicembre 2009	10.045,61
1.1.2.23	2009 823	Dipendenti Autorità Portuale	Indennità di cassa mese di Dicembre 2009	52,75
1.1.2.23	2009 826	Dipendenti Autorità Portuale	Servizi Ispettivi e di controllo mese di Dicembre 2009	985,79
1.1.2.23	2009 858	Dipendenti Autorità Portuale	Oneri contrattazione secondo livello	214.187,27
Totale Capitolo :				225.271,42
1.1.2.25	2009 827	Dipendenti Autorità Portuale	Straordinari mese di Dicembre 2009	1.251,39
Totale Capitolo :				1.251,39
1.1.2.26	2009 822	Dipendenti Autorità Portuale	Indennità missione + Indennità Kilometrica mese di Dicembre 2009	2.717,92
1.1.2.26	2009 867	Piro Paolo Silverio Viale Concas Caddinas, 53 int. 2 GOLFO ARANCI	Rimborso spese anticipate dal Presidente per dipendenti Valeri Piro e Marco Mezzano	254,22
Totale Capitolo :				2.972,14
1.1.2.27	2009 824	Dipendenti Autorità Portuale	Compenso chiamata, Indennità reperibilità mese di Dicembre 2009	2.940,00
Totale Capitolo :				2.940,00



XVI LEGISLATURA – DISEGNI DI LEGGE E RELAZIONI - DOCUMENTI

Autorità Portuale Olbia e Golfo Aranci

Residui Passivi

Stazione Marittima Isola Bianca 07026 OLBIA (SS)

Codice Fiscale : 91025180901

Capitolo	Articolo	Creditore	Motivazione del debito dell'istituto	Somma
1.1.2.28	2009 371	Pragma 2 S.n.c. di Augusto Navone & C. S.n.c. Via Gabriele D'Annunzio, 100 Olbia	Corsi per il personale dipendente come da convenzione ai sensi del D.lgs. 81/2008	2.000,00
1.1.2.28	2009 587	Telecom Italia S.p.A. P.zza degli Affari, 2 Milano	Corso al personale dipendente di tutte le sedi per l'utilizzo delle funzionalità del nuovo centralino IP	3.900,00
1.1.2.28	2009 795	Creditori diversi	Porto Torres - Corsi di aggiornamento lavori pubblici per dipendente Ing. Marco Mura	3.840,00
Totale Capitolo :				9.740,00
1.1.2.30	2009 829	INPS	INPS a carico Ente mese di Dicembre 2009	1.300,61
1.1.2.30	2009 832	*Tesoreria Provinciale dello Stato di Sassari* SASSARI	Cod.P201091212 INPDAP a carico Ente mese di Dicembre 2009	44.222,70
1.1.2.30	2009 834	E.N.P.D.E.P. SASSARI	ENPDEP versamento c/Ente mese di Dicembre 2009	164,49
1.1.2.30	2009 835	PREV.I.L.OG. - FONDO PENSIONE - Via Tommaso Gulli, 39 MILANO	91025180901*AUTORITA` PORTUALE OLBIA - GOLFO ARANCI*200904 (F.do Previdenza Integrativa c/Ente)	472,74
1.1.2.30	2009 837	Previndai - Fondo Pensione via Palermo n. 8 Roma	Previndai - F.do Pensione - 4° Trimestre 2009 per Segretario Generale Mulas F. c/Ente	2.797,91
1.1.2.30	2009 839	Ente bilaterale Nazionale c/o Assoporti C.so Rinascimento, 24 Roma	Versamento Ente Bilaterale Nazionale Porti 4° trimestre 2009	280,43
1.1.2.30	2009 842	Regione Sardegna Via Trento, 69 Cagliari	IRAP mese di Dicembre 2009	17.777,70
Totale Capitolo :				67.016,58
1.1.3.31	2009 861	Ditta Ilario Fresi ACI/Ip P.zza Crispi Via Giovanni Buon, 58 OLBIA	Fornitura carburante per autovettura a disposizione dell'Ente - mese di dicembre 2009	37,00
Totale Capitolo :				37,00
1.1.3.33	2009 69	Desalt S.a.s di Altana G.P. & C Via del Cisto, 31 OLBIA	Impegno per servizio di pulizie ordinarie uffici Autorità portuale sede di Olbia	2.680,00
1.1.3.33	2009 85	Desalt S.a.s di Altana G.P. & C Via del Cisto, 31 OLBIA	Impegno per servizio di pulizie ordinarie c/o uffici Cines - anno 2009	860,00
Totale Capitolo :				3.540,00
1.1.3.35	2007 1461	Deiana Massimo Via Is Mirronis, 8 Cagliari	Incarico per studi e predisposizione atti/provvedimenti da adottare nei settori di attività dell'A.p.	22.000,00
1.1.3.35	2009 120	Pisanu Rag. Raimondo Via Longhena, 17 Olbia	Impegno per servizio di consulenza ed elaborazione dati del personale dipendente dell'Autorità portuale - Anno 2009	2.666,60
1.1.3.35	2009 584	Studio Legale Associato Michele Muscillo e Tommaso Triossi Via G. Carducci n. 5 RAVENNA	Consulenza per procedimento amministrativo n. 514/09 - Società Grandi Navi Veloci	2.475,63
1.1.3.35	2009 585	Studio Legale Associato Michele Muscillo e Tommaso Triossi Via G. Carducci n. 5 RAVENNA	Consulenza relativa alla sentenza n. 00672/09 emessa dal TAR in data 29/04/2009 - Società Forship	7.616,43
1.1.3.35	2009 678	Langiu Alberto E. Via Isernia, 10 Olbia	Incarico professionale inerente l'aggiornamento catastale del Molo Isola Bianca.	18.000,00
1.1.3.35	2009 792	Putzu Vinicio Via Brioso, 4 Olbia	Svolgimento dell'attività di coordinamento tra D.L. e Autorità portuale finalizzata alla migliore futura fruizione dell'area ex sede del S.E.P.	19.737,57
Totale Capitolo :				72.496,23
1.1.3.36	2009 737	Telecom Italia S.p.A. P.zza degli Affari, 2 Milano	Porto di Porto Torres - Fornitura HDSL presso uffici Sanità Marittima	6.360,00
1.1.3.36	2009 804	Telecom Italia S.p.A. P.zza degli Affari, 2 Milano	Porto di Golfo Aranci - Contratto di HDSL per interconnessione della rete lan e centralino	6.360,00
1.1.3.36	2009 805	Telecom Italia S.p.A. P.zza degli Affari, 2 Milano	Porto Cocciani - Contratto HDSL per interconnessione della rete lan	6.360,00



XVI LEGISLATURA – DISEGNI DI LEGGE E RELAZIONI - DOCUMENTI

Autorità Portuale Olbia e Golfo Aranci

Residui Passivi

Stazione Marittima Isola Bianca 07026 OLBIA (SS)

Codice Fiscale : 91025180901

Capitolo	Capitolo	Creditore	Motivazione del debito dell'Ente	Somma
			e centralino	
1.1.3.36	2009 854	Enel Energia S.p.a. Viale Regina Margherita, 125 ROMA	Fornitura di e.e. in P.le Porto - Porto Torres - mese di novembre 2009	108,07
1.1.3.36	2009 856	Enel Energia S.p.a. Viale Regina Margherita, 125 ROMA	Nuova fornitura da 10 Kw presso nuova sede uffici di Porto Torres	1.147,54
1.1.3.36	2009 857	Telecom Italia S.p.A. P.zza degli Affari, 2 Milano	Traffico telefonico relativo al numero di telefono 079/5045024 sede di Porto Torres - periodo ottobre/novembre 2009	578,00
1.1.3.36	2009 863	Enel Energia S.p.a. Viale Regina Margherita, 125 ROMA	Fornitura di e.e. P.le Porto/Porto Torres - mese di dicembre 2009	130,72
Totale Capitolo :				21.044,33
1.1.3.37	2008 130	F.lli Ucculia S.r.l. Zona Industriale sett. 7 Olbia	Impegno per acquisto salviette acqua e mat. vario per uffici	92,70
1.1.3.37	2009 852	Eurobevande S.r.l. Via Seychelles, 38/40 OLBIA	Fornitura di confezioni di acqua per uffici dell'Ente	198,79
Totale Capitolo :				291,49
1.1.3.38	2009 864	Trade News S.r.l. Via XXIX novembre, 1847. SNC Cagliari	Fornitura di quotidiani nazionali e regionali periodo novembre/dicembre 2009	416,60
1.1.3.38	2009 865	Creditori diversi	Rinnovo abbonamenti riviste diritto marittimo e diritto dei trasporti	345,00
Totale Capitolo :				761,60
1.1.3.39	2009 850	Ariskion S.n.c. di Puggioni Davide & C. Via Regina Elena, 24/A OLBIA	Spedizione di documentazione contabile	120,00
1.1.3.39	2009 851	Ariskion S.n.c. di Puggioni Davide & C. Via Regina Elena, 24/A OLBIA	Spedizione di materiale promozionale	25,00
Totale Capitolo :				145,00
1.1.3.40	2009 374	Copymaint S.n.c. di Cacopardo A. & C. Via M. Bassi, 11 Olbia	Acquisto toner per ufficio protocollo e ufficio segreteria	328,08
1.1.3.40	2009 472	Xerox Italia Rental Service S.r.l. Via Medici del Vascello, 26-3a MILANO	Fornitura in noleggio di fotocopiatore modello 5675V_FLN M Multifunzione per uffici 2° piano Stazione Marittima	615,89
1.1.3.40	2009 508	Tipografia LA NEBIOLINA S.r.l. dei F.lli Deciana Via Solari, 20 OLBIA	Realizzazione di n. 30 cartelle in stampa digitale formato A3	192,00
1.1.3.40	2009 548	Karnak Sa. Strada Fontescara, 15 Chiesa Nuova Repubblica di San Marino	Acquisto materiale di cancelleria per uffici area amministrativa dell'Ente	1.028,87
1.1.3.40	2009 719	Faticoni S.r.l. Via Calamattia, 10 Cagliari	Riparazione Plotter - ufficio Tecnico	241,20
1.1.3.40	2009 735	Cav. Idini Angelo & C. S.n.c. Zona Industriale Sett. 7 - Olbia	Porto di Golfo Aranci - Manutenzione estintori e acquisto estintori mancanti	149,62
1.1.3.40	2009 799	Copymaint S.n.c. di Cacopardo A. & C. Via M. Bassi, 11 Olbia	Fornitura toner per stampante HP LaserJet P1006 per uffici Affari Generali e protocollo sede di Olbia	147,01
1.1.3.40	2009 853	CPS Computer 2000 Srl C.so Umberto, 46 Olbia	Intervento su fotocopiatore Kyocera	102,00
1.1.3.40	2009 868	Faticoni S.r.l. Via Calamattia, 10 Cagliari	Acquisto Kit firma digitale + lettore smart card per Palumbo e Meloni	180,00
1.1.3.40	2009 873	Copymaint S.n.c. di Cacopardo A. & C. Via M. Bassi, 11 Olbia	Acquisto Toner HP Laser Jet per ufficio Affari Generali e Protocollo	220,54
Totale Capitolo :				3.205,21
1.1.3.47	2009 262	Avv. Gabriella Marogna via Stintino n. 6 Sassari	Rappresentanza legale davanti al giudice di pace	2.400,00
1.1.3.47	2009 872	Studio Legale e Tributario Ambrogio - Picciaredda Associazione professionale Via Panama, 95 Roma	Spese inerenti l'accertamento ed i ricorsi dell'Agenzia delle Entrate per la posizione fiscale dell'Ente	45.000,00
Totale Capitolo :				47.400,00



XVI LEGISLATURA - DISEGNI DI LEGGE E RELAZIONI - DOCUMENTI

Autorità Portuale Olbia e Golfo Aranci

Residui Passivi

Stazione Marittima Isola Bianca 07026 OLBIA (SS)

Codice Fiscale : 91025180901

Capitolo	Capitolo	Creditore	Motivazione del debito dell'istituto	Somma
1.2.1.10	2008 188	Azienda U.S.L. N. 1 di Sassari Via Montegrappa, n. 82 Sassari	Porto di Olbia - sorveglianza fisica della radioprotezione per il monitoraggio delle apparecchiature radiogene in uso all'Autorità portuale -	1.200,00
1.2.1.10	2008 191	Pinducciu Elio Vittorio Via Panedda n. 4 Telti	Porti di Olbia e Golfo Aranci - tenuta in esercizio degli impianti elettrici portuali esercizio 2008 -	5.579,85
1.2.1.10	2009 36	Taras Quirico S.r.l. Via Predda Niedda, 1/A Zona ind. sett. 7 Olbia	Servizio annuale di manutenzione dei cancelli e delle sbarre veicolari poste in corrispondenza dei varchi di sicurezza del pontile Isola Bianca di Olbia	1.800,00
1.2.1.10	2009 37	Carpenteria Metallica Zippi S.n.c. di Zippi Gianfranco e Antonio Zona industriale settore 4 OLBIA	Porto di Golfo Aranci - Impegno per fornitura e posa in opera di n. 2 cancelli per la chiusura del varco di sicurezza nel porto di Golfo Aranci	17.562,68
1.2.1.10	2009 68	Creditori diversi	Porto Torres - Lavori di ristrutturazione dell'edificio posto in corrispondenza del varco di ingresso del molo A.S.I.	4.419,67
1.2.1.10	2009 83	Istituto di vigilanza Executive Soc. Coop. a.r.l. Via Caniga, 70 Sassari	Impegno per servizio di vigilanza nei porti di Olbia, Golfo Aranci e Porto Torres - Anno 2009	255.277,88
1.2.1.10	2009 146	Light System S.r.l. Zona Industriale Valledoria Loc. Spina Santa VALLEDORIA	Impegno provvisorio per servizio di tenuta in esercizio degli impianti elettrici di illuminazione P.to Torres - esercizio Apr./Dic 2009	19.925,91
1.2.1.10	2009 428	Pinducciu Elio Vittorio Via Panedda n. 4 Telti	Lavori di tenuta in esercizio degli impianti elettrici e di illuminazione portuale - esercizio 2009	60.812,06
1.2.1.10	2009 443	Comune di Golfo Aranci Via Libertà, 74 Golfo Aranci	Porto di Golfo Aranci Contributo per l'epletamento del servizio di polizia municipale nella stagione estiva 2009	30.000,00
1.2.1.10	2009 576	Sergnesi Ettore Via Gennargentu, 10 Olbia	Smontaggio e montaggio mobili ufficio Dirigente. Trasporto arredi e varie presso uffici Cines.	360,00
1.2.1.10	2009 586	Telecom Italia S.p.A. P.zza degli Affari, 2 Milano	Installazione e programmazione centrale telefonica IP	2.400,00
1.2.1.10	2009 589	Aerografica di Monica Gurdulich Via Senegal - Zona Ind. sett. 5 Olbia	Fornitura di n. 300 adesivi da applicarsi su coni stradali e barriere new jersey	792,00
1.2.1.10	2009 595	Taras Quirico S.r.l. Via Predda Niedda, 1/A Zona ind. sett. 7 Olbia	Fornitura motore scorrevole per cancellata varco deflusso	2.227,20
1.2.1.10	2009 680	Solitari S.r.l. Zona Industriale Predda Niedda Sud - Str. 12, n. 74 SASSARI	Porto Torres - Sostituzione e nuova fornitura telecamere fuori uso nuovi moli di ponte	10.608,00
1.2.1.10	2009 686	Centro Edile Olbia S.r.l. Via Vena Fiorita, 2 OLBIA	Fornitura di n. 100 coni stradali e n. 50 barriere New Jersey in plastica	7.050,00
1.2.1.10	2009 698	SEBACH S.r.l. Via Fiorentina, 109 CERTALDO	Porto Torres - Fornitura in locazione e gestione bagni chimici - periodo 27/10/2009 - 26/12/2009	6.252,00
1.2.1.10	2009 794	SEBACH S.r.l. Via Fiorentina, 109 CERTALDO	Porto di Olbia/Molo Brin - Fornitura in locazione e gestione bagni chimici dal 20/12/2009 al 05/01/2010	2.880,00
1.2.1.10	2009 855	Enel Energia S.p.a. Viale Regina Margherita, 125 ROMA	Fornitura di e. e. nei porti di Olbia e Golfo Aranci - mese di novembre 2009	5.303,11
1.2.1.10	2009 859	Enel Energia S.p.a. Viale Regina Margherita, 125 ROMA	Fornitura di e.e. nei porti di Olbia, Golfo Aranci, Porto Cocciani - Mese di dicembre 2009	14.667,34
1.2.1.10	2009 862	Ditta Ilario Fresi ACI/Ip P.zza Crispi Via Giovanni Buon, 58 OLBIA	security - Fornitura carburante per autovettura a disposizione dell'ufficio sicurezza - mese di dicembre 2009	189,51
Totale Capitolo :				449.307,21
1.2.1.11	2008 3	GEAP S.r.l. Viale Nuoro, 76/B CAGLIARI	Porti di Olbia e G.A. - servizio di pulizia e spazzatura e disinfezione giornaliera delle aree demaniali marittime portuali - biennio 2008/09	41.827,38
1.2.1.11	2008 292	Tecnoverde S.r.l. Loc. Pillezzu Box 600/C Olbia	Servizio di manutenzione degli spazi verdi del Viale Isola Bianca	144,00



XVI LEGISLATURA – DISEGNI DI LEGGE E RELAZIONI - DOCUMENTI

Autorità Portuale Olbia e Golfo Aranci

Residui Passivi

Stazione Marittima Isola Bianca 07026 OLBIA (SS)

Codice Fiscale : 91025180901

Capitolo	Capitolo	Creditore	Motivazione del debito dell'istituto	Somma
1.2.1.11	2009 76	Creditori diversi	Servizi e lavori di manutenzione degli spazi verdi e impianti di irrigazione nei porti di Olbia e Golfo Aranci - anno 2009	30.686,66
1.2.1.11	2009 145	Verde Vita S.r.l. - Gestione Rifiuti - Bonifiche Ambientali S.S. (Sassari-Fertilia) Km 2 SASSARI	SERVIZIO DI PULIZIA, SPAZZATURA, INNAFFIAMENTO E DISINFEZIONE GIORNALI AREE DEMANIALI PORTO TORRES	59.696,15
1.2.1.11	2009 231	GEAP S.r.l. Viale Nuoro, 76/B CAGLIARI	Servizio di pulizia spazzatura e disinfezione giornaliera delle aree marittime portuali - anno 2009	27.360,25
Totale Capitolo :				159.714,44
1.2.2.20	2007 307	Facoltà di Economia dell'Università degli Studi di Sassari Loc. Serra Secca Sassari	Borsa di studio anno 2007 a favore di studenti meritevoli del corso di Economia ed Imprese del Turismo con sede a Olbia	3.000,00
1.2.2.20	2007 643		Contributo per la realizzazione del Master II° livello "Internazionalizzazione della nautica da diporto e turismo diportistico"	20.000,00
1.2.2.20	2008 183	Facoltà di Economia dell'Università degli Studi di Sassari Loc. Serra Secca Sassari	Borsa di studio anno accademico 2007/2008 agli studenti meritevoli del corso di Economia del Turismo di Olbia	3.000,00
1.2.2.20	2009 257	Assoporti - Associazione Porti Italiani - Corso Rinascimento, 24 Roma	Contributo associativo anno 2009	26.000,00
1.2.2.20	2009 659	Tipografia LA NEBIOLINA S.r.l. dei F.lli Deiana Via Solari, 20 OLBIA	Acquisto di cancelleria personalizzata con nuovo logo dell'Autorità portuale di Olbia e Golfo Aranci	297,60
1.2.2.20	2009 759	La Serigraf Sas di S. vacca & C. Z.I. - Via Galvani, 20 - Selargius	Impegno per acquisto di gadget promozionali riportanti il logo dell'Autorità portuale	15.000,00
1.2.2.20	2009 800	ESA Srl Via Assarotti, 38/16 Genova	Acquisto Banner in home page	2.700,00
1.2.2.20	2009 801		Piano pubblicitario su rivista Crociere	12.000,00
1.2.2.20	2009 802	Ediconsult Internazionale S.r.l. Piazza Fontane Marose, 3 Genova	Pubblicità su Seatrade Cruise Review del mese di marzo 2010	4.800,00
1.2.2.20	2009 848	Tecnoverde S.r.l. Loc. Piliuzzu Box 600/C Olbia	Acquisto di piante da collocare presso gli uffici dell'Ente	350,10
1.2.2.20	2009 849	Cantina sociale del vermentino Soc. Coop. a r.l. Via San Paolo, I Monti	Fornitura di confezioni natalizie	13.976,97
1.2.2.20	2009 870	Tipografia LA NEBIOLINA S.r.l. dei F.lli Deiana Via Solari, 20 OLBIA	Fornitura di n. 500 biglietti da visita "Il Presidente"	180,00
Totale Capitolo :				101.304,67
1.2.2.21	2008 538	Facoltà di Economia dell'Università degli Studi di Sassari Loc. Serra Secca Sassari	Impegno per realizzazione di un master universitario in "Economia, politiche e diritto del mare - Sea Master"	20.000,00
1.2.2.21	2009 860	Sardinia International Travel S.r.l. Via Mameli, 9/11 OLBIA	Prenotazione voli + Hotel a Madrid a nome del Presidente, dei dipendenti Piro Valeria e Marco Mezzano nei giorni 28-29/12/2009	2.878,97
Totale Capitolo :				22.878,97
2.1.1.10	2002 753	Dipendenti - S.I.I.T. Cagliari	Porto di Olbia "lavori di sistemazione area portuale e barriere n° art. 18	744,73
2.1.1.10	2002 755	Dipendenti - S.I.I.T. Cagliari	Porto di G.A. "lavori di manutenzione edificio ex stazione ferroviaria" art. 18	472,58
2.1.1.10	2002 756	Dipendenti - S.I.I.T. Cagliari	Porto di G.A. "lavori di consolidamento delle pareti dei canali fuggatori" art. 18	3.086,37
2.1.1.10	2002 759	Dipendenti - S.I.I.T. Cagliari	Porto di G.A. "esecuzione sondaggi geognostici" art. 18	297,68
2.1.1.10	2002 762	Dipendenti - S.I.I.T. Cagliari	Porto di G.A. "adeguamento impianti segnalamenti marittimi" art. 18	145,33
2.1.1.10	2004 70	Creditori diversi	Impegno per security portuale	2.252.466,62
2.1.1.10	2004 112	P.AUL. Immobiliare S.r.l. del Geom. Massimo Pin Via A. Di Cambio, 18 OLBIA	Porto di Olbia "Realizzazione attracco n. 9 a sud del pontile Isola Bianca"	1.856.557,87
2.1.1.10	2005 497	Creditori diversi	Redazione Piano Regolatore Portuale	2.370.003,23
2.1.1.10	2006 720	FACTORIT SPA per conto Impresa Pietro	Porto di Olbia - lavori di realizzazione degli attracchi n. 1 e 2 a nord	5.672.065,15

Autorità Portuale Olbia e Golfo Aranci

Residui Passivi

Stazione Marittima Isola Bianca 07026 OLBIA (SS)

Codice Fiscale : 91025180901

Capitolo	Capitolo	Creditore	Motivazione del debito dell'Istituto	Somma
		Cidonio S.p.a. Viale Mazzini n. 88 ROMA	del pontile Isola Bianca - importo complessivo dei lavori eseguiti (comprensivo degli o	
2.1.1.10	2008 443	Creditori diversi	Porto di Golfo Aranci - Impegno per lavori di realizzazione del Prolungamento del Pontile Est	2.499.700,34
2.1.1.10	2008 537	Creditori diversi	Integrazione impegno relativo a quadro economico servizio security	400.000,00
2.1.1.10	2009 635	Creditori diversi	Lavori di "Approfondimento dell'escavo dei nuovi attracchi n. 1 e n. 2 a nord del pontile Isola Bianca da quota -8,00 m a -10,00 m sotto l.m.m." - Totale quadro economico	10.443.248,95
Totale Capitolo :				25.498.788,85
2.1.1.11	2006 847	Impresa Edile Artigiana Ercole Mascia Via Pitagora n. 18 SELARGIUS	Porto di Olbia - lavori di consolidamento e restauro e messa a norma della palazzina ex fanalisti - lavori -	37.182,05
2.1.1.11	2007 226	Dipendenti Autorità Portuale	Porti di Olbia e Golfo Aranci - lavori di tenuta in esercizio degli impianti elettrici portuali 2007/2009 - incentivo art. 18 legge 109/94	581,82
2.1.1.11	2007 227	Dipendenti Autorità Portuale	Porti di Olbia e Golfo Aranci - lavori di tenuta in esercizio degli impianti elettrici portuali 2007/2009 - supporto R.U.P. omnicomprensive	5.000,00
2.1.1.11	2007 229	Pinducciu Elio Vittorio Via Panedda n. 4 Telti	Porti di Olbia e Golfo Aranci - lavori di tenuta in esercizio degli impianti elettrici portuali 2007/2009 - anno 2007	9.634,22
2.1.1.11	2007 1303	Creditori diversi	Porto di Olbia - Realizzazione di riserva idrica, gruppo di pressurizzazione, quadro contatore e quadro Enel nel viale Isola Bianca	11.499,25
2.1.1.11	2007 1473	Creditori diversi	Porto di Golfo Aranci - lavori di sistemazione del porto pescherecci -	2.393.099,09
2.1.1.11	2008 397	D.M.A. Segnaletica Stradale di Carzedda Martina Donatella Loc. Lu Naracu Arzachena	Impegno per ripristino della segnaletica orizzontale nel Porto Cocciani	104,78
2.1.1.11	2009 7	THIENE Società di Costruttori S.r.l. Via dell'Artigianato 2 LONGARE	Porto Torres - Lavori di ripristino cedimento banchina alti fondali	4.184,30
2.1.1.11	2009 75		Lavori per la realizzazione delle dorsali e linee elettriche per l'illuminazione dei nuovi moli 1 e 2	25.553,75
2.1.1.11	2009 230	Taras Quirico S.r.l. Via Predda Niedda, 1/A Zona ind. sett. 7 Olbia	Lavori di sistemazione dei servizi igienici nel porto commerciale di Golfo Aranci	3.753,00
2.1.1.11	2009 306	Loi Francesco Zona Industriale settore 6 Olbia	Rimozione n. 2 serrature immobile demaniale molo Brin, acquisto n. 2 lucchetti	180,00
2.1.1.11	2009 363	Creditori diversi	Porto di Olbia - Opere di manutenzione e sistemazione dei fondali degli attracchi n. 3 e 4.	767,56
2.1.1.11	2009 468		Porto di Olbia - Lavori, fornitura e posa in opera di sbarre veicolari elettriche da posizionarsi nel parcheggio della stazione marittima Isola Bianca	6.000,00
2.1.1.11	2009 592	Light System S.r.l. Zona Industriale Valledoria Loc. Spina Santa VALLEDORIA	Porto Torres - Adeguamento e messa in sicurezza degli impianti di illuminazione del porto	8.840,19
2.1.1.11	2009 594	Solitari S.r.l. Zona Industriale Predda Niedda Sud - Str. 12, n. 74 SASSARI	Porto Torres - Adeguamento e messa in sicurezza dei nuovi uffici ubicati presso la Sanità Marittima	7.424,40
2.1.1.11	2009 622	Sarda Tre di Casula & C. S.n.c. Via Leonardo Leo, 51 Olbia	Lavori di chiusura area Security e area Presidenziale presso gli uffici del quarto piano della stazione marittima Isola Bianca	2.280,00
2.1.1.11	2009 631	Solitari S.r.l. Zona Industriale Predda Niedda Sud - Str. 12, n. 74 SASSARI	Porto Torres - Manutenzione delle automazioni, spostamento inquadatura delle telecamere e ripristino automazione scorrevole ingresso principale del molo di Ponente.	9.600,00
2.1.1.11	2009 657	Spiga Giuseppe e Figli snc PORTO TORRES	Porto Torres - Accosto ponente 3 - Fornitura e messa in opera di binario a tre vie per cancello area sterile	1.140,00
2.1.1.11	2009 658	Spiga Giuseppe e Figli snc PORTO TORRES	Porto Torres - Accosto Ponente 1-2-3 - Fornitura e messa in opera di n. 9 scale di emergenza.	1.740,00
2.1.1.11	2009 701	Sarda Tre di Casula & C. S.n.c. Via Leonardo Leo, 51 Olbia	Lavori di manutenzione straordinaria uffici siti al quarto piano della stazione marittima Isola Bianca	3.000,00



Autorità Portuale Olbia e Golfo Aranci

Residui Passivi

Stazione Marittima Isola Bianca 07026 OLBIA (SS)

Codice Fiscale : 91025180901

Capitolo	Subcapitolo	Creditore	Motivazione del debito dell'istituto	Somma
2.1.1.11	2009 702	Creditori diversi	Porto di Olbia - Lavori di manutenzione straordinaria degli uffici security adiacenti al varco n. 2.	6.911,44
2.1.1.11	2009 762	In Blu di Roberto Hanozet Via Lazio, 74 Olbia	Porto Cocciani - Spostamento boe di ormeggio	1.700,00
2.1.1.11	2009 763	Taras Quirico S.r.l. Via Predda Niedda, 1/A Zona ind. sett. 7 Olbia	Porto di Golfo Aranci - Manutenzione e ripristino vecchi bagni e sostituzione n. 3 cassette di scarico	2.000,00
2.1.1.11	2009 817	Creditori diversi	Porti di Olbia e Golfo Aranci - Servizio di gestione e manutenzione impianti elettrici e di illuminazione portuale biennio 2010-2011. Spese per procedure di gara	5.848,90
Totale Capitolo :				2.548.024,75
2.1.2.20	2008 283	Creditori diversi	Acquisto software per uff. demanio con impianto cartografico, la gestione delle aree, gestione anagrafica degli occupanti classificazione cdm, archiviazione pratiche, aggiornamento ISTAT etc...	14.220,00
2.1.2.20	2009 372	Copymaint S.n.c. di Cacopardo A. & C. Via M. Bassi, 11 Olbia	Acquisto n. 1 fax Canon L220 per uffici di Golfo Aranci	216,00
2.1.2.20	2009 526	INAZ S.r.l. Viale Monza, 268 MILANO	Acquisto sistema informatico per amministrazione personale	1.738,87
2.1.2.20	2009 540	Faticoni S.r.l. Via Calamattia, 10 Cagliari	Porto di Porto Torres - Fornitura arredi per n. 4 uffici presso Sanità Marittima	21.951,60
2.1.2.20	2009 574	Telecom Italia S.p.A. P.zza degli Affari, 2 Milano	Noleggio centrale telefonica Voismart per sedi di Olbia, Golfo Aranci, Cocciani e Porto Torres	13.723,03
2.1.2.20	2009 590	INAZ S.r.l. Viale Monza, 268 MILANO	Acquisto di n. 3 rilevatori di presenze + ore di assistenza base	6.266,21
2.1.2.20	2009 591	Solitari S.r.l. Zona Industriale Predda Niedda Sud - Str. 12, n. 74 SASSARI	Porto Torres - Fornitura e installazione videoproiettore dati/video e monitor LCD sala riunioni	3.228,00
2.1.2.20	2009 660	Copymaint S.n.c. di Cacopardo A. & C. Via M. Bassi, 11 Olbia	Acquisto ante vetro con serratura per ufficio Demanio	489,60
2.1.2.20	2009 681	Solitari S.r.l. Zona Industriale Predda Niedda Sud - Str. 12, n. 74 SASSARI	Porto Torres - Fornitura di impianto di registrazione e amplificazione per sala riunioni.	5.040,00
2.1.2.20	2009 687	Faticoni S.r.l. Via Calamattia, 10 Cagliari	Rinnovo contratto ed integrazione da 25 a 50 licenze Office Windows 7 e Windows 2008 per i porti di Olbia, Golfo Aranci e Porto Torres - Anno 2010	19.140,00
2.1.2.20	2009 692	Creditori diversi	Fornitura gruppo di continuità per prevenzione sbalzi e mancanza energia elettrica, per il nuovo centralino Ip, apparecchiature di rete e server dei porti di Olbia, Golfo Aranci e Porto Torres	6.102,00
2.1.2.20	2009 696	Faticoni S.r.l. Via Calamattia, 10 Cagliari	Acquisto arredi per completamento uffici di Porto Torres	5.803,20
2.1.2.20	2009 700	Faticoni S.r.l. Via Calamattia, 10 Cagliari	Acquisto videoproiettore e relativo schermo per sala Comitato portuale	2.664,00
2.1.2.20	2009 736	Copymaint S.n.c. di Cacopardo A. & C. Via M. Bassi, 11 Olbia	Porto di Olbia - Acquisto arredi per ufficio sito al 4° piano della stazione marittima	4.892,16
2.1.2.20	2009 738	Faticoni S.r.l. Via Calamattia, 10 Cagliari	Porto di Porto Torres - Fornitura dispositivo di protezione per HDSL presso sede sanità marittima	1.800,00
2.1.2.20	2009 739	Copymaint S.n.c. di Cacopardo A. & C. Via M. Bassi, 11 Olbia	Porto di Olbia - Acquisto arredi per ufficio demanio	4.141,58
2.1.2.20	2009 761		Acquisto e aggiornamento programmi in dotazione all'ufficio tecnico.	11.400,00
2.1.2.20	2009 803	Faticoni S.r.l. Via Calamattia, 10 Cagliari	Porto Cocciani e Golfo Aranci - Fornitura Sonicwall Tz210 n. 2 apparati per gestione sicurezza rete, intrusioni, spyware e collegamento vpn con Olbia	1.848,00
2.1.2.20	2009 806	CPS Computer 2000 Srl C.so Umberto, 46 Olbia	Fornitura PC ed altro materiale informatico per ufficio sicurezza	5.787,60
2.1.2.20	2009 808	Acca Software S.p.A. Via Michele Cianciulli, Montella	Acquisto programmi per gestione sicurezza in edilizia per ufficio tecnico sede di Olbia	1.275,36
2.1.2.20	2009 846		Acquisto n. 2 rilevatori presenze per uffici di Porto Torres e Cines	3.883,20
Totale Capitolo :				135.610,41



Autorità Portuale Olbia e Golfo Aranci

Residui Passivi

Stazione Marittima Isola Bianca 07026 OLBIA (SS)

Codice Fiscale : 91025180901

Capitolo	Subcapitolo	Creditore	Motivazione del debito dell'istituto	Somma
3.1.1.10	2009 840	Tesoreria Provinciale dello Stato - Sezione di Sassari Sassari	IRPEF mese Dicembre 2009 + conguagli fiscali	56.010,21
3.1.1.10	2009 841	Tesoreria Provinciale dello Stato - Sezione di Sassari Sassari	IRPEF su personale non dipendente dell'Ente mese di Dicembre 2009	17.290,55
Totale Capitolo :				73.300,76
3.1.1.11	2005 862		FASI - sett.ott.nov.dic. -	228,00
3.1.1.11	2009 828	INPS	INPS carico Presidente mese di Dicembre 2009	432,39
3.1.1.11	2009 830	Tesoreria Provinciale dello Stato di Sassari SASSARI	Cod.fondo credito P931091212	619,16
3.1.1.11	2009 831	*Tesoreria Provinciale dello Stato di Sassari* SASSARI	Cod.P201091212 INPDAP carico dipendenti mese di Dicembre 2009	13.535,48
3.1.1.11	2009 838	Previdai - Fondo Pensione via Palermo n. 8 Roma	Previdai - Fondo pensione - 4° Trimestre 2009 ritenute c/Segretario Generale Mulas F.	999,99
3.1.1.11	2009 869	INAIL Sede di Sassari SASSARI	Versamento quota inail carico presidente e co.co.oo per anno 2009	56,86
Totale Capitolo :				15.871,88
3.1.1.14	2009 833	E.N.P.D.E.P. SASSARI	ENPDEP versamento c/dipendenti mese di Dicembre 2009	47,79
3.1.1.14	2009 836	PREV.I.L.OG. - FONDO PENSIONE - Via Tommaso Gulli, 39 MILANO	91025180901 * AUTORITA' PORTUALE OLBIA - GOLFO ARANCI *200904 (F.do di Previdenza integrativa) c/dipendente	60,12
3.1.1.14	2009 843	F.I.L.T. C.G.I.L. Via Piave, OLBIA	Trattenute sindacali su stipendi mese di Dicembre 2009	216,94
3.1.1.14	2009 844	F.I.T. C.I.S.L. Regionale Sardegna Via Ancona, 11 Cagliari	Trattenute sindacali su stipendi mese di Dicembre 2009	32,32
3.1.1.14	2009 845	INPDAP Gestione Credito	XXX91025180901 200912 XXX - versamento cessione 1/5 Inpdap Gestione Credito x Dott. Palumbo	236,73
Totale Capitolo :				593,90
Totale Generale :				29.807.963,48



CONTO ECONOMICO

XVI LEGISLATURA – DISEGNI DI LEGGE E RELAZIONI - DOCUMENTI

CONTO ECONOMICO ESERCIZIO FINANZIARIO 2009

	Anno corrente		Anno precedente	
	Parziali	Totali	Parziali	Totali
A) VALORE DELLA PRODUZIONE	0,00	0,00	0,00	0,00
01) Proventi e corrispettivi per la produzione delle prestazioni e/o servizi	15.213.490,42	15.213.490,42	11.310.772,98	11.310.772,98
02) Variazione delle rimanenze dei prodotti in corso di lavorazione, semilavorati e diniti	0,00	0,00	0,00	0,00
03) Variazione dei lavori in corso su ordinazione	0,00	0,00	0,00	0,00
04) Incrementi di immobilizzazioni per lavori interni	0,00	0,00	0,00	0,00
05) Altri ricavi e proventi, con separata indicazione dei contributi di competenza dell'esercizio	1.442.272,09	1.442.272,09	1.387.888,85	1.387.888,85
Totale (A)	16.655.762,51	16.655.762,51	12.698.661,83	12.698.661,83
B) COSTI DELLA PRODUZIONE	0,00	0,00	0,00	0,00
06) Per materie prime, sussidiarie, consumo e merci	418.714,08	418.714,08	323.122,79	323.122,79
07) Per servizi	4.858.224,14	4.858.224,14	3.523.248,65	3.523.248,65
08) Per godimento beni di terzi	0,00	0,00	0,00	0,00
09) Per il personale	0,00	2.563.322,70	0,00	2.202.411,23
a) Salari e Stipendi	1.637.272,62	0,00	1.562.382,33	0,00
b) Oneri Sociali	499.622,60	0,00	473.602,93	0,00
c) Trattamento di fine rapporto	1.680,21	0,00	10.411,29	0,00
d) Trattamento di quiescenza e simili	0,00	0,00	0,00	0,00
e) Altri costi	424.747,27	0,00	156.014,68	0,00
10) Ammortamenti e svalutazioni	0,00	1.830.282,08	0,00	1.787.059,71
a) Ammortamento delle immobilizzazioni immateriali	0,00	0,00	0,00	0,00
b) Ammortamento delle immobilizzazioni materiali	1.830.282,08	0,00	1.787.059,71	0,00
c) Altre svalutazione delle immobilizzazioni	0,00	0,00	0,00	0,00
d) Svalutazione dei crediti compresi nell'attivo circolante e delle disponibilità liquide	0,00	0,00	0,00	0,00
11) Variazione delle rimanenze di materie prime sussidiarie di consumo e merci	0,00	0,00	0,00	0,00
12) Accantonamenti per rischi	0,00	0,00	0,00	0,00
13) Accantonamenti di fondi per oneri (T.F.R.)	71.118,07	71.118,07	54.145,82	54.145,82
14) Oneri diversi di gestione	0,00	0,00	0,00	0,00
Totale (B)	9.741.661,07	9.741.661,07	7.889.988,20	7.889.988,20
DIFFERENZA (A - B)	6.914.101,44	6.914.101,44	4.808.673,63	4.808.673,63
C) PROVENTI E ONERI FINANZIARI	0,00	0,00	0,00	0,00
15) Proventi da partecipazione	0,00	0,00	0,00	0,00
16) Altri proventi finanziari	0,00	27.428,23	0,00	73.956,13
a) di crediti iscritti nelle immobilizzazioni	0,00	0,00	0,00	0,00
b) di titoli iscritti nelle immobilizzazioni che non costituiscono partecipazioni	0,00	0,00	0,00	0,00
c) di titoli iscritti nell'attivo circolante che non costituiscono partecipazioni	0,00	0,00	0,00	0,00
d) proventi diversi dai precedenti	27.428,23	0,00	73.956,13	0,00
17) Interessi ed altri oneri finanziari	0,00	0,00	0,00	0,00
17b) Utili e perdite sui cambi	0,00	0,00	0,00	0,00
Totale (C)	27.428,23	27.428,23	73.956,13	73.956,13
D) RETTIFICHE DI VALORE DI ATTIVITA' FINANZIARIE	0,00	0,00	0,00	0,00
18) Rivalutazioni	0,00	0,00	0,00	0,00
a) di partecipazione	0,00	0,00	0,00	0,00
b) di immobilizzazioni finanziarie	0,00	0,00	0,00	0,00
c) di titoli iscritti nell'attivo circolante	0,00	0,00	0,00	0,00
19) Svalutazioni	0,00	0,00	0,00	0,00



CONTO ECONOMICO ESERCIZIO FINANZIARIO 2009

	Anno corrente		Anno precedente	
	Parziali	Totali	Parziali	Totali
a) di partecipazioni	0,00	0,00	0,00	0,00
b) di immobilizzazioni finanziarie	0,00	0,00	0,00	0,00
c) di titoli iscritti nell'attivo circolante che non costituiscono partecipazioni	0,00	0,00	0,00	0,00
Totale (D)	0,00	0,00	0,00	0,00
E) PROVENTI E ONERI STRAORDINARI	0,00	0,00	0,00	0,00
20) Proventi con separata indicazione delle plusvalenze da alienazioni i cui ricavi non sono iscrivibili al n.5	0,00	0,00	0,00	0,00
21) Oneri straordinari, con separata indicazione delle minusvalenze da alienazioni i cui effetti contabili non sono iscrivibili al n. 14	0,00	0,00	0,00	0,00
22) Sopravvenienze attive ed insussistenze del passivo derivanti dalla gestione dei residui	3.316.247,11	3.316.247,11	3.282.074,02	3.282.074,02
23) Sopravvenienze passive ed insussistenze dell'attivo derivanti dalla gestione dei residui	-753.702,12	-753.702,12	-4.502,15	-4.502,15
Totale (E)	2.562.544,99	2.562.544,99	3.277.571,87	3.277.571,87
RISULTATO PRIMA DELLE IMPOSTE (A-B+/-C+/-D+/-E)	9.504.074,66	9.504.074,66	8.160.201,63	8.160.201,63
F) Imposte dell'esercizio	0,00	0,00	0,00	0,00
Totale (F)	0,00	0,00	0,00	0,00
AVANZO / DISAVANZO / PAREGGIO ECONOMICO	9.504.074,66	9.504.074,66	8.160.201,63	8.160.201,63

STATO
PATRIMONIALE

STATO PATRIMONIALE - PROSPETTO DELL'ATTIVO

Esercizio finanziario : 2009

ATTIVITA'	Situazione al 1/1	Variazioni	Situazione al 31/12
A) CREDITI VERSO LO STATO ED ALTRI ENTI PUBBLICI PER LA PARTECIPAZIONE AL PATRIMONIO INIZIALE	0,00	0,00	0,00
TOTALE CREDITI VERSO LO STATO ED ALTRI ENTI PUBBLICI PER LA PARTECIPAZIONE AL PATRIMONIO INIZIALE	0,00	0,00	0,00
B) IMMOBILIZZAZIONI	0,00	0,00	0,00
1) Immobilizzazioni Immateriali	0,00	0,00	0,00
1) Costi d'impianto e di ampliamento	0,00	0,00	0,00
2) Costi di ricerca, di sviluppo e di pubblicità	0,00	0,00	0,00
3) Diritti di brevetto industriale e diritti di utilizzazione delle opere di ingegno	0,00	0,00	0,00
4) Concessioni, licenze, marchi e diritti simili	0,00	0,00	0,00
5) Avviamento	0,00	0,00	0,00
6) Immobilizzazioni in corso e acconti	0,00	0,00	0,00
8) Manutenzioni straordinarie e migliorie su beni di terzi	0,00	0,00	0,00
9) Altre	0,00	0,00	0,00
Totale :	0,00	0,00	0,00
2) Immobilizzazioni materiali	0,00	0,00	0,00
1) Manutenzioni straordinarie	10.016.372,84	-927.816,52	9.088.556,32
2) Impianti e macchinari	40.515,32	-40.515,32	0,00
3) Attrezzature industriali e commerciali	0,00	0,00	0,00
4) Automezzi e motomezzi	0,00	0,00	0,00
5) Immobilizzazioni in corso e acconti	37.225.970,57	10.324.986,52	47.550.957,09
6) Diritti reali di godimento	0,00	0,00	0,00
7) Altri beni	372.422,72	34.942,71	407.365,43
Totale :	47.655.281,45	9.391.597,39	57.046.878,84
3) Immobilizzazioni finanziarie, con separata indicazione, importi esigibili entro l'esercizio su	0,00	0,00	0,00
1) Partecipazioni in:	0,00	0,00	0,00
a) Imprese controllate	0,00	0,00	0,00
b) Imprese collegate	0,00	0,00	0,00
c) Imprese controllanti	0,00	0,00	0,00
d) Altre imprese	0,00	0,00	0,00
e) Altri enti	0,00	0,00	0,00
2) Crediti	0,00	0,00	0,00
a) Crediti verso imprese controllate	0,00	0,00	0,00
b) Crediti verso imprese collegate	0,00	0,00	0,00
c) Crediti verso lo stato ed altri soggetti pubblici	0,00	0,00	0,00
d) Crediti verso altri	0,00	0,00	0,00
3) Altri titoli	0,00	0,00	0,00
4) Crediti finanziari diversi	0,00	0,00	0,00



STATO PATRIMONIALE - PROSPETTO DELL'ATTIVO

Esercizio finanziario : 2009

ATTIVITA'	Situazione al 1/1	Variazioni	Situazione al 31/12
Totale :	0,00	0,00	0,00
TOTALE IMMOBILIZZAZIONI	47.655.281,45	9.391.597,39	57.046.878,84
C) ATTIVO CIRCOLANTE	0,00	0,00	0,00
1) Rimanenze	0,00	0,00	0,00
1) Rimanenze di materie prime sussidiarie e di consumo	0,00	0,00	0,00
2) Rimanenze di prodotti in corso di lavorazione e semilavorati	0,00	0,00	0,00
3) Rimanenze di lavori in corso	0,00	0,00	0,00
4) Rimanenze di prodotti finiti e merci	0,00	0,00	0,00
5) Rimanenze di acconti	0,00	0,00	0,00
Totale :	0,00	0,00	0,00
2) Residui attivi, con separata indicazione, degli importi esigibili oltre l'esercizio successivo	0,00	0,00	0,00
1) Crediti verso utenti, clienti, ecc..	2.159.089,20	2.776.716,21	4.935.805,41
2) Crediti verso iscritti, soci e terzi	0,00	0,00	0,00
3) Crediti verso imprese controllate e collegate	0,00	0,00	0,00
4) Crediti verso lo stato e altri soggetti pubblici	25.681.478,46	-9.410.594,43	16.270.884,03
4-b) Crediti tributari	0,00	0,00	0,00
4-t) Crediti per imposte anticipate	0,00	0,00	0,00
5) Crediti verso altri	0,00	0,00	0,00
Totale :	27.840.567,66	-6.633.878,22	21.206.689,44
3) Attività finanziarie che non costituiscono immobilizzazioni	0,00	0,00	0,00
1) Partecipazioni in imprese controllate	0,00	0,00	0,00
2) Partecipazioni in imprese collegate	0,00	0,00	0,00
3) Altre partecipazioni	0,00	0,00	0,00
4) Altri titoli	0,00	0,00	0,00
Totale :	0,00	0,00	0,00
4) Disponibilità liquide	0,00	0,00	0,00
1) Depositi bancari e postali	24.064.740,17	11.616.249,80	35.680.989,97
2) Assegni	0,00	0,00	0,00
3) Denaro e valori in cassa	0,00	0,00	0,00
Totale :	24.064.740,17	11.616.249,80	35.680.989,97
TOTALE ATTIVO CIRCOLANTE	51.905.307,83	4.982.371,58	56.887.679,41
D) RATEI E SCONTI	0,00	0,00	0,00
1) RATEI E SCONTI	0,00	0,00	0,00
1) Ratei attivi	0,00	0,00	0,00
2) Risconti attivi	0,00	0,00	0,00
Totale :	0,00	0,00	0,00
TOTALE RATEI E SCONTI	0,00	0,00	0,00



STATO PATRIMONIALE - PROSPETTO DELL'ATTIVO**Esercizio finanziario : 2009**

ATTIVITA'	Situazione al 1/1	Variazioni	Situazione al 31/12
DEFICIT PATRIMONIALE	0,00	0,00	0,00
Totale Attivo	99.560.589,28	14.373.968,97	113.934.558,25

STATO PATRIMONIALE - PROSPETTO DEL PASSIVO

Esercizio finanziario : 2009

PASSIVITA'	Situazione al 1/1	Variazioni	Situazione al 31/12
A) PATRIMONIO NETTO	0,00	0,00	0,00
1) Fondo di dotazione	0,00	0,00	0,00
2) Riserve obbligatorie e derivanti da leggi	0,00	0,00	0,00
3) riserve di rivalutazione	0,00	0,00	0,00
4) Contributi a fondo perduto	0,00	0,00	0,00
5) Contributi per ripiano disavanzi	0,00	0,00	0,00
6) Riserve Statutarie	0,00	0,00	0,00
7) Altre riserve distintamente indicate	0,00	0,00	0,00
8) Avanzi (Disavanzi) economici portati a nuovo	11.306.404,94	8.160.201,63	19.466.606,57
9) Avanzo (Disavanzo) economico d'esercizio	8.160.201,63	1.343.873,03	9.504.074,66
TOTALE PATRIMONIO NETTO	19.466.606,57	9.504.074,66	28.970.681,23
B) CONTRIBUTI IN CONTO CAPITALE	0,00	0,00	0,00
1) per contributi a destinazione vincolata	1.845.715,99	-1.845.715,99	0,00
2) per contributi indistinti per la gestione	0,00	0,00	0,00
3) per contributi in natura	0,00	0,00	0,00
TOTALE CONTRIBUTI IN CONTO CAPITALE	1.845.715,99	-1.845.715,99	0,00
C) FONDI PER RISCHI ED ONERI	0,00	0,00	0,00
1) per trattamento di quiescenza e obblighi simili	0,00	0,00	0,00
2) per imposte	0,00	0,00	0,00
3) per altri rischi e oneri futuri	6.440,00	0,00	6.440,00
4) per ripristino investimenti	0,00	0,00	0,00
TOTALE FONDI PER RISCHI ED ONERI	6.440,00	0,00	6.440,00
D) TRATTAMENTO DI FINE RAPPORTO DI LAVORO SUBORDINATO	167.615,61	71.118,07	238.733,68
TOTALE TRATTAMENTO DI FINE RAPPORTO DI LAVORO SUBORDINATO	167.615,61	71.118,07	238.733,68
E) Residui passivi, con separata indicazione, degli importi esigibili oltre l'esercizio successivo	0,00	0,00	0,00
1) Obbligazioni	0,00	0,00	0,00
10) Debiti verso iscritti, soci e terzi per prestazioni dovute	428.180,21	278.346,22	706.526,43
11) Debiti verso lo Stato ed altri soggetti pubblici	0,00	0,00	0,00
12) Debiti diversi	31.810.978,07	-3.344.655,98	28.466.322,09
2) Verso le banche	0,00	0,00	0,00
3) verso altri finanziatori	0,00	0,00	0,00
4) Acconti	0,00	0,00	0,00
5) Debiti verso fornitori	331.622,80	146.709,04	478.331,84
6) Rappresentati da titoli di credito	0,00	0,00	0,00
7) verso imprese controllate, collegate e controllanti	0,00	0,00	0,00
8) Debiti tributari	0,00	0,00	0,00
9) debito verso istituti di previdenza e sicurezza sociale	103.743,44	8.431,90	112.175,34




STATO PATRIMONIALE - PROSPETTO DEL PASSIVO

Esercizio finanziario : 2009

PASSIVITA'	Situazione al 1/1	Variazioni	Situazione al 31/12
TOTALE Residui passivi, con separata indicazione, degli importi esigibili oltre l'esercizio successivo	32.674.524,52	-2.911.168,82	29.763.355,70
F) RATEI E RISCONTI	0,00	0,00	0,00
1) Ratei passivi	0,00	0,00	0,00
2) Risconti passivi	45.399.686,59	9.555.661,05	54.955.347,64
3) Aggio su prestiti	0,00	0,00	0,00
4) Riserve tecniche	0,00	0,00	0,00
TOTALE RATEI E RISCONTI	45.399.686,59	9.555.661,05	54.955.347,64
CONSISTENZA PATRIMONIALE	0,00	0,00	0,00
Totale Passivo	99.560.589,28	14.373.968,97	113.934.558,25

**AUTORITÀ PORTUALE DI OLBIA, GOLFO ARANCI
E PORTO TORRES**

ESERCIZIO 2010

RELAZIONE DEL PRESIDENTE

PREMESSA

Il Bilancio Consuntivo 2010 riassume i risultati delle linee programmatiche dettate ad inizio mandato e approvate dal Comitato portuale nei Piani Operativi Triennali, e consolida la svolta di un Ente che, dal 2005, ha registrato risultati di crescita interessanti nei vari aspetti di competenza.

Nel corso dell'esercizio 2010 è proseguito il processo di completamento delle opere di grande infrastrutturazione avviate negli anni precedenti.

Nel mese di maggio è stato inaugurato il molo 2-bis "Molo Madonna di Bonaria", mentre il molo 9, consegnato nell'anno 2008, è stato adeguato alle esigenze del mercato crocieristico. E' in corso di ultimazione il molo 1-bis, il cui collaudo è previsto nel corso dell'anno 2011.

Sono stati avviati i lavori di realizzazione della nuova sede dell'Autorità Portuale, la cui conclusione e consegna è prevista all'inizio del secondo semestre 2011.

In conformità alle disposizioni normative recate dalla legge 28.01.1994, n. 84, particolare attenzione è stata riservata ai lavori di manutenzione ordinaria e straordinaria di tutte le aree portuali appartenenti alla circoscrizione.

Nello scalo di Golfo Aranci sono stati ultimati i lavori di sistemazione del porto pescherecci, che agevola la funzionalità e la fruizione degli impianti esistenti.

Nelle more dell'approvazione del Piano Regolatore Portuale, sono stati attivati i lavori di prolungamento a circa 202 metri della banchina del porto commerciale, che consentirà la riqualificazione e potenziamento della capacità ricettiva.

Nel porto di Porto Torres sono proseguiti i lavori di manutenzione dei banchinamenti, mentre hanno avuto inizio i lavori di realizzazione del nuovo terminal passeggeri.

E' stata avviata la progettazione della linea marittimo – ferroviaria, che consentirà il collegamento con lo scalo di Savona. Tale intervento, che rientra nei programmi degli ultimi Piani Regionali dei Trasporti, risulta strategico per il rilancio dei trasporti su binari, per il rilancio di comparti produttivi isolani.

Nel mese di luglio, il Comitato Portuale ha adottato all'unanimità i Piani Regolatori dei porti di Olbia e Golfo Aranci.

Tale strumento strategico prevede interventi di razionalizzazione e potenziamento degli impianti esistenti, mediante l'approfondimento dei fondali, l'allargamento del bacino di evoluzione delle navi, l'allungamento dei moli centrali del porto, l'individuazione di nuove aree per la portualità turistica nonché la salvaguardia delle attività storiche della mitilicoltura e dell'arsellicoltura.

Per la redazione del Piano Regolatore dello scalo di Porto Torres sono stati avviati gli studi preliminari per la relativa progettazione. Anche in tale contesto è possibile prevedere il rilancio dell'intero sistema, sia attraverso l'inserimento di nuove rotte commerciali e crocieristiche, che attraverso la valorizzazione delle attività non direttamente correlate con la portualità mercantile, come quella della nautica da diporto.

Nel corso dell'esercizio 2010 sono state effettuate assunzioni di personale tecnico ed amministrativo, che consentono di disporre una dotazione organica più adeguata alle mutate esigenze dell'Ente. E' stata assicurata la formazione, per consentire il miglioramento delle prestazioni del personale, in termini di qualità, e favorire i processi di cambiamento in atto nelle Pubbliche Amministrazioni.

Nonostante la crisi economica generale, con 5 milioni e 743 mila passeggeri, oltre 10 milioni e 530 mila tonnellate di merci e 93 navi da crociera in calendario, i tre scali del Nord Sardegna hanno confermato la loro valenza internazionale e l'interesse verso il mercato crocieristico, che non sembra conoscere battuta d'arresto. Si tratta, ora, d'individuare le opportune sinergie che consentano di rinnovare i servizi di ospitalità, per suscitare l'appeal nazionale.

Tutto ciò premesso, il rinnovo del mandato presidenziale, avviatosi in concomitanza con la conclusione dell'esercizio finanziario 2009 prosegue, senza soluzioni di continuità, nel perseguimento delle iniziative pregresse, coerentemente con la fiducia e la condivisione, che gli Enti locali hanno espresso sui risultati della passata gestione.

NOTA INTEGRATIVA

La presente Nota Integrativa costituisce parte integrante del conto consuntivo ed ha la funzione di fornire le informazioni complementari ritenute necessarie a dare rappresentazione dei dati di bilancio, ancorchè non richieste da specifiche disposizioni di legge.

1. Riferimenti Normativi e Principi Contabili

Riferimenti normativi

Il presente conto consuntivo è redatto in base a quanto previsto dal Capo VI – articolo 36 e seguenti del Regolamento di amministrazione e contabilità dell’Autorità portuale di Olbia e Golfo Aranci.

Principi Contabili di riferimento- Rilevazioni in contabilità finanziaria

I principi contabili di riferimento adottati dall’Ente per l’elaborazione del conto consuntivo sono quelli richiamati dal già citato Regolamento di amministrazione e contabilità che, a sua volta, richiama la legge 28 gennaio 1994, n. 84 e successive modificazioni e dalle linee guida impartite dal Ministero vigilante con note nn. dem 1/1011 del 16 settembre 2002 e dem 1/1852 del 9 ottobre 2002.

In particolare le scritture in contabilità finanziaria consentono di rilevare, per ciascun capitolo, sia per la competenza che per i residui, la situazione degli accertamenti di entrata e degli impegni di spesa a fronte dei relativi stanziamenti di bilancio previsionale, nonché la situazione delle somme riscosse e pagate e di quelle rimaste da riscuotere e da pagare.

Principi Contabili di riferimento- Rilevazioni in contabilità economico-patrimoniale

I principi contabili di riferimento adottati dall’Ente per l’elaborazione del conto consuntivo sono quelli richiamati dal già citato Regolamento di amministrazione e contabilità adottati dall’Ente che, a sua volta,

richiama le disposizioni contenute nel titolo V del codice civile sez. IX “Del Bilancio” ed in particolare l’art. 2423 cc. .

In particolare le scritture in contabilità economico-patrimoniale consentono la evidenziazione del valore del patrimonio all’inizio ed alla fine dell’esercizio finanziario, nonché le variazioni intervenute nel corso dell’anno per effetto della gestione.

Lo Stato Patrimoniale, redatto secondo lo schema previsto dall’art. 2424 del c.c., comprende le attività e le passività finanziarie (residui attivi e residui passivi), nonché l’iscrizione dei beni mobili ed immobili, delle rimanenze e delle disponibilità liquide e dei fondi per rischi ed oneri.

Il Conto Economico, redatto secondo lo schema previsto dall’art. 2425 del c.c., evidenzia i componenti positivi e negativi di reddito della gestione secondo criteri di competenza economica. Esso comprende: gli accertamenti e gli impegni delle partite correnti del conto consuntivo rettificati, al fine di far partecipare al risultato di gestione solo quei componenti di reddito di competenza dell’esercizio.

2. Collegamento tra contabilità finanziaria e contabilità economico-patrimoniale

Per la tenuta del sistema di scritture attinenti alla contabilità finanziaria l’Ente si avvale di un sistema di elaborazione automatica dei dati. Tale sistema non prevede, allo stato attuale, un collegamento con il sistema delle scritture attinenti alla contabilità economico-patrimoniale.

Al fine di produrre la rappresentazione della gestione attraverso lo Stato Patrimoniale ed il Conto Economico, l’Ente si avvale di un sistema di scritture extracontabili.

RELAZIONE DEL PRESIDENTE

1. Bilancio di previsione 2010

Il bilancio di previsione 2010 approvato dal Comitato portuale con delibera n. 18 del 04 Novembre 2009 e dal Ministero dei Trasporti in data 15 Gennaio 2010 con nota Prot. M_TRA/PORTI/N. 454, nel corso dell'esercizio finanziario è stato oggetto di una nota di variazione e assestamento, approvate con delibera n. 40 del 28.07.2010 e dal Ministero delle Infrastrutture e dei Trasporti con nota prot. n. M_TRA/PORTI/11618 del 06.09.2010.

Tale attività ha interessato l'adeguamento degli stanziamenti di taluni capitoli di bilancio a nuove e improrogabili esigenze sopravvenute nel corso dell'esercizio, oltre che il trasferimento delle risultanze del conto consuntivo 2009, con particolare riferimento all'ammontare dei residui attivi e passivi che da presunti divengono effettivi.

Per completezza, in questa sede, vengono riepilogate le variazioni autorizzate con determinazione del Segretario Generale, adottate ai sensi dell'art. 14, comma 4, del vigente Regolamento di amministrazione e contabilità, che prevede la modalità di utilizzo delle risorse finanziarie accantonate nell'avanzo di amministrazione e vincolate per specifiche finalità:

- Determinazione del Segretario Generale n. 02 in data 22 febbraio 2010, con la quale è stato autorizzato l'utilizzo di parte dell'avanzo di amministrazione - proveniente dalle somme residue dei fondi perequativi degli esercizi precedenti vincolate alla realizzazione di opere, alla copertura finanziaria di incarichi di studi e indagini per la redazione del nuovo Piano Regolatore del porto di Porto Torres, per un importo pari a € 900.000,00, sul capitolo U201012 "Azioni per lo sviluppo strategico del porto – studi, progettazioni, investimenti, ricerche, logistica".
- Determinazione del Segretario Generale n. 03 in data 27 aprile 2010, con la quale è stato autorizzato l'utilizzo di parte dell'avanzo di amministrazione, per un importo pari a € 3.164.059,02, proveniente dalla radiazione del residuo passivo derivante dal ribasso d'asta dei lavori di realizzazione degli attracchi 1 e 2 a nord del pontile Isola Bianca destinato con D.M. prot. 6 emesso in data 8.01.2007 e registrato dalla Corte dei Conti in data 11.04.2007 reg. 3

foglio 231 – alla realizzazione della nuova sede dell’Autorità portuale di Olbia e Golfo Aranci, sul capitolo U201010 “Acquisto, costruzione, e trasformazione delle opere portuali ed immobiliari – approfondimento fondali” per la parziale copertura dell’opera di cui trattasi.

Sempre con determinazione del Segretario generale, nel corso dell’esercizio 2010, sono state autorizzate variazioni compensative ai sensi dell’art. 14, comma 3, del predetto regolamento di amministrazione contabilità.

Per effetto di tali variazioni, i totali delle **UPB** oggetto di compensazione sono rimasti invariati, confermando le previsioni di competenza e di cassa indicate nel **preventivo finanziario decisionale** nonché quelle dell’avanzo di amministrazione e del fondo cassa presunto al 31.12.2010.

2. Verifica del rispetto dei limiti di spesa

Il conto consuntivo per l’esercizio finanziario 2010, composto di rendiconto finanziario, situazione patrimoniale e conto economico, sottoposto all’esame e all’approvazione del Comitato portuale, evidenzia, ancora una volta, il pedissequo rispetto delle disposizioni contenute nell’art. 61 della legge 133/2008, che, per effetto delle restrizioni introdotte, ha particolarmente appesantito i procedimenti amministrativi, impegnando l’Ente nella difficile azione di contenimento delle spese per studi e consulenze, relazioni pubbliche, convegni, mostre, pubblicità e rappresentanza.

Su conforme richiesta del Ministero delle Infrastrutture e dei Trasporti prot. n. M_TRA/PORTI/3613 del 10 marzo 2011, acquisita agli atti al prot. n. 2563 del 18.03.2011, si riportano le tabelle dimostrative del rispetto dei limiti di spesa.

La modalità di calcolo imposta dal legislatore evidenzia l’assurdo obbligo per l’Ente di effettuare un versamento al bilancio dello Stato pari alla differenza sullo stanziamento di bilancio anziché sulle somme effettivamente impegnate, come risulta dalle tabelle appresso elencate:

Spese per consulenze (art. 61, co.2, lett.a), L.133/2008)	
Spesa 2004	€ 394.537,17
Limite di spesa 2008 (max 40%)	€ 157.814,87
Limite di spesa 2010 (max 30%)	€ 118.361,15
Spesa effettuata nel 2010	€ 10.530,00
Spese per relazioni pubbliche, convegni, mostre, pubblicità, rappresentanza (art. 61, co. 5 L. 133/2008)**	
Spesa 2007	€ 10.172,31
Limite di spesa 2010 (max 50%)	€ 5.086,16
Spesa effettuata nel 2010	€ 4.395,24
Spese per sponsorizzazioni (art. 61, co.6 L. 133/2008)	
Spesa 2007	€ 12.400,00
Limite di spesa 2010 (max 30%)	€ 3.720,00
Spesa effettuata nel 2010	€ 3.700,00

Totale delle somme versate al Bilancio dello Stato (art. 61, co. 17 L. 133/2008)	€ 53.219,87
---	--------------------

Spese per autovetture (art. 1, co.10 L. 266/2005)	
Spesa 2004	€ 48.000,00
Limite di spesa 2010 (max 50%)	€ 24.000,00
Spesa effettuata nel 2010	€ 19.315,45

Spese per manutenzione degli immobili utilizzati (art. 2, co. 618 - 623 L.244/2007)			
Numero degli immobili	2	Valore degli immobili	€ 7.229.000,00
Limite di spesa (3% ovvero 1% se solo manutenzione ordinaria)			€ 216.870,00
Spesa effettuata nel 2010	per manutenzione ordinaria		€ 32.340,00
	per manutenzione straordinaria		€ 16.261,20
	in totale		€ 48.601,20
Spesa effettuata nel 2007	per manutenzione ordinaria		€ -
	per manutenzione straordinaria		€ -
	in totale		€ -
Eventuale differenza da versare al bilancio dello Stato entro il 30.06.2010			€ -

La riduzione delle spese per autovetture, prevista dall'art. 1, comma 10, della legge 266/2005, comporta una notevole limitazione dell'attività istituzionale, tenuto conto dell'estensione della circoscrizione dell'Ente al porto di Porto Torres, che dista 130 km dalla sede di Olbia.

È quindi auspicabile che il Ministero vigilante assuma iniziative adeguate allo scopo di consentire all'Ente l'utilizzo di maggiori risorse finanziarie per tale tipologia di spesa.

Nell'attesa che tali iniziative producano gli effetti sperati, l'Ente assicura una gestione amministrativa rispettosa delle disposizioni normative vigenti.

3. Riaccertamento dei residui (Art. 43 del Regolamento di amministrazione e contabilità approvato con delibera del Comitato portuale n. 8/2007 in data 11 luglio 2007 e prot. DIV 2 M_TRA/DINFR/11242 del Ministero dei Trasporti in data 6 novembre 2007).

La variazione dei residui passivi è conseguente alla eliminazione di impegni di spesa relativi ad esercizi precedenti, per effetto di economie registrate.

Tale variazione trova accoglimento nelle sopravvenienze attive del Conto Economico, quali componenti positivi di reddito, per l'importo di € 1.461.783,85.

La differenza pari a € 32.442,05, impegnata sul capitolo U104020 "Trattamento di fine rapporto", riguarda quote di TFR maturate in esercizi precedenti e liquidate, rispettivamente, in acconto a personale dipendente e a saldo al Segretario Generale.

A decorrere dal bilancio 2011 il capitolo relativo al Trattamento di Fine Rapporto verrà adeguato all'effettiva rilevazione del debito per TFR, ciò al fine di riconciliare il rendiconto finanziario con i valori del Conto economico e Stato Patrimoniale.

La variazione delle sopravvenienze passive riguarda l'imputazione al Conto Economico di componenti negativi di reddito, in particolare l'eliminazione dei residui attivi relativi a crediti divenuti inesigibili o per i quali sono venuti meno i presupposti della riscossione.

Per l'esercizio 2010 la suddetta variazione ammonta a € 172.061,78.

Il dettaglio di quanto sopra è contenuto nelle tabelle di riepilogo allegate ai prospetti contabili.

4. Analisi dei capitoli**ENTRATE****TITOLO I – ENTRATE CORRENTI****UPB 1.2 – ENTRATE DIVERSE****Categoria 1.2.1 ENTRATE TRIBUTARIE**

Previsione € 2.585.105,74
Accertato € 1.915.332,86

Tali entrate fanno riferimento al gettito delle tasse portuali per € 1.241.932,37, al gettito della tassa di ancoraggio per € 606.014,95, versate dagli operatori all'Agenzia delle Dogane e da quest'ultima all'Ente.

In tale categoria sono ricompresi i proventi derivanti dalle Autorizzazioni alle imprese a svolgere operazioni e servizi portuali, ai sensi dell'art. 16 della Legge 84/94 e dell'art. 68 del Codice della navigazione, previsti rispettivamente per € 59.085,54 e € 8.300,00.

Categoria 1.3.1 ENTRATE DERIVANTI DALLA VENDITA DI BENI E DALLA PRESTAZIONE DI SERVIZI

Previsione € 7.464.000,00
Accertato € 8.098.267,60

La categoria è comprensiva dei proventi security di cui alle ordinanze 03 e 04 in data 06 febbraio 2009 pari a € 5.559.804,00, e proventi diversi di cui all'ordinanza 02 in data 06 febbraio 2009 (art. 6, co.1 lettera c) della legge 84/94 e dd.mm. 14/11/1994 e 04/04/1996) pari a € 2.538.463,60.

Gli accertamenti riflettono l'aumento del traffico dei porti di Olbia, Golfo Aranci e Porto Torres.

Categoria 1.3.2 REDDITI E PROVENTI PATRIMONIALI

Previsione € 4.145.000,00

Accertato € 5.157.845,87

Tale categoria comprende gli introiti derivanti dai canoni di concessione delle aree demaniali e delle banchine nell'ambito portuale per € 5.156.003,31 nonché gli interessi attivi su titoli, depositi e conti correnti per € 1.842,56.

Gli accertamenti riflettono l'aumento delle concessioni demaniali rilasciate soprattutto nel porto di Porto Torres, oltre che i rinnovi delle concessioni esistenti.

Categoria 1.3.3 POSTE CORRETTIVE E COMPENSATIVE DI USCITE CORRENTI

Previsione € 270.000,00

Accertato € 273.582,58

La categoria riguarda gli accertamenti rilevati sul capitolo "Recuperi e rimborsi diversi", che comprende gli introiti derivanti dai diritti di segreteria richiesti dall'Ente per spese di istruttorie relative a concessioni e autorizzazioni.

Nell'esercizio 2010 su tale capitolo è stato accertato l'importo di € 260.722,30, relativo alla restituzione di somme erroneamente versate al Bilancio dello Stato da parte del Ministero dell'Economia e delle Finanze.

TITOLO II – ENTRATE IN CONTO CAPITALE**UPB 2.2 – ENTRATE DERIVANTI DA TRASFERIMENTI IN CONTO CAPITALE****Categoria 2.2.1 TRASFERIMENTI DELLO STATO**

Previsione € 2.380.000,00

Accertato € 8.699.270,19

Tale categoria comprende il contributo di € 2.380.000,00, correlato al mutuo a carico del Ministero attivato ai sensi dell'art. 1, comma 994, della legge finanziaria 2007, vincolato alla realizzazione della nuova sede dell'Autorità portuale di Olbia e Golfo Aranci (unitamente al finanziamento di € 3.164.059,02 di cui alla Legge 166/2002) e dell'impianto antincendio.

La differenza pari a € 6.319.270,19 rappresenta il contributo dello Stato a titolo di "Fondo perequativo", che con decorrenza 2007, ai sensi dell'art. 1, comma 983, della legge n. 296 del 27 dicembre 2006, viene erogato in misura differente e destinato " ... in via prioritaria a spese connesse alla manutenzione ordinaria e straordinaria delle parti comuni e alla realizzazione di opere", come da comunicazione Prot. n. MINFTRA/DINFR/1035 del Ministero dei Trasporti in data 29 gennaio 2007.

Categoria 2.2.2 TRASFERIMENTI DELLA REGIONE

Previsione € 3.000.000,00

Accertato € 3.000.000,00

L'accertamento si riferisce alla convenzione tra l'Autorità portuale di Olbia e Golfo Aranci e la regione Sardegna, stipulata in data 09.04.2010, per il finanziamento di € 3.000.000,00 destinato alla realizzazione del collegamento della linea ferroviaria al porto industriale banchina ASI 3 di Porto Torres.

UPB 2.3 – ACCENSIONE DI PRESTITI**Categoria 2.3.2 ASSUNZIONE DI ALTRI DEBITI FINANZIARI**

Previsione € 20.000,00

Accertato € 17.300,00

Tale categoria comprende i depositi di terzi per cauzioni rilasciate a fronte di autorizzazioni demaniali ed è correlata al capitolo di spesa “Restituzione di depositi di terzi a cauzione”.

TITOLO III – PARTITE DI GIRO**UPB 3.1 – ENTRATE AVENTI NATURA DI PARTITA DI GIRO****Categoria 3.1.1 ENTRATE AVENTI NATURA DI PARTITA DI GIRO**

Previsione € 1.187.500,00

Accertato € 1.103.200,95

Tali stanziamenti si riferiscono alle trattenute erariali, previdenziali e assistenziali operate dall’Ente sugli emolumenti erogati al personale dipendente nonché sui compensi corrisposti a professionisti e collaboratori che operano sulla base di incarichi conferiti dall’Autorità portuale.

Della categoria fanno parte altresì le partite in sospeso, le ritenute diverse e quelle per restituzione del fondo economale.

Esse presentano equivalenti previsioni sul versante delle uscite.

USCITE**TITOLO I – SPESE CORRENTI****UPB 1.1 – FUNZIONAMENTO****Categoria 1.1 USCITE PER GLI ORGANI DELL'ENTE**

Previsione € 347.000,00

Impegnato € 258.419,60

Tale categoria è comprensiva degli emolumenti e rimborsi al Presidente ed agli altri organi dell'Ente.

Categoria 1.1.2 ONERI PER IL PERSONALE IN ATTIVITA' DI SERVIZIO

Previsione € 3.546.298,82

Impegnato € 2.932.419,46

La previsione per l'esercizio 2010 è correlata ad una dotazione organica di 44 unità, ancora in corso di completamento

Categoria 1.1.3 SPESE PER L'ACQUISTO DI BENI DI CONSUMO E DI SERVIZI

Previsione € 676.965,00

Impegnato € 390.825,77

La categoria comprende tutte le spese di funzionamento delle sedi dell'Ente tra cui la manutenzione ordinaria e più in generale le spese per il funzionamento degli uffici.

Vi trovano pedissequa applicazione i tagli previsti dalle disposizioni contenute nell'art. 61 della legge n. 133/2008 che, come anticipato in premessa, impegnano l'Ente nella difficile azione di contenimento delle spese per studi e consulenze, relazioni pubbliche, convegni, mostre, pubblicità e rappresentanza.

L'allocazione delle somme determinate dai suddetti tagli è stata inserita nel capitolo "Oneri vari straordinari" e versata all'Erario.

UPB 1.2 INTERVENTI DIVERSI

Categoria 1.2.1 USCITE PER PRESTAZIONI ISTITUZIONALI

Previsione € 6.491.272,30

Impegnato € 5.563.545,37

Tale categoria include le spese per la fornitura di servizi di supporto all'attività dell'Ente in tutte le sedi, per la manutenzione ordinaria di parti comuni in ambito portuale, per il servizio di pulizia delle banchine, per la raccolta dei rifiuti ed altre spese di manutenzione e riparazione nell'ambito portuale, per la tenuta in esercizio degli impianti elettrici nonché le spese finalizzate al servizio di Security portuale e alla manutenzione ordinaria degli impianti correlati.

Categoria 1.2.2 TRASFERIMENTI PASSIVI

Previsione € 280.000,00

Impegnato € 176.177,85

La categoria include le spese per contributi ad associazioni ed Enti, nella prospettiva di contribuire ad iniziative aventi attinenza diretta allo sviluppo dell'attività portuale e quelli inerenti lo sviluppo delle relazioni di autostrade del mare, di trasporto marittimo a cortoraggio e di crociere

Categoria 1.2.4 ONERI TRIBUTARI

Previsione € 5.000,00

Impegnato € 1.037,30

La categoria prevede le spese per il pagamento di imposte, tasse e tributi vari a carico dell'Ente.

Categoria 1.3.3 POSTE CORRETTIVE E COMPENSATIVE DI USCITE CORRENTI

Previsione € 10.000,00

Impegnato € 1.456,39

La categoria comprende il capitolo "Restituzione e rimborsi diversi".

Categoria 1.2.6 USCITE NON CLASSIFICABILI IN ALTRE VOCI

Previsione € 403.219,87

Impegnato € 391.286,34

La categoria è comprensiva degli stanziamenti per liti e risarcimenti vari, oltre al fondo di riserva in linea con le disposizioni di cui all'art. 13 del vigente Regolamento di Amministrazione e Contabilità dell'Ente.

Il capitolo "Oneri vari straordinari" comprende l'accantonamento delle somme determinate dai tagli previsti dall'art. 61 della legge 133/2008 e versate all'Erario.

UPB 1.4 – TRATTAMENTI DI QUIESCENZA, INTEGRATIVI E SOSTITUTIVI**Categoria 1.4.2 ACCANTONAMENTO AL TRATTAMENTO DI FINE RAPPORTO**

Previsione € 50.000,00

Impegnato € 41.838,56

La categoria riguarda le spese per TFR del personale dipendente.

TITOLO II – USCITE IN CONTO CAPITALE**UPB 2.1 – INVESTIMENTI****Categoria 2.1.1 – ACQUISIZIONE DI BENI DI USO DUREVOLE ED OPERE IMMOBILIARI E INVESTIMENTI**

Previsione € 13.559.059,02

Impegnato € 13.183.330,85

Come anticipato sul versante delle entrate, la categoria comprende gli impegni relativi ai lavori di realizzazione della nuova sede dell’Autorità portuale di Olbia e Golfo Aranci, dell’impianto antincendio, del collegamento della linea ferroviaria al porto industriale banchina ASI 3 di Porto Torres oltre che gli impegni relativi ai lavori di manutenzione straordinaria delle parti comuni in ambito portuale e dei locali adibiti ad uffici.

Categoria 2.1.2 – ACQUISIZIONE DI IMMOBILIZZAZIONI TECNICHE

Previsione € 324.000,00

Impegnato € 84.240,83

La categoria comprende le spese per l'acquisto di mobili e macchine per l'ufficio di supporto all'attività istituzionale dell'Ente.

UPB 2.2 – ONERI COMUNI**Categoria 2.2.5 – ESTINZIONE DI DEBITI DIVERSI**

Previsione € 20.000,00

Impegnato € 17.300,00

Tale categoria comprende i depositi di terzi per cauzioni rilasciate a fronte di autorizzazioni demaniali ed è correlata con il capitolo di entrata "Depositi di terzi a cauzione".

TITOLO III – PARTITE DI GIRO**UPB 3.1 – USCITE AVENTI NATURA DI PARTITA DI GIRO****Categoria 3.1.1 USCITE AVENTI NATURA DI PARTITA DI GIRO**

Previsione € 1.187.500,00

Impegnato € 1.103.200,95

Le somme stanziata nella categoria delle partite di giro si riferiscono essenzialmente alle uscite per ritenute erariali, previdenziali ed assistenziali operate dall'Ente sui compensi corrisposti a professionisti (che operano sulla base di incarichi conferiti dall'Ente) e sugli stipendi erogati al personale dipendente e versate per conto degli stessi.

Esse presentano equivalenti previsioni sul versante delle entrate.

5. Risultato della gestione nello Stato Patrimoniale e nel C/Economico

Scritture di integrazione

a) rilevazione dei cespiti - ammortamenti

I cespiti sono rilevati al netto dei fondi ammortamento.

I beni patrimoniali, a partire dall'esercizio 2005, sono stati ammortizzati solo dal momento in cui sono entrati effettivamente in funzione.

In assenza di un sistema di gestione dei cespiti a livello informatico, i valori lordi di iscrizione dei beni patrimoniali sono rilevati dagli impegni registrati in contabilità finanziaria.

b) rilevazioni dei contributi in c/capitale e relativi utilizzi

A decorrere dall'esercizio 2007, tali contributi vengono contabilizzati in base al secondo criterio suggerito dalla circolare del Ministero dell'Economia e delle Finanze Prot. 99836 del 19.09.2002, e quindi :

- sotto il profilo patrimoniale viene contabilizzato il costo del bene;
- sotto il profilo economico i contributi, vengono imputati nei **ricavi, e rinviati per competenza agli esercizi successivi attraverso l'iscrizione dei risconti passivi** (in misura proporzionalmente corrispondente alle quote di ammortamento dedotte in ciascun esercizio).

La circolare aggiunge che seppure entrambi i criteri proposti determinano lo stesso risultato economico dell'esercizio, il secondo rispecchia maggiormente il principio di chiarezza del bilancio.

c) iscrizione del TFR

Il TFR è iscritto sulla base dei valori da accantonare a fine esercizio, come risulta dal calcolo analitico predisposto per ciascun dipendente.

d) iscrizione dei depositi cauzionali

I depositi cauzionali sono iscritti tra i debiti a lungo termine al loro valore nominale.

e) sopravvenienze - eliminazione dei residui

L'eliminazione dei residui attivi e passivi riferiti agli anni precedenti è recepita, rispettivamente, tra le sopravvenienze passive e attive nel conto economico

I relativi importi sono stati ampiamente esaminati nel par. 3. *Riaccertamento dei residui (Art. 43 del Regolamento di amministrazione e contabilità approvato con delibera del Comitato portuale n. 8/2007 in data 11 luglio 2007 e prot. DIV 2 M_TRA/DINFR/11242 del Ministero dei Trasporti in data 6 novembre 2007).*

f) esposizione delle partite di giro

I crediti e debiti per partite di giro sono esposti nello Stato Patrimoniale al loro valore netto.

6. I risultati della gestione**GESTIONE DEI RESIDUI**

I residui attivi e passivi indicati nel conto consuntivo 2010 passano rispettivamente da € 21.251.297,22 e € 29.807.963,48 al 01.01.2010 a € 22.749.221,64 e € 25.004.671,02 al 31.12.2010.

Si riferiscono alla situazione attuale delle partite accertate ed impegnate nell'esercizio 2010 e precedenti, per le quali non si è perfezionata la fase dell'incasso o del pagamento.

L'andamento degli stessi risente soprattutto dei pagamenti degli stati avanzamento dei lavori e del meccanismo di reintegro da parte dei Ministeri delle anticipazioni di cassa legate ai finanziamenti.

GESTIONE DI CASSA

Per quanto riguarda la gestione di cassa, la consistenza passa da € 35.680.989,97 al 01.01.2010 a € 34.790.228,44 al 31.12.2010.

L'andamento risente prevalentemente della gestione dei residui in conto capitale.

GESTIONE ECONOMICA

Il conto economico, allegato al presente documento, si chiude con un risultato di € 6.582.902,22 al 31/12/2010 rispetto a € 9.504.074,66 al 31.12.2009.

Ferme restando le altre componenti, la diminuzione risente dell'andamento delle componenti del valore della produzione e dei costi sostenuti.

SITUAZIONE AMMINISTRATIVA

L'allegato relativo all'avanzo di amministrazione evidenzia un importo a tale titolo che passa da € 27.124.323,71 al 31.12.2009 a € 32.534.779,06 al 31.12.2010.

Tale aumento è attribuito principalmente ai maggiori accertamenti di competenza rispetto agli impegni, oltre che all'andamento dei residui e del meccanismo di reintegro da parte dei Ministeri delle anticipazioni di cassa legate ai finanziamenti.

SITUAZIONE PATRIMONIALE*Attivo*

Le immobilizzazioni dell'Autorità Portuale, al netto del fondo ammortamento, passano da € 57.046.878,84 al 31.12.2009 a € 65.230.110,08 al 31.12.2010.

Tale aumento è attribuito all'assunzione degli impegni relativi ai lavori di realizzazione della nuova sede dell'Autorità portuale di Olbia e Golfo Aranci, dell'impianto antincendio, del collegamento della linea ferroviaria al porto industriale banchina ASI 3 di Porto Torres oltre che agli impegni relativi ai lavori di manutenzione straordinaria.

L'attivo circolante passa da € 56.887.679,41 al 31.12.2009 a € 57.539.450,08 al 31.12.2010.

Passivo

Il patrimonio netto passa da € 28.970.681,23 al 31.12.2009 a € 35.553.583,45 al 31.12.2010, per effetto del risultato economico 2010 pari ad € 6.582.902,22.

I debiti ammontano ad € 25.342.756,46 di cui € 22.571.255,38 per debiti da lavori finanziati da contributi.

Il Segretario Generale F.F.
(Nicolò Saba)

Il Presidente
(Paolo Piro)

.....

.....

COMITATO PORTUALE
Sessione di seduta ordinaria

Deliberazione n. 8 in data 20 aprile 2011

OGGETTO: Approvazione rendiconto generale anno 2010.

L'anno duemilaundici, il giorno venti del mese di aprile, alle ore 10.30, convocato con le note prot. n. 3281 in data 07 aprile 2011 e prot. n. 3475 in data 13 aprile 2011.

Il Comitato Portuale di Olbia, Golfo Aranci e Porto Torres è riunito presso la sala riunioni dell'Ente, nella Stazione Marittima Isola Bianca.

Presiede il Presidente dell'Autorità Portuale di Olbia e Golfo Aranci, dott. Paolo PIRO.

Partecipa alla riunione il Segretario Generale F.F. Rag. Nicolo' SABA

Il Presidente fa l'appello nominale dei convocati che dà i seguenti risultati:

	Presente	Assente
1) C.F. (CP) Franco Giuseppe PERSEDA	X	
2) C.F. (CP) Giovanni STELLA	X	
3) T.V. (CP) Virginia Maria BUZZONI	X	
4) Dott. Pietro SANNA	X	
5) Dott. Salvatore SINISCALCHI	X	
6) Ing. Carlo GUGLIELMI		X
7) Sig. Antonio NIEDDU	X	
8) Sig. Gesuino SATTA	X	
9) Dott. Dino RAGAGLIA	X	
10) Sig. Giovanni Luca FRESI	X	
11) Sig. Giuseppe FASOLINO	X	
12) Dott. Gavino SINI		X
13) Com.te Giuseppe SAVARESE		X
14) Dott. Giuseppe SANDIGLIANO		X
15) Sig. Angelo PILERI	X	
16) Dott. Stefano LINALDEDDU		X
17) On. Giancarlo ACCIARO	X	
18) Sig. Giovanni Antonio MELLINO		X
19) Ing. Pasqualino CABIZZA		X
20) Sig. Franco MONACO	X	
21) Sig. Leonardo CUSSEDDU	X	
22) Sig. Cristiano Salvatore SABA		X
23) Sig. Antonio SANNA	X	
24) Sig. Antonello LANGIU	X	
25) Dott. Francesco PALUMBO	X	

AUTORITÀ PORTUALE DI OLBIA E GOLFO ARANCI

Totale presenti (compreso il Presidente): n. 18

Con la nota sopra indicata sono stati altresì invitati i Signori:
Dott.ssa Paola FERRONI, Dott. Aldo CADAU e Franco AMADORI,
rispettivamente Presidente e componenti del Collegio dei Revisori dei Conti.
Partecipa alla riunione il Dott. Aldo Cadau.

IL COMITATO PORTUALE

VISTA la legge 28.01.1994, n. 84 relativa al riordino della legislazione in materia portuale;

VISTO, in particolare, l'articolo 9, comma 3, lettera d) della citata legge, che attribuisce al Comitato portuale la competenza all'approvazione del conto consuntivo;

VISTO l'art. 36 del vigente Regolamento di amministrazione e contabilità, che dispone in ordine al rendiconto generale costituito dal conto del bilancio, lo stato patrimoniale, il conto economico e la nota integrativa;

PRESA esatta cognizione delle singole voci di entrata e di spesa del rendiconto;

VISTI gli elaborati che accompagnano il conto consuntivo quali parti integranti dello stesso ed accertata la corrispondenza con quanto richiesto dal suddetto vigente Regolamento di Contabilità;

PRESO ATTO del favorevole parere espresso dal Collegio dei Revisori dei Conti con verbale n. 55 in data 11 aprile 2011;

PRESO ATTO, altresì, della Relazione del Presidente dell'Autorità portuale;

DELIBERA ALL'UNANIMITA'

1. **DI APPROVARE** il rendiconto generale per l'esercizio finanziario 2010 che conclude nelle seguenti risultanze contabili:

ENTRATE**ACCERTAMENTI**

Entrate diverse (tributarie)	€ 1.915.332,86
Entrate diverse bis	€ 13.530.706,05
Entrate per alienazione di beni patrimoniali e riscossione di crediti	€ 0,00
Entrate derivanti da trasferimenti in conto capitale	€ 11.699.270,19
Entrate derivanti da accensione di prestiti	€ 17.300,00
Partite di giro	€ 1.103.200,95
Totale	€ 28.265.810,05

SPESE**IMPEGNI**

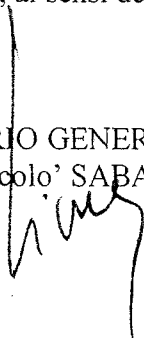
Spese correnti	€ 9.757.004,64
Spese in conto capitale	€ 13.267.571,18
Spese per l'estinzione di mutui ed anticipazioni	€ 17.300,00
Spese per partite di giro	€ 1.103.200,95
Totale	€ 24.145.076,77
Avanzo di competenza	€ 4.120.733,28.

3. **DI ACCERTARE** in € 34.790.228,44 il fondo cassa al 31.12.2010 ed un avanzo di amministrazione totale pari ad € 32.534.779,06.


4. **DI DARE ATTO** che sono stati rilevati minori residui attivi per un importo pari ad € 172.061,78 relativi ad accertamenti riferiti ad esercizi precedenti e minori residui passivi pari ad € 1.461.783,85 relativi ad economie riferite ad impegni assunti in esercizi precedenti. La variazione dei residui attivi è recepita fra le sopravvenienze passive del Conto Economico per un importo pari a € 172.061,78, mentre la variazione dei residui passivi è correlata alle sopravvenienze attive del Conto Economico per un importo pari a € 1.494.225,90, di cui la differenza di € 32.442,05 riguarda quote di TFR maturate in esercizi precedenti e liquidate nell'esercizio 2010.

5. **DI TRASMETTERE** la presente delibera in triplice copia per la prescritta approvazione al Ministero dei Trasporti, al Ministero dell'Economia e delle Finanze e alla Corte dei Conti, ai sensi dell'art. 8-bis della legge del 27.02.1998, n. 30.

IL SEGRETARIO GENERALE F.F.
Rag. Nicolo' SABA



IL PRESIDENTE
Dott. Paolo PIRO



RELAZIONE DEL COLLEGIO DEI REVISORI

VERBALE N. 55/2011

L'anno duemilaundici, il giorno 11 del mese di aprile, alle ore 11,00, si è riunito in Olbia, presso la sede dell'Autorità portuale di Olbia e Golfo Aranci, il Collegio dei Revisori dei Conti, nelle persone della Dott.ssa Paola Ferroni, Presidente, e del Dott. Franco Amadori, per procedere all'esame del bilancio consuntivo dell'esercizio 2010 e redigere l'allegata relazione che forma parte integrante del presente verbale.


Il dr. Aldo Cadau e' assente giustificato.

Esaminati gli atti e verificata la corrispondenza dei dati esposti nel documento, il Collegio esprime parere favorevole all'approvazione del bilancio consuntivo 2010.

Letto, confermato e sottoscritto

Il Presidente - dr.ssa PAOLA FERRONI

Componente - dr. FRANCO AMADORI

The image shows two handwritten signatures in black ink. The top signature is for Paola Ferroni, the President, and the bottom signature is for Franco Amadori, a member. Each signature is written over a horizontal line that serves as a baseline for the signature.

Relazione al bilancio consuntivo 2010

Il Collegio dei Revisori dei Conti, riunitosi in data odierna per l'esame del bilancio consuntivo per l'anno 2010, redatto dall'Autorità Portuale, analizzati i dati ed i fatti della gestione, redige la seguente relazione da proporre al Comitato Portuale per l'assunzione della relativa delibera di approvazione.

Il bilancio consuntivo 2010 è stato elaborato sulla base del relativo bilancio di previsione, approvato dal Comitato portuale con delibera n. 18 del 04 Novembre 2009 e dal Ministero dei Trasporti in data 15 Gennaio 2010 con nota Prot. M_TRA/PORTI/N. 454. Nel corso dell'esercizio finanziario è stata adottata una nota di variazione e assestamento, esaminata preventivamente da questo Collegio con proprio parere favorevole, approvata con delibera n. 40 del 28.07.2010 e dal Ministero delle infrastrutture e dei Trasporti con nota prot. n. M_TRA/PORTI/11618 del 06.09.2010.

Tale variazione ha interessato l'adeguamento degli stanziamenti di taluni capitoli di bilancio a nuove e improrogabili esigenze sopravvenute nel corso dell'esercizio, oltre che il trasferimento delle risultanze del conto consuntivo 2009, con particolare riferimento all'ammontare dei residui attivi e passivi che da presunti divengono effettivi.

Sempre nel corso dell'esercizio 2010, sono state adottate variazioni autorizzate con determinazione del Segretario Generale, adottate ai sensi dell'art. 14, comma 4, del vigente Regolamento di amministrazione e contabilità, che prevede la modalità di utilizzo delle risorse finanziarie accantonate nell'avanzo di amministrazione e vincolate per specifiche finalità, di seguito riepilogate:

- Determinazione del Segretario Generale n. 02 in data 22 febbraio 2010, con la quale è stato autorizzato l'utilizzo di parte dell'avanzo di amministrazione - proveniente dalle somme residue dei fondi perequativi degli esercizi precedenti vincolate alla realizzazione di opere, alla copertura finanziaria di incarichi di studi e indagini per la redazione del nuovo Piano Regolatore del porto di Porto Torres, per un importo pari a € 900.000,00, sul capitolo U201012 "Azioni per lo sviluppo strategico del porto – studi, progettazioni, investimenti, ricerche, logistica".

- Determinazione del Segretario Generale n. 03 in data 27 aprile 2010, con la quale è stato autorizzato l'utilizzo di parte dell'avanzo di amministrazione, per un importo pari a € 3.164.059,02, proveniente dalla radiazione del residuo passivo derivante dal ribasso d'asta dei lavori di realizzazione degli attracchi 1 e 2 a nord del pontile Isola Bianca destinato con D.M. prot. 6 emesso in data 8.01.2007 e registrato dalla Corte dei Conti in data 11.04.2007 reg. 3 foglio 231 – alla realizzazione della nuova sede dell'Autorità portuale di Olbia e Golfo Aranci, sul capitolo U201010 "Acquisto, costruzione, e trasformazione delle opere portuali ed immobiliari – approfondimento fondali" per la parziale copertura dell'opera di cui trattasi.

Sempre con determinazione del Segretario generale, nel corso dell'esercizio 2010, sono state autorizzate variazioni compensative ai sensi dell'art. 14, comma 3, del predetto regolamento di amministrazione contabilità.

Per effetto di tali variazioni, i totali delle **UPB** oggetto di compensazione sono rimasti invariati, confermando le previsioni di competenza e di cassa indicate nel **preventivo finanziario decisionale** nonché quelle dell'avanzo di amministrazione e del fondo cassa presunto al 31.12.2010.

L'Autorità Portuale ha predisposto il bilancio d'esercizio con annessa Nota Integrativa, in conformità a quanto disposto dal decreto legislativo 9 aprile 1991, n. 127, e dell'art. 2324 e seguenti del codice civile.

L'allegato relativo all'avanzo di amministrazione evidenzia un importo a tale titolo che passa da € 27.124.323,71 al 31.12.2009 a € 32.534.779,06 al 31.12.2010.

Tale aumento è attribuito principalmente ai maggiori accertamenti di competenza rispetto agli impegni, oltre che all'andamento dei residui e del meccanismo di reintegro da parte dei Ministeri delle anticipazioni di cassa legate ai finanziamenti.

I dati sintetici innanzi evidenziati trovano riscontro nella tabella seguente.

SITUAZIONE FINANZIARIA

La gestione di competenza presenta le risultanze di cui appresso:

ENTRATE (in euro)	previsioni finali	accertate	aumenti/dim.
(Titoli I-II-III-IV-V-VI)	21.051.605,74	28.265.810,05	7.214.204,31
SPESE (in euro)	previsioni finali	impegnate	aumenti/dim.
(Titoli I-II-III-IV)	26.900.315,01	24.145.076,77	- 2.755.238,24

L' avanzo di competenza di € 4.120.733,28 è determinato dal totale complessivo delle entrate accertate pari € 28.265.810,05 e delle spese complessivamente impegnate pari a € 24.145.076,77.

La gestione di competenza riferita alla parte corrente di cui ai titoli I delle entrate e I delle spese presenta i seguenti dati:

- Entrate correnti	€	15.446.038,91
- Uscite correnti	€	9.757.004,64
- con un avanzo di competenza di parte corrente pari a	€	5.689.034,27.

Gestione dei residui

I residui attivi e passivi indicati nel conto consuntivo 2010 passano rispettivamente da € 21.251.297,22 e € 29.807.963,48 al 01.01.2010 a € 22.749.221,64 e € 25.004.671,02 al 31.12.2010.

Si riferiscono alla situazione attuale delle partite accertate ed impegnate nell'esercizio 2010 e precedenti, per le quali non si è perfezionata la fase dell'incasso o del pagamento.

L'andamento degli stessi risente soprattutto dei pagamenti degli stati avanzamento dei lavori e del meccanismo di reintegro da parte dei Ministeri delle anticipazioni di cassa legate ai finanziamenti.

La gestione dei residui riporta i seguenti risultati (in migliaia di euro):

Residui attivi

1) Totale al 01.01.10	€ 21.251.297,22
2) Residui eliminati	€ - 172.061,78
3) Differenza	€ 21.079.235,44
4) Riscossi	- € 10.870.573,04
5) Da riscuotere	€ 10.208.662,40
6) Residui 2010	€ 12.540.559,24
TOTALE AL 31.12.2010	€ 22.749.221,64

Residui passivi

1) Totale al 01.01.10	€ 29.807.963,48
2) Residui eliminati	- € 1.461.783,85
3) Differenza	€ 28.346.179,63
4) Pagati	- € 17.483.776,34
5) Da pagare	€ 10.862.403,29
6) Residui 2010	€ 14.142.267,73
TOTALE AL 31.12.2010	€ 25.004.671,02

GESTIONE ECONOMICA

Il conto economico, allegato al presente documento, si chiude con un risultato di € 9.504.074,66 al 31.12.2009 rispetto a € 6.582.902,22 al 31.12.2010.

Ferme restando le altre componenti, la diminuzione risente dell'andamento delle componenti del valore della produzione e dei costi sostenuti.

In sintesi il risultato è così determinato:

Valore Produzione	€ 17.029.092,85
Costi della Produzione	€ 11.770.197,31
di cui Amm. e svalutazioni € - 1.920.280,91	
Proventi ed oneri straordinari	€ 1.842,56
Rettifiche di valore	€ <u>1.322.164,12</u>
di cui sopravvenienze attive € 1.494.225,90	
sopravvenienze passive € - 172.061,78	
Risultato economico	€ 6.582.902,22
Imposte di esercizio	€ <u>0,00</u>
Avanzo economico	€ 6.582.902,22

Gli ammortamenti dei beni patrimoniali, a partire dall'esercizio 2005, sono stati calcolati solo dal momento in cui sono entrati effettivamente in funzione.

In assenza di un sistema di gestione dei cespiti a livello informatico, i valori lordi di iscrizione dei beni patrimoniali sono rilevati dagli impegni registrati in contabilità finanziaria.

La voce Proventi e oneri straordinari comprende il saldo delle sopravvenienze attive e passive relative rispettivamente alla variazione dei residui passivi e attivi.

La variazione dei residui passivi è conseguente alla eliminazione di impegni di spesa relativi ad esercizi precedenti, per effetto di economie registrate.

Tale variazione trova accoglimento nelle sopravvenienze attive del Conto Economico, quali componenti positivi di reddito, per l'importo di € 1.461.783,85.

La differenza pari a € 32.442,05, impegnata sul capitolo U104020 “Trattamento di fine rapporto”, riguarda quote di TFR maturate in esercizi precedenti e liquidate, rispettivamente, in acconto a personale dipendente e a saldo al Segretario Generale.

A decorrere dal bilancio 2011 il capitolo relativo al Trattamento di Fine Rapporto verrà adeguato all'effettiva rilevazione del debito per TFR, ciò al fine di riconciliare il rendiconto finanziario con i valori del Conto economico e Stato Patrimoniale.

La variazione delle sopravvenienze passive riguarda l'imputazione al Conto Economico di componenti negativi di reddito, in particolare l'eliminazione dei residui attivi relativi a crediti divenuti inesigibili o per i quali sono venuti meno i presupposti della riscossione.

Per l'esercizio 2010 la suddetta variazione ammonta a € 172.061,78.

SITUAZIONE PATRIMONIALE

Attivo

Le immobilizzazioni dell'Autorità Portuale, al netto del fondo ammortamento, passano da € 57.046.878,84 al 31.12.2009 a € 65.230.110,08 al 31.12.2010.

Tale aumento è attribuito all'assunzione degli impegni relativi ai lavori di realizzazione della nuova sede dell'Autorità portuale di Olbia e golfo Aranci, dell'impianto antincendio, del collegamento della linea ferroviaria al porto industriale banchina ASI 3 di Porto Torres oltre che agli impegni relativi ai lavori di manutenzione straordinaria.

L'attivo circolante passa da € 56.887.679,41 al 31.12.2009 a € 57.539.450,08 al 31.12.2010.

Passivo

Il patrimonio netto passa da € 28.970.681,23 al 31.12.2009 a € 35.553.583,45 al 31.12.2010, per effetto del risultato economico 2010 pari ad € 6.582.902,22.

I debiti ammontano ad € 25.342.756,46 di cui € 22.571.255,38 per debiti da lavori finanziati da contributi.

Su conforme richiesta del Ministero delle Infrastrutture e dei Trasporti prot. n. M_TRA/PORTI/3613 del 10 marzo 2011, acquisita agli atti al prot. n. 2563 del 18.03.2011, si riportano le tabelle dimostrative del rispetto dei limiti di spesa.

La modalità di calcolo imposta dal legislatore evidenzia l'assurdo obbligo per l'Ente di effettuare un versamento al bilancio dello Stato pari alla differenza sullo stanziamento di bilancio anziché sulle somme effettivamente impegnate, come risulta dalle tabelle appresso elencate:

Spese per consulenze (art. 61, co.2, lett.a), L.133/2008)	
Spesa 2004	€ 394.537,17
Limite di spesa 2008 (max 40%)	€ 157.814,87
Limite di spesa 2010 (max 30%)	€ 118.361,15
Spesa effettuata nel 2010	€ 10.530,00
Spese per relazioni pubbliche, convegni, mostre, pubblicità, rappresentanza (art. 61, co. 5 L. 133/2008)**	
Spesa 2007	€ 10.172,31
Limite di spesa 2010 (max 50%)	€ 5.086,16
Spesa effettuata nel 2010	€ 4.395,24
Spese per sponsorizzazioni (art. 61, co.6 L. 133/2008)	
Spesa 2007	€ 12.400,00
Limite di spesa 2010 (max 30%)	€ 3.720,00
Spesa effettuata nel 2010	€ 3.700,00

Totale delle somme versate al Bilancio dello Stato (art. 61, co. 17 L. 133/2008)	€ 53.219,87
---	--------------------

Spese per autovetture (art. 1, co.10 L. 266/2005)	
Spesa 2004	€ 48.000,00
Limite di spesa 2010 (max 50%)	€ 24.000,00
Spesa effettuata nel 2010	€ 19.315,45

Spese per manutenzione degli immobili utilizzati (art. 2, co. 618 - 623 l.244/2007)			
Numero degli immobili	2	Valore degli immobili	€ 7.229.000,00
Limite di spesa (3% ovvero 1% se solo manutenzione ordinaria)			€ 216.870,00
Spesa effettuata nel 2010	per manutenzione ordinaria		€ 32.340,00
	per manutenzione straordinaria		€ 16.261,20
	in totale		€ 48.601,20
Spesa effettuata nel 2007	per manutenzione ordinaria		€ -
	per manutenzione straordinaria		€ -
	in totale		€ -
Eventuale differenza da versare al bilancio dello Stato entro il 30.06.2010			€ -

La riduzione delle spese per autovetture, prevista dall'art. 1, comma 10, della legge 266/2005, comporta una notevole limitazione dell'attività istituzionale, tenuto conto dell'estensione della circoscrizione dell'Ente al porto di Porto Torres, che dista 130 km dalla sede di Olbia.

È quindi auspicabile che il Ministero vigilante assuma iniziative adeguate allo scopo di consentire all'Ente l'utilizzo di maggiori risorse finanziarie per tale tipologia di spesa.

Nell'attesa che tali iniziative producano gli effetti sperati, l'Ente assicura una gestione amministrativa rispettosa delle disposizioni normative vigenti.

Tutto ciò premesso e considerato, il Collegio esprime parere favorevole all'approvazione del bilancio consuntivo 2010.


Il presente verbale si compone di n. 11 pagine.

La riunione termina alle ore 00,00.

Il Collegio dei Revisori dei Conti

Il Presidente – dr.ssa PAOLA FERRONI

Membro – dr.Franco Amadori



BILANCIO CONSUNTIVO

RENDICONTO DECISIONALE

Autorità Portuale Olbia e Golfo Aranci

Rendiconto finanz. decisionale DPR 97/2003

Codice categoria	Denominazione	ANNO FINANZIARIO 2010			ANNO FINANZIARIO 2009		
		Residui fine anno	Competenza (Accertam.)	Cassa (Reversali)	Residui fine anno	Competenza (Accertam.)	Cassa (Reversali)

Parte I - Entrate**1 - TITOLO 1 - ENTRATE CORRENTI****1.1 UPB 1.1 - ENTRATE DERIVANTI DA TRASFERIMENTI CORRENTI**

1.1.1	Categoria 1.1.1 - TRASFERIMENTI DA PARTE DELLO STATO	0,00	0,00	0,00	0,00	0,00	0,00
1.1.2	Categoria 1.1.2 - TRASFERIMENTI DA PARTE DELLE REGIONI	0,00	0,00	0,00	0,00	0,00	0,00
1.1.3	Categoria 1.1.3 - TRASFERIMENTI DA PARTE DEI COMUNI E DELLE PROVINCE	25.000,00	0,00	15.000,00	40.000,00	60.000,00	20.000,00
1.1.4	Categoria 1.1.4 - TRASFERIMENTI DA PARTE DI ALTRI ENTI DEL SETTORE PUBBLICO	0,00	0,00	0,00	0,00	0,00	0,00
Totale UPB 1.1		25.000,00	0,00	15.000,00	40.000,00	60.000,00	20.000,00

1.2 UPB 1.2 - ENTRATE DIVERSE

1.2.1	Categoria 1.2.1 - ENTRATE TRIBUTARIE	1.500,36	1.915.332,86	1.914.142,57	310,07	1.946.427,50	2.030.178,87
Totale UPB 1.2		1.500,36	1.915.332,86	1.914.142,57	310,07	1.946.427,50	2.030.178,87

1.3 UPB 1.3 - ENTRATE DIVERSE bis

1.3.1	Categoria 1.3.1 - ENTRATE DERIVANTI DALLA VENDITA DI BENI E DALLA PRESTAZIONE DI SERVIZI	6.793.587,87	8.098.267,60	4.375.851,63	3.071.171,90	7.911.340,42	6.294.924,27
1.3.2	Categoria 1.3.2 - REDDITI E PROVENTI PATRIMONIALI	2.332.698,15	5.157.845,87	4.477.409,38	1.824.323,44	5.304.071,93	4.098.545,75
1.3.3	Categoria 1.3.3 - POSTE CORRETTIVE E COMPENSATIVE DI USCITE CORRENTI	124,00	273.582,58	273.458,58	0,00	19.078,80	19.078,80
1.3.4	Categoria 1.3.4 - ENTRATE NON CLASSIFICABILI IN ALTRE VOCI	0,00	1.010,00	1.010,00	0,00	0,00	0,00
Totale UPB 1.3		9.126.410,02	13.530.706,05	9.127.729,59	4.895.495,34	13.234.491,15	10.412.548,82
UPB 1.1		25.000,00	0,00	15.000,00	40.000,00	60.000,00	20.000,00
UPB 1.2		1.500,36	1.915.332,86	1.914.142,57	310,07	1.946.427,50	2.030.178,87
UPB 1.3		9.126.410,02	13.530.706,05	9.127.729,59	4.895.495,34	13.234.491,15	10.412.548,82
Totale Titolo 1		9.152.910,38	15.446.038,91	11.056.872,16	4.935.805,41	15.240.918,65	12.462.727,69

2 - TITOLO 2 - ENTRATE IN CONTO CAPITALE**2.1 UPB 2.1 - ENTRATE PER ALIENAZIONE DI BENI PATRIMONIALI E RISCOSSIONE DI CREDITI**

2.1.1	Categoria 2.1.1 - ALIENAZIONE DI IMMOBILI E DIRITTI REALI	0,00	0,00	0,00	0,00	0,00	0,00
2.1.4	Categoria 2.1.4 - RISCOSSIONE DI CREDITI	0,00	0,00	0,00	0,00	0,00	0,00
Totale UPB 2.1		0,00	0,00	0,00	0,00	0,00	0,00

2.2 UPB 2.2 - ENTRATE DERIVANTI DA TRASFERIMENTI IN CONTO CAPITALE

2.2.1	Categoria 2.2.1 - TRASFERIMENTI DELLO STATO	10.896.311,26	8.699.270,19	14.073.842,96	16.270.884,03	8.399.989,78	17.810.584,21
2.2.2	Categoria 2.2.2 - TRASFERIMENTI DELLE REGIONI	2.700.000,00	3.000.000,00	300.000,00	0,00	0,00	0,00

Autorità Portuale Olbia e Golfo Aranci

Rendiconto finanz. decisionale DPR 97/2003

Codice categoria	Denominazione	ANNO FINANZIARIO 2010			ANNO FINANZIARIO 2009		
		Residui fine anno	Competenza (Accertam.)	Cassa (Reversali)	Residui fine anno	Competenza (Accertam.)	Cassa (Reversali)
2.2.4	Categoria 2.2.4 - TRASFERIMENTI DA ALTRI ENTI DEL SETTORE PUBBLICO	0,00	0,00	0,00	0,00	0,00	0,00
Totale UPB 2.2		13.596.311,26	11.699.270,19	14.373.842,96	16.270.884,03	8.399.989,78	17.810.584,21
2.3 UPB 2.3 - ACCENSIONE DI PRESTITI							
2.3.1	Categoria 2.3.1 - ASSUNZIONE DI MUTUI	0,00	0,00	0,00	0,00	0,00	0,00
2.3.2	Categoria 2.3.2 - ASSUNZIONE DI ALTRI DEBITI FINANZIARI	0,00	17.300,00	17.300,00	0,00	1.100,00	1.100,00
Totale UPB 2.3		0,00	17.300,00	17.300,00	0,00	1.100,00	1.100,00
	UPB 2.1	0,00	0,00	0,00	0,00	0,00	0,00
	UPB 2.2	13.596.311,26	11.699.270,19	14.373.842,96	16.270.884,03	8.399.989,78	17.810.584,21
	UPB 2.3	0,00	17.300,00	17.300,00	0,00	1.100,00	1.100,00
Totale Titolo 2		13.596.311,26	11.716.570,19	14.391.142,96	16.270.884,03	8.401.089,78	17.811.684,21
3 - TITOLO 3 - PARTITE DI GIRO							
3.1 UPB 3.1 - ENTRATE AVENTI NATURA DI PARTITA DI GIRO							
3.1.1	Categoria 3.1.1 - ENTRATE AVENTI NATURA DI PARTITE DI GIRO	0,00	1.103.200,95	1.147.808,73	44.607,78	816.787,73	852.461,05
Totale UPB 3.1		0,00	1.103.200,95	1.147.808,73	44.607,78	816.787,73	852.461,05
UPB 3.1		0,00	1.103.200,95	1.147.808,73	44.607,78	816.787,73	852.461,05
Totale Titolo 3		0,00	1.103.200,95	1.147.808,73	44.607,78	816.787,73	852.461,05
Riepilogo delle Entrate	Titolo 1	9.152.910,38	15.446.038,91	11.056.872,16	4.935.805,41	15.240.918,65	12.462.727,69
	Titolo 2	13.596.311,26	11.716.570,19	14.391.142,96	16.270.884,03	8.401.089,78	17.811.684,21
	Titolo 3	0,00	1.103.200,95	1.147.808,73	44.607,78	816.787,73	852.461,05
	TOTALE	22.749.221,64	28.265.810,05	26.595.823,85	21.251.297,22	24.458.796,16	31.126.872,95
Avanzo di amministrazione utilizzato							
TOTALE GENERALE		22.749.221,64	28.265.810,05	26.595.823,85	21.251.297,22	24.458.796,16	31.126.872,95

Autorità Portuale Olbia e Golfo Aranci

Rendiconto finanz. decisionale DPR 97/2003

Codice categoria	Denominazione	ANNO FINANZIARIO 2010			ANNO FINANZIARIO 2009		
		Residui fine anno	Competenza (Impegni)	Cassa (Mandati)	Residui fine anno	Competenza (Impegni)	Cassa (Mandati)
2.1.4	Categoria 2.1.4. - CONCESSIONI DI CREDITI ED ANTICIPAZIONI	0,00	0,00	0,00	0,00	0,00	0,00
2.1.5	Categoria 2.1.5. - INDENNITA' DI ANZIANITA' E SIMILARI AL PERSONALE CESSATO DAL SERVIZIO	0,00	0,00	0,00	0,00	0,00	0,00
Totale UPB 2.1		22.145.294,09	13.267.571,18	17.877.751,16	28.182.424,01	11.221.879,47	11.192.474,33
2.2 UPB 2.2 - ONERI COMUNI							
2.2.1	Categoria 2.2.1 - RIMBORSI DI MUTUI	0,00	0,00	0,00	0,00	0,00	0,00
2.2.5	Categoria 2.2.5 - ESTINZIONE DEBITI DIVERSI	12.100,00	17.300,00	5.200,00	0,00	1.100,00	1.100,00
Totale UPB 2.2		12.100,00	17.300,00	5.200,00	0,00	1.100,00	1.100,00
UPB 2.1		22.145.294,09	13.267.571,18	17.877.751,16	28.182.424,01	11.221.879,47	11.192.474,33
UPB 2.2		12.100,00	17.300,00	5.200,00	0,00	1.100,00	1.100,00
Totale Titolo 2		22.157.394,09	13.284.871,18	17.882.951,16	28.182.424,01	11.222.979,47	11.193.574,33
3 - TITOLO 3 -PARTITE DI GIRO							
3.1 UPB 3.1 - USCITE AVENTI NATURA DI PARTITA DI GIRO							
3.1.1	Categoria 3.1.1. - USCITE AVENTI NATURA DI PARTITE DI GIRO	69.993,83	1.103.200,95	1.122.973,66	89.766,54	816.787,73	835.586,72
Totale UPB 3.1		69.993,83	1.103.200,95	1.122.973,66	89.766,54	816.787,73	835.586,72
UPB 3.1		69.993,83	1.103.200,95	1.122.973,66	89.766,54	816.787,73	835.586,72
Totale Titolo 3		69.993,83	1.103.200,95	1.122.973,66	89.766,54	816.787,73	835.586,72
Riepilogo delle Spese	Titolo 1	2.777.283,10	9.757.004,64	8.480.660,56	1.535.772,93	7.840.260,92	7.481.462,10
	Titolo 2	22.157.394,09	13.284.871,18	17.882.951,16	28.182.424,01	11.222.979,47	11.193.574,33
	Titolo 3	69.993,83	1.103.200,95	1.122.973,66	89.766,54	816.787,73	835.586,72
	TOTALE	25.004.671,02	24.145.076,77	27.486.585,38	29.807.963,48	19.880.028,12	19.510.623,15
	Avanzo		4.120.733,28			4.578.768,04	
TOTALE GENERALE		25.004.671,02	28.265.810,05	27.486.585,38	29.807.963,48	24.458.796,16	19.510.623,15

Il Segretario Generale F.F.
(Nicolò Saba)

Il Presidente
(Paolo Piro)

RENDICONTO GESTIONALE

Autorità Portuale Olbia e Golfo Aranci

Rendiconto finanziario gestionale DPR 97/2003

Capitolo Articolo	GESTIONE DEI RESIDUI ATTIVI					GESTIONE DI CASSA					Totale dei residui attivi al termine esercizio	
	Residui inizio esercizio	Riscossi	Rimasti da Riscuotere	Totali		Variazioni		Previsioni	Riscossioni	Differenze rispetto alle previsioni		
				14	15	16 (17 - 15)	17 (15 + 16)			in più		in meno
13	14	15	16 (17 - 15)	17 (15 + 16)	18 (17-14)	19 (14-17)	20	21	22 (21-20)	23 (20-21)	24 (9 + 16)	
Tot.cat.	0,00	0,00	0,00	0,00	0,00	0,00	0,00	0,00	0,00	0,00	0,00	
1.2 UPB 1.2 - ENTRATE DIVERSE												
1.2.1 Categoria 1.2.1 - ENTRATE TRIBUTARIE												
1.2.1.10	0,00	0,00	0,00	0,00	0,00	0,00	0,00	0,00	0,00	0,00	0,00	
1.2.1.11	310,07	310,07	0,00	310,07	0,00	0,00	1.781.801,27	1.242.242,44	0,00	539.558,83	0,00	
1.2.1.12	0,00	0,00	0,00	0,00	0,00	0,00	737.114,54	606.014,95	0,00	131.099,59	0,00	
1.2.1.13	0,00	0,00	0,00	0,00	0,00	0,00	60.000,00	57.585,18	0,00	2.414,82	1.500,36	
1.2.1.14	0,00	0,00	0,00	0,00	0,00	0,00	6.500,00	8.300,00	1.800,00	0,00	0,00	
Tot.cat.	310,07	310,07	0,00	310,07	0,00	0,00	2.585.415,81	1.914.142,57	1.800,00	673.073,24	1.500,36	
1.3 UPB 1.3 - ENTRATE DIVERSE bis												
1.3.1 Categoria 1.3.1 - ENTRATE DERIVANTI DALLA VENDITA DI BENI E DALLA PRESTAZIONE DI SERVIZI												
1.3.1.10	2.069.331,01	1.866.404,91	202.926,10	2.069.331,01	0,00	0,00	6.999.331,01	3.018.169,79	0,00	3.981.161,22	4.610.965,22	
1.3.1.11	1.001.840,89	987.272,69	14.568,20	1.001.840,89	0,00	0,00	3.535.840,89	1.357.681,84	0,00	2.178.159,05	2.182.622,65	
Tot.cat.	3.071.171,90	2.853.677,60	217.494,30	3.071.171,90	0,00	0,00	10.535.171,90	4.375.851,63	0,00	6.159.320,27	6.793.587,87	
1.3 UPB 1.3 - ENTRATE DIVERSE bis												
1.3.2 Categoria 1.3.2 - REDDITI E PROVENTI PATRIMONIALI												

Autorità Portuale Olbia e Golfo Aranci

Rendiconto finanziario gestionale DPR 97/2003

Capitolo Articolo	Denominazione	GESTIONE DI COMPETENZA											
		PREVISIONE					SOMME ACCERTATE					Differenze rispetto alle previsioni	
		Previsione Iniziale 4	Variazioni in + 5	Variazioni in - 6	Definitive 7 (4+5-6)	Risorse	Rimaste da riscuotere 9 (10-8)	Totale Accertati 10 (8+9)	in più 11 (10-7)	in meno 12 (7-10)			
1.3.2.20	Canoni di concessione delle aree demaniali e della banchine nell'ambito portuale	4.070.000,00	0,00	0,00	4.070.000,00	4.274.267,12	881.736,19	5.156.003,31	1.086.003,31	0,00	0,00		
1.3.2.21	Canoni di affitto di beni patrimoniali dell'Autorità Portuale	0,00	0,00	0,00	0,00	0,00	0,00	0,00	0,00	0,00	0,00		
1.3.2.22	Interessi attivi su titoli, depositi, conti correnti	75.000,00	0,00	0,00	75.000,00	737,44	1.105,12	1.842,56	0,00	0,00	73.157,44		
1.3.2.23	Altri proventi patrimoniali	0,00	0,00	0,00	0,00	0,00	0,00	0,00	0,00	0,00	0,00		
Totale Categoria 1.3.2		4.145.000,00	0,00	0,00	4.145.000,00	4.275.004,56	882.841,31	5.157.845,87	1.086.003,31	0,00	73.157,44		
1.3	UPB 1.3 - ENTRATE DIVERSE bis												
1.3.3	Categoria 1.3.3 - POSTE CORRETIVE E COMPENSATIVE DI USCITE CORRENTI												
1.3.3.30	Recuperi e rimborsi diversi	5.000,00	265.000,00	0,00	270.000,00	273.458,58	124,00	273.582,58	3.582,58	0,00	0,00		
1.3.3.31	Concorso da parte dello Stato e di altri Enti per spese di servizi di manutenzione, illuminazione, pulizia ordinaria	0,00	0,00	0,00	0,00	0,00	0,00	0,00	0,00	0,00	0,00		
Totale Categoria 1.3.3		5.000,00	265.000,00	0,00	270.000,00	273.458,58	124,00	273.582,58	3.582,58	0,00	0,00		
1.3	UPB 1.3 - ENTRATE DIVERSE bis												
1.3.4	Categoria 1.3.4 - ENTRATE NON CLASSIFICABILI IN ALTRE VOCI												
1.3.4.40	Canoni di concessione per l'affidamento dei servizi di manutenzione, illuminazione, pulizia - gestione dei rifiuti prodotti dalle navi - di cui all'art.6, C.1, L	0,00	0,00	0,00	0,00	0,00	0,00	0,00	0,00	0,00	0,00		
1.3.4.41	Entrate varie ed eventuali	0,00	0,00	0,00	0,00	1.010,00	0,00	1.010,00	1.010,00	0,00	0,00		
Totale Categoria 1.3.4		0,00	0,00	0,00	0,00	1.010,00	0,00	1.010,00	1.010,00	0,00	0,00		

Autorità Portuale Olbia e Golfo Aranci

Rendiconto finanziario gestionale DPR 97/2003

Capitolo Articolo	GESTIONE DEI RESIDUI ATTIVI					GESTIONE DI CASSA				Totale dei residui attivi al termine esercizio	
	Residui inizio esercizio	Riscossi	Rimasti da Riscuotere	Totali	Variazioni	Previsioni	Riscossioni	Differenze rispetto alle previsioni			
	14	15	16 (17 - 15)	17 (15 + 16)	in pit 18 (17-14)	in meno 19 (14-17)	20	21	in pit 22 (21-20)	in meno 23 (20-21)	24 (9 + 16)
1.3.2.20	1.823.513,78	201.595,16	1.449.856,84	1.651.452,00	0,00	172.061,78	5.893.513,78	4.475.862,28	0,00	1.417.651,50	2.331.593,03
1.3.2.21	0,00	0,00	0,00	0,00	0,00	0,00	0,00	0,00	0,00	0,00	0,00
1.3.2.22	809,66	809,66	0,00	809,66	0,00	0,00	75.809,66	1.547,10	0,00	74.262,56	1.105,12
1.3.2.23	0,00	0,00	0,00	0,00	0,00	0,00	0,00	0,00	0,00	0,00	0,00
Tot.cat.	1.824.323,44	202.404,82	1.449.856,84	1.652.261,66	0,00	172.061,78	5.969.323,44	4.477.409,38	0,00	1.491.914,06	2.332.698,15
1.3	UPB 1.3 - ENTRATE DIVERSE bis										
1.3.3	Categoria 1.3.3 - POSTE CORRETTIVE E COMPENSATIVE DI USCITE CORRENTI										
1.3.3.30	0,00	0,00	0,00	0,00	0,00	0,00	270.000,00	273.458,58	0,00	0,00	124,00
1.3.3.31	0,00	0,00	0,00	0,00	0,00	0,00	0,00	0,00	0,00	0,00	0,00
Tot.cat.	0,00	0,00	0,00	0,00	0,00	0,00	270.000,00	273.458,58	0,00	0,00	124,00
1.3	UPB 1.3 - ENTRATE DIVERSE bis										
1.3.4	Categoria 1.3.4 - ENTRATE NON CLASSIFICABILI IN ALTRE VOCI										
1.3.4.40	0,00	0,00	0,00	0,00	0,00	0,00	0,00	0,00	0,00	0,00	0,00
1.3.4.41	0,00	0,00	0,00	0,00	0,00	0,00	0,00	1.010,00	1.010,00	0,00	0,00
Tot.cat.	0,00	0,00	0,00	0,00	0,00	0,00	0,00	1.010,00	1.010,00	0,00	0,00

Autorità Portuale Olbia e Golfo Aranci

Rendiconto finanziario gestionale DPR 97/2003

CAPITOLO		GESTIONE DI COMPETENZA												
Capitolo Articolo	Denominazione	PREVISIONE					SOMME ACCERTATE					Differenze rispetto alle previsioni		
		Previsione Iniziale 4	Variazioni in + 5	Variazioni in - 6	Definitive 7 (4+5-6)	Riscosse 8	Rimaste da riscuotere 9 (10-8)	Totale Accertati 10 (8+9)	in più 11 (10-7)	in meno 12 (7-10)				
2.3.2.20	Operazioni finanziarie a breve termine	0,00	0,00	0,00	0,00	0,00	0,00	0,00	0,00	0,00	0,00	0,00	0,00	0,00
2.3.2.21	Depositi di terzi a cauzione	20.000,00	0,00	0,00	20.000,00	17.300,00	0,00	17.300,00	0,00	0,00	0,00	0,00	0,00	2.700,00
	Totale Categoria 2.3.2	20.000,00	0,00	0,00	20.000,00	17.300,00	0,00	17.300,00	0,00	0,00	0,00	0,00	0,00	2.700,00
	Categoria 2.1.1	0,00	0,00	0,00	0,00	0,00	0,00	0,00	0,00	0,00	0,00	0,00	0,00	0,00
	Categoria 2.1.4	0,00	0,00	0,00	0,00	0,00	0,00	0,00	0,00	0,00	0,00	0,00	0,00	0,00
	Categoria 2.2.1	2.380.000,00	0,00	0,00	2.380.000,00	6.319.270,19	2.380.000,00	2.380.000,00	0,00	8.699.270,19	6.319.270,19	0,00	0,00	0,00
	Categoria 2.2.2	0,00	3.000.000,00	0,00	3.000.000,00	300.000,00	2.700.000,00	3.000.000,00	0,00	3.000.000,00	0,00	0,00	0,00	0,00
	Categoria 2.2.4	0,00	0,00	0,00	0,00	0,00	0,00	0,00	0,00	0,00	0,00	0,00	0,00	0,00
	Categoria 2.3.1	0,00	0,00	0,00	0,00	0,00	0,00	0,00	0,00	0,00	0,00	0,00	0,00	0,00
	Categoria 2.3.2	20.000,00	0,00	0,00	20.000,00	17.300,00	0,00	17.300,00	0,00	17.300,00	0,00	0,00	0,00	2.700,00
	Totale Titolo 2	2.400.000,00	3.000.000,00	0,00	5.400.000,00	6.636.570,19	5.080.000,00	11.716.570,19	6.319.270,19	0,00	0,00	0,00	0,00	2.700,00
3 - TITOLO 3 - PARTITE DI GIRO														
3.1	UPB 3.1 - ENTRATE AVENTI NATURA DI PARTITA DI GIRO													
3.1.1	Categoria 3.1.1 - ENTRATE AVENTI NATURA DI PARTITE DI GIRO													
3.1.1.10	Ritenute erariali	825.000,00	0,00	5.000,00	820.000,00	804.039,09	0,00	804.039,09	0,00	0,00	0,00	0,00	0,00	15.960,91
3.1.1.11	Ritenute previdenziali e assistenziali	300.000,00	0,00	0,00	300.000,00	279.156,16	0,00	279.156,16	0,00	0,00	0,00	0,00	0,00	20.843,84
3.1.1.12	Ritenute diverse	0,00	0,00	0,00	0,00	0,00	0,00	0,00	0,00	0,00	0,00	0,00	0,00	0,00
3.1.1.13	Recupero dal personale per anticipazioni concesse	0,00	0,00	0,00	0,00	0,00	0,00	0,00	0,00	0,00	0,00	0,00	0,00	0,00
3.1.1.14	Trattenute per conto terzi	10.000,00	5.000,00	0,00	15.000,00	14.265,79	0,00	14.265,79	0,00	14.265,79	0,00	0,00	0,00	734,21
3.1.1.15	Rimborso per somme pagate per conto terzi	0,00	0,00	0,00	0,00	0,00	0,00	0,00	0,00	0,00	0,00	0,00	0,00	0,00
3.1.1.16	Partite in sospeso	50.000,00	0,00	0,00	50.000,00	3.239,91	0,00	3.239,91	0,00	3.239,91	0,00	0,00	0,00	46.760,09

Autorità Portuale Olbia e Golfo Aranci

Rendiconto finanziario gestionale DPR 97/2003

Capitolo Articolo	GESTIONE DEI RESIDUI ATTIVI						GESTIONE DI CASSA				Totale dei residui attivi al termine esercizio			
	Residui inizio esercizio	Riscossi	Rimasti da Riscuotere	Totali	Variazioni		Previsioni	Riscossioni	Differenze rispetto alle previsioni					
					14	15			16 (17 - 15)	17 (15 + 16)		in più	in meno	22 (21-20)
13	0,00	0,00	0,00	0,00	0,00	0,00	0,00	0,00	0,00	0,00	0,00	0,00	24 (9 + 16)	0,00
2.3.2.20	0,00	0,00	0,00	0,00	0,00	0,00	0,00	0,00	0,00	0,00	0,00	0,00	0,00	0,00
2.3.2.21	0,00	0,00	0,00	0,00	0,00	0,00	0,00	0,00	0,00	0,00	0,00	0,00	0,00	0,00
2.3.2.21	0,00	0,00	0,00	0,00	0,00	0,00	0,00	0,00	0,00	0,00	0,00	0,00	0,00	0,00
Tot.cat.	0,00	0,00	0,00	0,00	0,00	0,00	0,00	0,00	0,00	0,00	0,00	0,00	0,00	0,00
	0,00	0,00	0,00	0,00	0,00	0,00	0,00	0,00	0,00	0,00	0,00	0,00	0,00	0,00
	16.270.884,03	7.754.572,77	8.516.311,26	16.270.884,03	0,00	0,00	12.380.000,00	14.073.842,96	6.319.270,19	4.625.427,23	0,00	0,00	10.896.311,26	0,00
	0,00	0,00	0,00	0,00	0,00	0,00	750.000,00	300.000,00	0,00	450.000,00	0,00	0,00	2.700.000,00	0,00
	0,00	0,00	0,00	0,00	0,00	0,00	0,00	0,00	0,00	0,00	0,00	0,00	0,00	0,00
	0,00	0,00	0,00	0,00	0,00	0,00	20.000,00	17.300,00	0,00	2.700,00	0,00	0,00	0,00	0,00
Tot.tit.	16.270.884,03	7.754.572,77	8.516.311,26	16.270.884,03	0,00	0,00	13.150.000,00	14.391.142,96	6.319.270,19	5.078.127,23	0,00	0,00	13.596.311,26	0,00

3 - TITOLO 3 - PARTITE DI GIRO

3.1 UPB 3.1 - ENTRATE AVENTI NATURA DI PARTITA DI GIRO
3.1.1 Categoria 3.1.1 - ENTRATE AVENTI NATURA DI PARTITE DI GIRO

3.1.1.10	36.475,21	36.475,21	0,00	36.475,21	0,00	0,00	856.475,21	840.514,30	0,00	15.960,91	0,00	0,00
3.1.1.11	7.730,20	7.730,20	0,00	7.730,20	0,00	0,00	307.730,20	286.886,36	0,00	20.843,84	0,00	0,00
3.1.1.12	0,00	0,00	0,00	0,00	0,00	0,00	0,00	0,00	0,00	0,00	0,00	0,00
3.1.1.13	0,00	0,00	0,00	0,00	0,00	0,00	0,00	0,00	0,00	0,00	0,00	0,00
3.1.1.14	402,37	402,37	0,00	402,37	0,00	0,00	13.402,37	14.668,16	0,00	734,21	0,00	0,00
3.1.1.15	0,00	0,00	0,00	0,00	0,00	0,00	0,00	0,00	0,00	0,00	0,00	0,00
3.1.1.16	0,00	0,00	0,00	0,00	0,00	0,00	50.000,00	3.239,91	0,00	46.760,09	0,00	0,00

Autorità Portuale Olbia e Golfo Aranci

Rendiconto finanziario gestionale DPR 97/2003

CAPITOLO		GESTIONE DI COMPETENZA											
Capitolo Articolo	Denominazione	PREVISIONE					SOMME ACCERTATE					Differenze rispetto alle previsioni	
		Previsione Iniziale 4	Variazioni in + 5	Variazioni in - 6	Definitive 7 (4+5-6)	Riscosse 8	Rimaste da riscuotere 9 (10-8)	Totale Accertati 10 (8+9)	in più 11 (10 - 7)	in meno 12 (7 - 10)			
3.1.1.17	Restituzione fondo economato a fine esercizio	2.500,00	0,00	0,00	2.500,00	2.500,00	0,00	2.500,00	0,00	2.500,00	0,00	0,00	0,00
Totale Categoria 3.1.1		1.187.500,00	5.000,00	5.000,00	1.187.500,00	1.103.200,95	0,00	1.103.200,95	0,00	1.103.200,95	0,00	84.299,05	
Categoria 3.1.1		1.187.500,00	5.000,00	5.000,00	1.187.500,00	1.103.200,95	0,00	1.103.200,95	0,00	1.103.200,95	0,00	84.299,05	
Totale Titolo 3		1.187.500,00	5.000,00	5.000,00	1.187.500,00	1.103.200,95	0,00	1.103.200,95	0,00	1.103.200,95	0,00	84.299,05	
Riepilogo dei Titoli		0,00	0,00	0,00	0,00	0,00	0,00	0,00	0,00	0,00	0,00	0,00	
Avanzo di Amministrazione		0,00	0,00	0,00	0,00	0,00	0,00	0,00	0,00	0,00	0,00	0,00	
Fondo iniziale di cassa		14.199.105,74	1.332.974,72	1.067.974,72	14.464.105,74	7.985.479,67	7.460.559,24	15.446.038,91	1.726.663,49	11.716.570,19	1.726.663,49	744.730,32	
Titolo 1		2.400.000,00	3.000.000,00	0,00	5.400.000,00	6.636.570,19	5.080.000,00	11.716.570,19	6.319.270,19	1.103.200,95	6.319.270,19	2.700,00	
Titolo 2		1.187.500,00	5.000,00	5.000,00	1.187.500,00	1.103.200,95	0,00	1.103.200,95	0,00	1.103.200,95	0,00	84.299,05	
Titolo 3		17.786.605,74	4.337.974,72	1.072.974,72	21.051.605,74	15.725.250,81	12.540.559,24	28.265.810,05	8.045.933,68	28.265.810,05	8.045.933,68	831.729,37	
TOTALE		17.786.605,74	4.337.974,72	1.072.974,72	26.900.315,01	15.725.250,81	12.540.559,24	28.265.810,05	8.045.933,68	28.265.810,05	8.045.933,68	831.729,37	
Avanzo di amministrazione utilizzato		0,00	0,00	0,00	0,00	0,00	0,00	0,00	0,00	0,00	0,00	0,00	
TOTALE GENERALE		17.786.605,74	4.337.974,72	1.072.974,72	26.900.315,01	15.725.250,81	12.540.559,24	28.265.810,05	8.045.933,68	28.265.810,05	8.045.933,68	831.729,37	

Autorità Portuale Olbia e Golfo Aranci

Rendiconto finanziario gestionale DPR 97/2003

Capitolo Articolo	GESTIONE DEI RESIDUI ATTIVI						GESTIONE DI CASSA				Totale dei residui attivi al termine esercizio
	Residui inizio esercizio	Riscossi	Rimasti da Riscuotere	Totali	Variazioni		Previsioni	Riscossioni	Differenze rispetto alle previsioni		
					in più	in meno			in più	in meno	
13	14	15	16 (17 - 15)	17 (15 + 16)	18 (17-14)	19 (14-17)	20	21	22 (21-20)	23 (20-21)	24 (9 + 16)
3.1.1.17	0,00	0,00	0,00	0,00	0,00	0,00	2.500,00	2.500,00	0,00	0,00	0,00
Tot.cat.	44.607,78	44.607,78	0,00	44.607,78	0,00	0,00	1.232.107,78	1.147.808,73	0,00	84.299,05	0,00
	44.607,78	44.607,78	0,00	44.607,78	0,00	0,00	1.232.107,78	1.147.808,73	0,00	84.299,05	0,00
Tot.tit.	44.607,78	44.607,78	0,00	44.607,78	0,00	0,00	1.232.107,78	1.147.808,73	0,00	84.299,05	0,00
	0,00	0,00	0,00	0,00	0,00	0,00	0,00	0,00	0,00	0,00	0,00
	0,00	0,00	0,00	0,00	0,00	0,00	0,00	0,00	0,00	0,00	0,00
	4.935.805,41	3.071.392,49	1.692.351,14	4.763.743,63	0,00	172.061,78	19.399.911,15	11.056.872,16	6.268,58	8.349.307,57	9.152.910,38
	16.270.884,03	7.754.572,77	8.516.311,26	16.270.884,03	0,00	0,00	13.150.000,00	14.391.142,96	6.319.270,19	5.078.127,23	13.596.311,26
	44.607,78	44.607,78	0,00	44.607,78	0,00	0,00	1.232.107,78	1.147.808,73	0,00	84.299,05	0,00
	21.251.297,22	10.870.573,04	10.208.662,40	21.079.235,44	0,00	172.061,78	33.782.018,93	26.595.823,85	6.325.538,77	13.511.733,85	22.749.221,64
Tot.gen.	21.251.297,22	10.870.573,04	10.208.662,40	21.079.235,44	0,00	172.061,78	33.782.018,93	26.595.823,85	6.325.538,77	13.511.733,85	22.749.221,64

Autorità Portuale Olbia e Golfo Aranci

Rendiconto finanziario gestionale DPR 97/2003

Capitolo Articolo	Denominazione	GESTIONE DI COMPETENZA											
		PREVISIONE					SOMME IMPEGNATE						
		Previsione Iniziale 4	Variazioni in + 5	Variazioni in - 6	Definitive 7 (4+5-6)	Pagate 8	Rimaste da pagare 9 (10-8)	Totale Impegnate 10 (8+9)	Differenze rispetto alle previsioni in più 11 (10-7)	in meno 12 (7-10)			
2	3												
Parte II - Spese													
1 - TITOLO 1 - USCITE CORRENTI													
1.1 UPB 1.1 - FUNZIONAMENTO													
1.1.1 Categoria 1.1.1 - USCITE PER GLI ORGANI DELL'ENTE													
1.1.1.10	Indennità di carica e rimborsi spese al Presidente dell' Autorità Portuale	230.000,00	50.000,00	0,00	280.000,00	200.624,02	19.222,86	219.846,88	0,00	60.153,12			
1.1.1.11	Indennità di carica e rimborsi spese ai membri del Comitato Portuale	15.000,00	0,00	0,00	15.000,00	1.895,41	12.119,72	14.015,13	0,00	984,87			
1.1.1.12	Indennità di carica e rimborsi spese agli organi di controllo	52.000,00	0,00	0,00	52.000,00	7.645,44	16.912,15	24.557,59	0,00	27.442,41			
	Totale Categoria 1.1.1	297.000,00	50.000,00	0,00	347.000,00	210.164,87	48.254,73	258.419,60	0,00	88.580,40			
1.1 UPB 1.1 - FUNZIONAMENTO													
1.1.2 Categoria 1.1.2 - ONERI PER IL PERSONALE IN ATTIVITA' DI SERVIZIO													
1.1.2.20	Emolumenti al Segretario Generale	155.000,00	6.000,00	0,00	161.000,00	154.535,67	5.504,01	160.039,68	0,00	960,32			
1.1.2.21	Indennità e rimborsi al Segretario Generale	40.000,00	0,00	30.000,00	10.000,00	4.812,16	291,12	5.103,28	0,00	4.896,72			
1.1.2.22	Emolumenti fissi al personale dipendente	1.512.783,14	0,00	45.000,00	1.467.783,14	1.175.606,53	289.710,47	1.465.317,00	0,00	2.466,14			
1.1.2.23	Oneri della contrattazione decentrata o aziendale	520.515,68	0,00	71.000,00	449.515,68	221.165,24	19.351,87	240.517,11	0,00	208.998,57			
1.1.2.24	Oneri derivanti da rinnovi contrattuali	0,00	0,00	0,00	0,00	0,00	0,00	0,00	0,00	0,00			
1.1.2.25	Emolumenti variabili al personale dipendente	15.000,00	0,00	0,00	15.000,00	9.164,13	560,57	9.724,70	0,00	5.275,30			

Autorità Portuale Olbia e Golfo Aranci

Rendiconto finanziario gestionale DPR 97/2003

Capitolo Articolo	Denominazione	GESTIONE DI COMPETENZA									
		PREVISIONE					SOMME IMPEGNATE			Differenze rispetto alle previsioni	
		Previsione iniziale 4	Variazioni in + 5	Variazioni in - 6	Definitive 7 (4+-5-6)	Pagate 8	Rimaste da pagare 9 (10-8)	Totale Impegnate 10 (8+9)	in più 11 (10-7)	in meno 12 (7-10)	
2	3	42.000,00	35.000,00	0,00	77.000,00	39.926,89	13.603,16	53.530,05	0,00	23.469,95	
1.1.2.26	Indennità e rimborso spese per missioni										
1.1.2.27	Altri oneri per il personale	59.000,00	0,00	0,00	59.000,00	41.451,41	2.692,70	44.144,11	0,00	14.855,89	
1.1.2.28	Spese per l'organizzazione di corsi per il personale e partecipazione a spese per corsi indetti da Enti o Amministrazioni varie	42.000,00	40.000,00	0,00	82.000,00	20.429,57	58.546,81	78.976,38	0,00	3.023,62	
1.1.2.29	Spese per il personale non dipendente	60.000,00	0,00	0,00	60.000,00	0,00	27.014,15	27.014,15	0,00	32.985,85	
1.1.2.30	Oneri previdenziali, assistenziali e fiscali a carico dell'Autorità Portuale	1.165.000,00	0,00	0,00	1.165.000,00	742.286,65	105.764,35	848.051,00	0,00	316.949,00	
Totale Categoria 1.1.2		3.611.298,82	81.000,00	146.000,00	3.546.298,82	2.409.378,25	523.039,21	2.932.417,46	0,00	613.881,36	
1.1 UPB 1.1 - FUNZIONAMENTO											
1.1.3 Categoria 1.1.3 USCITE PER L'ACQUISTO DI BENI DI CONSUMO E DI SERVIZI											
1.1.3.31	Spese commesse con l'utilizzo dei mezzi di trasporto terrestri	24.000,00	0,00	0,00	24.000,00	18.519,38	796,07	19.315,45	0,00	4.684,55	
1.1.3.32	Spese commesse con l'utilizzo dei mezzi nautici	0,00	0,00	0,00	0,00	0,00	0,00	0,00	0,00	0,00	
1.1.3.33	Lavori di manutenzione, riparazione, adattamento di locali a disposizione dell'Autorità Portuale - spese per pulizia e vigilanza uffici - spese di riscaldamento	45.000,00	0,00	0,00	45.000,00	24.592,70	7.747,30	32.340,00	0,00	12.660,00	
1.1.3.34	Locazioni passive	0,00	0,00	0,00	0,00	0,00	0,00	0,00	0,00	0,00	
1.1.3.35	Spese per consulenze ed altre analoghe prestazioni professionali	118.350,00	0,00	0,00	118.350,00	9.090,00	1.440,00	10.530,00	0,00	107.820,00	
1.1.3.36	UtENZE varie	160.000,00	0,00	0,00	160.000,00	50.338,89	14.316,28	64.655,17	0,00	95.344,83	

Autorità Portuale Olbia e Golfo Aranci

Rendiconto finanziario gestionale DPR 97/2003

Capitolo Articolo	GESTIONE DEI RESIDUI PASSIVI					GESTIONE DI CASSA				Totale dei residui passivi al termine esercizio	
	Residui inizio esercizio	Pagati	Rimasti da Pagare	Variazioni		Previsioni	Pagamenti	Differenze rispetto alle previsioni			
				in più	in meno			in più	in meno		
13	14	15	16 (17 - 15)	17 (15 + 16)	18 (17-14)	19 (14-17)	20	21	22 (21-20)	23 (20-21)	24 (9 + 16)
1.1.2.26	2.972,14	2.972,14	0,00	2.972,14	0,00	0,00	79.972,14	42.899,03	0,00	37.073,11	13.603,16
1.1.2.27	2.940,00	2.940,00	0,00	2.940,00	0,00	0,00	61.940,00	44.391,41	0,00	17.548,59	2.692,70
1.1.2.28	9.740,00	9.100,00	0,00	9.100,00	0,00	640,00	91.740,00	29.529,57	0,00	62.210,43	58.546,81
1.1.2.29	0,00	0,00	0,00	0,00	0,00	0,00	60.000,00	0,00	0,00	60.000,00	27.014,15
1.1.2.30	67.016,58	67.016,58	0,00	67.016,58	0,00	0,00	1.232.016,58	809.303,23	0,00	422.713,35	105.764,35
Tot.cat.	621.514,65	614.864,65	0,00	614.864,65	0,00	6.650,00	4.167.813,47	3.024.242,90	0,00	1.143.570,57	523.039,21
1.1 UPB 1.1 - FUNZIONAMENTO											
1.1.3 Categoria 1.1.3 USCITE PER L'ACQUISTO DI BENI DI CONSUMO E DI SERVIZI											
1.1.3.31	37,00	37,00	0,00	37,00	0,00	0,00	24.037,00	18.556,38	0,00	5.480,62	796,07
1.1.3.32	0,00	0,00	0,00	0,00	0,00	0,00	0,00	0,00	0,00	0,00	0,00
1.1.3.33	3.540,00	3.540,00	0,00	3.540,00	0,00	0,00	48.540,00	28.132,70	0,00	20.407,30	7.747,30
1.1.3.34	0,00	0,00	0,00	0,00	0,00	0,00	0,00	0,00	0,00	0,00	0,00
1.1.3.35	72.496,23	47.991,79	24.475,63	72.467,42	0,00	28,81	190.846,23	57.081,79	0,00	133.764,44	25.915,63
1.1.3.36	21.044,33	11.603,33	0,00	11.603,33	0,00	9.441,00	181.044,33	61.942,22	0,00	119.102,11	14.316,28

Autorità Portuale Olbia e Golfo Aranci

Rendiconto finanziario gestionale DPR 97/2003

Capitolo Articolo	Denominazione	GESTIONE DI COMPETENZA											
		PREVISIONE					SOMME IMPEGNATE					Differenze rispetto alle previsioni	
		Previsione iniziale 4	Variazioni in + 5	Variazioni in - 6	Definitive 7 (4+5-6)	Pagate 8	Rimaste da pagare 9 (10-8)	Totale Impegnate 10 (8+9)	in più 11 (10-7)	in meno 12 (7-10)			
2	3	20.000,00	10.000,00	0,00	30.000,00	17.594,86	5.919,91	23.514,77	0,00	6.485,23			
1.1.3.37	Materiale di economato e facile consumo												
1.1.3.38	Abbonamento periodici e riviste	13.280,00	0,00	0,00	13.280,00	2.115,22	9.542,32	11.657,54	0,00	1.622,46			
1.1.3.39	Spese postali	12.300,00	0,00	0,00	12.300,00	10.118,30	0,00	10.118,30	0,00	2.181,70			
1.1.3.40	Spese diverse connesse al funzionamento degli uffici	60.000,00	31.450,00	0,00	91.450,00	66.889,61	20.998,15	87.887,76	0,00	3.562,24			
1.1.3.41	Spese per atti e contratti vari	0,00	0,00	0,00	0,00	0,00	0,00	0,00	0,00	0,00			
1.1.3.42	Spese per trasporto materiali, mobili e attrezzature speciali	0,00	0,00	0,00	0,00	0,00	0,00	0,00	0,00	0,00			
1.1.3.43	Spese per effetti di corredo per il personale dipendente	40.500,00	0,00	10.000,00	30.500,00	504,20	700,80	1.205,00	0,00	29.295,00			
1.1.3.44	Premi di assicurazione	57.000,00	0,00	0,00	57.000,00	36.809,27	0,00	36.809,27	0,00	20.190,73			
1.1.3.45	Spese di pubblicità (L.67/87)	173,00	0,00	173,00	0,00	0,00	0,00	0,00	0,00	0,00			
1.1.3.46	Spese di rappresentanza	1.362,00	3.723,00	0,00	5.085,00	2.751,24	1.644,00	4.395,24	0,00	689,76			
1.1.3.47	Spese legali, giudiziarie e varie	80.000,00	10.000,00	0,00	90.000,00	88.397,27	0,00	88.397,27	0,00	1.602,73			
Totale Categoria 1.1.3		631.965,00	55.173,00	10.173,00	676.965,00	327.720,94	63.104,83	390.825,77	0,00	286.139,23			
1.2 UPB 1.2 - INTERVENTI DIVERSI													
1.2.1 Categoria 1.2.1 - USCITE PER PRESTAZIONI ISTITUZIONALI													
1.2.1.10	Prestazioni di terzi per la gestione dei servizi portuali - spese per utenze portuali varie	5.492.000,00	0,00	0,00	5.492.000,00	3.260.597,96	1.456.168,09	4.716.766,05	0,00	775.233,95			
1.2.1.11	Prestazioni di terzi per manutenzioni, riparazioni, adattamenti diversi delle parti comuni in ambito portuale	745.000,00	254.272,30	0,00	999.272,30	585.092,93	261.686,39	846.779,32	0,00	152.492,98			

XVI LEGISLATURA – DISEGNI DI LEGGE E RELAZIONI - DOCUMENTI

Autorità Portuale Olbia e Golfo Aranci

Rendiconto finanziario gestionale DPR 97/2003

Capitolo Articolo	GESTIONE DEI RESIDUI PASSIVI					GESTIONE DI CASSA					Totale dei residui passivi al termine esercizio
	Residui inizio esercizio	Pagati	Rimasti da Pagare	Totali	Variazioni		Previsioni	Pagamenti	Differenze rispetto alle previsioni		
					in più	in meno			in più	in meno	
13	14	15	16 (17 - 15)	17 (15 + 16)	18 (17-14)	19 (14-17)	20	21	22 (21-20)	23 (20-21)	24 (9 + 16)
1.1.3.37	291,49	198,79	92,70	291,49	0,00	0,00	30.291,49	17.793,65	0,00	12.497,84	6.012,61
1.1.3.38	761,60	761,60	0,00	761,60	0,00	0,00	14.041,60	2.876,82	0,00	11.164,78	9.542,32
1.1.3.39	145,00	145,00	0,00	145,00	0,00	0,00	12.445,00	10.263,30	0,00	2.181,70	0,00
1.1.3.40	3.205,21	3.013,21	192,00	3.205,21	0,00	0,00	94.655,21	69.902,82	0,00	24.752,39	21.190,15
1.1.3.41	0,00	0,00	0,00	0,00	0,00	0,00	0,00	0,00	0,00	0,00	0,00
1.1.3.42	0,00	0,00	0,00	0,00	0,00	0,00	0,00	0,00	0,00	0,00	0,00
1.1.3.43	0,00	0,00	0,00	0,00	0,00	0,00	30.500,00	504,20	0,00	29.995,80	700,80
1.1.3.44	0,00	0,00	0,00	0,00	0,00	0,00	57.000,00	36.809,27	0,00	20.190,73	0,00
1.1.3.45	0,00	0,00	0,00	0,00	0,00	0,00	0,00	0,00	0,00	0,00	0,00
1.1.3.46	0,00	0,00	0,00	0,00	0,00	0,00	5.085,00	2.751,24	0,00	2.333,76	1.644,00
1.1.3.47	47.400,00	44.928,00	2.400,00	47.328,00	0,00	72,00	137.400,00	133.325,27	0,00	4.074,73	2.400,00
Tot. cat.	148.920,86	112.218,72	27.160,33	139.379,05	0,00	9.541,81	825.885,86	439.939,66	0,00	385.946,20	90.265,16
1.2 UPB 1.2 - INTERVENTI DIVERSI											
1.2.1 Categoria 1.2.1 - USCITE PER PRESTAZIONI ISTITUZIONALI											
1.2.1.10	449.307,21	398.176,68	41.708,81	439.885,49	0,00	9.421,72	5.941.307,21	3.658.774,64	0,00	2.282.532,57	1.497.876,90
1.2.1.11	159.714,44	87.944,85	68.094,25	156.039,10	0,00	3.675,34	1.158.986,74	673.037,78	0,00	485.948,96	329.780,64

Autorità Portuale Olbia e Golfo Aranci

Rendiconto finanziario gestionale DPR 97/2003

Capitolo Articolo	GESTIONE DEI RESIDUI PASSIVI						GESTIONE DI CASSA				Totale dei residui passivi al termine esercizio
	Residui inizio esercizio	Pagati	Rimasti da Pagare	Totali	Variazioni		Previsioni	Pagamenti	Differenze rispetto alle previsioni		
					in più	in meno			in più	in meno	
13	14	15	16 (17 - 15)	17 (15 + 16)	18 (17-14)	19 (14-17)	20	21	22 (21-20)	23 (20-21)	24 (9 + 16)
1.2.1.12	0,00	0,00	0,00	0,00	0,00	0,00	0,00	0,00	0,00	0,00	0,00
1.2.1.13	0,00	0,00	0,00	0,00	0,00	0,00	0,00	0,00	0,00	0,00	0,00
Tot.cat.	609.021,65	486.121,53	109.803,06	595.924,59	0,00	13.097,06	7.100.293,95	4.331.812,42	0,00	2.768.481,53	1.827.657,54
1.2	UPB 1.2 - INTERVENTI DIVERSI										
1.2.2	Categoria 1.2.2 - TRASFERIMENTI PASSIVI										
1.2.2.20	101.304,67	75.052,37	26.252,30	101.304,67	0,00	0,00	241.304,67	180.322,09	0,00	60.982,58	43.467,86
1.2.2.21	22.878,97	12.878,97	10.000,00	22.878,97	0,00	0,00	162.878,97	35.958,75	0,00	126.920,22	40.612,79
1.2.2.22	0,00	0,00	0,00	0,00	0,00	0,00	0,00	0,00	0,00	0,00	0,00
Tot.cat.	124.183,64	87.931,34	36.252,30	124.183,64	0,00	0,00	404.183,64	216.280,84	0,00	187.902,80	84.080,65
1.2	UPB 1.2 - INTERVENTI DIVERSI										
1.2.3	Categoria 1.2.3 - ONERI FINANZIARI										
1.2.3.30	0,00	0,00	0,00	0,00	0,00	0,00	0,00	0,00	0,00	0,00	0,00
Tot.cat.	0,00	0,00	0,00	0,00	0,00	0,00	0,00	0,00	0,00	0,00	0,00
1.2	UPB 1.2 - INTERVENTI DIVERSI										
1.2.4	Categoria 1.2.4 - ONERI TRIBUTARI										
1.2.4.40	0,00	0,00	0,00	0,00	0,00	0,00	5.000,00	1.037,30	0,00	3.962,70	0,00
Tot.cat.	0,00	0,00	0,00	0,00	0,00	0,00	5.000,00	1.037,30	0,00	3.962,70	0,00

Autorità Portuale Olbia e Golfo Aranci

Rendiconto finanziario gestionale DPR 97/2003

Capitolo Articolo	Denominazione	GESTIONE DI COMPETENZA									
		PREVISIONE				SOMME IMPEGNATE			Differenze rispetto alle previsioni		
2	3	Previsione iniziale 4	Variazioni in + 5	Variazioni in - 6	Definitive 7 (4+-5-6)	Pagate 8	Rimaste da pagare 9 (10-8)	Totali Impegnati 10 (8+9)	in più 11 (10-7)	in meno 12 (7-10)	
1.2 UPB 1.2 - INTERVENTI DIVERSI											
1.2.5 Categoria 1.2.5 - POSTE CORRETTIVE E COMPENSATIVE DI ENTRATE CORRENTI											
1.2.5.0	Restituzioni e rimborsi diversi	0,00	10.000,00	0,00	10.000,00	1.456,39	0,00	1.456,39	0,00	8.543,61	
Totale Categoria 1.2.5		0,00	10.000,00	0,00	10.000,00	1.456,39	0,00	1.456,39	0,00	8.543,61	
1.2 UPB 1.2 - INTERVENTI DIVERSI											
1.2.6 Categoria 1.2.6 - USCITE NON CLASSIFICABILI IN ALTRE VOCI											
1.2.6.0	Spese per liti, arbitrati, risarcimenti e accessori	280.000,00	0,00	0,00	280.000,00	160.418,17	119.473,19	279.893,36	0,00	106,64	
1.2.6.61	Fondo di riserva	100.000,00	0,00	88.173,11	11.826,89	0,00	0,00	0,00	0,00	11.826,89	
1.2.6.62	Oneri vari straordinari	313.942,17	0,00	202.549,19	111.392,98	53.219,87	58.173,11	111.392,98	0,00	0,00	
1.2.6.63	Spese per il realizzo delle entrate	0,00	0,00	0,00	0,00	0,00	0,00	0,00	0,00	0,00	
Totale Categoria 1.2.6		693.942,17	0,00	290.722,30	403.219,87	213.638,04	177.648,30	391.286,34	0,00	11.933,53	
1.4 UPB 1.4 - TRATTAMENTI DI QUIESCENZA, INTEGRATIVI E SOSTITUTIVI											
1.4.1 Categoria 1.4.1 - ONERI PER IL PERSONALE IN QUIESCENZA											
1.4.1.0	Pensioni ed altri oneri similari a carico dell'Autorità Portuale	0,00	0,00	0,00	0,00	0,00	0,00	0,00	0,00	0,00	
Totale Categoria 1.4.1		0,00	0,00	0,00	0,00	0,00	0,00	0,00	0,00	0,00	
1.4 UPB 1.4 - TRATTAMENTI DI QUIESCENZA, INTEGRATIVI E SOSTITUTIVI											
1.4.2 Categoria 1.4.2 - ACCANTONAMENTO AL TRATTAMENTO DI FINE RAPPORTO											
1.4.2.0	Trattamento di fine rapporto	50.000,00	0,00	0,00	50.000,00	17.696,05	24.142,51	41.838,56	0,00	8.161,44	
Totale Categoria 1.4.2		50.000,00	0,00	0,00	50.000,00	17.696,05	24.142,51	41.838,56	0,00	8.161,44	

Autorità Portuale Olbia e Golfo Aranci

Rendiconto finanziario gestionale DPR 97/2003

Capitolo Articolo	GESTIONE DEI RESIDUI PASSIVI					GESTIONE DI CASSA				Totale dei residui passivi al termine esercizio	
	Residui inizio esercizio	Pagati	Rimasti da Pagare	Totali	Variazioni	Previsioni	Pagamenti	Differenze rispetto alle previsioni			
13	14	15	16 (17 - 15)	17 (15 + 16)	in più 18 (17-14)	in meno 19 (14-17)	20	21	in più 22 (21-20)	in meno 23 (20-21)	24 (9 + 16)
1.2 UPB 1.2 - INTERVENTI DIVERSI											
1.2.5 Categoria 1.2.5 - POSTE CORRETTIVE E COMPENSATIVE DI ENTRATE CORRENTI											
1.2.5.50	0,00	0,00	0,00	0,00	0,00	0,00	10.000,00	1.456,39	0,00	8.543,61	0,00
Tot.cat.	0,00	0,00	0,00	0,00	0,00	0,00	10.000,00	1.456,39	0,00	8.543,61	0,00
1.2 UPB 1.2 - INTERVENTI DIVERSI											
1.2.6 Categoria 1.2.6 - USCITE NON CLASSIFICABILI IN ALTRE VOCI											
1.2.6.60	0,00	0,00	0,00	0,00	0,00	0,00	280.000,00	160.418,17	0,00	119.581,83	119.475,19
1.2.6.61	0,00	0,00	0,00	0,00	0,00	0,00	11.826,89	0,00	0,00	11.826,89	0,00
1.2.6.62	0,00	0,00	0,00	0,00	0,00	0,00	111.392,98	53.219,87	0,00	58.173,11	58.173,11
1.2.6.63	0,00	0,00	0,00	0,00	0,00	0,00	0,00	0,00	0,00	0,00	0,00
Tot.cat.	0,00	0,00	0,00	0,00	0,00	0,00	403.219,87	213.638,04	0,00	189.581,83	177.648,30
1.4 UPB 1.4 - TRATTAMENTI DI QUIESCENZA, INTEGRATIVI E SOSTITUTIVI											
1.4.1 Categoria 1.4.1 - ONERI PER IL PERSONALE IN QUIESCENZA											
1.4.1.10	0,00	0,00	0,00	0,00	0,00	0,00	0,00	0,00	0,00	0,00	0,00
Tot.cat.	0,00	0,00	0,00	0,00	0,00	0,00	0,00	0,00	0,00	0,00	0,00
1.4 UPB 1.4 - TRATTAMENTI DI QUIESCENZA, INTEGRATIVI E SOSTITUTIVI											
1.4.2 Categoria 1.4.2 - ACCANTONAMENTO AL TRATTAMENTO DI FINE RAPPORTO											
1.4.2.20	0,00	0,00	0,00	0,00	0,00	0,00	50.000,00	17.696,05	0,00	32.303,95	24.142,51
Tot.cat.	0,00	0,00	0,00	0,00	0,00	0,00	50.000,00	17.696,05	0,00	32.303,95	24.142,51

Autorità Portuale Olbia e Golfo Aranci

Rendiconto finanziario gestionale DPR 97/2003

Capitolo Articolo	Denominazione	GESTIONE DI COMPETENZA						Differenze rispetto alle previsioni		
		PREVISIONE			SOMME IMPEGNATE			in più	in meno	
2	3	4	5	6	7 (4+5-6)	8	9 (10-8)	10 (8+9)	11 (10-7)	12 (7-10)
	Previsione Iniziale									
		297.000,00	50.000,00	0,00	347.000,00	210.164,87	48.254,73	258.419,60	0,00	88.580,40
	Categoria 1.1.1	3.611.298,82	81.000,00	146.000,00	3.546.298,82	2.409.378,25	523.039,21	2.932.417,46	0,00	613.881,36
	Categoria 1.1.2	631.965,00	55.173,00	10.173,00	676.965,00	327.720,94	63.104,83	390.825,77	0,00	286.139,23
	Categoria 1.1.3	6.240.550,00	254.272,30	3.550,00	6.491.272,30	3.845.690,89	1.717.854,48	5.563.545,37	0,00	927.726,93
	Categoria 1.2.1	280.000,00	0,00	0,00	280.000,00	128.349,50	47.828,35	176.177,85	0,00	103.822,15
	Categoria 1.2.2	0,00	0,00	0,00	0,00	0,00	0,00	0,00	0,00	0,00
	Categoria 1.2.3	5.000,00	0,00	0,00	5.000,00	1.037,30	0,00	1.037,30	0,00	3.962,70
	Categoria 1.2.4	0,00	0,00	0,00	0,00	1.456,39	0,00	1.456,39	0,00	8.543,61
	Categoria 1.2.5	693.942,17	10.000,00	0,00	10.000,00	213.638,04	177.648,30	391.286,34	0,00	11.933,53
	Categoria 1.2.6	0,00	0,00	290.722,30	403.219,87	0,00	0,00	0,00	0,00	0,00
	Categoria 1.4.1	50.000,00	0,00	0,00	50.000,00	17.695,05	24.142,51	41.838,56	0,00	8.161,44
	Categoria 1.4.2	0,00	0,00	0,00	0,00	0,00	0,00	0,00	0,00	0,00
	Totale Titolo 1	11.809.755,99	450.445,30	450.445,30	11.809.755,99	7.155.132,23	2.601.872,41	9.757.004,64	0,00	2.052.751,35

2 - TITOLO 2 - USCITE IN CONTO CAPITALE**2.1 UPB 2.1 - INVESTIMENTI****2.1.1 Categoria 2.1.1 - ACQUISIZIONE DI BENI DI USO DUREVOLE ED OPERE IMMOBILIARI E INVESTIMENTI**

2.1.1.10	Acquisto, costruzione, trasformazione di opere portuali ed immobiliari - approfondimento fondi	2.380.000,00	8.564.059,02	0,00	10.944.059,02	1.367.473,47	9.473.351,62	10.840.825,09	0,00	103.233,93
2.1.1.11	Prestazioni di terzi per manutenzioni straordinarie delle parti comuni in ambito portuale, compresa la manutenzione dei fondali	3.900.000,00	0,00	2.400.000,00	1.500.000,00	389.838,13	1.036.405,93	1.426.244,06	0,00	73.755,94
2.1.1.12	Azioni per lo sviluppo strategico del porto - studi, progettazioni, investimenti, ricerche, logistica	0,00	900.000,00	0,00	900.000,00	637,86	899.362,14	900.000,00	0,00	0,00

Autorità Portuale Olbia e Golfo Aranci

Rendiconto finanziario gestionale DPR 97/2003

Capitolo Articolo	GESTIONE DEI RESIDUI PASSIVI						GESTIONE DI CASSA				Totale dei residui passivi al termine esercizio
	Residui inizio esercizio	Pagati	Rimasti da Pagare	Totali	Variazioni		Previsioni	Pagamenti	Differenze rispetto alle previsioni		
					in più	in meno			in più	in meno	
13	14	15	16 (17 - 15)	17 (15 + 16)	18 (17-14)	19 (14-17)	20	21	22 (21-20)	23 (20-21)	24 (9 + 16)
	32.132,13	24.392,09	2.195,00	26.587,09	0,00	5.545,04	379.132,13	234.556,96	0,00	144.575,17	50.449,73
	621.514,65	614.864,65	0,00	614.864,65	0,00	6.650,00	4.167.813,47	3.024.242,90	0,00	1.143.570,57	523.039,21
	148.920,86	112.218,72	27.160,33	139.379,05	0,00	9.541,81	825.885,86	439.939,66	0,00	385.946,20	90.265,16
	609.021,65	486.121,53	109.803,06	595.924,59	0,00	13.097,06	7.100.293,95	4.331.812,42	0,00	2.768.481,53	1.827.657,54
	124.183,64	87.931,34	36.252,30	124.183,64	0,00	0,00	404.183,64	216.280,84	0,00	187.902,80	84.080,65
	0,00	0,00	0,00	0,00	0,00	0,00	0,00	0,00	0,00	0,00	0,00
	0,00	0,00	0,00	0,00	0,00	0,00	5.000,00	1.037,30	0,00	3.962,70	0,00
	0,00	0,00	0,00	0,00	0,00	0,00	10.000,00	1.456,39	0,00	8.543,61	0,00
	0,00	0,00	0,00	0,00	0,00	0,00	403.219,87	213.638,04	0,00	189.581,83	177.648,30
	0,00	0,00	0,00	0,00	0,00	0,00	0,00	0,00	0,00	0,00	0,00
	0,00	0,00	0,00	0,00	0,00	0,00	50.000,00	17.696,05	0,00	32.303,95	24.142,51
Tot. tit.	1.535.772,93	1.325.528,33	175.410,69	1.500.939,02	0,00	34.833,91	13.345.528,92	8.480.660,56	0,00	4.864.868,36	2.777.283,10

2 - TITOLO 2 - USCITE IN CONTO CAPITALE

2.1 UPB 2.1 - INVESTIMENTI

2.1.1 Categoria 2.1.1 - ACQUISIZIONE DI BENI DI USO DUREVOLE ED OPERE IMMOBILIARI E INVESTIMENTI

2.1.1.10	25.498.788,85	14.854.359,37	10.644.429,48	25.498.788,85	0,00	0,00	24.780.000,00	16.221.832,84	0,00	8.558.167,16	20.117.781,10
2.1.1.11	2.548.024,75	1.106.974,10	28.115,12	1.135.089,22	0,00	1.412.935,5	4.000.000,00	1.496.812,23	0,00	2.503.187,77	1.064.521,05
2.1.1.12	0,00	0,00	0,00	0,00	0,00	0,00	900.000,00	637,86	0,00	899.362,14	899.362,14

Autorità Portuale Olbia e Golfo Aranci

Rendiconto finanziario gestionale DPR 97/2003

CAPITOLO		GESTIONE DI COMPETENZA												
Capitolo Articolo	Denominazione	PREVISIONE					SOMME IMPEGNATE					Differenze rispetto alle previsioni		
		Previsione Iniziale 4	Variazioni in + 5	Variazioni in - 6	Definitive 7 (4+5-6)	Pagate 8	Rimaste da pagare 9 (10-8)	Totali Impegnati 10 (8+9)	in più 11 (10-7)	in meno 12 (7-10)				
2.2.5.50	Restituzione depositi di terzi a cauzione	20.000,00	0,00	0,00	20.000,00	5.200,00	12.100,00	17.300,00	0,00	2.700,00				
	Totale Categoria 2.2.5	20.000,00	0,00	0,00	20.000,00	5.200,00	12.100,00	17.300,00	0,00	2.700,00				
	Categoria 2.1.1	6.495.000,00	9.464.059,02	2.400.000,00	13.559.059,02	1.769.403,46	11.413.926,89	13.183.330,35	0,00	375.728,67				
	Categoria 2.1.2	324.000,00	0,00	0,00	324.000,00	39.638,23	44.602,60	84.240,83	0,00	239.759,17				
	Categoria 2.1.3	0,00	0,00	0,00	0,00	0,00	0,00	0,00	0,00	0,00				
	Categoria 2.1.4	0,00	0,00	0,00	0,00	0,00	0,00	0,00	0,00	0,00				
	Categoria 2.1.5	0,00	0,00	0,00	0,00	0,00	0,00	0,00	0,00	0,00				
	Categoria 2.2.1	0,00	0,00	0,00	0,00	0,00	0,00	0,00	0,00	0,00				
	Categoria 2.2.5	20.000,00	0,00	0,00	20.000,00	5.200,00	12.100,00	17.300,00	0,00	2.700,00				
	Totale Titolo 2	6.839.000,00	9.464.059,02	2.400.000,00	13.903.059,02	1.814.241,69	11.470.629,49	13.284.871,18	0,00	618.187,84				
	3 - TITOLO 3 - PARTITE DI GIRO													
	3.1 UPB 3.1 - USCITE AVENTI NATURA DI PARTITA DI GIRO													
	3.1.1 Categoria 3.1.1. - USCITE AVENTI NATURA DI PARTITE DI GIRO													
3.1.1.10	Ritenute erariali	825.000,00	0,00	5.000,00	820.000,00	804.039,09	0,00	804.039,09	0,00	15.960,91				
3.1.1.11	Ritenute previdenziali ed assistenziali	300.000,00	0,00	0,00	300.000,00	209.566,41	69.589,75	279.156,16	0,00	20.843,84				
3.1.1.12	Ritenute diverse	0,00	0,00	0,00	0,00	0,00	0,00	0,00	0,00	0,00				
3.1.1.13	Anticipazioni dell'Autorità Portuale al personale	0,00	0,00	0,00	0,00	0,00	0,00	0,00	0,00	0,00				
3.1.1.14	Versamento trattenute a favore di terzi	10.000,00	5.000,00	0,00	15.000,00	14.265,79	0,00	14.265,79	0,00	734,21				
3.1.1.15	Somme pagate per conto terzi	0,00	0,00	0,00	0,00	0,00	0,00	0,00	0,00	0,00				
3.1.1.16	Partite in sospeso	50.000,00	0,00	0,00	50.000,00	3.063,83	176,08	3.239,91	0,00	46.760,09				
3.1.1.17	Anticipazioni fondo economato	2.500,00	0,00	0,00	2.500,00	2.500,00	0,00	2.500,00	0,00	0,00				

Autorità Portuale Olbia e Golfo Aranci

Rendiconto finanziario gestionale DPR 97/2003

Capitolo Articolo	GESTIONE DEI RESIDUI PASSIVI						GESTIONE DI CASSA				Totale dei residui passivi al termine esercizio
	Residui inizio esercizio	Pagati	Rimasti da Pagare	Totali	Variazioni		Previsioni	Pagamenti	Differenze rispetto alle previsioni		
					in più	in meno			in più	in meno	
13	14	15	16 (17 - 15)	17 (15 + 16)	18 (17-14)	19 (14-17)	20	21	22 (21-20)	23 (20-21)	24 (9 + 16)
2.2.5.50	0,00	0,00	0,00	0,00	0,00	0,00	20.000,00	5.200,00	0,00	14.800,00	12.100,00
Tot.cat.	0,00	0,00	0,00	0,00	0,00	0,00	20.000,00	5.200,00	0,00	14.800,00	12.100,00
28.046.813,60	15.961.333,47	10.672.544,60	26.633.878,07	0,00	0,00	0,00	29.895.000,00	17.730.736,93	0,00	12.164.263,07	22.086.471,49
135.610,41	107.376,00	14.220,00	121.596,00	0,00	0,00	0,00	459.610,41	147.014,23	0,00	312.596,18	58.822,60
0,00	0,00	0,00	0,00	0,00	0,00	0,00	0,00	0,00	0,00	0,00	0,00
0,00	0,00	0,00	0,00	0,00	0,00	0,00	0,00	0,00	0,00	0,00	0,00
0,00	0,00	0,00	0,00	0,00	0,00	0,00	0,00	0,00	0,00	0,00	0,00
0,00	0,00	0,00	0,00	0,00	0,00	0,00	0,00	0,00	0,00	0,00	0,00
0,00	0,00	0,00	0,00	0,00	0,00	0,00	20.000,00	5.200,00	0,00	14.800,00	12.100,00
Tot.tit.	28.182.424,01	16.068.709,47	10.686.764,60	26.755.474,07	0,00	1.426.949,9	30.374.610,41	17.882.951,16	0,00	12.491.659,25	22.157.394,09
3 - TITOLO 3 - PARTITE DI GIRO											
3.1 UPB 3.1 - USCITE AVENTI NATURA DI PARTITA DI GIRO											
3.1.1 Categoria 3.1.1. - USCITE AVENTI NATURA DI PARTITE DI GIRO											
3.1.1.10	73.300,76	73.300,76	0,00	73.300,76	0,00	0,00	893.300,76	877.339,85	0,00	15.960,91	0,00
3.1.1.11	15.871,88	15.643,88	228,00	15.871,88	0,00	0,00	315.871,88	225.210,29	0,00	90.661,59	69.817,75
3.1.1.12	0,00	0,00	0,00	0,00	0,00	0,00	0,00	0,00	0,00	0,00	0,00
3.1.1.13	0,00	0,00	0,00	0,00	0,00	0,00	0,00	0,00	0,00	0,00	0,00
3.1.1.14	593,90	593,90	0,00	593,90	0,00	0,00	15.593,90	14.859,69	0,00	734,21	0,00
3.1.1.15	0,00	0,00	0,00	0,00	0,00	0,00	0,00	0,00	0,00	0,00	0,00
3.1.1.16	0,00	0,00	0,00	0,00	0,00	0,00	50.000,00	3.063,83	0,00	46.936,17	176,08
3.1.1.17	0,00	0,00	0,00	0,00	0,00	0,00	2.500,00	2.500,00	0,00	0,00	0,00

Autorità Portuale Olbia e Golfo Aranci

Rendiconto finanziario gestionale DPR 97/2003

CAPITOLO		GESTIONE DI COMPETENZA											
Capitolo Articolo 2	Denominazione 3	PREVISIONE					SOMME IMPEGNATE					Differenze rispetto alle previsioni	
		Previsione Iniziale 4	Variazioni in + 5	Variazioni in - 6	Definitive 7 (4+5-6)	Pagate 8	Rimaste da pagare 9 (10-8)	Totale Impegnate 10 (8+9)	in più 11 (10-7)	in meno 12 (7-10)			
	Totale Categoria 3.1.1	1.187.500,00	5.000,00	5.000,00	1.187.500,00	1.033.435,12	69.765,83	1.103.200,95	0,00	84.299,05			
	Categoria 3.1.1	1.187.500,00	5.000,00	5.000,00	1.187.500,00	1.033.435,12	69.765,83	1.103.200,95	0,00	84.299,05			
	Totale Titolo 3	1.187.500,00	5.000,00	5.000,00	1.187.500,00	1.033.435,12	69.765,83	1.103.200,95	0,00	84.299,05			
Riepilogo dei Titoli	Disavanzo di Amministrazione	0,00	0,00	0,00	0,00	0,00	0,00	0,00	0,00	0,00			
	TITOLO 1	11.809.755,99	450.445,30	450.445,30	11.809.755,99	7.155.132,23	2.601.872,41	9.757.004,64	0,00	2.052.751,35			
	TITOLO 2	6.839.000,00	9.464.059,02	2.400.000,00	13.903.059,02	1.814.241,69	11.470.629,49	13.284.871,18	0,00	618.187,84			
	TITOLO 3	1.187.500,00	5.000,00	5.000,00	1.187.500,00	1.033.435,12	69.765,83	1.103.200,95	0,00	84.299,05			
	TOTALE	19.836.255,99	9.919.504,32	2.855.445,30	26.900.315,01	10.002.809,04	14.142.267,73	24.145.076,77	0,00	2.755.238,24			
	Avanzo	0,00	0,00	0,00	0,00	0,00	0,00	4.120.733,28	0,00	0,00			
	TOTALE GENERALE	19.836.255,99	9.919.504,32	2.855.445,30	26.900.315,01	10.002.809,04	14.142.267,73	28.265.810,05	0,00	2.755.238,24			

Autorità Portuale Olbia e Golfo Aranci

Rendiconto finanziario gestionale DPR 97/2003

Capitolo Articolo	GESTIONE DEI RESIDUI PASSIVI						GESTIONE DI CASSA				Totale dei residui passivi al termine esercizio
	Residui inizio esercizio	Pagati	Rimasti da Pagare	Totali	Variazioni		Previsioni	Pagamenti	Differenze rispetto alle previsioni		
					in più	in meno			in più	in meno	
13	14	15	16 (17 - 15)	17 (15 + 16)	18 (17-14)	19 (14-17)	20	21	22 (21-20)	23 (20-21)	24 (9 + 16)
Tot.cat.	89.766,54	89.538,54	228,00	89.766,54	0,00	0,00	1.277.266,54	1.122.973,66	0,00	154.292,88	69.993,83
	89.766,54	89.538,54	228,00	89.766,54	0,00	0,00	1.277.266,54	1.122.973,66	0,00	154.292,88	69.993,83
Tot.fitt.	89.766,54	89.538,54	228,00	89.766,54	0,00	0,00	1.277.266,54	1.122.973,66	0,00	154.292,88	69.993,83
	0,00	0,00	0,00	0,00	0,00	0,00	0,00	0,00	0,00	0,00	0,00
	1.535.772,93	1.325.528,33	175.410,69	1.500.939,02	0,00	34.833,91	13.345.528,92	8.480.660,56	0,00	4.864.868,36	2.777.283,10
	28.182.424,01	16.068.709,47	10.686.764,60	26.755.474,07	0,00	1.426.949,94	30.374.610,41	17.882.951,16	0,00	12.491.659,25	22.157.394,09
	89.766,54	89.538,54	228,00	89.766,54	0,00	0,00	1.277.266,54	1.122.973,66	0,00	154.292,88	69.993,83
	29.807.963,48	17.483.776,34	10.862.403,29	28.346.179,63	0,00	1.461.783,85	44.997.405,87	27.486.585,38	0,00	17.510.820,49	25.004.671,02
Tot.gen.	29.807.963,48	17.483.776,34	10.862.403,29	28.346.179,63	0,00	1.461.783,85	44.997.405,87	27.486.585,38	0,00	17.510.820,49	25.004.671,02

Il Segretario Generale F.F.
(Nicolò Saba)

Il Presidente
(Paolo Piro)

**AVANZO DI
AMMINISTRAZIONE**

SITUAZIONE AMMINISTRATIVA

Consistenza della cassa all'inizio dell'esercizio	€.	35.680.989,97
Riscossioni	in conto competenza	€.	15.725.250,81
	in conto residui	€.	10.870.573,04
		€.	26.595.823,85
Pagamenti	in conto competenza	€.	10.002.809,04
	in conto residui	€.	17.483.776,34
		€.	27.486.585,38
Consistenza della cassa alla fine dell'esercizio	€.	34.790.228,44
Residui Attivi	degli esercizi precedenti	€.	10.208.662,40
	dell'esercizio corrente	€.	12.540.559,24
		€.	22.749.221,64
Residui Passivi	degli esercizi precedenti	€.	10.862.403,29
	dell'esercizio corrente	€.	14.142.267,73
		€.	25.004.671,02
Avanzo (o Disavanzo) dell'amministrazione alla fine dell'esercizio . .		€.	32.534.779,06
		€.	32.534.779,06
	Totale parte disponibile	€.	32.534.779,06
Totale Risultato di amministrazione	€.	32.534.779,06

Il Segretario Generale F.F.
(Nicolò Saba)

Il Presidente
(Paolo Piro)

RIEPILOGO DEI RESIDUI

XVI LEGISLATURA – DISEGNI DI LEGGE E RELAZIONI - DOCUMENTI

Autorità Portuale Olbia e Golfo Aranci

Residui Attivi

Capitolo	Accertamento	Debitore	Motivazione del credito dell'istituto	Somma
1.1.3.31	2009 818 1	Comune di Olbia Via Dante, 1 Olbia	Contributo Comune di Olbia per programma operativo marittimo 2007-13 Progetto P.ImEX - Osservatorio Territoriale Transfrontaliero (Fase 2) - Nota di addebito n°1 del 02/09/2009	25.000,00
Totale Capitolo :				25.000,00
1.2.1.13	2010 937 1	Unimare S.r.l. Unione Agenti Marittimi Via P.Umberto Olbia	Autorizzazione n. 03/2009. Conguaglio canone	1.500,36
Totale Capitolo :				1.500,36
1.3.1.10	2008 674 1	Agenzia marittima Fanciulli Zona Industriale, sett. 4 Olbia	Porto di Olbia - proventi security in applicazione ord. n. 01/05 - mese di settembre 2008	16.000,00
1.3.1.10	2009 610 1	Agenzia marittima Fanciulli Zona Industriale, sett. 4 Olbia	P.to di OLBIA - Ord. n°3/2009 - Corrispettivi a fronte del servizio di sicurezza M/N Island Escape rif. fatt. n°48 del 22/07/2009	452,71
1.3.1.10	2009 611 1	Agenzia marittima Fanciulli Zona Industriale, sett. 4 Olbia	P.to di OLBIA - Ord. n°3/2009 - Corrispettivi a fronte del servizio di sicurezza M/N Azamara Quest rif. fatt. n°49 del 22/07/2009	177,91
1.3.1.10	2009 615 1	Di Maio lines S.p.a. Viale dei pini, 1 Bis Torre del Greco	P.to di Golfo Aranci - Ord. n°3/2009 - Corrispettivi a fronte del servizio di sicurezza mese di Giugno/2009 rif. fatt. n°56 del 29/07/2009	2.095,71
1.3.1.10	2009 640 1	Grandi Navi Veloci S.P.A Calata Marinali d'Italia PALERMO	P.to di Olbia - Ord.n°3/2009 - Corrispettivo a fronte del servizio di sicurezza - M/N MAJESTIC mese di MAGGIO/2009 rif. fatt. n°55 del 29/07/2009	1.265,21
1.3.1.10	2009 696 1	Agenzia marittima Fanciulli Zona Industriale, sett. 4 Olbia	P.to di Olbia - Ord. n°3/2009 - Corrispettivi a fronte del servizio di sicurezza M/N Island Escape scalo del 09/07/2009 rif. fatt. n°71 del 18/08/2009	494,11
1.3.1.10	2009 697 1	Agenzia marittima Fanciulli Zona Industriale, sett. 4 Olbia	P.to di Olbia - Ord. n°3/2009 - Corrispettivi a fronte del servizio di sicurezza M/N Azamara Quest scalo del 09/07/2009 rif. fatt. n°72 del 18/08/2009	199,51
1.3.1.10	2009 698 1	Agenzia marittima Fanciulli Zona Industriale, sett. 4 Olbia	P.to di Olbia - Ord. n°3/2009 - Corrispettivi a fronte del servizio di sicurezza M/N Insigna scalo del 11/07/09 rif. fatt. n°73 del 18/08/09	209,11
1.3.1.10	2009 699 1	Agenzia marittima Fanciulli Zona Industriale, sett. 4 Olbia	P.to di Olbia - Ord.n°3/2009 - Corrispettivi a fronte del servizio di sicurezza M/N Island Escape scalo del 23/07/2009 rif. fatt. n°74 del 18/08/2009	501,01
1.3.1.10	2009 719 1	STRADEBLU S.r.l. Via Assarotti n°29/02 GENOVA	Porto di OLBIA - Ord. n°3/2009 - Corrispettivi a fronte del servizio di sicurezza mesi di Aprile, Maggio, Giugno, Luglio /2009 rif. fatt. n°93 del 26 Agosto 2009	4.955,51
1.3.1.10	2009 780 1	SUNSHINE CRUISE LTD TUI Travel PLC Cruise Finance Department Wigmore House - Wigmore Lane LUTON - BEDFORDSHIRE - LU2 9 TN ENGLAND	Ordinanza n. 3/2009 - Porto di Olbia - Corrispettivi a fronte del servizio di sicurezza M/N Island Escape - scalo del 06/08/09	498,91
1.3.1.10	2009 781 1	ROYAL CARIBBEAN INTERNATIONAL c/o plaisant & c srl MIAMI - FLORIDA U.S.A	Ordinanza n. 3/2009 - Porto di Olbia - Corrispettivi a fronte del servizio di sicurezza M/N Azamara Quest - 06/08/09	213,61
1.3.1.10	2009 783 1	ROYAL CARIBBEAN INTERNATIONAL c/o plaisant & c srl MIAMI - FLORIDA U.S.A	Ordinanza n. 3/2009 - Porto di Olbia - Corrispettivi a fronte del servizio di sicurezza M/N Azamara Quest - 20/08/09	202,21
1.3.1.10	2009 784 1	SUNSHINE CRUISE LTD TUI Travel PLC Cruise Finance Department Wigmore House - Wigmore Lane LUTON - BEDFORDSHIRE - LU2 9 TN ENGLAND	Ordinanza n. 3/2009 - Porto di Olbia - Corrispettivi a fronte del servizio di sicurezza M/N Island Escape -03/09/09	474,61
1.3.1.10	2009 785 1	SAGA GROUP Ltd - The Saga Building - Enbrook Park Sandgate High Street - CT20 3 SE KENT - VAT NUMBER GB 201 421 S34	Ordinanza n. 3/2009 - Porto di Olbia - Corrispettivi a fronte del servizio di sicurezza M/N Spirit of Adventure 11/09/09	99,31
1.3.1.10	2009 786 1	Di Maio lines S.p.a. Viale dei pini, 1 Bis Torre del Greco	Ordinanza n. 3/2009 - P.to di Golfo Aranci - Corrispettivi a fronte del servizio di sicurezza mese di Agosto/2009	2.629,91
1.3.1.10	2009 800 1	STRADEBLU S.r.l. Via Assarotti n°29/02 GENOVA	Ordinanza n. 3/2009 - Porto di Olbia - Corrispettivi a fronte del servizio di sicurezza mese di Agosto/2009	1.565,31
1.3.1.10	2009 883 1	Di Maio lines S.p.a. Viale dei pini, 1 Bis Torre del Greco	Ordinanza n. 3/2009 - P.to di Golfo Aranci Corrispettivi a fronte del	2.672,41

Autorità Portuale Olbia e Golfo Aranci

Residui Attivi

Capitolo	Accertamento	Debitore	Motivazione del credito dell'istituto	Somma
			servizio di sicurezza mese di Luglio/2009	
1.3.1.10	2009 884 1	STRADEBLU S.r.l. Via Assarotti n°29/02 GENOVA	Ordinanza n. 3/2009 - Porto di Olbia - Corrispettivi a fronte del servizio di sicurezza mese di Settembre/2009	2.641,91
1.3.1.10	2009 933 1	Di Maio lines S.p.a. Viale dei pini, 1 Bis Torre del Greco	Ordinanza n. 3/2009 - P.to di Golfo Aranci - Corrispettivi a fronte del servizio di sicurezza mese di Settembre/2009	2.622,01
1.3.1.10	2009 939 1	SUNSHINE CRUISE LTD TUI Travel PLC Cruise Finance Department Wigmore House - Wigmore Lane LUTON - BEDFORDSHIRE - LU2 9 TN ENGLAND	Ordinanza n. 3/2009 - Porto di Olbia - Corrispettivi a fronte del servizio di sicur.scalo del 15/10/09 Island Escape	470,11
1.3.1.10	2009 987 1	Grandi Navi Veloci S.P.A Calata Marinali d'Italia PALERMO	Ordinanza n. 3/2009 - Porto di Olbia - Corrispettivi a fronte del servizio di sicurezza mese di Settembre 2009	69.988,91
1.3.1.10	2009 1032 1	Soc. S.A.T. Consulting S.r.l. Via Genova n°55 OLBIA	Ordinanza n. 3/2009 - Porto di Olbia - Corrispettivi a fronte del servizio di sicurezza mese di Ottobre 2009 M/N Maria G.	48,51
1.3.1.10	2009 1051 1	Grandi Navi Veloci S.P.A Calata Marinali d'Italia PALERMO	Ordinanza n. 3/2009 - Porto di Olbia - Corrispettivi a fronte del servizio di sicurezza mese di Ottobre 2009	3.041,51
1.3.1.10	2009 1098 1	Soc. S.A.T. Consulting S.r.l. Via Genova n°55 OLBIA	Ordinanza n. 3/2009 - Porto di Olbia - Corrispettivi a fronte del servizio di sicurezza mese di Novembre 2009	425,81
1.3.1.10	2009 1111 1	Grandi Navi Veloci S.P.A Calata Marinali d'Italia PALERMO	Ordinanza n. 3/2009 - Porto di Olbia - Corrispettivi a fronte del servizio di sicurezza mese di Novembre 09	688,51
1.3.1.10	2009 1112 1	STRADEBLU S.r.l. Via Assarotti n°29/02 GENOVA	Ordinanza n. 3/2009 - Porto di Olbia - Corrispettivi a fronte del servizio di sicurezza mese di Novembre 09	2.824,61
1.3.1.10	2009 1260 1	STRADEBLU S.r.l. Via Assarotti n°29/02 GENOVA	Ordinanza n. 3/2009 - Porto di Olbia - Corrispettivi a fronte del servizio di sicurezza mese di Ottobre 2009	2.473,91
1.3.1.10	2009 1261 1	Soc. S.A.T. Consulting S.r.l. Via Genova n°55 OLBIA	Ordinanza n. 3/2009 - Porto di Olbia - Corrispettivi a fronte del servizio di sicurezza mese di Dicembre 2009	396,21
1.3.1.10	2009 1266 1	Soc. Grimaldi Group Via Marchese Campodisola, 13 NAPOLI	Ordinanza n. 4/2009 - Porto Torres - Corrispettivi a fronte del servizio di sicurezza x i mesi da Marzo 2009 a Ottobre 2009	80.709,21
1.3.1.10	2009 1277 1	STRADEBLU S.r.l. Via Assarotti n°29/02 GENOVA	Ordinanza n. 3/2009 - Porto di Olbia - Corrispettivi a fronte del servizio di sicurezza mese di Dicembre 2009	1.887,81
1.3.1.10	2010 139 1	STRADEBLU S.r.l. Via Assarotti n°29/02 GENOVA	Ordinanza n. 3/2009 - Porto di Olbia - Corrispettivi a fronte del servizio di sicurezza mese di Gennaio 2010	1.668,50
1.3.1.10	2010 140 1	STRADEBLU S.r.l. Via Assarotti n°29/02 GENOVA	Ordinanza n. 3/2009 - Porto di Olbia - Corrispettivi a fronte del servizio di sicurezza mese di Febbraio 2010	2.011,20
1.3.1.10	2010 245 1	STRADEBLU S.r.l. Via Assarotti n°29/02 GENOVA	Ordinanza n. 3/2009 - Porto di Olbia - Corrispettivi a fronte del servizio di sicurezza mese di Marzo 2010	2.277,50
1.3.1.10	2010 403 1	COSTA CROCIERE S.P.A. P.zza Piccapietra,48 GENOVA - GE - C/O UNIMARE SRL OLBIA	Ordinanza n. 3/2009 - Porto di Olbia - Corrisp.a fronte del serv.di sicurezza scalo del 12/04/10 M/N Costa MARINA	226,50
1.3.1.10	2010 404 1	CDF BLEU DE FRANCE LTD 198 OLD BAKERY STREET LA VALLETTA - MALTA - C/O UNIMARE SRL OLBIA	Ordinanza n. 3/2009 - Porto di Olbia - Corrisp. a fronte del serv. di sicurezza scalo del 12/04/10 M/N Bleu de France	244,80
1.3.1.10	2010 405 1	CDF BLEU DE FRANCE LTD 198 OLD BAKERY STREET LA VALLETTA - MALTA - C/O UNIMARE SRL OLBIA	Ordinanza n. 3/2009 - Porto di Olbia - Corrisp. a fronte del serv. di sicurezza scalo del 26/04/10 M/n Bleu de France	183,00
1.3.1.10	2010 406 1	COSTA CROCIERE S.P.A. P.zza Piccapietra,48 GENOVA - GE - C/O UNIMARE SRL OLBIA	Ordinanza n. 3/2009 - Porto di Olbia - Corrisp.a fronte del serv. di sicurez. scalo del 03/05/10 M/N Costa Mediterranea	630,00
1.3.1.10	2010 407 1	MSC CROCIERE S.A. 40 AVENUE	Ordinanza n. 3/2009 - Porto di Olbia - Corrisp.a fronte del serviz.di	312,60

Autorità Portuale Olbia e Golfo Aranci

Residui Attivi

Capitolo	Accertamento	Debitore	Motivazione del credito dell'istituto	Somma
		EUGENE PITTARD GENEVE (SWITZERLAND) - C/O UNIMARE SRL OLBIA	sicurezza scalo del 09/05/10 M/N Melody	
1.3.1.10	2010 408 1	COSTA CROCIERE S.P.A. P.zza Piccapietra,48 GENOVA - GE - C/O UNIMARE SRL OLBIA	Ordinanza n. 3/2009 - Porto di Olbia - Corrisp. a fronte del serv.di sicurezza scalo del 10/05/10 M/N Costa Marina	217,80
1.3.1.10	2010 409 1	CDF BLEU DE FRANCE LTD 198 OLD BAKERY STREET LA VALLETTA - MALTA - C/O UNIMARE SRL OLBIA	Ordinanza n. 3/2009 - Porto di Olbia - Corrisp.a fronte del serv. di sicurezza scalo del 10/05/10 M/N Bleu de France	219,30
1.3.1.10	2010 455 1	GOLDEN IRIS - Mano Maritime - Hаланот Hacity 2 Palyam Ave HAIFA - ISRAEL	Ordinanza n. 3/2009 - Porto di Olbia - Corrispettivi a fronte del serv.di sicur.scalo del 11/05/10 M/N Golden Iris	200,70
1.3.1.10	2010 492 1	Tirrenia navigazione S.p.A. Rion Sirignano, 2 NAPOLI	Ordinanza n. 3/2009 - Porto di Olbia - Corrispettivi a fronte del servizio di sicurezza mese di Marzo 2010	36.141,30
1.3.1.10	2010 493 1	Tirrenia navigazione S.p.A. Rion Sirignano, 2 NAPOLI	Ordinanza n. 3/2009 - Porto di Olbia - Corrispettivi a fronte del servizio di sicurezza mese di Aprile 2010	41.879,70
1.3.1.10	2010 494 1	Tirrenia navigazione S.p.A. Rion Sirignano, 2 NAPOLI	Ordinanza n. 4/2009 - Porto Torres - Corrispettivi a fronte del servizio di sicurezza mese di Aprile 2010	32.425,90
1.3.1.10	2010 495 1	Tirrenia navigazione S.p.A. Rion Sirignano, 2 NAPOLI	Ordinanza n. 4/2009 - Porto Torres - Corrispettivi a fronte del servizio di sicurezza mese di Maggio 2010	22.995,90
1.3.1.10	2010 496 1	STRADEBLU S.r.l. Via Assarotti n°29/02 GENOVA	Ordinanza n. 3/2009 - Porto di Olbia - Corrispettivi a fronte del servizio di sicurezza mese di Aprile 2010	2.144,70
1.3.1.10	2010 497 1	STRADEBLU S.r.l. Via Assarotti n°29/02 GENOVA	Ordinanza n. 3/2009 - Porto di Olbia - Corrispettivi a fronte del servizio di sicurezza mese di Maggio 2010	2.713,10
1.3.1.10	2010 504 1	COSTA CROCIERE S.P.A. P.zza Piccapietra,48 GENOVA - GE - C/O UNIMARE SRL OLBIA	Ordinanza n. 3/2009 - Porto di Olbia - Corrispett.a fronte del serv. di sicur. M/N Costa Marina scalo del 03/06/2010	185,10
1.3.1.10	2010 514 1	Grandi Navi Veloci S.P. A. * Calata Marinai d'Italia PALERMO	Ordinanza n. 4/2009 - Porto Torres - Corrispettivi a fronte del servizio di sicurezza mese di Aprile 2010	15.573,90
1.3.1.10	2010 517 1	Soc. S.A.T. Consulting S.r.l. Via Genova n°55 OLBIA	Ordinanza n. 3/2009 - Porto di Olbia - Corrispettivi a fronte del servizio di sicurezza mese di Gennaio 2010	750,60
1.3.1.10	2010 518 1	Soc. S.A.T. Consulting S.r.l. Via Genova n°55 OLBIA	Ordinanza n. 3/2009 - Porto di Olbia - Corrispettivi a fronte del servizio di sicurezza mese di Febbraio 2010	567,10
1.3.1.10	2010 519 1	Soc. S.A.T. Consulting S.r.l. Via Genova n°55 OLBIA	Ordinanza n. 3/2009 - Porto di Olbia - Corrispettivi a fronte del servizio di sicurezza mese di Marzo 2010	80,20
1.3.1.10	2010 531 1	COSTA CROCIERE S.P.A. P.zza Piccapietra,48 GENOVA - GE - C/O UNIMARE SRL OLBIA	Ordinanza n. 3/2009 - Porto di Olbia - Corrispett. a fronte del serv.di sicur.scalo del 10/06/10 M/N Costa Marina	231,60
1.3.1.10	2010 534 1	Grandi Navi Veloci S.P. A. * Calata Marinai d'Italia PALERMO	Ordinanza n. 4/2009 - Porto Torres - Corrispettivi a fronte del servizio di sicurezza mese di Maggio 2010	19.509,50
1.3.1.10	2010 714 1	CDF BLEU DE FRANCE LTD 198 OLD BAKERY STREET LA VALLETTA - MALTA - C/O UNIMARE SRL OLBIA	Ordinanza n. 3/2009 - Porto di Olbia - Corrisp.a fronte del serv. di sicurezza scalo del 01/06/10 M/N Bleu de France	158,10
1.3.1.10	2010 715 1	CDF BLEU DE FRANCE LTD 198 OLD BAKERY STREET LA VALLETTA - MALTA - C/O UNIMARE SRL OLBIA	Ordinanza n. 3/2009 - Porto di Olbia - Corrisp. a fronte del serv.di sicurezza scalo del 15/06/10 M/N Bleu de France	180,30
1.3.1.10	2010 716 1	COSTA CROCIERE S.P.A. P.zza Piccapietra,48 GENOVA - GE - C/O UNIMARE SRL OLBIA	Ordinanza n. 3/2009 - Porto di Olbia - Corrisp.a fronte del serv.di sicurezza scalo del 15/06/10 M/N Costa Allegra	234,60
1.3.1.10	2010 717 1	COSTA CROCIERE S.P.A. P.zza Piccapietra,48 GENOVA - GE - C/O UNIMARE SRL OLBIA	Ordinanza n. 3/2009 - Porto di Olbia - Corrisp. a fronte del serv. di sicurezza scalo del 17/06/10 M/N Costa Allegra	234,60

XVI LEGISLATURA – DISEGNI DI LEGGE E RELAZIONI - DOCUMENTI

Autorità Portuale Olbia e Golfo Aranci

Residui Attivi

Capitolo	Accertamento	Debitore	Motivazione del credito dell'istituto	Somma
1.3.1.10	2010 718 1	COSTA CROCIERE S.P.A. P.zza Piccapietra,48 GENOVA - GE - C/O UNIMARE SRL OLBIA	Ordinanza n. 3/2009 - Porto di Olbia - Corrisp. a fronte del serv. di sicurezza scalo del 17/06/10 M/N Costa Marina	233,10
1.3.1.10	2010 719 1	CDF BLEU DE FRANCE LTD 198 OLD BAKERY STREET LA VALLETTA - MALTA - C/O UNIMARE SRL OLBIA	Ordinanza n. 3/2009 - Porto di Olbia - Corrisp. a fronte del serv.di sicurezza scalo del 21/06/10 M/N Bleu de France	232,80
1.3.1.10	2010 720 1	MSC CROCIERE S.A. 40 AVENUE EUGENE PITTARD GENEVE (SWITZERLAND) - C/O UNIMARE SRL OLBIA	Ordinanza n. 3/2009 - Porto di Olbia - Corrisp.a fronte del serv. di sicurezza scalo del 22/06/10 M/N Melody	360,90
1.3.1.10	2010 721 1	COSTA CROCIERE S.P.A. P.zza Piccapietra,48 GENOVA - GE - C/O UNIMARE SRL OLBIA	Ordinanza n. 3/2009 - Porto di Olbia - Corrisp.a fronte del serv. di sicurezza scalo del 24/06/10 M/N Costa Marina	255,30
1.3.1.10	2010 722 1	GOLDEN IRIS - Mano Maritime - Halanot Hacity 2 Palyam Ave HAIFA - ISRAEL	Ordinanza n. 3/2009 - Porto di Olbia - Corrisp. a fronte del serv. di sicurezza scalo del 06/07/10 M/N Golden Iris	260,40
1.3.1.10	2010 728 1	Tirrenia navigazione S.p.A. Rion Sirignano, 2 NAPOLI	Ordinanza n. 4/2009 - Porto Torres - Corrispettivi a fronte del servizio di sicurezza mese di Giugno 2010	30.559,90
1.3.1.10	2010 729 1	Grandi Navi Veloci S.P. A. * Calata Marinali d'Italia PALERMO	Ordinanza n. 4/2009 - Porto Torres - Corrispettivi a fronte del servizio di sicurezza mese di Giugno 2010	30.723,30
1.3.1.10	2010 853 1	Grandi Navi Veloci S.P.A Calata Marinali d'Italia PALERMO	Ordinanza n. 3/2009 - Porto di Olbia - Corrispettivi a fronte del servizio di sicurezza mese di Giugno 2010	32.186,70
1.3.1.10	2010 854 1	Grandi Navi Veloci S.P.A Calata Marinali d'Italia PALERMO	Ordinanza n. 3/2009 - Porto di Olbia - Corrispettivi a fronte del servizio di sicurezza mese di Luglio 2010	56.349,10
1.3.1.10	2010 855 1	OCEANIA CRUISES INC. 8300 NW 33 rd STREET FL33122 MIAMI - U.S.A.	Ordinanza n. 3/2009 - Porto di Olbia - Corrisp. a fronte del serv.di secur. scalo del 06/08/10 - M/N NAUTICA	138,32
1.3.1.10	2010 856 1	REGENT SEVEN CRUISES - c/o Plaisant & c. S.r.l. 1000 Corporate Drive - Suite 500 - FL 3334 FLORIDA (USA) FLORIDA (USA)	Ordinanza n. 3/2009 - Porto di Olbia - Corrisp.a fronte del serv. di secur.scalo del 08/08/10 - M/N SEVEN SEAS MARINER	212,10
1.3.1.10	2010 857 1	Forship S.p.A. Calata Nord, Porto Vado VADO LIGURE	Ordinanza n. 3/2009 - P.to di Golfo Aranci - Corrispettivi a fronte del servizio di sicurezza mese di Giugno 2010	107.144,50
1.3.1.10	2010 858 1	Forship S.p.A. Calata Nord, Porto Vado VADO LIGURE	Ordinanza n. 3/2009 - P.to di Golfo Aranci - Corrispettivi a fronte del servizio di sicurezza mese di Luglio 2010	166.720,00
1.3.1.10	2010 861 1	COSTA CROCIERE S.P.A. P.zza Piccapietra,48 GENOVA - GE - C/O UNIMARE SRL OLBIA	Ordinanza n. 3/2009 - Porto di Olbia - Corrisp.a fronte del serv. di secur. scalo del 01/07/10 - M/N Costa Marina	273,60
1.3.1.10	2010 862 1	CDF BLEU DE FRANCE LTD 198 OLD BAKERY STREET LA VALLETTA - MALTA - C/O UNIMARE SRL OLBIA	Ordinanza n. 3/2009 - Porto di Olbia - Corrisp. a fronte del serv. di secur.scalo del 05/07/10 - M/N BLEU DE FRANCE	246,30
1.3.1.10	2010 863 1	COSTA CROCIERE S.P.A. P.zza Piccapietra,48 GENOVA - GE - C/O UNIMARE SRL OLBIA	Ordinanza n. 3/2009 - Porto di Olbia - Corrisp.a fronte del serv.di secur. scalo del 08/07/10 - M/N COSTA MARINA	263,70
1.3.1.10	2010 864 1	COSTA CROCIERE S.P.A. P.zza Piccapietra,48 GENOVA - GE - C/O UNIMARE SRL OLBIA	Ordinanza n. 3/2009 - Porto di Olbia - Corrisp.a fronte del servi. di secur.scalo del 15/07/10 - M/N COSTA MARINA	286,50
1.3.1.10	2010 865 1	CDF BLEU DE FRANCE LTD 198 OLD BAKERY STREET LA VALLETTA - MALTA - C/O UNIMARE SRL OLBIA	Ordinanza n. 3/2009 - Porto di Olbia - Corrisp.a fronte del serv.di secur. scalo del 19/07/10 - M/N BLEU DE FRANCE	289,20
1.3.1.10	2010 866 1	GOLDEN IRIS - Mano Maritime - Halanot Hacity 2 Palyam Ave HAIFA - ISRAEL	Ordinanza n. 3/2009 - Porto di Olbia - Corrisp.a fronte del serv.di secur. scalo del 20/07/10 - M/N GOLDEN IRIS	175,80
1.3.1.10	2010 867 1	COSTA CROCIERE S.P.A. P.zza Piccapietra,48 GENOVA - GE - C/O UNIMARE SRL OLBIA	Ordinanza n. 3/2009 - Porto di Olbia - Corrisp.a fronte del serv.di secur. scalo del 22/07/10 -M/N COSTA MARINA	281,70
1.3.1.10	2010 868 1	COSTA CROCIERE S.P.A. P.zza Piccapietra,48 GENOVA - GE - C/O UNIMARE SRL OLBIA	Ordinanza n. 3/2009 - Porto di Olbia - Corrisp. a fronte del serv.di	278,10

Autorità Portuale Olbia e Golfo Aranci

Residui Attivi

Capitolo	Accertamento	Debitore	Motivazione del credito dell'istituto	Somma
			sicur. scalo del 29/07/10 - M/N COSTA MARINA	
1.3.1.10	2010 869 1	Tirrenia navigazione S.p.A. Rion Sirignano, 2 NAPOLI	Ordinanza n. 3/2009 - Porto di Olbia - Corrispettivi a fronte del servizio di sicurezza mese di Maggio 2010	37.263,50
1.3.1.10	2010 870 1	Tirrenia navigazione S.p.A. Rion Sirignano, 2 NAPOLI	Ordinanza n. 4/2009 - Porto Torres - Corrispettivi a fronte del servizio di sicurezza mese di Luglio 2010	38.375,80
1.3.1.10	2010 874 1	Grandi Navi Veloci S.P.A. * Calata Marinai d'Italia PALERMO	Ordinanza n. 4/2009 - Porto Torres - Corrispettivi a fronte del servizio di sicurezza mese di Luglio 2010	48.378,00
1.3.1.10	2010 939 1	CDF BLEU DE FRANCE LTD 198 OLD BAKERY STREET LA VALLETTA - MALTA - C/O UNIMARE SRL OLBIA	Ordinanza n. 3/2009 - Porto di Olbia - Corrispettivi a fronte del serv. di secur.M/N Bleu de France scalo del 02/08/10	294,30
1.3.1.10	2010 940 1	COSTA CROCIERE S.P.A. P.zza Piccapietra,48 GENOVA - GE - C/O UNIMARE SRL OLBIA	Ordinanza n. 3/2009 - Porto di Olbia - Corrispettivi a fronte del serv. di secur.M/N Costa Marina scalo del 05/08/10	284,10
1.3.1.10	2010 941 1	MSC CROCIERE S.A. 40 AVENUE EUGENE PITTARD GENEVE (SWITZERLAND) - C/O UNIMARE SRL OLBIA	Ordinanza n. 3/2009 - Porto di Olbia - Corrispettivi a fronte del serv. di secur. M/N MELODY scalo del 05/08/10	427,20
1.3.1.10	2010 942 1	COSTA CROCIERE S.P.A. P.zza Piccapietra,48 GENOVA - GE - C/O UNIMARE SRL OLBIA	Ordinanza n. 3/2009 - Porto di Olbia - Corrispettivi a fronte del serv. di secur. M/N Costa Marina scalo del 12/08/2010	275,40
1.3.1.10	2010 943 1	The Christina Ltd Partnership - Cidb Building - Adarua P.O. Box 208 Rarotonga COOK ISLANDS	Ordinanza n. 3/2009 - Porto di Olbia - Corrispettivi a fronte del serv. di secur.M/Y Christina' o scalo del 15/08/10	8,70
1.3.1.10	2010 944 1	CDF BLEU DE FRANCE LTD 198 OLD BAKERY STREET LA VALLETTA - MALTA - C/O UNIMARE SRL OLBIA	Ordinanza n. 3/2009 - Porto di Olbia - Corrispettivi a fronte del serv. di secur.M/N Bleu de France scalo del 16/08/10	296,10
1.3.1.10	2010 945 1	The Christina Ltd Partnership - Cidb Building - Adarua P.O. Box 208 Rarotonga COOK ISLANDS	Ordinanza n. 3/2009 - Porto di Olbia - Corrispettivi a fronte del serv. di secur.M/Y Christina' o scalo del 16/08/2010	8,40
1.3.1.10	2010 946 1	COSTA CROCIERE S.P.A. P.zza Piccapietra,48 GENOVA - GE - C/O UNIMARE SRL OLBIA	Ordinanza n. 3/2009 - Porto di Olbia - Corrispettivi a fronte del serv. di secur.M/N Costa Marina scalo del 19/08/2010	276,60
1.3.1.10	2010 947 1	COSTA CROCIERE S.P.A. P.zza Piccapietra,48 GENOVA - GE - C/O UNIMARE SRL OLBIA	Ordinanza n. 3/2009 - Porto di Olbia - Corrispettivi a fronte del serv. di secur.M/N Costa Marina scalo del 26/08/2010	279,30
1.3.1.10	2010 948 1	Tirrenia navigazione S.p.A. Rion Sirignano, 2 NAPOLI	Ordinanza n. 3/2009 - Porto di Olbia - Corrispettivi a fronte del servizio di sicurezza mese di Giugno 2010	63.839,80
1.3.1.10	2010 949 1	Tirrenia navigazione S.p.A. Rion Sirignano, 2 NAPOLI	Ordinanza n. 4/2009 - Porto Torres - Corrispettivi a fronte del servizio di sicurezza periodo 01-04 Agosto 2010	6.076,60
1.3.1.10	2010 953 1	Grandi Navi Veloci S.P.A. Calata Marinai d'Italia PALERMO	Ordinanza n. 3/2009 - Porto di Olbia - Corrispettivi a fronte del servizio di sicurezza mese di Agosto 2010	97.370,80
1.3.1.10	2010 954 1	Grandi Navi Veloci S.P.A. * Calata Marinai d'Italia PALERMO	Ordinanza n. 4/2009 - Porto Torres - Corrispettivi a fronte del servizio di sicurezza mese di Agosto 2010	72.510,70
1.3.1.10	2010 1037 1	SNAY S.p.a. Stazione Marittima Molo Angioino NAPOLI	Ordinanza n. 3/2009 - Porto di Olbia - Corrispettivi a fronte del servizio di sicurezza mese di Agosto 2010	110.125,70
1.3.1.10	2010 1051 1	COSTA CROCIERE S.P.A. P.zza Piccapietra,48 GENOVA - GE - C/O UNIMARE SRL OLBIA	Ordinanza n. 3/2009 - Porto di Olbia - Corrispettivi a fronte del serv. di secur. scalo del 02/09/10 M/N Costa Marina	267,30
1.3.1.10	2010 1052 1	GOLDEN IRIS - Mano Maritime - Halanot Hacity 2 Palyam Ave HAIFA - ISRAEL	Ordinanza n. 3/2009 - Porto di Olbia - Corrispett. a fronte del servizio di secur. scalo del 03/09/10 M/N Golden Iris	253,50
1.3.1.10	2010 1053 1	CDF BLEU DE FRANCE LTD 198 OLD BAKERY STREET LA VALLETTA - MALTA - C/O UNIMARE SRL OLBIA	Ordinanza n. 3/2009 - Porto di Olbia - Corrispett. a fronte del serv. di secur. scalo del 04/09/10 M/N Bleu De France	190,80
1.3.1.10	2010 1054 1	CDF BLEU DE FRANCE LTD 198 OLD	Ordinanza n. 3/2009 - Porto di Olbia - Corrispett. a fronte del serv. di	199,50

XVI LEGISLATURA – DISEGNI DI LEGGE E RELAZIONI - DOCUMENTI

Autorità Portuale Olbia e Golfo Aranci

Residui Attivi

Capitolo	Accertamento	Debitore	Motivazione del credito dell'istituto	Somma
		BAKERY STREET LA VALLETTA - MALTA - C/O UNIMARE SRL OLBIA	sicur.scalo del 07/09/10 M/N Bleu de France	
1.3.1.10	2010 1055 1	COSTA CROCIERE S.P.A. P.zza Piccapietra,48 GENOVA - GE - C/O UNIMARE SRL OLBIA	Ordinanza n. 3/2009 - Porto di Olbia - Corrisp. a fronte del serv.di sicur.scalo del 09/09/10 M/N Costa Marina	254,40
1.3.1.10	2010 1056 1	STAR CLIPPERS- Shirley Street/ Victoria Avenue NEW PROVIDENCE - BAHAMAS	Ordinanza n. 3/2009 - Porto di Olbia - Corrisp. a fronte del serv.di sicur.scalo del 14/09/10 M/N Star Flyer	32,40
1.3.1.10	2010 1057 1	COSTA CROCIERE S.P.A. P.zza Piccapietra,48 GENOVA - GE - C/O UNIMARE SRL OLBIA	Ordinanza n. 3/2009 - Porto di Olbia - Corrisp. a fronte del serv. di sicur.scalo del 16/09/10 M/N Costa Marina	233,10
1.3.1.10	2010 1058 1	CDF BLEU DE FRANCE LTD 198 OLD BAKERY STREET LA VALLETTA - MALTA - C/O UNIMARE SRL OLBIA	Ordinanza n. 3/2009 - Porto di Olbia - Corrisp.a fronte del serv. di sicurezza scalo del 20/09/10 M/N Bleu De France	218,40
1.3.1.10	2010 1059 1	COSTA CROCIERE S.P.A. P.zza Piccapietra,48 GENOVA - GE - C/O UNIMARE SRL OLBIA	Ordinanza n. 3/2009 - Porto di Olbia - Corrisp.a fronte del serviz.di sicur.scalo del 23/09/10 M/N Costa Marina	202,80
1.3.1.10	2010 1060 1	Schiffahrtsgesellschaft Sea Cloud II Mbh & Co.Kg C/O Sa Cloud Cruise Gmbh - An Der Alster,9 HAMBURG - GERMANY	Ordinanza n. 3/2009 - Porto di Olbia - Corrisp.a fronte del serv. di sicur.scalo del 25/09/10 M/N Sea Cloud II	24,90
1.3.1.10	2010 1061 1	Tirrenia navigazione S.p.A. Rion Sirignano, 2 NAPOLI	Ordinanza n. 3/2009 - Porto di Olbia - Corrispettivi a fronte del servizio di sicurezza periodo dal 1-4 agosto 2010	15.765,70
1.3.1.10	2010 1064 1	Tirrenia navigazione S.p.A. Rion Sirignano, 2 NAPOLI	Ordinanza n. 3/2009 - Porto di Olbia - Corrispettivi a fronte del servizio di sicurezza mese di luglio 2010	100.637,50
1.3.1.10	2010 1065 1	JUPITER SRL Via XII ottobre, 2 GENOVA	Ordinanza n. 4/2009 - Porto Torres - Corrispett.a fronte del serv. di sicur.scalo del 12/10/10 M/N Grand Mistral	357,90
1.3.1.10	2010 1066 1	Grandi Navi Veloci S.P. A. * Calata Marinali d'Italia PALERMO	Ordinanza n. 4/2009 - Porto Torres - Corrispettivi a fronte del servizio di sicurezza mese di settembre 2010	50.898,50
1.3.1.10	2010 1067 1	REGENT SEVEN CRUISES - c/o Plaisant & c. S.r.l. 1000 Corporate Drive - Suite 500 - FL 3334 FLORIDA (USA) FLORIDA (USA)	Ordinanza n. 3/2009 - Porto di Olbia - Corrisp.a fronte del serv. di sicur. scalo del 11/10/10 M/N Seven Seas Mariner	202,20
1.3.1.10	2010 1068 1	Grandi Navi Veloci S.P.A Calata Marinali d'Italia PALERMO	Ordinanza n. 3/2009 - Porto di Olbia - Corrispettivi a fronte del servizio di sicurezza mese di settembre 2010	70.190,00
1.3.1.10	2010 1069 1	Moby S.p.a. Via Teseo Tesei PORTOFERRAIO	Motoveicoli in partenza	482.084,20
1.3.1.10	2010 1070 1	Moby S.p.a. Via Teseo Tesei PORTOFERRAIO	Ordinanza n. 3/2009 - Porto di Olbia - Corrispettivi a fronte del servizio di sicurezza mese di agosto 2010	609.609,10
1.3.1.10	2010 1071 1	Forship S.p.A. Calata Nord, Porto Vado VADO LIGURE	Ordinanza n. 3/2009 - P.to di Golfo Aranci - Corrispettivi a fronte del servizio di sicurezza mese di agosto 2010	234.650,40
1.3.1.10	2010 1102 1	SNAV S.p.a. Stazione Marittima Molo Angioino NAPOLI	Ordinanza n. 3/2009 - Porto di Olbia - Corrispettivi a fronte del servizio di sicurezza mese di settembre 2010	45.996,60
1.3.1.10	2010 1103 1	Grandi Navi Veloci S.P.A Calata Marinali d'Italia PALERMO	Ordinanza n. 3/2009 - Porto di Olbia - Corrispettivi a fronte del servizio di sicurezza mese di ottobre 2010	5.826,80
1.3.1.10	2010 1104 1	OCEANIA CRUISES INC. 8300 NW 33 rd STREET FL33122 MIAMI - U.S.A.	Ordinanza n. 3/2009 - Porto di Olbia - Corrisp. a fronte del serv.di sicur. scalo del 31/10/2010 M/N REGATTA	203,40
1.3.1.10	2010 1106 1	Great Warwick Inc. C/O Agenzie Marittime Sarde S.r.l. Panama City PANAMA N. IDENTIFICATIVO 11328	Ordinanza n. 3/2009 - Porto di Olbia - Corrisp. a fronte del serv. di sicur. scalo del 12/08/2010 M/N FUNCHAL	167,40
1.3.1.10	2010 1113 1	Hapag-Lloyd Kreuzfahrten GmgH c/o Ag. Marittime Sarde Ballindamm, 25 - HAMBURG 20095 HAMBURG	Ordinanza n. 3/2009 - Porto di Olbia - Corrisp. a fronte del serv. di sicur. SCALO DEL 07/11/2010 M/N C.Columbus	99,90
1.3.1.10	2010 1114 1	Forship S.p.a. Calata Nord, Porto Vado VADO LIGURE	Ordinanza n. 3/2009 - P.to di Golfo Aranci - Corrispettivi a fronte del servizio di sicurezza mese di settembre 2010	164.764,20

XVI LEGISLATURA – DISEGNI DI LEGGE E RELAZIONI - DOCUMENTI

Autorità Portuale Olbia e Golfo Aranci

Residui Attivi

Capitolo	Accertamento	Debitore	Motivazione del credito dell'istituto	Somma
1.3.1.10	2010 1118 1	Grandi Navi Veloci S.P.A. * Calata Marinai d'Italia PALERMO	Ordinanza n. 3/2009 - Porto Torres - Corrispettivi a fronte del servizio di sicurezza mese di ottobre 2010	27.168,40
1.3.1.10	2010 1119 1	OCEANIA CRUISES INC. 8300 NW 33 rd STREET FL33122 MIAMI - U.S.A.	Ordinanza n. 3/2009 - Porto di Olbia - Corrisp.a fronte del serv. di secur. scalo del 05/11/2010 M/N REGATTA	200,40
1.3.1.10	2010 1200 1	Great Warwick Inc. C/O Agenzie Marittime Sarde S.r.l. Panama City PANAMA N. IDENTIFICATIVO 11328	Ordinanza n. 3/2009 - Porto di Olbia - Storno fattura n°164 del 22/11/2010	-164,40
1.3.1.10	2010 1201 1	COSTA CROCIERE S.P.A. P.zza Piccapietra,48 GENOVA - GE - C/O UNIMARE SRL OLBIA	Ordinanza n. 3/2009 - Porto di Olbia - Corrisp.a fronte del serv. di secur. scalo del 08/10/2010 M/N Costa Marina	222,00
1.3.1.10	2010 1202 1	MSC CROCIERE S.A. 40 AVENUE EUGENE PITTARD GENEVE (SWITZERLAND) - C/O UNIMARE SRL OLBIA	Ordinanza n. 3/2009 - Porto di Olbia - Corrisp. a fronte del serv.di secur. scalo del 10/10/2010 M/N MELODY	323,10
1.3.1.10	2010 1203 1	COSTA CROCIERE S.P.A. P.zza Piccapietra,48 GENOVA - GE - C/O UNIMARE SRL OLBIA	Ordinanza n. 3/2009 - Porto di Olbia - Corrisp.a fronte del serv. di secur. scalo del 11/10/2010 M/N Costa Marina	243,00
1.3.1.10	2010 1204 1	CDF BLEU DE FRANCE LTD 198 OLD BAKERY STREET LA VALLETTA - MALTA - C/O UNIMARE SRL OLBIA	Ordinanza n. 3/2009 - Porto di Olbia - Corrisp.a fronte del serv.di secur. scalo del 18/10/2010 M/N Bleu de France	200,70
1.3.1.10	2010 1205 1	COSTA CROCIERE S.P.A. P.zza Piccapietra,48 GENOVA - GE - C/O UNIMARE SRL OLBIA	Ordinanza n. 3/2009 - Porto di Olbia - Corrisp.a fronte del serv. di secur.scalo del 31/10/2010 M/N Costa Allegra	218,40
1.3.1.10	2010 1206 1	MSC CROCIERE S.A. 40 AVENUE EUGENE PITTARD GENEVE (SWITZERLAND) - C/O UNIMARE SRL OLBIA	Ordinanza n. 3/2009 - Porto di Olbia - Corrisp. a fronte del serv.di secur. scalo del 01/11/2010 M/N Melody	346,80
1.3.1.10	2010 1207 1	WINDSTAR SAIL CRUISES 2101 4th Avenue - Suite 1150 SEATTLE (WA) U.S.A.	Ordinanza n. 3/2009 - Porto di Olbia - Corrisp. a fronte del serv. di secur.scalo del 01/11/2010 M/N Wind Spirit	33,30
1.3.1.10	2010 1208 1	GOLDEN IRIS - Mano Maritime - Halanot Hacity 2 Palyam Ave HAIFA - ISRAEL	Ordinanza n. 3/2009 - Porto di Olbia - Corrisp.a fronte del serv.di secur.scalo del 02/11/2010 M/N Golden Iris	192,30
1.3.1.10	2010 1209 1	Moby S.p.A. Via Teseo Tesei PORTOFERRAIO	Ordinanze n°3/2009 P.to di Olbia e n°4/2009 P.to di Porto Torres - Corrispettivi a fronte del servizio di sicurezza mese di Giugno 2010	330.993,00
1.3.1.10	2010 1210 1	Moby S.p.A. Via Teseo Tesei PORTOFERRAIO	Ordinanze n°3/2009 P.to di Olbia e n°4/2009 P.to di Porto Torres - Corrispettivi a fronte del servizio di sicurezza mese di Settembre 2010	420.336,60
1.3.1.10	2010 1211 1	Moby S.p.A. Via Teseo Tesei PORTOFERRAIO	Ordinanza n. 3/2009 - Porto di Olbia - Corrispettivi a fronte del servizio di sicurezza mese di Ottobre 2010	101.860,50
1.3.1.10	2010 1212 1	Forship S.p.A. Calata Nord, Porto Vado VADO LIGURE	Ordinanza n. 3/2009 - P.to di Golfo Aranci - Corrispettivi a fronte del servizio di sicurezza mese di Ottobre 2010	47.243,20
1.3.1.10	2010 1213 1	Tirrenia navigazione S.p.A. Rion Sirignano, 2 NAPOLI	Ordinanza n. 4/2009 - Porto Torres - Corrispettivi a fronte del servizio di sicurezza mese di ottobre 2010	24.765,00
1.3.1.10	2010 1388 1	Di Maio lines S.p.a. Viale dei pini, 1 Bis Torre del Greco	Ordinanza n. 3/2009 - P.to di Golfo Aranci - Corrispettivi a fronte del servizio di sicurezza mese di giugno 2010	558,20
1.3.1.10	2010 1389 1	Di Maio lines S.p.a. Viale dei pini, 1 Bis Torre del Greco	Ordinanza n. 3/2009 - P.to di Golfo Aranci - Corrispettivi a fronte del servizio di sicurezza mese di luglio 2010	3.069,00
1.3.1.10	2010 1390 1	Di Maio lines S.p.a. Viale dei pini, 1 Bis Torre del Greco	Ordinanza n. 3/2009 - P.to di Golfo Aranci - Corrispettivi a fronte del servizio di sicurezza mese di agosto 2010	2.785,50
1.3.1.10	2010 1391 1	Tirrenia navigazione S.p.A. Rion Sirignano, 2 NAPOLI	Ordinanza n. 3/2009 - Porto di Olbia - Corrispettivi a fronte del servizio di sicurezza mese di settembre 2010	85.233,30
1.3.1.10	2010 1392 1	Armamento Sardo S.r.l. Corso Umberto, 26 Olbia	Ordinanza n. 3/2009 - Porto di Olbia - Corrispettivi a fronte del	5.068,30

Autorità Portuale Olbia e Golfo Aranci

Residui Attivi

Capitolo	Accertamento	Debitore	Motivazione del credito dell'istruto	Somma
			servizio di sicurezza mese di ottobre 2010	
1.3.1.10	2010 1393 1	Tirrenia navigazione S.p.A. Rion Sirignano, 2 NAPOLI	Ordinanza n. 3/2009 - Porto di Olbia - Corrispettivi a fronte del servizio di sicurezza mese di ottobre 2010	53.132,70
1.3.1.10	2010 1394 1	SOC. C.M.N. 4, Quaid D'arenc 13002 MARSIGLIA - (FRANCIA) - PRESSO - AGENZ.MARITTIMA PAGLIETTI SRL	Ordinanza n. 4/2009 - Porto Torres - Corrispettivi a fronte del servizio di sicurezza mese di ottobre 2010	1.148,20
1.3.1.10	2010 1395 1	SOC. C.M.N. 4, Quaid D'arenc 13002 MARSIGLIA - (FRANCIA) - PRESSO - AGENZ.MARITTIMA PAGLIETTI SRL	Ordinanza n. 4/2009 - Porto Torres - Corrispettivi a fronte del servizio di sicurezza mese di novembre 2010	1.101,80
1.3.1.10	2010 1396 1	Tirrenia navigazione S.p.A. Rion Sirignano, 2 NAPOLI	Ordinanza n. 3/2009 - Porto di Olbia - Corrispettivi a fronte del servizio di sicurezza mese di novembre 2010	38.972,40
1.3.1.10	2010 1397 1	Armamento Sardo S.r.l. Corso Umberto, 26 Olbia	Ordinanza n. 3/2009 - Porto di Olbia - Corrispettivi a fronte del servizio di sicurezza mese di novembre 2010	4.896,40
1.3.1.10	2010 1398 1	Moby S.p.A. Via Teseo Tesei PORTOFERRAIO	Ordinanze n°3/2009 P.to di Olbia e n°4/2009 P.to di Porto Torres - Corrispettivi a fronte del servizio di sicurezza mese di novembre 2010	49.875,70
1.3.1.10	2010 1399 1	Grandi Navi Veloci S.P. A. * Calata Marinali d'Italia PALERMO	Ordinanza n. 4/2009 - Porto Torres - Corrispettivi a fronte del servizio di sicurezza mese di novembre 2010	11.102,70
1.3.1.10	2010 1400 1	Forship S.p.A. Calata Nord, Porto Vado VADO LIGURE	Ordinanza n. 3/2009 - P.to di Golfo Aranci - Corrispettivi a fronte del servizio di sicurezza mese di novembre 2010	18.678,30
1.3.1.10	2010 1401 1	SOC. C.M.N. 4, Quaid D'arenc 13002 MARSIGLIA - (FRANCIA) - PRESSO - AGENZ.MARITTIMA PAGLIETTI SRL	Ordinanza n. 4/2009 - Porto Torres - Corrispettivi a fronte del servizio di sicurezza mese di dicembre 2010	990,60
1.3.1.10	2010 1402 1	Grandi Navi Veloci S.P. A. * Calata Marinali d'Italia PALERMO	Ordinanza n. 4/2009 - Porto Torres - Corrispettivi a fronte del servizio di sicurezza mese di dicembre 2010	13.122,30
1.3.1.10	2010 1403 1	Forship S.p.A. Calata Nord, Porto Vado VADO LIGURE	Ordinanza n. 3/2009 - P.to di Golfo Aranci - Corrispettivi a fronte del servizio di sicurezza mese di dicembre 2010	21.270,30
1.3.1.10	2010 1404 1	Tirrenia navigazione S.p.A. Rion Sirignano, 2 NAPOLI	Ordinanza n. 4/2009 - Porto Torres - Corrispettivi a fronte del servizio di sicurezza mese di dicembre 2010	20.548,30
1.3.1.10	2010 1405 1	Tirrenia navigazione S.p.A. Rion Sirignano, 2 NAPOLI	Ordinanza n. 3/2009 - Porto di Olbia - Corrispettivi a fronte del servizio di sicurezza mese di dicembre 2010	46.814,80
1.3.1.10	2010 1407 1	Moby S.p.A. Via Teseo Tesei PORTOFERRAIO	Ordinanze n°3/2009 P.to di Olbia e n°4/2009 P.to di Porto Torres - Corrispettivi a fronte del servizio di sicurezza mese di dicembre 2010	49.066,90
1.3.1.10	2010 1408 1	Tirrenia navigazione S.p.A. Rion Sirignano, 2 NAPOLI	Ordinanza n. 4/2009 - Porto Torres - Corrispettivi a fronte del servizio di sicurezza mese di novembre 2010	17.756,00
1.3.1.10	2010 1409 1	Armamento Sardo S.r.l. Corso Umberto, 26 Olbia	Ordinanza n. 3/2009 - Porto di Olbia - Corrispettivi a fronte del servizio di sicurezza mese di dicembre 2010	3.940,30
1.3.1.10	2010 1424 1	STRADEBLU S.r.l. Via Assarotti n°29/02 GENOVA	Ordinanza n. 3/2009 - Porto di Olbia - Corrispettivi a fronte del servizio di sicurezza mese di Giugno 2010	2.877,00
1.3.1.10	2010 1425 1	STRADEBLU S.r.l. Via Assarotti n°29/02 GENOVA	Ordinanza n. 3/2009 - Porto di Olbia - Corrispettivi a fronte del servizio di sicurezza mese di luglio 2010	3.290,20
1.3.1.10	2010 1426 1	STRADEBLU S.r.l. Via Assarotti n°29/02 GENOVA	Ordinanza n. 3/2009 - Porto di Olbia - Corrispettivi a fronte del servizio di sicurezza mese di Agosto 2010	2.748,20
1.3.1.10	2010 1427 1	STRADEBLU S.r.l. Via Assarotti n°29/02 GENOVA	Ordinanza n. 3/2009 - Porto di Olbia - Corrispettivi a fronte del servizio di sicurezza mese di settembre 2010	4.483,40
1.3.1.10	2010 1428 1	STRADEBLU S.r.l. Via Assarotti n°29/02 GENOVA	Ordinanza n. 3/2009 - Porto di Olbia - Corrispettivi a fronte del servizio di sicurezza mese di settembre 2010	3.193,80

Autorità Portuale Olbia e Golfo Aranci

Residui Attivi

Capitolo	Accertamento	Debitore	Motivazione del credito dell'Istituto	Somma
			servizio di sicurezza mese di Ottobre 2010	
1.3.1.10	2010 1429 1	STRADEBLU S.r.l. Via Assarotti n°29/02 GENOVA	Ordinanza n. 3/2009 - Porto di Olbia - Corrispettivi a fronte del servizio di sicurezza mese di Novembre 2010	2.810,90
1.3.1.10	2010 1430 1	STRADEBLU S.r.l. Via Assarotti n°29/02 GENOVA	Ordinanza n. 3/2009 - Porto di Olbia - Corrispettivi a fronte del servizio di sicurezza mese di dicembre 2010	1.415,60
1.3.1.10	2010 1431 1	Soc. Grimaldi Group Via Marchese Campodisola, 13 NAPOLI	Ordinanza n. 4/2009 - Porto Torres - Corrispettivi a fronte del servizio di sicurezza mese di gennaio 2010	2.376,30
1.3.1.10	2010 1432 1	Soc. Grimaldi Group Via Marchese Campodisola, 13 NAPOLI	Ordinanza n. 4/2009 - Porto Torres - Corrispettivi a fronte del servizio di sicurezza mese di Febbraio 2010	1.240,10
1.3.1.10	2010 1433 1	Soc. Grimaldi Group Via Marchese Campodisola, 13 NAPOLI	Ordinanza n. 4/2009 - Porto Torres - Corrispettivi a fronte del servizio di sicurezza mese di marzo 2010	2.498,90
1.3.1.10	2010 1434 1	Soc. Grimaldi Group Via Marchese Campodisola, 13 NAPOLI	Ordinanza n. 4/2009 - Porto Torres - Corrispettivi a fronte del servizio di sicurezza mese di Aprile 2010	4.671,80
1.3.1.10	2010 1435 1	Soc. Grimaldi Group Via Marchese Campodisola, 13 NAPOLI	Ordinanza n. 4/2009 - Porto Torres - Corrispettivi a fronte del servizio di sicurezza mese di Maggio 2010	3.597,60
1.3.1.10	2010 1436 1	Soc. Grimaldi Group Via Marchese Campodisola, 13 NAPOLI	Ordinanza n. 4/2009 - Porto Torres - Corrispettivi a fronte del servizio di sicurezza mese di Giugno 2010	8.712,40
1.3.1.10	2010 1437 1	Soc. Grimaldi Group Via Marchese Campodisola, 13 NAPOLI	Ordinanza n. 4/2009 - Porto Torres - Corrispettivi a fronte del servizio di sicurezza mese di luglio 2010	24.036,00
1.3.1.10	2010 1438 1	Soc. Grimaldi Group Via Marchese Campodisola, 13 NAPOLI	Ordinanza n. 4/2009 - Porto Torres - Corrispettivi a fronte del servizio di sicurezza mese di Agosto 2010	49.610,60
1.3.1.10	2010 1439 1	Soc. Grimaldi Group Via Marchese Campodisola, 13 NAPOLI	Ordinanza n. 4/2009 - Porto Torres - Corrispettivi a fronte del servizio di sicurezza mese di settembre 2010	16.070,70
Totale Capitolo :				4.610.965,22
1.3.1.11	2009 881 1	Di Maio lines S.p.a. Viale dei pini, 1 Bis Torre del Greco	P.to di Golfo Aranci - Ord. n°02/2009 in data 06/02/2009 - Tariffe da corrispondere per i servizi di interesse generale connessi con l'utilizzo dell'area portuale. Periodo Giugno - Settembre 2009:	13.081,20
1.3.1.11	2009 1008 1	Agenzia marittima Cincotta Srl Via Perdixedda, 18 CAGLIARI	Porto di Porto Torres - Ordinanza n°02/2009 del 06.02.2009 - Tariffe da corrispondere per i servizi di interesse generale connessi con l'utilizzo dell'area portuale M/N Gran Celebration del 03/11/2009 P.to Torres	1.487,00
1.3.1.11	2010 482 1	Tirrenia navigazione S.p.A. Rion Sirignano, 2 NAPOLI	Porto Torres - Ordinanza n. 02/2009 - Richiesta tariffe portuali mese di maggio 2010	31.347,10
1.3.1.11	2010 613 1	Tirrenia navigazione S.p.A. Rion Sirignano, 2 NAPOLI	Porto Torres - Ordinanza n. 02/2009 - Tariffe portuali mese di giugno 2010	34.556,60
1.3.1.11	2010 784 1	Grandi Navi Veloci S.P.A. * Calata Marinai d'Italia PALERMO	Porto di Porto Torres - Ordinanza n. 02/2009 - Richiesta tariffe portuali mese di giugno 2010	54.788,00
1.3.1.11	2010 809 1	Grandi Navi Veloci S.P.A. * Calata Marinai d'Italia PALERMO	Porto di Porto Torres - Ordinanza n. 02/2009. Richiesta tariffe portuali mese di luglio 2010	70.990,70
1.3.1.11	2010 816 1	Tirrenia navigazione S.p.A. Rion Sirignano, 2 NAPOLI	Porto di Porto Torres - Richieste tariffe portuali mese di luglio 2010	53.061,70
1.3.1.11	2010 922 1	Tirrenia navigazione S.p.A. Rion Sirignano, 2 NAPOLI	Porto torres - Ordinanza n. 02/2009 - Richiesta tariffe portuali mese di agosto 2010	9.823,50
1.3.1.11	2010 924 1	Grandi Navi Veloci S.P.A. * Calata Marinai d'Italia PALERMO	Porto di Porto Torres - Ordinanza n. 02/2009 - Richiesta tariffe portuali mese di agosto 2010	84.745,40

Autorità Portuale Olbia e Golfo Aranci

Residui Attivi

Capitolo	Accertamento	Debitore	Motivazione del credito nell'istituto	Somma
1.3.1.11	2010 979 1	Forship S.p.A. Calata Nord, Porto Vado VADO LIGURE	Porto di Golfo Aranci - Ordinanza n. 02/2009 - Tariffe da corrispondere per i servizi di interesse generale connessi con l'utilizzo dell'area portuale denominata "Porto Commerciale - Periodo gennaio/agosto 2010	797.816,00
1.3.1.11	2010 981 1	Agenzia marittima Fanciulli Zona Industriale, sett. 4 Olbia	Porto Vecchio di Olbia - Tariffe da corrispondere per i servizi di interesse generale connessi con l'utilizzo dell'area portuale denominata Porto Vecchio - Scalo Mn Spirit of Adventure del 17/04/10	310,24
1.3.1.11	2010 1217 1	Grandi Navi Veloci S.P.A. * Calata Marinai d'Italia PALERMO	Porto di Porto Torres - ordinanza n. 02/2009 - Tariffe portuali mese di settembre 2010	49.570,90
1.3.1.11	2010 1219 1	JUPITER SRL Via XII ottobre, 2 GENOVA	Porto di Porto Torres - Ordinanza n. 02/2009 - Tariffe portuali per approdo MN Grand Mistral del 12/10/2010	1.193,00
1.3.1.11	2010 1234 1	Grandi Navi Veloci S.P.A. * Calata Marinai d'Italia PALERMO	Porto di Porto Torres - Ordinanza n. 02/2009 - Tariffe portuali mese di ottobre 2010	27.003,80
1.3.1.11	2010 1235 1	Tirrenia navigazione S.p.A. Rion Sirignano, 2 NAPOLI	Porto di Porto Torres - Ordinanza n. 02/2009 - Tariffe portuali mese di ottobre 2010	26.888,30
1.3.1.11	2010 1239 1	Grandi Navi Veloci S.P.A. * Calata Marinai d'Italia PALERMO	Porto di Porto Torres - Ordinanza n. 02/2009 - Tariffe portuali mese di novembre 2010	11.151,10
1.3.1.11	2010 1243 1	Tirrenia navigazione S.p.A. Rion Sirignano, 2 NAPOLI	Porto di Porto Torres - Ordinanza n. 02/2009 - Tariffe portuali mese di novembre 2010	18.488,60
1.3.1.11	2010 1374 1	Armamento Sardo S.r.l. Corso Umberto, 26 Olbia	Porto Cocciani di Olbia - Delibera n. 141/2003 - Tariffe da corrispondere per i servizi di interesse generale connessi con l'utilizzo dell'area portuale denominata Porto Cocciani - Periodo settembre/novembre 2010	6.513,92
1.3.1.11	2010 1375 1	SOC. C.M.N. 4, Quaid D'arenc 13002 MARSIGLIA - (FRANCIA) - PRESSO - AGENZ.MARITTIMA PAGLIETTI SRL	Porto di Porto Torres - Ordinanza n. 02/2009 - Tariffe portuali mese di dicembre 2010	992,70
1.3.1.11	2010 1376 1	Tirrenia navigazione S.p.A. Rion Sirignano, 2 NAPOLI	Porto di Porto Torres - Ordinanza n. 02/2009 - Tariffe portuali mese di dicembre 2010	25.352,60
1.3.1.11	2010 1377 1	Grandi Navi Veloci S.P.A. * Calata Marinai d'Italia PALERMO	Porto di Porto Torres - Ordinanza n. 02/2009 - Tariffe portuali mese di dicembre 2010	17.566,30
1.3.1.11	2010 1378 1	Di Maio lines S.p.a. Viale dei pini, 1 Bis Torre del Greco	Porto di Golfo Aranci - Ordinanza n. 02/2009 - Tariffe da corrispondere per i servizi di interesse generale connessi con l'utilizzo dell'area portuale - Anno 2010	10.523,80
1.3.1.11	2010 1379 1	ATLANTICA SPA DI NAVIGAZIONE Via Emerico Amari,8 PALERMO	Porto di Porto Torres - Ordinanza n. 02/2009 - tariffe portuali mese di aprile 2010	34.003,90
1.3.1.11	2010 1380 1	ATLANTICA SPA DI NAVIGAZIONE Via Emerico Amari,8 PALERMO	Porto di Porto Torres - Ordinanza n. 02/2009 - tariffe portuali mese di maggio 2010	22.882,70
1.3.1.11	2010 1381 1	ATLANTICA SPA DI NAVIGAZIONE Via Emerico Amari,8 PALERMO	Porto di Porto Torres - Ordinanza n. 02/2009 - tariffe portuali mese di giugno 2010	41.359,30
1.3.1.11	2010 1382 1	ATLANTICA SPA DI NAVIGAZIONE Via Emerico Amari,8 PALERMO	Porto di Porto Torres - Ordinanza n. 02/2009 - tariffe portuali mese di luglio 2010	76.993,20
1.3.1.11	2010 1383 1	ATLANTICA SPA DI NAVIGAZIONE Via Emerico Amari,8 PALERMO	Porto di Porto Torres - Ordinanza n. 02/2009 - tariffe portuali mese di agosto 2010	138.969,70
1.3.1.11	2010 1384 1	ATLANTICA SPA DI NAVIGAZIONE Via Emerico Amari,8 PALERMO	Porto di Porto Torres - Ordinanza n. 02/2009 - tariffe portuali mese di settembre 2010	38.288,10
1.3.1.11	2010 1385 1	Forship S.p.A. Calata Nord, Porto Vado VADO LIGURE	Porto di Golfo Aranci - Ordinanza n. 02/2009 - Tariffe da corrispondere per i servizi di interesse generale connessi con l'utilizzo dell'area portuale - Periodo settembre/novembre 2010	225.288,40
1.3.1.11	2010 1386 1	Moby S.p.A. Via Teseo Tesi PORTOFERRAIO	Porto Cocciani di Olbia - Delibera n. 141/2003 - Tariffe da	16.866,49

XVI LEGISLATURA – DISEGNI DI LEGGE E RELAZIONI - DOCUMENTI

Autorità Portuale Olbia e Golfo Aranci

Residui Attivi

Capitolo	Accertamento	Debitore	Motivazione del credito dell'istituto	Somma
			corrispondere per i servizi di interesse generale connessi con l'utilizzo dell'area portuale - Periodo Marzo/novembre 2010	
1.3.1.11	2010 1387 1	*Moby S.p.a. Via Conservatorio, 17 MILANO	Porto di Porto Torres - Ordinanza n. 02/2009 - Tariffe da corrispondere per i servizi di interesse generale connessi con l'utilizzo dell'area portuale - Periodo maggio/settembre 2010	212.699,50
1.3.1.11	2010 1406 1	Forship S.p.A. Calata Nord, Porto Vado VADO LIGURE	Porto di Golfo Aranci - Ordinanza n. 02/2009 - Tariffe da corrispondere per i servizi di interesse generale connessi con l'utilizzo dell'area portuale - Dicembre 2010	28.018,90
Totale Capitolo :				2.182.622,65
1.3.2.20	2002 660 1	DREAM BAR DI BUSSU CATERINA	Canone demaniale	539,00
1.3.2.20	2005 656 1	Associazione Canottieri Olbia Via P.Tamponi, 23 Olbia	Comune di Olbia - Cdm per mantenere un pontile galleggiante e n. 2 fabbricati di facile rimozione per mq. 1.897,20 in loc. Su Tappaiu - Canoni 2003/2004	14.781,10
1.3.2.20	2005 658 1	C.I.N.E.S. Zona Industriale, Loc. Cala Saccaia OLBIA	Porto di Olbia - abusiva occupazione beni demaniali marittimi in loc. Su Arrasolu e Cocciani - definizione situazione debitoria pregressa ai fini rilascio titoli	65.068,16
1.3.2.20	2006 655 1	Varchetta Alessandro Santino Piazzetta dei pescatori, 4 Golfo Aranci	Porto di G.Aranci - cdm per mantenere un locale demaniale uso alloggio, in loc. Piazzetta dei pescatori per mq. 93,00 - canone 2006 e adeguamento ISTAT	1.740,37
1.3.2.20	2006 662 1	Telecom Italia S.p.A. P.zza degli Affari, 2 Milano	Porto di Olbia - cdm n. 28/2001 per mantenere impianti telefonici, cavi, tubazioni, in loc. Via Principe Umberto e centro abitato Olbia - Canone 2006	42.068,22
1.3.2.20	2007 1460 1	C.I.N.E.S. Zona Industriale, Loc. Cala Saccaia OLBIA	Porto di Olbia - abusiva occupazione beni demaniali marittimi in loc. Su Arrasolu e Cocciani - definizione della situazione debitoria pregressa ai fini del rilascio del relativo titolo concessorio - canoni 2006 e 2007 - Porto di Olbia - abusiva occupazione	136.354,80
1.3.2.20	2007 1463 1	Soc. Rica di Eretta Maria & C. S.n.c. Viale Isola Bianca Olbia	Porto di Olbia - Cdm per mantenere e gestire opere ad uso tavola calda-bar ed aree asservite, per mq. 1.563,14 - canone 2007 - Porto di Olbia - Cdm per mantenere e gestire opere a uso tavola calda-bar ed aree asservite, per mq. 1.563,14 - canone 2007	10.805,02
1.3.2.20	2007 1467 1	Peritelli Lucilla Via del Porto Golfo Aranci	Golfo Aranci - Via del porto - Cdm per mantenere un locale demaniale aritimo a uso alloggio per mq. 93 - canone 2007 - Golfo Aranci - Via del porto - cdm per mantenere un locale demaniale ad uso alloggio per mq. 93 - canone 2007	1.774,17
1.3.2.20	2008 83 1	Associazione Canottieri Olbia Via P.Tamponi, 23 Olbia	Olbia - loc. Su Tappaiu - abusiva occupazione dem. marittima di un pontile galleggiante e 2 fabbricati di facile rimozione etc.. - indennizzi da corrispondere dal 01.10.07 al 29.02.08	9.958,32
1.3.2.20	2008 720 1	Peritelli Lucilla Via del Porto Golfo Aranci	Porto di G. Aranci - cdm per mantenere un locale demaniale marittimo uso alloggio per mq. 93 - lic. n. 07/06 - canone 2008 + attualizzazione 2007	1.864,65
1.3.2.20	2008 721 1	C.I.N.E.S. Zona Industriale, Loc. Cala Saccaia OLBIA	Olbia- Loc. Su Arrasolu - abusiva occupazione di beni demaniali marittimi - definizione della situazione debitoria pregressa ai fini del rilascio del titolo concessorio - canone 2008	71.202,72
1.3.2.20	2008 833 1	Varchetta Alessandro Santino Piazzetta dei pescatori, 4 Golfo Aranci	Golfo Aranci - piazzetta dei pescatori , 5 - rinnovo concessione demaniale marittima ad uso alloggio per mq. 88 - canoni 2007/08 e attualizzazione canoni 2005/06 -	2.920,01
1.3.2.20	2008 835 1	Il baretto di Dessena Massimo & C. Piazza Crispi, 39 OLBIA	Olbia - piazza Crispi - cdm per mantenere e gestire un locale uso bar per mq. 152 - canone 2007/08	2.957,66
1.3.2.20	2008 836 1	Soc. Rica di Eretta Maria & C. S.n.c. Viale Isola Bianca Olbia	Olbia - Viale Isola Bianca - concessione demaniale marittima di cui alla lic. n. 02/2003 per mantenere e gestire opere ad uso tavola calda bar ed aree asservite, per mq. 1.563,14 - canone 2008	11.211,69
1.3.2.20	2009 322 1	Bigi & Bigi S.r.l. OLBIA	OLBIA- Concessione specchio acqueo n. 62/B in Loc. Mezzo Cammino periodo 27.06.2008/31.12.2009	508,08
1.3.2.20	2009 323 1	Bigi & Bigi S.r.l. OLBIA	OLBIA- Concessione specchio acqueo n.41 in Loc. Cala Saccaia periodo 27.06.2008/31.12.2009	508,08
1.3.2.20	2009 324 1	Bigi & Bigi S.r.l. OLBIA	OLBIA- Concessione specchio acqueo n.43 in Loc. Cala Saccaia periodo 27.06.2008/31.12.2009	508,08
1.3.2.20	2009 326 1	Bigi & Bigi S.r.l. OLBIA	OLBIA - Concessione specchio acqueo n.45 in Loc. Cala Saccaia periodo 27.06.2008 / 31.12.2009	508,08
1.3.2.20	2009 331 1	Cooperativa CLMO. Via Roma, 53 Olbia	OLBIA- Concessione specchio acqueo n.9 in Loc. Scoglio Lardo periodo 27.06.2008/31.12.2009	508,08

Autorità Portuale Olbia e Golfo Aranci

Residui Attivi

Capitolo	Accertamento	Debitore	Motivazione del credito dell'istituto	Somma
1.3.2.20	2009 333 1	DEROSAS CARMINE VIA PORPORA N.15 OLBIA	OLBIA - Concessione specchio acqueo n.6 in Loc.Mezzo Cammino periodo 27.06.2008/31.12.2009	508,08
1.3.2.20	2009 334 1	DEIANA FRANCESCO VIA BENEVENTO N.3 OLBIA	OLBIA - Concessione specchio acqueo n. 13 Loc. Mezzo Cammino periodo 27.06.2008/31.12.2009	508,08
1.3.2.20	2009 335 1	DEGORTES GIOVANNI VIA ACQUEDOTTO N.23 OLBIA	OLBIA- Concessione specchio acqueo n.27 Loc. Padrongianus periodo 27.06.2008/31.12.2009	508,08
1.3.2.20	2009 342 1	COOP.ITTICO MITILICOLTORI TERRANOVA Via Benevento n. 12 OLBIA	OLBIA - Concessione specchio acqueo n.84 in Loc. Foci del Padrongianus periodo 27.06.2008/31.12.2009	508,08
1.3.2.20	2009 343 1	MARIANI GIAN PIERO E GIAMPAOLO Via Porpora,61 OLBIA	OLBIA - Concessione specchio acqueo n. 81/A in Loc. Cala Saccaia periodo 27.06.2008/31.12.2009	508,08
1.3.2.20	2009 344 1	MARIANI GIAN PIERO E GIAMPAOLO Via Porpora,61 OLBIA	OLBIA - Concessione specchio acqueo n. 81/B in Loc. Cala Saccaia periodo 27.06.2008/31.12.2009	508,08
1.3.2.20	2009 345 1	MARIANI GIAN PIERO E GIAMPAOLO Via Porpora,61 OLBIA	OLBIA - Concessione specchio acqueo n.46 in Loc. Cala Saccaia periodo 27.06.2008/31.12.2009	508,08
1.3.2.20	2009 346 1	SPIGA ANTONIO Via Arezzo n.2/B OLBIA	OLBIA - Concessione specchio acqueo n.48 in Loc. Cala Saccaia periodo 27.06.2008/31.12.2009	508,08
1.3.2.20	2009 347 1	SPIGA GIUSEPPE Via Finlandia n. 25 OLBIA	OLBIA - Concessione specchio acqueo n. 49 in Loc. Cala Saccaia periodo 27.06.2008/31.12.2009	508,08
1.3.2.20	2009 348 1	SPIGA FRANCESCO Via Faenza n. 32 OLBIA	OLBIA - Concessione specchio acqueo n. 74 in Loc. Cala Saccaia periodo 27.06.2008/31.12.2009	508,08
1.3.2.20	2009 356 1	EREDI FARINA MARIO VIA ACQUEDOTTO N.86 OLBIA	OLBIA - Concessione specchio acqueo n.78/A loc. Cocciani periodo 27.06.2008/31.12.2009	508,08
1.3.2.20	2009 359 1	COOP. ACQUACOLTURA SARDEGNA NORD VIA ROMA N°91 OLBIA	OLBIA - Concessione specchio acqueo n.88 in Loc. Foci del Padrongianus periodo 27.06.2008/31.12.2008	508,08
1.3.2.20	2009 364 1	NEGRO MASSIMO VIA ROMA N.74/A OLBIA	OLBIA - Concessione specchio acqueo n.2/3 in Loc. Isola del Cavallo periodo 27.06.2008/31.12.2009	508,08
1.3.2.20	2009 366 1	Tirrenia navigazione S.p.A. Rion Sirignano, 2 NAPOLI	PORTO DI OLBIA - Sosta inoperosa in porto della M/n Toscana e dell' H.S.C. Aries - Anno 2008	4.205,87
1.3.2.20	2009 367 1	Armamento Sardo S.r.l. Corso Umberto, 26 Olbia	PORTO DI OLBIA - Sosta inoperosa in porto delle MM/nn Delfino Bianco e Delfino Grigio. - Anni 2007 - 2008	3.190,66
1.3.2.20	2009 529 1	Comune di Olbia Via Dante, 1 Olbia	Olbia - V.le Principe Umberto - antistante "Villa Tamponi" - Richiesta disponibilita' area demaniale marittima per mq220 per fini di pubblico interesse - canone minimo	340,76
1.3.2.20	2009 710 1	Unimare S.r.l. Unione Agenti Marittimi Via P.Umberto Olbia	Olbia Molo Cocciani - Deposito merci in banchina periodo ricompreso tra il 01 settembre 2008 e il 31 dicembre 2008 -Aut. n° 28/2008 e Aut. n° 32/2008	4,08
1.3.2.20	2009 711 1	Associazione Canottieri Olbia Via P.Tamponi, 23 Olbia	Olbia - Loc. Su Tappaiu - Abusiva occupazione demaniale marittima di un pontile galleggiante e due fabbricati di facile rimozione - recupero degli indennizzi relativi ai canoni per l'occupazione periodo 01.01.2003/31.12.2008	117.815,84
1.3.2.20	2009 841 1	MEC SHIPPING SAS Via Petronia, 69 PORTO TORRES	P.to Industriale di Porto Torres - Istanza del 26/02/2009 n° 1417 - Concessione demaniale marittima mq 51 uso ufficio all'interno della "Palazzina ex ASI" - Richiesta l'rata CANONE 2009	2.309,63
1.3.2.20	2009 874 1	Acciario e Parodi Zona Industriale PORTO TORRES	P.TO TORRES- Loc.bacino Industriale . Terminale per la movimentazione delle merci alla rinfusa. Atto formale n°01/99 del 10/11/1999. Aggiornamento canone 2009	18.560,00
1.3.2.20	2009 977 1	Associazione sportiva dilettantistica "Associazione marecultura Olbia" Via Agostino Braccu, 10 OLBIA	Olbia - Zona industriale - Atto di sottomissione n°01/2006 in data 26.04.2006 allo scopo di realizz.piccolo banchinam.to ed alcune strutture prefabbricate da adibire a circolo ricreativo . Canone 2009	5.319,90

Autorità Portuale Olbia e Golfo Aranci

Residui Attivi

Capitolo	Accertamento	Debitore	Motivazione del credito dell'istituto	Somma
1.3.2.20	2009 1020 1	Agenzia del Demanio - Filiale della Sardegna Beni Demaniali Via Antonio Lo Frasso, 2 CAGLIARI	Porto Torres - Recupero canoni demaniali marittimi a decorrere dal 05/03/2008, introitati dallo Stato relativamente a concessioni demaniali marittime ricadenti nella circoscrizione territoriale dell'Autorità portuale di Olbia e Golfo Aranci	775.392,49
1.3.2.20	2009 1188 1	DIMAOLINES SPA Via Agostino Depretis,114 TORRE DEL GRECO	Porto di Golfo Aranci - Concessione demaniale marittima per locale di mq. 20,00 da adibire ad uso ufficio/biglietteria Dimaiolines Spa - periodo 01/06/09 - 31/12/2009	2.005,15
1.3.2.20	2009 1250 1	Bradascio Giuseppe Via Kennedy, 16 PORTO TORRES	Porto Torres - Istanza di rinnovo concessione demaniale marittima di cui alla licenza n. 12/05, per mantenere un cantiere nautico allo scopo di fornire assistenza dei motori marini - canone 2009	340,73
1.3.2.20	2009 1253 1	R.F.I. S.p.A. Piazza della Croce Rossa, 1 ROMA	Porto di Golfo Aranci - Concessione demaniale marittima allo scopo di mantenere per i propri servizi di linea, l'utilizzo di aree, pertinenze demaniali e specchio acqueo asservito - canone anno 2009	137.980,40
1.3.2.20	2010 66 1	Servizi nautici Asinara Srl Porto Industriale - Molo ASI PORTO TORRES	Porto Torres - Atto formale n. 01/2008 rep. 14. Concessione demaniale marittima mq. 21.200 in loc. porto industriale . Integrazione canone 2008	22.111,53
1.3.2.20	2010 67 1	Servizi nautici Asinara Srl Porto Industriale - Molo ASI PORTO TORRES	Porto Torres - Atto formale n. 01/2009 rep. n. 25 - concessione demaniale marittima mq. 21.200 in loc. porto industriale - Canone 2010	111.239,74
1.3.2.20	2010 103 1	Moby S.p.A. Via Tesse Tesei PORTOFERRAIO	Porto di Olbia - Sosta inoperosa in porto delle MM/NN Moby Aki, Moby Tommy, Moby Freedom, Eliana M., Luigi Pa, Maria Grazia On. e Giuseppe Sa - Anno 2009	9.284,00
1.3.2.20	2010 105 1	Soc. S.A.T. Consulting S.r.l. Via Genova n°55 OLBIA	Porto di Olbia - Sosta inoperosa in porto della M/N Maria G. - Anno 2009	1.899,00
1.3.2.20	2010 159 1	Soc. S.A.T. Consulting S.r.l. Via Genova n°55 OLBIA	Porto di Olbia - Sosta inoperosa in porto della M/N Maria G. - Periodo gennaio/febbraio 2010	2.242,13
1.3.2.20	2010 200 1	Spezzigu Giovanni Pietro Via Veneto, 1 PORTO TORRES	Porto Torres - Loc. Porto Industriale. Concessione demaniale marittima di cui alla licenza n. 29/03 per mantenere un prefabbricato adibito a chiosco bar, tavola calda più veranda chiusa. Canone anno 2009	1.630,68
1.3.2.20	2010 201 1	Spezzigu Giovanni Pietro Via Veneto, 1 PORTO TORRES	Porto Torres - Loc. Porto Industriale. Concessione demaniale marittima di cui alla licenza n. 29/03 per mantenere un prefabbricato adibito a chiosco bar, tavola calda più veranda chiusa. Canone anno 2010	1.575,68
1.3.2.20	2010 202 1	Consorzio A.S.I. Area Sviluppo Industriale Via Ponte Romano, 164 PORTO TORRES	Porto Torres - Loc. Porto Industriale - Concessione demaniale marittima di cui alla licenza n. 04/06 allo scopo di mantenere e gestire il bacino di calma asservito al depuratore consortile. Canone anno 2009	17.278,00
1.3.2.20	2010 203 1	Consorzio A.S.I. Area Sviluppo Industriale Via Ponte Romano, 164 PORTO TORRES	Porto Torres - Loc. Porto Industriale - Concessione demaniale marittima di cui alla licenza n. 04/06 allo scopo di mantenere e gestire il bacino di calma asservito al depuratore consortile. Canone anno 2010	16.690,74
1.3.2.20	2010 204 1	Bradascio Giuseppe Via Kennedy, 16 PORTO TORRES	Porto Torres - Loc. Porto Commerciale. Concessione demaniale marittima di cui alla licenza n. 12/05, per mantenere un cantiere nautico allo scopo di fornire assistenza meccanica dei motori marini. Canone anno 2010	329,14
1.3.2.20	2010 293 1	DEIANA ALFIO VIA VIGNOLA N.3 OLBIA	Canone per concessione demaniale marittima RAS con finalità di molluschicoltura - anno 2010	329,17
1.3.2.20	2010 294 1	SOC. EUROMITILI snc VIA BARCELONA N.48 OLBIA	Canone per concessione demaniale marittima RAS con finalità di molluschicoltura - anno 2010	330,98
1.3.2.20	2010 297 1	DIMAOLINES SPA Via Agostino Depretis,114 TORRE DEL GRECO	Porto di Golfo Aranci - Concessione demaniale per un locale da adibire ad uso ufficio/biglietteria - conguaglio 2009/Canone periodo 01/01 - 31/05/2010	1.946,71
1.3.2.20	2010 309 1	Ditta Egidio Serra S.a.s. C.so Umberto, 26 Olbia	Porto Cocciani di Olbia - Deposito merci in banchina - Aut. 01/2010 periodo 20/01 - 27/01/2010	178,43
1.3.2.20	2010 326 1	ENEL DISTRIBUZIONE P.zza Deffenu n°1 CAGLIARI	Porto Torres - C.d.m. n. 27/2004 per mantenere una cabina elettrica di mq. 16 in via Ponte Romano. Richiesta canoni arretrati	992,82
1.3.2.20	2010 327 1	ENEL DISTRIBUZIONE P.zza Deffenu n°1 CAGLIARI	Porto Torres - C.d.m. n. 28/2004 per mantenere una cabina elettrica al molo alti fondali nel porto commerciale. Richiesta canoni arretrati	1.193,29

Autorità Portuale Olbia e Golfo Aranci

Residui Attivi

Capitolo	Accertamento	Debitore	Motivazione del credito dell'istituto	Somma
1.3.2.20	2010 370 1	Equipe Sas di Pirina OLBBIA	Olbia - Corso Vittorio Emanuele II - Concessione demaniale marittima per complessivi mq. 125,48, allo scopo di posizionare tavolini, sedie ed ombrelloni parasole per la somministrazione di alimenti, bevande e generi alimentari	0,02
1.3.2.20	2010 556 1	Agenzia marittima Fanciulli Zona Industriale, sett. 4 Olbia	Molo Cocciani di Olbia - Deposito merci in banchina - Autorizzazione n. 10/2010 - periodo dal 21/05 al 18/06/2010	142,74
1.3.2.20	2010 557 1	Nausika Srl Concessionaria Nautisarda Via Montecchio Nord, 21 Colico	Olbia Loc. Cala Saccaia - Concessione demaniale marittima per complessivi mq 4.438,30 da adibire ad attività di cantieristica da diporto - conguaglio 2009	23.930,40
1.3.2.20	2010 564 1	Olbia Cafè di Taras Giuseppe Via Vittorio Emanuele II, 3 OLBBIA	Olbia - Corso Vittorio Emanuele II, 3 - Concessione demaniale marittima allo scopo di posizionare tavolini, sedie e tenda solare a servizio del pubblico esercizio di bar nell'area antistante il locale commerciale. Canone minimo infrannuale	509,09
1.3.2.20	2010 567 1	Cantiere navale Fois Leonardo Zona Industriale settore 1 OLBBIA	Olbia - Loc. Cala Saccaia - Concessione demaniale marittima allo scopo di mantenere e gestire un banchinamento/piazzale, scogliera di protezione, scalo di alaggio con travel-lift a servizio del cantiere navale (base nautica) - Saldo canone 2009	15.138,05
1.3.2.20	2010 580 1	Associazione Culturale Archè Via Muddizza piana OLBBIA	Olbia - Via Principe Umberto - Rilascio concessione dal 25/06 al 20/09/2010 per complessivi mq. 297 di aree demaniali marittime da adibire a "Mercatino estivo estate 2010"	0,09
1.3.2.20	2010 585 1	COOP.ITTICO MITILICOLTORI TERRANOVA Via Benevento n. 12 OLBBIA	Comune di Olbia - Concessione demaniale marittima RAS specchio acqueo n. 84 in loc. "Foci del Padrongianus" - Canone anno 2010	330,98
1.3.2.20	2010 587 1	MARIANI GIAN PIERO E GIAMPAOLO Via Porpora,61 OLBBIA	Comune di Olbia - Concessione demaniale marittima RAS specchio acqueo marittimo n. 81/B in loc. Cala Saccaia - Canone anno 2010	330,98
1.3.2.20	2010 588 1	MARIANI GIAN PIERO E GIAMPAOLO Via Porpora,61 OLBBIA	Comune di Olbia - Concessione demaniale marittima RAS specchio acqueo n. 81/A in loc. Cala Saccaia - Canone anno 2010	330,98
1.3.2.20	2010 591 1	SPIGA FRANCESCO Via Faenza n. 32 OLBBIA	Comune di Olbia - Concessione demaniale marittima RAS specchio acqueo n. 74 in loc. Cala Saccaia - Canone anno 2010	330,98
1.3.2.20	2010 593 1	SPIGA GIUSEPPE Via Finlandia n. 25 OLBBIA	Comune di Olbia - Concessione demaniale marittima RAS specchio acqueo n. 49 in loc. Cala Saccaia - Canone anno 2010	330,98
1.3.2.20	2010 594 1	SPIGA ANTONIO Via Arezzo n.2/B OLBBIA	Comune di Olbia - Concessione demaniale marittima RAS specchio acqueo n. 48 in loc. Cala Saccaia - Canone anno 2010	330,98
1.3.2.20	2010 595 1	MARIANI GIAN PIERO E GIAMPAOLO Via Porpora,61 OLBBIA	Comune di Olbia - Concessione demaniale marittima RAS specchio acqueo n. 46 in loc. Cala Saccaia - Canone anno 2010	330,98
1.3.2.20	2010 596 1	DEGORTES GIOVANNI VIA ACQUEDOTTO N.23 OLBBIA	Comune di Olbia - Concessione demaniale marittima RAS specchio acqueo n. 27 in loc. Padrongianus - Canone anno 2010	330,98
1.3.2.20	2010 599 1	Cooperativa CLMO. Via Roma, 53 Olbia	Comune di Olbia - Concessione demaniale marittima RAS specchio acqueo n. 14 in loc. "Scoglio del Lardo" - Canone anno 2010	330,98
1.3.2.20	2010 600 1	DEIANA FRANCESCO VIA BENEVENTO N.3 OLBBIA	Comune di Olbia - Concessione demaniale marittima RAS specchio acqueo n. 13 in loc. "Mezzo Cammino" - Canone anno 2010	330,98
1.3.2.20	2010 602 1	DEROSAS CARMINE VIA PORPORA N.15 OLBBIA	Comune di Olbia - Concessione demaniale marittima RAS specchio acqueo n. 6 in loc. "Mezzo Cammino" - Canone anno 2010	330,98
1.3.2.20	2010 603 1	NEGRO MASSIMO VIA ROMA N.74/A OLBBIA	Comune di Olbia - Concessione demaniale marittima RAS specchio acqueo n. 5 in loc. "Isola del Cavallo" - Canone anno 2010	330,98
1.3.2.20	2010 606 1	Bigi & Bigi S.r.l. OLBBIA	Comune di Olbia - Concessione demaniale marittima RAS specchio acqueo n. 44 in loc. Cala Saccaia - Canone anno 2010	330,98
1.3.2.20	2010 607 1	Bigi & Bigi S.r.l. OLBBIA	Comune di Olbia - Concessione demaniale marittima RAS specchio acqueo n. 43 in loc. Cala Saccaia - Canone anno 2010	330,98
1.3.2.20	2010 608 1	Bigi & Bigi S.r.l. OLBBIA	Comune di Olbia - Concessione demaniale marittima RAS specchio acqueo n. 41 in loc. Cala Saccaia - Canone anno 2010	330,98
1.3.2.20	2010 609 1	Bigi & Bigi S.r.l. OLBBIA	Comune di Olbia - Concessione demaniale marittima RAS specchio acqueo n. 40 in loc. Cala Saccaia - Canone anno 2010	330,98

XVI LEGISLATURA – DISEGNI DI LEGGE E RELAZIONI - DOCUMENTI

Autorità Portuale Olbia e Golfo Aranci

Residui Attivi

Capitolo	Accertamento	Debitore	Motivazione del credito dell'istituto	Somma
1.3.2.20	2010 612 1	NEGRO MASSIMO VIA ROMA N.74/A OLBIA	Comune di Olbia - Concessione demaniale marittima RAS specchio acqued. n. 2/3 in loc. "Isola del Cavallo" - Canone anno 2010	330,98
1.3.2.20	2010 785 1	Agenzia marittima Fanciulli Zona Industriale, sett. 4 Olbia	Molo Cocciani di olbia - Deposito merci in banchina. Autorizzazione n. 14/2010 - periodo dal 21/06 al 08/07/2010	285,48
1.3.2.20	2010 791 1	CAMAR SRL VIA BARBAGIA,30 OLBIA	Porto Torres - Loc. Porto Commerciale. Concessione demaniale marittima di cui alla licenza n. 23/2007 per mantenere e gestire un capannone allo scopo di esercitare attività di riparazioni navali. Canone 2010	1.458,50
1.3.2.20	2010 793 1	Acciario e Parodi Zona Industriale PORTO TORRES	Porto Torres - Loc. Porto Industriale - Concessione demaniale marittima di cui alla licenza n. 19/08 per mantenere una canaletta per il posizionamento di un cavidotto telefonico - Canone anno 2010	710,01
1.3.2.20	2010 794 1	FOIS ASSUNTA Via San Donato n°39 SASSARI	Porto Torres - Loc. Porto Industriale - Concessione demaniale marittima di cui alla licenza n. 14/08 allo scopo di mantenere una bancarella per la vendita di torrone e frutta secca - Canone anno 2010	329,17
1.3.2.20	2010 796 1	Varchetta Maria Gabriella Via Carducci, 12 Golfo Aranci	Golfo Aranci - Porto Commerciale - Concessione per mantenere e gestire un locale demaniale marittimo da adibire ad attività commerciale (gioielleria). Saldo canone anno 2009	1.808,14
1.3.2.20	2010 800 1	Nova Artec S.r.l. Via Genova, 67 OLBIA	Olbia - Via Genova - Concessione di aree demaniali marittime per installare gazebo allo scopo di posizionare prodotti artigianali e commerciali tipici nell'area antistante il locale commerciale. Canone minimo infrannuale	509,09
1.3.2.20	2010 803 1	Chessa Patrizia Via della Rinascita n°4 PORTO TORRES	Porto Torres - Loc. Porto Commerciale. Concessione demaniale marittima di cui alla licenza n. 04/08, allo scopo di mantenere una bancarella per la vendita di torrone. Canone anno 2010	0,04
1.3.2.20	2010 813 1	Polo Agnese C/o Stazione marittima P.Commerciale GOLFO ARANCI	Golfo Aranci - Stazione marittima Porto Commerciale. Concessione demaniale marittima per mantenere e gestire un locale ad uso bar, tabacchi e tavola calda. Canone anno 2010	8.986,88
1.3.2.20	2010 815 1	Scoglio Lungo S.r.l. Via Gramsci, 15 SASSARI	Porto Torres - Loc. Scoglio Lungo. Concessione demaniale marittima n. 16/dss rilasciata dalla RAS. canoni 2008/2009/2010	7.928,02
1.3.2.20	2010 817 1	Verde Vita S.r.l. - Gestione Rifiuti - Bonifiche Ambientali S.S. (Sassari-Fertilia) Km 2 SASSARI	Porto Torres - Porto Commerciale. Concessione demaniale marittima di cui alla licenza n. 29/2008 allo scopo di posizionare una struttura precaria adibita a deposito attrezzi. canone anni 2009/2010	2.281,54
1.3.2.20	2010 818 1	STAR PESCA Via Sassarini°109 PORTO TORRES	Porto Torres - Porto Commerciale. Concessione demaniale marittima di cui alla licenza n. 14/2006 allo scopo di mantenere e gestire una struttura precaria adibita a punto informazioni. Canone anno 2010	1.121,04
1.3.2.20	2010 850 1	Agenzia marittima Fanciulli Zona Industriale, sett. 4 Olbia	Molo Cocciani - Deposito merci in banchina presso il Molo Cocciani - Autorizzazione n°18/2010	285,48
1.3.2.20	2010 875 1	Agenzia marittima Fanciulli Zona Industriale, sett. 4 Olbia	Molo Cocciani di Olbia - a Deposito merci in banchina autorizzazione n.20/2010 periodo dal 20/08/10 - 26/08/2010	267,66
1.3.2.20	2010 928 1	CAMAR SRL VIA BARBAGIA,30 OLBIA	Olbia - Viale Isola Bianca - Concessione demaniale marittima per mantenere e gestire un fabbricato e area demaniale a servizio di officina per riparazioni navali. Saldo anno 2009	10.138,53
1.3.2.20	2010 934 1	MP Pubblicità di Piga Massimo Via Leoncavallo n°53 QUARTU SANT'ELENA	Porto di Olbia Isola Bianca - Concessione demaniale marittima per mantenere n. 186 pannelli pubblicitari. Saldo canone 2009	7.103,20
1.3.2.20	2010 936 1	RUM S.n.c. Via Quintino Sella, 3 PORTO TORRES	Porto Torres - Porto Commerciale - Banchina Segni. Concessione demaniale marittima di cui alla licenza n. 07/2005 allo scopo di mantenere e gestire un fabbricato da adibire a deposito lubrificanti. Canone anni 2009/2010	1.611,68
1.3.2.20	2010 1042 1	General port services S.r.l. P.zza Regina Margherita, 28 OLBIA	Olbia - Loc. Su Arrasolu - Concessione demaniale marittima di specchi acquei, aree, opere pertinenziali, da adibire a cantieristica navale (base nautica) - canone anno 2010 (p.p.n. 652)	0,99
1.3.2.20	2010 1214 1	Nuova Stemasub S.r.l. Viale Isola Bianca OLBIA	Olbia - radice Isola Bianca - Concessione demaniale marittima per mantenere e gestire uno specchio acqued. area asservita, pontili ed opere varie, a servizio della nautica da diporto. saldo canone 2009	4.128,01
1.3.2.20	2010 1215 1	MEC SHIPPING SAS Via Petronia, 69 PORTO TORRES	Porto Torres - Loc. Porto Industriale. Concessione demaniale di mq 51 da adibire ad uso ufficio marittimo nella palazzina ex ASI- canone 2010	2.231,10
1.3.2.20	2010 1218 1	Agenzia marittima Fanciulli Zona Industriale,	Molo Cocciani di Olbia - Deposito merci in banchina -	142,74

Autorità Portuale Olbia e Golfo Aranci

Residui Attivi

Capitolo	Accertamento	Debitore	Motivazione del credito dell'istituto	Somma
		sett. 4 Olbia	autorizzazione n. 21/2010	
1.3.2.20	2010 1222 1	Impremare	Porto Torres - Loc. Porto Industriale - Darsena servizi. Concessione demaniale marittima di cui alla licenza n. 07/2003 e concessione demaniale n. 20/2004 - canoni anni 2009/2010	11.528,03
1.3.2.20	2010 1223 1	Impremare	Porto Torres - Loc. Porto Industriale - Darsena servizi. Concessione demaniale marittima di cui alla licenza n. 07/2003 e concessione demaniale n. 20/2004 - Canone anno 2010	11.136,08
1.3.2.20	2010 1226 1	Agenzia marittima Fanciulli Zona Industriale, sett. 4 Olbia	Molo Cocciani di olbia - Deposito merci in banchina - Autorizzazione n. 25/2010	214,11
1.3.2.20	2010 1230 1	Mette Pietrina Giorgina Via Maeucci, 1 int. 2 Golfo Aranci	Golfo aranci - Porto commerciale. Concessione per mantenere e gestire un box metallico adibito a rivendita giornali e riviste. Regolarizzazione amm.va anni dal 2005 al 2008	595,20
1.3.2.20	2010 1232 1	Agenzia del Demanio - Filiale della Sardegna Beni Demaniali Via Antonio Lo Frasso, 2 CAGLIARI	Recuperi canoni demaniali introitati dallo Stato relativamente a concessioni demaniali ricadenti nella circoscrizione territoriale dell'A.P.	88.557,63
1.3.2.20	2010 1236 1	Nuova Stemasub S.r.l. Viale Isola Bianca OLBIA	Olbia - radice Isola Bianca - Concessione demaniale marittima per mantenere e gestire uno specchio acqueo, area asservita, pontili ed opere varie a servizio di nautica da diporto. Canone anno 2010	16.293,24
1.3.2.20	2010 1237 1	Soc. Rica di Eretta Maria & C. S.n.c. Viale Isola Bianca Olbia	Olbia - Viale Isola Bianca - Occupazione di area demaniale marittima pertinenza ed opere ad uso tavola calda-bar - canoni anni 2009/2010	35.807,45
1.3.2.20	2010 1238 1	Associazione sportiva dilettantistica "Associazione marecultura Olbia" Via Agostino Braccu, 10 OLBIA	Olbia - Zona Industriale - Atto di sottomissione n. 01/2006 allo scopo di realizzare un piccolo banchinamento ed alcune strutture prefabbricate da adibire a circolo ricreativo. Canone anno 2010	5.139,02
1.3.2.20	2010 1240 1	MP Pubblicità di Piga Massimo Via Leoncavallo n°53 QUARTU SANT'ELENA	Porto di Olbia Isola Bianca - Concessione demaniale marittima per mantenere n. 55 transenne con pannelli pubblicitari bifacciali, montati su new jersey. Canone anno 2010	7.880,12
1.3.2.20	2010 1241 1	CAMAR SRL VIA BARBAGIA,30 OLBIA	Olbia - Viale Isola Bianca - Concessione demaniale marittima per mantenere e gestire un fabbricato di proprietà dello Stato a servizio di officina per riparazioni navali. Canone anno 2010	17.164,26
1.3.2.20	2010 1244 1	R.F.I. S.p.A. Piazza della Croce Rossa, 1 ROMA	Porto Commerciale di Golfo Aranci - Regolarizzazione amministrativa per gli anni 2007/2010 della concessione demaniale e specchio acqueo asservito - Canone anno 2010	119.817,32
1.3.2.20	2010 1245 1	Impresa Compagnia portuale di Porto Torres Via Roma, 10 PORTO TORRES	Porto Torres - Loc. Porto Commerciale. Concessione demaniale marittima di cui alla licenza 03/2005 per mantenere un fabbricato modulare coibentato a due falde come punto d'appoggio per i lavoratori portuali. Canone anno 2009	1.160,50
1.3.2.20	2010 1246 1	Impresa Compagnia portuale di Porto Torres Via Roma, 10 PORTO TORRES	Porto Torres - Loc. Porto Commerciale. Concessione demaniale marittima di cui alla licenza 03/2005 per mantenere un fabbricato modulare coibentato a due falde come punto d'appoggio per i lavoratori portuali. Canone anno 2010	1.121,04
1.3.2.20	2010 1306 1	S.N.O. S.r.l. Loc. Cala Saccaia OLBIA	Comune di Olbia - Istanza del 17/09/2010 n. 8311 - Concessione demaniale marittima per un'area di mq 7.121,90 in loc. Su Arrasolu ad uso base nautica - canone anno 2010	13.788,21
1.3.2.20	2010 1307 1	Agenzia Marittima Paglietti S.r.l. Via Vittorio Emanuele,65 PORTO TORRES	Porto Torres - Porto Industriale - palazzina ex ASI - Concessione demaniale marittima di cui alla licenza n. 14/2003 allo scopo di mantenere una biglietteria + sala d'attesa + 4 garitte di tipo autostradale - canoni anni 2009/2010	18.428,48
1.3.2.20	2010 1308 1	Associazione Sportiva dilettantistica Yacht Club Porto Torres "Mario Paglietti" Via G. Galilei, 5 PORTO TORRES	Porto Torres - Loc. Porto Commerciale - Banchina Nino Pala. Concessione demaniale marittima di cui alla licenza n. 06/2009 per occupare una porzione di pertinenza demaniale marittima allo scopo di adibiria a sede sociale. integrazione Canone anno 2010	1.215,55
1.3.2.20	2010 1309 1	F.Ili Mangatia di Mangatia Antonia & C. S.a.s. Stazione marittima c.p. 127 PORTO TORRES	Porto Torres - Porto Industriale - Concessione demaniale marittima di cui alla licenza n. 05/2003 per mantenere un manufatto prefabbricato adibito a chiosco bar tabacchi - canoni anni 2009/2010	2.281,54
1.3.2.20	2010 1311 1	Lomar International Marine S.r.l. Zona Industriale - Settore 7 - Cala Saccaia OLBIA	Comune di Olbia - Istanza del 20/04/2009 n. 2815 - Concessione demaniale di mq. 1.642 in loc. Cala Saccaia ad uso base nautica - Canone anno 2010	3.109,16
1.3.2.20	2010 1313 1	Brigaglia Giovanna Via Verrocchio, 7 Olbia	Comune di Olbia - Istanza del 25/11/2010 n. 10689 - Concessione demaniale marittima in loc. Viale Isola Bianca per mantenere e gestire un prefabbricato per la vendita di articoli di artigianato e prodotti confezionati. Canone anno 2010	1.795,48
1.3.2.20	2010 1317 1	Trissolbia S.p.A. Loc. Su Arrasolu - Zona	Comune di Olbia - Istanza del 21/12/2009 n. 9850 - Concessione	79.625,02

XVI LEGISLATURA – DISEGNI DI LEGGE E RELAZIONI - DOCUMENTI

Autorità Portuale Olbia e Golfo Aranci

Residui Attivi

Capitolo	Accertamento	Debitore	Motivazione del credito dell'istituto	Somma
		industriale settore I OLBIA	demaniale marittima di mq. 10.035 in Loc. Su Arrasolu - Canone anno 2010	
1.3.2.20	2010 1318 1	C.S. Nautica S.r.l. Loc. Cala Saccaja Casella postale 357 Olbia	Comune di Olbia - Loc. Cala Saccaja - Concessione demaniale marittima allo scopo di mantenere e gestire un banchinamento con relativo scalo di alaggio a servizio base nautica - Canone anno 2010	12.925,80
1.3.2.20	2010 1319 1	Marina di Porto Rotondo S.r.l. Loc. Ignazioni CALANGIANUS	Comune di Olbia - Istanza del 16/12/2008 n. 9231 - Concessione demaniale marittima di mq. 9.107 in loc. Punta Istaulas da adibire a cantieristica navale - Canone anno 2010	37.620,38
1.3.2.20	2010 1320 1	Comune di Golfo Aranci Via Libert�, 74 Golfo Aranci	Golfo Aranci - Piazzetta Pescatori - Concessione demaniale per mantenere e gestire un fabbricato demaniale da utilizzare come centro di aggregazione sociale - canone periodo 11/05/2010 - 31/12/2010	329,17
1.3.2.20	2010 1321 1	S.N.O. S.r.l. Loc. Cala Saccaja OLBIA	Comune di Olbia - Concessione demaniale marittima di mq. 2.925 in loc. Cala Saccaja da adibire a base nautica. Canone anno 2010	14.674,50
1.3.2.20	2010 1322 1	S.N.O. S.r.l. Loc. Cala Saccaja OLBIA	Olbia - Loc. Su Arrasolu - Atto di sottomissione n. 3/2005 e atto supplementivo n. 03/2007 per realizzare e gestire opere di banchinamento, piazzale, pontile a servizio di cantiere navale. Canone anno 2010	24.274,14
1.3.2.20	2010 1347 1	RUM S.n.c. Via Quintino Sella, 3 PORTO TORRES	Porto Torres - Banchina Alti Fondali - Concessione demaniale marittima di cui alla licenza n. 09/2003 allo scopo di mantenere e gestire un distributore carburanti. Canonici anni 2009/2010	17.433,01
1.3.2.20	2010 1368 1	Diana Elena e Prontu Lisa Via dei pescatori, 14 Golfo Aranci	Comune di Golfo Aranci - Istanza del 24/12/2009 n. 10027. Concessione demaniale di un immobile demaniale ad uso alloggio per abitazione - Canone anno 2010	928,33
1.3.2.20	2010 1369 1	DREAM BAR DI BUSSU CATERINA	Olbia - Via Principe Umberto. Occupazione di area demaniale marittima per complessivi mq. 70 allo scopo di posizionare tenda solare, tavoli e sedie al servizio del proprio bar. Canonici anni 2008/2009/2010	2.899,84
1.3.2.20	2010 1370 1	Euroricrea Via Tissi, 7 SASSARI	Porto Torres - Porto Commerciale - Banchina Teleferica. Autorizzazione per l'occupazione di un'area portuale allo scopo di installare un parco divertimenti	509,56
1.3.2.20	2010 1371 1	F.lli Moro S.a.s. Via Pascoli, Olbia	Comune di Olbia - Istanza del 18/12/2008 n. 9380 - Concessione demaniale in loc. Su Tappaiu da adibire a cantiere navale. Canone anno 2010	7.081,77
1.3.2.20	2010 1372 1	Lega navale Italiana Viale Isola Bianca Olbia	Comune di Olbia - Istanza del 22/01/2009 n. 0423 - Concessione demaniale in loc. Viale Isola Bianca allo scopo di mantenere pontili galleggianti, un box prefabbricato ect, il tutto destinato allo svolgimento delle proprie attivit�. Canone anno 2010	15.320,00
1.3.2.20	2010 1412 1	STRADEBLU S.r.l. Via Assarotti n�29/02 GENOVA	Ordinanza n. 05/2009 - Porti di Olbia e Golfo Aranci - Sosta inoperosa in porto - anno 2010 - Mn Strada Corsa	203,83
1.3.2.20	2010 1413 1	Armamento Sardo S.r.l. Corso Umberto, 26 Olbia	Ordinanza n. 05/2009 - Porti di Olbia e Golfo Aranci - Sosta inoperosa in porto - anno 2010 - Mn Delfino Bianco	203,83
1.3.2.20	2010 1414 1	Armamento Sardo S.r.l. Corso Umberto, 26 Olbia	Ordinanza n. 05/2009 - Porti di Olbia e Golfo Aranci - Sosta inoperosa in porto - anno 2010 - Mn Delfino Grigio	611,49
1.3.2.20	2010 1415 1	Sardinia Yacht Service Centro Commerciale Marina PORTO CERVO/ARZACHENA	Ordinanza n. 05/2009 - Porti di Olbia e Golfo Aranci - Sosta inoperosa in porto - anno 2010 - Mn Force Blu	3.872,77
1.3.2.20	2010 1416 1	Sardinia Yacht Service Centro Commerciale Marina PORTO CERVO/ARZACHENA	Ordinanza n. 05/2009 - Porti di Olbia e Golfo Aranci - Sosta inoperosa in porto - anno 2010 - Mn Leo Fan	407,66
1.3.2.20	2010 1417 1	Sardinia Yacht Service Centro Commerciale Marina PORTO CERVO/ARZACHENA	Ordinanza n. 05/2009 - Porti di Olbia e Golfo Aranci - Sosta inoperosa in porto - anno 2010 - Mn Triple seven	815,32
1.3.2.20	2010 1418 1	Sardinia Yacht Service Centro Commerciale Marina PORTO CERVO/ARZACHENA	Ordinanza n. 05/2009 - Porti di Olbia e Golfo Aranci - Sosta inoperosa in porto - anno 2010 - Lady Christine	407,66
1.3.2.20	2010 1419 1	Sardinia Yacht Service Centro Commerciale Marina PORTO CERVO/ARZACHENA	Ordinanza n. 05/2009 - Porti di Olbia e Golfo Aranci - Sosta inoperosa in porto - anno 2010 - Mn Mirabella V	2.853,62
1.3.2.20	2010 1420 1	SerraShip C.so Umberto, 26 Olbia	Ordinanza n. 05/2009 - Porti di Olbia e Golfo Aranci - Sosta inoperosa in porto - anno 2010 - Mn StarFire	3.872,77

Autorità Portuale Olbia e Golfo Aranci

Residui Attivi

Capitolo	Accertamento	Debitore	Motivazione del credito dell'istituto	Somma
1.3.2.20	2010 1421 1	Unimare S.r.l. Unione Agenti Marittimi Via P.Umberto Olbia	Ordinanza n. 05/2009 - Porti di Olbia e Golfo Aranci - Sosta inoperosa in porto - anno 2010 - Mn Parsifal III	407,66
1.3.2.20	2010 1422 1	Unimare S.r.l. Unione Agenti Marittimi Via P.Umberto Olbia	Ordinanza n. 05/2009 - Porti di Olbia e Golfo Aranci - Sosta inoperosa in porto - anno 2010 - Mn Sir R.B. Powell	407,66
1.3.2.20	2010 1423 1	Unimare S.r.l. Unione Agenti Marittimi Via P.Umberto Olbia	Ordinanza n. 05/2009 - Porti di Olbia e Golfo Aranci - Sosta inoperosa in porto - anno 2010 - Mn Natita	611,49
1.3.2.20	2010 1440 1	Porcelli Paolo Via del Porto, 1 Golfo Aranci	Golfo Aranci - Concessione demaniale per mantenere e gestire un locale demaniale più area asservita - anni 2009/2010	10.480,10
Totale Capitolo :				2.331.593,03
1.3.2.22	2010 1373 1	Banco di Sardegna S.p.A. Olbia	INTERESSI ATTIVI AL 31/12/2010	1.105,12
Totale Capitolo :				1.105,12
1.3.3.30	2010 1410 1	Membri Comitato portuale	Recupero della decurtazione del 10% dei compensi erogati nell'esercizio 2009 ai membri cessati dalla carica	124,00
Totale Capitolo :				124,00
2.2.1.10	2005 677 1	Ministero delle Infrastrutture Viale dell'Arte, Roma	Mutuo	3.407.567,22
2.2.1.10	2006 678 1	Ministero delle Infrastrutture Viale dell'Arte, Roma	Contributo opere infrastrutturali anno 2006	2.000.000,00
2.2.1.10	2009 1199 1	Ministero delle Infrastrutture Viale dell'Arte, Roma	Contributo per realizzazione interventi infrastrutturali - PON Trasporti 2000-2006	1.050.001,81
2.2.1.10	2010 1411 1	Ministero delle Infrastrutture e dei Trasporti ROMA	CONTRIBUTO MINISTERIALE COMMA 994 LEGGE FINANZIARIA 2007 DM 379 11/06/2010	2.380.000,00
Totale Capitolo :				8.837.569,03
2.2.1.11	2006 679 1	Ministero delle Infrastrutture Viale dell'Arte, Roma	Contributo per manutenzioni straordinarie anno 2006	2.058.742,23
Totale Capitolo :				2.058.742,23
2.2.2.2	2010 552 1	Regione Sardegna Via Trento, 69 Cagliari	Porto Torres - Convenzione per la realizzazione della linea ferroviaria porto industriale banchina ASI 3 - REP n. 05 del 09/04/2010	2.700.000,00
Totale Capitolo :				2.700.000,00
Totale Generale :				22.749.221,64

Il Segretario Generale F.F.
(Nicolò Saba)

Il Presidente
(Paolo Piro)

**RIEPILOGO DEI
RESIDUI ATTIVI
ELIMINATI**

Autorità Portuale Olbia e Golfo Aranci**Stampa Variazioni Accertamenti**

Anno	Numero	Capitolo	Progetto	Creditore / descrizione variazione	Importo Iniziale	Importo Finale	Importo Variazione
2008	82	1.3.2.20.0	..	F.lli Mamei & C. S.n.c. Art. 43 Reg. A. C. - Riaccertamento dei residui	166.152,60	61.397,46	-104.755,14
2009	943	1.3.2.20.0	..	MARBA Soc. Coop. A.r.l. Art. 43 Reg. A. C. - Riaccertamento dei residui	51.100,80	0,00	-51.100,80
2009	1174	1.3.2.20.0	..	A.C.L.I. Circolo diportisti Olbiesi Art. 43 Reg A. e C. - Riaccertamento dei residui	14.213,00	0,00	-14.213,00
2009	1250	1.3.2.20.0	..	Bradascio Giuseppe Art. 43 Reg. A. C. - Riaccertamento dei residui	1.992,81	340,73	-1.652,08
2009	1276	1.3.2.20.0	..	Comune di Olbia Art. 43 Reg. A e C. - Riaccertamento dei residui	340,76	0,00	-340,76
Totale Variazioni							- 172.061,78

Il Segretario Generale F.F.
(Nicolò Saba)

Il Presidente
(Paolo Piro)

RIEPILOGO DEI RESIDUI PASSIVI

XVI LEGISLATURA – DISEGNI DI LEGGE E RELAZIONI - DOCUMENTI

Autorità Portuale Olbia e Golfo Aranci

Residui Passivi

Capitolo	Impegno	Creditore	Motivazione del debito dell'istituto	Somma
1.1.1.10	2010 18 1	Piro Paolo Silverio Viale Concas Caddinas, 53 int. 2 GOLFO ARANCI	Indennità di carica al Presidente - anno 2010	15.420,69
1.1.1.10	2010 781 1	Creditori diversi	Impegno di spesa per missione Presidente - Roma 15/10/2010	472,25
1.1.1.10	2010 899 1	Sardinia International Travel S.r.l. Via Mameli, 9/11 OLBIA	Biglietti aereo per missione a Cannes del Presidente	2.068,27
1.1.1.10	2010 1085 1	Piro Paolo Silverio Viale Concas Caddinas, 53 int. 2 GOLFO ARANCI	Rimborso spese missione Presidente del 14/12/2010 a P.to Torres	5,00
1.1.1.10	2010 1089 1	Piro Paolo Silverio Viale Concas Caddinas, 53 int. 2 GOLFO ARANCI	Rimborso spese missione Presidente del 13/12/2010 a Roma	457,45
1.1.1.10	2010 1099 1	Creditori diversi	Spese per missione Presidente a Roma in data 04/11/2010	627,20
1.1.1.10	2010 1120 1	Sardinia International Travel S.r.l. Via Mameli, 9/11 OLBIA	Impegno per emissione biglietti in favore del Presidente	172,00
Totale Capitolo :				19.222,86
1.1.1.11	2005 493 1	Membri Comitato portuale	Liquidazione gettoni di presenza periodo agosto novembre 2005	100,00
1.1.1.11	2006 492 1	Membri Comitato portuale	Gettoni di presenza Comitato portuale 1° semestre 2006	180,00
1.1.1.11	2007 1450 1	Membri Comitato portuale	Gettoni presenza anno 2007 - Gettoni presenza anno 2007	450,00
1.1.1.11	2008 463 1	Membri Comitato portuale	Compensi spettanti ai membri del Comitato Portuale anno 2008 - Compensi spettanti ai membri del Comitato portuale anno 2008	90,00
1.1.1.11	2009 790 1	Membri Comitato portuale	Gettone di presenza membri Comitato portuale periodo febbraio/luglio 2009	1.000,00
1.1.1.11	2009 791 1	Membri Comitato portuale	Gettoni di presenza membri Comitato Portuale per seduta del 04/11/2009	375,00
1.1.1.11	2010 1051 1	Saba Cristiano Via Petrarca, 8 PORTO TORRES	Rimborso indennità kilomtrica per partecipazione alle riunioni del Comitato portuale nelle date 27/10 e 06/12 2010	200,00
1.1.1.11	2010 1052 1	Sanna Antonio Reg. Pozzo San Nicola C.P. 30 STINTINO	Rimborso indennità kilomtrica per partecipazione alle riunioni del Comitato portuale nelle date 27/10 e 06/12 2010	147,72
1.1.1.11	2010 1121 1	Sardinia International Travel S.r.l. Via Mameli, 9/11 OLBIA	Impegno per emissione biglietti aerei in favore del dott. Palumbo quale rappresentante del Comitato portuale	172,00
1.1.1.11	2010 1123 1	Membri Comitato portuale	Compensi ai membri del Comitato Portuale anno 2010	11.600,00
Totale Capitolo :				14.314,72
1.1.1.12	2010 813 1	Creditori diversi	Impegno spese per riunione Collegio dei Revisori dei Conti nei giorni 26 e 27 ottobre 2010	693,32
1.1.1.12	2010 1043 1	Cadau Aldo Dottore commercialista Via Lanusei, 18 CAGLIARI	Spese per partecipazione alla riunione del 14/10/2010 del Collegio dei Revisori dei Conti	404,78
1.1.1.12	2010 1044 1	Creditori diversi	Spese per partecipazione dei membri del Collegio dei Revisori dei Conti alla riunione del Comitato portuale del 06/12/2010	459,05
1.1.1.12	2010 1113 1	Creditori diversi	Compenso membri Collegio dei revisori dei Conti	14.495,00
1.1.1.12	2010 1114 1	Minici Eugenio Viale Trastevere 203 B/14 ROMA	Rimborso spese per partecipazione alla riunione del 20/05/2010	75,00
1.1.1.12	2010 1122 1	Sardinia International Travel S.r.l. Via Mameli, 9/11 OLBIA	Emissione biglietti aerei in favore dei membri del collegio dei revisori dei Conti	785,00
Totale Capitolo :				16.912,15
1.1.2.20	2010 19 1	Mulas Franco Via F.lli Bandiera n. 13 OLBIA	Emolumenti al Segretario Generale - anno 2010	5.504,01
Totale Capitolo :				5.504,01
1.1.2.21	2010 1090 1	Mulas Franco Via F.lli Bandiera n. 13 OLBIA	Indennità sostitutiva mensa e Indennità professionale rischio mese di dicembre 2010 Segretario Generale	291,12
Totale Capitolo :				291,12
1.1.2.22	2010 1164 1	Dipendenti Autorità Portuale	CCNL Porti - art. 17 quattordicesime mensilità	37.182,98

XVI LEGISLATURA – DISEGNI DI LEGGE E RELAZIONI - DOCUMENTI

Autorità Portuale Olbia e Golfo Aranci

Residui Passivi

Capitolo	Impegno	Creditore	Motivazione del debito dell'istituto	Somma
1.1.2.22	2010 1167 1	Dipendenti Autorità Portuale	Contrattazione di II livello - art. 8 Premi di risultato anno 2010	252.527,49
Totale Capitolo :				289.710,47
1.1.2.23	2010 956 1	Spanu Sara Via Nazionale, 56 VILLANOVA MONTELEONE	Indennità mensa e indennità professionale rischio periodo 01/12/2010 - 31/12/2010 -Dip. Spanu Sara	584,98
1.1.2.23	2010 1084 1	Dipendenti Autorità Portuale	Arr. mese dicembre 2010 indennità servizi ispettivi e controllo dipendenti Forti S. E Deiana T.	569,40
1.1.2.23	2010 1092 1	Dipendenti Autorità Portuale	Indennità professionale e rischio e indennità mensa mese di dicembre 2010	17.785,13
1.1.2.23	2010 1162 1	Verroca Raffaella Viale A. Moro, 365 Olbia	Contrattazione di II livello - art. 4 Indennità per specifiche competenze	285,48
1.1.2.23	2010 1163 1	Bertuccelli Roberto Guido Via Pozzo, Olbia	Contrattazione di II livello - art. 4 Indennità per specifiche competenze	126,88
Totale Capitolo :				19.351,87
1.1.2.25	2010 827 1	Dipendenti Autorità Portuale	Straordinari dipendenti Varchetta e Ruzzittu	346,81
1.1.2.25	2010 1066 1	VARCHETTA MAURIZIO Via C.Pisano, 47 OLBIA	Straordinari per chiamata del 14/12/2010 dipendente Varchetta	7,49
1.1.2.25	2010 1071 1	Dipendenti Autorità Portuale	Straordinari per chiamata del 05/12/2010 dip. Usai Vanna	8,56
1.1.2.25	2010 1073 1	Calvisi Salvatore Via Varrucciu, 1 OLBIA	Straordinari mese dicembre 2010 dipendente Calvisi Salvatore	77,71
1.1.2.25	2010 1118 1	Dipendenti Autorità Portuale	Straordinari per servizio reperibilità Porto Torres mese di dicembre 2010	120,00
Totale Capitolo :				560,57
1.1.2.26	2010 775 1	Creditori diversi	Impegno di spesa per missione dipendenti Piro, Bertuccelli, Mezzano - Genova 08/10/2010 - Roma 09/10/2010	1.147,49
1.1.2.26	2010 776 1	Creditori diversi	Impegno di spesa per missione dipendente Verroca - Roma 14/10/2010	165,00
1.1.2.26	2010 853 1	Creditori diversi	Rimborse spese missione del 10/11/2010 a Roma del Dirigente N.Saba	169,00
1.1.2.26	2010 876 1	Creditori diversi	Spese missione a Roma del 15/11/2010 dipendenti Area Istituzionale, Ufficio Contabilità e Bilancio	338,00
1.1.2.26	2010 878 1	Creditori diversi	Rimborso spese missione del 17 novembre 2010 a Cagliari dipendente Fara Anna Rita	148,19
1.1.2.26	2010 880 1	Creditori diversi	rimborso spese missione a Roma del 24 novembre 2010 - dipendenti Verroca e Bertuccelli	309,98
1.1.2.26	2010 900 1	Sardinia International Travel S.r.l. Via Mameli, 9/11 OLBIA	Biglietti aereo missione a Cannes per i dipendenti Piro V. e Mezzano M.	2.614,52
1.1.2.26	2010 908 1	Creditori diversi	Spese missione Roma del 26/11/2010 dipendenti: Verroca R. - Deiana G. -Ruzzittu B.	507,00
1.1.2.26	2010 921 1	VARCHETTA MAURIZIO Via C.Pisano, 47 OLBIA	Rimborso spese e Indennità missione a Milano periodi 28/11/2010 - 03/12/2010 e 12/12/2010 - 15/12/2010 dipendente Maurizio Varchetta per corso formazione	1.650,00
1.1.2.26	2010 935 1	Dipendenti Autorità Portuale	Rimborso spese missione del giorno 02/12/2010 a Sassari - Dirigente N. Saba e dipendente Dott.ssa Verroca	173,00
1.1.2.26	2010 936 1	Creditori diversi	Rimborso spese e indennità di missione a Roma i gg 6 e 7 Dicembre 2010 dipendente B. Ruzzittu	551,05
1.1.2.26	2010 973 1	Creditori diversi	Rimborso spese e indennità missione a Roma per Corso Formazione CEIDA della Dip. Fara Anna Rita	1.050,05
1.1.2.26	2010 1050 1	Creditori diversi	Impegno per partecipazione alla conferenza Energy for Green Ports - Venezia 23/24 febbraio 2011	3.305,86
1.1.2.26	2010 1081 1	Dipendenti Autorità Portuale	Rimborso spese missione del 20/12/2010 - dip. Bertuccelli Roberto	302,18
1.1.2.26	2010 1082 1	Dipendenti Autorità Portuale	Rimborso spese missione del 20/12/2010 dipend. Forti Simone	304,18
1.1.2.26	2010 1083 1	Dipendenti Autorità Portuale	Rimborso spese missione del 20/12/2010 dipendente Rebutti Luca	272,18
1.1.2.26	2010 1086 1	Dipendenti Autorità Portuale	Rimborso spese missione Corda Ivan del 14/12/2010 a P.to Torres	85,00

XVI LEGISLATURA – DISEGNI DI LEGGE E RELAZIONI - DOCUMENTI

Autorità Portuale Olbia e Golfo Aranci

Residui Passivi

Capitolo	Impegno	Creditore	Motivazione del debito dell'istituto	Somma
1.1.2.26	2010 1088 1	Dipendenti Autorità Portuale	Rimborso spese missione del 16 Dicembre 2010 a Cagliari dipendente Corda Ivan	170,00
1.1.2.26	2010 1119 1	Sardinia International Travel S.r.l. Via Mameli, 9/11 OLBIA	Impegno per emissione biglietti aerei in favore dei dipendenti dell'Ente	340,48
Totale Capitolo :				13.603,16
1.1.2.27	2010 275 1	Creditori diversi	Impegno per spese mediche per personale Ente	287,70
1.1.2.27	2010 1065 1	VARCHETTA MAURIZIO Via C.Pisano, 47 OLBIA	Compenso chiamata Dip. Varchetta del 14/12/2010	50,00
1.1.2.27	2010 1069 1	Dipendenti Autorità Portuale	Compenso chiamata del 05/12/2010 dip. Usai Vanna	50,00
1.1.2.27	2010 1075 1	Corda Ivan Via Confalonieri, 16 OLBIA	Servizio reperibilità Ufficio Accosti mese dicembre 2010 - Ivan Corda	445,00
1.1.2.27	2010 1076 1	Dipendenti Autorità Portuale	Servizio Reperibilità mese dicembre 2010 - Ufficio Security e Accosti dipendenti Rebutti e Tamponi	880,00
1.1.2.27	2010 1117 1	Dipendenti Autorità Portuale	Servizio Reperibilità security Porto Torres mese di dicembre 2010	980,00
Totale Capitolo :				2.692,70
1.1.2.28	2010 447 1		Predisposizione corsi "Primo soccorso e "Antincendio" di cui agli artt. 4-13-15 della legge 626/94	1.500,00
1.1.2.28	2010 584 1		Corso di formazione informatico	2.500,00
1.1.2.28	2010 690 1	C & D for human resources di Fabio Columbano S.n.c. Via Madagascar, 11 loc. Cala Saccaia Olbia	Corso di formazione "IL Management delle risorse umane" 10/09/10 - 28/01/11	2.000,00
1.1.2.28	2010 839 1	Pragma 2 S.n.c. di Augusto Navone & C. S.n.c. Via Gabriele D'Annunzio, 100 Olbia	Organizzazione corsi al personale D.Lgs 626/94 e s.m.i.	2.000,00
1.1.2.28	2010 875 1	Creditori diversi	Corso Formazione EBIT "Gli Aspetti Fiscali delle collaborazioni professionali/occasionalni negli Enti Pubblici" per dipendenti Deiana G. e Ruzzitu B.	700,00
1.1.2.28	2010 879 1	Creditori diversi	Corso Formazione redazione di atti amministrativi legittimi del 24 novembre 2010 per Dipendenti Verroca e Bertuccelli	700,00
1.1.2.28	2010 907 1	Creditori diversi	Corso Formazione ISCEA "Scuola di Pubblica Amministrazione" Roma 26/11/2010	1.156,81
1.1.2.28	2010 923 1	OVERNET EDUCATION - Scuola Formazione Informatica Strada A4 Palazzo A6 MILANO	Corso Formazione Windows Server 2008 e Hyper - v MOC6421 e MOC6422 -Milano (29/11/10-03/12/10 - 13/12/10 - 15/12/10)	2.500,00
1.1.2.28	2010 937 1	Creditori diversi	Corso formazione EBIT " La Gestione delle missioni e trasferte nella pubblica amministrazione" 6 e 7 Dicembre 2010	700,00
1.1.2.28	2010 967 1		Corso di formazione in house "La disciplina dell'Iva nelle Autorità portuali"	12.000,00
1.1.2.28	2010 972 1	CEIDA - Centro Italiano di Direzione Aziendale - Via Palestro, 24 Roma	Corso formazione CEIDA x Dott. Fara Anna Rita	830,00
1.1.2.28	2010 1070 1	Pragma 2 S.n.c. di Augusto Navone & C. S.n.c. Via Gabriele D'Annunzio, 100 Olbia	Corso di formazione "Sicurezza nei luoghi di lavoro"	360,00
1.1.2.28	2010 1077 1	Cersap S.r.l. Viale America, 11 ROMA	Corso di formazione "La Contrattualistica Pubblica" per tutto il personale dipendente dell'Ente	19.600,00
1.1.2.28	2010 1166 1	C & D for human resources di Fabio Columbano S.n.c. Via Madagascar, 11 loc. Cala Saccaia Olbia	Corso di formazione per personale addetto all'ufficio contabilità e bilancio	9.000,00
1.1.2.28	2010 1169 1		Corso di formazione legge sulla sicurezza personale ufficio tecnico	3.000,00
Totale Capitolo :				58.546,81
1.1.2.29	2010 271 1	Aloi Vittorio Via Principe Umberto, Olbia	Incarico di collaborazione per redazione di atti e studi in materia di gestione dei rifiuti di origine portuale	3.000,00
1.1.2.29	2010 1059 1	Creditori diversi	Rimborso competenze fisse , competenze accessorie Irap e contributi previdenziali per Dott. Ponti in distacco temporaneo dall'Agenzia delle Dogane	24.014,15
Totale Capitolo :				27.014,15

XVI LEGISLATURA – DISEGNI DI LEGGE E RELAZIONI - DOCUMENTI

Autorità Portuale Olbia e Golfo Aranci

Residui Passivi

Capitolo	Impegno	Creditore	Motivazione del debito dell'istituto	Somma
1.1.2.30	2010 1060 1	Regione Sardegna Via Trento, 69 Cagliari	Irap su compenso Achenza e Seanu mese Dic. 2010	136,00
1.1.2.30	2010 1098 1	Tesoreria Provinciale dello Stato - Sezione di Sassari Sassari	Regolazione Inail 2010	11.782,44
1.1.2.30	2010 1165 1	Creditori diversi	CCNL Porti - art. 17 quattordicesime mensilità	12.044,68
1.1.2.30	2010 1168 1	Creditori diversi	Contrattazione di II livello - art. oneri premi di risultato anno 2010	81.801,23
Totale Capitolo :				105.764,35
1.1.3.31	2010 805 1		Acquisto carburante per autovetture a disposizione dell'Ente	396,07
1.1.3.31	2010 806 1		Fornitura lavaggi autovetture a disposizione dell'Ente	400,00
Totale Capitolo :				796,07
1.1.3.33	2010 269 1	MARGHERITA & C. S.a.s. Via Acquedotto, 66 OLBIA	Servizio di pulizia uffici nelle sedi di Olbia e porto Cocciani - Anno 2010	3.760,00
1.1.3.33	2010 282 1		Porto di Golfo Aranci - Servizio di pulizia ordinaria degli uffici dell'Ente	3.933,30
1.1.3.33	2010 1067 1	MARGHERITA & C. S.a.s. Via Acquedotto, 66 OLBIA	Sede di Olbia - Pulizie straordinarie sala Comitato Portuale	54,00
Totale Capitolo :				7.747,30
1.1.3.35	2007 1461 1	Deiana Massimo Via Is Mirrionis, 8 Cagliari	Incarico per studi e predisposizione atti/provvedimenti da adottare nei settori di attività dell'A.p. - Incarico per studi e predisposizione atti/provvedimenti nei settori di attività dell'A.p.	22.000,00
1.1.3.35	2009 584 1	Studio Legale Associato Michele Muscillo e Tomaso Triossi Via G. Carducci n. 5 RAVENNA	Consulenza per procedimento amministrativo n. 514/09 - Società Grandi Navi Veloci	2.475,63
1.1.3.35	2010 365 1	Fondazione Consulenti per il Lavoro Via Cristoforo Colombo n. 456 Roma	Incarico di consulenza per ricerca e selezione di una figura professionale addetta all'ufficio appalti contratti e contenzioso	1.440,00
Totale Capitolo :				25.915,63
1.1.3.36	2010 1064 1	Enel Energia S.p.a. Viale Regina Margherita, 125 ROMA	Spese per fornitura di energia elettrica presso gli uffici dell'Ente	1.182,50
1.1.3.36	2010 1093 1	Telecom Italia S.p.A. P.zza degli Affari, 2 Milano	Impegno per spese telefoniche anno 2010	10.000,00
1.1.3.36	2010 1095 1	Tiscali Italia S.p.a. S.S. 195 Km 2,300 CAGLIARI	Impegno traffico telefonico e canoni anno 2010	703,64
1.1.3.36	2010 1103 1	Vodafone Omnitel N.V. Via Jervis, 13 Ivrea	Impegno spese per telefonia mobile anno 2010	2.430,14
Totale Capitolo :				14.316,28
1.1.3.37	2008 130 1	F.lli Uccula S.r.l. Zona Industriale sett. 7 Olbia	Impegno per acquisto salviette acqua e mat. vario per uffici	92,70
1.1.3.37	2010 796 1	Cartaria VAL.DY. S.r.l. Viale Umberto Ticca, 17/19 Cagliari	Acquisto cancelleria per uffici dell'Ente	1.060,93
1.1.3.37	2010 801 1	Eurobevande S.r.l. Via Seychelles, 38/40 OLBIA	Acquisto confezioni di acqua naturale per uffici dell'Ente	95,47
1.1.3.37	2010 816 1	I.D.N. S.n.c. di Uscidda Agostina & Co. Via Nonnis, 41 Nuoro	Servizio sperimentale di resocontazione consiliare stenotipica on line delle sedute del Comitato portuale	979,20
1.1.3.37	2010 970 1		Fornitura stelle di natale	500,00
1.1.3.37	2010 1072 1	Cartaria VAL.DY. S.r.l. Viale Umberto Ticca, 17/19 Cagliari	Acquisto cancelleria per uffici dell'Ente	3.284,31
Totale Capitolo :				6.012,61
1.1.3.38	2010 902 1	Trade News S.r.l. Via XXIX novembre, 1847, snc Cagliari	Impegno per acquisto quotidiani nazionali e regionali	2.000,00
1.1.3.38	2010 934 1	Wolters Kluwer Italia Professionale S.p.A. Via M.Ilo Pilsudski, 124 Roma	Abbonamento annuale on line Sistema Leggi d'Italia	4.042,32
1.1.3.38	2010 1074 1	Edicola Margherita Spano Via P. Umberto	Fornitura quotidiani per la segreteria dell'Ente	3.500,00

XVI LEGISLATURA – DISEGNI DI LEGGE E RELAZIONI - DOCUMENTI

Autorità Portuale Olbia e Golfo Aranci

Residui Passivi

Capitolo	Impegno	Creditore	Motivazione del debito dell'istituto	Somma
OLBIA				
Totale Capitolo :				9.542,32
1.1.3.40	2009 508 1	Tipografia LA NEBIOLINA S.r.l. dei F.lli Deiana Via Solari, 20 OLBIA	Realizzazione di n. 30 cartelle in stampa digitale formato A3	192,00
1.1.3.40	2010 172 1	Xerox Italia Rental Service S.r.l. Via Medici del Vascello, 26-3a MILANO	Canone annuale noleggio fotocopiatore installato al secondo piano della stazione marittima di Olbia	415,73
1.1.3.40	2010 347 1	Copymaint S.n.c. di Cacopardo A. & C. Via M. Bassi, 11 Olbia	Acquisto barriera scrivania ufficio demanio	187,20
1.1.3.40	2010 567 1		Contratto di manutenzione ordinaria fotocopiatori presso gli uffici dell'Ente	1.188,00
1.1.3.40	2010 604 1		security - Ispezione dell'impianto radiogeno installato presso la stazione marittima di Olbia	599,04
1.1.3.40	2010 795 1	Maggioli S.p.a. Via del Carpino, 8 SANTARCANGELO DI ROMAGNA	Abbonamento mensile appalti e contratti	144,00
1.1.3.40	2010 817 1	EffeGi Elettro Termo Tecnica Snc Via Antonelli, 6 OLBIA	Acquisto deflettore aria per ufficio Dirigente area istituzionale	180,00
1.1.3.40	2010 828 1		Spedizione n. 3 plichi a mezzo corriere, presso i ministeri vigilanti, contenenti atti del Comitato Portuale soggetti ad approvazione	30,00
1.1.3.40	2010 842 1	SW Project Informatica S.r.l. Via Bartolo da Sassoferrato n. 2 Ancona	Trascodifica degli archivi contabili e fornitura nuove licenze operative compatibili con il sistema Windows server 2008	3.120,00
1.1.3.40	2010 906 1	Olbia Neon di Troiani Ermanno & C. s.n.c. Zona Industriale st. 6 Via Corea n. 52 Olbia	Fornitura targhe in plexiglass per area istituzionale	216,00
1.1.3.40	2010 913 1	INAZ S.r.l. Viale Monza, 268 MILANO	Assistenza operativa 25 ore programma paghe	1.821,60
1.1.3.40	2010 952 1	Libreria Giuridica srl Via Galvani, n. 42 Olbia	Acquisto manuali operativi per l'Area Istituzionale	178,00
1.1.3.40	2010 969 1	Tipografia Sotgiu Zona Industriale OLBIA	Acquisto carta intestata	1.080,00
1.1.3.40	2010 1100 1	Cersap S.r.l. Viale America, 11 ROMA	Rimborso spese vive docenti corso di formazione	9.000,00
1.1.3.40	2010 1101 1	Euromedia S.r.l. Produzioni multimediali P.le Besco 3/A Terni	Assistenza sito istituzionale dell'Ente	2.700,00
1.1.3.40	2010 1160 1	Xerox Italia Rental Service S.r.l. Via Medici del Vascello, 26-3a MILANO	Impegno canone noleggio fotocopiatore mese di dicembre 2010	138,58
Totale Capitolo :				21.190,15
1.1.3.43	2010 791 1	Rasenti materiali da costruzione S.r.l. Viale Aldo Moro, 507 Olbia	Fornitura di materiale antinfortunistico per gli addetti dell'ufficio tecnico della sede di Olbia e Porto Torres	700,80
Totale Capitolo :				700,80
1.1.3.46	2010 953 1		Acquisto orologio per Segretario Generale in dipendenza del collocamento a riposo	1.500,00
1.1.3.46	2010 1015 1	Ristorante Isola Bianca di Azara Lucia Viale Isola Bianca Olbia	Pranzo del Presidente con i coordinatori dei consulenti del PRP di Olbia	144,00
Totale Capitolo :				1.644,00
1.1.3.47	2009 262 1	Avv. Gabriella Marogna via Stintino n. 6 Sassari	Rappresentanza legale davanti al giudice di pace	2.400,00
Totale Capitolo :				2.400,00
1.2.1.10	2009 68 1	Creditori diversi	Porto Torres - Lavori di ristrutturazione dell'edificio posto in corrispondenza del varco di ingresso del molo A.S.I.	4.419,67
1.2.1.10	2009 146 1	Light System S.r.l. Zona Industriale Valledoria Loc. Spina Santa VALLEDORIA	Impegno provvisorio per servizio di tenuta in esercizio degli impianti elettrici di illuminazione P.to Torres - esercizio Apr./Dic.2009	6.929,14
1.2.1.10	2009 443 1	Comune di Golfo Aranci Via Libertà, 74 Golfo Aranci	Porto di Golfo Aranci Contributo per l'epietamento del servizio di polizia municipale nella stagione estiva 2009	30.000,00

XVI LEGISLATURA – DISEGNI DI LEGGE E RELAZIONI - DOCUMENTI

Autorità Portuale Olbia e Golfo Aranci

Residui Passivi

Capitolo	Impegno	Creditore	Motivazione del debito dell'Istituto	Somma
1.2.1.10	2009 576 1	Sergnesi Ettore Via Gennargentu, 10 Olbia	Smontaggio e montaggio mobili ufficio Dirigente. Trasporto arredi e varie presso uffici Cines.	360,00
1.2.1.10	2010 5 1	Axus Italiana S.r.l. Via Cesare Giulio Viola, 74 ROMA	security -Canone noleggio auto Audi A4 targata DW352DL - Anno 2010	1.410,16
1.2.1.10	2010 148 1	COOPSERVICE S. Coop.p.A. Via G. Buoizzi, 2 CAVRIAGO	security - Servizio vigilanza portuale anno 2010	916.012,48
1.2.1.10	2010 164 1	Light System S.r.l. Zona Industriale Valledoria Loc. Spina Santa VALLEDORIA	Porto Torres - Proroga servizio e lavori di tenuta in esercizio degli impianti portuali - periodo gennaio/agosto 2010	301,86
1.2.1.10	2010 219 1	Comune di Golfo Aranci Via Libertà, 74 Golfo Aranci	security - Contributo per assunzione a tempo determinato di vigili urbani stagionali utili a migliorare la sicurezza e l'ordine della circolazione stradale - Anno 2010	30.000,00
1.2.1.10	2010 234 1	Taras Quirico S.r.l. Via Predda Niedda, I/A Zona ind. sett. 7 Olbia	Porti di Olbia e Golfo Aranci - Servizio di gestione e manutenzione degli impianti elettrici e di illuminazione portuale - quota servizio anno 2010	12.719,67
1.2.1.10	2010 235 1	Creditori diversi	Porti di Olbia e Golfo Aranci - Servizio di gestione e manutenzione degli impianti elettrici e di illuminazione portuale - Somma a disposizione dell'A.P. anno 2010	25.000,00
1.2.1.10	2010 516 1	SEBACH S.r.l. Via Fiorentina, 109 CERTALDO	Porto Torres - Noleggio servizi igienici, chimici amovibili - periodo dal 27/06/2010 al 31/12/2010	9.846,90
1.2.1.10	2010 558 1	Pragma 2 S.n.c. di Augusto Navone & C. S.n.c. Via Gabriele D'Annunzio, 100 Olbia	Predisposizione del DUVRI - Documento unico di valutazione dei rischi da interferenza	1.800,00
1.2.1.10	2010 782 1	Costa Service di Iolanda Fasolino Via dei Caduti, 1 Vicolo C. GOLFO ARANCI	Porto di Golfo Aranci - Servizio di pulizia della sala d'attesa della stazione marittima. proroga sino al 31/01/2011	14.459,99
1.2.1.10	2010 904 1		Porti di Olbia e Golfo Aranci - Servizio di noleggio di oggetti luminosi da installare nel periodo natalizio	22.560,00
1.2.1.10	2010 905 1	Taras Quirico S.r.l. Via Predda Niedda, I/A Zona ind. sett. 7 Olbia	Porti di Olbia e Golfo Aranci - Servizio di installazione e manutenzione illuminazione natalizia	12.000,00
1.2.1.10	2010 939 1	Light System S.r.l. Zona Industriale Valledoria Loc. Spina Santa VALLEDORIA	Porto di Porto Torres - Proroga Servizio di tenuta in esercizio degli impianti portuali con scadenza 31/12/2010	53.664,64
1.2.1.10	2010 971 1	Creditori diversi	Compenso Geom.Cardaio Claudio membro commissione revisione atti aree demaniali.	10.000,00
1.2.1.10	2010 1009 1		Porto di Porto Torres - Fornitura e posa in opera di luminarie natalizie - Importo lavori + Iva	45.950,33
1.2.1.10	2010 1010 1		Porto di Porto Torres - Fornitura e posa in opera luminarie natalizie - Imprevisti	2.841,62
1.2.1.10	2010 1011 1		Porto di Porto Torres-Fornitura e posa in opera di luminarie - Ribasso d'asta	1.208,05
1.2.1.10	2010 1041 1	Vetzeria F.lli Ruzzeddu Snc Via Balai, 37 PORTO TORRES	Porto di Porto Torres - Sostituzione vetro presso gli uffici di Porto torres	81,90
1.2.1.10	2010 1063 1	Enel Energia S.p.a. Viale Regina Margherita, 125 ROMA	Spese relative alla fornitura di energia elettrica nei porti di Olbia, Golfo Aranci e Porto Torres	25.960,49
1.2.1.10	2010 1106 1	Creditori diversi	Servizio di vigilanza degli impianti portuali e servizio di controllo di sicurezza passeggeri in partenza dai porti di olbia, Golfo Aranci e Porto Torres - Spese di pubblicazione bando di gara	10.000,00
1.2.1.10	2010 1107 1	Autorità per la vigilanza sui contratti pubblici Via di Ripetta, 246 Roma	Servizio di vigilanza degli impianti portuali e servizio di controllo di sicurezza passeggeri in partenza dai porti di olbia, Golfo Aranci e Porto Torres - Contributo Aut. Vigilanza	500,00
1.2.1.10	2010 1136 1	Creditori diversi	Porto Torres - Servizio di pulizia, spazzatura, raccolta e gestione dei rifiuti urbani - biennio 2011-2012 - Spese generali	9.600,00
1.2.1.10	2010 1137 1	Autorità per la vigilanza sui contratti pubblici Via di Ripetta, 246 Roma	Porto Torres - Servizio di pulizia, spazzatura, raccolta e gestione dei rifiuti urbani - biennio 2011-2012 - Contributo AVCP	250,00
1.2.1.10	2010 1161 1	Enel Energia S.p.a. Viale Regina Margherita,	Porto Torres - Impegno per consumi energia elettrica portuale	250.000,00

XVI LEGISLATURA – DISEGNI DI LEGGE E RELAZIONI - DOCUMENTI

Autorità Portuale Olbia e Golfo Aranci

Residui Passivi

Capitolo	Impegno	Creditore	Motivazione del debito dell'istituto	Summa
		125 ROMA	biennio 2009/2010	
Totale Capitolo :				1.497.876,90
1.2.1.11	2008 3 2		Porti di Olbia e G.A. - servizio di pulizia e spazzatura e disinfezione giornaliera delle aree demaniali marittime portuali - biennio 2008/09 - Impegno per servizio di pulizia - imprevisti	23.296,04
1.2.1.11	2008 3 3		Porti di Olbia e G.A. - servizio di pulizia e spazzatura e disinfezione giornaliera delle aree demaniali marittime portuali - biennio 2008/09 - Impegno per servizio di pulizia - spese per commissione di gara e pubblicità -	10.275,86
1.2.1.11	2009 76 1	Creditori diversi	Servizi e lavori di manutenzione degli spazi verdi e impianti di irrigazione nei porti di Olbia e Golfo Aranci - anno 2009	23.927,74
1.2.1.11	2009 145 1	Verde Vita S.r.l. - Gestione Rifiuti - Bonifiche Ambientali S.S. (Sassari-Fertilia) Km 2 SASSARI	SERVIZIO DI PULIZIA, SPAZZATURA, INNAFFIAMENTO E DISINFEZIONE GIORNAL, AREE DEMANIALI PORTO TORRES	10.594,61
1.2.1.11	2010 16 1	Creditori diversi	Porti di Olbia e Golfo Aranci - Servizio di pulizia, spazzatura e disinfezione giornaliera delle aree demaniali marittime portuali - Somme a disposizione A.P.	176.320,74
1.2.1.11	2010 88 1	Creditori diversi	Porti di Olbia e Golfo Aranci - Servizio di pulizia, spazzatura e disinfezione giornaliera delle aree demaniali marittime e portuali biennio 2010/2011 - Importo lavori anno 2010	13.262,52
1.2.1.11	2010 138 1	Creditori diversi	Porti di Olbia e Golfo Aranci - Servizio di manutenzione degli spazi verdi e impianti di irrigazione - anno 2010 - Importo lavori a base d'appalto	27.222,15
1.2.1.11	2010 139 1	Creditori diversi	Porti di Olbia e Golfo Aranci - Servizio di manutenzione degli spazi verdi e impianti di irrigazione - anno 2010 - Somme a disposizione dell'A.P.	9.502,66
1.2.1.11	2010 723 1		Porto di Porto Torres - Manutenzione impianti antincendio	9.600,00
1.2.1.11	2010 938 1	Verde Vita S.r.l. - Gestione Rifiuti - Bonifiche Ambientali S.S. (Sassari-Fertilia) Km 2 SASSARI	Porto di Porto Torres - Proroga servizio di pulizia, spazzatura, innaffiamento e disinfezione giornaliera delle aree portuali con scadenza 31/12/2010	25.778,32
Totale Capitolo :				329.780,64
1.2.2.20	2007 307 1	Facoltà di Economia dell'Università degli Studi di Sassari Loc. Serra Secca Sassari	Borsa di studio anno 2007 a favore di studenti meritevoli del corso di Economia ed Imprese del Turismo con sede a Olbia	3.000,00
1.2.2.20	2007 643 1		Contributo per la realizzazione del Master II° livello "Internazionalizzazione della nautica da diporto e turismo diportistico"	20.000,00
1.2.2.20	2008 183 1	Facoltà di Economia dell'Università degli Studi di Sassari Loc. Serra Secca Sassari	Borsa di studio anno accademico 2007/2008 agli studenti meritevoli del corso di Economia del Turismo di Olbia	3.000,00
1.2.2.20	2009 759 1	La Serigraf Sas di S. vacca & C. Z.I. - Via Galvani, 20 - Selargius	Impegno per acquisto di gadget promozionali riportanti il logo dell'Autorità portuale	252,30
1.2.2.20	2010 427 1	Nautica Assistance di Alberto Cadeddu Via Seychelles, 1 OLBIA	Acquisto T-Shirt personalizzate con il logo dell'Autorità portuale	120,00
1.2.2.20	2010 911 1	Tipografia LA NEBIOLINA S.r.l. dei F.lli Deiana Via Solari, 20 OLBIA	Acquisto biglietti di Natale	1.944,00
1.2.2.20	2010 1008 1	Cantina sociale del vermentino Soc. Coop. a r.l. Via San Paolo, 1 Monti	Acquisto confezioni di vino	11.911,56
1.2.2.20	2010 1014 1	Equipe Sas di Pirina OLBIA	Acquisto cesti di Natale	3.240,00
Totale Capitolo :				43.467,86
1.2.2.21	2008 538 1	Facoltà di Economia dell'Università degli Studi di Sassari Loc. Serra Secca Sassari	Impegno per realizzazione di un master universitario in "Economia, politiche e diritto del mare - Sea Master"	10.000,00
1.2.2.21	2010 784 1		Impegno per pubblicazione rivista Crociere	3.000,00
1.2.2.21	2010 785 1		Impegno per pubblicazione rivista Seatrade Cruise review	4.800,00
1.2.2.21	2010 854 1	All Me Connection S.r.l. Sede operativa Via Nanni, 27 OLBIA	Impegno per realizzazione e stampa Brochure	12.624,00

XVI LEGISLATURA – DISEGNI DI LEGGE E RELAZIONI - DOCUMENTI

Autorità Portuale Olbia e Golfo Aranci

Residui Passivi

Capitolo	Impegno	Creditore	Motivazione del debito dell'istituto	Somma
1.2.2.21	2010 909 1		Spedizioni Gadget a Cannes	489,79
1.2.2.21	2010 1045 1	Graphis Studio Srl Via M. Busnengo, 10/a Civitavecchia	Allestimento stand dell'Autorità portuale in occasione della fiera Med Cruise a Cannes	8.520,00
1.2.2.21	2010 1046 1	MED Cruise Moll de Barcelona BARCELONA	Costi allestimento del padiglione della fiera Sea Trade Med Cruise a Cannes	1.179,00
Totale Capitolo :				40.612,79
1.2.6.60	2010 1124 1	Studio Legale e Tributario Ambrogio - Picciaredda Associazione professionale Via Panama, 95 Roma	Incarico per ricorso in appello Agenzia delle entrate esercizio 2001	24.000,00
1.2.6.60	2010 1170 1	Studio Legale e Tributario Ambrogio - Picciaredda Associazione professionale Via Panama, 95 Roma	Incarico per ricorso in appello Agenzia delle entrate esercizio 2002	18.045,79
1.2.6.60	2010 1171 1	Studio Legale e Tributario Ambrogio - Picciaredda Associazione professionale Via Panama, 95 Roma	Incarico per ricorso in appello Agenzia delle entrate esercizio 2003	18.045,80
1.2.6.60	2010 1172 1	Studio Legale e Tributario Ambrogio - Picciaredda Associazione professionale Via Panama, 95 Roma	Incarico per ricorso in appello Agenzia delle entrate esercizio 2004	18.045,80
1.2.6.60	2010 1173 1	Studio Legale e Tributario Ambrogio - Picciaredda Associazione professionale Via Panama, 95 Roma	Incarico per ricorso in appello Agenzia delle entrate esercizio 2005	18.045,80
1.2.6.60	2010 1174 1	Studio Legale e Tributario Ambrogio - Picciaredda Associazione professionale Via Panama, 95 Roma	Incarico per giudizio pendente dinanzi al tribunale di olbia, in opposizione alla cartella di pagamento n. 102/2010 00466768 91 emessa dal Comune di Golfo Aranci per canoni idrici anni 2005, 2008 e 2009	10.800,00
1.2.6.60	2010 1175 1	Studio Legale e Tributario Ambrogio - Picciaredda Associazione professionale Via Panama, 95 Roma	Incarico per giudizio pendente dinanzi al tribunale di olbia, in opposizione alla cartella di pagamento n. 102/2009 00239221 39 emessa dal Comune di Golfo Aranci per canoni idrici anni 2002, 2003 e 2004	12.492,00
Totale Capitolo :				119.475,19
1.2.6.62	2010 892 1	Creditori diversi	Progetto semplice P.ImEX e progetto strategico - Esecuzione del protocollo di intesa tra Comune di Olbia e Autorità portuale - Spese varie per il personale	23.173,11
1.2.6.62	2010 893 1	Creditori diversi	Progetto semplice P.ImEX e progetto strategico - Esecuzione del protocollo di intesa tra Comune di Olbia e Autorità portuale - Costi per la formazione del personale	5.000,00
1.2.6.62	2010 894 1	Creditori diversi	Progetto semplice P.ImEX e progetto strategico - Esecuzione del protocollo di intesa tra Comune di Olbia e Autorità portuale - Costi per copie, pubblicità, ect	2.000,00
1.2.6.62	2010 895 1	Creditori diversi	Progetto semplice P.ImEX e progetto strategico - Esecuzione del protocollo di intesa tra Comune di Olbia e Autorità portuale - Spese per software e hardware	20.000,00
1.2.6.62	2010 896 1	Creditori diversi	Progetto semplice P.ImEX e progetto strategico - Esecuzione del protocollo di intesa tra Comune di Olbia e Autorità portuale	8.000,00
Totale Capitolo :				58.173,11
1.4.2.20	2010 957 1	Dipendenti Autorità Portuale	Trattamento fine rapporto periodo 01/12/2010 - 31/12/2010 Dip. Spanu Sara	122,00
1.4.2.20	2010 1062 1	Previndai - Fondo Pensione via Palermo n. 8 Roma	Previndai - Fondo Pensione 4° trimestre 2010 (Comunicazione ordinante beneficiario 08611162/2859556/20104)	3.302,42
1.4.2.20	2010 1091 1	Dipendenti Autorità Portuale	T.F.R. Segretario Generale per fine mandato	20.718,09
Totale Capitolo :				24.142,51
2.1.1.10	2002 753 1	Dipendenti - S.I.I.T. Cagliari	Porto di Olbia "lavori di sistemazione area portuale e barriere nj" art. 18	744,73
2.1.1.10	2002 755 1	Dipendenti - S.I.I.T. Cagliari	Porto di G.A. "lavori di manutenzione edificio ex stazione ferroviaria" art. 18	472,58
2.1.1.10	2002 756 1	Dipendenti - S.I.I.T. Cagliari	Porto di G.A. "lavori di consolidamento delle pareti dei canali	3.086,37

XVI LEGISLATURA – DISEGNI DI LEGGE E RELAZIONI - DOCUMENTI

Autorità Portuale Olbia e Golfo Aranci

Residui Passivi

Capitolo	Impegno	Creditore	Motivazione del debito dell'istituto	Somma
			fugatori" art. 18	
2.1.1.10	2002 759 1	Dipendenti - S.I.I.T. Cagliari	Porto di G.A. "esecuzione sondaggi geognostici" art. 18	297,68
2.1.1.10	2002 762 1	Dipendenti - S.I.I.T. Cagliari	Porto di G.A. " adeguamento impianti segnalamenti marittimi" art. 18	145,33
2.1.1.10	2004 70 1	Creditori diversi	Impegno per security portuale	2.203.128,48
2.1.1.10	2004 112 1	P.AUL. Immobiliare S.r.l. del Geom. Massimo Pin Via A. Di Cambio, 18 OLBIA	Porto di Olbia "Realizzazione attracco n. 9 a sud del pontile Isola Bianca"	651.989,37
2.1.1.10	2005 497 1	Creditori diversi	Redazione Piano Regolatore Portuale	2.063.891,01
2.1.1.10	2006 720 1	FACTORIT SPA per conto Impresa Pietro Cidonio S.p.a. Viale Mazzini n. 88 ROMA	Porto di Olbia - lavori di realizzazione degli attracchi n. 1 e 2 a nord del pontile Isola Bianca - importo complessivo dei lavori eseguiti (comprensivo degli o	1.161.733,06
2.1.1.10	2008 443 1	Creditori diversi	Porto di Golfo Aranci - Impegno per lavori di realizzazione del Prolungamento del Pontile Est - Porto di Golfo Aranci-Impegno per realizzazione prolungamento pontile Est	2.345.623,92
2.1.1.10	2008 537 1	Creditori diversi	Integrazione impegno relativo a quadro economico servizio security	400.000,00
2.1.1.10	2009 635 1	Creditori diversi	Lavori di "Approfondimento dell'escavo dei nuovi attracchi n. 1 e n. 2 a nord del pontile Isola Bianca da quota -8,00 m a -10,00 m sotto l.m.m." - Totale quadro economico	1.813.316,95
2.1.1.10	2010 133 1	Creditori diversi	security - Porto Torres - Realizzazione nuovo impianto di videosorveglianza - Area sterile Banchina Alti Fondali - Importo lavori a base d'appalto+ Iva	19.430,53
2.1.1.10	2010 134 1	Creditori diversi	security - Porto Torres - Realizzazione nuovo impianto di videosorveglianza - Area sterile Banchina Alti Fondali - Somme a disposizione dell'A.P.	4.118,76
2.1.1.10	2010 140 1	Creditori diversi	security - Porto Torres - Molo di Levante bacino commerciale - Lavori di realizzazione di nuova recinzione in new jersey e grigliato modulare - Importo lavori a base d'appalto + Iva	9.494,26
2.1.1.10	2010 348 1	Creditori diversi	security - Porto Torres - Realizzazione nuovi confini portuali del porto industriale - Importo lavori + Iva	1.218,93
2.1.1.10	2010 349 1	Creditori diversi	security - Porto Torres - Realizzazione nuovi confini portuali del porto industriale - Somme a disposizione A.P.	6.213,11
2.1.1.10	2010 351 1		Porto Torres - Realizzazione stazione meteo e impiantistica speciale per trasmissione/ricezione dati	239,44
2.1.1.10	2010 367 1	Creditori diversi	Progettazione ed esecuzione dei lavori di realizzazione della nuova sede dell'Autorità portuale di Olbia e Golfo Aranci - Somme a disposizione	1.248.786,97
2.1.1.10	2010 368 1	Creditori diversi	Progettazione ed esecuzione lavori per la realizzazione della nuova sede dell'Autorità portuale di Olbia e Golfo Aranci - Importo lavori	2.382.611,40
2.1.1.10	2010 524 1	Creditori diversi	Integrazione impegno lavori di realizzazione dei nuovi attracchi n. 1 e 2 - Rimodulazione quadro economico	32.760,00
2.1.1.10	2010 720 1	THIENE Società di Costruttori S.r.l. Via dell'Artigianato 2 LONGARE	Porto di Olbia - Lavori di realizzazione degli stalli di sosta mezzi pubblici per l'adeguamento della viabilità alle aree destinate alla realizzazione della nuova sede dell'Autorità portuale di Olbia e Golfo Aranci.	40.000,00
2.1.1.10	2010 1125 1	Creditori diversi	Porto di Olbia Isola Bianca - Realizzazione della rete idrica antincendio del porto - Importo lavori	1.141.694,63
2.1.1.10	2010 1126 1	Creditori diversi	Porto di Olbia Isola Bianca - Realizzazione della rete idrica antincendio del porto - Oneri di sicurezza non soggetti a ribasso	28.542,37
2.1.1.10	2010 1127 1	Creditori diversi	Porto di Olbia Isola Bianca - Realizzazione della rete idrica antincendio del porto - Imprevisti	11.080,27
2.1.1.10	2010 1128 1	Creditori diversi	Porto di Olbia Isola Bianca - Realizzazione della rete idrica antincendio del porto - Incentivo art. 92	23.404,74
2.1.1.10	2010 1129 1	Creditori diversi	Porto di Olbia Isola Bianca - Realizzazione della rete idrica antincendio del porto - Spese art. 17, comma 1 - lett. B, punto 7, D.P.R. 554/99	3.000,00
2.1.1.10	2010 1130 1	Creditori diversi	Porto di Olbia Isola Bianca - Realizzazione della rete idrica antincendio del porto - Accordi bonari	34.250,84
2.1.1.10	2010 1131 1	Creditori diversi	Porto di Olbia Isola Bianca - Realizzazione della rete idrica antincendio del porto - Attività di consulenza	24.000,00

XVI LEGISLATURA – DISEGNI DI LEGGE E RELAZIONI - DOCUMENTI

Autorità Portuale Olbia e Golfo Aranci

Residui Passivi

Capitolo	Impegno	Creditore	Motivazione del debito dell'istituto	Somma
2.1.1.10	2010 1132 1	Creditori diversi	Porto di Olbia Isola Bianca - Realizzazione della rete idrica antincendio del porto - Spese per pubblicità e opere artistiche	27.000,00
2.1.1.10	2010 1133 1	Creditori diversi	Porto di Olbia Isola Bianca - Realizzazione della rete idrica antincendio del porto - Spese per art. 17, comma 1, lett. B, punto 11, D.P.R. 554/99	4.500,00
2.1.1.10	2010 1134 1	Autorità per la vigilanza sui contratti pubblici Via di Ripetta, 246 Roma	Porto di Olbia Isola Bianca - Realizzazione della rete idrica antincendio del porto - Contributo Autorità di vigilanza	500,00
2.1.1.10	2010 1135 1	Creditori diversi	Porto di Olbia Isola Bianca - Realizzazione della rete idrica antincendio del porto - Allacciamento ai pubblici servizi	3.000,00
2.1.1.10	2010 1138 1	Creditori diversi	Porto di Porto Torres - Collegamento linea ferroviaria al porto Industriale banchina ASI-3 - Lavori a misura	907.672,27
2.1.1.10	2010 1139 1	Creditori diversi	Porto di Porto Torres - Collegamento linea ferroviaria al porto Industriale banchina ASI-3 - Lavori a corpo	2.597.877,97
2.1.1.10	2010 1140 1	Creditori diversi	Porto di Porto Torres - Collegamento linea ferroviaria al porto Industriale banchina ASI-3 - Compenso per progettazione esecutiva	72.247,94
2.1.1.10	2010 1141 1	Creditori diversi	Porto di Porto Torres - Collegamento linea ferroviaria al porto Industriale banchina ASI-3 - Oneri per la sicurezza	87.638,76
2.1.1.10	2010 1142 1	Creditori diversi	Porto di Porto Torres - Collegamento linea ferroviaria al porto Industriale banchina ASI-3 - Impianti tecnologici di segnalamento	60.000,00
2.1.1.10	2010 1143 1	Creditori diversi	Porto di Porto Torres - Collegamento linea ferroviaria al porto Industriale banchina ASI-3 - Imprevisti	183.856,00
2.1.1.10	2010 1144 1	Creditori diversi	Porto di Porto Torres - Collegamento linea ferroviaria al porto Industriale banchina ASI-3 - Accordi bonari	72.542,00
2.1.1.10	2010 1145 1	Creditori diversi	Porto di Porto Torres - Collegamento linea ferroviaria al porto Industriale banchina ASI-3 - Pubblicità, appalto e opere artistiche	15.000,00
2.1.1.10	2010 1146 1	Creditori diversi	Porto di Porto Torres - Collegamento linea ferroviaria al porto Industriale banchina ASI-3 - Per consulenza in fase di progettazione	30.000,00
2.1.1.10	2010 1147 1	Creditori diversi	Porto di Porto Torres - Collegamento linea ferroviaria al porto Industriale banchina ASI-3 - Incentivo art. 92	72.542,00
2.1.1.10	2010 1148 1	Creditori diversi	Porto di Porto Torres - Collegamento linea ferroviaria al porto Industriale banchina ASI-3 - Spese art. 17 D.P.R. 554/99	3.000,00
2.1.1.10	2010 1149 1	Creditori diversi	Porto di Porto Torres - Collegamento linea ferroviaria al porto Industriale banchina ASI-3 - Accertamenti ed indagini	100.000,00
2.1.1.10	2010 1150 1	Creditori diversi	Porto di Porto Torres - Collegamento linea ferroviaria al porto Industriale banchina ASI-3 - Coordinamento per la sicurezza in progettazione	11.694,31
2.1.1.10	2010 1151 1	Creditori diversi	Porto di Porto Torres - Collegamento linea ferroviaria al porto Industriale banchina ASI-3 - Collaudo tecnico amministrativo e statico	80.000,00
2.1.1.10	2010 1152 1	Creditori diversi	Porto di Porto Torres - Collegamento linea ferroviaria al porto Industriale banchina ASI-3 - Iva sui lavori nella zona consortile	90.767,22
2.1.1.10	2010 1153 1	Creditori diversi	Porto di Porto Torres - Collegamento linea ferroviaria al porto Industriale banchina ASI-3 -Iva su progettazione esecutiva	14.449,59
2.1.1.10	2010 1154 1	Creditori diversi	Porto di Porto Torres - Collegamento linea ferroviaria al porto Industriale banchina ASI-3 - Iva su consulenze e collaudi	24.338,86
2.1.1.10	2010 1155 1	Creditori diversi	Porto di Porto Torres - Collegamento linea ferroviaria al porto Industriale banchina ASI-3 - contributi inarcassa	3.878,45
Totale Capitolo :				20.117.781,10
2.1.1.11	2007 1473 1	Creditori diversi	Porto di Golfo Aranci - lavori di sistemazione del porto pescherecci -	9.999,50
2.1.1.11	2008 397 1	D.M.A. Segnaletica Stradale di Carzedda Martina Donatella Loc. Lu Naracu Arzachena	Impegno per ripristino della segnaletica orizzontale nel Porto Cocciani - Ripristino della segnaletica orizzontale nel Porto Cocciani	104,78
2.1.1.11	2009 7 1	THIENE Società di Costruttori S.r.l. Via dell'Artigianato 2 LONGARE	Porto Torres - Lavori di ripristino cedimento banchina alti fondali - Porto Torres - Lavori di ripristino cedimento banchina alti fondali	4.184,30
2.1.1.11	2009 592 1	Light System S.r.l. Zona Industriale Valledoria Loc. Spina Santa VALLEDORIA	Porto Torres - Adeguamento e messa in sicurezza degli impianti di illuminazione del porto	5.465,69

XVI LEGISLATURA – DISEGNI DI LEGGE E RELAZIONI - DOCUMENTI

Autorità Portuale Olbia e Golfo Aranci

Residui Passivi

Capitolo	Impegno	Creditore	Motivazione del debito dell'istituto	Somma
2.1.1.11	2009 657 1	Spiga Giuseppe e Figli snc PORTO TORRES	Porto Torres - Accosto ponente 3 - Fornitura e messa in opera di binario a tre vie per cancello area sterile	1.140,00
2.1.1.11	2009 658 1	Spiga Giuseppe e Figli snc PORTO TORRES	Porto Torres - Accosto Ponente 1-2-3 - Fornitura e messa in opera di n. 9 scale di emergenza.	1.740,00
2.1.1.11	2009 817 1	Creditori diversi	Porti di Olbia e Golfo Aranci - Servizio di gestione e manutenzione impianti elettrici e di illuminazione portuale biennio 2010-2011. Spese per procedure di gara	5.480,85
2.1.1.11	2010 162 1		Porto Torres - Lavori di potenziamento impianto di illuminazione nuovi moli di Ponente	195,00
2.1.1.11	2010 163 1		Porto Torres - Manutenzione straordinaria stradale in ambito portuale	175,00
2.1.1.11	2010 185 1		Porto di Olbia - Cala Cocciani - Lavori di realizzazione di un sistema di ormeggio con tiro massimo di 75 ton - Somme a disposizione dell' A.P.	19.000,00
2.1.1.11	2010 233 1	Creditori diversi	Porto di Olbia - Lavori di manutenzione straordinaria della strada di accesso al molo Brin - Somme a disposizione dell' A.P.	3.521,56
2.1.1.11	2010 431 1	THIENE Società di Costruttori S.r.l. Via dell' Artigianato 2 LONGARE	Porto di Golfo Aranci - Lavori di chiusura area sterile con recinzione tipo grigliato esistente - Somme a disposizione dell' A.P	10.957,54
2.1.1.11	2010 446 1	Taras Quirico S.r.l. Via Predda Niedda, 1/A Zona ind. sett. 7 Olbia	security - Porti di Olbia e Golfo Aranci - Manutenzione straordinaria delle sbarre e delle cancellate poste nei varchi di accesso in area sterile	3.700,00
2.1.1.11	2010 473 1		security - Porto di Olbia Isola Bianca - Lavori di realizzazione di una copertura metallica nel varco security n. 2 - Somme a disposizione A.P.	276,74
2.1.1.11	2010 621 1		Porto di Porto Torres - Lavori di rimozione, conferimento e smaltimento dei parabordi esistenti, fornitura e posa in opera di nuovi parabordi. Importo Lavori	483.313,00
2.1.1.11	2010 622 1		Porto di Porto Torres - Lavori di rimozione, conferimento e smaltimento dei parabordi esistenti, fornitura e posa in opera di nuovi parabordi. Somme a disposizione	38.031,91
2.1.1.11	2010 725 1		Porto di Porto Torres - Adeguamento impianto antincendio con inserimento sirena e lampeggiante esterno	1.999,20
2.1.1.11	2010 756 1	Edil 2000 Snc di Atzori Gianfranco & Piemonte Marco Via Tintoretto n. 1 OLBIA	Porti di Olbia - Isola Bianca e Cocciani - Lavori urgenti di riparazione caditoie stradali ed eliminazione parti metalliche pericolose	2.640,00
2.1.1.11	2010 759 1	Creditori diversi	Porto di Olbia - Viale Isola Bianca - riparazione panchine	920,06
2.1.1.11	2010 814 1		Porto di Olbia - Lavori di disinquinamento da idrocarburi in ambito portuale, verificatosi in data 11/07/2010, nello specchio acqueo antistante il molo n. 1	2.880,00
2.1.1.11	2010 912 1	THIENE Società di Costruttori S.r.l. Via dell' Artigianato 2 LONGARE	Porto di Golfo Aranci - Lavori di posizionamento dissuasori fronte capitaneria di Porto	5.200,00
2.1.1.11	2010 929 1	Taras Quirico S.r.l. Via Predda Niedda, 1/A Zona ind. sett. 7 Olbia	Golfo Aranci - Intervento urgente di riparazione guaina bituminosa copertura stazione marittima	1.200,00
2.1.1.11	2010 940 1	Creditori diversi	Porto di Porto Torres - Lavori per la nuova area sterile Banchina teleferica e adeguamento area sterile banchina Dogana-Segni - Importo lavori	193.239,33
2.1.1.11	2010 941 1	Creditori diversi	Porto di Porto Torres - Lavori per la nuova area sterile Banchina teleferica e adeguamento area sterile banchina Dogana-Segni - Iva su lavori	38.647,87
2.1.1.11	2010 942 1	Creditori diversi	Porto di Porto Torres - Lavori per la nuova area sterile Banchina teleferica e adeguamento area sterile banchina Dogana-Segni - Imprevisti	9.661,96
2.1.1.11	2010 943 1	Creditori diversi	Porto di Porto Torres - Lavori per la nuova area sterile Banchina teleferica e adeguamento area sterile banchina Dogana-Segni - Spese pubblicità, copie, commissione di gara	4.436,05
2.1.1.11	2010 944 1	Creditori diversi	Porto di Porto Torres - Lavori per la nuova area sterile Banchina teleferica e adeguamento area sterile banchina Dogana-Segni - Incentivo art. 92	3.864,79
2.1.1.11	2010 945 1	Creditori diversi	Porto di Porto Torres - Lavori per la nuova area sterile Banchina teleferica e adeguamento area sterile banchina Dogana-Segni -	150,00

XVI LEGISLATURA – DISEGNI DI LEGGE E RELAZIONI - DOCUMENTI

Autorità Portuale Olbia e Golfo Aranci

Residui Passivi

Capitolo	Impegno	Creditore	Motivazione del debito dell'istituto	Somma
			Contributo aut. vigilanza	
2.1.1.11	2010 946 1	Creditori diversi	Porto di Porto Torres - Completamento sottoservizi e videosorveglianza - Importo lavori	122.129,47
2.1.1.11	2010 947 1	Creditori diversi	Porto di Porto Torres - Completamento sottoservizi e videosorveglianza - Iva su lavori	24.425,89
2.1.1.11	2010 948 1	Creditori diversi	Porto di Porto Torres - Completamento sottoservizi e videosorveglianza - Imprevisti	6.106,48
2.1.1.11	2010 949 1	Creditori diversi	Porto di Porto Torres - Completamento sottoservizi e videosorveglianza - Spese pubblicità, copie, commissione di gara	2.745,57
2.1.1.11	2010 950 1	Creditori diversi	Porto di Porto Torres - Completamento sottoservizi e videosorveglianza - Incentivo art. 92	2.442,59
2.1.1.11	2010 951 1	Creditori diversi	Porto di Porto Torres - Completamento sottoservizi e videosorveglianza - Contributo Aut. di vigilanza	150,00
2.1.1.11	2010 998 1	C.A.M.P. S.r.l. L.Oc. Sa Terra Mala ONIFERI	Porto di Golfo Aranci - Lavori di ripristino del manto stradale accesso al porto.	2.400,00
2.1.1.11	2010 1003 1	Manifattura N.p. S.r.l. Regione Ottava, S.S. 131 Km 221 n. 145 Sassari	Porto di Porto Torres - Lavori di somma urgenza per la messa in sicurezza accosto denominato Ponente 1	23.975,92
2.1.1.11	2010 1004 1	Manifattura N.p. S.r.l. Regione Ottava, S.S. 131 Km 221 n. 145 Sassari	Porto di Porto Torres - Interdizione darsena servizi per inquinamento ambientale	7.000,00
2.1.1.11	2010 1005 1	R.A.M.E. snc di Spanu & Brozzu Z.I. Predda Niedda Sud Str. 14 SASSARI	Porto di Porto Torres - Lavori di somma urgenza per la manutenzione straordinaria del gruppo di pressurizzazione	870,00
2.1.1.11	2010 1053 1	Dilamar S.r.l. Via Acquedotto Romano, 21 OLBIA	Porto di Olbia - Manutenzione e riposizionamento boa di ormeggio molo 2	7.300,00
2.1.1.11	2010 1105 1	Pani Giovanni Simone Via Libertà Zona la Piccola GOLFO ARANCI	installazione di n. 110 presidi di salvataggio	3.850,00
2.1.1.11	2010 1108 1	Creditori diversi	Porto di Porto Torres - Lavori di monitoraggio strutturale delle banchine dei nuovi moli di ponente - Importo lavori comprensivi oneri sicurezza	6.000,00
2.1.1.11	2010 1109 1	Creditori diversi	Porto di Porto Torres - Lavori di monitoraggio strutturale delle banchine dei nuovi moli di ponente - Iva sui lavori	1.200,00
2.1.1.11	2010 1110 1	Creditori diversi	Porto di Porto Torres - Lavori di monitoraggio strutturale delle banchine dei nuovi moli di ponente - Imprevisti	1.180,00
2.1.1.11	2010 1111 1	Creditori diversi	Porto di Porto Torres - Lavori di monitoraggio strutturale delle banchine dei nuovi moli di ponente - spese di pubblicità, copie, cartoleria e commissione di gara	500,00
2.1.1.11	2010 1112 1	Creditori diversi	Porto di Porto Torres - Lavori di monitoraggio strutturale delle banchine dei nuovi moli di ponente - Incentivo art. 92	120,00
Totale Capitolo :				1.064.521,05
2.1.1.12	2010 477 1	Creditori diversi	Porto Torres - Attività di studi ed indagini per la redazione del Piano Regolatore Portuale	899.362,14
Totale Capitolo :				899.362,14
2.1.1.13	2010 586 1		Porto di Porto Torres - Adeguamento impianto di condizionamento negli uffici Ex ASI	1.207,20
2.1.1.13	2010 903 1	Taras Quirico S.r.l. Via Predda Niedda, 1/A Zona ind. sett. 7 Olbia	Stazione marittima di Olbia - Lavori di manutenzione straordinaria della copertura del 4° piano degli uffici dell'Autorità portuale in data 12/10/2010	3.600,00
Totale Capitolo :				4.807,20
2.1.2.20	2008 283 1	Creditori diversi	Acquisto software per uff. demanio con impianto cartografico, la gestione delle aree, gestione anagrafica degli occupanti classificazione cdm, archiviazione pratiche, aggiornamento ISTAT etc...	14.220,00
2.1.2.20	2010 797 1	Galassi & Company S.a.s. Via C. Cabras, 24/B MONSERRATO	Acquisto mobili uffici area tecnica	2.658,36
2.1.2.20	2010 836 1	SI AV S.p.a. Via A. Rossi n. 5/n RUBANO	Fornitura del modulo PEC ad integrazione del programma	8.040,00

Autorità Portuale Olbia e Golfo Aranci

Residui Passivi

Capitolo	Impegno	Creditore	Motivazione del debito dell'istituto	Somma
			ARCHIDOC	
2.1.2.20	2010 843 1		Acquisto stampante a colori f/ito A3 per ufficio demanio sede di Olbia	925,69
2.1.2.20	2010 954 1	EffeGi Elettro Termo Tecnica Snc Via Antonelli, 6 OLBIA	Acquisto condizionatore ufficio lavoro portuale presso palazzo ex Cines	2.880,00
2.1.2.20	2010 968 1	Cartaria VAL.DY. S.r.l. Viale Umberto Ticca, 17/19 Cagliari	Sede di Olbia - Acquisto cassettiere per area tecnica	1.029,60
2.1.2.20	2010 1068 1	Galassi & Company S.a.s. Via C. Cabras, 24/B MONSERRATO	Fornitura di n. 1 mobile alto serie Meta Fantoni - area Tecnica - Ufficio Sicurezza sede di olbia	895,35
2.1.2.20	2010 1079 1	Voismart S.r.l. Via Benigno Crespi, 12 MILANO	Fornitura di un modulo di espansione della centrale telefonica unica per tutte le sedi	4.341,60
2.1.2.20	2010 1080 1	Faticoni S.r.l. Via Calamattia, 10 Cagliari	Acquisto licenze apparecchiature di sicurezza Sonicwall	4.692,00
2.1.2.20	2010 1104 1		Acquisto n. 110 presidi di salvataggio	19.140,00
Totale Capitolo :				58.822,60
2.2.5.50	2010 1116 1	Sardinia Sub Sailing S.r.l. c/o sig.ra Shalay Zoryana e Bardanzellu Giovanni Maria Via Vittorio Emanuele ,1 OLBIA	Deposito cauzionale ai sensi dell'art. 17 reg. C.N. X C.D.M. (rif. prot. n. 3756/2009)	1.500,00
2.2.5.50	2010 1156 1	Equipe Sas di Pirina OLBIA	DEPOSITO CAUZIONALE AI SENSI DELL'ART. 17 REG. C.N. X C.D.M.	1.000,00
2.2.5.50	2010 1157 1	Comune di Olbia Via Dante, 1 Olbia	DEPOSITO CAUZIONALE AI SENSI DELL'ART. 17 REG. C.N. X C.D.M.	7.000,00
2.2.5.50	2010 1158 1	Associazione Culturale Archè Via Muddizza piana OLBIA	DEPOSITO CAUZIONALE AI SENSI DELL'ART. 17 REG. C.N. X C.D.M.	1.600,00
2.2.5.50	2010 1159 1	Eldorada Gestioni S.r.l. di Grazia MULAS Lungomare Palmasera, 45 CALA GONONE - NUORO	DEPOSITO CAUZIONALE AI SENSI DELL'ART. 17 REG. C.N. X C.D.M.	1.000,00
Totale Capitolo :				12.100,00
3.1.1.11	2005 862 1		FASI - sett.ott.nov.dic. -	228,00
3.1.1.11	2010 1061 1	Previdai - Fondo Pensione via Palermo n. 8 Roma	Ritenute previdenziali Previdai - F.do Pensione 4° trimestre 2010 (Comunicazione ordinante beneficiario 08611162/2859556/20104)	1.500,00
3.1.1.11	2010 1096 1	Cassa Depositi e Prestiti S.p.a. Via Goito, 4 ROMA	Restituzione cauzione provvisoria art. 75 D.Lgs 163/2006	68.000,00
3.1.1.11	2010 1097 1	Tesoreria Provinciale dello Stato - Sezione di Sassari Sassari	Ina1 su compenso Presidente anno 2010	89,75
Totale Capitolo :				69.817,75
3.1.1.16	2010 1054 1	Piu. Sebastiano SASSARI	rimborso spese per missione effettuata nel mese di maggio 2010 relativa a "Pareri art. 12 Codice della Navigazione"	163,83
3.1.1.16	2010 1055 1	STRADEBLU S.r.l. Via Assarotti n°29/02 GENOVA	Diritti di copia versati in più da restituire	12,25
Totale Capitolo :				176,08
Totale Generale :				25.004.671,02

Il Segretario Generale F.F.
(Nicolò Saba)

Il Presidente
(Paolo Piro)

**RIEPILOGO DEI
RESIDUI PASSIVI
ELIMINATI**

Autorità Portuale Olbia e Golfo Aranci

Stampa Variazioni Impegni

Anno	Numero	Capitolo	Progetto	Creditore / descrizione variazione	Importo Iniziale	Importo Finale	Importo Variazione
2006	847	2.1.1.11.0	..	Impresa Edile Artigiana Ercole Mascia Art. 43 Reg. A. C. - Riaccertamento dei residui	37.182,05	0,00	-37.182,05
2007	226	2.1.1.11.0	..	Dipendenti Autorità Portuale Art. 43 Reg. A. C. - Riaccertamento dei residui	581,82	0,00	-581,82
2007	227	2.1.1.11.0	..	Dipendenti Autorità Portuale Art. 43 Reg. A. C. - Riaccertamento dei residui	5.000,00	0,00	-5.000,00
2007	229	2.1.1.11.0	..	Pinducciu Elio Vittorio Art. 43 Reg. A. C. - Riaccertamento dei residui	9.634,22	9.339,74	-294,48
2007	1303	2.1.1.11.0	..	Creditori diversi Art. 43 Reg. A. C. - Riaccertamento dei residui	11.499,25	0,00	-11.499,25
2007	1473	2.1.1.11.0	..	Creditori diversi Art. 43 Reg. A. C. - Riaccertamento dei residui	2.393.099,09	1.068.728,47	-962.841,33
2008	3	1.2.1.11.0	..	Dipendenti Autorità Portuale Art. 43 Reg. A. C. - Riaccertamento dei residui	3.531,34	0,00	-3.531,34
2008	188	1.2.1.10.0	..	Azienda U.S.L. N. 1 di Sassari Art. 43 Reg. A e C. - Riaccertamento dei residui	1.200,00	561,60	-638,40
2008	191	1.2.1.10.0	..	Pinducciu Elio Vittorio Art. 43 Reg. A. C. - Riaccertamento dei residui	5.579,85	0,00	-5.579,85
2008	292	1.2.1.11.0	..	Tecnoverde S.r.l. Art. 43 Reg. A. C. - Riaccertamento dei residui	144,00	0,00	-144,00
2009	36	1.2.1.10.0	..	Taras Quirico S.r.l. Art. 43 Reg. A e C. - Riaccertamento dei residui	1.800,00	1.500,00	-300,00
2009	75	2.1.1.11.0	..		25.553,75	0,00	

Autorità Portuale Olbia e Golfo Aranci

Stampa Variazioni Impegni

Anno	Numero	Capitolo	Progetto	Creditore / descrizione variazione	Importo Iniziale	Importo Finale	Importo Variazione
2009	363	2.1.1.11.0	..	Art. 43 Reg. A. C. - Riaccertamento dei residui	767,56	0,00	-25.553,75
				Creditori diversi			
2009	428	1.2.1.10.0	..	Art. 43 Reg. A. C. - Riaccertamento dei residui	60.812,06	57.908,59	-767,56
				Pinducciu Elio Vittorio			
2009	468	2.1.1.11.0	..	Art. 43 Reg. A. C. - Riaccertamento dei residui	6.000,00	0,00	-2.903,47
2009	574	2.1.2.20.0	..	Art. 43 Reg. A. C. - Riaccertamento dei residui	13.723,03	0,00	-6.000,00
				Telecom Italia S.p.A.			
2009	678	1.1.3.35.0	..	Art. 43 Reg. A e C. - Riaccertamento dei residui	18.000,00	17.971,20	-13.723,03
				Langiu Alberto E.			
2009	682	1.1.1.12.0	..	Art. 43 Reg. A. C. - Riaccertamento dei residui	11.215,04	5.670,00	-28,80
				Creditori diversi			
2009	701	2.1.1.11.0	..	Art. 43 Reg. A e C. - Riaccertamento dei residui	3.000,00	1.314,00	-5.545,04
				Sarda Tre di Casula & C. S.n.c.			
2009	737	1.1.3.36.0	..	Art. 43 Reg. A. C. - Riaccertamento dei residui	6.360,00	3.213,00	-1.686,00
				Telecom Italia S.p.A.			
2009	739	2.1.2.20.0	..	Art. 43 Reg. A e C. - Riaccertamento dei residui	4.141,58	3.872,16	-3.147,00
				Copymaint S.n.c. di Cacopardo A. & C.			
2009	792	1.1.3.35.0	..	Art. 43 Reg. A e C. - Riaccertamento dei residui	19.737,57	19.737,56	-269,42
				Putzu Vinicio			
2009	795	1.1.2.28.0	..	Art. 43 Reg. A e C. - Riaccertamento dei residui	3.840,00	3.200,00	-0,01
				Creditori diversi			
2009	804	1.1.3.36.0	..	Art. 43 Reg. A. c. - Riaccertamento dei residui	6.360,00	3.213,00	-640,00
				Telecom Italia S.p.A.			

Autorità Portuale Olbia e Golfo Aranci

Stampa Variazioni Impegni

Anno	Numero	Capitolo	Progetto	Creditore / descrizione variazione	Importo Iniziale	Importo Finale	Importo Variazione
2009	805	1.1.3.36.0	..	Art. 43 Reg. A e C. - Riaccertamento dei residui Telecom Italia S.p.A.	6.360,00	3.213,00	-3.147,00
2009	846	2.1.2.20.0	..	Art. 43 Reg. A e C. - Riaccertamento dei residui	3.883,20	3.861,24	-21,96
2009	872	1.1.3.47.0	..	Studio Legale e Tributario Ambrogio - Picciaredda Associazione professionale	45.000,00	44.928,00	-72,00
2009	874	1.1.2.22.0	..	Art. 43 Reg. A. C. - Riaccertamento dei residui Dipendenti Autorità Portuale	230.416,00	224.406,00	-6.010,00
Totale Variazioni							-1.461.763,85

Il Segretario Generale F.F.
(Nicolò Saba)

Il Presidente
(Paolo Piro)

CONTO ECONOMICO

XVI LEGISLATURA – DISEGNI DI LEGGE E RELAZIONI - DOCUMENTI

Autorità Portuale Olbia e Golfo Aranci

CONTO ECONOMICO ESERCIZIO FINANZIARIO 2010

	Anno corrente		Anno precedente	
	Parziali	Totali	Parziali	Totali
A) VALORE DELLA PRODUZIONE	0,00	0,00	0,00	0,00
01) Proventi e corrispettivi per la produzione delle prestazioni e/o servizi	15.444.196,35	15.444.196,35	15.213.490,42	15.213.490,42
02) Variazione delle rimanenze dei prodotti in corso di lavorazione, semilavorati e diniti	0,00	0,00	0,00	0,00
03) Variazione dei lavori in corso su ordinazione	0,00	0,00	0,00	0,00
04) Incrementi di immobilizzazioni per lavori interni	0,00	0,00	0,00	0,00
05) Altri ricavi e proventi, con separata indicazione dei contributi di competenza dell'esercizio	1.584.896,50	1.584.896,50	1.442.272,09	1.442.272,09
Totale (A)	17.029.092,85	17.029.092,85	16.655.762,51	16.655.762,51
B) COSTI DELLA PRODUZIONE	0,00	0,00	0,00	0,00
06) Per materie prime, sussidiarie, consumo e merci	347.955,77	347.955,77	418.714,08	418.714,08
07) Per servizi	6.064.980,27	6.064.980,27	4.858.224,14	4.858.224,14
08) Per godimento beni di terzi	0,00	0,00	0,00	0,00
09) Per il personale	0,00	3.232.675,62	0,00	2.563.322,70
a) Salari e Stipendi	2.192.651,42	0,00	1.637.272,62	0,00
b) Oneri Sociali	848.051,00	0,00	499.622,60	0,00
c) Trattamento di fine rapporto	41.838,56	0,00	1.680,21	0,00
d) Trattamento di quiescenza e simili	0,00	0,00	0,00	0,00
e) Altri costi	150.134,64	0,00	424.747,27	0,00
10) Ammortamenti e svalutazioni	0,00	1.920.280,91	0,00	1.830.282,08
a) Ammortamento delle Immobilizzazioni immateriali	0,00	0,00	0,00	0,00
b) Ammortamento delle Immobilizzazioni materiali	1.920.280,91	0,00	1.830.282,08	0,00
c) Altre svalutazione delle immobilizzazioni	0,00	0,00	0,00	0,00
d) Svalutazione dei crediti compresi nell'attivo circolante e delle disponibilità liquide	0,00	0,00	0,00	0,00
11) Variazione delle rimanenze di materie prime sussidiarie di consumo e merci	0,00	0,00	0,00	0,00
12) Accantonamenti per rischi	0,00	0,00	0,00	0,00
13) Accantonamenti di fondi per oneri (T.F.R.)	92.911,76	92.911,76	71.118,07	71.118,07
14) Oneri diversi di gestione	111.392,98	111.392,98	0,00	0,00
Totale (B)	11.770.197,31	11.770.197,31	9.741.661,07	9.741.661,07
DIFFERENZA (A - B)	5.258.895,54	5.258.895,54	6.914.101,44	6.914.101,44
C) PROVENTI E ONERI FINANZIARI	0,00	0,00	0,00	0,00
15) Proventi da partecipazione	0,00	0,00	0,00	0,00
16) Altri proventi finanziari	0,00	1.842,56	0,00	27.428,23
a) di crediti iscritti nelle immobilizzazioni	0,00	0,00	0,00	0,00
b) di titoli iscritti nelle immobilizzazioni che non costituiscono partecipazioni	0,00	0,00	0,00	0,00
c) di titoli iscritti nell'attivo circolante che non costituiscono partecipazioni	0,00	0,00	0,00	0,00
d) proventi diversi dai precedenti	1.842,56	0,00	27.428,23	0,00
17) Interessi ed altri oneri finanziari	0,00	0,00	0,00	0,00
17b) Utili e perdite sui cambi	0,00	0,00	0,00	0,00
Totale (C)	1.842,56	1.842,56	27.428,23	27.428,23
D) RETTIFICHE DI VALORE DI ATTIVITA' FINANZIARIE	0,00	0,00	0,00	0,00
18) Rivalutazioni	0,00	0,00	0,00	0,00
a) di partecipazione	0,00	0,00	0,00	0,00
b) di immobilizzazioni finanziarie	0,00	0,00	0,00	0,00
c) di titoli iscritti nell'attivo circolante	0,00	0,00	0,00	0,00
19) Svalutazioni	0,00	0,00	0,00	0,00

Autorità Portuale Olbia e Golfo Aranci
CONTO ECONOMICO ESERCIZIO FINANZIARIO 2010

	Anno corrente		Anno precedente	
	Parziali	Totall	Parziali	Totali
a) di partecipazioni	0,00	0,00	0,00	0,00
b) di immobilizzazioni finanziarie	0,00	0,00	0,00	0,00
c) di titoli iscritti nell'attivo circolante che non costituiscono partecipazioni	0,00	0,00	0,00	0,00
Totale (D)	0,00	0,00	0,00	0,00
E) PROVENTI E ONERI STRAORDINARI	0,00	0,00	0,00	0,00
20) Proventi con separata indicazione delle plusvalenze da alienazioni i cui ricavi non sono iscrisibili al n.5	0,00	0,00	0,00	0,00
21) Oneri straordinari, con separata indicazione delle minusvalenze da alienazioni i cui effetti contabili non sono iscrisibili al n. 14	0,00	0,00	0,00	0,00
22) Sopravvenienze attive ed insussistenze del passivo derivanti dalla gestione dei residui	1.494.225,90	1.494.225,90	3.316.247,11	3.316.247,11
23) Sopravvenienze passive ed insussistenze dell' attivo derivanti dalla gestione dei residui	-172.061,78	-172.061,78	-753.702,12	-753.702,12
Totale (E)	1.322.164,12	1.322.164,12	2.562.544,99	2.562.544,99
RISULTATO PRIMA DELLE IMPOSTE (A-B+/-C+/-D+/-E)	6.582.902,22	6.582.902,22	9.504.074,66	9.504.074,66
F) Imposte dell'esercizio	0,00	0,00	0,00	0,00
Totale (F)	0,00	0,00	0,00	0,00
AVANZO / DISAVANZO / PAREGGIO ECONOMICO	6.582.902,22	6.582.902,22	9.504.074,66	9.504.074,66

Il Segretario Generale F.F.
(Nicolò Saba)

Il Presidente
(Paolo Piro)

STATO
PATRIMONIALE

Autorità Portuale Olbia e Golfo Aranci

STATO PATRIMONIALE - PROSPETTO DELL'ATTIVO

Esercizio finanziario: 2010

ATTIVITA'	Situazione al 1/1	Variazioni	Situazione al 31/12
Totale :	0,00	0,00	0,00
TOTALE IMMOBILIZZAZIONI	57.046.878,84	8.183.231,24	65.230.110,08
C) ATTIVO CIRCOLANTE	0,00	0,00	0,00
I) Rimanenze	0,00	0,00	0,00
1) Rimanenze di materie prime sussidiarie e di consumo	0,00	0,00	0,00
2) Rimanenze di prodotti in corso di lavorazione e semilavorati	0,00	0,00	0,00
3) Rimanenze di lavori in corso	0,00	0,00	0,00
4) Rimanenze di prodotti finiti e merci	0,00	0,00	0,00
5) Rimanenze di acconti	0,00	0,00	0,00
Totale :	0,00	0,00	0,00
II) Residui attivi, con separata indicazione, degli importi esigibili oltre l'esercizio successivo	0,00	0,00	0,00
1) Crediti verso utenti, clienti, ecc..	4.935.805,41	4.217.104,97	9.152.910,38
2) Crediti verso iscritti, soci e terzi	0,00	0,00	0,00
3) Crediti verso imprese controllate e collegate	0,00	0,00	0,00
4) Crediti verso lo stato e altri soggetti pubblici	16.270.884,03	-2.674.572,77	13.596.311,26
4-b) Crediti tributari	0,00	0,00	0,00
4-t) Crediti per imposte anticipate	0,00	0,00	0,00
5) Crediti verso altri	0,00	0,00	0,00
Totale :	21.206.689,44	1.542.532,20	22.749.221,64
III) Attività finanziarie che non costituiscono immobilizzazioni	0,00	0,00	0,00
1) Partecipazioni in imprese controllate	0,00	0,00	0,00
2) Partecipazioni in imprese collegate	0,00	0,00	0,00
3) Altre partecipazioni	0,00	0,00	0,00
4) Altri titoli	0,00	0,00	0,00
Totale :	0,00	0,00	0,00
IV) Disponibilità liquide	0,00	0,00	0,00
1) Depositi bancari e postali	35.680.989,97	-890.761,53	34.790.228,44
2) Assegni	0,00	0,00	0,00
3) Denaro e valori in cassa	0,00	0,00	0,00
Totale :	35.680.989,97	-890.761,53	34.790.228,44
TOTALE ATTIVO CIRCOLANTE	56.887.679,41	651.770,67	57.539.450,08
D) RATEI E SCONTI	0,00	0,00	0,00
I) RATEI E SCONTI	0,00	0,00	0,00
1) Ratei attivi	0,00	0,00	0,00
2) Risconti attivi	0,00	0,00	0,00
Totale :	0,00	0,00	0,00
TOTALE RATEI E SCONTI	0,00	0,00	0,00

Autorità Portuale Olbia e Golfo Aranci

STATO PATRIMONIALE - PROSPETTO DELL'ATTIVO

Esercizio finanziario: 2010

ATTIVITA'	Situazione al 1/1	Variazioni	Situazione al 31/12
DEFICIT PATRIMONIALE	0,00	0,00	0,00
Totale Attivo	113.934.558,25	8.835.001,91	122.769.560,16

Il Segretario Generale F.F.
(Nicolò Saba)

Il Presidente
(Paolo Piro)

Autorità Portuale Olbia e Golfo Aranci

STATO PATRIMONIALE - PROSPETTO DEL PASSIVO

Esercizio finanziario: 2010

PASSIVITA`	Situazione al 1/1	Variazioni	Situazione al 31/12
A) PATRIMONIO NETTO	0,00	0,00	0,00
I) Fondo di dotazione	0,00	0,00	0,00
II) Riserve obbligatorie e derivanti da leggi	0,00	0,00	0,00
III) riserve di rivalutazione	0,00	0,00	0,00
IV) Contributi a fondo perduto	0,00	0,00	0,00
V) Contributi per ripiano disavanzi	0,00	0,00	0,00
VI) Riserve Statutarie	0,00	0,00	0,00
VII) Altre riserve distintamente indicate	0,00	0,00	0,00
VIII) Avanzi (Disavanzi) economici portati a nuovo	19.466.606,57	9.504.074,66	28.970.681,23
IX) Avanzo (Disavanzo) economico d'esercizio	9.504.074,66	-2.921.172,44	6.582.902,22
TOTALE PATRIMONIO NETTO	28.970.681,23	6.582.902,22	35.553.583,45
B) CONTRIBUTI IN CONTO CAPITALE	0,00	0,00	0,00
1) per contributi a destinazione vincolata	0,00	0,00	0,00
2) per contributi indistinti per la gestione	0,00	0,00	0,00
3) per contributi in natura	0,00	0,00	0,00
TOTALE CONTRIBUTI IN CONTO CAPITALE	0,00	0,00	0,00
C) FONDI PER RISCHI ED ONERI	0,00	0,00	0,00
1) per trattamento di quiescenza e obblighi simili	0,00	0,00	0,00
2) per imposte	0,00	0,00	0,00
3) per altri rischi e oneri futuri	6.440,00	0,00	6.440,00
4) per ripristino investimenti	0,00	0,00	0,00
TOTALE FONDI PER RISCHI ED ONERI	6.440,00	0,00	6.440,00
D) TRATTAMENTO DI FINE RAPPORTO DI LAVORO SUBORDINATO	238.733,68	92.911,76	331.645,44
TOTALE TRATTAMENTO DI FINE RAPPORTO DI LAVORO SUBORDINATO	238.733,68	92.911,76	331.645,44
E) Residui passivi, con separata indicazione, degli importi esigibili oltre l'esercizio successivo	0,00	0,00	0,00
1) Obbligazioni	0,00	0,00	0,00
10) Debiti verso iscritti, soci e terzi per prestazioni dovute	706.526,43	-8.695,40	697.831,03
11) Debiti verso lo Stato ed altri soggetti pubblici	0,00	0,00	0,00
12) Debiti diversi	28.466.322,09	-5.895.066,71	22.571.255,38
2) Verso le banche	0,00	0,00	0,00
3) verso altri finanziatori	0,00	0,00	0,00
4) Acconti	0,00	0,00	0,00
5) Debiti verso fornitori	478.331,84	1.081.494,59	1.559.826,43
6) Rappresentati da titoli di credito	0,00	0,00	0,00
7) verso imprese controllate, collegate e controllanti	0,00	0,00	0,00
8) Debiti tributari	0,00	0,00	0,00
9) debito verso istituti di previdenza e sicurezza sociale	112.175,34	63.582,84	175.758,18

Autorità Portuale Olbia e Golfo Aranci

STATO PATRIMONIALE - PROSPETTO DEL PASSIVO

Esercizio finanziario: 2010

PASSIVITA'	Situazione al 1/1	Variazioni	Situazione al 31/12
TOTALE Residui passivi, con separata indicazione, degli importi esigibili oltre l'esercizio successivo	29.763.355,70	-4.758.684,68	25.004.671,02
F) RATEI E RISCOINTI	0,00	0,00	0,00
1) Ratei passivi	0,00	0,00	0,00
2) Risconti passivi	54.955.347,64	6.917.872,61	61.873.220,25
3) Aggio su prestiti	0,00	0,00	0,00
4) Riserve tecniche	0,00	0,00	0,00
TOTALE RATEI E RISCOINTI	54.955.347,64	6.917.872,61	61.873.220,25
CONSISTENZA PATRIMONIALE	0,00	0,00	0,00
Totale Passivo	113.934.558,25	8.835.001,91	122.769.560,16

Il Segretario Generale F.F.
(Nicolò Saba)

Il Presidente
(Paolo Piro)

**AUTORITÀ PORTUALE DI OLBIA, GOLFO ARANCI
E PORTO TORRES**

ESERCIZIO 2011

RELAZIONE DEL PRESIDENTE

Deliberazione n. 12 in data 28 marzo 2012

OGGETTO: Approvazione rendiconto generale anno 2011.

L'anno duemiladodici, il giorno ventotto del mese di marzo, alle ore 10.30, convocato con le note prot. n. 2149 in data 08/03/2012 e prot. n. 2605 in data 21/03/2012, il Comitato Portuale di Olbia, Golfo Aranci e Porto Torres è riunito presso la sala riunioni dell'Ente nella Stazione Marittima Isola Bianca.

Presiede il Presidente dell'Autorità Portuale di Olbia e Golfo Aranci, Dott. Paolo PIRO.

Partecipa alla riunione il Segretario Generale Dott. Ing. Carlo GUGLIELMI.

Il Presidente fa l'appello nominale dei convocati che dà i seguenti risultati:

	Presente	Assente
1) C.V. (CP) Nunzio MARTELLO	X	
2) C.F. (CP) Marco NOBILE	X	
3) T.V. (CP) Virginia Maria BUZZONI	X	
4) Dott. Ugo CAPELLACCI		X
5) Dott. Mattia RIZZO	X	
6) Ing. Andrea BOTTI	X	
7) Ing. Paolo DENEGRÌ	X	
8) Sig. Gesuino SATTA		X
9) On. Gianni GIOVANNELLI	X	
10) On. Avv. Beniamino SCARPA	X	
11) Sig. Giuseppe FASOLINO	X	
12) Dott. Gavino SINI		X
13) Com.te Giuseppe SAVARESE		X
14) Dott. Giuseppe SANDIGLIANO		X
15) Sig. Angelo PILERI	X	
16) Dott. Stefano LINALDEDDU		X
17) On. Giancarlo ACCIARO	X	
18) Sig. Giovanni Antonio MELLINO		X
19) Ing. Pasqualino CABIZZA	X	
20) Dott. Francesco PALUMBO		X
21) Sig. Franco MONACO	X	
22) Sig. Leonardo CUSSEDDU	X	
23) Sig. Cristiano Salvatore SABA	X	
24) Sig. Antonio SANNA	X	
25) Sig. Antonello LANGIU	X	

Totale presenti (compreso il Presidente): 18

Con la nota sopra indicata sono stati altresì invitati i Signori:

Dott.ssa Paola FERRONI, Dott. Aldo CADAU e Dott. Franco AMADORI.

Rispettivamente Presidente e componenti il collegio dei revisori.

Partecipa alla riunione la Dott.ssa Paola FERRONI, Dott. Aldo CADAU e Dott. Franco AMADORI

IL COMITATO PORTUALE

VISTA la legge 28.01.1994, n. 84 relativa al riordino della legislazione in materia portuale;

VISTO, in particolare, l'articolo 9, comma 3, lettera d) della citata legge, che attribuisce al Comitato portuale la competenza all'approvazione del conto consuntivo;

VISTO l'art. 36 del vigente Regolamento di amministrazione e contabilità, che dispone in ordine al rendiconto generale costituito dal conto del bilancio, lo stato patrimoniale, il conto economico e la nota integrativa;

PRESA esatta cognizione delle singole voci di entrata e di spesa del rendiconto;

VISTI gli elaborati che accompagnano il conto consuntivo quali parti integranti dello stesso ed accertata la corrispondenza con quanto richiesto dal suddetto vigente Regolamento di Contabilità;

PRESO ATTO del favorevole parere espresso dal Collegio dei Revisori dei Conti con verbale n. 62 del 27.03.2012;;

PRESO ATTO, altresì, della Relazione del Presidente dell'Autorità portuale;

DELIBERA ALL'UNANIMITA'

1. **DI APPROVARE** il rendiconto generale per l'esercizio finanziario 2011 che conclude nelle seguenti risultanze contabili:

2.

ENTRATE**ACCERTAMENTI**

TITOLO I	€ 14.380.801,57
TITOLO II	€ 8.765.329,61
TITOLO III	€ 1.009.647,34
Totale	€ 24.155.778,52

SPESE**IMPEGNI**

TITOLO I	€ 10.089.696,32
----------	-----------------

TITOLO II	€ 3.299.947,22
TITOLO III	€ 1.009.647,34
Totale	€ 14.399.290,88
Avanzo di competenza	€ 9.756.487,64
Totale	€ 24.155.778,52


3. **DI ACCERTARE** in € **46.949.312,26** il fondo cassa al 31.12.2011 ed un avanzo di amministrazione pari ad € **40.819.271,75**.

4. **DI DARE ATTO** che sono stati rilevati minori residui attivi per un importo pari ad € 2.087.909,11 (di cui € 2.058.742,23 relativi al contributo ministeriale per manutenzioni straordinarie dell'anno 2006) e minori residui passivi pari ad € 615.914,16 relativi ad economie riferite ad impegni assunti in esercizi precedenti.

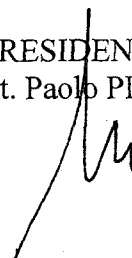
La variazione dei residui attivi è recepita fra le sopravvenienze passive del Conto Economico per un importo pari a € 6.304.619,14 di cui € 5.688.704,98 connessi alla variazione del residuo da fondo perequativo che passa da € 4.061.473,50 al 31.12.2010 a € 9.750.178,48 al 31.12.2011, mentre la variazione dei residui passivi è inserita fra le sopravvenienze attive del Conto Economico per un importo pari a € 2.087.909,11;

5. **DI TRASMETTERE** la presente delibera in triplice copia per la prescritta approvazione al Ministero delle Infrastrutture e dei Trasporti, al Ministero dell'Economia e delle Finanze e alla Corte dei Conti, ai sensi dell'art. 8-bis della legge del 27.02.1998, n. 30.

IL SEGRETARIO GENERALE
(Dott. Ing. Carlo GUGLIELMI)



IL PRESIDENTE
(Dott. Paolo PIRO)



PREMESSA

L'esercizio finanziario 2011 è stato caratterizzato da una crisi senza precedenti che ha investito significativamente questa Autorità portuale. Ciò è stato originato, oltre che da elementi di valenza generale, dall'aumento piuttosto consistente del costo del trasporto marittimo, rilevando una riduzione di un milione e 332 mila passeggeri.

Lo scalo dell'Isola Bianca registra la perdita più consistente, a partire dal numero dei movimenti nave, che si attestano a – 17,48 per cento, l'equivalente di 1.297 viaggi in meno. Cali che si registrano, in modo più accentuato, nei mesi gennaio – maggio, a causa della sospensione delle linee invernali come la Civitavecchia – Olbia di Snav e la Genova – Olbia – Arbatax coperta dalla Tirrenia, ma che si ripetono, benché in maniera ridotta, anche nel periodo estivo, con la cancellazione, all'ultim'ora, di corse per il mancato riempimento delle navi.

Meno navi e meno passeggeri. Sfiora il 30 per cento rispetto al 2010, infatti, il calo nei dodici mesi del 2011, con una diminuzione di circa 1 milione e 140 mila unità tra arrivi e partenze.

L'ultimo trimestre registra un dato negativo anche per le merci in arrivo e in partenza dai porti dell'Isola Bianca e Cocciani.

Il porto di Golfo Aranci, rispetto al 2010, segna un incremento degli scali da ricondurre all'aumento delle corse sulla tratta per Civitavecchia coperte dalla Saremar, da giugno a settembre.

Altrettanto, purtroppo, non si può dire per i dati di traffico dei passeggeri in arrivo e in partenza. Da gennaio a dicembre, infatti, il porto di Golfo Aranci ha perso 62 mila e 161 unità, circa il 5,2 per cento in meno rispetto al 2010, già in decremento.

Negativo, in linea con il trend degli ultimi anni, anche il settore delle merci. Si riducono, infatti, a zero le tonnellate trasportate nei 12 mesi, mentre crolla di un ulteriore 58 per cento la movimentazione dei carri ferroviari.

Anche Porto Torres, se si escludono due soli mesi positivi, segna un costante decremento dei movimenti nave rispetto al 2010. L'istituzione di nuove rotte non ha consentito di arginare il crollo

causato dalla forte riduzione delle corse sulla tratta per Genova della compagnia Gnv e dalla sospensione, nel periodo invernale, della tratta Civitavecchia – Porto Torres – Barcellona della Grimaldi Lines. Il calo totale, dunque, si attesta al 4,87 per cento.

Nonostante l'ultimo quadrimestre negativo, il settore delle merci registra un aumento del 3,23 per cento rispetto al 2010, registrando 44 mila tonnellate in più.

L'evidenza dei predetti cali è riscontrabile nella gran parte delle entrate correlate ai dati di traffico, le cui risultanze evidenziano una notevole diminuzione dei risultati rispetto alle aspettative.

Quanto accaduto nel 2011 spinge ad una necessaria riflessione sul sistema dei trasporti marittimi.

All'interno dello scenario marittimo, i porti del Nord Sardegna, nonostante la crisi dei collegamenti, rispetto agli altri porti dell'isola, continuano ad assumere rilevanza strategica, sia in termini di breve durata di percorrenza che di consumi. Ciò non elimina, né attenua le difficoltà oggettive che si presentano in determinate stagioni dell'anno (autunno ed inverno).

Dal punto di vista infrastrutturale della portualità, già nel 2010 sono stati avviati specifici progetti di rilancio dei traffici commerciali.

L'impulso più importante è quello proveniente dal nuovo Piano Regolatore dei Porti di Olbia e Golfo Aranci, adottato all'unanimità dal Comitato Portuale il 28 luglio 2010 che prevede un rilancio commerciale dei due scali della Gallura, con il completamento dei banchinamenti di Porto Cocciani, il potenziamento dei moli dell'Isola Bianca e la definitiva risistemazione, nonché la separazione dal traffico commerciale, dei nuovi accosti per navi da crociera posizionati nel lato Nord dell'Isola Bianca.

Quanto allo scalo di Golfo Aranci, il P.R.P., che prevede una totale revisione infrastrutturale, sarà determinante per garantire nuovi spazi a navi ro – pax, con la possibilità di attivare nuove rotte da e per il Continente, separandole, con apposito banchinamento, dal mercato delle crociere e della diportistica.

Nello specifico di Porto Torres, il nuovo Piano Regolatore Portuale terrà in considerazione le potenzialità dello scalo turritano sul versante del trasporto passeggeri, del crocierismo, come anche della nautica da diporto, rilanciando la portualità con strutture moderne e funzionali alle esigenze del mercato e dell'utenza.

In attesa della stesura del suddetto piano, resta ancora in fase di definizione la procedura per il collegamento ferroviario marittimo - merci e passeggeri - con lo scalo di Savona che, “liberando” lo scalo di Golfo Aranci dai binari, intercetterà i traffici ferroviari (in particolare quello relativo ai vagoni diretti alla Keller) da e per l’Isola, attivando ulteriori collegamenti marittimi, che consentiranno possibili nuove economie nonché il consolidamento di quelle presenti.

NOTA INTEGRATIVA

La presente Nota Integrativa costituisce parte integrante del conto consuntivo ed ha la funzione di fornire le informazioni complementari ritenute necessarie a dare rappresentazione dei dati di bilancio, ancorchè non richieste da specifiche disposizioni di legge.

1. Riferimenti Normativi e Principi Contabili

Riferimenti normativi

Il presente conto consuntivo è redatto in base a quanto previsto dal Capo VI – art. 36 e seguenti del Regolamento di amministrazione e contabilità dell’Autorità portuale di Olbia e Golfo Aranci.

Principi Contabili di riferimento- Rilevazioni in contabilità finanziaria

I principi contabili di riferimento adottati dall’Ente per l’elaborazione del conto consuntivo sono quelli richiamati dal già citato Regolamento di amministrazione e contabilità che, a sua volta, richiama la legge 28 gennaio 1994 e sue successive modificazioni e le linee guida impartite dal Ministero vigilante con note nn. dem 1/1011 del 16 settembre 2002 e dem 1/1852 del 9 ottobre 2002.

In particolare le scritture in contabilità finanziaria consentono di rilevare, per ciascun capitolo, sia per la competenza che per i residui, la situazione degli accertamenti di entrata e degli impegni di spesa a fronte dei relativi stanziamenti del bilancio di previsione, nonchè la situazione delle somme riscosse e pagate e di quelle rimaste da riscuotere e da pagare.

Principi Contabili di riferimento- Rilevazioni in contabilità economico-patrimoniale

I principi contabili di riferimento adottati dall'Ente per l'elaborazione del conto consuntivo sono quelli richiamati dal già citato Regolamento di amministrazione e contabilità adottati dall'Ente che, a sua volta, richiama le disposizioni contenute nel titolo V del codice civile sez. IX "Del Bilancio" ed in particolare l'art. 2423 cc. .

In particolare le scritture in contabilità economico-patrimoniale consentono la evidenziazione del valore del patrimonio all'inizio ed alla fine dell'esercizio finanziario, nonché le variazioni intervenute nel corso dell'anno per effetto della gestione.

Lo Stato Patrimoniale, redatto secondo lo schema previsto dall'art. 2424 del c.c., comprende le attività e le passività finanziarie (residui attivi e residui passivi), nonché la iscrizione dei beni mobili ed immobili, delle rimanenze e delle disponibilità liquide e dei fondi per rischi ed oneri.

Il Conto Economico, redatto secondo lo schema previsto dall'art. 2425 del c.c., evidenzia i componenti positivi e negativi di reddito della gestione secondo criteri di competenza economica. Esso comprende: gli accertamenti e gli impegni delle partite correnti del conto consuntivo rettificati al fine di far partecipare al risultato di gestione solo quei componenti di reddito di competenza dell'esercizio.

2. Collegamento tra contabilità finanziaria e contabilità economico-patrimoniale

Per la tenuta del sistema di scritture attinenti alla contabilità finanziaria l'Ente si avvale di un sistema di elaborazione automatica dei dati. Tale sistema non prevede, allo stato attuale, un collegamento con il sistema delle scritture attinenti alla contabilità economico-patrimoniale.

Al fine di produrre la rappresentazione della gestione attraverso lo Stato Patrimoniale ed il Conto Economico, l'Ente si avvale di un sistema di scritture extracontabili.

RELAZIONE DEL PRESIDENTE

1. Bilancio di previsione 2011

Il Bilancio di previsione dell’Autorità portuale di Olbia e Golfo Aranci per l’esercizio finanziario 2011 è stato approvato dal Comitato portuale con delibera n. 46 del 27.10.2010 e dal Ministero delle Infrastrutture e dei Trasporti in data 14.01.2011 con nota Prot. M_TRA/PORTI/487.

Lo stesso Ministero, con nota prot. M_TRA/PORTI/11859 del 6 settembre 2011, ha approvato l’assestamento del bilancio in conformità alle previsioni di cui all’art. 14, comma 1, del vigente Regolamento di amministrazione e contabilità.

Tale adempimento segue l’approvazione del Conto Consuntivo 2010, avvenuta con delibera del Comitato portuale n. 34 del 20 aprile 2011 e dal Ministero delle Infrastrutture e dei Trasporti con nota Prot. M_TRA/PORTI/N 8961, del 23.06.2011, e consente il trasferimento delle risultanze del medesimo Conto Consuntivo al Bilancio di previsione 2011. Particolare rilevanza assume la gestione dei residui attivi e passivi che da presunti diventano effettivi.

Il documento contabile, aggiornato con i dati di consuntivo, presenta un avanzo di amministrazione e fondo cassa al 01.01.2011 pari rispettivamente a € 32.534.779,06 e € 34.790.228,44.

Nel corso dell’esercizio 2011, con provvedimenti del Segretario Generale, sono state introdotte variazioni al bilancio di previsione, in applicazione dell’art. 14, comma 4, del medesimo regolamento di contabilità, che prevede la modalità di utilizzo delle risorse finanziarie accantonate nell’avanzo di amministrazione con vincolo di destinazione per specifiche finalità. Nello specifico, con determinazione del Segretario Generale n. 08 in data 24.01.2011, è stato autorizzato il prelevamento di quota parte dell’avanzo di amministrazione proveniente dal residuo delle somme correlate al fondo perequativo assegnate per l’anno 2010. Tali somme, allocate al capitolo U201010 “Acquisto, costruzione, trasformazione di opere portuali e approfondimenti fondali” del bilancio di previsione 2011”, sono state vincolate alla realizzazione di interventi ritenuti prioritari nei porti di Porto Torres e Golfo Aranci, per l’importo complessivo di € 4.000.000,00.

I predetti interventi sono stati inseriti nel Programma Annuale delle Opere Pubbliche 2011 e approvati dal Comitato portuale con delibera n. 2 del 02.02.2011.

Per effetto di tale variazione la dotazione finanziaria del capitolo U201010 “Acquisto, costruzione, trasformazione di opere portuali e approfondimenti fondali” è passata da € 10.601.675,06 a € 14.601.675,06.

È appena il caso di ricordare che sul predetto capitolo, in occasione della predisposizione del bilancio di previsione 2011, sono stati stanziati € 7.561.675,06, provenienti dal prelevamento dei residui da proventi security accantonati nell'avanzo di amministrazione a decorrere dall'esercizio 2006, per la copertura finanziaria, unitamente al fondo perequativo stimato per l'anno 2011, di interventi finalizzati al miglioramento della sicurezza delle strutture portuali.

Nel corso dell'esercizio 2011, al fine di adeguare il documento previsionale a sopravvenute esigenze d'esercizio, ai sensi dell'art. 14, comma 3, del vigente Regolamento di amministrazione e contabilità, sono state introdotte variazioni compensative di spesa, in termini di competenza e cassa, che hanno modificato lo stanziamento del capitolo U201010 “Acquisto, costruzione, trasformazione di opere portuali e approfondimenti fondali” in complessivi € 14.801.675,06.

Per effetto di tali variazioni, i totali delle UPB oggetto di compensazione restano invariati nelle previsioni di competenza e di cassa indicate nel preventivo finanziario decisionale per l'esercizio 2011.

Inoltre, con successivi provvedimenti del Segretario Generale, adottati ai sensi dell'art. 13, comma 2, del medesimo Regolamento di amministrazione e contabilità, sono stati disposti prelevamenti dal fondo di riserva per spese impreviste, per la copertura di maggiori spese obbligatorie verificatesi nel corso dell'esercizio.

La proposta di assestamento del bilancio di previsione include un'ulteriore variazione del capitolo U201010 “Acquisto, costruzione, trasformazione di opere portuali e approfondimenti fondali” complessivamente pari a € 895.000,00, in termini di competenza e di cassa, mediante utilizzo di quota parte del maggior trasferimento per fondo perequativo assegnato per l'anno 2011, per finanziare maggiori spese per interventi infrastrutturali necessari nei porti di Olbia, Golfo Aranci e Porto Torres.

A seguito di tale ultima variazione lo stanziamento definitivo del predetto capitolo ammonta a € 15.696.675,06.

Al termine dell'esercizio 2011 si è proceduto al disimpegno delle somme destinate al finanziamento delle opere previste nell'elenco annuale 2011, non essendosi perfezionata al 31.12.2011 la relativa obbligazione giuridica, per essere trasfuse nel bilancio dell'esercizio successivo mediante vincolo di quota parte dell'avanzo di amministrazione per complessivi € 13.016.675,06.

Le suddette opere trovano, pertanto, copertura finanziaria nell'avanzo di amministrazione da applicare all'esercizio 2012.

Quota parte del predetto avanzo è già stato trasferito al bilancio 2012. Infatti, con determinazione del Segretario Generale n. 60 del 01.02.2012, è stato autorizzato, ai sensi dell'art. 14, comma 4, del vigente Regolamento di Amministrazione e contabilità, il prelevamento dall'avanzo di amministrazione di € 9.416.675,06, provenienti per € 5.261.675,06 da fondi security di esercizi precedenti e per € 4.155.000,00 da trasferimenti da fondo perequativo, sul capitolo U201010 "Acquisto, costruzione, trasformazione di opere portuali e approfondimenti fondali" per il finanziamento delle opere e per gli importi di cui all'allegato elenco:

Descrizione intervento	Importo
Porto Cocciani - Lavori di delimitazione aree di accesso ristretto	€ 150.000,00
Porto di Golfo Aranci – lavori di messa a norma, completamento e potenziamento impianto di illuminazione	€ 340.000,00
Porto di Olbia – lavori di riqualificazione area adiacente alla pesa pubblica	€ 355.000,00
Porto Torres – Realizzazione nuovo impianto antincendio Porto Industriale, e presso la banchina Alti Fondali.	€ 800.000,00
Porto Torres – Lavori di pavimentazione rotatoria parcheggio mezzi pesanti Moli di Ponente	€ 300.000,00
Porto Torres – Porto storico Messa a norma e completamento dell'impianto di illuminazione	€ 250.000,00
Porto di Golfo Aranci – Adeguamento locali stazione Marittima ai fini del rispetto di Security (installazione radiogeno)	€ 1.100.000,00

Porto di Olbia - Molo Brin e Molo Bosazza– lavori di messa a norma, rifacimento e sistemazione piazzali.	€ 400.000,00
Porto di Olbia – Isola Bianca – intervento di riqualificazione del viale di ingresso e della viabilità di accesso ai varchi di sicurezza e delimitazione dei nuovi moli 1 e 2 bis	€ 5.261.675,06
Porto Torres – Lavori di bonifica area ex cantiere navale Tranship	€ 310.000,00
Porto Torres – Lavori di recupero e smaltimento imbarcazioni affondate presso la darsena di servizi	€ 150.000,00
TOTALE	€ 9.416.675,06

Restano, inoltre, vincolate in avanzo di amministrazione complessivi € 3.600.000,00 correlati alle seguenti opere per gli importi a fianco di ciascuno indicati:

1. Porto Torres – Porto Industriale – Lavori di pavimentazione area sterrata in prossimità dell'ingresso dell'area ad accesso ristretto € 600.000,00
2. Porto Torres – Lavori di costruzione Darsena Enti di Stato – 1° lotto € 2.000.000,00
3. Porto di Golfo Aranci – Lavori di completamento e manutenzione straordinaria delle aree demaniali di accesso al porto pescherecci € 1.000.000,00

L'evidenza di tali vincoli è riportata nel prospetto riepilogativo della Situazione Amministrativa allegata.

Si è inoltre provveduto al riaccertamento dei residui attivi e passivi, verificando la sussistenza delle relative obbligazioni giuridiche.

2. Verifica del rispetto dei limiti di spesa

Il conto consuntivo 2011, composto di rendiconto finanziario, situazione patrimoniale e conto economico, che viene sottoposto all'esame e all'approvazione del Comitato portuale rispetta le disposizioni contenute nell'art. 6, comma 9, del D.L. n. 78/2010, convertito in L. n. 122/2010, che impegnano l'Ente nell'azione di contenimento delle spese per: studi e consulenze (art. 6 co. 7), relazioni pubbliche, convegni, mostre, pubblicità e rappresentanza (art. 6 co. 8), sponsorizzazioni (art. 6 co. 9),

missioni (art. 6 .co. 12), formazione (art. 6 co. 13), autovetture (art. 6 co. 14), indennità, compensi, gettoni di presenza agli organi dell'Autorità portuale (art. 6, co. 3), manutenzione degli immobili utilizzati (art. 2, co. 618-623 L. 244/2007, come modificato dall'art. 8, legge 30 luglio 2010, n. 122).

Come richiesto dal Ministero delle Infrastrutture e dei Trasporti, con nota prot. M_TRA/PORTI/3095 del 08 marzo 2012, di seguito si riportano le tabelle relative ai limiti di spesa.

La modalità di calcolo, che fa riferimento alle previsioni di spesa e non alle somme effettivamente impegnate, impone l'obbligo di versare all'Erario le relative differenze, senza tener conto di quanto effettivamente speso, come dimostrato nelle tabelle che seguono:

Spese per consulenze (art. 6, comma 7, legge 30 luglio 2010, n. 122)	
a) Spesa 2009	€ 108.700,73
b) Limite di spesa 2011 (max 20%)	€ 21.740,15
c) Spesa effettuata nel 2011	€ -
d) Somma versata al bilancio dello Stato (a-b)	€ 86.960,58

Spese per relazioni pubbliche, convegni, mostre, pubblicità e rappresentanza (art. 6, comma 8, legge 30 luglio 2010, n. 122)	
a) Spesa 2009	€ 1.275,00
b) Limite di spesa 2011 (max 20%)	€ 255,00
c) Spesa effettuata nel 2011	€ 200,00
d) Somma versata al bilancio dello Stato (a-b)	€ 1.020,00

Spese per sponsorizzazioni (art. 6 comma 9, legge 30 luglio 2010, n. 122)	
a) Spesa 2009	€ 11.000,00
b) Limite di spesa 2011	€ -
c) Somma da versare al bilancio dello Stato (a-b)	€ 11.000,00

Spese per missioni nazionali e/o internazionali (art. 6, comma 12, legge 30 luglio 2010, n. 122)	
a) Spesa 2009	€ 45.943,79
b) Limite di spesa 2011 (max 50%)	€ 22.971,89
c) Spesa effettuata nel 2011	€ 22.535,31
d) Somma versata al bilancio dello Stato (a-b)	€ 22.971,89

Spese per attività di formazione (art. 6, comma 13, legge 30 luglio 2010, n. 122)	
a) Spesa 2009	€ 15.132,50
b) Limite di spesa 2011 (max 50%)	€ 7.566,25
c) Spesa effettuata nel 2011	€ 4.825,00
d) Somma versata al bilancio dello Stato (a-b)	€ 7.566,25

Spese per autovetture e acquisto buoni taxi (art. 6, comma 14, legge 30 luglio 2010, n.122)	
a) Spesa 2009	€ 21.268,26
b) Limite di spesa 2011 (max 80%)	€ 17.014,61
c) Spesa effettuata nel 2011	€ 16.361,22
d) Somma versata al bilancio dello Stato (a-b)	€ 4.253,65

Indennità, compensi, gettoni di presenza organi Autorità portuale (art. 6, comma 3, legge 30 luglio 2010, n. 122)	
a) Riduzione 10% compenso Presidente	€ 20.560,92
b) Riduzione 10% Compensi dei Revisori dei conti	€ 4.299,10
c) Riduzione 10% gettoni di presenza Comitato portuale	€ 1.060,00
d) Somma da versare al bilancio dello Stato (a+b+c)	€ 26.372,03
Totale somme versate al bilancio dello Stato al 31.10.2011	€ 160.144,40

Spese per manutenzione degli immobili utilizzati (art. 2, co. 618 - 623 L.244/2007)			
a) Numero degli immobili	2	b) Valore degli immobili	€ 7.229.000,00
c) Limite di spesa (2%)			€ 144.580,00
d) Spesa effettuata nel 2011	per manutenzione ordinaria		€ -
	per manutenzione straordinaria		€ 2.100,00
	in totale		€ 2.100,00
e) Spesa effettuata nel 2007	per manutenzione ordinaria		€ -
	per manutenzione straordinaria		€ -
	in totale		€ -
Eventuale differenza da versare al bilancio dello Stato entro il 30.06.2011 (c-c)			€ -

Inoltre, ai sensi dell'art. 61, comma 17, Legge n. 133/2008 l'Ente al 31.03.2011 ha versato € 53.219,87.

3. **Riaccertamento dei residui (Art. 43 del Regolamento di amministrazione e contabilità approvato con delibera del Comitato portuale n. 8/2007 in data 11 luglio 2007 e prot. DIV 2 M_TRA/DINFR/11242 del Ministero dei Trasporti in data 6 novembre 2007).**

La variazione dei residui attivi e passivi trova accoglimento tra le sopravvenienze passive e attive del Conto Economico.

La variazione dei residui passivi riguarda l'eliminazione di economie riferite ad impegni assunti in esercizi precedenti.

Tale variazione di € 615.914,16 è rilevata fra le sopravvenienze attive del Conto Economico quali componenti positivi di reddito all'interno dell'importo complessivo pari a € 6.304.619,14.

La differenza di € 5.688.704,98 riguarda la variazione del residuo da fondo perequativo, che passa da € 4.061.473,50 al 31.12.2010 a € 9.750.178,48 al 31.12.2011, incrementando in eguale misura l'avanzo di amministrazione, i cui vincoli di destinazione sono riepilogati nel prospetto riepilogativo della Situazione Amministrativa allegata.

La variazione delle sopravvenienze passive riguarda, invece, l'imputazione al Conto Economico di componenti negativi di reddito, riguarda, in particolare, l'eliminazione di residui attivi relativi a crediti divenuti inesigibili o per i quali sono venuti meno i presupposti della riscossione.

Per l'esercizio 2011 la suddetta variazione ammonta a € 2.087.909,11.

Sotto il profilo contabile, assume particolare rilievo, l'eliminazione del residuo attivo connesso al contributo ministeriale per manutenzioni straordinarie dell'anno 2006 pari a € 2.058.742,23.

Il dettaglio di quanto sopra è contenuto nelle tabelle di riepilogo allegate ai prospetti contabili.

4. Analisi dei capitoli

ENTRATE

TITOLO I – ENTRATE CORRENTI

UPB 1.2 – ENTRATE DIVERSE

Categoria 1.2.1 ENTRATE TRIBUTARIE

Previsione € 2.585.105,74

Accertato € 1.996.903,31

Tali entrate fanno riferimento al gettito delle tasse portuali per € 1.319.387,44 e della tassa di ancoraggio rispettivamente per € 615.722,57, versate dagli operatori all'Agenzia delle Dogane e da quest'ultima all'Ente.

In tale categoria sono ricompresi i proventi derivanti dalle Autorizzazioni alle imprese a svolgere operazioni e servizi portuali ai sensi dell'art. 16 della legge n. 84/1994 e dell'art. 68 del Codice della navigazione, rispettivamente per € 53.893,30 e € 7.900,00.

Gli accertamenti scontano il calo del traffico merci registrato nell'anno nei porti di Olbia, Golfo Aranci, e Porto Torres.

Categoria 1.3.1 ENTRATE DERIVANTI DALLA VENDITA DI BENI E DALLA PRESTAZIONE DI SERVIZI

Previsione € 7.770.000,00

Accertato € 7.089.913,92

La categoria è comprensiva dei proventi security per € 4.942.160,60, di cui alle ordinanze 03 e 04 in data 06 febbraio 2009 e 12 in data 09 dicembre 2010 e dei proventi diversi di cui all'ordinanza 02 in data 06 febbraio 2009 e 11 in data 09 dicembre 2010 (art. 6, co.1 lettera c) della legge 84/94 e dd.mm. 14/11/1994 e 04/04/1996) per € 2.147.753,32.

Gli accertamenti, soprattutto per quel che riguarda i proventi Security, riflettono l'andamento dei dati di traffico, la cui diminuzione è correlata principalmente al drastico calo registrato nel porto di Olbia Isola Bianca, diversamente da quel che accade per i diritti portuali, introitati dalla Società che gestisce la stazione marittima Sinergest.

I proventi diversi correlati allo scalo di Porto Torres, seppur registrando una flessione, hanno superato il risultato atteso.

Categoria 1.3.2 REDDITI E PROVENTI PATRIMONIALI

Previsione € 4.135.000,00

Accertato € 5.266.753,30

Tale categoria comprende sia gli introiti derivanti dai canoni di concessione delle aree demaniali e delle banchine nell'ambito portuale per € 5.253.726,12 oltre che gli interessi attivi su titoli, depositi e conti correnti per € 13.027,18.

Gli accertamenti, riferiti ai rinnovi delle concessioni esistenti, riflettono, in particolare, la situazione delle concessioni demaniali già rilasciate nel porto di Porto Torres.

Infatti, l'iniziale previsione di € 4.105.000,00 non poteva tenere conto delle ricadute conseguenti all'ordinanza del Sindaco di Porto Torres n. 25 del 06.10.2010, con la quale sono state di fatto ridotte significativamente le aree inizialmente ipotizzate per il forte inquinamento. Tale ordinanza ha consentito, infatti, di confermare la richiesta annuale di canoni demaniali per le aree escluse dall'ordinanza medesima per € 911.433,34.

Categoria 1.3.3 POSTE CORRETTIVE E COMPENSATIVE DI USCITE CORRENTI

Previsione € 10.000,00

Accertato € 26.221,04

La categoria riguarda gli accertamenti rilevati sul capitolo "Recuperi e rimborsi diversi", che comprende gli introiti derivanti dai diritti di segreteria per spese di istruttoria relative a concessioni e autorizzazioni.

Categoria 1.3.4 ENTRATE NON CLASSIFICABILI IN ALTRE VOCI

Previsione € 1.010,00

Accertato € 1.010,00

Tale categoria comprende quelle entrate non espressamente previste nelle voci precedenti.

TITOLO II – ENTRATE IN CONTO CAPITALE**UPB 2.2 – ENTRATE DERIVANTI DA TRASFERIMENTI IN CONTO CAPITALE****Categoria 2.2.1 TRASFERIMENTI DELLO STATO**

Previsione € 8.756.900,00

Accertato € 8.756.896,38

Tale categoria comprende il contributo statale di € 8.756.896,38 a titolo di “Fondo perequativo”, che a decorrere dal 2007 – data di entrata in vigore dell’art. 1, comma 983, della legge 27 dicembre 2006, n. 296 - viene assegnato all’Ente ed utilizzato “ ... in via prioritaria a spese connesse alla manutenzione ordinaria e straordinaria delle parti comuni e alla realizzazione di opere”, come da comunicazione Prot. n. MINFTRA/DINFR/1035 del Ministero dei Trasporti in data 29 gennaio 2007.

Il contributo viene corrisposto al netto dell’imposta di bollo.

UPB 2.3 – ACCENSIONE DI PRESTITI**Categoria 2.3.2 ASSUNZIONE DI ALTRI DEBITI FINANZIARI**

Previsione € 20.000,00

Accertato € 8.433,23

Tale categoria comprende i depositi di terzi a cauzione rilasciati a fronte di autorizzazioni demaniali ed è correlata con il capitolo di spesa “Restituzione di depositi di terzi a cauzione”.

TITOLO III – PARTITE DI GIRO**UPB 3.1 – ENTRATE AVENTI NATURA DI PARTITA DI GIRO****Categoria 3.1.1 ENTRATE AVENTI NATURA DI PARTITA DI GIRO**

Previsione € 1.153.500,00

Accertato € 1.009.647,34

Gli accertamenti si riferiscono alle trattenute erariali, previdenziali e assistenziali operate dall'Ente sugli emolumenti erogati al personale dipendente, parametrati alla pianta organica, nonché sui compensi corrisposti a professionisti e collaboratori che operano sulla base di incarichi conferiti dall'Autorità portuale.

Della categoria fanno parte altresì le partite in sospeso, le ritenute diverse e per restituzione del fondo economale a fine esercizio.

Esse presentano equivalenti previsioni sul versante delle uscite.

USCITE**TITOLO I – SPESE CORRENTI****UPB 1.1 – FUNZIONAMENTO****Categoria 1.1 USCITE PER GLI ORGANI DELL'ENTE**

Previsione € 298.191,19
Impegnato € 287.147,66

Tale categoria è comprensiva degli emolumenti e rimborso spese al Presidente ed agli altri organi dell'Ente, con decurtazione del 10% ai sensi dell'art. 6, comma 3, della legge 30 luglio 2010, n. 122.

Categoria 1.1.2 ONERI PER IL PERSONALE IN ATTIVITA' DI SERVIZIO

Previsione € 3.419.762,69
Impegnato € 2.897.916,96

Con nota prot. n. M_TRA/PORTI/10405 del 25.07.2011, il Ministero delle Infrastrutture e dei Trasporti ha approvato la delibera del Comitato portuale n. 13 del 13.07.2011 inerente la modifica della pianta organica della segreteria tecnico – operativa, che passa da 44 a 45 unità, mediante l'introduzione di un quadro A, cui affidare la funzione di responsabile del costituendo Ufficio Ambiente.

In tale categoria trovano accoglimento i tagli di cui all'art. 6, comma 12, della legge 122/2010, che "... fissa un limite anche alle spese per missioni, sia in territorio nazionale che all'estero, nella misura del 50% della spesa sostenuta nell'anno 2009; sono escluse dal limite quelle strettamente connesse ad accordi internazionali ovvero indispensabili per assicurare la partecipazione a riunioni presso enti ed organismi internazionali e comunitari."

Per le attività "esclusivamente di formazione", il comma 13 stabilisce un limite del 50% della spesa sostenuta nell'anno 2009.

Categoria 1.1.3 SPESE PER L'ACQUISTO DI BENI DI CONSUMO E DI SERVIZI

Previsione € 547.009,76

Impegnato € 400.116,21

La categoria comprende tutte le spese di funzionamento delle sedi dell'Ente tra cui la manutenzione ordinaria, il materiale di economato, le spese postali e per gli uffici.

Vi trovano applicazione i tagli previsti dalle disposizioni contenute nell'art. 6, commi 7, 8, 9 e 14 della legge 122/2010 che, come anticipato in premessa, impegnano l'Ente nella difficile azione di contenimento delle spese per studi e consulenze, relazioni pubbliche, convegni, mostre, pubblicità, rappresentanza, sponsorizzazioni, nonché l'acquisto, la manutenzione, il noleggio e l'esercizio delle autovetture.

Come richiesto con nota prot. M_TRA/PORTI/ 8961 del 23.06.2011, a decorrere dall'esercizio 2012, il capitolo di parte corrente U101033 "Lavori di manutenzione straordinaria, riparazione, adattamento dei locali a disposizione dell'Autorità portuale – spese per pulizia e vigilanza uffici, spese di riscaldamento" viene suddiviso nel capitolo U101048 "Lavori di manutenzione straordinaria, riparazione, adattamento dei locali a disposizione dell'Autorità portuale", in cui trovano allocazione le sole spese di parte corrente relative alla manutenzione ordinaria dei locali a disposizione dell'Ente, non sostenute nell'esercizio 2011, e introdotto il capitolo U101033 "Spese per pulizia e vigilanza uffici, spese di riscaldamento".

L'appostazione delle somme determinate dai suddetti tagli è stata inserita nel capitolo "Oneri vari straordinari" e versata all'Erario.

UPB 1.2 INTERVENTI DIVERSI

Categoria 1.2.1 USCITE PER PRESTAZIONI ISTITUZIONALI

Previsione € 7.030.000,00

Impegnato € 5.531.410,90

Tale categoria include le spese per la fornitura di servizi di supporto all'attività dell'Ente in tutte le sedi, le spese per la manutenzione ordinaria di parti comuni in ambito portuale, servizio di pulizia delle banchine, raccolta rifiuti ed altre spese di manutenzione e riparazione nell'ambito portuale, la tenuta in esercizio degli impianti elettrici nonché le spese finalizzate al servizio, manutenzione ed interventi per la Security portuale.

La differenza rispetto alla previsione riflette sostanzialmente il contenimento del servizio di vigilanza, la cui entrata risente del calo dei dati di traffico.

Categoria 1.2.2 TRASFERIMENTI PASSIVI

Previsione € 355.000,00

Impegnato € 269.140,13

La categoria include le spese per contributi ad associazioni ed Enti, nazionali ed internazionali, per la partecipazione a fiere ed eventi del settore, al fine di contribuire ad iniziative per la promozione e lo sviluppo dell'attività portuale nonché far conoscere al mondo crocieristico le potenzialità turistiche del territorio, attraverso le relazioni di autostrade del mare di trasporto marittimo a corto raggio e di crociere.

Tra le associazioni si rilevano in particolar modo l'Assoporti ed il Med Cruise.

Categoria 1.2.4 ONERI TRIBUTARI

Previsione € 5.000,00

Impegnato € 808,66

La categoria prevede le spese per il pagamento di imposte, tasse e tributi vari a carico dell'Ente.

Categoria 1.3.3 POSTE CORRETTIVE E COMPENSATIVE DI ENTRATE CORRENTI

Previsione € 10.000,00

Impegnato € 0

La categoria comprende il capitolo “Restituzione e rimborsi diversi”, non valorizzato nell’esercizio 2011.

Categoria 1.2.6 USCITE NON CLASSIFICABILI IN ALTRE VOCI

Previsione € 516.816,39

Impegnato € 256.669,51

La categoria è comprensiva degli stanziamenti per liti e risarcimenti vari, oltre al fondo di riserva in linea con le disposizioni di cui all’art. 13 del vigente Regolamento di Amministrazione e Contabilità.

Sul capitolo “Oneri vari straordinari” è inserito l’accantonamento delle somme determinate dai tagli di spesa in conformità al disposto di cui al comma 21 dell’art. 6 della legge n. 122/2010 e versate all’Erario.

UPB 1.4 – TRATTAMENTI DI QUIESCENZA, INTEGRATIVI E SOSTITUTIVI**Categoria 1.4.2 ACCANTONAMENTO AL TRATTAMENTO DI FINE RAPPORTO**

Previsione € 500.000,00

Impegnato € 446.486,29

La categoria riguarda le spese per TFR del personale dipendente.

A decorrere dal bilancio 2011, la rilevazione per TFR è stata adeguata all'effettiva consistenza del fondo e non solamente alla quota di competenza dell'esercizio finanziario in corso; ciò al fine di riconciliare il rendiconto finanziario con i valori del Conto economico e Stato patrimoniale.

TITOLO II – USCITE IN CONTO CAPITALE

UPB 2.1 – INVESTIMENTI

Categoria 2.1.1 – ACQUISIZIONE DI BENI DI USO DUREVOLE ED OPERE IMMOBILIARI E INVESTIMENTI

Previsione € 18.966.255,06

Impegnato € 3.070.291,40

Come riportato nella Relazione del Presidente, l'esiguità degli impegni riflette l'operazione di disimpegno e conseguente vincolo nell'avanzo di amministrazione delle somme correlate al finanziamento delle opere previste nell'elenco annuale 2011, non essendosi perfezionata entro il 31.12.2011 la relativa obbligazione giuridica, per essere applicate all'esercizio successivo per complessivi € 13.016.675,06.

L'evidenza di tali vincoli è riportata nel prospetto riepilogativo della Situazione Amministrativa allegata.

Categoria 2.1.2 – ACQUISIZIONE DI IMMOBILIZZAZIONI TECNICHE

Previsione € 674.000,00

Impegnato € 221.222,59

La categoria comprende le spese per l'acquisto di mobili e macchine per l'ufficio di supporto all'attività istituzionale dell'Ente.

UPB 2.2 – ONERI COMUNI**Categoria 2.2.5 – ESTINZIONE DI DEBITI DIVERSI**

Previsione € 20.000,00

Impegnato € 8.433,23

Tale categoria comprende i depositi di terzi a cauzione rilasciati a fronte di autorizzazioni demaniali ed è correlata con il capitolo di entrata "Depositi di terzi a cauzione".

TITOLO III – PARTITE DI GIRO**UPB 3.1 – USCITE AVENTI NATURA DI PARTITA DI GIRO****Categoria 3.1.1 USCITE AVENTI NATURA DI PARTITA DI GIRO**

Previsione € 1.153.500,00

Impegnato € 1.009.647,34

Le somme stanziare nella categoria delle partite di giro si riferiscono essenzialmente alle uscite per ritenute erariali, previdenziali ed assistenziali operate dall'Ente sui compensi corrisposti a professionisti (che operano sulla base di incarichi conferiti dall'Ente) e sugli stipendi erogati al personale dipendente e versate per conto degli stessi.

Esse presentano equivalenza sul versante delle entrate.

5. Risultato della gestione nello Stato Patrimoniale e nel C/Economico

Scritture di integrazione

a) rilevazione dei cespiti - ammortamenti

I cespiti sono rilevati al netto dei fondi ammortamento.

I beni patrimoniali, a partire dall'esercizio 2005, sono stati ammortizzati solo dal momento in cui sono entrati effettivamente in funzione.

Nelle more dell'implementazione di un sistema di gestione dei cespiti a livello informatico, i valori lordi di iscrizione dei beni patrimoniali sono rilevati dagli impegni registrati in contabilità finanziaria.

b) rilevazioni dei contributi in c/capitale e relativi utilizzi

A decorrere dall'esercizio 2007, tali contributi vengono contabilizzati in base al secondo criterio suggerito dalla circolare del Ministero dell'Economia e delle Finanze Prot. 99836 del 19.09.2002, e quindi :

- sotto il profilo patrimoniale viene contabilizzato il costo del bene;
- sotto il profilo economico i contributi, vengono imputati nei ricavi, e rinviati per competenza agli esercizi successivi attraverso l'iscrizione dei risconti passivi (in misura proporzionalmente corrispondente alle quote di ammortamento dedotte in ciascun esercizio).

La circolare aggiunge che seppure entrambi i criteri proposti determinano lo stesso risultato economico dell'esercizio, il secondo rispecchia maggiormente il principio di chiarezza del bilancio.

c) iscrizione del TFR

A decorrere dall'esercizio finanziario 2011, la rilevazione del TFR è stata adeguata all'effettiva consistenza del fondo e non solamente alla quota di competenza, al fine di riconciliare il rendiconto finanziario con i valori del Conto economico e dello Stato patrimoniale.

Nel Conto Economico è iscritto il costo del TFR effettivamente sostenuto nell'esercizio di competenza (smobilizzo TFR al fondo di previdenza integrativo, liquidazioni al personale cessato dal servizio, imposta sostitutiva sulle rivalutazioni del TFR) nonché la quota da accantonare al fondo determinata dal calcolo analitico predisposto per ciascun dipendente.

d) iscrizione dei depositi cauzionali

I depositi cauzionali sono iscritti tra i debiti a lungo termine al loro valore nominale.

e) sopravvenienze - eliminazione dei residui

L'eliminazione dei residui riferiti agli anni precedenti è recepita tra le sopravvenienze attive e passive del conto economico, che ammontano rispettivamente a € 6.304.619,14 e € 2.087.909,11.

Tali importi sono stati ampiamente esaminati nel par. 3. *Riaccertamento dei residui (Art. 43 del Regolamento di amministrazione e contabilità approvato con delibera del Comitato portuale n. 8/2007 in data 11 luglio 2007 e prot. DIV 2 M_TRA/DINFR/11242 del Ministero dei Trasporti in data 6 novembre 2007).*

f) esposizione delle partite di giro

I crediti e debiti per partite di giro sono esposti nello Stato Patrimoniale al loro valore netto.

GESTIONE DEI RESIDUI

I residui attivi e passivi indicati nel conto consuntivo 2011 passano rispettivamente da € 22.749.221,64 e € 25.004.671,02 al 01.01.2011, a € 15.912.578,24 e € 22.042.618,75 al 31.12.2011.

Si riferiscono alla situazione attuale delle partite accertate ed impegnate nell'esercizio 2011 e precedenti, al netto del riaccertamento, per le quali non si è perfezionato l'incasso o il pagamento.

L'andamento degli stessi risente soprattutto dei pagamenti degli stati avanzamento dei lavori e del meccanismo di reintegro da parte dei Ministeri delle anticipazioni di cassa legate ai finanziamenti.

GESTIONE DI CASSA

Per quanto riguarda la gestione di cassa, la consistenza passa da € 34.790.228,44 al 01.01.2011 a € 46.949.312,26 al 31.12.2011.

L'andamento risente prevalentemente della predetta gestione dei residui attivi e passivi in conto capitale.

GESTIONE ECONOMICA

Il conto economico, allegato al presente documento, evidenzia un avanzo di € 8.479.710,21 al 31.12.2011 rispetto a € 6.582.902,22 al 31.12.2010.

L'aumento risente dell'andamento delle componenti del valore della produzione e dei costi sostenuti oltreché delle componenti cosiddette "*movimenti non finanziari*", che ricomprendono anche i costi di ammortamento e le sopravvenienze attive e passive, con la variazione positiva del residuo da fondo perequativo in avanzo di amministrazione pari a € 5.688.704,98, che passa da € 4.061.473,50 al 31.12.2010 a € 9.750.178,48 al 31.12.2011.

GESTIONE DI COMPETENZA

Il rendiconto gestionale evidenzia un avanzo di competenza di € 9.756.487,64, che comprende per € 5.688.704,98 il residuo da fondo perequativo dell'esercizio 2011, per € 396.366,80 il residuo da proventi security e per € 3.671.415,86 il residuo da entrate proprie.

SITUAZIONE AMMINISTRATIVA

L'allegato relativo all'avanzo di amministrazione evidenzia un importo a tale titolo che passa da € 32.534.779,06 al 31.12.2010 a € 40.819.271,75 al 31.12.2011.

Tale aumento è attribuibile principalmente alla variazione positiva del residuo da fondo perequativo pari a € 5.688.704,98, che passa pertanto da € 4.061.473,50 al 31.12.2010 a € 9.750.178,48 al 31.12.2011 oltreché al residuo da fondi security correlati ai maggiori accertamenti rispetto agli impegni di competenza nonché all'andamento dei residui in generale e del meccanismo di reintegro da parte dei Ministeri delle anticipazioni di cassa legate ai finanziamenti.

SITUAZIONE PATRIMONIALE

Attivo

Le immobilizzazioni dell'Autorità Portuale, al netto del fondo ammortamento, passano da € 65.230.110,08 al 31.12.2010 a € 66.497.741,39 al 31.12.2011, in correlazione agli investimenti in conto capitale realizzati nell'esercizio 2011.

L'attivo circolante passa da € 57.539.450,08 al 31.12.2010 a € 62.861.890,50 essenzialmente per effetto dell'aumento del saldo di cassa.

Passivo

Il patrimonio netto passa da € 35.553.583,45 al 31.12.2010 a € 44.033.293,66 per effetto dell'avanzo economico realizzato nell'esercizio 2011 pari ad € 8.479.710,21.

I debiti ammontano ad € 22.049.058,75 di cui € 18.982.510,66 per lavori finanziati con contributi statali ovvero regionali.

Il totale dei residui passivi rilevati nello Stato patrimoniale ammonta a € 21.602.864,34 e differisce di € 439.754,41 (ossia dell'ammontare del fondo TFR) dal totale dei residui passivi del rendiconto gestionale di € 22.042.618,75.

Tale scostamento è determinato dalla rilevazione del TFR anche per gli anni precedenti, con adeguamento all'effettiva consistenza del fondo, che al termine dell'esercizio ammonta a € 439.754,41.

RELAZIONE DEL COLLEGIO DEI REVISORI

VERBALE N. 62/2012

L'anno duemiladodici, il giorno ventisette del mese di marzo, alle ore 17,15, si è riunito in Olbia, presso la sede dell'Autorità portuale di Olbia e Golfo Aranci, il Collegio dei Revisori dei Conti, nelle persone dei Signori:

- Dott.ssa Paola Ferroni, Presidente
- Dott. Franco Amadori, Componente
- Dott. Aldo Cadau, Componente

per procedere all'esame del bilancio consuntivo dell'esercizio finanziario 2011 e redigere l'allegata relazione che forma parte integrante del presente verbale.


Esaminati gli atti e verificata la corrispondenza dei dati esposti nel documento contabile, il Collegio esprime parere favorevole all'approvazione del bilancio consuntivo 2011.

Letto, confermato e sottoscritto

Il Presidente - dr.ssa PAOLA FERRONI

Componente - dr. FRANCO AMADORI

Componente - dr. ALDO CADAU



Relazione al bilancio consuntivo 2011

Il Collegio dei Revisori dei Conti, riunitosi in data odierna per l'esame del bilancio consuntivo per l'anno 2011 redatto dall'Autorità Portuale, analizzati i dati ed i fatti della gestione, redige la seguente relazione da proporre al Comitato Portuale, per l'assunzione della relativa delibera di approvazione.

L'esercizio finanziario 2011 è stato caratterizzato da una crisi senza precedenti che ha investito significativamente l'Autorità portuale di Olbia e Golfo Aranci, rilevando una riduzione di un milione e 332 mila passeggeri.

L'evidenza dei suddetti cali è riscontrabile nella gran parte delle entrate correlate ai dati di traffico, le cui risultanze evidenziano una notevole diminuzione dei risultati rispetto alle aspettative.

Il bilancio consuntivo 2011 è stato elaborato sulla base del relativo bilancio di previsione, approvato dal Comitato portuale con delibera n. 46 del 27.10.2010 e dal Ministero delle Infrastrutture e dei Trasporti in data 14.01.2011 con nota Prot. M_TRA/PORTI/487.

Lo stesso Ministero, con nota prot. M_TRA/PORTI/11859 in data 06.09.2011, ha approvato l'assestamento del bilancio in conformità alle previsioni di cui all'art. 14, comma 1, del vigente Regolamento di amministrazione e contabilità.

Tale adempimento segue l'approvazione del Conto Consuntivo 2010, avvenuta con delibera del Comitato portuale n. 34 del 20 aprile 2011 e dal Ministero delle Infrastrutture e dei Trasporti con nota Prot. M_TRA/PORTI/N 8961, del 23.06.2011, e consente il trasferimento delle risultanze del medesimo Conto Consuntivo al Bilancio di previsione 2011. Particolare rilevanza assume la gestione dei residui attivi e passivi che da presunti diventano effettivi.

Il documento contabile, aggiornato con i dati di consuntivo, presenta un avanzo di amministrazione e fondo cassa al 01.01.2011 pari rispettivamente a € 32.534.779,06 e € 34.790.228,44.

Nel corso dell'esercizio 2011, con provvedimenti del Segretario Generale, sono state introdotte variazioni al bilancio di previsione, in applicazione dell'art. 14, comma 4, del medesimo regolamento di contabilità, che prevede la modalità di utilizzo delle risorse finanziarie accantonate nell'avanzo di amministrazione con vincolo di destinazione per specifiche finalità. Nello specifico, con determinazione del Segretario Generale n. 08 in data 24.01.2011, è stato autorizzato il prelevamento di quota parte dell'avanzo di amministrazione proveniente dal residuo delle somme correlate al fondo perequativo assegnate per l'anno 2010. Tali somme, allocate al capitolo U201010 "Acquisto, costruzione, trasformazione di opere portuali e approfondimenti fondali" del bilancio di previsione 2011", sono state vincolate alla realizzazione di interventi ritenuti prioritari nei porti di Porto Torres e Golfo Aranci, per l'importo complessivo di € 4.000.000,00.

I predetti interventi sono stati inseriti nel Programma Annuale delle Opere Pubbliche 2011 e approvati dal Comitato portuale con delibera n. 2 del 02.02.2011.

Per effetto di tale variazione la dotazione finanziaria del capitolo U201010 "Acquisto, costruzione, trasformazione di opere portuali e approfondimenti fondali" è passata da € 10.601.675,06 a € 14.601.675,06.

È appena il caso di ricordare che sul predetto capitolo, in occasione della predisposizione del bilancio di previsione 2011, sono stati stanziati € 7.561.675,06, provenienti dal prelevamento dei residui da proventi security accantonati nell'avanzo di amministrazione a decorrere dall'esercizio 2006, per la copertura finanziaria, unitamente al fondo perequativo stimato per l'anno 2011, di interventi finalizzati al miglioramento della sicurezza delle strutture portuali.

Nel corso dell'esercizio 2011, al fine di adeguare il documento previsionale a sopravvenute esigenze d'esercizio, ai sensi dell'art. 14, comma 3, del vigente Regolamento di amministrazione e contabilità, sono state introdotte variazioni compensative di spesa, in termini di competenza e cassa, che hanno modificato lo stanziamento del capitolo U201010 "Acquisto, costruzione, trasformazione di opere portuali e approfondimenti fondali" in complessivi € 14.801.675,06.

Per effetto di tali variazioni, i totali delle UPB oggetto di compensazione restano invariati nelle previsioni di competenza e di cassa indicate nel preventivo finanziario decisionale per l'esercizio 2011.

Inoltre, con successivi provvedimenti del Segretario Generale, adottati ai sensi dell'art. 13, comma 2, del medesimo Regolamento di amministrazione e contabilità, sono stati disposti prelevamenti dal fondo di riserva per spese impreviste, per la copertura di maggiori spese obbligatorie verificatesi nel corso dell'esercizio.

La proposta di assestamento del bilancio di previsione include un'ulteriore variazione del capitolo U201010 "Acquisto, costruzione, trasformazione di opere portuali e approfondimenti fondali" complessivamente pari a € 895.000,00, in termini di competenza e di cassa, mediante utilizzo di quota parte del maggior trasferimento per fondo perequativo assegnato per l'anno 2011, per finanziare maggiori spese per interventi infrastrutturali necessari nei porti di Olbia, Golfo Aranci e Porto Torres.

A seguito di tale ultima variazione lo stanziamento definitivo del predetto capitolo ammonta a € 15.696.675,06.

Al termine dell'esercizio 2011 si è proceduto al disimpegno delle somme destinate al finanziamento delle opere previste nell'elenco annuale 2011, non essendosi perfezionata al 31.12.2011 la relativa obbligazione giuridica, per essere trasfuse nel bilancio dell'esercizio successivo mediante vincolo di quota parte dell'avanzo di amministrazione per complessivi € 13.016.675,06.

Le suddette opere trovano, pertanto, copertura finanziaria nell'avanzo di amministrazione da applicare all'esercizio 2012.

Quota parte del predetto avanzo è già stato trasferito al bilancio 2012. Infatti, con determinazione del Segretario Generale n. 60 del 01.02.2012, è stato autorizzato, ai sensi dell'art. 14, comma 4, del vigente Regolamento di Amministrazione e contabilità, il prelevamento dall'avanzo di amministrazione di € 9.416.675,06, provenienti per € 5.261.675,06 da fondi security di esercizi precedenti e per € 4.155.000,00 da trasferimenti da fondo perequativo, sul capitolo U201010 "Acquisto, costruzione, trasformazione di

opere portuali e approfondimenti fondali” per il finanziamento delle opere e per gli importi di cui all’allegato elenco:

Descrizione intervento	Importo
Porto Cocciani - Lavori di delimitazione aree di accesso ristretto	€ 150.000,00
Porto di Golfo Aranci – lavori di messa a norma, completamento e potenziamento impianto di illuminazione	€ 340.000,00
Porto di Olbia – lavori di riqualificazione area adiacente alla pesa pubblica	€ 355.000,00
Porto Torres – Realizzazione nuovo impianto antincendio Porto Industriale, e presso la banchina Alti Fondali.	€ 800.000,00
Porto Torres – Lavori di pavimentazione rotatoria parcheggio mezzi pesanti Moli di Ponente	€ 300.000,00
Porto Torres – Porto storico Messa a norma e completamento dell’impianto di illuminazione	€ 250.000,00
Porto di Golfo Aranci – Adeguamento locali stazione Marittima ai fini del rispetto di Security (installazione radiogeno)	€ 1.100.000,00
Porto di Olbia - Molo Brin e Molo Bosazza– lavori di messa a norma, rifacimento e sistemazione piazzali.	€ 400.000,00
Porto di Olbia – Isola Bianca – intervento di riqualificazione del viale di ingresso e della viabilità di accesso ai varchi di sicurezza e delimitazione dei nuovi moli 1 e 2 bis	€ 5.261.675,06
Porto Torres – Lavori di bonifica area ex cantiere navale Tranship	€ 310.000,00
Porto Torres – Lavori di recupero e smaltimento imbarcazioni affondate presso la darsena di servizi	€ 150.000,00
TOTALE	€ 9.416.675,06

Restano, inoltre, vincolate in avanzo di amministrazione complessivi € 3.600.000,00 correlati alle seguenti opere per gli importi a fianco di ciascuno indicati:

1. Porto Torres – Porto Industriale – Lavori di pavimentazione area sterrata in prossimità dell’ingresso dell’area ad accesso ristretto € 600.000,00
2. Porto Torres – Lavori di costruzione Darsena Enti di Stato – 1° lotto € 2.000.000,00

3. Porto di Golfo Aranci – Lavori di completamento e manutenzione straordinaria delle aree demaniali di accesso al porto pescherecci

€ 1.000.000,00

L'evidenza di tali vincoli è riportata nel prospetto riepilogativo della Situazione Amministrativa allegata al documento contabile.

L'Ente ha, inoltre, provveduto al riaccertamento dei residui attivi e passivi, verificando la sussistenza delle relative obbligazioni giuridiche.

I dati sintetici innanzi evidenziati trovano riscontro nella tabella seguente.

SITUAZIONE FINANZIARIA

La gestione di competenza presenta le risultanze di cui appresso:

ENTRATE (in euro)	previsioni finali	accertate	aumenti/dim.
(Titoli I-II-III-IV-V-VI)	24.431.515,74	24.155.778,52	- 275.737,22
SPESE (in euro)	previsioni finali	impegnate	aumenti/dim.
(Titoli I-II-III-IV)	33.495.535,09	14.399.290,88	- 19.096.244,21

L' avanzo di competenza di € 9.756.487,64 è determinato dal totale complessivo delle entrate accertate pari € 24.155.778,52 e delle spese complessivamente impegnate pari a € 14.399.290,88.

La gestione di competenza riferita alla parte corrente di cui ai titoli I delle entrate e I delle spese presenta i seguenti dati:

- Entrate correnti	€	14.380.801,57
- Uscite correnti	€	10.089.696,32
- con un avanzo di competenza di parte corrente pari a	€	4.291.105,25.

GESTIONE DI COMPETENZA

Il rendiconto gestionale evidenzia un avanzo di competenza di € 9.756.487,64, che comprende per € 5.688.704,98 il residuo da fondo perequativo dell'esercizio 2011, per € 396.366,80 il residuo da proventi security e per € 3.671.415,86 il residuo da entrate proprie.

GESTIONE DEI RESIDUI

I residui attivi e passivi indicati nel conto consuntivo 2011 passano rispettivamente da € 22.749.221,64 e € 25.004.671,02 al 01.01.2011, a € 15.912.578,24 e € 22.042.618,75 al 31.12.2011.

Si riferiscono alla situazione attuale delle partite accertate ed impegnate nell'esercizio 2011 e precedenti, al netto del riaccertamento, per le quali non si è perfezionato l'incasso o il pagamento.

L'andamento degli stessi risente soprattutto dei pagamenti degli stati avanzamento dei lavori e del meccanismo di reintegro da parte dei Ministeri delle anticipazioni di cassa legate ai finanziamenti.

La gestione dei residui riporta i seguenti risultati (in migliaia di euro):

Residui attivi

1) Totale al 01.01.11	€ 22.749.221,64
2) Residui eliminati	€ - 2.087.909,11
3) Differenza	€ 20.661.312,53
4) Riscossi	- € 10.372.975,75
5) Da riscuotere	€ 10.288.336,78
6) Residui 2011	€ 5.624.241,46
TOTALE AL 31.12.2010	€ 15.912.578,24

Sotto il profilo contabile, assume particolare rilievo, l'eliminazione del residuo attivo connesso al contributo ministeriale per manutenzioni straordinarie dell'anno 2006 pari a €

2.058.742,23.

Residui passivi

1) Totale al 01.01.11	€ 25.004.671,02
2) Residui eliminati	- € 615.914,16
3) Differenza	€ 24.388.756,86
4) Pagati	- € 8.002.973,32
5) Da pagare	€ 16.385.783,54
6) Residui 2011	€ 5.656.835,21
TOTALE AL 31.12.2010	€ 22.042.618,75

GESTIONE DI CASSA

Per quanto riguarda la gestione di cassa, la consistenza passa da € 34.790.228,44 al 01.01.2011 a € 46.949.312,26 al 31.12.2011.

L'andamento risente prevalentemente della predetta gestione dei residui attivi e passivi in conto capitale.

La situazione è qui di seguito riepilogata:

Saldo attivo all'1.1.2011	€ 34.790.228,44
Incassi	€ 28.904.512,81
Pagamenti	- € 16.745.428,99
Fondo cassa al 31.12.2011	€ 46.949.312,26

SITUAZIONE AMMINISTRATIVA

L'allegato relativo all'avanzo di amministrazione evidenzia un importo a tale titolo che passa da € 32.534.779,06 al 31.12.2010 a € 40.819.271,75 al 31.12.2011.

Tale aumento è attribuibile principalmente alla variazione positiva del residuo da fondo perequativo pari a € 5.688.704,98, che passa pertanto da € 4.061.473,50 al 31.12.2010 a € 9.750.178,48 al 31.12.2011 oltreché al residuo da fondi security correlati ai maggiori accertamenti rispetto agli impegni di competenza nonché all'andamento dei residui in generale e del meccanismo di reintegro da parte dei Ministeri delle anticipazioni di cassa legate ai finanziamenti.

- Fondo cassa al 31.12.2011	€ 46.949.312,26
- Residui attivi	€ 15.912.578,24
- Residui passivi	€ - 22.042.618,75
Avanzo di amministrazione	€ 40.819.271,75

GESTIONE ECONOMICA

Il conto economico, allegato al presente documento, evidenzia un avanzo di € 8.479.710,21 al 31.12.2011 rispetto a € 6.582.902,22 al 31.12.2010.

L'aumento risente dell'andamento delle componenti del valore della produzione e dei costi sostenuti oltreché delle componenti cosiddette "*movimenti non finanziari*", che ricomprendono anche i costi di ammortamento e le sopravvenienze attive e passive, con la variazione positiva del residuo da fondo perequativo in avanzo di amministrazione pari a € 5.688.704,98, che passa da € 4.061.473,50 al 31.12.2010 a € 9.750.178,48 al 31.12.2011.

In sintesi il risultato è così determinato:

Valore Produzione	€ 16.032.320,96
Costi della Produzione	€ 11.782.347,96
di cui Amm. e svalutazioni	€ - 2.023.882,68
Proventi ed oneri straordinari	€ 13.027,18
Rettifiche di valore	€ <u>4.216.710,03</u>
di cui sopravvenienze attive	€ 6.304.619,14
sopravvenienze passive	€ - 2.087.909,11
Risultato economico	€ 8.479.710,21
Imposte di esercizio	€ <u>0,00</u>
Avanzo economico	€ 8.479.710,21

Gli ammortamenti dei beni patrimoniali, a partire dall'esercizio 2005, sono stati calcolati solo dal momento in cui sono entrati effettivamente in funzione.

In assenza di un sistema di gestione dei cespiti a livello informatico, i valori lordi di iscrizione dei beni patrimoniali sono rilevati dagli impegni registrati in contabilità finanziaria.

La voce Proventi e oneri straordinari comprende il saldo delle sopravvenienze attive e passive relative rispettivamente alla variazione dei residui passivi e attivi.

La variazione dei residui attivi e passivi trova accoglimento tra le sopravvenienze passive e attive del Conto Economico.

La variazione dei residui passivi riguarda l'eliminazione di economie riferite ad impegni assunti in esercizi precedenti.

Tale variazione di € 615.914,16 è rilevata fra le sopravvenienze attive del Conto Economico quali componenti positivi di reddito all'interno dell'importo complessivo pari a € 6.304.619,14.

La differenza di € 5.688.704,98 riguarda la variazione del residuo da fondo perequativo, che passa da € 4.061.473,50 al 31.12.2010 a € 9.750.178,48 al 31.12.2011, incrementando in eguale misura l'avanzo di amministrazione, i cui vincoli di destinazione

sono riepilogati nel prospetto riepilogativo della Situazione Amministrativa allegata al documento contabile.

La variazione delle sopravvenienze passive riguarda, invece, l'imputazione al Conto Economico di componenti negativi di reddito, in particolare l'eliminazione di residui attivi relativi a crediti divenuti inesigibili o per i quali sono venuti meno i presupposti della riscossione.

Per l'esercizio 2011 la suddetta variazione ammonta a € 2.087.909,11.

A decorrere dall'esercizio finanziario 2011, la rilevazione del TFR è stata adeguata all'effettiva consistenza del fondo e non solamente alla quota di competenza, al fine di riconciliare il rendiconto finanziario con i valori del Conto economico e dello Stato patrimoniale.

TFR

Nel Conto Economico è iscritto il costo del TFR effettivamente sostenuto nell'esercizio di competenza (smobilizzo TFR al fondo di previdenza integrativo, liquidazioni al personale cessato dal servizio, imposta sostitutiva sulle rivalutazioni del TFR) nonché la quota da accantonare al fondo determinata dal calcolo analitico predisposto per ciascun dipendente.

SITUAZIONE PATRIMONIALE

Attivo

Le immobilizzazioni dell'Autorità Portuale, al netto del fondo ammortamento, passano da € 65.230.110,08 al 31.12.2010 a € 66.497.741,39 al 31.12.2011, in correlazione agli investimenti in conto capitale realizzati nell'esercizio 2011.

L'attivo circolante passa da € 57.539.450,08 al 31.12.2010 a € 62.861.890,50 essenzialmente per effetto dell'aumento del saldo di cassa.

Passivo

Il patrimonio netto passa da € 35.553.583,45 al 31.12.2010 a € 44.033.293,66 per effetto dell'avanzo economico realizzato nell'esercizio 2011 pari ad € 8.479.710,21.

I debiti ammontano ad € 22.049.058,75 di cui € 18.982.510,66 per lavori finanziati con contributi statali ovvero regionali.

Il totale dei residui passivi rilevati nello Stato patrimoniale ammonta a € 21.602.864,34 e differisce di € 439.754,41, ossia dell'ammontare del fondo TFR, dal totale dei residui passivi del rendiconto gestionale di € 22.042.618,75.

Tale scostamento è determinato dalla rilevazione del TFR anche per gli anni precedenti, con adeguamento all'effettiva consistenza del fondo, che al termine dell'esercizio ammonta a € 439.754,41.

Su conforme richiesta del Ministero delle Infrastrutture e dei Trasporti prot. n. M_TRA/PORTI/3095 del 8 marzo 2012, si riportano le tabelle dimostrative del rispetto dei limiti di spesa.

La modalità di calcolo imposta dal legislatore evidenzia obbligo per l'Ente di effettuare un versamento al bilancio dello Stato pari alla differenza sullo stanziamento di bilancio anziché sulle somme effettivamente impegnate, come risulta dalle tabelle appresso elencate:

Spese per consulenze (art. 6, comma 7, legge 30 luglio 2010, n. 122)	
a) Spesa 2009	€ 108.700,73
b) Limite di spesa 2011 (max 20%)	€ 21.740,15
c) Spesa effettuata nel 2011	€ -
d) Somma versata al bilancio dello Stato (a-b)	€ 86.960,58

Spese per relazioni pubbliche, convegni, mostre, pubblicità e rappresentanza (art. 6, comma 8, legge 30 luglio 2010, n. 122)	
a) Spesa 2009	€ 1.275,00
b) Limite di spesa 2011 (max 20%)	€ 255,00
c) Spesa effettuata nel 2011	€ 200,00
d) Somma versata al bilancio dello Stato (a-b)	€ 1.020,00

Spese per sponsorizzazioni (art. 6 comma 9, legge 30 luglio 2010, n. 122)	
a) Spesa 2009	€ 11.000,00
b) Limite di spesa 2011	€ -
c) Somma da versare al bilancio dello Stato (a-b)	€ 11.000,00

Spese per missioni nazionali e/o internazionali (art. 6, comma 12, legge 30 luglio 2010, n. 122)	
a) Spesa 2009	€ 45.943,79
b) Limite di spesa 2011 (max 50%)	€ 22.971,89
c) Spesa effettuata nel 2011	€ 22.535,31
d) Somma versata al bilancio dello Stato (a-b)	€ 22.971,89

Spese per attività di formazione (art. 6, comma 13, legge 30 luglio 2010, n. 122)	
a) Spesa 2009	€ 15.132,50
b) Limite di spesa 2011 (max 50%)	€ 7.566,25
c) Spesa effettuata nel 2011	€ 4.825,00
d) Somma versata al bilancio dello Stato (a-b)	€ 7.566,25

Spese per autovetture e acquisto buoni taxi (art. 6, comma 14, legge 30 luglio 2010, n. 122)	
a) Spesa 2009	€ 21.268,26
b) Limite di spesa 2011 (max 80%)	€ 17.014,61
c) Spesa effettuata nel 2011	€ 16.361,22
d) Somma versata al bilancio dello Stato (a-b)	€ 4.253,65

Indennità, compensi, gettoni di presenza organi Autorità portuale (art. 6, comma 3, legge 30 luglio 2010, n. 122)	
a) Riduzione 10% compenso Presidente	€ 20.560,92
b) Riduzione 10% Compensi dei Revisori dei conti	€ 4.299,10
c) Riduzione 10% gettoni di presenza Comitato portuale	€ 1.060,00
d) Somma da versare al bilancio dello Stato (a+b+c)	€ 26.372,03
Totale somme versate al bilancio dello Stato al 31.10.2011	€ 160.144,40

Spese per manutenzione degli immobili utilizzati (art. 2, co. 618 - 623 l.244/2007)			
a) Numero degli immobili	2	b) Valore degli immobili	€ 7.229.000,00
c) Limite di spesa (2%)			€ 144.580,00
d) Spesa effettuata nel 2011	per manutenzione ordinaria		€ -
	per manutenzione straordinaria		€ 2.100,00
	in totale		€ 2.100,00
e) Spesa effettuata nel 2007	per manutenzione ordinaria		€ -
	per manutenzione straordinaria		€ -
	in totale		€ -
Eventuale differenza da versare al bilancio dello Stato entro il 30.06.2011 (e-c)			€ -

Inoltre, ai sensi dell'art. 61, comma 17, Legge n. 133/2008 l'Ente al 31.03.2011 ha versato € 53.219,87.

Tutto ciò premesso e considerato, il Collegio esprime parere favorevole all'approvazione del bilancio consuntivo 2011.

Il presente verbale si compone di n. 14 pagine.

La riunione termina alle ore 18,15.

Olbia, 27 marzo 2012.


Letto, confermato e sottoscritto.

Il Collegio dei Revisori dei Conti

Il Presidente - Dott.ssa PAOLA FERRONI

Componente - Dott. FRANCO AMADORI

Componente - Dott. ALDO CADAU

Three handwritten signatures are present on the right side of the page, each written over a horizontal line. The top signature is the most prominent and appears to be the President's. The middle and bottom signatures are smaller and less distinct.

BILANCIO CONSUNTIVO

RENDICONTO DECISIONALE

Autorità Portuale Olbia e Golfo Aranci
Stazione Marittima Isola Bianca 07026 OLBIA (SS)

Rendiconto finanz. decisionale DPR 97/2003

Esercizio 2011			Pagina : 1
-------------------	--	--	---------------

Codice categoria	Denominazione	ANNO FINANZIARIO 2011			ANNO FINANZIARIO 2010		
		Residui fine anno	Competenza (Accertam.)	Cassa (Reversali)	Residui fine anno	Competenza (Accertam.)	Cassa (Reversali)

Parte I - Entrate

.0.1	Avanzo di amministrazione presunto	0,00	0,00	0,00	0,00	0,00	0,00
.0.2	Fondo iniziale di cassa presunto	0,00	0,00	0,00	0,00	0,00	0,00

1 - TITOLO 1 - ENTRATE CORRENTI**1.1 UPB 1.1 - ENTRATE DERIVANTI DA TRASFERIMENTI CORRENTI**

1.1.1	Categoria 1.1.1 - TRASFERIMENTI DA PARTE DELLO STATO	0,00	0,00	0,00	0,00	0,00	0,00
1.1.2	Categoria 1.1.2 - TRASFERIMENTI DA PARTE DELLE REGIONI	0,00	0,00	0,00	0,00	0,00	0,00
1.1.3	Categoria 1.1.3 - TRASFERIMENTI DA PARTE DEI COMUNI E DELLE PROVINCE	0,00	0,00	25.000,00	25.000,00	0,00	15.000,00
1.1.4	Categoria 1.1.4 - TRASFERIMENTI DA PARTE DI ALTRI ENTI DEL SETTORE PUBBLICO	0,00	0,00	0,00	0,00	0,00	0,00
Totale UPB 1.1		0,00	0,00	25.000,00	25.000,00	0,00	15.000,00

1.2 UPB 1.2 - ENTRATE DIVERSE

1.2.1	Categoria 1.2.1 - ENTRATE TRIBUTARIE	55.867,52	1.996.903,31	1.942.536,15	1.500,36	1.915.332,86	1.914.142,57
Totale UPB 1.2		55.867,52	1.996.903,31	1.942.536,15	1.500,36	1.915.332,86	1.914.142,57

1.3 UPB 1.3 - ENTRATE DIVERSE bis

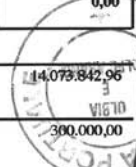
1.3.1	Categoria 1.3.1 - ENTRATE DERIVANTI DALLA VENDITA DI BENI E DALLA PRESTAZIONE DI SERVIZI	4.615.156,54	7.089.913,92	9.263.927,05	6.793.587,87	8.098.267,60	4.375.851,63
1.3.2	Categoria 1.3.2 - REDDITI E PROVENTI PATRIMONIALI	3.538.166,87	5.266.753,30	4.036.535,90	2.332.698,15	5.157.845,87	4.477.409,38
1.3.3	Categoria 1.3.3 - POSTE CORRETTIVE E COMPENSATIVE DI USCITE CORRENTI	1.344,60	26.221,04	25.000,44	124,00	273.582,58	273.458,58
1.3.4	Categoria 1.3.4 - ENTRATE NON CLASSIFICABILI IN ALTRE VOCI	0,00	1.010,00	1.010,00	0,00	1.010,00	1.010,00
Totale UPB 1.3		8.154.668,01	12.383.898,26	13.326.473,39	9.126.410,02	13.530.706,05	9.127.729,59
Totale Titolo 1		8.210.535,53	14.380.801,57	15.294.009,54	9.152.910,38	15.446.038,91	11.056.872,16

2 - TITOLO 2 - ENTRATE IN CONTO CAPITALE**2.1 UPB 2.1 - ENTRATE PER ALIENAZIONE DI BENI PATRIMONIALI E RISCOSSIONE DI CREDITI**

2.1.1	Categoria 2.1.1 - ALIENAZIONE DI IMMOBILI E DIRITTI REALI	0,00	0,00	0,00	0,00	0,00	0,00
2.1.4	Categoria 2.1.4 - RISCOSSIONE DI CREDITI	0,00	0,00	0,00	0,00	0,00	0,00
Totale UPB 2.1		0,00	0,00	0,00	0,00	0,00	0,00

2.2 UPB 2.2 - ENTRATE DERIVANTI DA TRASFERIMENTI IN CONTO CAPITALE

2.2.1	Categoria 2.2.1 - TRASFERIMENTI DELLO STATO	5.002.042,71	8.756.896,38	12.592.422,70	10.896.311,26	8.699.270,19	14.079.842,96
2.2.2	Categoria 2.2.2 - TRASFERIMENTI DELLE REGIONI	2.700.000,00	0,00	0,00	2.700.000,00	3.000.000,00	300.000,00



Autorità Portuale Olbia e Golfo Aranci
Stazione Marittima Isola Bianca 07026 OLBIA (SS)

Rendiconto finanz. decisionale DPR 97/2003

Esercizio 2011			Pagina : 2
-------------------	--	--	---------------

Codice categoria	Denominazione	ANNO FINANZIARIO 2011			ANNO FINANZIARIO 2010		
		Residui fine anno	Competenza (Accertam.)	Cassa (Reversali)	Residui fine anno	Competenza (Accertam.)	Cassa (Reversali)
2.2.4	Categoria 2.2.4 - TRASFERIMENTI DA ALTRI ENTI DEL SETTORE PUBBLICO	0,00	0,00	0,00	0,00	0,00	0,00
Totale UPB 2.2		7.702.042,71	8.756.896,38	12.592.422,70	13.596.311,26	11.699.270,19	14.373.842,96
2.3 UPB 2.3 - ACCENSIONE DI PRESTITI							
2.3.1	Categoria 2.3.1 - ASSUNZIONE DI MUTUI	0,00	0,00	0,00	0,00	0,00	0,00
2.3.2	Categoria 2.3.2 - ASSUNZIONE DI ALTRI DEBITI FINANZIARI	0,00	8.433,23	8.433,23	0,00	17.300,00	17.300,00
Totale UPB 2.3		0,00	8.433,23	8.433,23	0,00	17.300,00	17.300,00
	UPB 2.1	0,00	0,00	0,00	0,00	0,00	0,00
	UPB 2.2	7.702.042,71	8.756.896,38	12.592.422,70	13.596.311,26	11.699.270,19	14.373.842,96
	UPB 2.3	0,00	8.433,23	8.433,23	0,00	17.300,00	17.300,00
Totale Titolo 2		7.702.042,71	8.765.329,61	12.600.855,93	13.596.311,26	11.716.570,19	14.391.142,96

3 - TITOLO 3 -PARTITE DI GIRO**3.1 UPB 3.1 - ENTRATE AVENTI NATURA DI PARTITA DI GIRO**

3.1.1	Categoria 3.1.1 - ENTRATE AVENTI NATURA DI PARTITE DI GIRO	0,00	1.009.647,34	1.009.647,34	0,00	1.103.200,95	1.147.808,73
Totale UPB 3.1		0,00	1.009.647,34	1.009.647,34	0,00	1.103.200,95	1.147.808,73
UPB 3.1		0,00	1.009.647,34	1.009.647,34	0,00	1.103.200,95	1.147.808,73
Totale Titolo 3		0,00	1.009.647,34	1.009.647,34	0,00	1.103.200,95	1.147.808,73
Riepilogo delle Entrate	Titolo 1	8.210.535,53	14.380.801,57	15.294.009,54	9.152.910,38	15.446.038,91	11.056.872,16
	Titolo 2	7.702.042,71	8.765.329,61	12.600.855,93	13.596.311,26	11.716.570,19	14.391.142,96
	Titolo 3	0,00	1.009.647,34	1.009.647,34	0,00	1.103.200,95	1.147.808,73
	TOTALE	15.912.578,24	24.155.778,52	28.904.512,81	22.749.221,64	28.265.810,05	26.595.823,85
Avanzo di amministrazione utilizzato							
TOTALE GENERALE		15.912.578,24	24.155.778,52	28.904.512,81	22.749.221,64	28.265.810,05	26.595.823,85

Autorità Portuale Olbia e Golfo Aranci
Stazione Marittima Isola Bianca 07026 OLBIA (SS)


Rendiconto finanz. decisionale DPR 97/2003

Esercizio 2011			Pagina : 3
-------------------	--	--	---------------

Codice categoria	Denominazione	ANNO FINANZIARIO 2011			ANNO FINANZIARIO 2010		
		Residui fine anno	Competenza (Impegni)	Cassa (Mandati)	Residui fine anno	Competenza (Impegni)	Cassa (Mandati)
Parte II - Spese							
.0.		0,00	0,00	0,00	0,00	0,00	0,00
1 - TITOLO 1 - USCITE CORRENTI							
1.1 UPB 1.1 - FUNZIONAMENTO							
1.1.1	Categoria 1.1.1 - USCITE PER GLI ORGANI DELL'ENTE	51.457,20	287.147,66	285.941,53	50.449,73	258.419,60	234.556,96
1.1.2	Categoria 1.1.2 - ONERI PER IL PERSONALE IN ATTIVITA' DI SERVIZIO	468.112,85	2.897.916,96	2.939.460,93	523.039,21	2.932.417,46	3.024.242,90
1.1.3	Categoria 1.1.3 USCITE PER L'ACQUISTO DI BENI DI CONSUMO E DI SERVIZI	136.191,76	400.116,21	350.758,65	90.265,16	390.825,77	439.939,66
Totale UPB 1.1		655.761,81	3.585.180,83	3.576.161,11	663.754,10	3.581.662,83	3.698.739,52
1.2 UPB 1.2 - INTERVENTI DIVERSI							
1.2.1	Categoria 1.2.1 - USCITE PER PRESTAZIONI ISTITUZIONALI	1.961.942,47	5.531.410,90	5.037.062,91	1.827.657,54	5.563.545,37	4.331.812,42
1.2.2	Categoria 1.2.2 - TRASFERIMENTI PASSIVI	62.975,46	269.140,13	289.993,00	84.080,65	176.177,85	216.280,84
1.2.3	Categoria 1.2.3 - ONERI FINANZIARI	0,00	0,00	0,00	0,00	0,00	0,00
1.2.4	Categoria 1.2.4 - ONERI TRIBUTARI	0,00	808,66	808,66	0,00	1.037,30	1.037,30
1.2.5	Categoria 1.2.5 - POSTE CORRETTIVE E COMPENSATIVE DI ENTRATE CORRENTI	0,00	0,00	0,00	0,00	1.456,39	1.456,39
1.2.6	Categoria 1.2.6 - USCITE NON CLASSIFICABILI IN ALTRE VOCI	97.105,94	256.669,51	337.211,87	177.648,30	391.286,34	213.638,04
Totale UPB 1.2		2.122.023,87	6.058.029,20	5.665.076,44	2.089.386,49	6.133.503,25	4.764.224,99
1.4 UPB 1.4 - TRATTAMENTI DI QUIESCENZA, INTEGRATIVI E SOSTITUTIVI							
1.4.1	Categoria 1.4.1 - ONERI PER IL PERSONALE IN QUIESCENZA	0,00	0,00	0,00	0,00	0,00	0,00
1.4.2	Categoria 1.4.2 - ACCANTONAMENTO AL TRATTAMENTO DI FINE RAPPORTO	440.176,85	446.486,29	30.451,95	24.142,51	41.838,56	17.696,05
Totale UPB 1.4		440.176,85	446.486,29	30.451,95	24.142,51	41.838,56	17.696,05
Totale UPB 1.1		655.761,81	3.585.180,83	3.576.161,11	663.754,10	3.581.662,83	3.698.739,52
Totale UPB 1.2		2.122.023,87	6.058.029,20	5.665.076,44	2.089.386,49	6.133.503,25	4.764.224,99
Totale UPB 1.4		440.176,85	446.486,29	30.451,95	24.142,51	41.838,56	17.696,05
Totale Titolo 1		3.217.962,53	10.089.696,32	9.271.689,50	2.777.283,10	9.757.004,64	8.480.660,56

2 - TITOLO 2 - USCITE IN CONTO CAPITALE**2.1 UPB 2.1 - INVESTIMENTI**

2.1.1	Categoria 2.1.1 - ACQUISIZIONE DI BENI DI USO DUREVOLE ED OPERE IMMOBILIARI E INVESTIMENTI	18.743.306,73	3.070.291,40	6.189.089,54	22.086.471,49	13.183.330,35	17.730.736,93
2.1.2	Categoria 2.1.2 - ACQUISIZIONE DI IMMOBILIZZAZIONI TECNICHE	64.279,54	221.222,59	201.545,50	58.822,60	84.240,83	147.014,23
2.1.3	Categoria 2.1.3 - PARTECIPAZIONI E ACQUISTO DI VALORI MOBILIARI	0,00	0,00	0,00	0,00	0,00	0,00



Autorità Portuale Olbia e Golfo Aranci
Stazione Marittima Isola Bianca 07026 OLBIA (SS)

Rendiconto finanz. decisionale DPR 97/2003

Esercizio 2011			Pagina : 4
-------------------	--	--	---------------

Codice categoria	Denominazione	ANNO FINANZIARIO 2011			ANNO FINANZIARIO 2010		
		Residui fine anno	Competenza (Impegni)	Cassa (Mandati)	Residui fine anno	Competenza (Impegni)	Cassa (Mandati)
2.1.4	Categoria 2.1.4. - CONCESSIONI DI CREDITI ED ANTICIPAZIONI	0,00	0,00	0,00	0,00	0,00	0,00
2.1.5	Categoria 2.1.5. - INDENNITA' DI ANZIANITA' E SIMILARI AL PERSONALE CESSATO DAL SERVIZIO	0,00	0,00	0,00	0,00	0,00	0,00
Totale UPB 2.1		18.807.586,27	3.291.513,99	6.390.635,04	22.145.294,09	13.267.571,18	17.877.751,16
2.2 UPB 2.2 - ONERI COMUNI							
2.2.1	Categoria 2.2.1 - RIMBORSI DI MUTUI	0,00	0,00	0,00	0,00	0,00	0,00
2.2.5	Categoria 2.2.5 - ESTINZIONE DEBITI DIVERSI	13.433,23	8.433,23	7.100,00	12.100,00	17.300,00	5.200,00
Totale UPB 2.2		13.433,23	8.433,23	7.100,00	12.100,00	17.300,00	5.200,00
UPB 2.1		18.807.586,27	3.291.513,99	6.390.635,04	22.145.294,09	13.267.571,18	17.877.751,16
UPB 2.2		13.433,23	8.433,23	7.100,00	12.100,00	17.300,00	5.200,00
Totale Titolo 2		18.821.019,50	3.299.947,22	6.397.735,04	22.157.394,09	13.284.871,18	17.882.951,16

3 - TITOLO 3 -PARTITE DI GIRO**3.1 UPB 3.1 - USCITE AVENTI NATURA DI PARTITA DI GIRO**

3.1.1	Categoria 3.1.1. - USCITE AVENTI NATURA DI PARTITE DI GIRO	3.636,72	1.009.647,34	1.076.004,45	69.993,83	1.103.200,95	1.122.973,66
Totale UPB 3.1		3.636,72	1.009.647,34	1.076.004,45	69.993,83	1.103.200,95	1.122.973,66
UPB 3.1		3.636,72	1.009.647,34	1.076.004,45	69.993,83	1.103.200,95	1.122.973,66
Totale Titolo 3		3.636,72	1.009.647,34	1.076.004,45	69.993,83	1.103.200,95	1.122.973,66
Riepilogo delle Spese		Titolo 1	10.089.696,32	9.271.689,50	2.777.283,10	9.757.004,64	8.480.660,56
		Titolo 2	3.299.947,22	6.397.735,04	22.157.394,09	13.284.871,18	17.882.951,16
		Titolo 3	1.009.647,34	1.076.004,45	69.993,83	1.103.200,95	1.122.973,66
		TOTALE	14.399.290,88	16.745.428,99	25.004.671,02	24.145.076,77	27.486.585,38
		Avanzo	9.756.487,64			4.120.733,28	
TOTALE GENERALE		22.042.618,75	24.155.778,52	16.745.428,99	25.004.671,02	28.265.810,05	27.486.585,38

RENDICONTO GESTIONALE

Capitolo Articolo		Denominazione		PREVISIONE				SOMME ACCERTATE				Differenze rispetto alle previsioni		
				Previsione Iniziale 4	Variazioni in + 5	Variazioni in - 6	Definitive 7 (4+5-6)	Riscosse 8	Rimaste da riscuotere 9 (10-8)	Totali Accertati 10 (8+9)	in più 11 (10-7)	in meno 12 (7-10)		
CAPITOLO		GESTIONE DI COMPETENZA												
1.2		UPB 1.2 - ENTRATE DIVERSE												
1.2.1		Categoria 1.2.1 - ENTRATE TRIBUTARIE												
1.2.1.10		Gettito delle tasse sulle merci imbarcate e sbarcate di cui al Capo III, Titolo II, L.2/63 e art.1 L.355/76, e s.m.												
1.2.1.11	1.2.1.11	1.781.491,20	0,00	0,00	0,00	0,00	1.781.491,20	1.267.031,25	52.356,19	1.319.387,44	0,00	0,00	0,00	462.103,76
1.2.1.12	1.2.1.12	737.114,54	0,00	0,00	0,00	0,00	737.114,54	615.722,57	0,00	615.722,57	0,00	0,00	0,00	121.391,97
1.2.1.13	1.2.1.13	60.000,00	0,00	0,00	0,00	0,00	60.000,00	50.381,97	3.511,33	53.893,30	0,00	0,00	0,00	6.106,70
1.2.1.14	1.2.1.14	6.500,00	0,00	0,00	0,00	0,00	6.500,00	7.900,00	0,00	7.900,00	1.400,00	0,00	0,00	0,00
Totale Categoria 1.2.1		2.585.105,74	0,00	0,00	0,00	0,00	2.585.105,74	1.941.035,79	55.867,52	1.996.903,31	1.400,00	0,00	0,00	589.602,43
1.3		UPB 1.3 - ENTRATE DIVERSE bis												
1.3.1		Categoria 1.3.1 - ENTRATE DERIVANTI DALLA VENDITA DI BENI E DALLA PRESTAZIONE DI SERVIZI												
1.3.1.10	1.3.1.10	6.070.000,00	0,00	0,00	0,00	0,00	6.070.000,00	2.531.517,50	2.410.643,10	4.942.160,60	0,00	0,00	0,00	1.127.839,40
1.3.1.11	1.3.1.11	1.700.000,00	0,00	0,00	0,00	0,00	1.700.000,00	964.888,60	1.182.864,72	2.147.753,32	447.753,32	0,00	0,00	0,00
Totale Categoria 1.3.1		7.770.000,00	0,00	0,00	0,00	0,00	7.770.000,00	3.496.406,10	3.593.507,82	7.089.913,92	447.753,32	0,00	0,00	1.127.839,40
1.3		UPB 1.3 - ENTRATE DIVERSE bis												
1.3.2		Categoria 1.3.2 - REDDITI E PROVENTI PATRIMONIALI												

Autorità Portuale Olbia e Golfo Aranci
Stazione Marittima Isola Bianca 07026 OLBIA (SS)

Rendiconto finanziario gestionale DPR 97/2003

Esercizio 2011	Pagina : B 2
-------------------	-----------------

Capitolo Articolo	GESTIONE DEI RESIDUI ATTIVI					GESTIONE DI CASSA					Totale dei residui attivi al termine esercizio	
	Residui inizio esercizio	Riscossi	Rimasti da Riscuotere	Variazioni		Totali	Previsioni	Riscossioni	Differenze rispetto alle previsioni			
				in più	in meno				in più	in meno		
13	14	15	16 (17 - 15)	18 (17-14)	19 (14-17)	17 (15 + 16)	20	21	22 (21-20)	23 (20-21)	24 (9 + 16)	
Tot.cat.	0,00	0,00	0,00	0,00	0,00	0,00	0,00	0,00	0,00	0,00	0,00	
1.2 UPB 1.2 - ENTRATE DIVERSE												
1.2.1 Categoria 1.2.1 - ENTRATE TRIBUTARIE												
1.2.1.10	0,00	0,00	0,00	0,00	0,00	0,00	0,00	0,00	0,00	0,00	0,00	
1.2.1.11	0,00	0,00	0,00	0,00	0,00	0,00	1.781.491,20	1.267.031,25	0,00	514.459,95	52.356,19	
1.2.1.12	0,00	0,00	0,00	0,00	0,00	0,00	737.114,54	615.722,57	0,00	121.391,97	0,00	
1.2.1.13	1.500,36	1.500,36	0,00	0,00	0,00	1.500,36	61.500,36	51.882,33	0,00	9.618,03	3.511,33	
1.2.1.14	0,00	0,00	0,00	0,00	0,00	0,00	6.500,00	7.900,00	1.400,00	0,00	0,00	
Tot.cat.	1.500,36	1.500,36	0,00	0,00	0,00	1.500,36	2.586.606,10	1.942.536,15	1.400,00	645.469,95	55.867,52	
1.3 UPB 1.3 - ENTRATE DIVERSE bis												
1.3.1 Categoria 1.3.1 - ENTRATE DERIVANTI DALLA VENDITA DI BENI E DALLA PRESTAZIONE DI SERVIZI												
1.3.1.10	4.610.965,22	4.091.586,34	514.960,68	4.606.547,02	0,00	4.418,20	10.680.965,22	6.623.103,84	0,00	4.057.861,38	2.925.603,78	
1.3.1.11	2.182.622,65	1.675.934,61	506.688,04	2.182.622,65	0,00	0,00	3.882.622,65	2.640.823,21	0,00	1.241.799,44	1.689.552,76	
Tot.cat.	6.793.587,87	5.767.520,95	1.021.648,72	6.789.169,67	0,00	4.418,20	14.563.587,87	9.263.927,05	0,00	5.299.660,82	4.615.156,54	

1.3 UPB 1.3 - ENTRATE DIVERSE bis

1.3.2 Categoria 1.3.2 - REDDITI E PROVENTI PATRIMONIALI



Rendiconto finanziario gestionale DPR 97/2003											
										Esercizio 2011	Pagina : A 3
GESTIONE DI COMPETENZA											
Capitolo Articolo	Denominazione	PREVISIONE				SOMME ACCERTATE				Differenze rispetto alle previsioni	
		Previsione Iniziale 4	Variazioni in + 5	Variazioni in - 6	Definitive 7 (4+5-6)	Risorse 8	Rimaste da riscuotere 9 (10-8)	Totale Accertati 10 (8+9)	in più 11 (10-7)	in meno 12 (7-10)	
1.3.2.20	Canoni di concessione delle aree demaniali e della banchine nell'ambito portuale	4.105.000,00	0,00	0,00	4.105.000,00	3.281.476,11	1.972.250,01	5.253.726,12	1.148.726,12		0,00
1.3.2.21	Canoni di affitto di beni patrimoniali dell'Autorità Portuale	0,00	0,00	0,00	0,00	0,00	0,00	0,00	0,00		0,00
1.3.2.22	Interessi attivi su titoli, depositi, conti correnti	30.000,00	0,00	0,00	30.000,00	11.631,67	1.395,51	13.027,18	0,00		16.972,82
1.3.2.23	Altri proventi patrimoniali	0,00	0,00	0,00	0,00	0,00	0,00	0,00	0,00		0,00
	Totale Categoria 1.3.2	4.135.000,00	0,00	0,00	4.135.000,00	3.293.107,78	1.973.645,52	5.266.753,30	1.148.726,12		16.972,82
1.3	UPB 1.3 - ENTRATE DIVERSE bis										
1.3.3	Categoria 1.3.3 - POSTE CORRETTIVE E COMPENSATIVE DI USCITE CORRENTI										
1.3.3.30	Recuperi e rimborsi diversi	10.000,00	0,00	0,00	10.000,00	25.000,44	1.220,60	26.221,04	16.221,04		0,00
1.3.3.31	Concorso da parte dello Stato e di altri Enti per spese di servizi di manutenzione, illuminazione, pulizia ordinaria	0,00	0,00	0,00	0,00	0,00	0,00	0,00	0,00		0,00
	Totale Categoria 1.3.3	10.000,00	0,00	0,00	10.000,00	25.000,44	1.220,60	26.221,04	16.221,04		0,00
1.3	UPB 1.3 - ENTRATE DIVERSE bis										
1.3.4	Categoria 1.3.4 - ENTRATE NON CLASSIFICABILI IN ALTRE VOCI										
1.3.4.40	Canoni di concessione per l'affidamento dei servizi di manutenzione, illuminazione, pulizia - gestione dei rifiuti prodotti dalle navi - di cui all'art.6, C.1, L	0,00	0,00	0,00	0,00	0,00	0,00	0,00	0,00		0,00
1.3.4.41	Entrate varie ed eventuali	0,00	1.010,00	0,00	1.010,00	1.010,00	0,00	1.010,00	0,00		0,00
	Totale Categoria 1.3.4	0,00	1.010,00	0,00	1.010,00	1.010,00	0,00	1.010,00	0,00		0,00

Rendiconto finanziario gestionale DPR 97/2003												
Esercizio 2011											Pagina : B	
											3	
GESTIONE DEI RESIDUI ATTIVI												
Capitolo Articolo	Residui inizio esercizio	Riscossi	Rimasti da Riscuotere	Totali		Variazioni		Previsioni	Riscossioni	Differenze rispetto alle previsioni		Totale dei residui attivi al termine esercizio
				17 (15 + 16)	18 (17-14)	19 (14-17)	in più			in meno	22 (21-20)	
1.3.2.20	2.331.593,03	742.323,00	1.564.521,35	2.306.844,35	0,00	24.748,68	6.436.593,03	4.023.799,11	0,00	2.412.793,92	3.536.771,36	
1.3.2.21	0,00	0,00	0,00	0,00	0,00	0,00	0,00	0,00	0,00	0,00	0,00	
1.3.2.22	1.105,12	1.105,12	0,00	1.105,12	0,00	0,00	31.105,12	12.736,79	0,00	18.368,33	1.395,51	
1.3.2.23	0,00	0,00	0,00	0,00	0,00	0,00	0,00	0,00	0,00	0,00	0,00	
Tot.cat.	2.332.698,15	743.428,12	1.564.521,35	2.307.949,47	0,00	24.748,68	6.467.698,15	4.036.535,90	0,00	2.431.162,25	3.538.166,87	
1.3 UPB 1.3 - ENTRATE DIVERSE bis												
1.3.3 Categoria 1.3.3 - POSTE CORRETTIVE E COMPENSATIVE DI USCITE CORRENTI												
1.3.3.0	124,00	0,00	124,00	124,00	0,00	0,00	10.124,00	25.000,44	14.876,44	0,00	1.344,60	
1.3.3.1	0,00	0,00	0,00	0,00	0,00	0,00	0,00	0,00	0,00	0,00	0,00	
Tot.cat.	124,00	0,00	124,00	124,00	0,00	0,00	10.124,00	25.000,44	14.876,44	0,00	1.344,60	
1.3 UPB 1.3 - ENTRATE DIVERSE bis												
1.3.4 Categoria 1.3.4 - ENTRATE NON CLASSIFICABILI IN ALTRE VOCI												
1.3.4.0	0,00	0,00	0,00	0,00	0,00	0,00	0,00	0,00	0,00	0,00	0,00	
1.3.4.1	0,00	0,00	0,00	0,00	0,00	0,00	1.010,00	1.010,00	0,00	0,00	0,00	
Tot.cat.	0,00	0,00	0,00	0,00	0,00	0,00	1.010,00	1.010,00	0,00	0,00	0,00	

Autorità Portuale Olbia e Golfo Aranci
Stazione Marittima Isola Bianca 07026 OLBIA (SS)

Rendiconto finanziario gestionale DPR 97/2003

Esercizio 2011 Pagina : A
4

Capitolo Articolo	Denominazione	PREVISIONE				SOMME ACCERTATE				Differenze rispetto alle previsioni	
		Previsione Iniziale	Variazioni in +	Variazioni in -	Definitive	Risorse	Rimaste da riscuotere	Totale Accertati	in più	in meno	
2	3	4	5	6	7 (4+5-6)	8	9 (10-8)	10 (8+9)	11 (10-7)	12 (7-10)	
	Categoria 1.1.1	0,00	0,00	0,00	0,00	0,00	0,00	0,00	0,00	0,00	
	Categoria 1.1.2	0,00	0,00	0,00	0,00	0,00	0,00	0,00	0,00	0,00	
	Categoria 1.1.3	0,00	0,00	0,00	0,00	0,00	0,00	0,00	0,00	0,00	
	Categoria 1.1.4	0,00	0,00	0,00	0,00	0,00	0,00	0,00	0,00	0,00	
	Categoria 1.2.1	2.585.105,74	0,00	0,00	2.585.105,74	1.941.035,79	55.867,52	1.996.903,31	1.400,00	589.602,43	
	Categoria 1.3.1	7.770.000,00	0,00	0,00	7.770.000,00	3.496.406,10	3.593.507,52	7.089.913,92	447.753,32	1.127.839,40	
	Categoria 1.3.2	4.135.000,00	0,00	0,00	4.135.000,00	3.293.107,78	1.973.645,52	5.266.753,30	1.148.726,12	16.972,82	
	Categoria 1.3.3	10.000,00	0,00	0,00	10.000,00	25.000,44	1.220,60	26.221,04	16.221,04	0,00	
	Categoria 1.3.4	0,00	1.010,00	0,00	1.010,00	1.010,00	0,00	1.010,00	0,00	0,00	
	Totale Titolo 1	14.500.105,74	1.010,00	0,00	14.501.115,74	8.756.560,11	5.624.241,46	14.380.801,57	1.614.100,48	1.734.414,65	

2 - TITOLO 2 - ENTRATE IN CONTO CAPITALE

2.1 UPB 2.1 - ENTRATE PER ALIENAZIONE DI BENI PATRIMONIALI E RISCOSSIONE DI CREDITI

2.1.1 Categoria 2.1.1 - ALIENAZIONE DI IMMOBILI E DIRITTI REALI

2.1.1.10	Alienazioni di immobili	0,00	0,00	0,00	0,00	0,00	0,00	0,00	0,00	0,00
2.1.1.11	Cessioni di diritti reali	0,00	0,00	0,00	0,00	0,00	0,00	0,00	0,00	0,00
	Totale Categoria 2.1.1	0,00	0,00	0,00	0,00	0,00	0,00	0,00	0,00	0,00

2.1 UPB 2.1 - ENTRATE PER ALIENAZIONE DI BENI PATRIMONIALI E RISCOSSIONE DI CREDITI

2.1.4 Categoria 2.1.4 - RISCOSSIONE DI CREDITI

2.1.4.40	Riscossione di prestiti e anticipazioni a breve termine	0,00	0,00	0,00	0,00	0,00	0,00	0,00	0,00	0,00
----------	---	------	------	------	------	------	------	------	------	------

2.1.4.41 Riscossione di altri crediti

	Totale Categoria 2.1.4	0,00	0,00	0,00	0,00	0,00	0,00	0,00	0,00	0,00
--	-------------------------------	-------------	-------------	-------------	-------------	-------------	-------------	-------------	-------------	-------------

2.2 UPB 2.2 - ENTRATE DERIVANTI DA TRASFERIMENTI IN CONTO CAPITALE

2.2.1 Categoria 2.2.1 - TRASFERIMENTI DELLO STATO

Rendiconto finanziario gestionale DPR 97/2003

Esercizio 2011 Pagina : B 4

Autorità Portuale Olbia e Golfo Aranci
 Stazione Marittima Isola Bianca 07026 OLBIA (SS)

Capitolo Articolo	GESTIONE DEI RESIDUI ATTIVI							GESTIONE DI CASSA				Totale dei residui attivi al termine esercizio
	Residui inizio esercizio	Riscossi	Rimasti da Riscuotere	Variazioni		Totali	Previsioni	Riscossioni	Differenze rispetto alle previsioni		Totale dei residui attivi al termine esercizio	
				in più	in meno				in più	in meno		
13	14	15	16 (17 - 15)	17 (15 + 16)	18 (17-14)	19 (14-17)	20	21	22 (21-20)	23 (20-21)	24 (9 + 16)	
	0,00	0,00	0,00	0,00	0,00	0,00	0,00	0,00	0,00	0,00	0,00	
	0,00	0,00	0,00	0,00	0,00	0,00	0,00	0,00	0,00	0,00	0,00	
	25.000,00	25.000,00	0,00	25.000,00	0,00	0,00	25.000,00	25.000,00	0,00	0,00	0,00	
	0,00	0,00	0,00	0,00	0,00	0,00	0,00	0,00	0,00	0,00	0,00	
	1.590,36	1.590,36	0,00	1.590,36	0,00	0,00	2.586.606,10	1.942.536,15	1.400,00	645.469,95	55.867,52	
	6.793.587,87	5.767.520,95	1.021.648,72	6.789.169,67	0,00	4.418,20	14.563.587,87	9.263.927,05	0,00	5.299.660,82	4.615.156,54	
	2.332.698,15	743.428,12	1.564.521,35	2.307.949,47	0,00	24.748,68	6.467.698,15	4.036.535,90	0,00	2.431.162,25	3.538.166,87	
	124,00	0,00	124,00	124,00	0,00	0,00	10.124,00	25.000,44	14.876,44	0,00	1.344,60	
	0,00	0,00	0,00	0,00	0,00	0,00	1.010,00	1.010,00	0,00	0,00	0,00	
Tot.tit.	9.152.910,38	6.537.449,43	2.586.294,07	9.123.743,50	0,00	29.166,88	23.654.026,12	15.294.009,54	16.276,44	8.376.293,02	8.210.535,53	

2 - TITOLO 2 - ENTRATE IN CONTO CAPITALE

2.1 UPB 2.1 - ENTRATE PER ALIENAZIONE DI BENI PATRIMONIALI E RISCOSSIONE DI CREDITI

2.1.1 Categoria 2.1.1 - ALIENAZIONE DI IMMOBILI E DIRITTI REALI

2.1.1.10	0,00	0,00	0,00	0,00	0,00	0,00	0,00	0,00	0,00	0,00	0,00
2.1.1.11	0,00	0,00	0,00	0,00	0,00	0,00	0,00	0,00	0,00	0,00	0,00
Tot.cat.	0,00	0,00	0,00	0,00	0,00	0,00	0,00	0,00	0,00	0,00	0,00

2.1 UPB 2.1 - ENTRATE PER ALIENAZIONE DI BENI PATRIMONIALI E RISCOSSIONE DI CREDITI

2.1.4 Categoria 2.1.4 - RISCOSSIONE DI CREDITI

2.1.4.40	0,00	0,00	0,00	0,00	0,00	0,00	0,00	0,00	0,00	0,00	0,00
----------	------	------	------	------	------	------	------	------	------	------	------

2.1.4.41	0,00	0,00	0,00	0,00	0,00	0,00	0,00	0,00	0,00	0,00	0,00
----------	------	------	------	------	------	------	------	------	------	------	------

Tot.cat.	0,00	0,00	0,00	0,00	0,00	0,00	0,00	0,00	0,00	0,00	0,00
----------	------	------	------	------	------	------	------	------	------	------	------

2.2 UPB 2.2 - ENTRATE DERIVANTI DA TRASFERIMENTI IN CONTO CAPITALE

2.2.1 Categoria 2.2.1 - TRASFERIMENTI DELLO STATO

Autorità Portuale Olbia e Golfo Aranci
Stazione Marittima Isola Bianca 07026 OLBIA (SS)

Rendiconto finanziario gestionale DPR 97/2003

Esercizio 2011	Pagina : B 5
-------------------	-----------------

Capitolo Articolo	GESTIONE DEI RESIDUI ATTIVI				GESTIONE DI CASSA				Totale dei residui attivi al termine esercizio				
	Residui inizio esercizio	Riscossi	Rimasti da Riscuotere	Totali	Variazioni		Differenze rispetto alle previsioni						
					in più	in meno	in più	in meno					
2.2.1.10	8.837.569,03	3.835.526,32	5.002.042,71	8.837.569,03	0,00	19 (14-17)	19 (14-17)	20	21	22 (21-20)	23 (20-21)	24 (9 + 16)	5.002.042,71
2.2.1.11	2.058.742,23	0,00	0,00	0,00	0,00	2.058.742,2	10.815.642,23	8.837.569,03	3.835.526,32	0,00	5.002.042,71	0,00	5.002.042,71
Tot.cat.	10.896.311,26	3.835.526,32	5.002.042,71	8.837.569,03	0,00	2.058.742,2	19.653.211,26	12.592.422,70	7.060.788,56	0,00	5.002.042,71	0,00	5.002.042,71
2.2	UPB 2.2 - ENTRATE DERIVANTI DA TRASFERIMENTI IN CONTO CAPITALE												
2.2.2	Categoria 2.2.2 - TRASFERIMENTI DELLE REGIONI												
2.2.2.2	2.700.000,00	0,00	2.700.000,00	2.700.000,00	0,00	0,00	2.700.000,00	0,00	2.700.000,00	0,00	2.700.000,00	0,00	2.700.000,00
Tot.cat.	2.700.000,00	0,00	2.700.000,00	2.700.000,00	0,00	0,00	2.700.000,00	0,00	2.700.000,00	0,00	2.700.000,00	0,00	2.700.000,00
2.2	UPB 2.2 - ENTRATE DERIVANTI DA TRASFERIMENTI IN CONTO CAPITALE												
2.2.4	Categoria 2.2.4 - TRASFERIMENTI DA ALTRI ENTI DEL SETTORE PUBBLICO												
2.2.4.40	0,00	0,00	0,00	0,00	0,00	0,00	0,00	0,00	0,00	0,00	0,00	0,00	0,00
2.2.4.41	0,00	0,00	0,00	0,00	0,00	0,00	0,00	0,00	0,00	0,00	0,00	0,00	0,00
Tot.cat.	0,00	0,00	0,00	0,00	0,00	0,00	0,00	0,00	0,00	0,00	0,00	0,00	0,00
2.3	UPB 2.3 - ACCENSIONE DI PRESTITI												
2.3.1	Categoria 2.3.1 - ASSUNZIONE DI MUTUI												
2.3.1.10	0,00	0,00	0,00	0,00	0,00	0,00	0,00	0,00	0,00	0,00	0,00	0,00	0,00
Tot.cat.	0,00	0,00	0,00	0,00	0,00	0,00	0,00	0,00	0,00	0,00	0,00	0,00	0,00
2.3	UPB 2.3 - ACCENSIONE DI PRESTITI												
2.3.2	Categoria 2.3.2 - ASSUNZIONE DI ALTRI DEBITI FINANZIARI												
Tot.cat.	0,00	0,00	0,00	0,00	0,00	0,00	0,00	0,00	0,00	0,00	0,00	0,00	0,00



Rendiconto finanziario gestionale DPR 97/2003

Esercizio 2011 Pagina : A
6Autorità Portuale Olbia e Golfo Aranci
Stazione Marittima Isola Bianca 07026 OLBIA (SS)

GESTIONE DI COMPETENZA											
CAPITOLO		PREVISIONE				SOMME ACCERTATE				Differenze rispetto alle previsioni	
Capitolo Articolo	Denominazione	Previsione Iniziale 4	Variazioni in + 5	Variazioni in - 6	Definitive 7 (4+5-6)	Risorse 8	Rimaste da riscuotere 9 (10-8)	Totali Accertati 10 (8+9)	in più 11 (10-7)	in meno 12 (7-10)	
2.3.2.20	Operazioni finanziarie a breve termine	0,00	0,00	0,00	0,00	0,00	0,00	0,00	0,00	0,00	0,00
2.3.2.21	Depositi di terzi a cauzione	20.000,00	0,00	0,00	20.000,00	8.433,23	0,00	8.433,23	0,00	0,00	11.566,77
	Totale Categoria 2.3.2	20.000,00	0,00	0,00	20.000,00	8.433,23	0,00	8.433,23	0,00	0,00	11.566,77
	Categoria 2.1.1	0,00	0,00	0,00	0,00	0,00	0,00	0,00	0,00	0,00	0,00
	Categoria 2.1.4	0,00	0,00	0,00	0,00	0,00	0,00	0,00	0,00	0,00	0,00
	Categoria 2.2.1	5.000.000,00	3.756.900,00	0,00	8.756.900,00	8.756.896,38	0,00	8.756.896,38	0,00	0,00	3.62
	Categoria 2.2.2	0,00	0,00	0,00	0,00	0,00	0,00	0,00	0,00	0,00	0,00
	Categoria 2.2.4	0,00	0,00	0,00	0,00	0,00	0,00	0,00	0,00	0,00	0,00
	Categoria 2.3.1	0,00	0,00	0,00	0,00	0,00	0,00	0,00	0,00	0,00	0,00
	Categoria 2.3.2	20.000,00	0,00	0,00	20.000,00	8.433,23	0,00	8.433,23	0,00	0,00	11.566,77
	Totale Titolo 2	5.020.000,00	3.756.900,00	0,00	8.776.900,00	8.765.329,61	0,00	8.765.329,61	0,00	0,00	11.570,39
3 - TITOLO 3 - PARTITE DI GIRO											
3.1	UPB 3.1 - ENTRATE AVENTI NATURA DI PARTITA DI GIRO										
3.1.1	Categoria 3.1.1 - ENTRATE AVENTI NATURA DI PARTITE DI GIRO										
3.1.1.10	Ritenute erariali	825.000,00	0,00	0,00	825.000,00	775.772,89	0,00	775.772,89	0,00	0,00	49.227,11
3.1.1.11	Ritenute previdenziali e assistenziali	265.000,00	0,00	0,00	265.000,00	206.814,57	0,00	206.814,57	0,00	0,00	58.185,43
3.1.1.12	Ritenute diverse	0,00	0,00	0,00	0,00	0,00	0,00	0,00	0,00	0,00	0,00
3.1.1.13	Recupero dal personale per anticipazioni concesse	0,00	0,00	0,00	0,00	0,00	0,00	0,00	0,00	0,00	0,00
3.1.1.14	Trattenute per conto terzi	11.000,00	10.000,00	0,00	21.000,00	17.668,02	0,00	17.668,02	0,00	0,00	3.331,98
3.1.1.15	Rimborso per somme pagate per conto terzi	0,00	0,00	0,00	0,00	0,00	0,00	0,00	0,00	0,00	0,00
3.1.1.16	Partite in sospeso	50.000,00	0,00	13.500,00	36.500,00	3.391,86	0,00	3.391,86	0,00	0,00	33.108,14

Autorità Portuale Olbia e Golfo Aranci
Stazione Marittima Isola Bianca 07026 OLBIA (SS)

Rendiconto finanziario gestionale DPR 97/2003

Esercizio 2011	Pagina : B 6
-------------------	-----------------

Capitolo Articolo	GESTIONE DEI RESIDUI ATTIVI					GESTIONE DI CASSA					Totale dei residui attivi al termine esercizio
	Residui inizio esercizio	Riscossi	Rimasti da Riscuotere	Variazioni		Previsioni	Riscossioni	Differenze rispetto alle previsioni		Totale dei residui attivi al termine esercizio	
				in più	in meno			in più	in meno		
13	14	15	16 (17 - 15)	17 (15 + 16)	18 (17-14)	19 (14-17)	20	21	22 (21-20)	23 (20-21)	24 (9 + 16)
2.3.2.20	0,00	0,00	0,00	0,00	0,00	0,00	0,00	0,00	0,00	0,00	0,00
2.3.2.21	0,00	0,00	0,00	0,00	0,00	0,00	20.000,00	8.433,23	0,00	11.566,77	0,00
Tot. cat.	0,00	0,00	0,00	0,00	0,00	0,00	20.000,00	8.433,23	0,00	11.566,77	0,00
	0,00	0,00	0,00	0,00	0,00	0,00	0,00	0,00	0,00	0,00	0,00
	0,00	0,00	0,00	0,00	0,00	0,00	0,00	0,00	0,00	0,00	0,00
	10.896.311,26	3.835.526,32	5.002.042,71	8.837.569,03	0,00	2.058.742,2	19.653.211,26	12.592.422,70	0,00	7.060.788,56	5.002.042,71
	2.700.000,00	0,00	2.700.000,00	2.700.000,00	0,00	0,00	2.700.000,00	0,00	0,00	2.700.000,00	2.700.000,00
	0,00	0,00	0,00	0,00	0,00	0,00	0,00	0,00	0,00	0,00	0,00
	0,00	0,00	0,00	0,00	0,00	0,00	0,00	0,00	0,00	0,00	0,00
	0,00	0,00	0,00	0,00	0,00	0,00	20.000,00	8.433,23	0,00	11.566,77	0,00
Tot. tit.	13.596.311,26	3.835.526,32	7.702.042,71	11.537.569,03	0,00	2.058.742,2	22.373.211,26	12.600.855,93	0,00	9.772.355,33	7.702.042,71

3 - TITOLO 3 - PARTITE DI GIRO

3.1 UPB 3.1 - ENTRATE AVENTI NATURA DI PARTITA DI GIRO

3.1.1 Categoria 3.1.1 - ENTRATE AVENTI NATURA DI PARTITE DI GIRO

3.1.1.10	0,00	0,00	0,00	0,00	0,00	0,00	825.000,00	775.772,89	0,00	49.227,11	0,00
3.1.1.11	0,00	0,00	0,00	0,00	0,00	0,00	265.000,00	206.814,57	0,00	58.185,43	0,00
3.1.1.12	0,00	0,00	0,00	0,00	0,00	0,00	0,00	0,00	0,00	0,00	0,00
3.1.1.13	0,00	0,00	0,00	0,00	0,00	0,00	0,00	0,00	0,00	0,00	0,00
3.1.1.14	0,00	0,00	0,00	0,00	0,00	0,00	21.000,00	17.668,02	0,00	3.331,98	0,00
3.1.1.15	0,00	0,00	0,00	0,00	0,00	0,00	0,00	0,00	0,00	0,00	0,00
3.1.1.16	0,00	0,00	0,00	0,00	0,00	0,00	36.500,00	3.391,86	0,00	33.108,14	0,00

Rendiconto finanziario gestionale DPR 97/2003											
Esercizio 2011										Pagina : A	
										7	
CAPITOLO											
GESTIONE DI COMPETENZA											
Capitolo Articolo	Denominazione	PREVISIONE				SOMME ACCERTATE				Differenze rispetto alle previsioni	
		Previsione Iniziale 4	Variazioni in + 5	Variazioni in - in - 6	Definitive 7 (4+5-6)	Riscosse 8	Rimaste da riscuotere 9 (10-8)	Totali Accertati 10 (8 + 9)	in più 11 (10 - 7)	in meno 12 (7 - 10)	
3.1.1.17	Restituzione fondo economato a fine esercizio	2.500,00	3.500,00	0,00	6.000,00	6.000,00	0,00	6.000,00	0,00	0,00	0,00
	Totale Categoria 3.1.1	1.153.500,00	13.500,00	13.500,00	1.153.500,00	1.009.647,34	0,00	1.009.647,34	0,00	0,00	143.852,66
	Totale Titolo 3	1.153.500,00	13.500,00	13.500,00	1.153.500,00	1.009.647,34	0,00	1.009.647,34	0,00	0,00	143.852,66
	Riepilogo dei Titoli	Avanzo di Amministrazione	Fondo iniziale di cassa	Titolo 1	Titolo 2	Titolo 3	TOTALE	Avanzo di amministrazione utilizzato			
		0,00	0,00	0,00	0,00	0,00	0,00	0,00	0,00	0,00	0,00
		14.500.105,74	1.010,00	0,00	14.501.115,74	8.756.560,11	0,00	14.380.801,57	0,00	1.614.100,48	1.734.414,65
		5.020.000,00	3.756.900,00	0,00	8.776.900,00	8.765.329,61	0,00	8.765.329,61	0,00	0,00	11.570,39
		1.153.500,00	13.500,00	13.500,00	1.153.500,00	1.009.647,34	0,00	1.009.647,34	0,00	0,00	143.852,66
		20.673.605,74	3.771.410,00	13.500,00	24.431.515,74	18.531.537,06	5.624.241,46	24.155.778,52	1.614.100,48	0,00	1.889.837,70
				9.064.019,35				0,00			
	TOTALE GENERALE	20.673.605,74	3.771.410,00	13.500,00	33.495.535,09	18.531.537,06	5.624.241,46	24.155.778,52	1.614.100,48	0,00	1.889.837,70

Autorità Portuale Olbia e Golfo Aranci
Stazione Marittima Isola Bianca 07026 OLBIA (SS)

Rendiconto finanziario gestionale DPR 97/2003

Esercizio 2011	Pagina : B 7
-------------------	-----------------

Capitolo Articolo	GESTIONE DEI RESIDUI ATTIVI					GESTIONE DI CASSA					Totale dei residui attivi al termine esercizio
	Residui inizio esercizio	Riscossi	Rimasti da Riscuotere	Variazioni		Previsioni	Riscossioni	Differenze rispetto alle previsioni		Totale dei residui attivi al termine esercizio	
				in più	in meno			in più	in meno		
13	14	15	16 (17 - 15)	17 (15 + 16)	18 (17-14)	19 (14-17)	20	21	22 (21-20)	23 (20-21)	24 (9 + 16)
3.1.1.17	0,00	0,00	0,00	0,00	0,00	0,00	6.000,00	6.000,00	0,00	0,00	0,00
Tot. cal.	0,00	0,00	0,00	0,00	0,00	0,00	1.153.500,00	1.009.647,34	0,00	143.852,66	0,00
	0,00	0,00	0,00	0,00	0,00	0,00	1.153.500,00	1.009.647,34	0,00	143.852,66	0,00
Tot. tit.	0,00	0,00	0,00	0,00	0,00	0,00	1.153.500,00	1.009.647,34	0,00	143.852,66	0,00
	0,00	0,00	0,00	0,00	0,00	0,00	0,00	0,00	0,00	0,00	0,00
	0,00	0,00	0,00	0,00	0,00	0,00	0,00	0,00	0,00	0,00	0,00
	9.152.910,38	6.537.449,43	2.586.294,07	9.123.743,50	0,00	29.166,88	23.654.026,12	15.294.009,54	16.276,44	8.376.293,02	8.210.535,53
	13.596.311,26	3.835.526,32	7.702.042,71	11.537.569,83	0,00	2.058.742,23	22.373.211,26	12.600.855,93	0,00	9.772.355,33	7.702.042,71
	0,00	0,00	0,00	0,00	0,00	0,00	1.153.500,00	1.009.647,34	0,00	143.852,66	0,00
	22.749.221,64	10.372.975,75	10.288.336,78	20.661.312,53	0,00	2.087.909,11	47.180.737,38	28.904.512,81	16.276,44	18.292.501,01	15.912.578,24
Tot. gen.	22.749.221,64	10.372.975,75	10.288.336,78	20.661.312,53	0,00	2.087.909,11	47.180.737,38	28.904.512,81	16.276,44	18.292.501,01	15.912.578,24

Rendiconto finanziario gestionale DPR 97/2003

Esercizio 2011 Pagina : A
8Autorità Portuale Olbia e Golfo Aranci
Stazione Marittima Isola Bianca 07026 OLBIA (SS)

CAPITOLO		GESTIONE DI COMPETENZA									
Capitolo Articolo	Denominazione	PREVISIONE				SOMME IMPEGNATE				Differenze rispetto alle previsioni	
		Previsione Iniziale 4	Variazioni in + 5	Variazioni in - 6	Definitive 7 (4+5-6)	Pagate 8	Rimaste da pagare 9 (10-8)	Totali Impegnati 10 (8+9)	in più 11 (10-7)	in meno 12 (7-10)	
Parte II - Spese											
0..1	Disavanzo di amministrazione	0,00	0,00	0,00	0,00	0,00	0,00	0,00	0,00	0,00	0,00
1 - TITOLO 1 - USCITE CORRENTI											
1.1 UPB 1.1 - FUNZIONAMENTO											
1.1.1 Categoria 1.1.1 - USCITE PER GLI ORGANI DELL'ENTE											
1.1.1.10	Indennità di carica e rimborsi spese al Presidente dell'Autorità Portuale	171.191,19	20.000,00	0,00	191.191,19	189.340,64	355,33	189.695,97	0,00	0,00	1.495,22
1.1.1.11	Indennità di carica e rimborsi spese ai membri del Comitato Portuale	15.000,00	0,00	0,00	15.000,00	9.384,77	2.628,86	12.013,63	0,00	0,00	2.986,37
1.1.1.12	Indennità di carica e rimborsi spese agli organi di controllo	52.000,00	40.000,00	0,00	92.000,00	40.708,39	44.729,67	85.438,06	0,00	0,00	6.561,94
Totale Categoria 1.1.1		238.191,19	60.000,00	0,00	298.191,19	239.433,80	47.713,86	287.147,66	0,00	0,00	11.043,53
1.1 UPB 1.1 - FUNZIONAMENTO											
1.1.2 Categoria 1.1.2 - ONERI PER IL PERSONALE IN ATTIVITA' DI SERVIZIO											
1.1.2.20	Emolumenti al Segretario Generale	155.000,00	0,00	0,00	155.000,00	147.153,23	6.959,05	154.112,28	0,00	0,00	887,72
1.1.2.21	Indennità e rimborsi al Segretario Generale	10.000,00	0,00	0,00	10.000,00	7.662,25	898,67	8.560,92	0,00	0,00	1.439,08
1.1.2.22	Emolumenti fissi al personale dipendente	1.922.000,00	15.000,00	0,00	1.937.000,00	1.311.404,67	317.638,25	1.629.042,92	0,00	0,00	307.957,08
1.1.2.23	Oneri della contrattazione decentrata o aziendale	306.000,00	0,00	0,00	306.000,00	226.542,80	16.698,59	243.241,39	0,00	0,00	62.758,61
1.1.2.24	Oneri derivanti da rinnovi contrattuali	0,00	0,00	0,00	0,00	0,00	0,00	0,00	0,00	0,00	0,00
1.1.2.25	Emolumenti variabili al personale dipendente	12.500,00	15.000,00	0,00	27.500,00	13.058,69	830,89	13.889,58	0,00	0,00	13.610,42

Autorità Portuale Olbia e Golfo Aranci

Stazione Marittima Isola Bianca 07026 OLBIA (SS)

Rendiconto finanziario gestionale DPR 97/2003

Esercizio 2011	Pagina : B 8
-------------------	-----------------

Capitolo Articolo	GESTIONE DEI RESIDUI PASSIVI				GESTIONE DI CASSA				Totale dei residui passivi al termine esercizio		
	Residui inizio esercizio	Pagati	Rimasti da Pagare	Totali	Variazioni		Differenze rispetto alle previsioni				
					in più	in meno	in più	in meno			
13	14	15	16 (17 - 15)	17 (15 + 16)	18 (17-14)	19 (14-17)	20	21	22 (21-20)	23 (20-21)	24 (9 + 16)
0..1	0,00	0,00	0,00	0,00	0,00	0,00	0,00	0,00	0,00	0,00	0,00
1 - TITOLO 1 - USCITE CORRENTI											
1.1 UPB 1.1 - FUNZIONAMENTO											
1.1.1 Categoria 1.1.1 - USCITE PER GLI ORGANI DELL'ENTE											
1.1.1.10	19.222,86	19.222,86	0,00	19.222,86	0,00	0,00	210.414,05	208.563,50	0,00	1.850,55	355,33
1.1.1.11	14.314,72	10.571,38	3.743,34	14.314,72	0,00	0,00	29.314,72	19.956,15	0,00	9.358,57	6.372,20
1.1.1.12	16.912,15	16.713,49	0,00	16.713,49	0,00	198,66	108.912,15	57.421,88	0,00	51.490,27	44.729,67
Tot.cat.	50.449,73	46.507,73	3.743,34	50.251,07	0,00	198,66	348.640,92	285.941,53	0,00	62.699,39	51.457,20
1.1 UPB 1.1 - FUNZIONAMENTO											
1.1.2 Categoria 1.1.2 - ONERI PER IL PERSONALE IN ATTIVITA' DI SERVIZIO											
1.1.2.20	5.504,01	5.504,01	0,00	5.504,01	0,00	0,00	160.504,01	152.657,24	0,00	7.846,77	6.959,05
1.1.2.21	291,12	291,12	0,00	291,12	0,00	0,00	10.291,12	7.953,37	0,00	2.337,75	898,67
1.1.2.22	289.710,47	289.710,37	0,00	289.710,37	0,00	0,10	2.226.710,47	1.601.115,04	0,00	625.595,43	317.638,25
1.1.2.23	19.351,87	19.351,87	0,00	19.351,87	0,00	0,00	325.351,87	245.894,67	0,00	79.457,20	16.698,59
1.1.2.24	0,00	0,00	0,00	0,00	0,00	0,00	0,00	0,00	0,00	0,00	0,00
1.1.2.25	560,57	547,87	0,00	547,87	0,00	12,70	28.060,57	13.606,56	0,00	14.454,01	830,89

Rendiconto finanziario gestionale DPR 97/2003

Esercizio 2011 Pagina : A
9Autorità Portuale Olbia e Golfo Aranci
Stazione Marittima Isola Bianca 07026 OLBIA (SS)

CAPITOLO		GESTIONE DI COMPETENZA									
Capitolo Articolo	Denominazione	PREVISIONE				SOMME IMPEGNATE				Differenze rispetto alle previsioni	
		Previsione Iniziale 4	Variazioni in + 5	Variazioni in - 6	Definitive 7 (4+5-6)	Pagate 8	Rimaste da pagare 9 (10-8)	Totali Impegnati 10 (8+9)	in più 11 (10-7)	in meno 12 (7-10)	
1.1.2.26	Indennità e rimborso spese per missioni	14.636,44	0,00	0,00	14.636,44	13.961,47	446,00	14.407,47	0,00	228,97	
1.1.2.27	Altri oneri per il personale	57.060,00	35.000,00	0,00	92.060,00	62.871,70	3.288,12	66.159,82	0,00	25.900,18	
1.1.2.28	Spese per l'organizzazione di corsi per il personale e partecipazione a spese per corsi indetti da Enti o Amministrazioni varie	7.566,25	0,00	0,00	7.566,25	1.800,00	3.025,00	4.825,00	0,00	2.741,25	
1.1.2.29	Spese per il personale non dipendente	60.000,00	0,00	40.000,00	20.000,00	0,00	0,00	0,00	0,00	20.000,00	
1.1.2.30	Oneri previdenziali, assistenziali e fiscali a carico dell'Autorità Portuale	850.000,00	0,00	0,00	850.000,00	655.349,30	108.328,28	763.677,58	0,00	86.322,42	
Totale Categoria 1.1.2		3.394.762,69	65.000,00	40.000,00	3.419.762,69	2.439.804,11	458.112,85	2.897.916,96	0,00	521.845,73	
1.1	UPB 1.1 - FUNZIONAMENTO										
1.1.3.1	Spese connesse con l'utilizzo dei mezzi di trasporto terrestri	17.014,61	0,00	0,00	17.014,61	14.266,76	2.094,46	16.361,22	0,00	653,39	
1.1.3.2	Spese connesse con l'utilizzo dei mezzi nautici	0,00	0,00	0,00	0,00	0,00	0,00	0,00	0,00	0,00	
1.1.3.3	Lavori di manutenzione, riparazione, adattamento di locali a disposizione dell'Autorità Portuale - spese per pulizia e vigilanza uffici - spese di riscaldamento	46.000,00	0,00	0,00	46.000,00	26.862,90	5.201,40	32.064,30	0,00	13.935,70	
1.1.3.34	Locazioni passive	0,00	0,00	0,00	0,00	0,00	0,00	0,00	0,00	0,00	
1.1.3.35	Spese per consulenze ed altre analoghe prestazioni professionali	21.740,15	0,00	0,00	21.740,15	0,00	0,00	0,00	0,00	21.740,15	
1.1.3.36	Utenze varie	130.000,00	0,00	0,00	130.000,00	33.812,27	43.424,74	77.237,01	0,00	52.762,99	

Rendiconto finanziario gestionale DPR 97/2003												
Esercizio 2011											Pagina : B	
											9	
Gestione dei residui passivi												
Capitolo Articolo	Residui inizio esercizio	Pagati	Rimasti da Pagare	Totali		Variazioni		Previsioni	Pagamenti	Differenze rispetto alle previsioni		Totale dei residui passivi al termine esercizio
				17 (15 + 16)	18 (17-14)	in più	in meno			22 (21-20)	23 (20-21)	
1.1.2.26	13.603,16	11.953,16	0,00	11.953,16	0,00	1.650,00	28.239,60	25.914,63	0,00	2.324,97	446,00	
1.1.2.27	2.692,70	2.692,70	0,00	2.692,70	0,00	0,00	94.752,70	65.564,40	0,00	29.188,30	3.288,12	
1.1.2.28	58.546,81	40.810,79	7.000,00	47.810,79	0,00	10.736,02	66.113,06	42.610,79	0,00	23.502,27	10.025,00	
1.1.2.29	27.014,15	24.014,15	3.000,00	27.014,15	0,00	0,00	47.014,15	24.014,15	0,00	23.000,00	3.000,00	
1.1.2.30	105.764,35	104.780,78	0,00	104.780,78	0,00	983,57	955.764,35	760.130,08	0,00	195.634,27	108.328,28	
Tot.cat.	523.039,21	499.656,82	10.000,00	509.656,82	0,00	13.382,39	3.942.801,90	2.939.460,93	0,00	1.003.340,97	468.112,85	
1.1 UPB 1.1 - FUNZIONAMENTO												
1.1.3 Categoria 1.1.3 USCITE PER L'ACQUISTO DI BENI DI CONSUMO E DI SERVIZI												
1.1.3.31	796,07	486,07	0,00	486,07	0,00	310,00	17.810,68	14.752,83	0,00	3.057,85	2.094,46	
1.1.3.32	0,00	0,00	0,00	0,00	0,00	0,00	0,00	0,00	0,00	0,00	0,00	
1.1.3.33	7.747,30	6.147,34	0,00	6.147,34	0,00	1.599,96	53.747,30	33.010,24	0,00	20.737,06	5.201,40	
1.1.3.34	0,00	0,00	0,00	0,00	0,00	0,00	0,00	0,00	0,00	0,00	0,00	
1.1.3.35	25.915,63	1.440,00	24.475,63	25.915,63	0,00	0,00	47.655,78	1.440,00	0,00	46.215,78	24.475,63	
1.1.3.36	14.316,28	9.240,28	5.076,00	14.316,28	0,00	0,00	144.316,28	43.057,55	0,00	101.263,73	48.500,74	

Rendiconto finanziario gestionale DPR 97/2003											
										Esercizio 2011	Pagina : A 10
GESTIONE DI COMPETENZA											
CAPITOLO											
Capitolo Articolo	Denominazione	PREVISIONE				SOMME IMPEGNATE				Differenze rispetto alle previsioni	
		Previsione Iniziale 4	Variazioni in + 5	Variazioni in - 6	Definitive 7 (4+5-6)	Pagate 8	Rimaste da pagare 9 (10-8)	Totali Impegnati 10 (8+9)	in più 11 (10-7)	in meno 12 (7-10)	
1.1.3.37	Materiale di economato e facile consumo	10.000,00	0,00	0,00	10.000,00	3.882,37	934,31	4.816,68	0,00	0,00	5.183,32
1.1.3.38	Abbonamento periodici e riviste	15.000,00	0,00	0,00	15.000,00	5.068,50	4.114,00	9.182,50	0,00	0,00	5.817,50
1.1.3.39	Spese postali	12.000,00	0,00	0,00	12.000,00	11.700,00	52,00	11.752,00	0,00	0,00	248,00
1.1.3.40	Spese diverse connesse al funzionamento degli uffici	120.000,00	50.000,00	0,00	170.000,00	120.752,60	28.012,30	148.764,90	0,00	0,00	21.235,10
1.1.3.41	Spese per atti e contratti vari	0,00	0,00	0,00	0,00	0,00	0,00	0,00	0,00	0,00	0,00
1.1.3.42	Spese per trasporto materiali, mobili e attrezzature speciali	0,00	0,00	0,00	0,00	0,00	0,00	0,00	0,00	0,00	0,00
1.1.3.43	Spese per effetti di corredo per personale dipendente	5.000,00	0,00	0,00	5.000,00	0,00	0,00	0,00	0,00	0,00	5.000,00
1.1.3.44	Premi di assicurazione	70.000,00	0,00	0,00	70.000,00	55.942,36	0,00	55.942,36	0,00	0,00	14.057,64
1.1.3.45	Spese di pubblicità (L.67/87)	0,00	0,00	0,00	0,00	0,00	0,00	0,00	0,00	0,00	0,00
1.1.3.46	Spese di rappresentanza	255,00	0,00	0,00	255,00	200,00	0,00	200,00	0,00	0,00	55,00
1.1.3.47	Spese legali, giudiziarie e varie	10.000,00	40.000,00	0,00	50.000,00	25.391,14	18.404,10	43.795,24	0,00	0,00	6.204,76
Totale Categoria 1.1.3		457.009,76	90.000,00	0,00	547.009,76	297.878,90	102.237,31	400.116,21	0,00	0,00	146.893,55
1.2	UPB 1.2 - INTERVENTI DIVERSI										
1.2.1	Categoria 1.2.1 - USCITE PER PRESTAZIONI ISTITUZIONALI										
1.2.1.10	Prestazioni di terzi per la gestione dei servizi portuali - spese per utenze portuali varie	5.825.000,00	1.080.000,00	0,00	6.905.000,00	3.832.267,55	1.697.933,83	5.530.201,38	0,00	0,00	1.374.798,62
1.2.1.11	Prestazioni di terzi per manutenzioni, riparazioni, adattamenti diversi delle parti comuni in ambito portuale	1.025.000,00	0,00	900.000,00	125.000,00	0,00	1.209,52	1.209,52	0,00	0,00	123.790,48

Rendiconto finanziario gestionale DPR 97/2003

Esercizio 2011 Pagina : B 10

Autorità Portuale Olbia e Golfo Aranci

Stazione Marittima Isola Bianca 07026 OLBIA (SS)

Capitolo Articolo	GESTIONE DEI RESIDUI PASSIVI				GESTIONE DI CASSA				Totale dei residui passivi al termine esercizio	
	Residui inizio esercizio	Pagati	Rimasti da Pagare	Totali	Variazioni		Differenze rispetto alle previsioni			
13	14	15	16 (17 - 15)	17 (15 + 16)	in più	in meno	in più	in meno	24 (9 + 16)	
1.1.3.37	6.012,61	5.824,44	95,47	5.919,91	0,00	92,70	16.012,61	9.706,81	6.305,80	1.029,78
1.1.3.38	9.542,32	7.133,92	2.312,10	9.446,02	0,00	96,30	24.542,32	12.202,42	12.339,90	6.426,10
1.1.3.39	0,00	0,00	0,00	0,00	0,00	0,00	12.000,00	11.700,00	300,00	52,00
1.1.3.40	21.190,15	19.037,11	821,04	19.858,15	0,00	1.332,00	191.190,15	139.789,71	51.400,44	28.833,34
1.1.3.41	0,00	0,00	0,00	0,00	0,00	0,00	0,00	0,00	0,00	0,00
1.1.3.42	0,00	0,00	0,00	0,00	0,00	0,00	0,00	0,00	0,00	0,00
1.1.3.43	700,80	700,80	0,00	700,80	0,00	0,00	5.700,80	700,80	5.000,00	0,00
1.1.3.44	0,00	0,00	0,00	0,00	0,00	0,00	70.000,00	55.942,36	14.057,64	0,00
1.1.3.45	0,00	0,00	0,00	0,00	0,00	0,00	0,00	0,00	0,00	0,00
1.1.3.46	1.644,00	1.644,00	0,00	1.644,00	0,00	0,00	1.899,00	1.844,00	55,00	0,00
1.1.3.47	2.400,00	1.225,79	1.174,21	2.400,00	0,00	0,00	52.400,00	26.616,93	25.783,07	19.578,31
Tot.cat.	90.265,16	52.879,75	33.954,45	86.834,20	0,00	3.430,96	637.274,92	350.758,65	286.516,27	136.191,76
1.2 UPB 1.2 - INTERVENTI DIVERSI										
1.2.1 Categoria 1.2.1 - USCITE PER PRESTAZIONI ISTITUZIONALI										
1.2.1.10	1.497.876,90	1.156.383,31	262.598,88	1.418.982,19	0,00	78.894,71	8.402.876,90	4.988.650,86	3.414.226,04	1.960.532,71
1.2.1.11	329.780,64	48.412,05	200,24	48.612,29	0,00	281.168,35	454.780,64	48.412,05	406.368,59	1.409,76

Autorità Portuale Olbia e Golfo Aranci
Stazione Marittima Isola Bianca 07026 OLBIA (SS)

Rendiconto finanziario gestionale DPR 97/2003

Esercizio 2011	Pagina : B 11
-------------------	------------------

GESTIONE DEI RESIDUI PASSIVI				GESTIONE DI CASSA				Totale dei residui passivi al termine esercizio	
Capitolo Articolo	Residui inizio esercizio	Pagati	Rimasti da Pagare	Totali	Variazioni		Differenze rispetto alle previsioni		
					in più	in meno	in più	in meno	
1.2.1.12	0,00	0,00	0,00	0,00	0,00	0,00	22 (21-20)	23 (20-21)	24 (9 + 16)
					18 (17-14)	19 (14-17)			
							0,00	0,00	0,00
1.2.1.13	0,00	0,00	0,00	0,00	0,00	0,00	0,00	0,00	0,00
Tot.cat.	1.827.657,54	1.204.795,36	262.799,12	1.467.594,48	0,00	360.063,06	5.037.062,91	0,00	3.820.594,63
									1.961.942,47
1.2 UPB 1.2 - INTERVENTI DIVERSI									
1.2.2 Categoria 1.2.2 - TRASFERIMENTI PASSIVI									
1.2.2.20	43.467,86	17.095,54	26.120,00	43.215,54	0,00	252,32	168.467,86	0,00	91.821,56
1.2.2.21	40.612,79	40.123,00	489,79	40.612,79	0,00	0,00	213.346,70	0,00	57.266,09
1.2.2.22	0,00	0,00	0,00	0,00	0,00	0,00	0,00	0,00	0,00
Tot.cat.	84.080,65	57.218,54	26.609,79	83.828,33	0,00	252,32	289.993,00	0,00	149.087,65
									62.975,46
1.2.3 Categoria 1.2.3 - ONERI FINANZIARI									
1.2.3.30	0,00	0,00	0,00	0,00	0,00	0,00	0,00	0,00	0,00
Tot.cat.	0,00	0,00	0,00	0,00	0,00	0,00	0,00	0,00	0,00
1.2 UPB 1.2 - INTERVENTI DIVERSI									
1.2.4 Categoria 1.2.4 - ONERI TRIBUTARI									
1.2.4.40	0,00	0,00	0,00	0,00	0,00	0,00	808,66	0,00	4.191,34
Tot.cat.	0,00	0,00	0,00	0,00	0,00	0,00	808,66	0,00	4.191,34

Autorità Portuale Olbia e Golfo Aranci

Stazione Marittima Isola Bianca 07026 OLBIA (SS)

Rendiconto finanziario gestionale DPR 97/2003																					
										Esercizio 2011	Pagina : A 12										
GESTIONE DI COMPETENZA																					
CAPITOLO																					
Capitolo Articolo	Denominazione	PREVISIONE				SOMME IMPEGNATE				Differenze rispetto alle previsioni											
		Previsione Iniziale 4	Variazioni in + 5	Variazioni in - 6	Definitive 7 (4+5-6)	Pagate 8	Rimaste da pagare 9 (10-8)	Totali Impegnati 10 (8 + 9)	in più 11 (10 - 7)	in meno 12 (7 - 10)											
1.2	UPB 1.2 - INTERVENTI DIVERSI																				
1.2.5	Categoria 1.2.5 - POSTE CORRETTIVE E COMPENSATIVE DI ENTRATE CORRENTI																				
1.2.5.50	Restituzioni e rimborsi diversi	10.000,00	0,00	0,00	10.000,00	0,00	0,00	0,00	0,00	0,00	0,00	0,00	0,00	0,00	0,00	0,00	0,00	0,00	0,00	10.000,00	
	Totale Categoria 1.2.5	10.000,00	0,00	0,00	10.000,00	0,00	0,00	0,00	0,00	0,00	0,00	0,00	0,00	0,00	0,00	0,00	0,00	0,00	0,00	10.000,00	
1.2	UPB 1.2 - INTERVENTI DIVERSI																				
1.2.6	Categoria 1.2.6 - USCITE NON CLASSIFICABILI IN ALTRE VOCI																				
1.2.6.60	Spese per liti, arbitrati, risarcimenti e accessori	5.000,00	42.725,23	0,00	47.725,23	0,00	42.936,13	369,11	43.305,24	0,00	0,00	0,00	0,00	0,00	0,00	0,00	0,00	0,00	0,00	4.419,99	
1.2.6.61	Fondo di riserva	100.000,00	154.054,90	0,00	254.054,90	0,00	0,00	0,00	0,00	0,00	0,00	0,00	0,00	0,00	0,00	0,00	0,00	0,00	0,00	254.054,90	
1.2.6.62	Oneri vari straordinari	161.816,39	53.219,87	0,00	215.036,26	0,00	213.364,27	0,00	213.364,27	0,00	0,00	0,00	0,00	0,00	0,00	0,00	0,00	0,00	0,00	1.671,99	
1.2.6.63	Spese per il realizzo delle entrate	0,00	0,00	0,00	0,00	0,00	0,00	0,00	0,00	0,00	0,00	0,00	0,00	0,00	0,00	0,00	0,00	0,00	0,00	0,00	
	Totale Categoria 1.2.6	266.816,39	250.000,00	0,00	516.816,39	0,00	256.300,40	369,11	256.669,51	0,00	0,00	0,00	0,00	0,00	0,00	0,00	0,00	0,00	0,00	260.146,88	
1.4	UPB 1.4 - TRATTAMENTI DI QUIESCENZA, INTEGRATIVI E SOSTITUTIVI																				
1.4.1	Categoria 1.4.1 - ONERI PER IL PERSONALE IN QUIESCENZA																				
1.4.1.10	Pensioni ed altri oneri similari a carico dell'Autorità Portuale	0,00	0,00	0,00	0,00	0,00	0,00	0,00	0,00	0,00	0,00	0,00	0,00	0,00	0,00	0,00	0,00	0,00	0,00	0,00	
	Totale Categoria 1.4.1	0,00	0,00	0,00	0,00	0,00	0,00	0,00	0,00	0,00	0,00	0,00	0,00	0,00	0,00	0,00	0,00	0,00	0,00	0,00	
1.4	UPB 1.4 - TRATTAMENTI DI QUIESCENZA, INTEGRATIVI E SOSTITUTIVI																				
1.4.2	Categoria 1.4.2 - ACCANTONAMENTO AL TRATTAMENTO DI FINE RAPPORTO																				
1.4.2.20	Trattamento di fine rapporto	500.000,00	0,00	0,00	500.000,00	0,00	6.309,44	440.176,85	446.486,29	0,00	0,00	0,00	0,00	0,00	0,00	0,00	0,00	0,00	0,00	53.513,71	
	Totale Categoria 1.4.2	500.000,00	0,00	0,00	500.000,00	0,00	6.309,44	440.176,85	446.486,29	0,00	0,00	0,00	0,00	0,00	0,00	0,00	0,00	0,00	0,00	53.513,71	



Rendiconto finanziario gestionale DPR 97/2003

Esercizio 2011 Pagina : B 12

Autorità Portuale Olbia e Golfo Aranci
Stazione Marittima Isola Bianca 07026 OLBIA (SS)

Capitolo Articolo	GESTIONE DEI RESIDUI PASSIVI				GESTIONE DI CASSA				Totale dei residui passivi al termine esercizio	
	Residui inizio esercizio	Pagati	Rimasti da Pagare	Totalli	Variazioni		Differenze rispetto alle previsioni			
13	14	15	16 (17 - 15)	17 (15 + 16)	in più	in meno	in più	in meno	24 (9 + 16)	
					18 (17-14)	19 (14-17)	20	21	22 (21-20)	23 (20-21)
1.2 UPB 1.2 - INTERVENTI DIVERSI										
1.2.5 Categoria 1.2.5 - POSTE CORRETTIVE E COMPENSATIVE DI ENTRATE CORRENTI										
1.2.5.50	0,00	0,00	0,00	0,00	0,00	0,00	10.000,00	0,00	0,00	10.000,00
Tot.cat.	0,00	0,00	0,00	0,00	0,00	0,00	10.000,00	0,00	0,00	10.000,00
1.2 UPB 1.2 - INTERVENTI DIVERSI										
1.2.6 Categoria 1.2.6 - USCITE NON CLASSIFICABILI IN ALTRE VOCI										
1.2.6.60	119.475,19	75.180,00	44.295,19	119.475,19	0,00	0,00	167.200,42	118.116,13	0,00	49.084,29
1.2.6.61	0,00	0,00	0,00	0,00	0,00	0,00	254.054,90	0,00	0,00	254.054,90
1.2.6.62	58.173,11	5.731,47	52.441,64	58.173,11	0,00	0,00	273.209,37	219.095,74	0,00	54.113,63
1.2.6.63	0,00	0,00	0,00	0,00	0,00	0,00	0,00	0,00	0,00	0,00
Tot.cat.	177.648,30	80.911,47	96.736,83	177.648,30	0,00	0,00	694.464,69	337.211,87	0,00	357.252,82
1.4 UPB 1.4 - TRATTAMENTI DI QUIESCENZA, INTEGRATIVI E SOSTITUTIVI										
1.4.1 Categoria 1.4.1 - ONERI PER IL PERSONALE IN QUIESCENZA										
1.4.1.10	0,00	0,00	0,00	0,00	0,00	0,00	0,00	0,00	0,00	0,00
Tot.cat.	0,00	0,00	0,00	0,00	0,00	0,00	0,00	0,00	0,00	0,00
1.4 UPB 1.4 - TRATTAMENTI DI QUIESCENZA, INTEGRATIVI E SOSTITUTIVI										
1.4.2 Categoria 1.4.2 - ACCANTONAMENTO AL TRATTAMENTO DI FINE RAPPORTO										
1.4.2.20	24.142,51	24.142,51	0,00	24.142,51	0,00	0,00	524.142,51	30.451,95	0,00	493.690,56
Tot.cat.	24.142,51	24.142,51	0,00	24.142,51	0,00	0,00	524.142,51	30.451,95	0,00	493.690,56
440.176,85										

Autorità Portuale Olbia e Golfo Aranci
Stazione Marittima Isola Bianca 07026 OLBIA (SS)

Rendiconto finanziario gestionale DPR 97/2003

Esercizio 2011 Pagina : A
13

CAPITOLO		GESTIONE DI COMPETENZA										
Capitolo Articolo	Denominazione	PREVISIONE					SOMME IMPEGNATE				Differenze rispetto alle previsioni	
		Previsione Iniziale	Variazioni in +	Variazioni in -	Definitive	Pagate	Rimaste da pagare	Totale Impegnate	in più	in meno		
2	3	4	5	6	7 (4+5-6)	8	9 (10-8)	10 (8+9)	11 (10-7)	12 (7-10)		
	Categoria 1.1.1	238.191,19	60.000,00	0,00	298.191,19	239.433,80	47.713,86	287.147,66	0,00	11.043,53		
	Categoria 1.1.2	3.394.762,69	65.000,00	40.000,00	3.419.762,69	2.439.804,11	458.112,85	2.897.916,96	0,00	521.845,73		
	Categoria 1.1.3	457.009,76	90.000,00	0,00	547.009,76	297.878,90	102.237,31	400.116,21	0,00	146.893,55		
	Categoria 1.2.1	6.850.000,00	1.080.000,00	900.000,00	7.030.000,00	3.832.267,55	1.699.143,35	5.531.410,90	0,00	1.498.589,10		
	Categoria 1.2.2	190.000,00	165.000,00	0,00	355.000,00	232.774,46	36.365,67	269.140,13	0,00	85.859,87		
	Categoria 1.2.3	0,00	0,00	0,00	0,00	0,00	0,00	0,00	0,00	0,00		
	Categoria 1.2.4	5.000,00	0,00	0,00	5.000,00	808,66	0,00	808,66	0,00	4.191,34		
	Categoria 1.2.5	10.000,00	0,00	0,00	10.000,00	0,00	0,00	0,00	0,00	10.000,00		
	Categoria 1.2.6	266.816,39	250.000,00	0,00	516.816,39	256.300,40	369,11	256.669,51	0,00	260.146,88		
	Categoria 1.4.1	0,00	0,00	0,00	0,00	0,00	0,00	0,00	0,00	0,00		
	Categoria 1.4.2	500.000,00	0,00	0,00	500.000,00	6.309,44	440.176,85	446.486,29	0,00	53.513,71		
	Totale Titolo 1	11.911.780,03	1.710.000,00	940.000,00	12.681.780,03	7.305.577,32	2.784.119,00	10.089.696,32	0,00	2.592.083,71		
2 - TITOLO 2 - USCITE IN CONTO CAPITALE												
2.1 UPB 2.1 - INVESTIMENTI												
2.1.1 Categoria 2.1.1 - ACQUISIZIONE DI BENI DI USO DUREVOLE ED OPERE IMMOBILIARI E INVESTIMENTI												
2.1.1.10	Acquisto, costruzione, trasformazione di opere portuali ed immobiliari - approfondimento fondali	10.601.675,06	5.095.000,00	0,00	15.696.675,06	42.089,61	1.508.783,71	1.550.873,32	0,00	14.145.801,74		
2.1.1.11	Prestazioni di terzi per manutenzioni straordinarie delle parti comuni in ambito portuale, compresa la manutenzione dei fondali	3.000.000,00	0,00	0,00	3.000.000,00	210.668,69	1.204.179,82	1.414.848,51	0,00	1.585.151,49		
2.1.1.12	Azioni per lo sviluppo strategico del porto - studi, progettazioni, investimenti, ricerche, logistica	0,00	125.000,00	0,00	125.000,00	15.326,13	87.143,44	102.469,57	0,00	22.530,43		

Rendiconto finanziario gestionale DPR 97/2003

Esercizio 2011 Pagina : B 13

Autorità Portuale Olbia e Golfo Aranci
Stazione Marittima Isola Bianca 07026 OLBIA (SS)

Capitolo Articolo	GESTIONE DEI RESIDUI PASSIVI						GESTIONE DI CASSA				Totale dei residui passivi al termine esercizio
	Residui inizio esercizio	Pagati	Rimasti da Pagare	Totali	Variazioni		Previsioni	Pagamenti	Differenze rispetto alle previsioni		
					in più	in meno			in più	in meno	
13	14	15	16 (17 - 15)	17 (15 + 16)	18 (17-14)	19 (14-17)	20	21	22 (21-20)	23 (20-21)	24 (9 + 16)
	50.449,73	46.507,73	3.743,34	50.251,07	0,00	198,66	348.640,92	285.941,53	0,00	62.699,39	51.457,20
	523.039,21	499.656,82	10.000,00	509.656,82	0,00	13.382,39	3.942.801,90	2.939.460,93	0,00	1.003.340,97	468.112,85
	90.265,16	52.879,75	33.954,45	86.834,20	0,00	3.430,96	637.274,92	350.758,65	0,00	286.516,27	136.191,76
	1.827.657,54	1.204.795,36	262.799,12	1.467.594,48	0,00	360.063,06	8.857.657,54	5.037.062,91	0,00	3.820.594,63	1.961.942,47
	84.080,65	57.218,54	26.609,79	83.828,33	0,00	252,32	439.080,65	289.993,00	0,00	149.087,65	62.975,46
	0,00	0,00	0,00	0,00	0,00	0,00	0,00	0,00	0,00	0,00	0,00
	0,00	0,00	0,00	0,00	0,00	0,00	5.000,00	808,66	0,00	4.191,34	0,00
	0,00	0,00	0,00	0,00	0,00	0,00	10.000,00	0,00	0,00	10.000,00	0,00
	177.648,30	80.911,47	96.736,83	177.648,30	0,00	0,00	694.464,69	337.211,87	0,00	357.252,82	97.105,94
	0,00	0,00	0,00	0,00	0,00	0,00	0,00	0,00	0,00	0,00	0,00
Tot. tit.	2.777.283,10	1.966.112,18	433.843,53	2.399.955,71	0,00	377.327,39	15.459.063,13	9.271.689,50	0,00	6.187.373,63	3.217.962,53

2 - TITOLO 2 - USCITE IN CONTO CAPITALE

2.1 UPB 2.1 - INVESTIMENTI

2.1.1 Categoria 2.1.1 - ACQUISIZIONE DI BENI DI USO DUREVOLE ED OPERE IMMOBILIARI E INVESTIMENTI

2.1.1.10	20.117.781,10	5.506.671,45	14.589.708,32	20.096.379,77	0,00	21.401,33	35.814.456,16	5.548.761,06	0,00	30.265.695,10	16.098.492,03
2.1.1.11	1.064.521,05	387.295,05	475.467,91	862.762,96	0,00	201.758,09	4.064.521,05	597.963,74	0,00	3.466.557,31	1.679.647,73
2.1.1.12	899.362,14	23.438,61	875.923,53	899.362,14	0,00	0,00	1.024.362,14	38.764,74	0,00	985.597,40	963.066,97

Rendiconto finanziario gestionale DPR 97/2003												
Esercizio 2011											Pagina : B	
											14	
GESTIONE DEI RESIDUI PASSIVI												
Capitolo Articolo	Residui inizio esercizio	Pagati	Rimasti da Pagare	Totali		Variazioni		Previsioni	Pagamenti	Differenze rispetto alle previsioni		Totale dei residui passivi al termine esercizio
				17 (15 + 16)	18 (17-14)	19 (14-17)	in più			in meno	22 (21-20)	
2.1.1.13	4.807,20	3.600,00	0,00	3.600,00	0,00	1.207,20	149.387,20	3.600,00	0,00	145.787,20		2.100,00
Tot.cat.	22.086.471,49	5.921.005,11	15.941.099,76	21.862.104,87	0,00	224.366,62	41.052.726,55	6.189.089,54	0,00	34.863.637,01		18.743.306,73
2.1 UPB 2.1 - INVESTIMENTI												
2.1.2 Categoria 2.1.2. - ACQUISIZIONE DI IMMOBILIZZAZIONI TECNICHE												
2.1.2.20	58.822,60	44.602,45	0,00	44.602,45	0,00	14.220,15	732.822,60	201.545,50	0,00	531.277,10		64.279,54
2.1.2.21	0,00	0,00	0,00	0,00	0,00	0,00	0,00	0,00	0,00	0,00		0,00
2.1.2.22	0,00	0,00	0,00	0,00	0,00	0,00	0,00	0,00	0,00	0,00		0,00
2.1.2.23	0,00	0,00	0,00	0,00	0,00	0,00	0,00	0,00	0,00	0,00		0,00
Tot.cat.	58.822,60	44.602,45	0,00	44.602,45	0,00	14.220,15	732.822,60	201.545,50	0,00	531.277,10		64.279,54
2.1 UPB 2.1 - INVESTIMENTI												
2.1.3 Categoria 2.1.3. - PARTECIPAZIONI E ACQUISTO DI VALORI MOBILIARI												
2.1.3.30	0,00	0,00	0,00	0,00	0,00	0,00	0,00	0,00	0,00	0,00		0,00
2.1.3.31	0,00	0,00	0,00	0,00	0,00	0,00	0,00	0,00	0,00	0,00		0,00
Tot.cat.	0,00	0,00	0,00	0,00	0,00	0,00	0,00	0,00	0,00	0,00		0,00
2.1 UPB 2.1 - INVESTIMENTI												
2.1.4 Categoria 2.1.4. - CONCESSIONI DI CREDITI ED ANTICIPAZIONI												
2.1.4.4	0,00	0,00	0,00	0,00	0,00	0,00	0,00	0,00	0,00	0,00		0,00
Tot.cat.	0,00	0,00	0,00	0,00	0,00	0,00	0,00	0,00	0,00	0,00		0,00

Rendiconto finanziario gestionale DPR 97/2003

Esercizio 2011 Pagina : B 15

Autorità Portuale Olbia e Golfo Aranci
Stazione Marittima Isola Bianca 07026 OLBIA (SS)

GESTIONE DEI RESIDUI PASSIVI				GESTIONE DI CASSA				Totale dei residui passivi al termine esercizio	
Capitolo Articolato	Residui inizio esercizio	Pagati	Rimasti da Pagare	Totali	Variazioni		Differenze rispetto alle previsioni		
					in più	in meno	in più	in meno	
2.1.4.40	0,00	0,00	0,00	0,00	18 (17-14)	19 (14-17)	22 (21-20)	23 (20-21)	24 (9 + 16)
2.1.4.41	0,00	0,00	0,00	0,00	0,00	0,00	0,00	0,00	0,00
2.1.4.42	0,00	0,00	0,00	0,00	0,00	0,00	0,00	0,00	0,00
Tot.cat.	0,00	0,00	0,00	0,00	0,00	0,00	0,00	0,00	0,00
2.1 UPB 2.1 - INVESTIMENTI									
2.1.5 Categoria 2.1.5 - INDENNITA' DI ANZIANITA' E SIMILARI AL PERSONALE CESSATO DAL SERVIZIO									
2.1.5.50	0,00	0,00	0,00	0,00	0,00	0,00	0,00	0,00	0,00
2.1.5.51	0,00	0,00	0,00	0,00	0,00	0,00	0,00	0,00	0,00
2.1.5.52	0,00	0,00	0,00	0,00	0,00	0,00	0,00	0,00	0,00
Tot.cat.	0,00	0,00	0,00	0,00	0,00	0,00	0,00	0,00	0,00
2.2 UPB 2.2 - ONERI COMUNI									
2.2.1 Categoria 2.2.1 - RIMBORSI DI MUTUI									
2.2.1.10	0,00	0,00	0,00	0,00	0,00	0,00	0,00	0,00	0,00
2.2.1.11	0,00	0,00	0,00	0,00	0,00	0,00	0,00	0,00	0,00
Tot.cat.	0,00	0,00	0,00	0,00	0,00	0,00	0,00	0,00	0,00
2.2 UPB 2.2 - ONERI COMUNI									
2.2.5 Categoria 2.2.5 - ESTINZIONE DEBITI DIVERSI									



Rendiconto finanziario gestionale DPR 97/2003											
Esercizio 2011										Pagina : A	
										16	
GESTIONE DI COMPETENZA											
CAPITOLO											
Capitolo Articolo	Denominazione	PREVISIONE				SOMME IMPEGNATE				Differenze rispetto alle previsioni	
		Previsione Iniziale 4	Variazioni in + 5	Variazioni in - in - 6	Definitive 7 (4+5-6)	Pagate 8	Rimaste da pagare 9 (10-8)	Totali Impegnati 10 (8 + 9)	in più 11 (10 - 7)	in meno 12 (7 - 10)	
2.2.5.50	Restituzione depositi di terzi a cauzione	20.000,00	0,00	0,00	20.000,00	5.600,00	2.833,23	8.433,23	0,00	11.566,77	
	Totale Categoria 2.2.5	20.000,00	0,00	0,00	20.000,00	5.600,00	2.833,23	8.433,23	0,00	11.566,77	
	Categoria 2.1.1	13.746.255,06	5.220.000,00	0,00	18.966.255,06	268.084,43	2.802.206,97	3.070.291,40	0,00	15.895.963,66	
	Categoria 2.1.2	674.000,00	0,00	0,00	674.000,00	156.943,05	64.279,54	221.222,59	0,00	452.777,41	
	Categoria 2.1.3	0,00	0,00	0,00	0,00	0,00	0,00	0,00	0,00	0,00	
	Categoria 2.1.4	0,00	0,00	0,00	0,00	0,00	0,00	0,00	0,00	0,00	
	Categoria 2.1.5	0,00	0,00	0,00	0,00	0,00	0,00	0,00	0,00	0,00	
	Categoria 2.2.1	0,00	0,00	0,00	0,00	0,00	0,00	0,00	0,00	0,00	
	Categoria 2.2.5	20.000,00	0,00	0,00	20.000,00	5.600,00	2.833,23	8.433,23	0,00	11.566,77	
	Totale Titolo 2	14.440.255,06	5.220.000,00	0,00	19.660.255,06	430.627,48	2.869.319,74	3.299.947,22	0,00	16.360.307,84	
3 - TITOLO 3 - PARTITE DI GIRO											
3.1	UPB 3.1 - USCITE AVENTI NATURA DI PARTITA DI GIRO										
3.1.1	Categoria 3.1.1. - USCITE AVENTI NATURA DI PARTITE DI GIRO										
3.1.1.10	Ritenute erariali	825.000,00	0,00	0,00	825.000,00	775.772,89	0,00	775.772,89	0,00	49.227,11	
3.1.1.11	Ritenute previdenziali ed assistenziali	265.000,00	0,00	0,00	265.000,00	206.723,49	91,08	206.814,57	0,00	58.185,43	
3.1.1.12	Ritenute diverse	0,00	0,00	0,00	0,00	0,00	0,00	0,00	0,00	0,00	
3.1.1.13	Anticipazioni dell'Autorità Portuale al personale	0,00	0,00	0,00	0,00	0,00	0,00	0,00	0,00	0,00	
3.1.1.14	Versamento trattenute a favore di terzi	11.000,00	10.000,00	0,00	21.000,00	17.668,02	0,00	17.668,02	0,00	3.331,98	
3.1.1.15	Somme pagate per conto terzi	0,00	0,00	0,00	0,00	0,00	0,00	0,00	0,00	0,00	
3.1.1.16	Partite in sospeso	50.000,00	0,00	13.500,00	36.500,00	86,47	3.303,39	3.391,86	0,00	33.108,14	
3.1.1.17	Anticipazioni fondo economato	2.500,00	3.500,00	0,00	6.000,00	6.000,00	0,00	6.000,00	0,00	0,00	

Rendiconto finanziario gestionale DPR 97/2003

Esercizio 2011 Pagina : B
16

Autorità Portuale Olbia e Golfo Aranci

Stazione Marittima Isola Bianca 07026 OLBIA (SS)

Capitolo Articolo	GESTIONE DEI RESIDUI PASSIVI					GESTIONE DI CASSA					Totale dei residui passivi al termine esercizio	
	Residui inizio esercizio	Pagati	Rimasti da Pagare	Totali		Variazioni		Previsioni	Pagamenti	Differenze rispetto alle previsioni		
				17 (15 + 16)	18 (17-14)	19 (14-17)	in più			in meno		22 (21-20)
2.2.5.50	12.100,00	1.500,00	10.600,00	12.100,00	0,00	0,00	0,00	32.100,00	7.100,00	0,00	25.000,00	13.433,23
Tot.cat.	12.100,00	1.500,00	10.600,00	12.100,00	0,00	0,00	0,00	32.100,00	7.100,00	0,00	25.000,00	13.433,23
22.086.471,49	5.921.005,11	15.941.099,76	21.862.104,87	21.862.104,87	0,00	224.366,62	41.052.726,55	6.189.089,54	0,00	34.863.637,01	18.743.306,73	
58.822,60	44.602,45	0,00	44.602,45	44.602,45	0,00	14.220,15	732.822,60	201.545,50	0,00	531.277,10	64.279,54	
0,00	0,00	0,00	0,00	0,00	0,00	0,00	0,00	0,00	0,00	0,00	0,00	
0,00	0,00	0,00	0,00	0,00	0,00	0,00	0,00	0,00	0,00	0,00	0,00	
0,00	0,00	0,00	0,00	0,00	0,00	0,00	0,00	0,00	0,00	0,00	0,00	
0,00	0,00	0,00	0,00	0,00	0,00	0,00	0,00	0,00	0,00	0,00	0,00	
12.100,00	1.500,00	10.600,00	12.100,00	12.100,00	0,00	0,00	32.100,00	7.100,00	0,00	25.000,00	13.433,23	
Tot.it.	22.157.394,09	5.967.107,56	15.951.699,76	21.918.807,32	0,00	238.586,77	41.817.649,15	6.397.735,04	0,00	35.419.914,11	18.821.019,50	

3 - TITOLO 3 - PARTITE DI GIRO

3.1 UPB 3.1 - USCITE AVENTI NATURA DI PARTITA DI GIRO

3.1.1 Categoria 3.1.1. - USCITE AVENTI NATURA DI PARTITE DI GIRO

3.1.1.10	0,00	0,00	0,00	0,00	0,00	0,00	825.000,00	775.772,89	0,00	49.227,11	0,00
3.1.1.11	69.817,75	69.589,75	228,00	69.817,75	0,00	0,00	334.817,75	276.313,24	0,00	58.504,51	319,08
3.1.1.12	0,00	0,00	0,00	0,00	0,00	0,00	0,00	0,00	0,00	0,00	0,00
3.1.1.13	0,00	0,00	0,00	0,00	0,00	0,00	0,00	0,00	0,00	0,00	0,00
3.1.1.14	0,00	0,00	0,00	0,00	0,00	0,00	21.000,00	17.668,02	0,00	3.331,98	0,00
3.1.1.15	0,00	0,00	0,00	0,00	0,00	0,00	0,00	0,00	0,00	0,00	0,00
3.1.1.16	176,08	163,83	12,25	176,08	0,00	0,00	36.676,08	250,30	0,00	36.425,78	3.317,64
3.1.1.17	0,00	0,00	0,00	0,00	0,00	0,00	6.000,00	6.000,00	0,00	0,00	0,00

Capitolo Articolo		GESTIONE DI COMPETENZA										
		PREVISIONE					SOMME IMPEGNATE			Differenze rispetto alle previsioni		
2	Denominazione	Previsione Iniziale 4	Variazioni in + 5	Variazioni in - 6	Definitive 7 (4+5-6)	Pagate 8	Rimaste da pagare 9 (10-8)	Totali Impegnati 10 (8 + 9)	in più 11 (10 - 7)	in meno 12 (7 - 10)		
	CAPITOLO											
	3	1.153.500,00	13.500,00	13.500,00	1.153.500,00	1.006.250,87	3.396,47	1.009.647,34	0,00	143.852,66		
	Totale Categoria 3.1.1	1.153.500,00	13.500,00	13.500,00	1.153.500,00	1.006.250,87	3.396,47	1.009.647,34	0,00	143.852,66		
	Totale Titolo 3	1.153.500,00	13.500,00	13.500,00	1.153.500,00	1.006.250,87	3.396,47	1.009.647,34	0,00	143.852,66		
	Riepilogo dei Titoli											
	Disavanzo di Amministrazione	0,00	0,00	0,00	0,00	0,00	0,00	0,00	0,00	0,00		
	Titolo 1	11.911.780,03	1.710.000,00	940.000,00	12.681.780,03	7.305.577,32	2.784.119,00	10.089.696,32	0,00	2.592.083,71		
	Titolo 2	14.440.255,06	5.220.000,00	0,00	19.660.255,06	430.627,48	2.869.319,74	3.299.947,22	0,00	16.360.307,84		
	Titolo 3	1.153.500,00	13.500,00	13.500,00	1.153.500,00	1.006.250,87	3.396,47	1.009.647,34	0,00	143.852,66		
	TOTALE	27.505.535,09	6.943.500,00	953.500,00	33.495.535,09	8.742.455,67	5.656.835,21	14.399.290,88	0,00	19.096.244,21		
	Avanzo	0,00	0,00	0,00	0,00	0,00	0,00	9.756.487,64	0,00	0,00		
	TOTALE GENERALE	27.505.535,09	6.943.500,00	953.500,00	33.495.535,09	8.742.455,67	5.656.835,21	24.155.778,52	0,00	19.096.244,21		

Autorità Portuale Olbia e Golfo Aranci
Stazione Marittima Isola Bianca 07026 OLBIA (SS)

Rendiconto finanziario gestionale DPR 97/2003

Esercizio 2011 Pagina : A
17

Capitolo Articolo		GESTIONE DEI RESIDUI PASSIVI										GESTIONE DI CASSA			Totale dei residui passivi al termine esercizio
		Residui inizio esercizio	Pagati	Rimasti da Pagare	Totali	Variazioni		Previsioni	Pagamenti	Differenze rispetto alle previsioni		Totale dei residui passivi al termine esercizio			
13	14	15	16 (17 - 15)	17 (15 + 16)	18 (17-14)	19 (14-17)	20	21	22 (21-20)	23 (20-21)	24 (9 + 16)				
	69.993,83	69.753,58	240,25	69.993,83	0,00	0,00	1.223.493,83	1.076.004,45	0,00	147.489,38	3.636,72				
Tot. cat.	69.993,83	69.753,58	240,25	69.993,83	0,00	0,00	1.223.493,83	1.076.004,45	0,00	147.489,38	3.636,72				
	69.993,83	69.753,58	240,25	69.993,83	0,00	0,00	1.223.493,83	1.076.004,45	0,00	147.489,38	3.636,72				
Tot. tit.	69.993,83	69.753,58	240,25	69.993,83	0,00	0,00	1.223.493,83	1.076.004,45	0,00	147.489,38	3.636,72				
	0,00	0,00	0,00	0,00	0,00	0,00	0,00	0,00	0,00	0,00	0,00				
	2.777.283,10	1.966.112,18	433.843,53	2.399.955,71	0,00	377.327,39	15.459.063,13	9.271.689,50	0,00	6.187.373,63	3.217.962,53				
	22.157.394,09	5.967.107,56	15.951.699,76	21.918.807,32	0,00	238.586,77	41.817.649,15	6.397.735,04	0,00	35.419.914,11	18.821.019,50				
	69.993,83	69.753,58	240,25	69.993,83	0,00	0,00	1.223.493,83	1.076.004,45	0,00	147.489,38	3.636,72				
	25.004.671,02	8.002.973,32	16.385.783,54	24.388.756,86	0,00	615.914,16	58.500.206,11	16.745.428,99	0,00	41.754.777,12	22.042.618,75				
Tot. gen.	25.004.671,02	8.002.973,32	16.385.783,54	24.388.756,86	0,00	615.914,16	58.500.206,11	16.745.428,99	0,00	41.754.777,12	22.042.618,75				

Rendiconto finanziario gestionale DPR 97/2003

Esercizio 2011

Pagina : B
17

Autorità Portuale Olbia e Golfo Aranci

Stazione Marittima Isola Bianca 07026 OLBIA (SS)

AVANZO
DI
AMMINISTRAZIONE

Autorità Portuale Olbia e Golfo Aranci Stazione Marittima Isola Bianca 07026 OLBIA (SS)

Allegato al Conto consuntivo dell'esercizio finanziario 2011

SITUAZIONE AMMINISTRATIVA

Consistenza della cassa all'inizio dell'esercizio	€.	34.790.228,44
Riscossioni		
in conto competenza	€.	18.531.537,06
in conto residui	€.	10.372.975,75
Pagamenti		
in conto competenza	€.	8.742.455,67
in conto residui	€.	8.002.973,32
Consistenza della cassa alla fine dell'esercizio	€.	46.949.312,26
Residui Attivi		
degli esercizi precedenti	€.	10.288.336,78
dell'esercizio corrente	€.	5.624.241,46
Residui Passivi		
degli esercizi precedenti	€.	16.385.783,54
dell'esercizio corrente	€.	5.656.835,21
Avanzo (o Disavanzo) dell'amministrazione alla fine dell'esercizio	€.	40.819.271,75

L'utilizzazione dell'avanzo di amministrazione per l'esercizio 2012 risulta così prevista :

Parte vincolata

al Trattamento di fine rapporto	€.	0,00
ai Fondi per rischi ed oneri	€.	6.440,00
Depositi cauzionali	€.	6.440,00
al Fondo ripristino investimenti	€.	0,00
per i seguenti altri vincoli	€.	19.403.386,56
F.Perequativo da riaccertamento residui anno 2010	€.	1.369.109,62
F.Perequativo da riaccertamento residui anno 2011	€.	210.692,43
Fondi security residui	€.	2.811.730,97
Fondo perequativo residuo dell'esercizio	€.	1.995.178,48
Fondi security - Programma annuale 2011 Int. OG1113	€.	5.261.675,06
Fondo perequativo - programma annuale opere 2011:	€.	0,00
Interventi OG1101,02,04,07,09,10,11,12,17,18	€.	4.155.000,00
Interventi OG1105,14,16	€.	3.600.000,00
.....	€.	0,00
.....	€.	0,00
Totale parte vincolata	€.	19.409.826,56
Parte disponibile		
al 31/12/2011	€.	21.409.445,19

RIEPILOGO
DEI
RESIDUI ATTIVI

Autorità Portuale Olbia e Golfo Aranci

Stazione Marittima Isola Bianca 07026 OLBIA (SS)

Codice Fiscale : 91025180901

Riepilogo residui ATTIVIEsercizio :
2011Pagina :
1

Capitolo	Descrizione	Provenienza	Consistenza al 01/01/2011	Somme incass. nell'es.2011	Somme eliminate nell'es.2011	Somme da incass. alla fine dell'es.2011
1.1.3.31.0	Contributo del Comune					
		2009	25.000,00	25.000,00	0,00	0,00
		Totale capitolo:	25.000,00	25.000,00	0,00	0,00
1.2.1.13.0	Proventi di autorizzazioni per operazioni portuali di cui all'art.16, L.84/94					
		2010	1.500,36	1.500,36	0,00	0,00
		Totale capitolo:	1.500,36	1.500,36	0,00	0,00
1.3.1.10.0	Proventi Security					
		2008	18.000,00	0,00	0,00	16.000,00
		2009	186.926,10	154.428,14	0,00	32.497,96
		2010	4.408.039,12	3.937.158,20	4.418,20	466.462,72
		Totale capitolo:	4.610.965,22	4.091.586,34	4.418,20	514.960,68
1.3.1.11.0	Proventi diversi					
		2009	14.568,20	0,00	0,00	14.568,20
		2010	2.168.054,45	1.675.934,61	0,00	492.119,84
		Totale capitolo:	2.182.622,65	1.675.934,61	0,00	506.688,04
1.3.2.20.0	Canoni di concessione delle aree demaniali e della banchine nell'ambito portuale					
		2002	539,00	539,00	0,00	0,00
		2005	79.849,26	0,00	0,00	79.849,26
		2006	43.808,59	42.068,22	0,00	1.740,37
		2007	148.933,99	1.774,17	0,00	147.159,82
		2008	100.115,05	4.822,31	0,00	95.292,74
		2009	1.076.610,95	147.127,45	0,00	929.483,50
		2010	881.736,19	545.991,85	24.748,68	310.995,66
		Totale capitolo:	2.331.593,03	742.323,00	24.748,68	1.564.521,35
1.3.2.22.0	Interessi attivi su titoli, depositi, conti correnti					
		2010	1.105,12	1.105,12	0,00	0,00
		Totale capitolo:	1.105,12	1.105,12	0,00	0,00
1.3.3.30.0	Recuperi e rimborsi diversi					
		2010	124,00	0,00	0,00	124,00
		Totale capitolo:	124,00	0,00	0,00	124,00
2.2.1.10.0	Finanziamento dallo Stato per esecuzione di opere infrastrutturali					
		2005	3.407.567,22	3.364.551,41	0,00	43.015,81
		2006	2.000.000,00	470.974,91	0,00	1.529.025,09
		2009	1.050.001,81	0,00	0,00	1.050.001,81
		2010	2.380.000,00	0,00	0,00	2.380.000,00
		Totale capitolo:	8.837.569,03	3.835.526,32	0,00	5.002.042,71
2.2.1.11.0	Concorsi da parte dello Stato per spese di manutenzione straordinaria delle parti comuni in ambito portuale, compresa la manutenzione dei fondali					
		2006	2.058.742,23	0,00	2.058.742,23	0,00
		Totale capitolo:	2.058.742,23	0,00	2.058.742,23	0,00
2.2.2.2.0	Trasferimenti da parte della Regione					
		2010	2.700.000,00	0,00	0,00	2.700.000,00
		Totale capitolo:	2.700.000,00	0,00	0,00	2.700.000,00

Autorità Portuale Olbia e Golfo Aranci

Stazione Marittima Isola Bianca 07026 OLBIA (SS)

Codice Fiscale : 91025180901

Riepilogo residui ATTIVI

Data Stampa :	Esercizio :	Pagina :
	2011	2

Capitolo	Descrizione	Prove- nienza	Consistenza al 01/01/2011	Somme incass. nell'es.2011	Somme eliminate nell'es.2011	Somme da incass. alla fine dell'es.2011
	TOTALE PER ANNO:	2002	539,00	539,00	0,00	0,00
		2005	3.487.416,48	3.384.551,41	0,00	122.865,07
		2006	4.102.550,82	513.043,13	2.058.742,23	1.530.765,46
		2007	148.933,99	1.774,17	0,00	147.159,82
		2008	116.115,05	4.822,31	0,00	111.292,74
		2009	2.353.107,06	326.555,59	0,00	2.026.551,47
		2010	12.540.559,24	6.161.690,14	29.166,88	6.349.702,22
TOTALE GENERALE:			22.749.221,64	10.372.975,75	2.087.909,11	10.288.336,78

RIEPILOGO
DEI
RESIDUI ATTIVI
ELIMINATI

Ricerca Variazioni										Pagina 1			
Descrizione	Entrate / Spese	Anno Imp. Acc.	Num. Imp. Acc.	SN	Nr. Variaz.	Data	Importo	Tit.	Cat	SC	Ca	Art.	
Art. 43 Reg. A e C. - Riaccertamento dei residui	Entrate	2010	1439	1	1	30/12/2011	-1.528,90	1	3	1	10	0	
Art. 43 Reg. A e C. - Riaccertamento dei residui	Entrate	2010	1437	1	1	30/12/2011	-2.886,30	1	3	1	10	0	
Art. 43 Reg. A e C. - Riaccertamento dei residui	Entrate	2010	1370	1	1	30/12/2011	-509,56	1	3	2	20	0	
Art. 43 Reg. A e C. - Riaccertamento dei residui	Entrate	2010	1318	1	1	30/12/2011	-0,80	1	3	2	20	0	
Art. 43 Reg. A e C. - Riaccertamento dei residui	Entrate	2010	1200	1	1	30/12/2011	164,40	1	3	1	10	0	
Art. 43 Reg. A e C. - Riaccertamento dei residui	Entrate	2010	1106	1	1	30/12/2011	-187,40	1	3	1	10	0	
Art. 43 Reg. A e C. - Riaccertamento dei residui	Entrate	2010	803	1	1	30/12/2011	-0,04	1	3	2	20	0	
Art. 43 Reg. A e C. - Riaccertamento dei residui	Entrate	2010	567	1	1	25/08/2011	-14.914,54	1	3	2	20	0	
Art. 43 Reg. A e C. - Riaccertamento dei residui	Entrate	2010	557	1	1	30/12/2011	-7.137,61	1	3	2	20	0	
Art. 43 Reg. A e C. - Riaccertamento dei residui	Entrate	2010	370	1	1	30/12/2011	-0,02	1	3	2	20	0	
Art. 43 Reg. A e C. - Riaccertamento dei residui	Entrate	2010	327	1	1	30/12/2011	-1.193,29	1	3	2	20	0	
Art. 43 Reg. A e C. - Riaccertamento dei residui	Entrate	2010	326	1	1	30/12/2011	-982,82	1	3	2	20	0	
Art. 43 Reg. A e C. - Riaccertamento dei residui	Entrate	2006	679	1	1	30/12/2011	-2.056.742,23	2	2	1	11	0	
							-2.087.909,11						

RIEPILOGO
DEI
RESIDUI PASSIVI

Autorità Portuale Olbia e Golfo Aranci

Stazione Marittima Isola Bianca 07026 OLBIA (SS)

Codice Fiscale : 91025180901

Riepilogo residui PASSIVI

	Esercizio : 2011	Pagina : 1
--	---------------------	---------------

Capitolo	Descrizione	Prove- nienza	Consistenza al 01/01/2011	Somme pagate nell'es.2011	Somme eliminate nell'es.2011	Somme da pagare alla fine dell'es.2011
1.1.1.10.0	Indennità di carica e rimborsi spese al Presidente dell'Autorità Portuale					
		2010	19.222,86	19.222,86	0,00	0,00
		Totale capitolo:	19.222,86	19.222,86	0,00	0,00
1.1.1.11.0	Indennità di carica e rimborsi spese ai membri del Comitato Portuale					
		2005	100,00	0,00	0,00	100,00
		2006	180,00	0,00	0,00	180,00
		2007	450,00	0,00	0,00	450,00
		2008	90,00	0,00	0,00	90,00
		2009	1.375,00	0,00	0,00	1.375,00
		2010	12.119,72	10.571,38	0,00	1.548,34
		Totale capitolo:	14.314,72	10.571,38	0,00	3.743,34
1.1.1.12.0	Indennità di carica e rimborsi spese agli organi di controllo					
		2009	0,00	0,00	0,00	0,00
		2010	16.912,15	16.713,49	198,66	0,00
		Totale capitolo:	16.912,15	16.713,49	198,66	0,00
1.1.2.20.0	Emolumenti al Segretario Generale					
		2010	5.504,01	5.504,01	0,00	0,00
		Totale capitolo:	5.504,01	5.504,01	0,00	0,00
1.1.2.21.0	Indennità e rimborsi al Segretario Generale					
		2010	291,12	291,12	0,00	0,00
		Totale capitolo:	291,12	291,12	0,00	0,00
1.1.2.22.0	Emolumenti fissi al personale dipendente					
		2009	0,00	0,00	0,00	0,00
		2010	289.710,47	289.710,37	0,10	0,00
		Totale capitolo:	289.710,47	289.710,37	0,10	0,00
1.1.2.23.0	Oneri della contrattazione decentrata o aziendale					
		2010	19.351,87	19.351,87	0,00	0,00
		Totale capitolo:	19.351,87	19.351,87	0,00	0,00
1.1.2.25.0	Emolumenti variabili al personale dipendente					
		2010	560,57	547,87	12,70	0,00
		Totale capitolo:	560,57	547,87	12,70	0,00
1.1.2.26.0	Indennità e rimborso spese per missioni					
		2010	13.603,16	11.953,16	1.650,00	0,00
		Totale capitolo:	13.603,16	11.953,16	1.650,00	0,00
1.1.2.27.0	Altri oneri per il personale					
		2010	2.692,70	2.692,70	0,00	0,00
		Totale capitolo:	2.692,70	2.692,70	0,00	0,00
1.1.2.28.0	Spese per l'organizzazione di corsi per il personale e partecipazione a spese per corsi indetti da Enti o Amministrazioni varie					
		2010	58.546,81	40.810,79	10.736,02	7.000,00
		Totale capitolo:	58.546,81	40.810,79	10.736,02	7.000,00
1.1.2.29.0	Spese per il personale non dipendente					
		2010	27.014,15	24.014,15	0,00	3.000,00
		Totale capitolo:	27.014,15	24.014,15	0,00	3.000,00
1.1.2.30.0	Oneri previdenziali, assistenziali e fiscali a carico dell'Autorità Portuale					
		2010	105.764,35	104.780,78	983,57	0,00
		Totale capitolo:	105.764,35	104.780,78	983,57	0,00

Autorità Portuale Olbia e Golfo Aranci

Stazione Marittima Isola Bianca 07026 OLBIA (SS)

Codice Fiscale : 91025180901

Riepilogo residui PASSIVIEsercizio :
2011Pagina :
2

Capitolo	Descrizione	Provenienza	Consistenza al 01/01/2011	Somme pagate nell'es.2011	Somme eliminate nell'es.2011	Somme da pagare alla fine dell'es.2011
1.1.3.31.0	Spese connesse con l'utilizzo dei mezzi di trasporto terrestri	2010	796,07	486,07	310,00	0,00
	Totale capitolo:		796,07	486,07	310,00	0,00
1.1.3.33.0	Lavori di manutenzione, riparazione, adattamento di locali a disposizione dell'Autorità Portuale - spese per pulizia e vigilanza uffici - spese di riscaldamento	2010	7.747,30	6.147,34	1.599,96	0,00
	Totale capitolo:		7.747,30	6.147,34	1.599,96	0,00
1.1.3.35.0	Spese per consulenze ed altre analoghe prestazioni professionali	2007	22.000,00	0,00	0,00	22.000,00
		2009	2.475,63	0,00	0,00	2.475,63
		2010	1.440,00	1.440,00	0,00	0,00
	Totale capitolo:		25.915,63	1.440,00	0,00	24.475,63
1.1.3.36.0	Utenze varie	2009	0,00	0,00	0,00	0,00
		2010	14.316,28	9.240,28	0,00	5.076,00
	Totale capitolo:		14.316,28	9.240,28	0,00	5.076,00
1.1.3.37.0	Materiale di economato e facile consumo	2008	92,70	0,00	92,70	0,00
		2010	5.919,91	5.824,44	0,00	95,47
	Totale capitolo:		6.012,61	5.824,44	92,70	95,47
1.1.3.38.0	Abbonamento periodici e riviste	2010	9.542,32	7.133,92	96,30	2.312,10
	Totale capitolo:		9.542,32	7.133,92	96,30	2.312,10
1.1.3.40.0	Spese diverse connesse al funzionamento degli uffici	2009	192,00	0,00	0,00	192,00
		2010	20.998,15	19.037,11	1.332,00	629,04
	Totale capitolo:		21.190,15	19.037,11	1.332,00	821,04
1.1.3.43.0	Spese per effetti di corredo per il personale dipendente	2010	700,80	700,80	0,00	0,00
	Totale capitolo:		700,80	700,80	0,00	0,00
1.1.3.46.0	Spese di rappresentanza	2010	1.644,00	1.644,00	0,00	0,00
	Totale capitolo:		1.644,00	1.644,00	0,00	0,00
1.1.3.47.0	Spese legali, giudiziarie e varie	2009	2.400,00	1.225,79	0,00	1.174,21
	Totale capitolo:		2.400,00	1.225,79	0,00	1.174,21
1.2.1.10.0	Prestazioni di terzi per la gestione dei servizi portuali - spese per utenze portuali varie	2008	0,00	0,00	0,00	0,00
		2009	41.708,81	30.000,00	11.708,81	0,00
		2010	1.456.168,09	1.126.383,31	67.185,90	262.598,88
	Totale capitolo:		1.497.876,90	1.156.383,31	78.894,71	262.598,88
1.2.1.11.0	Prestazioni di terzi per manutenzioni, riparazioni, adattamenti diversi delle parti comuni in ambito portuale	2008	33.571,90	3.322,55	30.249,35	0,00
		2009	34.522,35	0,00	34.522,35	0,00
		2010	261.686,39	45.089,50	216.396,65	200,24
	Totale capitolo:		329.780,64	48.412,05	281.168,35	200,24
1.2.2.20.0	Contributi aventi attinenza allo sviluppo dell'attività portuale					

Autorità Portuale Olbia e Golfo Aranci

Stazione Marittima Isola Bianca 07026 OLBIA (SS)

Codice Fiscale : 91025180901

Riepilogo residui PASSIVI

	Esercizio : 2011	Pagina : 3
--	---------------------	---------------

Capitolo	Descrizione	Prove- nienza	Consistenza al 01/01/2011	Somme pagate nell'es.2011	Somme eliminate nell'es.2011	Somme da pagare alla fine dell'es.2011
		2007	23.000,00	0,00	0,00	23.000,00
		2008	3.000,00	0,00	0,00	3.000,00
		2009	252,30	0,00	252,30	0,00
		2010	17.215,56	17.095,54	0,02	120,00
	Totale capitolo:		43.467,86	17.095,54	252,32	26.120,00
1.2.2.21.0	Contributi allo sviluppo delle relazioni di autostrade del mare, di trasporto marittimo a cortoraggio e di crociere	2008	10.000,00	10.000,00	0,00	0,00
		2010	30.612,79	30.123,00	0,00	489,79
	Totale capitolo:		40.612,79	40.123,00	0,00	489,79
1.2.6.60.0	Spese per liti, arbitrati, risarcimenti e accessori	2010	119.475,19	75.180,00	0,00	44.295,19
	Totale capitolo:		119.475,19	75.180,00	0,00	44.295,19
1.2.6.62.0	Oneri vari straordinari	2010	58.173,11	5.731,47	0,00	52.441,64
	Totale capitolo:		58.173,11	5.731,47	0,00	52.441,64
1.4.2.20.0	Trattamento di fine rapporto	2010	24.142,51	24.142,51	0,00	0,00
	Totale capitolo:		24.142,51	24.142,51	0,00	0,00
2.1.1.10.0	Acquisto, costruzione, trasformazione di opere portuali ed immobiliari - approfondimento fondali	2002	4.746,69	0,00	4.746,69	0,00
		2004	2.855.117,85	1.878.064,40	0,00	977.053,45
		2005	2.063.891,01	3.198,81	0,00	2.060.692,20
		2006	1.161.733,06	951.338,71	0,00	210.394,35
		2008	2.745.623,92	521.460,37	0,00	2.224.163,55
		2009	1.813.316,95	32.929,03	0,00	1.780.387,92
		2010	9.473.351,62	2.119.680,13	16.654,64	7.337.016,85
	Totale capitolo:		20.117.781,10	5.506.671,45	21.401,33	14.689.708,32
2.1.1.11.0	Prestazioni di terzi per manutenzioni straordinarie delle parti comuni in ambito portuale, compresa la manutenzione dei fondali	2006	0,00	0,00	0,00	0,00
		2007	9.999,50	2.847,53	0,00	7.151,97
		2008	104,78	0,00	0,00	104,78
		2009	18.010,84	2.880,00	15.130,84	0,00
		2010	1.036.405,93	381.567,52	186.627,25	468.211,16
	Totale capitolo:		1.064.521,05	387.295,05	201.758,09	475.467,91
2.1.1.12.0	Azioni per lo sviluppo strategico del porto - studi, progettazioni, investimenti, ricerche, logistica	2010	899.362,14	23.438,61	0,00	875.923,53
	Totale capitolo:		899.362,14	23.438,61	0,00	875.923,53
2.1.1.13.0	Lavori di manutenzione straordinaria, riparazione, adattamento locali a disposizione dell'Autorità portuale	2010	4.807,20	3.600,00	1.207,20	0,00
	Totale capitolo:		4.807,20	3.600,00	1.207,20	0,00
2.1.2.20.0	Acquisto di attrezzature e macchinari	2008	14.220,00	0,00	14.220,00	0,00
		2009	0,00	0,00	0,00	0,00
		2010	44.602,60	44.602,45	0,15	0,00
	Totale capitolo:		58.822,60	44.602,45	14.220,15	0,00
2.2.5.50.0	Restituzione depositi di terzi a cauzione					

Autorità Portuale Olbia e Golfo Aranci

Stazione Marittima Isola Bianca 07026 OLBIA (SS)

Codice Fiscale : 91025180901

Riepilogo residui PASSIVI

	Esercizio :	Pagina :
	2011	4

Capitolo	Descrizione	Prove- nienza	Consistenza al 01/01/2011	Somme pagate nell'es.2011	Somme eliminate nell'es.2011	Somme da pagare alla fine dell'es.2011
		2010	12.100,00	1.500,00	0,00	10.600,00
	Totale capitolo:		12.100,00	1.500,00	0,00	10.600,00
3.1.1.11.0	Ritenute previdenziali ed assistenziali					
		2005	228,00	0,00	0,00	228,00
		2010	69.589,75	69.589,75	0,00	0,00
	Totale capitolo:		69.817,75	69.589,75	0,00	228,00
3.1.1.16.0	Partite in sospeso					
		2010	176,08	163,83	0,00	12,25
	Totale capitolo:		176,08	163,83	0,00	12,25
	TOTALE PER ANNO:	2002	4.746,69	0,00	4.746,69	0,00
		2004	2.855.117,85	1.878.064,40	0,00	977.053,45
		2005	2.064.219,01	3.198,81	0,00	2.061.020,20
		2006	1.161.913,06	951.338,71	0,00	210.574,35
		2007	55.449,50	2.847,53	0,00	52.601,97
		2008	2.806.703,30	534.782,92	44.562,05	2.227.358,33
		2009	1.914.253,88	67.034,82	61.614,30	1.785.604,76
		2010	14.142.267,73	4.565.706,13	504.991,12	9.071.570,48
	TOTALE GENERALE:		26.004.671,02	8.002.973,32	616.914,16	16.386.783,54

RIEPILOGO
DEI
RESIDUI PASSIVI
ELIMINATI

Ricerca Variazioni

										Pagina		
										1		
Descrizione	Entrate / Spese	Anno Imp. Acc.	Num. Imp. Acc.	SN	Nr. Variaz.	Data	Importo	Tit.	Cat	SC	Ca	Art.
Art. 43 Reg. A e C. - Riaccertamento dei residui	Spese	2010	1168	1	1	30/12/2011	-883,57	1	1	2	30	0
Art. 43 Reg. A e C. - Riaccertamento dei residui	Spese	2010	1167	1	1	30/12/2011	-0,10	1	1	2	22	0
Art. 43 Reg. A e C. - Riaccertamento dei residui	Spese	2010	1186	1	1	30/12/2011	-8.000,00	1	1	2	28	0
Art. 43 Reg. A e C. - Riaccertamento dei residui	Spese	2010	1136	1	1	30/12/2011	-5.220,31	1	2	1	10	0
Art. 43 Reg. A e C. - Riaccertamento dei residui	Spese	2010	1118	1	1	30/12/2011	-12,70	1	1	2	25	0
Art. 43 Reg. A e C. - Riaccertamento dei residui	Spese	2010	1106	1	1	30/12/2011	-5.781,74	1	2	1	10	0
Art. 43 Reg. A e C. - Riaccertamento dei residui	Spese	2010	1077	1	1	30/12/2011	-236,02	1	1	2	28	0
Art. 43 Reg. A e C. - Riaccertamento dei residui	Spese	2010	1074	1	1	30/12/2011	-96,30	1	1	3	38	0
Art. 43 Reg. A e C. - Riaccertamento dei residui	Spese	2010	1068	1	1	30/12/2011	-0,15	2	1	2	20	0
Art. 43 Reg. A e C. - Riaccertamento dei residui	Spese	2010	1044	1	1	30/12/2011	-198,66	1	1	1	12	0
Art. 43 Reg. A e C. - Riaccertamento dei residui	Spese	2010	1011	1	1	30/12/2011	-1.208,05	1	2	1	10	0
Art. 43 Reg. A e C. - Riaccertamento dei residui	Spese	2010	1010	1	1	30/12/2011	-2.841,62	1	2	1	10	0
Art. 43 Reg. A e C. - Riaccertamento dei residui	Spese	2010	1008	1	1	30/12/2011	-0,02	1	2	2	20	0
Art. 43 Reg. A e C. - Riaccertamento dei residui	Spese	2010	939	1	1	30/12/2011	-26.832,32	1	2	1	10	0
Art. 43 Reg. A e C. - Riaccertamento dei residui	Spese	2010	938	1	1	30/12/2011	-22.095,70	1	2	1	11	0
Art. 43 Reg. A e C. - Riaccertamento dei residui	Spese	2010	929	1	1	30/12/2011	-200,00	2	1	1	11	0
Art. 43 Reg. A e C. - Riaccertamento dei residui	Spese	2010	923	1	1	30/12/2011	-2.500,00	1	1	2	28	0
Art. 43 Reg. A e C. - Riaccertamento dei residui	Spese	2010	921	1	1	30/12/2011	-1.650,00	1	1	2	26	0
Art. 43 Reg. A e C. - Riaccertamento dei residui	Spese	2010	806	1	1	30/12/2011	-310,00	1	1	3	31	0
Art. 43 Reg. A e C. - Riaccertamento dei residui	Spese	2010	795	1	1	30/12/2011	-144,00	1	1	3	40	0
Art. 43 Reg. A e C. - Riaccertamento dei residui	Spese	2010	723	1	1	30/12/2011	-9.600,00	1	2	1	11	0
Art. 43 Reg. A e C. - Riaccertamento dei residui	Spese	2010	720	1	1	30/12/2011	-14.415,09	2	1	1	10	0
Art. 43 Reg. A e C. - Riaccertamento dei residui	Spese	2010	621	1	1	30/12/2011	-156.303,22	2	1	1	11	0
Art. 43 Reg. A e C. - Riaccertamento dei residui	Spese	2010	586	1	1	30/12/2011	-1.207,20	2	1	1	13	0
Art. 43 Reg. A e C. - Riaccertamento dei residui	Spese	2010	567	1	1	30/12/2011	-1.188,00	1	1	3	40	0
Art. 43 Reg. A e C. - Riaccertamento dei residui	Spese	2010	473	1	1	30/12/2011	-276,74	2	1	1	11	0
Art. 43 Reg. A e C. - Riaccertamento dei residui	Spese	2010	431	1	1	30/12/2011	-10.957,54	2	1	1	11	0

XVI LEGISLATURA – DISEGNI DI LEGGE E RELAZIONI - DOCUMENTI

Art. 43 Reg. A e C. - Riaccertamento dei residui	Spese	2010	351	1	1	1	1	1	1	1	1	10	0	-238,44	2	1	1	10	0		
Art. 43 Reg. A e C. - Riaccertamento dei residui	Spese	2010	349	1	1	1	1	1	1	1	1	1	10	0	-2.000,11	2	1	1	10	0	
Art. 43 Reg. A e C. - Riaccertamento dei residui	Spese	2010	282	1	1	1	1	1	1	1	1	3	33	0	-1.599,96	1	1	3	33	0	
Art. 43 Reg. A e C. - Riaccertamento dei residui	Spese	2010	235	1	1	1	1	1	1	1	1	2	1	10	0	-25.000,00	1	2	1	10	0
Art. 43 Reg. A e C. - Riaccertamento dei residui	Spese	2010	233	1	1	1	1	1	1	1	1	1	1	11	0	-3.521,56	2	1	1	11	0
Art. 43 Reg. A e C. - Riaccertamento dei residui	Spese	2010	185	1	1	1	1	1	1	1	1	1	1	11	0	-14.998,19	2	1	1	11	0
Art. 43 Reg. A e C. - Riaccertamento dei residui	Spese	2010	164	1	1	1	1	1	1	1	1	2	1	10	0	-301,86	1	2	1	10	0
Art. 43 Reg. A e C. - Riaccertamento dei residui	Spese	2010	163	1	1	1	1	1	1	1	1	1	1	11	0	-175,00	2	1	1	11	0
Art. 43 Reg. A e C. - Riaccertamento dei residui	Spese	2010	162	1	1	1	1	1	1	1	1	1	1	11	0	-195,00	2	1	1	11	0
Art. 43 Reg. A e C. - Riaccertamento dei residui	Spese	2010	139	1	1	1	1	1	1	1	1	2	1	11	0	-7.143,86	1	2	1	11	0
Art. 43 Reg. A e C. - Riaccertamento dei residui	Spese	2010	138	1	1	1	1	1	1	1	1	2	1	11	0	-1.236,35	1	2	1	11	0
Art. 43 Reg. A e C. - Riaccertamento dei residui	Spese	2010	16	1	1	1	1	1	1	1	1	2	1	11	0	-176.320,74	1	2	1	11	0
Art. 43 Reg. A e C. - Riaccertamento dei residui	Spese	2009	817	1	1	1	1	1	1	1	1	1	1	11	0	-5.480,85	2	1	1	11	0
Art. 43 Reg. A e C. - Riaccertamento dei residui	Spese	2009	759	1	1	1	1	1	1	1	1	2	2	20	0	-252,30	1	2	2	20	0
Art. 43 Reg. A e C. - Riaccertamento dei residui	Spese	2009	592	1	1	1	1	1	1	1	1	1	1	11	0	-5.465,69	2	1	1	11	0
Art. 43 Reg. A e C. - Riaccertamento dei residui	Spese	2009	576	1	1	1	1	1	1	1	1	2	1	10	0	-360,00	1	2	1	10	0
Art. 43 Reg. A e C. - Riaccertamento dei residui	Spese	2009	146	1	1	1	1	1	1	1	1	2	1	10	0	-6.929,14	1	2	1	10	0
Art. 43 Reg. A e C. - Riaccertamento dei residui	Spese	2009	145	1	1	1	1	1	1	1	1	2	1	11	0	-10.594,61	1	2	1	11	0
Art. 43 Reg. A e C. - Riaccertamento dei residui	Spese	2009	76	1	1	1	1	1	1	1	1	2	1	11	0	-23.927,74	1	2	1	11	0
Art. 43 Reg. A e C. - Riaccertamento dei residui	Spese	2009	68	1	1	1	1	1	1	1	1	2	1	10	0	-4.419,67	1	2	1	10	0
Art. 43 Reg. A e C. - Riaccertamento dei residui	Spese	2009	7	1	1	1	1	1	1	1	1	1	1	11	0	-4.184,30	2	1	1	11	0
Art. 43 Reg. A e C. - Riaccertamento dei residui	Spese	2008	283	1	1	1	1	1	1	1	1	2	20	0	-14.220,00	2	1	2	20	0	
Art. 43 Reg. A e C. - Riaccertamento dei residui	Spese	2008	130	1	1	1	1	1	1	1	1	3	37	0	-92,70	1	1	3	37	0	
Art. 43 Reg. A e C. - Riaccertamento dei residui	Spese	2008	3	3	1	1	1	1	1	1	1	2	1	11	0	-10.275,86	1	2	1	11	0
Art. 43 Reg. A e C. - Riaccertamento dei residui	Spese	2008	3	2	1	1	1	1	1	1	1	2	1	11	0	-19.973,49	1	2	1	11	0
Art. 43 Reg. A e C. - Riaccertamento dei residui	Spese	2002	762	1	1	1	1	1	1	1	1	1	1	10	0	-145,33	2	1	1	10	0
Art. 43 Reg. A e C. - Riaccertamento dei residui	Spese	2002	759	1	1	1	1	1	1	1	1	1	1	10	0	-297,68	2	1	1	10	0
Art. 43 Reg. A e C. - Riaccertamento dei residui	Spese	2002	756	1	1	1	1	1	1	1	1	1	1	10	0	-3.086,37	2	1	1	10	0
Art. 43 Reg. A e C. - Riaccertamento dei residui	Spese	2002	755	1	1	1	1	1	1	1	1	1	1	10	0	-472,58	2	1	1	10	0
Art. 43 Reg. A e C. - Riaccertamento dei residui	Spese	2002	753	1	1	1	1	1	1	1	1	1	1	10	0	-744,73	2	1	1	10	0
														-615.914,16							

CONTO ECONOMICO

Autorità Portuale Olbia e Golfo Aranci
Stazione Marittima Isola Bianca 07026 OLBIA (SS)

CONTO ECONOMICO ESERCIZIO FINANZIARIO 2011

	Anno corrente		Anno precedente	
	Parziali	Totali	Parziali	Totali
A) VALORE DELLA PRODUZIONE	0,00	0,00	0,00	0,00
01) Proventi e corrispettivi per la produzione delle prestazioni e/o servizi	14.367.774,39	14.367.774,39	15.444.196,35	15.444.196,35
02) Variazione delle rimanenze dei prodotti in corso di lavorazione, semilavorati e diniti	0,00	0,00	0,00	0,00
03) Variazione dei lavori in corso su ordinazione	0,00	0,00	0,00	0,00
04) Incrementi di immobilizzazioni per lavori interni	0,00	0,00	0,00	0,00
05) Altri ricavi e proventi, con separata indicazione dei contributi di competenza dell'esercizio	1.664.546,57	1.664.546,57	1.584.896,50	1.584.896,50
Totale (A)	16.032.320,96	16.032.320,96	17.029.092,85	17.029.092,85
B) COSTI DELLA PRODUZIONE	0,00	0,00	0,00	0,00
06) Per materie prime, sussidiarie, consumo e merci	368.051,91	368.051,91	347.955,77	347.955,77
07) Per servizi	5.876.729,23	5.876.729,23	6.064.980,27	6.064.980,27
08) Per godimento beni di terzi	0,00	0,00	0,00	0,00
09) Per il personale	0,00	3.192.210,90	0,00	3.232.675,62
a) Salari e Stipendi	2.350.402,22	0,00	2.192.651,42	0,00
b) Oneri Sociali	763.677,58	0,00	848.051,00	0,00
c) Trattamento di fine rapporto	7.146,28	0,00	41.838,56	0,00
d) Trattamento di quiescenza e simili	0,00	0,00	0,00	0,00
e) Altri costi	70.984,82	0,00	150.134,64	0,00
10) Ammortamenti e svalutazioni	0,00	2.023.882,68	0,00	1.920.280,91
a) Ammortamento delle Immobilizzazioni immateriali	0,00	0,00	0,00	0,00
b) Ammortamento delle Immobilizzazioni materiali	2.023.882,68	0,00	1.920.280,91	0,00
c) Altre svalutazione delle immobilizzazioni	0,00	0,00	0,00	0,00
d) Svalutazione dei crediti compresi nell'attivo circolante e delle disponibilità liquide	0,00	0,00	0,00	0,00
11) Variazione delle rimanenze di materie prime sussidiarie di consumo e merci	0,00	0,00	0,00	0,00
12) Accantonamenti per rischi	0,00	0,00	0,00	0,00
13) Accantonamenti di fondi per oneri (T.F.R.)	108.108,97	108.108,97	92.911,76	92.911,76
14) Oneri diversi di gestione	213.364,27	213.364,27	111.392,98	111.392,98
Totale (B)	11.782.347,96	11.782.347,96	11.770.197,31	11.770.197,31
DIFFERENZA (A - B)	4.249.973,00	4.249.973,00	5.258.895,54	5.258.895,54
C) PROVENTI E ONERI FINANZIARI	0,00	0,00	0,00	0,00
15) Proventi da partecipazione	0,00	0,00	0,00	0,00
16) Altri proventi finanziari	0,00	13.027,18	0,00	1.842,56
a) di crediti iscritti nelle immobilizzazioni	0,00	0,00	0,00	0,00
b) di titoli iscritti nelle immobilizzazioni che non costituiscono partecipazioni	0,00	0,00	0,00	0,00
c) di titoli iscritti nell'attivo circolante che non costituiscono partecipazioni	0,00	0,00	0,00	0,00
d) proventi diversi dai precedenti	13.027,18	0,00	1.842,56	0,00
17) Interessi ed altri oneri finanziari	0,00	0,00	0,00	0,00
17b) Utili e perdite sui cambi	0,00	0,00	0,00	0,00
Totale (C)	13.027,18	13.027,18	1.842,56	1.842,56
D) RETTIFICHE DI VALORE DI ATTIVITA' FINANZIARIE	0,00	0,00	0,00	0,00
18) Rivalutazioni	0,00	0,00	0,00	0,00
a) di partecipazione	0,00	0,00	0,00	0,00
b) di immobilizzazioni finanziarie	0,00	0,00	0,00	0,00
c) di titoli iscritti nell'attivo circolante	0,00	0,00	0,00	0,00
19) Svalutazioni	0,00	0,00	0,00	0,00



Autorità Portuale Olbia e Golfo Aranci
Stazione Marittima Isola Bianca 07026 OLBIA (SS)
CONTO ECONOMICO ESERCIZIO FINANZIARIO 2011

	Anno corrente		Anno precedente	
	Parziali	Totali	Parziali	Totali
a) di partecipazioni	0,00	0,00	0,00	0,00
b) di immobilizzazioni finanziarie	0,00	0,00	0,00	0,00
c) di titoli iscritti nell'attivo circolante che non costituiscono partecipazioni	0,00	0,00	0,00	0,00
Totale (D)	0,00	0,00	0,00	0,00
E) PROVENTI E ONERI STRAORDINARI	0,00	0,00	0,00	0,00
20) Proventi con separata indicazione delle plusvalenze da alienazioni i cui ricavi non sono iscrivibili al n.5	0,00	0,00	0,00	0,00
21) Oneri straordinari, con separata indicazione delle minusvalenze da alienazioni i cui effetti contabili non sono iscrivibili al n. 14	0,00	0,00	0,00	0,00
22) Sopravvenienze attive ed insussistenze del passivo derivanti dalla gestione dei residui	6.304.619,14	6.304.619,14	1.461.783,85	1.461.783,85
23) Sopravvenienze passive ed insussistenze dell'attivo derivanti dalla gestione dei residui	-2.087.909,11	-2.087.909,11	-139.619,73	-139.619,73
Totale (E)	4.216.710,03	4.216.710,03	1.322.164,12	1.322.164,12
RISULTATO PRIMA DELLE IMPOSTE (A-B+/-C+/-D+/-E)	8.479.710,21	8.479.710,21	6.582.902,22	6.582.902,22
F) Imposte dell'esercizio	0,00	0,00	0,00	0,00
Totale (F)	0,00	0,00	0,00	0,00
AVANZO / DISAVANZO / PAREGGIO ECONOMICO	8.479.710,21	8.479.710,21	6.582.902,22	6.582.902,22

STATO PATRIMONIALE

Autorità Portuale Olbia e Golfo Aranci

Stazione Marittima Isola Bianca 07026 OLBIA (SS)

STATO PATRIMONIALE - PROSPETTO DELL'ATTIVO

Esercizio finanziario : 2011

ATTIVITA'	Situazione al 1/1	Variazioni	Situazione al 31/12
A) CREDITI VERSO LO STATO ED ALTRI ENTI PUBBLICI PER LA PARTECIPAZIONE AL PATRIMONIO INIZIALE	0,00	0,00	0,00
TOTALE CREDITI VERSO LO STATO ED ALTRI ENTI PUBBLICI PER LA PARTECIPAZIONE AL PATRIMONIO INIZIALE	0,00	0,00	0,00
B) IMMOBILIZZAZIONI	0,00	0,00	0,00
I) Immobilizzazioni immateriali	900.000,00	102.469,57	1.002.469,57
1) Costi d'impianto e di ampliamento	0,00	0,00	0,00
2) Costi di ricerca, di sviluppo e di pubblicità	0,00	0,00	0,00
3) Diritti di brevetto industriale e diritti di utilizzazione delle opere di ingegno	0,00	0,00	0,00
4) Concessioni, licenze, marchi e diritti simili	0,00	0,00	0,00
5) Avviamento	0,00	0,00	0,00
6) Immobilizzazioni in corso e acconti	0,00	0,00	0,00
8) Manutenzioni straordinarie e migliorie su beni di terzi	0,00	0,00	0,00
9) Altre	0,00	0,00	0,00
Totale :	900.000,00	102.469,57	1.002.469,57
II) Immobilizzazioni materiali	0,00	0,00	0,00
1) Manutenzioni Straordinarie	8.900.527,05	-199.424,81	8.701.102,24
2) Impianti e macchinari	0,00	0,00	0,00
3) Attrezzature industriali e commerciali	0,00	0,00	0,00
4) Automezzi e motomezzi	0,00	0,00	0,00
5) Immobilizzazioni in corso e acconti	55.098.608,93	1.342.109,02	56.440.717,95
6) Diritti reali di godimento	0,00	0,00	0,00
7) Altri beni	330.974,10	22.477,53	353.451,63
Totale :	64.330.110,08	1.165.161,74	65.495.271,82
III) Immobilizzazioni finanziarie, con separata indicazione, importi esigibili entro l'esercizio	0,00	0,00	0,00
1) Partecipazioni in:	0,00	0,00	0,00
a) Imprese controllate	0,00	0,00	0,00
b) Imprese collegate	0,00	0,00	0,00
c) Imprese controllanti	0,00	0,00	0,00
d) Altre imprese	0,00	0,00	0,00
e) Altri enti	0,00	0,00	0,00
2) Crediti	0,00	0,00	0,00
a) Crediti verso imprese controllate	0,00	0,00	0,00
b) Crediti verso imprese collegate	0,00	0,00	0,00
c) Crediti verso lo stato ed altri soggetti pubblici	0,00	0,00	0,00
d) Crediti verso altri	0,00	0,00	0,00
3) Altri titoli	0,00	0,00	0,00
4) Crediti finanziari diversi	0,00	0,00	0,00

Autorità Portuale Olbia e Golfo Aranci

Stazione Marittima Isola Bianca 07026 OLBIA (SS)

STATO PATRIMONIALE - PROSPETTO DELL'ATTIVO

Esercizio finanziario : 2011

ATTIVITA'	Situazione al 1/1	Variazioni	Situazione al 31/12
Totale :	0,00	0,00	0,00
TOTALE IMMOBILIZZAZIONI	65.230.110,08	1.267.631,31	66.497.741,39
C) ATTIVO CIRCOLANTE	0,00	0,00	0,00
I) Rimanenze	0,00	0,00	0,00
1) Rimanenze di materie prime sussidiarie e di consumo	0,00	0,00	0,00
2) Rimanenze di prodotti in corso di lavorazione e semilavorati	0,00	0,00	0,00
3) Rimanenze di lavori in corso	0,00	0,00	0,00
4) Rimanenze di prodotti finiti e merci	0,00	0,00	0,00
5) Rimanenze di acconti	0,00	0,00	0,00
Totale :	0,00	0,00	0,00
II) Residui attivi, con separata indicazione, degli importi esigibili oltre l'esercizio successivo	0,00	0,00	0,00
1) Crediti verso utenti, clienti, ecc..	9.152.910,38	-942.374,85	8.210.535,53
2) Crediti verso iscritti, soci e terzi	0,00	0,00	0,00
3) Crediti verso imprese controllate e collegate	0,00	0,00	0,00
4) Crediti verso lo stato e altri soggetti pubblici	13.596.311,26	-5.894.268,55	7.702.042,71
4-b) Crediti tributari	0,00	0,00	0,00
4-t) Crediti per imposte anticipate	0,00	0,00	0,00
5) Crediti verso altri	0,00	0,00	0,00
Totale :	22.749.221,64	-6.836.643,40	15.912.578,24
III) Attività finanziarie che non costituiscono immobilizzazioni	0,00	0,00	0,00
1) Partecipazioni in imprese controllate	0,00	0,00	0,00
2) Partecipazioni in imprese collegate	0,00	0,00	0,00
3) Altre partecipazioni	0,00	0,00	0,00
4) Altri titoli	0,00	0,00	0,00
Totale :	0,00	0,00	0,00
IV) Disponibilità liquide	0,00	0,00	0,00
1) Depositi bancari e postali	34.790.228,44	12.159.083,82	46.949.312,26
2) Assegni	0,00	0,00	0,00
3) Denaro e valori in cassa	0,00	0,00	0,00
Totale :	34.790.228,44	12.159.083,82	46.949.312,26
TOTALE ATTIVO CIRCOLANTE	57.539.450,08	5.322.440,42	62.861.890,50
D) RATEI E SCONTI	0,00	0,00	0,00
I) RATEI E SCONTI	0,00	0,00	0,00
1) Ratei attivi	0,00	0,00	0,00
2) Risconti attivi	0,00	0,00	0,00
Totale :	0,00	0,00	0,00
TOTALE RATEI E SCONTI	0,00	0,00	0,00

3
VIETATO

Autorità Portuale Olbia e Golfo Aranci

Stazione Marittima Isola Bianca 07026 OLBIA (SS)

STATO PATRIMONIALE - PROSPETTO DELL'ATTIVO

Esercizio finanziario : 2011

ATTIVITA'	Situazione al 1/1	Variazioni	Situazione al 31/12
DEFICIT PATRIMONIALE	0,00	0,00	0,00
Totale Attivo	122.769.560,16	6.590.071,73	129.359.631,89

Autorità Portuale Olbia e Golfo Aranci

Stazione Marittima Isola Bianca 07026 OLBIA (SS)

STATO PATRIMONIALE - PROSPETTO DEL PASSIVO

Esercizio finanziario : 2011

PASSIVITA'	Situazione al 1/1	Variazioni	Situazione al 31/12
A) PATRIMONIO NETTO	0,00	0,00	0,00
I) Fondo di dotazione	0,00	0,00	0,00
II) Riserve obbligatorie e derivanti da leggi	0,00	0,00	0,00
III) riserve di rivalutazione	0,00	0,00	0,00
IV) Contributi a fondo perduto	0,00	0,00	0,00
V) Contributi per ripiano disavanzi	0,00	0,00	0,00
VI) Riserve Statutarie	0,00	0,00	0,00
VII) Altre riserve distintamente indicate	0,00	0,00	0,00
VIII) Avanzi (Disavanzi) economici portati a nuovo	28.970.681,23	6.582.902,22	35.553.583,45
IX) Avanzo (Disavanzo) economico d'esercizio	6.582.902,22	1.896.807,99	8.479.710,21
TOTALE PATRIMONIO NETTO	35.553.583,45	8.479.710,21	44.033.293,66
B) CONTRIBUTI IN CONTO CAPITALE	0,00	0,00	0,00
1) per contributi a destinazione vincolata	0,00	0,00	0,00
2) per contributi indistinti per la gestione	0,00	0,00	0,00
3) per contributi in natura	0,00	0,00	0,00
TOTALE CONTRIBUTI IN CONTO CAPITALE	0,00	0,00	0,00
C) FONDI PER RISCHI ED ONERI	0,00	0,00	0,00
1) per trattamento di quiescenza e obblighi simili	0,00	0,00	0,00
2) per imposte	0,00	0,00	0,00
3) per altri rischi e oneri futuri	6.440,00	0,00	6.440,00
4) per ripristino investimenti	0,00	0,00	0,00
TOTALE FONDI PER RISCHI ED ONERI	6.440,00	0,00	6.440,00
D) TRATTAMENTO DI FINE RAPPORTO DI LAVORO SUBORDINATO	331.645,44	108.108,97	439.754,41
TOTALE TRATTAMENTO DI FINE RAPPORTO DI LAVORO SUBORDINATO	331.645,44	108.108,97	439.754,41
E) Residui passivi, con separata indicazione, degli importi esigibili oltre l'esercizio successivo	0,00	0,00	0,00
1) Obbligazioni	0,00	0,00	0,00
10) Debiti verso iscritti, soci e terzi per prestazioni dovute	697.831,03	-242.112,88	455.718,15
11) Debiti verso lo Stato ed altri soggetti pubblici	0,00	0,00	0,00
12) Debiti diversi	22.571.255,38	-3.588.744,72	18.982.510,66
2) Verso le banche	0,00	0,00	0,00
3) verso altri finanziatori	0,00	0,00	0,00
4) Acconti	0,00	0,00	0,00
5) Debiti verso fornitori	1.559.826,43	492.844,10	2.052.670,53
6) Rappresentati da titoli di credito	0,00	0,00	0,00
7) verso imprese controllate, collegate e controllanti	0,00	0,00	0,00
8) Debiti tributari	0,00	0,00	0,00
9) debito verso istituti di previdenza e sicurezza sociale	175.758,18	-83.793,18	111.965,00

Autorità Portuale Olbia e Golfo Aranci

Stazione Marittima Isola Bianca 07026 OLBIA (SS)

STATO PATRIMONIALE - PROSPETTO DEL PASSIVO

Esercizio finanziario : 2011

PASSIVITA'	Situazione al 1/1	Variazioni	Situazione al 31/12
TOTALE Residui passivi, con separata indicazione, degli importi esigibili oltre l'esercizio successivo	25.004.671,02	-3.401.806,68	21.602.864,34
F) RATEI E RISCONTI	0,00	0,00	0,00
1) Ratei passivi	0,00	0,00	0,00
2) Risconti passivi	61.873.220,25	1.404.059,23	63.277.279,48
3) Aggio su prestiti	0,00	0,00	0,00
4) Riserve tecniche	0,00	0,00	0,00
TOTALE RATEI E RISCONTI	61.873.220,25	1.404.059,23	63.277.279,48
CONSISTENZA PATRIMONIALE	0,00	0,00	0,00
Totale Passivo	122.769.560,16	6.590.071,73	129.359.631,89

