

ATTI PARLAMENTARI

XVI LEGISLATURA

---

# CAMERA DEI DEPUTATI

---

Doc. XV  
n. 504

## RELAZIONE DELLA CORTE DEI CONTI

### AL PARLAMENTO

*sulla gestione finanziaria degli Enti sottoposti a controllo  
in applicazione della legge 21 marzo 1958, n. 259*

**FONDAZIONE « LA QUADRIENNALE DI ROMA »**

**(Esercizi 2010 e 2011)**

---

*Trasmessa alla Presidenza il 17 gennaio 2013*

---

PAGINA BIANCA

**INDICE**

Determinazione della Corte dei conti n. 2/2013 dell'11 gennaio 2013 .....	<i>Pag.</i>	7
Relazione sul risultato del controllo eseguito sulla gestione finanziaria della Fondazione « La Quadriennale di Roma » per gli esercizi 2010-2011 .....	»	11

**DOCUMENTI ALLEGATI***Esercizio 2010:*

Bilancio d'esercizio art. 2423 c.c. ....	»	41
Relazione del Presidente .....	»	77
Relazione del Collegio dei Revisori dei conti .....	»	85

*Esercizio 2011:*

Bilancio d'esercizio art. 2423 c.c. ....	»	155
Relazione del Presidente .....	»	193
Relazione del Collegio dei Revisori dei conti .....	»	203

PAGINA BIANCA



# *Corte dei Conti*

Determinazione e relazione della Sezione del controllo sugli enti  
sul risultato del controllo eseguito sulla gestione finanziaria della

**FONDAZIONE "LA QUADRIENNALE DI ROMA"**

per gli esercizi 2010 e 2011

*Relatore: Consigliere Maria Luisa De Carli*

*Ha collaborato per l'istruttoria e l'analisi gestionale Dr.ssa Giuliana Tranchino*

PAGINA BIANCA

## **DETERMINAZIONE DELLA CORTE DEI CONTI**

PAGINA BIANCA



*Determinazione n. 2/2013.*

LA CORTE DEI CONTI  
IN SEZIONE DEL CONTROLLO SUGLI ENTI

nell'adunanza dell'11 gennaio 2013;

visto il testo unico delle leggi sulla Corte dei conti approvato con regio decreto 12 luglio 1934, n. 1214;

vista la legge 21 marzo 1958, n. 259;

visto il decreto del Presidente della Repubblica in data 18 novembre 1975, con il quale la Fondazione «La Quadriennale di Roma» è stata sottoposta al controllo della Corte dei conti;

visti i conti consuntivi del suddetto ente, relativi agli esercizi 2010 e 2011, nonché le annesse relazioni del Presidente e del Consiglio sindacale trasmessi alla Corte in adempimento dell'articolo 4 della citata legge n. 259 del 1958;

esaminati gli atti;

udito il relatore, Consigliere Maria Luisa De Carli e, sulla sua proposta, discussa e deliberata la relazione con la quale la Corte, in base agli atti ed agli elementi acquisiti, riferisce alle Presidenze delle due Camere del Parlamento il risultato del controllo eseguito sulla gestione finanziaria dell'ente per gli esercizi 2010 e 2011;

ritenuto che dall'esame della gestione e della documentazione relativa agli esercizi 2010 e 2011 è emerso che:

1) nel 2010 i risultati finanziari ed economico patrimoniali presentano criticità parzialmente superate nell'esercizio successivo grazie all'adesione della regione Lazio alla Fondazione;

2) nel 2010 e nel 2011 i contributi pubblici rappresentano, rispettivamente, il 92,6 per cento ed il 95,8 per cento delle entrate correnti, pertanto gli introiti propri attualmente rappresentano una parte poco significativa delle risorse finanziarie della Fondazione;

3) la gestione finanziaria chiude il 2010 con un disavanzo pari a euro 164.918 e il 2011 con un avanzo pari a euro 328.243;

4) il conto economico chiude il 2010 con un disavanzo di euro 239.066 mentre il 2011 con un avanzo di euro 271.468;

5) il patrimonio netto rimane sostanzialmente invariato;

ritenuto che, assolto così ogni prescritto incombente, possa, a norma dell'articolo 7 della citata legge n. 259 del 1958, darsi corso alla comunicazione alle dette Presidenze, oltre che dei conti consuntivi – corredati delle relazioni degli organi amministrativi e di revisione – della relazione come innanzi deliberata, che alla presente si unisce perché ne faccia parte integrante;

#### PER QUESTI MOTIVI

comunica a norma dell'articolo 7 della legge n. 259 del 1958 – con le considerazioni di cui in parte motiva – alle Presidenze delle due Camere del Parlamento, insieme con i conti consuntivi per gli esercizi 2010 e 2011 – corredati delle relazioni degli organi amministrativi e di revisione – della Fondazione «La Quadriennale di Roma», l'unita relazione con la quale la Corte riferisce il risultato del controllo eseguito sulla gestione finanziaria dell'Ente stesso.

ESTENSORE

*Maria Luisa De Carli*

PRESIDENTE

*Raffaele Squitieri*

Depositata in Segreteria il 17 gennaio 2013.

IL DIRIGENTE

(dott.ssa Luciana Troccoli)

## **RELAZIONE DELLA CORTE DEI CONTI**

PAGINA BIANCA

RELAZIONE SUL RISULTATO DEL CONTROLLO ESEGUITO SULLA  
GESTIONE FINANZIARIA DELLA FONDAZIONE « LA QUADRIEN-  
NALE DI ROMA » PER GLI ESERCIZI 2010 E 2011

S O M M A R I O

<i>Premessa</i> .....	<i>Pag.</i> 15
1. Ordinamento .....	» 16
2. Organi .....	» 17
3. Assetto organizzativo e personale .....	» 19
4. Attività istituzionale .....	» 22
5. Risorse finanziarie .....	» 24
6. Ordinamento contabile .....	» 26
7. Gestione dei residui e la situazione amministrativa ....	» 32
8. Conto economico .....	» 34
9. Stato patrimoniale .....	» 36
10. Considerazioni conclusive .....	» 38

PAGINA BIANCA

**Premessa**

Con la presente relazione la Corte dei conti riferisce, ai sensi dell'art. 7 della legge 21 marzo 1958, n. 259, sulla gestione finanziaria della Fondazione "La Quadriennale di Roma" per gli esercizi 2010 e 2011 e sulle più recenti vicende verificatesi alla data odierna.

La precedente relazione concernente l'esercizio 2009 è pubblicata in Atti Parlamentari, XVI Legislatura, Doc. XV n. 323.

## 1. Ordinamento

La Quadriennale di Roma, ente pubblico istituito nel 1927 con il compito di promuovere l'arte contemporanea italiana, nel 1999 è stato trasformato in Fondazione con personalità giuridica di diritto privato ed assoggettata alla vigilanza del Ministero per i beni e le attività culturali<sup>1</sup>.

Alla Fondazione possono aderire persone fisiche e giuridiche, pubbliche e private che contribuiscano al patrimonio o al fondo di gestione con contributi in denaro (annuali o pluriennali) o con il conferimento della proprietà di beni materiali o immateriali<sup>2</sup>.

Ad essa aderiscono in qualità di soci fondatori il Ministero per i beni e le attività culturali e il comune di Roma dai quali la Fondazione riceve un contributo annuale.

La richiesta di adesione in qualità di nuovo socio della regione Lazio, avanzata nel 2011, è in fase di approvazione dei ministeri vigilanti<sup>3</sup>.

Durante gli esercizi in esame non sono intervenute modifiche legislative pertanto per una visione completa di tutte le vicende normative che hanno riguardato la Fondazione si rinvia alle relazioni precedenti.

---

<sup>1</sup> Il d.lgvo 29 ottobre 1999, n. 419, art. 8 ha disposto la trasformazione del "La Quadriennale di Roma" da ente pubblico in fondazione con personalità giuridica di diritto privato.

<sup>2</sup> Qualora i contributi dei partecipanti alla Fondazione raggiungano almeno il 15% del valore del patrimonio o il 15% del contributo ordinario dello Stato al fondo di gestione hanno diritto di designare un proprio componente nel Consiglio di amministrazione. Nel caso la partecipazione al valore del patrimonio superi il 25% hanno diritto alla designazione di un secondo componente.

<sup>3</sup> Nel 2011 il Consiglio di amministrazione ha approvato una modifica allo statuto che consente ai nuovi partecipanti istituzionali condizioni d'ingresso più favorevoli. In particolare, con delibera n. 11 del 11 ottobre 2011, il Consiglio ha stabilito che l'apporto dei nuovi soci non debba essere fissato in rapporto al patrimonio, ma in relazione ai contributi ordinari annualmente versati dagli altri partecipanti istituzionali.



## **2. Organi**

Sono organi della Fondazione il Presidente, il Consiglio di amministrazione e il Collegio dei revisori.

I componenti degli organi durano in carica quattro anni e l'incarico è rinnovabile.

L'attuale Presidente è stato nominato con D.M. 12/1/2011<sup>4</sup>.

Il Consiglio di amministrazione è composto dal Presidente e da cinque membri dei quali tre designati dal Ministro per i beni e le attività culturali e due dal comune di Roma. Con decreto del Ministro per i beni e le attività culturali in data 22 aprile 2009 è stato nominato il nuovo Consiglio (scadenza 22 aprile 2013).

Il Collegio dei revisori è formato da tre membri, uno dei quali designato dal comune di Roma, uno dal Ministro dell'economia e delle finanze e uno dal Ministro per i beni e le attività culturali<sup>5</sup>.

### **Compensi ai titolari degli organi**

La tabella che segue riporta i compensi ai componenti degli organi collegiali dal 2009 al 2011.

---

<sup>4</sup> Ai sensi dell'art. 40, D.L. 30 dicembre 2008, n.207 convertito con modificazioni nella legge 27 aprile 2009, n.24, il precedente Presidente (nominato con decreto del Ministro per i beni e le attività culturali del 19 aprile 2005) era stato prorogato al 31 dicembre 2010.

<sup>5</sup> A seguito delle designazioni di competenza del Comune di Roma e del Ministero dell'economia e delle finanze (rispettivamente in data 16 aprile e 18 agosto 2009), con decreto del 13 ottobre 2009 il Ministro per i beni e le attività culturali ha ricostituito il Collegio dei revisori.

**Tab. n. 1 – Compensi ai titolari degli organi***(in euro)*

	<b>2009</b>	<b>2010</b>	<b>var.% 09/10</b>	<b>2011</b>	<b>var. % 10/11</b>
Presidente	50.018	49.177	-1,7	5.306	-89,2
Consiglio di amministrazione	8.796	3.207	-63,5	11.905	271,2
Collegio dei revisori	5.252	3.245	-38,2	8.065	148,5
	<b>64.066</b>	<b>55.629</b>	<b>-13,2</b>	<b>25.276</b>	<b>-54,6</b>
Rimborsi e missioni organi collegiali	9.543	5.843	-38,8	48.250	725,8
Contributi previdenziali ed assistenziali	6.377	6.900	8,2	2.500	-63,8
Imposta regionale Irap	3.200	1.800	-43,8	1.000	-44,4
<b>Totale compensi</b>	<b>83.186</b>	<b>70.172</b>	<b>-15,6</b>	<b>77.026</b>	<b>9,8</b>

Fonte: Fondazione "La Quadriennale"

Nel triennio 2009/2011 la spesa per gli organi presenta un andamento discontinuo. Nel 2010, rispetto all'esercizio precedente, registra una riduzione mentre nel 2011 un aumento.

In particolare nel 2010 la spesa per i componenti degli organi evidenzia una flessione del 15,6% essendo passata da € 83.186 a € 70.172 dovuta ad una riduzione del gettone di presenza erogato a favore dei componenti del Consiglio di amministrazione (€ 315) e del Collegio dei revisori (€ 225) portato dal 1 giugno 2010 per tutti a € 30.

Nel 2011, nonostante la rinuncia da parte del nuovo Presidente al proprio compenso, al quale quindi è attribuito soltanto un gettone di presenza di € 283,50 a seduta, la spesa per gli organi, rispetto all'anno precedente, registra un aumento del 9,8% (da € 70.172 a € 77.026). Tale incremento è dovuto al maggior numero di riunioni degli organi collegiali e soprattutto alla rideterminazione a partire dal 1 gennaio 2011 del gettone di presenza in € 283,50 anziché € 30 come era stato disposto in applicazione dell'art. 6, comma 2 della l. 122/2010.

L'inquadramento della Fondazione tra gli enti di ricerca comporta l'applicazione dell'art. 6 comma 3 (riduzione 10% dei compensi ai titolari degli organi) anziché del comma 2 della legge n. 122/2010 (abolizione compensi)<sup>6</sup>.

<sup>6</sup> Su sollecitazione della stessa Quadriennale, rispettivamente con nota del 20/3/2012 e del 29/5/2012 il Mef e il Ministero per i beni culturali hanno ricondotto la Fondazione tra gli enti di ricerca. Conseguentemente essa rientra nell'ambito della categoria di enti esclusi dall'applicazione dell'art. 6, comma 2 della L.122/2010.

### 3. Assetto organizzativo e personale

La Quadriennale ha sede in Roma presso il complesso monumentale di Villa Carpegna il cui uso è regolato da apposita convenzione con il comune di Roma.

In particolare, il Comune ha concesso alla Fondazione per dieci anni in uso gratuito il Casale nobile con le pertinenze e il Casale ottocentesco (Convenzione 20 marzo 2009). Il primo di essi ospita la direzione della Fondazione e alcune iniziative culturali aperte al pubblico mentre il secondo ospita l'archivio biblioteca della Quadriennale.

Per la realizzazione dell'esposizione quadriennale la Fondazione si avvale del Palazzo delle esposizioni.

Quanto all'assetto organizzativo La Quadriennale risulta strutturata in quattro aree articolate al loro interno in uffici.

L'area *Affari generali* (Segreteria, ufficio tecnico, ufficio comunicazione e relazioni esterne); l'area *Contabilità e Amministrazione*; l'area *Documentazione* e l'area *Eventi*.

#### Direttore generale

Il vertice amministrativo è rappresentato dal direttore generale.

L'incarico dell'attuale Direttore generale è stato affidato con contratto a tempo determinato della durata di quattro anni ad un dirigente di ruolo della Fondazione (Consiglio di amministrazione 25 giugno 2009)<sup>7</sup>. Tale incarico nel 2012 è stato rinnovato per ulteriori quattro anni (Consiglio di amministrazione 23 aprile 2012)

Il compenso annuale è di € 52.000 quale retribuzione già percepita come dirigente di ruolo e di € 24.362 quale indennità di funzione per l'incarico di direttore generale.

---

<sup>7</sup> Con delibera del 29 novembre 2008 il Consiglio di amministrazione ha nominato un direttore generale pro tempore, relativamente al periodo 1 gennaio - 30 giugno 2009, nella considerazione che il mandato consiliare in corso avrebbe avuto termine il 20 aprile 2009. Tale incarico dal Consiglio di amministrazione è stato confermato per il periodo 1 luglio 2009 - 30 giugno 2012 (delibera 25 giugno 2009).

**Personale**

Il rapporto di lavoro del personale della Quadriennale è regolato dal contratto collettivo nazionale per i dipendenti delle aziende di servizi pubblici della cultura, del turismo, dello sport e del tempo libero.

Nel 2010 e nel 2011 le unità di personale in servizio a tempo indeterminato erano 9 e non presentano variazioni rispetto al 2009.

La tabella che segue riporta il costo del personale, l'incidenza delle singole voci sul totale e le variazioni registrate negli esercizi 2010 e 2011 rispetto all'esercizio precedente.

**Tab. n. 2 – Costo del personale***(in euro)*

	2009	2010	var.% 09/10	Incidenza	2011	var.% 10/11	Incidenza
Stipendi e altri assegni fissi	279.457	281.800	0,8%	65,5%	280.000	-0,6%	63,8%
Compensi per lavoro straordinario	473	616	30,2%	0,1%	0	-100,0%	0,0%
Altre indennità	864	13.100	1416,2%	3,0%	29.167	122,6%	6,6%
Oneri previdenziali e assistenziali	92.000	84.500	-8,2%	19,7%	90.000	6,5%	20,5%
Buoni pasto	14.500	11.999	-17,2%	2,8%	11.996	0,0%	2,7%
Corsi per il personale	0	0					0,0%
Missioni all'interno	1.710	0	-100,0%		0		0,0%
Personale a tempo determinato e collaborazione	58.900	9.000	-84,7%	2,1%	0	-100,0%	0,0%
Compenso incentivante la produttività	1.934	2.000	3,4%	0,5%	2.000	0,0%	0,5%
Fondo accantonamento TFR	20.000	27.000	35,0%	6,3%	26.000	-3,7%	5,9%
<b>Totale</b>	<b>469.838</b>	<b>430.015</b>	<b>-8,5%</b>	<b>100%</b>	<b>439.163</b>	<b>2,1%</b>	<b>100,0%</b>
IRAP	16.800	14.700	-12,5%	3,4%	15.500	5,4%	3,5%
Unità di personale	9	9			9		
<b>Costo medio unitario</b>	<b>52.204</b>	<b>47.779</b>	<b>-8,5%</b>		<b>48.796</b>	<b>2,1%</b>	

Nel triennio 2009/2011 il costo del personale registra una diminuzione anche se nel 2011, rispetto all'esercizio precedente, aumenta del 2,1%.

In particolare, nel 2010 il costo del personale presenta una diminuzione dell'8,5% essendo passato da € 469.838 a € 430.015 attribuibile essenzialmente alla significativa riduzione del personale a tempo determinato e degli incarichi di collaborazione (-84,7%).

L'aumento registrato nel 2011 è dovuto all'incremento della voce "altre indennità" (da € 13.100 a € 29.167) e di quella "oneri previdenziali ed assistenziali" (da € 84.500 a € 90.000) in quanto la spesa per il personale a tempo determinato è stata azzerata.

#### **Consulenze e incarichi di collaborazione**

Nel 2010 per la realizzazione dell'attività editoriale "Nuovi Archivi del Futurismo" la Fondazione ha rinnovato un incarico di collaborazione a un professionista esterno per un importo di € 9.000. (Nel 2009 la spesa complessiva per consulenze e incarichi di collaborazione era stata di € 58.900).

Nel 2011 la Fondazione non ha affidato incarichi di collaborazione a professionalità esterne.

#### 4. Attività istituzionale

Per una visione completa delle attività svolte dalla Quadriennale si rinvia alla relazione redatta dal Presidente della Fondazione e annualmente allegata al rendiconto. Tuttavia può essere comunque opportuno fare un breve cenno ai settori nel cui ambito la Quadriennale ha svolto nel 2010/2011 le principali attività.

a) Nell'ambito del settore di ricerca e documentazione la Fondazione ha pubblicato *on line* la banca dati che gestisce i fondi librari e archivistici conservati nell'Archivio Biblioteca.

Sul sito internet sono consultabili gli indici del patrimonio librario e archivistico, formato da oltre quarantamila volumi e da circa un milione di documenti sull'arte italiana dagli inizi del 900 ad oggi.

La Fondazione ha proseguito nel completamento dell'informatizzazione del catalogo generale della Biblioteca (circa 1.300 volumi) e ha concluso la catalogazione del Fondo Antonello Trombadori (circa 2.000 volumi) e degli altri fondi archivistici ricevuti in donazione.

Tra le donazioni ricevute dalla Fondazione si evidenzia l'Archivio personale del critico d'arte Giovanni Carandente, formato da circa 225 unità archivistiche riguardanti l'attività scientifica dello studioso. Inoltre per legato testamentario la Fondazione ha acquisito la biblioteca d'arte della collezionista Bianca Lucherini Attolico.

In particolare nel 2011 la Fondazione ha prestato una consulenza tecnico-scientifica a favore dell'Enpals per la catalogazione di una collezione di arte moderna e contemporanea costituita da 761 opere ricevute in donazione dagli artisti delle stesse opere (dagli anni '40 ad oggi). In tale prospettiva la Fondazione inizialmente ha verificato la fattibilità dell'iniziativa e successivamente ha curato la predisposizione di un volume contenente una selezione delle opere appartenenti alla collezione.

Nel dicembre 2011 il volume è andato in stampa.

b) Nell'ambito del settore editoriale la Quadriennale ha pubblicato il primo di tre volumi dedicati al futurismo sotto la denominazione "*Nuovi archivi del Futurismo*" con il titolo "*Cataloghi di esposizioni*". Tale volume rappresenta la più completa raccolta sull'attività espositiva del movimento Futurista e documenta circa 500 mostre tenutesi tra il 1910 e il 1944.

Il secondo e il terzo volume dal titolo rispettivamente "*Manifesti programmatici*" e "*La ricostruzione futurista dell'universo. Pittura, scultura e disegno*" sono in corso di preparazione.

Per la predisposizione dei predetti volumi la Fondazione ha preliminarmente effettuato una ricognizione dei manifesti presenti nelle biblioteche, negli archivi, nei centri di documentazione e presso collezionisti visionando a tale fine collezioni private in Italia e all'estero. Nello svolgimento di tale attività la Fondazione ha coinvolto un centinaio di istituti culturali svolgendo un significativo ruolo nel coordinamento di tutta l'attività propedeutica.

Alla realizzazione dei suddetti volumi hanno partecipato anche il Mibac (Beni librari, Archivi e Innovazione tecnologica), il C.N.R., il Comitato nazionale per le celebrazioni del centenario del manifesto futurista, la Fondazione Roma e la Fondazione Istituto Banco di Napoli.

c) Nel 2011 nell'ambito del settore eventi la Fondazione ha concluso il ciclo espositivo denominato "*Artista chiama artista*". L'obiettivo dell'iniziativa era quello di valorizzare giovani artisti emergenti (meno di 30 anni). In questa ottica un artista affermato, individuato dal Consiglio di amministrazione, invitava un giovane a realizzare un'opera da installare presso la Sala delle colonne di Villa Carpegna. Tale manifestazione si è articolata in tre appuntamenti (11 giugno 2010, 15 ottobre 2010 e 3 maggio 2011).

Tra gli incontri tradizionalmente organizzati dalla Fondazione nel 2011 è da ricordare una conversazione dal titolo "*Racconti. Storie e testimonianze di artisti, critici, galleristi sull'arte italiana degli anni '80*" e la presentazione del volume "1991-2010. Vent'anni d'arte a Roma".

Infine è da evidenziare che il Consiglio di amministrazione, con l'obiettivo di incentivare gli introiti derivanti dalle attività svolte in regime di mercato, ha deliberato un tariffario per i servizi prestati dall'Archivio Biblioteca (riproduzione documenti/foto, prestito materiali documentari e ricerche commissionate dall'esterno) ed ha stabilito un biglietto d'ingresso per le visite guidate che si svolgono presso la sede di Villa Carpegna.

**5. Risorse finanziarie**

Le risorse finanziarie della Quadriennale sono costituite dalle seguenti fonti:

a) contributi ordinari:

- Stato (Ministero per i beni e le attività culturali);
- enti pubblici;

b) entrate proprie:

- vendita biglietti;
- prestazione servizi;
- contributi terzi per manifestazioni istituzionali, sponsor;
- redditi e proventi patrimoniali;
- poste correttive e compensative delle spese correnti.

**Tab. n. 3 - Risorse finanziarie negli esercizi 2009-2011**

	2009	2010	Diff. 09/10	Incidenza	2011	Diff. 10/11	Incidenza.
Contributi pubblici :							
- Stato*	696.461	517.378	-26%	78,9%	450.833	-12,9%	38,2%
- Enti pubblici	116.449	89.468	-23%	13,6%	679.598	659,6%	57,6%
<b>Contributi pubblici</b>	<b>812.910</b>	<b>606.846</b>	<b>-25%</b>	<b>92,6%</b>	<b>1.130.431</b>	<b>86,3%</b>	<b>95,9%</b>
Autofinanziamento:							
Vendita biglietti	0	0			0		
Prestazioni di servizi**	0	501			800	60,0%	0,1%
Contributi di terzi per manifestazioni istituzionali	45.000	30.000	-33%	4,6%	20.000	-33,3%	1,7%
Redditi e proventi patrimoniali***	18.678	15.368	-18%	2,3%	19.536	27,1%	1,7%
<b>Autofinanziamento</b>	<b>63.678</b>	<b>45.868</b>	<b>-28%</b>	<b>7,0%</b>	<b>40.336</b>	<b>-12,1%</b>	<b>3,4%</b>
Poste corr. e comp. spese correnti	1.252	2.800	124%	0,4%	8.581	206,5%	0,7%
<b>Totale complessivo</b>	<b>877.840</b>	<b>655.515</b>	<b>-25%</b>	<b>100%</b>	<b>1.179.348</b>	<b>79,9%</b>	<b>100,0%</b>

\* Il contributo statale nel 2010 è comprensivo di quello ordinario di € 405.751 ( €436.013 nel 2009), di un contributo del Mibac di € 90.000 per l'iniziativa "Nuovi archivi del Futurismo" e di un contributo della Presidenza del Consiglio dei Ministri a valere sulla quota dell'otto per mille di € 21.627.

Il contributo statale nel 2011 è comprensivo di quello ordinario, ridotto a € 360.833, e del contributo del Mibac di € 90.000 per l'iniziativa "Nuovi archivi del Futurismo"

\*\* La voce "prestazioni di servizi" è costituita dagli introiti derivanti dalla prestazione dei servizi svolti dalla biblioteca in regime commerciale.

\*\*\* I "proventi derivanti dal patrimonio" sono costituiti dagli interessi maturati sui depositi e sui conti correnti.



Nel triennio 2009/2011 le risorse finanziarie della Quadriennale registrano un andamento discontinuo. In particolare, nel 2010 presentano una flessione del 25% (da € 877.840 a € 655.515) mentre nel 2011 registrano un aumento assestandosi a € 1.179.348 dovuto allo stanziamento da parte della regione Lazio di € 527.000 quale quota per l'adesione alla Fondazione (di cui € 327.000 quale quota di ingresso e € 200.000 quale prima annualità delle tre previste).

La situazione economica del Paese e la composizione delle risorse finanziarie (costituita da oltre il 90% da contributi pubblici) impongono alla Fondazione un preciso impegno nella ricerca di azioni idonee ad incrementare gli introiti propri.

In questa direzione sembra andare, come si è visto nel precedente paragrafo la scelta del Consiglio di amministrazione di introdurre un tariffario per i servizi destinati al mercato e di promuovere la ricerca di sponsor per la realizzazione di tutte le attività svolte.

## 6. Ordinamento contabile

Il sistema contabile della Quadriennale si attiene ai principi dettati dal D.P.R. n. 97/2003 e dagli articoli 2423 e seguenti del codice civile.

I documenti contabili sono costituiti dal rendiconto finanziario decisionale, dal rendiconto finanziario gestionale, dal conto economico integrato dal quadro di riclassificazione, dallo stato patrimoniale e dalla situazione amministrativa. Ad essi è allegata la relazione del Collegio dei revisori.

Ai sensi dell'art. 14 dello statuto, entro il mese di novembre, il Consiglio di amministrazione approva il bilancio di previsione ed entro il 30 aprile il bilancio consuntivo dell'anno precedente. Entro quindici giorni dalla deliberazione essi devono essere trasmessi al Ministero vigilante e al Ministero dell'economia e delle finanze per l'approvazione di concerto entro sessanta giorni dalla ricezione.

Il seguente prospetto riporta le date di approvazione del bilancio preventivo e del consuntivo.

	<b>Consiglio di amministrazione</b>	<b>Ministero vigilante</b>	<b>Ministero Economia e finanze</b>
Preventivo 2010	Delibera n.13 del 25/11/2009	Prot.MBAC.n.6415 del 25/02/2010 (*)	Prot n.8595 del 09/02/2010 (*).
Consuntivo 2010	Delibera n.7 del 28/4/2011	Prot. MBAC n.15525 del 29/5/2012	Prot. n.38701 dell'11/5/2012
Preventivo 2011	Delibera n.11 del 26/11/2010	Prot. MBAC n. 15525 del 29/5/2012	Prot. n. 22591 del 20/3/2012
Consuntivo 2011	Delibera n. 5 del 23/4/2012	Prot. MBAC n.21428 del 30/7/2012	Prot. n. 57670 del 4/7/2012

(\*) Approvazione condizionata all'inserimento nel capitolo " Trasferimenti passivi allo Stato" delle somme di cui all'art.61 comma 17 DL 112/2008.

La Quadriennale è inserita nell'elenco delle amministrazioni pubbliche che concorrono alla formazione del conto economico consolidato dello Stato redatto dall'ISTAT ai sensi dell'articolo 1, comma 3 della legge 31 dicembre 2009, n. 196.

**6.1 Sintesi dei risultati gestionali**

La tabella che segue riporta i principali risultati gestionali negli esercizi 2009/2011.

**Tab. n. 4 – Sintesi risultati gestionali 2009/2011***(in euro)*

	<b>2009</b>	<b>2010</b>	<b>2011</b>
Entrate accertate*	878.023	655.825	1.179.857
Spese impegnate*	1.003.424	820.743	851.614
<b>Avanzo/Disavanzo finanziario</b>	<b>(125.401)</b>	<b>(164.918)</b>	<b>328.243</b>
Valore della produzione	859.162	640.147	1.159.812
Costi della produzione ed oneri di gestione	1.046.197	873.268	885.282
Proventi ed oneri finanziari	13.635	12.028	15.836
Proventi ed oneri straordinari	1.096	27	(198)
Imposte	(21.500)	(18.000)	(18.700)
<b>Avanzo/disavanzo economico</b>	<b>(193.804)</b>	<b>(239.066)</b>	<b>271.468</b>
Attivo patrimoniale	36.986.563	36.800.015	37.174.686
Passivo patrimoniale	644.544	697.062	800.265
<b>Patrimonio netto</b>	<b>36.342.019</b>	<b>36.102.953</b>	<b>36.374.421</b>
<b>Consistenza di cassa al 31 dicembre</b>	<b>1.463.601</b>	<b>1.373.466</b>	<b>952.838</b>
Residui attivi	385.204	362.964	1.214.839
Residui passivi	599.119	651.636	754.839
<b>Avanzo di amministrazione</b>	<b>1.249.686</b>	<b>1.084.794</b>	<b>1.412.838</b>

\*Escluse le partite di giro.

Nel triennio 2009/2011 i risultati finanziari ed economico-patrimoniali della Fondazione presentano una situazione con criticità che nel 2011 appaiono temporaneamente superate grazie all'adesione della regione Lazio.

In particolare l'esercizio 2010, rispetto all'anno precedente, registra un peggioramento del disavanzo finanziario il quale passa da € 125.401 a € 164.918. Mentre il 2011 registra un avanzo di € 328.243 attribuibile – come già evidenziato – all'aumento dell'80% delle entrate finanziarie derivante dall'adesione della regione Lazio alla Fondazione.

Il conto economico ha chiuso l'esercizio 2010 con un peggioramento del disavanzo il quale è passato da € 193.804 a € 239.066. Nel 2011, invece, registra un avanzo di € 271.468.

Nel biennio in esame il patrimonio netto presenta modeste variazioni. In particolare nel 2010, rispetto all'esercizio precedente, registra una riduzione passando

da € 36.342.019 a € 36.102.953 mentre nel 2011 un aumento assestandosi a € 36.374.421.

L'avanzo di amministrazione nel 2010 presenta, rispetto all'esercizio precedente, una riduzione di € 164.892 passando da € 1.249.686 a € 1.084.794 mentre nel 2011 registra un incremento e ammonta € 1.412.838.

## 6.2 Risultati finanziari

La tabella che segue riporta alcuni dati desunti dal rendiconto finanziario degli esercizi 2009/2011.

**Tab. n. 5 – Rendiconto finanziario**

(in euro)

Entrate accertate	2009	2010	Variaz.% 09/10	2011	Variaz.% 10/11
Correnti	877.839	655.515	-25,3%	1.179.348	79,9%
In conto capitale	184	310	68,5%	509	64,2%
<b>Totale</b>	<b>878.023</b>	<b>655.825</b>	<b>-25,3%</b>	<b>1.179.857</b>	<b>79,9%</b>
<b>Uscite impegnate</b>					
Correnti	990.049	811.833	-18,0%	832.225	2,5%
In conto capitale	13.375	8.910	-33,4%	19.389	117,0%
<b>Totale</b>	<b>1.003.424</b>	<b>820.743</b>	<b>-18,2%</b>	<b>851.614</b>	<b>3,8%</b>
<b>Avanzo/Disavanzo</b>	<b>(125.401)</b>	<b>(164.918)</b>	<b>-31,5%</b>	<b>328.243</b>	<b>299,0%</b>

Come già evidenziato nel 2009 e 2010 il rendiconto finanziario presenta un risultato negativo mentre nel 2011 registra un avanzo.

In particolare nel 2010, rispetto all'esercizio precedente, il disavanzo registra un peggioramento passando da -125.401 euro a -164.918 euro (-31,5%). Tale risultato è attribuibile alla diminuzione delle entrate correnti (25,3%) non compensata dalla riduzione delle spese correnti (18,0%).

Nel 2011 il rendiconto finanziario registra un avanzo di € 328.243 attribuibile al significativo incremento delle entrate correnti (80%).

*Entrate correnti*

La seguente tabella espone l'articolazione e il totale delle entrate correnti e le variazioni registrate nel 2010 e nel 2011 rispetto all'esercizio precedente.

**Tab. n. 6 - Entrate correnti***(in euro)*

<b>Entrate correnti</b>	<b>2009</b>	<b>2010</b>	<b>Variaz. % 09/10</b>	<b>2011</b>	<b>Variaz. % 10/11</b>
Contributo Stato	696.461	517.378	-25,7%	450.833	-12,9%
Contributo regione Lazio	38.980	12.000	-69,2%	539.630	4396,9%
Contributo comune di Roma	77.468	77.468	0,0%	77.468	0,0%
Contributi da altri enti del settore pubblico	0	0	0	62.500	
<b>Totale trasferimenti</b>	<b>812.909</b>	<b>606.846</b>	<b>-25,3%</b>	<b>1.130.431</b>	<b>86,3%</b>
<b>Altre entrate</b>					
Vendita beni e prestazione servizi	45.000	30.501	-32,2%	20.800	-31,8%
Redditi e proventi patrimoniali	18.678	15.368	-17,7%	19.536	27,1%
Poste corr. e comp. spese correnti	1.252	2.800	123,6%	8.581	206,5%
<b>Totale altre entrate</b>	<b>64.930</b>	<b>48.669</b>	<b>-25,0%</b>	<b>48.917</b>	<b>0,5%</b>
<b>Totale entrate correnti</b>	<b>877.839</b>	<b>655.515</b>	<b>-25,3%</b>	<b>1.179.348</b>	<b>79,9%</b>
<b>% contributi pubblici/entrate correnti</b>	<b>92,6%</b>	<b>92,6%</b>		<b>95,8%</b>	<b>3,5%</b>

Nel 2010, rispetto all'esercizio precedente, le entrate correnti evidenziano una diminuzione del 25,3% (da € 877.839 a € 655.515) dovuta alla contrazione di quasi tutte le voci di entrata.

Nel 2011, invece, nonostante l'ulteriore riduzione del contributo statale (-13%), registrano un aumento raggiungendo l'ammontare di € 1.179.348 per effetto, come già evidenziato, del contributo della regione Lazio quale quota di adesione alla Fondazione.

Nel 2010 e nel 2011 il contributo dello Stato registra rispettivamente una flessione del 25,7% (da € 696.461 a € 517.378) e del 12,9% (€ 450.833). Mentre rimane invariato il contributo del comune di Roma assestatosi in tutti e tre gli anni a € 77.468.

Nel triennio 2009/2011 gli introiti propri hanno registrato una contrazione essendo passati da € 64.930 a € 48.917.

*Spese correnti*

La tabella che segue riporta l'articolazione e il totale della spesa corrente e le variazioni registrate nel 2010 e nel 2011 rispetto all'esercizio precedente.

**Tab. n. 7 – Spesa corrente***(in euro)*

<b>Spesa corrente</b>	<b>2009</b>	<b>2010</b>	<b>Variaz. % 09/10</b>	<b>2011</b>	<b>Variaz. % 10/11</b>
Spese per gli Organi	83.186	70.172	-15,6	77.026	9,8
Oneri per il personale in servizio	466.639	417.715	-10,5	428.662	2,6
Acquisto beni di consumo e servizi	132.032	105.902	-19,8	116.036	9,6
Spese per prestazioni istituzionali	274.200	179.128	-34,7	166.450	-7,1
Trasferimenti passivi (allo Stato)	2.746	2.746	0,0	7.667	179,2
Oneri finanziari	5.146	3.456	-32,8	3.829	10,8
Oneri tributari	4.000	4.200	5,0	5.499	30,9
Poste corr. e comp. entrate corr.	100	2	-98,0	56	2.700,0
Spese non classificabili	2.000	1.512	-24,4	1.000	-33,9
Quota accantonamento TFR	20.000	27.000	35,0	26.000	-3,7
<b>Totale spesa corrente</b>	<b>990.049</b>	<b>811.833</b>	<b>-18,0</b>	<b>832.225</b>	<b>2,5</b>

L'esercizio 2010, rispetto al precedente, registra una riduzione della spesa corrente del 18% passando da € 990.049 a € 811.833. In tale esercizio tutte le voci di spesa diminuiscono ad eccezione delle voci "trattamento di fine rapporto" che presenta un incremento del 35% passando da € 20.000 a € 27.000 e "oneri tributari" che aumenta del 5%. Le riduzioni più significative si rilevano nelle seguenti voci: spese per prestazioni istituzionali (-34,7%), acquisto beni di consumo e servizi (-19,8%)<sup>8</sup> e oneri finanziari (-32,8%).

Nel 2011 la spesa corrente aumenta del 2,5% attestandosi a € 832.225. Tra le voci che presentano le variazioni più significative si rileva che la spesa per prestazioni istituzionali si riduce del 7% mentre aumenta quella per il personale (2,6%), per gli organi

<sup>8</sup> La riduzione della voce "acquisto beni di consumo e servizi" è dovuta in gran parte alla contrazione delle spese per "canoni d'acqua e pulizia locali" e delle spese postali e telefoniche.

collegiali (9,8%) e per l'acquisto di beni di consumo e servizi (9,6%)<sup>9</sup>. L'incremento della voce trasferimenti passivi è dovuto per € 1.000 (art. 6, comma 8 D.L. 78/2010 - riduzione spese di rappresentanza) e per € 6.667 (art. 6, comma 3 del D.L. 78/2010 (riduzione spese organi)).

#### *Entrate e spese in conto capitale*

La tabella che segue riporta l'articolazione e il totale delle entrate e delle spese in conto capitale negli esercizi 2009/2011.

**Tab. n. 8 – Entrate e spese in conto capitale**

(in euro)

<b>Entrate in conto capitale</b>	<b>2009</b>	<b>2010</b>	<b>2011</b>
Riscossione di crediti	184	310	509
<b>Totale</b>	<b>184</b>	<b>310</b>	<b>509</b>
<b>Uscite in conto capitale</b>			
Acquisizione immobilizzazioni tecniche	13.191	8.600	18.880
Concessione crediti e anticipazioni	0	0	0
Indennità di anzianità al personale cessato	184	310	509
<b>Totale</b>	<b>13.375</b>	<b>8.910</b>	<b>19.389</b>

Dal 2009 al 2011 le entrate in conto capitale registrano un aumento passando da € 184 a € 509 mantenendo comunque un ruolo del tutto marginale nel contesto della Quadriennale.

Le spese in conto capitale, pur registrando un andamento non lineare, presentano un aumento (da € 13.375 a € 19.389). In particolare, nel 2010 evidenziano una diminuzione del 33,4% passando da € 13.375 a € 8.910 mentre nel 2011 un incremento assestandosi a € 19.389. L'aumento registrato nel 2011 è dovuto all'acquisto di impianti, macchinari e supporti informatici per l'ufficio.

<sup>9</sup> L'aumento della voce "acquisto di beni di consumo e servizi" è imputabile sia all'incremento delle spese postali e telefoniche (che passano da € 8.800 a € 12.500) sia all'aumento degli "onorari e compensi per speciali incarichi" (da € 15.835 a € 23.500).

**7. Gestione residui e situazione amministrativa**

Le due tabelle che seguono riportano rispettivamente la gestione dei residui attivi e passivi e la situazione amministrativa negli esercizi 2009/2011.

**Tab. n. 9 – Gestione residui***(in euro)*

<b>Residui attivi</b>	<b>2009</b>	<b>2010</b>	<b>var. % 09/10</b>	<b>2011</b>	<b>var. % 10/11</b>
Residui al 1° gennaio	476.832	385.204	-19,2%	362.964	-5,8%
Variazioni (+/-)	0	1		200	
Residui riscossi	371.716	241.984	-34,9%	244.846	1,2%
Risultato della gestione residui	105.116	143.219	36,2%	117.918	-17,7%
Residui dell'esercizio	280.088	219.745	-21,5%	1.096.921	399,2%
<b>Residui al 31 dicembre</b>	<b>385.204</b>	<b>362.964</b>	<b>-5,8%</b>	<b>1.214.839</b>	<b>234,7%</b>
<b>Residui passivi</b>	<b>2009</b>	<b>2010</b>	<b>var. % 09/10</b>	<b>2011</b>	<b>var. % 10/11</b>
Residui al 1° gennaio	788.829	599.119	-24,0%	651.636	8,8%
Variazioni (-)	1.096	29	-97,4%	1	-96,6%
Residui pagati	510.456	167.400	-67,2%	150.795	-9,9%
Risultato della gestione residui	277.277	431.690	55,7%	500.840	16,0%
Residui dell'esercizio	321.842	219.946	-31,7%	253.999	15,5%
<b>Residui al 31 dicembre</b>	<b>599.119</b>	<b>651.636</b>	<b>8,8%</b>	<b>754.839</b>	<b>15,8%</b>

Nel 2010, rispetto all'esercizio 2009 i residui attivi registrano una diminuzione (da € 385.204 a € 362.964) mentre nel 2011 presentano un significativo aumento assestandosi a € 1.214.839 dovuto al ritardo con cui vengono disposti i trasferimenti da parte dello Stato e della Regione.

I residui passivi presentano un costante aumento passando, nell'arco di un triennio, da € 599.119 e a € 754.839.



La tabella che segue riporta la situazione amministrativa negli esercizi 2009/2011.

**Tab. n. 10 - Situazione amministrativa**

(in euro)

	2009	2010	var. % 09/10	2011	var. % 10/11
Cassa al 1° gennaio	1.685.988	1.463.601	-13,2	1.373.466	-6,2
Riscossioni	1.137.622	863.170	-24,1	669.253	-22,5
Pagamenti	1.360.009	953.305	-29,9	1.089.880	14,3
<b>Cassa al 31 dicembre</b>	<b>1.463.601</b>	<b>1.373.466</b>	<b>-6,2</b>	<b>952.838</b>	<b>-30,6</b>
Residui attivi	385.204	362.964	-5,8	1.214.839	234,7
Residui passivi*	599.119	651.636	8,8	754.839	15,8
<b>Avanzo di amministrazione</b>	<b>1.249.686</b>	<b>1.084.794</b>	<b>-13,2</b>	<b>1.412.838</b>	<b>30,2</b>

\* Tra i residui passivi la voce più consistente (70% e 67%) è rappresentata dai residui conseguenti a spese per prestazioni istituzionali (nel 2010 e nel 2011 rispettivamente € 457.596,53 e € 504.091,85).

Nel triennio 2009/2011 la giacenza di cassa registra una costante riduzione (da € 1.463.601 a € 952.838). In particolare al 31 dicembre 2010 registra, rispetto all'esercizio precedente, una riduzione del 6,2% essendo passata da € 1.463.601 a € 1.373.466 e nel 2011 un'ulteriore flessione del 31% passando da € 1.373.466 a € 952.838.

L'avanzo di amministrazione nel 2010 presenta una riduzione del 13,2% (da € 1.249.686 a € 1.084.794) mentre nel 2011 un incremento del 30,2% assestandosi a € 1.412.838.

Nel 2010 la parte vincolata dell'avanzo di amministrazione ammonta a € 33.700 e nel 2011 a € 35.400.

**8. Conto economico**

Il prospetto che segue riporta il conto economico negli esercizi 2009/2011.

**Tab. n. 11 – Conto economico***(in euro)*

	2009	2010	var. % 09/10	2011	var.% 10/11
<b>A) Valore della produzione</b>					
Proventi e corrispettivi per la produzione delle prestazioni e/o servizi	46.252	33.301	-38,9%	29.381	-11,8%
Altri ricavi e proventi	812.910	606.846	-34,0%	1.130.431	86,3%
<b>Totale (A)</b>	<b>859.162</b>	<b>640.147</b>	<b>-34,2%</b>	<b>1.159.812</b>	<b>81,2%</b>
<b>B) Costi della produzione</b>					
Per materie prime, sussidiarie, di consumo e di merci	10.000	7.000	-42,9%	9.000	28,6%
Per servizi	472.274	343.559	-37,5%	346.944	1,0%
Per il Personale:					
Stipendi e assegni fissi	338.357	290.800	-16,4%	280.000	-3,7%
Oneri sociali (previdenziali ed assistenziali )	92.000	84.500	-8,9%	90.000	6,5%
Accantonamento TFR	20.000	27.000	25,9%	26.000	-3,7%
Altri costi	19.481	27.715	29,7%	43.163	55,7%
<b>Totale costi per il personale</b>	<b>469.838</b>	<b>430.015</b>	<b>-9,3%</b>	<b>439.163</b>	<b>2,1%</b>
Ammortamenti e svalutazioni:					
Ammortamento delle immobilizzazioni	82.691	82.775	0,1%	75.458	-8,8%
Oneri diversi di gestione	11.394	9.919	-14,9%	14.718	48,4%
<b>Totale ( B)</b>	<b>1.046.197</b>	<b>873.268</b>	<b>-19,8%</b>	<b>885.282</b>	<b>1,4%</b>
<b>Differenza tra valore e costi della produzione (A-B)</b>	<b>(187.035)</b>	<b>(233.121)</b>	<b>19,8%</b>	<b>274.530</b>	<b>217,8%</b>
Proventi ed oneri finanziari	13.635	12.028	-13,4%	15.836	31,7%
Proventi ed oneri straordinari	1.096	27	-3959,3%	-198	-833,3%
Risultato prima delle imposte	(172.304)	(221.066)	22,1%	290.168	231,3%
Imposte di esercizio	-21.500	-18.000	-19,4%	18.700	203,9%
<b>Avanzo/Disavanzo economico</b>	<b>(193.804)</b>	<b>(239.066)</b>	<b>- 18,9%</b>	<b>271.468</b>	<b>213,6%</b>

Negli esercizi 2009/2010 il conto economico chiude in disavanzo mentre nel 2011 registra un avanzo.

In particolare nel 2010 il disavanzo passa da € 193.804 a € 239.066.

Il valore della produzione presenta una riduzione del 34,02% (da € 859.162 a € 640.147) dovuta alla flessione dei contributi pubblici e delle entrate derivanti dai proventi propri.

I costi della produzione registrano una diminuzione del 19,8% (da € 1.046.197 a € 873.268) attribuibile alla contrazione di quasi tutte le voci di spesa ad eccezione di quella relativa agli oneri previdenziali ed assistenziali.

La differenza tra il valore e il costo della produzione, presenta un peggioramento e passa da -187.035 euro a -233.121 euro.

Il saldo tra proventi e oneri finanziari, pur rimanendo positivo, presenta una diminuzione del 13,4%, passando da € 13.635 a € 12.028.

Il saldo tra proventi ed oneri straordinari registra una riduzione passando da € 1.096 a € 27 dovuta alla differenza tra le sopravvenienze attive e le insussistenze passive derivanti dalla gestione dei residui.

Nel 2011 il conto economico chiude con un avanzo di € 271.468.

Il valore della produzione aumenta dell'81%, rispetto all'anno precedente, (da € 640.147 a € 1.159.812) grazie all'incremento della voce "altri ricavi e proventi". Diminuiscono invece dell'11,8% le entrate derivanti dai proventi percepiti dalla prestazione di servizi.

I costi della produzione rimangono sostanzialmente stabili rispetto all'esercizio precedente. L'aumento del 48% della voce oneri di gestione è dovuto al versamento allo Stato delle somme di cui all'art. 6 commi 3 e 8 del d.l. 78/2010 convertito nella legge 122/2010.

Il saldo tra proventi e oneri finanziari registra un incremento passando da € 12.028 a € 15.836.

Il saldo delle partite straordinarie diventa negativo passando da € 27 a -198 euro.

**9. Stato patrimoniale**

Il prospetto che segue riporta lo stato patrimoniale negli esercizi 2009/2011.

**Tab. n. 12 – Stato patrimoniale**

(in euro)

ATTIVO	2009	2010	var. % 09/10	2011	Var. % 10/11
<b>Immobilizzazioni materiali</b>					
Impianti e macchinari	148.297	105.282	-29,0%	76.658	-27,2%
Mobili e macchine d'ufficio	130.310	99.151	-23,9%	71.198	-28,2%
Archivio/biblioteca	34.812.899	34.812.899	0,0%	34.812.899	0,0%
<b>Totale immobilizzazioni materiali</b>	<b>35.091.506</b>	<b>35.017.332</b>	<b>-0,2%</b>	<b>34.960.755</b>	<b>-0,2%</b>
<b>Immobilizzazioni finanziarie</b>					
Crediti verso altri (fondo acc, TFR al 31/12/06)	45.427	45.427	0,0%	45.427	0,0%
(DEPOSITO ACEA)	*826	*826	0,0%	*826	0,0%
<b>Totale immobilizzazioni</b>	<b>35.137.759</b>	<b>35.063.585</b>	<b>-0,2%</b>	<b>35.007.008</b>	<b>-0,2%</b>
<b>Attivo circolante:</b>					
Residui attivi	385.204	362.964	-5,8%	1.214.840	234,7%
Disponibilità liquide (Depositi bancari e postali)	1.463.600	1.373.466	-6,2%	952.838	-30,6%
<b>Totale attivo circolante</b>	<b>1.848.804</b>	<b>1.736.430</b>	<b>-6,1%</b>	<b>2.167.678</b>	<b>24,8%</b>
<b>TOTALE ATTIVO</b>	<b>36.986.563</b>	<b>36.800.015</b>	<b>-0,5%</b>	<b>37.174.686</b>	<b>1,0%</b>
<b>PASSIVO</b>					
<b>Patrimonio netto:</b>					
Capitale Archivio/biblioteca	34.812.899	34.812.899	0,0%	34.812.899	0,0%
Avanzo economico degli esercizi precedenti	1.722.924	1.529.120	-11,2%	1.290.054	-15,6%
Avanzo/Disavanzo dell'esercizio	-193.804	-239.066	23,4%	271.468	-213,6%
<b>Totale patrimonio netto</b>	<b>36.342.019</b>	<b>36.102.953</b>	<b>-0,7%</b>	<b>36.374.421</b>	<b>0,8%</b>
T.F.R.	98.951	125.779	27,1%	151.354	20,3%
Residui passivi	545.593	571.283	4,7%	648.911	13,6%
<b>TOTALE PASSIVO</b>	<b>644.544</b>	<b>697.062</b>	<b>8,1%</b>	<b>800.265</b>	<b>14,8%</b>
<b>TOTALE PASSIVO E NETTO</b>	<b>36.986.563</b>	<b>36.800.015</b>	<b>-0,5%</b>	<b>37.174.686</b>	<b>1,0%</b>

\* Deposito cauzionale per la fornitura dell'energia elettrica.

Nel triennio 2009/2011 il patrimonio netto è sostanzialmente stabile registrando solo lievi variazioni.

In particolare nel 2010, rispetto all'esercizio precedente, presenta una riduzione dello 0,7% essendo passato da € 36.342.019 a € 36.102.953 mentre nel 2011 registra un aumento dello 0,8% assestandosi a € 36.374.421.

Nel 2010 le attività registrano una contrazione dello 0,5% passando da € 36.986.563 a € 36.800.015. Tra le variazioni più significative si rileva che la voce attivo circolante presenta una riduzione del 6,1% essendo passata da € 1.848.804 a € 1.736.430 per effetto della diminuzione delle disponibilità liquide le quali passano da € 1.463.600 a € 1.373.466 (6,2% in meno) e dei residui attivi i quali passano da € 385.204 a € 362.964 (5,8% in meno).

Le passività registrano un incremento dell'8,1% essendo passate da € 644.544 a € 697.062. Tra le passività la voce trattamento fine rapporto presenta un aumento del 27% (da € 98.951 a € 125.779) e quella relativa ai residui passivi un incremento del 4,7% (da € 545.593 a € 571.283).

Nel 2011 le attività presentano un aumento dell'1% passando da € 36.800.015 a € 37.174.686. L'attivo circolante registra un incremento del 24,8% dovuto essenzialmente all'aumento dei residui attivi (da € 362.964 a € 1.214.840) in quanto la voce disponibilità liquide registra una riduzione del 30,6% (da € 1.373.466 a € 952.838).

Le passività registrano un aumento del 14,8% passando da € 697.062 a € 800.265. In particolare la voce trattamento fine rapporto registra un incremento del 20,3% (€ 125.779 a € 151.354) e quella relativa ai residui passivi un aumento del 13,6% (da € 571.283 a € 648.911).

## 10. Considerazioni conclusive

La Quadriennale di Roma - costituita nel 1927 come ente pubblico con il compito di promuovere l'arte contemporanea italiana - nel 1999 è stata trasformata in fondazione con personalità giuridica di diritto privato soggetta alla vigilanza del Ministero per i beni e le attività culturali dal quale riceve un contributo annuale.

Ad essa nel 2011 ha aderito la regione Lazio stanziando a favore della Fondazione un contributo di € 527.000 ( di cui € 327.000 quale quota di adesione e € 200.000 quale prima annualità delle tre previste).

I dati che seguono riportano la situazione finanziaria ed economico patrimoniale della Fondazione negli esercizi 2010 e 2011:

Avanzo/disavanzo finanziario	2010: -164.918 euro	(-125.401 euro nel 2009)
	2011: € 328.243	
Avanzo/disavanzo economico	2010: - 239.066 euro	(-193.804 euro nel 2009)
	2011: € 271.468	
Patrimonio netto	2010: € 36.102.953	(€ 36.342.019 nel 2009)
	2011: € 36.374.421	
Avanzo di amministrazione	2010: € 1.084.794	(€ 1.249.686 nel 2009)
	2011: € 1.412.838	

Nel 2010 i risultati finanziari ed economico patrimoniali presentano una situazione critica che nell'esercizio successivo migliora grazie all'adesione della regione Lazio alla Fondazione.

In particolare il risultato finanziario ed economico che nel 2010 erano negativi nel 2011 diventano positivi e l'avanzo di amministrazione registra un incremento.

La significativa consistenza patrimoniale è dovuta, come è stato evidenziato anche nelle precedenti relazioni di questa Corte, all'iscrizione nel patrimonio netto del valore dei fondi archivistici e librari di proprietà della Fondazione (€ 34.812.899).

Nel 2010 e nel 2011 i contributi pubblici rappresentano, rispettivamente, il 92,6% ed il 95,8% delle entrate correnti, pertanto gli introiti propri attualmente rappresentano una parte poco significativa delle risorse finanziarie della Fondazione.

Peraltro è da osservare che una valutazione della situazione economico-finanziaria della Fondazione non può prescindere dal considerare anche gli effetti che la crisi economica e la connessa riduzione delle risorse pubbliche producono sulla vita delle istituzioni culturali. Ciononostante proprio tali difficoltà dovranno incentivare l'impegno degli enti culturali nella ricerca di modalità operative che consentano, in prospettiva, di incrementare le entrate derivanti dalle attività commerciali con le quali, in uno ai contributi pubblici, far fronte ai compiti istituzionali. In questa direzione vanno le scelte compiute dal Consiglio di amministrazione nell'introdurre un tariffario per i servizi destinati al mercato e nel promuovere la ricerca di sponsor per lo svolgimento delle attività.

*U. Lino Delano*

PAGINA BIANCA





## BILANCIO D'ESERCIZIO 31 DICEMBRE 2010

*redatto secondo le disposizioni degli  
artt. 2423 e seguenti del codice civile*

PAGINA BIANCA



ALLEGATI AL BILANCIO D'ESERCIZIO 2010:

- RELAZIONE SULLA GESTIONE
  
- STATO PATRIMONIALE
  
- CONTO ECONOMICO
  
- NOTA INTEGRATIVA

PAGINA BIANCA

## RELAZIONE SULLA GESTIONE

PAGINA BIANCA



La Quadriennale di Roma  
Fondazione

## RELAZIONE SULLA GESTIONE

Gentili Consiglieri,

questa relazione si propone di tracciare, come di prassi, un quadro riassuntivo delle attività svolte dalla Fondazione nello scorso esercizio e di sottoporvi il resoconto contabile che ne scaturisce al 31 dicembre 2010. Corre l'obbligo di evidenziare come i fatti di cui vi si narra siano antecedenti alla mia nomina a Presidente della Fondazione, avvenuta il 12 gennaio 2011, e costituiscano i "fondamentali" della situazione che ho preso in consegna dal mio predecessore. I dati contabili e gli esiti delle attività che vi si descrivono concorrono, pertanto, a comporre il quadro di riferimento entro cui iscrivere la nuova programmazione che è in corso di concertazione con l'organo di indirizzo.

Prima di illustrare le principali risultanze della gestione e della programmazione nel 2010, mi appare opportuno svolgere due considerazioni.

La prima si riferisce alla natura del tutto peculiare dello scorso esercizio finanziario. Il 2010 è stato per la Fondazione un anno caratterizzato istituzionalmente da uno sfasamento temporale tra la durata dell'incarico di Presidenza (giunta a termine per l'appunto lo scorso 31 dicembre) e quello dei Consiglieri (in carica fino al 21 aprile 2013). Un anno, si potrebbe dire, di traghettamento che ha consigliato di porre l'accento sulle priorità gestionali e di lasciare sullo sfondo la programmazione di medio-lungo periodo. Si è ritenuto, pertanto, di attendere l'insediamento della nuova Presidenza prima di avviare il confronto sulla prossima edizione della Quadriennale d'Arte, nonostante il breve periodo di distanza rispetto alla cadenza naturale (2012).

La seconda considerazione riguarda la tenuta complessiva delle previsioni che erano state formulate nel novembre del 2009 in sede di approvazione degli stanziamenti finanziari per il 2010. Si registra uno sfioramento di € 27.516, corrispondente (anzi inferiore) al taglio del 6,94% applicato (a esercizio finanziario pressoché concluso) dal Ministero per i Beni e le Attività Culturali al contributo ordinario alla Fondazione (che passa da € 436.013 nel 2009 a € 405.750 nel 2010 con una differenza in negativo di € 30.263). Il disavanzo amministrativo nel suo complesso si attesta su € 164.919.

Ciò premesso, si procede a una disamina degli obiettivi gestionali e programmatici che il Consiglio si era posto per il 2010 e dei principali risultati raggiunti.

### 1. Le priorità gestionali nel 2010

Per quanto riguarda la *gestione*, il Consiglio d'Amministrazione individuava tre principali obiettivi connessi al buon governo dell'Istituzione:

- un ulteriore contenimento, tra le uscite correnti, delle spese di funzionamento, categoria nella quale, come noto, sono comprese le spese per gli organi, il personale in servizio, l'acquisto di beni di consumo e di servizi (utenze, pulizie, manutenzioni, ecc.);
- la progressiva valorizzazione dei beni di proprietà della Fondazione, con la prestazione di servizi a pagamento;
- l'ingresso di nuovi soci nel Consiglio di Amministrazione.

Nei paragrafi successivi, si descrivono i principali risultati raggiunti in relazione a ciascuno dei tre obiettivi.

### 1.a Ulteriore contenimento delle spese di funzionamento

Il primo obiettivo consisteva nel consolidamento delle economie di spesa già conseguite nel 2009 rispetto al 2008 sul versante delle uscite per il funzionamento della Fondazione. Si è ritenuto, infatti, che le spese di funzionamento rappresentino lo “zoccolo duro” della gestione ordinaria e che il loro volume sia indicativo del fabbisogno finanziario primario della Fondazione. Pertanto, più contenute sono le spese di funzionamento, maggiori sono le prospettive della Fondazione di continuità nel tempo. Questi i dati: le spese di funzionamento nel 2010 sono state del 12,92% inferiori a quelle del 2009 (da € 681.857 a € 593.789), che avevano già subito un abbattimento del 21,37% rispetto a quelle del 2008 (da € 867.158 a € 681.857). E' stato quindi possibile, applicare ulteriori, anche drastiche, misure di riduzione delle spese di funzionamento che si ritiene abbiano raggiunto livelli non più comprimibili, con un risparmio complessivo negli ultimi due esercizi del 31,52%. All'interno delle spese di funzionamento, i margini di maggiore risparmio sono stati conseguiti nel capitolo delle spese per l'acquisto di beni di consumo e servizi (utenze, pulizie, manutenzioni, ecc.): in questo specifico caso, sempre nell'arco degli ultimi due esercizi, si è arrivati a una riduzione delle uscite pari al 50,64%.

### 1.b La progressiva valorizzazione dei beni e dei servizi di proprietà della Fondazione

La Quadriennale, in seguito alla trasformazione da Ente pubblico in Fondazione, ha acquisito la veste giuridica di soggetto di diritto privato, privo di scopo di lucro. Questa nuova veste le consente di svolgere, oltre alla sua attività istituzionale, ovvero una attività culturale finalizzata alla promozione dell'arte contemporanea italiana, anche una attività commerciale, a condizione che tale attività abbia sempre un carattere collaterale e quindi non superi di rilevanza l'attività più propriamente istituzionale.

La Fondazione nel 2008 decideva di porre in essere i presupposti richiesti *ex lege* (adeguamento dei libri fiscali obbligatori, introduzione della contabilità separata, ecc.) nella prospettiva di avviare una attività commerciale di tipo collaterale.

Nel primo anno tale adeguamento era finalizzato esclusivamente alla possibilità di beneficiare di alcune agevolazioni fiscali (principalmente detrazione IVA).

Nel 2009 la Fondazione provvedeva alle istruttorie giuridiche e tecniche propedeutiche all'avvio di una attività di prestazione di servizi a pagamento, per lo più relativi all'Archivio Biblioteca (servizi di ricerca e documentazione) e all'apertura di Villa Carpegna (servizio di visite guidate). In esito a tali verifiche, il 7 settembre 2010, il Consiglio deliberava l'approvazione del tariffario dei servizi dell'Archivio Biblioteca, relativamente alla riproduzione di documenti librari e archivistici, di foto di allestimento, di prestito di materiali documentari e di ricerche commissionate dall'esterno. In pari data, provvedeva inoltre all'approvazione del tariffario del servizio di visite guidate a Villa Carpegna, in accordo con la proprietà della Villa (Comune di Roma). Entrambi i servizi sono entrati in funzione a metà ottobre del 2010, con l'attivazione di tutte le procedure connesse, quali principalmente la differenziazione delle modalità di pagamento, comprese quelle tramite carta di credito dal sito internet della Fondazione.

Dopo due mesi di attivazione di questi servizi, è prematuro fare qualsiasi considerazione sul volume di questa tipologia di attività, che comunque appare sin d'ora finalizzata esclusivamente al parziale rientro di alcune spese (beni di consumo) e non può certo concorrere a garantire una capacità di autofinanziamento della Fondazione.

Nel 2011 appare prioritario porre l'accento su un'attività commerciale (sempre ovviamente di carattere collaterale), che consenta più elevati margini di utile per la Fondazione, come, ad esempio, la locazione degli ambienti interni ed esterni della Villa per eventi.

### 1.c L'ingresso di nuovi soci nel Consiglio di Amministrazione

L'assetto dei partecipanti alla Fondazione, inalterato dalla sua costituzione, prevede la presenza del Mibac e del Comune di Roma che, in qualità di soci fondatori, esprimono rispettivamente tre e due membri nel Consiglio di Amministrazione (il Mibac indica anche il Presidente). Analogamente a quanto compiuto da istituzioni omogenee alla Quadriennale per *status* giuridico



e finalità statutaria, i tentativi di allargamento del Consiglio si sono rivolti prioritariamente agli altri enti territoriali (Provincia di Roma e Regione Lazio), con i quali appariva più immediato individuare una armonia di intenti connessa alla valorizzazione della giovane creatività nell'area metropolitana di Roma e, più, vastamente, nel Lazio.

L'istruttoria è stata compiuta nel solco di quanto disposto dallo Statuto della Fondazione. Il combinato disposto dell'articolo 7 comma 2 e dell'articolo 4 comma 4 prevede che un nuovo partecipante interessato a designare un proprio rappresentante nel Consiglio di Amministrazione della Fondazione debba versare almeno il 15% del valore del patrimonio, unitamente a contributi al fondo di gestione annualmente non inferiori al 15% del contributo ordinario dello Stato. Poiché la Fondazione aveva provveduto nel frattempo (Rendiconto Generale 2008) a un incremento del patrimonio (con l'iscrizione della valutazione dell'Archivio Biblioteca a titolo di patrimonio indisponibile), si è adottata come base imponibile sulla quale calcolare il 15% solo la quota parte di patrimonio rientrante nelle effettive disponibilità della Fondazione. Ne segue che stante il patrimonio disponibile della Fondazione (Rendiconto Generale 2009) pari a € 2.173.665 un nuovo partecipante deve versare almeno € 326.050 a titolo di quota di ingresso. Si ritiene opportuno che il contributo annuale al Fondo di gestione sia pari ad almeno il 40% di quello Statale.

L'istruttoria con la Regione Lazio ha avuto esito positivo. L'Amministrazione regionale, in chiusura di anno solare, ha avviato l'*iter* di adesione alla Fondazione con l'iscrizione di un parziale stanziamento nel collegato alla Legge Regionale finanziaria per il 2011. In particolare, la Legge regionale 24 dicembre 2010, n. 9 "Disposizioni collegate alla legge finanziaria regionale per l'esercizio finanziario 2011" (art. 12, comma 1, legge regionale 20 novembre 2011, n. 25), all'Art. 2 commi 109-114 stabilisce la partecipazione della Regione Lazio alla Fondazione al fine di promuovere e valorizzare le attività espositive. Vi si prevede che agli oneri derivanti da tale partecipazione l'Amministrazione regionale provvede mediante l'istituzione, nell'ambito dell'UPB G14, di un apposito capitolo di spesa, con uno stanziamento, per l'esercizio finanziario 2011, pari ad euro 230 mila, la cui copertura è assicurata mediante prelevamento di pari importo dal capitolo C16523. L'integrazione dello stanziamento è attesa in sede di manovra di assestamento.

*Sic stantibus rebus*, il Consiglio di Amministrazione, subito dopo il mio insediamento, prendeva atto con la delibera n. 2 del 16 febbraio 2011, dell'avvio della procedura di adesione della Regione Lazio alla Fondazione e rinviava al perfezionamento della procedura, ovvero allo stanziamento e all'impegno della totalità dei conferimenti stabiliti dallo Statuto della Fondazione, l'indicazione da parte della Regione Lazio di un proprio rappresentante nel Consiglio di Amministrazione della Quadriennale.

## 2. Le priorità programmatiche nel 2010

### 2a Il settore espositivo: il ciclo espositivo "Artista chiama Artista"

Nel complesso, nel 2010, come già nel 2009, la Quadriennale ha promosso in sede un ciclo di manifestazioni che, da un lato, hanno messo in risalto la capacità produttiva di una struttura snella come quella della Fondazione, dall'altro hanno contribuito ad ottimizzare le interazioni al suo interno. Tutti gli eventi sono stati ideati e realizzati *in house*, un aspetto, questo particolarmente importante non solo per le economie di spesa che questa metodologia consente di realizzare, ma anche per le caratteristiche di originalità e massima aderenza alla missione istituzionale.

Rispetto alle esperienze condotte nel 2009, che avevano avuto nella maggior parte dei casi un carattere di rivisitazione storica, il Consiglio aveva concordemente deciso di orientare l'attività più marcatamente verso le nuove generazioni di artisti, tramite appuntamenti espositivi snelli, "low-cost" dedicati alla giovane arte e da svolgersi a Villa Carpegna sotto il titolo di "Artista chiama artista". L'idea alla base del ciclo espositivo è che un artista affermato, individuato dal Consiglio di Amministrazione, inviti un artista under 30 a realizzare un'opera *site specific* per la Sala delle Colonne di Villa Carpegna, con una apertura al pubblico per la durata di circa due mesi. Il primo appuntamento è stato inaugurato l'11 giugno 2010 con un lavoro realizzato da Marcello Spada

su invito di Mario Airò. Il secondo appuntamento si è inaugurato il 15 ottobre 2010 con due lavori realizzati da Anja Puntari su invito di Bruna Esposito. Entrambe le mostre sono state documentate da un catalogo-pieghevole e da una registrazione audio video dei lavori di allestimento e della inaugurazione.

Una attività con queste caratteristiche ha avuto il merito di tenere in allenamento la Fondazione, di far veicolare il suo nome negli organi di comunicazione (nei quotidiani, nei periodici d'arte, nei webmagazines) e contribuire a rinsaldare le relazioni con gli artisti, in particolare con le nuove emergenze.

### **2b Il settore editoriale: l'uscita del primo volume "I Nuovi Archivi del Futurismo"**

Un importante risultato si riferisce alla pubblicazione del primo dei due volumi dei *Nuovi Archivi del Futurismo*, la cui realizzazione è disciplinata da una Convenzione firmata il 27 maggio 2009 tra la Quadriennale e il Ministero per i Beni e le Attività Culturali. La collana editoriale si prefigura come l'opera di documentazione più completa mai dedicata alla produzione culturale della principale avanguardia artistica che l'Italia diffuse nel mondo durante il Novecento. La Quadriennale alla fine degli anni Cinquanta promosse presso De Luca l'edizione degli *Archivi del Futurismo*, due volumi curati da Maria Drudi Gambillo e da Teresa Fiori. I due volumi sono da tempo introvabili anche nella ristampa De Luca-Mondadori, apparsa nel 1986, e restano ancor oggi tra i "reference-book" delle biblioteche italiane e all'estero – da quella di Tokyo a quella del MoMA di New York.

I *Nuovi Archivi del Futurismo* ne rappresentano uno sviluppo vastamente e profondamente aggiornato, in italiano e in inglese, articolato in sei volumi nell'arco del triennio 2010-2012, affidato al coordinamento scientifico del professor Enrico Crispolti, sempre per la De Luca Editori d'Arte. Si tratta di un progetto editoriale di straordinaria valenza culturale, la cui realizzazione è stata tuttavia condizionata al reperimento di risorse esterne. A tal fine, è stato costituito un "pool" di istituzioni e privati che partecipano all'impresa: oltre alla Quadriennale, tre Direzioni Generali del Mibac (Beni librari, Archivi, Innovazione tecnologica), il CNR, il Comitato Nazionale per le celebrazioni del centenario del Manifesto futurista, la Fondazione Roma, la Fondazione Istituto Banco di Napoli.

Il volume d'esordio, presentato alla stampa e al pubblico il 15 dicembre 2010, si intitola *Cataloghi di esposizioni* ed è la più completa raccolta che sia mai stata tentata fino ad oggi sull'attività espositiva del movimento fondato da Filippo Tommaso Marinetti.

Il volume, di grande formato e circa 864 pagine, con 5000 illustrazioni e testi in italiano-inglese, documenta oltre 500 mostre futuriste tra il 1910 e il 1944. E' il risultato di un censimento capillare condotto in due anni da una *équipe* di ricercatori guidati da Enrico Crispolti, che ha coinvolto un centinaio di istituti culturali e collezioni private in Italia e all'estero.

Il volume documenta non solo le mostre collettive più note (quelle programmaticamente rappresentative del movimento) e le esposizioni personali dei protagonisti, ma anche le partecipazioni futuriste di gruppo in rassegne internazionali, nazionali o locali e le esposizioni personali di artisti comprimari.

Di ogni mostra è riprodotto, in sequenza cronologica, il relativo catalogo, con una modalità di *reprint* che restituisce puntualmente l'identità visiva del documento originale, anche se non, naturalmente, nelle sue reali dimensioni.

Chiude il volume un imponente indice analitico dei nomi, dei luoghi e dei concetti, che permette di rintracciare le partecipazioni di ciascun artista alle esposizioni documentate, di precisarne i luoghi e di indicare i concetti espressi nei cataloghi riprodotti.

### **3c Il settore di ricerca e documentazione: i principali risultati conseguiti nel 2010 dall'Archivio Biblioteca**

Il risultato principale nel 2010 dell'Archivio Biblioteca consiste nella pubblicazione *on line* della banca dati che gestisce tutti i fondi librari e archivistici in esso conservati. Dal 2010 gli indici del patrimonio librario e archivistico della Quadriennale sono consultabili sul sito internet della Fondazione. Si tratta di oltre 40 mila volumi e di circa un milione di documenti sull'arte italiana, dagli inizi del '900 ad oggi, finalmente a portata di mouse all'indirizzo [www.quadriennaleidiroma.org](http://www.quadriennaleidiroma.org).

E' il risultato di tre anni di lavoro, che hanno consentito di mettere a punto un applicativo informatico d'avanguardia, tagliato su misura delle caratteristiche di un nucleo documentario vasto e molto eterogeneo. E' stato così possibile realizzare un sistema che si caratterizza per chiarezza e velocità di consultazione. A disposizione degli utenti ci sono percorsi di ricerca guidati, costruiti su temi specifici come mostre, artisti, archivi (con la possibilità in aggiunta di un percorso di ricerca libera).

Ciò che distingue il sistema, è che all'utente viene data la possibilità di avvicinare rapidamente eventi, momenti e figure dell'arte italiana contemporanea, con un elevato livello di integrazione tra i dati e le descrizioni dei materiali, effettuate secondo standard internazionali. Il sistema comprende anche informazioni storiche e biografiche che vanno a costituire una vera e propria anagrafe dell'arte italiana contemporanea.

Va notato, ancora, che con questa banca dati, la Quadriennale offre agli utenti una sorta di macro inventario digitale, un nuovo strumento di consultazione del suo patrimonio che consente di velocizzare e raffinare la ricerca sia *on line* che *in situ*.

Essendo un sistema *open source*, come la gran parte dei data base, anche quello della Quadriennale, potrà accogliere nuove funzionalità ed essere continuamente aggiornato, in parallelo con la catalogazione delle nuove acquisizioni e con l'implementazione dei fondi.

Oltre alla pubblicazione *on line* della banca dati, nel 2010 è proseguita la catalogazione informatizzata della Biblioteca (circa 1.300 volumi) ed è stata conclusa la catalogazione dei circa 2.000 volumi che appartengono al Fondo Antonello Trombadori, pervenuto progressivamente alla Fondazione a partire dal mese di novembre 2009 per volontà del Consigliere Duccio Trombadori. Nel marzo del 2010, è pervenuto alla Fondazione l'Archivio personale del critico d'arte Giovanni Carandente per volontà del suo erede Gianfranco Ferola. Il nucleo documentario conserva le carte relative alla figura e alla attività scientifica dello studioso (per una totalità di circa 225 unità archivistiche).

Per quanto riguarda gli aspetti finanziario-contabili, il Rendiconto Generale dell'Esercizio 2010, redatto in conformità del disposto del D.P.R. 27 febbraio 2003 n. 97, presenta i seguenti risultati di gestione.

## IL RENDICONTO GENERALE 2010

### LE ENTRATE

Le entrate correnti derivano da erogazioni statali, regionali e comunali.

Erogazioni statali: il contributo del Ministero per i Beni e le Attività Culturali, determinato in due miliardi di lire dalla legge 26 luglio 1984, n.414, è stato ridotto a € 405.750 per l'esercizio 2010. Allo stesso esercizio è stata imputata la seconda annualità a sostegno dell'iniziativa editoriale "Nuovi Archivi del Futurismo" per un importo di € 90.000, come da convenzione firmata con il Ministero per i Beni e le Attività culturali il 27 maggio 2009. Sempre dallo Stato, tramite la Presidenza del Consiglio dei Ministri, sono stati accertati ulteriori € 21.627 a valere sulla quota di ripartizione dell'otto per mille, in aggiunta ai già accertati € 100.000 nell'anno 2009.

Erogazioni regionali: il contributo della Regione Lazio (€ 12.000) è stato finalizzato al sostegno dell'Archivio Biblioteca.

Erogazioni comunali: il contributo del Comune di Roma è invariato rispetto al 2009.

dallo Stato	€	517.377
dalla Regione Lazio	€	12.000
dal Comune di Roma	€	77.469
dagli interessi attivi	€	15.367
da altre entrate correnti	€	33.301
dalle entrate in conto capitale	€	310
<b>totale</b>	<b>€</b>	<b>655.824</b>

**LE USCITE**

spese correnti	€	811.833
spese in conto capitale	€	8.910
<b>totale</b>	€	<b>820.743</b>

ne consegue un disavanzo finanziario dell'Esercizio di € **164.919**

**SITUAZIONE PATRIMONIALE**

Attività	€	36.800.016
Passività	€	697.063
<b>Patrimonio netto</b>	€	<b>36.102.953</b>

**IL CONTO ECONOMICO***ENTRATE*

Valore della produzione	€	640.147
Proventi e oneri finanziari (interessi attivi netti)	€	12.028
Proventi e oneri straordinari (sopravvenienze e insussistenze attive e passive)	€	27

*USCITE*

Costi della produzione	€	873.268
Imposte d'esercizio (IRAP)	€	18.000

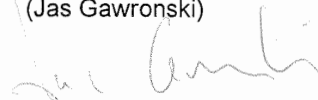
**Disavanzo economico** € **- 239.066**

**LA SITUAZIONE AMMINISTRATIVA**

consistenza di cassa all'inizio dell'Esercizio	€	1.463.601
riscossioni	€	863.171
pagamenti	€	- 953.306
consistenza di cassa alla fine dell'Esercizio	€	1.373.466
residui attivi	€	362.964
residui passivi	€	- 651.636
<b>avanzo di amministrazione a fine Esercizio</b>	€	<b>1.084.794</b>

Le cifre sopra esposte vengono esaminate nel dettaglio nella Nota Integrativa che costituisce parte imprescindibile e integrante del Rendiconto Generale al 31 dicembre 2010, redatto secondo i principi enunciati dal D.P.R. 27 febbraio 2003, n. 97 e dagli articoli 2424 e seguenti del Codice Civile. Ad essa si rinvia per gli approfondimenti del caso.

IL PRESIDENTE  
(Jas Gawronski)



Roma, 15 aprile 2011

## STATO PATRIMONIALE

PAGINA BIANCA

## Bilancio d'Esercizio al 31 dicembre 2010

## STATO PATRIMONIALE

ATTIVO	31.XII.2010	31.XII.2009
<b>A. Crediti verso fondatori per versamenti ancora dovuti</b>	0	0
<b>B. Immobilizzazioni</b>	0	0
<b>I. Immobilizzazioni immateriali</b>	0	0
<b>Totale immobilizzazioni immateriali</b>	0	0
<b>II. Immobilizzazioni materiali</b>		
3) Attrezzature industriali e commerciali	737.256	
(Fondo Ammortamento Attrezzature industriali e commerciali)	-631.974	105.282
4) Altri beni		148.297
- Mobili e macchine d'ufficio	490.819	
(Fondo Ammortamento Mobili e macchine d'ufficio)	-391.668	99.151
- Archivio Biblioteca (Patrimonio indisponibile)		130.310
<b>Totale immobilizzazioni materiali</b>	34.812.899	34.812.899
<b>III. Immobilizzazioni finanziarie</b>		
2) Crediti		
d) Verso altri	46.253	46.253
<b>Totale immobilizzazioni finanziarie</b>	46.253	46.253
<b>Totale immobilizzazioni</b>	35.063.585	35.137.759
<b>C. Attivo Circolante</b>		
<b>I. Rimanenze</b>	0	0
<b>Totale rimanenze</b>	0	0
<b>II. Crediti</b>		
5) Verso altri		
Creditori diversi	362.965	385.205
<b>Totale crediti</b>	362.965	385.205
<b>III. Attività finanziarie che non costituiscono immobilizzazioni</b>	0	0
<b>Totale attività finanziarie che non costituiscono immobilizzazioni</b>	0	0
<b>IV. Disponibilità liquide</b>		
1) Depositi bancari e postali	1.373.466	1.463.601
<b>Totale disponibilità liquide</b>	1.373.466	1.463.601
<b>D. Ratei e risconti</b>		
Risconti attivi	0	0
<b>TOTALE A PAREGGIO</b>	<b>36.800.016</b>	<b>36.986.565</b>

## Bilancio d'Esercizio al 31 dicembre 2010

## STATO PATRIMONIALE

PASSIVO	31.XII.2010	31.XII.2009
<b>A. Patrimonio Netto</b>		
<b>I. Capitale - Fondo di dotazione</b>		
- Archivio Biblioteca (Patrimonio indisponibile)	34.812.899	34.812.899
<b>VIII. Avanzo economico degli esercizi precedenti</b>	10.898.788	
(Disavanzo economico degli esercizi precedenti)	-9.369.668	
<b>IX. Disavanzo economico dell'esercizio</b>	1.529.120	1.722.924
	-239.066	-193.804
<b>Totale patrimonio netto</b>	36.102.953	36.342.019
<b>B. Fondi per Rischi ed Oneri</b>		
1) Per trattamento di quiescenza e obblighi simili	0	0
2) Per imposte	0	0
3) Altri	0	0
<b>Totale Fondi per Rischi ed Oneri</b>	0	0
<b>C. Trattamento di Fine Rapporto</b>		
TFR per lavoro subordinato	125.779	98.952
<b>Totale Trattamento di Fine Rapporto</b>	125.779	98.952
<b>D. Debiti</b>		
13) Altri debiti	571.284	545.594
<b>Totale debiti</b>	571.284	545.594
<b>E. Ratei e risconti</b>	0	0
<b>TOTALE A PAREGGIO</b>	<b>36.800.016</b>	<b>36.986.565</b>
<b>Conti d'ordine</b>		
Conto cauzione di terzi	0	0
<b>Totale conti d'ordine</b>	0	0



## CONTO ECONOMICO

PAGINA BIANCA

## Bilancio d'Esercizio al 31 dicembre 2010

CONTO ECONOMICO		31.XII.2010	31.XII.2009
<b>A. Valore della produzione</b>			
1) <i>Ricavi delle vendite e delle prestazioni</i>			
	Ricavi biglietti mostre	0	0
5) <i>Altri ricavi e proventi</i>			
	Trasferimenti dallo Stato	517.377	
	Trasferimenti dalla Regione Lazio	12.000	
	Trasferimenti dal Comune di Roma	77.469	
	Contributi da terzi	30.500	
	Recuperi e rimborsi diversi	2.801	
	<b>Totale ( A )</b>	<b>640.147</b>	<b>859.162</b>
<b>B. Costi della produzione</b>			
6) <i>Per materie prime, sussidiarie, di consumo e di merci</i>			
	Cancelleria, stampati ed altri materiali di consumo	7.000	10.000
7) <i>Per servizi</i>			
	Assegni e indennità alla Presidenza	49.177	
	Assegni e indennità ai componenti degli organi collegiali di Amministrazione	3.207	
	Compensi, indennità e rimborsi ai componenti del Collegio dei Revisori	3.245	
	Rimborsi e missioni ai componenti degli organi collegiali di Amministrazione	5.843	
	Contributi previdenziali e assistenziali	6.900	
	Manutenzione e riparazione locali e relativi impianti	27.760	
	Spese postali, telegrafiche e telefoniche	8.800	
	Canoni d'acqua e pulizia locali	10.458	
	Spese energia elettrica per illuminazione	14.998	
	Spese per riscaldamento e conduzione impianti	10.000	
	Trasporti e facchinaggio	500	
	Premi di assicurazione	6.934	
	Onorari e compensi per speciali incarichi	15.832	
	Programmazione generica di manifestazioni	13.000	
	Compensi professionisti, esperti e ufficio stampa	8.000	
	Presentazione e inaugurazione manifestazioni	3.000	
	Oneri vari non classificabili in altre voci	0	
	Funzionamento Biblioteca, Archivio Storico e sito web	43.629	
	Pubblicazioni editoriali della Fondazione	110.000	
	Fitto locali	2.160	
	Commissioni bancarie	116	
9) <i>Per il personale</i>			
a) <i>Salari e stipendi</i>			
	Stipendi e altri assegni fissi al personale	281.800	
	Compensi al personale a tempo determinato	9.000	
	Indennità	13.100	
	Compensi per lavoro straordinario	616	
b) <i>Oneri sociali</i>			
	Oneri previdenziali e assistenziali a carico della Fondazione	84.500	92.000
c) <i>Trattamento di Fine Rapporto</i>			
	Accantonamento Fondo TFR	27.000	20.000
e) <i>Altri costi</i>			
	Spese per corsi del personale	0	
	Compensi incentivanti la produttività	2.000	
	Spese per missioni	0	
	Altri oneri sociali a carico della Fondazione	12.000	

## XVI LEGISLATURA — DISEGNI DI LEGGE E RELAZIONI — DOCUMENTI

<b>10) Ammortamento e svalutazioni</b>		82.774	82.691
b) Ammortamento delle immobilizzazioni materiali			
Impianti, attrezzature e macchinari	46.615		
Mobili, arredi e macchine d'ufficio	36.159		
<b>14) Oneri diversi di gestione</b>		9.919	11.393
Acquisto libri, riviste, giornali e pubblicazioni	209		
Spese di rappresentanza	1.250		
Imposte e tasse e tributi vari (IVA, SIAE, ecc.)	4.200		
Restituzione e rimborsi diversi	2		
Versamento allo Stato riduzione spese funzionamento	2.746		
Altri oneri diversi di gestione	1.512		
<b>Totale ( B )</b>		<b>873.268</b>	<b>1.046.197</b>
Differenze tra valore e costi della produzione (A-B)		-233.121	-187.035
<b>C. Proventi e oneri finanziari</b>			
<b>17) Interessi e oneri finanziari</b>		12.028	13.635
Interessi attivi su depositi e conti correnti	15.367		
Ritenute fiscali su interessi attivi	-3.339		
<b>Totale ( C )</b>		<b>12.028</b>	<b>13.635</b>
<b>E. Proventi e oneri straordinari</b>			
<b>20) Proventi</b>		29	1.096
Sopravvenienze attive	0		
Insussistenze passive	29		
Variazioni patrimoniali straordinarie			
<b>21) Oneri</b>		2	0
Sopravvenienze passive	0		
Insussistenze attive	2		
Variazioni patrimoniali straordinarie	0		
<b>Totale ( E )</b>		<b>27</b>	<b>1.096</b>
<b>Risultato prima delle imposte (A-B+/-C+/-D+/-E)</b>		<b>-221.066</b>	<b>-172.304</b>
<b>22) Imposte dell'esercizio</b>		-18.000	-21.500
IRAP su spese per gli organi della fondazione	1.800		
IRAP su oneri per il personale	14.700		
IRAP su prestazioni di servizi	0		
IRAP su prestazioni istituzionali	1.500		
<b>26) Risultato dell'esercizio</b>		<b>-239.066</b>	<b>-193.804</b>

NOTA INTEGRATIVA AL  
BILANCIO D'ESERCIZIO  
31 DICEMBRE 2010

PAGINA BIANCA



La Quadriennale di Roma  
Fondazione

## NOTA INTEGRATIVA AL BILANCIO AL 31 DICEMBRE 2010

La Fondazione La Quadriennale di Roma, al termine dell'esercizio chiuso al 31 dicembre 2010, ha redatto, il bilancio privatistico secondo le disposizioni degli artt. 2423 e seguenti del codice civile.

La Fondazione ha altresì redatto così come previsto dal D.P.R. n. 97/2003, il Rendiconto Generale che, unitamente al presente al bilancio, viene trasmesso, per l'approvazione, al Ministero per i Beni e le Attività Culturali nonché al Ministero dell'Economia e delle Finanze e alla Corte dei Conti.

### **STRUTTURA E CONTENUTO DEL BILANCIO**

Il Bilancio d'esercizio è stato redatto secondo le disposizioni degli artt. 2423 e seguenti del codice civile, ed è costituito dallo Stato Patrimoniale, dal Conto Economico e dalla presente Nota Integrativa, redatti in unità di euro senza cifre decimali, come da art. 16 c. 8) D.lgs. 213/98, in quanto compatibili con le peculiarità del codice civile.

### **PRINCIPI CONTABILI E CRITERI DI VALUTAZIONE**

I criteri di valutazione adottati per la redazione del bilancio al 31 dicembre 2010, in osservanza dell'art. 2426 c.c., sono i seguenti:

#### **Immobilizzazioni materiali**

Le immobilizzazioni materiali sono iscritte al costo storico d'acquisto e le stesse risultano essere state ammortizzate in ogni esercizio sulla base dei coefficienti della tabella ministeriale di cui al DM 31.12.1988, come di seguito riportato. Nel costo sono compresi gli oneri accessori e i costi diretti e indiretti per la quota imputabile al bene stesso.

Nelle immobilizzazioni materiali, a partire dal Rendiconto generale del 2008, è stato iscritto il valore dell'Archivio Biblioteca, determinato con perizia giurata al 31 dicembre 2008 (€ 34.812.899). Nel corso del 2009 e del 2010, l'Archivio Biblioteca è stato interessato da un accrescimento dei suoi fondi librari e archivistici. Ciò nonostante, si è ritenuto di non provvedere per il momento a un aggiornamento della perizia giurata al 31 dicembre 2008.

Per ulteriori delucidazioni, si rinvia a "Apporti al Patrimonio della Fondazione".

#### **Immobilizzazioni finanziarie**

I crediti inclusi tra le "Immobilizzazioni finanziarie" sono valutati al loro presunto valore di realizzazione.

#### **Crediti**

I residui attivi sono iscritti secondo il presumibile valore di realizzazione. Data la natura dei creditori non si è ritenuta necessaria l'iscrizione di un apposito "Fondo per Rischi ed Oneri".

#### **Ratei e risconti**

Al 31 dicembre 2010 tale raggruppamento presenta un saldo pari a zero.

**Apporti al Patrimonio della Fondazione**

Il Patrimonio della Fondazione, ai sensi dell'art.12 dello Statuto, si compone dei seguenti apporti:

- a) dal patrimonio dell'ente pubblico Esposizione nazionale quadriennale d'arte di Roma;
- b) dai beni mobili e immobili che pervengono a qualsiasi titolo alla Fondazione, compresi quelli dalla stessa acquistati secondo le norme dello Statuto, nel caso in cui il Consiglio di Amministrazione deliberi di imputare tali beni al patrimonio;
- c) dalle elargizioni fatte a qualunque titolo da enti o da privati con espressa destinazione a incremento del patrimonio;
- d) dalla parte di rendite non utilizzata che, con delibera del Consiglio di Amministrazione, può essere destinata a incremento del patrimonio;
- e) dai contributi assegnati al patrimonio, provenienti dall'Unione Europea, dallo Stato, da enti territoriali o da altri enti pubblici.

Nello Stato patrimoniale della Fondazione, a partire dal Bilancio d'esercizio 2008, è stato iscritto il valore dell'Archivio Biblioteca (determinato con perizia giurata al 31 dicembre 2008 in € 34.812.899) a titolo di patrimonio indisponibile in quanto bene sottoposto a tutela, come richiesto dal ministero vigilante, con note del 30 giugno 2010 prot. n. 19804 07.04.00-56-1 e del 30 luglio 2010 prot. n. 23139 07.04-00-56.1.

**Trattamento di fine rapporto di lavoro subordinato**

Esso viene stanziato per coprire l'intera passività maturata nei confronti dei dipendenti in conformità alla legislazione vigente ed ai contratti collettivi di lavoro ed eventuali contratti integrativi qualora sottoscritti.

**Debiti**

I residui passivi sono iscritti al loro valore nominale.

**Riconoscimento dei ricavi e dei costi**

I ricavi e i costi sono iscritti in base al principio della competenza temporale. In particolare, i contributi ricevuti dagli Enti pubblici sono iscritti in base al periodo di riferimento della delibera dell'ente erogante. I costi relativi all'allestimento delle mostre e delle manifestazioni sono imputati interamente o parzialmente al Conto Economico nell'esercizio in cui viene deliberata o effettuata la programmazione.

**Imposte dell'esercizio**

Sono iscritte in base alla stima del reddito imponibile in conformità alle disposizioni in vigore, tenendo conto delle riprese fiscali e dei crediti d'imposta spettanti.

Ai sensi dell'art. 3 del D. Lvo. 15 dicembre 1997, n. 466 (Disposizioni in materia di imposta regionale sulle attività produttive), le fondazioni di diritto privato sono soggetti passivi IRAP.

**COMMENTI ALLE PRINCIPALI VOCI DELL'ATTIVO**

Passiamo ora all'esame delle principali voci dell'Attivo.

**IMMOBILIZZAZIONI****II. Immobilizzazioni materiali**

Di seguito si riporta il prospetto dei movimenti dell'esercizio:



	Situazione al 1.01.2010			Movimenti dell'eser-		Situazione al 31.12.2010		
	Costo Storico al 1.01.2010	Fondo amm.to al 1.01.2010	Netto al 1.01.2010	Incrementi/Decrementi dell'anno	Ammort. dell'anno	Costo Storico al 31.12.2010	Fondo amm.to al 31.12.2010	Netto al 31.12.2010
Impianti e macchinari	733.655	585.358	148.297	3.600	46.615	737.255	631.973	105.282
Altri beni: A) Mobili e macchine d'ufficio	485.819	355.509	130.310	5.000	36.159	490.819	391.668	99.151
<b>Totale</b>	<b>1.219.474</b>	<b>940.867</b>	<b>278.607</b>	<b>8.600</b>	<b>82.774</b>	<b>1.228.074</b>	<b>1.023.641</b>	<b>204.433</b>

I principali incrementi dell'esercizio hanno riguardato:

- per la voce "Impianti e macchinari", l'importo di € 3.600 si riferisce ad acquisti di impianti (integrazione impianto di condizionamento).
- Per la voce "Altri beni" A) mobili e macchine per ufficio, l'importo di € 5.000 si riferisce all'acquisto di diversi supporti informatici per l'ufficio (sei telefoni cellulari per uso aziendale, uno scanner per la segreteria, due hard disk esterni per il salvataggio dati di diversi uffici, un decoder digitale terrestre e una stampante per l'ufficio comunicazioni e relazioni esterne).

La voce "Impianti e macchinari", che al 31 dicembre 2010 ammonta a € 105.282 risulta essere così composta:

Impianto di condizionamento	26.410
Impianto bandiere	221
Impianto illuminazione interna ed esterna	7.856
Impianto rete PC	379
Impianto interrato irrigazione automatica	15.960
Impianto TV terrestre e satellitare	768
Impianto innaffiamento	1.043
Impianti di rete, elettrici e telefonici casale	624
Impianto segnaletica sede	1.109
Impianto riscaldamento a gas	12.186
Impianto elettrico sale espositive	717
Impianto motorizzazione cancello passo carrabile	1.415
Impianto antiintrusione casale	6.643
Impianto basamenti esterni	1.995
Porta in ferro pompa irrigazione	23

Impianto antiriflesso vetri	863
Impianto videocitofonico casa- le/casino	1.691
Impianto trasmissione video	3.872
Impianto estinzione incendi	10.292
Completamento impianti	11.215
<b>TOTALE</b>	<b>105.282</b>

La voce "Altri beni" A) mobili e macchine per ufficio, che al 31 dicembre 2010 ammonta a € 99.151, risulta essere così composta:

Mobili e arredi	60.405
Personal computer ed accessori	5.164
Arredo bagni	713
Cornici	509
Deumidificatori	214
Telefoni cellulari	245
Termosifoni ad olio	243
Registratore microcassette	42
Elementi illuminanti	2.059
Carrelli	153
Deposito attrezzi	1.896
Fotocopiatrici	3.422
Forno a micro-onde	22
Televisore PH120	127
Videoproiettore Epson con schermo Sopar	441
Calcolatrici	97
Macchina fotografica digitale	374
Completamento mobili e arredi	23.025
<b>TOTALE</b>	<b>99.151</b>

Le aliquote di ammortamento applicate sono le seguenti:

Categorie	Aliquote
Impianti e macchinari	14 %/20%
Altri beni: mobili e macchine ordinarie	12%
Altri beni: macchine elettroniche d'ufficio	20%

Con riguardo ai coefficienti d'ammortamento applicati, la Fondazione ha adottato i coefficienti previsti dalla tabella ministeriale approvata con DM 31.12.1988.

L'impianto di irrigazione è escluso dall'ammortamento in quanto interrato (e non mobile) come da tabella della suddetta circolare ministeriale.

La voce "Altri beni" B) Archivio Biblioteca si riferisce al valore attribuito al patrimonio librario-archivistico di proprietà della Fondazione, tramite perizia giurata depositata agli atti.

### III. IMMOBILIZZAZIONI FINANZIARIE

#### Crediti

L'importo di € 46.253 deriva dalla somma accantonata in conto capitale sul Fondo TFR al 31.12.06 di € 45.427, e dal deposito cauzionale versato all'ACEA Electrabel per fornitura energia elettrica di € 826.

### ATTIVO CIRCOLANTE

#### II. Crediti

##### Creditori diversi

Tale voce, di € 362.965, è così composta:

	31.12.2010	31.12.2009
Contributo Ministero Beni e Attività Culturali ed altro	150.000	190.000
Contributo Regione Lazio	20.175	68.900
Contributo Comune di Roma	77.469	0
Prestazioni di servizi	500	0
Contributi di terzi	80.000	95.000
Interessi attivi sul conto corrente	2.803	2.822
Recuperi e rimborsi diversi	25.050	25.045
Riscossione di crediti diversi (dal Fondo TFR)	145	8
Partite di giro	6.823	3.430
<b>Totale</b>	<b>362.965</b>	<b>385.205</b>

Tutti i crediti sono esigibili entro l'esercizio successivo.

#### IV. Disponibilità liquide

Il saldo rappresenta la disponibilità liquida sul conto corrente bancario, intrattenuto presso l'istituto cassiere Cassa di Risparmio dell'Aquila, alla data di chiusura dell'esercizio:

	31.12.2010	31.12.2009
Banca	1.373.466	1.463.601
<b>Totale</b>	<b>1.373.466</b>	<b>1.463.601</b>

#### RATEI E RISCOINTI ATTIVI

Al 31 dicembre 2010 tale raggruppamento presenta un saldo pari a zero.

**COMMENTI ALLE PRINCIPALI VOCI DEL PASSIVO****PATRIMONIO NETTO**

Il Patrimonio della Fondazione è costituito dall'avanzo economico netto degli esercizi precedenti, integrato, se conseguito, dall'avanzo economico dell'esercizio, che come previsto dall'articolo n. 12 (lett. d) dello Statuto, se non utilizzato può essere destinato con delibera del Consiglio di Amministrazione ad incrementare il patrimonio stesso.

La movimentazione delle poste componenti il Patrimonio netto è la seguente:

	<b>Avanzo/Disavanzo</b>	<b>Risultato dell'esercizio</b>	<b>Fondo di dotazione</b>	<b>Totale</b>
Saldo al 31/12/2009	1.722.924	(193.804)	34.812.899	36.342.019
Saldo al 31/12/2010	1.529.120	(239.066)	34.812.899	36.102.953

Commentiamo di seguito le principali poste componenti il Patrimonio netto e le relative variazioni. La Fondazione ha iscritto a partire dal 2008 nel fondo di dotazione il valore attribuito al patrimonio librario - archivistico di proprietà della Fondazione tramite perizia giurata depositata agli atti (€ 34.812.899).

Si specifica che l'Archivio Biblioteca Quadriennale di Roma, l'Archivio Nino Bertocchi, l'Archivio Elena La Cava, l'Archivio Ercole Drei costituiscono una quota parte di patrimonio indisponibile in quanto beni dichiarati di notevole interesse storico dalla Soprintendenza Archivistica per il Lazio, sottoposti a tutela e pertanto vincolati.

**VIII. Avanzo economico portato a nuovo**

L'avanzo economico portato a nuovo al 31 dicembre 2010 è di € 1.529.120 ed è formato dalla differenza algebrica tra la voce "Avanzo economico degli esercizi precedenti" pari a € 10.898.788 e la voce "Disavanzo economico esercizi precedenti" pari a € 9.369.668.

**IX. Disavanzo economico dell'esercizio**

Si riferisce all'importo negativo del risultato dell'esercizio 2010 pari a € -239.066.

**TRATTAMENTO DI FINE RAPPORTO DI LAVORO SUBORDINATO**

Il saldo del trattamento di fine rapporto di lavoro subordinato al 31.12.2010 è pari a € 125.779.

Nessuna movimentazione, ad esclusione del versamento dell'imposta sostitutiva sulla rivalutazione TFR (in c/competenza e in c/residui), è avvenuta nel corso dell'esercizio.

Saldo al 31/12/2009	98.952
Accantonamento dell'esercizio	27.000
Indennità liquidate nell'esercizio	0
Imposta sostitutiva su rivalutazione TFR	-173
<b>Saldo al 31/12/2010</b>	<b>125.779</b>

Il "Trattamento di fine rapporto" rappresenta l'intera passività maturata verso i dipendenti in forza al 31 dicembre 2010, in conformità alla legislazione e ai contratti collettivi ed integrativi di lavoro vigenti.

La Fondazione è tenuta al pagamento dell'imposta sul "Trattamento di fine rapporto" ai sensi del Dlgs 23/4/98 n. 134.

#### DEBITI

Tale voce è composta dal conto "altri debiti" che al 31.12.2010 presenta un saldo di € 571.284 e risulta così composto:

	31.12.2010	31.12.2009
Uscite per gli Organi dell'Ente	4.069	6.862
Oneri per il personale in attività di servizio	8.166	20.448
Uscite per l'acquisto di beni di consumo e servizi	14.209	16.483
Uscite per prestazioni istituzionali (mostre/funzionamento Archivio Biblioteca/pubblicazioni e-ditoriali)	457.597	398.222
Oneri finanziari	757	762
Oneri tributari	751	0
Uscite non classificabili in altre voci	0	27.893
Acquisizione di immobilizzazioni tecniche	9.302	7.780
Concessione crediti diversi (accantonamento TFR in conto capitale al 31.12.06)	45.427	45.427
Tassa rivalutazione TFR (saldo 2009)	145	8
Uscite per partite di giro	30.861	21.709
<b>Totale</b>	<b>571.284</b>	<b>545.594</b>

Rispetto al 31 dicembre 2009, la voce in commento è aumentata di € 25.690.

Detti debiti sono tutti esigibili, ad esclusione dell'accantonamento TFR, entro l'esercizio successivo.

#### RATEI E RISCONTI PASSIVI

Al 31 dicembre 2010 tale raggruppamento presenta un saldo pari a zero.

#### CONTI D'ORDINE

I Conti d'Ordine comprendono le garanzie rilasciate da terzi a favore della Fondazione.

Al 31 dicembre 2010 tale raggruppamento presenta un saldo pari a zero

**GARANZIE RICEVUTE**

Garanzie rilasciate da terzi a favore della Fondazione si riferiscono ai depositi cauzionali rilasciati dai fornitori per il buon esito delle commesse sino al 31.12.2007 e incorporate nelle partite in conto sospesi a partire dal 1.01.2008.

**COMMENTI ALLE PRINCIPALI VOCI DEL CONTO ECONOMICO**

Passiamo ora ad esaminare le principali voci del Conto Economico dell'esercizio chiuso al 31 dicembre 2010.

**VALORE DELLA PRODUZIONE****1) Ricavi delle vendite e delle prestazioni**

Si riferiscono al ricavo derivante dai biglietti della mostra.

**5) Altri ricavi e proventi**

Si riferiscono ai contributi alla gestione deliberati dagli Enti eroganti e da privati a favore della Fondazione e dal recupero dell'IVA e dei bolli di quietanza, per complessivi € 640.147 così dettagliati:

	31.12.2010	31.12.2009
Contributo Ministero Beni e Attività Culturali ed altro	517.377	696.461
Trasferimento dalla Regione Lazio	12.000	38.980
Trasferimento dal Comune di Roma	77.469	77.469
Contributi di terzi	30.500	45.000
Recuperi e rimborsi diversi	2.801	1.252
<b>Totale</b>	<b>640.147</b>	<b>859.162</b>

Nel 2010 il contributo del Ministero per i Beni e le Attività Culturali è stato ridotto a € 405.750. Allo stesso esercizio è stata imputata la seconda annualità a sostegno dell'iniziativa editoriale "Nuovi Archivi del Futurismo" per un importo di € 90.000, come da convenzione firmata con il Ministero per i Beni e le Attività culturali il 27 maggio 2009. Sempre dallo Stato, tramite la Presidenza del Consiglio dei Ministri, sono stati accertati ulteriori € 21.627 a valere sulla quota di ripartizione dell'otto per mille, in aggiunta ai già accertati € 100.000 nell'anno 2009.

Il contributo della Regione Lazio è finalizzato al sostegno dell'Archivio Biblioteca.

Il contributo del Comune di Roma è invariato rispetto all'esercizio precedente ed è finalizzato alla gestione ordinaria.

**COSTI DELLA PRODUZIONE****6) Costi per acquisti di materie prime e di consumo**

I "Costi per acquisti di materie prime e di consumo", che ammontano a € 7.000, si riferiscono principalmente agli acquisti di materiale per gli uffici.

**7) Costi per servizi**

I "Costi per servizi" sono così costituiti:

	<b>31.12.2010</b>	<b>31.12.2009</b>
Assegni e indennità alla Presidenza	49.177	50.018
Compensi e indennità Organi Collegiali di Amministrazione	3.207	8.796
Compensi e indennità Collegio dei Revisori	3.245	5.252
Rimborsi e missioni Organi Collegiali	5.843	9.543
Contributi previdenziali e assistenziali	6.900	6.377
Uscite per il funzionamento di commissioni, comitati ecc.	0	390
Fitto locali	2.160	2.160
Manutenzione e riparazione locali e relativi impianti	27.760	30.000
Uscite postali, telegrafiche e telefoniche	8.800	16.000
Canoni d'acqua e pulizia locali	10.458	19.000
Uscite per energia elettrica per l'illuminazione	14.998	18.000
Spese per riscaldamento, e conduzione impianti tecnici	10.000	10.000
Onorari e compensi per speciali incarichi	15.832	16.500
Trasporti e facchinaggi	500	500
Premi di assicurazioni	6.935	6.935
Programmazione generica di manifestazioni	12.999	0
Compensi e rimborsi a professionisti, esperti e ufficio stampa	8.000	8.000
Uscite per presentazione e inaugurazione manifestazioni	3.000	6.700
Oneri vari non classificabili in altre voci	0	5.000
Funzionamento Archivio storico e sito web	43.629	110.000
Uscite per pubblicazioni editoriali della Fondazione	110.000	143.000
Uscite e commissioni bancarie	116	103
<b>Totale</b>	<b>343.559</b>	<b>472.274</b>

**9) Costi per il personale**

Il personale di ruolo in forza al 31 dicembre 2010 è il seguente:

	<b>31.12.2010</b>	<b>31.12.2009</b>
Area Affari generali	3	3
Area Amministrazione	2	2
Area Eventi	1	1
Area Documentazione	3	3
<b>Totale</b>	<b>9</b>	<b>9</b>

Rispetto al 2009 non si registrano incrementi di personale.

La voce "costi per il personale" presenta un saldo di € 430.016 ed è così costituita:

	31.12.2010
Stipendi e compensi	290.800
Oneri sociali	84.500
Trattamento di fine rapporto	27.000
Altri costi	27.716
<b>TOTALE</b>	<b>430.016</b>

In riferimento alla voce "stipendi e compensi", sul valore complessivo di € 290.800, gli stipendi incidono per € 281.800, le collaborazioni (rubricate come compensi) per € 9.000.

Rispetto al 2009, la voce "collaborazioni" registra una diminuzione di spesa di € 49.900 dovuta alla cessazione della quasi totalità delle collaborazioni attivate nell'anno 2009 per diversi progetti. Nel 2010 è stata rinnovata una sola collaborazione finalizzata al supporto organizzativo alla attività editoriale "Nuovi Archivi del Futurismo".

Per quanto riguarda gli stipendi, rispetto al 2009 si registra complessivamente un marginale incremento di € 2.343, dovuto ad adeguamenti contrattuali.

Gli altri costi del personale, che ammontano a € 27.716, comprendono prevalentemente compensi incentivanti la produttività (€ 2.000), indennità di funzionamento e di cassa (€ 13.100), compensi per lavoro straordinario (€ 616) e buoni pasto come servizio sostitutivo di mensa (€ 12.000).

#### 10) Ammortamenti e svalutazioni

L'ammortamento delle immobilizzazioni materiali pari a € 82.774 riguarda impianti, attrezzature e macchinari per € 46.615 e mobili, arredi e macchine d'ufficio per € 36.159.

#### 14) Oneri diversi di gestione

Il saldo al 31.12.2010, pari a € 9.919, è così formato:

	31.12.2010	31.12.2009
Acquisto libri, riviste, giornali e pubblicazioni	209	1.297
Spese di rappresentanza	1.250	1.250
Versamento allo Stato spese funzionamento	2.746	2.746
Imposte, tasse e tributi vari	4.200	4.000
Restituzione e rimborsi diversi	2	100
Oneri vari straordinari	1.512	2.000
<b>Totale</b>	<b>9.919</b>	<b>11.393</b>

Il versamento allo Stato per l'anno 2010, di € 2.746, è relativo all'accantonamento delle somme derivanti dall'applicazione dell'art. 61 commi 1 e 5 del decreto legge n. 112/2008, convertito dalla legge n. 133/2008.



**PROVENTI ED ONERI FINANZIARI****16) Interessi ed altri oneri finanziari**

Gli interessi ed altri oneri finanziari si riferiscono agli interessi attivi maturati sulle disponibilità liquide esistenti sul conto corrente bancario per € 15.367 al netto di € 3.339 per le ritenute fiscali calcolate sugli interessi attivi.

**PROVENTI ED ONERI STRAORDINARI**

Il conto "Proventi e oneri straordinari" presenta un saldo pari a € 27 così composto:

	31.12.2010	31.12.2009
Sopravvenienze passive ed insussistenze dell'attivo derivanti dalla gestione dei residui	-2	0
Sopravvenienze attive ed insussistenze del passivo derivanti dalla gestione dei residui	29	1.096
<b>Totale</b>	<b>27</b>	<b>1.096</b>

**20) Proventi straordinari**

Tale voce è rappresentata dalle "Insussistenze passive" così composte:

	31.12.2010	31.12.2009
IRAP su uscite per gli organi Fondazione	0	1.049
Compensi al personale a tempo determinato	26	0
Uscite di rappresentanza	2	0
Imposte, tasse e tributi vari	0	47
Ritenute erariali	1	0
<b>Totale</b>	<b>29</b>	<b>1.096</b>

**21) Oneri straordinari**

Tale voce è rappresentata dalle "Insussistenze attive" così composte:

	31.12.2010	31.12.2009
Contributo della Regione Lazio	1	0
Ritenute erariali	1	0
Partite in conto sospeso	0	0
<b>Totale</b>	<b>2</b>	<b>0</b>

**Imposte dell'esercizio:**

- IRAP su spese per organi della Fondazione	€ 1.800
- IRAP su oneri per il personale in attività di servizio	€ 14.700
- IRAP su prestazioni istituzionali	<u>€ 1.500</u>
	<b>€ 18.000</b>

**LA SITUAZIONE AMMINISTRATIVA**

consistenza di cassa all'inizio dell'Esercizio	€ 1.463.601
riscossioni	€ 863.171
pagamenti	<u>€ - 953.306</u>
consistenza di cassa alla fine dell'Esercizio	€ 1.373.466
residui attivi	€ 362.964
residui passivi	<u>€ - 651.636</u>
<b>avanzo di amministrazione a fine Esercizio</b>	<b>€ 1.084.794</b>

**Risultato dell'esercizio**

L'esercizio che si è concluso in data 31 dicembre 2010 ha prodotto un risultato negativo di € 239.066.

F.to IL DIRETTORE GENERALE  
(dr. Ilaria Della Torre)

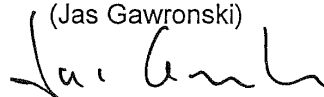
Roma, 15 aprile 2011

Fondazione La Quadriennale di Roma

**Rendiconto Generale  
Esercizio 2010**

*Redatto in base al D.P.R. 27 febbraio 2003, n. 97*

IL PRESIDENTE  
(Jas Gawronski)



PAGINA BIANCA

## RELAZIONE DEL PRESIDENTE

PAGINA BIANCA



La Quadriennale di Roma  
Fondazione

## RELAZIONE DEL PRESIDENTE DEL CONSIGLIO D'AMMINISTRAZIONE SULLA GESTIONE DELL'ESERCIZIO 2010

Gentili Consiglieri,

questa relazione si propone di tracciare, come di prassi, un quadro riassuntivo delle attività svolte dalla Fondazione nello scorso esercizio e di sottoporvi il resoconto contabile che ne scaturisce al 31 dicembre 2010. Corre l'obbligo di evidenziare come i fatti di cui vi si narra siano antecedenti alla mia nomina a Presidente della Fondazione, avvenuta il 12 gennaio 2011, e costituiscono i "fondamentali" della situazione che ho preso in consegna dal mio predecessore. I dati contabili e gli esiti delle attività che vi si descrivono concorrono, pertanto, a comporre il quadro di riferimento entro cui iscrivere la nuova programmazione che è in corso di concretizzazione con l'organo di indirizzo.

Prima di illustrare le principali risultanze della gestione e della programmazione nel 2010, mi appare opportuno svolgere due considerazioni. La prima si riferisce alla natura del tutto peculiare dello scorso esercizio finanziario. Il 2010 è stato per la Fondazione un anno caratterizzato istituzionalmente da uno sfasamento temporale tra la durata dell'incarico di Presidenza (giunta a termine per l'appunto lo scorso 31 dicembre) e quello dei Consiglieri (in carica fino al 21 aprile 2013). Un anno, si potrebbe dire, di traghettaggio che ha consigliato di porre l'accento sulle priorità gestionali e di lasciare sullo sfondo la programmazione di medio-lungo periodo. Si è ritenuto, pertanto, di attendere l'insediamento della nuova Presidenza prima di avviare il confronto sulla prossima edizione della Quadriennale d'Arte, nonostante il breve periodo di distanza rispetto alla cadenza naturale (2012).

La seconda considerazione riguarda la tenuta complessiva delle previsioni che erano state formulate nel novembre del 2009 in sede di approvazione degli stanziamenti finanziari per il 2010. Si registra uno sfioramento di € 27.515,95, corrispondente (anzi inferiore) al taglio del 6,94% applicato (a esercizio finanziario pressoché concluso) dal Ministero per i Beni e le Attività Culturali al contributo ordinario alla Fondazione (che passa da € 436.013,00 nel 2009 a € 405.750,67 nel 2010 con una differenza in negativo di € 30.262,33). Il disavanzo amministrativo nel suo complesso si attesta su € 164.918,95.

Ciò premesso, si procede a una disamina degli obiettivi gestionali e programmatici che il Consiglio si era posto per il 2010 e dei principali risultati raggiunti.

### 1. Le priorità gestionali nel 2010

Per quanto riguarda la gestione, il Consiglio d'Amministrazione individuava tre principali obiettivi connessi al buon governo dell'istituzione:

- un ulteriore contenimento, tra le uscite correnti, delle spese di funzionamento, categoria nella quale, come noto, sono comprese le spese per gli organi, il personale in servizio, l'acquisto di beni di consumo e di servizi (utenze, pulizie, manutenzioni, ecc.);
- la progressiva valorizzazione dei beni di proprietà della Fondazione, con la prestazione di servizi a pagamento;
- l'ingresso di nuovi soci nel Consiglio di Amministrazione.

Nei paragrafi successivi, si descrivono i principali risultati raggiunti in relazione a ciascuno dei tre obiettivi.

#### 1.a Ulteriore contenimento delle spese di funzionamento

Il primo obiettivo consisteva nel consolidamento delle economie di spesa già conseguite nel 2009 rispetto al 2008 sul versante delle uscite per il funzionamento della Fondazione. Si è ritenuto, infatti, che le spese di funzionamento rappresentino lo "zoccolo duro" della gestione ordinaria e che il loro volume sia indicativo del fabbisogno finanziario primario della Fondazione. Pertanto, più contenute sono le spese di funzionamento, maggiori sono le prospettive della Fondazione di continuità nel tempo. Questi i dati: le spese di funzionamento nel 2010 sono state del 12,92% inferiori a quelle del 2009 (da € 681.657,33 a € 593.789,49), che avevano già subito un abbattimento del 21,37% rispetto a quelle del 2008 (da € 867.157,67 a € 681.657,33). È stato quindi possibile, applicare ulteriori, anche drastiche, misure di riduzione delle spese di funzionamento che si ritiene abbiano raggiunto livelli non più comprimibili, con un risparmio complessivo negli ultimi due esercizi del 31,52%. All'interno delle spese di funzionamento, i margini di maggiore risparmio sono stati conseguiti nel capitolo delle spese per l'acquisto di beni di consumo e servizi (utenze, pulizie, manutenzioni, ecc.): in questo specifico caso, sempre nell'arco degli ultimi due esercizi, si è arrivati a una riduzione delle uscite pari al 50,64%.

#### 1.b La progressiva valorizzazione dei beni e dei servizi di proprietà della Fondazione

La Quadriennale, in seguito alla trasformazione da Ente pubblico in Fondazione, ha acquisito la veste giuridica di soggetto di diritto privato, privo di scopo di lucro. Questa nuova veste le consente di svolgere, oltre alla sua attività istituzionale, ovvero una attività culturale finalizzata alla promozione dell'arte contemporanea italiana, anche una attività commerciale, a condizione che tale attività abbia sempre un carattere collaterale e quindi non superi di rilevanza l'attività più propriamente istituzionale. La Fondazione nel 2008 decideva di porre in essere i presupposti richiesti *ex lege* (adeguamento dei libri fiscali obbligatori, introduzione della contabilità separata, ecc.) nella prospettiva di avviare una attività commerciale di tipo collaterale.

Nel primo anno tale adeguamento era finalizzato esclusivamente alla possibilità di beneficiare di alcune agevolazioni fiscali (principalmente detrazione IVA).

Nel 2009 la Fondazione provvedeva alle istruttorie giuridiche e tecniche propeedeutiche all'avvio di una attività di prestazione di servizi a pagamento, per lo più relativi all'Archivio Biblioteca (servizi di ricerca e documentazione) e all'apertura di Villa Carpegna (servizio di visite guidate). In esito a tali verifiche, il 7 settembre 2010, il Consiglio deliberava l'approvazione del tariffario dei servizi dell'Archivio Biblioteca, relativamente alla riproduzione di documenti librari e archivistici, di foto di allestimento, di prestito di materiali documentari e di ricerche commissionate dall'esterno. In pari data, provvedeva inoltre all'approvazione del tariffario del servizio di visite guidate a Villa Carpegna, in accordo con la proprietà della Villa (Comune di Roma). Entrambi i servizi sono entrati in funzione a metà ottobre del 2010, con l'attivazione di tutte le procedure commesse, quali principalmente la differenziazione delle modalità di pagamento, comprese quelle tramite carta di credito dal sito internet della Fondazione.

Dopo due mesi di attivazione di questi servizi, è prematuro fare qualsiasi considerazione sul volume di questa tipologia di attività, che comunque appare sin d'ora finalizzata esclusivamente al parziale rientro di alcune spese (beni di consumo) e non può certo concorrere a garantire una capacità di autofinanziamento della Fondazione.

Nel 2011, appare prioritario porre l'accento su un'attività commerciale (sempre ovviamente di carattere collaterale), che consenta più elevati margini di utile per la Fondazione, come, ad esempio, la locazione degli ambienti interni ed esterni della Villa per eventi.

#### 1.c. L'ingresso di nuovi soci nel Consiglio di Amministrazione

L'assetto dei partecipanti alla Fondazione, inalterato dalla sua costituzione, prevede la presenza del Mibac e del Comune di Roma che, in qualità di soci fondatori, esprimono rispettivamente tre e due membri nel Consiglio di Amministrazione (il Mibac indica anche il Presidente). Analogamente a quanto compiuto da istituzioni omogenee alla Quadriennale per *status* giuridico e finalità statutaria, i tentativi di allargamento del Consiglio si sono rivolti prioritariamente agli altri enti territoriali (Provincia di Roma e Regione Lazio), con i quali appariva più immediato individuare una armonia di intenti connessa alla valorizzazione della giovane creatività nell'area metropolitana di Roma e, più, vastamente, nel Lazio.

L'istruttoria è stata compiuta nel solo caso di quanto disposto dallo Statuto della Fondazione. Il combinato disposto dell'articolo 7 comma 2 e dell'articolo 4 comma 4 prevede che un nuovo partecipante interessato a designare un proprio rappresentante nel Consiglio di Amministrazione della Fondazione debba versare almeno il 15% del valore del patrimonio, unitamente a contributi al fondo di gestione annualmente non inferiori al 15% del contributo ordinario dello Stato. Poiché la Fondazione aveva provveduto nel frattempo (Rendiconto Generale 2008) a un incremento del patrimonio (con l'iscrizione della valutazione dell'Archivio Biblioteca a titolo di patrimonio indisponibile), si è adottata come base imponibile sulla quale calcolare il 15% solo la quota parte di patrimonio rientrante nelle effettive disponibilità della Fondazione. Ne segue che stante il patrimonio disponibile della Fondazione (Rendiconto Generale 2009) pari a € 2.173.665,38 un nuovo partecipante deve versare almeno € 326.049,81 a titolo di quota di ingresso. Si ritiene opportuno che il contributo annuale al Fondo di gestione sia pari ad almeno il 40% di quello Statale.

L'istruttoria con la Regione Lazio ha avuto esito positivo. L'Amministrazione regionale, in chiusura di anno solare, ha avviato l'iter di adesione alla Fondazione con l'iscrizione di un parziale stanziamento nel collegato alla Legge Regionale finanziaria per il 2011. In particolare, la Legge regionale 24 dicembre 2010, n. 9 "Disposizioni collegate alla legge finanziaria regionale per l'esercizio finanziario 2011" (art. 12, comma 1, legge regionale 20 novembre 2011, n. 29), all'art. 2 commi 109-114 stabilisce la partecipazione della Regione Lazio alla Fondazione con l'iscrizione di un contributo di spesa, con un stanziamento, per l'esercizio finanziario 2011, pari ad euro 230 mila, la cui copertura è assicurata mediante prelevamento di pari importo dal capitolo C16523. L'integrazione dello stanziamento è attesa in sede di manovra di assetto.

*Sic stantibus rebus*, il Consiglio di Amministrazione, subito dopo il mio insediamento, prendeva atto con la delibera n. 2 del 16 febbraio 2011, dell'avvio della procedura di adesione della Regione Lazio alla Fondazione e rinviava al perfezionamento della procedura, ovvero allo stanziamento, e all'impegno della totalità dei conferimenti stabiliti dallo Statuto della Fondazione, l'indicazione da parte della Regione Lazio di un proprio rappresentante nel Consiglio di Amministrazione della Quadriennale.

#### 2. Le priorità programmatiche nel 2010

##### 2a Il settore espositivo: il ciclo espositivo "Artista chiama Artista"

Nel complesso, nel 2010, come già nel 2009, la Quadriennale ha promosso in sede un ciclo di manifestazioni che, da un lato, hanno messo in risalto la capacità produttiva di una struttura snella come quella della Fondazione, dall'altro hanno contribuito ad ottimizzare le interazioni al suo interno. Tutti gli eventi sono stati ideati e realizzati *in house*, un aspetto, questo particolarmente importante non solo per le economie di spesa che questa metodologia consente di realizzare, ma anche per le caratteristiche di originalità e massima aderenza alla missione istituzionale.

Rispetto alle esperienze condotte nel 2009, che avevano avuto nella maggior parte dei casi un carattere di rivisitazione storica, il Consiglio aveva concordemente deciso di orientare l'attività più marcatamente verso le nuove generazioni di artisti, tramite appuntamenti espositivi snelli, "low-cost" dedicati alla giovane arte e da svolgersi a Villa Carpegna sotto il titolo di "Artista chiama artista". L'idea alla base del ciclo espositivo è che un artista affermato, individuato dal Consiglio di Amministrazione, inviti un artista under 30 a realizzare un'opera *site specific* per la Sala delle Colonne di Villa Carpegna, con una apertura al pubblico per la durata di circa due mesi. Il primo appuntamento è stato inaugurato l'11 giugno 2010 con un lavoro realizzato da Marcello Spada su invito di Mario Afro. Il secondo appuntamento si è inaugurato il 15 ottobre 2010 con due lavori realizzati da Anja Puntari su invito di Bruna Esposito. Entrambe le mostre sono state documentate da un catalogo-pieghevole e da una registrazione audio video dei lavori di allestimento e della inaugurazione.

Una attività con queste caratteristiche ha avuto il merito di tenere in allenamento la Fondazione, di far veicolare il suo nome negli organi di comunicazione (nei quotidiani, nei periodici d'arte, nei webmagazines) e contribuire a rinsaldare le relazioni con gli artisti, in particolare con le nuove emergenze.

##### 2b Il settore editoriale: l'uscita del primo volume "Nuovi Archivi del Futurismo"

Un importante risultato si riferisce alla pubblicazione del primo dei due volumi dei *Nuovi Archivi del Futurismo*, la cui realizzazione è disciplinata da una Convenzione firmata il 27 maggio 2009 tra la Quadriennale e il Ministero per i Beni e le Attività Culturali. La collana editoriale si prefigura come l'opera di documentazione più completa mai dedicata alla produzione culturale della principale avanguardia artistica che l'Italia diffuse nel mondo durante il Novecento. La Quadriennale alla fine degli anni Cinquanta promosse presso De Luca l'edizione degli *Archivi del Futurismo*, due volumi curati da Maria Drudi Gambillo e da Teresa Fiori. I due volumi sono da tempo introvabili anche nella ristampa De Luca-Mondadori, apparsa nel 1986, e restano ancor oggi tra i "reference-book" delle biblioteche italiane e all'estero – da quella di Tokyo a quella del MoMA di New York.

I *Nuovi Archivi del Futurismo* ne rappresentano uno sviluppo vastamente e profondamente aggiornato, in italiano e in inglese, articolato in sei volumi nell'arco del triennio 2010-2012, affidato al coordinamento scientifico del professor Enrico Crispolti, sempre per la De Luca Editori d'Arte. Si tratta di un progetto editoriale di straordinaria valenza culturale, la cui realizzazione è stata tuttavia condizionata al reperimento di risorse esterne. A tal fine, è stato costituito un "pool" di istituzioni e privati che partecipano all'impresa: oltre alla Quadriennale, tre Direzioni Generali del Mibac (Beni librari, Archivi, Innovazione tecnologica), il CNR, il Comitato Nazionale per le celebrazioni del centenario del Manifesto futurista, la Fondazione futurista, la Fondazione Istituto Banco di Napoli.



Il volume d'esordio, presentato alla stampa e al pubblico il 15 dicembre 2010, si intitola *Cataloghi di esposizioni* ed è la più completa raccolta che sia mai stata tentata fino ad oggi sull'attività espositiva del movimento fondato da Filippo Tommaso Marinetti.

Il volume, di grande formato e circa 864 pagine, con 5000 illustrazioni e testi in italiano-inglese, documenta oltre 500 mostre futuriste tra il 1910 e il 1944. È il risultato di un censimento capillare condotto in due anni da una équipe di ricercatori guidati da Enrico Crispolti, che ha coinvolto un centinaio di istituti culturali e collezioni private in Italia e all'estero.

Il volume documenta non solo le mostre collettive più note (quelle programmaticamente rappresentative del movimento) e le esposizioni personali dei protagonisti, ma anche le partecipazioni futuriste di gruppo in rassegne internazionali, nazionali o locali e le esposizioni personali di artisti comprimari.

Di ogni mostra è riprodotto, in sequenza cronologica, il relativo catalogo, con una modalità di *reprint* che restituisce puntualmente l'identità visiva del documento originale, anche se non, naturalmente, nelle sue reali dimensioni.

Chiude il volume un imponente indice analitico dei nomi, dei luoghi e dei concetti, che permette di rintracciare le partecipazioni di ciascun artista alle esposizioni documentate, di precisarne i luoghi e di indicare i concetti espressi nei cataloghi riprodotti.

### 3c Il settore di ricerca e documentazione: i principali risultati conseguiti nel 2010 dall'Archivio Biblioteca

Il risultato principale nel 2010 dell'Archivio Biblioteca consiste nella pubblicazione *on line* della banca dati che gestisce tutti i fondi librari e archivistici in esso conservati. Dal 2010 gli indici del patrimonio librario e archivistico della Quadriennale sono consultabili sul sito internet della Fondazione. Si tratta di oltre 40 mila volumi e di circa un milione di documenti sull'arte italiana, dagli inizi del '900 ad oggi, finalmente a portata di mouse all'indirizzo [www.quadriennaleroma.org](http://www.quadriennaleroma.org).

È il risultato di tre anni di lavoro, che hanno consentito di mettere a punto un applicativo informatico d'avanguardia, tagliato su misura delle caratteristiche di un nucleo documentario vasto e molto eterogeneo. È stato così possibile realizzare un sistema che si caratterizza per chiarezza e velocità di consultazione. A disposizione degli utenti ci sono percorsi di ricerca guidati, costruiti su temi specifici come mostre, artisti, archivi (con la possibilità in aggiunta di un percorso di ricerca libera).

Ciò che distingue il sistema, è che all'utente viene data la possibilità di avvicinare rapidamente eventi, momenti e figure dell'arte italiana contemporanea, con un elevato livello di integrazione tra i dati e le descrizioni dei materiali, ereditate secondo standard internazionali. Il sistema comprende anche informazioni storiche e biografiche che vanno a costituire una vera e propria anagrafe dell'arte italiana contemporanea.

Va notato, ancora, che con questa banca dati, la Quadriennale offre agli utenti una sorta di macro inventario digitale, un nuovo strumento di consultazione del suo patrimonio che consente di velocizzare e raffinare la ricerca sia *on line* che *in situ*.

Essendo un sistema *open source*, come la gran parte dei data base, anche quello della Quadriennale, potrà accogliere nuove funzionalità ed essere continuamente aggiornato, in parallelo con la catalogazione delle nuove acquisizioni e con l'implementazione dei fondi.

Oltre alla pubblicazione *on line* della banca dati, nel 2010 è proseguita la catalogazione informatizzata della Biblioteca (circa 1.300 volumi) ed è stata conclusa la catalogazione dei circa 2.000 volumi che appartengono al Fondo Antonello Trombadori, pervenuto progressivamente alla Fondazione a partire dal mese di novembre 2009 per volontà del Consigliere Duccio Trombadori. Nel marzo del 2010, è pervenuto alla Fondazione l'Archivio personale del critico d'arte Giovanni Carandente per volontà del suo erede Gianfranco Ferola. Il nucleo documentario conserva le carte relative alla figura e alla attività scientifica dello studioso (per una totalità di circa 225 unità archivistiche).

Per quanto riguarda gli aspetti finanziario-contabili, il Rendiconto Generale dell'Esercizio 2010, redatto in conformità del D.P.R. 27 febbraio 2003 n. 97, presenta i seguenti risultati di gestione.

### IL RENDICONTO GENERALE 2010

#### LE ENTRATE

Le entrate correnti derivano da erogazioni statali, regionali e comunali.

Erogazioni statali: il contributo del Ministero per i Beni e le Attività Culturali, determinato in due miliardi di lire dalla legge 26 luglio 1984, n.414, è stato ridotto a € 405.750,67 per l'esercizio 2010. Allo stesso esercizio è stata imputata la seconda annualità a sostegno dell'iniziativa editoriale "Nuovi Archivi del Futurismo" per un importo di € 90.000,00, come da convenzione firmata con il Ministero per i Beni e le Attività culturali il 27 maggio 2009. Sempre dallo Stato, tramite la Presidenza del Consiglio dei Ministri, sono stati accertati ulteriori € 21.625,86 a valere sulla quota di ripartizione dell'otto per mille, in aggiunta ai già accertati € 100.000,00 nell'anno 2009.

Erogazioni regionali: il contributo della Regione Lazio (€ 12.000,00) è stato finalizzato al sostegno dell'Archivio Biblioteca.

Erogazioni comunali: il contributo del Comune di Roma è invariato rispetto al 2009.

dallo Stato	€	517.377,53
dalla Regione Lazio	€	12.000,00
dai Comuni di Roma	€	77.468,53
dagli interessi attivi	€	15.367,74
da altre entrate correnti	€	33.300,74
dalle entrate in conto capitale	€	310,33
<b>totale</b>	€	<b>655.824,87</b>

#### LE USCITE

spese correnti	€	811.833,49
spese in conto capitale	€	8.910,33
<b>totale</b>	€	<b>820.743,82</b>

ne consegue un disavanzo finanziario dell'Esercizio di € 164.918,95

**SITUAZIONE PATRIMONIALE**

Attività	€ 36.800.015,83
Passività	€ 697.062,98
<b>Patrimonio netto</b>	<b>€ 36.102.952,85</b>

**IL CONTO ECONOMICO**

<b>ENTRATE</b>	
Valore della produzione	€ 640.146,80
Proventi e oneri finanziari (interessi attivi netti)	€ 12.028,46
Proventi e oneri straordinari (sopravvenienze e insussistenze attive e passive)	€ 26,83
<b>USCITE</b>	
Costi della produzione	€ 873.268,22
Imposte d'esercizio (IRAP)	€ 18.000,00
<b>Disavanzo economico</b>	<b>€ - 239.066,13</b>

**LA SITUAZIONE AMMINISTRATIVA**

consistenza di cassa all'inizio dell'Esercizio	€ 1.463.600,66
riscossioni	€ 863.170,54
pagamenti	€ - 953.305,50
consistenza di cassa alla fine dell'Esercizio	€ 1.373.465,70
residui attivi	€ 362.964,49
residui passivi	€ 651.636,22
<b>avanzo di amministrazione a fine Esercizio</b>	<b>€ 1.084.793,97</b>

Le cifre sopra esposte vengono esaminate nel dettaglio nella Nota Integrativa che costituisce parte imprescindibile e integrante del Rendiconto Generale al 31 dicembre 2010, redatto secondo i principi enunciati dal D.P.R. 27 febbraio 2003, n. 97 e dagli articoli 2424 e seguenti del Codice Civile. Ad essa si rinvia per gli approfondimenti del caso.

F.to IL PRESIDENTE  
(Jas Gawronski)

Roma, 15 aprile 2011



La Quadriennale di Roma  
Fondazione

DELIBERA N. 7

IL CONSIGLIO DI AMMINISTRAZIONE

UDITA la relazione illustrativa del Presidente in merito alle risultanze del Rendiconto Generale dell'Esercizio Finanziario 2010;  
VISTO lo schema di Rendiconto Generale dell'Esercizio 2010 predisposto dal Direttore Generale della Fondazione;

ALL'UNANIMITA'  
DELIBERA

di approvare il Rendiconto Generale relativo all'Esercizio Finanziario 2010 che presenta le seguenti risultanze:

1) RENDICONTO FINANZIARIO

	ENTRATE	SPESE
Correnti	€ 652.514,54	€ 811.833,49
In Conto Capitale	€ 310,33	€ 8.910,33
Partite di giro	€ 185.107,36	€ 185.107,36
<b>TOTALI</b>	€ 840.932,23	€ 1.005.851,18
Disavanzo finanziario di competenza	€ 164.918,95	€ 0,00
<b>TOTALI A PAREGGIO</b>	€ 1.005.851,18	€ 1.005.851,18

2) SITUAZIONE PATRIMONIALE

- Attività	€ 36.800.015,83
- Passività	€ 697.062,98
- Patrimonio netto	€ 36.102.952,85

C.d.A. 28/04/11 pag. 2  
delibera n. 7

### 3) CONTO ECONOMICO

	ENTRATE	SPESE
- Valore della produzione	€ 640.146,80	€ 873.268,22
- Costi della produzione		
- Proventi e Oneri finanziari	€ 12.028,46	
- Proventi e Oneri straordinari	€ 26,83	€ 18.000,00
- Imposte d'esercizio (IRAP)		
<b>Totale</b>	<b>€ 652.202,09</b>	<b>€ 891.268,22</b>
Disavanzo economico dell'Esercizio	€ 239.066,13	€ 0,00
<b>Totale a pareggio</b>	<b>€ 891.268,22</b>	<b>€ 891.268,22</b>

### 4) SITUAZIONE AMMINISTRATIVA

- Consistenza di cassa all'inizio dell'Esercizio	€ 1.463.600,66
- Riscossioni (in conto competenza + residui)	€ 863.170,54
- Pagamenti (in conto competenza + residui)	- € 953.305,50
- Consistenza di cassa alla fine dell'Esercizio	€ 1.373.465,70
- Residui attivi	€ 362.964,49
- Residui passivi	- € 651.636,22
<b>Avanzo amministrativo a fine esercizio</b>	<b>€ 1.084.793,97</b>

La presente delibera, corredata dal verbale del Collegio dei Revisori dei Conti, dalle relazioni e dai prospetti di rito, sarà inviata per le determinazioni di legge al Ministero per i Beni e le Attività Culturali, al Ministero dell'Economia e delle Finanze e alla Corte dei Conti.

F.to IL PRESIDENTE  
(Jas Gawronski)

Roma, 28 aprile 2011

RELAZIONE DEL COLLEGIO  
DEI REVISORI DEI CONTI

PAGINA BIANCA



La Quadrifemiale di Roma  
Fondazione

#### VERBALE N. 210

Nella sede della Fondazione La Quadrifemiale di Roma, in Villa Carpegna, si è riunito, il 27 aprile 2011 alle ore 16.30, il Collegio dei Revisori.

Sono presenti il Presidente dottoressa Claudia Rubini e i componenti dottoressa Lucia Calabrese e dottor Renato Pedullà. Assistono alla riunione la dottoressa Ilaria Della Torre, Direttore Generale della Fondazione e la dottoressa Flavia Lanari responsabile dell'Amministrazione.

#### RELAZIONE DEL COLLEGIO DEI REVISORI DEI CONTI AL RENDICONTO GENERALE 2010

Il Collegio procede all'esame dell'elaborato redatto, in base allo schema dettato dal D.P.R. n. 97/2003, analogamente al Bilancio di previsione dello stesso esercizio, secondo i canoni ed i principi di una contabilità finanziaria propria degli enti a finanza derivata, le cui entrate principali sono costituite dai trasferimenti dei fondi dal bilancio statale ed in particolare dai capitoli del bilancio del Ministero per i Beni e le Attività Culturali.

La Fondazione ha redatto, altresì, il Bilancio d'esercizio al 31/12/2010 secondo le disposizioni stabilite negli articoli 2423 e seguenti del Codice Civile.

Il Collegio desidera innanzi tutto evidenziare come non sia ancora pervenuta da parte dei Ministri vigilanti l'approvazione del primo e unico provvedimento di variazione al Bilancio di previsione 2010, approvato dal Consiglio di Amministrazione della Fondazione in data 26 novembre 2010 e trasmesso per quanto di competenza ai Ministri vigilanti in data 6 dicembre 2010.

Tale provvedimento peraltro costituiva un adempimento alla comunicazione del Mibac del 1° giugno 2010 prot. n. 17068 0704.00-56.3, alla cui esecuzione era subordinata l'approvazione definitiva del Bilancio di previsione per l'esercizio 2010.

Peraltro il Rendiconto generale 2010 viene esaminato in assenza della approvazione definitiva del Bilancio di previsione per l'esercizio 2010.

Il Collegio inoltre riscontra che nel corso del 2010 la Fondazione ha provveduto agli adempimenti che le derivano dall'inclusione nel conto economico consolidato, individuato ai sensi dell'art. 1, comma 5 della Legge 30.12.2004. In particolare, la Fondazione ha provveduto all'accantonamento derivante dall'applicazione dell'art. 61 commi 1 (solo per i compensi spettanti ai comitati) e 5 (spese di rappresentanza) del decreto legge n. 112/2008, convertito dalla legge n. 133/2008, con successivo versamento all'entrata del Bilancio dello Stato.

Il Collegio procede quindi con l'esame delle risultanze complessive del Rendiconto generale dell'esercizio 2010, evidenziando quanto segue:

- A) un disavanzo finanziario di competenza di € 164.918,95 derivante dalla differenza tra le entrate complessive accertate in € 840.932,23 e le uscite impegnate in € 1.005.851,18;
- B) un disavanzo economico di esercizio di € 239.066,13 costituito dalla somma algebrica tra il valore della produzione di € 640.146,80, i costi della stessa di € 873.268,22, i proventi e oneri finanziari di € 12.028,46, i proventi e oneri straordinari di € 26,83 e le imposte d'esercizio (IRAP) di € 18.000,00;
- C) un avanzo di amministrazione di € 1.084.793,97 (inferiore di € 164.892,12 rispetto a quello esistente alla fine dell'esercizio 2009) costituito dal fondo cassa al 31.12.2010 pari a € 1.373.465,70 e dai residui attivi alla stessa data determinati in € 362.964,49 meno i residui passivi accertati in € 651.636,22;
- D) un patrimonio netto di € 36.102.952,85 che presenta una diminuzione di € 239.066,13 rispetto al valore dello stesso di € 36.342.018,98 risultante alla fine dell'esercizio precedente.

In ordine alle predette risultanze, il Collegio osserva:

Il disavanzo finanziario di competenza è dovuto a maggiori uscite rispetto alle entrate, di € 164.918,95, coperto con il parziale utilizzo dell'avanzo di amministrazione degli esercizi precedenti.

Per quanto attiene al disavanzo economico pari a € 239.066,13 si osserva che lo stesso è superiore a quello finanziario in quanto tiene conto di elementi che pur non avendo carattere finanziario sono rilevanti al fine del risultato economico.

Il Conto Economico, per sintesi, è così costituito:

- differenza tra valori e costi della produzione	€ - 233.121,42
- proventi e oneri finanziari	€ 12.028,46
- proventi e oneri straordinari	€ 26,83
- imposte dell'esercizio (IRAP)	€ - 18.000,00
<b>TOTALE</b>	<b>€ - 239.066,13</b>

Si prende atto che l'ammortamento è stato eseguito sulla base della tabella ministeriale approvata con D.M. 31/12/1988 che prevede aliquote del 12% per mobili e arredi, del 14% per impianti di trattamento aria e del 20% per altri impianti e macchine d'ufficio elettroniche. L'impianto di irrigazione è escluso dall'ammortamento in quanto interrato (e non mobile) come da tabella della suddetta circolare ministeriale.

L'avanzo di amministrazione al 31/12/2010 come risulta dalla situazione amministrativa allegata al bilancio, è la risultante dei seguenti elementi:

Consistenza di cassa all' 1/01/2010	€ 1.463.600,66
Riscossioni in conto competenza e residui	€ 863.170,54
Pagamenti in conto competenza e residui	€ - 953.305,50
Consistenza di cassa al 31/12/2010	€ 1.373.465,70
Residui attivi	€ 362.964,49
Residui passivi	€ - 651.636,22
<b>Avanzo di Amministrazione al 31/12/2010</b>	<b>€ 1.084.793,97</b>

In ordine agli elementi sopra indicati si osserva: la disponibilità di cassa di € 1.373.465,70 al 31/12/2010 è regolarmente depositata presso la Cassa di Risparmio della Provincia dell'Aquila Spa - agenzia n. 1 di Roma - istituto cassiere della Fondazione come da convenzione in essere.

I residui attivi sono costituiti dalla competenza per € 219.745,54 e dai residui degli esercizi precedenti per € 143.218,95 e sono di seguito esposti per capitoli:

A) Residui sulla competenza:

1.1.2.01.1	Contributo Ministero Beni e Attività Culturali	€ 90.000,00
1.1.2.02.1	Contributo Regione Lazio	€ 12.000,00
1.1.2.03.1	Contributo Comune di Roma	€ 77.468,53
1.1.3.01.1	Prestazioni di servizi	€ 500,00
1.1.3.01.3	Contributi di terzi per manifestazioni	€ 30.000,00
1.1.3.02.2	Interessi attivi sul conto corrente	€ 2.802,97
1.1.3.03.1	Recuperi e rimborsi diversi	€ 5,89
1.2.1.04.6	Riscossione di crediti diversi (dal fondo TFR)	€ 145,15
1.4.1.01	Entrate per partite di giro	€ 6.823,00
<b>TOTALE</b>	<b>€ 219.745,54</b>	



## B) residui derivanti da esercizi precedenti:

1.1.2.01.1	Contributo Ministero Beni e Attività Culturali	€	60.000,00
1.1.2.02.1	Contributo Regione Lazio	€	8.175,00
1.1.3.01.3	Contributi di terzi per manifestazioni	€	50.000,00
1.1.3.03.1	Recuperi e rimborsi diversi	€	25.043,95
	<b>TOTALE</b>	€	<b>143.218,95</b>

I residui passivi sono costituiti dalla competenza per € 219.945,58 e dai residui degli esercizi precedenti per € 431.690,64 e sono esposti di seguito per categoria:

## A) residui sulla competenza:

1.1.1.01	Uscite per gli organi della Fondazione	€	2.536,51
1.1.1.02	Oneri per il personale	€	8.166,74
1.1.1.03	Uscite per l'acquisto di beni di consumo e servizi	€	13.880,62
1.1.2.01	Uscite per prestazioni istituzionali	€	135.401,49
1.1.2.03	Oneri finanziari	€	756,80
1.1.2.04	Oneri tributari	€	750,88
1.1.4.02	Accantonamento TFR	€	26.834,82
1.2.1.02	Acquisizione di immobilizzazioni tecniche	€	4.162,35
1.2.1.05	Tassa rivalutazione TFR	€	145,15
1.4.1.01	Uscite per partite di giro	€	27.310,42
	<b>TOTALE</b>	€	<b>219.945,58</b>

## B) residui derivanti da esercizi precedenti:

1.1.1.01	Uscite per gli organi della Fondazione	€	1.532,79
1.1.1.03	Uscite per l'acquisto di beni di consumo e servizi	€	328,64
1.1.2.01	Uscite per prestazioni istituzionali	€	322.195,04
1.1.4.02	Accantonamento TFR	€	53.517,28
1.2.1.02	Acquisizione di immobilizzazioni tecniche	€	5.140,00
1.2.1.04	Concessioni di crediti e anticipazioni	€	45.426,76
1.4.1.01	Uscite per partite di giro	€	3.550,13
	<b>TOTALE</b>	€	<b>431.690,64</b>

Il patrimonio netto al 31/12/2010 risultante dal prospetto della situazione patrimoniale allegato al bilancio è così determinato:

Attività	€	36.800.015,83
Passività	€	697.062,98
<b>Patrimonio Netto</b>	€	<b>36.102.952,85</b>

Ciò posto, il Collegio, esaminato il Rendiconto generale dell'esercizio 2010 e l'allegata documentazione, esprime il proprio parere favorevole.

Infine, il Collegio dei Revisori non può che ribadire quanto già espresso in sede di verifica del Rendiconto generale dal 2003 al 2009 e, cioè, l'esigenza che siano reperite nuove fonti di finanziamento potèhé, diversamente, l'erosione dell'avanzo di amministrazione determinerà in breve tempo l'impossibilità di svolgere l'attività istituzionale.

La seduta è tolta alle ore 18.00

Roma, 27 aprile 2011

*Il Collegio dei Revisori dei Conti*

F.to dr. Claudia Rubini (Presidente)

F.to dr. Renato Pedullà (Componente)

F.to dr. Lucia Calabrese (Componente)



## LE RISULTANZE DELLA GESTIONE ECONOMICO-FINANZIARIA

### INDICE

CONTO DI BILANCIO

• RENDICONTO FINANZIARIO DECISIONALE

• RENDICONTO FINANZIARIO GESTIONALE

CONTO ECONOMICO E QUADRO DI RICLASSIFICAZIONE

STATO PATRIMONIALE

NOTA INTEGRATIVA

ALLEGATI

SITUAZIONE AMMINISTRATIVA



La Quadripartite di Roma  
Fondazione

RENDICONTO FINANZIARIO DECISIONALE  
ESERCIZIO 2010  
PARTE I - ENTRATE

CODICE	DENOMINAZIONE	ANNO FINANZIARIO 2010			ANNO FINANZIARIO 2009		
		RESIDUI	COMPETENZA (ACCERTAMENTI)	CASSA (RISCOSSIONI)	RESIDUI	COMPETENZA (ACCERTAMENTI)	CASSA (RISCOSSIONI)
	AVANZO DI AMMINISTRAZIONE PRESUNTO		1.064.793,97			1.249.686,09	
	FONDO INIZIALE DI CASSA PRESUNTO		1.463.600,66			1.665.987,72	
	CENTRO UNICO DI RESPONSABILITÀ AMMVA						
	1.1 - TITOLO I - ENTRATE CORRENTI						
	1.1.1 - ENTRATE CONTRIBUTIVE						
1.1.1.1	ALIQUOTE CONTRIBUTIVE A CARICO DEI DATORI DI LAVORO E/O DEGLI ISCRITTI	0,00	0,00	0,00	0,00	0,00	0,00
1.1.1.2	QUOTE DI PARTECIPAZIONE DEGLI ISCRITTI ALL'ONERE DI PARTICOLARI GESTIONI	0,00	0,00	0,00	0,00	0,00	0,00
	1.1.2 - ENTRATE DERIVANTI DA TRASFERIMENTI CORRENTI						
1.1.2.1	TRASFERIMENTI DA PARTE DELLO STATO	150.000,00	517.377,53	557.377,53	190.000,00	696.461,44	506.461,44
1.1.2.2	TRASFERIMENTI DA PARTE DELLE REGIONI	20.175,00	12.000,00	60.724,40	68.900,00	36.980,00	41.960,00
1.1.2.3	TRASFERIMENTI DA PARTE DEI COMUNI E DELLE PROVINCE	77.468,53	77.468,53	0,00	0,00	77.468,53	154.937,06
1.1.2.4	TRASFERIMENTI DA PARTE DI ALTRI ENTI DEL SETTORE PUBBLICO	0,00	0,00	0,00	0,00	0,00	0,00
	1.1.3 - ALTRE ENTRATE						
1.1.3.1	ENTRATE DERIVANTI DALLA VENDITA DI BENI E DALLA PRESTAZIONE DI SERVIZI	60.600,00	30.600,00	45.000,00	95.000,00	45.000,00	73.700,70
1.1.3.2	REDDITI E PROVENTI PATRIMONIALI	2.802,97	15.367,74	15.366,78	2.822,01	18.677,96	29.051,69
1.1.3.3	POSTE CORRETTIVE E COMPENSATIVE DI USCITE CORRENTI	25.049,84	2.800,74	2.794,85	25.043,95	1.251,75	159.236,10
1.1.3.4	ENTRATE NON CLASSIFICABILI IN ALTRE VOCI	0,00	0,00	0,00	0,00	0,00	0,00
	TOTALE ENTRATE CORRENTI	355.996,34	655.514,54	681.283,56	381.765,96	877.639,68	965.366,89

## XVI LEGISLATURA — DISEGNI DI LEGGE E RELAZIONI — DOCUMENTI



RENDICONTO FINANZIARIO DECISIONALE  
ESERCIZIO 2010  
PARTE I - ENTRATE

CODICE	DENOMINAZIONE	ANNO FINANZIARIO 2010			ANNO FINANZIARIO 2009		
		RESIDUI	COMPETENZA (ACCERTAMENTI)	CASSA (RISCOSSIONI)	RESIDUI	COMPETENZA (ACCERTAMENTI)	CASSA (RISCOSSIONI)
	CENTRO UNICO DI RESPONSABILITA' AMMVA						
	1.2 - TITOLO II - ENTRATE IN CONTO CAPITALE						
	1.2.1 - ENTRATE PER ALIENAZIONE DI BENI PATRIMONIALI E RISCOSSIONI DI CREDITI						
1.2.1.1	ALIENAZIONE DI IMMOBILI E DIRITTI REALI	0,00	0,00	0,00	0,00	0,00	0,00
1.2.1.2	ALIENAZIONE DI IMMOBILIZZAZIONI TECNICHE	0,00	0,00	0,00	0,00	0,00	0,00
1.2.1.3	REALIZZO DI VALORI IMMOBILIARI	0,00	0,00	0,00	0,00	0,00	0,00
1.2.1.4	RISCOSSIONI DI CREDITI	145,15	310,33	173,13	7,95	183,60	224,39
	1.2.2 - ENTRATE DERIVANTI DA TRASFERIMENTI IN CONTO CAPITALE						
1.2.2.1	TRASFERIMENTI DALLLO STATO	0,00	0,00	0,00	0,00	0,00	0,00
1.2.2.2	TRASFERIMENTI DALLA REGIONE	0,00	0,00	0,00	0,00	0,00	0,00
1.2.2.3	TRASFERIMENTI DA COMUNI E PROVINCE	0,00	0,00	0,00	0,00	0,00	0,00
1.2.2.4	TRASFERIMENTI DA ALTRI ENTI DEL SETTORE PUBBLICO	0,00	0,00	0,00	0,00	0,00	0,00
	1.2.3 - ACCENSIONE DI PRESTITI						
1.2.3.1	ASSUNZIONE DI MUTUI	0,00	0,00	0,00	0,00	0,00	0,00
1.2.3.2	ASSUNZIONE DI ALTRI DEBITI FINANZIARI	0,00	0,00	0,00	0,00	0,00	0,00
1.2.3.3	EMISSIONE DI OBBLIGAZIONI	0,00	0,00	0,00	0,00	0,00	0,00
	TOTALE ENTRATE IN CONTO CAPITALE	145,15	310,33	173,13	7,95	183,60	224,39



La Quacchiemiale di Roma  
Fondazione

RENDICONTO FINANZIARIO DECISIONALE  
ESERCIZIO 2010  
PARTE I - ENTRATE

CODICE	DENOMINAZIONE	ANNO FINANZIARIO 2010			ANNO FINANZIARIO 2009		
		RESIDUI	COMPETENZA (ACCERTAMENTI)	CASSA (RISCOSSIONI)	RESIDUI	COMPETENZA (ACCERTAMENTI)	CASSA (RISCOSSIONI)
	CENTRO UNICO DI RESPONSABILITÀ MMVA						
	1.3 - TITOLO III - GESTIONI SPECIALI						
	1.3.1 - .....						
1.3.1.1	.....						
	TOTALE ENTRATE GESTIONI SPECIALI	0,00	0,00	0,00	0,00	0,00	0,00
	CENTRO UNICO DI RESPONSABILITÀ MMVA						
	1.4 - TITOLO IV - PARTITE DI GIRO						
	1.4.1 - ENTRATE AVVENTI NATURA DI PARTITE DI GIRO						
1.4.1.1	ENTRATE AVVENTI NATURA DI PARTITE DI GIRO	6.823,00	185.107,36	181.713,85	3.430,48	167.971,18	172.030,72
	TOTALE ENTRATE PER PARTITE DI GIRO	6.823,00	185.107,36	181.713,85	3.430,48	167.971,18	172.030,72
	RIEPILOGO DEI TITOLI CENTRO UNICO DI RESPONSABILITÀ						
	TITOLO I	355.996,34	655.514,54	681.283,56	381.765,96	877.839,68	955.366,89
	TITOLO II	145,15	310,33	173,13	7,95	183,60	224,39
	TITOLO III	0,00	0,00	0,00	0,00	0,00	0,00
	TITOLO IV -	6.823,00	185.107,36	181.713,85	3.430,48	167.971,18	172.030,72
	TOTALE DELLE ENTRATE	362.964,49	840.932,23	863.170,54	385.204,39	1.045.994,46	1.137.622,00
	AVANZO DI AMMINISTRAZIONE UTILIZZATO	0,00	164.918,95	0,00	0,00	125.401,07	0,00
	TOTALE GENERALE	362.964,49	1.005.851,18	863.170,54	385.204,39	1.171.395,53	1.137.622,00

## XVI LEGISLATURA — DISEGNI DI LEGGE E RELAZIONI — DOCUMENTI


 RENDICONTO FINANZIARIO DECISIONALE  
 ESERCIZIO 2010  
 PARTE II - USCITE

CODICE	DENOMINAZIONE	ANNO FINANZIARIO 2010			ANNO FINANZIARIO 2009		
		RESIDUI	COMPETENZA (IMPEGNI)	CASSA (PAGAMENTI)	RESIDUI	COMPETENZA (IMPEGNI)	CASSA (PAGAMENTI)
	DISAVANZO DI AMMINISTRAZIONE PRESUNTO						
	CENTRO UNICO DI RESPONSABILITÀ AMMVA						
	1.1 - TITOLO I - USCITE CORRENTI						
	1.1.1 - FUNZIONAMENTO						
1.1.1.1	USCITE PER GLI ORGANI DELL'ENTE	4.069,30	70.172,11	72.964,42	6.861,61	83.186,01	90.706,38
1.1.1.2	ONERI PER IL PERSONALE IN ATTIVITÀ DI SERVIZIO	8.166,74	417.715,68	429.970,51	20.447,42	466.638,68	467.743,61
1.1.1.3	USCITE PER L'ACQUISTO DI BENI DI CONSUMO E DI SERVIZI	14.209,26	105.901,70	108.173,44	16.483,18	132.032,64	155.490,67
	1.1.2 - INTERVENTI DIVERSI						
1.1.2.1	USCITE PER PRESTAZIONI ISTITUZIONALI	457.696,53	179.126,59	119.754,34	998.222,28	274.200,00	428.769,62
1.1.2.2	TRASFERIMENTI PASSIVI (ALLO STATO)	0,00	2.746,00	2.746,00	0,00	2.746,00	2.746,00
1.1.2.3	ONERI FINANZIARI	756,80	3.455,60	3.460,74	761,94	5.145,84	7.946,72
1.1.2.4	ONERI TRIBUTARI	750,68	4.200,00	3.449,32	0,00	4.000,00	5.863,13
1.1.2.5	POSTE CORRETIVE E COMPENSATIVE DI ENTRATE CORRENTI	0,00	1,81	1,81	0,00	100,00	100,00
1.1.2.6	USCITE NON CLASSIFICABILI IN ALTRE VOCI	0,00	1.512,00	29.405,46	27.893,46	2.000,00	334,19
	1.1.3 - ONERI COMUNI						
1.1.3.1							
	1.1.4 - TRATTAMENTI DI QUIESCENZA INTEGRATIVI E SOSTITUTIVI						
1.1.4.1	ONERI PER IL PERSONALE IN QUIESCENZA	0,00	0,00	0,00	0,00	0,00	0,00
1.1.4.2	ACCANTONAMENTO AL TRATTAMENTO DI FINE RAPPORTO	80.352,10	27.000,00	173,13	53.525,23	20.000,00	224,39
	1.1.5 - ACCANTONAMENTI A FONDI RISCHI ED ONERI						
	TOTALE USCITE CORRENTI	585.901,41	811.833,49	770.096,17	524.195,12	990.049,17	1.159.854,71

## XVI LEGISLATURA — DISEGNI DI LEGGE E RELAZIONI — DOCUMENTI



La Quadrifoniale di Roma  
Fondazione

RENDICONTO FINANZIARIO DECISIONALE  
ESERCIZIO 2010  
PARTE II - USCITE

CODICE	DENOMINAZIONE	ANNO FINANZIARIO 2010			ANNO FINANZIARIO 2009		
		RESIDUI	COMPETENZA (IMPEGNI)	CASSA (PAGAMENTI)	RESIDUI	COMPETENZA (IMPEGNI)	CASSA (PAGAMENTI)
	CENTRO UNICO DI RESPONSABILITÀ AMMVA						
	1.2 - TITOLO II - USCITE IN CONTO CAPITALE						
	1.2.1 - INVESTIMENTI						
1.2.1.1	ACQUISIZIONE DI BENI DI USO DUREVOLE ED OPERE IMMOBILIARI	0,00	0,00	0,00	0,00	0,00	0,00
1.2.1.2	ACQUISIZIONE DI IMMOBILIZZAZIONI TECNICHE	9.302,35	8.600,00	7.077,65	7.780,00	13.191,58	27.502,38
1.2.1.3	PARTECIPAZIONI E ACQUISTO DI VALORI MOBILIARI	0,00	0,00	0,00	0,00	0,00	0,00
1.2.1.4	CONCESSIONI DI CREDITI ED ANTICIPAZIONI (DEPOSITI CAUZIONALI)	45.426,76	0,00	0,00	45.426,76	0,00	0,00
1.2.1.5	INDENNITÀ DI ANZIANITÀ E SIMILARI AL PERSONALE CESSATO DAL SERVIZIO	145,15	310,33	173,13	7,95	183,60	224,39
	1.2.2 - ONERI COMUNI						
1.2.2.1	RIMBORSI DI MUTUI	0,00	0,00	0,00	0,00	0,00	0,00
1.2.2.2	RIMBORSI DI ANTICIPAZIONI PASSIVE	0,00	0,00	0,00	0,00	0,00	0,00
1.2.2.3	RIMBORSI DI OBBLIGAZIONI	0,00	0,00	0,00	0,00	0,00	0,00
1.2.2.4	RESTITUZIONE ALLE GESTIONI AUTONOME DI ANTICIPAZIONI	0,00	0,00	0,00	0,00	0,00	0,00
1.2.2.5	ESTINZIONE DEBITI DIVERSI	0,00	0,00	0,00	0,00	0,00	0,00
	1.2.3 - ACCANTONAMENTI PER SPESE FUTURE						
1.2.3.1							
	1.2.4 - ACCANTONAMENTO PER RIPRISTINO INVESTIMENTI						
1.2.4.1	TOTALE USCITE IN CONTO CAPITALE	54.874,26	8.910,33	7.250,78	53.214,71	13.375,18	27.726,77





RENDICONTO FINANZIARIO DECISIONALE  
ESERCIZIO 2010  
PARTE II - USCITE

CODICE	DENOMINAZIONE	ANNO FINANZIARIO 2010				ANNO FINANZIARIO 2009				
		RESIDUI	COMPETENZA (IMPEGNI)	CASSA (PAGAMENTI)	RESIDUI	COMPETENZA (IMPEGNI)	CASSA (PAGAMENTI)	RESIDUI	COMPETENZA (IMPEGNI)	CASSA (PAGAMENTI)
	CENTRO UNICO DI RESPONSABILITÀ AMMVA									
1.3	TITOLO III - GESTIONI SPECIALI									
1.3.1	1.3.1 - .....									
	TOTALE USCITE GESTIONI SPECIALI	0,00	0,00	0,00	0,00	0,00	0,00	0,00	0,00	0,00
	1.4 - TITOLO IV - PARTITE DI GIRO									
1.4.1	1.4.1 - USCITE AVENTI NATURA DI PARTITE DI GIRO									
	USCITE AVENTI NATURA DI PARTITE DI GIRO	30.860,55	185.107,36	175.955,55	21.709,13	167.971,18	172.427,58	167.971,18	172.427,58	172.427,58
	TOTALE USCITE PER PARTITE DI GIRO	30.860,55	185.107,36	175.955,55	21.709,13	167.971,18	172.427,58	167.971,18	172.427,58	172.427,58
	RIEPILOGO DEI TITOLI CENTRO UNICO DI RESPONSABILITÀ									
	TITOLO I	565.901,41	81.833,49	770.099,17	524.195,12	990.049,17	1.159.854,71	990.049,17	1.159.854,71	1.159.854,71
	TITOLO II	54.874,26	8.910,33	7.250,78	53.214,71	13.375,18	27.726,77	13.375,18	27.726,77	27.726,77
	TITOLO III	0,00	0,00	0,00	0,00	0,00	0,00	0,00	0,00	0,00
	TITOLO IV	30.860,55	185.107,36	175.955,55	21.709,13	167.971,18	172.427,58	167.971,18	172.427,58	172.427,58
	TOTALE DELLE USCITE	651.636,22	1.005.851,18	953.305,50	599.118,96	1.171.395,53	1.360.009,06	1.171.395,53	1.360.009,06	1.360.009,06
	DISAVANZO DI AMMINISTRAZIONE									
	TOTALE GENERALE	651.636,22	1.005.851,18	953.305,50	599.118,96	1.171.395,53	1.360.009,06	1.171.395,53	1.360.009,06	1.360.009,06

PAGINA BIANCA

RENDICONTO FINANZIARIO  
GESTIONALE ENTRATE

## XVI LEGISLATURA — DISEGNI DI LEGGE E RELAZIONI — DOCUMENTI

## RENDICONTO FINAN

Codice	Capitolo		Gestione Competenza									
	Capitolo / Articolo	Descrizione	Previsioni			Somme accertate			Differenza rispetto alle previsioni			
			Iniziali	Variazioni In aumento (7 - 4)	In diminuzione (4 - 7)	Definitive (4 + 5 - 6)	Riscosse	Rimaste da riscuotere (10 - 8)	Totale accertamenti (8 + 9)	In + (10 - 7)	In - (7 - 10)	
1	2	3	4	5	6	7	8	9	10	11	12	
		Avanzo di amministrazione				1.084.793,97						
		Fondo iniziale di cassa										
1		1 CENTRO DI RESPONSABILITA' 1 CENTRO UNICO DI RESPONSABILITA' AMMVA										
1.1		1.1 TITOLO 1 TITOLO 1 - ENTRATE CORRENTI										
1.1.2		1.1.2 CATEGORIA 2 ENTRATE DERIVANTI DA TRASFERIMENTI CORRENTI										
1.1.2.01		1.1.2.01 U.P.B. 01 TRASFERIMENTI DA PARTE DELLO STATO										
1.1.2.01	1/0	CONTRIBUTO MINISTERO BENI E ATTIVITA' CULTURA U - LEGGE 26.7.1984 N. 414 ED ALTRO	526.013,00	21.629,00	0,00	547.642,00	427.377,53	90.000,00	517.377,53	0,00	30.264,47	
1.1.2.01		TOTALE 1.1.2.01 U.P.B. 01 TRASFERIMENTI DA PARTE DELLO STATO	526.013,00	21.629,00	0,00	547.642,00	427.377,53	90.000,00	517.377,53	0,00	30.264,47	
1.1.2.02		1.1.2.02 U.P.B. 02 TRASFERIMENTI DA PARTE DELLE REGIONI										
1.1.2.02	1/0	CONTRIBUTO DALLA REGIONE LAZIO	50.000,00	0,00	38.000,00	12.000,00	0,00	12.000,00	12.000,00	0,00	0,00	
1.1.2.02		TOTALE 1.1.2.02 U.P.B. 02 TRASFERIMENTI DA PARTE DELLE REGIONI	50.000,00	0,00	38.000,00	12.000,00	0,00	12.000,00	12.000,00	0,00	0,00	
1.1.2.03		1.1.2.03 U.P.B. 03 TRASFERIMENTI DA PARTE DEI COMUNI E DELLE PROVINCE										
1.1.2.03	1/0	CONTRIBUTO DEL COMUNE DI ROMA	77.469,00	0,00	0,00	77.469,00	0,00	77.468,53	77.468,53	0,00	0,47	
1.1.2.03	2/0	CONTRIBUTO DELLA PROVINCIA DI ROMA	0,00	0,00	0,00	0,00	0,00	0,00	0,00	0,00	0,00	
1.1.2.03		TOTALE 1.1.2.03 U.P.B. 03 TRASFERIMENTI DA PARTE DEI COMUNI E DELLE PROVINCE	77.469,00	0,00	0,00	77.469,00	0,00	77.468,53	77.468,53	0,00	0,47	
1.1.2		TOTALE 1.1.2 CATEGORIA 2 ENTRATE DERIVANTI DA TRASFERIMENTI CORRENTI	653.482,00	21.629,00	38.000,00	637.111,00	427.377,53	179.468,53	606.846,06	0,00	30.264,94	
1.1.3		1.1.3 CATEGORIA 3 ALTRE ENTRATE										
1.1.3.01		1.1.3.01 U.P.B. 01 ENTRATE DERIVANTI DALLA VENDITA DI BENI E DALLA PRESTAZIONI DI SERVIZI										
1.1.3.01	1/0	PRESTAZIONI DI SERVIZI	20.000,00	0,00	0,00	20.000,00	0,00	500,00	500,00	0,00	19.500,00	
1.1.3.01	2/0	RICAVI BIGLIETTI MOSTRE	0,00	0,00	0,00	0,00	0,00	0,00	0,00	0,00	0,00	
1.1.3.01	3/0	CONTRIBUTI DI TERZI PER MANIFESTAZIONI ISTITUZIONALI	10.000,00	20.000,00	0,00	30.000,00	0,00	30.000,00	30.000,00	0,00	0,00	
1.1.3.01	4/0	REALIZZI PER CESSIONE DI MATERIALI FUORI USO	0,00	0,00	0,00	0,00	0,00	0,00	0,00	0,00	0,00	
1.1.3.01		TOTALE 1.1.3.01 U.P.B. 01 ENTRATE DERIVANTI DALLA VENDITA DI BENI E DALLA PRESTAZIONI DI SERVIZI	30.000,00	20.000,00	0,00	50.000,00	0,00	30.500,00	30.500,00	0,00	19.500,00	
1.1.3.02		1.1.3.02 U.P.B. 02 REDDITI E PROVENTI PATRIMONIALI										
1.1.3.02	1/0	INTERESSI E PREMI SU TITOLI A REDDITO FISSO	0,00	0,00	0,00	0,00	0,00	0,00	0,00	0,00	0,00	
1.1.3.02	2/0	INTERESSI ATTIVI SU MUTUI, DEPOSITI E CONTI CORRENTI	10.000,00	5.800,00	0,00	15.500,00	12.664,77	2.802,97	15.367,74	0,00	132,26	
1.1.3.02		TOTALE 1.1.3.02 U.P.B. 02 REDDITI E PROVENTI PATRIMONIALI	10.000,00	5.800,00	0,00	15.500,00	12.664,77	2.802,97	15.367,74	0,00	132,26	
1.1.3.03		1.1.3.03 U.P.B. 03 POSTE CORRETTIVE E COMPENSATIVE DI USCITE CORRENTI										
1.1.3.03	1/0	RECUPERI E RIMBORSI DIVERSI	3.000,00	0,00	0,00	3.000,00	2.794,85	5,69	2.800,74	0,00	169,26	

## ZIARIO GESTIONALE ENTRATE

Residui all'inizio dell'esercizio	Gestione residui attivi				Gestione di cassa				Totale dei residui attivi al termine dell'esercizio (9 + 15)	
	Riscosti	Rimasti da riscuotere (16 - 14)	Totali (14 + 15)	Variazioni		Previsioni	Riscossioni	Differenza rispetto alle previsioni		
				In + (16 - 13)	In - (13 - 16)			In + (20 - 19)		In - (19 - 20)
13	14	15	16	17	18	19	20	21	22	23
						1.463.600,66				
190.000,00	130.000,00	60.000,00	190.000,00	0,00	0,00	737.642,00	557.377,53	0,00	180.264,47	150.000,00
190.000,00	130.000,00	60.000,00	190.000,00	0,00	0,00	737.642,00	557.377,53	0,00	180.264,47	150.000,00
68.900,00	60.724,40	8.175,00	68.899,40	0,00	0,60	80.900,00	60.724,40	0,00	20.175,60	20.175,00
68.900,00	60.724,40	8.175,00	68.899,40	0,00	0,60	80.900,00	60.724,40	0,00	20.175,60	20.175,00
0,00	0,00	0,00	0,00	0,00	0,00	154.938,00	0,00	0,00	154.938,00	77.468,53
0,00	0,00	0,00	0,00	0,00	0,00	0,00	0,00	0,00	0,00	0,00
0,00	0,00	0,00	0,00	0,00	0,00	154.938,00	0,00	0,00	154.938,00	77.468,53
258.900,00	190.724,40	68.175,00	258.899,40	0,00	0,60	973.480,00	618.101,93	0,00	358.378,07	247.643,53
0,00	0,00	0,00	0,00	0,00	0,00	20.000,00	0,00	0,00	20.000,00	500,00
0,00	0,00	0,00	0,00	0,00	0,00	0,00	0,00	0,00	0,00	0,00
95.000,00	45.000,00	50.000,00	95.000,00	0,00	0,00	125.000,00	45.000,00	0,00	80.000,00	80.000,00
0,00	0,00	0,00	0,00	0,00	0,00	0,00	0,00	0,00	0,00	0,00
95.000,00	45.000,00	50.000,00	95.000,00	0,00	0,00	145.000,00	45.000,00	0,00	100.000,00	80.500,00
0,00	0,00	0,00	0,00	0,00	0,00	0,00	0,00	0,00	0,00	0,00
2.822,01	2.822,01	0,00	2.822,01	0,00	0,00	18.400,00	15.386,78	0,00	3.013,22	2.802,97
2.822,01	2.822,01	0,00	2.822,01	0,00	0,00	18.400,00	15.386,78	0,00	3.013,22	2.802,97
25.043,95	0,00	25.043,95	25.043,95	0,00	0,00	28.000,00	2.794,85	0,00	25.205,15	25.049,84

## XVI LEGISLATURA — DISEGNI DI LEGGE E RELAZIONI — DOCUMENTI

Codice	Capitolo		Gestione Competenza								Differenza rispetto alle previsioni	
	Capitolo / Articolo	Descrizione	Iniziali	Previsioni		Definitive (4 + 5 - 6)	Somme accertate			Totali accertamenti (8 + 9)	In + (10 - 7)	In - (7 - 10)
				In aumento (7 - 4)	In diminuzione (4 - 7)		Riscosse	Rimaste da riscuotere (10 - 8)				
1.1.3.03		TOTALE 1.1.3.03 U.P.B. 03 POSTE CORRETTIVE E COMPENSATIVE DI USCITE CORRENTI	3.000,00	0,00	0,00	3.000,00	2.794,85	5,89	2.800,74	0,00	189,26	
1.1.3.04		1.1.3.04 U.P.B. 04 ENTRATE NON CLASSIFICABILI IN ALTRE VOCI										
1.1.3.04	1/0	ENTRATE EVENTUALI	1.300,00	0,00	0,00	1.300,00	0,00	0,00	0,00	0,00	1.300,00	
1.1.3.04		TOTALE 1.1.3.04 U.P.B. 04 ENTRATE NON CLASSIFICABILI IN ALTRE VOCI	1.300,00	0,00	0,00	1.300,00	0,00	0,00	0,00	0,00	1.300,00	
1.1.3		TOTALE 1.1.3 CATEGORIA 3 ALTRE ENTRATE	44.300,00	25.500,00	0,00	69.800,00	15.359,52	33.306,86	48.668,48	0,00	21.131,52	
1.1		TOTALE 1.1 TITOLO 1 TITOLO I - ENTRATE CORRENTI	697.782,00	47.129,00	38.000,00	706.911,00	442.737,15	212.777,39	655.514,54	0,00	51.396,46	
1.2		1.2 TITOLO 2 TITOLO II - ENTRATE IN CONTO CAPITALE										
1.2.1		1.2.1 CATEGORIA 1 ENTRATE PER ALIENAZIONI DI BENI PATRIMONIALI E RISCOSSIONE DI CREDITI										
1.2.1.04		1.2.1.04 U.P.B. 04 RISCOSSIONE DI CREDITI (DAL FONDO TFR)										
1.2.1.04	1/0	PRELEVAMENTO DI DEPOSITI BANCARI	0,00	0,00	0,00	0,00	0,00	0,00	0,00	0,00	0,00	
1.2.1.04	2/0	RISCOSSIONI DI MUTUI A M EDIO E LUNGO TERMINE	0,00	0,00	0,00	0,00	0,00	0,00	0,00	0,00	0,00	
1.2.1.04	3/0	INCASSI DI ANNUALITA' E SEMESTRALITA' SCONTATE A TERZI	0,00	0,00	0,00	0,00	0,00	0,00	0,00	0,00	0,00	
1.2.1.04	4/0	RISCOSSIONE DI PRESTITI ED ANTICIPAZIONI A BREVE TERMINE	0,00	0,00	0,00	0,00	0,00	0,00	0,00	0,00	0,00	
1.2.1.04	5/0	RITIRO DI DEPOSITI A CAUZIONE PRESSO TERZI	0,00	0,00	0,00	0,00	0,00	0,00	0,00	0,00	0,00	
1.2.1.04	6/0	RISCOSSIONE DI CREDITI DIVERSI (DAL FONDO TFR)	1.000,00	0,00	0,00	1.000,00	165,18	145,15	310,33	0,00	689,67	
1.2.1.04		TOTALE 1.2.1.04 U.P.B. 04 RISCOSSIONE DI CREDITI (DAL FONDO TFR)	1.000,00	0,00	0,00	1.000,00	165,18	145,15	310,33	0,00	689,67	
1.2.1		TOTALE 1.2.1 CATEGORIA 1 ENTRATE PER ALIENAZIONI DI BENI PATRIMONIALI E RISCOSSIONE DI CREDITI	1.000,00	0,00	0,00	1.000,00	165,18	145,15	310,33	0,00	689,67	
1.2		TOTALE 1.2 TITOLO 2 TITOLO II - ENTRATE IN CONTO CAPITALE	1.000,00	0,00	0,00	1.000,00	165,18	145,15	310,33	0,00	689,67	
1.4		1.4 TITOLO 4 TITOLO IV - PARTITE DI GIRO										
1.4.1		1.4.1 CATEGORIA 1 ENTRATE AVVENTI NATURA DI PARTITE DI GIRO										
1.4.1.01		1.4.1.01 U.P.B. 01 ENTRATE AVVENTI NATURA DI PARTITE DI GIRO										
1.4.1.01	1/0	RITENUTE ERARIALI	150.000,00	0,00	0,00	150.000,00	103.626,55	0,00	103.626,55	0,00	46.373,45	
1.4.1.01	2/0	RITENUTE PREVIDENZIALI E ASSISTENZIALI	45.000,00	0,00	0,00	45.000,00	32.928,72	0,00	32.928,72	0,00	12.071,28	
1.4.1.01	3/0	RITENUTE DIVERSE	4.500,00	0,00	0,00	4.500,00	1.478,80	1.609,20	3.088,00	0,00	1.412,00	
1.4.1.01	4/0	TRATTENUTE PER CONTO TERZI	0,00	0,00	0,00	0,00	0,00	0,00	0,00	0,00	0,00	
1.4.1.01	5/0	RIMBORSO DI SOMME PAGATE PER CONTO TERZI	0,00	0,00	0,00	0,00	0,00	0,00	0,00	0,00	0,00	
1.4.1.01	6/0	PARTITE IN SOSPESO	60.000,00	0,00	0,00	60.000,00	37.250,29	5.213,80	42.464,09	0,00	17.535,91	
1.4.1.01	7/0	FONDO CASSA INTERNA	3.000,00	0,00	0,00	3.000,00	3.000,00	0,00	3.000,00	0,00	0,00	
1.4.1.01		TOTALE 1.4.1.01 U.P.B. 01 ENTRATE AVVENTI NATURA DI PARTITE DI GIRO	262.500,00	0,00	0,00	262.500,00	178.284,36	6.823,00	185.107,36	0,00	77.392,64	
1.4.1		TOTALE 1.4.1 CATEGORIA 1 ENTRATE AVVENTI NATURA DI PARTITE DI GIRO	262.500,00	0,00	0,00	262.500,00	178.284,36	6.823,00	185.107,36	0,00	77.392,64	
1.4		TOTALE 1.4 TITOLO 4 TITOLO IV - PARTITE DI GIRO	262.500,00	0,00	0,00	262.500,00	178.284,36	6.823,00	185.107,36	0,00	77.392,64	
1		TOTALE 1 CENTRO DI RESPONSABILITA' 1 CENTRO UNICO DI RESPONSABILITA' AMMVA	961.282,00	47.129,00	38.000,00	970.411,00	621.186,59	219.745,64	846.932,23	0,00	129.478,77	

## XVI LEGISLATURA — DISEGNI DI LEGGE E RELAZIONI — DOCUMENTI

Residui all'inizio dell'esercizio	Gestione residui attivi				Gestione di cassa				Totale dei residui attivi al termine dell'esercizio (8 + 15)	
	Riscossi	Rimasti da riscuotere (16 - 14)	Totali (14 + 15)	Variazioni		Previsioni	Riscossioni	Differenza rispetto alle previsioni		
				In + (16 - 13)	In - (13 - 16)			In + (20 - 19)		In - (19 - 20)
13	14	15	16	17	18	19	20	21	22	23
25.043,95	0,00	25.043,95	25.043,95	0,00	0,00	28.000,00	2.794,85	0,00	25.205,15	25.043,95
0,00	0,00	0,00	0,00	0,00	0,00	1.300,00	0,00	0,00	1.300,00	0,00
0,00	0,00	0,00	0,00	0,00	0,00	1.300,00	0,00	0,00	1.300,00	0,00
122.865,96	47.822,01	75.043,95	122.865,96	0,00	0,00	192.700,00	63.181,63	0,00	129.518,37	108.352,81
381.765,96	238.546,41	143.218,95	381.765,96	0,00	0,00	1.166.180,00	681.283,56	0,00	484.896,44	355.996,34
0,00	0,00	0,00	0,00	0,00	0,00	0,00	0,00	0,00	0,00	0,00
0,00	0,00	0,00	0,00	0,00	0,00	0,00	0,00	0,00	0,00	0,00
0,00	0,00	0,00	0,00	0,00	0,00	0,00	0,00	0,00	0,00	0,00
0,00	0,00	0,00	0,00	0,00	0,00	0,00	0,00	0,00	0,00	0,00
0,00	0,00	0,00	0,00	0,00	0,00	0,00	0,00	0,00	0,00	0,00
7,95	7,95	0,00	7,95	0,00	0,00	1.000,00	173,13	0,00	826,87	145,15
7,95	7,95	0,00	7,95	0,00	0,00	1.000,00	173,13	0,00	826,87	145,15
7,95	7,95	0,00	7,95	0,00	0,00	1.000,00	173,13	0,00	826,87	145,15
7,95	7,95	0,00	7,95	0,00	0,00	1.000,00	173,13	0,00	826,87	145,15
150,98	150,00	0,00	150,00	0,00	0,98	150.000,00	103.776,55	0,00	46.223,45	0,00
407,38	407,38	0,00	407,38	0,00	0,00	45.000,00	33.336,10	0,00	11.663,90	0,00
1.832,40	1.832,40	0,00	1.832,40	0,00	0,00	4.500,00	3.411,20	0,00	1.088,80	1.808,20
0,00	0,00	0,00	0,00	0,00	0,00	0,00	0,00	0,00	0,00	0,00
0,00	0,00	0,00	0,00	0,00	0,00	0,00	0,00	0,00	0,00	0,00
939,72	939,71	0,00	939,71	0,00	0,01	63.000,00	36.190,00	0,00	24.810,00	5.213,80
0,00	0,00	0,00	0,00	0,00	0,00	3.000,00	3.000,00	0,00	0,00	0,00
3.430,48	3.429,49	0,00	3.429,49	0,00	0,99	265.500,00	181.713,85	0,00	83.786,15	6.823,00
3.430,48	3.429,49	0,00	3.429,49	0,00	0,99	265.500,00	181.713,85	0,00	83.786,15	6.823,00
3.430,48	3.429,49	0,00	3.429,49	0,00	0,99	265.500,00	181.713,85	0,00	83.786,15	6.823,00
385.204,39	241.983,85	143.218,95	385.202,90	0,00	1,59	1.432.680,00	863.170,54	0,00	569.509,46	362.964,49

## XVI LEGISLATURA — DISEGNI DI LEGGE E RELAZIONI — DOCUMENTI

Codice	Capitolo / Articolo	Capitolo / Descrizione	Gestione Competenza								Differenza rispetto alle previsioni	
			Iniziali	Previsioni		Definitive (4 + 5 - 6)	Riscosse	Somme accertate		Totale accertamenti (8 + 9)	In + (10 - 7)	In - (7 - 10)
				In aumento (7 - 4)	In diminuzione (4 - 7) <sub>1</sub>			Rimaste da riscuotere (10 - 8)				
1	2	3	4	5	6	7	8	9	10	11	12	
		<i>Riepilogo delle entrate per titoli dei centri di responsabilità</i>										
		<b>TITOLO 1</b>	697.782,00	38.000,00	38.000,00	706.911,00	442.737,19	212.777,39	655.514,54	0,00	51.396,46	
		<b>TITOLO 2</b>	1.000,00	0,00	0,00	1.000,00	165,18	145,15	310,33	0,00	689,67	
		<b>TITOLO 4</b>	262.500,00	0,00	0,00	262.500,00	178.284,36	6.823,00	185.107,36	0,00	77.392,64	
		<b>TOTALE</b>	961.282,00	47.129,00	38.000,00	970.411,00	621.186,69	219.745,54	840.932,23	0,00	129.478,77	
		<i>Avarzo di amministrazione utilizzato</i>	137.403,00	0,00	5.404,00	131.999,00			164.978,95			
		<i>Fondo iniziale di cassa</i>										
		<b>TOTALE GENERALE</b>	1.098.685,00	47.129,00	43.404,00	1.102.410,00	621.186,69	219.745,54	1.005.851,18	0,00	129.478,77	



## XVI LEGISLATURA — DISEGNI DI LEGGE E RELAZIONI — DOCUMENTI

Residui all'inizio dell'esercizio	Gestione residui attivi					Gestione di cassa				Totali dei residui attivi al termine dell'esercizio (9 + 15)
	Riscossi	Rimasti da riscuotere (16 - 14)	Totali (14 + 15)	Variazioni		Previsioni	Riscossioni	Differenza rispetto alle previsioni		
				In + (16 - 13)	In - (13 - 16)			In + (20 - 19)	In - (19 - 20)	
13	14	15	16	17	18	19	20	21	22	23
381.765,96	238.546,41	143.218,95	381.765,36	0,00	0,60	1.166.160,00	681.283,56	0,00	484.896,44	355.996,34
7,95	7,95	0,00	7,95	0,00	0,00	1.000,00	173,13	0,00	826,87	145,15
3.430,48	3.429,49	0,00	3.429,49	0,00	0,99	265.500,00	181.713,85	0,00	83.786,15	6.823,00
385.204,39	241.983,85	143.218,95	385.202,80	0,00	1,59	1.432.680,00	863.170,54	0,00	569.509,46	362.964,49
385.204,39	241.983,85	143.218,95	385.202,80	0,00	1,59	1.432.680,00	863.170,54	0,00	569.509,46	362.964,49

PAGINA BIANCA

**RENDICONTO FINANZIARIO  
GESTIONALE USCITE**

## RENDICONTO

Codice	Capitolo		Gestione Competenza								Differenza rispetto alle previsioni	
	Capitolo / Articolo	Denominazione	Previsioni				Somme impegnate				In + (10 - 7)	In - (7 - 10)
			Iniziali	Variazioni		Definitive (4 + 5 - 6)	Pagate	Rimasta da pagare (10 - 8)	Totale Impegni (8 + 9)			
1	2	3	4	5	6	7	8	9	10	11	12	
		Disavanzo di amministrazione utilizzato	0,00	0,00	0,00	0,00						
1		1 CENTRO DI RESPONSABILITA' 1 CENTRO UNICO DI RESPONSABILITA' AMMVA										
1.1		1.1 TITOLO 1 TITOLO 1 - USCITE CORRENTI										
1.1.1		1.1.1 INTERVENTO 1 FUNZIONAMENTO										
1.1.1.01		1.1.1.01 U.P.B. 01 USCITE PER GLI ORGANI DELL'ENTE										
1.1.1.01	1/0	ASSEGNI E INDENNITA' ALLA PRESIDENZA	50.850,00	0,00	900,00	49.750,00	49.117,18	60,00	49.177,18	0,00	572,82	
1.1.1.01	2/0	COMPENSI E INDENNITA' AI COMPONENTI GLI ORGANI COLLEGIALI DI AMMINISTRAZIONE	13.165,00	0,00	6.500,00	7.985,00	2.989,82	217,00	3.206,82	0,00	4.458,18	
1.1.1.01	3/0	COMPENSI E INDENNITA' AI COMPONENTI IL COLLEGIO DEI REVISORI	4.720,00	2.180,00	0,00	6.900,00	3.013,22	231,53	3.244,75	0,00	3.655,25	
1.1.1.01	4/0	RIMBORSI E MISSIONI AI COMPONENTI GLI ORGANI COLLEGIALI DI AMMINISTRAZIONE E COLLEGIO DEI REVISORI	8.000,00	0,00	1.900,00	6.100,00	4.894,05	949,31	5.843,36	0,00	256,64	
1.1.1.01	5/0	SPESE PER IL FUNZIONAMENTO DEGLI ORGANI COLLEGIALI	0,00	0,00	0,00	0,00	0,00	0,00	0,00	0,00	0,00	
1.1.1.01	6/0	CONTRIBUTI PREVIDENZIALI ED ASSISTENZIALI	7.300,00	0,00	400,00	6.900,00	5.821,33	1.078,67	6.900,00	0,00	0,00	
1.1.1.01	7/0	IMPOSTA REGIONALE (IRAP)	1.000,00	800,00	0,00	1.800,00	1.800,00	0,00	1.800,00	0,00	0,00	
1.1.1.01		TOTALE 1.1.1.01 U.P.B. 01 USCITE PER GLI ORGANI DELL'ENTE	84.835,00	2.980,00	8.700,00	79.115,00	67.535,50	2.536,51	70.172,11	0,00	8.942,89	
1.1.1.02		1.1.1.02 U.P.B. 02 ONERI PER IL PERSONALE IN ATTIVITA' DI SERVIZIO										
1.1.1.02	1/0	STIPENDI ED ALTRI ASSEGNI FISSI AL PERSONALE	280.000,00	1.800,00	0,00	281.800,00	281.800,00	0,00	281.800,00	0,00	0,00	
1.1.1.02	2/0	COMPENSO PERSONALE A TEMPO DETERMINATO E COLLABORAZIONI	9.000,00	0,00	0,00	9.000,00	9.000,00	0,00	9.000,00	0,00	0,00	
1.1.1.02	3/0	COMPENSI INCENTIVANTI LA PRODUTTIVITA'	2.000,00	0,00	0,00	2.000,00	2.000,00	0,00	2.000,00	0,00	0,00	
1.1.1.02	4/0	ALTRE INDENNITA'	13.100,00	0,00	0,00	13.100,00	13.100,00	0,00	13.100,00	0,00	0,00	
1.1.1.02	5/0	COMPENSI PER LAVORO STRAORDINARIO	1.000,00	0,00	380,00	620,00	616,10	0,00	616,10	0,00	3,90	
1.1.1.02	6/0	INDENNITA' E RIMBORSO SPESE PER MISSIONI ALL'INTERNO	1.000,00	0,00	1.000,00	0,00	0,00	0,00	0,00	0,00	0,00	
1.1.1.02	7/0	INDENNITA' E RIMBORSO SPESE PER MISSIONI ALL'ESTERO	0,00	0,00	0,00	0,00	0,00	0,00	0,00	0,00	0,00	
1.1.1.02	8/0	ONERI PREVIDENZIALI E ASSISTENZIALI A CARICO DELLA FONDAZIONE	83.500,00	1.000,00	0,00	84.500,00	76.333,26	8.166,74	84.500,00	0,00	0,00	
1.1.1.02	9/0	ALTRI ONERI SOCIALI A CARICO DELLA FONDAZIONE	14.000,00	0,00	2.000,00	12.000,00	11.999,58	0,00	11.999,58	0,00	0,42	
1.1.1.02	10/0	CORSI PER IL PERSONALE E PARTECIPAZIONE ALLE SPESE PER CORSI INDETTI DA ENTI, ISTITUZIONI E AMMINISTRAZIONI VARIE	0,00	0,00	0,00	0,00	0,00	0,00	0,00	0,00	0,00	
1.1.1.02	11/0	IMPOSTA REGIONALE IRAP	14.700,00	0,00	0,00	14.700,00	14.700,00	0,00	14.700,00	0,00	0,00	
1.1.1.02		TOTALE 1.1.1.02 U.P.B. 02 ONERI PER IL PERSONALE IN ATTIVITA' DI SERVIZIO	418.300,00	2.800,00	3.380,00	417.720,00	409.548,94	8.166,74	417.715,68	0,00	4,32	
1.1.1.03		1.1.1.03 U.P.B. 03 USCITE PER L'ACQUISTO DI BENI DI CONSUMO E DI SERVIZI										
1.1.1.03	1/0	ACQUISTO DI LIBRI, RIVISTE, GIORNALI ED ALTRE PUBBLICAZIONI	400,00	0,00	150,00	250,00	187,70	21,60	209,30	0,00	40,70	
1.1.1.03	2/0	ACQUISTO DI MATERIALE DI CONSUMO, CANCELLERIA, STAMPATI E NOLEGGIO DI MATERIALE TECNICO	7.000,00	0,00	0,00	7.000,00	8.892,48	107,52	7.000,00	0,00	0,00	







## XVI LEGISLATURA — DISEGNI DI LEGGE E RELAZIONI — DOCUMENTI

Codice	Capitolo		Gestione Competenza									
	Capitolo / Articolo	Denominazione	Iniziali	Previsioni		Definitive (4 + 5-6)	Pagate	Somme impegnate		Differenza rispetto alle previsioni		
				In aumento (7-4)	In diminuzione (4-7)			Rimaste da pagare (10-8)	Totale impegni (8+9)	In + (10-7)	In - (7-10)	
1	2	3	4	5	6	7	8	9	10	11	12	
		COMPENSI E RIMBORSI AI MEMBRI DELLE COMMISSIONI, DELLE GIURIE E DEI COMITATI SCIENTIFICI										
1.1.2.01	13/0	COMPENSI E RIMBORSI A PROFESSIONISTI, ESPERTI, E UFFICIO STAMPA	8.000,00	0,00	0,00	8.000,00	8.000,00	0,00	8.000,00	0,00	0,00	
1.1.2.01	14/0	USCITE PER L'ORGANIZZAZIONE E LA PARTECIPAZIONE A CONVEGNI, CONGRESSI, MOSTRE ED ALTRE MANIFESTAZIONI	0,00	0,00	0,00	0,00	0,00	0,00	0,00	0,00	0,00	
1.1.2.01	15/0	USCITE PER VIGILANZA E CUSTODIA	0,00	0,00	0,00	0,00	0,00	0,00	0,00	0,00	0,00	
1.1.2.01	16/0	USCITE PER VIGILANZA ANTINCENDIO V.L.F.	0,00	0,00	0,00	0,00	0,00	0,00	0,00	0,00	0,00	
1.1.2.01	17/0	USCITE PER STAMPA BIGLIETTI, TESSERE E INVITI	0,00	0,00	0,00	0,00	0,00	0,00	0,00	0,00	0,00	
1.1.2.01	18/0	USCITE PER PUBBLICAZIONI BANDI	0,00	0,00	0,00	0,00	0,00	0,00	0,00	0,00	0,00	
1.1.2.01	19/0	USCITE PER PUBBLICITA'	0,00	0,00	0,00	0,00	0,00	0,00	0,00	0,00	0,00	
1.1.2.01	20/0	USCITE PER PRESENTAZIONE E INAUGURAZIONE MANIFESTAZIONI	3.000,00	0,00	0,00	3.000,00	3.000,00	0,00	3.000,00	0,00	0,00	
1.1.2.01	21/0	ONERI VARI NON CLASSIFICABILI IN ALTRE VOCI	0,00	0,00	0,00	0,00	0,00	0,00	0,00	0,00	0,00	
1.1.2.01	22/0	USCITE PER COSTITUZIONE, MANUTENZIONE E FUNZIONAMENTO BIBLIOTECA ARCHIVIO STORICO E SITO WEB	60.000,00	0,00	16.371,00	43.829,00	19.727,51	23.901,49	43.629,00	0,00	0,00	
1.1.2.01	23/0	USCITE PER PUBBLICAZIONI EDITORIALI DELLA FONDAZIONE	90.000,00	20.000,00	0,00	110.000,00	0,00	110.000,00	110.000,00	0,00	0,00	
1.1.2.01	24/0	A) CONTRIBUTI PREVIDENZIALI (PER MANIFESTAZIONI - B) (BIBLIOTECARI, ARCHIVISTI E SERVIZI EDITORIALI)	0,00	0,00	0,00	0,00	0,00	0,00	0,00	0,00	0,00	
1.1.2.01	25/0	A) IRAP (PER MANIFESTAZIONI) - B) IRAP (BIBLIOTECARI, ARCHIVISTI E SERVIZI EDITORIALI)	1.500,00	0,00	0,00	1.500,00	0,00	1.500,00	1.500,00	0,00	0,00	
1.1.2.01		TOTALE 1.1.2.01 U.P.B. 01 USCITE PER PRESTAZIONI ISTITUZIONALI	174.500,00	21.000,00	16.371,00	179.129,00	43.727,51	135.401,49	179.128,99	0,00	0,41	
1.1.2.02		1.1.2.02 U.P.B. 02 TRASFERIMENTI PASSIVI (ALLO STATO)										
1.1.2.02	1/0	ALLO STATO	0,00	2.746,00	0,00	2.746,00	2.746,00	0,00	2.746,00	0,00	0,00	
1.1.2.02	2/0	ALTRI TRASFERIMENTI PASSIVI	0,00	0,00	0,00	0,00	0,00	0,00	0,00	0,00	0,00	
1.1.2.02		TOTALE 1.1.2.02 U.P.B. 02 TRASFERIMENTI PASSIVI (ALLO STATO)	0,00	2.746,00	0,00	2.746,00	2.746,00	0,00	2.746,00	0,00	0,00	
1.1.2.03		1.1.2.03 U.P.B. 03 ONERI FINANZIARI										
1.1.2.03	1/0	RITENUTE FISCALI INTERESSATI	2.700,00	700,00	0,00	3.400,00	2.592,49	756,80	3.339,28	0,00	60,72	
1.1.2.03	2/0	USCITE E COMMISSIONI BANCARIE	200,00	0,00	0,00	200,00	116,32	0,00	116,32	0,00	83,68	
1.1.2.03		TOTALE 1.1.2.03 U.P.B. 03 ONERI FINANZIARI	2.900,00	700,00	0,00	3.600,00	2.898,80	756,80	3.455,60	0,00	144,40	
1.1.2.04		1.1.2.04 U.P.B. 04 ONERI TRIBUTARI										
1.1.2.04	1/0	IMPOSTE, TASSE, SIAE, IVA E TRIBUTI VARI	5.000,00	0,00	800,00	4.200,00	3.449,32	750,68	4.200,00	0,00	0,00	
1.1.2.04		TOTALE 1.1.2.04 U.P.B. 04 ONERI TRIBUTARI	5.000,00	0,00	800,00	4.200,00	3.449,32	750,68	4.200,00	0,00	0,00	
1.1.2.05		1.1.2.05 U.P.B. 05 POSTE CORRETTIVE E COMPENSATIVE DI ENTRATE CORRENTI										
1.1.2.05	1/0	RESTITUZIONE E RIMBORSI DIVERSI	100,00	0,00	0,00	100,00	1,81	0,00	1,81	0,00	98,19	
1.1.2.05		TOTALE 1.1.2.05 U.P.B. 05 POSTE CORRETTIVE E COMPENSATIVE DI ENTRATE CORRENTI	100,00	0,00	0,00	100,00	1,81	0,00	1,81	0,00	98,19	



## XVI LEGISLATURA — DISEGNI DI LEGGE E RELAZIONI — DOCUMENTI

Residui all'inizio dell'esercizio	Gestione residui passivi					Gestione di cassa				Totali dei residui passivi al termine dell'esercizio (9 + 15)
	Pagati	Rimasti da pagare (16 - 14)	Totali (14 + 15)	Variazioni		Previsioni	Pagamenti	Differenza rispetto alle previsioni		
				In + (16 - 13)	In - (13 - 16)			In + (20 - 19)	In - (19 - 20)	
13	14	15	16	17	18	19	20	21	22	23
0,00	0,00	0,00	0,00	0,00	0,00	8,000,00	8,000,00	0,00	0,00	0,00
0,00	0,00	0,00	0,00	0,00	0,00	0,00	0,00	0,00	0,00	0,00
0,00	0,00	0,00	0,00	0,00	0,00	0,00	0,00	0,00	0,00	0,00
0,00	0,00	0,00	0,00	0,00	0,00	0,00	0,00	0,00	0,00	0,00
0,00	0,00	0,00	0,00	0,00	0,00	0,00	0,00	0,00	0,00	0,00
0,00	0,00	0,00	0,00	0,00	0,00	0,00	0,00	0,00	0,00	0,00
818,00	818,00	0,00	818,00	0,00	0,00	820,00	818,00	0,00	4,00	0,00
3.778,72	3.778,72	0,00	3.778,72	0,00	0,00	8.600,00	6.776,72	0,00	2.823,28	0,00
635,92	635,92	0,00	635,92	0,00	0,00	2.000,00	635,92	0,00	1.364,08	0,00
109.399,11	19.248,58	90.150,53	109.399,11	0,00	0,00	153.100,00	38.976,09	0,00	114.123,91	114.052,02
131.604,82	50.050,02	81.554,80	131.604,82	0,00	0,00	241.660,00	50.050,02	0,00	191.599,98	191.554,80
0,00	0,00	0,00	0,00	0,00	0,00	0,00	0,00	0,00	0,00	0,00
1.500,00	1.500,00	0,00	1.500,00	0,00	0,00	3.000,00	1.500,00	0,00	1.500,00	1.500,00
398.222,28	76.027,24	322.195,04	398.222,28	0,00	0,00	581.970,00	.119.754,34	0,00	461.915,66	457.598,53
0,00	0,00	0,00	0,00	0,00	0,00	2.746,00	2.746,00	0,00	0,00	0,00
0,00	0,00	0,00	0,00	0,00	0,00	0,00	0,00	0,00	0,00	0,00
0,00	0,00	0,00	0,00	0,00	0,00	2.746,00	2.746,00	0,00	0,00	0,00
761,94	761,94	0,00	761,94	0,00	0,00	4.200,00	3.344,42	0,00	855,58	756,80
0,00	0,00	0,00	0,00	0,00	0,00	250,00	116,32	0,00	133,68	0,00
761,94	761,94	0,00	761,94	0,00	0,00	4.450,00	3.460,74	0,00	989,26	756,80
0,00	0,00	0,00	0,00	0,00	0,00	4.200,00	3.449,32	0,00	750,68	750,68
0,00	0,00	0,00	0,00	0,00	0,00	4.200,00	3.449,32	0,00	750,68	750,68
0,00	0,00	0,00	0,00	0,00	0,00	100,00	1,81	0,00	98,19	0,00
0,00	0,00	0,00	0,00	0,00	0,00	100,00	1,81	0,00	98,19	0,00

## XVI LEGISLATURA — DISEGNI DI LEGGE E RELAZIONI — DOCUMENTI

Codice	Capitolo		Gestione Competenza									Differenza rispetto alle previsioni	
	Capitolo / Articolo	Denominazione	Iniziali	Previsioni		Definitive (4 + 5 - 6)	Pagate	Somme impegnate		Totali impegni (8 + 9)	In + (10 - 7)	In - (7 - 10)	
				In aumento (7 - 4)	In diminuzione (4 - 7) *			Rimaste da pagare (10 - 8)					
1	2	3	4	5	6	7	8	9	10	11	12		
1.1.2.06		1.1.2.06 U.P.B. 06 USCITE NON CLASSIFICABILI IN ALTRE VOCI											
1.1.2.06	1/0	USCITE PER LITI, ARBITRAGGI, RISARCIMENTI ED ACCESSORI	0,00	0,00	0,00	0,00	0,00	0,00	0,00	0,00	0,00	0,00	
1.1.2.06	2/0	ONERI VARI STRAORDINARI	2.000,00	0,00	400,00	1.600,00	1.512,00	0,00	1.512,00	0,00	88,00		
1.1.2.06	3/0	FONDO DI RISERVA	15.000,00	0,00	6.390,00	8.640,00	0,00	0,00	0,00	0,00	8.640,00		
1.1.2.06	4/0	USCITE DI REALIZZO ENTRATE	0,00	0,00	0,00	0,00	0,00	0,00	0,00	0,00	0,00		
1.1.2.06		TOTALE 1.1.2.06 U.P.B. 06 USCITE NON CLASSIFICABILI IN ALTRE VOCI	17.000,00	0,00	6.760,00	10.240,00	1.512,00	0,00	1.512,00	0,00	8.728,00		
1.1.2		TOTALE 1.1.2 INTERVENTO 2 - INTERVENTI DIVERSI	199.500,00	24.448,00	23.931,00	200.015,00	54.135,03	136.908,97	191.044,00	0,00	8.971,00		
1.1.4		1.1.4 INTERVENTO 4 TRATTAMENTO DI QUIESCENZA INTEGRATIVI E SOSTITUTIVI											
1.1.4.02		1.1.4.02 U.P.B. 02 ACCANTONAMENTO AL TRATTAMENTO DI FINE RAPPORTO											
1.1.4.02	1/0	ACCANTONAMENTO AL TRATTAMENTO DI FINE RAPPORTO	20.000,00	7.000,00	0,00	27.000,00	165,18	26.834,82	27.000,00	0,00	0,00		
1.1.4.02		TOTALE 1.1.4.02 U.P.B. 02 ACCANTONAMENTO AL TRATTAMENTO DI FINE RAPPORTO	20.000,00	7.000,00	0,00	27.000,00	165,18	26.834,82	27.000,00	0,00	0,00		
1.1.4		TOTALE 1.1.4 INTERVENTO 4 TRATTAMENTO DI QUIESCENZA INTEGRATIVI E SOSTITUTIVI	20.000,00	7.000,00	0,00	27.000,00	165,18	26.834,82	27.000,00	0,00	0,00		
1.1		TOTALE 1.1 TITOLO 1 TITOLO 1 - USCITE CORRENTI	830.185,00	39.986,00	39.861,00	830.310,00	623.505,83	188.327,86	811.833,49	0,00	18.476,51		
1.2		1.2 TITOLO 2 TITOLO II - USCITE IN CONTO CAPITALE											
1.2.1		1.2.1 INTERVENTO 1 INVESTIMENTI											
1.2.1.02		1.2.1.02 U.P.B. 02 ACQUISIZIONE DI IMMOBILIZZAZIONI TECNICHE											
1.2.1.02	1/0	ACQUISTI DI IMPIANTI, ATTREZZATURE E MACCHINARI RIPRISTINI, TRASFORMAZIONI E MANUTENZIONE STRAORDINARIA	0,00	3.600,00	0,00	3.600,00	3.600,00	0,00	3.600,00	0,00	0,00		
1.2.1.02	2/0	IMPIANTI, ATTREZZATURE E MACCHINARI	0,00	0,00	0,00	0,00	0,00	0,00	0,00	0,00	0,00		
1.2.1.02	3/0	ACQUISTI DI MOBILI E MACCHINE DI UFFICIO	5.000,00	0,00	0,00	5.000,00	837,65	4.162,35	5.000,00	0,00	0,00		
1.2.1.02		TOTALE 1.2.1.02 U.P.B. 02 ACQUISIZIONE DI IMMOBILIZZAZIONI TECNICHE	5.000,00	3.600,00	0,00	8.600,00	4.437,65	4.162,35	8.600,00	0,00	0,00		
1.2.1.04		1.2.1.04 U.P.B. 04 CONCESSIONI DI CREDITI ED ANTICIPAZIONI (DEPOSITI CAUZIONALI)											
1.2.1.04	1/0	CONCESSIONI DI PRESTITI ED ANTICIPAZIONI A BREVE TERMINE	0,00	0,00	0,00	0,00	0,00	0,00	0,00	0,00	0,00		
1.2.1.04	2/0	DEPOSITI A CAUZIONE	0,00	0,00	0,00	0,00	0,00	0,00	0,00	0,00	0,00		
1.2.1.04	3/0	CONCESSIONE DI CREDITI DIVERSI	0,00	0,00	0,00	0,00	0,00	0,00	0,00	0,00	0,00		
1.2.1.04		TOTALE 1.2.1.04 U.P.B. 04 CONCESSIONI DI CREDITI ED ANTICIPAZIONI (DEPOSITI CAUZIONALI)	0,00	0,00	0,00	0,00	0,00	0,00	0,00	0,00	0,00		
1.2.1.05		1.2.1.05 U.P.B. 05 INDENNITA' DI ANZIANITA' E SIMILARI AL PERSONALE CESSATO DAL SERVIZIO											
1.2.1.05	1/0		1.000,00	0,00	0,00	1.000,00	165,18	145,15	310,33	0,00	669,67		

## XVI LEGISLATURA — DISEGNI DI LEGGE E RELAZIONI — DOCUMENTI

Residui all'inizio dell'esercizio	Gestione residui passivi					Gestione di cassa				Totali dei residui passivi al termine dell'esercizio (9 + 15)
	Pagati	Rimasti da pagare (16 - 14)	Totali (14 + 15)	Variazioni		Previsioni	Pagamenti	Differenza rispetto alle previsioni		
				In + (16 - 13)	In - (13 - 16)			In + (20 - 19)	In - (19 - 20)	
13	14	15	16	17	18	19	20	21	22	23
0,00	0,00	0,00	0,00	0,00	0,00	0,00	0,00	0,00	0,00	0,00
27.893,46	27.893,46	0,00	27.893,46	0,00	0,00	29.500,00	29.405,46	0,00	94,54	0,00
0,00	0,00	0,00	0,00	0,00	0,00	8.843,00	0,00	0,00	8.843,00	0,00
0,00	0,00	0,00	0,00	0,00	0,00	0,00	0,00	0,00	0,00	0,00
27.893,46	27.893,46	0,00	27.893,46	0,00	0,00	38.343,00	29.405,46	0,00	8.937,54	0,00
426.877,88	104.682,64	322.195,04	426.877,88	0,00	0,00	631.306,00	158.817,67	0,00	472.488,33	469.104,01
53.525,23	7,95	53.517,28	53.525,23	0,00	0,00	27.000,00	173,13	0,00	26.826,87	80.352,10
53.525,23	7,95	53.517,28	53.525,23	0,00	0,00	27.000,00	173,13	0,00	26.826,87	80.352,10
53.525,23	7,95	53.517,28	53.525,23	0,00	0,00	27.000,00	173,13	0,00	26.826,87	80.352,10
624.195,12	146.693,34	377.501,78	624.195,12	0,00	28,03	1.312.836,00	770.099,17	0,00	542.736,83	585.901,41
780,00	780,00	0,00	780,00	0,00	0,00	4.380,00	4.380,00	0,00	0,00	0,00
0,00	0,00	0,00	0,00	0,00	0,00	0,00	0,00	0,00	0,00	0,00
7.000,00	1.860,00	5.140,00	7.000,00	0,00	0,00	12.000,00	2.697,65	0,00	9.302,35	9.302,35
7.780,00	2.640,00	5.140,00	7.780,00	0,00	0,00	16.380,00	7.077,65	0,00	9.302,35	9.302,35
0,00	0,00	0,00	0,00	0,00	0,00	0,00	0,00	0,00	0,00	0,00
0,00	0,00	0,00	0,00	0,00	0,00	0,00	0,00	0,00	0,00	0,00
45.426,76	0,00	45.426,76	45.426,76	0,00	0,00	0,00	0,00	0,00	0,00	45.426,76
45.426,76	0,00	45.426,76	45.426,76	0,00	0,00	0,00	0,00	0,00	0,00	45.426,76
7,95	7,95	0,00	7,95	0,00	0,00	1.500,00	173,13	0,00	1.326,87	145,15

## XVI LEGISLATURA — DISEGNI DI LEGGE E RELAZIONI — DOCUMENTI

Codice	Capitolo		Gestione Competenza									
	Capitolo / Articolo	Denominazione	Iniziali	Previsioni		Definitive (4 + 5 - 6)	Pagata	Somme impegnate		Differenza rispetto alle previsioni		
				In aumento (7 - 4)	In diminuzione (4 - 7)			Rimaste da pagare (10 - 8)	Totali impegnati (8 + 9)	In + (10 - 7)	In - (7 - 10)	
1	2	3	4	5	6	7	8	9	10	11	12	
		INDENNITA' DI ANZIANITA' AL PERSONALE DI RUOLO CESSATO DAL SERVIZIO E TASSA RIVALUTAZIONE TFR										
1.2.1.06		TOTALE 1.2.1.06 U.P.B. 06 INDENNITA' DI ANZIANITA' E SIMILARI AL PERSONALE CESSATO DAL SERVIZIO	1.000,00	0,00	0,00	1.000,00	166,18	146,18	310,33	0,00	669,67	
1.2.1		TOTALE 1.2.1 INTERVENTO 1 INVESTIMENTI	6.000,00	3.600,00	0,00	9.600,00	4.802,83	4.307,50	8.910,33	0,00	689,67	
1.2		TOTALE 1.2 TITOLO 2 TITOLO II - USCITE IN CONTO CAPITALE	6.000,00	3.600,00	0,00	9.600,00	4.802,83	4.307,50	8.910,33	0,00	689,67	
1.4		1.4 TITOLO 4 TITOLO IV - PARTITE DI GIRO										
1.4.1		1.4.1 INTERVENTO 1 USCITE AVENTI NATURA DI PARTITE DI GIRO										
1.4.1.01		1.4.1.01 U.P.B. 01 USCITE AVENTI NATURA DI PARTITE DI GIRO										
1.4.1.01	1/0	RITENUTE ERARIALI	150.000,00	0,00	0,00	150.000,00	81.340,50	22.286,05	103.626,55	0,00	46.373,45	
1.4.1.01	2/0	RITENUTE PREVIDENZIALI ED ASSISTENZIALI	45.000,00	0,00	0,00	45.000,00	27.904,42	5.024,30	32.928,72	0,00	12.071,28	
1.4.1.01	3/0	RITENUTE DIVERSE	4.500,00	0,00	0,00	4.500,00	3.088,00	0,00	3.088,00	0,00	1.412,00	
1.4.1.01	4/0	TRATTENUTE A FAVORE DI TERZI	0,00	0,00	0,00	0,00	0,00	0,00	0,00	0,00	0,00	
1.4.1.01	5/0	SOMME PAGATE PER CONTO DI TERZI	0,00	0,00	0,00	0,00	0,00	0,00	0,00	0,00	0,00	
1.4.1.01	6/0	PARTITE IN CONTO SOSPESI	60.000,00	0,00	0,00	60.000,00	42.464,02	0,07	42.464,09	0,00	17.535,91	
1.4.1.01	7/0	FONDO CASSA INTERNA	3.000,00	0,00	0,00	3.000,00	3.000,00	0,00	3.000,00	0,00	0,00	
1.4.1.01		TOTALE 1.4.1.01 U.P.B. 01 USCITE AVENTI NATURA DI PARTITE DI GIRO	262.500,00	0,00	0,00	262.500,00	157.796,94	27.310,42	185.107,36	0,00	77.392,64	
1.4.1		TOTALE 1.4.1 INTERVENTO 1 USCITE AVENTI NATURA DI PARTITE DI GIRO	262.500,00	0,00	0,00	262.500,00	157.796,94	27.310,42	185.107,36	0,00	77.392,64	
1.4		TOTALE 1.4 TITOLO 4 TITOLO IV - PARTITE DI GIRO	262.500,00	0,00	0,00	262.500,00	157.796,94	27.310,42	185.107,36	0,00	77.392,64	
1		TOTALE 1 CENTRO DI RESPONSABILITA' 1 CENTRO UNICO DI RESPONSABILITA' AMMVA	1.098.685,00	43.686,00	39.861,00	1.102.410,00	785.905,60	219.945,58	1.005.851,18	0,00	96.558,82	

## XVI LEGISLATURA — DISEGNI DI LEGGE E RELAZIONI — DOCUMENTI

Residui all'inizio dell'esercizio	Gestione residui passivi					Gestione di cassa				Totale dei residui passivi al termine dell'esercizio (9 + 15)
	Pagati	Rimasti da pagare (16 - 14)	Totali (14 + 15)	Variazioni		Previsioni	Pagamenti	Differenza rispetto alle previsioni		
				In + (18 - 13)	In - (13 - 18)			In + (20 - 19)	In - (19 - 20)	
13	14	15	16	17	18	19	20	21	22	23
7,95	7,95	0,00	7,95	0,00	0,00	1.500,00	173,13	0,00	1.326,87	145,19
53.214,71	2.947,95	50.566,76	53.214,71	0,00	0,00	17.580,00	7.250,75	0,00	10.529,22	54.874,29
53.214,71	2.947,95	50.566,76	53.214,71	0,00	0,00	17.580,00	7.250,75	0,00	10.529,22	54.874,29
13.570,28	13.669,89	0,00	13.669,89	0,00	0,39	165.000,00	95.010,39	0,00	69.989,61	22.286,05
4.488,72	4.488,72	0,00	4.488,72	0,00	0,00	49.000,00	32.393,14	0,00	16.606,86	5.024,30
0,00	0,00	0,00	0,00	0,00	0,00	4.500,00	3.088,00	0,00	1.412,00	0,00
0,00	0,00	0,00	0,00	0,00	0,00	0,00	0,00	0,00	0,00	0,00
0,00	0,00	0,00	0,00	0,00	0,00	0,00	0,00	0,00	0,00	0,00
3.550,13	0,00	3.550,13	3.550,13	0,00	0,00	85.000,00	42.464,02	0,00	22.535,98	3.550,20
0,00	0,00	0,00	0,00	0,00	0,00	3.000,00	3.000,00	0,00	0,00	0,00
21.709,13	18.158,61	3.550,13	21.708,74	0,00	0,39	286.500,00	175.955,55	0,00	110.544,45	30.860,55
21.709,13	18.158,61	3.550,13	21.708,74	0,00	0,39	286.500,00	175.955,55	0,00	110.544,45	30.860,55
21.709,13	18.158,61	3.550,13	21.708,74	0,00	0,39	286.500,00	175.955,55	0,00	110.544,45	30.860,55
599.118,96	167.399,90	431.890,54	599.090,54	0,00	28,42	1.617.216,00	953.305,50	0,00	663.910,50	661.636,22

## XVI LEGISLATURA — DISEGNI DI LEGGE E RELAZIONI — DOCUMENTI

Codice	Capitolo		Gestione Competenza								Differenza rispetto alle previsioni	
	Capitolo / Articolo	Denominazione	Iniziali	Previsioni			Somme Impegnate			Totali Impegni (8 + 9)	In + (10 - 7)	In - (7 - 10)
				In aumento (7 - 4)	In diminuzione (4 - 7)	Definive (4 + 5 - 6)	Pagate	Rimaste da pagare (10 - 8)				
1	2	3	4	5	6	7	8	9	10	11	12	
		<i>Riepilogo delle spese per titoli dei centri di responsabilità</i>										
		<b>TITOLO 1</b>	830.185,00	39.986,00	39.861,00	830.310,00	623.505,83	189.327,66	811.833,49	0,00	18.476,51	
		<b>TITOLO 2</b>	6.000,00	3.600,00	0,00	9.600,00	4.602,83	4.307,50	8.910,33	0,00	689,57	
		<b>TITOLO 4</b>	262.500,00	0,00	0,00	262.500,00	157.796,94	27.310,42	185.107,36	0,00	77.392,64	
		<b>TOTALE</b>	1.098.685,00	43.586,00	39.861,00	1.102.410,00	785.905,60	219.945,58	1.005.851,18	0,00	96.558,82	
		<i>Disavanzo di amministrazione utilizzato</i>	0,00	0,00	0,00	0,00						
		<b>TOTALE GENERALE</b>	1.098.685,00	43.586,00	39.861,00	1.102.410,00	785.905,60	219.945,58	1.005.851,18	0,00	96.558,82	

## XVI LEGISLATURA — DISEGNI DI LEGGE E RELAZIONI — DOCUMENTI

Residui all'inizio dell'esercizio	Gestione residui passivi					Gestione di cassa				Totali dei residui passivi al termine dell'esercizio (9 + 15)
	Pagati	Rimasti da pagare (18 - 14)	Totali (14 + 15)	Variazioni		Previsioni	Pagamenti	Differenza rispetto alle previsioni		
				In + (16 - 13)	In - (13 - 16)			In + (20 - 19)	In - (19 - 20)	
13	14	15	16	17	18	19	20	21	22	23
524.166,12	146.593,34	377.573,75	524.167,09	0,00	28,03	1.312.836,00	770.099,17	0,00	542.736,83	565.901,41
53.214,71	2.847,95	50.586,76	53.214,71	0,00	0,00	17.860,00	7.250,78	0,00	10.629,22	54.874,28
21.709,13	18.159,81	3.550,13	21.708,74	0,00	0,39	286.500,00	175.955,55	0,00	110.544,45	30.860,55
599.118,96	167.399,90	431.690,84	599.090,54	0,00	28,42	1.617.216,00	953.305,50	0,00	663.910,50	651.636,22
599.118,96	167.399,90	431.690,84	599.090,54	0,00	28,42	1.617.216,00	953.305,50	0,00	663.910,50	651.636,22

PAGINA BIANCA



## CONTO ECONOMICO

PAGINA BIANCA

CONTO ECONOMICO				
	ANNO 2010		ANNO 2009	
	Parziali	Totali	Parziali	Totali
A) VALORE DELLA PRODUZIONE				
1) PROVENTI E CORRISPETTIVI PER LA PRODUZIONE DELLE PRESTAZIONI E/O SERVIZI		33.300,74		48.251,75
2) VARIAZIONE DELLE RIMANENZE DEI PRODOTTI IN CORSO DI LAVORAZIONE, SEMILAVORATI E FINITI				
3) VARIAZIONE DEI LAVORI IN CORSO SU ORDINAZIONE				
4) INCREMENTI DI IMMOBILIZZAZIONI PER LAVORI INTERNI				
5) ALTRI RICAVI E PROVENTI, CON SEPARATA INDICAZIONE DEI CONTRIBUTI DI COMPETENZA DELL'ESERCIZIO		606.846,06		812.969,97
TOTALE VALORE DELLA PRODUZIONE (A)		640.146,80		859.161,72
B) COSTI DELLA PRODUZIONE				
6) PER MATERIE PRIME, SUSSIDIARIE, CONSUMO E MERCI		7.000,00		10.000,00
7) PER SERVIZI		343.559,46		472.273,64
8) PER GODIMENTO BENI DI TERZI				
9) PER IL PERSONALE				
A) STIPENDI E COMPENSI		200.800,00		338.357,34
B) ONERI SOCIALI		84.500,00		92.000,00
C) TRATTAMENTO DI FINE RAPPORTO		27.000,00		20.000,00
D) TRATTAMENTO DI QUIESCENZA E SIMILI				
E) ALTRI COSTI		27.715,98		19.481,34

	CONTO ECONOMICO			
	ANNO 2010		ANNO 2009	
	Parziali	Totali	Parziali	Totali
10) AMMORTAMENTI E SVALUTAZIONI				
A) AMMORTAMENTO DELLE IMMOBILIZZAZIONI IMMATERIALI				
B) AMMORTAMENTO DELLE IMMOBILIZZAZIONI MATERIALI		82.774,01		82.650,98
C) ALTRE SVALUTAZIONI DELLE IMMOBILIZZAZIONI				
D) SVALUTAZIONE DEI CREDITI COMPRESI NELL'ATTIVO CIRCOLANTE E DELLE DISPONIBILITÀ LIQUIDE				
11) VARIAZIONI DELLE RIMANENZE DI MATERIE PRIME, SUSSIDIARIE, DI CONSUMO E MERCI				
12) ACCANTONAMENTI PER RISCHI				
13) ACCANTONAMENTI AI FONDI PER ONERI				
14) ONERI DIVERSI DI GESTIONE		9.919,05		11.353,65
TOTALE COSTI (B)		873.289,22		1.046.197,10
DIFFERENZA TRA VALORE E COSTI DELLA PRODUZIONE (A-B)		-233.121,42		-487.055,98
C) PROVENTI E ONERI FINANZIARI				
15) PROVENTI DA PARTECIPAZIONI				
16) ALTRI PROVENTI FINANZIARI		15.367,74		19.677,96
A) DI CREDITI ISCRITTI NELLE IMMOBILIZZAZIONI				
B) DI TITOLI ISCRITTI NELLE IMMOBILIZZAZIONI CHE NON COSTITUISCONO PARTECIPAZIONI				
C) DI TITOLI ISCRITTI NELL'ATTIVO CIRCOLANTE CHE NON COSTITUISCONO PARTECIPAZIONI				

CONTO ECONOMICO			
	ANNO 2010		ANNO 2009
	Parziali	Totali	Parziali Totali
D) PROVENTI DIVERSI DAI PRECEDENTI			
17) INTERESSI E ALTRI ONERI FINANZIARI		3.339,28	5.043,05
17 - BIS) UTILI E PERDITE SU CAMBI			
TOTALE PROVENTI ED ONERI FINANZIARI (16+16-17)		12.028,46	13.634,91
D) RETTIFICHE DI VALORE DI ATTIVITÀ FINANZIARIE			
18) RIVALUTAZIONI:			
A) DI PARTECIPAZIONI			
B) DI IMMOBILIZZAZIONI FINANZIARIE			
C) DI TITOLI ISCRITTI NELL'ATTIVO CIRCOLANTE			
19) SVALUTAZIONI:			
A) DI PARTECIPAZIONI			
B) DI IMMOBILIZZAZIONI FINANZIARIE			
C) DI TITOLI ISCRITTI NELL'ATTIVO CIRCOLANTE			
TOTALE RETTIFICHE DI VALORE			
E) PROVENTI E ONERI STRAORDINARI			
20) PROVENTI, CON SERBATA, INDICAZIONE DELLE PLUSVALENZE DA ALIENAZIONI (CUI RICAVI NON SONO ISCRIBIBILI AL N. 5)			
21) ONERI STRAORDINARI, CON SERBATA, INDICAZIONE DELLE PLUSVALENZE DA ALIENAZIONI (CUI EFFETTI CONTABILI NON SONO ISCRIBIBILI AL N. 14)		0,00	0,00

CONTO ECONOMICO				
	ANNO 2010		ANNO 2009	
	Parziali	Totali	Parziali	Totali
22) SOPRAVVENIENZE ATTIVE ED INSUSISTENZE DEL PASSIVO DERIVANTI DALLA GESTIONE DEI RESIDUI		28,42		1.096,42
23) SOPRAVVENIENZE PASSIVE ED INSUSISTENZE DELL'ATTIVO DERIVANTI DALLA GESTIONE DEI RESIDUI		-1,59		0,00
TOTALE DELLE PARTITE STRAORDINARIE		26,83		1.096,42
RISULTATO PRIMA DELLE IMPOSTE (A+B +/- C +/- D +/- E)		-221.066,13		-172.304,05
IMPOSTE DELL'ESERCIZIO IRAP		18.000,00		21.500,00
AVANZO / DISAVANZO / PAREGGIO ECONOMICO		-239.066,13		-193.804,05

QUADRO DI RICLASSIFICAZIONE DEI RISULTATI ECONOMICI			
	ANNO		+ o -
	2010	2009	
A. RICAVI	640.146,80	859.161,72	-219.014,92
VARIAZIONE DELLE RIMANENZE DI PRODOTTI IN CORSO DI LAVORAZIONE, SEMILAVORATI E FINITI			
LAVORAZIONI IN CORSO SU ORDINAZIONE			
B. VALORE DELLA PRODUZIONE "TIPICA"			
CONSUMI DI MATERIE PRIME E SERVIZI ESTERNI	350.559,48	482.273,84	-131.714,36
C. VALORE AGGIUNTO	289.587,32	376.887,88	-87.300,56
COSTO DEL LAVORO	430.015,68	469.838,68	-39.823,00
D. MARGINE OPERATIVO LORDO	-140.428,36	-92.950,80	-47.477,56
AMMORTAMENTI	82.774,01	82.690,98	83,03
STANZIAMENTI A FONDI RISCHI ED ONERI			
SALDO PROVENTI ED ONERI DIVERSI	9.919,05	11.383,60	-1.474,55

QUADRO DI RICLASSIFICAZIONE DEI RISULTATI ECONOMICI			
	ANNO	ANNO	+ o -
	2010	2009	
E. RISULTATO OPERATIVO	-233.121,42	-187.035,38	-46.086,04
PROVENTI ED ONERI FINANZIARI	12.028,46	13.634,91	-1.606,45
RETIFICHE DI VALORE DI ATTIVITA' FINANZIARIA			
F. RISULTATO PRIMA DEI COMPONENTI STRAORDINARI DELLE IMPOSTE	-221.092,96	-173.400,47	-47.692,49
PROVENTI ED ONERI STRAORDINARI	26,83	1.096,42	-1.069,59
G. RISULTATO PRIMA DELLE IMPOSTE	-221.066,13	-172.304,05	-48.762,08
IMPOSTE DI ESERCIZIO	18.000,00	21.500,00	-3.500,00
H. AVANZO / PAREGGIO / DISAVANZO ECONOMICO DEL PERIODO	-239.066,13	-193.804,05	-45.262,08



## STATO PATRIMONIALE

PAGINA BIANCA

## XVI LEGISLATURA — DISEGNI DI LEGGE E RELAZIONI — DOCUMENTI

## STATO PATRIMONIALE

ATTIVITA'	ANNO		PASSIVITA'	ANNO	
	2010	2009		2010	2009
A) CREDITI VERSO LO STATO ED ALTRI ENTI PUBBLICI PER LA PARTECIPAZIONE AL PATRIMONIO INIZIALE	0,00	0,00	FONDO DI DOTAZIONE (PATRIMONIO INDISPONIBILE)	34.597.454,47	34.597.454,47
			1) ARCHIVIO BIBLIOTECA QUADRIENNALE DI ROMA	42.266,62	42.266,62
			2) ARCHIVIO BERTOCCHI	99.335,68	99.335,68
			3) ARCHIVIO LA CAVA	73.853,35	73.853,35
			4) ARCHIVIO DREI	0,00	0,00
B) IMMOBILIZZAZIONI			II RISERVE OBBLIGATORIE E DERIVANTI DA LEGGI	0,00	0,00
			III RISERVE DI RIVALUTAZIONE	0,00	0,00
I IMMOBILIZZAZIONI IMMATERIALI			IV CONTRIBUTI A FONDO PERDUTO	0,00	0,00
1) COSTI D'IMPIANTO E DI AMPLIAMENTO	0,00	0,00	V CONTRIBUTI PER RIFINANZIAMENTI	0,00	0,00
2) COSTI DI RICERCA, DI SVILUPPO E DI PUBBLICITA'	0,00	0,00	VI RISERVE STATUTARIE	0,00	0,00
3) DIRITTI DI BREVETTO INDUSTRIALE E DIRITTI DI UTILIZZAZIONE DELLE OPERE DI INGEGNERIA	0,00	0,00	VII ALTRE RISERVE DISTINTAMENTE INDICATE	0,00	0,00
4) CONCESSIONI, LICENZE, MARCHI E DIRITTI SIMILI	0,00	0,00	VIII AVANZI (DISAVANZI) ECONOMICI PORTATI A NUOVO	1.529.119,66	1.725.923,71
5) AVVIAMENTO	0,00	0,00	IX AVANZO (DISAVANZO) ECONOMICO D'ESERCIZIO	-239.066,13	-193.804,05
6) IMMOBILIZZAZIONI IN CORSO E ACCONTI	0,00	0,00	TOTALE PATRIMONIO NETTO (A)	36.102.852,85	36.342.016,86
7) MANUTENZIONI STRAORDINARIE E MIGLIORIE SU BENI DI TERZI	0,00	0,00	B) CONTRIBUTI IN CONTO CAPITALE		
8) ALTRE	0,00	0,00	1) PER CONTRIBUTI A DESTINAZIONE VINCOLATA	0,00	0,00
TOTALE	0,00	0,00	2) PER CONTRIBUTI INDISTINTI PER LA GESTIONE	0,00	0,00
II IMMOBILIZZAZIONI MATERIALI			3) PER CONTRIBUTI IN NATURA	0,00	0,00
1) TERRENI E FABBRICATI	0,00	0,00	TOTALE CONTRIBUTI IN CONTO CAPITALE (B)	0,00	0,00
2) IMPIANTI E MACCHINARI	105.282,16	148.297,40	C) FONDI PER RISCHI ED ONERI		
3) ATTREZZATURE INDUSTRIALI E COMMERCIALI					
4) AUTOMEZZI E MOTOMEZZI					
5) IMMOBILIZZAZIONI IN CORSO E ACCONTI					
6) DIRITTI REALI DI GODIMENTO					
7) ALTRI BENI					

## XVI LEGISLATURA — DISEGNI DI LEGGE E RELAZIONI — DOCUMENTI

## STATO PATRIMONIALE

ATTIVITA'	ANNO		PASSIVITA'	ANNO	
	2010	2009		2010	2009
A) MOBILI E MACCHINE PER UFFICIO	99.151,00	130.309,77	1) PER TRATTAMENTO DI QUIESCENZA E OBBLIGHI SIMILI	0,00	0,00
B) ARCHIVIO BIBLIOTECA (PATRIMONIO INDISPONIBILE)	34.812.899,32	34.812.899,32	2) PER IMPOSTE	0,00	0,00
	35.017.532,48	35.091.508,49	3) PER ALTRI RISCHI ED ONERI FUTURI	0,00	0,00
			4) PER RIPRISTINO INVESTIMENTI	0,00	0,00
			TOTALE FONDI RISCHI ED ONERI FUTURI ⑥	0,00	0,00
III IMMOBILIZZAZIONI FINANZIARIE, CON SEPARATA INDICAZIONE, PER CASCUNA VOCE DEI CREDITI, DEGLI IMPORTI ESIGIBILI ENTRO L'ESERCIZIO SUCCESSIVO			D) TRATTAMENTO DI FINE RAPPORTO DI LAVORO SUBORDINATO	125.778,86	66.951,99
1) PARTECIPAZIONI IN:					
A) IMPRESE CONTROLLATE	0,00	0,00			
B) IMPRESE COLLEGATE	0,00	0,00	E) RESIDUI PASSIVI, CON SEPARATA INDICAZIONE, PER CASCUNA VOCE, DEGLI IMPORTI ESIGIBILI OLTRE L'ESERCIZIO SUCCESSIVO		
C) IMPRESE CONTROLLANTI	0,00	0,00			
D) ALTRE IMPRESE	0,00	0,00	1) OBBLIGAZIONI	0,00	0,00
E) ALTRI ENTI	0,00	0,00	2) VERSO LE BANCHE	0,00	0,00
2) CREDITI:			3) VERSO ALTRI FINANZIATORI	0,00	0,00
A) VERSO IMPRESE CONTROLLATE	0,00	0,00	4) ACCONTI	0,00	0,00
B) VERSO IMPRESE COLLEGATE	0,00	0,00	5) DEBITI VERSO FORNITORI	0,00	0,00
C) VERSO LO STATO E ALTRI SOGGETTI PUBBLICI	0,00	0,00	6) RAPPRESENTATI DA TITOLI DI CREDITO	0,00	0,00
D) VERSO ALTRI (FONDO ACC. TFR AL 31.12.09)	45.428,76	45.428,76	7) VERSO IMPRESE CONTROLLATE, COLLEGATE E CONTROLLANTI	0,00	0,00
3) ALTRI TITOLI			8) DEBITI TRIBUTARI	0,00	0,00
4) CREDITI FINANZIARI DIVERSI	826,40	826,40	9) DEBITI VERSO ISTITUTI DI PREVIDENZA E SICUREZZA SOCIALE	0,00	0,00
			10) DEBITI VERSO ISCRITTI, SOCI E TERZI PER PRESTAZIONI DOVUTE	0,00	0,00
TOTALE	46.253,16	46.253,16	11) DEBITI VERSO LO STATO ED ALTRI SOGGETTI PUBBLICI	0,00	0,00

## XVI LEGISLATURA — DISEGNI DI LEGGE E RELAZIONI — DOCUMENTI

## STATO PATRIMONIALE

	ATTIVITA'		PASSIVITA'	
	ANNO 2010	ANNO 2009	ANNO 2010	ANNO 2009
TOTALE IMMOBILIZZAZIONI (B)	35.063.695,64	35.137.759,65	571.284,12	545.593,73
C) ATTIVO CIRCOLANTE			571.284,12	545.593,73
I RIMANENZE			571.284,12	545.593,73
1) MATERIE PRIME, SUSSIDIARIE E DI CONSUMO	0,00	0,00		
2) PRODOTTI IN CORSO DI LAVORAZIONE E SEMILAVORATI	0,00	0,00		
3) LAVORI IN CORSO	0,00	0,00		
4) PRODOTTI FINITI E MERCI	0,00	0,00		
5) ACCONTI	0,00	0,00		
TOTALE	0,00	0,00		
II RESIDUI ATTIVI, CON SEPARATA INDICAZIONE PER CASCINA VOCE, DEGLI IMPORTI ESIGIBILI OLTRE L'ESERCIZIO SUCCESSIVO				
1) CREDITI VERSO UTENTI, CLIENTI, ETC.	0,00	0,00		
2) CREDITI VERSO ISCRITTI, SOCI E TERZI	0,00	0,00		
3) CREDITI VERSO IMPRESE CONTROLLATE E COLLEGATE	0,00	0,00		
4) CREDITI VERSO LO STATO ED ALTRI SOGGETTI PUBBLICI	97.643,53	68.900,00		
4 BIS) CREDITI TRIBUTARI	0,00	0,00		
4 TER) IMPOSTE ANTICIPATE	0,00	0,00		
5) CREDITI VERSO ALTRI	285.320,98	316.304,39		
TOTALE	362.964,49	385.204,39		
III ATTIVITA' FINANZIARIE CHE NON COSTITUISCONO IMMOBILIZZAZIONI				
1) PARTECIPAZIONI IN IMPRESE CONTROLLATE	0,00	0,00		
2) PARTECIPAZIONI IN IMPRESE COLLEGATE	0,00	0,00		
3) ALTRE PARTECIPAZIONI	0,00	0,00		
4) ALTRI TITOLI	0,00	0,00		
TOTALE	0,00	0,00		

## STATO PATRIMONIALE

	ATTIVITA'		PASSIVITA'	
	ANNO 2010	ANNO 2009	ANNO 2010	ANNO 2009
IV DISPONIBILITA' LIQUIDE				
1) DEPOSITI BANCARI E POSTALI	1.373.465,70	1.463.600,66		
2) ASSEGNI	0,00	0,00		
3) DENARO E VALORI IN CASSA	0,00	0,00		
TOTALE	1.373.465,70	1.463.600,66		
TOTALE ATTIVO CIRCOLANTE ®	1.736.430,19	1.948.805,05		
D) RATEI E RISCONTI				
1) RATEI ATTIVI	0,00	0,00		
2) RISCONTI ATTIVI	0,00	0,00		
TOTALE RATEI E RISCONTI (D)	0,00	0,00		
TOTALE ATTIVO	36.800.015,83	36.986.564,70	TOTALE PASSIVO E NETTO	36.800.015,83
				36.986.564,70

## NOTA INTEGRATIVA

PAGINA BIANCA



**NOTA INTEGRATIVA AL RENDICONTO GENERALE  
AL 31 DICEMBRE 2010**

La Fondazione La Quadriennale di Roma, al termine dell'esercizio chiuso al 31 dicembre 2010, ha redatto, così come previsto dal D.P.R. n. 97/2003, il Rendiconto Generale che, ai termini di Statuto, viene trasmesso per l'approvazione al Ministero per i Beni e le Attività Culturali, al Ministero dell'Economia e delle Finanze e alla Corte dei Conti.

La Fondazione ha altresì redatto il bilancio privatistico facendo riferimento ai dati contenuti nel presente Rendiconto.

**STRUTTURA E CONTENUTO DEL RENDICONTO GENERALE**

Il Rendiconto Generale è stato redatto secondo le disposizioni degli artt. 2424 e seguenti del codice civile, ed è costituito dal Conto Economico, dal Quadro di Riclassificazione dei risultati economici, dallo Stato Patrimoniale, dalla Situazione Amministrativa e dalla presente Nota Integrativa.

**PRINCIPI CONTABILI E CRITERI DI VALUTAZIONE**

I criteri di valutazione adottati per la redazione del Rendiconto Generale al 31 dicembre 2010, in osservanza dell'art. 2426 c.c., sono i seguenti:

**Immobilizzazioni materiali**

Le immobilizzazioni materiali sono iscritte al costo storico d'acquisto e le stesse risultano essere state ammortizzate in ogni esercizio sulla base dei coefficienti della tabella ministeriale di cui al DM 31.12.1988, come di seguito riportato. Nel costo sono compresi gli oneri accessori e i costi diretti e indiretti per la quota imputabile al bene stesso.

Nelle immobilizzazioni materiali, a partire dal Rendiconto generale del 2008, è stato iscritto il valore dell'Archivio Biblioteca, determinato con perizia giurata al 31 dicembre 2008 (€ 34.812.899,32). Nel corso del 2009 e del 2010, l'Archivio Biblioteca è stato interessato da un accrescimento dei suoi fondi librati e archivistici. Ciò nonostante, si è ritenuto di non provvedere per il momento a un aggiornamento della perizia giurata al 31 dicembre 2008.

Per ulteriori delucidazioni, si rinvia a "Apporti al Patrimonio della Fondazione".

I crediti inclusi tra le "Immobilizzazioni finanziarie" sono valutati al loro presunto valore di realizzazione.

**Crediti**

I residui attivi sono iscritti secondo il presumibile valore di realizzazione. Data la natura dei creditori non si è ritenuta necessaria l'iscrizione di un apposito "Fondo per Rischi ed Oneri".

**Ratei e risconti**

Al 31 dicembre 2010 tale raggruppamento presenta un saldo pari a zero.

**Apporti al Patrimonio della Fondazione**

Il Patrimonio della Fondazione, ai sensi dell'art. 12 dello Statuto, si compone dei seguenti apporti:

- a) dal patrimonio dell'ente pubblico Esposizione nazionale quadriennale d'arte di Roma;
- b) dai beni mobili e immobili che pervengono a qualsiasi titolo alla Fondazione, compresi quelli dalla stessa acquistati secondo le norme dello Statuto, nel caso in cui il Consiglio di Amministrazione deliberi di imputare tali beni al patrimonio;
- c) dalle elargizioni fatte a qualunque titolo da enti o da privati con espresa destinazione a incremento del patrimonio;
- d) dalla parte di rendite non utilizzata che, con delibera del Consiglio di Amministrazione, può essere destinata a incremento del patrimonio;
- e) dai contributi assegnati al patrimonio, provenienti dall'Unione Europea, dallo Stato, da enti territoriali o da altri enti pubblici.

Nello Stato patrimoniale della Fondazione, a partire dal Rendiconto generale dell'esercizio 2008, è stato iscritto il valore dell'Archivio Biblioteca (determinato con perizia giurata al 31 dicembre 2008 in € 34.812.899,32) a titolo di patrimonio indisponibile in quanto bene sottoposto a tutela, come richiesto dal ministero vigilante, con note del 30 giugno 2010 prot. n. 19804 07.04.00-56-1 e del 30 luglio 2010 prot. n. 23139 07.04-00-56.1.

#### Treatmento di fine rapporto di lavoro subordinato

Esso viene stanziato per coprire l'intera passività maturata nei confronti dei dipendenti in conformità alla legislazione vigente ed ai contratti collettivi di lavoro ed eventuali contratti integrativi qualora sottoscritti.

#### Debiti

I residui passivi sono iscritti al loro valore nominale.

#### Riconoscimento dei ricavi e dei costi

I ricavi e i costi sono iscritti in base al principio della competenza temporale. In particolare, i contributi ricevuti dagli Enti pubblici sono iscritti in base al periodo di riferimento della delibera dell'ente erogante. I costi relativi all'allestimento delle mostre e delle manifestazioni sono imputati interamente o parzialmente al Conto Economico nell'esercizio in cui viene deliberata o effettuata la programmazione.

#### Imposte dell'esercizio

Sono iscritte in base alla stima del reddito imponibile in conformità alle disposizioni in vigore, tenendo conto delle riprese fiscali e dei crediti d'imposta spettanti.

Ai sensi dell'art. 3 del D. Lvo. 15 dicembre 1997, n. 466 (Disposizioni in materia di imposta regionale sulle attività produttive), le fondazioni di diritto privato sono soggetti passivi IRAP.

#### COMMENTI ALLE PRINCIPALI VOCI DELL'ATTIVO

Passiamo ora all'esame delle principali voci dell'Attivo.

#### IMMOBILIZZAZIONI

##### II. Immobilizzazioni materiali

Di seguito si riporta il prospetto dei movimenti dell'esercizio:

	Situazione al 1.01.2010			Movimenti dell'esercizio			Situazione al 31.12.2010	
	Costo Storico al 1.01.2010	Fondo ammortato al 1.01.2010	Netto al 1.01.2010	Incrementi/Decrementi dell'anno	Amm.to dell'anno	Costo Storico al 31.12.2010	Fondo ammortato al 31.12.2010	Netto al 31.12.2010
Impianti e macchinari	733.655,00	585.358,00	148.297,00	3.600,00	46.615,00	737.255,00	631.973,00	105.282,00
Altri beni: A) Mobili e macchine d'ufficio	485.819,00	355.509,00	130.310,00	5.000,00	36.159,00	490.819,00	391.668,00	99.151,00
<b>Totale</b>	<b>1.219.474,00</b>	<b>940.867,00</b>	<b>278.607,00</b>	<b>8.600,00</b>	<b>82.774,00</b>	<b>1.228.074,00</b>	<b>1.023.641,00</b>	<b>204.433,00</b>

I principali incrementi dell'esercizio hanno riguardato:

- per la voce "Impianti e macchinari", l'importo di € 3.600,00 si riferisce ad acquisti di impianti (integrazione impianto di condizionamento).
- Per la voce "Altri beni" A) mobili e macchine per ufficio, l'importo di € 5.000,00 si riferisce all'acquisto di supporti informativi vari per l'ufficio (sei telefoni cellulari per uso aziendale, uno scanner per la segreteria, due hard disk esterni per il salvataggio dati di diversi uffici, un decoder digitale terrestre per la stanza del Presidente e una stampante per l'ufficio comunicazioni e relazioni esterne).

La voce "Impianti e macchinari", che al 31 dicembre 2010 ammonta a € 105.282,00 risulta essere così composta:

Impianto di condizionamento	26.410,00
Impianto bandiere	221,00
Impianto illuminazione interna ed esterna	7.856,00
Impianto rete PC	379,00
Impianto interrato irrigazione automatica	15.960,00
Impianto TV terrestre e satellitare	768,00
Impianto inaffiamento	1.043,00
Impianti di rete, elettrici e telefonici casale	624,00
Impianto segnaletica sede	1.109,00
Impianto riscaldamento a gas	12.186,00
Impianto elettrico sale espositive	717,00
Impianto motorizzazione cancello passo carrabile	1.415,00
Impianto antintrusione casale	6.643,00
Impianto basamenti esterni	1.995,00
Porta in ferro pompa irrigazione	23,00
Impianto antiriflesso vetri	863,00
Impianto videocitofonico casale/casino	1.691,00
Impianto trasmissione video	3.872,00
Impianto estinzione incendi	10.292,00
Completamento impianti	11.215,00
<b>TOTALE</b>	<b>105.282,00</b>

La voce "Altri beni" A) mobili e macchine per ufficio, che al 31 dicembre 2010 ammonta a € 99.151,00, risulta essere così composta:

Mobili e arredi	60.405,00
Personal computer ed accessori	5.164,00
Arredo bagni	713,00
Cornici	509,00
Deumidificatori	214,00
Telefoni cellulari	245,00

Termosifoni ad olio	243,00
Registratore microcassette	42,00
Elementi illuminanti	2.059,00
Carrelli	153,00
Deposito attrezzi	1.896,00
Fotocopiatrici	3.422,00
Forno a micro-onde	22,00
Televisore PH120	127,00
Videoproiettore Epson con schermo Sopar	441,00
Calcolatrici	97,00
Macchina fotografica digitale	374,00
Completamento mobili e arredi	23.025,00
<b>TOTALE</b>	<b>99.151,00</b>

Le aliquote di ammortamento applicate sono le seguenti:

Categorie	Aliquote
Impianti e macchinari	14 %/20%
Altri beni: mobili e macchine ordinarie	12%
Altri beni: macchine elettroniche d'ufficio	20%

Con riguardo ai coefficienti d'ammortamento applicati, la Fondazione ha adottato i coefficienti previsti dalla tabella ministeriale approvata con DM 31.12.1988.

L'impianto di irrigazione è escluso dall'ammortamento in quanto interrato (e non mobile) come da tabella della suddetta circolare ministeriale.

La voce "Altri beni" B) Archivio Biblioteca si riferisce al valore attribuito al patrimonio librario-archivistico di proprietà della Fondazione, tramite perizia giurata depositata agli atti.

### III. IMMOBILIZZAZIONI FINANZIARIE

#### Crediti

L'importo di € 45.426,76 è riferito alla somma accantonata in conto capitale sul Fondo TFR ai 31.12.06.

L'importo di € 826,40 è riferito al deposito cauzionale versato all'ACEA Electrabel per fornitura energia elettrica.

#### ATTIVO CIRCOLANTE

#### II. Crediti (residui attivi)

##### Crediti verso clienti

Tale voce, di € 362.964,49, è rappresentata dal conto "Crediti verso lo Stato ed altri soggetti pubblici" di € 97.643,53 e dal conto "Crediti verso altri" di € 265.320,96.

Il conto "Crediti verso clienti" è così composto:

	31.12.2010	31.12.2009
Contributo Ministero Beni e Attività Culturali ed altro	150.000,00	190.000,00
Contributo Regione Lazio	20.175,00	68.900,00
Contributo Comune di Roma	77.468,53	0,00
Prestazioni di servizi	500,00	0,00
Contributi di terzi	80.000,00	95.000,00
Interessi attivi sul conto corrente	2.802,97	2.822,01
Recuperi e rimborsi diversi	25.049,84	25.043,95
Riscossione di crediti diversi (dal Fondo TFR)	145,15	7,95
Parafite di giro	6.823,00	3.430,48
<b>Totale</b>	<b>362.964,49</b>	<b>385.204,39</b>

Tutti i crediti sono esigibili entro l'esercizio successivo.

Di seguito si elencano i crediti (residui attivi) pluriennali:

	Importo	Note
Contributo Ministero Beni e Attività Culturali ed altro	150.000,00	90.000,00 (2010) 60.000,00 (2009)
Contributo Regione Lazio	20.175,00	12.000,00 (2010) 8.175,00 (2009)
Contributo Comune di Roma	77.468,53	77.468,53 (2010)
Prestazioni di servizi	500,00	500,00 (2010)
Contributi di terzi	80.000,00	30.000,00 (2010) 50.000,00 (2008)
Interessi attivi sul conto corrente	2.802,97	2.802,97 (2010)
Recuperi e rimborsi diversi	25.049,84	5,89 (2010) 10.000,00 (2008) * 15.043,95 (2003)
Riscossione di crediti diversi (dal Fondo TFR)	145,15	145,15 (2010)

Partite di giro:	6.823,00	1.609,20 (2010)
- ritenute diverse	1.609,20	5.213,80 (2010)
- partite in sospeso	5.213,80	

\* (contenzioso causa Centro Umbria Arte Communication S.r.l. e Arch. Massimiliano Fuksas)

#### IV. Disponibilità liquide

Il saldo rappresenta la disponibilità liquida sul conto corrente bancario, intrattenuto presso l'istituto cassiere Cassa di Risparmio dell'Aquila, alla data di chiusura dell'esercizio:

	31.12.2010	31.12.2009
Banca	1.373.465,70	1.463.600,66
<b>Totale</b>	<b>1.373.465,70</b>	<b>1.463.600,66</b>

#### RATEI E RISCONTI ATTIVI

Al 31 dicembre 2010 tale raggruppamento presenta un saldo pari a zero.

#### COMMENTI ALLE PRINCIPALI VOCI DEL PASSIVO

##### PATRIMONIO NETTO

Il Patrimonio della Fondazione è costituito dall'avanzo economico netto degli esercizi precedenti, integrato, se conseguito, dall'avanzo economico dell'esercizio, che come previsto dall'articolo n. 12 (lett. d) dello Statuto, se non utilizzato può essere destinato con delibera del Consiglio di Amministrazione ad incrementare il patrimonio stesso.  
La movimentazione delle poste componenti il Patrimonio netto è la seguente:

	Avanzo/Disavanzo	Risultato dell'esercizio	Fondo di dotazione	Totale
Saldo al 31/12/2009	1.722.923,71	-193.804,05	34.812.899,32	36.342.018,98
Saldo al 31/12/2010	1.529.119,66	-239.066,13	34.812.899,32	36.102.952,85

Commentiamo di seguito le principali poste componenti il Patrimonio netto e le relative variazioni. La Fondazione ha iscritto a partire dal 2008 nel fondo di dotazione il valore attribuito al patrimonio librario - archivistico di proprietà della Fondazione tramite perizia giurata depositata agli atti (€ 34.812.899,32).

Si specifica che l'Archivio Biblioteca Quadrinale di Roma, l'Archivio Nino Bertocchi, l'Archivio Elena La Cava, l'Archivio Ercole Drei costituiscono una quota parte di patrimonio indisponibile in quanto beni dichiarati di notevole interesse storico dalla Soprintendenza Archivistica per il Lazio, sottoposti a tutela e pertanto vincolati.

##### VIII. Avanzo economico portato a nuovo (patrimonio netto)

L'avanzo economico portato a nuovo al 31 dicembre 2010 è di € 1.529.119,66.

##### IX. Risultato economico dell'esercizio

Si riferisce all'importo negativo del risultato dell'esercizio 2010 pari a € 239.066,13.

##### TRATTAMENTO DI FINE RAPPORTO DI LAVORO SUBORDINATO

Il saldo del trattamento di fine rapporto di lavoro subordinato al 31.12.2010 è pari a € 125.778,86.

Nessuna movimentazione, ad esclusione del versamento dell'imposta sostitutiva sulla rivalutazione TFR (in c/competenza e in c/residui), è avvenuta nel corso dell'esercizio.

Saldo al 31/12/2009	98.951,99
Accantonamento dell'esercizio	27.000,00
Indennità liquidate nell'esercizio	0,00
Imposta sostitutiva su rivalutazione TFR	-173,13
<b>Saldo al 31/12/2010</b>	<b>125.778,86</b>

Il "Trattamento di fine rapporto" rappresenta l'intera passività maturata verso i dipendenti in forza al 31 dicembre 2010, in conformità alla legislazione e ai contratti collettivi ed integrativi di lavoro vigenti. La Fondazione è tenuta al pagamento dell'imposta sul "Trattamento di fine rapporto" ai sensi del Dlgs 231/98 n. 134.

#### DEBITI (residui passivi)

Commentiamo di seguito le voci che compongono tale raggruppamento (residui passivi) dell'esercizio in esame. Le voci interessate sono:

12) "Debiti diversi" che al 31.12.2010 presenta un saldo di € 571.284,12 e risulta così composto:

	31.12.2010	31.12.2009
Uscite per gli Organi dell'Erte	4.069,30	6.861,61
Oneri per il personale in attività di servizio	8.166,74	20.447,42
Uscite per l'acquisto di beni di consumo e servizi	14.209,26	16.483,18
Uscite per prestazioni istituzionali (mostre/funzionamento Archivio Biblioteca/publicazioni editoriali)	457.596,53	398.222,28
Oneri finanziari	756,80	761,94
Oneri tributari	750,68	0,00
Uscite non classificabili in altre voci	0,00	27.893,46
Acquisizione di immobilizzazioni tecniche	9.302,35	7.780,00
Concessione crediti diversi (accantonamento TFR in conto capitale al 31.12.06)	45.426,76	45.426,76
Tassa rivalutazione TFR (saldo 2009)	145,15	7,95
Uscite per partite di giro	30.860,55	21.709,13
<b>Totale</b>	<b>571.284,12</b>	<b>545.593,73</b>

Rispetto al 31 dicembre 2009, la voce in commento è aumentata di € 25.690,39. Detti debiti sono tutti esigibili, ad esclusione dell'accantonamento TFR, entro l'esercizio successivo.

Di seguito si elencano i debiti (residui passivi) pluriennali:

## XVI LEGISLATURA — DISEGNI DI LEGGE E RELAZIONI — DOCUMENTI

	Importo	Note
Uscite per gli organi dell'ente:	<b>4.069,30</b>	
- assegni e indennità alla Presidenza	60,00	60,00 (2010)
- compensi e indennità Organi Collegiali di amministrazione	217,00	217,00 (2010)
- compensi e indennità Collegio dei Revisori	1.764,32	231,53 (2010) 1.532,79 (2009)
- rimborsi e missioni Organi Collegiali	949,31	949,31 (2010)
- contributi previdenziali e assistenziali	1.078,67	1.078,67 (2010)
II		
- Oneri per il personale in attività di servizio:	<b>8.166,74</b>	
- oneri previdenziali e assistenziali	8.166,74	8.166,74 (2010)
Uscite per l'acquisto di beni di consumo e servizi:	<b>14.209,26</b>	
- acquisto di libri, riviste, giornali, ecc.	21,60	21,60 (2010)
- acquisto materiale di consumo	107,52	107,52 (2010)
- uscite di rappresentanza	148,53	148,53 (2010)
- manutenzione locali e impianti	3.446,20	3.446,20 (2010)
- uscite postali	309,36	309,36 (2010)
- canoni acqua e pulizia locali	1.147,14	1.147,14 (2010)
- uscite per energia elettrica	733,20	733,20 (2010)
- combustibili, gas ed energia per riscaldamento	3.967,07	3.967,07 (2010)
- onorari e compensi per speciali incarichi	4.328,64	4.000,00 (2010) * 328,64 (2003)
Uscite per prestazioni istituzionali:	<b>457.596,53</b>	
- lavori di allestimento mostre	150.489,71	* 139.492,26 (2003) * 10.997,45 (1996)
- funzionamento archivio/biblioteca	114.052,02	23.901,49 (2010) 90.150,53 (2009)
- pubblicazioni editoriali della Fondazione	191.554,80	110.000,00 (2010) 81.554,80 (2009)
- imposta regionale IRAP	1.500,00	1.500,00 (2010)
Oneri finanziari	<b>756,80</b>	
- ritenute fiscali su interessi attivi	756,80	756,80 (2010)
Oneri tributari	<b>750,68</b>	



- imposte e tasse	750,68	750,68 (2010)
Acquisizione di immobilizzazioni tecniche:	<b>9.302,35</b>	
- mobili e macchine di ufficio	9.302,35	4.162,35 (2010) 5.140,00 (2009)
Concessione crediti diversi (accantonamento TFR in conto capitale al 31.12.06)	45.426,76	45.426,76 (2006)
Tassa rivalutazione TFR (saldo 2010)	145,15	145,15 (2010)
Uscite per partite di giro	<b>30.860,55</b>	
- ritenute erariali	22.286,05	22.286,05 (2010)
- ritenute previdenziali e assistenziali	5.024,30	5.024,30 (2010)
- partite in sospeso	3.550,20	0,07 (2010) 3.550,13 (2008)

\* (contenzioso causa Centro Umbria Arte Communication S.r.l. e Arch. Massimiliano Fuksas)

#### RATEI E RISCONTI PASSIVI

Al 31 dicembre 2010 tale raggruppamento presenta un saldo pari a zero.

#### CONTENZIOSO IN ESSERE AL 31/12/2010:

Causa Centro Umbria Arte Communication e Arch. Massimiliano Fuksas – lavori allestiti XII Quadrennale "Ultime generazioni".  
Sentenza n. 29285 del 12/2/03 – 17/9/03 del tribunale di Roma – sezione II Civile.

- Residui attivi: € 15.043,95 (dovuti dall'Arch. Fuksas) così formati:
  - € 14.052,54 per spese di giudizio;
  - € 991,41 per rimborso spese registrazione sentenza.

- Residui passivi: € 150.818,35

Accantonamenti così formati:

- € 139.492,26 al Centro Umbria Arte Communication S.r.l. per saldo lavori allestiti per la parte a carico della Fondazione;
- € 10.997,45 all'Arch. Fuksas per IVA su fattura non ancora emessa;
- € 328,64 per registrazione sentenza.

#### Variazioni finanziarie intervenute nel corso dell'esercizio

Nel corso dell'esercizio 2010 è stata approvata una sola variazione di competenza e di cassa al Bilancio di Previsione.

Variazione:

	Competenza	Cassa
Entrate	+ 9.129,00	- 235.498,00
Uscite	+ 3.725,00	+ 8.741,00

La somma algebrica di segno positivo, tra le maggiori entrate e le maggiori uscite, pari a € 5.404,00 è stata riassegnata all'avanzo di amministrazione.

#### COMMENTI ALLE PRINCIPALI VOCI DEL CONTO ECONOMICO

Passiamo ora ad esaminare le principali voci del Conto Economico dell'esercizio chiuso al 31 dicembre 2010.

#### VALORE DELLA PRODUZIONE

##### 1) Proventi e corrispettivi

L'ammontare dei proventi e corrispettivi pari a € 33.300,74 si riferisce alle entrate derivanti dai servizi a pagamento prestati dall'Archivio Biblioteca, ai contributi di terzi, al recupero dell'IVA e dei bolli di quietanza e a rimborsi diversi.

##### 5) Altri ricavi e proventi

Si riferiscono ai contributi alla gestione deliberati dagli Enti eroganti e da privati a favore della Fondazione, per complessivi € 606.846,06 così dettagliati:

	31.12.2010	31.12.2009
Contributo Ministero Beni e Attività Culturali ed altro	517.377,53	696.461,44
Trasferimento della Regione Lazio	12.000,00	38.980,00
Trasferimento del Comune di Roma	77.468,53	77.468,53
<b>Totale</b>	<b>606.846,06</b>	<b>812.909,97</b>

Nel 2010 il contributo del Ministero per i Beni e le Attività Culturali è stato ridotto a € 405.750,67. Allo stesso esercizio è stata imputata la seconda annualità a sostegno dell'iniziativa editoriale "Nuovi Archivi del Futurismo" per un importo di € 90.000,00, come da convenzione firmata con il Ministero per i Beni e le Attività Culturali il 27 maggio 2009. Sempre dallo Stato, tramite la Presidenza del Consiglio dei Ministri, sono stati accertati ulteriori € 21.626,86 a valere sulla quota di ripartizione dell'otto per mille, in aggiunta ai già accertati € 100.000,00 nell'anno 2009.

Il contributo della Regione Lazio è finalizzato al sostegno dell'Archivio Biblioteca.

Il contributo del Comune di Roma è invariato rispetto all'esercizio precedente ed è finalizzato alla gestione ordinaria.

#### COSTI DELLA PRODUZIONE

##### 6) Costi per acquisti di materie prime e consumo

I "Costi per acquisti di materie prime e consumo", che ammontano a € 7.000,00, si riferiscono principalmente agli acquisti di materiale per gli uffici.

##### 7) Costi per servizi

I "Costi per servizi" sono così costituiti:

	31.12.2010	31.12.2009
Assegni e indennità alla Presidenza	49.177,18	50.017,96
Compensi e indennità Organi Collegiali di Amministrazione	3.206,82	8.796,54
Compensi e indennità Collegio dei Revisori	3.244,75	5.252,00
Rimborsi e missioni Organi Collegiali	5.843,36	8.542,78
Contributi previdenziali e assistenziali	6.900,00	6.376,73
Uscite per il funzionamento di commissioni, comitati ecc.	0,00	390,45
Fitto locali	2.160,00	2.160,00
Manutenzione e riparazione locali e relativi impianti	27.760,00	30.000,00
Uscite postali, telegrafiche e telefoniche	8.800,00	16.000,00
Canoni d'acqua e pulizia locali	10.458,03	19.000,00
Uscite per energia elettrica per l'illuminazione	14.998,09	18.000,00
Spese per riscaldamento, e conduzione impianti tecnici	10.000,00	10.000,00
Oncari e compensi per speciali incarichi	15.831,75	16.500,00
Trasporti e facchinaggi	500,00	500,00
Premi di assicurazioni	6.934,59	6.934,59
Programmazione generica di manifestazioni	12.999,59	0,00
Compensi professionisti, esperti e ufficio stampa	8.000,00	8.000,00
Uscite per presentazione e inaugurazione manifestazioni	3.000,00	6.700,00
Oneri vari non classificabili in altre voci	0,00	5.000,00
Funzionamento Archivio storico e sito web	43.629,00	110.000,00
Uscite per pubblicazioni editoriali della Fondazione	110.000,00	143.000,00
Uscite e commissioni bancarie	116,32	102,79
<b>Totale</b>	<b>343.559,48</b>	<b>472.273,84</b>

**9) Costi per il personale**

Il personale di ruolo in forza al 31 dicembre 2010 è il seguente:

	31.12.2010	31.12.2009
Area Affari generali	3	3
Area Amministrazione	2	2
Area Eventi	1	1
Area Documentazione	3	3
<b>Totale</b>	<b>9</b>	<b>9</b>

Rispetto al 2009 non si registrano incrementi di personale.

La voce "costi per il personale di ruolo e a tempo determinato" presenta un saldo di € 430.015,68 ed è così costituita:

	31.12.2010
Stipendi e compensi	290.800,00
Oneri sociali	84.500,00
Traitamento di fine rapporto	27.000,00
Altri costi	27.715,68
<b>TOTALE</b>	<b>430.015,68</b>

In riferimento alla voce "stipendi e compensi", sul valore complessivo di € 290.800,00, gli stipendi incidono per € 281.800,00, le collaborazioni (rubricate come compensi) per € 9.000,00. Rispetto al 2009, la voce "collaborazioni" registra una diminuzione di spesa di € 49.900,00 dovuta alla cessazione della quasi totalità delle collaborazioni attivate nell'anno 2009 per diversi progetti. Nel 2010 è stata rinnovata una sola collaborazione finalizzata al supporto organizzativo alla attività editoriale "Nuovi Archivi del Futurismo".

Per quanto riguarda gli stipendi, rispetto al 2009 si registra complessivamente un marginale incremento di € 2.342,66, dovuto ad adeguamenti contrattuali. Gli altri costi del personale, che ammontano a € 27.715,68, comprendono prevalentemente compensi incentivanti la produttività (€ 2.000,00), indennità di funzionamento e di cassa (€ 13.100,00), compensi per lavoro straordinario (€ 616,10) e buoni pasto come servizio sostitutivo di mensa (€ 11.999,58).

#### 10) Ammortamenti e svalutazioni

L'ammortamento delle immobilizzazioni materiali pari a € 82.774,01 riguarda impianti, attrezzature e macchinari per € 46.615,24 e mobili, arredi e macchine d'ufficio per € 36.158,77.

#### 14) Oneri diversi di gestione

Il saldo al 31.12.2010, pari a € 9.919,05, è così formato:

	31.12.2010	31.12.2009
Acquisto libri, riviste, giornali e pubblicazioni	209,30	1.297,60
Spese di rappresentanza	1.249,94	1.250,00
Versamento allo Stato spese funzionamento	2.746,00	2.746,00
Imposte, tasse e tributi vari	4.200,00	4.000,00
Restituzione e rimborsi diversi	1,81	100,00
Oneri vari straordinari	1.512,00	2.000,00
<b>Totale</b>	<b>9.919,05</b>	<b>11.393,60</b>

Il versamento allo Stato per l'anno 2010, di € 2.746,00, è relativo all'accantonamento delle somme derivanti dall'applicazione dell'art. 61 commi 1 e 5 del decreto legge n. 112/2008, convertito dalla legge n. 133/2008.

#### PROVENTI ED ONERI FINANZIARI

##### 16) Interessi ed altri oneri finanziari

Gli interessi ed altri oneri finanziari si riferiscono agli interessi attivi maturati sulle disponibilità liquide esistenti sul conto corrente bancario per € 15.367,74 al netto di € 3.339,28 per le ritenute fiscali calcolate sugli interessi attivi.

## PROVENTI ED ONERI STRAORDINARI

## 20) - 23) Proventi e Oneri straordinari

Tale voce comprende:

	31.12.2010	31.12.2009
Sopravvenienze passive ed insussistenze dell'attivo derivanti dalla gestione dei residui	-1,59	0,00
Sopravvenienze attive ed insussistenze del passivo derivanti dalla gestione dei residui	28,42	1.096,42
<b>Totale</b>	<b>26,83</b>	<b>1.096,42</b>

Le "insussistenze dell'attivo" sono composte da:

	31.12.2010	31.12.2009
Contributo della Regione Lazio	0,60	0,00
Ritenute erariali	0,98	0,00
Partite in conto sospeso	0,01	0,00
<b>Totale</b>	<b>1,59</b>	<b>0,00</b>

Le "insussistenze del passivo" sono composte da:

	31.12.2010	31.12.2009
IRAP su uscite per gli organi Fondazione	0,00	1.049,55
Compensi al personale a tempo determinato	25,85	0,00
Uscite di rappresentanza	2,18	0,00
Imposte, tasse e tributi vari	0,00	46,87
Ritenute erariali	0,39	
<b>Totale</b>	<b>28,42</b>	<b>1.096,42</b>

Imposte dell'esercizio:

- IRAP su spese per organi dell'ente € 1.800,00
  - IRAP su oneri per il personale in attività di servizio € 14.700,00
  - IRAP su prestazioni istituzionali € 1.500,00
- € 18.000,00**

**LA SITUAZIONE AMMINISTRATIVA**

consistenza di cassa all'inizio dell'Esercizio	€ 1.463.600,66
riscossioni	€ 863.170,54
pagamenti	€ - 953.305,50
consistenza di cassa alla fine dell'Esercizio	€ 1.373.465,70
residui attivi	€ 362.964,49
residui passivi	€ - 651.636,22
avanzo di amministrazione a fine Esercizio	€ 1.084.793,97

**Risultato dell'esercizio**

L'esercizio che si è concluso in data 31 dicembre 2010 ha prodotto un risultato negativo di € 239.066,13.

F.to IL DIRETTORE GENERALE  
(dr. Ilaria Della Torre)

Roma, 15 aprile 2011

## SITUAZIONE AMMINISTRATIVA

PAGINA BIANCA



## SITUAZIONE AMMINISTRATIVA

CONSISTENZA DELLA CASSA ALL'INIZIO DELL'ESERCIZIO (01.01.2010)			1.483.600,66
IN CONTO COMPETENZA		821.180,69	
RISCOSSIONI		241.983,85	883.170,54
IN CONTO COMPETENZA		755.205,69	
PAGAMENTI		167.399,98	853.305,50
CONSISTENZA DELLA CASSA ALLA FINE DELL'ESERCIZIO (31.12.2010)			1.379.465,70
DEGLI ESERCIZI PRECEDENTI		143.218,99	
RESIDUI ATTIVI		219.745,54	362.964,49
DEGLI ESERCIZI PRECEDENTI		431.690,64	
RESIDUI PASSIVI		219.845,68	651.636,22
AVANZO D'AMMINISTRAZIONE ALLA FINE DELL'ESERCIZIO (31.12.2010)			1.084.793,97

## SITUAZIONE AMMINISTRATIVA

L'UTILIZZAZIONE DELL'AVANZO DI AMMINISTRAZIONE PER L'ESERCIZIO 2011 RISULTA COSI' PREVISTA:			
PARTE VINCOLATA			
AL TRATTAMENTO DI FINE RAPPORTO			25.000,00
PER I SEGUENTI ALTRI VINCOLI:			8.700,00
- ONERI FINANZIARI	3.700,00		
- ONERI TRIBUTARI	5.000,00		
AL FONDO RIPRISTINO INVESTIMENTI			
TOTALE PARTE VINCOLATA			33.700,00
PARTE DISPONIBILE			
PARTE DI CUI NON SI PREVEDE L'UTILIZZAZIONE NELL'ESERCIZIO 2011			964.628,00
PRESUNTO AVANZO DI AMMINISTRAZIONE UTILIZZATO NELL'ESERCIZIO 2011			86.166,97
TOTALE PARTE DISPONIBILE			1.051.093,97
TOTALE RISULTATO DI AMMINISTRAZIONE PRESUNTO AL 31.12.2011			988.628,00



## BILANCIO D'ESERCIZIO 31 DICEMBRE 2011

*redatto secondo le disposizioni degli  
artt. 2423 e seguenti del codice civile*

PAGINA BIANCA



ALLEGATI AL BILANCIO D'ESERCIZIO 2011:

- RELAZIONE SULLA GESTIONE
- STATO PATRIMONIALE
- CONTO ECONOMICO
- NOTA INTEGRATIVA

PAGINA BIANCA

## RELAZIONE SULLA GESTIONE

PAGINA BIANCA



## RELAZIONE SULLA GESTIONE

Gentili Consiglieri,

questa relazione si propone di tracciare, come di prassi, un quadro riassuntivo delle attività svolte dalla Fondazione nello scorso esercizio e di sottoporvi il resoconto contabile che ne scaturisce al 31 dicembre 2011.

Prima di procedere con la disamina degli obiettivi gestionali e programmatici che il Consiglio si era posto per il 2011 e dei principali risultati raggiunti, desidero evidenziare come per la prima volta il Bilancio d'Esercizio della Fondazione produca un attivo: un avanzo finanziario (comprensivo quindi dei residui attivi e passivi) di € 328.243 e un avanzo economico (ovvero la differenza tra costi e ricavi) di € 271.468. Questa situazione è determinata dall'avvio delle procedure di adesione della Regione Lazio alla Fondazione nella forma di partecipazione qualificata (con un proprio rappresentante nel Consiglio di Amministrazione). Più in dettaglio, è determinata dalla iscrizione in Bilancio sulla competenza 2011 sia della quota di ingresso della Regione Lazio (€ 327.000) sia della prima annualità di contributo alle attività (€ 200.000). Appare di tutta evidenza come sia fondamentale che i Ministeri vigilanti portino nel più breve tempo possibile a compimento il processo di adesione della Regione Lazio alla Fondazione, con l'emanazione da parte del Mibac dell'atto di sua competenza da statuto (decreto di nomina del rappresentante designato dal nuovo partecipante). Qualora il processo di adesione fosse troppo rallentato nel tempo e il nuovo partecipante fosse messo nelle condizioni di prediligere altre partecipazioni di tipo istituzionale, si porrà la questione della responsabilità di condannare la Quadriennale a un disavanzo di € 200.000 annui, che arrecherebbe una grave pregiudizio alla sopravvivenza stessa dell'Istituzione.

### **1. Le priorità gestionali nel 2011**

Per quanto riguarda la gestione, il Consiglio d' Amministrazione anche nel 2011 individuava come i principali obiettivi connessi al buon governo dell'Istituzione i seguenti:

- 1.a Il mantenimento del controllo sui costi di funzionamento della Fondazione;
- 1.b la progressiva valorizzazione dei beni e dei servizi della Fondazione;
- 1.c l'ingresso di nuovi soci nel Consiglio di Amministrazione.

Nei paragrafi successivi, si descrivono i principali risultati raggiunti in relazione a ciascuno dei tre obiettivi.

#### **1.a Il mantenimento del controllo sui costi di funzionamento della Fondazione**

Continua a essere un obiettivo prioritario il controllo sulle spese di funzionamento della Fondazione (uscite per gli organi dell'ente, oneri per il personale, uscite per l'acquisto di beni di consumo e servizi). Le spese di funzionamento rappresentano, infatti, lo "zoccolo duro" della gestione ordinaria e il loro volume è indicativo del fabbisogno finanziario primario della Fondazione. Pertanto, più contenute sono le spese di funzionamento, maggiori sono le prospettive della Fondazione di continuità nel tempo.

I maggiori risultati sono stati conseguiti a partire dall'esercizio 2009, con un ulteriore consolidamento nell'esercizio 2010. In sintesi, si rammenta che le spese di funzionamento nel

2010 sono state del 12,92% inferiori a quelle del 2009 (da € 681.857 a € 593.789: dati definitivi di consuntivo), le quali avevano già subito un abbattimento del 21,37% rispetto a quelle del 2008 (da € 867.158 a € 681.857: dati definitivi di consuntivo).

Nell'esercizio 2011 non è stato possibile applicare ulteriori misure di riduzione delle spese di funzionamento, che si ritiene abbiano raggiunto livelli non più comprimibili, con un risparmio complessivo negli esercizi 2010 e 2009 rispetto al 2008 del 31,52%.

E' stato, anzi, difficile, mantenere parametri di spesa rapportabili a questi livelli. Si registra, infatti, nel complesso, un lieve aumento del 5% riconducibile a tre cause congiunturali: un maggior numero di riunioni del Consiglio di Amministrazione (9 riunioni contro una media di 7); il verificarsi di disfunzioni nel passaggio di consegne tra gestori telefonici (con un aggravio che comunque sarà riassorbito nei prossimi esercizi); la necessità di un approfondimento giuridico relativo agli effetti dell'incremento patrimoniale della Fondazione.

Si tratta, comunque, di un aumento di trascurabile entità che nulla toglie al rodaggio del funzionamento della macchina organizzativa. Ne è prova il fatto che tutte le spese fondamentali (utenze, pulizie, manutenzioni), si sono mantenute entro i parametri di risparmio sopra descritti. Anche le spese per il personale non registrano variazioni, in ottemperanza a quanto disposto dall'art. 9 comma 1 della Legge 30 luglio 2010, n. 122 e successive modifiche sul contenimento della spesa in materia di impiego pubblico.

#### **1.b La progressiva valorizzazione dei beni e dei servizi di proprietà della Fondazione**

La Quadriennale, in seguito alla trasformazione da Ente pubblico in Fondazione, ha acquisito la veste giuridica di soggetto di diritto privato, privo di scopo di lucro. Questa nuova veste le consente di svolgere, oltre alla sua attività istituzionale, ovvero una attività culturale finalizzata alla promozione dell'arte contemporanea italiana, anche una attività commerciale, a condizione che tale attività abbia sempre un carattere collaterale e quindi non superi di rilevanza l'attività più propriamente istituzionale.

La Fondazione nel 2008 decideva di porre in essere i presupposti richiesti *ex lege* (adeguamento dei libri fiscali obbligatori, introduzione della contabilità separata, ecc.) nella prospettiva di avviare una attività commerciale di tipo collaterale.

Nel primo anno tale adeguamento era finalizzato esclusivamente alla possibilità di beneficiare di alcune agevolazioni fiscali (principalmente detrazione IVA).

Nel 2009 la Fondazione provvedeva alle istruttorie giuridiche e tecniche propedeutiche all'avvio di una attività di prestazione di servizi a pagamento, per lo più relativi all'Archivio Biblioteca (servizi di ricerca e documentazione) e all'apertura di Villa Carpegna (servizio di visite guidate). In esito a tali verifiche, il 7 settembre 2010, il Consiglio deliberava l'approvazione del tariffario dei servizi dell'Archivio Biblioteca, relativamente alla riproduzione di documenti librari e archivistici, di foto di allestimento, di prestito di materiali documentari e di ricerche commissionate dall'esterno. In pari data, provvedeva inoltre all'approvazione del tariffario del servizio di visite guidate a Villa Carpegna, in accordo con la proprietà della Villa (Comune di Roma). Entrambi i servizi sono entrati in funzione a metà ottobre del 2010, con l'attivazione di tutte le procedure connesse, quali principalmente la differenziazione delle modalità di pagamento, comprese quelle tramite carta di credito dal sito internet della Fondazione.

Il 2011 è stato l'anno di avvio di questa tipologia di attività (visite guidate e servizi di riproduzione) e non ha ancora prodotto risultati degni di nota (circa mille euro). Appariva comunque chiaro da subito che le entrate provenienti dalla prestazione di questa tipologia di servizi sarebbe stata finalizzata esclusivamente al parziale rientro di alcune spese (beni di consumo) e non poteva certo concorrere a garantire una capacità di autofinanziamento della Fondazione.

Nel 2011 la Fondazione ha iniziato a lavorare a un programma di membership finalizzato a fidelizzare alla Quadriennale segmenti sempre più estesi di pubblico tramite una più decisa apertura di Villa Carpegna, anche tramite la locazione dei suoi ambienti. Il programma, modulato su diversi livelli di contribuzione, prevede l'erogazione di servizi personalizzati o a tariffa agevolata pensati su misura di diverse tipologie di pubblico. Il programma è stato approvato dal Consiglio di Amministrazione con delibera n. 3 del 24 febbraio 2012.

### **1.c L'ingresso di nuovi soci nel Consiglio di Amministrazione**

L'assetto dei partecipanti alla Fondazione, inalterato dalla sua costituzione, prevede la presenza del Mibac e del Comune di Roma che, in qualità di soci fondatori, esprimono rispettivamente tre e due membri nel Consiglio di Amministrazione (il Mibac indica anche il Presidente). Analogamente a quanto compiuto da istituzioni omogenee alla Quadriennale per *status* giuridico e finalità statutaria, i tentativi di allargamento del Consiglio si sono rivolti prioritariamente agli altri enti territoriali (Provincia di Roma e Regione Lazio), con i quali appariva più immediato individuare una armonia di intenti connessa alla valorizzazione della giovane creatività nell'area metropolitana di Roma e, più, vastamente, nel Lazio.

Il confronto con la Regione Lazio ha avuto esiti positivi. Nel 2011 sia la Regione Lazio sia la Fondazione hanno provveduto agli adempimenti statutari richiesti per porre in essere una nuova partecipazione qualificata (ovvero con un rappresentante nel Consiglio di Amministrazione).

Da parte della Regione Lazio, con la Legge regionale 13 agosto 2011, n. 10 si è provveduto agli stanziamenti necessari per la quota di ingresso e la partecipazione alle attività per le annualità 2011-2013. Successivamente, con le determinazioni N. B8960 e N. B8970 del 24 novembre 2011 il Direttore Regionale Cultura Arte e Sport della Regione Lazio ha assunto le relative determinazioni di impegno di spesa. Da ultimo, in data 19 dicembre 2011 la Presidente della Regione Lazio ha firmato l'istanza di adesione della Regione Lazio alla Fondazione con la qualifica di socio partecipante istituzionale e con successiva lettera del 20 marzo 2012 ha trasmesso la designazione del professor Antonio Romano quale suo rappresentante nel CdA della Fondazione.

Da parte della Fondazione, è stato necessario provvedere a una variazione statutaria per introdurre condizioni d'ingresso più favorevoli per nuovi partecipanti istituzionali. Con la delibera n. 11 dell'11 ottobre 2011 il CdA conveniva che per nuovi partecipanti istituzionali non fossero richiesti apporti in proporzione al patrimonio, ma soltanto in rapporto ai contributi ordinari annualmente versati dagli altri partecipanti istituzionali. Questa variazione si è resa ancor più necessaria in seguito al parere negativo da parte del Mibac sulla possibilità di considerare soltanto la quota parte di patrimonio disponibile della Fondazione come base imponibile sulla quale calcolare il contributo della Regione Lazio. La variazione statutaria è stata trasmessa per la relativa approvazione ai ministeri vigilanti con nota 11 ottobre 2011 n.877-I/1 ed è tuttora in corso di esame. La Fondazione, infine, con nota del 27 marzo 2012 prot. n. 195-I/3 ha provveduto a far pervenire al Mibac la designazione da parte della Presidente della Regione Lazio del professor Antonio Romano a Consigliere di amministrazione della Quadriennale, per gli atti di competenza del Ministro per i Beni e le Attività culturali.

## **2. Le priorità programmatiche nel 2011**

### **2.a La progettazione della 16a Quadriennale d'Arte**

Subito dopo il mio insediamento, avvenuto nel mese di febbraio 2011, abbiamo attribuito una priorità alla progettazione della 16a Quadriennale d'Arte, la cui cadenza naturale si collocava nel 2012. Ci siamo subito resi conto che il finanziamento della manifestazione, il cui bilancio previsionale si aggira mediamente su 1,5 milioni di euro, non poteva, nemmeno in parte, fare affidamento sull'avanzo di amministrazione, la cui entità è a malapena sufficiente a compensare le progressive decurtazioni al contributo ordinario del Mibac per coprire le seppure esigue spese di funzionamento (nell'ordine di 50.000 euro mensili). Tale condizione, per la prima volta nella storia dell'Istituzione, imponeva come *modus operandi* la ricerca all'esterno della totalità delle risorse necessarie per il finanziamento della mostra.

Stante questa condizione di contesto, eravamo approdati a un progetto di Quadriennale indubbiamente più sintetico rispetto alle precedenti edizioni e con una più larga partecipazione di giovani artisti. Il progetto prevedeva una articolazione della mostra in più tappe nel biennio 2012-

2013. La prima tappa sarebbe stata costituita dal lancio, nella primavera del 2012, di un Concorso nazionale per giovani artisti, in collaborazione con una selezione di musei di arte contemporanea in Italia. Il concorso avrebbe avuto la finalità di scandagliare la scena artistica emergente e individuare su tutto il territorio 35 artisti under 35 da ammettere alla 16a Quadriennale. La seconda tappa sarebbe stata costituita, nell'autunno del 2012, dalla presentazione degli esiti del concorso con un catalogo dedicato agli autori ammessi a partecipare alla mostra. La terza tappa sarebbe stata costituita dall'inaugurazione della 16a Quadriennale nella primavera del 2013 in una sede istituzionale di Roma. La mostra, il cui progetto curatoriale sarebbe stato affidato a una terna di autorevoli artisti affermati anche a livello internazionale (Michelangelo Pistoletto, Mimmo Paladino, Gabriele Basilico), avrebbe visto la partecipazione di 70 autori: accanto ai 35 artisti under 35 selezionati tramite il Concorso nazionale, vi avrebbero preso parte altri 35 autori emersi a partire dal 2000, senza sbarramento anagrafico e invitati direttamente dalla terna curatoriale.

Per il finanziamento della manifestazione, avevamo individuato come presupposto fondamentale il Piano Interventi ARCUS 2011 e un contributo di presumibili euro 250.000 del Ministero della Gioventù finalizzato soprattutto al concorso. Il bando relativo al Piano Interventi ARCUS 2011, annunciato già con forte ritardo per il mese di settembre 2011, è stato successivamente rinviato per essere poi sospeso senza alcuna prospettiva. Con il Ministero della Gioventù eravamo arrivati a un passo dalla formalizzazione di una Convenzione che non ha potuto conoscere una attuazione stante i successivi sviluppi del quadro governativo. Erano state, inoltre, avviate trattative concrete con Invitalia, il Gruppo Acea, il Gruppo SACE nella prospettiva di una loro partecipazione corollaria al finanziamento della mostra.

In mancanza di impegni di spesa certi da parte di contributori istituzionali e sponsor finanziari, abbiamo convenuto di annullare il progetto della 16 Quadriennale d'arte come sopra descritto. E' attualmente allo studio la possibilità di individuare una nuova formula alternativa per questa edizione della rassegna, anche soltanto on line.

## **2.b Il settore editoriale: in preparazione due nuovi volumi della collana "I Nuovi Archivi del Futurismo"**

La collana editoriale "Nuovi Archivi del Futurismo" si prefigura come l'opera di documentazione più completa mai dedicata alla produzione culturale della principale avanguardia artistica che l'Italia diffuse nel mondo durante il Novecento. La Quadriennale alla fine degli anni Cinquanta promosse presso De Luca l'edizione degli *Archivi del Futurismo*, due volumi curati da Maria Drudi Gambillo e da Teresa Fiori. I due volumi sono da tempo introvabili anche nella ristampa De Luca-Mondadori, apparsa nel 1986, e restano ancor oggi tra i "reference-book" delle biblioteche italiane e all'estero – da quella di Tokyo a quella del MoMA di New York.

I *Nuovi Archivi del Futurismo* ne rappresentano uno sviluppo vastamente e profondamente aggiornato, in italiano e in inglese, articolato in sei volumi e affidato al coordinamento scientifico del professor Enrico Crispolti, sempre per la De Luca Editori d'Arte.

Il primo volume, dedicato ai *Cataloghi di esposizioni*, è stato presentato alla stampa e al pubblico il 15 dicembre 2010.

Il secondo e il terzo volume, rispettivamente dal titolo *Manifesti programmatici* e *La ricostruzione futurista dell'universo. Pittura, scultura, disegno*, sono in corso di preparazione.

Il secondo volume, in particolare, traccia una mappatura di circa 600 manifesti futuristi apparsi fra il 1909 e il 1944 proponendone il reprint iconico (cioè non necessariamente in facsimile dimensionale), così da offrirne la lettura attraverso la storicità della grafica originaria. La pubblicazione è introdotta da saggi del filosofo Remo Bodei, dello storico Mauro Canali, del coordinatore scientifico della collana, Enrico Crispolti. Le immagini dei manifesti pubblicati sono accompagnate da una scheda descrittiva con traduzione in inglese a fronte; la sezione degli apparati è costituita da un indice dei nomi e dei luoghi; dalle schede bibliografiche relative a

ciascun manifesto; dall'indice delle fonti e delle ubicazioni dei documenti riprodotti. Il lavoro ha preso le mosse dalle più significative bibliografie già esistenti sull'argomento, con particolare riguardo alle opere di Domenico Cammarota, Luciano Caruso, Giovanni Lista, Claudia Salaris. La repertoriatura dei manifesti futuristi ha delimitato la ricerca secondo tre criteri: tutti i testi pubblicati in libri, cataloghi, giornali o separatamente come opuscoli o volantini, che si dichiarano come manifesti, comprese le edizioni rivedute e le ristampe; tutti i volantini editi dalla Direzione del Movimento Futurista; alcuni testi particolarmente significativi che per grafica o contenuto possono essere considerati promozionali del movimento futurista. I documenti sono stati ordinati cronologicamente e suddivisi per decenni. Le edizioni rivedute di ciascun manifesto sono citate in una bibliografia che ne ricostruisce la storia dalla pubblicazione a tutti gli anni Quaranta. Anche per questo volume, come già per il primo, la Fondazione ha svolto un ruolo chiave nel coordinamento delle ricerche soprattutto per quanto riguarda la verifica della collocazione dei manifesti nelle biblioteche, negli archivi, nei centri di documentazione o presso collezionisti.

## **2.c Il settore di ricerca e documentazione: i principali risultati conseguiti nel 2011**

Oltre al contributo al coordinamento delle ricerche per la collana editoriale "Nuovi Archivi del Futurismo", la Fondazione ha svolto un servizio di consulenza tecnico-scientifica per la catalogazione di una collezione d'arte istituzionale. Si tratta della collezione d'arte moderna e contemporanea dell'Enpals, ora Inps: nel complesso 761 opere d'arte donate nel tempo dagli artisti, databili dagli anni Quaranta da oggi, con una netta prevalenza di lavori degli anni '40 e '50. Gli artisti rappresentati sono circa 360, senza contare gli "anonimi" di cui sono conservate un centinaio di opere. Tra gli artisti documentati con certezza compaiono nomi molto noti quali: Barruchello, Consagra, Dorazio, Francalancia, Guttuso, Mazzacurati, Pace, Perilli, Giò Pomodoro, Trampolini, Scarpetta, Scialoja.

Per la catalogazione della collezione e la sua successiva valorizzazione, l'Enpals e la Quadriennale hanno firmato un accordo in data 7 luglio 2011. Il primo intervento nell'ambito di questo accordo è stato l'affidamento da parte dell'Enpals alla Quadriennale di uno studio di fattibilità finalizzato a: 1) presentare le diverse opzioni praticabili per l'adeguamento della schedatura/catalogazione in uso, indicando, per ciascuna opzione, la relativa tempistica e i relativi fabbisogni di risorse organizzative, tecniche, economiche; b) proporre un percorso di valorizzazione della raccolta di opere d'arte. Sulla scorta degli esiti del piano di fattibilità, consegnato dalla Fondazione in data 20 luglio 2011, l'Enpals, con determinazione n. 3 del 7 ottobre 2011 del proprio Commissario straordinario, affidava alla Quadriennale la responsabilità organizzativa della realizzazione di un volume dedicato a una selezione significativa di opere appartenenti alla raccolta.

La pubblicazione, a cura di Fabrizio D'Amico per la De Luca Editori d'Arte, è stata data alle stampe nel mese di dicembre 2011. L'opera, che presenta elevati criteri di qualità tipografica quali quelli di una strenna editoriale, comprende, oltre ai testi introduttivi, il catalogo a colori di circa 63 opere corredate da una scheda con le caratteristiche tecniche dell'opera e un testo descrittivo che inserisce l'opera nella più ampia attività dell'artista con collegamenti a eventuale documentazione presente nell'archivio storico dell'Enpals. Chiude il volume una sezione di apparati con le biografie degli autori, l'elenco di tutti gli artisti rappresentati nella collezione e una cronistoria delle principali vicende istituzionali dell'Enpals dalla fine degli anni Trenta ad oggi.

Oltre alla consulenza per la catalogazione Enpals, gli altri principali risultati nel settore ricerca e documentazione fanno capo alla attività dell'ArBiQ, che nel 2011 ha proseguito l'attività di catalogazione dei seguenti fondi:

- Antonello Trombadori (fondo librario e archivistico acquisito per donazione progressivamente a partire dal novembre del 2009, consistente in circa 2.000 volumi e da una decina di cartelle

contenenti “dossier” su progetti di pubblicazione o su ricerche relative ad artisti e movimenti, quali Renato Guttuso, gli artisti della “Scuola romana”, la pittura russa del Novecento);

- Giovanni Carandente (fondo archivistico acquisito per donazione nell'aprile 2010, consistente in circa 225 unità archivistiche);
- Umberto Mastroianni (fondo archivistico acquisito per donazione nel 2009, costituito da lettere, fotografie, cataloghi, libri, rassegne stampa per un arco cronologico che va orientativamente dal 1931 al 1998).

L'ArBiQ ha inoltre proseguito l'attività di catalogazione informatizzata della Biblioteca (40.000 volumi)

Infine, nel mese di giugno 2011, l'ArBiQ ha acquisito per legato testamentario un nuovo Fondo librario. Si tratta della biblioteca d'arte della collezionista Bianca Lucherini Attolico, di cui nel 2012 è stata avviata una attività di precatalogazione.

## **2.d Il settore eventi. Le iniziative a Villa Carpegna nel 2011**

Nel 2011 si è svolto il terzo appuntamento conclusivo del ciclo espositivo “Artista chiama artista”. L'idea alla base del ciclo è che un artista affermato, individuato dal Consiglio di Amministrazione, inviti un artista under 30 a realizzare un'opera *site specific* per la Sala delle Colonne di Villa Carpegna, con una apertura al pubblico per la durata di circa due mesi. Il primo appuntamento è stato inaugurato l'11 giugno 2010 con un lavoro realizzato da Marcello Spada su invito di Mario Airò. Il secondo appuntamento si è inaugurato il 15 ottobre 2010 con due lavori realizzati da Anja Puntari su invito di Bruna Esposito.

Questo terzo appuntamento si è inaugurato il 3 maggio del 2011 con un lavoro di Margherita Moscardini su invito di Loris Cecchini. Margherita Moscardini (1981) ha studiato Arti Visive presso l'Accademia di Belle Arti di Bologna. Il lavoro da lei proposto per la Sala delle Colonne di Villa Carpegna è consistito in un'installazione ambientale che origina dallo studio delle geometrie della sala, dalla storia del luogo e dalle sue evoluzioni nel tempo. La mostra è stata documentata da un catalogo-pieghevole e da una registrazione audio video dei lavori di allestimento e della inaugurazione.

Il 28 settembre 2011 la Fondazione ha promosso a Villa Carpegna una conversazione dal titolo “Racconti. Storie e testimonianze di artisti, critici, galleristi sull'arte italiana degli anni Ottanta”, con la partecipazione di Fabio Carapezza Guttuso, Gianni Dessì, Giacinto di Pietrantonio, Sergio Lombardo, Pio Monti, Ludovico Pratesi, Guido Strazza, Marco Tirelli, Marco Tonelli, Italo Tommasoni, Lorenza Trucchi.

In concomitanza con la conversazione, è stata esposta una selezione di cataloghi, monografie, brochure e periodici d'arte editi nel corso di quella stagione. Tutti i materiali esposti provenivano dall'Archivio Biblioteca della Quadriennale. La selezione, circa 150 pezzi in totale, documentava in linea generale le più rilevanti esperienze artistiche emerse nel corso di quegli anni.

Il 17 ottobre 2011 è stato presentato a Villa Carpegna il volume a cura di Tizianda D'Acchille “1990-2010. Vent'anni d'arte a Roma” con interventi del Presidente dell'Accademia di Belle Arti di Roma, Cesare Romiti, dei giornalisti e critici d'arte Carlo Alberto Bucci e Gabriele Simongini. Il volume, edito dalle edizioni Bora, traccia una mappatura dei quartieri di Roma scelti dagli artisti come luogo di ricerca e lavoro.

Per quanto riguarda gli aspetti finanziario-contabili, il Rendiconto Generale dell'Esercizio 2011, redatto in conformità del disposto del D.P.R. 27 febbraio 2003 n. 97, presenta i seguenti risultati di gestione.

**IL RENDICONTO GENERALE 2011****LE ENTRATE**

Le entrate correnti derivano da erogazioni statali, regionali e comunali.

Erogazioni statali: il contributo del Ministero per i Beni e le Attività Culturali, determinato in due miliardi di lire dalla legge 26 luglio 1984, n. 414, è stato ridotto a € 360.833 per l'esercizio 2011. Allo stesso esercizio è stata imputata la terza annualità a sostegno dell'iniziativa editoriale "Nuovi Archivi del Futurismo" per un importo di € 90.000, come da convenzione firmata con il Ministero per i Beni e le Attività culturali il 27 maggio 2009.

Erogazioni regionali: il contributo della Regione Lazio (€ 539.630) è stato finalizzato per € 12.630 al sostegno dell'Archivio Biblioteca, per € 527.000 alla adesione della Regione Lazio alla Fondazione nella veste di partecipazione qualificata (ovvero con un proprio rappresentante nel Consiglio di Amministrazione). In particolare, € 327.000 sono stati impegnati dalla Regione Lazio sulla competenza 2011 a valere come quota di ingresso e € 200.000 sempre sulla competenza 2011 a valere come prima annualità di contributo alle attività.

Erogazioni comunali: il contributo del Comune di Roma è invariato rispetto al 2010.

dallo Stato	€	450.833
dalla Regione Lazio	€	539.630
dal Comune di Roma	€	77.469
da altri Enti del settore pubblico	€	62.500
dagli interessi attivi	€	19.536
da altre entrate correnti	€	29.381
dalle entrate in conto capitale	€	508
<b>totale</b>	<b>€</b>	<b>1.179.857</b>

**LE USCITE**

spese correnti	€	832.225
spese in conto capitale	€	19.389
<b>totale</b>	<b>€</b>	<b>851.614</b>

ne consegue un avanzo finanziario dell'Esercizio di	€	<b>328.243</b>
---	---	----------------

**SITUAZIONE PATRIMONIALE**

Attività	€	37.174.686
Passività	€	800.265
<b>Patrimonio netto</b>	<b>€</b>	<b>36.374.421</b>

**IL CONTO ECONOMICO***ENTRATE*

Valore della produzione	€	1.159.813
Proventi e oneri finanziari (interessi attivi netti)	€	15.836
Proventi e oneri straordinari (sopravvenienze e insussistenze attive e passive)	€	- 198

*USCITE*


Costi della produzione	€	885.283
Imposte d'esercizio (IRAP)	€	18.700

**Avanzo economico** € **271.468**

**LA SITUAZIONE AMMINISTRATIVA**

consistenza di cassa all'inizio dell'Esercizio	€	1.373.466
riscossioni	€	669.252
pagamenti	€	- 1.089.880
consistenza di cassa alla fine dell'Esercizio	€	952.838
residui attivi	€	1.214.840
residui passivi	€	- 754.838
<b>avanzo di amministrazione a fine Esercizio</b>	€	<b>1.412.840</b>

Le cifre sopra esposte vengono esaminate nel dettaglio nella Nota Integrativa che costituisce parte imprescindibile e integrante del Bilancio d'Esercizio al 31 dicembre 2011, redatto secondo le disposizioni degli articoli 2423 e seguenti del Codice Civile. Ad essa si rinvia per gli approfondimenti del caso.



IL PRESIDENTE  
(Jas Gawronski)

Roma, 16 aprile 2012



## STATO PATRIMONIALE

PAGINA BIANCA

## Bilancio d'Esercizio al 31 dicembre 2011

## STATO PATRIMONIALE

ATTIVO		31.XII.2011	31.XII.2010
A. Crediti verso fondatori per versamenti ancora dovuti		0	0
B. Immobilizzazioni			
I. Immobilizzazioni immateriali		0	0
Totale immobilizzazioni immateriali		0	0
II. Immobilizzazioni materiali			
3) Attrezzature industriali e commerciali	538.184		
(Fondo Ammortamento Attrezzature industriali e commerciali)	-461.526	76.658	105.282
4) Altri beni			
- Mobili e macchine d'ufficio	493.217		
(Fondo Ammortamento Mobili e macchine d'ufficio)	-422.019	71.198	99.151
Archivio Biblioteca (Patrimonio indisponibile)		34.812.899	34.812.899
Totale immobilizzazioni materiali		34.960.755	35.017.332
III. Immobilizzazioni finanziarie			
2) Crediti			
d) Verso altri		46.253	46.253
Totale immobilizzazioni finanziarie		46.253	46.253
Totale immobilizzazioni		35.007.008	35.063.585
C. Attivo Circolante			
I. Rimanenze		0	0
Totale rimanenze		0	0
II. Crediti			
5) Verso altri			
Creditori diversi		1.214.840	362.965
Totale crediti		1.214.840	362.965
III. Attività finanziarie che non costituiscono immobilizzazioni		0	0
Totale attività finanziarie che non costituiscono immobilizzazioni		0	0
IV. Disponibilità liquide			
1) Depositi bancari e postali		952.838	1.373.466
Totale disponibilità liquide		952.838	1.373.466
D. Ratei e risconti			
Risconti attivi		0	0
TOTALE A PAREGGIO		37.174.686	36.800.016

## Bilancio d'Esercizio al 31 dicembre 2011

## STATO PATRIMONIALE

PASSIVO	31.XII.2011	31.XII.2010
<b>A. Patrimonio Netto</b>		
I. Capitale - Fondo di dotazione		
Archivio Biblioteca (Patrimonio indisponibile)	34.812.899	34.812.899
VIII. Avanzo economico degli esercizi precedenti (Disavanzo economico degli esercizi precedenti)	10.898.788 -9.608.734	
IX. Avanzo economico dell'esercizio	1.290.054 271.468	1.529.120 -239.066
<b>Totale patrimonio netto</b>	<b>36.374.421</b>	<b>36.102.953</b>
<b>B. Fondi per Rischi ed Oneri</b>		
1) Per trattamento di quiescenza e obblighi simili	0	0
2) Per imposte	0	0
3) Altri	0	0
<b>Totale Fondi per Rischi ed Oneri</b>	<b>0</b>	<b>0</b>
<b>C. Trattamento di Fine Rapporto</b>		
TFR per lavoro subordinato	151.354	125.779
<b>Totale Trattamento di Fine Rapporto</b>	<b>151.354</b>	<b>125.779</b>
<b>D. Debiti</b>		
13) Altri debiti	648.911	571.284
<b>Totale debiti</b>	<b>648.911</b>	<b>571.284</b>
<b>E. Ratei e risconti</b>	0	0
<b>TOTALE A PAREGGIO</b>	<b>37.174.686</b>	<b>36.800.016</b>
<b>Conti d'ordine</b>		
Conto cauzione di terzi	0	0
<b>Totale conti d'ordine</b>	<b>0</b>	<b>0</b>

## CONTO ECONOMICO

PAGINA BIANCA

## Bilancio d'Esercizio al 31 dicembre 2011

CONTO ECONOMICO		31.XII.2011	31.XII.2010
<b>A. Valore della produzione</b>			
<b>1) Ricavi delle vendite e delle prestazioni</b>			
Ricavi biglietti mostre		0	0
<b>5) Altri ricavi e proventi</b>			
Trasferimenti dallo Stato	450.833	1.159.813	640.147
Trasferimenti dalla Regione Lazio	539.630		
Trasferimenti dal Comune di Roma	77.469		
Trasferimenti da parte di altri Enti del settore pubblico	62.500		
Contributi da terzi	20.800		
Recuperi e rimborsi diversi	8.581		
<b>Totale ( A )</b>		<b>1.159.813</b>	<b>640.147</b>
<b>B. Costi della produzione</b>			
<b>6) Per materie prime, sussidiarie, di consumo e di merci</b>			
Cancelleria, stampati ed altri materiali di consumo	9.000	9.000	7.000
<b>7) Per servizi</b>			
Assegni e indennità alla Presidenza	5.306	346.945	343.559
Assegni e indennità ai componenti degli organi collegiali di Amministrazione	11.905		
Compensi, indennità e rimborsi ai componenti del Collegio dei Revisori	8.065		
Rimborsi e missioni ai componenti degli organi collegiali di Amministrazione	48.250		
Contributi previdenziali e assistenziali	2.500		
Manutenzione e riparazione locali e relativi impianti	25.000		
Spese postali, telegrafiche e telefoniche	12.500		
Canoni d'acqua e pulizia locali	11.000		
Spese energia elettrica per illuminazione	15.000		
Spese per riscaldamento e conduzione impianti	10.000		
Trasporti e facchinaggio	442		
Premi di assicurazione	6.935		
Oneri e compensi per speciali incarichi	23.500		
Programmazione generica di manifestazioni	10.000		
Compensi professionisti, esperti e ufficio stampa	0		
Presentazione e inaugurazione manifestazioni	3.000		
Oneri vari non classificabili in altre voci	0		
Funzionamento Biblioteca, Archivio Storico e sito web	11.250		
Pubblicazioni editoriali della Fondazione	140.000		
Fitto locali	2.163		
Commissioni bancarie	129		
<b>9) Per il personale</b>			
<b>a) Salari e stipendi</b>			
Stipendi e altri assegni fissi al personale	280.000	309.167	304.516
Compensi al personale a tempo determinato	0		
Indennità	29.167		
Compensi per lavoro straordinario	0		
<b>b) Oneri sociali</b>			
Oneri previdenziali e assistenziali a carico della Fondazione	90.000	90.000	84.500
<b>c) Trattamento di Fine Rapporto</b>			
Accantonamento Fondo TFR	26.000	26.000	27.000
<b>e) Altri costi</b>			
Spese per corsi del personale	0	13.996	14.000
Compensi incentivanti la produttività	2.000		
Spese per missioni	0		
Altri oneri sociali a carico della Fondazione	11.996		

## XVI LEGISLATURA — DISEGNI DI LEGGE E RELAZIONI — DOCUMENTI

<b>10) Ammortamento e svalutazioni</b>		75.457	82.774
b) Ammortamento delle immobilizzazioni materiali			
Impianti, attrezzature e macchinari	41.504		
Mobili, arredi e macchine d'ufficio	33.953		
<b>14) Oneri diversi di gestione</b>		14.718	9.919
Acquisto libri, riviste, giornali e pubblicazioni	246		
Spese di rappresentanza	250		
Imposte e tasse e tributi vari (IVA, SIAE, ecc.)	5.499		
Restituzione e rimborsi diversi	56		
Versamento allo Stato riduzione spese funzionamento	7.667		
Altri oneri diversi di gestione	1.000		
<b>Totale ( B )</b>		<b>885.283</b>	<b>873.268</b>
<b>Differenze tra valore e costi della produzione (A-B)</b>		<b>274.530</b>	<b>-233.121</b>
<b>C. Proventi e oneri finanziari</b>			
<b>17) Interessi e oneri finanziari</b>		15.836	12.028
Interessi attivi su depositi e conti correnti	19.536		
Ritenute fiscali su interessi attivi	-3.700		
<b>Totale ( C )</b>		<b>15.836</b>	<b>12.028</b>
<b>E. Proventi e oneri straordinari</b>			
<b>20) Proventi</b>		2	29
Sopravvenienze attive	0		
Insussistenze passive	2		
Variazioni patrimoniali straordinarie			
<b>21) Oneri</b>		200	2
Sopravvenienze passive	0		
Insussistenze attive	200		
Variazioni patrimoniali straordinarie	0		
<b>Totale ( E )</b>		<b>-198</b>	<b>27</b>
<b>Risultato prima delle imposte (A-B+/-C+/-D+/-E)</b>		<b>290.168</b>	<b>-221.066</b>
<b>22) Imposte dell'esercizio</b>		-18.700	-18.000
IRAP su spese per gli organi della fondazione	1.000		
IRAP su oneri per il personale	15.500		
IRAP su prestazioni di servizi	0		
IRAP su prestazioni istituzionali	2.200		
<b>26) Risultato dell'esercizio</b>		<b>271.468</b>	<b>-239.066</b>



NOTA INTEGRATIVA AL  
BILANCIO D'ESERCIZIO  
31 DICEMBRE 2011

PAGINA BIANCA



La Quadriennale di Roma  
Fondazione

## NOTA INTEGRATIVA AL BILANCIO AL 31 DICEMBRE 2011

La Fondazione La Quadriennale di Roma, al termine dell'esercizio chiuso al 31 dicembre 2011, ha redatto, il bilancio privatistico secondo le disposizioni degli artt. 2423 e seguenti del codice civile.

La Fondazione ha altresì redatto così come previsto dal D.P.R. n. 97/2003, il Rendiconto Generale che, unitamente al presente al bilancio, viene trasmesso, per l'approvazione, al Ministero per i Beni e le Attività Culturali nonché al Ministero dell'Economia e delle Finanze e alla Corte dei Conti.

### **STRUTTURA E CONTENUTO DEL BILANCIO**

Il Bilancio d'esercizio è stato redatto secondo le disposizioni degli artt. 2423 e seguenti del codice civile, ed è costituito dallo Stato Patrimoniale, dal Conto Economico e dalla presente Nota Integrativa, redatti in unità di euro senza cifre decimali, come da art. 16 c. 8) D.lgs. 213/98, in quanto compatibili con le peculiarità del codice civile.

### **PRINCIPI CONTABILI E CRITERI DI VALUTAZIONE**

I criteri di valutazione adottati per la redazione del bilancio al 31 dicembre 2010, in osservanza dell'art. 2426 c.c., sono i seguenti:

#### **Immobilizzazioni materiali**

Le immobilizzazioni materiali sono iscritte al costo storico d'acquisto e le stesse risultano essere state ammortizzate in ogni esercizio sulla base dei coefficienti della tabella ministeriale di cui al DM 31.12.1988, come di seguito riportato. Nel costo sono compresi gli oneri accessori e i costi diretti e indiretti per la quota imputabile al bene stesso.

Nelle immobilizzazioni materiali, a partire dal Rendiconto generale del 2008, è stato iscritto il valore dell'Archivio Biblioteca, determinato con perizia giurata al 31 dicembre 2008 (€ 34.812.899). Dal 2009 al 2011, l'Archivio Biblioteca è stato interessato da un accrescimento dei suoi fondi librari e archivistici. Ciò nonostante, si è ritenuto di non provvedere per il momento a un aggiornamento della perizia giurata al 31 dicembre 2008.

Per ulteriori delucidazioni, si rinvia a "Apporti al Patrimonio della Fondazione".

I crediti inclusi tra le "Immobilizzazioni finanziarie" sono valutati al loro presunto valore di realizzazione.

#### **Crediti**

I residui attivi sono iscritti secondo il presumibile valore di realizzazione. Data la natura dei creditori non si è ritenuta necessaria l'iscrizione di un apposito "Fondo per Rischi ed Oneri".

#### **Ratei e risconti**

Al 31 dicembre 2011 tale raggruppamento presenta un saldo pari a zero.

**Apporti al Patrimonio della Fondazione**

Il Patrimonio della Fondazione, ai sensi dell'art. 12 dello Statuto, si compone dei seguenti apporti:

- a) dal patrimonio dell'ente pubblico Esposizione nazionale quadriennale d'arte di Roma;
- b) dai beni mobili e immobili che pervengono a qualsiasi titolo alla Fondazione, compresi quelli dalla stessa acquistati secondo le norme dello Statuto, nel caso in cui il Consiglio di Amministrazione deliberi di imputare tali beni al patrimonio;
- c) dalle elargizioni fatte a qualunque titolo da enti o da privati con espressa destinazione a incremento del patrimonio;
- d) dalla parte di rendite non utilizzata che, con delibera del Consiglio di Amministrazione, può essere destinata a incremento del patrimonio;
- e) dai contributi assegnati al patrimonio, provenienti dall'Unione Europea, dallo Stato, da enti territoriali o da altri enti pubblici.

Nello Stato patrimoniale della Fondazione, a partire dal Rendiconto generale dell'esercizio 2008, è stato iscritto il valore dell'Archivio Biblioteca (determinato con perizia giurata al 31 dicembre 2008 in € 34.812.899) a titolo di patrimonio indisponibile in quanto bene sottoposto a tutela.

**Trattamento di fine rapporto di lavoro subordinato**

Esso viene stanziato per coprire l'intera passività maturata nei confronti dei dipendenti in conformità alla legislazione vigente ed ai contratti collettivi di lavoro ed eventuali contratti integrativi qualora sottoscritti.

**Debiti**

I residui passivi sono iscritti al loro valore nominale.

**Riconoscimento dei ricavi e dei costi**

I ricavi e i costi sono iscritti in base al principio della competenza temporale. In particolare, i contributi ricevuti dagli Enti pubblici sono iscritti in base al periodo di riferimento della delibera dell'ente erogante. I costi relativi all'allestimento delle mostre e delle manifestazioni sono imputati interamente o parzialmente al Conto Economico nell'esercizio in cui viene deliberata o effettuata la programmazione.

**Imposte dell'esercizio**

Sono iscritte in base alla stima del reddito imponibile in conformità alle disposizioni in vigore, tenendo conto delle riprese fiscali e dei crediti d'imposta spettanti.

Ai sensi dell'art. 3 del D. Lvo. 15 dicembre 1997, n. 466 (Disposizioni in materia di imposta regionale sulle attività produttive), le fondazioni di diritto privato sono soggetti passivi IRAP.

**COMMENTI ALLE PRINCIPALI VOCI DELL'ATTIVO**

Passiamo ora all'esame delle principali voci dell'Attivo.

**IMMOBILIZZAZIONI****II. Immobilizzazioni materiali**

Di seguito si riporta il prospetto dei movimenti dell'esercizio:

	Situazione al 1.01.2011			Movimenti dell'esercizio		Situazione al 31.12.2011		
	Costo Storico al 1.01.2011	Fondo amm.to al 1.01.2011	Netto al 1.01.2011	Incrementi/Decrementi	Amm.to dell'anno	Costo Storico al 31.12.2011	Fondo amm.to al 31.12.2011	Netto al 31.12.2011
Impianti e macchinari	737.256	631.974	105.282	12.880 - 211.952 (dismissioni)	41.504	538.184	461.526	76.658
Altri beni: A) Mobili e macchine d'ufficio	490.819	391.668	99.151	6.000 - 3.603 (dismissioni)	33.954	493.216	422.019	71.197
<b>Totale</b>	<b>1.228.075</b>	<b>1.023.642</b>	<b>204.433</b>	<b>- 196.675</b>	<b>75.458</b>	<b>1.031.400</b>	<b>883.545</b>	<b>147.855</b>

I principali incrementi dell'esercizio hanno riguardato:

- per la voce "Impianti e macchinari", l'importo di € 12.880 si riferisce ad acquisti di impianti (impianto elettrosmotico per la sala studio dell'Archivio Biblioteca e integrazione impianto audio per la sala delle conferenze), mentre l'importo di € 211.952 si riferisce alla dismissione di un vecchio impianto di climatizzazione, oramai fuori uso.
- Per la voce "Altri beni" A) mobili e macchine per ufficio, l'importo di € 6.000 si riferisce all'acquisto di supporti informatici per l'ufficio (due PC da tavolo, una stampante di rete e quattro access point per la trasmissione wireless), mentre l'importo di € 3.603 si riferisce alla dismissione di macchine per ufficio, oramai fuori uso.

La voce "Impianti e macchinari", che al 31 dicembre 2011 ammonta a € 76.658 risulta essere così composta:

Impianto di condizionamento	14.927
Impianto bandiere	194
Impianto illuminazione interna ed esterna	6.900
Impianto rete PC	303
Impianto interrato irrigazione automatica	15.960
Impianto TV terrestre e satellitare	660
Impianto innaffiamento	896
Impianti di rete, elettrici e telefonici casale	499
Impianto segnaletica sede	975
Impianto riscaldamento a gas	4.079
Impianto elettrico sale espositive	630
Impianto motorizzazione cancello passo carrabile	1.132
Impianto antiintrusione casale	5.314
Impianto basamenti esterni	1.755

Porta in ferro pompa irrigazione	20
Impianto antiriflesso vetri	759
Impianto videocitofonico casale/casino	1.352
Impianto trasmissione video	3.097
Impianto estinzione incendi	8.234
Completamento impianti	8.972
<b>TOTALE</b>	<b>76.658</b>

La voce "Altri beni" A) mobili e macchine per ufficio, che al 31 dicembre 2011 ammonta a € 71.197, risulta essere così composta:

Mobili e arredi	39.709
Personal computer ed accessori	3.124
Arredo bagni	627
Cornici	448
Deumidificatori	188
Telefoni cellulari	196
Termosifoni ad olio	214
Registratore microcassette	36
Elementi illuminanti	1.002
Carrelli	135
Deposito attrezzi	1.668
Fotocopiatrici	2.738
Forno a micro-onde	19
Televisore PH120	102
Videoproiettore Epson con schermo Sopar	353
Calcolatrici	77
Macchina fotografica digitale	299
Completamento mobili e arredi	20.262
<b>TOTALE</b>	<b>71.197</b>

Le aliquote di ammortamento applicate sono le seguenti:

Categorie	Aliquote
Impianti e macchinari	14 %/20%
Altri beni: mobili e macchine ordinarie	12%
Altri beni: macchine elettroniche d'ufficio	20%

Con riguardo ai coefficienti d'ammortamento applicati, la Fondazione ha adottato i coefficienti previsti dalla tabella ministeriale approvata con DM 31.12.1988.

L'impianto di irrigazione è escluso dall'ammortamento in quanto interrato (e non mobile) come da tabella della suddetta circolare ministeriale.

La voce "Altri beni" B) Archivio Biblioteca si riferisce al valore attribuito al patrimonio librario-archivistico di proprietà della Fondazione, tramite perizia giurata depositata agli atti.

### III. IMMOBILIZZAZIONI FINANZIARIE

#### Crediti

L'importo di € 46.253 deriva dalla somma accantonata in conto capitale sul Fondo TFR al 31.12.06 per € 45.427, e dal deposito cauzionale versato all'ACEA Electrabel per la fornitura dell'energia elettrica per € 826.

### ATTIVO CIRCOLANTE

#### II. Crediti

##### Creditori diversi

Tale voce, di € 1.214.840, è così composta:

	31.12.2011	31.12.2010
Contributo Ministero Beni e Attività Culturali ed altro	540.833	150.000
Contributo Regione Lazio	540.575	20.175
Contributo Comune di Roma	77.469	77.469
Prestazioni di servizi	0	500
Contributi di terzi	20.000	80.000
Interessi attivi sul conto corrente	2.926	2.803
Recuperi e rimborsi diversi	23.019	25.050
Riscossione di crediti diversi (dal Fondo TFR)	229	145
Partite di giro	9.789	6.823
<b>Totale</b>	<b>1.214.840</b>	<b>362.965</b>

Gran parte dei crediti sono esigibili entro l'esercizio successivo.

#### IV. Disponibilità liquide

Il saldo di € 952.838 rappresenta la disponibilità liquida sul conto corrente bancario, intrattenuto presso l'istituto cassiere Cassa di Risparmio dell'Aquila, alla data di chiusura dell'esercizio:

	31.12.2011	31.12.2010
Banca	952.838	1.373.466
<b>Totale</b>	<b>952.838</b>	<b>1.373.466</b>

**RATEI E RISCONTI ATTIVI**

Al 31 dicembre 2011 tale raggruppamento presenta un saldo pari a zero.

**COMMENTI ALLE PRINCIPALI VOCI DEL PASSIVO****PATRIMONIO NETTO**

Il Patrimonio della Fondazione è costituito dall'avanzo economico netto degli esercizi precedenti, integrato, se conseguito, dall'avanzo economico dell'esercizio.

La movimentazione delle poste componenti il Patrimonio netto è la seguente:

	Avanzo/Disavanzo	Risultato dell'esercizio	Fondo di dotazione	Totale
Saldo al 31/12/2010	1.529.120	(239.066)	34.812.899	36.102.953
Saldo al 31/12/2011	1.290.054	271.468	34.812.899	36.374.421

Commentiamo di seguito le principali poste componenti il Patrimonio netto e le relative variazioni. La Fondazione ha iscritto a partire dal 2008 nel fondo di dotazione il valore attribuito al patrimonio librario - archivistico di proprietà della Fondazione tramite perizia giurata depositata agli atti (€ 34.812.899). In particolare, l'Archivio Biblioteca Quadriennale di Roma, l'Archivio Nino Bertocchi, l'Archivio Elena La Cava, l'Archivio Ercole Drei costituiscono una quota parte di patrimonio indisponibile in quanto beni dichiarati di notevole interesse storico dalla Soprintendenza Archivistica per il Lazio, sottoposti a tutela e pertanto vincolati.

**VIII. Avanzo economico portato a nuovo**

L'avanzo economico portato a nuovo al 31 dicembre 2011 è di € 1.290.054 ed è formato dalla differenza algebrica tra la voce "Avanzo economico degli esercizi precedenti" pari a € 10.898.788 e la voce "Disavanzo economico degli esercizi precedenti" pari a € 9.608.734.

**IX. Avanzo economico dell'esercizio**

Si riferisce all'importo positivo del risultato dell'esercizio 2011 pari a € 271.468.

**TRATTAMENTO DI FINE RAPPORTO PER LAVORO SUBORDINATO**

Il saldo del trattamento di fine rapporto per lavoro subordinato al 31.12.2011 è pari a € 151.354.

Nessuna movimentazione, ad esclusione del versamento dell'imposta sostitutiva sulla rivalutazione TFR (in c/competenza e in c/residui), è avvenuta nel corso dell'esercizio.

Saldo al 31/12/2010	125.778
Accantonamento dell'esercizio	26.000
Indennità liquidate nell'esercizio	0
Imposta sostitutiva su rivalutazione TFR	-424
<b>Saldo al 31/12/2011</b>	<b>151.354</b>



Il "Trattamento di fine rapporto" rappresenta l'intera passività maturata verso i dipendenti in forza al 31 dicembre 2011, in conformità alla legislazione e ai contratti collettivi ed integrativi di lavoro vigenti.

La Fondazione è tenuta al pagamento dell'imposta sul "Trattamento di fine rapporto" ai sensi del Dlgs 23/4/98 n. 134.

#### DEBITI

Tale voce è rappresentata dal conto "altri debiti" che al 31.12.2011 presenta un saldo di € 648.911 e risulta così composto:

	31.12.2011	31.12.2010
Uscite per gli Organi dell'Ente	23.129	4.069
Oneri per il personale in attività di servizio	8.810	8.166
Uscite per l'acquisto di beni di consumo e servizi	23.299	14.209
Uscite per prestazioni istituzionali (mostre/funzionamento Archivio Biblioteca/pubblicazioni editoriali)	504.092	457.597
Oneri finanziari	681	757
Oneri tributari	1.251	751
Uscite non classificabili in altre voci	770	0
Acquisizione di immobilizzazioni tecniche	15.419	9.302
Concessione crediti diversi (accantonamento TFR in conto capitale al 31.12.06)	45.427	45.427
Tassa rivalutazione TFR (saldo 2009)	229	145
Uscite per partite di giro	25.804	30.861
<b>Totale</b>	<b>648.911</b>	<b>571.284</b>

Rispetto al 31 dicembre 2010, la voce in commento è aumentata di € 77.627.

Gran parte dei debiti sono estinguibili entro l'esercizio successivo.

#### RATEI E RISCONTI PASSIVI

Al 31 dicembre 2011 tale raggruppamento presenta un saldo pari a zero.

#### CONTI D'ORDINE

I Conti d'Ordine comprendono le garanzie rilasciate da terzi a favore della Fondazione.

Al 31 dicembre 2011 tale raggruppamento presenta un saldo pari a zero.

#### GARANZIE RICEVUTE

Le garanzie rilasciate da terzi a favore della Fondazione si riferiscono ai depositi cauzionali rilasciati dai fornitori per il buon esito delle commesse sino al 31.12.2007 e incorporate nelle partite in conto sospesi a partire dal 1.01.2008.

**COMMENTI ALLE PRINCIPALI VOCI DEL CONTO ECONOMICO**

Passiamo ora ad esaminare le principali voci del Conto Economico dell'esercizio chiuso al 31 dicembre 2011.

**VALORE DELLA PRODUZIONE****1) Ricavi delle vendite e delle prestazioni**

Si riferiscono al ricavo derivante dalla vendita dei biglietti della mostra e presentano un saldo pari a 0.

**5) Altri ricavi e proventi**

Si riferiscono ai contributi alla gestione deliberati dagli Enti eroganti e da privati a favore della Fondazione, per complessivi € 1.159.813 così dettagliati:

	<b>31.12.2011</b>	<b>31.12.2010</b>
Trasferimenti dallo Stato	450.833	517.377
Trasferimento dalla Regione Lazio	539.630	12.000
Trasferimento dal Comune di Roma	77.469	77.469
Trasferimenti da parte di altri Enti del settore pubblico	62.500	0,00
Contributi da parte di terzi	20.800	30.500
Recuperi e rimborsi diversi	8.581	2.801
<b>Totale</b>	<b>1.159.813</b>	<b>640.147</b>

Nel 2011 il contributo del Ministero per i Beni e le Attività Culturali è stato ridotto a € 360.833. Allo stesso esercizio è stata imputata la terza annualità a sostegno dell'iniziativa editoriale "Nuovi Archivi del Futurismo" per un importo di € 90.000, come da convenzione firmata con il Ministero per i Beni e le Attività culturali il 27 maggio 2009.

Il trasferimento della Regione Lazio di € 539.630 per € 12.630 è finalizzato al sostegno dell'Archivio Biblioteca, per € 527.000 alla adesione della Regione Lazio alla Fondazione nella veste di partecipante qualificato (ovvero con un proprio rappresentante nel Consiglio di Amministrazione). In particolare, € 327.000 sono stati impegnati dalla Regione Lazio sulla competenza 2011 a valere come quota di ingresso e € 200.000 sempre sulla competenza 2011 a valere come prima annualità di contributo alle attività.

Il contributo del Comune di Roma è invariato rispetto all'esercizio precedente ed è finalizzato alla gestione ordinaria.

**COSTI DELLA PRODUZIONE****6) Costi per acquisti di materie prime e di consumo**

I "Costi per acquisti di materie prime e di consumo", che ammontano a € 9.000, si riferiscono principalmente agli acquisti di materiale per gli uffici.

**7) Costi per servizi**

I "Costi per servizi" sono così costituiti:

	31.12.2011	31.12.2010
Assegni e indennità alla Presidenza	5.306	49.177
Compensi e indennità Organi Collegiali di Amministrazione	11.905	3.207
Compensi e indennità Collegio dei Revisori	8.065	3.245
Rimborsi e missioni Organi Collegiali	48.250	5.843
Contributi previdenziali e assistenziali	2.500	6.900
Fitto locali	2.163	2.160
Manutenzione e riparazione locali e relativi impianti	25.000	27.760
Uscite postali, telegrafiche e telefoniche	12.500	8.800
Canoni d'acqua e pulizia locali	11.000	10.458
Uscite per energia elettrica per l'illuminazione	15.000	14.998
Spese per riscaldamento, e conduzione impianti tecnici	10.000	10.000
Onorari e compensi per speciali incarichi	23.500	15.832
Trasporti e facchinaggi	442	500
Premi di assicurazioni	6.935	6.935
Programmazione generica di manifestazioni	10.000	12.999
Compensi e rimborsi a professionisti, esperti e ufficio stampa	0	8.000
Uscite per presentazione e inaugurazione manifestazioni	3.000	3.000
Funzionamento Archivio storico e sito web	11.250	43.629
Uscite per pubblicazioni editoriali della Fondazione	140.000	110.000
Uscite e commissioni bancarie	129	116
<b>Totale</b>	<b>346.945</b>	<b>343.559</b>

### 9) Costi per il personale

Il personale di ruolo in forza al 31 dicembre 2011 è il seguente:

	31.12.2011	31.12.2010
Area Affari generali	3	3
Area Amministrazione	2	2
Area Eventi	1	1
Area Documentazione	3	3
<b>Totale</b>	<b>9</b>	<b>9</b>

Rispetto al 2010 non si registrano incrementi di personale.

La voce "costi per il personale di ruolo e a tempo determinato" presenta un saldo di € 439.163 ed è così costituita:

	31.12.2011
Stipendi e compensi	280.000

Indennità	29.167
Oneri sociali	90.000
Trattamento di fine rapporto	26.000
Altri costi	13.996
<b>TOTALE</b>	<b>439.163</b>

La voce "stipendi e compensi" è costituita interamente dalle uscite per gli stipendi del personale a tempo indeterminato, che rimane invariato rispetto al precedente esercizio. Le collaborazioni (rubricate come compensi) presentano un saldo pari a 0.

Gli altri costi del personale, che ammontano a € 13.996, comprendono compensi incentivanti la produttività (€ 2.000,00) e buoni pasto come servizio sostitutivo di mensa (€ 11.996).

#### 10) Ammortamenti e svalutazioni

L'ammortamento delle immobilizzazioni materiali pari a € 75.457 riguarda impianti, attrezzature e macchinari per € 41.504 e mobili, arredi e macchine d'ufficio per € 33.953.

#### 14) Oneri diversi di gestione

Il saldo al 31.12.2011, pari a € 14.718, è così formato:

	31.12.2011	31.12.2010
Acquisto libri, riviste, giornali e pubblicazioni	246	209
Spese di rappresentanza	250	1.250
Imposte, tasse e tributi vari	5.499	4.200
Versamento allo Stato	7.667	2.746
Restituzione e rimborsi diversi	56	2
Oneri vari straordinari	1.000	1.512
<b>Totale</b>	<b>14.718</b>	<b>9.919</b>

Il versamento allo Stato per l'anno 2011 di € 7.667 è costituito per € 1.000 dalla applicazione del comma 8 dell'articolo 6 del Decreto Legge 78/2010 convertito nella Legge 122/2010, che prevedeva una riduzione dell'80% delle spese di rappresentanza con relativo versamento allo Stato.

Lo stanziamento è inoltre costituito per € 6.667 dalla somma delle decurtazioni del 10% applicate al compenso e alle indennità del Presidente oltre che ai gettoni di presenza dei Consiglieri e dei Revisori, ex art 6 comma 3 sempre del Decreto Legge 78/2010 convertito nella Legge 122/2010.

#### PROVENTI ED ONERI FINANZIARI

##### 16) Interessi e oneri finanziari

Gli interessi e oneri finanziari si riferiscono agli interessi attivi maturati sulle disponibilità liquide esistenti sul conto corrente bancario per € 19.536 al netto di € 3.700 per le ritenute fiscali calcolate sugli interessi attivi.

#### PROVENTI ED ONERI STRAORDINARI

Il conto "Proventi e oneri straordinari" presenta un saldo pari a € - 198 così composto:

	31.12.2011	31.12.2010
Sopravvenienze passive ed insussistenze dell'attivo derivanti dalla gestione dei residui	- 200	- 2
Sopravvenienze attive ed insussistenze del passivo derivanti dalla gestione dei residui	2	29
<b>Totale</b>	<b>- 198</b>	<b>27</b>

**20) Proventi straordinari**

Tale voce è rappresentata dalle "Insussistenze passive" così composte:

	31.12.2011	31.12.2010
Compensi al personale a tempo determinato	0	26
Uscite di rappresentanza	0	2
Acquisto mobili e macchine d'ufficio	2	0
Ritenute erariali	0	1
<b>Totale</b>	<b>2</b>	<b>29</b>

**21) Oneri straordinari**

Tale voce è rappresentata dalle "Insussistenze attive" così composte:

	31.12.2011	31.12.2010
Contributo della Regione Lazio	0	1
Prestazioni di servizi	200	0
Ritenute erariali	0	1
<b>Totale</b>	<b>200</b>	<b>2</b>

**22) Imposte dell'esercizio:**

IRAP su spese per organi della Fondazione	€	1.000
IRAP su oneri per il personale	€	15.500
IRAP su prestazioni di servizi	€	0
IRAP su prestazioni istituzionali	€	2.200
	€	<b>18.700</b>

**LA SITUAZIONE AMMINISTRATIVA**

consistenza di cassa all'inizio dell'Esercizio	€	1.373.466
riscossioni	€	669.252
pagamenti	€	- 1.089.880
consistenza di cassa alla fine dell'Esercizio	€	952.838
residui attivi	€	1.214.840
residui passivi	€	- 754.838
<b>avanzo di amministrazione a fine Esercizio</b>	€	<b>1.412.840</b>

**Risultato dell'esercizio**

L'esercizio che si è concluso in data 31 dicembre 2011 ha prodotto un risultato positivo di € 271.468.


F.to IL DIRETTORE GENERALE  
(dr. Ilaria Della Torre)

Roma, 16 aprile 2012

Fondazione La Quadriennale di Roma

**Rendiconto Generale  
Esercizio 2011**

*Redatto in base al D.P.R. 27 febbraio 2003, n. 97*



IL PRESIDENTE  
(Jas Gawronski)

PAGINA BIANCA



## RELAZIONE DEL PRESIDENTE

PAGINA BIANCA

RELAZIONE DEL PRESIDENTE DEL CONSIGLIO D'AMMINISTRAZIONE  
SULLA GESTIONE DELL'ESERCIZIO 2011

Gentili Consiglieri,

questa relazione si propone di tracciare, come di prassi, un quadro riassuntivo delle attività svolte dalla Fondazione nello scorso esercizio e di sottoporvi il resoconto contabile che ne scaturisce al 31 dicembre 2011.

Prima di procedere con la disamina degli obiettivi gestionali e programmatici che il Consiglio si era posto per il 2011 e dei principali risultati raggiunti, desidero evidenziare come per la prima volta il Rendiconto Generale della Fondazione produca un attivo: un avanzo finanziario (comprensivo quindi dei residui attivi e passivi) di € 328.243,28 e un avanzo economico (ovvero la differenza tra costi e ricavi) di € 271.467,97. Questa situazione è determinata dall'avvio delle procedure di adesione della Regione Lazio alla Fondazione nella forma di partecipazione qualificata (con un proprio rappresentante nel Consiglio di Amministrazione). Più in dettaglio, è determinata dalla iscrizione in Bilancio sulla competenza 2011 sia della quota di ingresso della Regione Lazio (€ 327.000,00) sia della prima annualità di contributo alle attività (€ 200.000,00).

Appare di tutta evidenza come sia fondamentale che i Ministeri vigilanti portino nel più breve tempo possibile a compimento il processo di adesione della Regione Lazio alla Fondazione, con l'emaneazione da parte del Mibac dell'atto di sua competenza da statuto, (decreto di nomina del rappresentante designato dal nuovo partecipante). Qualora il processo di adesione fosse troppo rallentato nel tempo e il nuovo partecipante fosse messo nelle condizioni di prediligere altre partecipazioni di tipo istituzionale, si porrà la questione della responsabilità di condannare la Quadrimestrale a un disavanzo di € 200.000,00 annui, che arrecherebbe un grave pregiudizio alla sopravvivenza stessa dell'Istituzione.

**1. Le priorità gestionali nel 2011**

Per quanto riguarda la gestione, il Consiglio d'Amministrazione anche nel 2011 individuava come i principali obiettivi connessi al buon governo dell'Istituzione i seguenti:

- 1.a il mantenimento del controllo sui costi di funzionamento della Fondazione;
- 1.b la progressiva valorizzazione dei beni e dei servizi della Fondazione;
- 1.c l'ingresso di nuovi soci nel Consiglio di Amministrazione.

Nei paragrafi successivi, si descrivono i principali risultati raggiunti in relazione a ciascuno dei tre obiettivi.

**1.a Il mantenimento del controllo sui costi di funzionamento della Fondazione**

Continua a essere un obiettivo prioritario il controllo sulle spese di funzionamento della Fondazione (uscite per gli organi dell'ente, oneri per il personale, uscite per l'acquisto di beni di consumo e servizi). Le spese di funzionamento rappresentano, infatti, lo "zoccolo duro" della gestione ordinaria e il loro volume è indicativo del fabbisogno finanziario primario della Fondazione. Pertanto, più contenute sono le spese di funzionamento, maggiori sono le prospettive della Fondazione di continuità nel tempo.

I maggiori risultati sono stati conseguiti a partire dall'esercizio 2009, con un ulteriore consolidamento nell'esercizio 2010. In sintesi, si rammenta che le spese di funzionamento nel 2010 sono state del 12,92%, inferiori a quelle del 2009 (da € 681.857,33 a € 593.789,49: dati definitivi di consuntivo), le quali avevano già subito un abbattimento del 21,37% rispetto a quelle del 2008 (da € 867.157,67 a € 681.857,33: dati definitivi di consuntivo).

Nell'esercizio 2011 non è stato possibile applicare ulteriori misure di riduzione delle spese di funzionamento, che si ritiene abbiano raggiunto livelli non più comprimibili, con un risparmio complessivo negli esercizi 2010 e 2009 rispetto al 2008 del 31,52%.

È stato, anzi, difficile, mantenere parametri di spesa rapportabili a questi livelli. Si registra, infatti, nel complesso, un lieve aumento del 5% riconducibile a tre cause congiunturali: un maggior numero di riunioni del Consiglio di Amministrazione (9 riunioni contro una media di 7); il verificarsi di distinzioni nel passaggio di consegne tra gestori telefonici (con un aggravio che comunque sarà riassorbito nei prossimi esercizi); la necessità di un approfondimento giuridico relativo agli effetti dell'incremento patrimoniale della Fondazione.

Si tratta, comunque, di un aumento di trascurabile entità che nulla toglie al rodaggio del funzionamento della macchina organizzativa. Ne è prova il fatto che tutte le spese fondamentali (utenze, pulizie, manutenzioni), si sono mantenute entro i parametri di risparmio sopra descritti.

Anche le spese per il personale non registrano variazioni, in ottemperanza a quanto disposto dall'art. 9 comma 1 della Legge 30 luglio 2010, n. 122 e successive modifiche sul contenimento della spesa in materia di impiego pubblico.

### 1.b La progressiva valorizzazione dei beni e dei servizi di proprietà della Fondazione

La Quadriennale, in seguito alla trasformazione da Ente pubblico in Fondazione, ha acquisito la veste giuridica di soggetto di diritto privato, privo di scopo di lucro. Questa nuova veste le consente di svolgere, oltre alla sua attività istituzionale, ovvero una attività culturale finalizzata alla promozione dell'arte contemporanea italiana, anche una attività commerciale, a condizione che tale attività abbia sempre un carattere collaterale e quindi non superi di rilevanza l'attività più propriamente istituzionale.

La Fondazione nel 2008 decideva di porre in essere i presupposti richiesti *ex lege* (adeguamento dei libri fiscali obbligatori, introduzione della contabilità separata, ecc.) nella prospettiva di avviare una attività commerciale di tipo collaterale.

Nel primo anno tale adeguamento era finalizzato esclusivamente alla possibilità di beneficiare di alcune agevolazioni fiscali (principalmente detrazione IVA).

Nel 2009 la Fondazione provvedeva alle istruttorie giuridiche e tecniche propedeutiche all'avvio di una attività di prestazione di servizi a pagamento, per lo più relativi all'Archivio Biblioteca (servizi di ricerca e documentazione) e all'apertura di Villa Carpegna (servizio di visite guidate). In esito a tali verifiche, il 7 settembre 2010, il Consiglio deliberava l'approvazione del tariffario dei servizi dell'Archivio Biblioteca, relativamente alla riproduzione di documenti librari e archivistici, di foto di allestimenti, di foto di materiali documentari e di ricerche commissionate dall'esterno. In pari data, provvedeva inoltre all'approvazione del tariffario del servizio di visite guidate a Villa Carpegna, in accordo con la proprietà della Villa (Comune di Roma). Entrambi i servizi sono entrati in funzione a metà ottobre del 2010, con l'attivazione di tutte le procedure connesse, quali principalmente la differenziazione delle modalità di pagamento, comprese quelle tramite carta di credito dal sito internet della Fondazione.

Il 2011 è stato l'anno di avvio di questa tipologia di attività (visite guidate e servizi di riproduzione) e non ha ancora prodotto risultati degni di nota (circa mille euro). Appartiva comunque chiaro da subito che le entrate provenienti dalla prestazione di questa tipologia di servizi sarebbe stata finalizzata esclusivamente al parziale rientro di alcune spese (beni di consumo) e non poteva certo concorrere a garantire una capacità di autofinanziamento della Fondazione.

Nel 2011 la Fondazione ha iniziato a lavorare a un programma di *membership* finalizzato a fidelizzare alla Quadriennale segmenti sempre più estesi di pubblico tramite una più decisa apertura di Villa Carpegna, anche tramite la locazione dei suoi ambienti. Il programma, modulato su diversi livelli di contribuzione, prevede l'erogazione di servizi personalizzati o a tariffa agevolata pensati su misura di diverse tipologie di pubblico. Il programma è stato approvato dal Consiglio di Amministrazione con delibera n. 3 del 24 febbraio 2012.

### 1.c L'ingresso di nuovi soci nel Consiglio di Amministrazione

L'assetto dei partecipanti alla Fondazione, inalterato dalla sua costituzione, prevede la presenza del Mibac e del Comune di Roma che, in qualità di soci fondatori, esprimono rispettivamente tre e due membri nel Consiglio di Amministrazione (il Mibac indica anche il Presidente). Analogamente a quanto compiuto da istituzioni omogenee alla Quadriennale per *status* giuridico e finalità statutaria, i tentativi di allargamento del Consiglio si sono rivolti prioritariamente agli altri enti territoriali (Provincia di Roma e Regione Lazio), con i quali appariva più immediato individuare una armonia di intenti connessa alla valorizzazione della giovane creatività nell'area metropolitana di Roma e, più, vastamente, nel Lazio.

Il confronto con la Regione Lazio ha avuto esiti positivi. Nel 2011 sia la Regione Lazio sia la Fondazione hanno provveduto agli adempimenti statutari richiesti per porre in essere una nuova partecipazione qualificata (ovvero con un rappresentante nel Consiglio di Amministrazione).

Da parte della Regione Lazio, con la Legge regionale 13 agosto 2011, n. 10 si è provveduto agli stanziamenti necessari per la quota di ingresso e la partecipazione alle attività per le annualità 2011-2013. Successivamente, con le determinazioni N. B8960 e N. B8970 del 24 novembre 2011 il Direttore Regionale Cultura Arte e Sport della Regione Lazio ha assunto le relative determinazioni di impegno di spesa. Da ultimo, in data 19 dicembre 2011 la Presidente della Regione Lazio ha firmato l'istanza di adesione della Regione Lazio alla Fondazione con la qualifica di socio partecipante istituzionale e con successiva lettera del 20 marzo 2012 ha trasmesso la designazione del professor Antonio Romano quale suo rappresentante nel CdA della Fondazione.

Da parte della Fondazione, è stato necessario provvedere a una variazione statutaria per introdurre condizioni d'ingresso più favorevoli per nuovi partecipanti istituzionali. Con la delibera n. 11 dell'11 ottobre 2011 il CdA conveniva che per nuovi partecipanti istituzionali non fossero richiesti apporti in proporzione al patrimonio, ma soltanto in rapporto ai contributi ordinari annualmente versati dagli altri partecipanti istituzionali. Questa variazione si è resa ancor più necessaria in seguito al parere negativo da parte del Mibac sulla possibilità di considerare soltanto la quota parte di patrimonio disponibile della Fondazione come base imponibile sulla quale calcolare il contributo della Regione Lazio. La variazione statutaria è stata trasmessa per la relativa approvazione ai ministeri vigilanti con nota 11 ottobre 2011 n. 877-1/1 ed è tuttora in corso di esame. La Fondazione, infine, con nota del 27 marzo 2012 prot. n. 195-1/3 ha provveduto a far pervenire al Mibac la designazione da parte della Presidente della Regione Lazio del professor Antonio Romano a Consigliere di Amministrazione della Quadriennale, per gli atti di competenza del Ministro per i Beni e le Attività culturali.

## 2. Le priorità programmatiche nel 2011

### 2.a La progettazione della 16a Quadriennale d'Arte

Subito dopo il mio insediamento, avvenuto nel mese di febbraio 2011, abbiamo attribuito una priorità alla progettazione della 16a Quadriennale d'Arte, la cui cadenza naturale si collocava nel 2012. Ci siamo subito resi conto che il finanziamento della manifestazione, il cui bilancio previsionale si aggira mediamente su 1,5 milioni di euro, non poteva, nemmeno in parte, fare affidamento sull'avanzo di amministrazione, la cui entità è a malapena sufficiente a compensare le progressive decurtazioni al contributo ordinario del Mibac per coprire le seppure esigue spese di funzionamento (nell'ordine di 50.000 euro mensili). Tale condizione, per la prima volta nella storia dell'istituzione, imponeva come *modus operandi* la ricerca all'esterno della totalità delle risorse necessarie per il finanziamento della mostra.

Stante questa condizione di contesto, eravamo approdati a un progetto di Quadriennale indubbiamente più sintetico rispetto alle precedenti edizioni e con una più larga partecipazione di giovani artisti. Il progetto prevedeva una articolazione della mostra in più tappe nel biennio 2012-2013. La prima tappa sarebbe stata costituita dal lancio, nella primavera del 2012, di un Concorso nazionale per giovani artisti, in collaborazione con una selezione di musei di arte contemporanea in Italia. Il concorso avrebbe avuto la finalità di scandagliare la scena artistica emergente e individuare su tutto il territorio 35 artisti under 35 da ammettere alla 16a Quadriennale. La seconda tappa sarebbe stata costituita, nell'autunno del 2012, dalla presentazione degli esiti del concorso con un catalogo dedicato agli autori ammessi a partecipare alla mostra. La terza tappa sarebbe stata costituita dall'inaugurazione della 16a Quadriennale nella primavera del 2013 in una sede istituzionale di Roma. La mostra, il cui progetto curatoriale sarebbe stato affidato a una terna di autorevoli artisti affermati anche a livello internazionale (Michelangelo Pistoletto, Mimmo Paladino, Gabriele Basilico), avrebbe visto la partecipazione di 70 autori: accanto ai 35 artisti under 35 selezionati tramite il Concorso nazionale, vi avrebbero preso parte altri 35 autori emersi a partire dal 2000, senza sbarramento anagrafico e invitati direttamente dalla terna curatoriale.

Per il finanziamento della manifestazione, avevamo individuato come presupposto fondamentale il Piano Interventi ARCUS 2011 e un contributo di presumibili euro 250.000,00 del Ministero della Gioventù finalizzato soprattutto al concorso. Il bando relativo al Piano Interventi ARCUS 2011, annunciato già con forte ritardo per il mese di settembre 2011, è stato successivamente rinviato per essere poi sospeso senza alcuna prospettiva. Con il Ministero della Gioventù eravamo arrivati a un passo dalla formalizzazione di una Convenzione che non ha potuto conoscere una attuazione stante i successivi sviluppi del quadro governativo. Erano state, inoltre, avviate trattative concrete con Invitalia, il Gruppo Acea, il Gruppo SACE nella prospettiva di una loro partecipazione corollaria al finanziamento della mostra.

In mancanza di impegni di spesa certi da parte di contributori istituzionali e sponsor finanziari, abbiamo convenuto di annullare il progetto della 16 Quadriennale d'arte come sopra descritto. E' attualmente allo studio la possibilità di individuare una nuova formula alternativa per questa edizione della rassegna, anche soltanto on line.

## **2.b Il settore editoriale: in preparazione due nuovi volumi della collana "I Nuovi Archivi del Futurismo"**

La collana editoriale "Nuovi Archivi del Futurismo" si prefigura come l'opera di documentazione più completa mai dedicata alla produzione culturale della principale avanguardia artistica che l'Italia diffuse nel mondo durante il Novecento. La Quadriennale alla fine degli anni Cinquanta promosse presso De Luca l'edizione degli *Archivi del Futurismo*, due volumi curati da Maria Drudi Gambillo e da Teresa Fiori. I due volumi sono da tempo introvabili anche nella ristampa De Luca-Mondadori, apparsa nel 1986, e restano ancor oggi tra i "reference-book" delle biblioteche italiane e all'estero - da quella di Tokyo a quella del MoMA di New York.

I *Nuovi Archivi del Futurismo* ne rappresentano uno sviluppo vastissimo e profondamente aggiornato, in italiano e in inglese, articolato in sei volumi e affidato al coordinamento scientifico del professor Enrico Crispolti, sempre per la De Luca Editori d'Arte.

Il primo volume, dedicato ai *Cataloghi di esposizioni*, è stato presentato alla stampa e al pubblico il 15 dicembre 2010.

Il secondo e il terzo volume, rispettivamente dal titolo *Manifesti programmatici* e *La ricostruzione futurista dell'universo. Pittura, scultura, disegno*, sono in corso di preparazione. Il secondo volume, in particolare, traccia una mappatura di circa 600 manifesti futuristi apparsi fra il 1909 e il 1944 proponendone il reprint iconico (cioè non necessariamente in facsimile dimensionale), così da offrire la lettura attraverso la storicità della grafica originaria. La pubblicazione è introdotta da saggi del filosofo Remo Bodei, dello storico Mauro Canali, del coordinatore scientifico della collana, Enrico Crispolti. Le immagini dei manifesti pubblicati sono accompagnate da una scheda descrittiva con traduzione in inglese a fronte; la sezione degli apparati è costituita da un indice dei nomi e dei luoghi; dalle schede bibliografiche relative a ciascun manifesto; dall'indice delle fonti e delle ubicazioni dei documenti riprodotti. Il lavoro ha preso le mosse dalle più significative bibliografie già esistenti sull'argomento, con particolare riguardo alle opere di Domenico Cammarota, Luciano Caruso, Giovanni Lista, Claudia Salari.

La reperizione dei manifesti futuristi ha delimitato la ricerca secondo tre criteri: tutti i testi pubblicati in libri, cataloghi, giornali o separatamente come opuscoli o volantini, che si dichiarano come manifesti, comprese le edizioni rivedute e le ristampe; tutti i volantini editi dalla Direzione del Movimento Futurista; alcuni testi particolarmente significativi che per grafica o contenuto possono essere considerati promozionali del movimento futurista. I documenti sono stati ordinati cronologicamente e suddivisi per decenni. Le edizioni rivedute di ciascun manifesto sono citate in una bibliografia che ne ricostruisce la storia dalla pubblicazione a tutti gli anni Quaranta.

Anche per questo volume, come già per il primo, la Fondazione ha svolto un ruolo chiave nel coordinamento delle ricerche soprattutto per quanto riguarda la verifica della collocazione dei manifesti nelle biblioteche, negli archivi, nei centri di documentazione o presso collezionisti.

## **2.c Il settore di ricerca e documentazione: i principali risultati conseguiti nel 2011**

Oltre al contributo al coordinamento delle ricerche per la collana editoriale "Nuovi Archivi del Futurismo", la Fondazione ha svolto un servizio di consulenza tecnico-scientifica per la catalogazione di una collezione d'arte istituzionale. Si tratta della collezione d'arte moderna e contemporanea dell'Enpals, ora Inps: nel complesso 761 opere d'arte donate nel tempo dagli artisti, databili dagli anni Quaranta da oggi, con una netta prevalenza di lavori degli anni '40 e '50. Gli artisti rappresentati sono circa 360, senza contare gli "anonimi" di cui sono conservate un centinaio di opere. Tra gli artisti documentati con certezza compaiono nomi molto noti quali: Barruchello, Consagra, Dorazio, Francalancia, Guttuso, Mazzacurati, Pace, Perilli, Giò Pomodoro, Trampolini, Scarpetta, Scialoja.

Per la catalogazione della collezione e la sua successiva valorizzazione, l'Enpals e la Quadriennale hanno firmato un accordo in data 7 luglio 2011. Il primo intervento nell'ambito di questo accordo è stato l'affidamento da parte dell'Enpals alla Quadriennale di uno studio di fattibilità finalizzato a: 1) presentare le diverse opzioni praticabili per l'adeguamento della schedatura/catalogazione in uso, indicando, per ciascuna opzione, la relativa tempistica e i relativi fabbisogni di risorse organizzative, tecniche, economiche; b) proporre un percorso di valorizzazione della raccolta di opere d'arte. Sulla scorta degli esiti del piano di fattibilità, consegnato dalla Fondazione in data 20 luglio 2011, l'Enpals, con determinazione n. 3 del 7 ottobre 2011 del proprio Commissario straordinario, affidava alla Quadriennale la responsabilità organizzativa della realizzazione di un volume dedicato a una selezione significativa di opere appartenenti alla raccolta.

La pubblicazione, a cura di Fabrizio D'Amico per la De Luca Editori d'Arte, è stata data alle stampe nel mese di dicembre 2011. L'opera, che presenta elevati criteri di qualità tipografica quali quelli di una strenua editoriale, comprende, oltre ai testi introduttivi, il catalogo a colori di circa 63 opere corredate da una scheda con le caratteristiche tecniche dell'opera e un testo descrittivo che inserisce l'opera nella più ampia attività dell'artista con collegamenti a eventuali documentazione presente nell'archivio storico dell'Enpals. Chiude il volume una sezione di apparati con le biografie degli autori, l'elenco di tutti gli artisti rappresentati nella collezione e una cronistoria delle principali vicende istituzionali dell'Enpals dalla fine degli anni Trenta ad oggi.

Oltre alla consulenza per la catalogazione Enpals, gli altri principali risultati nel settore ricerca e documentazione fanno capo alla attività dell'ArBIQ, che nel 2011 ha proseguito l'attività di catalogazione dei seguenti fondi:

- Antonello Trombadoni (fondo librario e archivistico acquisito per donazione progressivamente a partire dal novembre del 2009, consistente in circa 2.000 volumi e da una decina di cartelle contenenti "dossier" su progetti di pubblicazione o su ricerche relative ad artisti e movimenti, quali Renato Guttuso, gli artisti della "Scuola romana", la pittura russa del Novecento);
- Giovanni Carandente (fondo archivistico acquisito per donazione nell'aprile 2010, consistente in circa 225 unità archivistiche);
- Umberto Mastroljanni (fondo archivistico acquisito per donazione nel 2009, costituito da lettere, fotografie, cataloghi, libri, rassegne stampa per un arco cronologico che va orientativamente dal 1931 al 1988).

L'ArBIQ ha inoltre proseguito l'attività di catalogazione informatizzata della Biblioteca (40.000 volumi)

Infine, nel mese di giugno 2011, l'ArBIQ ha acquisito per legato testamentario un nuovo Fondo librario. Si tratta della biblioteca d'arte della collezionista Bianca Lucherini Attoico, di cui nel 2012 è stata avviata una attività di precatalogazione.

## 2.d Il settore eventi. Le iniziative a Villa Carpegna nel 2011

Nel 2011 si è svolto il terzo appuntamento conclusivo del ciclo espositivo "Artista chiama artista". L'idea alla base del ciclo è che un artista affermato, individuato dal Consiglio di Amministrazione, inviti un artista under 30 a realizzare un'opera *site specific* per la Sala delle Colonne di Villa Carpegna, con una apertura al pubblico per la durata di circa due mesi. Il primo appuntamento è stato inaugurato l'11 giugno 2010 con un lavoro realizzato da Marcello Spada su invito di Mario Airò. Il secondo appuntamento si è inaugurato il 15 ottobre 2010 con due lavori realizzati da Anja Puntari su invito di Bruna Esposito.

Questo terzo appuntamento si è inaugurato il 3 maggio del 2011 con un lavoro di Margherita Moscardini su invito di Loris Cecchini. Margherita Moscardini (1981) ha studiato Arti Visive presso l'Accademia di Belle Arti di Bologna. Il lavoro da lei proposto per la Sala delle Colonne di Villa Carpegna è consistito in un'installazione ambientale che origina dallo studio delle geometrie della sala, dalla storia del luogo e dalle sue evoluzioni nel tempo. La mostra è stata documentata da un catalogo-pieghevole e da una registrazione audio video dei lavori di allestimento e della inaugurazione.

Il 28 settembre 2011 la Fondazione ha promosso a Villa Carpegna una conversazione dal titolo "Racconti. Storie e testimonianze di artisti, critici, galleristi sull'arte italiana degli anni Ottanta", con la partecipazione di Fabio Carapezza Guttuso, Gianni Dessi, Giacinto di Pietrantonio, Sergio Lombardo, Pio Monti, Ludovico Pratesi, Guido Strazza, Marco Tirelli, Marco Tonelli, Italo Tommasoni, Lorenza Trucchi.

In concomitanza con la conversazione, è stata esposta una selezione di cataloghi, monografie, brochure e periodici d'arte editi nel corso di quella stagione. Tutti i materiali esposti provenivano dall'Archivio Biblioteca della Quadriennale. La selezione, circa 150 pezzi in totale, documentava le più rilevanti esperienze artistiche emerse nel corso di quegli anni.

Il 17 ottobre 2011 è stato presentato a Villa Carpegna il volume a cura di Tiziana D'Acchille "1990-2010. Vent'anni d'arte a Roma" con interventi del Presidente dell'Accademia di Belle Arti di Roma, Cesare Romiti, dei giornalisti e critici d'arte Carlo Alberto Bucci e Gabriele Simongini. Il volume, edito dalle edizioni Bora, traccia una mappatura dei quartieri di Roma scelti dagli artisti come luogo di ricerca e lavoro.

Per quanto riguarda gli aspetti finanziario-contabili, il Rendiconto Generale dell'Esercizio 2011, redatto in conformità del D.P.R. 27 febbraio 2003 n. 97, presenta i seguenti risultati di gestione.

## IL RENDICONTO GENERALE 2011

### LE ENTRATE

Le entrate correnti derivano da erogazioni statali, regionali e comunali.

Erogazioni statali: il contributo del Ministero per i Beni e le Attività Culturali, determinato in due miliardi di lire dalla legge 26 luglio 1984, n. 414, è stato ridotto a € 360.833,00 per l'esercizio 2011. Allo stesso esercizio è stata imputata la terza annualità a sostegno dell'iniziativa editoriale "Nuovi Archivi del Futurismo" per un importo di € 90.000,00, come da convenzione firmata con il Ministero per i Beni e le Attività culturali il 27 maggio 2009.

Erogazioni regionali: il contributo della Regione Lazio (€ 539.629,55) è stato finalizzato per € 12.629,55 al sostegno dell'Archivio Biblioteca, per € 527.000,00 alla adesione della Regione Lazio alla Fondazione nella veste di partecipazione qualificata (ovvero con un proprio rappresentante nel Consiglio di Amministrazione). In particolare, € 327.000,00 sono stati impegnati dalla Regione Lazio sulla competenza 2011 a valere come quota di ingresso e € 200.000,00 sempre sulla competenza 2011 a valere come prima annualità di contributo alle attività.

Erogazioni comunali: il contributo del Comune di Roma è invariato rispetto al 2010.

dallo Stato	€	450.833,00
dalla Regione Lazio	€	539.629,55
dal Comune di Roma	€	77.468,53
da altri Enti del settore pubblico	€	62.500,00
dagli interessi attivi	€	19.535,90
da altre entrate correnti	€	29.381,47
dalle entrate in conto capitale	€	508,69
<b>totale</b>	€	<b>1.179.857,14</b>

#### LE USCITE

spese correnti	€	832.225,17
spese in conto capitale	€	19.388,69
<b>totale</b>	€	<b>851.613,86</b>
ne consegue un avanzo finanziario dell'Esercizio di	€	<b>328.243,28</b>

#### SITUAZIONE PATRIMONIALE

Attività	€	37.174.686,06
Passività	€	800.265,24
<b>Patrimonio netto</b>	€	<b>36.374.420,82</b>

#### IL CONTO ECONOMICO

<b>ENTRATE</b>		
Valore della produzione	€	1.159.812,55
Proventi e oneri finanziari (interessi attivi netti)	€	15.835,90
Proventi e oneri straordinari (sopravvenienze e insusistenze attive e passive)	€	- 197,65
<b>USCITE</b>		
Costi della produzione	€	885.282,83
Imposte d'esercizio (IRAP)	€	18.700,00
<b>Avanzo economico</b>	€	<b>271.467,97</b>

**LA SITUAZIONE AMMINISTRATIVA**

consistenza di cassa all'inizio dell'Esercizio	€ 1.373.465,70
ricossioni	€ 669.252,68
pagamenti	€ -1.089.879,99
consistenza di cassa alla fine dell'Esercizio	€ 952.838,39
residui attivi	€ 1.214.839,69
residui passivi	€ -754.838,48
avanzo di amministrazione a fine Esercizio	€ 1.412.839,60

Le cifre sopra esposte vengono esaminate nel dettaglio nella Nota Integrativa che costituisce parte imprescindibile e integrante del Rendiconto generale al 31 dicembre 2011, redatto secondo i principi enunciati dal D.P.R. 27 febbraio 2003, n. 97 e dagli articoli 2423 e seguenti del Codice Civile. Ad essa si rinvia per gli approfondimenti del caso.

F.to IL PRESIDENTE  
(Jas Gawronski)

Roma, 16 aprile 2012





La Quadiennale di Roma  
Fondazione

DELIBERA N. 5

IL CONSIGLIO DI AMMINISTRAZIONE

UDITA la relazione illustrativa del Presidente in merito alle risultanze del Rendiconto generale dell'esercizio finanziario 2011;  
VISTO lo schema di Rendiconto generale dell'esercizio 2011 predisposto dal Direttore Generale della Fondazione;

ALL'UNANIMITA'  
DELIBERA

di approvare il Rendiconto generale relativo all'esercizio finanziario 2011 che presenta le seguenti risultanze:

1) RENDICONTO FINANZIARIO

Correnti	ENTRATE	SPESE
In Conto Capitale	€ 1.179.348,45	€ 832.225,17
Partite di giro	€ 508,69	€ 19.388,69
	€ 341.470,74	€ 341.470,74
	€ 1.521.327,88	€ 1.193.084,60
Avanzo finanziario di competenza	€ 0,00	€ 328.243,28
TOTALI A PAREGGIO	€ 1.521.327,88	€ 1.521.327,88

2) SITUAZIONE PATRIMONIALE

- Attività	€ 37.174.686,06
- Passività	€ 800.265,24
- Patrimonio netto	€ 36.374.420,82

delibera n. 5

3) CONTO ECONOMICO	
ENTRATE	SPESE
€ 1.159.812,55	€ 885.282,83
€ 15.835,90	€ 197,65
	€ 18.700,00
	€ 904.180,48
	€ 271.467,97
	€ 1.175.648,45
Totale € 1.175.648,45	
	€ 0,00
Totale a pareggio € 1.175.648,45	

Avanzo economico dell'Esercizio

## 4) SITUAZIONE AMMINISTRATIVA

- Consistenza di cassa all'inizio dell'Esercizio
- Riscossioni (in conto competenza + residui)
- Pagamenti (in conto competenza + residui)
- Consistenza di cassa alla fine dell'Esercizio
- Residui attivi
- Residui passivi

Avanzo amministrativo a fine esercizio

€ 1.373.465,70
€ 669.252,68
- € 1.089.879,99
€ 952.838,39
€ 1.214.839,69
- € 754.838,48
€ 1.412.839,60

La presente delibera, corredata dal verbale del Collegio dei Revisori dei Conti, dalle relazioni e dai prospetti di rito, sarà inviata per le determinazioni di legge al Ministero per i Beni e le Attività Culturali, al Ministero dell'Economia e delle Finanze e alla Corte dei Conti.

F.to IL PRESIDENTE  
(Jas Gawronski)

RELAZIONE DEL COLLEGIO  
DEI REVISORI DEI CONTI

PAGINA BIANCA



## VERBALE N. 217

Nella sede della Fondazione La Quadriennale di Roma, in Villa Carpegna, si è riunito, il 20 aprile 2012 alle ore 14.00, il Collegio dei Revisori.

Sono presenti il Presidente dottoressa Claudia Rubini e la componente dottoressa Lucia Calabrese. Il componente dottor Renato Pedullà ha comunicato la sua impossibilità a partecipare alla riunione odierna.  
Assistono alla riunione la dottoressa Ilaria Della Torre, Direttore Generale della Fondazione e la dottoressa Flavia Lanari responsabile dell'Amministrazione.

**RELAZIONE DEL COLLEGIO DEI REVISORI DEI CONTI  
AL RENDICONTO GENERALE 2011**

Il Collegio, prima di procedere all'esame del Rendiconto generale dell'esercizio 2011, prende atto che è pervenuta dal Ministero per i Beni e le Attività Culturali, con nota del 11 aprile 2012 Prot. n. 10732, l'approvazione sia del Bilancio di previsione 2011 che del suo primo provvedimento di variazione.  
Nella medesima nota il Ministero affrontava la questione della possibilità o meno di ricondurre la Fondazione nel novero degli enti di ricerca. Sulle conclusioni negative della nota, la Fondazione ha risposto con nota del 12 aprile 2012 Prot. n. 251-IV/B con un invito a riconsiderare la questione anche alla luce della nota del MEF del 20 marzo 2012 n. 0022591.

Il Collegio prende inoltre atto che è pervenuta dal Mibac la comunicazione dell'11 aprile 2012 Prot. n. 10729 sulla proposta di modifica degli artt. 4 e 7 dello Statuto della Fondazione, punto che è stato inserito all'O.d.G. della riunione del C.d.A. del 23 aprile 2012, con comunicazione integrativa del 18 aprile 2012 Prot. n. 272 - I/D.

Il Collegio procede all'esame del Rendiconto generale dell'esercizio 2011, redatto, in base allo schema dettato dal D.P.R. n. 97/2003, analogamente al Bilancio di previsione dello stesso esercizio, secondo i canoni ed i principi di una contabilità finanziaria propria degli enti a finanza derivata, le cui entrate principali sono costituite dai trasferimenti dei fondi dal bilancio statale ed in particolare dai capitoli del bilancio del Ministero per i Beni e le Attività Culturali.  
La Fondazione ha redatto, altresì, il Bilancio d'esercizio al 31/12/2011 secondo le disposizioni stabilite negli articoli 2423 e seguenti del Codice Civile.

Il Collegio procede quindi con l'esame delle risultanze complessive del Rendiconto generale dell'esercizio 2011, evidenziando quanto segue:

- A) un avanzo finanziario di competenza di € 328.243,28 derivante dalla differenza tra le entrate complessive accertate in € 1.521.327,88 e le uscite impegnate in € 1.193.084,60;
- B) un avanzo economico di esercizio di € 271.467,97 costituito dalla somma algebrica tra il valore della produzione di € 1.159.812,55, i costi della stessa di € 885.282,83, i proventi e oneri finanziari di € 15.835,90, i proventi e oneri straordinari di € -197,65 e le imposte d'esercizio (IRAP) di € 18.700,00;
- C) un avanzo di amministrazione di € 1.412.839,60 (superiore di € 328.045,63 rispetto a quello esistente alla fine dell'esercizio 2010) costituito dal fondo cassa al 31.12.2011 pari a € 952.838,39 e dai residui attivi alla stessa data determinati in € 1.214.839,69 meno i residui passivi accertati in € 754.838,48;
- D) un patrimonio netto di € 36.374.420,82 che presenta un aumento di € 271.467,97 rispetto al valore dello stesso di € 36.102.952,85 risultante alla fine dell'esercizio precedente.

In ordine alle predette risultanze, il Collegio osserva:

L'avanzo finanziario di competenza di € 328.243,28 è determinato dalla iscrizione in bilancio, sulla competenza 2011, sia della quota di ingresso della Regione Lazio (€ 327.000,00) sia della prima annualità di contributo alle attività (€ 200.000,00).

Per quanto riguarda l'avanzo economico pari a € 271.467,97 si osserva che lo stesso è inferiore a quello finanziario in quanto tiene conto solo di alcuni degli elementi che concorrono a formare il risultato finanziario dell'esercizio.

Il Conto Economico, per sintesi, è così costituito:

- differenza tra valori e costi della produzione	€ 274.529,72
- proventi e oneri finanziari	€ 15.835,90
- proventi e oneri straordinari	€ - 197,65
- imposte dell'esercizio (IRAP)	€ - 18.700,00
<b>TOTALE</b>	<b>€ 271.467,97</b>

Si prende atto che l'ammortamento è stato eseguito sulla base della tabella ministeriale approvata con D.M. 31/12/1988 che prevede aliquote del 12% per mobili e arredi, del 14% per impianti di trattamento aria e del 20% per altri impianti e macchine d'ufficio elettroniche. L'impianto di irrigazione è escluso dall'ammortamento in quanto interrato (e non mobile) come da tabella della suddetta circolare ministeriale.

L'avanzo di amministrazione al 31/12/2011 come risulta dalla situazione amministrativa allegata al bilancio, è la risultante dei seguenti elementi:

Consistenza di cassa all' 1/01/2011	€ 1.373.465,70
Riscossioni in conto competenza e residui	€ 669.252,68
Pagamenti in conto competenza e residui	€ - 1.089.879,99
Consistenza di cassa al 31/12/2011	€ 952.838,39
Residui attivi	€ 1.214.839,69
Residui passivi	€ - 754.838,48
<b>Avanzo di Amministrazione al 31/12/2011</b>	<b>€ 1.412.839,60</b>

In ordine agli elementi sopra indicati si osserva:

la disponibilità di cassa di € 952.838,39 al 31/12/2011 è regolamentata depositata presso la Cassa di Risparmio della Provincia dell'Aquila Spa - agenzia n. 1 di Roma - istituto cassiere della Fondazione come da convenzione in essere.

I residui attivi sono costituiti dalla competenza per € 1.096.921,04 e dai residui degli esercizi precedenti per € 117.918,65 e sono di seguito esposti per capitoli:

A) Residui sulla competenza:

1.1.2.01.1	Contributo Ministero Beni e Attività Culturali	€ 450.833,00
1.1.2.02.1	Contributo Regione Lazio	€ 538.000,00
1.1.2.03.1	Contributo Comune di Roma	€ 77.468,53
1.1.3.01.3	Contributi di terzi per manifestazioni	€ 10.000,00
1.1.3.02.2	Interessi attivi sul conto corrente	€ 2.925,49
1.1.3.03.1	Recuperi e rimborsi diversi	€ 7.975,00
1.2.1.04.6	Riscossione di crediti diversi (dal fondo TFR)	€ 229,45
1.4.1.01	Entrate per partite di giro	€ 9.489,57
	<b>TOTALE</b>	<b>€ 1.096.921,04</b>

## B) residui derivanti da esercizi precedenti:

1.1.2.01.1	Contributo Ministero Beni e Attività Culturali	€	90.000,00
1.1.2.02.1	Contributo Regione Lazio	€	2.575,00
1.1.3.01.3	Contributi di terzi per manifestazioni	€	10.000,00
1.1.3.03.1	Recuperi e rimborsi diversi	€	15.043,95
1.4.1.01	Entrate per partite di giro	€	299,70
	TOTALE	€	<u>117.918,65</u>

I residui passivi sono costituiti dalla competenza per € 253.999,25 e dai residui degli esercizi precedenti per € 500.839,23 e sono esposti di seguito per categoria:

## A) residui sulla competenza:

1.1.1.01	Uscite per gli organi della Fondazione	€	21.565,82
1.1.1.02	Oneri per il personale	€	8.810,42
1.1.1.03	Uscite per l'acquisto di beni di consumo e servizi	€	21.545,88
1.1.2.01	Uscite per prestazioni istituzionali	€	135.863,62
1.1.2.03	Oneri finanziari	€	680,44
1.1.2.04	Oneri tributari	€	1.139,95
1.1.2.06	Uscite non classificabili in altre voci	€	770,00
1.1.4.02	Accantonamento TFR	€	25.720,76
1.2.1.02	Acquisizione di immobilizzazioni tecniche	€	15.418,95
1.2.1.05	Tassa rivalutazione TFR	€	229,45
1.4.1.01	Uscite per partite di giro	€	22.253,96
	TOTALE	€	<u>253.999,25</u>

## B) residui derivanti da esercizi precedenti:

1.1.1.01	Uscite per gli organi della Fondazione	€	1.562,81
1.1.1.03	Uscite per l'acquisto di beni di consumo e servizi	€	1.753,44
1.1.2.01	Uscite per prestazioni istituzionali	€	368.228,23
1.1.2.04	Oneri tributari	€	110,84
1.1.4.02	Accantonamento TFR	€	80.206,95
1.2.1.04	Concessioni di crediti e anticipazioni	€	45.426,76
1.4.1.01	Uscite per partite di giro	€	3.550,20
	TOTALE	€	<u>500.839,23</u>

Il patrimonio netto al 31/12/2011 risultante dal prospetto della situazione patrimoniale allegato al bilancio è così determinato:

Attività	€	37.174.686,06
Passività	€	<u>800.265,24</u>
Patrimonio Netto	€	<u>36.374.420,82</u>

Ciò posto, il Collegio, esaminato il Rendiconto generale dell'esercizio 2011 e l'allegata documentazione, esprime il proprio parere favorevole.

Infine il Collegio ribadisce quanto già espresso negli anni scorsi e, cioè, l'esigenza che siano reperite nuove fonti di finanziamento, poiché la Regione Lazio ha assunto l'impegno di partecipare economicamente alle attività della Fondazione fino al 2013, anno di cessazione del Consiglio di Amministrazione in carica.

La seduta è tolta alle ore 15.30

Roma, 20 aprile 2012

*Il Collegio dei Revisori dei Conti*

F.to dr. Claudia Rubini (Presidente)

F.to dr. Lucia Calabrese (Componente)





## LE RISULTANZE DELLA GESTIONE ECONOMICO-FINANZIARIA

### INDICE

CONTO DI BILANCIO

- RENDICONTO FINANZIARIO DECISIONALE
- RENDICONTO FINANZIARIO GESTIONALE

CONTO ECONOMICO E QUADRO DI RICLASSIFICAZIONE

STATO PATRIMONIALE

NOTA INTEGRATIVA

### ALLEGATI

SITUAZIONE AMMINISTRATIVA

PAGINA BIANCA

## RENDICONTO FINANZIARIO DECISIONALE

PAGINA BIANCA



La Quadriennale di Roma  
Fondazione

RENDICONTO FINANZIARIO DECISIONALE  
ESERCIZIO 2011  
PARTE I - ENTRATE

CODICE	DENOMINAZIONE	ANNO FINANZIARIO 2011			ANNO FINANZIARIO 2010		
		RESIDUI	COMPETENZA (ACCERTAMENTI)	CASSA (RISCOSSIONI)	RESIDUI	COMPETENZA (ACCERTAMENTI)	CASSA (RISCOSSIONI)
	AVANZO DI AMMINISTRAZIONE PRESUNTO		1.412.839,60			1.084.793,97	
	FONDO INIZIALE DI CASSA PRESUNTO		1.373.465,70			1.463.600,66	
	CENTRO UNICO DI RESPONSABILITA' AMM/VA						
	1.1 - TITOLO I - ENTRATE CORRENTI						
	1.1.1 - ENTRATE CONTRIBUTIVE						
	ALIQUOTE CONTRIBUTIVE A CARICO DEI DATORI DI LAVORO E/O DEGLI ISCRITTI	0,00	0,00	0,00	0,00	0,00	0,00
1.1.1.1	QUOTE DI PARTECIPAZIONE DEGLI ISCRITTI ALL'ONERE DI PARTICOLARI GESTIONI	0,00	0,00	0,00	0,00	0,00	0,00
	1.1.2 - ENTRATE DERIVANTI DA TRASFERIMENTI CORRENTI						
1.1.2.1	TRASFERIMENTI DA PARTE DELLO STATO	540.833,00	450.833,00	60.000,00	150.000,00	517.377,53	557.377,53
1.1.2.2	TRASFERIMENTI DA PARTE DELLE REGIONI	540.575,00	539.629,55	19.229,55	20.175,00	12.000,00	60.724,40
1.1.2.3	TRASFERIMENTI DA PARTE DEI COMUNI E DELLE PROVINCE	77.468,53	77.468,53	77.468,53	77.468,53	77.468,53	0,00
1.1.2.4	TRASFERIMENTI DA PARTE DI ALTRI ENTI DEL SETTORE PUBBLICO	0,00	62.500,00	62.500,00	0,00	0,00	0,00
	1.1.3 - ALTRE ENTRATE						
	ENTRATE DERIVANTI DALLA VENDITA DI BENI E DALLA PRESTAZIONE DI SERVIZI	20.000,00	20.800,00	81.100,00	80.500,00	30.500,00	45.000,00
1.1.3.1	REDDITI E PROVENTI PATRIMONIALI	2.925,49	19.535,90	19.413,38	2.802,97	15.367,74	15.366,78
1.1.3.3	POSTE CORRETTIVE E COMPENSATIVE DI USCITE CORRENTI	23.018,95	8.581,47	-10.612,36	25.049,84	2.800,74	2.794,65
1.1.3.4	ENTRATE NON CLASSIFICABILI IN ALTRE VOCI	0,00	0,00	0,00	0,00	0,00	0,00
	TOTALE ENTRATE CORRENTI	1.204.820,97	1.179.348,45	330.323,82	355.996,34	655.514,54	681.283,56



La Quadrante di Roma  
Fondazione

RENDICONTO FINANZIARIO DECISIONALE  
ESERCIZIO 2011  
PARTE I - ENTRATE

CODICE	DENOMINAZIONE	ANNO FINANZIARIO 2011				ANNO FINANZIARIO 2010				
		RESIDUI	COMPETENZA (ACCERTAMENTI)	CASSA (RISCOSSIONI)	RESIDUI	COMPETENZA (ACCERTAMENTI)	CASSA (RISCOSSIONI)	RESIDUI	COMPETENZA (ACCERTAMENTI)	CASSA (RISCOSSIONI)
	CENTRO UNICO DI RESPONSABILITA' AMMVA									
	1.2 - TITOLO II - ENTRATE IN CONTO CAPITALE									
	1.2.1 - ENTRATE PER ALIENAZIONE DI BENI PATRIMONIALI E RISCOSSIONE DI CREDITI									
1.2.1.1	ALIENAZIONE DI IMMOBILI E DIRITTI REALI	0,00	0,00	0,00	0,00	0,00	0,00	0,00	0,00	0,00
1.2.1.2	ALIENAZIONE DI IMMOBILIZZAZIONI TECNICHE	0,00	0,00	0,00	0,00	0,00	0,00	0,00	0,00	0,00
1.2.1.3	REALIZZO DI VALORI MOBILIARI	0,00	0,00	0,00	0,00	0,00	0,00	0,00	0,00	0,00
1.2.1.4	RISCOSSIONI DI CREDITI	229,45	508,69	424,39	145,15	310,33	173,13			
	1.2.2 - ENTRATE DERIVANTI DA TRASFERIMENTI IN CONTO CAPITALE									
1.2.2.1	TRASFERIMENTI DALLO STATO	0,00	0,00	0,00	0,00	0,00	0,00	0,00	0,00	0,00
1.2.2.2	TRASFERIMENTI DALLA REGIONE	0,00	0,00	0,00	0,00	0,00	0,00	0,00	0,00	0,00
1.2.2.3	TRASFERIMENTI DA COMUNI E PROVINCE	0,00	0,00	0,00	0,00	0,00	0,00	0,00	0,00	0,00
1.2.2.4	TRASFERIMENTI DA ALTRI ENTI DEL SETTORE PUBBLICO	0,00	0,00	0,00	0,00	0,00	0,00	0,00	0,00	0,00
	1.2.3 - ACCENSIONE DI PRESTITI									
1.2.3.1	ASSUNZIONE DI MUTUI	0,00	0,00	0,00	0,00	0,00	0,00	0,00	0,00	0,00
1.2.3.2	ASSUNZIONE DI ALTRI DEBITI FINANZIARI	0,00	0,00	0,00	0,00	0,00	0,00	0,00	0,00	0,00
1.2.3.3	EMISSIONE DI OBBLIGAZIONI	0,00	0,00	0,00	0,00	0,00	0,00	0,00	0,00	0,00
	TOTALE ENTRATE IN CONTO CAPITALE	229,45	508,69	424,39	145,15	310,33	173,13			



RENDICONTO FINANZIARIO DECISIONALE  
ESERCIZIO 2011  
PARTE I - ENTRATE

CODICE	DENOMINAZIONE	ANNO FINANZIARIO 2011			ANNO FINANZIARIO 2010		
		RESIDUI	COMPETENZA (ACCERTAMENTI)	CASSA (RISCOSSIONI)	RESIDUI	COMPETENZA (ACCERTAMENTI)	CASSA (RISCOSSIONI)
	CENTRO UNICO DI RESPONSABILITA'AMMVA						
	1.3 - TITOLO III - GESTIONI SPECIALI						
	1.3.1 - .....						
1.3.1.1	.....						
	TOTALE ENTRATE GESTIONI SPECIALI	0,00	0,00	0,00	0,00	0,00	0,00
	CENTRO UNICO DI RESPONSABILITA'AMMVA						
	1.4 - TITOLO IV - PARTITE DI GIRO						
	1.4.1 - ENTRATE AVENTI NATURA DI PARTITE DI GIRO						
1.4.1.1	ENTRATE AVENTI NATURA DI PARTITE DI GIRO	9.789,27	341.470,74	338.504,47	6.823,00	185.107,36	181.713,85
	TOTALE ENTRATE PER PARTITE DI GIRO	9.789,27	341.470,74	338.504,47	6.823,00	185.107,36	181.713,85
	RIEPILOGO DEI TITOLI CENTRO UNICO DI RESPONSABILITA'						
	TITOLO I	1.204.820,97	1.179.348,45	330.323,82	355.996,34	655.514,54	681.283,56
	TITOLO II	229,45	508,69	424,39	145,15	310,33	173,13
	TITOLO III	0,00	0,00	0,00	0,00	0,00	0,00
	TITOLO IV -	9.789,27	341.470,74	338.504,47	6.823,00	185.107,36	181.713,85
	TOTALE DELLE ENTRATE	1.214.839,69	1.521.327,88	669.252,68	362.964,49	840.932,23	863.170,54
	AVANZO DI AMMINISTRAZIONE UTILIZZATO	0,00	0,00	0,00	0,00	164.916,95	0,00
	TOTALE GENERALE	1.214.839,69	1.521.327,88	669.252,68	362.964,49	1.005.851,18	863.170,54



RENDICONTO FINANZIARIO DECISIONALE  
ESERCIZIO 2011  
PARTE II - USCITE

CODICE	DENOMINAZIONE	ANNO FINANZIARIO 2011			ANNO FINANZIARIO 2010		
		RESIDUI	COMPETENZA (IMPEGNI)	CASSA (PAGAMENTI)	RESIDUI	COMPETENZA (IMPEGNI)	CASSA (PAGAMENTI)
	DISAVANZO DI AMMINISTRAZIONE PRESUNTO						
	CENTRO UNICO DI RESPONSABILITA'AMMIVA						
	1.1 - TITOLO I - USCITE CORRENTI CORRENTI						
	1.1.1 - FUNZIONAMENTO						
1.1.1.1	USCITE PER GLI ORGANI DELL'ENTE	23.128,63	77.028,00	57.966,67	4.069,30	70.172,11	72.964,42
1.1.1.2	ONERI PER IL PERSONALE IN ATTIVITA' DI SERVIZIO	8.810,42	428.662,56	428.018,88	8.166,74	417.715,68	429.970,51
1.1.1.3	USCITE PER L'ACQUISTO DI BENI DI CONSUMO E DI SERVIZI	23.299,32	116.035,89	106.945,83	14.209,26	106.901,70	108.173,44
	1.1.2 - INTERVENTI DIVERSI						
1.1.2.1	USCITE PER PRESTAZIONI ISTITUZIONALI	504.091,85	166.450,00	119.954,68	467.596,53	179.128,59	119.754,34
1.1.2.2	TRASFERIMENTI PASSIVI (ALLO STATO)	0,00	7.667,00	7.667,00	0,00	2.746,00	2.746,00
1.1.2.3	ONERI FINANZIARI	680,44	3.829,19	3.905,55	766,80	3.455,60	3.460,74
1.1.2.4	ONERI TRIBUTARI	1.250,79	5.496,60	4.998,49	750,68	4.200,00	3.449,32
1.1.2.5	POSTE CORRETTIVE E COMPENSATIVE DI ENTRATE CORRENTI	0,00	55,93	55,93	0,00	1,81	1,81
1.1.2.6	USCITE NON CLASSIFICABILI IN ALTRE VOCI	770,00	1.000,00	230,00	0,00	1.512,00	29.405,46
	1.1.3 - ONERI COMUNI						
1.1.3.1							
	1.1.4 - TRATTAMENTI DI QUIESCENZA INTEGRATIVI E SOSTITUTIVI						
1.1.4.1	ONERI PER IL PERSONALE IN QUIESCENZA	0,00	0,00	0,00	0,00	0,00	0,00
1.1.4.2	ACCANTONAMENTO AL TRATTAMENTO DI FINE RAPPORTO	106.927,71	26.000,00	424,39	80.352,10	27.000,00	173,13
	1.1.5 - ACCANTONAMENTI A FONDI RISCHI ED ONERI						
	TOTALE USCITE CORRENTI	667.959,16	832.225,17	730.167,42	566.901,41	811.833,49	770.099,17



RENDICONTO FINANZIARIO DECISIONALE  
ESERCIZIO 2011  
PARTE II - USCITE



CODICE	DENOMINAZIONE	ANNO FINANZIARIO 2011			ANNO FINANZIARIO 2010		
		RESIDUI	COMPETENZA (IMPEGNI)	CASSA (PAGAMENTI)	RESIDUI	COMPETENZA (IMPEGNI)	CASSA (PAGAMENTI)
	CENTRO UNICO DI RESPONSABILITA'AMMVA						
	1.2 - TITOLO II - USCITE IN CONTO CAPITALE						
	1.2.1 - INVESTIMENTI						
1.2.1.1	ACQUISIZIONE DI BENI DI USO DUREVOLE ED OPERE IMMOBILIARI	0,00	0,00	0,00	0,00	0,00	0,00
1.2.1.2	ACQUISIZIONE DI IMMOBILIZZAZIONI TECNICHE	15.418,95	18.880,00	12.761,05	9.302,35	8.600,00	7.077,65
1.2.1.3	PARTECIPAZIONI E ACQUISTO DI VALORI MOBILIARI	0,00	0,00	0,00	0,00	0,00	0,00
1.2.1.4	CONCESSIONI DI CREDITI ED ANTICIPAZIONI (DEPOSITI CAUZIONALI)	45.426,76	0,00	0,00	45.426,76	0,00	0,00
1.2.1.5	INDENNITA' DI ANZIANITA' E SIMILARI AL PERSONALE CESSATO DAL SERVIZIO	229,45	506,69	424,39	145,15	310,33	173,13
	1.2.2 - ONERI COMUNI						
1.2.2.1	RIMBORSI DI MUTUI	0,00	0,00	0,00	0,00	0,00	0,00
1.2.2.2	RIMBORSI DI ANTICIPAZIONI PASSIVE	0,00	0,00	0,00	0,00	0,00	0,00
1.2.2.3	RIMBORSI DI OBBLIGAZIONI	0,00	0,00	0,00	0,00	0,00	0,00
1.2.2.4	RESTITUZIONE ALLE GESTIONI AUTONOME DI ANTICIPAZIONI	0,00	0,00	0,00	0,00	0,00	0,00
1.2.2.5	ESTINZIONE DEBITI DIVERSI	0,00	0,00	0,00	0,00	0,00	0,00
	1.2.3 - ACCANTONAMENTI PER SPESE FUTURE						
1.2.3.1.							
	1.2.4 - ACCANTONAMENTO PER RIPRISTINO INVESTIMENTI						
1.2.4.1							
	TOTALE USCITE IN CONTO CAPITALE	61.075,16	19.388,69	13.185,44	54.874,26	8.910,33	7.250,78



La Quadriennale di Roma  
Fondazione

RENDICONTO FINANZIARIO DECISIONALE  
ESERCIZIO 2011  
PARTE II - USCITE

CODICE	DENOMINAZIONE	ANNO FINANZIARIO 2011			ANNO FINANZIARIO 2010		
		RESIDUI	COMPETENZA (IMPEGNI)	CASSA (PAGAMENTI)	RESIDUI	COMPETENZA (IMPEGNI)	CASSA (PAGAMENTI)
	CENTRO UNICO DI RESPONSABILITA'AMMVA						
	1.3 - TITOLO III - GESTIONI SPECIALI						
	1.3.1 - .....						
1.3.1.1	TOTALE USCITE GESTIONI SPECIALI	0,00	0,00	0,00	0,00	0,00	0,00
	1.4 - TITOLO IV - PARTITE DI GIRO						
	1.4.1 - USCITE AVENTI NATURA DI PARTITE DI GIRO						
1.4.1.1	USCITE AVENTI NATURA DI PARTITE DI GIRO	25.804,16	341.470,74	346.527,13	30.860,55	185.107,36	175.955,55
	TOTALE USCITE PER PARTITE DI GIRO	25.804,16	341.470,74	346.527,13	30.860,55	185.107,36	175.955,55
	RIPILOGO DEI TITOLI CENTRO UNICO DI RESPONSABILITA'						
	TITOLO I	667.959,16	832.225,17	730.167,42	565.901,41	811.833,49	770.099,17
	TITOLO II	61.075,16	19.386,69	13.185,44	54.874,26	8.910,33	7.250,78
	TITOLO III	0,00	0,00	0,00	0,00	0,00	0,00
	TITOLO IV	25.804,16	341.470,74	346.527,13	30.860,55	185.107,36	175.955,55
	TOTALE DELLE USCITE	754.838,48	1.193.084,60	1.089.879,99	651.636,22	1.005.851,18	953.305,50
	DISAVANZO DI AMMINISTRAZIONE UTILIZZATO		328.243,28				
	TOTALE GENERALE	754.838,48	1.521.327,88	1.089.879,99	651.636,22	1.005.851,18	953.305,50

## RENDICONTO FINANZIARIO GESTIONALE ENTRATE

## RENDICONTO FINANZIARIO

Codice	Capitolo		Gestione Competenze									Differenza rispetto alle previsioni	
	Capitolo / Articolo	Descrizione	Iniziali	Previsioni		Definitive (4 + 5 - 6)	Riscosse	Somme accertate		Totali accertamenti (8 + 9)	In + (10 - 7)	In - (7 - 10)	
				In aumento (7 - 4)	In diminuzione (4 - 7)			Rimaste da riscuotere (10 - 8)					
1	2	3	4	5	6	7	8	9	10	11	12		
		Avanzo di amministrazione				1.412.839,60							
		Fondo iniziale di cassa											
1		1 CENTRO DI RESPONSABILITA' 1 CENTRO UNICO DI RESPONSABILITA' AMMVA											
1.1		1.1 TITOLO 1 TITOLO 1 - ENTRATE CORRENTI											
1.1.2		1.1.2 CATEGORIA 2 ENTRATE DERIVANTI DA TRASFERIMENTI CORRENTI											
1.1.2.01		1.1.2.01 U.P.B. 01 TRASFERIMENTI DA PARTE DELLO STATO											
1.1.2.01	1/0	CONTRIBUTO MINISTERO BENI E ATTIVITA' CULTURALE - LEGGE 26.7.1984 N. 414 ED ALTRO	495.492,00	0,00	44.659,00	450.833,00	0,00	450.833,00	450.833,00	0,00	0,00		
1.1.2.01		TOTALE 1.1.2.01 U.P.B. 01 TRASFERIMENTI DA PARTE DELLO STATO	495.492,00	0,00	44.659,00	450.833,00	0,00	450.833,00	450.833,00	0,00	0,00		
1.1.2.02		1.1.2.02 U.P.B. 02 TRASFERIMENTI DA PARTE DELLE REGIONI											
1.1.2.02	1/0	CONTRIBUTO DALLA REGIONE LAZIO	0,00	539.630,00	0,00	539.630,00	1.629,55	538.000,00	539.629,55	0,00	0,45		
1.1.2.02		TOTALE 1.1.2.02 U.P.B. 02 TRASFERIMENTI DA PARTE DELLE REGIONI	0,00	539.630,00	0,00	539.630,00	1.629,55	538.000,00	539.629,55	0,00	0,45		
1.1.2.03		1.1.2.03 U.P.B. 03 TRASFERIMENTI DA PARTE DEI COMUNI E DELLE PROVINCE											
1.1.2.03	1/0	CONTRIBUTO DEL COMUNE DI ROMA	77.469,00	0,00	0,00	77.469,00	0,00	77.468,53	77.468,53	0,00	0,47		
1.1.2.03	2/0	CONTRIBUTO DELLA PROVINCIA DI ROMA	0,00	0,00	0,00	0,00	0,00	0,00	0,00	0,00	0,00		
1.1.2.03		TOTALE 1.1.2.03 U.P.B. 03 TRASFERIMENTI DA PARTE DEI COMUNI E DELLE PROVINCE	77.469,00	0,00	0,00	77.469,00	0,00	77.468,53	77.468,53	0,00	0,47		
1.1.2.04		1.1.2.04 U.P.B. 04 TRASFERIMENTI DA PARTE DI ALTRI ENTI DEL SETTORE PUBBLICO											
1.1.2.04	1/0	CONTRIBUTI DI ALTRI ENTI PUBBLICI		62.500,00	0,00	62.500,00	62.500,00	0,00	62.500,00	0,00	0,00		
1.1.2.04		TOTALE 1.1.2.04 U.P.B. 04 TRASFERIMENTI DA PARTE DI ALTRI ENTI DEL SETTORE PUBBLICO	0,00	62.500,00	0,00	62.500,00	62.500,00	0,00	62.500,00	0,00	0,00		
1.1.2		TOTALE 1.1.2 CATEGORIA 2 ENTRATE DERIVANTI DA TRASFERIMENTI CORRENTI	572.961,00	602.130,00	44.659,00	1.136.432,00	64.129,55	1.066.301,53	1.130.431,08	0,00	0,92		
1.1.3		1.1.3 CATEGORIA 3 ALTRE ENTRATE											
1.1.3.01		1.1.3.01 U.P.B. 01 ENTRATE DERIVANTI DALLA VENDITA DI BENI E DALLA PRESTAZIONI DI SERVIZI											
1.1.3.01	1/0	PRESTAZIONI DI SERVIZI	20.000,00	0,00	0,00	20.000,00	800,00	0,00	800,00	0,00	19.200,00		
1.1.3.01	2/0	RICAVI BIGLIETTI MOSTRE	0,00	0,00	0,00	0,00	0,00	0,00	0,00	0,00	0,00		
1.1.3.01	3/0	CONTRIBUTI DI TERZI PER MANIFESTAZIONI ISTITUZIONALI	10.000,00	10.000,00	0,00	20.000,00	10.000,00	10.000,00	20.000,00	0,00	0,00		
1.1.3.01	4/0	REALIZZI PER CESSIONE DI MATERIALI FUORI USO	0,00	0,00	0,00	0,00	0,00	0,00	0,00	0,00	0,00		
1.1.3.01		TOTALE 1.1.3.01 U.P.B. 01 ENTRATE DERIVANTI DALLA VENDITA DI BENI E DALLA PRESTAZIONI DI SERVIZI	30.000,00	10.000,00	0,00	40.000,00	10.800,00	10.000,00	20.800,00	0,00	19.200,00		
1.1.3.02		1.1.3.02 U.P.B. 02 REDDITI E PROVENTI PATRIMONIALI											
1.1.3.02	1/0	INTERESSI E PREMI SU TITOLI A REDDITO FISSO	0,00	0,00	0,00	0,00	0,00	0,00	0,00	0,00	0,00		
1.1.3.02	2/0		16.000,00	4.000,00	0,00	20.000,00	16.610,41	2.925,49	19.535,90	0,00	464,10		

## ZIARIO GESTIONALE ENTRATE

Residui all'inizio dell'esercizio	Gestione residui attivi					Gestione di cassa				Totali dei residui attivi al termine dell'esercizio (8 + 15)
	Riscossi	Rimasti da riscuotere (16 - 14)	Totali (14 + 15)	Variazioni		Previsioni	Riscossioni	Differenza rispetto alle previsioni		
				In + (16 - 13)	In - (13 - 16)			In + (20 - 19)	In - (19 - 20)	
13	14	15	16	17	18	19	20	21	22	23
						1.373.465,70				
150.000,00	60.000,00	90.000,00	150.000,00	0,00	0,00	600.833,00	60.000,00	0,00	540.833,00	540.833,00
150.000,00	60.000,00	90.000,00	150.000,00	0,00	0,00	600.833,00	60.000,00	0,00	540.833,00	540.833,00
20.175,00	17.600,00	2.575,00	20.175,00	0,00	0,00	559.805,00	19.229,55	0,00	540.575,45	540.575,00
20.175,00	17.600,00	2.575,00	20.175,00	0,00	0,00	559.805,00	19.229,55	0,00	540.575,45	540.575,00
77.468,53	77.468,53	0,00	77.468,53	0,00	0,00	154.938,00	77.468,53	0,00	77.469,47	77.468,53
0,00	0,00	0,00	0,00	0,00	0,00	0,00	0,00	0,00	0,00	0,00
77.468,53	77.468,53	0,00	77.468,53	0,00	0,00	154.938,00	77.468,53	0,00	77.469,47	77.468,53
0,00	0,00	0,00	0,00	0,00	0,00	62.500,00	62.500,00	0,00	0,00	0,00
0,00	0,00	0,00	0,00	0,00	0,00	62.500,00	62.500,00	0,00	0,00	0,00
247.643,53	155.068,53	92.575,00	247.643,53	0,00	0,00	1.378.076,00	219.198,08	0,00	1.158.877,92	1.158.876,53
500,00	300,00	0,00	300,00	0,00	200,00	40.000,00	1.100,00	0,00	38.900,00	0,00
0,00	0,00	0,00	0,00	0,00	0,00	0,00	0,00	0,00	0,00	0,00
80.000,00	70.000,00	10.000,00	80.000,00	0,00	0,00	100.000,00	80.000,00	0,00	20.000,00	20.000,00
0,00	0,00	0,00	0,00	0,00	0,00	0,00	0,00	0,00	0,00	0,00
80.800,00	70.300,00	10.000,00	80.300,00	0,00	200,00	140.000,00	81.100,00	0,00	58.900,00	20.000,00
0,00	0,00	0,00	0,00	0,00	0,00	0,00	0,00	0,00	0,00	0,00
2.802,97	2.802,97	0,00	2.802,97	0,00	0,00	23.000,00	19.413,38	0,00	3.586,62	2.925,49

## XVI LEGISLATURA — DISEGNI DI LEGGE E RELAZIONI — DOCUMENTI

Codice	Capitolo		Gestione Competenza									Differenza rispetto alle previsioni		
			Articolo	Descrizione	Iniziali	Previsioni		Definitive (4 + 5 - 6)	Riscosse	Somme accertate				Totali accertamenti (8 + 9)
						In aumento (7 - 4)	In diminuzione (4 - 7)			Rimasto da discutere (10 - 8)				
1	2	3	4	5	6	7	8	9	10	11	12			
		INTERESSI ATTIVI SU MUTUI, DEPOSITI E CONTI CORRENTI												
1.1.3.02		TOTALE 1.1.3.02 U.P.B. 02 REDDITI E PROVENTI PATRIMONIALI	16.000,00	4.000,00	0,00	20.000,00	16.610,41	2.925,49	19.535,90	0,00	464,10			
1.1.3.03		1.1.3.03 U.P.B. 03 POSTE CORRETTIVE E COMPENSATIVE DI USCITE CORRENTI												
1.1.3.03	1/0	RECUPERI E RIMBORSI DIVERSI	3.000,00	7.975,00	0,00	10.975,00	606,47	7.975,00	8.581,47	0,00	2.393,53			
1.1.3.03		TOTALE 1.1.3.03 U.P.B. 03 POSTE CORRETTIVE E COMPENSATIVE DI USCITE CORRENTI	3.000,00	7.975,00	0,00	10.975,00	606,47	7.975,00	8.581,47	0,00	2.393,53			
1.1.3.04		1.1.3.04 U.P.B. 04 ENTRATE NON CLASSIFICABILI IN ALTRE VOCI												
1.1.3.04	1/0	ENTRATE EVENTUALI	1.300,00	0,00	0,00	1.300,00	0,00	0,00	0,00	0,00	1.300,00			
1.1.3.04		TOTALE 1.1.3.04 U.P.B. 04 ENTRATE NON CLASSIFICABILI IN ALTRE VOCI	1.300,00	0,00	0,00	1.300,00	0,00	0,00	0,00	0,00	1.300,00			
1.1.3		TOTALE 1.1.3 CATEGORIA 3 ALTRE ENTRATE	50.300,00	21.975,00	0,00	72.275,00	28.016,88	20.900,49	48.917,37	0,00	23.357,63			
1.1		TOTALE 1.1 TITOLO 1 TITOLO I - ENTRATE CORRENTI	623.261,00	624.105,00	44.659,00	1.202.707,00	92.146,43	1.087.202,02	1.179.348,45	0,00	23.358,55			
1.2		1.2 TITOLO 2 TITOLO II - ENTRATE IN CONTO CAPITALE												
1.2.1		1.2.1 CATEGORIA 1 ENTRATE PER ALIENAZIONI DI BENI PATRIMONIALI E RISCOSSIONE DI CREDITI												
1.2.1.04		1.2.1.04 U.P.B. 04 RISCOSSIONE DI CREDITI (DAL FONDO TFR)												
1.2.1.04	1/0	PRELEVAMENTO DI DEPOSITI BANCARI	0,00	0,00	0,00	0,00	0,00	0,00	0,00	0,00	0,00			
1.2.1.04	2/0	RISCOSSIONI DI MUTUI A MEDIO E LUNGO TERMINE	0,00	0,00	0,00	0,00	0,00	0,00	0,00	0,00	0,00			
1.2.1.04	3/0	INCASSI DI ANNUALITA' E SEMESTRALITA' SCONTATE A TERZI	0,00	0,00	0,00	0,00	0,00	0,00	0,00	0,00	0,00			
1.2.1.04	4/0	RISCOSSIONE DI PRESTITI ED ANTICIPAZIONI A BREVE TERMINE	0,00	0,00	0,00	0,00	0,00	0,00	0,00	0,00	0,00			
1.2.1.04	5/0	RITIRO DI DEPOSITI A CAUZIONE PRESSO TERZI	0,00	0,00	0,00	0,00	0,00	0,00	0,00	0,00	0,00			
1.2.1.04	6/0	RISCOSSIONE DI CREDITI DIVERSI (DAL FONDO TFR)	1.000,00	0,00	0,00	1.000,00	279,24	229,45	508,69	0,00	491,31			
1.2.1.04		TOTALE 1.2.1.04 U.P.B. 04 RISCOSSIONE DI CREDITI (DAL FONDO TFR)	1.000,00	0,00	0,00	1.000,00	279,24	229,45	508,69	0,00	491,31			
1.2.1		TOTALE 1.2.1 CATEGORIA 1 ENTRATE PER ALIENAZIONI DI BENI PATRIMONIALI E RISCOSSIONE DI CREDITI	1.000,00	0,00	0,00	1.000,00	279,24	229,45	508,69	0,00	491,31			
1.2		TOTALE 1.2 TITOLO 2 TITOLO II - ENTRATE IN CONTO CAPITALE	1.000,00	0,00	0,00	1.000,00	279,24	229,45	508,69	0,00	491,31			
1.4		1.4 TITOLO 4 TITOLO IV - PARTITE DI GIRO												
1.4.1		1.4.1 CATEGORIA 1 ENTRATE AVVENTI NATURA DI PARTITE DI GIRO												
1.4.1.01		1.4.1.01 U.P.B. 01 ENTRATE AVVENTI NATURA DI PARTITE DI GIRO												
1.4.1.01	1/0	RITENUTE ERARIALI	150.000,00	0,00	0,00	150.000,00	96.342,22	440,98	96.783,20	0,00	53.216,80			
1.4.1.01	2/0	RITENUTE PREVIDENZIALI E ASSISTENZIALI	45.000,00	0,00	0,00	45.000,00	36.896,27	1.588,07	38.484,34	0,00	6.515,66			
1.4.1.01	3/0	RITENUTE DIVERSE	4.000,00	0,00	0,00	4.000,00	1.597,20	1.808,00	3.203,20	0,00	796,80			
1.4.1.01	4/0	TRATTENUTE PER CONTO TERZI	0,00	0,00	0,00	0,00	0,00	0,00	0,00	0,00	0,00			
1.4.1.01	5/0	RIMBORSO DI SOMME PAGATE PER CONTO TERZI	0,00	0,00	0,00	0,00	0,00	0,00	0,00	0,00	0,00			
1.4.1.01	6/0	PARTITE IN SOSPESO	50.000,00	150.000,00	0,00	200.000,00	194.145,48	5.854,52	200.000,00	0,00	0,00			
1.4.1.01	7/0	FONDO CASSA INTERNA	3.000,00	0,00	0,00	3.000,00	3.000,00	0,00	3.000,00	0,00	0,00			
1.4.1.01		TOTALE 1.4.1.01 U.P.B. 01 ENTRATE AVVENTI NATURA DI PARTITE DI GIRO	252.000,00	150.000,00	0,00	402.000,00	331.981,17	9.489,57	341.470,74	0,00	60.529,26			

## XVI LEGISLATURA — DISEGNI DI LEGGE E RELAZIONI — DOCUMENTI

Residui all'inizio dell'esercizio	Gestione residui attivi					Gestione di cassa				Totali dei residui attivi al termine dell'esercizio (9 + 15)
	Riscossi	Rimasti da riscuotere (18 - 14)	Totali (14 + 15)	Variazioni		Previsioni	Riscossioni	Differenza rispetto alle previsioni		
				In + (16 - 13)	In - (13 - 16)			In + (20 - 19)	In - (19 - 20)	
13	14	15	16	17	18	19	20	21	22	23
2.802,97	2.802,97	0,00	2.802,97	0,00	0,00	23.000,00	19.413,38	0,00	3.586,62	2.925,49
25.049,84	10.005,88	15.043,96	25.049,84	0,00	0,00	36.025,00	10.612,36	0,00	25.412,64	23.018,95
25.049,84	10.005,88	15.043,96	25.049,84	0,00	0,00	36.025,00	10.612,36	0,00	25.412,64	23.018,95
0,00	0,00	0,00	0,00	0,00	0,00	1.300,00	0,00	0,00	1.300,00	0,00
0,00	0,00	0,00	0,00	0,00	0,00	1.300,00	0,00	0,00	1.300,00	0,00
108.352,81	83.108,96	25.043,95	108.152,81	0,00	200,00	200.325,00	111.125,74	0,00	89.199,26	45.944,44
355.996,34	238.177,39	117.618,95	355.796,34	0,00	200,00	1.578.401,00	330.323,82	0,00	1.248.077,18	1.204.820,97
0,00	0,00	0,00	0,00	0,00	0,00	0,00	0,00	0,00	0,00	0,00
0,00	0,00	0,00	0,00	0,00	0,00	0,00	0,00	0,00	0,00	0,00
0,00	0,00	0,00	0,00	0,00	0,00	0,00	0,00	0,00	0,00	0,00
0,00	0,00	0,00	0,00	0,00	0,00	0,00	0,00	0,00	0,00	0,00
0,00	0,00	0,00	0,00	0,00	0,00	0,00	0,00	0,00	0,00	0,00
145,15	145,15	0,00	145,15	0,00	0,00	1.000,00	424,39	0,00	575,61	229,45
145,15	145,15	0,00	145,15	0,00	0,00	1.000,00	424,39	0,00	575,61	229,45
145,15	145,15	0,00	145,15	0,00	0,00	1.000,00	424,39	0,00	575,61	229,45
145,15	145,15	0,00	145,15	0,00	0,00	1.000,00	424,39	0,00	575,61	229,45
0,00	0,00	0,00	0,00	0,00	0,00	150.000,00	96.342,22	0,00	53.657,78	440,98
0,00	0,00	0,00	0,00	0,00	0,00	45.000,00	36.896,27	0,00	8.103,73	1.588,07
1.609,20	1.609,20	0,00	1.609,20	0,00	0,00	5.700,00	3.206,40	0,00	2.493,60	1.606,00
0,00	0,00	0,00	0,00	0,00	0,00	0,00	0,00	0,00	0,00	0,00
0,00	0,00	0,00	0,00	0,00	0,00	0,00	0,00	0,00	0,00	0,00
5.213,80	4.914,10	299,70	5.213,80	0,00	0,00	205.500,00	199.059,58	0,00	6.440,42	6.154,22
0,00	0,00	0,00	0,00	0,00	0,00	3.000,00	3.000,00	0,00	0,00	0,00
6.823,00	6.823,30	299,70	6.823,00	0,00	0,00	409.200,00	338.504,47	0,00	70.695,53	9.789,27

Codice	Capitolo		Gestione Competenza								
	Capitolo / Articolo	Descrizione	Previsioni				Somme accertate			Differenza rispetto alle previsioni	
			Iniziali	Variazioni		Definitive (4 + 5 - 6)	Riscosse	Rimaste da riscuotere (10 - 8)	Totali accertamenti (8 + 9)	In + (10 - 7)	In - (7 - 10)
				In aumento (7 - 4)	In diminuzione (4 - 7)						
1	2	3	4	5	6	7	8	9	10	11	12
1.4.1		TOTALE 1.4.1 CATEGORIA 1 ENTRATE AVENTI NATURA DI PARTITE DI GIRO	252.000,00	150.000,00	0,00	402.000,00	331.981,17	9.489,57	341.470,74	0,00	60.529,26
1.4		TOTALE 1.4 TITOLO 4 TITOLO IV - PARTITE DI GIRO	252.000,00	150.000,00	0,00	402.000,00	331.981,17	9.489,57	341.470,74	0,00	60.529,26
1		TOTALE 1 CENTRO DI RESPONSABILITA' 1 CENTRO UNICO DI RESPONSABILITA' AMMVA	876.261,00	774.105,00	44.659,00	1.605.707,00	424.406,84	1.086.921,04	1.521.327,88	0,00	84.379,12



Residui all'inizio dell'esercizio	Gestione residui attivi					Gestione di cassa				Totale dei residui attivi al termine dell'esercizio (9 + 15)
	Riscossi	Rimasti da riscuotere (16 - 14)	Totali (14 + 15)	Variazioni		Previsioni	Riscossioni	Differenza rispetto alle previsioni		
				In + (15 - 13)	In - (13 - 16)			In + (20 - 19)	In - (19 - 20)	
13	14	15	16	17	18	19	20	21	22	23
6.823,00	6.523,30	299,70	6.823,00	0,00	0,00	409.200,00	338.504,47	0,00	70.695,53	9.789,27
6.823,00	6.523,30	299,70	6.823,00	0,00	0,00	409.200,00	338.504,47	0,00	70.695,53	9.789,27
362.964,49	244.845,84	117.918,55	362.764,49	0,00	200,00	1.988.801,00	669.252,68	0,00	1.319.348,32	1.214.839,69

## XVI LEGISLATURA — DISEGNI DI LEGGE E RELAZIONI — DOCUMENTI

Codice	Capitolo		Gestione Competenza									
	Capitolo / Articolo	Descrizione	Previsioni			Definitive (4 + 5- 6)	Riscosse	Somme accertate		Differenza rispetto alle previsioni		
			Iniziali	Variazioni				Ritirate da risultare (10 - 8)	Totali accertamenti ( 8 + 9)	In + (10 - 7)	In - (7 - 10)	
				In aumento (7 - 4)	In diminuzione (4 - 7)							
1	2	3	4	5	6	7	8	9	10	11	12	
		<i>Riepilogo delle entrate per titoli dei centri di responsabilità</i>										
		<b>TITOLO 1</b>	623.261,00	44.659,00	44.659,00	1.202.707,00	92.146,43	1.087.202,02	1.179.348,45	0,00	23.358,55	
		<b>TITOLO 2</b>	1.000,00	0,00	0,00	1.000,00	279,24	229,45	508,69	0,00	491,31	
		<b>TITOLO 4</b>	252.000,00	0,00	0,00	402.000,00	331.981,17	9.489,57	341.470,74	0,00	60.529,26	
		<b>TOTALE</b>	876.261,00	774.105,00	44.659,00	1.605.707,00	424.406,84	1.096.921,04	1.521.327,88	0,00	84.379,12	
		<i>Avanzo di amministrazione utilizzato</i>	0,00	0,00	0,00	0,00			0,00			
		<i>Fondo iniziale di cassa</i>										
		<b>TOTALE GENERALE</b>	876.261,00	774.105,00	44.659,00	1.605.707,00	424.406,84	1.096.921,04	1.521.327,88	0,00	84.379,12	

## XVI LEGISLATURA — DISEGNI DI LEGGE E RELAZIONI — DOCUMENTI

Residui all'inizio dell'esercizio	Gestione residui attivi					Gestione di cassa				Totale dei residui attivi al termine dell'esercizio (9 + 15)
	Riscossi	Rimessi da riscuotere (16 - 14)	Totali (14 + 15)	Variazioni		Previsioni	Riscossioni	Differenza rispetto alle previsioni		
				In + (16 - 13)	In - (13 - 16)			In + (20 - 19)	In - (19 - 20)	
13	14	15	16	17	18	19	20	21	22	23
355.996,34	238.177,39	117.618,95	355.796,34	0,00	200,00	1.578.401,00	330.323,82	0,00	1.248.077,18	1.204.820,97
145,15	145,15	0,00	145,15	0,00	0,00	1.000,00	424,39	0,00	575,61	229,45
6.823,00	6.523,30	299,70	6.823,00	0,00	0,00	409.200,00	338.504,47	0,00	70.695,53	9.789,27
362.964,49	244.845,84	117.918,65	362.764,49	0,00	200,00	1.988.601,00	669.252,68	0,00	1.319.348,32	1.214.839,69
362.964,49	244.845,84	117.918,65	362.764,49	0,00	200,00	1.988.601,00	669.252,68	0,00	1.319.348,32	1.214.839,69

PAGINA BIANCA

**RENDICONTO FINANZIARIO  
GESTIONALE USCITE**

## RENDICONTO

Codice	Capitolo / Articolo	Capitolo Denominazione	Gestione Competenza									Differenza rispetto alle previsioni	
			Iniziali	Previsioni		Definitive (4 + 5 - 6)	Pagate	Somme impegnate		Totali Impegni (8 + 9)	In + (10 - 7)	In - (7 - 10)	
				In aumento (7 - 4)	In diminuzione (4 - 7)			Rimasto da pagare (10 - 8)					
1	2	3	4	5	6	7	8	9	10	11	12		
		Disavanzo di amministrazione utilizzato											
1		1 CENTRO DI RESPONSABILITA' 1 CENTRO UNICO DI RESPONSABILITA' AMMVA											
1.1		1.1 TITOLO 1 TITOLO I - USCITE CORRENTI											
1.1.1		1.1.1 INTERVENTO 1 FUNZIONAMENTO											
1.1.1.01		1.1.1.01 U.P.B. 01 USCITE PER GLI ORGANI DELL'ENTE											
1.1.1.01	1/0	ASSEGNI E INDENNITA' ALLA PRESIDENZA	45.600,00	0,00	40.294,00	5.306,00	5.020,00	286,00	5.306,00	0,00	0,00		
1.1.1.01	2/0	COMPENSI E INDENNITA' AI COMPONENTI GLI ORGANI COLLEGIALI DI AMMINISTRAZIONE	11.905,00	0,00	0,00	11.905,00	11.423,97	481,03	11.905,00	0,00	0,00		
1.1.1.01	3/0	COMPENSI E INDENNITA' AI COMPONENTI IL COLLEGIO DEI REVISORI	6.000,00	2.085,00	0,00	8.065,00	7.337,17	727,83	8.065,00	0,00	0,00		
1.1.1.01	4/0	RIMBORSI E MISSIONI AI COMPONENTI GLI ORGANI COLLEGIALI DI AMMINISTRAZIONE E COLLEGIO DEI REVISORI	6.000,00	42.250,00	0,00	48.250,00	31.088,33	17.161,67	48.250,00	0,00	0,00		
1.1.1.01	5/0	SPESE PER IL FUNZIONAMENTO DEGLI ORGANI COLLEGIALI	0,00	0,00	0,00	0,00	0,00	0,00	0,00	0,00	0,00		
1.1.1.01	6/0	CONTRIBUTI PREVIDENZIALI ED ASSISTENZIALI	7.100,00	0,00	4.600,00	2.500,00	490,71	2.009,29	2.500,00	0,00	0,00		
1.1.1.01	7/0	IMPOSTA REGIONALE (IRAP)	2.700,00	0,00	1.700,00	1.000,00	100,00	900,00	1.000,00	0,00	0,00		
1.1.1.01		TOTALE 1.1.1.01 U.P.B. 01 USCITE PER GLI ORGANI DELL'ENTE	79.305,00	44.315,00	46.594,00	77.026,00	55.460,18	21.566,82	77.026,00	0,00	0,00		
1.1.1.02		1.1.1.02 U.P.B. 02 ONERI PER IL PERSONALE IN ATTIVITA' DI SERVIZIO											
1.1.1.02	1/0	STIPENDI ED ALTRI ASSEGNI FISSI AL PERSONALE	280.000,00	0,00	0,00	280.000,00	277.388,82	2.611,18	280.000,00	0,00	0,00		
1.1.1.02	2/0	COMPENSO PERSONALE A TEMPO DETERMINATO E COLLABORAZIONI	0,00	0,00	0,00	0,00	0,00	0,00	0,00	0,00	0,00		
1.1.1.02	3/0	COMPENSI INCENTIVANTI LA PRODUTTIVITA'	2.000,00	0,00	0,00	2.000,00	2.000,00	0,00	2.000,00	0,00	0,00		
1.1.1.02	4/0	ALTRE INDENNITA'	17.000,00	12.200,00	0,00	29.200,00	29.166,58	0,00	29.166,58	0,00	33,42		
1.1.1.02	5/0	COMPENSI PER LAVORO STRAORDINARIO	0,00	0,00	0,00	0,00	0,00	0,00	0,00	0,00	0,00		
1.1.1.02	6/0	INDENNITA' E RIMBORSO SPESE PER MISSIONI ALL'INTERNO	0,00	0,00	0,00	0,00	0,00	0,00	0,00	0,00	0,00		
1.1.1.02	7/0	INDENNITA' E RIMBORSO SPESE PER MISSIONI ALL'ESTERO	0,00	0,00	0,00	0,00	0,00	0,00	0,00	0,00	0,00		
1.1.1.02	8/0	ONERI PREVIDENZIALI E ASSISTENZIALI A CARICO DELLA FONDAZIONE	82.000,00	8.000,00	0,00	90.000,00	83.800,76	6.199,24	90.000,00	0,00	0,00		
1.1.1.02	9/0	ALTRI ONERI SOCIALI A CARICO DELLA FONDAZIONE	12.000,00	0,00	0,00	12.000,00	11.895,98	0,00	11.895,98	0,00	4,02		
1.1.1.02	10/0	CORSI PER IL PERSONALE E PARTECIPAZIONE ALLE SPESE PER CORSI INDETTI DA ENTI, ISTITUZIONI E AMMINISTRAZIONI VARIE	0,00	0,00	0,00	0,00	0,00	0,00	0,00	0,00	0,00		
1.1.1.02	11/0	IMPOSTA REGIONALE IRAP	14.500,00	1.000,00	0,00	15.500,00	15.500,00	0,00	15.500,00	0,00	0,00		
1.1.1.02		TOTALE 1.1.1.02 U.P.B. 02 ONERI PER IL PERSONALE IN ATTIVITA' DI SERVIZIO	407.500,00	21.200,00	0,00	428.700,00	419.852,14	8.810,42	428.662,56	0,00	37,44		
1.1.1.03		1.1.1.03 U.P.B. 03 USCITE PER L'ACQUISTO DI BENI DI CONSUMO E DI SERVIZI											
1.1.1.03	1/0	ACQUISTO DI LIBRI, RIVISTE, GIORNALI ED ALTRE PUBBLICAZIONI	250,00	0,00	0,00	250,00	246,59	0,00	246,59	0,00	3,41		
1.1.1.03	2/0	ACQUISTO DI MATERIALE DI CONSUMO, CANCELLERIA, STAMPATI E NOLEGGIO DI MATERIALE TECNICO	9.000,00	0,00	0,00	9.000,00	8.891,58	108,42	9.000,00	0,00	0,00		









## XVI LEGISLATURA — DISEGNI DI LEGGE E RELAZIONI — DOCUMENTI

Codice	Capitolo		Gestione Competenza									
	Capitolo / Articolo	Denominazione	Iniziali	Previsioni			Pagate	Somme Impegnate		Differenza rispetto alle previsioni		
				in aumento (7-4)	in diminuzione (4-7)	Definitive (4+5-6)		Rimasto da pagare (10-8)	Totale Impegni (8+9)	In + (10-7)	In - (7-10)	
1	2	3	4	5	6	7	8	9	10	11	12	
		COMPENSI E RIMBORSI AI MEMBRI DELLE COMMISSIONI, DELLE GIURIE E DEI COMITATI SCIENTIFICI										
1.1.2.01	13/0	COMPENSI E RIMBORSI A PROFESSIONISTI, ESPERTI, E UFFICIO STAMPA	0,00	0,00	0,00	0,00	0,00	0,00	0,00	0,00	0,00	0,00
1.1.2.01	14/0	USCITE PER L'ORGANIZZAZIONE E LA PARTECIPAZIONE A CONVEGNI, CONGRESSI, MOSTRE ED ALTRE MANIFESTAZIONI	0,00	0,00	0,00	0,00	0,00	0,00	0,00	0,00	0,00	0,00
1.1.2.01	15/0	USCITE PER VIGILANZA E CUSTODIA	0,00	0,00	0,00	0,00	0,00	0,00	0,00	0,00	0,00	0,00
1.1.2.01	16/0	USCITE PER VIGILANZA ANTINCENDIO V.V.F.	0,00	0,00	0,00	0,00	0,00	0,00	0,00	0,00	0,00	0,00
1.1.2.01	17/0	USCITE PER STAMPA BIGLIETTI, TESSERE E INVITI	0,00	0,00	0,00	0,00	0,00	0,00	0,00	0,00	0,00	0,00
1.1.2.01	18/0	USCITE PER PUBBLICAZIONI BANDI	0,00	0,00	0,00	0,00	0,00	0,00	0,00	0,00	0,00	0,00
1.1.2.01	19/0	USCITE PER PUBBLICITA'	0,00	0,00	0,00	0,00	0,00	0,00	0,00	0,00	0,00	0,00
1.1.2.01	20/0	USCITE PER PRESENTAZIONE E INAUGURAZIONE MANIFESTAZIONI	3.000,00	0,00	0,00	3.000,00	3.000,00	0,00	3.000,00	0,00	0,00	0,00
1.1.2.01	21/0	ONERI VARI NON CLASSIFICABILI IN ALTRE VOCI	0,00	0,00	0,00	0,00	0,00	0,00	0,00	0,00	0,00	0,00
1.1.2.01	22/0	USCITE PER COSTITUZIONE, MANUTENZIONE E FUNZIONAMENTO BIBLIOTECA, ARCHIVIO STORICO E SITO WEB	10.000,00	1.250,00	0,00	11.250,00	5.365,21	5.884,79	11.250,00	0,00	0,00	0,00
1.1.2.01	23/0	USCITE PER PUBBLICAZIONI EDITORIALI DELLA FONDAZIONE	100.000,00	40.000,00	0,00	140.000,00	11.068,80	128.931,20	140.000,00	0,00	0,00	0,00
1.1.2.01	24/0	A) CONTRIBUTI PREVIDENZIALI (PER MANIFESTAZIONI - B) (BIBLIOTECARI, ARCHIVISTI E SERVIZI EDITORIALI)	0,00	0,00	0,00	0,00	0,00	0,00	0,00	0,00	0,00	0,00
1.1.2.01	25/0	A) IRAP (PER MANIFESTAZIONI) - B) IRAP (BIBLIOTECARI, ARCHIVISTI E SERVIZI EDITORIALI)	1.500,00	700,00	0,00	2.200,00	1.247,76	852,24	2.200,00	0,00	0,00	0,00
1.1.2.01		TOTALE 1.1.2.01 U.P.B. 01 USCITE PER PRESTAZIONI ISTITUZIONALI	124.500,00	41.950,00	0,00	166.450,00	30.586,38	135.863,62	166.450,00	0,00	0,00	0,00
1.1.2.02		1.1.2.02 U.P.B. 02 TRASFERIMENTI PASSIVI (ALLO STATO)										
1.1.2.02	1/0	ALLO STATO	7.865,00	0,00	198,00	7.867,00	7.667,00	0,00	7.867,00	0,00	0,00	0,00
1.1.2.02	2/0	ALTRI TRASFERIMENTI PASSIVI	0,00	0,00	0,00	0,00	0,00	0,00	0,00	0,00	0,00	0,00
1.1.2.02		TOTALE 1.1.2.02 U.P.B. 02 TRASFERIMENTI PASSIVI (ALLO STATO)	7.865,00	0,00	198,00	7.867,00	7.667,00	0,00	7.867,00	0,00	0,00	0,00
1.1.2.03		1.1.2.03 U.P.B. 03 ONERI FINANZIARI										
1.1.2.03	1/0	RITENUTE FISCALI INTERESSI ATTIVI	3.500,00	200,00	0,00	3.700,00	3.019,56	680,44	3.700,00	0,00	0,00	0,00
1.1.2.03	2/0	USCITE E COMMISSIONI BANCARIE	200,00	0,00	0,00	200,00	129,19	0,00	129,19	0,00	70,81	0,00
1.1.2.03		TOTALE 1.1.2.03 U.P.B. 03 ONERI FINANZIARI	3.700,00	200,00	0,00	3.900,00	3.148,75	680,44	3.829,19	0,00	70,81	0,00
1.1.2.04		1.1.2.04 U.P.B. 04 ONERI TRIBUTARI										
1.1.2.04	1/0	IMPOSTE, TASSE, SIAE, IVA E TRIBUTI VARI	5.000,00	500,00	0,00	5.500,00	4.358,65	1.139,95	5.498,60	0,00	1,40	0,00
1.1.2.04		TOTALE 1.1.2.04 U.P.B. 04 ONERI TRIBUTARI	5.000,00	500,00	0,00	5.500,00	4.358,65	1.139,95	5.498,60	0,00	1,40	0,00
1.1.2.05		1.1.2.05 U.P.B. 05 POSTE CORRETTIVE E COMPENSATIVE DI ENTRATE CORRENTI										
1.1.2.05	1/0	RESTITUZIONE E RIMBORSI DIVERSI	100,00	0,00	0,00	100,00	55,93	0,00	55,93	0,00	44,07	0,00
1.1.2.05		TOTALE 1.1.2.05 U.P.B. 05 POSTE CORRETTIVE E COMPENSATIVE DI ENTRATE CORRENTI	100,00	0,00	0,00	100,00	55,93	0,00	55,93	0,00	44,07	0,00



## XVI LEGISLATURA — DISEGNI DI LEGGE E RELAZIONI — DOCUMENTI

Codice	Capitolo		Gestione Competenze									
	Capitolo / Articolo	Denominazione	Previsioni			Somme impegnate			Differenza rispetto alle previsioni			
			Iniziali	Variazioni		Definitive (4 + 5 - 6)	Pagate	Rimaste da pagare (10 - 9)	Totale impegni (8 + 9)	In + (10 - 7)	In - (7 - 10)	
1	2	3	4	5	6	7	8	9	10	11	12	
1.1.2.06		1.1.2.06 U.P.B. 06 USCITE NON CLASSIFICABILI IN ALTRE VOCI										
1.1.2.06	1/0	USCITE PER LITI, ARBITRAGGI, RISARCIMENTI ED ACCESSORI	0,00	0,00	0,00	0,00	0,00	0,00	0,00	0,00	0,00	0,00
1.1.2.06	2/0	ONERI VARI STRAORDINARI	2.000,00	0,00	1.000,00	1.000,00	230,00	770,00	1.000,00	0,00	0,00	0,00
1.1.2.06	3/0	FONDO DI RISERVA	7.650,00	830,00	0,00	8.480,00	0,00	0,00	0,00	0,00	0,00	8.480,00
1.1.2.06	4/0	USCITE DI REALIZZO ENTRATE	0,00	0,00	0,00	0,00	0,00	0,00	0,00	0,00	0,00	0,00
1.1.2.06		TOTALE 1.1.2.06 U.P.B. 06 USCITE NON CLASSIFICABILI IN ALTRE VOCI	9.650,00	830,00	1.000,00	9.480,00	230,00	770,00	1.000,00	0,00	0,00	8.480,00
1.1.2		TOTALE 1.1.2 INTERVENTO 2 INTERVENTI DIVERSI	150.815,00	43.480,00	1.198,00	193.097,00	46.046,71	138.454,01	184.500,72	0,00	0,00	8.596,28
1.1.4		1.1.4 INTERVENTO 4 TRATTAMENTO DI QUIESCENZA INTEGRATIVI E SOSTITUTIVI										
1.1.4.02		1.1.4.02 U.P.B. 02 ACCANTONAMENTO AL TRATTAMENTO DI FINE RAPPORTO										
1.1.4.02	1/0	ACCANTONAMENTO AL TRATTAMENTO DI FINE RAPPORTO	25.000,00	1.000,00	0,00	26.000,00	279,24	25.720,76	26.000,00	0,00	0,00	0,00
1.1.4.02		TOTALE 1.1.4.02 U.P.B. 02 ACCANTONAMENTO AL TRATTAMENTO DI FINE RAPPORTO	25.000,00	1.000,00	0,00	26.000,00	279,24	25.720,76	26.000,00	0,00	0,00	0,00
1.1.4		TOTALE 1.1.4 INTERVENTO 4 TRATTAMENTO DI QUIESCENZA INTEGRATIVI E SOSTITUTIVI	25.000,00	1.000,00	0,00	26.000,00	279,24	25.720,76	26.000,00	0,00	0,00	0,00
1.1		TOTALE 1.1 TITOLO 1 TITOLO I - USCITE CORRENTI	799.020,00	120.995,00	48.792,00	841.223,00	616.128,28	216.096,89	832.225,17	0,00	0,00	8.997,83
1.2		1.2 TITOLO 2 TITOLO II - USCITE IN CONTO CAPITALE										
1.2.1		1.2.1 INTERVENTO 1 INVESTIMENTI										
1.2.1.02		1.2.1.02 U.P.B. 02 ACQUISIZIONE DI IMMOBILIZZAZIONI TECNICHE										
1.2.1.02	1/0	ACQUISTI DI IMPIANTI, ATTREZZATURE E MACCHINARI RIPRISTINI, TRASFORMAZIONI E MANUTENZIONE STRAORDINARIA	0,00	12.880,00	0,00	12.880,00	380,00	12.500,00	12.880,00	0,00	0,00	0,00
1.2.1.02	2/0	IMPIANTI, ATTREZZATURE E MACCHINARI	0,00	0,00	0,00	0,00	0,00	0,00	0,00	0,00	0,00	0,00
1.2.1.02	3/0	ACQUISTI DI MOBILI E MACCHINE DI UFFICIO	7.000,00	0,00	1.000,00	8.000,00	3.081,05	2.918,95	6.000,00	0,00	0,00	0,00
1.2.1.02		TOTALE 1.2.1.02 U.P.B. 02 ACQUISIZIONE DI IMMOBILIZZAZIONI TECNICHE	7.000,00	12.880,00	1.000,00	18.880,00	3.461,05	15.418,95	18.880,00	0,00	0,00	0,00
1.2.1.04		1.2.1.04 U.P.B. 04 CONCESSIONI DI CREDITI ED ANTICIPAZIONI (DEPOSITI CAUZIONALI)										
1.2.1.04	1/0	CONCESSIONI DI PRESTITI ED ANTICIPAZIONI A BREVE TERMINE	0,00	0,00	0,00	0,00	0,00	0,00	0,00	0,00	0,00	0,00
1.2.1.04	2/0	DEPOSITI A CAUZIONE	0,00	0,00	0,00	0,00	0,00	0,00	0,00	0,00	0,00	0,00
1.2.1.04	3/0	CONCESSIONE DI CREDITI DIVERSI	0,00	0,00	0,00	0,00	0,00	0,00	0,00	0,00	0,00	0,00
1.2.1.04		TOTALE 1.2.1.04 U.P.B. 04 CONCESSIONI DI CREDITI ED ANTICIPAZIONI (DEPOSITI CAUZIONALI)	0,00	0,00	0,00	0,00	0,00	0,00	0,00	0,00	0,00	0,00
1.2.1.05		1.2.1.05 U.P.B. 05 'INDENNITA' DI ANZIANITA' E SIMILARI AL PERSONALE CESSATO DAL SERVIZIO										
1.2.1.05	1/0		1.000,00	0,00	0,00	1.000,00	279,24	229,45	508,69	0,00	0,00	491,31

## XVI LEGISLATURA — DISEGNI DI LEGGE E RELAZIONI — DOCUMENTI

Residui all'inizio dell'esercizio	Gestione residui passivi					Gestione di cassa				Totale dei residui passivi al termine dell'esercizio (9 + 15)
	Pagati	Rimasti da pagare (16 - 14)	Totali (14 + 15)	Variazioni		Previsioni	Pagamenti	Differenza rispetto alle previsioni		
				In + (16 - 13)	In - (13 - 16)			In + (20 - 19)	In - (19 - 20)	
13	14	15	16	17	18	19	20	21	22	23
0,00	0,00	0,00	0,00	0,00	0,00	0,00	0,00	0,00	0,00	0,00
0,00	0,00	0,00	0,00	0,00	0,00	1.000,00	230,00	0,00	770,00	770,00
0,00	0,00	0,00	0,00	0,00	0,00	8.480,00	0,00	0,00	8.480,00	0,00
0,00	0,00	0,00	0,00	0,00	0,00	0,00	0,00	0,00	0,00	0,00
0,00	0,00	0,00	0,00	0,00	0,00	9.480,00	230,00	0,00	9.250,00	770,00
459.104,01	90.764,94	368.339,07	459.104,01	0,00	0,00	653.097,00	136.811,65	0,00	516.285,35	508.793,08
80.352,10	145,15	80.206,95	80.352,10	0,00	0,00	26.000,00	424,39	0,00	25.575,61	105.927,71
80.352,10	145,15	80.206,95	80.352,10	0,00	0,00	26.000,00	424,39	0,00	25.575,61	105.927,71
80.352,10	145,15	80.206,95	80.352,10	0,00	0,00	26.000,00	424,39	0,00	25.575,61	105.927,71
565.901,41	114.039,14	451.862,27	565.901,41	0,00	0,00	1.335.842,00	730.167,42	0,00	605.674,58	667.859,16
0,00	0,00	0,00	0,00	0,00	0,00	12.880,00	380,00	0,00	12.500,00	12.500,00
0,00	0,00	0,00	0,00	0,00	0,00	0,00	0,00	0,00	0,00	0,00
9.302,35	9.300,00	0,00	9.300,00	0,00	2,35	15.300,00	12.381,05	0,00	2.918,95	2.918,95
9.302,35	9.300,00	0,00	9.300,00	0,00	2,35	28.180,00	12.761,05	0,00	15.418,95	15.418,95
0,00	0,00	0,00	0,00	0,00	0,00	0,00	0,00	0,00	0,00	0,00
0,00	0,00	0,00	0,00	0,00	0,00	0,00	0,00	0,00	0,00	0,00
45.426,76	0,00	45.426,76	45.426,76	0,00	0,00	0,00	0,00	0,00	0,00	45.426,76
45.426,76	0,00	45.426,76	45.426,76	0,00	0,00	0,00	0,00	0,00	0,00	45.426,76
145,15	145,15	0,00	145,15	0,00	0,00	1.500,00	424,39	0,00	1.075,61	229,49

## XVI LEGISLATURA — DISEGNI DI LEGGE E RELAZIONI — DOCUMENTI

Codice	Capitolo		Gestione Competenza									
	Capitolo / Articolo	Denominazione	Previsioni			Somme impegnate			Differenza rispetto alle previsioni			
			Iniziali	Variazioni		Definitive (4 + 5 - 6)	Pagate	Rimaste da pagare (10 - 8)	Totale impegni (8 + 9)	In + (10 - 7)	In - (7 - 10)	
1	2	3	4	5	6	7	8	9	10	11	12	
		INDENNITA' DI ANZIANITA' AL PERSONALE DI RUOLO CESSATO DAL SERVIZIO E TASSA RIVALUTAZIONE TFR										
1.2.1.05		TOTALE 1.2.1.05 U.P.B. 05 INDENNITA' DI ANZIANITA' E SIMILARI AL PERSONALE CESSATO DAL SERVIZIO	1.000,00	0,00	0,00	1.000,00	279,24	229,45	508,69	0,00	491,31	
1.2.1		TOTALE 1.2.1 INTERVENTO 1 INVESTIMENTI	8.000,00	12.880,00	1.000,00	19.880,00	3.740,29	15.648,40	19.388,69	0,00	491,31	
1.2		TOTALE 1.2 TITOLO 2 TITOLO II - USCITE IN CONTO CAPITALE	8.000,00	12.880,00	1.000,00	19.880,00	3.740,29	15.648,40	19.388,69	0,00	491,31	
1.4		1.4 TITOLO 4 TITOLO IV - PARTITE DI GIRO										
1.4.1		1.4.1 INTERVENTO 1 USCITE AVVENTI NATURA DI PARTITE DI GIRO										
1.4.1.01		1.4.1.01 U.P.B. 01 USCITE AVVENTI NATURA DI PARTITE DI GIRO										
1.4.1.01	1/0	RITENUTE ERARIALI	150.000,00	0,00	0,00	150.000,00	79.725,44	17.057,76	96.783,20	0,00	53.216,80	
1.4.1.01	2/0	RITENUTE PREVIDENZIALI ED ASSISTENZIALI	45.000,00	0,00	0,00	45.000,00	33.288,14	5.196,20	38.484,34	0,00	6.515,66	
1.4.1.01	3/0	RITENUTE DIVERSE	4.000,00	0,00	0,00	4.000,00	3.203,20	0,00	3.203,20	0,00	796,80	
1.4.1.01	4/0	TRATTENUTE A FAVORE DI TERZI	0,00	0,00	0,00	0,00	0,00	0,00	0,00	0,00	0,00	
1.4.1.01	5/0	SOMME PAGATE PER CONTO DI TERZI	0,00	0,00	0,00	0,00	0,00	0,00	0,00	0,00	0,00	
1.4.1.01	6/0	PARTITE IN CONTO SOSPESI	50.000,00	150.000,00	0,00	200.000,00	200.000,00	0,00	200.000,00	0,00	0,00	
1.4.1.01	7/0	FONDO CASSA INTERNA	3.000,00	0,00	0,00	3.000,00	3.000,00	0,00	3.000,00	0,00	0,00	
1.4.1.01		TOTALE 1.4.1.01 U.P.B. 01 USCITE AVVENTI NATURA DI PARTITE DI GIRO	252.000,00	150.000,00	0,00	402.000,00	319.216,78	22.253,96	341.470,74	0,00	60.529,26	
1.4.1		TOTALE 1.4.1 INTERVENTO 1 USCITE AVVENTI NATURA DI PARTITE DI GIRO	252.000,00	150.000,00	0,00	402.000,00	319.216,78	22.253,96	341.470,74	0,00	60.529,26	
1.4		TOTALE 1.4 TITOLO 4 TITOLO IV - PARTITE DI GIRO	252.000,00	150.000,00	0,00	402.000,00	319.216,78	22.253,96	341.470,74	0,00	60.529,26	
1		TOTALE 1 CENTRO DI RESPONSABILITA' 1 CENTRO UNICO DI RESPONSABILITA' AMMVA	1.829.020,00	283.875,00	49.792,00	1.263.103,00	939.085,36	253.999,25	1.193.084,60	0,00	70.018,40	

## XVI LEGISLATURA — DISEGNI DI LEGGE E RELAZIONI — DOCUMENTI

Residui all'inizio dell'esercizio	Gestione residui passivi					Gestione di cassa				Totale dei residui passivi al termine dell'esercizio (9 + 15)
	Pagati	Rimasti da pagare (16 - 14)	Totali (14 + 15)	Variazioni		Previsioni	Pagamenti	Differenza rispetto alle previsioni		
				In + (16 - 13)	In - (13 - 16)			In + (20 - 19)	In - (19 - 20)	
13	14	15	16	17	18	19	20	21	22	23
145,15	145,15	0,00	145,15	0,00	0,00	1.500,00	424,39	0,00	1.075,61	229,45
54.874,26	9.445,15	45.426,76	54.871,91	0,00	2,35	29.680,00	13.185,44	0,00	16.494,56	61.075,16
54.874,26	9.445,15	45.426,76	54.871,91	0,00	2,35	29.680,00	13.185,44	0,00	16.494,56	61.075,16
22.286,05	22.286,05	0,00	22.286,05	0,00	0,00	165.000,00	102.011,49	0,00	62.988,51	17.057,79
5.024,30	5.024,30	0,00	5.024,30	0,00	0,00	50.000,00	38.312,44	0,00	11.687,56	5.196,20
0,00	0,00	0,00	0,00	0,00	0,00	4.000,00	3.203,20	0,00	796,80	0,00
0,00	0,00	0,00	0,00	0,00	0,00	0,00	0,00	0,00	0,00	0,00
0,00	0,00	0,00	0,00	0,00	0,00	0,00	0,00	0,00	0,00	0,00
3.550,20	0,00	3.550,20	3.550,20	0,00	0,00	203.500,00	200.000,00	0,00	3.500,00	3.550,20
0,00	0,00	0,00	0,00	0,00	0,00	3.000,00	3.000,00	0,00	0,00	0,00
30.860,55	27.310,35	3.550,20	30.860,55	0,00	0,00	425.500,00	346.527,13	0,00	78.972,87	25.804,16
30.860,55	27.310,35	3.550,20	30.860,55	0,00	0,00	425.500,00	346.527,13	0,00	78.972,87	25.804,16
30.860,55	27.310,35	3.550,20	30.860,55	0,00	0,00	425.500,00	346.527,13	0,00	78.972,87	25.804,16
651.635,22	150.794,64	500.839,23	651.633,87	0,00	2,35	1.791.022,00	1.089.879,99	0,00	701.142,01	754.838,48

Codice	Capitolo		Gestione Competenza								
	Capitolo / Articolo	Denominazione	Previsioni			Definitive (4 + 5 - 6)	Pagate	Somme impegnate		Differenza rispetto alle previsioni	
			Iniziali	Variazioni				Rimaste da pagare (10 - 8)	Totale impegni (8 + 9)	In + (10 - 7)	In - (7 - 10)
1	2	3	4	5	6	7	8	9	10	11	12
		<i>Riepilogo delle spese per titoli dei centri di responsabilità</i>									
		<b>TITOLO 1</b>	769.020,00	120.965,00	48.792,00	841.223,00	616.128,28	216.096,89	832.225,17	0,00	8.997,83
		<b>TITOLO 2</b>	8.000,00	12.880,00	1.000,00	19.880,00	3.740,29	15.648,40	19.388,69	0,00	491,31
		<b>TITOLO 4</b>	252.000,00	150.000,00	0,00	402.000,00	319.216,78	22.253,96	341.470,74	0,00	60.529,26
		<b>TOTALE</b>	1.029.020,00	283.875,00	49.792,00	1.263.103,00	939.085,35	253.999,25	1.193.084,60	0,00	70.018,40
		<i>Disavanzo di amministrazione utilizzato</i>							328.243,28		
		<b>TOTALE GENERALE</b>	1.029.020,00	283.875,00	49.792,00	1.263.103,00	939.085,35	253.999,25	1.521.327,88	0,00	70.018,40



Residui all'inizio dell'esercizio	Gestione residui passivi					Gestione di cassa				Totale dei residui passivi al termine dell'esercizio (9 + 15)
	Pagati	Rimasti da pagare (16 - 14)	Totali (14 + 15)	Variazioni		Previsioni	Pagamenti	Differenza rispetto alle previsioni		
				In + (16 - 13)	In - (13 - 16)			In + (20 - 19)	In - (19 - 20)	
13	14	15	16	17	18	19	20	21	22	23
565.901,41	114.039,14	451.862,27	565.901,41	0,00	0,00	1.335.842,00	730.167,42	0,00	605.674,58	667.959,16
54.874,26	9.445,15	45.426,76	54.871,91	0,00	2,35	29.680,00	13.185,44	0,00	16.494,56	61.075,16
30.860,55	27.310,35	3.550,20	30.860,55	0,00	0,00	425.500,00	346.527,13	0,00	78.972,87	26.804,16
651.636,22	150.794,64	500.839,23	651.633,87	0,00	2,35	1.791.022,00	1.089.879,99	0,00	701.142,01	754.838,48
651.636,22	150.794,64	500.839,23	651.633,87	0,00	2,35	1.791.022,00	1.089.879,99	0,00	701.142,01	754.838,48

PAGINA BIANCA

## CONTO ECONOMICO

PAGINA BIANCA

CONTO ECONOMICO				
	ANNO 2011		ANNO 2010	
	Parziali	Totali	Parziali	Totali
A) VALORE DELLA PRODUZIONE				
1) PROVENTI E CORRISPETTIVI PER LA PRODUZIONE DELLE PRESTAZIONI E/O SERVIZI		28.381,47		33.300,74
2) VARIAZIONE DELLE RIMANENZE DEI PRODOTTI IN CORSO DI LAVORAZIONE, SEMILAVORATI E FINITI				
3) VARIAZIONE DEI LAVORI IN CORSO SU ORDINAZIONE INTERNI				
4) INCREMENTI DI IMMOBILIZZAZIONI PER LAVORI				
5) ALTRI RICAVI E PROVENTI, CON SEPARATA INDICAZIONE DEI CONTRIBUTI DI COMPETENZA DELL'ESERCIZIO		1.130.431,06		606.846,06
TOTALE VALORE DELLA PRODUZIONE (A)		1.159.812,55		640.146,80
B) COSTI DELLA PRODUZIONE				
6) PER MATERIE PRIME, SUSSIDIARIE, CONSUMO E MERCI		9.000,00		7.000,00
7) PER SERVIZI		346.844,48		345.559,48
8) PER GODIMENTO BENI DI TERZI				
9) PER IL PERSONALE				
A) STIPENDI E COMPENSI		280.000,00		280.800,00
B) ONERI SOCIALI		90.000,00		84.500,00
C) TRATTAMENTO DI FINE RAPPORTO		26.000,00		27.000,00
D) TRATTAMENTO DI QUIESCENZA E SIMILI				
E) ALTRI COSTI		43.162,56		27.715,68

CONTO ECONOMICO				
	ANNO 2011		ANNO 2010	
	Parziali	Totali	Parziali	Totali
10) AMMORTAMENTI E SVALUTAZIONI				
A) AMMORTAMENTO DELLE IMMOBILIZZAZIONI IMMATERIALI				
B) AMMORTAMENTO DELLE IMMOBILIZZAZIONI MATERIALI		75.457,68		82.774,01
C) ALTRE SVALUTAZIONI DELLE IMMOBILIZZAZIONI				
D) SVALUTAZIONE DEI CREDITI COMPRESI NELL'ATTIVO CIRCULANTE E DELLE DISPONIBILITÀ LIQUIDE				
11) VARIAZIONI DELLE RIMANENZE DI MATERIE PRIME, SUSSIDIARIE, DI CONSUMO E MERCI				
12) ACCANTONAMENTI PER RISCHI				
13) ACCANTONAMENTI AI FONDI PER ONERI				
14) ONERI DIVERSI DI GESTIONE		14.716,12		9.919,05
TOTALE COSTI (B)		885.282,65		872.268,22
DIFFERENZA TRA VALORE E COSTI DELLA PRODUZIONE (A-B)		274.528,72		-233.121,42
C) PROVENTI E ONERI FINANZIARI				
15) PROVENTI DA PARTECIPAZIONI				
16) ALTRI PROVENTI FINANZIARI		19.535,90		15.367,74
A) DI CREDITI ISCRITTI NELLE IMMOBILIZZAZIONI				
B) DI TITOLI ISCRITTI NELLE IMMOBILIZZAZIONI CHE NON COSTITUISCONO PARTECIPAZIONI				
C) DI TITOLI ISCRITTI NELL'ATTIVO CIRCULANTE CHE NON COSTITUISCONO PARTECIPAZIONI				

CONTO ECONOMICO				
	ANNO 2011		ANNO 2010	
	Parziali	Totali	Parziali	Totali
D) PROVENTI DIVERSI DAI PRECEDENTI				
17) INTERESSI E ALTRI ONERI FINANZIARI		3.700,00		3.339,28
17 - BIS) UTILI E PERDITE SU CAMBI				
TOTALE PROVENTI ED ONERI FINANZIARI (15+16-17)		15.835,90		12.028,46
D) RETTIFICHE DI VALORE DI ATTIVITA' FINANZIARIE				
19) RIVALUTAZIONI:				
A) DI PARTECIPAZIONI				
B) DI IMMOBILIZZAZIONI FINANZIARIE				
C) DI TITOLI ISCRITTI NELL'ATTIVO CIRCOLANTE				
19) SVALLUTAZIONI:				
A) DI PARTECIPAZIONI				
B) DI IMMOBILIZZAZIONI FINANZIARIE				
C) DI TITOLI ISCRITTI NELL'ATTIVO CIRCOLANTE				
TOTALE RETTIFICHE DI VALORE				
E) PROVENTI E ONERI STRAORDINARI				
20) PROVENTI, CON SEPARATA INDICAZIONE DELLE SUSVALENZE DA ALIENAZIONI I CUI RICAVI NON SONO ISCRIBIBILI AL N. 9)				
21) ONERI STRAORDINARI, CON SEPARATA INDICAZIONE DELLE MINUSVALENZE DA ALIENAZIONI I CUI EFFETTI CONTABILI NON SONO ISCRIBIBILI AL N. 14)		0,00		0,00

CONTO ECONOMICO				
	ANNO 2011		ANNO 2010	
	Parziali	Totali	Parziali	Totali
2) SOPRAVVENIENZE ATTIVE ED INSUSISTENZE DEL PASSIVO DERIVANTI DALLA GESTIONE DEI RESIDUI		2,35		28,42
2) SOPRAVVENIENZE PASSIVE ED INSUSISTENZE DELL'ATTIVO DERIVANTI DALLA GESTIONE DEI RESIDUI		-200,00		-1,59
TOTALE DELLE PARTITE STRAORDINARIE		-197,65		26,83
RISULTATO PRIMA DELLE IMPOSTE (A+B+C+D+E)		290.187,97		-221.066,13
IMPOSTE DELL'ESERCIZIO IRAP		18.700,00		18.000,00
AVANZO / DISAVANZO / PAREGGIO ECONOMICO		271.487,97		-239.066,13



QUADRO DI RICLASSIFICAZIONE DEI RISULTATI ECONOMICI			
	ANNO	ANNO	+ o -
	2011	2010	
A. RICAVI	1.159.812,55	840.146,80	519.665,75
VARIAZIONE DELLE RIMANENZE DI PRODOTTI IN CORSO DI LAVORAZIONE, SEMILAVORATI E FINITI			
LAVORAZIONI IN CORSO SU ORDINAZIONE			
B. VALORE DELLA PRODUZIONE "TIPICA"			
CONSUMI DI MATERIE PRIME E SERVIZI ESTERNI	355.944,49	350.559,48	5.385,01
C. VALORE AGGIUNTO	803.868,06	289.587,32	514.280,74
COSTO DEL LAVORO	439.162,56	430.015,68	9.146,88
D. MARGINE OPERATIVO LORDO	364.705,50	-140.428,36	505.133,86
AMMORTAMENTI	75.457,66	82.774,01	-7.316,35
STANZIAMENTI A FONDI RISCHI ED ONERI			
SALDO PROVENTI ED ONERI DIVERSI	14.718,12	9.919,05	4.799,07

QUADRO DI RICLASSIFICAZIONE DEI RISULTATI ECONOMICI			
	ANNO	ANNO	+ o -
	2011	2010	
E. RISULTATO OPERATIVO	274.529,72	-233.121,42	507.651,14
PROVENTI ED ONERI FINANZIARI	15.835,98	12.028,46	3.807,44
RETTIFICHE DI VALORE DI ATTIVITA' FINANZIARIA			
F. RISULTATO PRIMA DEI COMPONENTI STRAORDINARI E DELLE IMPOSTE	290.365,62	-221.092,96	511.458,58
PROVENTI ED ONERI STRAORDINARI	-197,05	26,83	-224,08
G. RISULTATO PRIMA DELLE IMPOSTE	290.167,97	-221.066,13	511.234,10
IMPOSTE DI ESERCIZIO	18.700,00	18.000,00	700,00
H. AVANZO / PAREGGIO / DISAVANZO ECONOMICO DEL PERIODO	271.467,97	-239.066,13	510.534,10

## STATO PATRIMONIALE

PAGINA BIANCA

## STATO PATRIMONIALE

ATTIVITA'	ANNO		PASSIVITA'	ANNO	
	2011	2010		2011	2010
A) CREDITI VERSO LO STATO ED ALTRI ENTI PUBBLICI PER LA PARTECIPAZIONE AL PATRIMONIO INIZIALE	0,00	0,00	A) PATRIMONIO NETTO		
			1) ARCHIVIO BIBLIOTECA QUADRIENNALE DI ROMA	34.597.454,47	34.597.454,47
			2) ARCHIVIO BERTOCCHI	42.255,82	42.255,82
			3) ARCHIVIO LA CAVA	98.335,68	98.335,68
			4) ARCHIVIO DREI	73.853,35	73.853,35
B) IMMOBILIZZAZIONI			II RISERVE OBBLIGATORIE E DERIVANTI DA LEGGI	0,00	0,00
I IMMOBILIZZAZIONI IMMATERIALI			III RISERVE DI RIVALUTAZIONE	0,00	0,00
1) COSTI D'IMPIANTO E DI AMPLIAMENTO	0,00	0,00	IV CONTRIBUTI A FONDO PEROUTO	0,00	0,00
2) COSTI DI RICERCA, DI SVILUPPO E DI PUBBLICITA'	0,00	0,00	V CONTRIBUTI PER RIPIANO DISAVANZI	0,00	0,00
3) DIRITTI DI BREVETTO INDUSTRIALE E DIRITTI DI UTILIZZAZIONE DELLE OPERE DI INGEGNERIA	0,00	0,00	VI RISERVE STATUTARIE	0,00	0,00
4) CONCESSIONI, LICENZE, MARCHI E DIRITTI SIMILI	0,00	0,00	VII ALTRE RISERVE DISTINTAMENTE INDICATE	0,00	0,00
5) AVVIAMENTO	0,00	0,00	VIII AVANZI (DISAVANZI) ECONOMICI PORTATI A NUOVO	1.290.053,53	1.529.119,66
6) IMMOBILIZZAZIONI IN CORSO E ACCONTI	0,00	0,00	IX AVANZO (DISAVANZO) ECONOMICO D'ESERCIZIO	271.467,97	-239.066,13
7) MANUTENZIONI STRAORDINARIE E MIGLIORIE SU BENI DI TERZI	0,00	0,00	TOTALE PATRIMONIO NETTO (A)	36.374.420,62	36.102.952,85
8) ALTRE	0,00	0,00	CONTRIBUTI IN CONTO CAPITALE		
TOTALE	0,00	0,00	1) PER CONTRIBUTI A DESTINAZIONE VINCOLATA	0,00	0,00
II IMMOBILIZZAZIONI MATERIALI			2) PER CONTRIBUTI INDISTINTI PER LA GESTIONE	0,00	0,00
1) TERRENI E FABBRICATI	0,00	0,00	3) PER CONTRIBUTI IN NATURA	0,00	0,00
2) IMPIANTI E MACCHINARI	76.657,80	105.282,16	TOTALE CONTRIBUTI IN CONTO CAPITALE (B)	0,00	0,00
3) ATTREZZATURE INDUSTRIALI E COMMERCIALI			C) FONDI PER RISCHI ED ONERI		
4) AUTOMEZZI E MOTOMEZZI					
5) IMMOBILIZZAZIONI IN CORSO E ACCONTI					
6) DIRITTI REALI DI GODIMENTO					
7) ALTRI BENI					

ATTIVITA'	ANNO		PASSIVITA'	ANNO	
	2011	2010		2011	2010
III MOBILI E MACCHINE PER UFFICIO	71.197,70	99.151,00	1) PER TRATTAMENTO DI QUIESCENZA E OBBLIGHI SIMILI	0,00	0,00
A) MOBILI E MACCHINE PER UFFICIO	71.197,70	99.151,00			
B) MOBILI E MACCHINE PER UFFICIO (FRANCO INDESSIBILITÀ)	34.812.899,32	34.812.899,32			
C) MOBILI E MACCHINE PER UFFICIO (FRANCO INDESSIBILITÀ)	34.960.754,82	35.017.332,48	2) PER IMPOSTE	0,00	0,00
			3) PER ALTRI RISCHI ED ONERI FUTURI	0,00	0,00
			4) PER RIPRISTINO INVESTIMENTI	0,00	0,00
			TOTALE FONDI RISCHI ED ONERI FUTURI ©	0,00	0,00
III IMMOBILIZZAZIONI FINANZIARIE, CON SEPARATA INDICAZIONE, PER CIASCUNA VOCE DEI CREDITI, DEGLI IMPORTI ESIGIBILI ENTRO L'ESERCIZIO SUCCESSIVO			D) TRATTAMENTO DI FINE RAPPORTO DI LAVORO SUBORDINATO	151.354,47	125.778,86
1) PARTECIPAZIONI IN:					
A) IMPRESE CONTROLLATE	0,00	0,00			
B) IMPRESE COLLEGATE	0,00	0,00	E) RESIDUI PASSIVI, CON SEPARATA INDICAZIONE, PER CIASCUNA VOCE, DEGLI IMPORTI ESIGIBILI OLTRE L'ESERCIZIO SUCCESSIVO		
C) IMPRESE CONTROLLANTI	0,00	0,00			
D) ALTRE IMPRESE	0,00	0,00	1) OBBLIGAZIONI	0,00	0,00
E) ALTRI ENTI	0,00	0,00	2) VERSO LE BANCHE	0,00	0,00
2) CREDITI:			3) VERSO ALTRI FINANZIATORI	0,00	0,00
A) VERSO IMPRESE CONTROLLATE	0,00	0,00	4) ACCONTI	0,00	0,00
B) VERSO IMPRESE COLLEGATE	0,00	0,00	5) DEBITI VERSO FORNITORI	0,00	0,00
C) VERSO LO STATO E ALTRI SOGGETTI PUBBLICI	0,00	0,00	6) RAPPRESENTATI DA TITOLI DI CREDITO		
D) VERSO ALTRI (FONDO ACC. IFR AL 31.12.09)	45.426,76	45.426,76	7) VERSO IMPRESE CONTROLLATE, COLLEGATE E CONTROLLANTI		
3) ALTRI TITOLI			8) DEBITI TRIBUTARI		
	826,40	826,40	9) DEBITI VERSO ISTITUTI DI PREVIDENZA E SICUREZZA SOCIALE		
4) CREDITI FINANZIARI DIVERSI			10) DEBITI VERSO ISCRITTI, SOCI E TERZI PER PRESTAZIONI DOVUTE		
TOTALE	46.253,16	46.253,16	11) DEBITI VERSO LO STATO ED ALTRI SOGGETTI PUBBLICI		

ATTIVITA'	ANNO		PASSIVITA'	ANNO	
	2011	2010		2011	2010
TOTALE IMMOBILIZZAZIONI (B)	35.007.007,98	35.063.585,64	12) DEBITI DIVERSI	648.910,77	571.284,12
C) ATTIVO CIRCOLANTE			TOTALE	648.910,77	571.284,12
IRIMANENZE			TOTALE DEBITI (E)	648.910,77	571.284,12
1) MATERIE PRIME, SUSSIDIARIE E DI CONSUMO	0,00	0,00	F) RATEI E RISCONTI		
2) PRODOTTI IN CORSO DI LAVORAZIONE E SEMILAVORATI	0,00	0,00	1) RATEI PASSIVI	0,00	0,00
3) LAVORI IN CORSO	0,00	0,00	2) RISCONTI PASSIVI	0,00	0,00
4) PRODOTTI FINITI E MERCI	0,00	0,00	3) AGGIO SU PRESTITI	0,00	0,00
5) ACCONTI	0,00	0,00	4) RISERVE TECNICHE	0,00	0,00
TOTALE	0,00	0,00	TOTALE RATEI E RISCONTI (F)	0,00	0,00
II) RESIDUI ATTIVI, CON SEPARATA INDICAZIONE PER CIASCUNA VOCE, DEGLI IMPORTI ESIGIBILI OLTRE L'ESERCIZIO SUCCESSIVO					
1) CREDITI VERSO UTENTI, CLIENTI, ETC.	0,00	0,00			
2) CREDITI VERSO ISCRITTI, SOCI E TERZI	0,00	0,00			
3) CREDITI VERSO IMPRESE CONTROLLATE E COLLEGATE	0,00	0,00			
4) CREDITI VERSO LO STATO ED ALTRI SOGGETTI PUBBLICI	618.043,53	97.643,53			
4 BIS) CREDITI TRIBUTARI	0,00	0,00			
4 TER) IMPOSTE ANTICIPATE	0,00	0,00			
5) CREDITI VERSO ALTRI	596.796,16	265.320,96			
TOTALE	1.214.839,69	362.964,49			
III) ATTIVITA' FINANZIARIE CHE NON COSTITUISCONO IMMOBILIZZAZIONI					
1) PARTECIPAZIONI IN IMPRESE CONTROLLATE	0,00	0,00			
2) PARTECIPAZIONI IN IMPRESE COLLEGATE	0,00	0,00			
3) ALTRE PARTECIPAZIONI	0,00	0,00			
4) ALTRI TITOLI	0,00	0,00			
TOTALE	0,00	0,00			

	ANNO		PASSIVITA'	ANNO	
	2011	2010		2010	2011
<b>ATTIVITA'</b>					
IV DISPONIBILITA' LIQUIDE					
1) DEPOSITI BANCARI E POSTALI	952.888,39	1.373.465,70			
2) ASSEgni	0,00	0,00			
3) DENARO E VALORI IN CASSA	0,00	0,00			
<b>TOTALE</b>	<b>952.888,39</b>	<b>1.373.465,70</b>			
<b>TOTALE ATTIVO CIRCOLANTE ⑥</b>	<b>2.167.678,08</b>	<b>1.736.430,19</b>			
D) RATE E RISCONTI					
1) RATEI ATTIVI	0,00	0,00			
2) RISCONTI ATTIVI	0,00	0,00			
<b>TOTALE RATEI E RISCONTI (D)</b>	<b>0,00</b>	<b>0,00</b>			
<b>TOTALE ATTIVO</b>	<b>37.174.686,06</b>	<b>36.800.015,83</b>	<b>TOTALE PASSIVO E NETTO</b>	<b>37.174.686,06</b>	<b>36.800.015,83</b>



## NOTA INTEGRATIVA

PAGINA BIANCA

## NOTA INTEGRATIVA AL RENDICONTO GENERALE AL 31 DICEMBRE 2011

La Fondazione La Quadrennale di Roma, al termine dell'esercizio chiuso al 31 dicembre 2011, ha redatto, così come previsto dal D.P.R. n. 97/2003, il Rendiconto generale che, ai termini di Statuto, viene trasmesso per l'approvazione al Ministero per i Beni e le Attività Culturali, al Ministero dell'Economia e delle Finanze e alla Corte dei Conti.

La Fondazione ha altresì redatto il bilancio privatistico facendo riferimento ai dati contenuti nel presente Rendiconto.

### STRUTTURA E CONTENUTO DEL RENDICONTO GENERALE

Il Rendiconto Generale è stato redatto secondo le disposizioni degli artt. 2423 e seguenti del codice civile, ed è costituito dal Conto Economico, dal Quadro di Riclassificazione dei risultati economici, dallo Stato Patrimoniale, dalla Situazione Amministrativa e dalla presente Nota Integrativa.

### PRINCIPI CONTABILI E CRITERI DI VALUTAZIONE

I criteri di valutazione adottati per la redazione del Rendiconto Generale al 31 dicembre 2011, in osservanza dell'art. 2426 c.c., sono i seguenti:

#### Immobilitazioni materiali

Le immobilizzazioni materiali sono iscritte al costo storico d'acquisto e le stesse risultano essere state ammortizzate in ogni esercizio sulla base dei coefficienti della tabella ministeriale di cui al DM 31.12.1988, come di seguito riportato. Nel costo sono compresi gli oneri accessori e i costi diretti e indiretti per la quota imputabile al bene stesso.

Nelle immobilizzazioni materiali, a partire dal Rendiconto generale del 2008, è stato iscritto il valore dell'Archivio Biblioteca, determinato con perizia giurata al 31 dicembre 2008 (€ 34.812.899,32). Dal 2009 al 2011, l'Archivio Biblioteca è stato interessato da un accrescimento dei suoi fondi librari e archivistici. Ciò nonostante, si è ritenuto di non provvedere per il momento a un aggiornamento della perizia giurata al 31 dicembre 2008.

Per ulteriori delucidazioni, si rinvia a "Apporti al Patrimonio della Fondazione".

I crediti inclusi tra le "immobilizzazioni finanziarie" sono valutati al loro presunto valore di realizzazione.

#### Crediti

I residui attivi sono iscritti secondo il presumibile valore di realizzazione. Data la natura dei creditori non si è ritenuta necessaria l'iscrizione di un apposito "Fondo per Rischi ed Oneri".

#### Ratei e risconti

Al 31 dicembre 2011 tale raggruppamento presenta un saldo pari a zero.

#### Apporti al Patrimonio della Fondazione

Il Patrimonio della Fondazione, ai sensi dell'art. 12 dello Statuto, si compone dei seguenti apporti:

- a) dal patrimonio dell'ente pubblico Esposizione nazionale quadriennale d'arte di Roma;
- b) dai beni mobili e immobili che pervengono a qualsiasi titolo alla Fondazione, compresi quelli dalla stessa acquistati secondo le norme dello Statuto, nel caso in cui il Consiglio di Amministrazione deliberi di imputare tali beni al patrimonio;
- c) dalle elargizioni fatte a qualunque titolo da enti o da privati con espresa destinazione a incremento del patrimonio;
- d) dalla parte di rendite non utilizzata che, con delibera del Consiglio di Amministrazione, può essere destinata a incremento del patrimonio;
- e) dai contributi assegnati al patrimonio, provenienti dall'Unione Europea, dallo Stato, da enti territoriali o da altri enti pubblici.

Nello Stato patrimoniale della Fondazione, a partire dal Rendiconto generale dell'esercizio 2008, è stato iscritto il valore dell'Archivio Biblioteca (determinato con perizia giurata al 31 dicembre 2008 in € 34.812.899,32) a titolo di patrimonio indisponibile in quanto bene sottoposto a tutela.

#### **Trattamento di fine rapporto di lavoro subordinato**

Esso viene stanziato per coprire l'intera passività maturata nei confronti dei dipendenti in conformità alla legislazione vigente ed ai contratti collettivi di lavoro ed eventuali contratti integrativi qualora sottoscritti.

#### **Debiti**

I residui passivi sono iscritti al loro valore nominale.

#### **Riconoscimento dei ricavi e dei costi**

I ricavi e i costi sono iscritti in base al principio della competenza temporale. In particolare, i contributi ricevuti dagli Enti pubblici sono iscritti in base al periodo di riferimento della delibera dell'ente erogante. I costi relativi all'allestimento delle mostre e delle manifestazioni sono imputati interamente o parzialmente al Conto Economico nell'esercizio in cui viene deliberata o effettuata la programmazione.

#### **Imposte dell'esercizio**

Sono iscritte in base alla stima del reddito imponibile in conformità alle disposizioni in vigore, tenendo conto delle riprese fiscali e dei crediti d'imposta spettanti. Ai sensi dell'art. 3 del D. Lvo. 15 dicembre 1997, n. 466 (Disposizioni in materia di imposta regionale sulle attività produttive), le fondazioni di diritto privato sono soggetti passivi IRAP.

#### **COMMENTI ALLE PRINCIPALI VOCI DELL'ATTIVO**

Passiamo ora all'esame delle principali voci dell'Attivo.

#### **IMMOBILIZZAZIONI**

##### **II. Immobilizzazioni materiali**

Di seguito si riporta il prospetto dei movimenti dell'esercizio:

	Situazione al 01.01.2011			Movimenti dell'esercizio		Situazione al 31.12.2011		
	Costo Storico al 01.01.2011	Fondo ammontato al 01.01.2011	Netto al 01.01.2011	Incrementi/Decrementi dell'anno	Amm.to dell'anno	Costo Storico al 31.12.2011	Fondo ammontato al 31.12.2011	Netto al 31.12.2011
Impianti e macchinari	737.256,00	631.974,00	105.282,00	12.880,00 - 211.952,00 (dismissioni)	41.504,00	538.184,00	461.526,00	76.658,00
Altri beni: A) Mobili e macchine d'ufficio	490.819,00	391.668,00	99.151,00	6.000,00 - 3.603,00 (dismissioni)	33.954,00	493.216,00	422.019,00	71.197,00
<b>Totale</b>	<b>1.228.075,00</b>	<b>1.023.642,00</b>	<b>204.433,00</b>	<b>- 196.675,00</b>	<b>75.458,00</b>	<b>1.031.400,00</b>	<b>883.545,00</b>	<b>147.855,00</b>

I principali incrementi dell'esercizio hanno riguardato:

- per la voce "Impianti e macchinari", l'importo di € 12.880,00 si riferisce ad acquisti di impianti (impianto elettrosismico per la sala studio dell'Archivio Biblioteca e integrazione impianto audio per la sala delle conferenze), mentre l'importo di € 211.952,00 si riferisce alla dismissione di un vecchio impianto di climatizzazione, oramai fuori uso.
- Per la voce "Altri beni" A) mobili e macchine per ufficio, l'importo di € 6.000,00 si riferisce all'acquisto di supporti informatici per l'ufficio (due PC da tavolo, una stampante di rete e quattro access point per la trasmissione wireless), mentre l'importo di € 3.603,00 si riferisce alla dismissione di macchine per ufficio, oramai fuori uso.

La voce "Impianti e macchinari", che al 31 dicembre 2011 ammonta a € 76.658,00 risulta essere così composta:

Impianto di condizionamento	14.927,00
Impianto bandiere	194,00
Impianto illuminazione interna ed esterna	6.900,00
Impianto rete PC	303,00
Impianto interrato irrigazione automatica	15.960,00
Impianto TV terrestre e satellitare	660,00
Impianto inaffiamento	896,00
Impianti di rete, elettrici e telefonici casale	499,00
Impianto segnalica sede	975,00
Impianto riscaldamento a gas	4.079,00
Impianto elettrico sale espositive	630,00
Impianto motorizzazione cancello passo carrabile	1.132,00
Impianto antintrusione casale	5.314,00
Impianto basamenti esterni	1.755,00
Porta in ferro pompa irrigazione	20,00
Impianto antiriflesso vetri	759,00
Impianto videocitofonico casale/casino	1.352,00
Impianto trasmissione video	3.097,00
Impianto estinzione incendi	8.234,00
Completamento impianti	8.972,00
<b>TOTALE</b>	<b>76.658,00</b>

La voce "Altri beni" A) mobili e macchine per ufficio, che al 31 dicembre 2011 ammonta a € 71.197,00, risulta essere così composta:

Mobili e arredi	39.709,00
Personal computer ed accessori	3.124,00
Arredo bagni	627,00
Cornici	448,00
Deumidificatori	188,00
Telefoni cellulari	196,00
Termosifoni ad olio	214,00
Registratore microcassette	36,00
Elementi illuminanti	1.002,00
Carrelli	135,00

Deposito attrezzi	1.668,00
Fotocopiatrici	2.738,00
Forno a micro-onde	19,00
Televisore PH120	102,00
Videoproiettore Epson con schermo Sopar	353,00
Calcolatrici	77,00
Macchina fotografica digitale	299,00
Completamento mobili e arredi	20.262,00
<b>TOTALE</b>	<b>71.197,00</b>

Le aliquote di ammortamento applicate sono le seguenti:

Categorie	Aliquote
Impianti e macchinari	14 %/20%
Altri beni: mobili e macchine ordinarie	12%
Altri beni: macchine elettroniche d'ufficio	20%

Con riguardo ai coefficienti d'ammortamento applicati, la Fondazione ha adottato i coefficienti previsti dalla tabella ministeriale approvata con DM 31.12.1988.

L'impianto di irrigazione è escluso dall'ammortamento in quanto interrato (e non mobile) come da tabella della suddetta circolare ministeriale.

La voce "Altri beni" B) Archivio Biblioteca si riferisce al valore attribuito al patrimonio librario-archivistico di proprietà della Fondazione, tramite perizia giurata depositata agli atti.

### III. IMMOBILIZZAZIONI FINANZIARIE

#### Crediti

L'importo di € 45.426,76 è riferito alla somma accantonata in conto capitale sul Fondo TFR al 31.12.06.

L'importo di € 826,40 è riferito al deposito cauzionale versato all'ACEA Electrabel per fornitura energia elettrica.

#### ATTIVO CIRCOLANTE

#### II. Crediti (residui attivi)

##### Crediti verso clienti

Tale voce, di € 1.214.839,69, è rappresentata dal conto "Crediti verso lo Stato ed altri soggetti pubblici" di € 618.043,53 e dal conto "Crediti verso altri" di € 596.796,16.

Il conto "Crediti verso clienti" è così composto:

	31.12.2011	31.12.2010
Contributo Ministero Beni e Attività Culturali ed altro	540.833,00	150.000,00
Contributo Regione Lazio	540.575,00	20.175,00
Contributo Comune di Roma	77.468,53	77.468,53

Prestazioni di servizi	0,00	500,00
Contributi di terzi	20.000,00	80.000,00
Interessi attivi sul conto corrente	2.925,49	2.802,97
Recuperi e rimborsi diversi	23.018,95	25.049,84
Riscossione di crediti diversi (dal Fondo TFR)	229,45	145,15
Parfite di giro	9.789,27	6.823,00
<b>Totale</b>	<b>1.214.839,69</b>	<b>362.964,49</b>

Gran parte dei crediti sono esigibili entro l'esercizio successivo.

Di seguito si elencano i crediti (residui attivi) pluriennali:

	Importo	Note
Contributo Ministero Beni e Attività Culturali ed altro	540.833,00	450.833,00 (2011) 60.000,00 (2010)
Contributo Regione Lazio	540.575,00	30.000,00 (2009) 538.000,00 (2011) 2.575,00 (2009)
Contributo Comune di Roma	77.468,53	77.468,53 (2011)
Contributi di terzi	20.000,00	10.000,00 (2011) 10.000,00 (2010)
Interessi attivi sul conto corrente	2.925,49	2.925,49 (2011)
Recuperi e rimborsi diversi	23.018,95	* 7.975,00 (2011) * 15.043,95 (2003)
Riscossione di crediti diversi (dal Fondo TFR)	229,45	229,45 (2011)
Parfite di giro:	<b>9.789,27</b>	
- ritenute erariali	440,98	440,98 (2011)
- ritenute previdenziali	1.588,07	1.588,07 (2011)
- ritenute diverse	1.606,00	1.606,00 (2011)
- parfite in sospeso	6.154,22	5.854,52 (2011) 299,70 (2010)

\* (contenzioso causa Centro Umbria Arte Communication S.r.l. e Arch. Massimiliano Fuksas)

#### IV. Disponibilità liquide

Il saldo di € 952.838,39 rappresenta la disponibilità liquida sul conto corrente bancario, intrattenuto presso l'istituto cassiere Cassa di Risparmio dell'Aquila, alla data di chiusura dell'esercizio:

	<b>31.12.2011</b>	<b>31.12.2010</b>
Banca	952.838,39	1.373.465,70
<b>Totale</b>	<b>952.838,39</b>	<b>1.373.465,70</b>

**RATEI E RISCOINTI ATTIVI**

Al 31 dicembre 2011 tale raggruppamento presenta un saldo pari a zero.

**COMMENTI ALLE PRINCIPALI VOCI DEL PASSIVO****PATRIMONIO NETTO**

Il Patrimonio della Fondazione è costituito dall'avanzo economico netto degli esercizi precedenti, integrato, se conseguito, dall'avanzo economico dell'esercizio, che come previsto dall'articolo n. 12 (lett. d) dello Statuto, se non utilizzato può essere destinato con delibera del Consiglio di Amministrazione ad incrementare il patrimonio stesso. La movimentazione delle poste componenti il Patrimonio netto è la seguente:

	Avanzo/Diavanzo	Risultato dell'esercizio	Fondo di dotazione	Totale
Saldo al 31/12/2010	1.529.119,66	-239.066,13	34.812.899,32	36.102.952,85
Saldo al 31/12/2011	1.290.053,53	271.467,97	34.812.899,32	36.374.420,82

Commentiamo di seguito le principali poste componenti il Patrimonio netto e le relative variazioni. La Fondazione ha iscritto a partire dal 2008 nel fondo di dotazione il valore attribuito al patrimonio librario - archivistico di proprietà della Fondazione tramite perizia giurata depositata agli atti (€ 34.812.899,32). In particolare, l'Archivio Biblioteca Quadriennale di Roma, l'Archivio Nino Bertocchi, l'Archivio Elena La Cava, l'Archivio Ercole Drei costituiscono una quota parte di patrimonio indisponibile in quanto beni dichiarati di notevole interesse storico dalla Soprintendenza Archivistica per il Lazio, sottoposti a tutela e pertanto vincolati.

**VIII. Avanzo economico portato a nuovo (patrimonio netto)**

L'avanzo economico portato a nuovo al 31 dicembre 2011 è di € 1.290.053,53.

**IX. Risultato economico dell'esercizio**

Si riferisce all'importo positivo del risultato dell'esercizio 2011 pari a € 271.467,97.

**TRATTAMENTO DI FINE RAPPORTO DI LAVORO SUBORDINATO**

Il saldo del trattamento di fine rapporto di lavoro subordinato al 31.12.2011 è pari a € 151.354,47. Nessuna movimentazione, ad esclusione del versamento dell'imposta sostitutiva sulla rivalutazione TFR (in c/competenza e in c/residui), è avvenuta nel corso dell'esercizio.

Saldo al 31/12/2010	125.778,86
Accantonamento dell'esercizio	26.000,00
Indennità liquidate nell'esercizio	0,00
Imposta sostitutiva su rivalutazione TFR	-424,39
<b>Saldo al 31/12/2011</b>	<b>151.354,47</b>

Il "Trattamento di fine rapporto" rappresenta l'intera passività maturata verso i dipendenti in forza al 31 dicembre 2011, in conformità alla legislazione e ai contratti collettivi ed integrativi di lavoro vigenti. La Fondazione è tenuta al pagamento dell'imposta sul "Trattamento di fine rapporto" ai sensi del Digs 23/4/98 n. 134.

**DEBITI (residui passivi)**

Commentiamo di seguito le voci che compongono tale raggruppamento (residui passivi) dell'esercizio in esame. Le voci interessate sono:

12) "Debiti diversi" che al 31.12.2011 presenta un saldo di € 648.910,77 e risulta così composto:



	31.12.2011	31.12.2010
Uscite per gli Organi dell'Ente	23.128,63	4.069,30
Oneri per il personale in attività di servizio	8.810,42	8.166,74
Uscite per l'acquisto di beni di consumo e servizi	23.299,32	14.209,26
Uscite per prestazioni istituzionali (mostre/funzionamento Archivio Biblioteca/pubblicazioni editoriali)	504.091,85	457.596,53
Oneri finanziari	680,44	756,80
Oneri tributari	1.250,79	750,68
Uscite non classificabili in altre voci	770,00	0,00
Acquisizione di immobilizzazioni tecniche	15.418,95	9.302,35
Concessione crediti diversi (accantonamento TFR in conto capitale al 31.12.06)	45.426,76	45.426,76
Tassa rivalutazione TFR (saldo 2009)	229,45	145,15
Uscite per partite di giro	25.804,16	30.860,55
<b>Totale</b>	<b>648.910,77</b>	<b>571.284,12</b>

Rispetto al 31 dicembre 2010, la voce in commento è aumentata di € 77.626,65. Gran parte dei debiti sono estinguibili entro l'esercizio successivo.

Di seguito si elencano i debiti (residui passivi) pluriennali:

	Importo	Note
<b>Uscite per gli organi dell'ente:</b>	<b>23.128,63</b>	
- assegni e indennità alla Presidenza	286,00	286,00 (2011)
- compensi e indennità Organi Collegiati di amministrazione	511,05	481,03 (2011) 30,02 (2010)
- compensi e indennità Collegio dei Revisori	2.260,62	727,83 (2011) 1.532,79 (2009)
- rimborsi e missioni Organi Collegiati	17.161,67	17.161,67 (2011)
- contributi previdenziali e assistenziali	2.009,29	2.009,29 (2011)
- imposta regionale IRAP	900,00	900,00 (2011)
<b>Oneri per il personale in attività di servizio:</b>	<b>8.810,42</b>	
- stipendi e altri assegni fissi al personale	2.611,18	2.611,18 (2011)
- oneri previdenziali e assistenziali	6.199,24	6.199,24 (2011)

Uscite per l'acquisto di beni di consumo e servizi:	<b>23.299,32</b>	
- acquisto materiale di consumo	108,42	108,42 (2011)
- uscite di rappresentanza	120,24	120,24 (2011)
- manutenzione locali e impianti	8.232,74	7.032,74 (2011)
		1.200,00 (2010)
- uscite postali	179,25	179,25 (2011)
- canoni acqua e pulizia locali	1.324,08	1.324,08 (2011)
- uscite per energia elettrica	1.859,34	1.859,34 (2011)
- combustibili, gas ed energia per riscaldamento	3.983,97	3.983,97 (2011)
- onorari e compensi per speciali incarichi	7.491,28	6.937,84 (2011)
		224,80 (2010)
		* 328,64 (2003)
<b>Uscite per prestazioni istituzionali:</b>	<b>504.091,85</b>	
- programmazione generica di manifestazioni	95,39	95,39 (2011)
- lavori di allestimento mostre	150.489,71	* 139.492,26 (2003)
		* 10.997,45 (1996)
- funzionamento archivio/biblioteca	64.961,00	5.884,79 (2011)
		22.221,49 (2010)
		36.854,72 (2009)
- pubblicazioni editoriali della Fondazione	287.593,51	128.931,20 (2011)
		104.811,63 (2010)
		53.850,68 (2009)
- imposta regionale IRAP	952,24	952,24 (2011)
Oneri finanziari	<b>680,44</b>	
- ritenute fiscali su interessi attivi	680,44	680,44 (2011)
Oneri tributari	<b>1.250,79</b>	
- imposte e tasse	1.250,79	1.139,95 (2011)
		110,84 (2010)
Uscite non classificabili in altre voci	<b>770,00</b>	
- oneri vari straordinari	770,00	770,00 (2011)
Acquisizione di immobilizzazioni tecniche:	<b>15.418,95</b>	
- impianti, attrezzature e macchinari	12.500,00	12.500,00 (2011)
- mobili e macchine di ufficio	2.918,95	2.918,95 (2011)
Concessione crediti diversi (accantonamento TFR in c/capitale al 31.12.06)	45.426,76	45.426,76 (2006)
Tassa rivalutazione TFR (saldo 2011)	229,45	229,45 (2011)
<b>Uscite per partite di giro</b>	<b>25.804,16</b>	

- ritenute erariali	17.057,76	17.057,76 (2011)
- ritenute previdenziali e assistenziali	5.196,20	5.196,20 (2011)
- partite in sospeso	3.550,20	0,07 (2010) 3.550,13 (2008)

\* (contenzioso causa Centro Umbria Arte Communication S.r.l. e Arch. Massimiliano Fuksas)

#### RATEI E RISCONTI PASSIVI

Al 31 dicembre 2011 tale raggruppamento presenta un saldo pari a zero.

#### CONTENZIOSO IN ESSERE CENTRO UMBRIA ARTE - QUADRIENNALE AL 31/12/2011:

La storia del procedimento risale al 1996 in occasione della organizzazione della XII Esposizione Quadriennale "Ultime generazioni". L'Ente approvava, a seguito di gara, il progetto di allestimento dell'Arch. Massimiliano Fuksas, al quale venne affidata anche la direzione dei lavori. Veniva stipulato un contratto di appalto con il Centro Umbria Arte (CUA) in proprio e quale mandatario della Fratelli Bagnetti & C. snc per l'esecuzione delle opere di allestimento che dovevano realizzarsi sia nel Palazzo delle Esposizioni sia alla Stazione Termini. L'esecuzione dei lavori fu molto sofferta sia per la mancata osservanza dei termini dell'allestimento sia per la pretesa del CUA di aver eseguito in corso d'opera notevoli interventi aggiuntivi (lavori extra-contratto) che sarebbero stati richiesti dal direttore dei lavori arch. Fuksas e dalla Committente. L'Ente Quadriennale aveva, fino a quel momento, versato solo degli acconti e il CUA pretendeva la somma di Lire 873.435.703 oltre l'IVA per i lavori. Lire 273.415.884 quale residuo del conto finale e Lire 251.162.000 per maggiori oneri sostenuti per lavori extracontratto e per varianti disposte dal direttore dei lavori. L'Arch. Massimiliano Fuksas, fu chiamato in giudizio e gli furono contestati gli addebiti di erronea progettazione, erronea direzione lavori e responsabilità per le varianti da lui disposte. Questi si costituì e propose domanda riconvenzionale per il pagamento dei propri onorari di Lire 213.876.048 oltre CP e IVA.

Questo, in estrema sintesi, è l'oggetto della controversia, in realtà molto più complessa in quanto coinvolge un largo novero di soggetti a diverso titolo (principalmente soci e creditori del CUA). La controversia ha conosciuto una pronuncia di primo grado nel 2003 molto favorevole alla Quadriennale: il Tribunale Civile di Roma riduceva le originarie pretese vantate dalla controparte, riconoscendo alla Fondazione di dover pagare solo la somma di € 122.857.94 oltre IVA e interessi in favore del CUA, in proprio e quale mandatario dell'Associazione Temporanea di Imprese. La sentenza di primo grado è stata impugnata sia dal CUA che da Fuksas. La causa in appello è andata in decisione da oltre due anni, ma non è stata ancora emessa la sentenza.

Il CUA nel frattempo è fallito e la curatela fallimentare, dopo un periodo *de facto* di mutua non belligeranza in attesa della sentenza di secondo grado, con atto di precetto notificato in data 20/02/09, ha intimato il pagamento dell'importo della sentenza, precisamente la somma di € 191.994.78 costituita dalla sorte capitale oltre interessi ed IVA. Di fronte a tale pretesa la Fondazione ha, prontamente, proposto opposizione e ha citato in giudizio il Fallimento richiedendo la sospensione dell'esecuzione. Ad oggi, la causa pende avanti al Tribunale Civile di Roma IV Sez. Dott. Barreca RG n. 16096. La sentenza è stata inviata al 21.11.2012.

Alla Fondazione è stato inoltre notificato sempre dal CUA un atto di pignoramento eseguito il 21.05.09 con il quale sono stati vincolati alla esecuzione beni appartenenti alla dotazione patrimoniale artistica della Fondazione per un valore di circa € 300.000,00. Anche il pignoramento è stato, prontamente, opposto dalla Fondazione, che ha vinto la causa. Il Fallimento CUA è stato condannato con ordinanza 2.12.2009 al pagamento di € 2.500,00 per spese e onorari. L'ulteriore giudizio di merito ha confermato la condanna del Fallimento con sentenza 15.9.2010 e lo ha condannato al pagamento di € 5.475,00. In data 2 agosto 2011 è stata mandata al Fallimento CUA una intimazione di pagamento per totali € 11.196,91 oltre agli interessi legali. Con lettera dell'8 settembre 2011, il Fallimento CUA chiede una moratoria in attesa delle due decisioni pendenti, una avanti al Tribunale di Roma, una avanti alla Corte d'Appello.

- Residui attivi: € 7.975,00 dovuti dal Fallimento Centro Umbria Arte per il pagamento di spese e onorari.

€ 15.043,95 (dovuti dall'Arch. Fuksas) così formati:

- € 14.052,54 per spese di giudizio;
- € 991,41 per rimborso spese registrazione sentenza.

- Residui passivi: € 150.818,35 così formati:

- € 139.492,26 al Centro Umbria Arte Communication S.r.l. per saldo lavori allestimento per la parte a carico della Fondazione;
- € 10.997,45 all'Arch. Fuksas per IVA su fattura non ancora emessa;
- € 328,64 per registrazione sentenza.

**Variazioni finanziarie intervenute nel corso dell'esercizio**

Nel corso dell'esercizio 2011 è stata approvata una sola variazione di competenza e di cassa al Bilancio di Previsione.

Variazione:

	Competenza	Cassa
Entrate	+ 729.446,00	+ 246.703,00
Uscite	+ 234.083,00	+ 178.792,00

La somma algebrica di segno positivo, tra le maggiori entrate e le maggiori uscite, pari a € 495.363,00 è stata riassegnata all'avanzo di amministrazione.

**COMMENTI ALLE PRINCIPALI VOCI DEL CONTO ECONOMICO**

Passiamo ora ad esaminare le principali voci del Conto Economico dell'esercizio chiuso al 31 dicembre 2011.

**VALORE DELLA PRODUZIONE****1) Proventi e corrispettivi**

L'ammontare dei proventi e corrispettivi pari a € 29.381,47 si riferisce alle entrate derivanti dai servizi a pagamento prestati dall'Archivio Biblioteca, ai contributi di terzi, al recupero dell'IVA e dei bolli di quietanza e a rimborsi diversi.

**5) Altri ricavi e proventi**

Si riferiscono ai contributi alla gestione deliberati dagli Enti eroganti e da privati a favore della Fondazione, per complessivi € 1.130.431,08 così dettagliati:

	31.12.2011	31.12.2010
Contributo Ministero Beni e Attività Culturali ed altro	450.833,00	517.377,53
Trasferimento dalla Regione Lazio	539.629,55	12.000,00
Trasferimenti dal Comune di Roma	77.468,53	77.468,53
Trasferimenti da parte di altri Enti del settore pubblico	62.500,00	0,00
<b>Totale</b>	<b>1.130.431,08</b>	<b>606.846,06</b>

Nel 2011 il contributo del Ministero per i Beni e le Attività Culturali è stato ridotto a € 360.833,00. Allo stesso esercizio è stata imputata la terza annualità a sostegno dell'iniziativa editoriale "Nuovi Archivi del Futurismo" per un importo di € 90.000,00, come da convenzione firmata con il Ministero per i Beni e le Attività Culturali il 27 maggio 2009.

Il trasferimento della Regione Lazio di € 539.629,55 per € 12.629,55 è finalizzato al sostegno dell'Archivio Biblioteca, per € 627.000,00 alla adesione della Regione Lazio alla Fondazione nella veste di partecipante qualificato (ovvero con un proprio rappresentante nel Consiglio di Amministrazione). In particolare, € 327.000,00 sono stati impegnati dalla Regione Lazio sulla competenza 2011 a valere come quota di ingresso e € 200.000,00 sempre sulla competenza 2011 a valere come prima annualità di contributo alle attività.

Il contributo del Comune di Roma è invariato rispetto all'esercizio precedente ed è finalizzato alla gestione ordinaria.

**COSTI DELLA PRODUZIONE****6) Costi per acquisti di materie prime e consumo**

I "Costi per acquisti di materie prime e consumo", che ammontano a € 9.000,00, si riferiscono principalmente agli acquisti di materiale per gli uffici.

## 7) Costi per servizi

I "Costi per servizi" sono così costituiti:

	31.12.2011	31.12.2010
Assegni e indennità alla Presidenza	5.306,00	49.177,18
Compensi e indennità Organi Collegiali di Amministrazione	11.905,00	3.206,82
Compensi e indennità Collegio dei Revisori	8.065,00	3.244,75
Rimborsi e missioni Organi Collegiali	48.250,00	5.843,36
Contributi previdenziali e assistenziali	2.500,00	6.900,00
Fitto locali	2.163,00	2.160,00
Manutenzione e riparazione locali e relativi impianti	25.000,00	27.760,00
Uscite postali, telegrafiche e telefoniche	12.500,00	8.800,00
Canoni d'acqua e pulizie locali	11.000,00	10.458,03
Uscite per energia elettrica per l'illuminazione	15.000,00	14.998,09
Spese per riscaldamento, e conduzione impianti tecnici	10.000,00	10.000,00
Onorari e compensi per speciali incarichi	23.500,00	15.831,75
Trasporti e facchinaggi	441,70	500,00
Premi di assicurazioni	6.934,60	6.934,59
Programmazione generica di manifestazioni	10.000,00	12.999,59
Compensi e rimborsi a professionisti, esperti e ufficio stampa	0,00	8.000,00
Uscite per presentazione e inaugurazione manifestazioni	3.000,00	3.000,00
Funzionamento Archivio storico e sito web	11.250,00	43.629,00
Uscite per pubblicazioni editoriali della Fondazione	140.000,00	110.000,00
Uscite e commissioni bancarie	129,19	116,32
<b>Totale</b>	<b>346.944,49</b>	<b>343.559,48</b>

## 9) Costi per il personale

Il personale di ruolo in forza al 31 dicembre 2011 è il seguente:

	31.12.2011	31.12.2010
Area Affari generali	3	3
Area Amministrazione	2	2
Area Eventi	1	1
Area Documentazione	3	3
<b>Totale</b>	<b>9</b>	<b>9</b>

Rispetto al 2010 non si registrano incrementi di personale.

La voce "costi per il personale di ruolo e a tempo determinato" presenta un saldo di € 439.162,56 ed è così costituita:

	31.12.2011
Stipendi e compensi	280.000,00
Oneri sociali	90.000,00
Trattamento di fine rapporto	26.000,00
Altri costi	43.162,56
<b>TOTALE</b>	<b>439.162,56</b>

La voce "stipendi e compensi" è costituita interamente dalle uscite per gli stipendi del personale a tempo indeterminato, che rimane invariato rispetto al precedente esercizio. Le collaborazioni (rubricate come compensi) presentano un saldo pari a 0.

Gli altri costi del personale, che ammontano a € 43.162,56, comprendono prevalentemente compensi incentivanti la produttività (€ 2.000,00), indennità di funzionamento e di cassa (€ 29.166,58) e buoni pasto come servizio sostitutivo di mensa (€ 11.995,98).

#### 10) Ammortamenti e svalutazioni

L'ammortamento delle immobilizzazioni materiali pari a € 75.457,66 riguarda impianti, attrezzature e macchinari per € 41.504,36 e mobili, arredi e macchine d'ufficio per € 33.953,30.

#### 14) Oneri diversi di gestione

Il saldo al 31.12.2011, pari a € 14.718,12, è così formato:

	31.12.2011	31.12.2010
Acquisto libri, riviste, giornali e pubblicazioni	246,59	209,30
Spese di rappresentanza	250,00	1.249,94
Versamento allo Stato	7.667,00	2.746,00
Imposte, tasse e tributi vari	5.498,60	4.200,00
Restituzione e rimborsi diversi	55,93	1,81
Oneri vari straordinari	1.000,00	1.512,00
<b>Totale</b>	<b>14.718,12</b>	<b>9.919,05</b>

Il versamento allo Stato per l'anno 2011 di € 7.667,00 è costituito per € 1.000,00 dalla applicazione del comma 8 dell'articolo 6 del Decreto Legge 78/2010 convertito nella Legge 122/2010, che prevedeva una riduzione dell'80% delle spese di rappresentanza con relativo versamento allo Stato. Lo stanziamento è inoltre costituito per € 6.667,00 dalla somma delle decurtazioni del 10% applicate al compenso e alle indennità del Presidente oltre che ai gettoni di presenza dei Consiglieri e dei Revisori, ex art 6 comma 3 sempre del Decreto Legge 78/2010 convertito nella Legge 122/2010.

#### PROVENTI ED ONERI FINANZIARI

##### 16) Interessi ed altri oneri finanziari

Gli interessi ed altri oneri finanziari si riferiscono agli interessi attivi maturati sulle disponibilità liquide esistenti sul conto corrente bancario per € 19.535,90 al netto di € 3.700,00 per le ritenute fiscali calcolate sugli interessi attivi.

#### PROVENTI ED ONERI STRAORDINARI

##### 20) - 23) Proventi e Oneri straordinari

Tale voce comprende:

	31.12.2011	31.12.2010
Soppravvenienze passive ed insussistenze dell'attivo derivanti dalla gestione dei residui	- 200,00	- 1,59
Soppravvenienze attive ed insussistenze del passivo derivanti dalla gestione dei residui	2,35	28,42
<b>Totale</b>	<b>- 197,65</b>	<b>26,83</b>

Le "Insussistenze dell'attivo" sono composte da:

	31.12.2011	31.12.2010
Contributo della Regione Lazio	0,00	0,60
Prestazioni di servizi	200,00	0,00
Ritenute erariali	0,00	0,98
Partite in conto sospeso	0,00	0,01
<b>Totale</b>	<b>200,00</b>	<b>1,59</b>

Le "Insussistenze del passivo" sono composte da:

	31.12.2011	31.12.2010
IRAP su uscite per gli organi Fondazione	0,00	0,00
Compensi al personale a tempo determinato	0,00	25,85
Uscite di rappresentanza	0,00	2,18
Imposte, tasse e tributi vari	0,00	0,00
Acquisto mobili e macchine d'ufficio	2,35	0,00
Ritenute erariali	0,00	0,39
<b>Totale</b>	<b>2,35</b>	<b>28,42</b>

Imposte dell'esercizio:

- IRAP su spese per organi dell'ente	€ 1.000,00
- IRAP su oneri per il personale in attività di servizio	€ 15.500,00
- IRAP su prestazioni istituzionali	€ 2.200,00
	€ <b>18.700,00</b>

LA SITUAZIONE AMMINISTRATIVA

consistenza di cassa all'inizio dell'Esercizio riscossioni	€ 1.373.465,70
pagamenti	€ 669.252,68
consistenza di cassa alla fine dell'Esercizio residui attivi	€ - 1.089.879,99
residui passivi	€ 952.838,39
avanzo di amministrazione a fine Esercizio	€ 1.214.839,69
	€ - 754.838,48
	€ <b>1.412.839,60</b>

**Risultato dell'esercizio**

L'esercizio che si è concluso in data 31 dicembre 2011 ha prodotto un risultato positivo di € 271.467,97.

F.to IL DIRETTORE GENERALE  
(dr. Ilaria Della Torre)

Roma, 16 aprile 2012



## SITUAZIONE AMMINISTRATIVA

PAGINA BIANCA

## SITUAZIONE AMMINISTRATIVA

CONSISTENZA DELLA CASSA ALL'INIZIO DELL'ESERCIZIO (01.01.2011)			1.373.465,70
IN CONTO COMPETENZA		424.406,84	
RISCOSSIONI		244.845,84	669.252,68
IN CONTO COMPETENZA		939.065,35	
PAGAMENTI		150.794,64	1.088.879,99
CONSISTENZA DELLA CASSA ALLA FINE DELL'ESERCIZIO (31.12.2011)			952.830,39
DEGLI ESERCIZI PRECEDENTI		117.918,65	
RESIDUI ATTIVI		1.096.921,04	1.214.839,69
DEGLI ESERCIZI PRECEDENTI		500.839,29	
RESIDUI PASSIVI		253.999,25	754.838,48
AVANZO/AVANZO D'AMMINISTRAZIONE ALLA FINE DELL'ESERCIZIO (31.12.2011)			1.412.898,90

## SITUAZIONE AMMINISTRATIVA

L'UTILIZZAZIONE DELL'AVANZO DI AMMINISTRAZIONE PER L'ESERCIZIO 2012 RISULTA COSI' PREVISTA:			
<b>PARTE VINCOLATA</b>			
AL TRATTAMENTO DI FINE RAPPORTO			26.000,00
PER I SEGUENTI ALTRI VINCOLI:			9.400,00
- ONERI FINANZIARI	3.900,00		
- ONERI TRIBUTARI	5.500,00		
AL FONDO RIPRISTINO INVESTIMENTI			
<b>TOTALE PARTE VINCOLATA</b>			<b>35.400,00</b>
<b>PARTE DISPONIBILE</b>			
PARTE DI CUI NON SI PREVEDE L'UTILIZZAZIONE NELL'ESERCIZIO 2012			1.374.848,00
PRESUNTO AVANZO DI AMMINISTRAZIONE UTILIZZATO NELL'ESERCIZIO 2012			2.791,00
<b>TOTALE PARTE DISPONIBILE</b>			<b>1.377.639,00</b>
<b>TOTALE RISULTATO DI AMMINISTRAZIONE PRESUNTO AL 31.12.2012</b>			<b>1.410.048,00</b>

PAGINA BIANCA

